

M0011310: Graph to show effect of lack of nourishment on oxygen intake, rate of pulse, respiration and body temperature

Publication/Creation

1950

Persistent URL

<https://wellcomecollection.org/works/nhby55cy>

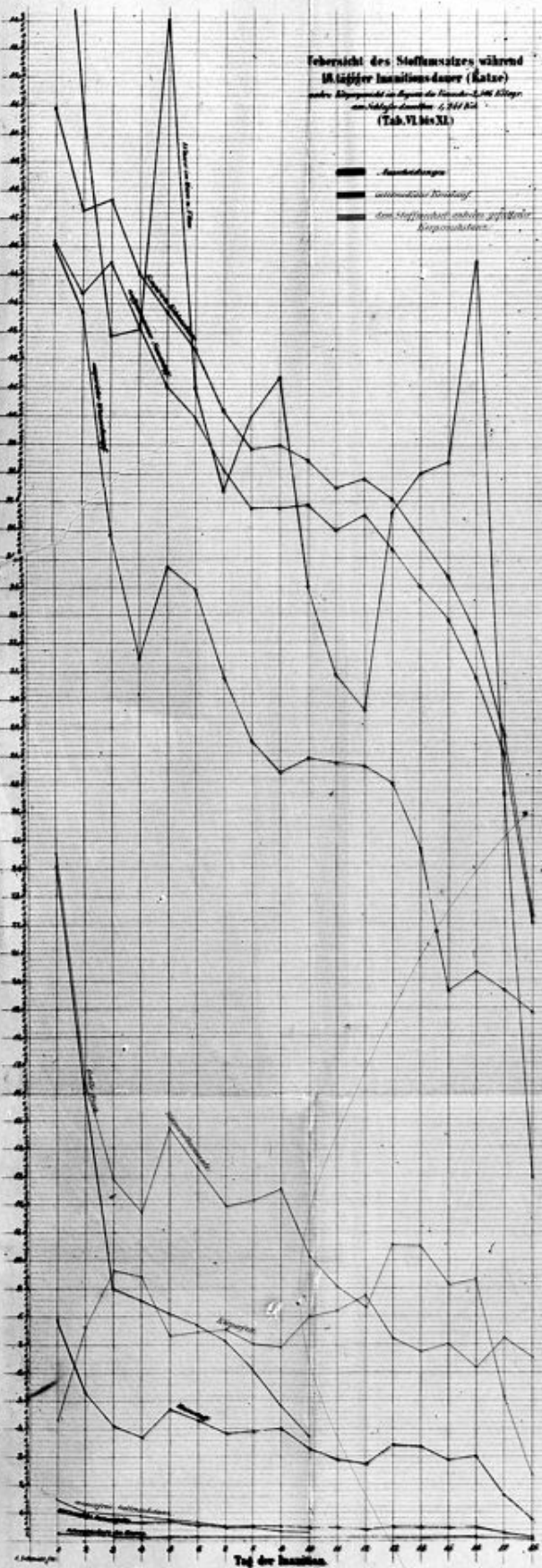
License and attribution

This work has been identified as being free of known restrictions under copyright law, including all related and neighbouring rights and is being made available under the Creative Commons, Public Domain Mark.

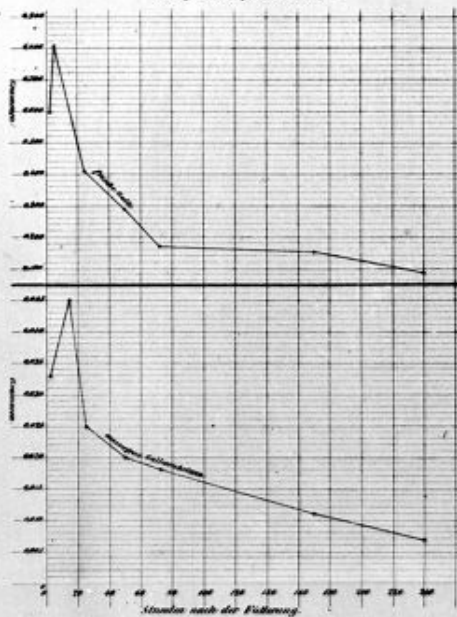
You can copy, modify, distribute and perform the work, even for commercial purposes, without asking permission.

**Verlaufsbericht des Stoffumsatzes während
18 tägiger Inanitionsdauer (Katze)**
nach Körpergewicht im Beginn der Inanition 2,966 Kilogramm
am Schluß der Inanition 2,944 Kilogramm
(Tab. VI bis XI)

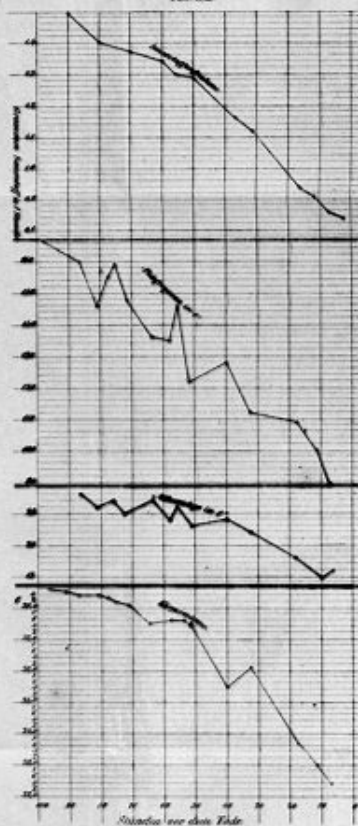
— Sauerstoffverbrauch
— Kohlenstoffdioxid-Ausstoß
— dem Stoffwechsel zugeführte
Nahrungsstoffe



Einfluss der Stoffresorption auf die Gallenbildung
(Kilogramm Thier liefert in 1 Stunde)



**Sinken der Körpertemperatur, Sauerstoffaufnahme,
Puls- und Atmungs-Frequenz im letzten
Inanitionsstadium.**
Tab. XII



Tagescurve der Körpertemperatur bedingt durch die Sauerstoffaufnahme

