

**Oratio de incrementis anatomiae in hoc seculo XVIII, publice dicta ...
MDCCXX / [Lorenz Heister].**

Contributors

Heister, Lorenz, 1683-1758

Publication/Creation

Wolfenbüttel : Widow of G. Freytag, 1720.

Persistent URL

<https://wellcomecollection.org/works/fkewchfs>


License and attribution

This work has been identified as being free of known restrictions under copyright law, including all related and neighbouring rights and is being made available under the Creative Commons, Public Domain Mark.

You can copy, modify, distribute and perform the work, even for commercial purposes, without asking permission.



Wellcome Collection
183 Euston Road
London NW1 2BE UK
T +44 (0)20 7611 8722
E library@wellcomecollection.org
<https://wellcomecollection.org>




28, 174 A


D. 211.


18 / 2




George Paterson of
Castle Huntly Esq.^r









D. LAVRENTII HEISTERI

ANTEA IN ACADEMIA ALTORFINA

NUNC VERO

IN REGIA ATQVE DVCALI IVLIA HELMSTADIENSI

ANATOMIAE CHIRVRGIAE ATQVE PHYSIOLOGIAE

PROFESSORIS PVBLICI

ORATIO

DE

INCREMENTIS

ANATOMIAE

IN HOC SECVLO XVIII

PVBLICE DICTA

D. XVIII IVLII MDCCXX

CVM IVSSV ET AVCTORITATE

SERENISSIMAE POTENTISSIMAEQVE

DOMVS BRVNSVICO LVNE-
BURGENSIS

MYNVS HOCCE NOVVM

AVSPICARETVR.

WOLFFENBVTTTELAE,

Sumptibus GODOFREDI FREYTAGII Viduae,

MDCCXX.

94647(T)





LAVRENTII HEISTERI
ORATIO INAUGVRALIS
DE
INCREMENTIS
ANATOMIAE
IN HOC SECVLO XVIII.



Qvodlibet licet ævum viros
aluerit egregios atque e-
ruditos, omnique tem-
pore non defuerint homi-
nes ingeniosi, qui in scientiis arti-
busque liberalibus excelluerint, ali-
quodque fecerint earum augmentum
sive incrementum: duo tamen secu-
la ultima superiora, decimum sex-
tum scilicet atq; decimum septimum,
in augmento atque emendatione sci-
entiarum omnibus reliquis palmam
præripuisse, hæcque longe superasse,
uno quasi ore & haud sine ratione
eruditi affirmant. Imo ad tantum

nonnullas scientias in his duobus seculis perfectionis gradum evectas fuisse, ut ad summum fastigium eas pervenisse, iam centum abhinc annis crediderint multi, nihilque vel parum a posteris adiici emendarive posse, graves ob rationes existimaverint.

At, quamvis fatendum sit, eruditos duobus prædictis seculis multa eaque admiranda ac stupenda præstitisse, variasque scientias longe nobiliorem faciem induxisse, quam præcedentibus seculis, habuerant: tantum tamen abest, ut ad perfectionem, vel ad summum fastigium eas deduxerint, aut aliis ultra progrediendi aliquidque inveniendi, vel addendi, vel emendandi occasionem præripuerint, quin potius seculum hoc novum, in quo nunc per Dei gratiam vivimus, quodque per paucos demum annos duravit, tanta tamque egregia iam, quamplurimis in scientiis dedit incrementa, & tam multis nobilissimis superbit inventis atque emendationibus, ut antecessores nostri, si ex orco redirent, nostra tempora sint miraturi
quam

quam maxime; certumque esse credo, quod, si non palmam ceteris præripuerit omnibus, de ea tamen iure meritoque cum eis contendere possit.

Tempus iam non permittit, neque etiam nunc mei est constituti, ut hanc meam sententiam, omnibus in scientiis aut artibus, multis comprobem argumentis; illos enim, qui vel leviter tantum historiam litterariam seculi huius decimi octavi cognoverunt, non latere potest, quot & quam egregia inventa hoc seculo primum *in rebus physicis atque mathematicis* iam fuerint producta, ut certe multis possit esse dubium, an non exigua hæc pars seculi huius incrementis harum scientiarum omnia præcedentia secula superaverit, aut certe minimum æquaverit. Fidem huic rei facile facere possunt acta publica, quæ hoc seculo vel ab integris scientiarum Collegiis sive Academiis, ut a Cæsarea, Parisiensi, Londinensi, Berolinensique edita; vel quæ ad diversis singulisque hinc inde personis publici iuris facta, atque in variis erudito-

rum Diariis, maxime vero in Actis Eruditorum Lipsiensibus, Diario Parisiensi, aliisque similibus scriptis recensita sunt.

Si *amœnissimam herbarum scientiam*, suavissimas Floræ delicias, perlustramus, tantum novarum plantarum hoc præsens ævum detexit campum, (nihil enim iam de eleganti methodo dicam) tantamque earundem gratissimam varietatem, ut vir unus, *Tournefortium* intelligo, unico itinere in quasdam orientales regiones (taceo enim nunc quæ antea præstitit) tantum detexerit atque descripserit numerum incognitarum stirpium, tantisque botanicis spoliis in Europam onustus redierit, ut nullus unquam ullo ævo Botanicus tantam novarum herbarum fecerit messem; mille enim & trecentas in Europa antea non visas plantas unica illa excursionem in Europam intulit. a)

Silentio

a) vide eius *Institutiones rei herbariæ*, Parisiis 1700. edit. 4. & Eiusd. *Corollarium institutionum rei herbariæ*, ibid. 1703. itemque iter

Silentio iam premo, quid alii Galli, aliis in regionibus detexerint in re botanica, ut *Piumierius* novorum, quoque inventorum botanicorum ditissimus, in regionibus Americanis; a) *Ligerus*, b) *de la Feuillée*, c) *Nizolius*, d) *Chomelius*, e) *Garidelius*, f) *Jussieu*, g)

A 4

Last-

- iter eius orientale, *Voyage au Levant*, Parisiis 4. 1717. Lugduni 8. & Amstel. 4. 1718. ideoque ter intra biennii spatium excusum.
- a) vid. Eius Nova Plantarum Americanarum Genera 4. Paris. 1703. Eiusdem tractatus de Filicibus Americanis fol. 1705.
- b) le Jardinier Fleuriste par Mr. Louis Liger. 12. Amsterd. 1706.
- c) Journal des Observations physiques, mathematiques & botaniques, Paris 4. 1714.
- d) Nova Genera plantarum constituit in Historia Acad. Reg. Scientiar. An. 1711, & ob insignem eius peritiam in re Botanica *Tournefortius* plantæ cuidam *Nissolia* nomen imposuit, in Institut. Rei herbar.
- e) Abregé de l'histoire des Plantes usuelles, a Paris 1712. 8.
- f) Histoire des Plantes, qui naissent aux Environs d'Aix. fol. a Aix 1715.
- g) Successor *Tournefortii* in horto Regio Parisino edidit *Barelieri* Plantas, de quibus infra: & nuper Appendicem ad Corrolarium *Tournefortii* 4. Paris. 1719.

Lafitau, h) *Saracin*, i) *Barelierus*, k) *Vaillant* l) aliique. Taceo, quid Britannii in re herbaria hoc seculo novi præstiterint, ut *Raius*, m) *Sloane*, n) *Sherardus*, o) *Pettiverus*, p) *Blair* pp) & alii

- h) de *Planta Ninfæ* epistolam edidit. *Memoire concernant la pretieuse plante du Gin-feng* per le Pere *Lafitau*. Paris 1718. 12.
- i) Botanicus est *Regius* in insulis Americanis, unde sæpe novas plantas misit in Europam.
- k) *Barelierii* Plantæ per Galliam, Hispaniam & Italiam observatæ, Paris. fol. 1714.
- l) *Etablissement d' un nouveau Genre de Plante*, nommé *Araliastrum*, Hanover. 4. 1718. *item*, discours sur la structure des fleurs, leur difference & l' usage de leurs parties, & l' etablissement de trois nouveaux genres des Plantes, l' *Araliastrum*, la *Sherardia*, la *Boerhavia* &c. par Mr. *Vaillant* a Paris, 1718. 4.
- m) *Novam* edidit *Plantarum methodum* 8. Londini 1703. & *Tomum tertium Historiæ Plantarum*, Londini fol. 1704.
- n) *Iter Jamaicense anglice* edidit fol. Londini 1707. cum multis figuris.
- o) Botanicus insignis, qui per plures annos *Gentis Britannicæ Consul* fuit *Smirnæ*, unde multas plantas & semina in Europam

& alii. Omittam iam Italos, *Marfiglium*, q) *Vallisnerium*, r) *Pontederam*, s) (qui solum patrio in solo fere tre-

A 5

cen-

pam misit, atque occupatus esse dicitur in Bauhini Pinace augendo.

p) Varia scripta botanica edidit, Londinæ varia forma, variis annis.

pp) Botanick Essays in two Parts: The first containing the Structure of the Flowers, and the Fructification of the Plants, with their various distributions into Method: And the second the Generation of Plants, with their Sexes, and Manner of impregnating the Seed, also concerning the Animalcula in semine masculino. Together with the Nourishment of Plants and Circulation of the Sap in all Seasons analogous to that of the Blood in Animals; with many curious Remarcks, and several discoveries and Improvements. Adorned with Figures. By *Patrick Blair*. M. D. Fellow of the Royal Society. London 1720. 8.

q) Dissertationem de fungorum generatione edidit. Romæ 1714. fol.

r) Scripsit quoque de fungorum generatione, de semine lenticulæ palustris, granis Chermes &c. Patav. 1715. 4.

s) Compendium Tabularum Botanicarum.

4. Pa

centas antea non observatas plantas, notavit, easque a se primum descriptas esse affirmat), *Montum*, qui *Catalogum Stirpium agri Bononiensis* edidit ss) aliosque. Nil dicam de Belgis atque Germanis, qui haud minus reliquis de re herbaria hoc seculo bene meriti sunt: ut de *Hermann*o, t) *Commelino*, u) *Rivino*, x) *Volkameris*; y) *Bærbavio*, z) *Kämpfero*, a) *Lochneris*,

4 Patavii 1718. Eiusd. *Anthologia* sive de floris natura libri tres, plurimis inventis, observationibusque ac æreis tabulis ornati &c. 4. Patav. 1720.

ss) Bonon. 1719. 4.

t) Cuius *Paradisus Batavus* 1705. 4. Lugduni Batavorum prodiit.

u) qui *Præludia Botanica* A. 1703. & *Horti Amstelodamensis Plantas rariores* 1706 edidit, Lugdun. Batavorum. 4.

x) *Introductionem in rem herbariam* iterato hoc seculo edidit, 12. Lipsiæ: præter ea, quæ antea publicavit.

y) *Flora Norimbergensis* 4. 1700. Item *Hesperides Norimbergenses* fol. Germanice, & postea Latine 1713.

z) qui bis iam intra decennium *catalogum Horti Lugduno-Batavi* edidit.

a) In amœnitatibus exoticis multa botanica exhibuit. 4. Lemgovia 1712.

*ris, b) Hoffmanno, c) Jobrenio, d) Rup-
pio, e) Dillenio, f) Gundelsheimero, g)
Scheuchzero, h) Camello, i) Helwingio, k)
Valen-*

- b) Ediderunt Norimbergæ Museum Bes-
lerianum cum notis, fol. 1716. Tractatum
de Ananasa fol. 1715. Nerio 4. 1716. Pa-
pavere 4. 1713. Paraira brava 4. &c.
- c) Appendicem edidit Plantarum Horti Al-
torfini. 4. Altorf. 1703.
- d) Hodegus Botanicus secundum metho-
dum Tournefortii. 8.
- e) Conscripsit Floram Jenensem 8. Jen. 1718.
- f) Descripsit Plantas circa Gießam nascent-
es. 1719, Gießæ 8.
- g) Comes fuit Tournefortii in itinere ori-
entali, botanices peritissimus.
- h) Edidit Prodromum Graminum Helve-
tiæ in folio, Tiguri 1708. Agrostogra-
phiam sive Graminum Historiam, Tiguri
4. 1719. Methodum Graminum & Jun-
corum 8. ibid. 1719.
- i) Eius historia Stirpium Insulæ Luzonis
aliarumque Philippinarum extat in Raji
histor. Plantarum Tom. III. Continetur
etiam Epistola eius de Faba Sancti Ignatii,
in Actis Anglicanis.
- k) Georg. Andreæ *Helwingii* Enumeratio
aliquot Plantarum indigenarum in Prus-
sia, quarum nulla in herbariis hætenus
facta

Valentinis, l) Knauto, m) & aliis.

Prætermittam nunc quoque enarrare, quid seculum hoc novum *in rebus Chemicis* detexerit, quæ præteritis erant incognita; hora enim hæc, sermoni huic destinata, imo dies non sufficeret eis omnibus recensendis: qui enim scripta publica Eruditorum philosophica, physica & medica, Italorum, Britannorum, Germanorum, Gallorumque hoc seculo editorum, evolvit, accessionem novorum in hac arte inventorum factam esse locupletissimam, facile deprehendet, agnoscetque.

Quid utilissimæ *arti Chirurgicæ* incrementi præsens nobilissimum attulerit seculum, nunc non attingam, quia in syntagmate meo Chirurgico, super-

facta est mentio. Gedani 4. 1712. c. fig. item de Pulsatilla Lipsiæ 1720. 4. cum figur. XIV.

- l) Parens Museum Museorum, Filius vero *Tournefortium* contractum sub forma tabularum edidit Francof. 1715. fol.
 m) Christiani *Knaut* Methodus Plantarum genuina. 8. Lipsiæ. 1716.

superiori anno Germanice a me divulgato, si non omnia, præcipua tamen inventa describere atque docere annisus sum, unde sciendi cupidi ea depromere possunt.

Nihil quoque iam de aliis artibus aut scientiis, quid hoc seculo proferint, sum dicturus: verum, quoniam pro more *almæ huius Academiæ Julæ*, in qua nunc, a POTENTISSIMIS SERENISSIMISQUE eius NVTRITORIBVS vocatus, iussusque, *Anatomes, Chirurgiæ* atque *Physiologiæ* Professionem ordinariam nunc suscipio, solenne auspiciū oratione quadam fieri solet; hoc solum nunc agam, ut, missis aliis disciplinis aut scientiis, nunc tantum de *Incrementis Artis Anatomicæ*, quæ præsentī hoc seculo fecerit, disseram: quem sermonem, ut benevolis auribus percipere velitis, est, quod nunc, Auditores optimi, omni, qua par, est observantia atque humanitate rogo atque contendo.

Vigesimus tantum est annus huius seculi, in quo nunc vivimus: ideoque
pars

pars solum quinta, hoc est per quam exigua unius seculi; Anatome tamen tanta in tam exiguo temporis spatio fecit incrementa, ut omnes certe, qui rem æquo animo perpendent, ea miraturi sint. Imo Medici, qui superioribus duobus seculis vixerunt, quorumque non pauci Anatomen iam tunc ad summum fastigium pervenisse, ultimumque complementum ei additum esse, opinati sunt, n) si reviviscere, superasque redire possent ad auras, vix credituri essent, tam multa tamque stupenda adhuc, & quidem in tam brevi temporis spatio præstari detegique potuisse in scientia Anatomica.

Verum non uno nomine profecit Ars hæc nobilissima, sed vario. Primo enim multa *omnino nova*, præcedentibusque seculis non observata, detecta sunt; multa deinde veterum inventa ad maiorem perfectionem redacta, accuratiusque vel descripta, vel elegant-

n) Cognosci hoc potest ex Institutionibus anatomicis *Casparis Bartholini*, quæ cum præfatione *Thomæ Bartholini* Ann. 1640 prodijt, aliisque.

gantius aut melius delineata atque figuris expressa sunt. In quibusdam partibus melior usus est inventus physiologicus; in aliis melior pathologicus aut practicus erutus est. Denique etiam *Scripta Anatomica* (unde incrementa optime perspicui possunt) & nova & emendatiora quam plurima hoc prodire seculo: dum tot viri præstantissimi variis in regionibus Europæ, variis linguis, Latina, Gallica, Italica, Anglicana, Belgica atque Germanica, omni conatu Anatomen ad summam, qua fieri potest, perfectionem, certatim redigere allaborarunt, suasque novas observationes, emendationes & inventa, cum publico communicarunt, ut inde perquam magna scriptorum anatomicorum enata sit copia: quæ propterea scripta, quacunque lingua edita, præsertim quia multa eorum hic rara sunt, multisque adhuc incognita, cum rebus præcipuis, quas Auctores eorum præstiterunt, iam breviter enarrabo: dies enim non sufficeret, nedum horula hæc, si omnia prolixè aut ex merito recensere mihi sumerem.

Ve

Vt vero ordinem aliquem dicendi fervem, Scriptores eos, qui hoc seculum Scriptis suis Anatomicis exornarunt, illustraruntque, iuxta annorum seriem nunc proferam, sine dignitatis aut præstantiæ respectu, sed prout mihi in mentem venient: adeoque ab iis dicendi exordium faciam, qui scripta sua anno post reparationem salutis *millesimo septingentesimo* ediderunt, postea ad reliquos progrediar.

Scripta Anatomica
quæ anno
1700. prodierunt.
Ruyfchius.

Inter hos autem primo loco mihi nominandus celeberrimus *Fridericus RUYSCHIVS*, Professor Amstelodamensis, Præceptor quondam noster omni adhuc honoris cultu prosequendus: qui hoc anno continuavit *Epistolas suas anatomicas*, quas antea iam inceperat, & speciatim hoc anno eam edidit, *quæ de oculorum tunicis* agit: in qua, præter alia curiosa, mirabilem vasorum subtilissimorum per tunicas oculi, præsertim *choroideam & uveam* sive iridem distributionem, antea adhuc incognitam primus descripsit & delineavit; quam deinde adhuc aliæ similes epistolæ secutæ sunt. a) Huic

a) Amstelodami 4.

Huic mox subiungimus *Abrahami CYPRIANI*, quoque Amstelodamen- Cyprianus
 sis, Epistolam, ad Ampliss. virum *Thomam Milligton*, Divi *GVILLIELMI*,
Magnæ olim Britanniae Regis, Archia-
 trum: b) in qua quidem præcipue
 describit mirabilem *historiam foetus*
humani, post XXI menses ex ventre
 matris & uteri tuba, matre salva ac su-
 perstite, excisi; attamen eadem in
 epistola *observationes quoque varias*
anatomicas, ad uterum, tubas uteri,
 placentam, conceptionem & nutritio-
 nem foetus attinentes, describit.

Porro eodem anno a *Bartholdo*
KRVGERO, Medico Brunsvicensi, Krugerus.
 editus est *Anatomicus curiosus Θεοδι-*
δαντ, hoc est, ut Autor titulum hunc
 ipse exponit, *methodus secandi cada-*
vera Hippocratica Democritea; c) quo
 in libello potissimum id intendit Kru-
 gerus, ut methodum & ordinem ca-
 B dave-

- b) *Abrahami Cypriani* Epistola, historiam
 exhibens foetus humani post xxi men-
 ses ex uteri tuba salva matre excisi. &c.
 8. Lugd. Batav. 1700.
 c) Brunopoli in 4. 1700.

davera secandi, five administrationes
anatomicas edoceat.

Ammannus.

Jo. Conradus AMMANVS, vir
doctissimus, Helvetius quidem na-
tione, sed Amstelodami praxin Me-
dicam exercens, atque ob artificium,
quo *ab incunabulis surdos & mutos*
legere ac loqui docet, celeberrimus,
hoc etiam anno edidit libellum, quo
artificium illud describit. d) Ediderat
quidem iam antea hunc tractatum,
lingua Belgica, sub inscriptione, *Sur-
dus loquens*: verum in hac nova edi-
tione non solum omnia longe accu-
ratius tradidit, sed & *organa loquelæ*,
laryngem, linguam, nares, palatum,
uvulam, dentes, labra &c., & quæ-
cunque ad loquelam faciunt, multo
inti-

d) Titulus est, *Dissertatio de loquela*; qua
non solum vox humana & loquendi
artificium ex originibus suis eruuntur,
sed & traduntur media, quibus ii, qui
ab incunabulis furdi & muti fuerunt,
loquelam adipisci, quique difficulter
loquuntur, vitia sua emendare possint,
Auctore *Jo. Conrado Ammanno*, Med. D.
Amstelod. 1700. 8.

intimius, quam antea fecerat, pervestigavit, ususque eorum perspicacius exposuit.

Ibidem etiam eo tempore *Jo. Jac. RAVI*, Germani, tunc Medici & Chirurgi Amstelodamensis, postea Anatomes ac Chirurgiæ Professoris Lugduni Batavorum, Responsio, ad *Frederici Ruyschii* defensionem *de septo scroti*, lucem aspexit; in quo schediasmate septum hoc ita dividi posse, ostendit, ut duos quasi loculos, singulum pro quovis testiculo involvendo, constituat. e)

Rau,

Hoc ipso anno in Gallia *MERYVS*, Chirurgus celebris Parisiensis, & Academiae scientiarum socius, imprimi curavit libellum, sermone Gallico: in quo non solum *singularem novamque methodum secandi calculum*, a Monacho quodam Gallo, qui *Frere Jacques*, sive *Frater Jacobus* dictus est, inventam, descripsit, historiasque

Meryus,

B 2

addi-

e) Titulus est, *Jo. Jac. Rau* Responsio ad qualemcunque defensionem *Ruyschii*. 4. Amstelodami, 1700.

addidit dissectionum cadaverum illorum, cum quæ ex rudi sectione huius Monachi interierant, tum illius, in quo primum cum applausu operationem eius novam instituerat: ex quibus ii, qui lithotomiæ operam dant, multum lucis atque emolumenti petere possunt; verum in eodem libello *Meryus* etiam sententiam suam novam de *foraminis, ovalis* dicti, usu, inter auriculas cordis, in fœtu recens nato conspicui, exponit, controversias circa illud inter Anatomicos varios celebres enatas exhibet, atque hypothefin suam, *quasi sanguis in fœtu, quamdiu in utero continetur, ex sinistra in dextram auriculam flueret*, sicuti hoc fieri in testudine ostendit, contra reliquorum Anatomicorum sententiam multis rationibus defendere, figurisque variis illustrare allaborat. f)

Illo

- f) Titulus est, *observations sur la maniere de tailler dans les deux sexes pour l' extraction de la pierre, pratiqué par Frere Jacques. Item, nouveau systeme de la circulation du sang par le trou ovale dans le fœtus humain. &c.* Paris 12.

Illo ipso tempore unus ex adversariis *Meryi*, cui *TAUVRY* nomen, e-^{Tauvry.} iusdem Academiae Parisiensis, dum viveret, socius, & per alia scripta, Anatomica iam antea notus, in publicum emisit tractatum Gallicum, *de generatione & nutritione fœtus*; in quo omnes partes, usibus his destinatas, magna diligentia descripsit, quæstiones difficiliore physiologicas circa has partes ingeniose exagavit, erroresque multorum Anatomicorum excutiendos sibi proposuit. Quamobrem multa animalia se dissecuisse affirmat, variorumque differentias, antea nondum descriptas, tradit, ut sic ex comparatione animalium cum homine in veritatem detur via tanto facilior. Addidit in fine responsionem ad sententiam *Meryi* de usu foraminis ovalis in fœtu, receptamque vulgarem sententiam contra *Meryum* multis argumentis tuetur. g)

B 3

In

g) Inscriptio libri est, *Traité de la generation & de la nourriture du fœtus, par M. Daniel Tauvry*, a Paris. 12. 1700.

Pascoli.

In Italia *Alexander PASCOLI* lingua Italica Anatomicum corporis humani edidit, h) ubi breve anatomes systema contraneis suis, linguæ latinæ ignaris, exhibere voluit.

Paschius,

Denique inter Scriptores, qui rem Anatomicam primo huius seculi anno illustrarunt, præterire, silentio non possum *Georgium PASCHIVM*, Professore & Philosophum Academiae Kiliensis in Cimbria: qui, licet neque Medicus neque anatomicus fuerit, tamen huc a me refertur, quia hoc anno iterum librum suum edidit *de Novis Inventis, quorum accuratiori cultui facem prætulit antiquitas* i), eumque quarta parte auctiorem reddidit. In hoc enim tractatu (præter ea, quæ de aliis inventis scitu digna habet) perquam multa *de inventis Anatomicis* verisque rerum

h) Il Corpo Umano, di Alessandro Pascoli. 4. Perusia.

i) *Georgii Paschii* Inventis nov- antiqua, sive de novis inventis, quorum accuratiori cultui facem prætulit antiquitas. &c. 4. Lipsiæ. 1700.

rerum anatomicarum inventoribus curiosa reperiuntur, quæ non solum tyronibus, sed & ipsis artis huius divinæ magistris usui esse possunt.

Tandem etiam huc referenda venit *Eduardi TYSONIS* elegantissima *Pigmei anatome*, anglice conscripta: quæ, licet iam anno 1699 proderit, tamen hoc demum anno ex Anglia in alias regiones & præsertim in Germaniam nostram illata, atque in Actis Erudit. Lipsiens. recensita est. k) Perquam curiosa, non modo ad Anatomem, sed etiam ad rem antiquariam *de Pigmeis* illustrandam, in hoc libro continentur, figurisque nitidissimis exornatur.

Tyson,

Inter Scriptores vero Anatomicos, qui anno 1701 in incrementum rei Anatomicae aliquid contulerunt, primum locum iure rursus meretur, venerandus ille senex, octogenario quidem iam longe maior,

Anno 1701.
Ruyfchius.

B 4

ior,

k) The Anatomy of a Pygmie, compared with that of a Monkey, an Ape, and a Man, London. 4. 1699.

ior, verum in experimentis anatomicis instituendis, incognitis detegendis, novisque scriptis edendis adhuc hodie indefessus, Celeberrimus nempe *RVYSCHIVS*, iam fere per annos sexaginta Anatomiae Professor: qui hoc seculum (taceo enim scripta, quæ præcedenti seculo in lucem emisit) *Thesauris suis Anatomicis* decem, diversis annis editis 1), exornare cœpit, quorum primus hoc anno prodiit, & ultimus, five decimus, anno 1716; qui vero Thesauri omnes, ob rara in plerisque corporis partibus inventa, (quæ hic recensere tempus ob copiam non permittit) figuras pulcherrimas atque præparationes curiosissimas, vere *Thesauri anatomici* appellari possunt.

Bergerus.

Deinde *Jo. Gothofredas BERGERVS*, Professor Vitebergensis & Archiater Regis Poloniarum, hoc anno edidit *Physiologiam suam Medicam*: in qua fabricam & usum corporis humani accurate perquisivit, experimenta
Ana-

1) Amstelodami 4.

Anatomica nova, a se aliisque instituta, non pauca recensuit, iisque res multas dubias & intricatas docte illustravit. m)

Porro *Antonii PACCHIONI* E. ^{Pacchionus} pistola de novis, circa *solidorum & fluidorum vim in viventibus, ac duræ menyngis structuram & usus*, observationibus, hoc anno etiam prodiit; n) & postea eiusdem disquisitione Anatomica *de duræ menyngis fabrica & usu*: o) in quibus duræ matris structuram & actionem musculosam proponit, eique magnas & admirandas vires tribuit.

Alius Italus, *Dominicus* scilicet *GVILIELMINI*, Exercitationem ^{Guilielmi-} edidit de *Sanguinis Natura*: in qua ^{ni.} non solum sanguinis constitutionem
B 5 eius-

m) Impressa est Vitebergæ, non, ut titulus fert, Ao. 1702, verum 1701, prout præfatio & Acta Eruditor. Lipsiensia docent; ubi iam anno 1701, pag. 492, eius contenta recensentur.

n) In Actis Eruditor. Lipsiens. 1701, p. 415.

o) Romæ 8.

eiusque motum per arterias & venas, sed & functiones arteriarum & auricularum cordis ex structura earum mechanica eleganter exponit. p)

Hamelius.

Eodem anno Jo. Baptista HAMELIUS Parisiis latine evulgavit alteram editionem *Historiæ Academiæ Regiæ Parisiensis*, priori longe auctiorem: atque in ea compendium retulit, illius, quicquid Academia hæc, ab initio foundationis suæ usque ad annum 1700, notatu maxime dignum, in omnibus scientiis, quibus operam dat, præstitit, & inter has etiam maxime *anatomicas* sociorum huius Academiæ *observationes* & inventa descripsit. q)

Casp. Bartholinus.

Casparus BARTHOLINUS, Thomæ filius, edidit hoc anno Hafniæ *Specimen Historiæ anatomicæ* partium corporis humani, novis observationibus

p) Venetiis 8. & postea recusa est Ultraiekti 1704. 8.

q) *Historia Regiæ Scientiarum Academiæ*, Autore Jo. Bapt. du Hamel, 4. Parisiis. 1701.

nibus variisque figuris illustratum: quod eodem anno Amstelodami recusum est r). Exhibentur in hoc libro varia, quæ apud alios non occurrunt.

Henricus a DEVENTER publi- Deventer.
cavit *novum lumen obstetricantium*,
five artem obstetricandi; in quo Autor
varias observationes anatomicas no-
tabiles describit, multasque novas
de utero, ipsius statu in gravidis,
placenta uterina & ossibus uterum
ambientibus, *figuras* sistit, quæ non
parum lucis præbere possunt iis, qui
hanc artem addiscere atque exercere
recte cupiunt. s)

BERENGER, Gallus, tractatus Berenger.
sui Gallici *de herniis* earumque cu-
ratione alteram editionem hoc anno
emisit: in qua non solum *partium e-*
arum, in quibus *herniæ* contingunt,
satis

r) in 4.

s) *Henr. a Deventer* Operationes chirurgi-
cæ, quibus manifestatur artis obstetri-
candi novum lumen 4. Lugd. Batav.
1701. Deinde Germanica lingua Jenæ ite-
rato impressus est. 8.

fatis accuratam descriptionem, verum & figuras aliquot exhibet anatomicas, horum morborum naturam egregie illustrantes. t)

Bayle.

Francisci quoque BAYLE Opuscula v) continent varia scripta anatomici argumenti: ut dissertationem *de causis fluxus menstrui, de sympathia variarum partium cum utero, & historiam anatomicam graviditatis 25 annorum*: ideoque nec hic a nobis omit-tenda.

Preyferus.

Io. Wolfgangus PREYSERVS, Medicus & Professor Viennensis, in manus hominum dedit libellum, quem inscripsit, *Oeconomia corporis animalis*, explicans actiones & usus partium corporis humani per principia, ut Autor ipse scribit, *peripatetico-Mechanica*, experimentis practicis, anatomicis & chemicis roborata. x)

Deni-

t) *Traité nouveau des descentes*, par *Be-renger* 8. a Paris. 1701.

v) *Quæ Tolosæ prodierunt* 4. 1701.

x) *Viennæ Austriæ*. 12.

Denique hoc anno *Michael. Bern-*
bardi VALENTINI Pandectæ Medi- Valentini,
co Legales, five Responsa Medico-fo-
 rensia prodierunt, in quibus res argu-
 menti anatomici quamplurimæ per-
 tractantur. y)

Anno 1702, inclaruit *Iacobus KEI-* Anno 1702.
LIVS, Anglus, qui sermone Angli- Keilius.
 cano *Anatomen corporis humani* per-
 quam concinnam & brevem, attamen
 perquam utilem & egregiam edidit:
 quæ ab eo tempore minimum sexies
 recusa est. z)

Eodem anno Celebris Anatomicus
 Anglus, *Guilielmus COVVERVS*, Cowperus,
 novam edidit *glandularum circa ure-*
thram virilem ab ipso detectarum,
 descriptionem, quam figuris novis
 iisque elegantibus exornavit. a)

Hoc etiam anno *Io. Nicolai PECH-* Pechlinus,
LINI, Professoris Kiloniensis, exerci-
 tatio

y) Francof. ad Mœnum. 4.

z) Titulus est, The Anatomy of the hu-
 man Body abridg'd, London, 12.

a) Londini. 4.

tatio docta de *Purgantibus* recusa est b): in qua multa anatomica de *ventriculo, intestinis, hepate & pancreate* occurrunt.

Lanzonus. *Iosephus LANZONVS*, Ferrariensis, de *saliva humana* Exercitationem Medico-Anatomicam conscripsit: in qua ductuum glandularumque salivalium naturam sedulo exponendam sibi sumfit. c)

Baglivius. Eodem etiam anno *Georg. BAGLIVIVS* specimen suum edidit de *fibra motrice & morbosa*: d) in quo maxime vim solidarum partium in fluidas & præsertim etiam cum *Pacchiono* vim duræ matris contractilem examinat, atque inde deducere conatur, in morborum curationibus ad solida, eorumque elaterem & vim in fluida magis, quam hætenus factum est, a Medicis respiciendum esse:

b) Amstelodami. 8.

c) Impressus est hic liber Ferrariæ. 8. 1702.

d) Romæ 1702. & postea Ultraiecti 1703. ac Basileæ 1703. 8. aliisque in locis.

esse: qui liber postea sæpius variis in locis recusatus est.

Hoc ipso anno Gallus, nomine *BESSE*, Medicinæ Doctor, *tractatum edidit anatomicum*, in duos tomos distributum: in quo structuram, actionem & usum partium corporis humani Gallico idiomate satis fuse descripsit; qui vero liber in Germania hactenus perquam rarus fuit. e)

Besse.

Alius Gallus, cui nomen *SAVIARD*, Chirurgus Parisiensis quondam celebris, librum sub titulo *fasciculi observationum Chirurgicarum* conscripsit: in quo vero non paucæ simul continentur dissectiones atque observationes Anatomicæ. f)

Saviard.

In

e) *Titulus est*, Recherche analytique de la structure des parties du corps humain, ou l'on explique leur ressort, leur jeu, & leur usage, par M. Besse, Docteur en Medecine. 8. a Toulouse.

f) Nouveau recueil d'Observations Chirurgicales, faites par M. Saviard, Ancien Maître Chirurgien de l'Hotel Dieu & Juré a Paris. 8. 1702.

Palfinus.

In Flandria *Ioannes P ALFINVS*, Chirurgus & Anatomicus Gandavensis, lingua Belgica *descriptionem ossium*, sive *Osteologiam* edidit per, quam egregiam; in qua accuratius, quam antea factum est, universa Ossium doctrina, una cum eorundem morbis, horumque curatione exhibetur. g)

His denique adhuc addimus *Ni-*
Venette, colai VENETTE, Medici & Profes-
 foris quondam Rupellensis, tracta-
 tum Gallicum *de generatione homi-*
nis: qui, licet sæpius iam antea fue-
 rit impressus, tamen hoc anno, ut
 titulus fert, auctior atque correctior
 prodiit, h) cum figuris partium ge-
 nitalium structuram & generationis
 nego-

g) Inscriptio ita se habet, Waere en seer Naawkeurige Beschrijving der Beenderen van' Smenschen Lichaem &c. door Jan Palfijn Anatomicus &c. Gedrukt tot Gendt. 8. 1702.

h) Titulus libri est, de la generation de l'Homme ou le Tableau de l'amour con- iugal, par *Nicolas Venette* 12. a Cologne 1702.

negotium illustrantibus. Optandum vero esset, ut paullo castius scripsisset.

Annus MDCCIII multa quoque nobis suppeditavit scripta, rem anatomicam illustrantia; & primo quidem hic nominamus *Joannis BROEN Opera Medica* i): ex quibus potissimum huc pertinet eius *Oeconomia animalis*, in qua variae observationes anatomicæ continentur: ut ea *de venis cordis*, in auriculas se exonerantibus, aliæque.

An. 1703.
Broen.

Longe vero magis rem anatomicam hoc anno exornavit *Johannes Mauricius HOFFMANNVS*, Collega quondam noster in Academia Altorfina coniunctissimus, Consiliarius vero hodie & Archiater primarius *Serenissimi Principis Brandenburgico Onoldini*, in libro suo, quem *Idea Machine humanæ* in scripsit: in quo omnia, quæ ad illud tempus ipsi innotuerant, inventa anatomica, una cum diversis suis observationibus exhibuit. k)

Jo. Maur.
Hoffmannus.

C

In

i) Roterodami, 4. k) Altorfii, 4.

Charriere.

In Gallia *Josephus CHARRIERE* edidit lingua Gallica *Anatomen Capitis humani* l) non contemnendam; promittens simul reliquarum partium anatomen in posterum edendam; quod vero, quantum ego saltem scio, hucusque nondum præstitit.

Anonymus.

Eodem anno Parisiis quoque prodit liber Anonymi, Gallico sermone, qui inscribitur, *Ars conficiendi relationes Chirurgicas*: m) in qua vero multæ cadaverum incisiones atque observationes anatomicæ continentur.

Gibsons.

In Anglia hoc anno nobis dedit *Thomas GIBSON* lingua Anglicana integram *Anatomen corporis humani*, quæ interea ad annum 1716 septies recusa est. n)

Ridleius

Deinde *RIDLEIUS*, qui iam antea

l) Anatomie de la Tete de l'homme 8. Paris.

m) l' Art de faire les rapports en chirurgie. 8. 1703.

n) The Anatomy of humane Bodies. 8. London.

tea ob eruditum *de cerebro* tractatum, anglice conscriptum, clarus erat, *observationes* lingua latina edidit, quas *Medico-Practicas & Physiologicas* appellat o): quibus vero multas annectit anatomicas curiosas, & simul, occasione illius controversiæ, in Gallia natiæ, inter *Meryum* & alios, de *foraminis ovalis usu in fœtu*, dissertationem *de structura vasorum cordis in embryone*, & sanguinis iuxta eum, circuitu, quam novis figuris simul illustravit, adiecit.

Præterea *Joh. FREIND*, quoque Freind. Anglus, emisit *Emmenologiam* doctissimam, in qua simul *uteri eiusque vaginæ structuram* accurate considerat, atque inde fluxus menstrui naturam ratiociniis Geometricis exponere fatagit. p)

In Belgio prælaudatus *PALFY-* Palfynus. *NVS* hoc anno idiomate Belgico edidit *Historiam curiosam anatomicam*
C 2 *duorum*

o) Londini. 8.

p) Londini 8, recusa postea in Hollandia forma paullo minore.

duorum infantum modo monstroso concretorum. Quibus etiam in fine, occasione modo nominatæ de *foramine ovali* controversiæ, adiunxit descriptionem peculiarem *illarum viarum, quæ in fœtu* reperiuntur, per quas sanguis alium servat circuitum quam in adultis: quæ omnia novis & nitidis figuris illustravit. q)

Ao. 1704.
Spenerus.

Scriptores, qui Anno 1704 incla-
ruerunt, sunt *Christianus Maximilia-
nus SPENERVS*, qui *Joannis Browne Myographiam*, quæ aliquoties an-
tea in Anglia & Hollandia recusa est,
ex Anglico in Germanicum vertit, no-
tisque variis atque additamentis au-
ctam edidit. r)

Schelham-
merus.

*Guntherus Christophorus SCHEL-
HAMMERVS*, Medicus & Profes-
sor quondam Academiae huius Juliae,
postea

q) *Anatomycke of ontleedkundige Be-
schryving, rakende de wonderbare ge-
steltneis van twe Kinderen, de welke
monstreuselyk aen malkander vereenigt
zijn &c. 8. Te Guendt 1703.*

r) fol. Berolin, 1704.

postea Jenensis, ac denique Kilonien-
sis, perquam celebris, edidit *Analecta
Anatomico-physiologica*, brevibus the-
sibus comprehensa: s) in quibus pro-
prias observationes & sententias ana-
tomicas atque physiologicas circa res,
ubi incisione cadaverum vel singulare
quid se observasse, vel scriptores a-
natomicos aut physiologicos errasse
credidit, publico eruditorum iudi-
cio exposuit, erroresque illorum in-
dicare atque emendare studuit: in-
primis vero acerbis, imo sæpe plus-
quam acerbis animadversiones in
*Verheyeni Anatomen, Willisium, Nuc-
kium, Gavettum, Tournefortium,
Highmorum, Vieussenium, Lewwen-
bæckium, Bellinum &c.* exhibuit.

Jo. Conr. BECKERVS de submerso- Beckerus,
rum morte sine pota aqua tractatulum
evulgavit: in quo ostendit, submer-
sos in aqua non ob potam aquam, ut
multi vulgo crediderunt, mori; sed ob
suffocationem: & in talium defuncto-
rum ventriculis parum vel nihil aquæ
sectione deprehendi. t) C 3 De-

s) Kilix 4. 1704.

t) Giessæ. 8.

Deinde in Italia *Antonius Maria*
 Valsalva. *VALSALVA* elegantem edidit tra-
 ctatum *de aure humana*, multis novis
 observationibus circa auris fabricam,
 nitidisque figuris exornatum: in
 quo simul nova *ductus salivalis, muscu-*
lorum uvule atque *pharyngis descri-*
ptio & delineatio continentur. v)

Matthæus
 Confenti-
 nus. *Petrus MATTHÆVS* Consen-
 tinus, *Animadversiones Physico-Me-*
dicas edidit; in quibus Physiologiam
 five functiones humani corporis par-
 tium scite exposuit. x)

Baglivius. *BAGLIVII* quoque *Praxis Medi-*
ca, cum dissertationibus variis, quæ
 anatomici sunt argumenti, hoc an-
 no in lucem prodierunt: ut de *Ana-*
tome Tarantulae, de ovis ostrearum
detectis, experimenta varia anatomi-
co-infusoria, de circulatione sanguinis
in rana, historia morbi & sectionis
cadaveris Marcelli Malpighii; quæ o-
 mnia interea variis in locis varia for-
 ma denuo impressa sunt. Inter

v) Bononiæ. 4. Recusus deinde Traiecti ad
 Rhenum 1707. 4.

x) Neapoli 4. 1704.

Inter Gallos *Ludovicus LEMERY* Lemery.
 hoc anno Gallica lingua dissertatio-
 nem evulgavit *de nutritione ossium,*
& natura usque medullæ: in qua
 egregie eius fabricam & usum expo-
 suit. y)

Anno 1705 *MERYVS* supra iam Ao. 1705.
 laudatus tractatum edidit Gallicum, Meryus.
 quem *physicum* appellat: z) in quo pri-
 mo examen instituit *observationum*
Vernei (vulgo *du verney*), quas in cor-
 de testudinis terrestris instituit; ubi
 simul respondet obiectionibus, quas
Verneus systemati ipsius *de circulatio-*
ne sanguinis per foramen ovale in fæ-
tu humano opposuit. Præterea cen-
 turam exhibet *observationum*, quas
Bussiere in corde testudinis marinæ
 instituit: adiiciens *descriptionem cor-*
dis & huius testudinis, & simul magnæ
testudinis terrestris Americanae.

C 4

Job.

y) Dissertation sur la Nourriture des Os,
 ou l'on explique la nature & l'usage de
 la moëlle. a Paris. 8. Anno 1704.

z) Titulus est, *Traité physique de Monsieur*
Mery, a Paris. 1705. 4.

Courtial,

Job. Josephus COVRTIAL novas etiam observationes anatomicas de ossibus & de nonnullis aliis partibus Gallice edidit: a) scripsit enim inter alia de *formatione & structura ossium, nutritione eorundem, de medulla, de singulari fragilitate & mollitie ossium observata, de novis vasis lymphaticis hepatis, de liquore pericardii, de infante extra uterum reperto &c.*

Andrii.

Hoc ipso anno Amstelodami *ANDRII* dissertatio quædam prodiit argumenti anatomici: in qua de *Medulla* agit; ubi eos præcipue refutare satagit, qui docuerunt, *medullam non nutrire ossa, eamque sensu gaudere.* b)

Vicussens.

Raymundus *VIEVSSENIUS*, Medicus Monspeliensis, Neurographia sua, aliisque scriptis superiori seculo editis, clarus, iam quoque *novum vasorum corporis humani systema* edidit:

a) Nouvelles observations anatomiques sur les os, par Jean Joseph Courtial, a Paris. 1705. 8.

b) Eclaircissement sur le livre de la generation des Vers. a Amsterdam, 1705. 8.

edidit: in quo præter alia demonstra-
re suscepit, *reliqua corporis vasa
ab arteriis oriri, & viscera, eousque
vulgo pro partibus glandulosis habi-
ta, non nisi ex congerie subtilissimo-
rum vasculorum constare cum Ruy-
schio autumat: idque multis experi-
mentis it probatum. c)*

Santorinus

In Italia Jo. Dominici SANTORI-
NI opuscula Medica de *structura &
motu fibræ, de nutritione animali, de
hemorrhoidibus & catamenis* prodi-
erunt. d)

Pacchio-
nus.

Præterea Antonius PACCHIO.
NVS dissertationem epistolarem edi-
dit de *glandulis conglobatis duræ me-
nyngis humanæ, indeque ortis lymph-
ticis ad piam menyn gem productis. e)*

Heyne.

Joannes Ch. HEYNE, Suecus, ten-
tamen de *ossibus* eorumque morbis,
evulgavit, in quo structuram & na-
turam ossium breviter pertractat. f)

• C 5

Deinde

c) Amstelodami. 8.

d) Venetiis. 8. Recusa postea Roterodami. 8.

e) Romæ. 8. f) Amstelodami. 8.

Francus.

Deinde hoc anno a *Georgio Frid. FRANCO de Frankenau* edita est *Anastomosis resecta*; in qua varias vasorum osculationes cum negantium rationibus & obiectionibus, itemque mutuas certasque vasorum in corpore connexiones, functiones & secretiones animales, cum usu membranarum, clare ostendere conatur. g)

Ita & eodem tempore *Christian. Warlizius. WARLIZIVS* dedit *Scrutinium lachrymarum*, quo in libro varia, ad Anatomen spectantia, reperiuntur. h)

Lowthorpius.

Maxime vero hunc annum exornavit *Joannes LOWTHORPIVS*, qui in Anglia *Acta Societatis Regiæ Anglicanæ*, quæ vulgo *Transactiones Philosophicæ* appellant, ab initio huius Societatis usque ad initium huius seculi in compendio edidit, in certum ordinem atque capita digessit, & præcipue res anatomicas, quæ antea dispersæ, multoque labore inquirendæ erant, pulchra serie coniunxit, ut facili

g) Haffniæ. 4.

h) Vitebergæ. 8.

cili negotio nunc reperire queamus, quæ desideramus. Nulla vero pars est corporis, de qua non observationes curiosæ hic inveniuntur. i)

Inter scriptores, qui gloriam anno Ao. 1706. 1706 conciliarunt, primum locum Morgagnus, meretur *Jo. Bapt. MORGAGNVS*, qui *Adversaria sua Anatomica prima Bononiæ*, eleganti charta & typo, hoc anno primum evulgavit: quæ deinde etiam Lugduni Batavorum, & postea anno superiori Patavii una cum quinque aliis suis Adversariis nitidissime recusa sunt. k) Describit in illis primo varia nova, a se ipso primum inventa; deinde cognita quædam veteribus, sed neglecta a recentioribus, veris inventoribus suis vindicat & restituit; ac denique varios errores nonnullorum anatomicorum egregie emendat. Porro

i) Titulus est, *The philosophical Transactions and Collections to the End of the Year 1700 abridg'd and dispos'd under General Heads, in three volumes, by Job. Lovvthorp. London. 4. 1705.*

k) Editio Bononiensis & Patavina impressa est in 4; Belgica vero in 8.

Desnoues

Porro *Georgius DESNOVES* five *NOVESIVS*, Anatomiae & Chirurgiae quondam Professor Bononiensis, epistolas edidit Gallico sermone de variis novis inventis, & inter hæc etiam de inventis anatomicis agentes; ut de *singulari quodam reptatu nervi auditorii per aurem, de artificiosa vasorum repletionem, de methodo partes elegantissime cera effingendi sive imitandi*, l) quo ultimo artificio omnes alios hucusque superavit.

Vicuffens.

Ita & *VIEVSSENIVS* antea laudatus parvo in libello Gallico *nova, quæ in corde invenit*, descripsit: in quibus loca indicare satagit, e quibus *Cartesii fermentum cordis* provenire credit. m)

Le Clerc,

Præterea *LE CLERC*, Medicus Parisinus, *Osteologiam* lingua Gallica edidit, quam ipse *exactam & completam* appellare non dubitat. n)

Ibidem

l) Romæ. 8.

m) *Nouvelles Decouvertes sur le cœur.* a Paris. 8.n) *L'Osteologie exacte & complete* par M. Le Clerc. a Paris. 8.

Ibidem *Anatomica Dissertatio Gal-* Anony-
lica anonymi prodiit, in qua senten- mus,
 tiam eorum impugnat auctor, qui sta-
 tuunt, *generationem fieri ex ovo.* o)

In Anglia *Guilielmi COWARDI* Coward.
Ophthalmiatria prodiit: in qua simul
 oculorum fabricam & usum descri-
 bit. p)

At in Hollandia hoc anno recusæ Needham.
sunt Gualtheri NEEDHAMI Obser-
vationes anatomicæ: fœtum, placen-
tam uterinam, membranas fœtus, &
vasa umbilicalia potissimum respicien-
tes atque illustrantes. q)

Ad Anatomicos Scriptores huius Zittmann.
 anni non immerito adhuc referen-
 dam esse censemus *Jo. Frider. ZITT-*
MANNI Medicinam forensem, ger-
manice impressam: in qua centuriæ
sex casuum Medico-forensium refe-
runtur,

o) *Dissertation anatomique sur la genera-*
tion de l'homme, dans laquelle on com-
batte le Systeme des Ovaristes. 12. Paris,

p) Londini, 8.

q) Lugd. Batavor. 12.

runtur, de quibus Collegium Medicum Academiae Lipsiensis suam exposuit sententiam: ubi multa occurrunt ad rem anatomicam & physiologicam pertinentia. r)

Ao. 1707.
Pauli.

In Germania, Anno 1707, Jo. Guilielmus PAVLI, Professor Lipsiensis, *Hornii Microcosmum*, five Compendium anatomicum, doctis notis & additionibus quamplurimis suisque observationibus auctum edidit. s)

Naboth.

Ibidem Martinus NABOTH, Medicus quoque & Anatomicus Lipsiensis, dissertationem conscripsit de *Sterilitate*, in qua corpuscula sphaerica in orificio uteri mulierum interno saepe occurrentia, pro *novo & vero mulierum ovario* declarat. t)

Peterman.

Adhuc ibidem Beniamini Benedicti PETERMANNI, Medici Lipsiensis, *observationum Medicarum Decades tres*, inter quas multae cadaverum incisiones, editae sunt. v) Fran-

r) Francofurt. 4. s) Lipsiae. 8.

t) Lipsiae. 4.

v) Lipsiae. 8.

Francofurti vero *CASSERII* *Tabulae Anatomicae*, germanice prodierunt, cum additamentis & annotationibus novis *Jo. Jac. FICKII*, Professoris nunc ordinarii Jenensis. x)

SCHELHAMMERVS supra iam laudatus, *Phocæ Maris & Xiphiæ piscis* curiosam anatomen edidit. y)

In Anglia *Jacobus DRAKE* *Anthropologiam* novam, sive *novum systema Anatomiae*, duobus voluminibus, Anglice divulgavit, elegantibusisque multis novis figuris & inventis refertissimum. z)

Ibidem *Jacobus DOUGLAS* scripsit *Myographiæ comparatæ specimen*, sive descriptionem, ut vocat, *comparativam* omnium musculorum in homine & quadrupede, lingua quoque Anglicana; quibus addidit descriptionem novam *musculorum mulieribus propriorum* & tabulam etymologicam. a)

Præ-

x) Francofurti. 4.

y) Hamburgi. 4.

z) Londini. 8.

a) Londini. 12.

Floyer.

Præterea Jo. *FLOYER* Tractatus de *pulsibus* prodiit: in quo *circulationis negotium pulsumque naturam* ex mechanica cordis, arteriarum ac venarum fabrica eleganter exponit. b)

Eustachius.

In Hollandia *Opuscula anatomica Bartholomæi EUSTACHII*, celebris illius Anatomici Itali, hætenus adeo rara & tantopere desiderata, recusa sunt: quibus adiecerunt *Lealis LEALIS* Exercitationem epistolice de *partibus semen conficientibus in viro*; in qua præcipue *resolutionem vesicularum seminalium* in intestinulum, quasi cæcum, primus docuit atque delineavit, aliaque ab aliis diversa tradidit. Hæc vero ultima an cum veritate conveniant, penes alios esto iudicium. c)

Stroem.

Ibidem etiam *Christianus STROEM*, Suecus, dissertationem edidit, quam inscripsit: *Ratiociniorum mechanico-
rum*

b) The Physicians Pulse-watch, by John Floyer, London. 8.

c) Lugduni Batavor. 8.

rum in Medicina usus vindicatus; & paullo post, eodem adhuc anno, novam theoriam motuum reciprocorum machine animalis, ex partium organicarum structura & proprietatibus deductam: in quibus varia Anatomien illustrantia occurrunt d).

In Italia eruditissimi *Jo. Marie LANCISII* liber *de mortibus subitanis* prodiit; in quo varias incisiones cadaverum recenset, subitaneis morbis denatorum. e)

In Gallia *Antonius MAITRE JEAN*, Chirurgus, tractatum edidit, qui multum rumoris concitavit, *de morbis oculorum*, sermone Gallico; cui non solum amplam oculi descriptionem anatomicam præmisit; verum, etiam in sectionibus oculorum, cataracta laborantium, nullum corpus membranosum, sed crystallinum oculi humorem opacum invenit. f)

D Anno

d) Amstelodami. 8.

e) Romæ. 4. & postea Lipsiæ, 8. 1709.

f) *Traité de maladies de l'oeil*, a Troyes. 4.

Hartſøcker.

Anno 1708 *Nicolaus HARTSOE-
KER*, celebris Phyſicus atque Ma-
thematicus, tractatum orbi erudito
exhibuit Gallicum, quem *continua-
tionem* vocat *conieſturarum phyſica-
rum*, g) In quo præcipuarum parti-
um corporis humani ſtructuram &
uſum, ex principiis mechanicis, ex-
ponit.

Bidleo.

Godofredus BIDLVS, Profeſſor
quondam Leidenſis, hoc quoque an-
no *Exercitationum ſuarum Anatomico-
Chirurgicarum* decades duas edi-
dit, h) quarum Anno 1704 unam
tantummodo publicaverat. Conti-
nent diſſertationem de *nervis*, quos
ſolidos eſſe vult; de hydatidum ge-
neratione, de oſſe cribroſo & nervis
olfactoriis, de exoſtoſi; aliave ſimi-
lia anatomes argumenta.

Redi.

Ita & *Franciſci REDI* obſervationes
de animalculis (ut vocant) *vivis, quæ in*
COR-

g) Suite des Conjectures phyſiques, a
Amſterdam. 4.

h) Lugduni Batavor. 4. prior vero decas
iam 1704 in 8 ibidem apparuerat.

corporibus animalium vivorum reperiuntur, latine, multis cum figuris, impressæ sunt. i)

Antonius Nicolaus BARNABEVS ^{Barnabeus}
ad *Lancisii* modum *Dissertationem*
edidit de *mortibus subitaneis*, lingua
Italica, cuius gratia cadavera quoque
varia disseccuit. k)

Adamus THEBESIVS, ^{Thebesius} Silesius,
dissertationem conscripsit *de novo*
circulo sanguinis in corde: in qua no-
vas venulas, in superficie interna tha-
lamorum cordis delineavit & descri-
psit, per quas continuo sanguis ex in-
teriori cordis substantia in cavitates
cordis exoneratur. l)

Ita & *LOWERI* tractatus doctissi- ^{Lowerus}
mus *de Corde*, sæpe iam antea recu-
sus, Lugduni Batavorum hoc anno
nitide iterum impressus est.

D 2

In

i) Amstelodami. 12.

k) *Dissertatione delle morte improvise*. Ro-
ma, 1708. 4.

l) Lugd. Batavor. & deinde quoque Ia-
voræ in 4. Recusa vero est postea Lug-
dun. Bat. 8. 1716. cum *Hovii* *Dissertatione*.

Alghisius.

In Italia *Thomæ ALGHISI* tractatus de *Lithotomia*, sive calculi e vesica extractione, prodiit sermone Italico: m) in quo novam descriptionem novasque figuras *partium urinæ secretioni atque excretioni destinatarum*, quæ pro calculi sectione rite peragenda scitu valde sunt necessariae, exhibet.

Keilius.

Referri huc etiam potest *Jacobi KEILII*, Angli, tractatus, anglice conscriptus, de *secretione animali*, n) quantitate sanguinis in corpore humano, & motu musculari: quia in eo varia ad Anatomem & Physiologiam pertinentia occurrunt. Prodiit deinde idem rursus liber, pauco abhinc tempore, mutato solum titulo, paullo auctior. o)

Hambergerus,

Ex Dissertationibus physico - Mathematicis.

m) *Litotomia*, ou vero del cavar la Pietra trattaro, di Tommaso Alghisi, Academico Fiorentino, in Venezia. 4.

n) An account of Animal secretion and muscular motion. 8. London. 1708.

o) Essay on several parts of the animal œconomy, by James Keil, 8. London 1717.

thematicis *Georgii Alberti HAM-
BERGERI*, hoc anno Jenæ editis,
referenda huc est ea, in qua *ex anato-
me, sive consideratione fabricæ mira-
bilis cordis, Deum demonstrat.* p)

PALFYNVS Gallice publicavit, Palfynus.
tractatum *de partibus genitalibus mu-
lierum*, cum tractatu de monstris Li-
ceti, Gallice versis; cui novas obser-
vationes adiecit, ut & dissertationem
illam de circulatione *sanguinis in fœ-
tu* contra Meryum. q)

Anno 1709 apparuit *Laurentii* An. 1709.
TERRANEI tractatus *de glandulis* Terraneus.
universim & speciatim *ad urethram*
virilem novis, quem aliquot figuris
illustravit; r) quæ tamen glandulæ
novæ eædem prorsus esse videntur,
quæ iam antea a *Cowpero, Littrio, &
Morgagnio* descriptæ fuerunt.

Dublino in Irlandia *Georgius BER-* Berkeley.
KELEY tentamen novæ theoriæ visi-
onis

D 3

p) Jenæ. 4.

q) Lugd. Batavor. 4.

r) Taurini 8.

onis lingua Anglicana publicavit, s)
in quo *oculi anatome* continetur.

Brissæus.

In Gallia *BRISSEAEI* Tractatus
de Cataracta & Glaucomate, Gallico
sermone, lucem aspexit: t) qui ex di-
versis schediasmatibus, paullo ante
diverso tempore impressis, maxima
ex parte coaluit. In hoc vero præmi-
sit concinnam oculi descriptionem;
postea vero suas aliorumque descri-
bit observationes, quibus invenerunt,
cataractæ causam ordinarie non pel-
liculam, ut vulgo voluerunt, sed *humo-
rem crystallinum opacum* fuisse.

Listerus.

Martinus vero *LISTERVS* in
Anglia amplam dissertationem *de hu-
moribus* hoc anno evulgavit; in qua
multa argumenta anatomica pertra-
ctantur, multæque novæ sententiæ
physiologicæ de variarum partium
actione atque usu proponuntur: v)

Ita

s) an Essay towards a new Theory of vi-
sion. Dublin. 8.

t) Traité de la cataracte & du Glaucoma
par M. Brisseau. Paris. 8.

v) Londini. 8. recusatus postea est hic liber
Amstelodami 1711. 8.

Ita & *Jo. Conradi BRUNNERI*, Brunnerus
a longo iam tempore Archiatri Pala-
tini primarii celeberrimi, sacrique,
R. I. liberi Baronis, eruditus *de Pan-
create* tractatus hoc anno eadem for-
ma, ut antea, iterum impressus est
in Hollandia.

In Germania vero *Jo. Henricus
HEUCHERVS*, Heucherus Professor Viteber-
gensis, Regisque Poloniarum hodie
Archiater, dissertationem promulga-
vit, quam *ARS MAGNA, ANA-
TOME*, inscribit: in qua solide o-
stendit, *Anatomen artem* esse revera
magnam, sive utilitatem & iucundi-
tatem eius respicias, in cognoscendo
corpore sano, sive necessitatem eius
ad veram debellandi morbos ratio-
nem confideres, sive denique diffi-
cultatem & requisita quamplurima,
intuearis, quæ ad eam, cum rite do-
cendam, tum recte addiscendam,
requiruntur. Confutat igitur calu-
mniatores atque osiores eius, demon-
stratque, non solum cadaverum hu-
manorum, verum etiam aliorum a-
nimalium incisiones, ad corpus hu-
manum

manum rite cognoscendum, necessarias esse; neque sufficere aut figuras pictas, aut cera, aliave arte repræsentatas partes, etiam si ceteroquin sint perquam utiles, ad corporis nostri fabricam intime percipiendam, aliasque obiectiones misanatomicorum, quas vulgo obtrudunt, refellit. Aggreditur postea ipsius artis nobilissimæ tractationem, iudiciumque fert de prisca *Democriti, Hippocratis, Aristotelis, Ægyptiorum, Græcorum* aliorumque anatome. Docet deinde anatomen & *manuductione & libris* simul recte addiscendam, bonamque disseccandi sive incisiones administrandi methodum ambobus hisce, adminiculis comparandam esse. Agit præterea *de apparatu*, quo sector opus habere videtur, *de requisitis sectionum magistri, de impedimentis & difficultatibus* in sectione occurrentibus, maxime de *sanguine*, sectiones turbante: cuius occasione prolixè differit de methodo *Bilsi*, qua *sine ulla sanguinis effusione* ipsum corpora humana bestiarumque disseccuisse ferunt,

runt, & quæ præter hæc magna promiserit, recenset. Porro de *ordine* deliberat, quem sector potissimum sequi debeat, tam generatim, quam speciatim in musculis, intestinis, cerebro, aure, aliisque partibus. Denique recenset multas varietates, quibus corpora ratione vasorum, ductuum, numeri, situs partium, figuræ, magnitudinis, variare solent, quas *lusus naturæ* vulgo vocant; tandemque cautiones addit, sectoribus probe observandas, ut omnia methodo convenientissima dividere, præparare, atque ostendere queant. u)

Anno 1710 *Philippi VERHEYE*. An. 1710.
Verheyen.
NI altera Anatomies suæ editio post obitum Auctoris prodiit, novis observationibus, pluribusque figuris priori auctior: cui simul addidit, tanquam supplementum anatomicum, librum secundum diu a multis desideratum; in quo *partium usus & munia* explicat. Accedit quoque descriptio anatomica *partium fœtui & recens nato propriarum*, itemque

D 5

con-

v) Vitebergæ. 4.

controversia *de foramine ovali*, inter Autorem & *Meryum* agitata. x)

Bohnius.

Hoc ipso anno etiam in conspectum hominum prodiit altera editio circuli Anatomico-Physiologici, celeberrimi *Jo. BOHNII*: cui variae nunc dissertationes Autoris adiectae sunt, quae in priori deficiebant, eadem, uti prior, forma.

Bianchi.

Recens vero in Italia lucem aspexit *Jo. Baptista BIANCHI* *Historia hepatis*, sive *Tractatus de hepatis structura, usibus & morbis*; in quo varias recentiorum sententias de hepatis fabrica & secretionibus impugnat. y)

Barchusen.

In Belgio *Jo. Conradus BARCHUSEN*

x) Bruxellis. 4, Tomi II. postea eadem forma Coloniae, ut titulus fert, An. 1712 recusatus est, cum variis *Vieuassenii* additamentis, & integra eiusdem nova dissertatione de *structura & usu uteri atque placenta uterina*. Deinceps etiam Lipsiae in 8. latine & germanice prodiit.

y) Augusta Taurinorum 4. 1710. Habetur etiam cum titulo 1711, sed non est alia editio, verum nil nisi titulus mutatus.

SEN Historiam Medicinæ in publicum emisit: in qua integro dialogo Anatomæ usum in Medicina demonstrat. z)

In Gallia *Petrus DIONIS*, Chirurgus Parisinus egregius, ad exemplum *Lancisi* dissertationem hoc año edidit *de mortibus subitaneis*; ubi varia exempla recenset eorum, quos dissecuit, qui mortibus subitaneis interierant: ubi simul, quid in eis singulare observaverit, describit. a)

Obstetrix Parisiensis perquam celebris, *DE LA MARCHE* dicta, librum olim conscripsit, in quo præcepta tradit obstetricibus, scitu & utilia & necessaria, qui hoc anno recusus est. Hoc vero in libro, sicut in plerisque similibus factum est, non solum *partium genitalium* descriptio exhibetur, verum etiam delineatio *uteri*, itemque *uteri duplicis rarissimi*,
in

z) Amstelodami 8.

a) Dissertation sur la morte subite, par M. Dionis, a Paris, 1710. 12, recusa ibidem 1718. cum additamento de Catalepsi.

in mortua quadam femina Parisiis reperti, sistitur. b)

Daglius.

In Miscellaneis Berolinensibus, hoc anno impressis, *DAGLI* modus peculiaris cadavera condiendi laudatur.

von Lindern,

Franciscus Balth. VON LINDERN edidit brevem *Osteologiam* lingua Germanica: in qua ossium doctrinam brevissime exponere allaboravit. c)

Anonymus.

Lipsiæ vero *liber Anonymus* exiguus sermone quoque Germanico prodiit, cuius inscriptio est, *Processus Anatomicus*: in quo ostendere satagit autor, quomodo Medicus vel Chirurgus sectionem corporis humani, si illud secundum artem incidere vult, optime addiscere queat. d)

An. 1711.
Fantonus

Annum 1711 *Jo. FANTONUS*, in Taurinensi *universitate* Anatomiae Pro-

b) Instruction familiere & utile aux sages femmes, par Madame de la Marche, a Paris. 8. 1710.

c) Argentorat, 12.

d) Lipsiæ. 8.

Profeflor, erudita corporis humani Anatomia egregie illustravit: e) at- tamen tunc temporis non nifi par- tem priorem, in qua infimi & medii ventris hiftoria exponitur, exhibuit; pofteriorem vero edendam adhuc promifit; id quod vero haftenus, quantum novi, nondum praeflitit. Reperiuntur in hoc libro doctiffimo elegans & floridus ftylus, egregiae obfervationes atque experimenta a- natomica, ac pulcherrima de ufibus partium ratiocinia.

Præterea in Italia *Jacobus VER-* Vercello-
nius. *CELLONIVS*, Pedemontanus, dis- fertationem anatomicam edidit *de glandulis œfophagi conglomeratis*: f) in qua *novos ductus excretorios* ex glandulis, thyroidea, iugularibus, trachealibus, dorfalibus & aliis in œ- fophagum definentes, describit, quos humorem digestivum, fimul cum vermiculis, nescio quibus, digestio- ni infervientibus, in ventriculum de- ponere exiftimat.

Hoc

e) Augusta Taurinor. 4. f) Aftæ. 4.

Bellinus.

Hoc anno etiam *Laurentii BEL-
LINI* Exercitationes Anatomicæ, de
structura & usu renum, ut & de *gu-
stus organo*, recusæ sunt: g) quibus
renum monstroforum exempla adie-
cerunt.

Glissonius.
Drelin-
curtius.
Bellinus.

Deinde quoque *Francisci GLIS-
SONII* opera practica atque anato-
mica, h) ut & *DRELINCVRTII* li-
ber de lienosis, (cui accessit *BELLI-
NI* confideratio nova de *modo & natu-
ra respirationis*,) denuo e prelo pro-
dierunt. i)

Mahlerus.

Curtialii, Petiti & Lemerii scri-
pta de ossibus a *Jo. Andrea MAH-
LERO*, Germanice reddita, sub no-
mine *Medici ossium* (BeinArzt) im-
pressa sunt. k)

Verduc.

In Gallia hoc anno *VERDVCCI*
Myologia Gallice e prelo emerfit: l)
a Me-

g) Lugdun. Batavor. 4.

h) Amstelod. 12. 3. vol.

i) Lugd. Batav. 8.

k) Dresdæ. 8.

l) Parisiis. 12.

a *Meryo* vero *problemata varia physica*, ad foetum in utero, eiusque nutritionem, vitam & partum pertinentia, lingua quoque Gallorum edita sunt. m) Meryus.

Mich. Bernh. VALENTINVS in lucem dedit *Novellas Medico-legales*, five *Responsa Medico-forensia*, in quibus quoque *anatomica* quaedam occurrunt; n) Valentin.

ERNDELIUS vero iter suum, Anglicanum & Batavum, in quo varia Anatomica referuntur, in secula emisit. o) Erndelius.

An. 1712 in Italia lucem aspexerunt *Francisci Mariae NIGROSOLI* An. 1712.
considerationes de generatione viventium & sigillatim monstrorum, lingua Italica; p) in quo libro multa curiosa continentur ad anatomen pertinentia. Nigrisoli-
us.
 Porro

m) a Paris. 4. n) Francofurti. 4.

o) Amstelodami. 8.

p) Considerazioni intorno alla generatione de' viventi & particolarmente de' Mostri, in Ferrara, 1712. 4.

Pascolus.

Porro *Alexandri PASCOLI* Anatomie vernacula Italorum conscripta, quæ, ut supra iam dictum, An. 1700 Perusiæ primum prodiit, iterum hoc anno impressa est. q)

deSandris.

Ita & alius Itali, *Jacobi* scilicet *DE SANDRIS*, in Academia Bononiensi Anatomiae & Chirurgiæ Professoris, tractatum antea rarissimum, *de naturali & præternaturali sanguinis statu*, ut & *de ventriculo, glandulis & emeticis*, qui Bononiæ primum prodierat, r) hoc anno *Johannes Helffricus Juncken*, ob præstantiam, ut ait, suam, recudi curavit s). Continet vero hic liber non pauca *argumenti anatomici atque physiologici*.

Juncken.

Hoc etiam anno Parisiis *Francisci MAURICEAU* tractatus Gallicus, perquam celebris, *de morbis gravidarum & puerperarum* quinta vice cum augmentis & novis observationibus lucem

Mauriceau

q) il corpo umano di *Alessandro Pascoli* in venezia. 1712. 4.

r) Anno 1696. 4.

s) Francofurti. 8.

lucem aspexit: in quibus multa sunt, quæ ad anatomiam pertinent. t)

Ibidem *Tractatus de digestionē &* ^{Hecquet,} *morbis ventriculi*, lingua Gallica, sine nomine Autoris prodiit; quem vero *HECQVETVM*, Medicum Parisiensem doctissimum, esse nonnulli perhibent. Multa in hoc libro occurrunt anatomici & physiologici argumenti. v)

Porro in Anglia prodierunt *GIBBS* ^{Gibbs} *SII observationes de scrophulosis affectibus*: quibus novas, ut ait, considerationes addidit *de structura glandularum & secretionē animalī*. x)

In Germania *Abraham. VATERVS*, ^{Vaterus} nunc Professor Vitebergensis, Parentis sui, *Christiani VATERI*, itidem
E Pro-

t) a Paris. 4. 2. vol.

v) de la Digestion & des maladies de l'estomac, suivant le système de la trituration &c. a Paris 8.

x) observations of various eminent cures of scrophulous Distempers, by *D. Gibbs* London 8, 1712.

Professoris Vitebergensis, *Physiologiam experimentalem*, quam ante decennium hic primum ediderat, longe auctiorem atque correctiorem de-
nuo emisit: in qua experimenta ana-
tomica egregia quam plurima descri-
buntur. y)

Mullerus.

Huc referendus est *Jo. Matthiæ M V L L E R I* tractatus *de Effractura Cranii*, in quo autor quam pluri-
mas annotationes anatomicas, Ana-
tomen præsertim capitis illustrantes,
adiecit. z)

Camera-
rius.

Præterea his addendæ *Eliæ C A-
M E R A R I I*, Professoris Tubingen-
sis, dissertationes, quas Taurinen-
ses vocavit: in quibus de variis ar-
gumentis anatomicis differit. a)

An. 1713.
Hoffman-
nus,

Ex scriptis anatomicis, quæ An-
num 1713 exornarunt, sequentia mihi
innotuerunt; ut primo *Jo. Mauricii
H O F F M A N N I*, supra iam laudati,
dis-

y) Vitebergæ. 4.

z) Halæ Suevorum. 8.

a) Tubingæ. 8.

disquisitio corporis humani anatomico pathologica: b) in qua multa collegit, quæ ex Anatomia ad Pathologiam illustrandam, five ad morborum naturam & sedem rite cognoscendam, faciunt.

Deinde *Jo. Baptista FANTONI*^{Fantonus,} observationes *Anatomico Medicæ* tertium hoc anno editæ sunt; c) quas vero hac in editione *Job. Fantonus*, filius, notis & observationibus illustravit, iisque *Lancisii* dissertationes duas adiecit: alteram, *de Physiognomia*; alteram, *de sede animæ cogitantis*.

Præterea laudati *PACCHIONI*^{Pacchionus,} Dissertationes binæ, illustrandis *durae menyngis eiusque glandularum structure atque usibus* concinnatæ, ad *Jo. Fantonum* datæ, iterum prodierunt. d)

Porro hoc anno *Dominicus A. Anellus,* *NELLVS* in Italia novam cum erudi-

E 2

di-

b) Altorfii Noricor. 4.

c) Venetiis. 4. priores editiones non vidi.

d) Romæ 1713. 8.

dito orbe communicavit methodum
sanandi fistulas lachrymales, lingua
 Gallica; in qua *viarum lachrymalium*
 egregiam exhibet descriptionem. e)

Kennedy

In Anglia *Petrus KENNEDY* oph-
 thalmographiam, sive *tractatum de*
oculis, lingua Anglicana, edidit: f) in
 cuius parte prima novam & exactam,
 ut perhibet, oculi descriptionem fi-
 stit. In appendice etiam agit *de com-*
municatione oculorum & aurium.

Chefelde-
 nius.

Speciatim vero laudanda est *Gui-*
lielmi CHESELDENI, Chirur-
 gi Londinensis, & socii Academiae
 Regiae, quae Londini est, *Anatome*
corporis humani, lingua Anglicana
 quoque conscripta: in qua non so-
 lum in viginti tribus tabulis aeneis
 multas easque egregias delineatio-
 nes novas variarum partium exhibet,
 sed & varia, ab aliis non observata,
 describit. g) Hoc

e) Nouvelle Methode de guerir les fistu-
 les lacrimales, par *Dominique Anel*. 4 a
 Turin. 1713.

f) Londini. 8.

g) The Anathomy of the humane Body,
 by

Hoc anno etiam *Christiani Henri* Kirchheim
ci KIRCHHEIM vade mecum Ana-
tomicum, Germanica lingua, pro usu
 Chirurgorum nostratum, in lucem
 prodiit, atque uno hoc eodemque
 anno Dresdæ, in forma, ut vocant, ,
 duodécima maiori; Lipsiæ vero in
 duodecima minori impressum est.

In prælaudati *VALENTINI Me-* Valentinus
dicina Nov. antiqua, quam hoc anno
 recudi curavit, continetur, præter,
 alia anatomica, delineatio ductus
 thoracici hominis nova, ex *Salz-*
mann dissertatione, de Encheirisi no-
 va, ductum thoracicum in quovis
 subiecto humano demonstrandi, de-
 prompta. h)

Denique etiam hoc anno *Andreas* Goelicke
Ottomarus GOELICKE *historiam A-*
natomie novam atque antiquam, five
 conspectum plerorumque, ut ait, scri-
 ptorum, qui Anatomiam illustrarunt,

E 3 edi-

by W. Cheselden, Surgeon. London. 8.

1713.

h) Francofurti ad Moen. 4.

edidit. i) At quam plurimi adhuc extant anatomici scriptores diversaque eorum scripta, quorum nulla apud ipsum occurrit mentio.

An. 1714.
Eustachius

Lancisius

Verum inter scripta, quæ Anno 1714 in lucem prodierunt, maxime eminent doctissimi quondam Anatomici *Bartholomæi EVSTACHII Tabulæ anatomicæ*, tantopere hætenus a genuinis rerum anatomicarum æstimatoribus desideratæ; quas e tenebris vindicavit Vir amplissimus *Jo. Mar. LANCISIUS*, easque præfatione ac notis eruditissimis exornatas, in manus hominum dedit: k) in quibus, licet iam sesquiseculo ab hinc exaratae atque sculptæ sint, attamen multa continent, quæ ab aliis interea pro rebus novis vendita sunt; alia vero quæ hucusque in nullo libro anatomico tam bene delineata sunt: quemadmodum vel sola *vasorum meseraicorum* elegantissima deline-

i) Halæ Magdeburg. 8.

k) Romæ in folio. Conf. Acta Eruditorum Lips. An. 1715. p. 329, ubi contenta præcipua in compendio videri possunt.

lineatio unumquemque rerum anatomicarum peritum docere potest.

Præterea hoc anno in Italia prædi-^{Anellus}
ctus *Dominicus ANELLVS* continuationem & Apologiam novæ suæ
methodi sanandi fistulas lacrymales,
publicavit: l) in quibus res variæ a-
natomicæ occurrunt.

Hoc etiam anno *Jo. PALFYNVS*,^{MaitreJean}
sæpius iam nominatus, tractatum
Antonii MAITRE-JEAN de mor-
bis oculorum, supra laudatum, ex Gal-
lico in Belgicum sermonem versum,
imprimi curavit, eumque variis ad-
ditionibus, ad cataractam præcipue
& fistulas lachrymales pertinentibus,
auxit, atque nonnullas novas figuras,
quibus oculi fabricam illustrare vo-
luit, adiecit. m)

Archibaldi quoque *PITCARNII*^{Pitcarnius}

E 4

Scoti

l) Suite de la nouvelle methode de gue-
rir les fistules lacrimales, par *Dominique*
Anel, a Turin. 4.

m) de Befondere Heel en Genees-Konst
deroog-sieckten, vertaald door I. Palfyn.
4. Leyden 1714. c. fig.

Scoti, opuscula Medica recens & tertium iam prodierunt; n) qua in editione varia continentur, quæ in prioribus duabus desiderantur. Multa vero in iis Anatomica & physiologica, mechanice explicata, reperiuntur.

Vieussens

Diligens Anatomicus, *Raymundus VIEVSSENS*, nunc etiam tractatum novum, de *structura auris*, satis amplum, Gallice edidit: in quo multa ab aliis iam scripta, sibi vindicare fatagit, & simul varias novas figuras & observationes exhibet. o)

Purcell

In Anglia *Jo. PURCELL* tractatum emisit *de Colica*; in quo vero hoc potissimum habet ad anatomen pertinens, quod digressionem instituerit *ad lienem*; cuius structuram hic describit, variosque eius usus & actiones singulares, a sententia aliorum alienos

n) Roterdami. 4.

o) *Traité nouveau de la structure de l'oreille* par M. Raymond Vieussens. 4. a Toulouse. 1714.

alienos proponit. p)

Hoc denique anno *Jo. Matthias* ^{Mullerus} *MVLLERVS* tractatui antea laudato adhuc subiunxit observationum & curationum Medico-Chirurgicarum decades duas: in quibus rursus varia anatomica occurrunt.

Annum 1715 denuo egregie exornavit *Raymundus VIEVSSENIVS*, ^{An. 1715. Vieussens} & quidem duplici erudito scripto rem Anatomicam illustrante; quorum primum est, tractatus novus *de structura & causis motus naturalis cordis*; alterum, tractatus novus *de liquoribus corporis humani*. In utroque varias novas observationes, sententias & figuras anatomicas exhibet. q)

Perillustris liber Baro, *Jo. Conradus* ^{a Brunna}
E 5 *du*

p) a Treatise of the cholick, by Iohn. Purcell. London. 8. 1714.

q) Traité nouveau de la structure & de la cause du mouvement naturel du cœur: Traité nouveau des liqueurs du corps humain. a Toulouse, 1715. 4. par. M. Raymond Vieussens.

*us Brunnerus, a BRVNN, Archi-
ater Electoris Palatini antea iam lau-
datus, tractatum de glandulis duode-
ni, tanquam pancreate secundario, a
se primum inventis, longe amplio-
rem atque perfectiorem edidit, quam
olim, eique alias adhuc observatio-
nes novas anatomicas addidit: adie-
cta simul dissertatione de glandula
pituitaria. r)*

Petri ab
Hartenfels

*Georg. Christoph. PETRI ab Har-
tenfels Elephantographiam sive de-
scriptionem elephantis publicavit. s)*

Vallisne-
rius

*In Italia Antonii VALLISNERII,
primarii Medicinæ Professoris Pata-
vini, opera diversa, lingua Italica,
apparuerunt: t) in quibus, præter
scripta varia ad historiam naturalem
pertinentia, historiam singularis cu-
iusdam animalis, Chamaleontis Afri-
cani*

r) Francofurti & Heidelbergæ. 4.

s) Erfurti. 4.

t) Opere diverse del Sig. Antonio Vallis-
nieri: cio e, istoria del camaleonte affri-
canò, e di vari animali d'Italia &c. 4, in
venezia. 1715.

cani dicti, dedit: atque simul eadem occasione varia alia examinavit animalia Italiae, ad illustrationem huius facientia: ubi una describit, quid in eis memoria dignum observaverit. Præterea *anatomen vituli monstrosi*, aliorumque *monstrorum* iisdem in operibus exhibuit, atque simul *de ovaris anguillarum* scripsit.

Antonius vero *SARACENVS*, Saracenus
Anatomiam corporis humani lingua Italica dedit, versam, ut ipse fatetur, ex Anatomia quadam Gallica, ab Anonymo edita: cui tamen annotationes quasdam in fine addidit, ubi multa eorum, quæ a tempore editionis Gallicæ in Anatomia detecta sunt, recenset. v)

Io. Baptista BIANCHI, supra Bianchi
iam a me nominatus, Dissertationem edidit anatomicam, cuius inscriptionem fecit, *Ductus lachrymales novi*: licet nullos alios, quam qui dudum antea noti erant, in ea descripserit:

v) L² Anatomia del Corpo Umano. in Padova. 4. 1715.

pferit: novas tamen in ea horum ductuum figuras dedit. x)

Mistichelli

Dominicus MISTICHELLI, Medicus Italus, vernacula sua hoc anno appendicem edidit ad tractatum suum de *Apoplexia*: in qua inter alia probare satagit, *menynges, non cerebrum, secretionem spirituum perficere.* y)

Douglas

In Anglia *Iacobus DOUGLAS*, antea iam laudatus, divulgavit *Bibliographiæ anatomicæ specimen*, sive Catalogum omnium pene Auctorum, qui ab *Hippocrate* ad *Harveum* rem anatomicam ex professo vel obiter scriptis illustrarunt: opera singulorum & inventa, iuxta temporum seriem, complectentem. z)

BIDLO-

x) Augustæ Taurinorum. 4.

y) Aggiunta al Trattato dell' Apoplessia, del Dottore Dominico Mistichelli 4. in Padova. Quando vero ipse tractatus, cuius hic appendix est, prodierit, me latet; eum enim videre nondum licuit.

z) Londini. 8.

BIDLOI de oculis & visu vario- Bidloo
rum animalium observationes anato-
micæ cum figuris quibusdam hoc
anno, tanquam opus posthumum,
editæ sunt. a)

Michael Ernestus ETTMVLLE. Etmullerus
RVS, in Academia Lipsiensi iam
Professor Medicinæ ordinarius, epi-
stolam problematicam scripsit ad vi-
rum illustrem, *Fridericum RUY-*
SCHIVM de ovario novo, quod *Na-*
botum statuere in orificio uteri in-
terno, antea iam innuimus: in qua
rationes adducit eorum, qui illud
statuunt, atque admittendum esse
censent, atque simul illorum, qui id
negant & impugnant, sententiamque
Ruyschii super hac re sibi expetit: b)
quam etiam *Ruyschius* postea in Ad-
versariis suis primis dedit.

In Gallia *Petrus DIONIS* Dionis quin-
tam editionem Anatomies suæ Galli-
cæ edidit: quam vero rursus emen-
davit & auxit tam rebus, quam fi-
guris

a) Lugd. Batavor. 4. cum figuris.

b) Amstelod. 4.

guris novis; maxime vero ampla quadam Differtatione *de generatione*, c) de qua hodie tot in Gallia lites.

Waltherus

Conradus Ludovicus WALTHERVS, Chirurgus Hallensis in Saxonia, tractatum publicavit Chirurgicum *de spina ventosa*, lingua vernacula: in quo figuris novis, ex anatomica sectione depromptis, illustrat, quomodo teterrimus iste morbus tam misere ossa afficiat atque destruat. d)

An. 1716.

Mangetus

Anno 1716 in Helvetia, *Jo. Jacobus MANGETVS*, Theatrum suum edidit *Anatomicum*, duobus magnis voluminibus, splendido modo impressum, atque centum & quindecim tabulis æneis amplissimis exornatum: in quo Autor *totam rem Anatomicam*, cum omnibus novis inventis atque emendatione errorum vulgatissimorum anatomicorum, perspicuo modo & methodo optima complecti pollicetur.

c) Parisiis. 8.

d) Lipsiæ 8.

licitus est. e) Quantum vero a scopo aberraverit, haud adeo difficulter cognosci potest, partim ex eis, quæ in præfatione compendii nostri anatomici monuimus, partim & maxime ex doctissimis Adversariis Anatomicis, quæ *Morgagnus*, incomparabilis Anatomicus Patavinus, ab eo tempore edidit. Ceterum *Mangetus* in fine Theatri sui Anatomici etiam figuras anatomicas *Bartholomæi Eustachii*, antea iam laudatas, cum explicationibus & notis *Lancisii*, sicuti hic eas, paullo ante e tenebris vindicatas, Romæ ediderat, adiecit: figuris vero haud raro, ut idem *Morgagnus* sæpe monet, depravatis.

In Gallia Chirurgus, cui nomen Goucy.
LOUIS - LEGER DE GOVEY
 librum fermone evulgavit Gallico, quem *Chirurgiam veram* appellat, una, ut titulus indicat, *cum novis, tam in osteologia, quam myologia, inventis, & novo de Generatione fætus systemate*: in quo varias singulares & paradoxas

e) Genevæ in folio,

doxas opiniones circa generationem profert; quæ vero a Medico Tubingensi, cui *Danielis Hoffmanni* nomen, superiori anno, scripto publico, impugnatae sunt. f)

Cokburn. In Anglia *Guilielmus COKBURN* de *Gonorrhæa virulenta* tractatum latino sermone, nescio quo anno, publici iuris fecit, qui vero hoc anno in Belgio recusatus est: ubi partes illas describit, in quibus morbus ille suam habet sedem. g)

Hoyius. Præterea in Belgio *Jacobus HOVIUS* dissertationem inauguralem, quam Anno 1703 de *circulari humerum motu in oculis conscripserat*, in forma tractatus amplioris & auctioris edidit, figurasque plures adiecit. h) Cui Bibliopola *Thebesii* dissertationem de circu-

f) La Chirurgie Veritable, avec des nouvelles decouvertes sur l' Osteologie et sur la Myologie, & un nouveau syſteme sur la Generation du fetus. a Rouen. 8.

g) Lugd. Batav. 8.

h) Lugdun. Batav. 8.

circulo sanguinis in corde, de qua iam antea diximus, adiungi curavit.

A laudato Ge. Frid. *FRANCO* e. Francus. dita est *Diapedesis restituta*: i) in qua transfudationem liquidi urinose ventriculo & intestinis in cavum abdominis, & ex hoc in vesicam, ligatis ureteribus, defendit. Ita & pus in Empyicis diapedesi absorberi statuit, aliaque similia.

In Germania hoc anno incepit e. Brendelius dare observationes anatomicas *Adamus BRENDELIVS*, Professor anatomicus Vitebergensis, haud adeo pridem ad superos translatus, earumque tunc primam decadem, subsequentibus vero annis his adhuc duas alias decades, (quas ego saltem vidi) adiunxit: in quibus variæ memoria dignæ occurrunt, k)

Eodem anno etiam a me in disser. Auctor, tatione *de nova methodo curandi fistulas lachrymales*, descriptio & delineatione

i) Hafniæ 4.

k) Vitebergæ. 4.

neatio qualiscunque ductuum lachry-
malium data est. l)

An. 1717.
Ruyfchius

Annum 1717 *RVYSCHII Adver-
sarium Anatomico-Medico-Chirur-
gicorum decas prima* rursus illustra-
vit: in qua varia notatu digna de se-
minis in uterum ingressu, de glan-
dulis cutaneis, de monstris variis, &
imprimis etiam Responsio eius ad
Epistolam Etmulleri de ovario novo,
continentur. m)

Mariotte.

Præterea in Belgio celeberrimi
quondam Physici & Mathematici,
MARIOTTI, opera recusa sunt; n)
in quibus potissimum dissertatio huc
pertinens *de visu* reperitur: in qua
in *verum visus organum* inquisivit,
quod tunicam oculi, *Choroideam* di-
ctam, contra receptam eruditorum
sententiam, esse, evincere contendit:
quam quoque hypothesin *Meryus* in
*Historia Academiae Regiæ Scientia-
rum* haud pridem denuo defenden-
dam

l) Altorfi Noricorum. 4.

m) Amstelodami 4.

n) Lugduni Batav. 4.

dam tulcepit. Ita & incertum esse iudicavit, *aërem in pulmonibus sanguini misceri*, quod alias plurimi semper crediderunt, & adhuc credunt eruditi multi, aliique.

In Germania *Georgii Theodori* Bartholdi, Professoris quondam Gieffenfis, opera Medica posthuma prodierunt: in quibus etiam *corporis humani descriptio Anatomico-Physiologica*, sed admodum brevis & imperfecta, continetur. o)

David HERMANNVS imprimi curavit *Tabulas Osteologicas*; in quibus totam *ossium doctrinam* singulari methodo exhibere allaboravit: p) promittens simul reliquarum partium corporis humani descriptionem eadem methodo edendam.

Hoc anno etiam *Valentini TRICHTERII* *Anatomia equi*, lingua Germanica, duobus voluminibus multisque figuris in lucem prodiit. q)

F 2

In

o) impressa Francof. ad Mœnum. 4.

p) Budissæ. 4. q) Norimbergæ. 8.

Bellinge-
rus.

In Anglia *BELLINGERVS* Anglice edidit Tractatum, *de fœtu nutrito* inscriptum: r) in quo præcipue ostendere conatur, *nutrimentum fœtus in glandula thymi preparari*, atque inde *ad glandulas salivales, maxillares* dictas, transmitti, & ex his pro nutrimento fœtus ad os deponi.

Morgagnus.

Eundem annum in Italia egregie, rursus exornavit sæpius iam laudatus *MORGAGNVS*, dum eruditissima *Adversaria sua Anatomica altera & tertia* eleganti typo & charta augusta edidit: in quibus, ut antea, iam innuimus, quam plurimĩ errores a *Mangeto* in Theatro Anatomico, ut & ab aliis Anatomicis commissi, deteguntur, corriguntur, omissa suppleantur, atque multa aliis non observata, proferuntur. s)

Melli.

Præterea *Sebastiani MELLI*, Professoris Veneti, tractatus *de fistula lachrymali* lucem aspexit: in quo, dum in gratiam, ut ait, auditorum suorum

r) Londini, 8.

s) Patavii, 4.

rum, lingua hetrusca, novam *Anelli* methodum has fistulas curandi, descripsit, novas simul figuras *de ductibus lachrymalibus* adiunxit. t)

Porro in Italia *Josephus Maria VI.* Vidussi. *DVSSI* lingua Italica emisit libellum, in quo multis rationibus receptam modernorum sententiam, quasi omnia *animalia ex ovo generarentur*, destruere conatur: sustinens, insectorum multorum generationem spontaneam esse sive ex putredine, secundum *Aristotelis* sententiam oriri; animalia vero perfectiora ex semine, & volatilia ex ovis generari. v)

Denique etiam *meum Compendium* Auctori. *Anatomicum* hoc anno primum in conspectum hominum prodiit; x) in quo *totam rem anatomicam nostrorum*

F 3

rum

t) delle fistole lacrimali di *Sebastiano Melli*, Veneto, in Venezia. 8.

v) Motivi di dubitare intorno la generatione de' viventi sensitivi, secondo la commune opinione de' Moderni. 12. in Venezia. 1717.

x) Altorfii. 4.

rum temporum, emendatis, quantum fieri potuit, aliorum erroribus, suppletisque defectibus, brevissime complectendam studui.

An. 1718.
Lancisius.

Anno 1718. *Jo. Mariæ LANCISII*, intimi Cubicularii & Archiatri Pontificii, quem nuper magno rei Medicæ atque litterariæ detrimento defunctum esse, iam antea conquestus sum, *opera*, quæ eousque prodierant, *omnia*, ineditis adhuc quibusdam scriptis, locupletata, impressa sunt; y) in quibus multæ res anatomicæ continentur; præsertim in tractatu de *mortibus subitaneis*, ut alias iam innuimus; deinde in dissertatione, quam *humani corporis synopsis anatomicam* inscripsit: porro in ea, ubi agit de *humorum secretionibus*, ac præcipue de *bilis in hepate separatione*, ac denique in dissertatione de *sede animæ cogitantis*; cui in hac editione figuras quinque elegantes æneas adiecit, quæ antea aliis in editionibus huius dissertationis deficiebant. In

In Gallia sæpe iam laudatus *Petrus* ^{Dionis.}
DIONIS tractatum novum Galli-
 cum publicavit *de arte obstetricandi*;
 in quo ab initio *de generatione* agit:
 ubi non solum amplam descriptio-
 nem exhibet *partium genitalium u-*
triusque sexus, verum etiam foetus
 in utero atque secundinarum anato-
 men sistit. z)

Ibidem etiam hoc anno apparuit ^{de la Motte}
 dissertatio *de Generatione & super-*
fætatione, lingua Gallica, a Chirur-
 go, cui *DE LA MOTTE* nomen
 est, conscripta; in qua autor evin-
 cere conatur, *generationem potius*
secundum mentem veterum ex mix-
tura utriusque sexus seminis, quam
 ut plerique hodie opinantur, ex ovo
 fieri. a)

WAGRET, Medicus Gallus, Va- ^{Wagret.}
 lentiaë in Belgio *Observationes* edidit
 F 4 Medi-

z) *Traité des Accouchemens*, par M. *Di-*
onis, a Paris. 1718. 8.

a) *Dissertation sur la Generation & la su-*
perfetation, par le Sr. *de la Motte*, a Paris.
 8. 1718.

Medicas & Chirurgicas; in quibus præter Osteologiam variæ ad anatomicen spectantes observationes continentur. b)

Poliniere.

Petrus POLINIÈRE, Gallice, divulgavit Experimenta physica, in quibus multa quoque occurrunt experimenta anatomica. c)

Klaunigi-
us.

In Germania hoc anno prodierunt *Godofredi KLAUNIGII Historiæ Medicæ* in nosocomio Vratislaviensi observatæ: in quibus multæ historiæ & *incisiones ibidem defunctorum corporum* recensentur, quarum nonnullæ etiam figuris illustrantur: d)

Frid. Hoffmannus.

Deinde etiam hoc anno *Friderici HOFFMANNI Medicinæ rationalis tomus prior* prodiit: in quo corporis humani functiones ex mechanicis

b) *Observations de Medecine & de Chirurgie par Monsieur Wagret. a Valenciennes. 8. 1718.*

c) *Experiences de Physique par M. Poliniere 12. Paris 1718.*

d) *Vratislaviæ 4.*

nicis & anatomicis principiis eleganter exponit ; infimul hypotheses quasdam singulares in eo fovet, a vulgari sententia alienas ; nimirum *venas coronarias cordis sanguinem non abducere*, sed sic, ut arteriæ solent, eum adducere ; hoc est, venas has non revehere more aliarum venarum, sed advehere, more articularum ; deinde *Ovarium novum Nabothi* non solum admittit, verum etiam variis argumentis illud defendit &c. e)

Io. Christophorus SPROEGELI^{us}. Sprægelius Germanice edidit in usum Chirurgorum *anatomiae epitomen* : in qua, ut ipse indicat, Compendii mei anatomici priorem editionem maxima ex parte secutus est. f)

Hannoveræ etiam illo anno vernacula nostra *Vade mecum Anatomico-Chirurgicum* prodiit : cuius Autor sub his literis D. I. W. A. latere voluit

e) Halæ Magdeburgicæ, 4.
f) Hamburgi. 8.

luit : in quo brevissimis tantum de Anatomia agit. g)

Auctor.

Hoc anno etiam ego meam dissertationem *de Valvula Coli* in publicum emisi : in qua huius valvulae veram existentiam atque constitutionem contra *Clar. Bianchi* dissertationem, qua eam impugnare & proscribere voluit, multis argumentis probavi, figurisque novis ob oculos posui. h)

Palfyn.

Huc etiam referenda sæpius iam nominati *IO. PALFYNI Anatomia Chirurgica corporis humani*, lingua Belgica in Hollandia ab ipso edita, i) in qua compendium anatomes exhibet.

Vogli.

Neque omittenda *Io. Hyacinthi VOGGLI de Anthropogenia* dissertatio anatomico-physica, qua *ova viviparorum* refellere conatur, & ex pro-

g) Hannoveræ. 8.

h) Altorf. Noricor. 4.

i) Heelkonstige Ontleding von's menschlichen licham, door Jan Palfyn. 8. Leyden. 1718.

prolongatione substantiæ uterinæ generationem explicandam esse contendit. k)

Annum 1719 anatomicis rursus illustrarem reddidit Clariss. *MORGAGNI*: dum tandem desideratissima etiam sua *Adversaria Anatomica quarta, quinta & sexta*, five ultima, eodem nitore atque eruditione, uti priora, in manus hominum dedit, atque sic totum illud opus ad umbilicum deduxit. In ultimis his reliquos a *Mangeto* in theatro anatomico commissos errores eadem accuratione atque elegantia, ut in prioribus, emendavit, omissa supplevit, additis simul variis elegantibus figuris novis. Recudi simul curavit hac occasione *Adversaria sua prima*, non amplius in officinis librariis prostantia, quæ non solum ipse denuo recensuit, sed et notulis pluribus auxit, ut sic omnia sex *Adversaria* simul una cum indice egregio haberi queant. Continentur etiam in *Adversariis quintis*

k) Bononiæ, 4. pars. I. & II.

tis *duæ doctissimæ Lancisii Dissertationes anatomicae*, altera de *vena sine pari*; altera de *Gangliis nervorum*, egregiis iconibus illustratæ. Totum vero opus horum sex Adversariorum Anatomicorum *Morgagni* inventis, monitis utilissimis, atque innumeris observationibus raris pariter atque curiosis ita refertum est, ut universa humani corporis Anatomie, & subinde etiam res Medica atque Chirurgica egregie iis illustrentur. l)

a Leeuwen
hoeck,

Curiosissimus & oculatissimus, ut vulgo appellatur, *Antonius a LEEUWENHOECK* hoc quoque anno rursus novas *epistolas Physiologicas* edidit: in quibus variorum animalium atque plantarum fabricam & proprietates novis experimentis, microscopiis maxime institutis, more suo illustravit, incognita varia detexit, figurisque æneis curiosorum oculis exposuit. m)

In

l) impressa Patavii. 4.
m) Delphis. 4.

In Gallia prodierunt *Observationes*, ex omnibus *Physicæ* partibus, depromptæ, atque extractæ ex optimis scriptis recentioribus; in quibus omnis generis observationes & experimenta ex physica, chemia, *anatomia*, botanica & naturali historia continentur. n)

Hermannus Fridericus TEICHMEYERVS, Professor Ienensis, *Elementa Anthropologiæ* hoc anno quoque imprimi curavit: in quibus, præter alia experimenta anatomica, in vitulis *ossiculum auditus*, illudque speciatim inter mallei & incudis iuncturam, a se primum observatum, describit atque delineat. o)

Daniel HOFFMANNVS, Tübingensis, *Annotationes* sive Animadversiones edidit ad *Hypotheses Goueyanas* de generatione fætus eiusque partu: in quibus varias singulares

n) *Observations sur toutes les parties de la Physique, extraites & recueillies des meilleurs Mémoires*, Paris 12, 1719.

o) Jena. 4.

res opiniones *Gouei*, dum putat, *ovula non in ovario fœcundari, sed in coitu aliave titillatione ex ovario ad uterum deferri, ibique demum a viro fœcunda reddi*, & similia, perstringit. p) His subiunxit experimenta multa physica, inter quæ varia anatomica occurrunt.

Peierus

Io. Iacobus PEIERVS, Ioannis Contradi filius, observationes cum eruditis communicavit anatomicas, tam ex homine, quam ex animalibus omnis generis petitas, in quibus multa curiosa & ab aliis non notata occurrunt. q)

Auctor

Denique etiam hoc anno *Compendii mei anatomici* editio altera, priori longe auctior atque emendatior apparuit: in quo omnia nova inventa, quæ ad meam cognitionem tunc pervenerant, una cum meis observationibus recensui, totamque rem anatomicam brevi ac perspicua methodo,

p) Francof. ad Moenum. 8.

q) Lugd. Batavor. 8.

rhodo, in usum maxime tyronum, exponere allaboravi. r) Præterea, & Chirurgia mea, in qua variæ etiam res anatomicæ occurrunt, Germanice prodiit, s)

Neque in præsentī hoc, quo nunc vivimus anno 1720 scriptores anatomici deficiunt: nam *Abrahamus VATERVS*, supra iam laudatus, dissertationem emisit *de novo diverticulo bilis*: in qua circa ingressum ductus cholidochi in duodenum, *novum hocce diverticulum bilis*, quod ibi, dum ductum pancreaticum per cholidochum, ligato orificio ipsorum communi, cera replere voluit, forte fortuna observavit, descripsit: t) consistens in *anfractuosa cavitate intra tunicas duodeni, orificium ductus cholidochi circulariter quasi ambiente*; in qua bilem non solum colligi, sed eandem etiam ante infusionem in intestinum duodenum cum succo pancreatico

Anno 1720.
Vaterus.

r) Altorfi & Noriberg. 8. cum figuris.

s) Noribergæ. 4.

t) Vitebergæ. 4.

creatico exquisitè permisceri existimat. Fatetur tamen simul, se hocce diverticulum non in omnibus reperisse cadaveribus; id quod vero ob alias causas, sive culpa aliorum, in experimento hoc satis difficili instituen-
do, impedimentorum accidisse suspicatur. v)

Dein-

v) Idem etiam *Vaterus*, dum hæc sub prelo sudabant, cum orbe erudito communicavit Programma; in quo, ut titulus habet, *Novum ductum salivalem, cumque præcipuum in lingua excretorium glandula insignis ad latera linguæ & sub eadem sita, itemque super radicem linguæ, epiglottidem, circa glottidem, super arytanoideas, usque intra oesophagum expansa, nunc demum iniectione detecta, luci exponit & demonstrat.* In hoc schediasmate evincere, figuraque illustrare suscipit, foramen illud, in parte superiori & posteriori linguæ humanæ sæpe occurrens, atque a *Collino*, Anglo (Anglice *Gollins*) in Anatome sua, a *Morgagno* in Adversariis suis primis anatomicis, atque a me in Compendii mei anatomici editione altera delineatum, *verum esse ductum salivalem excretorium, glandulosæ illius massæ, quæ circa radicem*

Deinde hoc anno *Martinus SCHV- RIGIVS*, Physicus Dresdensis, *Spermatologiam*, sive *seminis humani considerationem* publici iuris fecit: in qua, præter seminis naturam & examen, simul partium genitalium viri, scroti, testium, vesicularum seminalium & penis fabricam examinat: maxime, vero opus generationis & varia huc pertinentia, raris & selectis observationibus, undiquaque conquisitis, tradit. x)

G

Ita

cem linguæ partesque ab ipso indicatas, observatur: glandulasque illas simul, iniectione distentas, delineat, unde salivalem laticem in os per hoc foramen, quod ipsi & *Collino* ductus communis salivialis esse videtur, infundi putat. An vero revera res ita se habeat, ulteriori inquisitione pluribusque experimentis opus esse existimo. Idem Vir doctissimus in eodem programmate indicat, se ductum excretorium in glandula thyroidea reperisse, per quem totam glandulam flatu distenderit, glandulamque hanc ad salivales quoque pertinere docet. Antequam vero eum publice describat, accuratius ipsum prius examinandum secum constituit.

c) Francofurti ad Mœnum. 4.

Auctor.

Ita & Tractatio mea de *Cataracta*, *Glaucomate* & *Amaurosi*, quæ anno 1713 primum prodierat, hoc anno recusa est: in qua, ut & reliquis meis duobus de eodem argumento scriptis, *Apologia* scilicet & *Vindiciis*, (quarum illa anno 1717, hæ vero anno 1719 prodierunt: y) multæ incisiones oculorum, maxime cataracta & glaucomate laborantium, describuntur, quibus non solum cataractæ & glaucomatis natura; verum etiam variæ res anatomicæ dubiæ & controversiæ circa copiam humoris aquei, eiusque in oculo extensionem, itemque circa verum humoris crystallini situm, huiusque non absolutam ad visum necessitatem, valde illustrantur vel deciduntur, quæ ad morbos hos oculorum & intelligendos & sanandos non parum lucis afferre possunt.

Vallisnerius,

Præterea virum celeberrimum,
Antonium VALLISNERIVM, Patavii

y) Altorfii. 8. ubi omnes hi tres libri impressi sunt.

tavii in tractatu de *generatione* edendo occupatum esse, iam ab aliquo tempore intellexi, quemque propterea etiam nunc a prelo liberatum esse spero.

Ita etiam spes est, *Amphitheatrum* ^{Valentini.} *anatomicum*, in quo edendo Celeb. *VALENTINI* iam diu occupatus est, quod *dissectiones animalium omnis generis* a variis egregiis Anatomicis peractas, cum figuris quam plurimis continebit, hoc anno in lucem proditurum esse. z)

G 2

De

z) Dum hæc prelo subiiciuntur, opus hoc absolutum ad manus meas pervenit, impressum Giesæ, prostatque Francofurti 1720. fol. Cui etiam, ut titulus docet, accedunt *methodus secandi cadavera, cum encheiræsis vasa sanguifera & lymphatica replendi, methodus dealbandi ossa, & manuscripta Anatomica Raviana*, quæ discipulis suis olim, cum Amstelodami adhuc Anatomicen doceret, magno satis pretio describenda dedit: quæ vero valde imperfecta atque indigesta reliquit, ut rerum gnari facile perspicient.

Ita

Muyfius.

De *MVYSIO*, retulerunt nova
litteraria Germanica, eum in novo
fyfte-

Ita & *RVTSCHII Adversariorum Anatomico - Medico - Chirurgicorum* decas II hoc tempore prodiit: in qua elegantissime delineat atque describit *vasa sanguifera in acetabulo coxa*, ut & ea, quæ *per patellam*, huicque vicinas partes, atque *per cartilagine mobiles in genu* distribuuntur: docetque, lubricam illam materiam, quæ in his iuncturis pro mobilitate ossium reperitur, non ex peculiaribus glandulis, quas cum *Havero mucilaginosas*, vulgo vocant, sed ex mirabili illa vasculorum congerie, quam nuper invenit, & hic indigitavit, provenire atque secerni. Præterea *mirabilem vasorum per sternum, costas, pleuram atque mesenterium distributionem*, ut & *papillas cutaneas*, figuris novis exprimi curavit, aliaque curiosa descripsit. Inter ea etiam *Christophorus Helvvich*, Medicus Erfurtenfis, librum anatomicum, Germanico sermone, evulgavit, cui inscriptionem latinam dedit, *Nosce te ipsum, vel Anatomicum vivum*, sive, ut germanice hoc exponit, *breve at accuratum opus anatomicum, in quo integra anatomia cum ipsius divisione perspicue traditur*, omni-

syltemate de mechanica musculorum structura occupatum esse; in quo ipsum multa daturum esse nova, quæ ope microscopiorum & iniectionum circa musculorum fabricam detexerit, nunciant.

Denique etiam a *Clariss. MOR. Lancisius.*
GAGNIO, mihi relatum est, Ampl.
Lancisii Tractatum *de motu cordis & anevrismatibus*, tamdiu ab eruditis desideratum, & in quo concinnando doctissimus Autor multum desudavit, a *Clariss. Assalto*, cui *Lancisius* hanc curam commisit, Romæ brevè editum iri; in quo omnes, quibus ingenium & iudicium Autoris non

G 3 inco-

omnibus lectu utile atque iucundum &c. Tabulæ æneæ adiectæ sunt quatuor, ad modum Catoptri microcosmici *Ioannis Remmelini*: unde etiam figuræ pleræque desumptæ, at inverso subinde modo præsentatæ: quasi verbi gratia hepar sinistram, lien vero dextram abdominis partem occupet, ut in venæ portæ delineatione & alibi videre licet. Impresum est Francofurti & Lipsiæ, in fol. 1720.

incognitum est, multa nova eaque eruditissima expectant.

Neque silentio hic prætermittenda
 Historia Academiæ Regiæ
 Scientiarum Parisiensis:
 quæ per totum hoc seculum usque
 ad annum 1717, quantum mihi constat, singulis annis Actorum suorum volumen emisit: in quibus fere omnibus observationes novæ anatomicæ notatu dignissimæ continentur. a)

Ita & Regia Societas
 Anglicana hoc seculo quandoque Acta quædam, quamvis non adeo multa, *Transactionum* nomine divulgavit: in quibus etiam variæ observationes anatomicæ occurrunt. b)

Ab anno quoque 1712 Societas Naturæ Curiosorum in Germania incepit rursus novas edere *Ephemerides*: atque ab illo

a) Parisiis in 4. quæ vero Amstelodami recuduntur in forma 12.

b) Londini 4.

illo tempore octo iam edidit centurias observationum, cum prolixis sæpe appendicibus, quatuor tomis comprehensas: in quibus omnis generis observationes anatomicæ, imo integræ etiam dissertationes argumenti anatomici occurrunt. c)

Præterea ante aliquot annos inceperunt edere *ACTA MEDICORVM BEROLINENSIVM*, eorumque iam sex ediderunt volumina, in quibus, præter alias res medicas utilissimas, etiam variæ *observationes anatomicæ*, ex cadaverum morbosorum incisionibus maxima ex parte desumptæ, recensentur. d)

In *Exercitationum Francofurtensium* tomo primo continetur observatio *GOELICKII* de ovo muliebri maturo in ovario dextro infanticidæ reperto; e) quod vero, an verum ovulum imprægnatum fuerit, mihi nondum

G 4

adeo

c) Norimbergæ. 4.

d) Berolini. 8. Ab eo tempore iam septimum volumen apparuit.

e) Francofurti ad Viadr. 8.

adeo planum aut perspicuum esse videtur.

Read.

Sunt etiam nonnulli scriptores, qui sine anno impressiois indicato apparuerunt, & tamen hoc seculo prodiisse videntur. Exempli loco adducam *Guilielmi READ*, Ocularii Angli, Tractatum *de morbis oculorum*, Anglice conscriptum: in quo annus impressiois quidem non additus est, liber tamen novus videtur, atque etiam oculi descriptio anatomica in eo continetur. f)

Cowperus.

Denique etiam hoc seculo exercitissimus quondam anatomicus Anglus, *Guiliel. COWPERVS*, magnas elegantissimasque tabulas æneas pro *nova atque exactissima myographia*, magna cura exaravit, qui vero morte præventus eas edere non potuit. Coram tamen illustris *Sloane* iam ante decennium, cum ipsum Londini salutarem,

e) A Short but exact Account of all the diseases incident to the Eyes, by *William Read*, Her Majestys Oculist. 8. London, The second Edition, corrected.

lutarem, me certiore fecit, se eas possidere, una cum autographo auctoris ad prelum parato, easque se brevi editurum esse: quod tamen haëtenus, magno rei anatomicæ detrimento intermissum est.

Taceo iam *Dissertationes academicae argumenti anatomici* quamplurimas, quæ in Belgii & Germaniæ Academiis prodierunt, quia earum tot & tam multæ sunt, ut longiorem, quam nunc de scriptoribus reliquis anatomicis dixi, requirerent orationem, si eas omnes recensere vellem. Aliquot tamen, præter paucas iam hinc inde indicatas, silentio prorsus præterire nequeo: nimirum eam primo, quæ Lugduni Batavorum An. 1706 sub Præsidio *BIDLOI* de *organo chyliifero* edita est a *Petro E. Verheyen*, *vertze*, annoque 1708 recusa: in qua nova ductus thoracici, sicuti illo anno a *Bidloo* in cadavere femino, laqueo necato, repertus fuerat, delineatio atque descriptio sistitur.

Ibidem *Evertze* Anno 1708 pro gradu Doctoris dissertationem evulgavit *de glandula thyroidea*, in qua non solum tres figuras novas de hac glandula dedit, verum eam etiam pro parte primaria in angina affecta habendam esse contendit.

Eodem loco, anno 1706 sub eiusdem *Bidloi* præsidio edidit Exercitationem anatomicam de *Thymo* Guiliel. Henr. *Mullerus*, Sylva-Duco-Brabantus, in qua ex *Verheyeni* Anatomia caput de *thymo* acriter perstringitur. Cui vero illo ipso adhuc anno *Verheyenus* responsionem opposuit, Lovanii impressam.

Contra hanc responsionem anno sequenti prædictus *Mullerus* Lugduni Batav. schediasma propalavit perquam acerbum, cuius titulus est, *W. H. Mulleri* Defensio Exercitationis suæ anatomicæ de *Thymo*, qua Clar. *Verheyeni* in litteris ruditas, in physicis ignorantia, in anatomicis imperitia &c. demonstrantur.

Huic Defensioni Lovanii mox duo scripta opposita sunt, quorum alterum inscribitur *Anatomia defensionis, quam pro sua exercitatione de Thymo contra Responsonem Clarissimi Verheyeni edidit Celeb. Bidloo*; alterum vero *Puerilitas & barbaries libelli Bidloiani, demonstrata, per I. G. Kerkberdere*, in quibus Bidlous acerbissime traductus est. At, quod maxime dolendum, ex tota hac tam acri controversia, nihil emolumenti in rem anatomicam redundavit, nihilque melius, quam quod antea de *thymo* scivimus, repertum aut detectum est.

Anno 1707 Io. Ant. Dern sub præ-
 fidio *Friderici HOFFMANNI* Hoffmann-
 læ edidit Dissertationem, *qua Ana-* nus.
tomes in praxi Medica usum tuetur.
 Lipsiæ vero Jac. Herm. Albrecht,
 Præfide Polyc. Gottlieb. SCHACHACHERUS
 CHERO, Professore Lipsiensi, dis-
 sertationem publicavit de *Anatomica*
præcipuarum partium administratio-
ne: in qua, præter alias administra-
 tiones

tiones egregias, singularis nova machina describitur, aerique incisa exhibetur, cuius ope, antlia pneumatica concurrente, vasa alicuius visceris cera aut argento vivo apte repleri possunt.

Saltzman-
nus.

Porro Differtatio a *Saltzmanno* Argentorati An. 1711 edita est, in qua *ductum thoracicum* ex homine delineavit, atque encheirisin descripsit, in quovis cadavere ductum thoracicum inveniendi. Deinde ea, quæ de *Mesenterio* ibidem sub præsidio *Henningeri* 1714 prodiit: in qua quoque *nova delineatio huius ductus*, quæ postea hinc in *Ephemerides Natur. curiosorum* translata est, continetur.

Henninge-
rus.

Wedelius.

Io. Adolph. WEDELIVS, in programme *de valvula venæ subclaviæ ductui thoracico imposita*, anno 1714 Jenæ impresso, contra vulgarem opinionem demonstrandum sibi sumsit, *valvulam hanc non inservire ductui thoracico*, ad sanguinis ingressum ex vena subclavia in hunc ductum

ctum impediendum, atque argumentis & experientia docet, hanc valvulam ad hunc usum factam non esse, neque ad hoc impediendum aptam natam esse; verum eam tantum cum valvula vicina opposita concurrere ad idem, quod valvulae venarum alibi & per totum corpus praestant, agendum: nimirum, ut in auriculae cordis contractione conjunctim claudant venae subclaviae cavitationem, & impedian, ne sanguis per hanc viam retrocedat ad brachium. Ostendit vero simul, propter valvulas ipsius ductus thoracici eiusque contenta, sanguinem in hunc ductum ingredi non posse; adeoque *hanc valvulam eiusque usum male hucusque consideratum fuisse*, demonstrat.

Slevogtius quoque dissertationem *Slevogtius*,
Jenae 1715 edidit, qua *processus medullares cerebri multas ob rationes ex nervorum numero proscribendos esse vult*. Porro Hafniae anno 1717 sub *Franci de Frankenau* praesidio *Eduard. Francus*,
Pe-

Petrus Wium publicavit dissertationem *de via alimentorum & chyli*, in qua novam & mirabilem *ductus thoracici ex homine* delineationem sistit, quæ digna habita est, ut collectores Actorum Lipsiensium eam suis Actis infererent.

Rivinus,

Eodem anno Lipsiæ *Jo. Aug. RIVINVS*, sub præsidio *Augusti Quirini Rivini* Patris, dissertationem inauguralem defendit, *de auditus vitiis*; in qua foramen tympani, quod Pater aliique nonnulli in membrana tympani adesse statuunt, & vulgo *hiatum Rivini* appellant, figuris indicatur, atque illustratur.

Hilfcherus,

Simon Paulus HILSCHERVS Observationes & meditationes medicas Jenæ an. 1719 circa *opus generationis in fœminis* edidit: in quibus eos, qui *ovula mulierum non in ovario*, sed in utero iam delapsa, demum imprægnari existimant, impugnat. Deinde eorum sententiam, qui *ovarium in orificio uteri novum* statuunt, confutat; ac denique illos, qui *tunicam al-*
lan-

lantoidem in fœtu humano adesse contendunt, refellit.

Eodem etiam anno *Io. Andreas* Schmidius.
SCHMIDIUS, extraordinarius iam in Academia hac nostra Professor, dissertationem epistolicam Lugduni Batavorum conscripsit, de *periofstio officulorum auditus eiusque vasculis*, quæ figuris etiam adiectis illustravit, & simul processus *Raviani* in malleo delineationem exhibuit.

Denique scriptis his adhuc adiungimus *Abrahami VATERI* programma, quod anno superiori orationi inaugurali, de *Anatomico acerbis castigato*, præmisit: in quo de *mechanismo, quo natura utitur in obturando foramine ovali, & ductu arterioso*, coniecturas suas, occasione observationis anatomicæ perquam curiosæ, exponit, figurisque elegantibus sententiam suam uberius declarat. *Vaterus.*

Ceterum, etiamsi forte non omnes scriptores anatomicos, aut etiam non omnia eorum scripta Vobis
iam

iam indicaverim, Auditores præstantissimi, nam quis est, cui omnia, omnibus in mundi regionibus prodeuntia, nota esse possunt? suspicor tamen, me tot vobis iam indicasse atque enarrasse, qui intra hos viginti seculi huius annos prodierunt, ut pauci forte vestrum tantum numerum tantamve copiam expectaverint; credoque, me iis recensendis Vos iam diutius, quam par est, detinuisse, & præsertim eos, qui suavissima historia litteraria minus delectantur.

Sed unicum modo membrum Orationis meæ nunc absolvi; progrediendum iam esset, ut etiam Vobis ipsa *nova inventa, observationes præstantissimas, emendationes, & quæcunque ad incrementum nobilissimæ generique humano utilissimæ artis anatomicae hoc seculo præstita sunt*, ordine recenseam. At, cum temporis brevitatem, quod huic solenni actui destinatum est, nunc excludar, & hora prandii iam audita sit, animumque vestrum iam in patinis esse conspiciam,

ciam, diutius vos iam remorari nolo, sed filum orationis meæ abrum-
pam, reliquumque alii occasione re-
servabo.

Interim tamen, antequam vos di-
mittam, Auditores suavissimi, mei ad-
huc est officii, ut præ omnibus *DEI*
IMMORTALIS venerer provi-
dentiam atque directionem, qua me
ex Academia Altorfina, cuius com-
modis per decennium fere invigila-
vi, huc in celebrem inclutamque hanc
ACADEMIAM IVLIAM, tan-
quam terram mihi hucusque inco-
gnitam, ducere, feliciterque cum me-
is transferre voluit. Gratias ipsi pro
hoc beneficio ago habeoque, quas ani-
mo concipere possum, maximas, sup-
plexque rogo, ut *SUPREMVM IL-*
LVD NVMEN meis laboribus &
hic in posterum, sicut hactenus cle-
mentissime fecit, benedicat, ut cedant
in sanctissimi Nominis sui Gloriam,
in honorem & incrementum huius
Academiæ, in multorum hominum
salutem, atque in totius rei litterariæ
ac Medicæ utilitatem amplissimam.

POTENTISSIMIS vero iam atq;
SERENISSIMIS *almæ huius Academiæ*
NUTRITORIBVS, *DOMINIS*
meis longe CLEMENTISSIMIS, &
præsertim *AVGVSTISSIMO* nunc *MAGNÆ BRITANNIÆ REGI GEORGIO I*, celeberrimæ *Julia nostræ iam SUPREMO MAGNIFICENTISSIMO. QVE DIRECTORI*, humillimas, tantasque, quas mens concipere valet, persolvo gratias, quod me dignum iudicaverint, ad *Medicinam* in *IPSORVM* illustri Academia & speciatim ad *Anatomen*, *Chirurgiam* atque *Physiologiam*, post tot celeberrimos viros, qui hoc munus ante me tanta cum laude & gloria hic gesserunt, publice docendam, meque propterea ex Academia Altorfina in hanc almam Musarum sedem, cum laudabili stipendio, atque aliis haud vulgaris clementiæ signis, gratiosissime evocaverint. Profecto pro tanta *Clementia* atque *favore* nihil melius ipsis reddere possum, quam ut *DEVM T. O. M.* pro totius *AVGVSTAE DOMVS BRVNSVICO-LVNEBVRGENSIS* incolumitate, gloria, atque incre-

cremento ardentibus defatigem precibus, eumque supplex exorem, ut totam *SERENISSIMAM DOMVM*, & speciatim hodiernos *AVGVSTOS NVTRITORES, PRINCIPES* nostros longe *CLEMENTISSIMOS*, orbi-que vere a *DEO* datos, non solum pro bono huius Academiae ipsorum-que regionum & subditorum, sed pro totius orbis terrarum, maxime vero Europæ tranquillitate, utilitate & flore quam diutissime conservet.

Ad Vos vero etiam me nunc converto, *Magnifice Academiae Prorector, Patresque Academiae conscripti*, fautores atque amici maximopere colendi, quod me peregrinum, & antea ne de facie quidem cognitum, non solum in Collegium Vestrum lubentes recipere, sed etiam nunc tam diu sermoni meo benevolas aures præbere volueritis. *DEVS* vos diu adhuc servet incolumes, pro utilitate atque incremento huius Academiae & totius rei litterariæ; *DEVS* vos mihi servet amicos. Ego vero me

semper ita erga vos gerere studebo, ut nullus iure de me conqueri possit, meque hic satis felicem prædicabo, si, licet ingenio & gloria *Vos* assequi non valeam, testis tamen & admirator saltem esse possim vestrarum virtutum atque meritorum.

Postremo, antequam sermonem hunc finiam, Vos adhuc alloquor, *Commilitones Carissimi*, & quidem vos potissimum, qui *Arti Apollineæ, nobilissimæ Medicinæ, vos consecratis*: dum vestrum præsertim in commodum hic sum vocatus atque constitutus, nihil antiquius aut gloriosius habebo, nihilque maiori cura agam, quam ut vobis mea qualicunque opera & industria inserviam, vestraque studia, quantum in me est, promoveam. Omnem navabo operam, ut optimis Scientiæ Medicæ præceptis vos gnaviter imbuam, nihilque, quod mei est officii, & vobis utile esse potest, intermittam, si modo mea officia vobis grata esse intellexero. Et licet, ut lubens fateor, reliquos honoratissimos

imos Collegas meos eruditione aliisque ingenii dotibus assequi non valeam, hoc tamen Vobis promittam, me nulli sedulitate & fidelitate cessurum esse unquam.

Ceterum, quia auspicato faustoque omine accidit, ut hodie hic *Cadaver femininum*, violenta morte, peremptum, pro *anatomia publica* adventurum sit; hinc Vos omnes, Auditores optimi, ea, qua par est, humanitate atque observantia publice hic invito, rogoque, ut frequenti confluxu primis meis in hac Academia sectionibus & demonstrationibus anatomicis cras & sequentibus diebus frequentes interesse, Numinisque supremi sapientiam & potentiam & simul Vosmet ipsos ex corporis humani mirabili fabrica agnoscere admirarique velitis.

D. LAVRENTII HEISTERI
ANATOM. CHIRVRG. AC PHYSIOLOG. PROF.
ACAD. CAESAREAE CVRIOSORVM REGIAEQVE
BEROLINENSIS COLLEGAE

P R O G R A M M A
DE
INVENTIS
ANATOMICIS
HVIVS SECVLI

QVO
INITIVM PRÆLECTIONVM
SVARVM PVBLICARVM AE-
QVE AC PRIVATARVM
IPSIS CALENDIS IVLII
ANNI MDCCXX.

INCHOANDARVM
PHILIATRIS INDICAT.

Postquam per decennium hactenus in celeberrima Academia, Altorfina Medicinam, & speciatim Anatomem atque Chirurgiam, omni qua potui fide & industria docui, non nisi DEI IMMORTALIS, sortis reliquarumque rerum humanarum supremi arbitri, nutu atque auspiciis factum

factum esse, opinor, quod POTENTISSIMI SERENISSIMIQVE PRINCIPES AC NVTRITORES Academiae huius Helmstadiensis *Clementissimi atque Munificentissimi* me, e prisca mea sede, in hanc illustrem Musarum sedem, laudabili stipendio, aliisque insignis clementiae ac favoris indiciis, gratiosissime evocarint, atque munus Anatonen, Chirurgiam & Physiologiam publice loquoque ordinario docendi, clementissime mihi demandaverint. Quapropter, cum, consueta solenni oratione auspicandi causa nuper praemissa, iam munus illud mihi exordiendum sit, omnis nunc mea cura est, ut sub auspiciis DIVINI NVMINIS felix faustumque laborum praelectionumque mearum fiat initium.

Quoniam vero Anatomica scientia, testibus viris in arte Medica gravissimis, ipsaque ratione adstipulante, fundamentum est primarium, non modo Medicinae in universum, verum speciatim earum Medicinae partium, quae mihi docendae com-

missæ sunt, nimirum Chirurgiæ atque Physiologiæ: idcirco ab initio præ ceteris operam dabo, ut Anatomicen, partem in genuina Medicina, atque Chirurgia facienda exercenda, que adeo necessariam, iis, qui meæ informationi se hic tradituri sunt, optima maximeque perspicua methodo tradam, eaque ratione certa ac solida Medicinæ fundamenta ponam, animisque eorum infigam, quibus reliquum Medicinæ ædificium recte feliciterque superstruere atque imponere possint.

Verum enim vero, quoniam ars Anatomica ita est comparata, ut a paucotempore multum vehementerque increverit, & quotidie adhuc amplacapiat incrementa, semperque in ea adhuc aliquid inveniendum, addendum atque emendandum sit, & iis, qui ad perfectam Anatomescientiam acquirendam aspirant, necessum sit nosse, quænam & qualia incrementa hætenus facta sint, ut ea sciat, cognoscatque quæ iam detecta & cognita sunt, atque hoc partim

tim ex bonis scriptoribus five libris, partim exercitio usuque addiscendum fit; quapropter, quia nuper in oratione mea inaugurali, si forte non omnes, plerosque tamen certe scriptores Anatomicos, qui hoc in seculo vel recens inclaruerunt, vel auctiores emendatioresque prodierunt, recensui, ita iam hac in lectionum mearum prolusione, *pleraque, si non omnia, inventa atque incrementa anatomica, quæ hoc in seculo facta, & quæ nondum in oratione indicata sunt, paucis exhibere tentabo*, ut sic inde conspici possit, antecessores in hac arte non omnia nostro seculo præripuisse, sed varia imo multa adhuc invenienda detegendaque superfuisse & adhuc hodie diligentibus corporis humani scrutatoribus superesse.

Vt vero ordinem quodammodo servem dicendorum, annorum, rursus seriem aliquo modo, sicuti fere in oratione feci, sum observaturus, qua inventa atque incrementa publice innotuerunt: quem tamen hic ordinem ob affinitatem ar-

Inventa
Ruyfchii.

gumenti, auctorem eundem, aliasve ob rationes interrompere quandoque non verebor. Primum igitur locum eumque iure ac merito hic rursus tribuo illustri *R V Y S C H I O* meo, qui in *Epistolis*, *Thesauris* atque *Adversariis* suis Anatomicis tam multa nova inventa, mirabilibus suis injectionibus ceraceis maxima ex parte detectis, descripsit & delineavit, ut certe ex hoc uno, si modo indicem rerum detectarum exhibere vellem, tantam copiam recensere possem, quæ facile aliquot folia expletura esset. Sed nonnulla tantum hic indicasse sufficiat, cum scripta ipsius, ut & mirabile eius præparandi artificium, partiumque intimiorum scrutandi solertia atque felicitas neminem hodie, nisi in historia literaria ac præsertim anatomica hospites, fugere possint. *Vasa itaque pleuræ, linguæ, membranarum cerebri, cordis, placentæ uterinæ, oculorum, omenti, ventriculi, intestinorum hepatis, lienis, renum, nasi interni aliarumque partium, hic in suis observa-*
tio-

tionibus, epistolis & thesauris vel antea prorsus ignota patefecit, vel tamen longe melius delineavit & descripsit, quam alii ante ipsum: unde de structura, actione, usu & morbis harum partium prudentioribus longe clarior oritur idea atque cognitio. *Structuram oculi, mammae & penis ex balæna*, animali maximo, primus quantum novi, & descripsit & delineavit: eoque ipso has corporis nostri partes eregie illustravit. Quis unquam accuratius *ortum hominis* ex minimo principio per diversos accretionis & incrementi gradus figuris nobis exhibuit & descripsit, fœtusque minimi mirabiles in utero metamorphoses elegantius ob oculos posuit, quam *Ruyschius* hic noster in Thesauro suo sexto id præstitit? ubi profecto summe mirabilia occurrunt. Ita & hic duplici exemplo (raro alias experimento) ex mulieribus, in coitu occisis, comprobavit, *semen virile*, non solam vaginam, non solum uterum, ut multi sustinent, sed *ipsas tubas Fallopianas* fervente venere ingredi, atque

que sic etiam ex his facile ad ovaria mulierum pervenire posse, pro ovulis ipsorum foecundandis. *Ligamentum patellæ* nunquam antea tam bene fuit exhibitum, quam ab hoc in thesauro suo septimo; sicut & *porosa intestinorum substantia* (ut multa alia taceam) qua & chyli ingressus ex his in vasa, & secretiones in intestinis contingentes illustrantur, nusquam melius repræsentata atq; indicata est.

Cypriani.

Primo præterea anno huius seculi *Abrahamus CYPRIANVS*, quomodo foetum, in tuba Fallopii per XXI menses detentum, detexerit, matremq; vivente & superstite extraxerit, descripsit: qua observatione eorum sententia, qui, foetum in ovario habere suum initium, sicut in oviparis, & per tubam Fallopianam ad uterum descendere statuunt, egregie comprobatur, contrariumque vero sentientium opinio refellitur.

Ammanni

Ita & in seculi huius principio *AMMANNVS* in dissertatione sua de loquela, *instrumenta loquela*, eorum-

rumque functiones & usus longe accuratius investigavit atque exposuit, quam antea unquam ab aliis factum est. Hunc deinde post aliquot annos in Gallia secutus est *DODARTIVS*,^{Dodartii} qui in historia Academiae Regiae scientiarum de formatione vocis, & laryngis atque asperae arteriae in loquela formanda actione, itemque de similitudine sive analogia harum partium cum organo pneumatico perquam eleganter differuit.

Porro *MERYVS* descriptione a^{Meryus,} natomica loci & partium, ubi celebris quidam in Gallia Monachus & lithotomus, quem Galli *Frere Jacques* appellarunt, itemque dissectione cadaverum a Monacho hoc interfectorum, docuit meliorem methodum secandi calculum; sic, ut sine laesione mulcutorum penis, urethrae & vasorum maiorum, verbo, securius & levioribus symptomatibus e vesica ille excidi queat. Invenit simul *Meryus* *peculiarem fabricam & mirabilem circulum sanguinis in corde testu.*

testudinis, in qua hic circulus alio eoque inverso modo per cor contingit, quam in homine; & sicuti in hoc ceterisque plurimis animalibus sanguis ex dextra cordis parte ad finistram transit, ita ex adverso in hoc animali ex sinistra ad dextram, eum mirabili modo moveri demonstravit: id quod multis curiosorum meditationibus atque disquisitionibus ansam præbuit, structuramque singularem hanc cordis in testudine non solum terrestri vulgari, sed & magna Americana, imo marina etiam patefecit. Verum applicatio huius fabricæ & circuli peculiaris sanguinis ad foetum humanum, quem *Meryus* inde evincere annisus est, apud paucos hætenus applausum invenit. Ceterum etiam *glandulas in duræ matris sinu longitudinali*, quas aliquot annis post *Paccbionus* peculiari dissertatione prolixius descripsit atque delineavit, primus in Historia Academiae Regiæ Parisinæ indicavit, ibidemque etiam experimentis ostendere voluit, *urinae potus non per vasa lactea & sanguinis*

guinis viam ordinariam ad renes atque vesicam pervenire; verum eam per ventriculi & intestinorum tunicas in abdomen transfudare, depluere in huius pelvim, & per insensibilia vesicæ foramina, foras introspectantia, vesicam intrare: quam quoque sententiam postea Francus de Frankenau in diapedesi sua restituta amplexus uberiusque exponere annisus est. In iride oculi glandulas pro humoris aquei secretionem se observasse scribit: quas tamen neque alii egregii anatomici, neque ego unquam videre aut observare potuimus.

TAVVRYVS in tractatu de fœtus Tavvry,
generatione, inter alia accuratam tradit descriptionem partium genitalium ex testudine femina: quæ, licet ova pariat, partes tamen habet genitales, partibus genitalibus canis vel felis non absimiles: unde magnum argumentum petit pro generatione ex ovo, quam varii haud pridem, præsertim in Gallia, negare & impugnare sibi sumserunt. Eleganter præterea explicat ovuli fœcundati egressum

lum ex ovario, casumque foetus extra uterum in abdomine geniti, non utero, sed aliis ventris partibus alligati, aliasque observationes curiosas quamplurimas recenset.

Rauii. *RAVIVS duplicaturam septi scroti & quomodo scrotum in duos distinctos quasi sacculos dividi queat, primus demonstravit atque delineavit, qui & novam mallei apophysin in organo auditus invenit.*

Tyson. *Eduardus TYSON elegantissimas pygmaei delineationes & descriptiones anatomicas dedit, praesertim vero musculorum, ossium, viscerum abdominis, partium genitalium, pulmonis, cordis, & cerebri huius animalis icones elegantissimas exhibuit.*

Bussiere. *BVISSIERIVS triplicem in homine vidit vesicam, quæ in Actis Anglicanis & inde in Actis quoque Eruditorum Lipsiensibus delineata est.*

Musgrave. *Guilielmus MUSGRAVE experimenta nova, iisdem in Actis Anglicanis descripsit, quomodo liquor co-*
ru-

ruleus ad vasa lactea transmitti possit. (a)

COVPERVS novas *glandulas* ^{Couperi,} *urethræ* invenit, quæ pro ea lubricanda maxime inserviunt, & in quibus gonorrhoea sæpe sedem suam figit. Idem modum descripsit in *Actis Anglicanis*, Anno 1702, quo *sanguis ex arteriis in venas moveri per microscopia*, in quadrupedibus vivis, visus fuerit; & quod cera ex arteria pulmonali in venam pulmonalem, ex arteria lienari in venam huius nominis, & ex arteria penis in venas eius impelli possit. Vnde constare concludit, extrema horum vasorum ampliora esse, quam in aliis plerisque partibus, ubi hæc tam facile non contingunt; ex quibus varia, quæ actionem & usum harum partium illustrent, depromi possunt. Ab eodem Anatome exhibetur earum *Marsupialis Americani* maris (animalis cuiusdam) partium, quæ a fe-

I minæ

(a) videri quoque hæc possunt in *Actis E-rud. Lips. An. 1703. p. 132.*

Ridley.

minæ partibus discrepant. Conf. Act. Erud. Anno 1704, p. 21, & Anno 1705, p. 110. Eiusdem *pulmonis ranae* microscopio inspecti examen in Actis Anglicanis A. 1703 sistitur: (videantur Act. Eruditor. Lipsiens. An. 1705, p. 211.) ubi & *RIDLEYVS* experimentum Anatomicum proponit, *ad veram duræ matris motus causam detegendam*, (vid. Act. Erud. An. 1705, p. 215.) quam non duræ matris, sicuti nonnulli Itali voluerunt, vi contractili, sed pulsui tantum arteriarum adscribit.

Bartholini.

BARTHOLINVS in *specimine historiae Anatomicæ* varias exhibet observationes & figuras novas Anatomicas; & inter has nominatim de modo agit singulari, quo peritonæum viscera abdominis ambit: præterea de *ductu salivæ glandulae sublingualis*, (cuius inventionem plerique quidem huic *Bartholino*, multi vero haud inique *Rivino* Lipsiensi tribuunt,) quem ante eum nemo delineavit; de nervis oculorum ad muscu-
lum

lum uveæ euntibus, de olfactus organo, diaphragmatis structura, musculis vertebralibus, ossiumque extendinibus musculorum compositione.

PALFINVS in *Osteologia* sua, Palfini.
non solum varias observationes curiosas circa ossium generationem, nutritionem, fabricam &c. sistit; verum etiam novas atque elegantes quorundam ossium delineationes, præsertim *sinuum illorum in ossibus capitis*, ubi mucus secernitur & coærvatur, exhibuit. Quæ vero in *Historia duorum infantum monstrosorum* præstitit, in oratione iam indicavi.

BAGLIVIVS *fibrarum structu-* Baglivii.
ram, in tractatu *de fibra motrice*, eleganter exposuit, easque maceratione in certis liquoribus & microscopii inspectione ex fibris innumeris aliis in fasciculum collectis componi observavit. Exhibuit quoque *anatomem cordis testudinis, Tarantule*, aliaque iam in oratione indicata.

Pacchioni.

PACCHIONVS duræ matris musculosam fabricam nova eaque elegantia figura illustravit, ipsique admirandas vires in secretionem & motu spirituum sive liquidi nervosi, motu cordis aliisque actionibus, tam in statu naturali quam præternaturali adscribit. Idem etiam *glandulas duræ matris*, præsertim eas, quæ in sinu longitudinali observantur, primus, licet non invenisse, ut nonnulli putant, tamen delineasse videtur.

Hovii.

HOVIVS de circulari humorum in oculo motu accuratius differit, quam alii, variaque ab aliis circa oculos bestiarum quarundam neglecta, præsertim reticula vasculosa nova circa oculos earum occurrentia, (quæ tamen in homine, quem minus examinavit, aliter se habent) venarumque per oculos distributiones & describit & delineat.

I.M. Hoffmanni.

Quænam *Job. Mauricius HOFFMANNVS*, Collega quondam noster Altorfii amicissimus, nova singularia in Anatome observavit, aut dubia

dubia & controversa sua experientia atque observationibus illustravit, Auctores Actorum Lipsiensium in recensione ipsius *Idea machine corporis humani* egregie indicarunt, ubi præcipua Anno 1707, p. 63, legi possunt.

SCHELHAMMERVS in Anale-Schelham-
 etis suis, inter varias alias observa-meri,
 tiones, quas tradidit, ex primis fuit,
 qui cognovit, *non omnes secretiones*
humorum per glandulas fieri, divisi-
 onemque glandularum in *congloba-*
tas & conglomeratas ineptam esse o-
 stendit. Arterias & venas ex quatu-
 or distinctis tunicis constare negat,
 contra *Willisium & Verbeyen*: Offibus
sensum vindicat, sed obtusum; con-
 nexionem ossis sacri cum ossibus ilei
mobilem esse, contra vulgarem senten-
 tiam, docet. Processus *styloideos* os-
 sis petrosi non semper adeste, Con-
 tractiones musculorum *corrugatione*
 fieri, sicut in lumbricis terrestribus,
 sustinet. *Ductum salivalem Nuckii*
 non dari in homine. *Valvulam coli*,
 dudum ante *Bianchum*, valvulam non
 I 3 esse

esse existimavit. *Vomitum* non fieri per musculos abdominis, contra *Tournefortium*, defendit. *Gavettum* perstringit, qui cor musculum esse negavit. Singularem descriptionem exhibet musculorum intercostalium, atque ex eorum fabrica deducit, quomodo costæ in inspiratione eis non solum *sursum*, sed & simul *extrorsum* moveantur: id quod ab aliis neglectum esse conqueritur. *Diaphragma* in homine simplicem, non duplicem musculum esse vult. *Fibras musculares arteriis denegat*, hasque non vi musculosa, sed solum subsidentia, si-ve resiliendo, ut baculus aut arcus flexus contrahi. *Sanguinis turgescenti- am* in viventibus magnam esse inde comprobat, quia in mortuis omnis sanguis in venis reperitur, arteriæ vero vacuæ deprehenduntur. *Lienem* recte non in latere abdominis, ut vulgo docetur, sed ad dorsum, sub ventriculo, situm esse innuit. *Hig- morum* lienem bovis loco humani exhibuisse declarat. *Glandulas lienis* commentum esse perhibet. *Capsu- læ*

lae Glissonii fibras non circulares esse, sed longitudinales, ideoque eam arteriæ munere, ut multi perhibent, fungi non posse. *Ductum pancreaticum* in homine geminum reperit, sustinetque *bilarium* numero huic semper respondere. In *Phoca marina* lobos renum elegantissime occurrere annotavit. *Vim prolificam seminis virilis* non per tubas Fallopianas ad ovarium pervenire, sed per vias adhuc incognitas, inde concludit, quia gravidæ factæ sunt tales, quibus vagina carnea substantia clausa fuit, aliæque quibus semen solum orificio vaginæ aspersum est. In suis *vasculosam testium substantiam* bene conspici posse annotavit. Arterias quasdam duræ matris in sinum longitudinalem desinere Vieussenium annotasse, sed causam ignorasse, ait: hoc vero propterea contingere, scite indicat, ut in plethoricis sanguis accedens copiosior & superfluous huc, tanquam in diverticulum, abeat, redeatque mox rursus ad cor, intacto cerebro, ne illud obruat, unde apo-

plexia facile excitaretur. *Sinum longitudinalem* inferiorem falcis cerebri sæpe deesse notavit, seque primum docuisse affirmat, auditum fieri per radios sonoros, sicuti visus per radios visivos, &c. Quæ prolixius paullo hic recensuimus, quia liber, nescio quo fato, paucorum manibus verfatur, & vix apud Bibliopolas reperiri potest.

Valsalvæ.

VALSALVA in *aure* nova indicavit varia, & quidem inter alia glandulas sebaceas, glandulam tragi, veram meatus auditorii figuram & incessum, corpus reticulare glandularum ceruminosarum meatus auditorii, venas auris a peculiari vena occipitali oriundas, tubæ Eustachii conformationem legitimam, novam muscutorum uvulæ ac pharyngis descriptionem & delineationem, cochleæ auris in duplicem scalam divisionem, nervi auditorii per quinque foramina ingressum in auris labyrinthum, zonas sonoras, &c. deinde etiam membranam tympani ruptam in integrum restitui posse sustinet, &
fora-

foramen five *hiatum in tympani membrana* cum *Rivino* in sanis adesse statuit, per quem varia morbosa fluida excerni posse asseverat. Multas denique figuras novas nitidasque de his partibus exhibet.

VIEVSSENIUS in *systemate novo* Vicussenii. *vasorum*, novum plane systema eorundem exhibere voluit, ostendendo præcipue, omnes fibras carneas, vasaque lymphatica ab arteriis (non a venis) oriri, id quod variis peculiaribus encheirifibus tentavit; quibus multa curiosa experimenta circa vasa uteri, ventriculi, cordis, mammarum, tunicarum, ductuum adiposorum, renum, aliarumque partium immiscuit. *In tractatu de aure*, quem prius, ut affirmat, non edidit, antequam millies aurem examinavit, multa nova inventa contineri, & ipse & *Diarium Eruditorum Parisiense* asseverant: maximamque partem eorum, quæ *Valsalva* de aure nova scripsit, ille sibi vindicat. Figuras quoque, quas addidit, tam exactas esse, perhibet censor Parisiensis,

ensis, ut nullæ iis æquiparari queant. Ita & *in tractatu de corde*, scribit, illud hætenus parum cognitum fuisse; docet enim Autor in hoc libro inter arteriarum & venarum extrema nullos intercedere poros, ut plerique hucusque voluerunt; sed eas interventu vasculorum sive ductuum carneorum inter se communicare. *Cor bis sine pericardio* reperit. Venas quoque omnes externas inter se communicare ostendit; arterias cordis interiora parietum intrantes, non habere venas socias, sed in ductulos carneos mutari, sanguinem in cava cordis, in ipsa cordis contractione, deponentes; fibras musculosas sive motrices cordis, *ductus carneos* appellandas esse vult, easque alium obtinere cursum indicat, quam hætenus creditum fuit. Præter duas arterias coronarias detexit adhuc aliam cordis arteriam, sed minorem, iuxta has, quam *adiposam* appellat; quibus omnibus multas observationes curiosas interseruit. Postremo *viginti quatuor novas easque nitidas*
figu.

figuras de corde in tractatu hoc exhibuit.

BECKERVS sectionibus anatomicis observavit atque evicit, *sub-* ^{Beckeri.} *mersos in aqua sine potu aquæ mori*, parumque vel nihil aquæ in ventriculo & pulmonibus submersorum reperiri, sed potius suffocatione mori: id quod & ego aliquoties in talibus cadaveribus vidi.

Anastomoses five coniunctiones arteriarum ultimarum cum venis, variis experimentis roboravit *FRANCVS DE FRANKENAV*, sicut & *Diapedesin* five transudationem humorum per vasa & membranas, quæ a multis negata fuerunt, peculiari dissertatione restituere contendit: in qua vero diapedesi stabilienda eoque procedit, ut potum per ventriculum & intestina transudare existimet cum *Meryo* in abdomen, & ex hoc in vesicam urinariam: cui tamen sententiæ ischuria aliorumque experimenta repugnare videntur.

Quæ

Courtialii.

Quæ *COVRTIALIVS* circa ossa, nova hepatis vasa lymphatica, & infantem extra uterum repertum, observavit, iam in oratione dictum est.

Brissæi &
Antonii.

BRISSÆVS atque *ANTONIUS* sectionibus oculorum cataracta laborantium invenerunt, morbum illum, quem pro cataracta habuerunt & agnoverunt omnes eruditissimi atque experientissimi Medici, *plerumque in opacitate humoris crystallini, rarissime vero in pellicula sive membranoso corpore, in humore aqueo genito, consistere: id quod ego postea & multi alii egregii viri sectionibus similium oculorum verum esse deprehendimus.*

Morgagni.

MORGAGNVS in *Adversariis* suis primis anatomicis descripsit primum a se inventas *glandulas arytenoideas duas, glandulas epiglottidis, ligamenta epiglottidis lateralia, ligamenta labrorum*, terminos veros musculorum sterno-thyroidum & hyothyroidum, eorumque tendineas inscriptiones, observationes circa musculos

sculos uvulæ & pharyngis, *urethræ foramina & canaliculos*, glandulas coronæ penis, nympharum, labrorum, nasi, palpebrarum, areolarum mammæ, observationes circa vaginam uteri, rugas & glandulas eius, &c. Taceo, quæ obsoleta inventori-
bus suis restituit de laryngis ventriculis, ligamento penis suspensorio, corpusculis & fibris valvularum aortæ & arteriæ pulmonalis, itemque ea, quæ emendavit, aut aliter observavit, quam alii, ut de foramine ovali, glandulis oculorum, carunculis, punctis & ductibus lacrymalibus, cartilaginibus laryngis & asperæ arteriæ, huiusque glandulis, de glandula thyroidea, de musculis variis, hymene, ovariis & tubis Fallopiianis, de lacunis fossæ muliebris, fontibusque muci ad cervicem uteri, menstruorum scaturigine &c. Ita & in Adversariis alteris, tertiis, quartis, quintis & sextis, Annis 1717 & 1719 editis, innumera eiusmodi pulcherrima inventa & observationes curiosas, easque accuratissimas tradit, & simul

simul multos errores ab anatomicis, maxime a *Mangeto* in Theatro suo anatomico commissos, indicat atque emendat; quæ vero omnia hic iam brevitatis causa non recensebo, quia præstat ea ex ipso Auctore petere, ubi ob elegantem sermonem & iudicium subactissimum mira iucunditate legi, figuræque nitidissimæ inspicere possunt. Interea tamen nonnulla novorum, quæ primum in mentem venerunt, hic commemorabo. Et quidem *Nigredinem æthiopum* partim in cuticula, partim in suprema cutis parte consistere observavit. *Musculum novum uvulæ*, quem *azygon* vocat, invenit. *Cartilagines mobiles maxillæ inferioris* & ossis tibiæ primus delineavit. In *intestino recto valvulas semilunares* sæpe adesse observavit, quas & delineavit, quæ Sphincteris muneri succurrere possunt. In eodem recto *ductus* sæpe vidit stylum tenuem admittentes, & in vesiculas desinentes, ex quibus liquorem exprimi posse docet. Variationes multas circa musculos, præsertim faciei & circa situm visce-

viscerum abdominis annotavit. *Coli valvulam* bene delineavit & contra *Bianchum* defendit. *Processum vermiformen coli* non pendulum, sed semper sursum erectum esse demonstrat: hinc potius eum crassis aliquid præbere vel infundere, quam ex iis aliquid accipere concludit. *Ligamenta coli* omnia in processu vermitormi definere primus annotavit: id quod ob singularem eamque egregiam rationem fieri existimat. *Vias ab intestinis & ventriculo*, præter communes, ad *vesicam* dari nullas, ex ischuria a renum obstructione probat. *Prostatam* nimis magnam ischuriæ lethalis vidit causam. *Novos musculos vesicæ*, quos *Bianchi* descripsit, non dari affirmat. *Elevator novus musculus ossis coccygis* ab eo describitur, quem actioni elevatorum ani succurrere sustinet. *Tertium foramen in capite gallinaginis urethræ* detexit, & *hymenis membranam* sæpe vidit. *Vasa lymybatia* in utero muliebri se observasse scribit, quæ alias non nisi in bestiis visa sunt. *Pulmonem* non totam thoracis cavitatem implere, expe-

experimento, contra hucusque receptam sententiam demonstrare conatur, de *venæ azygos* natura & usu varia curiosa & nova apud ipsum reperiuntur. *Sinum longitudinalem inferiorem duræ matris* non semper adesse, ut alii crediderunt, & superiorem plerumque solum in lateralem dextrum, quartum vero in lateralem utpl. sinistrum desinere, observavit. Præterea *sinum novum*, a nemine adhuc descriptum, inferiori eminentiæ cruciformis parti ossis occipitis adhærentem annotavit, quam tamen quandoque deesse monet. *Rete mirabile* in homine existere confirmat, illud vero non tam ex plexu arteriarum & nervorum, ut vulgo perhibetur, constare, sed ex fibris tendineis, duræ matris fibris analogis, docet. Curiosum experimentum recenset, quo si oculus in tenebris singulari, modo prematur, lucem apparere notavit: *Corpora quædam glandulosa* nasi ad utrumque septi narium latus, loco fere medio ab ipso deprehensa, & a nemine adhuc descripta, indicavit. In
gland-

glandulis sublingualibus humanis se multoties comperisse scribit, complura utrinque vascula inter se parallela, quæ e latere earum exteriori, non antrorsum, sed in transversum recta gingivas versus tendebant, & non magno a glandulis intervallo peculiari quodque osculo hiabant, per quod sæpius tenuiores setas immiserit, multaque alia similia, quæ rerum anatomicarum amatoribus non possunt esse ingrata.

NOVESIUS (vulgo *Desnoues*) ^{Nouesii.} methodum invenit *cera omnes corporis partes internas externasque ita imitandi & fabricandi, ut naturalibus sint quam simillimæ*, summoque adstantium stupore iam Parisiis conspiciuntur, a) quale quid nullus alius ante ipsum præstare potuit. Subtilissima etiam vasa corporis spiritu vini & cinnabari accuratissime replere novit. Singularem quoque & *novum nervi auditorii reptatum* five distributio-

(a) vid. Dan. Hoffmanni Annotationes ad Hypotheses Goueyanas pag. 6. & seqq.

butionem per labyrinthum delineavit & descripsit ex communicatione alterius. Nemo vero, quantum novi, est, qui eam ita videre vel reperire potuerit.

Drakii.

DRAKE multis novis figuris anthropologiam suam exornavit: & præter figuras optimas, quas & *Ridleyus* de cerebro, & *Cowperus* in variis scriptis, apud nos valde raris, dederunt, multas alias novas cum publico communicavit: ut de cuticula, situ viscerum abdominis, partibus genitalibus, corde & pulmonibus, arteria & vena pulmonali, nasi externi internique partibus, præsertim sinubus quibusdam cranii, organo auditus, & musculis corporis humani.

Lealis.

LEAL LEALIS unicum tantum esse ductum excretorium vesicularum feminalium in urethram scripsit & delineavit; ubi ego tamen hætenus semper duplicem inveni. Deinde modum has vesiculas in cæcum quasi intestinulum eleganter dissolvendi docuit.

BAR.

BARTHOLOMAEI EVSTACHII ^{Eustachii.}
 figuræ de renibus & vena sine pari,
 hætenus adeo raræ, nova editione
 Lugduno-Batava in manus hominum
 rursus pervenerunt. At *Lancisii* in-
 dustriæ maxime debetur, quod
 tabulæ *Eustachii* anatomicæ, tam diu
 pro deperditis habitæ, in lucem fue-
 rint protractæ, doctisque eius expli-
 cationibus illustratæ; in quibus mul-
 ta reperiuntur, *Eustachio* iam ante
 sesquiseculum, & quod excedit, co-
 gnita, quæ recentiores pro suis eis-
 que novis habuerunt inventis. A-
 pud nullum vero elegantior vasorum
 miseraicorum delineatio reperitur.

LANCISIUS, in tractatu de ^{Lancisii.}
 mortibus subitaneis, varias recenset
 sectiones cadaverum subito defun-
 ctorum, & inter alias casum, ubi ve-
 nam cavam intra pericardium ru-
 ptam, & simul aneurysma arteriæ ma-
 gnæ in thorace invenit. In operibus
 suis Genevæ editis, novas figuras de
 cerebro dedit quinque elegantes,
 quibus sententiam suam de sede ani-
 mæ cogitantis, in corpore calloso, il-
 lustra-

lustrare intendit. In *Morgagni Adversariis Anatomicis* quintis duæ quoque doctissimæ *Lancisii* Dissertationes, altera *de vena sine pari*, altera *de gangliis nervorum*, reperiuntur; in quibus non solum horum structura & usus doctissime describuntur, verum etiam nitidissimis novis figuris illustrantur. Præsertim vero *de vena azygos* notavit in eius sine singularem *sphincterem muscularem* & communicationem peculiarem cum trachea, illiusque scarificatione in loco dolente pleuritidem notham incantamenti instar tolli posse. *Ganglia nervorum* structuram obtinere *muscularem* ostendit, usumque eorum novum, ad moderandum augendumque motum liquidi nervosi, pro varia necessitatis exigentia, inde deducit. Veram quoque *nervi intercostalis originem* describit & progressum.

Alghisii.

ALGHISIVS de partibus genitalibus, præsertim iis, quæ in calculi sectione rite noscendæ sunt, itemque de

de renibus calculo attritis, novas elegantesque figuras dedit.

BIDLOVS in *Exercitationibus* suis anatomico-chirurgicis nervorum is anatomico-chirurgicis nervorum ^{Bidloi} cavitates negat, hydatidum naturam, spinam bifidam, spinalem medullam esse nullo tectam, & exostoses varias exponit; at in opusculo quodam posthumo *variorum animalium oculos* describit ac figuris illustrat.

THEBESIVS novas *venas* in interiori cordis superficie detexit, sanguinem ex interiori cordis substantia in cava eius revehentes; quarum officia *Vieussens* antea pro ductibus carneis habuit, fermentum cordis, si Diis placet, in ventriculos eius excernentibus. ^{Thebesii}

A TERRANEO novæ *Couvèri* ^{Terranci} glandulæ ad urethram, foraminulaque & ductus a *Morgagno* primum descripta, novis experimentis & figuris illustrata sunt.

Verheyeni.

VERHEYENVS in ultima editione Anatomæ suæ nonnullos emendavit errores, quos in prioribus reliquerat, insimul varia nova multasque novas figuras dedit, quæ in aliis deficiunt: sicuti hoc facile illis patere potest, qui priores cum posteriori editione conferent: quæ augmenta propterea eo lubentius hic non prolixè recensemus, quo magis liber hic omnium manibus teritur, paucaque allegasse sufficiat, quæ novitatem præ se ferunt: ut sunt *musculi supra & infra costales* ab ipso dicti, licet iam ab Eustachio delineati fuerint; *cartilagine nasæ* undecim ab ipso repertæ, *musculi sterni*, *triangularis vulgo dicti*, *divisio in varios musculos sterno costales*; *refutatio Vieussenzii*, *fibras musculares cordis*, *uteri*, *ventriculi aliarumque partium negantis*, *easque vasa neuro-lymphatica* novo, at, me iudice, incongruo nomine appellantis; *figuræ variæ novæ circa partes genitales utriusque sexus*; *figuræ novæ de corde eiusque orificiis internis venosis*;
item

item de *sinubus cerebri, naso, ductu lacrymali*, ossibus quibusdam & musculis, thymo, canali arteriolo, aliæque.

BIANCHVS in tractatu de hepate contra *Malpighium* ostendere laborat, *hepatis substantiam non esse glandulosam*, sed cum *Ruyjbio* aliisque recentioribus eam vasculosam esse contendit, glandulasque ad secretiones in corpore non absolute esse necessarias. Idem etiam *novam ductuum lacrymalium descriptionem* atque delineationem exhibuit. In *Mangeti* Theatro Anatomico *Morgagnum* acriter aggressus est, *valvulam coli* negavit, atque simul novos vesicæ musculos ibidem delineavit; quæ vero omnia a *Morgagno* in Adversariis suis examinantur atque excutiuntur.

DE LA MARCHE, obstetrix Parisiensis, uteri duplicis rarissimi in femina quadam Parisiis reperti delineationem exhibet.

VERCELLONIVS e glandulis thy.

thyroidea, iugularibus, bronchialibus, dorsalibus, aliisque ad sinistrum ventriculi orificium sitis, ductus excretorios descripsit, in œsophagum, definentes, humoremque digestivum & singulares vermiculos in eum & ventriculum pro digestionem perficienda deponentes; quos vero nec ego, nec alii, quantum percipere potui, hætenus observare potuerunt.

Fantoni

Io. FANTONVS tamen, præter alias observationes curiosas, ductus ex glandula dorsali in canibus vidit, in quibus vermiculi hærebant. Præterea elegantissimam vasorum lacteorum per intestina agni distributionem annotavit; & vim musculosam duræ matri a *Paccbiono* adscriptam, non concedit. Venas uteri flatu in vaginam immisso distendi posse observavit, aliaque curiosa.

In *Io. Baptistæ FANTONI*, Patris, observationibus occurrunt aneurysma aortæ paullo supra iliacas, auricula cordis ventriculo æqualis, cordis monstrosæ magnitudines, de hyme.

hymenis existentia observationes, verus œsophagi transitus per diaphragma, observationes multæ de polypis, eorumque ope spiritus salis dissolutio. &c.

ANELLVS, præter accuratam Anelli. viarum lacrymalium descriptionem & methodum novam sanandi fistulas quasdam lacrymales, cognitioni fabricæ illarum superstructam, refert exemplum *fœtus nuper in cavitate abdominis reperti*, in quam ex ovario, ut credit, delapsus accrevit; qui vero e matre vivente exsectus est: & simul similes alias historias recenset.

CHESELDENVS, Anglus, in Cheselden. Anatomia sua, Anglice conscripta, viginti tres novas tabulas æneas exhibet: e quibus præ reliquis notatu dignissimæ mihi videntur cordis & pulmonis vasa cera repleta, vasa lactea & ductus thoracicus, sinus et arteriæ cerebri, arteriæ intestinorum; totius venæ portæ cera repletæ pulcherrima delineatio; ductus hepatici & pororum biliariorum per

totum hepar distributio, cera infar-
cta; partes urinæ secretioni & gene-
rationi destinatae, vasaque cordis &
hepatis ex foetu cera distenta; omnes
ab aliis hætenus visis figuris di-
versæ.

Vallisnerii

VALLISNERIVS anatome
Chamaleontis longe superavit anato-
micos Parisienses; nam non solum
varios errores, quos hi quondam in
anatome huius animalis commise-
runt, emendavit, verum & alia
multa de eo scripsit accuratius, quam
illi olim in dissectione & recensione
singularis huius animalis fecerunt;
qua vero occasione simul diversa alia
dissecuit animalia, aliquam cum
chamaleonte affinitatem habentia;
ut *lacertas* varias, *salamandras*, *ra-
nas*, *bufones* & similia, in quibus
singulis singularia quædam & ab aliis
prætermissa annotavit. Detexit
quoque *foraminula in aculeis scorpio-
rum*, novasque *de ovaris & genera-
tione anguillarum* observationes ex-
hibuit; ita & clavos aliasve res du-
ras in ventriculo *Struthiocameli*
erosa

erosa invenit, quo vim solvendi liquoris ventriculi comprobat.

MISTICHELLI deprehendisse *Mistichelli* contendit, *menynges*, non *cerebrum*, *spirituum* sive liquidi nervosi *secretionem perficere*, figurasque elegantes de cerebro exhibuit.

LITTRIVS in nova urethræ de- *Littrii.* scriptione novum musculus urethram, dilatantem & novam *urethræ glandulam* descripsit, novam herniæ speciem, ac renes vesiculolos observavit, foetum in ovario reperit, aliaque.

WINSLOVS novam cordis in- *Winsloi.* diversos musculos separationem, novamque valvulam circa cor invenisse dicitur.

Io. Conr. a BRVN, liber Baro, no- *a Brun.* vas figuras novasque observationes de glandulis duodeni a se olim inventis dedit.

Scriptores anatomicos ab *Hippocrate* ad *Harveum*, nemo melius recen-

Douglas

recensuit, quam *DOUGLAS* in specimine Bibliographiæ anatomicæ: qui etiam multum præstitit in libro *Cheseldeni*, uti hic ipse in præfatione sua confitetur, multaque, ab aliis nondum dicta, in anatome comparativa hominis & quadrupedum, scripsit.

Dionis.

DIONIS non modo auxit atque emendavit suam anatomen editione ultima, verum novas quoque figuras & dissertationes de generatione, itemque de auricula cordis enormiter dilatata, aliaque auricula valde monstruosa addidit. Tacemus quæ observavit in hominibus morte subitanea defunctis.

Govey.

GOVEVS (sive *Louis Leger de Gouey*) varias singulares atque paradoxas sententias & observationes protulit, & inter has præcipue, quod *ovula mulierum iam in coitu per tubas Fallopianas uterum ingrederentur*, & non in ovario, verum in utero ipso a seminis virilis subtilioris parte imprægnarentur sive foecundarentur; Nihil enim unquam de crassiori seminis

minis materia uterum ingredi, quia eius orificium semper exactissime clausum esset, contendit. Deinde se tetegisse atque examinasse mulierem gravidam, *quæ nullum habuerit orificium uteri internum*, & tamen feliciter pepererit: ubi existimat, uterum partus demum tempore pro foetus transitu ruptum fuisse. Postea ex tumore in inguine *foetum vivum longitudine dimidii pedis se excidisse* affirmat; quem valde exiguum per annulum muscutorum abdominis ex abdomine eo delatum esse contendit. Porro se observasse docet, mulieres non solum *in æstu aut pruritu venereo*, a) a cogitationibus tantum venereis vel alia re excitato, verum etiam in menstruorum fluxu *ovula sæpe per uterum excernere*, & quæ sunt similia. Annotationes vero medicas ad hypotheses has *Goueyanas* scripsit superiori

a) *Bergerus* quoque a solo æstu venereo ovula ex ovario expelli, citra concursum feminis virilis, & fœcundationem non in ovario, sed in utero fieri, iam sustinuit, *Physiolog. p. 465.*

ri anno *Daniel HOFFMANNVS* Tubingensis, in quibus haud sine ratione variæ illius assertiones & hypotheses in dubium vocantur, infringuntur, aliæque ad veritatis lancem examinantur. In *ossibus* etiam & *musculis*, eisque præsertim, qui caput movent, varia nova se invenisse credit *Goueus*; *gibbumque* non tam ab ossium vitio, quam a musculorum abdominis contractione sive spasmò inductum se sectione observasse scribit. Recte negat omnia cranii ossa diploën ubique continere, cum hæc variis in locis deficiat. Male vero ipsum sustinere puto, quod ossicula auditus perioëstio destituantur, & quod per foramina ossis sacri posteriora magni nervi a spinalis medullæ extremitate egrediantur, aliaque similia.

Mangeti,

MANGETVS in amplo & splendido suo theatro anatomico multa, quidem promisit, sed vel nihil, quantum ego observare potui, vel parum saltem pro mole libri novi dedit, imo
potius

potius non solum aliorum errores non emendavit, sed adhuc novos multos errores commisit, sicut ex *Morgagni Adversariis* alteris & sequentibus cognosci pluribus potest.

In *BRENDELI* observationi. *Brendelii.*
 bus anatomicis reperiuntur præ ceteris spinæ dorsi bifidæ hiatus in puero recens nato, trimelli in communi chorio, sed distinctis amniis inclusi, & mirabilis funiculi umbilicalis structura, variolæ omnium intestinorum superficiem obsidentes, cor hirsutum & villosum, gemelli in mola deprehensi, foetus post mortem matris ex utero excisus, valvulæ cordis semilunares cartilagineæ, dissectio virginis furore uterino extinctæ.

BELLINGERVS descripsit *ductus ex glandula thymi ad os abeuntes*. *Bellingeri.*
an vero alii æque felices fuerint hos ductus inveniendi quam ipse, mihi hucusque nondum constat.

Sebastianus MELLI novam quoque *Melli.*
 que

que ductuum lacrymalium delineationem exhibuit.

Leuwen-
hœkij.

LEWENHOEKIUS in ultimis suis epistolis varias res ad Anatomem spectantes, easque microscopiis observatas, describit: quarum præcipuæ sunt sequentes. Ut de *carnis balænæ*, boum aliorumque animalium fibrillarum exiguitate & structura; de *oculi balænæ fabrica*, cuius corneam ex XVI vel XVIII membranulis componi affirmat, ita de *oculo asselli maioris* agit. Porro de crinium variorum animalium examine; de ovariis & ovulis *vermiculorum caseariorum* clarissime perceptis; de *tendinum examine* ex animalibus variis; ubi docet, quamlibet fibram ex qua tendo componitur, centuplo tenuiorem esse capillo; de *scarabæorum*, *muscarum*, *muri*, *cancrorum* &c. *fabrica*; de vasis sanguiferis *tendinum*, eorumque ductibus *spiralibus*. Pulsus non arteriis sed venis tribuendum esse censet p.176. *Animalculorum in semine animalium*
exi-

existentiam contra aliter sentientes variis in locis defendit. *Motum cordis* explicandum sibi sumit. *Animalcula seminalia* in *canum & cuniculorum* *matricibus* a se reperta esse docet. *Ovarium* vero *explodit*, & conceptionem non fieri per ovum, sustinere conatur. De *squamis piscium* monet, quotannis novas prioribus sub squamis accrescere. In piscibus magnis ova non reperiri, eosque unicum modo foetum parere: cum minores pisces quamplurimos producant, indicat. De modo agit, quo *chylus* per intestina protruditur. *Stomachum* in corpore recte valente describit. *Diaphragma*, quomodo pulmones angustet, explicat. *Animalcula* in liquore parastatarum arietis reperta a se esse ait. De *epidydymidibus*, vase deferente & testiculis differit; itemque de *nervis* eorumque structura: ubi eorum cavitates distincte a se visas non modo affirmat, sed in cavitatibus eorum res inclusas quoque observavit. *Cerebri porcini* examen refert. In *cerebro aselli* *maioris* fibrillas easque *cavas* obser-

L

vavit

vavit, omnesque nervos ex vasculis esse compositos, fibrillasque tendineas vascula quoque esse asseverat.

Peieri.

PEIERVS filius, in observationibus suis anatomicis descripsit non solum quid in variis cadaveribus humanis, inedia, variolis, diarrhœa &c. extinctis, atque in suffocato infante apoplexia, hydrope, peripneumonia defunctis; verum & in variis animalibus, cane, fele, lepore, mure, talpa, vulpe, mustela, marte, erinaceo, foetu ovillo, vespertilione, porcello, equo, ove, vipera, cornice, corvo, fulica, falcone, oculo anserino, noctua &c. sectionibus observaverit.

Nabothi &
Hoffmanni.

NABOTHVS b) & *Frid. HOFFMANNVS* c) ovarium novum in cervice uteri constituunt: quibus tamen *Gælicke* in *Historia Anatomiae*, *Ettmullerus* in *Epist. de ovario novo*, *Novesius*, *Blegny*, *Henrici* in *dissert. de vesiculis feminalibus mulierum*,

b) In *Dissertat. de sterilitate*.

c) In *Medicina rationali systematica* T. I. p. 342.

rum, *Morgagnus*, *Ruyschius* in Adversariis suis, aliique adversantur.

SLEVOGTIVS nervos olfactorios non esse nervos, sed cerebri emissaria, evincere contendit. Slevogtii

Io. Adolph. WEDELIVS falsum Wedelii
valvulæ ductui thoracico impositæ
hactenus adscriptum usum repudia-
vit, verumque indicavit.

TREVVIVS *Os sesamoideum* in ex- Trewii.
terno femoris condylo, aliudque in di-
giti auricularis primo articulo sæpe
reperiundum delineavit. d)

TEICHMEYERVS novum au- Teich-
ditus officulum, inter mallei & in- meyeri
cudis iuncturam, a se in vitulis
sæpius observatum, descripsit.

VATERVS novum bilis diverticu- Vateri
lum in duodeno observavit, mechanis-
mum, quo natura in foramine ovali
occludendo utitur, exposuit, & no-
vissime foramen quoddam linguæ
pro vero ductu salivali declaravit.

HISTORIA ACADEMIAE Histor. A-
REGIAE PARISIENSIS hoc cad. Reg.
L 2 Parif,
secul-

d) In Dissert. Altorfi 1715. habita de chylofi &c,

seculo multas observationes anatomicas dedit: quarum præcipuæ videntur eæ de corde testudinis, singularique per illud circulo sanguinis, de foramine ovali eiusque usu in fœtu, de ventriculo capræ Lybicæ, aliorumque animalium nondum satis sectione cognitorum, ut de tigridis, pelicani, aquilæ anatome; de dentibus; de quibus ostendunt, eos in adultis non amplius crescere, sed tantum eorum crustam, omnino a reliquo osse diversam; de fœtu in ovario reperto, de glandulis in sinu longitudinali a *Meryo* primum observatis; de structura medullæ, hernia singulari, vocis formatione, vasis omphalo-mesentericis, de ventriculi actione in vomitu, de partibus generationi destinatis, urethra, ossibus mulieris cera mollioribus, liene hominis petrefacto, alioque in osseam substantiam mutato, de fœtu & secundinis, de mortibus subitaneis, de viis urinæ e ventriculo ad vesicam, de circulatione sanguinis in fœtu & piscibus, de generatione hominis ex ovo, de calculis in vesicæ parietibus

&

& monstris variis; de cerebro petrefacto, iride oculi eiusque dilatatione & contractione, de renibus vesiculosif, de utero duplici in puella; observationes in oculis cataracta laborantibus; de glandula pituitaria, de circulo sanguinis inter matrem & fœtum, de limacum generatione, cordis structura, gonorrhœæ sede, aneurysmate & glandulis; de primario visus organo nervique optici structura; de placenta & funiculo umbilicali; de tumoribus ventosis, fœtu extra uterum genito, aliæque.

In *ACTIS ANGLICANIS* recensetur historia de vesica triplici, Actor. Anglicor. observatio de liquore cœruleo ad vasa lactea transmissio; de fractura colli femoris, pro luxatione antea habita, sectione deprehensa; de anatome linguæ avis cuiusdam, quæ durissimas arbores perforare potest; de viribus cordis, & de organo auditus ex elephante &c. Ita & nova litteraria retulerunt, iuvenem quendam Medicum in Anglia, cui nomen S. An-

dré, novam methodum reperisse, *vasa mercurio artificiosissime replendi, eum postea figendi, & denique colorem ipsi quemcunque pro lubitu conciliandi*: id quod, si ita se habet, revera curiosissimum & memoria dignissimum est.

Ephemer-
id. Natu-
ræ Curios.

EPHEMERIDES NATURAE CURIOSORVM non solum integras dissertationes anatomicas, sed etiam observationes haud minoris momenti, cum theoriam, tum praxin illustrantes, dederunt, ex quibus quasdam indicare sufficiat: ut de fractura spinæ dorsi admiranda, rene ingentis magnitudinis, testiculo osseo, unguibus monstrosis, ploratu foetus in utero, lapide vesicæ baccis iuniperi repleto, guttæ serenæ caussis sectione observatis, caruncula urethræ, utero lapidibus referto, vesicæ defectu, hermaphroditis, dentibus, pulmonibus infantis, qui vixit, in aqua submersis; monstrosa penis magnitudine, anatome salacissimarum mulierum, venæ portæ ramis in cava in-
testi-

testinorum hiantibus, rhachitici anatome, de cataracta, anatome Xyphiæ piscis, item Lumbi & Ophidii, de glandulis duræ menyngis, ovario anguillarum, de intestini ilei invaginatione, lienibus e canibus exemptis, feminis regressu ad sanguinem, dentium genesi, polypis, ranarum in pisces metamorphosi, tonsillis, monstris variis, uracho, modo inveniendi ductum thoracicum in homine, hepate vesicula fellea destituto, foetu in vesica urinaria contento, cerebelli structura, pyloro ventriculi, ciconiæ anatome, tunica allantoide eiusque vasis, de vasis lacteis in intestinis crassis, fibris annularibus in ductu thoracico, de venæ umbilicalis vera insertione & canali venoso hepatis, valvulis gyrosis ductus hepatici, officulis fessamoideis, de calculis, variis in corporis partibus repertis, foetu cerebro carente, hymene, glandula thyroidea & bronchialibus, vena azygos, itemque dissectiones plurimæ cadaverum variis morbis defunctorum.

Quid ego in anatome & compendio Auctoris.

dio meo anatomico, tam in erroribus aliorum emendandis, quam in conquirendis & digerendis recentiorum inventis, (præter ea, quæ in aliis meis scriptis, & quæ cum Ephemeridibus Naturæ Curiosorum, variis annis, communicavi) præstiterim, quilibet ex lectione eius cognoscere potest, aptoque tempore in eo explicando Philiatris uberius constabit. Nonnullas tamen mearum observationum, ut historia incrementorum anatomicorum hic perfectior exhibeatur, nunc recensebo.

Arteriæ aortæ quatuor ramos ascendentes, ex trunco seorsim prodientes, asservo: cum alias ordinarie tantum tres sint. Processum mallei Rauianum, ut & minus ossiculum sesamoidæum, condylo femoris interno quandoque insidens, primus, ni fallor, delineavi, structuramque & situm pylori verum figuris exhibui. Præterea vasa lactea mesenterii & intestinorum, ex cadavere humano, ubi copiosissima aderant, delineanda curavi. Ductus bilaris cystici valvulas spirales, aliasque in eo occurren-
tes

tes valvulas, sæpius a me vilas, itemque ductum hepatis venosum ac *venæ umbilicalis in sinum venæ portæ legitimam insertionem*, circa quam tam multi scriptores errarunt, figuris ostendi, & quomodo vere se habeant descripsi. Porro *vasa sanguifera*, quam copiosa, facta prius eorum argento vivo repletionem, per *tubas Fallopianas* distribuuntur, & quomodo horum vasorum consideratione functio illarum melius intelligi queat, exhibui. *Cerebelli* humani æque ac vitulini mirabilem pulcherrimamque *conformationem*, prout revera se habet, dum tam multi in ea delineanda hallucinati sunt, primus ob oculos posui.

Præterea *papillas linguae*, gustus organum, eiusque *tunicam reticularem*, quam ab aliis recte delineatam non novi, figura illustravi. Deinde *veram humoris aquei* per oculum distributionem, verumque *crystallini situm*, circa quæ tot controversiæ, totque errores a plerisque anatomicis commissi fuerunt, me docuisse figurisque recte ostendisse opinor.

Ligamenta duo penis lateralia, ab aliis, quantum novi, non indicata, in omnibus cadaveribus virilibus, quæ ab aliquot annis examinavi, reperi. *Glandularum historiam*, & quid revera glandulæ sint, me haud parum illustrasse credo. *Vterum in parturiente sponte ruptum*, & foetus caput in abdomine offendi. *Vermes singulares* in equis & columbis deprehendi. Delineationem dedi, quomodo in vitulo bicipiti duæ linguæ atque duo cerebra coniuncta invenerim. *In infante, qui ano clauso* nascebatur, intestinum rectum deficere vidi. *Cataracta lactea* quid sit, sectione inveni, reliquasque cataractas frequentius in crystallini humoris opacitate, quam in membranoso corpore, multis superatis litibus, me evicisse arbitror. In amaurosi defuncto humorem vitreum dissolutum, & *Vasa lactea in crassis equi intestinis* reperi, ut & *fibras annulares in eius ductu thoracico*. *Pancreas* in duobus melancholicis scirrhosum se nobis exhibuit. *Glandulas bronchiales*, nusquam naturali magnitudi-

gnitudine antea exhibitas, una cum thyroidea & aspera arteria in Ephem. Nat. Cur. dedi. *Lumbricos intestina in puero perforasse*, & in abdomine hæsisse, conspexi. *Hymen* in puellis sæpius observavi, taleque admodum notabile ex puella XIII annos nata delineatum, ut & singularem *Venæ azygos constitutionem* iisdem in Ephemeridibus repræsentavi. Reliqua nunc prætermitto, alioque tempore exponam; iam enim, quia tempus calidissimum instat, sectionibus haud idoneum, præmissaque nuper anatomie solenni, publice nunc hora III pomeridiana *Physiologiam* exponere, incipiam; privatim vero Chirurgiam explicabo; at opportuno tempore anatomica rursus tractabo, neque aliis in Medicinæ partibus Philiatris deero, si meam modo industriam ipsis probatum iri intellexero.

ADDENDA.

Oblitus fere essem libri anatomici Glus. sing. singularis & novi, qui Hamburgi anno 1720 lucem aspexit, nimirum I. M. *GLVSINGII* Med. Doct. & ut imaginis inscriptio fert, Archiatri Regis Polon.

Anatomia, quam vocat *rationalem*, Germanica lingua conscripta, cui libro multas figuras anatomicas, partim ex *Verheyeno* depromptas, partim vero novas easque valde mirabiles, tabulis æneis quinque, admodum diversæ & inter has quasdam enormis magnitudinis, adiecit. In omnibus vero perquam singulares partium corporis humani delineationes, quæ autem cum natura earum mihi parum convenire videntur, vel quas ego forte satis intelligere non possum, occurrunt. Exaratae sunt hæ tabulæ ab *H. de Wit, Mosco*, & hinc factum esse videtur, quod in prima tabula, præter latina vocabula, res repræsentatas indicantia sive explicantia, Moscovitica etiam sæpe adiecta sint. Maxime vero in tabula III, ubi animæ facultates & quinque sensus figuris exhibere satagit, tam mirificè nervorum ad organa sensuum progressus ac distributiones delineavit, ut, an alius hodie præstantissimorum anatomicorum simile, quid observaverit, valde dubitem.

INDEX AVCTORVM,

Qui hoc seculo vel scriptis vel inventis anatomicis
inclaruerunt,

A Lghisius	51, 148
A mmannus	18, 124
Andry	40
Anellus	67, 71, 153
Anglicana Societas Regia	62, 102, 165
Anonymus	34, 45, 60, 89, 93
Antonius	49, 71, 140
Auctor	81, 85, 90, 94, 98, 167
B agliuius	30, 38, 131
B archusen	58
Barnabeus	51
Bartholinus (Caspar)	26, 130
Bartholdus	83
Bayle	28
Beckerus	37, 139
Bellinus	62
Bellingerus	34, 159
Berenger	27
Bergerus	24
Berekeley	53
Berolinensium Acta Medica	103
Besse	31
Bianchus	58, 75, 151
Bidloo	50, 77, 105, 106, 149
Bohnus	58
Brendelius	81, 159
Brissæus	54, 140
Brœn	33
Brunnerus sive a Brun	55, 73, 155
Butlierus	128
C amerarius	66
C asserius	47
Charriere	34
Chefeldenius	68, 153
Clerc sive le Clerc	44
Cokburn	80
Courtial 40, 140	Coward 45
Cowperus 29, 104, 129	Cyprianus 17, 124

INDEX AVCTORVM.

D aglius	60
Dern	107
Desnoues	44, 145
Deventer	27
Dionis	59, 77, 87, 156
Dodartius	125
Douglas	47, 76, 156
Drake	47, 146
Drelincurtius	62
E phemerides Germanorum	102, 166
Erndelius	63
Ettmullerus	77
Evertze	105, 106
Eustachius	48, 70, 147
F Antonius	60, 67, 152
Fickius	47
Floyer	48
Francofurtenses Exercitationes	103
Francus de Frankenau	42, 81, 109, 127, 139
Freind	35
G ermanorum Ephemerides	102, 166
Gibs	65
Gibsons	34
Glissonius	62
Goelicke	69, 103
Gouey	79, 156
Guilielmini	25
H ambergerus	52
Hamelius sive du Hamel	26
Hartsoeker	50
Hecquet	65
Heisterus, vid. Auctor.	
Helwig	100
Henningerus	108
Hermannus	83
Heyne	41
Heucherus	155
Hilscherus	110
Historia Academiæ Parisiensis	102, 163
Hoffmannus (Daniel)	93, 158
Hoffmannus (Fridericus)	88, 107, 162

INDEX AVCTORVM.

Hoffmannus (Io. Maur.)	33, 66, 132
Hovius	80, 132
K cilius (Iacobus)	29, 52
Kennedy	68
Kirchheim	69
Klaunigius	88
Krugerus	17
L ancifius	49, 70, 86, 101, 147
Lanzonus	30
Lealis	48, 146
Le Clerc	44
Lemery	39
Leeuwenhoek	92, 160
von Lindren	60
Listerus	54
Littrius	155
Lowerus	51
Lowthorpius	42
M ahlerus	62
Maitre-Jean	49, 71, 140
Mangetus	78, 158
de la Marche	59, 151
Matthæus	38
Mariotte	82
Mauriceau	64
Melly	84, 159
Meryus	19, 39, 63, 125
Mistichelli	76, 155
Morgagnus	43, 84, 140, 191
de la Motte	87
Mullerus (Henricus)	106
Mullerus (Io. Matth.)	66, 73
Musgrave	128
Muyfius,	99
N aboth	46, 162
Needham	45
Nigrifolius	63
Novesius,	44, 145
P acchionus	25, 41, 67, 126, 132
Palfinus	32, 35, 53, 90, 131
Parisiensis Academia Historia	102, 163

INDEX AVCTORVM.

Paschius	22
Pascoli	22, 64
Pauli	46
Pechlinus	29
Peierus,	94
Petermann	46
Petri ab Hartenfels	74
Pitcarnius	71
Purcell,	72
Poliniere	88
Preyferus	28
R auius	19
Read	104, 128
Redi	50
Ridleyus	34, 130
Rivinus,	110
Ruyfchius	16, 23, 82, 100, 122
S altzmannus, 108	de Sandris 64
Santorinus 41	Saviard 31
Schacherus 107	Schelhammerus 36, 47, 133
Schmidius, III	Schurigius, 97
Slevogtius, 109, 163	Spenerus 63
Sprœgelius 89	Stroem 84
T auvryus 21, 127	Teichmeyerus 93, 163
Terraneus 53, 149.	Thebesius 51, 149
Trewius 163	Trichterius 83
Tyson 23, 12	
V alentini 29, 63, 69, 99	Vallisnerius 74, 98, 154
Valsalva 38, 136	Vaterus 65, 95, 111, 163
Venette 32	Vercellonius 61, 151
Verduc 62	Verheyen 57, 105, 106, 150
Vidussi 85	Vicussens 40, 72, 73, 137
Vogli 90	
W agret, 87	Waltherus, 78
Warlizius 42	Wedelius 108, 163
Winslous, 155	Wium 110
Zittmannus 45.	

