

## **Mensário estatístico. Número especial 1977.**

### **Contributors**

Brazil. Ministério da Previdência e Assistência Social.  
Instituto Nacional de Previdência Social.

### **Publication/Creation**

[Brasília?] : [The Ministry?], [1977?]

### **Persistent URL**

<https://wellcomecollection.org/works/ev3sabqj>

### **License and attribution**

This work has been identified as being free of known restrictions under copyright law, including all related and neighbouring rights and is being made available under the Creative Commons, Public Domain Mark.

You can copy, modify, distribute and perform the work, even for commercial purposes, without asking permission.



Wellcome Collection  
183 Euston Road  
London NW1 2BE UK  
T +44 (0)20 7611 8722  
E [library@wellcomecollection.org](mailto:library@wellcomecollection.org)  
<https://wellcomecollection.org>

# MENSÁRIO ESTATÍSTICO

M

13790



Ministério da Previdência e Assistência Social . MPAS  
Instituto Nacional de Previdência Social . INPS

NÚMERO ESPECIAL — 1977



22102289821

INSTITUTO NACIONAL DE PREVIDÊNCIA SOCIAL

PRESIDENTE      REINHOLD STEPHANES

ASSESSORIA ESP. DE SEGURANÇA E INFORMAÇÃO

*Francisco Ox Leite Nora*

ASSESSOR

*Jeovah Fialho*

PROCURADOR GERAL

*Nelson Fagundes de Mello*

ASSESSOR

*Raul Lourenço Martins*

INSPETOR GERAL

*João Ignácio Pereira da Costa*

RELAÇÕES PÚBLICAS

*Fernando Carlos de Andrade*

SECRETÁRIOS

ARRECADAÇÃO E FISCALIZAÇÃO

*Antonio José Fernandes Costa Neto*

SERVIÇOS GERAIS E DO PATRIMÔNIO

*Salli Szajnferber*

ASSISTÊNCIA MÉDICA

*José Granado Neiva*

PESSOAL

*Francisco Gentil Baroni Jr.*

BEM-ESTAR

*José Vital*

PLANEJAMENTO

*Hugo Roberto C. Cesar Cantinho*

CONTABILIDADE E AUDITORIA

*Orlando Gonçalves*

FINANCEIRA

*Heliomar Ramos Rocha*

SEGUROS SOCIAIS

*Hélio José Teixeira Bessa*

WELLCOME LIBRARY
General Collections
II
13790

"TODA INFORMAÇÃO CORRETA É UM PASSO NO  
CAMINHO PARA AS SOLUÇÕES ADEQUADAS"

SECRETARIA DE PLANEJAMENTO  
COORDENAÇÃO DE ESTATÍSTICA

ATIVIDADES DO INPS EM 1977

Í N D I C E

ASSUNTO	PÁGINAS
RECEITA E DESPESA.....	5
SEGUROS SOCIAIS.....	57
Benefícios Previdenciários	
Seguros de Acidentes do Trabalho	
ASSISTÊNCIA MÉDICA.....	109
Movimento Nosocomial	
Movimento Ambulatorial	
BEM-ESTAR.....	249
Serviço Social	
Reabilitação Profissional	
Assistência ao Menor Excepcional	
Assistência ao Idoso	
ARRECADAÇÃO E FISCALIZAÇÃO.....	279
Fiscalização	
Arrecadação	
Inscrição de Segurados	
Infrações e Dívida Ativa	
PROCURADORIA.....	313
Consultoria	
Contencioso	
Arrecadação Promovida	
SERVIÇOS GERAIS E PATRIMÔNIO.....	335
Material	
Atividades Industriais	
Comunicação, Divulgação e Biblioteca	
Transportes	
Engenharias Regionais	

WELLCOME INSTITUTE LIBRARY	
Coll.	welM0m0c
Call	
No.	

## RECEITA E DESPESA

	PÁGINAS
RECEITA E DESPESA .....	7
DESPESA COM BENEFÍCIOS .....	31

12  
13  
14  
15  
16  
17  
18  
19  
20  
21  
22  
23  
24  
25  
26  
27  
28  
29  
30  
31  
32  
33  
34  
35  
36  
37  
38  
39  
40  
41  
42  
43  
44  
45  
46  
47  
48  
49  
50  
51  
52  
53  
54  
55  
56  
57  
58  
59  
60  
61  
62  
63  
64  
65  
66  
67  
68  
69  
70  
71  
72  
73  
74  
75  
76  
77  
78  
79  
80  
81  
82  
83  
84  
85  
86  
87  
88  
89  
90  
91  
92  
93  
94  
95  
96  
97  
98  
99  
100

INPS - SECRETARIA DE PLANEJAMENTO - COORDENAÇÃO DE ESTATÍSTICA  
RECEITA E DESPESA EM 1977  
BRASIL

E S P E C I F I C A Ç Ã O	Cr\$
RECEITAS CORRENTES.....	120 389 290 329,33
CONTRIBUIÇÕES DE PREVIDÊNCIA (TOTAL).....	109 481 795 354,31
Segurados e Empregadores (16%).....	73 092 922 691,45
Unitária de Empresas - Decreto-Lei 959/69 (8%).....	1 863 604 470,02
Unitária de Segurados (8%).....	1 071 476 585,22
Segurados Autônomos (16%).....	3 836 374 150,23
Servidores para Benefícios do RRPS.....	46 164 699,80
Seg. e Empregadores Domésticos - Lei 5 859/72 (16%)...	1 464 760 929,00
Especial de Segurados e Empregadores (13º Salário).....	4 552 024 748,95
Especial de Servidores - Lei 1 162/50 (5%).....	240 651 229,37
Salário-Família - Lei 4 266/63.....	15 144 831 190,08
Contribuição para Salário-Maternidade.....	812 422 045,45
Seguro Acidentes do Trabalho - Lei 5 316/67.....	7 356 195 557,53
Contribuições do Plano Básico.....	367 057,21
OUTRAS RECEITAS TRIBUTÁRIAS.....	-
RECEITA PATRIMONIAL.....	556 091 066,58
RECEITA INDUSTRIAL (1).....	39 887 919,78
CONTRIBUIÇÃO DO FUNDO DE LIQUIDEZ DA PREVIDÊNCIA SOCIAL...	7 233 291 100,00
RECEITAS DIVERSAS.....	3 078 224 888,66
RECEITAS DE CAPITAL.....	79 989 482,59
RECEITA TOTAL.....	120 469 279 811,92
DESPESAS CORRENTES.....	117 348 006 283,27
DESPESAS DE CUSTEIO (TOTAL).....	38 818 961 016,44
Pessoal.....	9 999 130 423,07
Material de Consumo.....	1 472 711 149,56
Serviços de Terceiros.....	24 463 577 231,60
Encargos Diversos.....	305 959 416,03
Exercícios Anteriores.....	2 577 582 796,18
TRANSFERÊNCIAS CORRENTES (TOTAL).....	78 529 045 266,83
Subvenções Sociais.....	1 064 890 746,39
Transferências de Assistência e Previdência Social....	1 276 993 691,99
Contribuições de Previdência Social.....	1 162 733 226,33
Diversas Transferências Correntes (2).....	22 347 581,60
Benefícios da Previdência Social (3).....	75 002 080 020,52
DESPESAS DE CAPITAL.....	1 501 382 493,08
DESPESA TOTAL.....	118 849 388 776,35

FONTE: Secretaria de Contabilidade e Auditoria.

OBS. : (1) Inclusive Receitas de Acidentes do Trabalho - Decreto-Lei 7 036/44 no valor de Cr\$ 22 288,81.

(2) Inclusive Despesas de Acidentes do Trabalho - Decreto-Lei 7 036/44 no valor de Cr\$ 21 678 384,00.

(3) Inclusive Aposentadorias e Pensões de Economiários no total de Cr\$ 201 981 919,14.

INPS - SECRETARIA DE PLANEJAMENTO - COORDENAÇÃO DE ESTATÍSTICA  
RECEITA E DESPESA EM 1977  
DIREÇÃO GERAL

E S P E C I F I C A Ç Ã O	Cr\$
RECEITAS, CORRENTES.....	7 983 588 599,84
CONTRIBUIÇÕES DE PREVIDÊNCIA (TOTAL).....	-
Segurados e Empregadores (16%).....	-
Unitária de Empresas - Decreto-Lei 959/69 (8%).....	-
Unitária de Segurados (8%).....	-
Segurados Autônomos (16%).....	-
Servidores para Benefícios do RRPS.....	-
Seg. e Empregadores Domésticos - Lei 5 859/72 (16%)...	-
Especial de Segurados e Empregadores (13º Salário)....	-
Especial de Servidores - Lei 1 162/50 (5%).....	-
Salário-Família - Lei 4 266/63.....	-
Contribuição para Salário-Maternidade.....	-
Seguro Acidentes do Trabalho - Lei 5 316/67.....	-
Contribuições do Plano Básico.....	-
OUTRAS RECEITAS TRIBUTÁRIAS.....	-
RECEITA PATRIMONIAL.....	518 538 758,38
RECEITA INDUSTRIAL (1).....	3 088 221,81
CONTRIBUIÇÃO DO FUNDO DE LIQUIDEZ DA PREVIDÊNCIA SOCIAL...	7 233 291 100,00
RECEITAS DIVERSAS.....	228 670 519,65
RECEITAS DE CAPITAL.....	9 914 969,25
RECEITA TOTAL.....	7 993 503 569,09
DESPESAS CORRENTES.....	2 984 118 248,59
DESPESAS DE CUSTEIO (TOTAL).....	1 377 939 766,46
Pessoal.....	370 052 327,98
Material de Consumo.....	37 626 517,16
Serviços de Terceiros.....	966 381 884,55
Encargos Diversos.....	2 386 652,95
Exercícios Anteriores.....	1 492 383,82
TRANSFERÊNCIAS CORRENTES (TOTAL).....	1 606 178 482,13
Subvenções Sociais.....	629 625 441,29
Transferências de Assistência e Previdência Social....	210 600 855,02
Contribuições de Previdência Social.....	765 438 995,22
Diversas Transferências Correntes (2).....	-
Benefícios da Previdência Social (3).....	513 190,60
DESPESAS DE CAPITAL.....	372 913 411,02
DESPESA TOTAL.....	3 357 031 659,61

FONTE: Secretaria de Contabilidade e Auditoria.

- OBS. : (1) Inclusive Receitas de Acidentes do Trabalho - Decreto-Lei 7 036/44  
no valor de Cr\$ -
- (2) Inclusive Despesas de Acidentes do Trabalho - Decreto-Lei 7 036/44  
no valor de Cr\$ -
- (3) Inclusive Aposentadorias e Pensões de Economiários no total de  
Cr\$ -

INPS - SECRETARIA DE PLANEJAMENTO - COORDENAÇÃO DE ESTATÍSTICA  
RECEITA E DESPESA EM 1977  
ACRE

E S P E C I F I C A Ç Ã O	Cr\$
RECEITAS CORRENTES.....	30 084 890,08
CONTRIBUIÇÕES DE PREVIDÊNCIA (TOTAL).....	28 343 520,95
Segurados e Empregadores (16%).....	18 432 833,75
Unitária de Empresas - Decreto-Lei 959/69 (8%).....	256 719,37
Unitária de Segurados (8%).....	2 354 634,89
Segurados Autônomos (16%).....	450 147,01
Servidores para Benefícios do RRPS.....	-
Seq. e Empregadores Domésticos - Lei 5 859/72 (16%)...	134 270,39
Especial de Segurados e Empregadores (13º Salário)....	1 051 251,31
Especial de Servidores - Lei 1 162/50 (5%).....	-
Salário-Família - Lei 4 266/63.....	3 559 343,93
Contribuição para Salário-Maternidade.....	208 573,15
Seguro Acidentes do Trabalho - Lei 5 316/67.....	1 895 747,15
Contribuições do Plano Básico.....	-
OUTRAS RECEITAS TRIBUTÁRIAS.....	-
RECEITA PATRIMONIAL.....	-
RECEITA INDUSTRIAL (1).....	-
CONTRIBUIÇÃO DO FUNDO DE LIQUIDEZ DA PREVIDÊNCIA SOCIAL...	-
RECEITAS DIVERSAS.....	1 741 369,13
RECEITAS DE CAPITAL.....	-
RECEITA TOTAL.....	30 084 890,08
DESPESAS CORRENTES.....	55 042 765,74
DESPESAS DE CUSTEIO (TOTAL).....	29 017 928,85
Pessoal.....	84 582,00
Material de Consumo.....	619 542,85
Servidores de Terceiros.....	27 930 759,88
Encargos Diversos.....	23 915,93
Exercícios Anteriores.....	359 128,19
TRANSFERÊNCIAS CORRENTES (TOTAL).....	26 024 836,89
Subvenções Sociais.....	-
Transferências de Assistência e Previdência Social....	-
Contribuições de Previdência Social.....	-
Diversas Transferências Correntes (2).....	7 800,00
Benefícios da Previdência Social (3).....	26 017 036,89
DESPESAS DE CAPITAL.....	-
DESPESA TOTAL.....	55 042 765,74

FONTE: Secretaria de Contabilidade e Auditoria.

- OBS. : (1) Inclusive Receitas de Acidentes do Trabalho - Decreto-Lei 7 036/44  
no valor de Cr\$ -
- (2) Inclusive Despesas de Acidentes do Trabalho - Decreto-Lei 7 036/44  
no valor de Cr\$ -
- (3) Inclusive Aposentadorias e Pensões de Economiários no total de  
Cr\$. -

INPS - SECRETARIA DE PLANEJAMENTO - COORDENAÇÃO DE ESTATÍSTICA  
RECEITA E DESPESA - EM 1977  
AMAZONAS

E S P E C I F I C A Ç Ã O	Cr\$
RECEITAS CORRENTES.....	794 925 205,89
CONTRIBUIÇÕES DE PREVIDÊNCIA (TOTAL)).....	765 176 749,03
Segurados e Empregadores (16%).....	519 951 360,45
Unitária de Empresas - Decreto-Lei 959/69 (8%).....	9 475 151,14
Unitária de Segurados (8%).....	4 480 972,41
Segurados Autônomos (16%).....	15 456 537,30
Servidores para Benefícios do RRPS.....	333 083,79
Seg. e Empregadores Domésticos - Lei 5 859/72 (16%)...	6 164 296,75
Especial de Segurados e Empregadores (13º Salário)....	33 522 261,28
Especial de Servidores - Lei 1 162/50 (5%).....	1 682 171,00
Salário-Família - Lei 4 266/63.....	113 253 480,66
Contribuição para Salário-Maternidade.....	6 137 142,75
Seguro Acidentes do Trabalho - Lei 5 316/67.....	54 720 291,50
Contribuições do Plano Básico.....	-
OUTRAS RECEITAS TRIBUTÁRIAS.....	-
RECEITA PATRIMONIAL.....	18 460,72
RECEITA INDUSTRIAL (1).....	93 315,03
CONTRIBUIÇÃO DO FUNDO DE LIQUIDEZ DA PREVIDÊNCIA SOCIAL...	-
RECEITAS DIVERSAS.....	29 636 681,11
RECEITAS DE CAPITAL.....	58 407,68
RECEITA TOTAL.....	794 983 613,57
DESPESAS CORRENTES.....	659 040 865,72
DESPESAS DE CUSTEIO (TOTAL).....	285 853 202,22
Pessoal.....	80 847 893,54
Material de Consumo.....	13 524 147,45
Serviços de Terceiros.....	178 269 376,87
Encargos Diversos.....	1 196 211,53
Exercícios Anteriores.....	12 015 572,83
TRANSFERÊNCIAS CORRENTES (TOTAL).....	373 187 663,50
Subvenções Sociais.....	1 791 988,31
Transferências de Assistência e Previdência Social....	8 978 874,22
Contribuições de Previdência Social.....	3 677 550,42
Diversas Transferências Correntes (2).....	160 687,20
Benefícios da Previdência Social (3).....	358 578 563,35
DESPESAS DE CAPITAL.....	6 969 145,91
DESPESA TOTAL.....	666 010 011,63

FONTE: Secretaria de Contabilidade e Auditoria.

- OBS. : (1) Inclusive Receitas de Acidentes do Trabalho - Decreto-Lei 7 036/44  
no valor de Cr\$ - .
- (2) Inclusive Despesas de Acidentes do Trabalho - Decreto-Lei 7 036/44  
no valor de Cr\$ - .
- (3) Inclusive Aposentadorias e Pensões de Economiários no total de  
Cr\$ 842 301,91.

INPS - SECRETARIA DE PLANEJAMENTO - COORDENAÇÃO DE ESTATÍSTICA  
RECEITA E DESPESA - EM 1977  
PARÁ

E S P E C I F I C A Ç Ã O	Cr\$
RECEITAS CORRENTES.....	1 092 682 052,77
CONTRIBUIÇÕES DE PREVIDÊNCIA (TOTAL).....	1 038 099 514,84
Segurados e Empregadores (16%).....	692 869 812,67
Unitária de Empresas - Decreto-Lei 959/69 (8%).....	10 867 295,90
Unitária de Segurados (8%).....	22 279 119,08
Segurados Autônomos (16%).....	21 891 696,49
Servidores para Benefícios do RRPS.....	645 248,86
Seg. e Empregadores Domésticos - Lei 5 859/72 (16%)...	12 525 315,18
Especial de Segurados e Empregadores (13% Salário)....	43 131 520,52
Especial de Servidores - Lei 1 162/50 (5%).....	3 259 586,05
Salário-Família - Lei 4 266/63.....	146 188 035,73
Contribuição para Salário-Maternidade.....	8 206 738,92
Seguro Acidentes do Trabalho - Lei 5 316/67.....	76 235 145,44
Contribuições do Plano Básico.....	-
OUTRAS RECEITAS TRIBUTÁRIAS.....	-
RECEITA PATRIMONIAL.....	172 925,51
RECEITA INDUSTRIAL (1).....	465 895,95
CONTRIBUIÇÃO DO FUNDO DE LIQUIDEZ DA PREVIDÊNCIA SOCIAL...	-
RECEITAS DIVERSAS.....	53 943 716,47
RECEITAS DE CAPITAL.....	502 299,79
RECEITA TOTAL.....	1 093 184 352,56
DESPESAS CORRENTES.....	1 278 166 521,48
DESPESAS DE CUSTEIO (TOTAL).....	479 895 534,99
Pessoal.....	142 711 104,73
Material de Consumo.....	22 722 059,40
Serviços de Terceiros.....	270 546 248,37
Encargos Diversos.....	4 050 256,48
Exercícios Anteriores.....	39 865 866,01
TRANSFERÊNCIAS CORRENTES (TOTAL).....	798 270 986,49
Subvenções Sociais.....	1 640 093,90
Transferências de Assistência e Previdência Social....	15 207 598,89
Contribuições de Previdência Social.....	6 040 402,71
Diversas Transferências Correntes (2).....	66 844,13
Benefícios da Previdência Social (3).....	775 316 046,86
DESPESAS DE CAPITAL.....	4 960 793,80
DESPESA TOTAL.....	1 283 127 315,28

FONTE: Secretaria de Contabilidade e Auditoria.

OBS. : (1) Inclusive Receitas de Acidentes do Trabalho - Decreto-Lei 7.036/44  
no valor de Cr\$ - .

(2) Inclusive Despesas de Acidentes do Trabalho - Decreto-Lei 7.036/44  
no valor de Cr\$ 21 224,50.

(3) Inclusive Aposentadorias e Pensões de Economiários no total de  
Cr\$ 2 661 771,64.

INPS - SECRETARIA DE PLANEJAMENTO - COORDENAÇÃO DE ESTATÍSTICA  
RECEITA E DESPESA - EM 1977  
MARANHÃO

E S P E C I F I C A Ç Ã O	Cr\$
RECEITAS CORRENTES.....	358 898 024,46
CONTRIBUIÇÕES DE PREVIDÊNCIA (TOTAL).....	344 564 770,91
Segurados e Empregadores (16%).....	228 407 879,27
Unitária de Empresas - Decreto-Lei 959/69 (8%).....	4 216 054,15
Unitária de Segurados (8%).....	4 845 428,80
Segurados Autônomos (16%).....	20 666 041,61
Servidores para Benefícios do RRPS.....	586 168,71
Seg. e Empregadores Domésticos - Lei 5 859/72 (16%)...	6 337 615,89
Especial de Segurados e Empregadores (13º Salário)....	12 907 466,99
Especial de Servidores - Lei 1 162/50 (5%).....	2 956 711,08
Salário-Família - Lei 4 266/63.....	42 045 469,39
Contribuição para Salário-Maternidade.....	2 390 170,59
Seguro Acidentes do Trabalho - Lei 5 316/67.....	19 205 764,43
Contribuições do Plano Básico.....	-
OUTRAS RECEITAS TRIBUTÁRIAS.....	-
RECEITA PATRIMONIAL.....	25 966,95
RECEITA INDUSTRIAL (1).....	107 974,80
CONTRIBUIÇÃO DO FUNDO DE LIQUIDEZ DA PREVIDÊNCIA SOCIAL...	-
RECEITAS DIVERSAS.....	14 199 311,80
RECEITAS DE CAPITAL.....	404 593,24
RECEITA TOTAL.....	359 302 617,70
DESPESAS CORRENTES.....	737 638 311,88
DESPESAS DE CUSTEIO (TOTAL).....	333 046 447,87
Pessoal.....	165 792 481,61
Material de Consumo.....	28 649 834,20
Serviços de Terceiros.....	118 997 356,18
Encargos Diversos.....	1 326 408,21
Exercícios Anteriores.....	18 280 367,67
TRANSFERÊNCIAS CORRENTES (TOTAL).....	404 591 864,01
Subvenções Sociais.....	489 170,00
Transferências de Assistência e Previdência Social....	9 263 607,08
Contribuições de Previdência Social.....	8 080 888,25
Diversas Transferências Correntes (2).....	-
Benefícios da Previdência Social (3).....	386 758 198,68
DESPESAS DE CAPITAL.....	86 241 412,51
DESPESA TOTAL.....	823 879 724,39

FONTE: Secretaria de Contabilidade e Auditoria.

- OBS. : (1) Inclusive Receitas de Acidentes do Trabalho - Decreto-Lei 7 036/44  
no valor de Cr\$ - .
- (2) Inclusive Despesas de Acidentes do Trabalho - Decreto-Lei 7 036/44  
no valor de Cr\$ - .
- (3) Inclusive Aposentadorias e Pensões de Economiários no total de  
Cr\$ 541 354,63.

INPS - SECRETARIA DE PLANEJAMENTO - COORDENAÇÃO DE ESTATÍSTICA  
RECEITA E DESPESA - EM 1977  
PIAUÍ

E S P E C I F I C A Ç Ã O	Cr\$
RECEITAS CORRENTES.....	304 260 519,24
CONTRIBUIÇÕES DE PREVIDÊNCIA (TOTAL).....	291 564 085,59
Segurados e Empregadores (16%).....	186 310 543,93
Unitária de Empresas - Decreto-Lei 959/69 (8%).....	2 868 156,24
Unitária de Segurados (8%).....	4 553 000,76
Segurados Autônomos (16%).....	25 370 289,29
Servidores para Benefícios do RRPS.....	424 805,76
Seg. e Empregadores Domésticos - Lei 5 859/72 (16%)...	5 097 560,12
Especial de Segurados e Empregadores (13º Salário)....	10 661 199,34
Especial de Servidores - Lei 1 162/50 (5%).....	2 138 611,36
Salário-Família - Lei 4 266/63.....	35 443 112,88
Contribuição para Salário-Maternidade.....	1 909 380,11
Seguro Acidentes do Trabalho - Lei 5 316/67.....	16 787 425,80
Contribuições do Plano Básico.....	-
OUTRAS RECEITAS TRIBUTÁRIAS.....	-
RECEITA PATRIMONIAL.....	-
RECEITA INDUSTRIAL (1).....	1 696,42
CONTRIBUIÇÃO DO FUNDO DE LIQUIDEZ DA PREVIDÊNCIA SOCIAL...	-
RECEITAS DIVERSAS.....	12 694 737,23
RECEITAS DE CAPITAL.....	30 791,49
RECEITA TOTAL.....	304 291 310,73
DESPESAS CORRENTES.....	680 509 170,97
DESPESAS DE CUSTEIO (TOTAL).....	275 573 558,81
Pessoal.....	92 805 130,13
Material de Consumo.....	14 833 647,29
Serviços de Terceiros.....	161 077 452,72
Encargos Diversos.....	1 972 773,38
Exercícios Anteriores.....	4 884 555,29
TRANSFERÊNCIAS CORRENTES (TOTAL).....	404 935 612,16
Subvenções Sociais.....	773 874,34
Transferências de Assistência e Previdência Social....	7 361 047,89
Contribuições de Previdência Social.....	3 834 173,77
Diversas Transferências Correntes (2).....	-
Benefícios da Previdência Social (3).....	392 966 516,16
DESPESAS DE CAPITAL.....	6 612 186,10
DESPESA TOTAL.....	687 121 357,07

FONTE: Secretaria de Contabilidade e Auditoria.

OBS. : (1) Inclusive Receitas de Acidentes do Trabalho - Decreto-Lei 7 036/44  
no valor Cr\$ - .

(2) Inclusive Despesas de Acidentes do Trabalho - Decreto-Lei 7 036/44  
no valor Cr\$ - .

(3) Inclusive Aposentadorias e Pensões de Economiários no total de  
Cr\$ 328 703,32.

INPS - SECRETARIA DE PLANEJAMENTO - COORDENAÇÃO DE ESTATÍSTICA  
RECEITA E DESPESA - EM 1977  
CEARÁ

E S P E C I F I C A Ç Ã O	Cr\$
RECEITAS CORRENTES.....	1 302 291 741,65
CONTRIBUIÇÕES DE PREVIDÊNCIA (TOTAL).....	1 245 273 504,85
Segurados e Empregadores (16%).....	803 226 676,03
Unitária de Empresas - Decreto-Lei 959/69 (8%).....	21 333 144,64
Unitária de Segurados (8%).....	17 795 318,68
Segurados Autônomos (16%).....	93 894 750,70
Servidores para Benefícios do RRPS.....	1 223 415,28
Seg. e Empregadores Domésticos - Lei 5 859/72 (16%)...	24 593 921,81
Especial de Segurados e Empregadores (13º Salário)....	45 168 504,26
Especial de Servidores - Lei 1 162/50 (5%).....	6 180 029,73
Salário-Família - Lei 4 266/63.....	149 872 643,08
Contribuição para Salário-Maternidade.....	8 163 515,23
Seguro Acidentes do Trabalho - Lei 5 316/67.....	73 821 585,41
Contribuições do Plano Básico.....	-
OUTRAS RECEITAS TRIBUTÁRIAS.....	-
RECEITA PATRIMONIAL.....	27 932,23
RECEITA INDUSTRIAL (1).....	1 105 342,29
CONTRIBUIÇÃO DO FUNDO DE LIQUIDEZ DA PREVIDÊNCIA SOCIAL...	-
RECEITAS DIVERSAS.....	55 884 962,28
RECEITAS DE CAPITAL.....	623 958,16
RECEITA TOTAL.....	1 302 915 699,31
DESPESAS CORRENTES.....	2 857 172 884,98
DESPESAS DE CUSTEIO (TOTAL).....	1 262 176 677,75
Pessoal.....	346 957 056,87
Material de Consumo.....	62 650 658,64
Serviços de Terceiros.....	767 368 438,96
Encargos Diversos.....	8 076 760,13
Exercícios Anteriores.....	77 123 763,15
TRANSFERÊNCIAS CORRENTES (TOTAL).....	1 594 996 207,23
Subvenções Sociais.....	5 706 401,83
Transferências de Assistência e Previdência Social....	26 195 610,67
Contribuições de Previdência Social.....	17 411 615,72
Diversas Transferências Correntes (2).....	-
Benefícios da Previdência Social (3).....	1 545 682 579,01
DESPESAS DE CAPITAL.....	28 949 818,85
DESPESA TOTAL.....	2 886 122 703,83

FONTE: Secretaria de Contabilidade e Auditoria.

- OBS. : (1) Inclusive Receitas de Acidentes do Trabalho - Decreto-Lei 7 036/44  
no valor de Cr\$ - .
- (2) Inclusive Despesas de Acidentes do Trabalho - Decreto-Lei 7 036/44  
no valor de Cr\$ - .
- (3) Inclusive Aposentadorias e Pensões de Economiários no total de  
Cr\$ 1 902 922,97.

INPS - SECRETARIA DE PLANEJAMENTO - COORDENAÇÃO DE ESTATÍSTICA  
RECEITA E DESPESA EM 1977  
RIO GRANDE DO NORTE

E S P E C I F I C A Ç Ã O	Cr\$
RECEITAS CORRENTES.....	499 016 162,64
CONTRIBUIÇÕES DE PREVIDÊNCIA (TOTAL).....	475 166 937,12
Segurados e Empregadores (16%).....	312 272 695,24
Unitária de Empresas - Decreto-Lei 959/69 (8%).....	6 038 304,97
Unitária de Segurados (8%).....	6 612 196,30
Segurados Autônomos (16%).....	27 401 300,59
Servidores para Benefícios do RRPS.....	416 399,02
Seg. e Empregadores Domésticos - Lei 5 859/72 (16%)..	8 608 930,16
Especial de Segurados e Empregadores (13º Salário)...	17 791 501,83
Especial de Servidores - Lei 1.162/50 (5%).....	2 112 378,60
Salário-Família - Lei 4 266/63.....	60 523 005,84
Contribuição para Salário-Maternidade.....	3 256 276,96
Seguro Acidentes do Trabalho - Lei 5 316/67.....	30 133 947,61
Contribuições do Plano Básico.....	-
OUTRAS RECEITAS TRIBUTÁRIAS.....	-
RECEITA PATRIMONIAL.....	6 878,56
RECEITA INDUSTRIAL (1).....	435 548,47
CONTRIBUIÇÃO DO FUNDO DE LIQUIDEZ DA PREVIDÊNCIA SOCIAL..	-
RECEITAS DIVERSAS.....	23 406 798,49
RECEITAS DE CAPITAL.....	36 072,55
RECEITA TOTAL.....	499 052 235,19
DESPESAS CORRENTES.....	941 594 544,52
DESPESAS DE CUSTEIO (TOTAL).....	333 177 088,91
Pessoal.....	109 489 321,05
Material de Consumo.....	14 600 026,82
Serviços de Terceiros.....	191 261 580,84
Encargos Diversos.....	3 766 169,95
Exercícios Anteriores.....	14 059 990,25
TRANSFERÊNCIAS CORRENTES (TOTAL).....	615 417 455,61
Subvenções Sociais.....	5 567 515,97
Transferências de Assistência e Previdência Social...	10 257 134,03
Contribuições de Previdência Social.....	5 391 368,03
Diversas Transferências Correntes (2).....	46 722,00
Benefícios da Previdência Social (3).....	594 154 715,58
DESPESAS DE CAPITAL.....	11 032 185,92
DESPESA TOTAL.....	959 626 730,44

FONTE: Secretaria de Contabilidade e Auditoria.

- (1) Inclusive Receitas de Acidentes do Trabalho - Decreto-Lei 7 036/44  
no valor de Cr\$ \_\_\_\_
- (2) Inclusive Despesas de Acidentes do Trabalho - Decreto-Lei 7 036/44  
no valor de Cr\$ 1 346,00
- (3) Inclusive Aposentadorias e Pensões de Economiários no total de  
Cr\$ 814 468,67.

INPS - SECRETARIA DE PLANEJAMENTO - COORDENAÇÃO DE ESTATÍSTICA  
RECEITA E DESPESA EM 1977  
PARAÍBA

E S P E C I F I C A Ç Ã O	Cr\$
RECEITAS CORRENTES.....	558 274 433,10
CONTRIBUIÇÕES DE PREVIDÊNCIA (TOTAL).....	526 948 544,84
Segurados e Empregadores (16%).....	332 169 468,81
Unitária de Empresas - Decreto-Lei 959/69 (8%).....	7 422 721,74
Unitária de Segurados (8%).....	8 049 172,01
Segurados Autônomos (16%).....	46 834 096,58
Servidores para Benefícios do RRPS.....	710 768,00
Seg. e Empregadores Domésticos - Lei 5 859/72 (16%)..	12 283 530,52
Especial de Segurados e Empregadores (13º Salário)...	18 236 488,54
Especial de Servidores - Lei 1.162/50 (5%).....	3 580 692,30
Salário-Família - Lei 4 266/63.....	59 757 315,52
Contribuição para Salário-Maternidade.....	3 295 909,28
Seguro Acidentes do Trabalho - Lei 5 316/67.....	34 608 381,54
Contribuições do Plano Básico.....	-
OUTRAS RECEITAS TRIBUTÁRIAS.....	-
RECEITA PATRIMONIAL.....	6 177,64
RECEITA INDUSTRIAL (1).....	405 053,81
CONTRIBUIÇÃO DO FUNDO DE LIQUIDEZ DA PREVIDÊNCIA SOCIAL..	-
RECEITAS DIVERSAS.....	30 914 656,81
RECEITAS DE CAPITAL.....	267 242,13
RECEITA TOTAL.....	558 541 675,23
DESPESAS CORRENTES.....	1 231 255 959,76
DESPESAS DE CUSTEIO (TOTAL).....	466 461 749,99
Pessoal.....	184 856 902,40
Material de Consumo.....	16 956 569,52
Serviços de Terceiros.....	256 992 032,99
Encargos Diversos.....	4 745 640,04
Exercícios Anteriores.....	2 910 605,04
TRANSFERÊNCIAS CORRENTES (TOTAL).....	764 794 209,77
Subvenções Sociais.....	9 684 777,10
Transferências de Assistência e Previdência Social...	15 058 771,97
Contribuições de Previdência Social.....	8 616 690,04
Diversas Transferências Correntes (2).....	-
Benefícios da Previdência Social (3).....	731 433 970,66
DESPESAS DE CAPITAL.....	6 999 679,56
DESPESA TOTAL.....	1 238 255 639,32

FONTE: Secretaria de Contabilidade e Auditoria.

- OBS. : (1) Inclusive Receitas de Acidentes do Trabalho - Decreto-Lei 7 036/44  
no valor de Cr\$ \_\_\_\_
- (2) Inclusive Despesas de Acidentes do Trabalho - Decreto-Lei 7 036/44  
no valor de Cr\$ \_\_\_\_
- (3) Inclusive Aposentadorias e Pensões de Economiários no total de  
Cr\$ 1 399 493,09.

INPS - SECRETARIA DE PLANEJAMENTO - COORDENAÇÃO DE ESTATÍSTICA  
RECEITA E DESPESA EM 1977  
PERNAMBUCO

E S P E C I F I C A Ç Ã O	Cr\$
RECEITAS CORRENTES.....	2 569 132 323,29
CONTRIBUIÇÕES DE PREVIDÊNCIA (TOTAL).....	2 467 707 873,33
Segurados e Empregadores (16%).....	1 660 142 943,57
Unitária de Empresas - Decreto-Lei 959/69 (8%).....	44 131 798,85
Unitária de Segurados (8%).....	20 511 428,74
Segurados Autônomos (16%).....	84 364 430,23
Servidores para Benefícios do RRPS.....	2 527 102,54
Seg. e Empregadores Domésticos - Lei 5 859/72 (16%)..	35 213 272,44
Especial de Segurados e Empregadores (13º Salário)..	98 444 685,83
Especial de Servidores - Lei 1.162 (5%).....	13 848 927,85
Salário-Família - Lei 4 266/63.....	330 277 455,18
Contribuição para Salário-Maternidade.....	17 827 749,07
Seguro Acidentes do Trabalho - Lei 5 316/67.....	160 256 948,25
Contribuições do Plano Básico.....	161 130,78
OUTRAS RECEITAS TRIBUTÁRIAS.....	-
RECEITA PATRIMONAL.....	2 414 180,83
RECEITA INDUSTRIAL (1).....	641 018,94
CONTRIBUIÇÃO DO FUNDO DE LIQUIDEZ DA PREVIDÊNCIA SOCIAL.	-
RECEITAS DIVERSAS.....	98 369 250,19
RECEITAS DE CAPITAL.....	1 798 537,65
RECEITA TOTAL.....	2 570 930 860,94
DESPESAS CORRENTES.....	4 153 844 906,47
DESPESAS DE CUSTEIO (TOTAL).....	1 458 970 348,47
Pessoal.....	576 554 944,58
Material de Consumo.....	131 025 957,25
Serviços de Terceiros.....	671 389 340,22
Encargos Diversos.....	8 820 173,91
Exercícios Anteriores.....	71 179 932,51
TRANSFERÊNCIAS CORRENTES (TOTAL).....	2 694 874 558,00
Subvenções Sociais.....	34 613 492,45
Transferências de Assistência e Previdência Social..	57 266 392,86
Contribuições de Previdência Social.....	23 704 131,57
Diversas Transferências Correntes (2).....	138 605,00
Benefícios da Previdência Social (3).....	2 579 151 936,12
DESPESAS DE CAPITAL.....	100 787 475,58
DESPESA TOTAL.....	4 254 632 382,05

FONTE: Secretaria de Contabilidade e Auditoria.

OBS. : (1) Inclusive Receitas e Acidentes do Trabalho - Decreto-Lei 7 036/44  
no valor de Cr\$ \_\_\_\_

(2) Inclusive Despesas de Acidentes do Trabalho - Decreto-Lei 7 036/44  
no valor de Cr\$ 56 472,00

(3) Inclusive Aposentadorias e Pensões de Economiários no total de  
Cr\$ 3 536 964,22

INPS - SECRETARIA DE PLANEJAMENTO - COORDENAÇÃO DE ESTATÍSTICA  
RECEITA E DESPESA EM 1977  
ALAGOAS

E S P E C I F I C A Ç ã O	Cr\$
RECEITAS CORRENTES.....	653 247 069,65
CONTRIBUIÇÕES DE PREVIDÊNCIA (TOTAL).....	625 101 167,08
Segurados e Empregadores (16%).....	390 781 964,43
Unitária de Empresas - Decreto-Lei 959/69 (8%).....	23 834 787,19
Unitária de Segurados (8%).....	6 326 680,98
Segurados Autônomos (16%).....	44 272 721,33
Servidores para Benefícios do RRPS.....	507 532,59
Seg. e Empregadores Domésticos - Lei 5 859/72 (16%)..	11 742 307,37
Especial de Segurados e Empregadores (13º Salário)...	22 525 227,36
Especial de Servidores - Lei 1 162/50 (5%).....	2 561 640,69
Salário-Família - Lei 4 266/63.....	75 596 542,82
Contribuição para Salário-Maternidade.....	4 073 710,22
Seguro Acidentes do Trabalho - Lei 5 316/67.....	42 685 540,24
Contribuições do Plano Básico.....	192 511,86
OUTRAS RECEITAS TRIBUTÁRIAS.....	-
RECEITA PATRIMONIAL.....	3 418,18
RECEITA INDUSTRIAL (1).....	276 477,11
CONTRIBUIÇÃO DO FUNDO DE LIQUIDEZ DA PREVIDÊNCIA SOCIAL..	-
RECEITAS DIVERSAS.....	27 866 007,28
RECEITAS DE CAPITAL.....	111 823,47
RECEITA TOTAL.....	653 358 893,12
DESPESAS CORRENTES.....	1 049 868 116,53
DESPESAS DE CUSTEIO (TOTAL).....	377 293 431,58
Pessoal.....	114 441 747,81
Material de Consumo.....	10 979 699,17
Serviços de Terceiros.....	246 253 487,22
Encargos Diversos.....	2 537 921,24
Exercícios Anteriores.....	3 080 576,14
TRANSFERÊNCIAS CORRENTES (TOTAL).....	672 574 684,95
Subvenções Sociais.....	5 737 727,08
Transferências de Assistência e Previdência Social...	8 741 097,83
Contribuições de Previdência Social.....	4 769 234,92
Diversas Transferências Correntes (2).....	-
Benefícios da Previdência Social (3).....	653 326 625,12
DESPESAS DE CAPITAL.....	37 637 972,15
DESPESA TOTAL.....	1 087 506 088,68

FONTE: Secretaria de Contabilidade e Auditoria.

- (1) Inclusive Receitas de Acidentes do Trabalho - Decreto-Lei 7 036/44  
no valor de Cr\$ \_\_\_\_
- (2) Inclusive Despesas de Acidentes do Trabalho - Decreto-Lei 7 036/44  
no valor de Cr\$ \_\_\_\_
- (3) Inclusive Aposentadorias e Pensões de Economiários no total de  
Cr\$ 1 547 610,43.

INPS - SECRETARIA DE PLANEJAMENTO - COORDENAÇÃO DE ESTATÍSTICA  
RECEITA E DESPESA EM 1977  
SERGIPE

E S P E C I F I C A Ç Ã O	Cr\$
RECEITAS CORRENTES.....	411 989 331,22
CONTRIBUIÇÕES DE PREVIDÊNCIA (TOTAL).....	401 324 974,30
Segurados e Empregadores (16%).....	267 417 612,18
Unitária de Empresas - Decreto-Lei 959/69 (8%).....	2 075 316,29
Unitária de Segurados (8%).....	5 586 495,73
Segurados Autônomos (16%).....	20 311 532,87
Servidores para Benefícios do RRPS.....	383 540,91
Seg. e Empregadores Domésticos - Lei 5 859/72 (16%)..	9 869 898,34
Especial de Segurados e Empregadores (13º Salário)...	16 294 705,40
Especial de Servidores - Lei 1 162/50 (5%).....	1 951 093,34
Salário-Família - Lei 4 266/63.....	51 787 654,06
Contribuição para Salário-Maternidade.....	2 764 623,24
Seguro Acidentes do Trabalho - Lei 5 316/67.....	22 882 501,94
Contribuições do Plano Básico.....	-
OUTRAS RECEITAS TRIBUTÁRIAS.....	-
RECEITA PATRIMONAL.....	13 139,04
RECEITA INDUSTRIAL (1).....	133 569,55
CONTRIBUIÇÃO DO FUNDO DE LIQUIDEZ DA PREVIDÊNCIA SOCIAL..	-
RECEITAS DIVERSAS.....	10 517 648,33
RECEITAS DE CAPITAL.....	114 950,04
RECEITA TOTAL.....	412 104 281,26
DESPESAS CORRENTES.....	631 271 226,86
DESPESAS DE CUSTEIO (TOTAL).....	208 039 186,21
Pessoal.....	76 868 159,24
Material de Consumo.....	8 013 683,07
Serviços de Terceiros.....	108 885 605,40
Encargos Diversos.....	1 871 588,65
Exercícios Anteriores.....	12 400 149,85
TRANSFERÊNCIAS CORRENTES (TOTAL).....	423 232 040,65
Subvenções Sociais.....	3 726 164,48
Transferências de Assistência e Previdência Social...	9 248 181,81
Contribuições de Previdência Social.....	3 072 261,71
Diversas Transferências Correntes (2).....	-
Benefícios da Previdência Social (3).....	407 185 432,65
DESPESAS DE CAPITAL.....	2 246 382,19
DESPESA TOTAL.....	633 517 609,05

FONTE: Secretaria de Contabilidade e Auditoria.

OBS. : (1) Inclusive Receitas de Acidentes do Trabalho - Decreto-Lei 7 036/44  
no valor de Cr\$ \_\_\_\_

(2) Inclusive Despesas de Acidentes do Trabalho - Decreto-Lei 7 036/44  
no valor de Cr\$ \_\_\_\_

(3) Inclusive Aposentadorias e Pensões de Economiários no total de  
Cr\$ 1 392 715,39

INPS - SECRETARIA DE PLANEJAMENTO - COORDENAÇÃO DE ESTATÍSTICA  
RECEITA E DESPESA EM 1977  
BAHIA

E S P E C I F I C A Ç Ã O	Cr\$
RECEITAS CORRENTES.....	3 754 028 362,38
CONTRIBUIÇÕES DE PREVIDÊNCIA (TOTAL).....	3 642 171 367,30
Segurados e Empregadores (16%).....	2 463 122 641,22
Unitária de Empresas - Decreto-Lei 959/69 (8%).....	36 199 895,56
Unitária de Segurados (8%).....	12 412 687,60
Segurados Autônomos (16%).....	88 208 932,97
Servidores para Benefícios do RRPS.....	2 066 125,23
Seg. e Empregadores Domésticos - Lei 5 859/72 (16%)..	43 492 769,79
Especial de Segurados e Empregadores (13% Salário)...	163 216 870,01
Especial de Servidores - Lei 1 162/50 (5%).....	16 810 728,32
Salário-Família - Lei 4 266/63.....	549 779 723,52
Contribuição para Salário-Maternidade.....	29 631 921,46
Seguro Acidentes do Trabalho - Lei 5 316/67.....	237 229 071,62
Contribuições do Plano Básico.....	-
OUTRAS RECEITAS TRIBUTÁRIAS.....	-
RECEITA PATRIMONIAL.....	95 979,71
RECEITA INDUSTRIAL (1).....	2 602 184,71
CONTRIBUIÇÃO DO FUNDO DE LIQUIDEZ DA PREVIDÊNCIA SOCIAL..	-
RECEITAS DIVERSAS.....	109 158 830,66
RECEITAS DE CAPITAL.....	979 224,55
RECEITA TOTAL.....	3 755 007 586,93
DESPESAS CORRENTES.....	4 073 683 751,75
DESPESAS DE CUSTEIO (TOTAL).....	1 545 651 144,89
Pessoal.....	450 450 339,05
Material de Consumo.....	67 959 326,63
Serviços de Terceiros.....	848 985 324,74
Encargos Diversos.....	9 511 636,98
Exercícios Anteriores.....	168 744 517,49
TRANSFERÊNCIAS CORRENTES (TOTAL).....	2 528 032 606,86
Subvenções Sociais.....	50 951 735,55
Transferências de Assistência e Previdência Social...	48 916 132,25
Contribuições de Previdência Social.....	16 482 237,86
Diversas Transferências Correntes (2).....	-
Benefícios da Previdência Social (3).....	2 411 682 501,20
DESPESAS DE CAPITAL.....	64 096 361,21
DESPESA TOTAL.....	4 137 780 112,96

FONTE: Secretaria de Contabilidade e Auditoria.

- (1) Inclusive Receitas de Acidentes do Trabalho - Decreto-Lei 7 036/44  
no valor de Cr\$ \_\_\_\_
- (2) Inclusive Despesas de Acidentes do Trabalho - Decreto-Lei 7 036/44  
no valor de Cr\$ \_\_\_\_
- (3) Inclusive Aposentadorias e Pensões de Economiários no total de  
Cr\$ 9 492 591,52

INPS - SECRETARIA DE PLANEJAMENTO - COORDENAÇÃO DE ESTATÍSTICA  
RECEITA E DESPESA EM 1977  
MINAS GERAIS

E S P E C I F I C A Ç Ã O	Cr\$
RECEITAS CORRENTES.....	9 357 420 683,73
CONTRIBUIÇÕES DE PREVIDÊNCIA (TOTAL).....	9 093 513 290,41
Segurados e Empregadores (16%).....	6 013 843 538,95
Unitária de Empresas - Decreto-Lei 959/69 (8%).....	115 765 470,89
Unitária de Segurados (8%).....	94 660 188,24
Segurados Autônomos (16%).....	410 715 588,15
Servidores para Benefícios do RRPS.....	4 193 158,02
Seg. e Empregadores Domésticos - Lei 5 859/72 (16%)..	135 672 713,08
Especial de Segurados e Empregadores (13º Salário)...	373 965 332,95
Especial de Servidores - Lei 1 162/50 (5%).....	21 186 977,75
Salário-Família - Lei 4 266/63.....	1 267 657 183,94
Contribuição para Salário-Maternidade.....	66 269 757,54
Seguro Acidentes do Trabalho - Lei 5 316/67.....	589 583 380,90
Contribuições do Plano Básico.....	-
OUTRAS RECEITAS TRIBUTÁRIAS.....	-
RECEITA PATRIMONIAL.....	572 572,87
RECEITA INDUSTRIAL(1).....	896 966,77
CONTRIBUIÇÃO DO FUNDO DE LIQUIDEZ DA PREVIDÊNCIA SOCIAL..	-
RECEITAS DIVERSAS.....	262 437 853,68
RECEITAS DE CAPITAL.....	3 340 050,08
RECEITA TOTAL.....	9 360 760 733,81
DESPESAS CORRENTES.....	9 804 124 651,68
DESPESAS DE CUSTEIO (TOTAL).....	3 261 324 820,58
Pessoal.....	816 014 412,60
Material de Consumo.....	97 675 755,91
Serviços de Terceiros.....	2 014 318 419,80
Encargos Diversos.....	24 430 079,69
Exercícios Anteriores.....	308 886 152,58
TRANSFERÊNCIAS CORRENTES (TOTAL).....	6 542 799 831,10
Subvenções Sociais.....	62 546 631,16
Transferências de Assistência e Previdência Social...	98 477 259,91
Contribuições de Previdência Social.....	31 756 003,81
Diversas Transferências Correntes (2).....	561 754,56
Benefícios da Previdência Social (3).....	6 349 458 181,66
DESPESAS DE CAPITAL.....	89 992 979,53
DESPESA TOTAL.....	9 894 117 631,21

FONTE: Secretaria de Contabilidade e Auditoria.

OBS. : (1) Inclusive Receitas de Acidentes do Trabalho - Decreto-Lei 7 036/44 no valor de Cr\$ 511,16

(2) Inclusive Despesas de Acidentes do Trabalho - Decreto-Lei 7 036/44 no valor de Cr\$ 489 028,56

(3) Inclusive Aposentadorias e Pensões de Economiários no total de Cr\$ 23 355 675,88.

INPS - SECRETARIA DE PLANEJAMENTO - COORDENAÇÃO DE ESTATÍSTICA  
RECEITA E DESPESA EM 1977  
ESPÍRITO SANTO

E S P E C I F I C A Ç Ã O	Cr\$
RECEITAS CORRENTES.....	1 236 173 991,46
CONTRIBUIÇÕES DE PREVIDÊNCIA (TOTAL).....	1 199 502 778,16
Segurados e Empregadores (16%).....	787 587 761,94
Unitária de Empresas - Decreto-Lei 959/69 (8%).....	16 061 066,86
Unitária de Segurados (8%).....	12 298 171,32
Segurados Autônomos (16%).....	47 884 132,23
Servidores para Benefícios do RRPS.....	688 435,54
Seg. e Empregadores Domésticos - Lei 5 859/72 (16%)..	16 601 467,27
Especial de Segurados e Empregadores (13% Salário)...	49 816 990,62
Especial de Servidores - Lei 1 162/50 (5%).....	3 477 198,00
Salário-Família - Lei 4 266/63.....	169 676 138,65
Contribuição para Salário-Maternidade.....	8 831 230,42
Seguro Acidentes do Trabalho - Lei 5 316/67.....	86 580 185,31
Contribuições do Plano Básico.....	-
OUTRAS RECEITAS TRIBUTÁRIAS.....	-
RECEITA PATRIMONIAL.....	46 445,63
RECEITA INDUSTRIAL (1).....	2 075 106,58
CONTRIBUIÇÃO DO FUNDO DE LIQUIDEZ DA PREVIDÊNCIA SOCIAL..	-
RECEITAS DIVERSAS.....	34 549 661,09
RECEITAS DE CAPITAL.....	303 746,20
RECEITA TOTAL.....	1 236 477 737,66
DESPESAS CORRENTES.....	1 460 906 917,04
DESPESAS DE CUSTEIO (TOTAL).....	485 584 478,43
Pessoal.....	138 472 571,74
Material de Consumo.....	13 811 360,39
Serviços de Terceiros.....	314 739 196,37
Encargos Diversos.....	2 706 995,20
Exercícios Anteriores.....	15 854 354,73
TRANSFERÊNCIAS CORRENTES (TOTAL).....	975 322 438,61
Subvenções Sociais.....	6 505 385,47
Transferências de Assistência e Previdência Social...	15 424 110,54
Contribuições de Previdência Social.....	5 272 128,75
Diversas Transferências Correntes (2).....	-
Benefícios da Previdência Social (3).....	948 120 813,85
DESPESAS DE CAPITAL.....	10 059 334,36
DESPESA TOTAL.....	1 470 966 251,40

FONTE: Secretaria de Contabilidade e Auditoria.

OBS. : (1) Inclusive Receitas de Acidentes do Trabalho - Decreto-Lei 7 036/44  
no valor de Cr\$ \_\_\_\_

(2) Inclusive Despesas de Acidentes do Trabalho - Decreto-Lei 7 036/44  
no valor de Cr\$ \_\_\_\_

(3) Inclusive Aposentadorias e Pensões de Economiários no total de  
Cr\$ 683 153,11

INPS - SECRETARIA DE PLANEJAMENTO - COORDENAÇÃO DE ESTATÍSTICA  
RECEITA E DESPESA EM 1977  
RIO DE JANEIRO

E S P E C I F I C A Ç Ã O	Cr\$
RECEITAS CORRENTES .....	20 639 773 420,88
CONTRIBUIÇÕES DE PREVIDÊNCIA (TOTAL) .....	20 107 370 536,70
Segurados e Empregadores (16%) .....	13 368 790 749,52
Unitária de Empresas - Decreto-Lei 959/69 (8%) .....	356 585 773,45
Unitária de Segurados (8%) .....	208 228 714,13
Segurados Autônomos (16%) .....	801 294 668,64
Servidores para Benefícios do RRPS .....	16 327 692,64
Seg. e Empregadores Domésticos - Lei 5 859/72 (16%)..	247 286 949,89
Especial de Segurados e Empregadores (13% Salário)...	822 096 179,99
Especial de Servidores - Lei 1 162/50 (5%) (1).....	82 398 170,83
Salário-Família - Lei 4 266/63 .....	2 774 502 647,57
Contribuição para Salário-Maternidade .....	147 246 165,71
Seguro Acidentes do Trabalho - Lei 5 316/67 .....	1 282 612 824,33
Contribuições do Plano Básico .....	-
OUTRAS RECEITAS TRIBUTÁRIAS .....	-
RECEITA PATRIMONIAL .....	17 009 311,40
RECEITA INDUSTRIAL (2) .....	7 520 440,98
CONTRIBUIÇÃO DO FUNDO DE LIQUIDEZ DA PREVIDÊNCIA SOCIAL..	-
RECEITAS DIVERSAS .....	507 873 131,80
RECEITAS DE CAPITAL .....	28 785 971,67
RECEITA TOTAL .....	20 668 559 392,55
DESPESAS CORRENTES .....	25 404 518 857 59
DESPESAS DE CUSTEIO (TOTAL) .....	7 796 622 071,98
Pessoal .....	3 136 662 647,71
Material de Consumo .....	568 599 600,19
Serviços de Terceiros .....	3 684 513 194,56
Encargos Diversos .....	111 054 574,46
Exercícios Anteriores .....	295 792 055,06
TRANSFERÊNCIAS CORRENTES (TOTAL) .....	17 607 896 785,61
Subvenções Sociais .....	45 013 492,87
Transferências de Assistência e Previdência Social ..	366 034 994,50
Contribuições de Previdência Social .....	123 628 150,91
Diversas Transferências Correntes (3) .....	4 039 681,41
Benefícios da Previdência Social (4).....	17 069 180 465,92
DESPESAS DE CAPITAL .....	244 116 363,36
DESPESA TOTAL .....	25 648 635 220,95

FONTE: Secretaria de Contabilidade e Auditoria.

OBS. : (1) Inclusive Direção Geral.

(2) Inclusive Receitas de Acidentes do Trabalho - Decreto-Lei 7 036/44 no valor de Cr\$ 264,16.

(3) Inclusive Despesas de Acidentes do Trabalho - Decreto-Lei 7 036/44 no valor de Cr\$ 4 010 107,48.

(4) Inclusive Aposentadorias e Pensões de Economiários no total de Cr\$ 83 911 057,64.

INPS - SECRETARIA DE PLANEJAMENTO - COORDENAÇÃO DE ESTATÍSTICA  
RECEITA E DESPESA EM 1977  
SÃO PAULO

E S P E C I F I C A Ç Ã O	Cr\$
RECEITAS CORRENTES .....	48 759 930 338,28
CONTRIBUIÇÕES DE PREVIDÊNCIA (TOTAL) .....	47 690 985 589,43
Segurados e Empregadores (16%) .....	32 140 574 280,53
Unitária de Empresas - Decreto-Lei 959/69 (8%) .....	858 391 083,19
Unitária de Segurados (8%) .....	367 977 957,41
Segurados Autônomos (16%) .....	1 306 505 081,69
Servidores para Benefícios do RRPS .....	7 816 115,30
Seg. e Empregadores Domésticos - Lei 5 859/72 (16%)..	549 132 073,47
Especial de Segurados e Empregadores (13% Salário)...	2 063 815 776,76
Especial de Servidores - Lei 1 162/50 (5%) .....	39 554 866,27
Salário-Família - Lei 4 266/63 .....	6 727 180 669,56
Contribuição para Salário-Maternidade .....	356 753 012,89
Seguro Acidentes do Trabalho - Lei 5 316/67 .....	3 273 271 257,79
Contribuições do Plano Básico .....	13 414,57
OUTRAS RECEITAS TRIBUTÁRIAS .....	-
RECEITA PATRIMONIAL .....	11 057 477,20
RECEITA INDUSTRIAL (1) .....	10 105 179,85
CONTRIBUIÇÃO DO FUNDO DE LIQUIDEZ DA PREVIDÊNCIA SOCIAL..	-
RECEITAS DIVERSAS .....	1 047 782 091,80
RECEITAS DE CAPITAL .....	24 855 727,42
RECEITA TOTAL .....	48 784 786 065,70
DESPESAS CORRENTES .....	37 514 029 572,16
DESPESAS DE CUSTEIO (TOTAL) .....	10 447 916 718,73
Pessoal .....	1 536 370 850,11
Material de Consumo .....	176 894 030,07
Serviços de Terceiros .....	7 790 287 103,77
Encargos Diversos .....	82 116 132,98
Exercícios Anteriores .....	862 248 601,80
TRANSFERÊNCIAS CORRENTES (TOTAL) .....	27 066 112 853,43
Subvenções Sociais .....	85 640 959,97
Transferências de Assistência e Previdência Social ..	207 855 321,18
Contribuições de Previdência Social .....	61 804 405,59
Diversas Transferências Correntes (2) .....	16 031 363,92
Benefícios da Previdência Social (3) .....	26 694 780 802,77
DESPESAS DE CAPITAL .....	167 466 951,19
DESPESA TOTAL .....	37 681 496 523,35

FONTE: Secretaria de Contabilidade e Auditoria.

- OBS. : (1) Inclusive Receitas de Acidentes do Trabalho - Decreto-Lei 7 036/44 no valor de Cr\$ 21 168,85.
- (2) Inclusive Despesas de Acidentes do Trabalho - Decreto-Lei 7 036/44 no valor de Cr\$ 16 000 954,92.
- (3) Inclusive Aposentadorias e Pensões de Economiários no total de Cr\$ 32 346 389,11.

INPS - SECRETARIA DE PLANEJAMENTO - COORDENAÇÃO DE ESTATÍSTICA  
RECEITA E DESPESA EM 1977  
PARANÁ

ESPECIFICAÇÃO	Cr\$
RECEITAS CORRENTES .....	5 113 208 404,18
CONTRIBUIÇÕES DE PREVIDÊNCIA (TOTAL) .....	4 968 928 006,50
Segurados e Empregadores (16%) .....	3 327 515 864,85
Unitária de Empresas - Decreto-Lei 959/69 (8%) .....	89 364 952,25
Unitária de Segurados (8%) .....	44 454 468,59
Segurados Autônomos (16%) .....	175 504 956,44
Servidores para Benefícios do RRPS .....	1 111 677,00
Seg. e Empregadores Domésticos - Lei 5 859/72 (16%) ..	59 070 654,48
Especial de Segurados e Empregadores (13º Salário) ..	199 733 284,90
Especial de Servidores - Lei 1 162/50 (5%) .....	5 630 450,00
Salário-Família - Lei 4 266/63 .....	677 251 926,53
Contribuição para Salário-Maternidade .....	36 006 991,08
Seguro Acidentes do Trabalho - Lei 5 316/67 .....	353 282 780,38
Contribuições do Plano Básico .....	-
OUTRAS RECEITAS TRIBUTÁRIAS .....	-
RECEITA PATRIMONIAL .....	215 317,21
RECEITA INDUSTRIAL (1) .....	3 455 078,76
CONTRIBUIÇÃO DO FUNDO DE LIQUIDEZ DA PREVIDÊNCIA SOCIAL ..	-
RECEITAS DIVERSAS .....	140 610 001,71
RECEITAS DE CAPITAL .....	306 879,28
RECEITA TOTAL .....	5 113 515 283,46
DESPESAS CORRENTES .....	4 389 709 073,82
DESPESAS DE CUSTEIO (TOTAL) .....	2 056 882 081,22
Pessoal .....	328 452 366,49
Material de Consumo .....	36 620 037,16
Serviços de Terceiros .....	1 474 577 467,23
Encargos Diversos .....	7 700 856,10
Exercícios Anteriores .....	209 531 354,24
TRANSFERÊNCIAS CORRENTES (TOTAL) .....	2 332 826 992,60
Subvenções Sociais .....	20 516 896,48
Transferências de Assistência e Previdência Social ..	28 262 678,63
Contribuições de Previdência Social .....	16 135 582,10
Diversas Transferências Correntes (2) .....	25 126,60
Benefícios da Previdência Social (3) .....	2 267 886 708,79
DESPESAS DE CAPITAL .....	45 427 723,58
DESPESA TOTAL .....	4 435 136 797,40

FONTE: Secretaria de Contabilidade e Auditoria.

OBS. : (1) Inclusive Receitas de Acidentes do Trabalho - Decreto-Lei 7 036/44 no valor de Cr\$ -

(2) Inclusive Despesas de Acidentes do Trabalho - Decreto-Lei 7 036/44 no valor de Cr\$ 17 088,60.

(3) Inclusive Aposentadorias e Pensões de Economiários no total de Cr\$ 8 447 176,45.

INPS - SECRETARIA DE PLANEJAMENTO - COORDENAÇÃO DE ESTATÍSTICA  
RECEITA E DESPESA EM 1977  
SANTA CATARINA

E S P E C I F I C A Ç Ã O	Cr\$
RECEITAS CORRENTES .....	3 081 078 946,62
CONTRIBUIÇÕES DE PREVIDÊNCIA (TOTAL) .....	2 991 116 425,46
Segurados e Empregadores (16%) .....	1 965 593 917,39
Unitária de Empresas - Decreto-Lei 959/69 (8%) .....	38 475 368,32
Unitária de Segurados (8%) .....	36 619 689,00
Segurados Autônomos (16%) .....	151 462 093,35
Servidores para Benefícios do RRPS .....	1 009 521,78
Seg. e Empregadores Domésticos - Lei 5 859/72 (16%)..	37 710 267,06
Especial de Segurados e Empregadores (13º Salário)...	116 436 051,74
Especial de Servidores - Lei 1 162/50 (5%) .....	5 102 158,59
Salário-Família - Lei 4 266/63 .....	393 662 180,53
Contribuição para Salário-Maternidade .....	20 388 383,79
Seguro Acidentes do Trabalho - Lei 5 316/67 .....	224 656 793,91
Contribuições do Plano Básico .....	-
OUTRAS RECEITAS TRIBUTÁRIAS .....	-
RECEITA PATRIMONIAL .....	127 494,97
RECEITA INDUSTRIAL (1).....	93 585,21
CONTRIBUIÇÃO DO FUNDO DE LIQUIDEZ DA PREVIDÊNCIA SOCIAL..	-
RECEITAS DIVERSAS .....	89 741 440,98
RECEITAS DE CAPITAL .....	329 413,85
RECEITA TOTAL .....	3 081 408 360,47
DESPESAS CORRENTES .....	3 319 368 601,54
DESPESAS DE CUSTEIO (TOTAL) .....	1 017 426 410,88
Pessoal .....	233 638 820,12
Material de Consumo .....	29 105 647,94
Serviços de Terceiros .....	724 497 008,85
Encargos Diversos .....	5 790 844,40
Exercícios Anteriores .....	24 394 089,57
TRANSFERÊNCIAS CORRENTES (TOTAL) .....	2 301 942 190,66
Subvenções Sociais .....	18 870 104,98
Transferências de Assistência e Previdência Social ..	21 459 978,65
Contribuições de Previdência Social .....	10 211 460,26
Diversas Transferências Correntes (2) .....	212 183,18
Benefícios da Previdência Social (3).....	2 251 188 463,59
DESPESAS DE CAPITAL .....	36 449 118,97
DESPESA TOTAL .....	3 355 817 720,51

FONTE: Secretaria de Contabilidade e Auditoria.

OBS. : (1) Inclusive Receitas de Acidentes do Trabalho - Decreto-Lei 7 036/44 no valor de Cr\$ -

(2) Inclusive Despesas de Acidentes do Trabalho - Decreto-Lei 7 036/44 no valor de 32 918,34.

(3) Inclusive Aposentadorias e Pensões de Economiários no total de Cr\$ 3 172 987,40.

INPS - SECRETARIA DE PLANEJAMENTO - COORDENAÇÃO DE ESTATÍSTICA  
RECEITA E DESPESA EM 1977  
RIO GRANDE DO SUL

E S P E C I F I C A Ç ã O	Cr\$
RECEITA CORRENTES .....	7 922 913 474,06
CONTRIBUIÇÕES DE PREVIDÊNCIA (TOTAL) .....	7 700 319 001,31
Segurados e Empregadores (16%) .....	5 033 373 909,74
Unitária de Empresas - Decreto-Lei 959/69 (8%) .....	176 362 830,98
Unitária de Segurados (8%) .....	93 709 364,16
Segurados Autônomos (16%) .....	331 729 076,75
Servidores para Benefícios do RRPS .....	3 334 109,27
Seg. e Empregadores Domésticos - Lei 5 859/72 (16%)..	192 247 550,33
Especial de Segurados e Empregadores (13º Salário)...	291 248 971,51
Especial de Servidores - Lei 1 162/50 (5%) .....	16 820 701,54
Salário-Família - Lei 4 266/63 .....	984 042 929,77
Contribuição para Salário-Maternidade .....	60 311 384,95
Seguro Acidentes do Trabalho - Lei 5 316/67 .....	517 138 172,31
Contribuições do Plano Básico .....	-
OUTRAS RECEITAS TRIBUTÁRIAS .....	-
RECEITA PATRIMONIAL .....	2 854 759,88
RECEITA INDUSTRIAL (1) .....	6 045 578,95
CONTRIBUIÇÃO DO FUNDO DE LIQUIDEZ DA PREVIDÊNCIA SOCIAL..	-
RECEITAS DIVERSAS .....	213 694 133,92
RECEITAS DE CAPITAL .....	6 902 167,20
RECEITA TOTAL .....	7 929 815 641,26
DESPESAS CORRENTES .....	10 597 250 143,87
DESPESAS DE CUSTEIO (TOTAL) .....	3 404 243 809,14
Pessoal .....	699 040 582,40
Material de Consumo .....	58 617 237,09
Serviços de Terceiros .....	2 308 807 567,83
Encargos Diversos .....	10 921 112,42
Exercícios Anteriores .....	326 857 309,40
TRANSFERÊNCIAS CORRENTES (TOTAL) .....	7 193 006 334,73
Subvenções Sociais .....	63 609 615,48
Transferências de Assistência e Previdência Social ..	76 498 553,91
Contribuições de Previdência Social .....	29 191 811,79
Diversas Transferências Correntes (2) .....	154 324,95
Benefícios da Previdência Social (3) .....	7 023 552 028,60
DESPESAS DE CAPITAL .....	119 164 814,06
DESPESA TOTAL .....	10 716 414 957,93

FONTE: Secretaria de Contabilidade e Auditoria.

OBS. : (1) Inclusive Receitas de Acidentes do Trabalho - Decreto-Lei 7 036/44 no valor de Cr\$ 344,64.

(2) Inclusive Despesas de Acidentes do Trabalho - Decreto-Lei 7 036/44 no valor de Cr\$ 154 324,95.

(3) Inclusive Aposentadorias e Pensões de Economiários no total de Cr\$ 18 357 050,61.

INPS - SECRETARIA DE PLANEJAMENTO - COORDENAÇÃO DE ESTATÍSTICA  
RECEITA E DESPESA EM 1977  
MATO GROSSO

E S P E C I F I C A Ç Ã O	Cr\$
RECEITAS CORRENTES .....	627 916 512,21
CONTRIBUIÇÕES DE PREVIDÊNCIA (TOTAL) .....	594 697 027,55
Segurados e Empregadores (16%) .....	383 937 475,85
Unitária de Empresas - Decreto-Lei 959/69 (8%) .....	7 130 019,88
Unitária de Segurados (8%) .....	21 952 418,15
Segurados Autônomos (16%) .....	19 822 876,05
Servidores para Benefícios do RRPS .....	321 155,00
Seg. e Empregadores Domésticos - Lei 5 859/72 (16%)..	9 036 834,04
Especial de Segurados e Empregadores (13º Salário)...	23 634 172,24
Especial de Servidores - Lei 1 162/50 (5%) .....	1 623 921,00
Salário-Família - Lei 4 266/63 .....	79 595 223,71
Contribuição para Salário-Maternidade .....	4 135 127,24
Seguro Acidentes do Trabalho - Lei 5 316/67 .....	43 507 804,39
Contribuições do Plano Básico .....	-
OUTRAS RECEITAS TRIBUTÁRIAS .....	-
RECEITA PATRIMONIAL .....	25 202,31
RECEITA INDUSTRIAL (1) .....	1 439,68
CONTRIBUIÇÃO DO FUNDO DE LIQUIDEZ DA PREVIDÊNCIA SOCIAL..	-
RECEITAS DIVERSAS .....	33 192 842,67
RECEITAS DE CAPITAL .....	22 478,26
RECEITA TOTAL .....	627 938 990,47
DESPESAS CORRENTES .....	629 992 176,00
DESPESAS DE CUSTEIO (TOTAL) .....	337 854 478,70
Pessoal .....	71 169 356,50
Material de Consumo .....	6 958 464,76
Serviços de Terceiros .....	225 915 182,53
Encargos Diversos .....	1 585 400,75
Exercícios Anteriores .....	32 226 074,16
TRANSFERÊNCIAS CORRENTES (TOTAL) .....	292 137 697,30
Subvenções Sociais .....	881 466,90
Transferências de Assistência e Previdência Social ..	6 860 774,14
Contribuições de Previdência Social .....	3 434 209,29
Diversas Transferências Correntes (2) .....	10 473,00
Benefícios da Previdência Social (3) .....	280 950 773,97
DESPESAS DE CAPITAL .....	38 685 593,43
DESPESA TOTAL .....	668 677 769,43

FONTE: Secretaria de Contabilidade e Auditoria.

OBS. : (1) Inclusive Receitas de Acidentes do Trabalho - Decreto-Lei 7 036/44  
no valor de Cr\$ -

(2) Inclusive Despesas de Acidentes do Trabalho - Decreto-Lei 7 036/44  
no valor de Cr\$ 2 903,00.

(3) Inclusive Aposentadorias e Pensões de Economiários no total de  
Cr\$ 886 915,36.

## INPS - SECRETARIA DE PLANEJAMENTO - COORDENAÇÃO DE ESTATÍSTICA

## RECEITA E DESPESA EM 1977

## GOIÁS

ESPECIFICAÇÃO	Cr\$
RECEITAS CORRENTES .....	1 152 922 513,93
CONTRIBUIÇÕES DE PREVIDÊNCIA (TOTAL) .....	1 129 400 047,34
Segurados e Empregadores (16%) .....	740 524 593,65
Unitária de Empresas - Decreto-Lei 959/69 (8%) .....	17 597 937,69
Unitária de Segurados (8%) .....	11 636 040,92
Segurados Autônomos (16%) .....	54 747 477,13
Servidores para Benefícios do RRPS .....	400 750,00
Seg. e Empregadores Domésticos - Lei 5 859/72 (16%) ..	18 616 039,98
Especial de Segurados e Empregadores (13% Salário)...	45 020 926,17
Especial de Servidores - Lei 1 162/50 (5%) .....	2 023 913,34
Salário-Família - Lei 4 266/63 .....	152 776 977,45
Contribuição para Salário-Maternidade .....	8 159 683,54
Seguro Acidentes do Trabalho - Lei 5 316/67 .....	77 895 707,47
Contribuições do Plano Básico .....	-
OUTRAS RECEITAS TRIBUTÁRIAS .....	-
RECEITA PATRIMONIAL .....	244 125,44
RECEITA INDUSTRIAL (1) .....	55 026,08
CONTRIBUIÇÃO DO FUNDO DE LIQUIDEZ DA PREVIDÊNCIA SOCIAL..	-
RECEITAS DIVERSAS .....	23 223 315,07
RECEITAS DE CAPITAL .....	101 529,93
RECEITA TOTAL .....	1 153 024 043,86
DESPESAS CORRENTES .....	1 555 970 032,12
DESPESAS DE CUSTEIO (TOTAL) .....	889 356 845,78
Pessoal .....	139 333 745,08
Material de Consumo ..	25 765 280,85
Serviços de Terceiros .....	663 736 627,96
Encargos Diversos .....	2 352 743,39
Exercícios Anteriores .....	58 168 448,50
TRANSFERÊNCIAS CORRENTES (TOTAL) .....	666 613 186,34
Subvenções Sociais .....	8 035 615,13
Transferências de Assistência e Previdência Social ..	6 220 169,13
Contribuições de Previdência Social .....	8 425 425,23
Diversas Transferências Correntes (2) .....	-
Benefícios da Previdência Social (3) .....	643 931 976,85
DESPESAS DE CAPITAL .....	5 781 236,49
DESPESA TOTAL .....	1 561 751 268,61

FONTE: Secretaria de Contabilidade e Auditoria.

OBS. : (1) Inclusive Receitas de Acidentes do Trabalho - Decreto-Lei 7 036/44 no valor de Cr\$ -

(2) Inclusive Despesas de Acidentes do Trabalho - Decreto-Lei 7 036/44 no valor de Cr\$ -

(3) Inclusive Aposentadorias e Pensões de Economiários no total de Cr\$ 325 015,47.

INPS - SECRETARIA DE PLANEJAMENTO - COORDENAÇÃO DE ESTATÍSTICA  
RECEITA E DESPESA EM 1977  
DISTRITO FEDERAL

E S P E C I F I C A Ç Ã O	Cr\$
RECEITAS CORRENTES .....	2 185 533 327,77
CONTRIBUIÇÕES DE PREVIDÊNCIA (TOTAL) .....	2 154 519 641,31
Segurados e Empregadores (16%) .....	1 456 074 167,48
Unitária de Empresas - Decreto-Lei 959/69 (8%) .....	19 150 620,47
Unitária de Segurados (8%) .....	64 132 437,32
Segurados Autônomos (16%) .....	47 585 722,83
Servidores para Benefícios do RRPS .....	1 137 894,56
Seg. e Empregadores Domésticos - Lei 5 859/72 (16%) ..	23 322 690,64
Especial de Segurados e Empregadores (13º Salário)...	83 305 379,40
Especial de Servidores - Lei 1 162/50 (5%) .....	5 750 301,73
Salário-Família - Lei 4 266/63 .....	300 401 529,76
Contribuição para Salário-Maternidade .....	16 454 597,31
Seguro Acidentes do Trabalho - Lei 5 316/67 .....	137 204 299,81
Contribuições do Plano Básico .....	-
OUTRAS RECEITAS TRIBUTÁRIAS .....	-
RECEITA PATRIMONIAL .....	2 614 541,92
RECEITA INDUSTRIAL (1) .....	283 218,03
CONTRIBUIÇÃO DO FUNDO DE LIQUIDEZ DA PREVIDÊNCIA SOCIAL..	-
RECEITAS DIVERSAS .....	28 115 926,51
RECEITAS DE CAPITAL .....	198 648,70
RECEITA TOTAL .....	2 185 731 976,47
DESPESAS CORRENTES .....	1 331 928 982,20
DESPESAS DE CUSTEIO (TOTAL) .....	688 653 234,00
Pessoal .....	188 063 079,33
Material de Consumo .....	28 502 065,75
Serviços de Terceiros .....	447 846 573,76
Encargos Diversos .....	7 014 567,26
Exercícios Anteriores .....	17 226 947,90
TRANSFERÊNCIAS CORRENTES (TOTAL) .....	643 275 748,20
Subvenções Sociais .....	2 962 195,65
Transferências de Assistência e Previdência Social ..	22 804 546,88
Contribuições de Previdência Social .....	6 354 498,38
Diversas Transferências Correntes (2) .....	892 015,65
Benefícios da Previdência Social (3) .....	610 262 491,64
DESPESAS DE CAPITAL .....	14 791 553,31
DESPESA TOTAL .....	1 346 720 535,51


FONTE: Secretaria de Contabilidade e Auditoria.

OBS. : (1) Inclusive Receitas de Acidentes do Trabalho - Decreto-Lei 7 036/44  
no valor de Cr\$ -

(2) Inclusive Despesas de Acidentes do Trabalho - Decreto-Lei 7 036/44  
no valor de Cr\$ 892 015,65.

(3) Inclusive Aposentadorias e Pensões de Economiários no total de  
Cr\$ 6 035 600,32.

**DESPESA COM BENEFÍCIOS**



INPS - SECRETARIA DE PLANEJAMENTO - COORDENAÇÃO DE ESTATÍSTICA  
BENEFÍCIOS PAGOS EM 1977  
BRASIL

ESPÉCIE DE BENEFÍCIOS	Cr\$
BENEFÍCIOS DO RRPS (TOTAL).....	71 597 774 513,62
APOSENTADORIAS (TOTAL).....	33 810 317 360,47
Invalidez.....	10 171 936 702,49
Velhice.....	3 427 323 595,28
Tempo de Serviço - Ordinárias.....	17 349 286 640,13
Tempo de Serviço - Jornalistas.....	20 194 305,29
Tempo de Serviço - Aeronautas.....	126 981 825,84
Tempo de Serviço - Ex-Combatentes.....	559 195 399,36
Especiais.....	2 155 398 892,08
APOSENTADORIAS ECONOMIÁRIOS.....	168 006 996,73
PENSÕES PREVIDENCIÁRIAS.....	9 918 791 770,32
PENSÕES ECONOMIÁRIOS.....	33 974 922,41
AUXÍLIOS (TOTAL).....	10 098 126 289,74
Natalidade.....	887 715 169,36
Doença.....	8 844 184 186,86
Reclusão.....	28 564 383,27
Funeral.....	154 935 954,75
Exames e Tratamento fora do Domicílio.....	182 726 595,50
ABONOS (TOTAL).....	4 865 462 761,21
De Permanência em Serviço.....	1 398 393 467,70
Anual.....	3 467 069 293,51
PECÚLIOS (TOTAL).....	365 868 036,30
Simples.....	5 690 412,77
Especial.....	360 177 623,53
SALÁRIO-FAMÍLIA DE SEGURADOS - LEI 4 266/63.....	7 363 397 295,97
SALÁRIO-MATERNIDADE.....	448 095 311,47
BENEFÍCIO - LEI 6 179/74 - INVALIDEZ.....	2 106 655 994,21
BENEFÍCIO - LEI 6 179/74 - VELHICE.....	2 419 077 774,79
BENEFÍCIOS POR ACIDENTES DO TRABALHO - LEI 5 316/67 (TOTAL) ..	3 379 567 738,39
Auxílio-Doença.....	1 360 616 753,88
Aposentadoria por Invalidez.....	349 020 808,27
Pensão.....	844 030 074,64
Auxílio-Acidente.....	520 408 287,09
Pecúlio por Redução da Capacidade.....	90 209 440,57
Pecúlio por Invalidez.....	14 354 629,08
Pecúlio por Morte.....	86 325 779,88
Abono Especial de Previdenciário.....	33 942 204,08
Auxílio Suplementar.....	80 659 760,90
BENEFÍCIOS DA PREVIDÊNCIA SOCIAL RURAL (PLANO BÁSICO).....	24 737 768,51
TOTAL DE BENEFÍCIOS DA PREVIDÊNCIA SOCIAL.....	75 002 080 020,52

INPS - SECRETARIA DE PLANEJAMENTO - COORDENAÇÃO DE ESTATÍSTICA  
BENEFÍCIOS PAGOS EM 1977  
DIREÇÃO GERAL

ESPÉCIE DE BENEFÍCIOS	Cr\$
BENEFÍCIOS DO RRPS (TOTAL).....	513 190,60
APOSENTADORIAS (TOTAL).....	-
Invalidéz.....	-
Velhice.....	-
Tempo de Serviço - Ordinárias.....	-
Tempo de Serviço - Jornalistas.....	-
Tempo de Serviço - Aeronautas.....	-
Tempo de Serviço - Ex-Combatentes.....	-
Especiais.....	-
APOSENTADORIAS ECONOMIÁRIOS.....	-
PENSÕES PREVIDENCIÁRIAS.....	-
PENSÕES ECONOMIÁRIOS.....	-
AUXÍLIOS (TOTAL).....	230 852,00
Natalidade.....	-
Doença.....	187 315,00
Reclusão.....	-
Funeral.....	-
Exames e Tratamento fora do Domicílio.....	43 537,00
ABONOS (TOTAL).....	-
De Permanência em Serviço.....	-
Anual.....	-
PECÚLIOS (TOTAL).....	-
Simples.....	-
Especial.....	-
SALÁRIO-FAMÍLIA DE SEGURADOS - LEI 4 266/63.....	282 338,60
SALÁRIO-MATERNIDADE.....	-
BENEFÍCIOS - LEI 6 179/74 - INVALIDEZ.....	-
BENEFÍCIOS - LEI 6 179/74 - VELHICE.....	-
BENEFÍCIOS POR ACIDENTES DO TRABALHO - LEI 5 316/67 (TOTAL).....	-
Auxílio-Doença.....	-
Aposentadoria por Invalidéz.....	-
Pensão.....	-
Auxílio-Acidente.....	-
Pecúlio por Redução da Capacidade.....	-
Pecúlio por Invalidéz.....	-
Pecúlio por Morte.....	-
Abono Especial de Previdenciário.....	-
Auxílio Suplementar.....	-
BENEFÍCIOS DA PREVIDÊNCIA SOCIAL RURAL (PLANO BÁSICO).....	-
TOTAL DE BENEFÍCIOS DA PREVIDÊNCIA SOCIAL.....	513 190,60

FONTE: Secretaria de Contabilidade e Auditoria.

INPS - SECRETARIA DE PLANEJAMENTO - COORDENAÇÃO DE ESTATÍSTICA  
BENEFÍCIOS PAGOS EM 1977  
ACRE

ESPÉCIE DE BENEFÍCIOS	Cr\$
BENEFÍCIOS DO RRPS (TOTAL).....	24 347 402,55
APOSENTADORIAS (TOTAL).....	10 759 973,79
Invalidez.....	3 228 827,60
Velhice.....	2 172 534,70
Tempo de Serviço - Ordinárias.....	4 726 707,92
Tempo de Serviço - Jornalistas.....	148 441,40
Tempo de Serviço - Aeronautas.....	-
Tempo de Serviço - Ex-Combatentes.....	44 430,68
Especiais.....	439 031,49
APOSENTADORIAS ECONOMIÁRIOS.....	-
PENSÕES PREVIDENCIÁRIAS.....	4 283 683,27
PENSÕES ECONOMIÁRIOS.....	-
AUXÍLIOS (TOTAL).....	5 105 175,66
Natalidade.....	840 653,59
Doença.....	2 754 016,12
Reclusão.....	63 494,79
Funeral.....	45 559,00
Exames e Tratamento fora do Domicílio.....	1 401 452,16
ABONOS (TOTAL).....	2 557 475,30
De Permanência em Serviço.....	943 366,97
Anual.....	1 614 108,33
PECÚLIOS (TOTAL).....	21 240,00
Simples.....	-
Especial.....	21 240,00
SALÁRIO-FAMÍLIA DE SEGURADOS - LEI 4 266/63.....	1 257 957,19
SALÁRIO-MATERNIDADE.....	89 765,90
BENEFÍCIO - LEI 6 179/74 - INVALIDEZ.....	136 386,20
BENEFÍCIO - LEI 6 179/74 - VELHICE.....	135 745,24
BENEFÍCIOS POR ACIDENTES DO TRABALHO - LEI 5 316/67 (TOTAL) .	1 664 166,54
Auxílio-Doença.....	718 228,57
Aposentadoria por Invalidez.....	65 188,81
Pensão.....	665 729,11
Auxílio-Acidente.....	156 905,00
Pecúlio por Redução da Capacidade.....	10 569,50
Pecúlio por Invalidez.....	17 220,16
Pecúlio por Morte.....	11 527,29
Abono Especial de Previdenciário.....	7 927,00
Auxílio Suplementar.....	10 871,10
BENEFÍCIOS DA PREVIDÊNCIA SOCIAL RURAL (PLANO BÁSICO).....	5 467,80
TOTAL DE BENEFÍCIOS DA PREVIDÊNCIA SOCIAL.....	26 017 036,89

FONTE: Secretaria de Contabilidade e Auditoria.

INPS - SECRETARIA DE PLANEJAMENTO - COORDENAÇÃO DE ESTATÍSTICA  
BENEFÍCIOS PAGOS EM 1977  
AMAZONAS

ESPÉCIE DE BENEFÍCIOS	Cr\$
BENEFÍCIOS DO RRPS (TOTAL) .....	339 674 183,00
APOSENTADORIAS (TOTAL) .....	131 673 944,36
Invalidez .....	66 209 458,83
Velhice .....	10 856 336,90
Tempo de Serviço - Ordinárias .....	49 370 889,11
Tempo de Serviço - Jornalistas .....	66 384,06
Tempo de Serviço - Aeronautas .....	110 535,55
Tempo de Serviço - Ex-Combatentes .....	343 253,66
Especiais .....	4 717 086,25
APOSENTADORIAS ECONOMIÁRIOS .....	766 958,88
PENSÕES PREVIDENCIÁRIAS .....	46 659 038,15
PENSÕES ECONOMIÁRIOS .....	75 343,03
AUXÍLIOS (TOTAL) .....	62 054 367,28
Natalidade .....	9 182 335,71
Doença .....	47 033 392,21
Reclusão .....	255 825,63
Funeral .....	688 158,58
Exames e Tratamento fora do Domicílio .....	4 894 655,15
ABONOS (TOTAL) .....	24 162 261,14
De Permanência em Serviço .....	5 343 980,67
Anual .....	18 818 280,47
PECÚLIOS (TOTAL) .....	1 537 048,05
Simples .....	23 017,56
Especial .....	1 514 030,49
SALÁRIO-FAMÍLIA DE SEGURADOS - LEI 4 266/63 .....	53 400 056,64
SALÁRIO-MATERNIDADE .....	3 363 704,25
BENEFÍCIO - LEI 6 179/74 - INVALIDEZ .....	7 561 504,00
BENEFÍCIO - LEI 6 179/74 - VELHICE .....	8 419 957,22
BENEFÍCIOS POR ACIDENTES DO TRABALHO - LEI 5 316/67 (TOTAL) ..	18 873 381,85
Auxílio-Doença .....	8 410 985,87
Aposentadoria por Invalidez .....	917 283,60
Pensão .....	6 051 585,55
Auxílio-Acidente .....	1 971 328,42
Pecúlio por Redução da Capacidade .....	469 635,65
Pecúlio por Invalidez .....	25 283,00
Pecúlio por Morte .....	651 563,39
Abono Especial de Previdenciário .....	193 761,00
Auxílio Suplementar .....	181 955,37
BENEFÍCIOS DA PREVIDÊNCIA SOCIAL RURAL (PLANO BÁSICO) .....	30 998,50
TOTAL DE BENEFÍCIOS DA PREVIDÊNCIA SOCIAL .....	358 578 563,35

FONTE: Secretaria de Contabilidade e Auditoria.

INPS - SECRETARIA DE PLANEJAMENTO - COORDENAÇÃO DE ESTATÍSTICA  
BENEFÍCIOS PAGOS EM 1977  
PARÁ

ESPÉCIE DE BENEFÍCIOS	Cr\$
BENEFÍCIOS DO RRPS (TOTAL).....	745 441 434,01
APOSENTADORIAS (TOTAL).....	279 811 130,47
Invalidez.....	80 433 977,76
Velhice.....	28 870 466,58
Tempo de Serviço - Ordinárias.....	132 656 676,89
Tempo de Serviço - Jornalistas.....	72 590,30
Tempo de Serviço - Aeronautas.....	1 493 874,29
Tempo de Serviço - Ex-Combatentes.....	5 083 372,65
Especiais.....	31 200 172,00
APOSENTADORIAS ECONOMIÁRIOS.....	2 088 446,01
PENSÕES PREVIDENCIÁRIAS.....	112 272 428,23
PENSÕES ECONOMIÁRIOS.....	573 325,63
AUXÍLIOS (TOTAL).....	93 005 877,16
Natalidade.....	13 985 678,40
Doença.....	71 557 320,64
Reclusão.....	149 847,13
Funeral.....	1 462 351,75
Exames e Tratamento fora do Domicílio.....	5 850 679,24
ABONOS (TOTAL).....	49 983 997,61
De Permanência em Serviço.....	13 256 293,02
Anual.....	36 727 704,59
PECÚLIOS (TOTAL).....	3 196 401,04
Simples.....	340 907,52
Especial.....	2 855 493,52
SALÁRIO-FAMÍLIA DE SEGURADOS - LEI 4 266/63.....	99 236 195,28
SALÁRIO-MATERNIDADE.....	6 559 938,48
BENEFÍCIO - LEI 6 179/74 - INVALIDEZ.....	37 387 444,07
BENEFÍCIO - LEI 6 179/74 - VELHICE.....	61 326 250,03
BENEFÍCIOS POR ACIDENTES DO TRABALHO - LEI 5 316/67 (TOTAL).....	29 850 798,07
Auxílio-Doença.....	11 065 335,36
Aposentadoria por Invalidez.....	2 517 099,25
Pensão.....	10 754 942,48
Auxílio-Acidente.....	3 020 413,77
Pecúlio por Redução da Capacidade.....	732 528,68
Pecúlio por Invalidez.....	88 365,96
Pecúlio por Morte.....	1 326 837,54
Abono Especial de Previdenciário.....	283 990,00
Auxílio Suplementar.....	61 285,03
BENEFÍCIOS DA PREVIDÊNCIA SOCIAL RURAL (PLANO BÁSICO).....	23 814,78
TOTAL DE BENEFÍCIOS DA PREVIDÊNCIA SOCIAL.....	775 316 046,86

FONTE: Secretaria de Contabilidade e Auditoria.

INPS - SECRETARIA DE PLANEJAMENTO - COORDENAÇÃO DE ESTATÍSTICA  
BENEFÍCIOS PAGOS EM 1977  
MARANHÃO

ESPÉCIE DE BENEFÍCIOS	Cr\$
BENEFÍCIOS DO RRPS (TOTAL).....	376 560 317,70
APOSENTADORIAS (TOTAL).....	127 942 407,32
Invalidez.....	33 878 921,72
Velhice.....	18 161 458,59
Tempo de Serviço - Ordinárias.....	63 973 817,55
Tempo de Serviço - Jornalistas.....	34 077,10
Tempo de Serviço - Aeronautas.....	356 429,06
Tempo de Serviço - Ex-Combatentes.....	1 130 805,93
Especiais.....	10 406 897,37
APOSENTADORIAS ECONOMIÁRIOS.....	317 745,85
PENSÕES PREVIDENCIÁRIAS.....	41 323 175,88
PENSÕES ECONOMIÁRIOS.....	223 608,78
AUXÍLIOS (TOTAL).....	60 929 526,99
Natalidade.....	6 521 440,61
Doença.....	45 319 651,85
Reclusão.....	82 937,72
Funeral.....	766 278,70
Exames e Tratamento fora do Domicílio.....	8 239 218,11
ABONOS (TOTAL).....	17 776 389,89
De Permanência em Serviço.....	4 135 048,01
Anual.....	13 641 341,88
PECÚLIOS (TOTAL).....	520 820,66
Simples.....	6 110,00
Especial.....	514 710,66
SALÁRIO-FAMÍLIA DE SEGURADOS - LEI 4 266/63.....	26 189 242,29
SALÁRIO-MATERNIDADE.....	1 402 129,09
BENEFÍCIO - LEI 6 179/74 - INVALIDEZ.....	46 223 330,96
BENEFÍCIO - LEI 6 179/74 - VELHICE.....	53 711 939,99
BENEFÍCIOS POR ACIDENTES DO TRABALHO - LEI 5 316/67 (TOTAL).....	10 192 548,68
Auxílio-Doença.....	3 237 539,29
Aposentadoria por Invalidez.....	1 092 044,71
Pensão.....	3 744 270,08
Auxílio-Acidente.....	1 021 331,82
Pecúlio por Redução da Capacidade.....	299 556,66
Pecúlio por Invalidez.....	19 189,00
Pecúlio por Morte.....	627 214,84
Abono Especial de Previdenciário.....	70 114,90
Auxílio Suplementar.....	81 287,38
BENEFÍCIOS DA PREVIDÊNCIA SOCIAL RURAL (PLANO BÁSICO).....	5 332,30
TOTAL DE BENEFÍCIOS DA PREVIDÊNCIA SOCIAL.....	386 758 198,68

FONTE: Secretaria de Contabilidade e Auditoria.

INPS - SECRETARIA DE PLANEJAMENTO - COORDENAÇÃO DE ESTATÍSTICA  
BENEFÍCIOS PAGOS EM 1977  
PIAUÍ

ESPÉCIE DE BENEFÍCIOS	Cr\$
<b>BENEFÍCIOS DO RRPS (TOTAL).....</b>	<b>385 479 182,27</b>
<b>APOSENTADORIAS (TOTAL).....</b>	<b>119 330 242,81</b>
Invalidez.....	53 862 539,73
Velhice.....	18 090 025,70
Tempo de Serviço - Ordinárias.....	44 246 771,17
Tempo de Serviço - Jornalistas.....	-
Tempo de Serviço - Aeronautas.....	81 823,20
Tempo de Serviço - Ex-Combatentes.....	404 514,39
Especiais.....	2 644 568,62
<b>APOSENTADORIAS ECONOMIÁRIOS.....</b>	<b>226 717,49</b>
<b>PENSÕES PREVIDENCIÁRIAS.....</b>	<b>32 688 637,42</b>
<b>PENSÕES ECONOMIÁRIOS.....</b>	<b>101 985,83</b>
<b>AUXÍLIOS (TOTAL).....</b>	<b>80 480 399,05</b>
Natalidade.....	6 771 234,10
Doença.....	70 641 355,96
Reclusão.....	176 648,84
Funeral.....	638 125,69
Exames e Tratamento fora do Domicílio.....	2 253 034,46
<b>ABONOS (TOTAL).....</b>	<b>21 086 401,08</b>
De Permanência em Serviço.....	3 392 946,73
Anual.....	17 693 454,35
<b>PECÚLIOS (TOTAL).....</b>	<b>693 355,00</b>
Simples.....	6 957,40
Especial.....	686 397,60
<b>SALÁRIO-FAMÍLIA DE SEGURADOS - LEI 4 266/63.....</b>	<b>30 307 273,76</b>
<b>SALÁRIO-MATERNIDADE.....</b>	<b>1 816 163,21</b>
<b>BENEFÍCIO - LEI 6 179/74 - INVALIDEZ.....</b>	<b>56 241 275,96</b>
<b>BENEFÍCIO - LEI 6 179/74 - VELHICE.....</b>	<b>42 506 730,66</b>
<b>BENEFÍCIOS POR ACIDENTES DO TRABALHO - LEI 5 316/67 (TOTAL).....</b>	<b>7 476 083,30</b>
Auxílio-Doença.....	917 162,21
Aposentadoria por Invalidez.....	1 045 516,01
Pensão.....	3 906 574,98
Auxílio-Acidente.....	905 932,69
Pecúlio por Redução da Capacidade.....	153 682,69
Pecúlio por Invalidez.....	3 721,00
Pecúlio por Morte.....	477 799,92
Abono Especial de Previdenciário.....	12 635,00
Auxílio Suplementar.....	53 058,80
<b>BENEFÍCIOS DA PREVIDÊNCIA SOCIAL RURAL (PLANO BÁSICO).....</b>	<b>11 250,59</b>
<b>TOTAL DE BENEFÍCIOS DA PREVIDÊNCIA SOCIAL.....</b>	<b>392 966 516,16</b>

INPS - SECRETARIA DE PLANEJAMENTO - COORDENAÇÃO DE ESTATÍSTICA  
BENEFÍCIOS PAGOS EM 1977  
CEARÁ

ESPÉCIE DE BENEFÍCIOS	Cr\$
BENEFÍCIOS DO RRPS (TOTAL).....	1 503 574 609,73
APOSENTADORIAS (TOTAL).....	519 919 915,79
Invalidez.....	163 727 445,20
Velhice.....	79 056 458,11
Tempo de Serviço - Ordinárias.....	236 975 078,56
Tempo de Serviço - Jornalistas.....	448 314,87
Tempo de Serviço - Aeronautas.....	876 525,13
Tempo de Serviço - Ex-Combatentes.....	7 390 848,92
Especiais.....	31 445 245,00
APOSENTADORIAS ECONOMIÁRIOS.....	1 523 159,82
PENSÕES PREVIDENCIÁRIAS.....	127 292 855,38
PENSÕES ECONOMIÁRIOS.....	379 763,15
AUXÍLIOS (TOTAL).....	202 793 501,09
Natalidade.....	22 501 137,56
Doença.....	167 933 265,90
Reclusão.....	507 880,28
Funeral.....	2 227 854,90
Exames e Tratamento fora do Domicílio.....	9 623 362,45
ABONOS (TOTAL).....	80 694 125,26
De Permanência em Serviço.....	13 743 705,66
Anual.....	66 950 419,60
PECÚLIOS (TOTAL).....	2 555 888,69
Simples.....	21 786,40
Especial.....	2 534 102,29
SALÁRIO-FAMÍLIA DE SEGURADOS - LEI 4 266/63.....	118 092 017,01
SALÁRIO-MATERNIDADE.....	6 995 416,09
BENEFÍCIO - LEI 6 179/74 - INVALIDEZ.....	220 907 888,96
BENEFÍCIO - LEI 6 179/74 - VELHICE.....	222 420 078,49
BENEFÍCIOS POR ACIDENTES DO TRABALHO - LEI 5 316/67 (TOTAL) .	42 059 945,78
Auxílio-Doença.....	10 181 796,91
Aposentadoria por Invalidez.....	5 479 693,71
Pensão.....	15 119 349,20
Auxílio-Acidente.....	6 848 106,25
Pecúlio por Redução da Capacidade.....	1 137 505,42
Pecúlio por Invalidez.....	279 102,00
Pecúlio por Morte.....	2 489 638,02
Abono Especial de Previdenciário.....	317 548,73
Auxílio Suplementar.....	207 205,54
BENEFÍCIOS DA PREVIDÊNCIA SOCIAL RURAL (PLANO BÁSICO).....	48 023,50
TOTAL DE BENEFÍCIOS DA PREVIDÊNCIA SOCIAL.....	1 545 682 579,01

FONTE: Secretaria de Contabilidade e Auditoria.

INPS - SECRETARIA DE PLANEJAMENTO - COORDENAÇÃO DE ESTATÍSTICA  
BENEFÍCIOS PAGOS EM 1977  
RIO GRANDE DO NORTE

ESPÉCIE DE BENEFÍCIOS	Cr\$
BENEFÍCIOS DO RRPS (TOTAL) .....	579 108 223,41
APOSENTADORIAS (TOTAL) .....	254 556 344,66
Invalidez .....	109 836 776,66
Velhice .....	25 241 232,64
Tempo de Serviço - Ordinárias .....	86 610 789,01
Tempo de Serviço - Jornalistas .....	106 367,83
Tempo de Serviço - Aeronautas .....	175 948,56
Tempo de Serviço - Ex-Combatentes .....	16 270 947,31
Especiais .....	16 314 282,65
APOSENTADORIAS ECONOMIÁRIOS .....	721 559,97
PENSÕES PREVIDENCIÁRIAS .....	65 633 006,56
PENSÕES ECONOMIÁRIOS .....	92 908,70
AUXÍLIOS (TOTAL) .....	76 446 345,17
Natalidade .....	8 810 390,10
Doença .....	62 422 450,50
Reclusão .....	339 010,04
Funeral .....	945 872,50
Exames e Tratamento fora do Domicílio .....	3 928 622,03
ABONOS (TOTAL) .....	36 765 902,56
De Permanência em Serviço .....	6 248 483,05
Anual .....	30 517 419,51
PECÚLIOS (TOTAL) .....	1 033 195,81
Simples .....	6 420,30
Especial .....	1 026 775,51
SALÁRIO-FAMÍLIA DE SEGURADOS - LEI 4 266/63 .....	50 930 582,26
SALÁRIO-MATERNIDADE .....	3 019 752,14
BENEFÍCIO - LEI 6 179/74 - INVALIDEZ .....	32 761 184,47
BENEFÍCIO - LEI 6 179/74 - VELHICE .....	57 147 441,11
BENEFÍCIOS POR ACIDENTES DO TRABALHO - LEI 5 316/67 (TOTAL) ..	14 814 272,07
Auxílio-Doença .....	5 619 203,64
Aposentadoria por Invalidez .....	1 159 742,00
Pensão .....	4 800 510,63
Auxílio-Acidente .....	2 267 582,42
Pecúlio por Redução da Capacidade .....	415 520,56
Pecúlio por Invalidez .....	18 604,00
Pecúlio por Morte .....	388 529,65
Abono Especial de Previdenciário .....	71 411,50
Auxílio Suplementar .....	73 167,67
BENEFÍCIOS DA PREVIDÊNCIA SOCIAL RURAL (PLANO BÁSICO) .....	232 220,10
TOTAL DE BENEFÍCIOS DA PREVIDÊNCIA SOCIAL .....	594 154 715,58

FONTE: Secretaria de Contabilidade e Auditoria.

INPS - SECRETARIA DE PLANEJAMENTO - COORDENAÇÃO DE ESTATÍSTICA  
BENEFÍCIOS PAGOS EM 1977  
PARAÍBA

ESPÉCIE DE BENEFÍCIOS	Cr\$
BENEFÍCIOS DO RRPS (TOTAL) .....	712 262 185,69
APOSENTADORIAS (TOTAL) .....	256 715 756,58
Invalidez .....	123 005 945,88
Velhice .....	28 598 702,70
Tempo de Serviço - Ordinárias .....	82 727 862,78
Tempo de Serviço - Jornalistas .....	991,76
Tempo de Serviço - Aeronautas .....	18 412,00
Tempo de Serviço - Ex-Combatentes .....	9 808 675,73
Especiais .....	12 555 165,73
APOSENTADORIAS ECONOMIÁRIOS .....	1 118 762,97
PENSÕES PREVIDENCIÁRIAS .....	72 734 548,29
PENSÕES ECONOMIÁRIOS .....	280 730,12
AUXÍLIOS (TOTAL) .....	116 396 881,86
Natalidade .....	11 297 234,69
Doença .....	101 556 610,55
Reclusão .....	297 986,57
Funeral .....	1 417 879,00
Exames e Tratamento fora do Domicílio .....	1 827 171,05
ABONOS (TOTAL) .....	36 171 360,87
De Permanência em Serviço .....	5 638 399,68
Anual .....	30 532 961,19
PECÚLIOS (TOTAL) .....	811 959,12
Simples .....	39 670,46
Especial .....	772 288,66
SALÁRIO-FAMÍLIA DE SEGURADOS - LEI 4 266/63 .....	57 652 573,36
SALÁRIO-MATERNIDADE .....	3 204 716,82
BENEFÍCIO - LEI 6 179/74 - INVALIDEZ .....	84 534 355,23
BENEFÍCIO - LEI 6 179/74 - VELHICE .....	82 640 540,47
BENEFÍCIOS POR ACIDENTES DO TRABALHO - LEI 5 316/67 (TOTAL) ..	19 118 586,04
Auxílio-Doença .....	3 504 306,51
Aposentadoria por Invalidez .....	1 900 863,22
Pensão .....	9 205 116,90
Auxílio-Acidente .....	2 981 046,48
Pecúlio por Redução da Capacidade .....	335 748,20
Pecúlio por Invalidez .....	42 248,00
Pecúlio por Morte .....	1 013 022,80
Abono Especial de Previdenciário .....	78 623,00
Auxílio Suplementar .....	57 610,93
BENEFÍCIOS DA PREVIDÊNCIA SOCIAL RURAL (PLANO BÁSICO) .....	53 198,93
TOTAL DE BENEFÍCIOS DA PREVIDÊNCIA SOCIAL .....	731 433 970,66

FONTE: Secretaria de Contabilidade e Auditoria.

INPS - SECRETARIA DE PLANEJAMENTO - COORDENAÇÃO DE ESTATÍSTICA  
BENEFÍCIOS PAGOS EM 1977  
PERNAMBUCO

ESPÉCIE DE BENEFÍCIOS	Cr\$
BENEFÍCIOS DO RRPS (TOTAL) .....	2 461 047 279,98
APOSENTADORIAS (TOTAL) .....	1 060 153 178,71
Invalidez .....	374 288 553,08
Velhice .....	81 736 809,74
Tempo de Serviço - Ordinárias .....	458 271 318,80
Tempo de Serviço - Jornalistas .....	164 082,77
Tempo de Serviço - Aeronautas .....	1 357 537,13
Tempo de Serviço - Ex-Combatentes .....	57 540 731,13
Especiais .....	86 794 146,06
APOSENTADORIAS ECONOMIÁRIOS .....	2 890 646,88
PENSÕES PREVIDENCIÁRIAS .....	347 673 592,82
PENSÕES ECONOMIÁRIOS .....	646 317,34
AUXÍLIOS (TOTAL) .....	262 075 512,62
Natalidade .....	32 573 497,64
Doença .....	217 240 368,34
Reclusão .....	692 451,92
Funeral .....	5 087 763,32
Exames e Tratamento fora do Domicílio .....	6 481 431,40
ABONOS (TOTAL) .....	172 676 640,32
De Permanência em Serviço .....	40 075 699,44
Anual .....	132 600 940,88
PECÚLIOS (TOTAL) .....	8 668 944,91
Simples .....	123 249,87
Especial .....	8 545 695,04
SALÁRIO-FAMÍLIA DE SEGURADOS - LEI 4 266/63 .....	235 530 603,28
SALÁRIO-MATERNIDADE .....	12 977 147,54
BENEFÍCIO - LEI 6 179/74 - INVALIDEZ .....	111 712 381,34
BENEFÍCIO - LEI 6 179/74 - VELHICE .....	246 042 314,22
BENEFÍCIOS POR ACIDENTES DO TRABALHO - LEI 5 316/67 (TOTAL) ..	108 784 813,46
Auxílio-Doença .....	33 773 142,52
Aposentadoria por Invalidez .....	13 219 909,95
Pensão .....	31 971 804,10
Auxílio-Acidente .....	22 359 052,58
Pecúlio por Redução da Capacidade .....	902 621,50
Pecúlio por Invalidez .....	618 400,15
Pecúlio por Morte .....	4 392 768,76
Abono Especial de Previdenciário .....	1 440 361,76
Auxílio Suplementar .....	106 752,14
BENEFÍCIOS DA PREVIDÊNCIA SOCIAL RURAL (PLANO BÁSICO) .....	9 319 842,68
TOTAL DE BENEFÍCIOS DA PREVIDÊNCIA SOCIAL .....	2 579 151 936,12

FONTE: Secretaria de Contabilidade e Auditoria.

INPS - SECRETARIA DE PLANEJAMENTO - COORDENAÇÃO DE ESTATÍSTICA  
BENEFÍCIOS PAGOS EM 1977  
ALAGOAS

ESPÉCIE DE BENEFÍCIOS	Cr\$
BENEFÍCIOS DO RRPS (TOTAL) .....	627 698 974,37
APOSENTADORIAS (TOTAL) .....	240 986 579,50
Invalidez .....	129 997 310,13
Velhice .....	20 458 262,20
Tempo de Serviço - Ordinárias .....	69 872 175,86
Tempo de Serviço - Jornalistas .....	-
Tempo de Serviço - Aeronautas .....	71 783,26
Tempo de Serviço - Ex-Combatentes .....	4 122 596,06
Especiais .....	16 464 451,99
APOSENTADORIAS ECONOMIÁRIOS .....	1 415 285,03
PENSÕES PREVIDENCIÁRIAS .....	72 164 428,01
PENSÕES ECONOMIÁRIOS .....	132 325,40
AUXÍLIOS (TOTAL) .....	128 839 361,56
Natalidade .....	10 028 015,51
Doença .....	115 876 115,20
Reclusão .....	214 173,72
Funeral .....	1 424 753,90
Exames e Tratamento fora do Domicílio .....	1 296 303,23
ABONOS (TOTAL) .....	39 792 673,53
De Permanência em Serviço .....	6 042 307,33
Anual .....	33 750 366,20
PECÚLIOS (TOTAL) .....	1 182 604,76
Simples .....	3 806,40
Especial .....	1 178 798,36
SALÁRIO-FAMÍLIA DE SEGURADOS - LEI 4 266/63 .....	63 590 133,27
SALÁRIO-MATERNIDADE .....	3 706 020,68
BENEFÍCIO - LEI 6 179/74 - INVALIDEZ .....	33 370 296,73
BENEFÍCIO - LEI 6 179/74 - VELHICE .....	42 519 265,90
BENEFÍCIOS POR ACIDENTES DO TRABALHO - LEI 5 316/67 (TOTAL) ..	21 925 844,29
Auxílio-Doença .....	7 745 278,89
Aposentadoria por Invalidez .....	1 837 141,70
Pensão .....	8 119 598,90
Auxílio-Acidente .....	2 228 851,53
Pecúlio por Redução da Capacidade .....	364 735,50
Pecúlio por Invalidez .....	138 544,00
Pecúlio por Morte .....	1 292 748,50
Abono Especial de Previdenciário .....	158 511,74
Auxílio Suplementar .....	40 433,53
BENEFÍCIOS DA PREVIDÊNCIA SOCIAL RURAL (PLANO BÁSICO) .....	3 701 806,46
TOTAL DE BENEFÍCIOS DA PREVIDÊNCIA SOCIAL .....	653 326 625,12

FONTE: Secretaria de Contabilidade e Auditoria.

INPS - SECRETARIA DE PLANEJAMENTO - COORDENAÇÃO DE ESTATÍSTICA  
BENEFÍCIOS PAGOS EM 1977

SERGIPE

ESPÉCIE DE BENEFÍCIOS	Cr\$
BENEFÍCIOS DO RRPS (TOTAL) .....	392 949 905,69
APOSENTADORIAS (TOTAL) .....	179 496 779,32
Invalidez .....	92 351 337,68
Velhice .....	17 613 205,92
Tempo de Serviço - Ordinárias .....	59 813 528,65
Tempo de Serviço - Jornalistas .....	5 805,90
Tempo de Serviço - Aeronautas .....	34 633,14
Tempo de Serviço - Ex-Combatentes .....	1 696 972,59
Especiais .....	7 981 295,44
APOSENTADORIAS ECONOMIÁRIOS .....	1 349 661,74
PENSÕES PREVIDENCIÁRIAS .....	45 255 642,09
PENSÕES ECONOMIÁRIOS .....	43 053,65
AUXÍLIOS (TOTAL) .....	51 809 910,34
Natalidade .....	5 654 363,69
Doença .....	44 533 915,49
Reclusão .....	106 560,02
Funeral .....	791 936,30
Exames e Tratamento fora do Domicílio .....	723 134,84
ABONOS (TOTAL) .....	26 073 898,58
De Permanência em Serviço .....	4 041 026,25
Anual .....	22 032 872,33
PECÚLIOS (TOTAL) .....	736 641,13
Simples .....	5 976,00
Especial .....	730 665,13
SALÁRIO-FAMÍLIA DE SEGURADOS - LEI 4 266/63 .....	37 864 674,65
SALÁRIO-MATERNIDADE .....	2 235 094,98
BENEFÍCIO - LEI 6 179/74 - INVALIDEZ .....	28 254 741,41
BENEFÍCIO - LEI 6 179/74 - VELHICE .....	19 829 807,80
BENEFÍCIOS POR ACIDENTES DO TRABALHO - LEI 5 316/67 (TOTAL) ..	12 640 663,54 <sup>38</sup>
Auxílio-Doença .....	3 785 971,33
Aposentadoria por Invalidez .....	2 467 043,13
Pensão .....	3 894 033,47
Auxílio-Acidente .....	1 799 683,37
Pecúlio por Redução da Capacidade .....	141 997,50
Pecúlio por Invalidez .....	41 052,50
Pecúlio por Morte .....	417 598,40
Abono Especial de Previdenciário .....	90 163,00
Auxílio Suplementar .....	3 120,84
BENEFÍCIOS DA PREVIDÊNCIA SOCIAL RURAL (PLANO BÁSICO) .....	1 594 863,42
TOTAL DE BENEFÍCIOS DA PREVIDÊNCIA SOCIAL .....	407 185 432,65

FONTE: Secretaria de Contabilidade e Auditoria.

INPS - SECRETARIA DE PLANEJAMENTO - COORDENAÇÃO DE ESTATÍSTICA  
BENEFÍCIOS PAGOS EM 1977

BAHIA

ESPÉCIE DE BENEFÍCIOS	Cr\$
BENEFÍCIOS DO RRPS (TOTAL) .....	2 268 787 064,50
APOSENTADORIAS (TOTAL) .....	922 661 465,68
Invalidez .....	259 278 606,97
Velhice .....	110 135 357,65
Tempo de Serviço - Ordinárias .....	459 012 679,68
Tempo de Serviço - Jornalistas .....	89 480,50
Tempo de Serviço - Aeronautas .....	721 899,52
Tempo de Serviço - Ex-Combatentes .....	26 912 280,14
Especiais .....	66 511 161,22
APOSENTADORIAS ECONOMIÁRIOS .....	7 957 470,82
PENSÕES PREVIDENCIÁRIAS .....	339 684 869,44
PENSÕES ECONOMIÁRIOS .....	1 535 120,70
AUXÍLIOS (TOTAL) .....	382 949 600,94
Natalidade .....	39 917 175,71
Doença .....	309 948 362,24
Reclusão .....	808 358,23
Funeral .....	4 523 397,39
Exames e Tratamento fora do Domicílio .....	27 752 307,37
ABONOS (TOTAL) .....	162 406 503,00
De Permanência em Serviço .....	40 234 119,87
Anual .....	122 172 383,13
PECÚLIOS (TOTAL) .....	6 247 120,96
Simples .....	410 852,80
Especial .....	5 836 268,16
SALÁRIO-FAMÍLIA DE SEGURADOS - LEI 4 266/63 .....	295 364 888,92
SALÁRIO-MATERNIDADE .....	18 713 490,36
BENEFÍCIO - LEI 6 179/74 - INVALIDEZ .....	22 227 165,04
BENEFÍCIO - LEI 6 179/74 - VELHICE .....	109 039 368,64
BENEFÍCIOS POR ACIDENTES DO TRABALHO - LEI 5 316/67 (TOTAL) ..	142 501 220,93
Auxílio-Doença .....	77 955 520,78
Aposentadoria por Invalidez .....	11 057 224,83
Pensão .....	35 464 628,06
Auxílio-Acidente .....	11 056 875,79
Pecúlio por Redução da Capacidade .....	1 582 388,84
Pecúlio por Invalidez .....	176 613,82
Pecúlio por Morte .....	2 742 732,80
Abono Especial de Previdenciário .....	2 026 244,45
Auxílio Suplementar .....	438 991,56
BENEFÍCIOS DA PREVIDÊNCIA SOCIAL RURAL (PLANO BÁSICO) .....	394 215,77
TOTAL DE BENEFÍCIOS DA PREVIDÊNCIA SOCIAL .....	2 411 682 501,20

FONTE: Secretaria de Contabilidade e Auditoria.

INPS - SECRETARIA DE PLANEJAMENTO - COORDENAÇÃO DE ESTATÍSTICA  
BENEFÍCIOS PAGOS EM 1977  
MINAS GERAIS

ESPÉCIE DE BENEFÍCIOS	Cr\$
BENEFÍCIOS DO RRPS (TOTAL) .....	6 165 090 984,31
APOSENTADORIAS (TOTAL) .....	2 443 181 304,23
Invalidez .....	671 368 284,24
Velhice .....	269 608 723,76
Tempo de Serviço - Ordinárias .....	1 310 877 111,20
Tempo de Serviço - Jornalistas .....	1 012 839,69
Tempo de Serviço - Aeronautas .....	2 911 536,72
Tempo de Serviço - Ex-Combatentes .....	39 439 319,69
Especiais .....	147 963 488,93
APOSENTADORIAS ECONOMIÁRIOS .....	20 190 445,45
PENSÕES PREVIDENCIÁRIAS .....	851 884 650,03
PENSÕES ECONOMIÁRIOS .....	3 165 230,43
AUXÍLIOS (TOTAL) .....	942 081 340,95
Natalidade .....	110 663 911,95
Doença .....	799 721 112,80
Reclusão .....	2 689 868,80
Funeral .....	15 750 904,83
Exames e Tratamento fora do Domicílio .....	13 255 542,57
ABONOS (TOTAL) .....	411 556 555,11
De Permanência em Serviço .....	107 384 437,57
Anual .....	304 172 117,54
PECÚLIOS (TOTAL) .....	17 949 591,86
Simples .....	89 337,99
Especial .....	17 860 253,87
SALÁRIO-FAMÍLIA DE SEGURADOS - LEI 4 266/63 .....	779 780 112,12
SALÁRIO-MATERNIDADE .....	53 539 711,32
BENEFÍCIO - LEI 6 179/74 - INVALIDEZ .....	310 385 331,58
BENEFÍCIO - LEI 6 179/74 - VELHICE .....	331 376 711,23
BENEFÍCIOS POR ACIDENTES DO TRABALHO - LEI 5 316/67 (TOTAL) ..	183 860 459,62
Auxílio-Doença .....	61 949 107,58
Aposentadoria por Invalidez .....	11 464 620,81
Pensão .....	67 732 543,58
Auxílio-Acidente .....	27 153 242,72
Pecúlio por Redução da Capacidade .....	4 148 626,04
Pecúlio por Invalidez .....	974 244,70
Pecúlio por Morte .....	8 823 475,59
Abono Especial de Previdenciário .....	1 234 722,20
Auxílio Suplementar .....	379 876,40
BENEFÍCIOS DA PREVIDÊNCIA SOCIAL RURAL (PLANO BÁSICO) .....	506 737,73
TOTAL DE BENEFÍCIOS DA PREVIDÊNCIA SOCIAL .....	6 349 458 181,66

FONTE: Secretaria de Contabilidade e Auditoria.

INPS - SECRETARIA DE PLANEJAMENTO - COORDENAÇÃO DE ESTATÍSTICA  
BENEFÍCIOS PAGOS EM 1977  
ESPÍRITO SANTO

ESPÉCIE DE BENEFÍCIOS	Cr\$
BENEFÍCIOS DO RRPS (TOTAL) .....	904 805 051,40
APOSENTADORIAS (TOTAL) .....	382 465 924,55
Invalidez .....	92 572 944,23
Velhice .....	53 168 460,34
Tempo de Serviço - Ordinárias .....	168 740 377,13
Tempo de Serviço - Jornalistas .....	-
Tempo de Serviço - Aeronautas .....	335 387,63
Tempo de Serviço - Ex-Combatentes .....	12 341 281,50
Especiais .....	55 307 473,72
APOSENTADORIAS ECONOMIÁRIOS .....	373 512,24
PENSÕES PREVIDENCIÁRIAS .....	109 660 776,19
PENSÕES ECONOMIÁRIOS .....	309 640,87
AUXÍLIOS (TOTAL) .....	127 253 121,18
Natalidade .....	14 222 532,70
Doença .....	109 618 640,84
Reclusão .....	820 551,96
Funeral .....	1 745 811,03
Exames e Tratamento fora do Domicílio .....	845 584,65
ABONOS (TOTAL) .....	67 058 002,27
De Permanência em Serviço .....	17 064 365,76
Anual .....	49 993 636,51
PECÚLIOS (TOTAL) .....	1 687 464,99
Simples .....	2 350,96
Especial .....	1 685 114,03
SALÁRIO-FAMÍLIA DE SEGURADOS - LEI 4 266/63 .....	114 464 151,86
SALÁRIO-MATERNIDADE .....	7 421 395,87
BENEFÍCIO - LEI 6 179/74 - INVALIDEZ .....	47 122 903,73
BENEFÍCIO - LEI 6 179/74 - VELHICE .....	46 988 157,65
BENEFÍCIOS POR ACIDENTES DO TRABALHO - LEI 5 316/67 (TOTAL) ..	43 216 575,92
Auxílio-Doença .....	19 255 871,32
Aposentadoria por Invalidez .....	2 191 710,87
Pensão .....	12 211 225,56
Auxílio-Acidente .....	5 681 555,18
Pecúlio por Redução da Capacidade .....	715 687,50
Pecúlio por Invalidez .....	413 931,00
Pecúlio por Morte .....	2 175 562,49
Abono Especial de Previdenciário .....	401 016,00
Auxílio Suplementar .....	170 016,00
BENEFÍCIOS DA PREVIDÊNCIA SOCIAL RURAL (PLANO BÁSICO) .....	99 186,53
TOTAL DE BENEFÍCIOS DA PREVIDÊNCIA SOCIAL .....	948 120 813,85

FONTE: Secretaria de Contabilidade e Auditoria.

INPS - SECRETARIA DE PLANEJAMENTO - COORDENAÇÃO DE ESTATÍSTICA  
BENEFÍCIOS PAGOS EM 1977  
RIO DE JANEIRO

ESPÉCIE DE BENEFÍCIOS	Cr\$
BENEFÍCIOS DO RRPS (TOTAL).....	16 357 184 170,94
APOSENTADORIAS (TOTAL).....	8 582 745 245,94
Invalidez.....	2 231 108 696,04
Velhice.....	719 494 375,48
Tempo de Serviço - Ordinárias.....	4 875 412 187,26
Tempo de Serviço - Jornalistas.....	11 843 938,41
Tempo de Serviço - Aeronautas.....	75 507 563,65
Tempo de Serviço - Ex-Combatentes.....	214 621 288,12
Especiais.....	454 757 196,98
APOSENTADORIAS ECONOMIÁRIOS.....	66 965 991,12
PENSÕES PREVIDENCIÁRIAS.....	2 516 494 120,31
PENSÕES ECONOMIÁRIOS.....	16 945 066,52
AUXÍLIOS (TOTAL).....	2 349 575 541,27
Natalidade.....	123 152 186,33
Doença.....	2 169 659 756,78
Reclusão.....	6 030 370,98
Funeral.....	36 349 942,48
Exames e Tratamento fora do Domicílio.....	14 383 284,70
ABONOS (TOTAL).....	1 053 935 755,62
De Permanência em Serviço.....	387 396 061,22
Anual.....	666 539 694,40
PECÚLIOS (TOTAL).....	96 660 644,21
Simples.....	3 985 834,10
Especial.....	92 674 810,11
SALÁRIO-FAMÍLIA DE SEGURADOS - LEI 4 266/63.....	1 164 821 430,63
SALÁRIO-MATERNIDADE.....	69 401 413,46
BENEFÍCIO - LEI 6 179/74 - INVALIDEZ.....	190 185 690,22
BENEFÍCIO - LEI 6 179/74 - VELHICE.....	249 453 271,64
BENEFÍCIOS POR ACIDENTES DO TRABALHO - LEI 5 316/67 (TOTAL).....	709 764 151,35
Auxílio-Doença.....	284 978 732,54
Aposentadoria por Invalidez.....	68 392 526,56
Pensão.....	139 559 111 38
Auxílio-Acidente.....	70 487 200,74
Pecúlio por Redução da Capacidade.....	42 402 822,11
Pecúlio por Invalidez.....	3 541 346,45
Pecúlio por Morte.....	13 992 576,22
Abono Especial de Previdenciário.....	11 726 819,90
Auxílio Suplementar.....	74 683 015,45
BENEFÍCIOS DA PREVIDÊNCIA SOCIAL RURAL (PLANO BÁSICO).....	2 232 143,63
TOTAL DE BENEFÍCIOS DA PREVIDÊNCIA SOCIAL.....	17 069 180 465,92

INPS - SECRETARIA DE PLANEJAMENTO - COORDENAÇÃO DE ESTATÍSTICA  
BENEFÍCIOS PAGOS EM 1977  
SÃO PAULO

ESPÉCIE DE BENEFÍCIOS	Cr\$
BENEFÍCIOS DO RRPS (TOTAL).....	25 307 598 769,49
APOSENTADORIAS (TOTAL).....	12 490 476 644,81
Invalidez.....	3 892 605 853,87
Velhice.....	1 363 750 600,40
Tempo de Serviço - Ordinárias.....	6 358 099 670,77
Tempo de Serviço - Jornalistas.....	4 746 584,02
Tempo de Serviço - Aeronautas.....	28 471 116,28
Tempo de Serviço - Ex-Combatentes.....	94 866 591,67
Especiais.....	747 936 227,80
APOSENTADORIAS ECONOMIÁRIOS.....	28 420 223,13
PENSÕES PREVIDENCIÁRIAS.....	3 522 849 173,21
PENSÕES ECONOMIÁRIOS.....	3 926 165,98
AUXÍLIOS (TOTAL).....	3 330 422 388,97
Natalidade.....	271 893 048,49
Doença.....	2 976 103 583,99
Reclusão.....	9 199 138,96
Funeral.....	48 938 126,07
Exames e Tratamento fora do Domicílio.....	24 288 491,46
ABONOS (TOTAL).....	1 737 017 614,01
De Permanência em Serviço.....	569 852 576,97
Anual.....	1 167 165 037,04
PECÚLIOS (TOTAL).....	159 286 254,25
Simples.....	393 128,76
Especial.....	158 893 125,49
SALÁRIO-FAMÍLIA DE SEGURADOS - LEI 4 266/63.....	2 713 796 968,11
SALÁRIO-MATERNIDADE.....	160 611 464,85
BENEFÍCIO - LEI 6 179/74 - INVALIDEZ.....	622 415 711,99
BENEFÍCIO - LEI 6 179/74 - VELHICE.....	538 376 160,18
BENEFÍCIOS POR ACIDENTES DO TRABALHO - LEI 5 316/67 (TOTAL).....	1 382 697 640,37
Auxílio-Doença.....	561 900 295,67
Aposentadoria por Invalidez.....	172 442 131,61
Pensão.....	326 430 429,90
Auxílio-Acidente.....	262 753 378,02
Pecúlio por Redução da Capacidade.....	24 521 784,17
Pecúlio por Invalidez.....	3 355 100,51
Pecúlio por Morte.....	20 771 210,98
Abono Especial de Previdenciário.....	8 235 701,76
Auxílio Suplementar.....	2 287 607,75
BENEFÍCIOS DA PREVIDÊNCIA SOCIAL RURAL (PLANO BÁSICO).....	4 484 392,91
TOTAL DE BENEFÍCIOS DA PREVIDÊNCIA SOCIAL.....	26 694 780 802,77

FONTE: Secretaria de Contabilidade e Auditoria.

INPS - SECRETARIA DE PLANEJAMENTO - COORDENAÇÃO DE ESTATÍSTICA  
BENEFÍCIOS PAGOS EM 1977  
PARANÁ

ESPÉCIE DE BENEFÍCIOS	Cr\$
BENEFÍCIOS DO RRPS (TOTAL).....	2 126 005 407,27
APOSENTADORIAS (TOTAL).....	866 084 054,96
Invalidez.....	226 375 196,50
Velhice.....	102 479 194,59
Tempo de Serviço - Ordinárias.....	462 324 352,88
Tempo de Serviço - Jornalistas.....	199 088,40
Tempo de Serviço - Aeronautas.....	1 686 544,01
Tempo de Serviço - Ex-Combatentes.....	15 633 787,09
Especiais.....	57 385 891,49
APOSENTADORIAS ECONOMIÁRIOS.....	7 120 474,89
PENSÕES PREVIDENCIÁRIAS.....	333 269 911,42
PENSÕES ECONOMIÁRIOS.....	1 326 701,56
AUXÍLIOS (TOTAL).....	279 275 864,92
Natalidade.....	57 272 379,72
Doença.....	206 784 568,19
Reclusão.....	1 567 257,65
Funeral.....	7 341 250,85
Exames e Tratamento fora do Domicílio.....	6 310 408,51
ABONOS (TOTAL).....	150 271 272,40
De Permanência em Serviço.....	31 440 997,35
Anual.....	118 830 275,05
PECÚLIOS (TOTAL).....	9 385 124,47
Simples.....	89 436,75
Especial.....	9 295 687,72
SALÁRIO-FAMÍLIA DE SEGURADOS - LEI 4 266/63.....	419 575 774,69
SALÁRIO-MATERNIDADE.....	26 393 024,84
BENEFÍCIO - LEI 6 179/74 - INVALIDEZ.....	10 727 374,22
BENEFÍCIO - LEI 6 179/74 - VELHICE.....	22 575 828,90
BENEFÍCIOS POR ACIDENTES DO TRABALHO - LEI 5 316/67 (TOTAL).....	141 838 430,76
Auxílio-Doença.....	50 990 335,17
Aposentadoria por Invalidez.....	10 105 782,61
Pensão.....	50 066 771,59
Auxílio-Acidente.....	17 204 584,81
Pecúlio por Redução da Capacidade.....	2 778 192,31
Pecúlio por Invalidez.....	629 566,00
Pecúlio por Morte.....	8 518 179,15
Abono Especial de Previdenciário.....	1 162 257,85
Auxílio Suplementar.....	382 761,27
BENEFÍCIOS DA PREVIDÊNCIA SOCIAL RURAL (PLANO BÁSICO).....	42 870,76
TOTAL DE BENEFÍCIOS DA PREVIDÊNCIA SOCIAL.....	2 267 886 708,79

INPS - SECRETARIA DE PLANEJAMENTO - COORDENAÇÃO DE ESTATÍSTICA  
BENEFÍCIOS PAGOS EM 1977  
SANTA CATARINA

ESPÉCIE DE BENEFÍCIOS	Cr\$
BENEFÍCIOS DO RRPS (TOTAL).....	2 145 681 211,21
APOSENTADORIAS (TOTAL).....	1 041 231 320,89
Invalidez.....	331 178 044,38
Velhice.....	102 096 986,39
Tempo de Serviço - Ordinárias.....	445 547 356,52
Tempo de Serviço - Jornalistas.....	41 044,70
Tempo de Serviço - Aeronautas.....	526 858,80
Tempo de Serviço - Ex-Combatentes.....	17 802 925,26
Especiais.....	144 038 104,84
APOSENTADORIAS ECONOMIÁRIOS.....	2 707 580,14
PENSÕES PREVIDENCIÁRIAS.....	246 072 116,76
PENSÕES ECONOMIÁRIOS.....	465 407,26
AUXÍLIOS (TOTAL).....	273 407 181,46
Natalidade.....	35 937 089,19
Doença.....	223 848 137,72
Reclusão.....	997 652,01
Funeral.....	5 183 679,60
Exames e Tratamento fora do Domicílio.....	7 440 622,94
ABONOS (TOTAL).....	152 971 687,26
De Permanência em Serviço.....	24 622 380,13
Anual.....	128 349 307,13
PECÚLIOS (TOTAL).....	11 537 940,82
Simples.....	4 663,13
Especial.....	11 533 277,69
SALÁRIO-FAMÍLIA DE SEGURADOS - LEI 4 266/63.....	330 206 906,57
SALÁRIO-MATERNIDADE.....	20 410 520,36
BENEFÍCIO - LEI 6 179/74 - INVALIDEZ.....	32 220 610,64
BENEFÍCIO - LEI 6 179/74 - VELHICE.....	34 449 939,05
BENEFÍCIOS POR ACIDENTES DO TRABALHO - LEI 5 316/67 (TOTAL).....	105 274 156,82
Auxílio-Doença.....	38 983 640,23
Aposentadoria por Invalidez.....	9 651 648,12
Pensão.....	29 411 396,86
Auxílio-Acidente.....	17 217 940,09
Pecúlio por Redução da Capacidade.....	2 228 421,94
Pecúlio por Invalidez.....	1 309 131,00
Pecúlio por Morte.....	5 120 360,38
Abono Especial de Previdenciário.....	996 086,22
Auxílio Suplementar.....	355 531,98
BENEFÍCIOS DA PREVIDÊNCIA SOCIAL RURAL (PLANO BÁSICO).....	233 095,56
TOTAL DE BENEFÍCIOS DA PREVIDÊNCIA SOCIAL.....	2 251 188 463,59

FONTE: Secretaria de Contabilidade e Auditoria.

INPS - SECRETARIA DE PLANEJAMENTO - COORDENAÇÃO DE ESTATÍSTICA  
BENEFÍCIOS PAGOS EM 1977  
RIO GRANDE DO SUL

ESPÉCIE DE BENEFÍCIOS	Cr\$
BENEFÍCIOS DO RRPS (TOTAL).....	6 743 021 497,64
APOSENTADORIAS (TOTAL).....	3 436 099 135,90
Invalidez.....	972 811 978,84
Velhice.....	337 214 632,04
Tempo de Serviço - Ordinárias.....	1 835 501 659,97
Tempo de Serviço - Jornalistas.....	666 301,03
Tempo de Serviço - Aeronautas.....	10 883 970,70
Tempo de Serviço - Ex-Combatentes.....	27 034 048,04
Especiais.....	251 986 545,28
APOSENTADORIAS ECONOMIÁRIOS.....	15 391 213,88
PENSÕES PREVIDENCIÁRIAS.....	866 024 495,94
PENSÕES ECONOMIÁRIOS.....	2 965 836,73
AUXÍLIOS (TOTAL).....	1 045 648 074,67
Natalidade.....	67 037 114,72
Doença.....	925 698 585,66
Reclusão.....	2 597 916,21
Funeral.....	16 070 596,72
Exames e Tratamento fora do Domicílio.....	34 243 261,36
ABONOS (TOTAL).....	538 235 365,73
De Permanência em Serviço.....	96 037 272,40
Anual.....	442 198 093,33
PECÚLIOS (TOTAL).....	39 416 258,01
Simples.....	61 412,48
Especial.....	39 354 845,53
SALÁRIO-FAMÍLIA DE SEGURADOS - LEI 4 266/63.....	515 232 061,64
SALÁRIO-MATERNIDADE.....	30 947 659,31
BENEFÍCIO - LEI 6 179/74 - INVALIDEZ.....	75 029 536,83
BENEFÍCIO - LEI 6 179/74 - VELHICE.....	178 031 859,00
BENEFÍCIOS POR ACIDENTES DO TRABALHO - LEI 5 316/67 (TOTAL).....	278 960 326,95
Auxílio-Doença.....	137 383 175,83
Aposentadoria por Invalidez.....	15 240 870,50
Pensão.....	56 271 918,88
Auxílio-Acidente.....	51 539 053,33
Pecúlio por Redução da Capacidade.....	4 879 056,35
Pecúlio por Invalidez.....	2 113 900,33
Pecúlio por Morte.....	6 528 033,51
Abono Especial de Previdenciário.....	4 447 403,01
Auxílio Suplementar.....	556 915,21
BENEFÍCIOS DA PREVIDÊNCIA SOCIAL RURAL (PLANO BÁSICO).....	1 570 204,01
TOTAL DE BENEFÍCIOS DA PREVIDÊNCIA SOCIAL.....	7 023 552 028,60

INPS - SECRETARIA DE PLANEJAMENTO - COORDENAÇÃO DE ESTATÍSTICA  
BENEFÍCIOS PAGOS EM 1977  
MATO GROSSO

ESPÉCIE DE BENEFÍCIOS	Cr\$
BENEFÍCIOS DO RRPS (TOTAL).....	262 284 110,36
APOSENTADORIAS (TOTAL).....	96 187 065,26
Invalidez.....	41 769 961,26
Velhice.....	11 653 583,42
Tempo de Serviço - Ordinárias.....	36 407 392,29
Tempo de Serviço - Jornalistas.....	47 868,10
Tempo de Serviço - Aeronautas.....	434 072,81
Tempo de Serviço - Ex-Combatentes.....	889 246,77
Especiais.....	4 984 940,61
APOSENTADORIAS ECONOMIÁRIOS.....	865 819,59
PENSÕES PREVIDENCIÁRIAS.....	40 295 904,66
PENSÕES ECONOMIÁRIOS.....	21 095,77
AUXÍLIOS (TOTAL).....	32 183 193,26
Natalidade.....	6 360 294,08
Doença.....	22 439 843,26
Reclusão.....	149 510,43
Funeral.....	817 279,38
Exames e Tratamento fora do Domicílio.....	2 416 266,11
ABONOS (TOTAL).....	14 156 579,79
De Permanência em Serviço.....	4 651 325,78
Anual.....	9 505 254,01
PECÚLIOS (TOTAL).....	545 627,32
Simples.....	52 759,15
Especial.....	492 868,17
SALÁRIO-FAMÍLIA DE SEGURADOS - LEI 4 266/63.....	37 589 128,70
SALÁRIO-MATERNIDADE.....	2 375 777,66
BENEFÍCIO - LEI 6 179/74 - INVALIDEZ.....	17 222 910,29
BENEFÍCIO - LEI 6 179/74 - VELHICE.....	20 841 008,06
BENEFÍCIOS POR ACIDENTES DO TRABALHO - LEI 5 316/67 (TOTAL).....	18 658 413,11
Auxílio-Doença.....	6 723 629,17
Aposentadoria por Invalidez.....	1 421 694,99
Pensão.....	6 572 856,58
Auxílio-Acidente.....	2 383 289,92
Pecúlio por Redução da Capacidade.....	392 771,34
Pecúlio por Invalidez.....	55 242,00
Pecúlio por Morte.....	893 618,10
Abono Especial de Previdenciário.....	127 403,00
Auxílio Suplementar.....	87 908,01
BENEFÍCIOS DA PREVIDÊNCIA SOCIAL RURAL (PLANO BÁSICO).....	8 250,50
TOTAL DE BENEFÍCIOS DA PREVIDÊNCIA SOCIAL.....	280 950 773,97

FONTE: Secretaria de Contabilidade e Auditoria.

INPS - SECRETARIA DE PLANEJAMENTO - COORDENAÇÃO DE ESTATÍSTICA  
BENEFÍCIOS PAGOS EM 1977  
GOIÁS

ESPÉCIE DE BENEFÍCIOS	Cr\$
BENEFÍCIOS DO RRPS (TOTAL).....	608 992 002,51
APOSENTADORIAS (TOTAL).....	210 471 545,81
Invalidez.....	139 697 174,67
Velhice.....	13 248 492,06
Tempo de Serviço - Ordinárias.....	53 269 195,97
Tempo de Serviço - Jornalistas.....	2 663,10
Tempo de Serviço - Aeronautas.....	100 057,94
Tempo de Serviço - Ex-Combatentes.....	2 886 301,93
Especiais.....	1 267 660,14
APOSENTADORIAS ECONOMIÁRIOS.....	273 898,28
PENSÕES PREVIDENCIÁRIAS.....	62 423 430,80
PENSÕES ECONOMIÁRIOS.....	51 117,19
AUXÍLIOS (TOTAL).....	91 777 282,38
Natalidade.....	13 783 633,60
Doença.....	74 221 324,28
Reclusão.....	130 177,94
Funeral.....	1 628 770,20
Exames e Tratamento fora do Domicílio.....	2 013 376,36
ABONOS (TOTAL).....	34 497 964,58
De Permanência em Serviço.....	5 351 356,57
Anual.....	29 146 608,01
PECÚLIOS (TOTAL).....	699 539,16
Simples.....	151,00
Especial.....	699 388,16
SALÁRIO-FAMÍLIA DE SEGURADOS - LEI 4 266/63.....	69 085 711,01
SALÁRIO-MATERNIDADE.....	4 242 165,44
BENEFÍCIO - LEI 6 179/74 - INVALIDEZ.....	100 282 722,84
BENEFÍCIO - LEI 6 179/74 - VELHICE.....	35 186 625,02
BENEFÍCIOS POR ACIDENTES DO TRABALHO - LEI 5 316/67 (TOTAL).....	34 849 857,32
Auxílio-Doença.....	11 246 690,59
Aposentadoria por Invalidez.....	3 886 846,46
Pensão.....	11 440 474,62
Auxílio-Acidente.....	4 681 313,44
Pecúlio por Redução da Capacidade.....	900 420,41
Pecúlio por Invalidez.....	313 080,50
Pecúlio por Morte.....	1 771 172,88
Abono Especial de Previdenciário.....	230 784,98
Auxílio Suplementar.....	379 073,43
BENEFÍCIOS DA PREVIDÊNCIA SOCIAL RURAL (PLANO BÁSICO).....	90 117,02
TOTAL DE BENEFÍCIOS DA PREVIDÊNCIA SOCIAL.....	643 931 976,85

INPS - SECRETARIA DE PLANEJAMENTO - COORDENAÇÃO DE ESTATÍSTICA  
BENEFÍCIOS PAGOS EM 1977  
DISTRITO FEDERAL

ESPÉCIE DE BENEFÍCIOS	Cr\$
BENEFÍCIOS DO RRPS (TOTAL).....	559 667 354,99
APOSENTADORIAS (TOTAL).....	157 367 399,13
Invalidez.....	82 348 867,22
Velhice.....	13 617 695,37
Tempo de Serviço - Ordinárias.....	54 849 040,16
Tempo de Serviço - Jornalistas.....	497 441,35
Tempo de Serviço - Aeronautas.....	825 316,46
Tempo de Serviço - Ex-Combatentes.....	2 931 180,10
Especiais.....	2 297 858,47
APOSENTADORIAS ECONOMIÁRIOS.....	5 321 422,55
PENSÕES PREVIDENCIÁRIAS.....	62 151 285,46
PENSÕES ECONOMIÁRIOS.....	714 177,77
AUXÍLIOS (TOTAL).....	103 384 988,96
Natalidade.....	19 309 221,27
Doença.....	79 084 493,34
Reclusão.....	686 763,44
Funeral.....	1 089 662,56
Exames e Tratamento fora do Domicílio.....	3 214 848,35
ABONOS (TOTAL).....	35 614 335,30
De Permanência em Serviço.....	11 497 317,27
Anual.....	24 117 018,03
PECÚLIOS (TOTAL).....	1 494 371,08
Simples.....	22 583,74
Especial.....	1 471 787,34
SALÁRIO-FAMÍLIA DE SEGURADOS - LEI 4 266/63.....	149 146 514,13
SALÁRIO-MATERNIDADE.....	8 668 838,82
BENEFÍCIO - LEI 6 179/74 - INVALIDEZ.....	19 745 247,50
BENEFÍCIO - LEI 6 179/74 - VELHICE.....	16 058 774,29
BENEFÍCIOS POR ACIDENTES DO TRABALHO - LEI 5 316/67 (TOTAL)..	50 545 401,62
Auxílio-Doença.....	20 290 803,90
Aposentadoria por Invalidez.....	11 464 224,82
Pensão.....	10 635 202,23
Auxílio-Acidente.....	4 689 618,72
Pecúlio por Redução da Capacidade.....	695 167,69
Pecúlio por Invalidez.....	180 743,00
Pecúlio por Morte.....	1 899 608,67
Abono Especial de Previdenciário.....	628 717,08
Auxílio Suplementar.....	61 315,51
BENEFÍCIOS DA PREVIDÊNCIA SOCIAL RURAL (PLANO BÁSICO).....	49 735,03
TOTAL DE BENEFÍCIOS DA PREVIDÊNCIA SOCIAL.....	610 262 491,64

FONTE: Secretaria de Contabilidade e Auditoria.

## SEGUROS SOCIAIS


## PAGINAS

BENEFÍCIOS PREVIDENCIÁRIOS - POR ESPÉCIE E POR  
UNIDADE DA FEDERAÇÃO:

Benefícios Pagos .....	61
Despesas com Administração .....	67
Benefícios Concedidos .....	71
Benefícios em Manutenção .....	85

ACIDENTES DO TRABALHO - TIPOS DE ACIDENTES E ESPÉCIES  
DE BENEFÍCIOS POR UNIDADE DA FEDERAÇÃO:

Despesas .....	99
Acidentes Segundo a Caracterização	105
Acidentes Liquidados Segundo a <u>Con</u> seqüência .....	107



**BENEFÍCIOS PAGOS**



INPS - SECRETARIA DE PLANEJAMENTO - COORDENAÇÃO DE ESTATÍSTICA  
 SEGUROS SOCIAIS - BENEFÍCIOS PAGOS - 1977  
 APOSENTADORIAS - VALORES EM CRUZEIROS

UNIDADES DA FEDERAÇÃO	INVALIDEZ	VEHICLE	TEMPO SERVIÇO ORDINÁRIA	TEMPO DE SERVIÇO			ESPECIAIS	ECONOMIA- RIOS	TOTAL DAS APOSENTADORIAS
				TEMPO DE SERVIÇO					
				JORNALISTA PROFISSIONAL	AERONAUTA	EX-COMBA- TENIENTE			
NORTE									
Acre.....	3 228 828	2 172 535	4 726 708	148 441	-	44 431	439 031	-	10 759 974
Amazonas.....	66 209 459	10 856 337	49 370 889	66 384	110 536	343 254	4 717 086	766 959	132 440 904
Pará.....	80 433 978	28 870 466	132 656 677	72 590	1 493 874	5 083 373	31 200 172	2 088 446	281 899 576
NORDESTE									
Maranhão.....	33 878 922	18 161 459	63 973 816	34 077	356 429	1 130 806	10 406 897	317 746	128 260 152
Piauí.....	53 862 540	18 090 026	44 246 771	-	81 823	404 514	2 644 569	226 717	119 556 960
Ceará.....	163 727 445	79 056 458	236 975 079	448 315	876 525	7 390 849	31 445 245	1 523 160	521 443 076
Rio G. do Norte.	109 836 776	25 241 233	86 610 789	106 368	175 949	16 270 947	16 314 283	721 560	255 277 905
Paraíba.....	123 005 946	28 598 703	82 727 863	992	18 412	9 808 676	12 555 166	1 118 763	257 834 521
Pernambuco.....	374 288 553	81 736 810	458 271 319	164 083	1 357 537	57 540 731	86 794 146	2 890 647	1 063 043 826
Alagoas.....	129 997 310	20 458 262	69 872 176	-	71 783	4 122 596	16 464 452	1 415 285	242 401 864
Sergipe.....	92 351 338	17 613 206	59 813 529	5 806	34 633	1 696 972	7 981 295	1 349 662	180 846 441
Bahia.....	259 278 607	110 135 358	459 012 680	89 481	721 899	26 912 280	66 511 161	7 957 471	930 618 937
SUDESTE									
Minas Gerais....	671 368 284	269 608 724	1 310 877 111	1 012 840	2 911 537	39 439 320	147 963 489	20 190 445	2 463 371 750
Espírito Santo..	92 572 944	53 168 460	168 740 377	-	335 388	12 341 281	55 307 474	373 512	382 839 436
Rio de Janeiro..	2 231 108 696	719 494 375	4 875 412 187	11 843 938	75 507 564	214 621 288	454 757 197	66 965 991	8 649 711 236
São Paulo.....	3 892 605 853	1 363 750 600	6 358 099 671	4 746 584	28 471 116	94 866 592	747 936 228	28 420 224	12 518 896 868
SUL									
Paraná.....	226 375 196	102 479 195	462 324 353	199 088	1 686 544	15 633 787	57 385 892	7 120 475	873 204 530
Santa Catarina..	331 178 044	102 096 986	445 547 357	41 045	526 859	17 802 925	144 038 105	2 707 580	1 043 938 901
Rio G. do Sul...	972 811 979	337 214 632	1 835 501 660	666 301	10 883 971	27 034 048	251 986 545	15 391 214	3 451 490 350
CENTRO-OESTE									
Mato Grosso.....	41 769 961	11 653 583	36 407 392	47 868	434 073	889 247	4 984 941	865 820	97 052 885
Goiás.....	139 697 176	13 248 492	53 269 196	2 663	100 058	2 886 302	1 267 660	273 898	210 745 445
Distrito Federal	82 348 867	13 617 695	54 849 040	497 441	825 316	2 931 180	2 297 858	5 321 423	162 688 820
B R A S I L.....	10 171 936 702	3 427 323 595	17 349 286 640	20 194 305	126 981 826	559 195 399	2 155 398 892	168 006 998	33 978 324 357

FONTE: Coordenação Central de Contabilidade.

NOTA : Apuração realizada na Coordenação de Planejamento da Secretaria de Seguros Sociais.

INPS - SECRETARIA DE PLANEJAMENTO - COORDENAÇÃO DE ESTATÍSTICA  
 SEGUROS SOCIAIS - BENEFÍCIOS PAGOS - 1977  
 PENSÕES E AUXÍLIOS - VALORES EM CRUZEIROS

UNIDADES DA FEDERAÇÃO	PENSÕES	ASSIST. FINANC. À MATERNIDADE			AUXÍLIOS		FUNERAL
		AUXÍLIO NATALIDADE	SALÁRIO MATERNIDADE	DOENÇA	RECLUSÃO		
NORTE							
Acre.....	4 283 683	840 653	89 766	2 754 016	63 495	45 559	
Amazonas.....	46 734 381	9 182 336	3 363 704	47 033 392	255 826	688 158	
Pará.....	112 845 754	13 985 678	6 559 938	71 557 321	149 847	1 462 352	
NORDESTE							
Maranhão.....	41 546 785	6 521 441	1 402 129	45 319 652	82 938	766 279	
Piauí.....	32 790 623	6 771 234	1 816 163	70 641 356	176 649	638 126	
Ceará.....	127 672 618	22 501 137	6 995 416	167 933 266	507 880	2 227 855	
Rio G. do Norte...	65 725 916	8 810 390	3 019 752	62 422 451	339 010	945 873	
Paraíba.....	73 015 278	11 297 235	3 204 717	101 556 611	297 985	1 417 879	
Pernambuco.....	348 319 910	32 573 498	12 977 147	217 240 368	692 452	5 087 763	
Alagoas.....	72 296 753	10 028 015	3 706 021	115 876 115	214 174	1 424 754	
Sergipe.....	45 298 695	5 654 364	2 235 095	44 533 915	106 560	791 936	
Bahia.....	341 219 991	39 917 176	18 713 490	309 948 362	808 358	4 523 397	
SUDESTE							
Minas Gerais.....	855 049 880	110 663 912	53 539 711	799 721 113	2 689 869	15 750 905	
Espírito Santo....	109 970 417	14 222 533	7 421 396	109 618 641	820 552	1 745 811	
Rio de Janeiro....	2 533 439 186	123 152 186	69 401 414	2 169 659 757	6 030 371	36 349 942	
São Paulo.....	3 526 775 339	271 893 048	160 611 466	2 976 103 584	9 199 139	48 938 126	
SUL							
Paraná.....	334 596 613	57 272 380	26 393 025	206 784 568	1 567 258	7 341 251	
Santa Catarina....	246 537 524	35 937 089	20 410 520	223 848 138	997 652	5 183 680	
Rio Grande do Sul.	868 990 333	67 037 715	30 947 659	925 698 586	2 597 916	16 070 597	
CENTRO-OESTE							
Mato Grosso.....	40 317 001	6 360 294	2 375 778	22 439 843	149 510	817 279	
Goiás.....	62 474 548	13 783 634	4 242 165	74 221 324	130 179	1 628 770	
Distrito Federal..	62 865 464	19 309 221	8 668 839	79 084 493	686 763	1 089 663	
DIREÇÃO GERAL.....							
	-	-	-	187 315	-	-	
B R A S I L.....							
	9 952 766 692	887 715 169	448 095 311	8 844 184 187	28 564 383	154 935 955	

FONTE: Coordenação Central de Contabilidade.

NOTA : Apuração realizada na Coordenação de Planejamento da Secretaria de Seguros Sociais.

INPS - SECRETARIA DE PLANEJAMENTO - COORDENAÇÃO DE ESTATÍSTICA  
 SEGUROS SOCIAIS - BENEFÍCIOS PAGOS - 1977  
 ABONOS, PECÚLIOS E SALÁRIO-FAMÍLIA - VALORES EM CRUZEIROS

63

UNIDADES DA FEDERAÇÃO	ABONOS		PECÚLIOS		SALÁRIO- -FAMÍLIA
	PERMANÊNCIA EM SERVIÇO	ANUAL	SIMPLES	ESPECIAL	
<b>NORTE</b>					
Acre.....	943 367	1 614 108	-	21 240	1 257 957
Amazonas.....	5 343 981	18 818 280	23 018	1 514 030	53 400 057
Pará.....	13 256 293	36 727 705	340 908	2 855 494	99 236 195
<b>NORDESTE</b>					
Maranhão.....	4 135 048	13 641 342	6 110	514 711	26 189 242
Piauí.....	3 392 947	17 693 454	6 957	686 398	30 307 274
Ceará.....	13 743 706	66 950 420	21 786	2 534 102	118 092 017
Rio Grande do Norte.....	6 248 483	30 517 420	6 420	1 026 776	50 930 582
Paraíba.....	5 638 400	30 532 961	39 671	772 289	57 652 573
Pernambuco.....	40 075 699	132 600 941	123 250	8 545 695	235 530 603
Alagoas.....	6 042 307	33 750 366	3 806	1 178 798	63 590 133
Sergipe.....	4 041 026	22 032 872	5 976	730 665	37 864 675
Bahia.....	40 234 120	122 172 383	410 853	5 836 268	295 364 889
<b>SUDESTE</b>					
Minas Gerais.....	107 384 438	304 172 119	89 338	17 860 254	779 780 112
Espírito Santo.....	17 064 366	49 993 637	2 351	1 685 114	114 464 152
Rio de Janeiro.....	387 396 061	666 539 694	3 985 834	92 674 810	1 164 821 431
São Paulo.....	569 852 577	1 167 165 037	393 129	158 893 125	2 713 796 968
<b>SUL</b>					
Paraná.....	31 440 997	118 830 275	89 437	9 295 688	419 575 775
Santa Catarina.....	24 622 380	128 349 307	4 663	11 533 278	330 206 906
Rio Grande do Sul.....	96 037 272	442 198 093	61 412	39 354 846	515 232 062
<b>CENTRO-OESTE</b>					
Mato Grosso.....	4 651 326	9 505 254	52 759	492 868	37 589 129
Goiás.....	5 351 357	29 146 608	151	699 388	69 085 711
Distrito Federal.....	11 497 317	24 117 018	22 584	1 471 787	149 146 514
<b>DIREÇÃO GERAL.....</b>	-	-	-	-	282 339
<b>B R A S I L.....</b>	1 398 393 468	3 467 069 294	5 690 413	360 177 624	7 363 397 296

FONTE: Coordenação Central de Contabilidade.

NOTA : Apuração realizada na Coordenação de Planejamento da Secretaria de Seguros Sociais.

INPS - SECRETARIA DE PLANEJAMENTO - COORDENAÇÃO DE ESTATÍSTICA  
SEGUROS SOCIAIS - BENEFÍCIOS DA LEI 6 179/74 - 1977

UNIDADES DA FEDERAÇÃO	D E S P E S A S - Cr\$			T O T A L
	INVALIDEZ	VELHICE		
NORTE				
Acre.....	136 386	135 745		272 131
Amazonas.....	7 561 504	8 419 957		15 981 461
Pará.....	37 387 444	61 326 250		98 713 694
NORDESTE				
Maranhão.....	46 223 331	53 711 940		99 935 271
Piauí.....	56 241 276	42 506 731		98 748 007
Ceará.....	220 907 889	222 420 078		443 327 967
Rio Grande do Norte.....	32 761 184	57 147 441		89 908 625
Paraíba.....	84 534 355	82 640 540		167 174 895
Pernambuco.....	111 712 381	246 042 314		357 754 695
Alagoas.....	33 370 297	42 519 266		75 889 563
Sergipe.....	28 254 741	19 829 808		48 084 549
Bahia.....	22 227 165	109 039 369		131 266 534
SUDESTE				
Minas Gerais.....	310 385 332	331 376 711		641 762 043
Espírito Santo.....	47 122 904	46 988 158		94 111 062
Rio de Janeiro.....	190 185 690	249 453 272		439 638 962
São Paulo.....	622 415 712	538 376 161		1 160 791 873
SUL				
Paraná.....	10 727 374	22 575 829		33 303 203
Santa Catarina.....	32 220 611	34 449 939		66 670 550
Rio Grande do Sul.....	75 029 537	178 031 859		253 061 396
CENTRO-OESTE				
Mato Grosso.....	17 222 910	20 841 008		38 063 918
Goiás.....	100 282 723	35 186 625		135 469 348
Distrito Federal.....	19 745 248	16 058 774		35 804 022
B R A S I L.....	2 106 655 994	2 419 077 775		4 525 733 769

FONTE: Coordenação Central de Contabilidade.

NOTA : Apuração realizada na Coordenação de Planejamento da Secretaria de Seguros Sociais.

DESPESAS COM ADMINISTRAÇÃO




INPS - SECRETARIA DE PLANEJAMENTO - COORDENAÇÃO DE ESTATÍSTICA  
SEGUROS SOCIAIS - DESPESAS COM ADMINISTRAÇÃO - 1977

VALORES EM CRUZEIROS


UNIDADES DA FEDERAÇÃO	CONCESSÃO E MANUTENÇÃO DE BENEFÍCIOS			BENEFÍCIOS	ACIDENTES DO TRABALHO	TOTAL
	PERÍCIAS MÉDICAS	OUTRAS DESPESAS	TOTAL			
NORTE						
Acre.....	-	13 659	13 659	-	-	13 659
Amazonas.....	233 565	3 756 111	3 989 676	879 979	1 981 309	6 850 964
Pará.....	1 323 413	1 950 760	3 274 173	9 551 190	3 349 667	16 175 030
NORDESTE						
Maranhão.....	1 242 276	759 058	2 001 334	7 264 337	939 158	10 204 829
Piauí.....	1 165 075	2 704 740	3 869 815	6 213 996	740 141	10 823 952
Ceará.....	4 482 158	21 725 944	26 208 102	3 413 606	3 283 686	32 905 394
Rio G. do Norte...	1 149 582	10 781 550	11 931 132	2 484 996	2 040 550	16 456 678
Paraíba.....	1 040 004	6 405 957	7 445 961	8 293 742	856 749	16 596 452
Pernambuco.....	3 500 317	31 786 393	35 286 710	13 568 388	5 478 438	54 333 536
Alagoas.....	2 223 273	10 353 306	12 576 579	3 792 922	1 026 663	17 396 164
Sergipe.....	941 095	8 539 038	9 480 133	1 232 408	1 343 945	12 056 486
Bahia.....	4 129 080	13 559 502	17 688 582	16 253 368	9 775 608	43 717 558
SUDESTE						
Minas Gerais.....	15 186 356	58 053 413	73 239 769	2 924 686	19 513 887	95 678 342
Espírito Santo....	1 136 237	10 728 308	11 864 545	1 729 154	3 513 461	17 107 160
Rio de Janeiro....	14 571 668	234 040 526	248 612 194	7 989 929	110 412 090	367 014 213
São Paulo.....	22 025 254	186 734 501	208 759 755	20 545 440	148 925 632	378 230 827
SUL						
Paraná.....	2 135 347	12 911 624	15 046 971	6 442 603	8 585 325	30 074 899
Santa Catarina....	3 635 491	10 556 328	14 191 819	8 145 496	6 777 606	29 114 921
Rio Grande do Sul.	15 958 024	64 603 809	80 561 833	10 862 986	22 280 171	113 704 990
CENTRO-OESTE						
Mato Grosso.....	478 738	3 180 320	3 659 058	2 199 723	2 052 573	7 911 354
Goiás.....	1 675 056	8 660 161	10 335 217	1 625 600	2 090 913	14 051 730
Distrito Federal..	629 361	11 420 111	12 049 472	1 505 788	3 617 010	17 172 270
DIREÇÃO GERAL.....	-	52 685 986	52 685 986	30 017 953	10 263 845	92 967 784
B R A S I L.....	98 861 370	765 911 105	864 772 475	166 938 290	368 848 427	1 400 559 192

FONTE: Coordenação Central de Contabilidade.

NOTA : Apuração realizada na Coordenação de Planejamento da Secretaria de Seguros Sociais.



**BENEFÍCIOS CONCEDIDOS**



INPS - SECRETARIA DE PLANEJAMENTO - COORDENAÇÃO DE ESTATÍSTICA  
SEGUROS SOCIAIS - BENEFÍCIOS CONCEDIDOS - 1977  
BRASIL

ESPÉCIES	QUANTIDADE
<b>AUXÍLIOS</b>	
Natalidade.....	1 294 694
Doença.....	695 351
Funeral.....	104 698
Reclusão.....	1 691
SUBTOTAL.....	2 096 434
<b>APOSENTADORIAS</b>	
Tempo de Serviço - LOPS.....	76 281
Tempo de Serviço - Ex-Combatente.....	810
Tempo de Serviço - Jornalista Profissional.....	31
Invalidez - LOPS.....	102 843
Invalidez - Aeronauta.....	7
Especial - LOPS.....	9 730
Especial - Aeronauta.....	42
Velhice.....	25 753
SUBTOTAL.....	215 497
<b>ABONOS</b>	
Permanência em Serviço - 25%.....	2 240
Permanência em Serviço - 20%.....	37 738
SUBTOTAL.....	39 978
<b>PENSÕES</b>	
LOPS.....	93 394
De Autárquico.....	608
De Ex-Combatente.....	133
Servidor Público.....	3
SUBTOTAL.....	94 138
<b>RENDA MENSAL</b>	
De Inválidos.....	65 961
De Maiores de 70 anos.....	77 729
SUBTOTAL.....	143 690
<b>BENEFÍCIOS P/ACIDENTE DO TRABALHO</b>	
Auxílio-Acidente.....	10 500
Aposentadoria por Invalidez.....	2 914
Pensão.....	5 518
Pecúlio p/Redução da Capacidade (1).....	19 932
Pecúlio p/Invalidez.....	1 782
Pecúlio p/Morte.....	6 195
Auxílio Suplementar - Lei 6 367/76 (1).....	2 016
SUBTOTAL.....	48 857
<b>PECÚLIOS</b>	
Simples p/Morte.....	251
Simples p/Invalidez.....	30
Especial de Aposentado.....	40 362
Outros.....	726
SUBTOTAL.....	41 369
<b>PLANO BÁSICO.....</b>	547
<b>BENEFÍCIOS DA LEI 1 756/52</b>	
Pensão.....	22
<b>TOTAL GERAL.....</b>	<b>2 680 532</b>

FONTE: Concessão Eletrônica de Benefícios e Benefícios Pagos p/Espécie - DATAPREV

NOTA : Apuração realizada na Coordenação de Planejamento da Secret. Seg. Sociais.

(1) Dados informados pelas Secretarias Regionais, Circular nº 460/77.

INPS - SECRETARIA DE PLANEJAMENTO - COORDENAÇÃO DE ESTATÍSTICA  
SEGUROS SOCIAIS - BENEFÍCIOS CONCEDIDOS - 1977

REGIÃO NORTE

(Continua)

ESPÉCIES	ACRE	AMAZONAS	PARÁ	TOTAL
<b>AUXÍLIOS</b>				
Natalidade .....	1 657	15 160	23 172	39 989
Doença .....	336	5 222	6 765	12 323
Funeral .....	380	571	1 200	2 151
Reclusão .....	1	14	7	22
SUBTOTAL .....	2 374	20 967	31 144	54 485
<b>APOSENTADORIAS</b>				
Tempo de Serviço - LOPS .....	15	267	702	984
Tempo de Serviço Ex-Combatente .....	1	1	8	10
Tempo de Serviço Jornalista Profissional .....	1	1	-	2
Invalidez - LOPS .....	49	802	624	1 475
Invalidez - Aeronauta .....	-	-	-	-
Especial - LOPS .....	6	43	123	172
Especial - Aeronauta .....	-	-	-	-
Velhice .....	13	136	306	455
SUBTOTAL .....	85	1 250	1 763	3 098
<b>ABONOS</b>				
Permanência em Serviço - 25% .....	2	17	28	47
Permanência em Serviço - 20% .....	3	144	386	533
SUBTOTAL .....	5	161	414	580
<b>PENSÕES</b>				
LOPS .....	46	617	1 027	1 690
De Autárquico .....	1	2	51	54
De Ex-Combatente .....	-	-	1	1
Servidor Público - Lei nº 5 057/66 .....	-	-	-	-
SUBTOTAL .....	47	619	1 079	1 745

INPS - SECRETARIA DE PLANEJAMENTO - COORDENAÇÃO DE ESTATÍSTICA  
SEGUROS SOCIAIS - BENEFÍCIOS CONCEDIDOS - 1977

REGIÃO NORTE

(Conclusão)

ES P É C I E S	ACRE	AMAZONAS	PARÁ	TOTAL
<b>RENTA MENSAL - LEI 6 179/74</b>				
De Inválidos .....	9	293	2 896	3 198
De Maiores de 70 anos .....	5	252	2 903	3 160
SUBTOTAL .....	14	545	5 799	6 358
<b>BENEFÍCIOS POR ACIDENTES DO TRABALHO</b>				
Auxílio-Acidente .....	2	55	136	193
Aposentadoria por Invalidez .....	1	7	38	46
Pensão .....	5	53	92	150
Pecúlio por Redução da Capacidade .....	7	132	252	391
Pecúlio por Invalidez .....	103	3	13	119
Pecúlio por Morte .....	105	48	95	248
Auxílio Suplementar - Lei nº 6 367/76 .....	2	12	36	50
SUBTOTAL .....	225	310	662	1 197
<b>PECÚLIOS</b>				
Simples por Morte .....	-	1	-	1
Simples por Invalidez .....	-	-	-	-
Especial de Aposentado .....	24	127	210	361
Outros .....	-	3	49	52
SUBTOTAL .....	24	131	259	414
<b>PLANO BÁSICO</b>				
.....	1	-	8	9
<b>BENEFÍCIOS DA LEI Nº 1 756/52</b>				
Pensão .....	-	-	-	-
TOTAL GERAL .....	2 775	23 983	41 128	67 886

FONTE: Concessão Eletrônica de Benefícios e Benefícios Pagos - DATAPREV.

NOTA : Os dados referentes ao Pecúlio por Redução da Capacidade e Auxílio Suplementar foram fornecidos pelas Secretarias Regionais, Circular 460/77.

INPS - SECRETARIA DE PLANEJAMENTO - COORDENAÇÃO DE ESTATÍSTICA  
BENEFÍCIOS CONCEDIDOS - 1977

REGIÃO NORDESTE

(Continua)

ESPECIE	ESTADO	MARANHÃO	PIAUI	CEARÁ	RIO GRANDE DO NORTE	PARAÍBA	PERNAMBUCO	ALAGOAS	SERGIPE	BAHIA	TOTAL
<b>AUXÍLIOS</b>											
Natalidade.....		12 003	12 297	41 011	16 019	20 449	58 896	18 529	10 670	65 698	255 572
Doença.....		4 218	6 053	16 124	6 443	9 930	20 125	10 379	4 213	21 055	98 540
Funeral.....		707	628	2 055	869	1 306	4 453	1 326	749	3 871	15 964
Reclusão.....		4	10	28	15	21	22	15	10	30	155
<b>SUBTOTAL.....</b>		<b>16 932</b>	<b>18 988</b>	<b>59 218</b>	<b>23 346</b>	<b>31 706</b>	<b>83 496</b>	<b>30 249</b>	<b>15 642</b>	<b>90 654</b>	<b>370 231</b>
<b>APOSENTADORIAS</b>											
Tempo de Serviço-LOPS.....		592	299	1 170	385	479	2 430	416	284	2 142	8 197
Tempo de Serviço Ex-Combatente.....		6	2	21	39	30	102	10	1	47	258
Tempo de Serv. Jornalista Profissional		-	-	3	-	-	-	-	-	-	3
Invalidez-LOPS.....		492	1 225	1 107	1 337	1 241	3 092	2 277	768	3 878	15 417
Invalidez-Aeronauta.....		-	-	-	-	-	-	-	-	-	-
Especial-LOPS.....		110	31	209	83	111	410	86	34	319	1 393
Especial Aeronauta.....		-	-	1	-	-	2	-	-	-	3
Velhice.....		217	266	846	271	371	774	240	165	1 156	4 306
<b>SUBTOTAL.....</b>		<b>1 417</b>	<b>1 823</b>	<b>3 357</b>	<b>2 115</b>	<b>2 232</b>	<b>6 810</b>	<b>3 029</b>	<b>1 252</b>	<b>7 542</b>	<b>29 577</b>
<b>ABONOS</b>											
Permanência em Serviço - 25%.....		12	24	30	36	21	72	11	5	160	371
Permanência em Serviço - 20%.....		135	107	376	179	179	1 230	191	120	1 088	3 605
<b>SUBTOTAL.....</b>		<b>147</b>	<b>131</b>	<b>406</b>	<b>215</b>	<b>200</b>	<b>1 302</b>	<b>202</b>	<b>125</b>	<b>1 248</b>	<b>3 976</b>
<b>PENSÕES</b>											
LOPS.....		540	516	1 787	827	1 208	4 073	1 127	670	3 976	14 724
De Autarquico.....		2	-	2	9	3	20	4	1	5	46
De Ex-Combatente.....		-	-	3	4	4	21	2	2	5	41
Servidor Público - Lei 5 057/66.....		-	-	-	-	-	-	-	-	-	-
<b>SUBTOTAL.....</b>		<b>542</b>	<b>516</b>	<b>1 792</b>	<b>840</b>	<b>1 215</b>	<b>4 114</b>	<b>1 133</b>	<b>673</b>	<b>3 986</b>	<b>14 811</b>

## INPS - SECRETARIA DE PLANEJAMENTO - COORDENAÇÃO DE ESTATÍSTICA

BENEFÍCIOS CONCEDIDOS - 1977

## REGIÃO NORDESTE

(Conclusão)

E S P É C I E S	MARANHÃO	PIAUÍ	CEARÁ	RIO GRANDE DO NORTE	PARAÍBA	PERNAMBUCO	ALAGOAS	SERGIPE	BAHIA	TOTAL
<b>REDA MENSAL</b>										
De Inválidos.....	355	2 007	6 119	1 862	1 702	3 397	996	1 073	1 178	18 689
De Maiores de 70 anos.....	713	893	6 350	3 505	1 385	11 229	1 288	548	4 257	30 168
<b>SUBTOTAL.....</b>	<b>1 068</b>	<b>2 900</b>	<b>12 469</b>	<b>5 367</b>	<b>3 087</b>	<b>14 626</b>	<b>2 284</b>	<b>1 621</b>	<b>5 435</b>	<b>48 857</b>
<b>BENEFÍCIOS POR ACIDENTES DO TRABALHO</b>										
Auxílio-Acidente.....	18	-	198	63	51	337	26	23	199	915
Aposentadoria por Invalidez.....	7	2	56	7	17	84	14	24	160	371
Pensão.....	48	36	111	31	86	279	93	25	266	975
Pecúlio por Redução da Capacidade....	24	24	252	144	96	432	132	48	1 236	2 388
Pecúlio por Invalidez.....	3	3	38	2	5	63	24	7	20	165
Pecúlio por Morte.....	60	34	293	103	78	327	141	33	179	1 248
Auxílio Suplementar - Lei 6 367/76...	36	36	13	48	24	36	9	7	36	245
<b>SUBTOTAL.....</b>	<b>196</b>	<b>135</b>	<b>961</b>	<b>398</b>	<b>357</b>	<b>1 558</b>	<b>439</b>	<b>167</b>	<b>2 096</b>	<b>6 307</b>
<b>PECÚLIOS</b>										
Simples por Morte.....	2	7	19	1	6	13	5	2	62	117
Simples por Invalidez.....	1	-	-	-	-	3	-	-	2	6
Especial de Aposentado.....	65	62	253	130	119	893	184	89	431	2 226
Outros.....	1	2	8	9	13	18	-	2	2	55
<b>SUBTOTAL.....</b>	<b>69</b>	<b>71</b>	<b>280</b>	<b>140</b>	<b>138</b>	<b>927</b>	<b>189</b>	<b>93</b>	<b>497</b>	<b>2 404</b>
<b>PLANO BÁSICO.....</b>	<b>-</b>	<b>1</b>	<b>3</b>	<b>5</b>	<b>3</b>	<b>68</b>	<b>153</b>	<b>15</b>	<b>64</b>	<b>312</b>
<b>BENEFÍCIOS DA LEI 1 756/52</b>										
Pensão.....	-	-	-	-	-	-	-	-	-	-
<b>TOTAL GERAL.....</b>	<b>20 371</b>	<b>24 565</b>	<b>78 486</b>	<b>32 426</b>	<b>38 938</b>	<b>112 901</b>	<b>37 678</b>	<b>19 588</b>	<b>111 522</b>	<b>476 475</b>

FONTE: Concessão Eletrônica de Benefícios e Benefícios Pagos - DATAPREV.

NOTA : Os dados referentes ao Pecúlio por Redução da Capacidade e Auxílio Suplementar foram fornecidos pelas Secretarias Regionais, Circular nº 460/77.

INPS - SECRETARIA DE PLANEJAMENTO - COORDENAÇÃO DE ESTATÍSTICA  
SEGUROS SOCIAIS - BENEFÍCIOS CONCEDIDOS - 1977

REGIÃO SUDESTE

(Continua)

E S P É C I E S	MINAS GERAIS	ESPÍRITO SANTO	RIO DE JANEIRO	SÃO PAULO	TOTAL
<b>AUXÍLIOS</b>					
Natalidade.....	138 180	20 977	163 858	396 252	719 267
Doença.....	65 458	9 511	117 071	236 718	428 758
Funeral.....	10 203	1 392	23 702	28 491	63 788
Reclusão.....	231	52	289	530	1 102
SUBTOTAL.....	214 072	31 932	304 920	661 991	1 212 915
<b>APOSENTADORIAS</b>					
Tempo de Serviço-LOPS.....	6 358	691	16 313	30 166	53 528
Tempo de Serviço Ex-Combatente.....	62	45	204	114	425
Tempo de Serviço Jornalista Profissional.	1	-	17	5	23
Invalidez-LOPS.....	14 103	1 580	23 565	25 990	65 238
Invalidez-Aeronauta.....	1	-	3	1	5
Especial-LOPS.....	859	204	1 571	3 071	5 705
Especial-Aeronauta.....	4	-	12	20	36
Velhice.....	2 492	415	4 718	7 645	15 270
SUBTOTAL.....	23 880	2 935	46 403	67 012	140 230
<b>ABONOS</b>					
Permanência em Serviço - 25%.....	170	26	529	743	1 468
Permanência em Serviço - 20%.....	3 552	466	8 406	15 380	27 804
SUBTOTAL.....	3 722	492	8 935	16 123	29 272
<b>PENSÕES</b>					
LOPS.....	9 871	1 231	18 980	28 932	59 014
De Autárquico.....	3	2	458	13	476
De Ex-Combatente.....	10	3	50	20	83
Servidor Público - Lei 5 057/66.....	-	-	-	3	3
SUBTOTAL.....	9 884	1 236	19 488	28 968	59 576

INPS - SECRETARIA DE PLANEJAMENTO - COORDENAÇÃO DE ESTATÍSTICA  
SEGUROS SOCIAIS - BENEFÍCIOS CONCEDIDOS - 1977

REGIÃO SUDESTE

(Conclusão)

E S P É C I E S	MINAS GERAIS	ESPÍRITO SANTO	RIO DE JANEIRO	SÃO PAULO	TOTAL
<b>RENDA MENSAL</b>					
De Inválidos.....	13 068	1 590	3 161	17 542	35 361
De Maiores de 70 anos.....	8 520	1 483	6 263	15 910	32 176
SUBTOTAL.....	21 588	3 073	9 424	33 452	67 537
<b>BENEFÍCIOS POR ACIDENTES DE TRABALHO</b>					
Auxílio-Acidente.....	762	118	1 386	4 424	6 690
Aposentadoria por Invalidez.....	147	40	659	837	1 683
Pensão.....	567	143	847	1 461	3 018
Pecúlio por Redução da Capacidade.....	1 512	276	2 748	8 501	13 037
Pecúlio por Invalidez.....	95	115	442	367	1 019
Pecúlio por Morte.....	511	145	1 067	1 489	3 212
Auxílio Suplementar - Lei 6 367/76...	240	60	120	625	1 045
SUBTOTAL.....	3 834	897	7 269	17 704	29 704
<b>PECÚLIOS</b>					
Simple por Morte.....	11	4	33	42	90
Simple por Invalidez.....	3	-	8	10	21
Especial de Aposentado.....	2 107	217	5 902	23 952	32 178
Outros.....	71	-	444	22	537
SUBTOTAL.....	2 192	221	6 387	24 026	32 826
<b>PLANO BÁSICO.....</b>	23	-	14	120	157
<b>BENEFÍCIOS DA LEI 1 756/52</b>					
Pensão.....	-	-	-	22	22
TOTAL GERAL.....	279 195	40 786	402 840	849 418	1 572 239

FONTE: Concessão Eletrônica de Benefícios e Benefícios Pagos - DATAPREV.

NOTA : Os dados referentes ao Pecúlio por Redução da Capacidade e Auxílio Suplementar foram fornecidos pelas Secretarias Regionais, Circular nº 460/77

INPS - SECRETARIA DE PLANEJAMENTO - COORDENAÇÃO DE ESTATÍSTICA  
SEGUROS SOCIAIS - BENEFÍCIOS CONCEDIDOS - 1977

REGIÃO SUL

(Continua)

E S P É C I E S		PARANÁ	SANTA CATARINA	RIO GRANDE DO SUL	TOTAL
<b>AUXÍLIOS</b>					
Natalidade .....		80 252	51 064	91 260	222 576
Doença .....		27 215	26 436	80 977	134 628
Funeral .....		5 252	3 718	10 988	19 958
Reclusão .....		99	73	192	364
SUBTOTAL .....		112 818	81 291	183 417	377 526
<b>APOSENTADORIAS</b>					
Tempo de Serviço - LOPS .....		2 243	2 558	7 997	12 798
Tempo de Serviço Ex-Combatente .....		28	27	48	103
Tempo de Serviço - Jornalista Profissional .....		-	-	1	1
Invalidez - LOPS .....		4 028	3 599	8 318	15 945
Invalidez - Aeronauta .....		-	-	2	2
Especial - LOPS .....		304	771	1 349	2 424
Especial - Aeronauta .....		2	-	1	3
Velhice .....		1 062	949	3 237	5 248
SUBTOTAL .....		7 667	7 904	20 953	36 524
<b>ABONOS</b>					
Permanência em Serviço - 25% .....		53	74	176	303
Permanência em Serviço - 20% .....		934	1 027	3 331	5 292
SUBTOTAL .....		987	1 101	3 507	5 595
<b>PENSÕES</b>					
LOPS .....		4 028	3 008	8 420	15 456
De Autárquico .....		2	10	8	20
De Ex-Combatente .....		-	5	1	6
Servidor Público - Lei 5 057/66 .....		-	-	-	-
SUBTOTAL .....		4 030	3 023	8 429	15 482

INPS - SECRETARIA DE PLANEJAMENTO - COORDENAÇÃO DE ESTATÍSTICA  
SEGUROS SOCIAIS - BENEFÍCIOS CONCEDIDOS - 1977  
REGIÃO SUL

(Conclusão)

ESPÉCIES	PARANÁ	SANTA CATARINA	RIO GRANDE DO SUL	TOTAL
<b>RENDA MENSAL - LEI 6 179/74</b>				
De Inválidos .....	521	1 831	3 124	5 476
De Maiores de 70 anos .....	927	1 793	6 765	9 485
SUBTOTAL .....	1 448	3 624	9 889	14 961
<b>BENEFÍCIOS POR ACIDENTES DO TRABALHO</b>				
Auxílio-Acidente .....	441	396	1 554	2 391
Aposentadoria por Invalidez .....	166	198	270	634
Pensão .....	471	271	367	1 109
Pecúlio por Redução da Capacidade .....	1 020	576	1 920	3 516
Pecúlio por Invalidez .....	58	118	185	361
Pecúlio por Morte .....	508	271	372	1 151
Auxílio Suplementar - Lei 6 367/76 .....	216	180	216	612
SUBTOTAL .....	2 880	2 010	4 884	9 774
<b>PECÚLIOS</b>				
Simples por Morte .....	27	1	4	32
Simples por Invalidez .....	-	-	-	-
Especial de Aposentado .....	784	1 294	3 174	5 252
Outros .....	56	8	7	71
SUBTOTAL .....	867	1 303	3 185	5 355
<b>PLANO BÁSICO</b>				
.....	11	40	7	58
<b>BENEFÍCIOS DA LEI 1 756/52</b>				
Pensão .....	-	-	-	-
TOTAL GERAL .....	130 708	100 296	234 271	465 275

FONTE: Concessão Eletrônica de Benefícios e Benefícios Pagos - DATAPREV.

NOTA : Os dados referentes ao Pecúlio por Redução da Capacidade e Auxílio Suplementar foram fornecidos pelas Secretarias Regionais, Circular 460/77.

INPS - SECRETARIA DE PLANEJAMENTO - COORDENAÇÃO DE ESTATÍSTICA  
SEGUROS SOCIAIS - BENEFÍCIOS CONCEDIDOS - 1977  
REGIÃO CENTRO-OESTE

(Continua)

ESPÉCIES	MATO GROSSO	GOIÁS	DISTRITO FEDERAL	TOTAL
<b>AUXÍLIOS</b>				
Natalidade .....	10 541	22 765	23 984	57 290
Doença .....	3 461	10 131	7 510	21 102
Funeral .....	683	1 439	715	2 837
Reclusão .....	14	9	25	48
SUBTOTAL .....	14 699	34 344	32 234	81 277
<b>APOSENTADORIAS</b>				
Tempo de Serviço - LOPS .....	236	285	253	774
Tempo de Serviço Ex-Combatente .....	3	8	3	14
Tempo de Serviço Jornalista Profissional .....	-	-	2	2
Invalidez - LOPS .....	450	3 222	1 096	4 768
Invalidez - Aeronauta .....	-	-	-	-
Especial - LOPS .....	25	6	5	36
Especial - Aeronauta .....	-	-	-	-
Velhice .....	140	181	153	474
SUBTOTAL .....	854	3 702	1 512	6 068
<b>ABONOS</b>				
Permanência em Serviço - 25% .....	13	26	12	51
Permanência em Serviço - 20% .....	143	169	192	504
SUBTOTAL .....	156	195	204	555
<b>PENSÕES</b>				
LOPS .....	572	1 221	717	2 510
De Autárquico .....	7	-	5	12
De Ex-Combatente .....	1	-	1	2
Servidor Público - Lei 5 057/66 .....	-	-	-	-
SUBTOTAL .....	580	1 221	723	2 524

INPS - SECRETARIA DE PLANEJAMENTO - COORDENAÇÃO DE ESTATÍSTICA  
 SEGUROS SOCIAIS - BENEFÍCIOS CONCEDIDOS - 1977  
 REGIÃO CENTRO-OESTE

(Conclusão)


E S P É C I E S	MATO GROSSO	GOIÁS	DISTRITO FEDERAL	TOTAL
RENDA MENSAL - LEI Nº 6 179/74				
De Inválidos .....	1 483	1 195	559	3 237
De Maiores de 70 anos .....	1 360	867	513	2 740
SUBTOTAL .....	2 843	2 062	1 072	5 977
BENEFÍCIOS POR ACIDENTE DO TRABALHO				
Auxílio-Acidente .....	106	76	129	311
Aposentadoria por Invalidez .....	23	50	107	180
Pensão .....	64	121	81	266
Pecúlio por Redução da Capacidade .....	240	180	180	600
Pecúlio por Invalidez .....	10	91	17	118
Pecúlio por Morte .....	65	131	140	336
Auxílio Suplementar - Lei 6 367/76 .....	18	38	8	64
SUBTOTAL .....	526	687	662	1 875
PECÚLIOS				
Simples por Morte .....	10	-	1	11
Simples por Invalidez .....	-	1	2	3
Especial de Aposentado .....	89	129	127	345
Outros .....	9	-	2	11
SUBTOTAL .....	108	130	132	370
PLANO BÁSICO .....				
.....	1	10	-	11
BENEFÍCIOS DA LEI 1 756/52				
Pensão .....	-	-	-	-
TOTAL GERAL .....	19 767	42 351	36 539	98 657

FONTE: Concessão Eletrônica de Benefícios e Benefícios Pagos - DATAPREV.

NOTA: Os dados referentes ao Pecúlio por Redução da Capacidade e Auxílio Suplementar foram fornecidos pelas Secretarias Regionais, Circular nº 460/77.



BENEFÍCIOS EM MANUTENÇÃO



INPS - SECRETARIA DE PLANEJAMENTO - COORDENAÇÃO DE ESTATÍSTICA  
SEGUROS SOCIAIS - BENEFÍCIOS EM MANUTENÇÃO - 1977

BRASIL

(Continua)

ES P É C I E	QUANTIDADE
<b>AUXÍLIOS</b>	
Doença.....	656 592
Reclusão.....	3 109
SUBTOTAL.....	659 701
<b>APOSENTADORIAS</b>	
Tempo de Serviço - LOPS.....	480 635
Tempo de Serviço Ex-Combatente.....	10 778
Tempo de Serviço Jornalista Profissional.....	429
Invalidez - LOPS.....	842 706
Invalidez - Aeronauta.....	195
Especial - LOPS.....	64 723
Especial - Aeronauta.....	1 048
Velhice.....	184 855
Ordinária.....	10 514
SUBTOTAL.....	1 595 883
<b>ABONOS</b>	
Permanência em Serviço - 25%.....	14 677
Permanência em Serviço - 20%.....	119 482
SUBTOTAL.....	134 159
<b>PENSÕES</b>	
LOPS.....	948 702
De Autárquico.....	10 272
De Ex-Combatente.....	660
Especial - Ato Institucional Lei nº 4 656/65.....	187
Lei nº 593/48.....	23 802
Servidor Público Lei nº 5 076/66.....	2 382
Decreto nº 20 465/31.....	13 993
SUBTOTAL.....	999 998

INPS - SECRETARIA DE PLANEJAMENTO - COORDENAÇÃO DE ESTATÍSTICA  
SEGUROS SOCIAIS - BENEFÍCIOS EM MANUTENÇÃO - 1977

BRASIL

(Conclusão)

ESPECIE	QUANTIDADE
RENDA MENSAL - LEI Nº 6 179/74	
De Inválidos.....	399 918
De Maiores de 70 anos.....	480 429
SUBTOTAL.....	880 347
BENEFÍCIOS DA LEI Nº 1 756/52	
Aposentadoria p/Tempo de Serviço.....	2 410
Aposentadoria p/Invalidez.....	703
Aposentadoria p/Velhice.....	16
Complemento.....	2 291
Pensão.....	2 647
SUBTOTAL.....	8 067
BENEFÍCIOS P/ACIDENTE DO TRABALHO	
Auxílio-Doença.....	126 868
Aposentadoria p/Invalidez.....	10 706
Auxílio-Acidente.....	45 131
Pensão por Morte.....	28 613
Auxílio Suplementar.....	1 976
SUBTOTAL.....	213 294
PAGAMENTO P/CONTA DO TESOURO NACIONAL	
COMPLEMENTO DE APOSENTADORIA.....	4 353
COMPLEMENTO DE PENÇÃO.....	4 257
SALÁRIO-FAMÍLIA.....	15 391
SUBTOTAL.....	24 001
BENEFÍCIOS DO PLANO BÁSICO.....	4 772
TOTAL GERAL.....	4 520 222

FONTE: Benefícios cadastrados - DATAPREV

NOTA : Estimados os dados do 4º trimestre do Estado de São Paulo.

## REGIÃO NORTE

(Continua)

ESPÉCIE	ESTADO	ACRE	AMAZONAS	PARÁ	TOTAL
<b>AUXÍLIO</b>					
Doença.....		156	3 718	6 543	10 417
Reclusão.....		1	25	17	43
SUBTOTAL.....		157	3 743	6 560	10 460
<b>APOSENTADORIAS</b>					
Tempo de Serviço - LOPS.....		24	1 313	3 710	5 047
Tempo de Serviço - Ex-Combatente.....		-	9	80	89
Tempo de Serviço - Jornalista Profissional.....		-	1	1	2
Invalidez - LOPS.....		98	5 939	8 068	14 105
Invalidez - Aeronauta.....		-	-	-	-
Especial - LOPS.....		3	150	798	951
Especial - Aeronauta.....		-	1	22	23
Velhice.....		70	760	2 228	3 058
Ordinária.....		-	24	83	107
SUBTOTAL.....		195	8 197	14 990	23 382
<b>ABONOS</b>					
Permanência em Serviço - 25%.....		4	116	193	313
Permanência em Serviço - 20%.....		8	495	1 060	1 563
SUBTOTAL.....		12	611	1 253	1 876
<b>PENSÕES</b>					
LOPS.....		242	5 630	11 901	17 773
De Autárquico.....		1	63	955	1 019
De Ex-Combatente.....		-	-	7	7
Especial - Ato Institucional Lei nº 4 656/65.....		-	-	3	3
Lei nº 593/48.....		-	66	129	195
Servidor Público Lei nº 5 076/66.....		-	2	140	142
Decreto nº 20 465/31.....		-	41	205	246
SUBTOTAL.....		243	5 802	13 340	19 385

INPS - SECRETARIA DE PLANEJAMENTO - COORDENAÇÃO DE ESTATÍSTICA  
 SEGUROS SOCIAIS - BENEFÍCIOS EM MANUTENÇÃO - 1977  
 REGIÃO NORTE

ESPÉCIE	ESTADO	ACRE	AMAZONAS	PARÁ	TOTAL
RENDA MENSAL - LEI Nº 6 179/74					
De Inválidos.....		6	1 456	7 515	8 977
De Maiores de 70 anos.....		9	1 585	12 179	13 773
SUBTOTAL.....		15	3 041	19 694	22 750
BENEFÍCIOS DA LEI Nº 1 756/52					
Aposentadoria p/Tempo de Serviço.....		1	1	23	25
Aposentadoria p/Invalidez.....		-	-	9	9
Aposentadoria p/Velhice.....		-	-	-	-
Complemento.....		-	-	40	40
Pensão.....		-	1	50	51
SUBTOTAL.....		1	2	122	125
BENEFÍCIOS P/ACIDENTE DO TRABALHO					
Auxílio-Doença.....		172	1 197	675	2 044
Aposentadoria p/Invalidez.....		2	35	90	127
Auxílio-Acidente.....		3	241	322	566
Pensão p/Morte.....		17	247	422	686
Auxílio Suplementar.....		-	5	5	10
SUBTOTAL.....		194	1 725	1 514	3 433
PAGAMENTO P/CONTA DO TESOURO NACIONAL					
Complemento de Aposentadoria.....		-	-	-	-
Complemento Pensão.....		-	-	-	-
Salário-Família.....		-	4	13	17
SUBTOTAL.....		-	4	13	17
BENEFÍCIOS DO PLANO BÁSICO.....					
		-	1	2	3
TOTAL GERAL.....		817	23 126	57 488	81 431

FONTE: Benefícios cadastrados - DATAPREV

INPS - SECRETARIA DE PLANEJAMENTO - COORDENAÇÃO DE ESTATÍSTICA  
SEGUROS SOCIAIS - BENEFÍCIOS EM MANUTENÇÃO - 1977

REGIÃO NORDESTE

(Continua)

ESPÉCIE	ESTADO	MARANHÃO	PIAUI	CEARÁ	RIO GRANDE DO NORTE	PARAÍBA	PERNAMBUCO	ALAGOAS	SERGIPE	BAHIA	TOTAL
<b>AUXÍLIOS</b>											
Doença.....		3 950	7 849	18 333	6 030	12 304	25 529	13 987	4 848	21 610	114 440
Reclusão.....		6	29	75	49	41	78	29	16	60	383
SUBTOTAL.....		3 956	7 878	18 408	6 079	12 345	25 607	14 016	4 864	21 670	114 823
<b>APOSENTADORIAS</b>											
Tempo de Serviço - LOPS.....		2 306	1 219	5 982	2 296	2 924	16 948	3 456	2 555	14 837	52 523
Tempo de Serviço Ex-Combatente.		34	9	157	405	189	1 236	115	22	431	2 598
Tempo de Serv.Jornalista Profissional		1	-	8	1	-	6	-	-	1	17
Invalidez - LOPS.....		3 848	6 303	17 678	11 523	13 681	41 528	14 190	10 539	23 912	143 202
Invalidez - Aeronauta.....		1	-	2	-	2	-	3	-	-	8
Especial - LOPS.....		495	132	1 199	658	447	3 028	726	316	2 253	9 254
Especial - Aeronauta.....		4	1	9	2	-	14	-	1	11	42
Velhice.....		1 388	1 778	6 174	2 111	2 576	6 284	1 860	1 662	8 551	32 384
Ordinária.....		89	71	99	55	60	352	99	89	484	1 398
SUBTOTAL.....		8 166	9 513	31 308	17 051	19 879	69 396	20 449	15 184	50 480	241 426
<b>ABONOS</b>											
Permanência em Serviço - 25%...		88	55	136	96	85	740	159	28	737	2 124
Permanência em Serviço - 20%...		454	305	1 197	556	485	4 470	790	450	3 441	12 148
SUBTOTAL.....		542	360	1 333	652	570	5 210	949	478	4 178	14 272
<b>PENSÕES</b>											
LOPS.....		5 245	4 992	19 520	8 119	10 572	45 795	10 066	6 615	40 386	151 310
De Autárquico.....		23	1	52	53	49	331	36	50	84	679
De Ex-Combatente.....		-	-	10	26	8	93	8	10	23	178
Especial - Ato Instituc.Lei 4 656/65		-	1	13	2	2	13	-	-	3	34
Lei nº 593/48.....		23	44	128	134	272	913	83	106	1 198	2 901
Servidor Público - Lei nº 5 076/66 ..		366	-	875	267	4	10	-	1	60	1 583
Decreto nº 20 465/31.....		176	1	10	23	1	602	9	2	953	1 777
SUBTOTAL.....		5 833	5 039	20 608	8 624	10 908	47 757	10 202	6 784	42 707	158 462

INPS - SECRETARIA DE PLANEJAMENTO - COORDENAÇÃO DE ESTATÍSTICA  
 SEGUROS SOCIAIS - BENEFÍCIOS EM MANUTENÇÃO - 1977

REGIÃO NORDESTE

(Conclusão)

ESPÉCIE	ESTADO	MARANHÃO	PIAUI	CEARÁ	RIO GRANDE DO NORTE	PARAÍBA	PERNAMBUCO	ALAGOAS	SERGIPE	BAHIA	TOTAL
RENDA MENSAL - LEI Nº 6 179/74											
De Inválidos.....		9 240	12 046	45 063	7 545	17 196	21 255	6 736	5 695	4 300	129 076
De Maiores de 70 anos.....		10 902	9 101	46 248	12 750	16 937	53 359	9 023	4 144	22 103	184 567
SUBTOTAL.....		20 142	21 147	91 311	20 295	34 133	74 614	15 759	9 839	26 403	313 643
BENEFÍCIOS DA LEI Nº 1 756/52											
Aposentadoria p/Tempo de Serviço		4	8	32	202	14	199	39	14	177	689
Aposentadoria por Invalidez....		2	-	17	102	6	89	38	15	19	288
Aposentadoria por Velhice.....		-	-	2	-	-	2	-	-	-	4
Complemento.....		-	-	12	12	21	169	3	32	7	256
Pensão.....		5	11	39	233	19	148	38	41	124	658
SUBTOTAL.....		11	19	102	549	60	607	118	102	327	1 895
BENEFÍCIOS P/ACIDENTE DO TRABALHO											
Auxílio-Doença.....		272	162	970	872	381	3 921	1 203	542	4 809	13 132
Aposentadoria por Invalidez....		48	67	267	79	117	494	71	53	306	1 502
Auxílio Acidente.....		91	65	819	303	337	1 916	167	47	1 038	4 783
Pensão por Morte.....		159	223	670	269	488	793	293	48	834	3 777
Auxílio Suplementar.....		36	36	13	48	24	36	9	7	36	245
SUBTOTAL.....		606	553	2 739	1 571	1 347	7 160	1 743	697	7 023	23 439
PAGAMENTO P/CONTA DO TESOURO NACIONAL ..											
Complemento de Aposentadoria....		-	-	-	-	-	-	-	-	-	-
Complemento de Pensão.....		-	-	-	-	-	-	-	-	-	-
Salário-Família.....		90	2	732	34	14	205	13	4	247	1 341
SUBTOTAL.....		90	2	732	34	14	205	13	4	247	1 341
BENEFÍCIOS DO PLANO BÁSICO.....											
		1	3	9	54	14	2 226	859	356	72	3 594
TOTAL GERAL.....		39 347	44 514	166 550	54 909	79 270	232 782	64 108	38 308	153 107	872 895

FONTE: Benefícios Cadastrados - DATAPREV.

INPS - SECRETARIA DE PLANEJAMENTO - COORDENAÇÃO DE ESTATÍSTICA  
SEGUROS SOCIAIS - BENEFÍCIOS EM MANUTENÇÃO - 1977

REGIÃO SUDESTE

(Continua)

ESPÉCIE	ESTADO	MINAS GERAIS	ESPÍRITO SANTO	RIO DE JANEIRO	SÃO PAULO	TOTAL
<b>AUXÍLIOS</b>						
Doença.....		69 947	8 576	143 495	181 359	403 377
Reclusão.....		323	84	612	1 040	2 059
SUBTOTAL.....		70 270	8 660	144 107	182 399	405 436
<b>APOSENTADORIAS</b>						
Tempo de Serviço - LOPS.....		42 443	3 693	113 206	188 543	347 885
Tempo de Serviço Ex-Combatente.....		763	217	3 863	1 754	6 597
Tempo de Serv.Jornalista Profissional.		24	1	269	86	380
Invalidez - LOPS.....		65 582	8 207	180 650	271 721	526 160
Invalidez - Aeronauta.....		17	-	122	19	158
Especial - LOPS.....		5 712	1 223	12 330	18 712	37 977
Especial - Aeronauta.....		23	3	675	160	86
Velhice.....		18 274	3 334	35 055	55 317	111 980
Ordinária.....		731	51	4 120	2 757	7 659
SUBTOTAL.....		133 569	16 729	350 290	539 069	1 039 657
<b>ABONOS</b>						
Permanência em Serviço - 25%.....		1 101	128	5 290	4 063	10 582
Permanência em Serviço - 20%.....		12 973	1 388	32 910	42 907	90 178
SUBTOTAL.....		14 074	1 516	38 200	46 970	100 760
<b>PENSÕES</b>						
LOPS.....		93 177	10 685	213 274	291 202	608 338
De Autárquico.....		29	21	7 856	202	8 108
De Ex-Combatente.....		30	9	225	138	402
Especial - Ato Institucional-Lei nº 4 656/65		8	1	99	19	127
Lei nº 593/48.....		4 586	365	5 071	6 804	16 826
Servidor Público - Lei nº 5 076/66.....		141	2	348	141	632
Decreto nº 20 465/31.....		1 813	3	3 978	4 219	10 013
SUBTOTAL.....		99 784	11 086	230 851	302 725	644 446

INPS - SECRETARIA DE PLANEJAMENTO - COORDENAÇÃO DE ESTATÍSTICA  
SEGUROS SOCIAIS - BENEFÍCIOS EM MANUTENÇÃO - 1977

REGIÃO SUDESTE

(Conclusão)

ESPÉCIE	ESTADO	MINAS GERAIS	ESPÍRITO SANTO	RIO DE JANEIRO	SÃO PAULO	TOTAL
RENDA MENSAL - LEI Nº 6 179/74						
De Inválidos.....		61 318	7 930	33 530	113 062	215 840
De Maiores de 70 anos.....		67 880	8 460	45 289	103 584	225 213
SUBTOTAL.....		129 198	16 390	78 819	216 646	441 053
BENEFÍCIOS DA LEI Nº 1 756/52						
Aposentadoria por Tempo de Serviço...		-	7	964	428	1 399
Aposentadoria por Invalidez.....		-	4	229	63	296
Aposentadoria por Velhice.....		-	-	5	6	11
Complemento.....		5	5	1 879	35	1 924
Pensão.....		2	1	1 281	310	1 594
SUBTOTAL.....		7	17	4 358	842	5 224
BENEFÍCIOS POR ACIDENTES DO TRABALHO						
Auxílio Doença.....		6 161	1 741	22 696	57 329	87 927
Aposentadoria por Invalidez.....		619	135	1 922	4 087	6 763
Auxílio Acidente.....		3 150	790	4 603	21 541	30 084
Pensão por Morte.....		2 785	643	5 210	9 689	18 327
Auxílio Suplementar.....		240	60	120	625	1 045
SUBTOTAL.....		12 955	3 369	34 551	93 271	144 146
PAGAMENTO POR CONTA DO TESOUREIRO NACIONAL						
Complemento de Aposentadoria.....		-	-	-	4 353	4 353
Complemento de Pensão.....		-	-	-	4 257	4 257
Salário-Família.....		990	4	1 940	10 995	13 929
SUBTOTAL.....		990	4	1 940	19 605	22 539
BENEFÍCIOS DO PLANO BÁSICO.....						
		49	19	219	854	1 141
TOTAL GERAL.....		460 896	57 790	883 335	1 402 381	2 804 402

FONTE: Benefícios Cadastrados - DATAPREV.

NOTA : Estimados os dados do 4º trimestre do Estado de São Paulo.

INPS - SECRETARIA DE PLANEJAMENTO - COORDENAÇÃO DE ESTATÍSTICA  
SEGURÓS SOCIAIS - BENEFÍCIOS EM MANUTENÇÃO - 1977

REGIÃO SUL

(Continua)

ESPÉCIE	ESTADO	PARANÁ	SANTA CATARINA	RIO GRANDE DO SUL	TOTAL
<b>AUXÍLIOS</b>					
Doença .....		16 789	18 244	76 547	111 580
Reclusão .....		144	85	301	530
SUBTOTAL .....		16 933	18 329	76 848	112 110
<b>APOSENTADORIAS</b>					
Tempo de Serviço - LOPS .....		12 895	12 710	46 255	71 860
Tempo de Serviço - Ex-Combatente .....		334	468	580	1 382
Tempo de Serviço - Jornalista Profissional .....		5	2	11	18
Invalidez - LOPS .....		20 188	28 891	85 879	134 958
Invalidez - Aeronauta .....		5	2	13	20
Especial - LOPS .....		1 980	6 254	8 033	16 267
Especial - Aeronauta .....		17	4	84	105
Velhice .....		6 560	7 045	21 075	34 680
Ordinária .....		323	275	708	1 306
SUBTOTAL .....		42 307	55 651	162 638	260 596
<b>ABONOS</b>					
Permanência em Serviço - 25% .....		325	212	941	1 478
Permanência em Serviço - 20% .....		2 664	2 742	8 649	14 055
SUBTOTAL .....		2 989	2 954	9 590	15 533
<b>PENSÕES</b>					
LOPS .....		35 380	27 341	91 254	153 975
De Autárquico .....		34	72	176	282
De Ex-Combatente .....		11	33	23	67
Especial - Ato Institucional Lei 4 656/65 .....		-	-	12	12
Lei nº 593/48 .....		789	649	2 182	3 620
Servidor Público - Lei 5 076/66 .....		2	13	-	15
Decreto nº 20 465/31 .....		415	132	1 365	1 912
SUBTOTAL .....		36 631	28 240	95 012	159 883

INPS - SECRETARIA DE PLANEJAMENTO - COORDENAÇÃO DE ESTATÍSTICA

SEGUROS SOCIAIS - BENEFÍCIOS EM MANUTENÇÃO. - 1977

REGIÃO SUL

(Conclusão)

ESPÉCIE	ESTADO	PARANÁ	SANTA CATARINA	RIO GRANDE DO SUL	TOTAL
RENDAMENTO MENSAL - LEI Nº 6 179/74					
De Inválidos .....		1 963	5 334	13 320	20 617
De Maiores de 70 anos .....		4 179	5 883	32 785	42 847
TOTAL .....		6 142	11 217	46 105	63 464
BENEFÍCIOS DA LEI 1 756/52					
Aposentadoria por Tempo de Serviço .....		25	178	84	287
Aposentadoria por Invalidez .....		1	81	25	107
Aposentadoria por Velhice .....		-	1	-	1
Complemento .....		-	29	18	47
Pensão .....		27	237	60	324
SUBTOTAL .....		53	526	187	766
BENEFÍCIOS POR ACIDENTES DO TRABALHO					
Auxílio-Doença .....		3 804	3 327	12 948	20 079
Aposentadoria por Invalidez .....		526	492	632	1 650
Auxílio-Acidente .....		1 936	1 969	4 986	8 891
Pensão por Morte .....		1 975	1 206	1 767	4 948
Auxílio Suplementar .....		216	180	216	612
SUBTOTAL .....		8 457	7 174	20 549	36 180
PAGAMENTO POR CONTA DO TESOUREIRO NACIONAL					
Complemento de Aposentadoria .....		-	-	-	-
Complemento de Pensão .....		-	-	-	-
Salário-Família .....		91	4	-	95
SUBTOTAL .....		91	4	-	95
BENEFÍCIOS DO PLANO BÁSICO					
		8	9	3	20
TOTAL GERAL .....		113 611	124 104	410 932	648 647

INPS - SECRETARIA DE PLANEJAMENTO - COORDENAÇÃO DE ESTATÍSTICA  
 SEGUROS SOCIAIS - BENEFÍCIOS EM MANUTENÇÃO - 1977  
 REGIÃO CENTRO-OESTE

(Continua)

ESPÉCIE	ESTADO	MATO GROSSO	GOIÁS	DISTRITO FEDERAL	TOTAL
<b>AUXÍLIOS</b>					
Doença .....		1 829	7 140	7 809	16 778
Reclusão .....		17	17	60	94
SUBTOTAL .....		1 846	7 157	7 869	16 872
<b>APOSENTADORIAS</b>					
Tempo de Serviço - LOPS .....		1 054	1 127	1 139	3 320
Tempo de Serviço - Ex-Combatente .....		27	43	42	112
Tempo de Serviço - Jornalista Profissional .....		1	-	11	12
Invalidez - LOPS .....		3 617	14 075	6 589	24 281
Invalidez - Aeronauta .....		3	1	5	9
Especial - LOPS .....		181	32	61	274
Especial - Aeronauta .....		4	1	12	17
Velhice .....		872	1 106	775	2 753
Ordinária .....		7	17	20	44
SUBTOTAL .....		5 766	16 402	8 654	30 822
<b>ABONOS</b>					
Permanência em Serviço - 25% .....		48	51	81	180
Permanência em Serviço - 20% .....		463	420	655	1 538
SUBTOTAL .....		511	471	736	1 718
<b>PENSÕES</b>					
LOPS .....		4 260	7 344	5 702	17 306
De Autárquico .....		129	2	53	184
De Ex-Combatente .....		1	2	3	6
Especial Ato Institucional Lei nº 4 656/65 .....		-	-	11	11
Lei nº 593/48 .....		106	90	64	260
Servidor Público Lei nº 5 076/66 .....		2	2	6	10
Decreto nº 20 465/31 .....		29	1	15	45
SUBTOTAL .....		4 527	7 441	5 854	17 822

INPS - SECRETARIA DE PLANEJAMENTO - COORDENAÇÃO DE ESTATÍSTICA  
SEGUROS SOCIAIS - BENEFÍCIOS EM MANUTENÇÃO - 1977

REGIÃO CENTRO-OESTE

(Conclusão)

ESPÉCIE	ESTADO	MATO GROSSO	GOIÁS	DISTRITO FEDERAL	TOTAL
RENDA MENSAL LEI Nº 6 179/74					
De Inválidos .....	3 410	18 279	3 719	25 408	
De Maiores de 70 anos .....	4 097	6 745	3 187	14 029	
SUBTOTAL .....	7 507	25 024	6 906	39 437	
BENEFÍCIOS DA LEI Nº 1756/52					
Aposentadoria por Tempo de Serviço .....	7	-	3	10	
Aposentadoria por Invalidez.....	3	-	-	3	
Aposentadoria por Velhice .....	-	-	-	-	
Complemento .....	19	-	5	24	
Pensão .....	15	-	5	20	
SUBTOTAL .....	44	-	13	57	
BENEFÍCIOS POR ACIDENTES DO TRABALHO					
Auxílio-Doença .....	1 490	951	1 245	3 686	
Aposentadoria por Invalidez .....	55	229	380	664	
Auxílio-Acidente .....	104	374	329	807	
Pensão por Morte .....	224	411	240	875	
Auxílio-Suplementar .....	18	38	8	64	
SUBTOTAL .....	1 891	2 003	2 202	6 096	
PAGAMENTO POR CONTA DO TESOURO NACIONAL					
Complemento de Aposentadoria .....	-	-	-	-	
Complemento de Pensão .....	-	-	-	-	
Salário-Família .....	3	1	5	9	
SUBTOTAL .....	3	1	5	9	
BENEFÍCIOS DO PLANO BÁSICO .....					
TOTAL GERAL .....	22 096	58 508	32 243	112 847	

ACIDENTES DO TRABALHO

DESPESAS

THE UNIVERSITY OF CHICAGO LIBRARY

INPS - SECRETARIA DE PLANEJAMENTO - COORDENAÇÃO DE ESTATÍSTICA  
SEGUROS SOCIAIS - ACIDENTES DO TRABALHO  
DESPESAS COM PRESTAÇÕES - 1977  
VALORES EM CRUZEIROS E % SOBRE A RECEITA

UNIDADES DA FEDERAÇÃO	S E R V I Ç O S						BENEFÍCIOS (1)			TOTAL DAS PRESTAÇÕES		
	ASSISTÊNCIA MÉDICA		REABILITAÇÃO PROFISSIONAL		T O T A L		DESPESAS	% DA RECEITA	DESPESAS	% DA RECEITA	DESPESAS	% DA RECEITA
	DESPESAS	% DA RECEITA	DESPESAS	% DA RECEITA	DESPESAS	% DA RECEITA						
<b>NORTE</b>												
Acre .....	767 354	40,33	-	-	767 354	40,33			1 664 167	87,46	2 431 521	127,79
Amazonas .....	10 663 360	19,42	48 760	0,09	10 712 120	19,51			18 873 382	34,38	29 585 502	53,89
Pará .....	15 244 752	19,89	4 930 948	6,43	20 175 700	26,33			29 854 798	38,96	50 030 498	65,29
<b>NORDESTE</b>												
Maranhão .....	3 233 439	16,72	-	-	3 233 439	16,72			10 192 549	52,70	13 425 988	69,42
Piauí .....	1 533 063	9,10	-	-	1 533 063	9,10			7 476 083	44,39	9 009 146	53,50
Ceará .....	12 377 976	16,69	8 422 670	11,36	20 800 646	28,04			42 059 946	56,71	62 860 592	84,75
Rio Grande do Norte .....	3 061 859	10,12	-	-	3 061 859	10,12			14 815 618	48,98	17 877 477	59,10
Paraíba .....	3 438 304	9,88	-	-	3 438 304	9,88			19 118 586	54,92	22 556 890	64,80
Pernambuco .....	17 926 082	11,12	13 155 411	8,16	31 081 493	19,29			108 841 285	67,54	139 922 778	86,82
Alagoas .....	7 488 848	17,37	8 083	0,02	7 496 931	17,38			21 925 844	50,84	29 422 775	68,23
Sergipe .....	3 387 693	14,74	68 183	0,30	3 455 876	15,04			12 640 664	55,02	16 096 540	70,06
Bahia .....	60 091 886	25,27	16 764 698	7,05	76 856 584	32,32			142 501 221	59,92	219 357 805	92,24
<b>SUDESTE</b>												
Minas Gerais .....	87 896 154	14,83	17 105 526	2,89	105 001 680	17,72			184 356 870	31,10	289 358 550	48,82
Espírito Santo .....	22 605 920	25,88	54 222	0,06	22 660 142	25,94			43 216 576	49,47	65 876 718	75,41
Rio de Janeiro .....	183 015 038	14,21	23 570 712	1,83	206 585 750	16,04			713 774 369	55,41	920 360 119	71,44
São Paulo .....	623 800 633	18,94	31 429 901	0,95	655 230 534	19,90			1 398 729 004	42,48	2 053 959 538	62,38
<b>SUL</b>												
Paraná .....	56 982 060	16,03	2 041 413	0,57	59 023 473	16,60			141 855 519	39,90	200 878 992	56,50
Santa Catarina .....	42 013 750	18,64	4 142 959	1,84	46 156 709	20,47			105 311 320	46,71	151 468 029	67,19
Rio Grande do Sul .....	126 163 459	24,29	21 995 760	4,23	148 159 219	28,52			279 114 652	53,73	427 273 871	82,25
<b>CENTRO-OESTE</b>												
Mato Grosso .....	6 525 428	14,92	19 487	0,04	6 544 915	14,96			18 661 316	42,55	25 206 231	57,61
Goiás .....	16 231 474	20,72	21 739	0,03	16 253 213	20,75			34 849 857	44,49	51 103 070	65,24
Distrito Federal .....	14 231 748	10,34	4 635 296	3,37	18 867 044	13,71			50 545 402	36,74	69 412 446	50,45
<b>DIREÇÃO GERAL</b> .....	2 467 395	-	41 698	-	2 509 093	-			-	-	2 509 093	-
<b>B R A S I L</b> .....	1 321 147 675	17,86	148 457 466	2,01	1 469 605 141	19,87			3 400 379 028	45,98	4 869 984 169	65,85

FONTE: Coordenação Central de Contabilidade.

(1) Inclusive despesas c/ acidentados cobertos pelo Decreto-Lei 7 036/44 e Despesas Funerárias/Custos Complementares - Cr\$ 47 231,93.  
NOTA: Apuração realizada na Coordenação de Planejamento da Secretaria de Seguros Sociais.

INPS - SECRETARIA DE PLANEJAMENTO - COORDENAÇÃO DE ESTATÍSTICA  
SEGUROS SOCIAIS - ACIDENTES DO TRABALHO  
DESPESAS COM BENEFÍCIOS - 1977  
VALORES EM CRUZEIROS

UNIDADES DA FEDERAÇÃO	AUXÍLIO-DOENÇA	APOSENTADORIA POR INVALIDEZ	PENSÃO	AUXÍLIO ACIDENTE	AUXÍLIO SUPLEMENTAR	P E C Ó L I O S			ABONO ESPECIAL PREVIDENCIÁRIO
						POR REDUÇÃO CAPACIDADE	P/INVALIDEZ	POR MORTE	
NORTE									
Acre .....	718 229	65 189	665 729	156 905	10 871	10 570	17 220	11 527	7 927
Amazonas .....	8 410 986	917 284	6 051 586	1 971 328	181 955	469 636	25 283	651 563	193 761
Pará .....	11 065 335	2 517 099	10 754 942	3 020 414	61 285	732 529	88 366	1 326 838	283 990
NORDESTE									
Maranhão .....	3 237 539	1 092 045	3 744 270	1 021 332	81 287	299 557	19 189	627 215	70 115
Piauí .....	917 162	1 045 516	3 906 575	905 933	53 059	153 683	3 721	477 800	12 635
Ceará .....	10 181 797	5 479 694	15 119 349	6 848 106	207 206	1 137 505	279 102	2 489 638	317 549
Rio G. do Norte..	5 619 204	1 159 742	4 800 511	2 267 582	73 168	415 521	18 604	388 530	71 411
Paraíba .....	3 504 306	1 900 863	9 205 117	2 981 046	57 611	335 748	42 248	1 013 023	78 623
Pernambuco .....	33 773 143	13 219 910	31 971 804	22 359 053	106 752	902 622	618 400	4 392 769	1 440 362
Alagoas .....	7 745 279	1 837 142	8 119 599	2 228 852	40 434	364 736	138 544	1 292 748	158 512
Sergipe .....	3 785 971	2 467 043	3 894 033	1 799 683	3 121	141 997	41 053	417 598	90 163
Bahia .....	77 955 521	11 057 225	35 464 628	11 056 876	438 992	1 582 388	176 614	2 742 733	2 026 244
SUDESTE									
Minas Gerais ....	61 949 107	11 464 621	67 732 544	27 153 243	379 876	4 148 626	974 245	8 823 476	1 234 722
Espírito Santo ..	19 255 871	2 191 711	12 211 225	5 681 555	170 016	715 688	413 931	2 175 562	401 016
Rio de Janeiro ..	284 978 733	68 392 526	139 559 111	70 487 201	74 683 015	42 402 822	3 541 346	13 992 576	11 726 820
São Paulo .....	561 900 296	172 442 131	326 430 430	262 753 378	2 287 608	24 521 784	3 355 100	20 771 211	8 235 702
SUL									
Paraná .....	50 990 335	10 105 783	50 066 772	17 204 585	382 761	2 778 192	629 566	8 518 179	1 162 258
Santa Catarina ..	38 983 640	9 651 648	29 411 397	17 217 940	355 532	2 228 422	1 309 131	5 120 360	996 086
Rio G. do Sul ...	137 383 176	15 240 870	56 271 919	51 539 053	556 915	4 879 056	2 113 900	6 528 034	4 447 403
CENTRO-OESTE									
Mato Grosso .....	6 723 629	1 421 695	6 572 857	2 383 290	87 908	392 771	55 242	893 618	127 403
Goiás .....	11 246 691	3 886 846	11 440 475	4 681 313	379 073	900 420	313 081	1 771 173	230 785
Distrito Federal..	20 290 804	11 464 225	10 635 202	4 689 619	61 316	695 168	180 743	1 899 609	628 717
B R A S I L ....	1 360 616 754	349 020 808	844 030 075	520 408 287	80 659 761	90 209 441	14 354 629	86 325 780	33 942 204

FONTE: Coordenação Central de Contabilidade.

NOTA : Apuração realizada na Coordenação de Planejamento da Secretaria de Seguros Sociais.

INPS - SECRETARIA DE PLANEJAMENTO - COORDENAÇÃO DE ESTATÍSTICA  
 SEGUROS SOCIAIS - ACIDENTES DO TRABALHO  
 DESPESAS COM BENEFÍCIOS DO DECRETO-LEI Nº 7 036/44 - 1977  
 VALORES EM CRUZEIROS

101

UNIDADES DA FEDERAÇÃO	I N D E N I Z A Ç Õ E S			T O T A L
	POR MORTE (1)	I N C A P A C I D A D E		
		PERMANENTE	TEMPORÁRIA	
NORTE				
Acre .....	-	-	-	-
Amazonas .....	-	-	-	-
Pará .....	4 000	-	-	4 000
NORDESTE				
Maranhão .....	-	-	-	-
Piauí .....	-	-	-	-
Ceará .....	-	-	-	-
Rio Grande do Norte .....	-	-	1 346	1 346
Paraíba.....	-	-	-	-
Pernambuco .....	-	-	56 472	56 472
Alagoas .....	-	-	-	-
Sergipe .....	-	-	-	-
Bahia .....	-	-	-	-
SUDESTE				
Minas Gerais .....	45 520	445 880	5 010	496 410
Espírito Santo .....	-	-	-	-
Rio de Janeiro .....	25 684	3 716 251	268 282	4 010 217
São Paulo .....	1 231 828	12 152 265	2 647 271	16 031 364
SUL				
Paraná .....	16 330	-	759	17 089
Santa Catarina .....	4 245	32 918	-	37 163
Rio Grande do Sul .....	-	75 281	79 044	154 325
CENTRO-OESTE				
Mato Grosso .....	-	2 903	-	2 903
Goiás .....	-	-	-	-
Distrito Federal .....	-	-	-	-
D R A S I L .....	1 327 607	16 425 498	3 058 184	20 811 289

FONTE: Coordenação Central de Contabilidade.

NOTA: Apuração realizada na Coordenação de Planejamento da Secretaria de Seguros Sociais.  
 (1) Inclusive Auxílio-Funeral e Despesas Funerárias/Gastos Complementares.

INPS - SECRETARIA DE PLANEJAMENTO - COORDENAÇÃO DE ESTATÍSTICA  
 SEGUROS SOCIAIS - ACIDENTES DO TRABALHO  
 OUTRAS DESPESAS - 1977  
 VALORES EM CRUZEIROS

UNIDADES DA FEDERAÇÃO	A D M I N I S T R A Ç Ã O		P R E V E N Ç Ã O	
	DESPESAS	% DA RECEITA	DESPESAS	% DA RECEITA
<b>NORTE</b>				
Acre .....	-	-	-	-
Amazonas .....	1 981 309	3,61	20 000	0,04
Pará .....	3 349 667	4,37	46 180	0,06
<b>NORDESTE</b>				
Maranhão .....	939 158	4,86	19 712	0,10
Piauí .....	740 141	4,40	22 800	0,14
Ceará .....	3 283 686	4,43	45 695	0,06
Rio Grande do Norte .....	2 040 550	6,75	18 065	0,06
Paraíba .....	856 749	2,46	20 000	0,06
Pernambuco .....	5 478 438	3,40	-	-
Alagoas .....	1 026 663	2,38	24 328	0,06
Sergipe .....	1 343 945	5,85	21 022	0,09
Bahia .....	9 775 608	4,11	69 990	0,02
<b>SUDESTE</b>				
Minas Gerais .....	19 513 887	3,29	34 000	0,01
Espírito Santo .....	3 513 461	4,02	44 894	0,05
Rio de Janeiro .....	110 412 090	8,57	67 000	0,01
São Paulo .....	148 925 632	4,52	107 292	0,00
<b>SUL</b>				
Paraná .....	8 585 325	2,41	57 493	0,02
Santa Catarina .....	6 777 606	3,01	-	-
Rio Grande do Sul .....	22 280 171	4,29	284 208	0,05
<b>CENTRO-OESTE</b>				
Mato Grosso .....	2 052 573	4,69	38 270	0,09
Goiás .....	2 090 913	2,67	25 082	0,03
Distrito Federal .....	3 617 010	2,63	29 130	0,02
<b>DIREÇÃO GERAL</b> .....	10 263 845	-	129 020 441	-
<b>B R A S I L</b> .....	368 848 427	4,99	130 015 602	1,76

FONTE: Coordenação Central de Contabilidade.

NOTAS: 1 - Apuração realizada na Coordenação de Planejamento da Secretaria de Seguros Sociais.

2 - O acréscimo das provisões para "BENEFÍCIOS DE LONGA DURAÇÃO" em 1977 foi de Cr\$ 1 422 947 223,00.

**ACIDENTES DO TRABALHO**

**ACIDENTES SEGUNDO A CARACTERIZAÇÃO**

**ACIDENTES LIQUIDADOS SEGUNDO A CONSEQUÊNCIA**

SECRETARIA DE SEGURANÇA PÚBLICA - SECRETARIA DE SEGURANÇA PÚBLICA - SECRETARIA DE SEGURANÇA PÚBLICA



INPS - SECRETARIA DE PLANEJAMENTO - COORDENAÇÃO DE ESTATÍSTICA  
 SEGUROS SOCIAIS - ACIDENTES DO TRABALHO  
 ACIDENTES SEGUNDO A CARACTERIZAÇÃO - 1977  
 VALORES EM CRUZEIROS

UNIDADES DA FEDERAÇÃO	ACIDENTES TÍPICOS		DOENÇAS PROFISSIONAIS		ACIDENTES DE TRAJETO		T O T A L		MÉDIA DE ACIDENTES P/DIA ÚTIL DE TRABALHO		
	QUANTIDADE	%	QUANTIDADE	%	QUANTIDADE	%	ACIDENTES	% EM RELAÇÃO AO TOTAL			
NORTE											
Acre .....	508	93,90	1	0,18	32	5,92	100,00	541	0,03	2	
Amazonas .....	8	158	95,23	5	0,06	404	4,71	100,00	8 567	0,53	28
Pará (1) .....	13	864	98,03	3	0,02	276	1,95	100,00	14 143	0,88	46
NORDESTE											
Maranhão .....	3	701	98,88	-	-	42	1,12	100,00	3 743	0,23	12
Piauí .....	1	411	94,07	1	0,06	88	5,87	100,00	1 500	0,09	5
Ceará .....	10	494	94,81	70	0,63	505	4,56	100,00	11 069	0,69	36
Rio Grande do Norte .....	6	884	98,69	2	0,03	89	1,28	100,00	6 975	0,43	23
Paraíba .....	4	814	96,92	1	0,02	152	3,06	100,00	4 967	0,31	16
Pernambuco .....	30	449	98,70	18	0,06	382	1,24	100,00	30 849	1,91	101
Alagoas .....	8	274	99,11	-	-	74	0,89	100,00	8 348	0,52	27
Sergipe .....	4	982	98,46	-	-	78	1,54	100,00	5 060	0,31	17
Bahia .....	63	207	98,63	32	0,05	847	1,32	100,00	64 086	3,97	210
SUDESTE											
Minas Gerais .....	144	065	97,93	145	0,10	2 894	1,97	100,00	147 104	9,11	482
Espírito Santo .....	28	081	98,45	1	0,01	440	1,54	100,00	28 522	1,77	94
Rio de Janeiro .....	211	379	95,98	215	0,10	8 630	3,92	100,00	220 224	13,64	722
São Paulo .....	661	994	96,04	2 082	0,30	25 194	3,66	100,00	689 270	42,69	2 260
SUL											
Paraná .....	83	384	98,09	105	0,13	1 516	1,78	100,00	85 005	5,26	279
Santa Catarina .....	62	232	96,77	151	0,23	1 927	3,00	100,00	64 310	3,98	211
Rio Grande do Sul .....	178	916	97,55	136	0,08	4 352	2,37	100,00	183 404	11,36	601
CENTRO-OESTE											
Mato Grosso .....	8	450	98,90	1	0,01	93	1,09	100,00	8 544	0,53	28
Goiás .....	15	115	96,21	36	0,23	560	3,56	100,00	15 711	0,97	52
Distrito Federal .....	12	595	98,34	8	0,06	205	1,60	100,00	12 808	0,79	42
B R A S I L .....											
	1 562	957	96,79	3 013	0,19	48 780	3,02	100,00	1 614 750	100,00	5 294

FONTE: Boletim Estatístico de Acidentes do Trabalho.

( 1 ) Inclusive os Convênios Especiais.

NOTA: Apuração realizada na Coordenação de Planejamento da Secretaria de Seguros Sociais.

INPS - SECRETARIA DE PLANEJAMENTO - COORDENAÇÃO DE ESTATÍSTICA  
 SEGUROS SOCIAIS - ACIDENTES DO TRABALHO  
 MOVIMENTO DE ACIDENTES - 1977

UNIDADES DA FEDERAÇÃO	A C I D E N T E S		MÉDIA DE ACIDENTES POR DIA ÚTIL DE TRABALHO	ACIDENTES LIQUIDADOS	MÉDIA DE PERMANÊNCIA EM TRATAMENTO	ACIDENTES TRANSFERIDOS PARA 1978 (3)
	TRANSFERIDOS DO ANO ANTERIOR	REGISTRADOS NO EXERCÍCIO				
NORTE						
Acre .....	46	541	2	374	86	172
Amazonas .....	696	8 567	28	8 278	43	1 197
Pará (1) .....	901	14 143	46	14 829	15	675
NORDESTE						
Maranhão .....	277	3 743	12	3 950	23	272
Piauí .....	131	1 500	5	1 543	32	162
Ceará .....	1 373	11 069	36	11 672	27	970
Rio Grande do Norte .....	868	6 975	23	7 148	38	872
Paraíba .....	460	4 967	16	5 450	24	381
Pernambuco .....	3 100	30 849	101	30 762	39	3 921
Alagoas .....	858	8 348	27	8 286	45	1 203
Sergipe .....	645	5 060	17	5 242	32	542
Bahia .....	5 212	64 086	210	66 813	23	4 809
SUDESTE						
Minas Gerais .....	6 382	147 104	482	152 305	13	6 161
Espírito Santo .....	2 911	28 522	94	30 223	19	1 741
Rio de Janeiro .....	17 728	220 224	722	223 087	31	22 696
São Paulo .....	45 870	689 270	2 260	689 279	25	57 329
SUL						
Paraná .....	4 872	85 005	279	88 225	14	3 804
Santa Catarina .....	3 869	64 310	211	67 155	16	3 327
Rio Grande do Sul .....	13 792	183 404	601	189 865	22	12 948
CENTRO-OESTE						
Mato Grosso .....	1 641	8 544	28	8 904	53	1 490
Goiás .....	1 600	15 711	52	16 649	18	951
Distrito Federal .....	1 445	12 808	42	13 259	30	1 245
B R A S I L .....	114 677 (2)	1 614 750	5 294	1 643 298	24	126 868

FONTE: Boletim Estatístico de Acidentes do Trabalho e Circular nº 460/77.

NOTA: Apuração realizada na Coordenação de Planejamento da Secretaria de Seguros Sociais.

(1) Inclusive os Convênios Especiais.


(2) Retificado no decorrer do exercício. (3) Acidentados em gozo de Auxílio-Doença em 31/12/77.

INPS - SECRETARIA DE PLANEJAMENTO - COORDENAÇÃO DE ESTATÍSTICA  
SEGUROS SOCIAIS - ACIDENTES DO TRABALHO  
ACIDENTES LIQUIDADOS SEGUNDO A CONSEQUÊNCIA - 1977

UNIDADES DA FEDERAÇÃO	SIMPLES ASSISTÊNCIA MÉDICA	INCAPACIDADE TEMPORÁRIA	INCAPACIDADES PERMANENTES							ÓBITOS	TOTAL DOS LIQUIDADOS
			PECÚLIO REDUÇÃO CAPACIDADE	AUXÍLIO SUPLEMENTAR	AUXÍLIO-ACIDENTE			APOSENTADORIA POR INVALIDEZ	TOTAL		
					30% E 35%	40%	45% A 60%				
NORTE											
Acre .....	30	330	7	2	-	-	1	-	10	4	374
Amazonas .....	217	7 816	132	12	2	-	34	9	189	56	8 278
Pará (1) .....	970	13 334	252	36	25	71	23	32	439	86	14 829
NORDESTE											
Maranhão .....	18	3 793	24	36	3	23	5	5	96	43	3 950
Piauí .....	12	1 447	24	36	-	-	-	9	69	15	1 543
Ceará .....	598	10 501	252	13	10	77	90	50	492	81	11 672
Rio G. do Norte...	133	6 741	144	48	3	27	17	8	247	27	7 148
Paraíba .....	289	4 976	96	24	4	11	6	6	147	38	5 450
Pernambuco .....	876	28 724	432	36	88	92	87	70	805	357	30 762
Alagoas .....	53	8 004	132	9	9	4	4	9	167	62	8 286
Sergipe .....	272	4 852	48	7	8	8	3	16	90	28	5 242
Bahia .....	6 424	58 668	1 236	36	36	72	23	125	1 528	193	66 813
SUDESTE											
Minas Gerais .....	21 319	128 021	1 512	240	209	220	189	110	2 480	485	152 305
Espírito Santo .....	4 443	25 192	276	60	30	29	41	30	466	122	30 223
Rio de Janeiro .....	11 133	207 256	2 748	120	366	158	274	363	4 029	669	223 087
São Paulo .....	124 024	548 667	8 501	625	1 672	1 684	2 130	868	15 480	1 108	689 279
SUL											
Paraná .....	3 300	82 780	1 020	216	84	170	122	134	1 746	399	88 225
Santa Catarina .....	4 099	61 526	576	180	156	67	133	177	1 289	241	67 155
Rio G. do Sul .....	25 921	160 101	1 920	216	583	361	309	211	3 600	243	189 865
CENTRO-OESTE											
Mato Grosso .....	133	8 380	240	18	9	18	43	14	342	49	8 904
Goiás .....	2 253	13 983	180	38	-	20	36	36	310	103	16 649
Distrito Federal ..	9	12 820	180	8	31	69	10	96	394	36	13 259
B R A S I L .....	206 526	1 397 912	19 932	2 016	3 328	3 181	3 580	2 378	34 415	4 445	1 643 298

FONTE: Boletim Estatístico de Acidentes do Trabalho e Circular nº 460/77.  
(1) Inclusive Convênios Especiais.

NOTA: Apuração realizada na Coordenação de Planejamento da Secretaria de Seguros Sociais.



## ASSISTÊNCIA MÉDICA


## PÁGINAS

## MOVIMENTO NOSOCOMIAL - POR UNIDADE DA FEDERAÇÃO


Hospitais Próprios.....	113
Hospitais Contratados.....	123
Hospitais sob Convênios.....	131
Hospitais Próprios, Contratados e sob Convênios.....	139

MOVIMENTO AMBULATORIAL NOS SERVIÇOS PRÓPRIOS, CONTRATADOS  
E SOB CONVÊNIOS - POR UNIDADE DA FEDERAÇÃO

Atendimentos e Consultas nas Clíni- cas Especializadas.....	147
Atendimentos e Consultas nas Enti- dades Convenientes.....	173
Serviços Diversos.....	199
Serviços Diversos por Entidades Convenientes.....	225



**MOVIMENTO NOSOCOMIAL NOS SERVIÇOS PRÓPRIOS**



INPS - SECRETARIA DE PLANEJAMENTO - COORDENAÇÃO DE ESTATÍSTICA  
ASSISTÊNCIA MÉDICA - MOVIMENTO NOSOCOMIAL - HOSPITAIS PRÓPRIOS - 1977  
CLÍNICA MÉDICA

(Continua)

UNIDADES DA FEDERAÇÃO	ENTRADAS	S A I D A S				DOENTES- -DIA	CRIANÇAS DE 30 DIAS A 10 ANOS	MAIORES DE 10 ANOS	M É D I A	
		ALTAS	TRANSPÊ- RÊNCIAS	ÓBITOS	TOTAL				DOENTES- -DIA	PERMA- NÊNCIA
NORDESTE										
Maranhão .....	559	474	56	112	642	12 962	178	361	71,6	20,2
Ceará .....	1 099	916	156	27	1 099	17 164	3	1 096	47,1	15,6
Pernambuco .....	3 762	3 030	335	370	3 735	59 290	992	1 917	162,4	15,9
Bahia .....	533	364	47	113	524	9 697	1	526	29,4	18,5
SUDESTE										
Rio de Janeiro (1)...	13 597	10 322	2 236	946	13 504	251 211	2 461	9 151	688,3	18,6
São Paulo .....	4 900	4 276	264	356	4 896	71 820	370	4 028	196,8	14,7
SUL										
Rio Grande do Sul ..	1 653	1 524	92	41	1 657	16 866	...	...	46,2	10,2
CENTRO-OESTE										
Goiás .....	1 743	1 570	86	88	1 744	22 596	1 014	729	61,9	13,0
B R A S I L .....	27 846	22 476	3 272	2 053	27 801	461 606	5 019	17 808	1 303,7	16,6

CLÍNICA OBSTÉTRICA

UNIDADES DA FEDERAÇÃO	ENTRADAS	S A I D A S				DOENTES- -DIA	TOTAL GERAL DE PARTOS	NÚMERO DE CESARIANAS	INTERORRÊ- NIAS OBSTÉTRICAS	M É D I A	
		ALTAS	TRANSPÊ- RÊNCIAS	ÓBITOS	TOTAL					DOENTES- -DIA	PERMA- NÊNCIA
NORDESTE											
Ceará .....	2 250	2 232	10	7	2 249	8 546	1 568	239	286	23,4	3,8
Pernambuco .....	10 237	10 143	73	13	10 229	35 351	7 946	1 288	1 963	96,9	3,5
Bahia .....	6 572	6 574	4	5	6 583	15 525	5 138	643	1 282	42,5	2,4
SUDESTE											
Rio de Janeiro .....	33 838	33 529	87	120	33 736	155 932	18 925	2 964	1 880	427,2	4,6
São Paulo .....	1 590	1 572	15	-	1 587	10 912	1 287	552	392	29,9	6,9
SUL											
Rio Grande do Sul ..	3 455	3 276	51	104	3 431	28 938	828	377	157	79,3	8,4
CENTRO-OESTE											
Goiás .....	3 192	3 172	15	4	3 191	10 230	1 314	226	1 202	28,0	3,2
B R A S I L .....	61 134	60 498	255	253	61 006	265 434	37 006	6 289	7 162	727,2	4,4

INPS - SECRETARIA DE PLANEJAMENTO - COORDENAÇÃO DE ESTATÍSTICA  
ASSISTÊNCIA MÉDICA - MOVIMENTO NOSOCOMIAL - HOSPITAIS PRÓPRIOS - 1977

CLÍNICA CIRÚRGICA

(Continua)

UNIDADES DA FEDERAÇÃO	ENTRADAS	S A Í D A S				DOENES- -DIA	O P E R A Ç Õ E S			M É D I A	
		ALTAS	TRANSE- FÊNCIAS	ÓBITOS	TOTAL		GRANDES	MÉDIAS	PEQUENAS	DOENES- -DIA	PERMA- NÊNCIA
NORDESTE											
Maranhão .....	1 998	1 775	123	183	2 081	32 407	227	1 703	733	88,8	15,6
Ceará .....	4 030	3 779	126	98	4 003	47 638	955	2 065	958	130,6	11,9
Pernambuco .....	12 759	11 555	897	245	12 697	151 344	2 746	6 819	1 906	414,6	11,9
Bahia .....	6 105	5 170	677	230	6 077	75 805	1 046	2 300	873	207,7	12,5
SUDESTE											
Rio de Janeiro (1)	83 651	72 072	9 343	2 203	83 618	686 908	15 682	43 543	42 100	1 882,0	8,2
São Paulo .....	6 411	6 036	210	246	6 492	75 883	1 796	2 305	1 804	207,9	11,7
SUL											
Rio Grande do Sul.	23	20	1	-	21	59	...	...	...	1,0	2,8
CENTRO-OESTE											
Goiás .....	4 199	3 925	172	80	4 177	42 697	704	2 533	480	117,0	10,2
B R A S I L .....	119 176	104 332	11 549	3 285	119 166	1 112 741	23 156	61 268	48 854	3 049,6	9,3

INPS - SECRETARIA DE PLANEJAMENTO - COORDENAÇÃO DE ESTATÍSTICA  
ASSISTÊNCIA MÉDICA - MOVIMENTO NOSOCOMIAL - HOSPITAIS PRÓPRIOS - 1977  
CLÍNICA TISIOLÓGICA

(Conclusão)

UNIDADES DA FEDERAÇÃO	ENTRADAS	S A Í D A S				DOENTES- -DIA	ESPECIFICAÇÃO DE DIAGNÓSTICOS				OPERAÇÕES	M É D I A	
		ALTAS	TRANSFE- RÊNCIAS	ÓBITOS	TOTAL		VIRGENS TRATA- MENTO OU - PROVAVELMENTE SENSÍVEIS	(CRÔNICOS) C 1 E C 2	PNEUMOPATIAS NÃO TUBERCULOSAS	DOENTES- -DIA		PERMA- NÊNCIA	
NORDESTE													
Ceará .....	1 448	1 273	100	62	1 435	37 864	236	164	1 048	-	103,7	26,4	
SUDESTE													
Minas Gerais .....	4 141	3 965	160	143	4 268	183 233	1 384	306	2 451	1 839	531,6	42,9	
B R A S I L .....	5 589	5 238	260	205	5 703	221 097	1 620	470	3 499	1 839	635,3	38,8	

CLÍNICA ONCOLÓGICA

UNIDADES DA FEDERAÇÃO	ENTRADAS	S A Í D A S				DOENTES- -DIA	O P E R A Ç Õ E S			M É D I A		
		ALTAS	TRANSE- FÊNCIAS	ÓBITOS	TOTAL		GRANDES	MÉDIAS	PEQUENAS	DOENTES- -DIA	PERMA- NÊNCIA	
SUDESTE												
Minas Gerais ....	348	208	54	45	307	5 920	18	22	71	27,7	19,3	
Rio de Janeiro ..	2 327	1 840	334	163	2 337	30 277	292	181	495	83,0	13,0	
B R A S I L .....	2 675	2 048	388	208	2 644	36 197	310	203	566	110,7	13,7	

FONTE: Boletim Estatístico de Resumo de Movimento Nosocomial.

( 1 ) Hospitais arrendados pelo INPS com prestação de Serviços Próprios.

... Dados Desconhecidos.

OBS. : Nas Entradas estão incluídas crianças até 29 dias.

INPS - SECRETARIA DE PLANEJAMENTO - COORDENAÇÃO DE ESTATÍSTICA  
ASSISTÊNCIA MÉDICA - MOVIMENTO NOSOCOMIAL - SERVIÇOS PRÓPRIOS - 1977  
CLÍNICA MÉDICA

(Continua)

UNIDADES DA FEDERAÇÃO	NOME DO NOSOCÔMIO	ENTRADAS	S A Í D A S			DOENTES- -DIA	CRIANÇAS DE 30 DIAS A 10 ANOS	MAIORES DE 10 ANOS	M É D I A	
			ALTAS	TRANSFE- RÊNCIAS	ÓBITOS				DOENTES- -DIA	PERMA- NÊNCIA
MA	Presidente Dutras (1).	559	474	56	112	642	12 962	361	71,6	20,2
CE	Fortaleza .....	424	382	41	8	431	5 536	421	15,2	12,8
CE	Messejana .....	675	534	115	19	668	11 628	675	31,9	17,4
PE	Agamenon Magalhães ...	399	305	56	45	406	8 741	399	23,9	21,5
PE	Getúlio Vargas .....	538	396	106	35	537	8 203	538	22,5	15,3
PE	José Pessoa de Queiroz.	2 825	2 329	173	290	2 792	42 346	980	116,0	15,2
BA	Ana Nery (1) .....	179	125	17	25	167	3 139	173	11,4	18,8
BA	Manoel Victorino .....	354	239	30	88	357	6 558	353	18,0	18,4
RJ	Andaraí (2) .....	2 568	1 882	412	258	2 552	38 056	761	104,3	14,9
RJ	Bonsucesso .....	2 567	2 162	206	161	2 529	61 516	1 755	168,5	24,3
RJ	Cardoso Fontes .....	3 425	2 500	773	146	3 419	43 602	2 773	119,5	12,8
RJ	Lagoa .....	1 520	1 151	221	146	1 518	23 083	453	63,2	15,2
RJ	Laranjeiras .....	1 595	1 452	15	105	1 572	26 667	1 595	73,1	17,0
RJ	Núcleo Médico (3) ....	1 922	1 175	609	130	1 914	58 287	1 814	159,7	30,5
SP	Brigadeiro L. Antônio.	3 064	2 730	156	193	3 079	39 879	2 196	109,3	13,0
SP	Heliópolis .....	1 836	1 546	108	163	1 817	31 941	1 832	87,5	17,6
RS	Presidente Vargas ....	1 653	1 524	92	41	1 657	16 866	...	46,2	10,2
GO	Goiânia .....	1 743	1 570	86	88	1 744	22 596	729	61,9	13,0
T O T A L .....		27 846	22 476	3 272	2 053	27 801	461 606	17 808	1 303,7	16,6

INPS - SECRETARIA DE PLANEJAMENTO - COORDENAÇÃO DE ESTATÍSTICA  
ASSISTÊNCIA MÉDICA - MOVIMENTO NOSOCOMIAL - HOSPITAIS PRÓPRIOS - 1977

(Continua)

CLÍNICA OBSTÉTRICA

UNIDADES DA FEDERAÇÃO	NOME DO NOSOCÔMIO	ENTRADAS	S A Í D A S				DOENTES- -DIA	TOTAL GERAL DE PARTOS	NÚMERO DE CESARIANAS	INTERCORRÊN- CIAS OBSTÉTRICAS	M É D I A	
			ALTAS	TRANSFÊ- RÊNCIAS	ÓBITOS	TOTAL					DOENTES- -DIA	PERMA- NÊNCIA
CE	Fortaleza .....	2 250	2 232	10	7	2 249	8 546	1 568	239	286	23,4	3,8
PE	Agamenon Magalhães .....	4 282	4 246	23	2	4 271	14 875	3 487	470	781	40,8	3,5
PE	José Pessoal de Queiroz.	5 955	5 897	50	11	5 958	20 476	4 459	818	1 182	56,1	3,4
BA	Ana Nery .....	4 188	4 205	2	-	4 207	9 328	3 310	406	875	25,5	2,2
BA	Manoel Victorino .....	2 384	2 369	2	5	2 376	6 197	1 828	237	407	17,0	2,6
RJ	Andaraí .....	1 829	1 805	21	-	1 826	4 554	1 226	184	368	12,5	2,5
RJ	Bonsucesso .....	8 650	8 595	17	8	8 620	38 028	6 836	854	649	104,2	4,4
RJ	Carmela Dutra (2) .....	13 069	13 004	8	51	13 063	64 803	6 600	1 150	266	177,5	5,0
RJ	Praça XV (2) .....	10 290	10 125	41	61	10 227	48 547	4 263	776	597	133,0	4,7
SP	Brigadeiro L. Antônio...	1 590	1 572	15	-	1 587	10 912	1 287	552	392	29,9	6,9
RS	Presidente Vargas .....	3 455	3 276	51	104	3 431	28 938	828	377	157	79,3	8,4
GO	Goiânia .....	3 192	3 172	15	4	3 191	10 230	1 314	226	1 202	28,0	3,2
T O T A L .....		61 134	60 498	255	253	61 006	265 434	37 006	6 289	7 162	727,2	4,4

INPS - SECRETARIA DE PLANEJAMENTO - COORDENAÇÃO DE ESTATÍSTICA  
ASSISTÊNCIA MÉDICA - MOVIMENTO NOSOCOMIAL - HOSPITAIS PRÓPRIOS - 1977  
CLÍNICA CIRÚRGICA

(Continua)

UNIDADES DA FEDERAÇÃO	NOME DO NOSOCÔMIO	ENTRADAS	S A Í D A S			DOENTES- -DIA	O P E R A Ç Õ E S			M É D I A	
			ALTAS	TRANSFE- RÊNCIAS	ÓBITOS		GRANDES	MÉDIAS	PEQUENAS	DOENTES- -DIA	PERA- -NÊNCIA
MA	Presidente Dutra .....	1 998	1 775	123	183	32 407	227	1 703	733	88,8	15,6
CE	Fortaleza .....	3 601	3 439	49	83	39 330	791	1 885	617	107,8	11,0
CE	Messejana .....	429	340	77	15	8 308	164	180	341	22,8	19,2
PE	Agamenon Magalhães ...	3 040	2 908	108	32	26 380	774	1 844	289	72,3	8,7
PE	Getúlio Vargas .....	5 219	4 553	496	121	75 352	1 153	2 145	522	206,4	14,6
PE	José Pessoa de Queiroz	4 500	4 094	293	92	49 612	819	2 830	1 095	135,9	11,1
BA	Ana Nery .....	4 804	3 941	663	173	55 192	690	1 607	690	151,2	11,6
BA	Manoel Victorino .....	1 301	1 229	14	57	20 613	356	693	183	56,5	15,9
RJ	Anadaraí (4) .....	10 331	7 193	2 431	713	123 892	3 340	6 973	9 546	339,4	12,0
RJ	Bonsucesso (4) .....	15 745	14 707	599	517	101 712	2 324	6 492	4 830	278,7	6,4
RJ	Cardoso Fontes (5) ....	2 732	1 893	700	124	29 956	667	782	394	82,1	11,0
RJ	Ipanema (4) .....	10 268	7 418	2 597	144	69 637	1 752	6 738	12 236	190,8	6,9
RJ	Lagoa (4) .....	11 211	8 335	2 455	376	86 327	2 168	3 248	5 648	236,5	7,7
RJ	Orêncio Freitas .....	2 163	2 010	83	80	19 385	546	1 067	4 033	53,1	8,9
RJ	Traumato-Ortopedia ...	2 186	2 095	59	23	42 287	766	1 354	118	115,9	19,4
RJ	Núcleo Médico (3) ....	29 015	28 421	419	226	213 712	4 119	16 889	5 295	585,5	7,4
SP	Brigadeiro L. Antônio.	2 424	2 295	113	40	22 726	513	698	844	62,3	9,3
SP	Heliópolis .....	3 987	3 741	97	206	53 157	1 283	1 607	960	145,6	13,1
RS	Presidente Vargas (1).	23	20	1	-	59	...	...	...	1,0	2,8
GO	Goiânia .....	4 199	3 925	172	80	42 697	704	2 533	480	117,0	10,2
T O T A L .....		119 176	104 332	11 549	3 285	1 112 741	23 156	61 268	48 854	3 049,6	9,3

CLÍNICA TISIOLOGICA

(Conclusão)

UNIDADES DA FEDERAÇÃO	NOME DO NOSOCÔMIO	ENTRADAS	S A Í D A S				DOENTES- -DIA	ESPECIFICAÇÃO DE DIAGNÓSTICOS			OPERA- ÇÕES	M É D I A	
			ALTAS	TRANSE- FÊNCIAS	ÓBITOS	TOTAL		VIRGENS DE TRATAMENTO OU PROVA VELMENTE SENSÍVEIS	(CRÔNICOS) C 1 E C 2	PNEUMOP- TAS NÃO TUBERCU- LOSAS		DOENTES- -DIA	PERMA- NÊNCIA
CE	Messejana .....	1 448	1 273	100	62	1 435	37 864	236	164	1 048	-	103,7	26,4
MG	Alberto Cavalcanti (1)	223	302	11	6	319	14 971	100	18	105	-	70,6	46,9
MG	Julia Kubitschek ....	3 918	3 663	149	137	3 949	168 262	1 284	288	2 346	1 839	461,0	42,6
	T O T A L .....	5 589	5 238	260	205	5 703	221 097	1 620	470	3 499	1 839	635,3	38,8

CLÍNICA ONCOLÓGICA

UNIDADES DA FEDERAÇÃO	NOME DO NOSOCÔMIO	ENTRADAS	S A Í D A S				DOENTES- -DIA	O P E R A Ç Õ E S			M É D I A	
			ALTAS	TRANSE- FÊNCIAS	ÓBITOS	TOTAL		GRANDES	MÉDIAS	PEQUENAS	DOENTES- -DIA	PERMA- NÊNCIA
MG	Alberto Cavalcanti (1)	348	208	54	45	307	5 920	18	22	71	27,7	19,3
RJ	Hospital de Oncologia	2 327	1 840	334	163	2 337	30 277	292	181	495	83,0	13,0
	T O T A L .....	2 675	2 048	388	208	2 644	36 197	310	203	566	110,7	13,7

FONTE: Boletim Estatístico de Resumo de Movimento Nosocomial.

NOTA : (1) Média de Doentes-Dia no período de funcionamento.

(2) Inclusive Unidade de Internação de Berçário.


(3) Hospitais arrendados pelo INPS com prestação de Serviços Próprios.

(4) Inclusive Unidade de Internação Emergência e Unidade de Tratamento Intensivo.


(5) Inclusive Unidade de Tratamento Intensivo.

... Dados Desconhecidos.

OBS. : Nas Entradas estão incluídas crianças até 29 dias.



MOVIMENTO NOSOCOMIAL NOS SERVIÇOS CONTRATADOS



INPS - SECRETARIA DE PLANEJAMENTO - COORDENAÇÃO DE ESTATÍSTICA  
ASSISTÊNCIA MÉDICA - MOVIMENTO NOSOCOMIAL - HOSPITAIS CONTRATADOS - 1977  
CLÍNICA MÉDICA

123

UNIDADES DA FEDERAÇÃO	ENTRADAS (1)	S A Í D A S				DOENTES- -DIA	CRIANÇAS DE 30 DIAS A 10 ANOS	MAIORES DE 10 ANOS	M É I A	
		ALTAS	TRANSPER- RÊNCIAS	ÓBITOS	TOTAL				DOENTES- -DIA	PERMA- NÊNCIA
NORTE										
Acre .....	1 599	1 569	4	20	1 593	16 461	411	1 188	45,1	10,3
Amazonas .....	6 467	6 174	60	295	6 529	72 751	1 927	4 517	199,3	11,1
Pará .....	53 188	51 612	344	1 427	53 383	270 331	27 993	24 974	740,6	5,1
NORDESTE										
Maranhão .....	19 168	18 353	146	587	19 086	119 494	8 477	10 523	327,4	6,3
Piauí .....	13 838	12 973	173	673	13 819	139 672	4 833	8 819	382,7	10,1
Ceará .....	130 099	125 258	949	3 588	129 795	937 016	56 079	74 020	2 567,2	7,2
Rio Grande do Norte..	17 199	15 828	215	1 142	17 185	130 102	8 550	8 649	356,4	7,6
Paraíba .....	43 546	41 230	647	1 781	43 658	371 494	18 256	23 799	1 017,8	8,5
Pernambuco .....	100 742	95 630	926	4 233	100 789	739 258	45 889	50 237	2 025,4	7,3
Alagoas .....	27 177	25 343	401	1 425	27 169	239 010	14 403	12 628	654,8	8,8
Sergipe .....	11 202	10 244	80	846	11 170	128 945	5 301	5 891	353,1	11,5
Bahia .....	58 014	54 221	493	3 385	58 099	455 589	27 036	30 978	1 248,1	7,8
SUDESTE										
Minas Gerais .....	381 531	357 096	6 384	17 567	381 047	2 625 487	169 529	177 251	7 193,1	6,9
Espírito Santo .....	31 493	30 249	394	1 396	32 039	344 083	9 217	22 208	942,7	10,7
Rio de Janeiro .....	268 267	236 176	10 957	20 001	267 134	3 081 692	77 015	190 192	8 443,0	11,5
São Paulo .....	869 340	825 389	6 221	37 940	869 550	6 083 428	289 908	540 022	16 666,9	7,0
SUL										
Paraná .....	357 252	348 397	2 336	6 828	357 561	1 834 129	160 027	194 182	5 025,0	5,1
Santa Catarina .....	160 915	154 851	1 765	4 435	161 051	936 890	67 361	88 173	2 566,8	5,8
Rio Grande do Sul ...	311 768	298 823	2 671	9 447	310 941	2 147 285	126 081	166 644	5 883,0	6,9
CENTRO-OESTE										
Mato Grosso .....	50 133	48 809	172	1 095	50 076	225 969	22 211	27 535	619,1	4,5
Goiás .....	148 387	144 946	1 205	2 129	148 280	761 509	59 904	87 512	2 086,3	5,1
Distrito Federal ....	10 316	9 145	281	795	10 221	127 959	3 507	5 509	350,6	12,5
B R A S I L .....	3 071 641	2 912 316	36 824	121 035	3 070 175	21 788 554	1 203 915	1 755 451	59 694,7	7,1

FONTE: Boletim Estatístico de Resumo de Movimento Nosocomial.

(1) Inclusive crianças até 29 dias.

INPS - SECRETARIA DE PLANEJAMENTO - COORDENAÇÃO DE ESTATÍSTICA  
ASSISTÊNCIA MÉDICA - MOVIMENTO NOSOCOMIAL - HOSPITAIS CONTRATADOS - 1977  
CLÍNICA OBSTÉTRICA

UNIDADES DA FEDERAÇÃO	ENTRADAS	S A Í D A S				DOENTES- -DIA	TOTAL GERAL DE PARTOS	NÚMERO DE CESARIANAS	INTERORRÊN- CIAS OBSTÉTRICAS	M É D I A	
		ALTAS	TRANSE- FÊNCIAS	ÓBITOS	TOTAL					DOENTES- -DIA	PERMA- NÊNCIA
NORTE											
Acre .....	1 404	1 403	-	-	1 403	5 474	1 007	337	334	15,0	3,9
Amazonas .....	16 384	16 256	4	13	16 273	77 443	12 830	3 374	1 914	212,2	4,8
Pará .....	26 041	25 972	8	25	26 005	89 470	21 813	5 832	4 018	245,1	3,4
NORDESTE											
Maranhão .....	14 256	14 187	3	21	14 211	46 761	11 673	2 329	2 525	128,1	3,3
Piauí .....	15 528	15 502	7	4	15 513	45 792	13 043	2 483	1 732	125,5	3,0
Ceará .....	48 163	48 024	48	32	48 104	135 133	39 846	5 038	6 847	370,2	2,8
Rio G. do Norte..	20 205	20 198	1	8	20 207	53 293	16 743	3 701	3 088	146,0	2,6
Paraíba .....	25 571	25 527	1	16	25 544	101 230	20 630	4 042	4 419	277,3	4,0
Pernambuco .....	50 268	50 181	9	47	50 237	158 879	39 034	6 984	6 858	435,3	3,2
Alagoas .....	19 333	19 330	1	12	19 343	69 012	19 200	3 390	2 463	189,1	3,6
Sergipe .....	12 910	12 870	7	12	12 889	41 965	10 620	2 188	2 140	115,0	3,3
Bahia .....	59 419	58 917	15	29	58 961	212 244	47 100	9 193	8 730	581,5	3,6
SUDESTE											
Minas Gerais .....	230 991	230 293	139	191	230 623	594 821	175 074	37 521	47 004	1 629,6	2,6
Espírito Santo...	22 037	22 021	5	12	22 038	58 388	18 299	4 334	2 986	160,0	2,6
Rio de Janeiro...	196 084	194 825	277	192	195 294	624 806	133 371	38 817	37 543	1 711,8	3,2
São Paulo .....	452 924	451 943	178	279	452 400	1 346 464	351 869	111 996	87 927	3 688,9	3,0
SUL											
Paraná .....	129 054	128 823	51	82	128 956	426 128	94 147	23 712	32 249	1 167,5	3,3
Santa Catarina ..	72 036	71 901	47	36	71 984	227 610	53 090	11 585	17 595	623,6	3,2
Rio G. do Sul ...	128 716	128 489	32	48	128 569	431 309	93 631	22 304	24 244	1 181,7	3,4
CENTRO-OESTE											
Mato Grosso .....	24 964	24 886	5	12	24 903	93 372	19 390	6 301	4 200	255,8	3,7
Goiás .....	45 282	45 221	18	30	45 269	156 153	35 980	11 368	8 856	427,8	3,4
Distrito Federal.	35 096	34 499	504	12	35 015	117 939	30 953	7 403	2 922	323,1	3,4
B R A S I L .....	1 646 666	1 641 268	1 360	1 113	1 643 741	5 113 686	1 259 343	324 232	310 594	14 010,1	3,1

FONTE: Boletim Estatístico de Resumo de Movimento Nosocomial.

INPS - SECRETARIA DE PLANEJAMENTO - COORDENAÇÃO DE ESTATÍSTICA  
ASSISTÊNCIA MÉDICA - MOVIMENTO NOSOCOMIAL - HOSPITAIS CONTRATADOS - 1977

CLÍNICA CIRÚRGICA

UNIDADES DA FEDERAÇÃO	ENTRADAS	S A Í D A S				DOENTES- -DIA	O P E R A Ç Õ E S			M É D I A	
		ALTAS	TRANSPÊ- RÊNCIAS	ÓBITOS	TOTAL		GRANDE	MÉDIAS	PEQUENAS	DOENTES- -DIA	PERMA- NÊNCIA
NORTE											
Acre .....	510	506	-	4	510	4 104	78	384	45	11,2	8,0
Amazonas .....	8 224	8 166	10	91	8 267	87 822	1 465	5 098	782	240,6	10,6
Pará .....	17 185	17 065	29	129	17 223	112 515	3 071	11 688	2 248	308,3	6,5
NORDESTE											
Maranhão .....	5 097	5 033	4	19	5 056	31 754	881	3 814	532	87,0	6,3
Piauí .....	8 251	8 011	17	67	8 095	84 625	1 861	4 864	771	231,8	10,5
Ceará .....	28 806	28 716	84	215	29 015	203 872	5 050	17 970	4 323	558,6	7,0
Rio G. do Norte ..	12 396	12 270	41	93	12 404	82 884	3 069	8 338	919	227,1	6,7
Paraíba .....	15 872	15 656	30	168	15 854	103 934	2 996	10 673	1 745	284,8	6,6
Pernambuco .....	22 328	21 817	197	225	22 239	149 910	6 507	13 273	2 644	410,7	6,7
Alagoas .....	11 706	11 459	166	87	11 712	74 268	2 386	7 935	736	203,5	6,3
Sergipe .....	5 384	5 297	7	70	5 374	36 360	1 500	3 779	494	99,6	6,8
Bahia .....	35 286	34 836	86	363	35 285	270 865	7 266	21 466	4 143	742,1	7,7
SUDESTE											
Minas Gerais .....	118 508	115 916	1 256	1 825	118 997	966 830	31 858	72 532	18 189	2 648,8	8,1
Espírito Santo ...	12 434	12 336	24	239	12 599	113 140	2 846	6 431	1 689	310,0	9,0
Rio de Janeiro ...	140 527	134 421	3 982	2 044	140 447	961 878	32 175	77 054	23 495	2 635,3	6,8
São Paulo .....	402 747	396 968	1 816	4 306	403 090	2 256 869	100 947	241 348	72 804	6 183,2	5,6
SUL											
Paraná .....	83 097	82 102	199	899	83 200	458 072	16 813	49 521	11 704	1 255,0	5,5
Santa Catarina ...	35 863	35 434	136	412	35 982	223 980	8 818	22 363	5 324	613,6	6,2
Rio G. do Sul ....	135 753	133 576	728	1 375	135 679	988 683	34 153	77 754	20 592	2 708,7	7,3
CENTRO-OESTE											
Mato Grosso .....	12 247	12 165	9	87	12 261	45 277	2 327	7 568	2 055	124,0	3,7
Goiás .....	28 293	27 857	86	413	28 356	165 924	8 472	17 644	5 779	454,6	5,9
Distrito Federal..	18 035	17 692	93	252	18 037	193 160	4 430	12 507	2 326	529,2	10,7
B R A S I L .....	1 158 549	1 137 299	9 000	13 383	1 159 682	7 616 726	278 969	694 004	183 339	20 867,7	6,6

FONTE: Boletim Estatístico de Resumo de Movimento Nosocomial.

INPS - SECRETARIA DE PLANEJAMENTO - COORDENAÇÃO DE ESTATÍSTICA  
ASSISTÊNCIA MÉDICA - MOVIMENTO NOSOCOMIAL - HOSPITAIS CONTRATADOS - 1977  
CLÍNICA TISIOLÓGICA

UNIDADES DA FEDERAÇÃO	ENTRADAS	S A Í D A S			DOENTES- -DIA	ESPECIFICAÇÃO DE DIAGNÓSTICOS				M É D I A	
		ALTAS	TRANSFE- RÊNCIAS	ÓBITOS		VIRGENS TRATAMEN- TO OU PROVAVEL- MENTE SENSÍVEIS	(CRÔNICOS) C 1 E C 2	PNEUMOPATIAS NÃO TUBERCULOSAS	DOENTES- -DIA	PERVA- NÊNCIA	
<b>NORTE</b>											
Acre .....	-	-	-	-	-	-	-	-	-	-	-
Amazonas .....	288	289	8	9	15 691	222	50	16	43,0	51,3	-
Pará .....	-	-	-	-	-	-	-	-	-	-	-
<b>NORDESTE</b>											
Maranhão .....	336	325	-	35	17 189	224	112	-	47,1	47,7	-
Piauí .....	263	252	-	19	18 584	168	91	4	50,9	68,6	-
Ceará .....	864	888	-	20	18 350	-	-	864	50,3	20,2	-
Rio G. do Norte ..	326	319	4	8	28 864	269	56	1	79,1	87,2	-
Paraíba .....	5 737	5 545	135	126	109 398	511	68	5 158	299,7	18,8	-
Pernambuco .....	1 041	1 022	30	135	54 677	792	249	-	149,8	46,1	-
Alagoas .....	530	489	1	20	31 125	284	112	134	85,3	61,0	-
Sergipe .....	196	187	-	6	11 953	166	30	-	32,7	61,9	-
Bahia .....	-	-	-	-	-	-	-	-	-	-	-
<b>SUDESTE</b>											
Minas Gerais .....	2 381	2 258	91	83	155 255	1 528	329	524	425,4	63,8	-
Espírito Santo ...	-	-	-	-	-	-	-	-	-	-	-
Rio de Janeiro ...	10 192	9 228	619	737	670 987	4 955	1 565	3 672	1 838,3	63,4	-
São Paulo .....	6 208	6 091	139	267	703 318	4 607	1 312	289	1 926,8	108,3	-
<b>SUL</b>											
Paraná .....	1 633	1 690	61	74	143 213	1 004	156	473	392,4	78,5	-
Santa Catarina ...	478	453	18	20	32 947	351	97	30	90,3	67,1	-
Rio G. do Sul ....	-	-	-	-	-	-	-	-	-	-	-
<b>CENTRO-OESTE</b>											
Mato Grosso .....	67	67	-	-	905	47	20	-	2,5	13,5	-
Goiás .....	429	403	1	13	24 498	366	57	6	67,1	58,7	-
Distrito Federal..	148	150	-	4	6 820	116	32	-	18,7	44,3	-
<b>B R A S I L</b> .....	31 117	29 656	1 107	1 576	2 043 774	15 610	4 336	11 171	5 599,4	63,2	-

FONTE: Boletim Estatístico de Resumo de Movimento Nosocomial.

INPS - SECRETARIA DE PLANEJAMENTO - COORDENAÇÃO DE ESTATÍSTICA  
ASSISTÊNCIA MÉDICA - MOVIMENTO NOSOCOMIAL - HOSPITAIS CONTRATADOS - 1977  
CLÍNICA PSIQUIÁTRICA


127

UNIDADES DA FEDERAÇÃO	ENTRADAS	S A Í D A S				DOENTES- -DIA	ESPECIFICAÇÃO DE DIAGNÓSTICOS				M É D I A		
		ALTAS	TRANSE- FÊNCIAS	ÓBITOS	TOTAL		PSICOSES	NEUROSES	DEFICIÊNCIA MENTAL	DOENTES- -DIA	PERMA- NÊNCIA		
NORTE													
Acre (1).....	17	16	-	-	16	368	8	7	2	2,0	23,0		
Amazonas .....	395	369	8	1	378	29 794	386	8	1	81,6	78,8		
Pará .....	1 105	1 133	1	2	1 136	28 980	1 036	64	5	79,4	25,5		
NORDESTE													
Maranhão .....	869	841	2	5	848	41 875	735	104	30	114,7	49,4		
Piauí .....	3 068	3 165	9	9	3 183	114 622	1 718	1 342	8	314,0	36,0		
Ceará .....	18 402	15 149	3 385	16	18 550	422 363	10 815	7 466	121	1 157,2	22,8		
Rio Grande do Norte..	2 743	2 700	43	11	2 754	143 206	2 617	125	1	392,3	52,0		
Paraíba .....	6 183	6 098	22	22	6 142	262 522	5 195	875	113	719,2	42,7		
Pernambuco .....	15 237	14 642	237	125	15 004	975 916	8 322	5 492	1 423	2 673,7	65,0		
Alagoas .....	5 180	5 133	23	35	5 191	207 395	4 223	957	-	568,2	40,0		
Sergipe .....	779	808	-	1	809	39 692	750	25	4	108,7	49,1		
Bahia .....	8 169	8 777	15	35	8 827	446 766	5 868	1 954	347	1 224,0	50,6		
SUDESTE													
Minas Gerais .....	48 467	37 137	11 104	141	48 382	1 226 495	30 713	16 747	1 007	3 360,3	25,4		
Espírito Santo .....	7 169	7 012	64	13	7 089	213 694	3 392	2 368	1 409	585,5	30,1		
Rio de Janeiro .....	58 748	55 738	2 320	345	58 403	2 918 786	44 681	12 795	1 272	7 996,7	50,0		
São Paulo .....	91 478	90 007	1 665	453	92 125	4 616 469	75 436	13 781	2 261	12 647,9	50,1		
SUL													
Paraná .....	11 866	11 560	213	95	11 868	774 328	9 818	1 868	180	2 121,4	65,2		
Santa Catarina (2)...	7 820	7 601	90	16	7 707	245 432	4 898	2 827	95	672,4	31,8		
Rio Grande do Sul ...	16 810	16 073	162	27	16 262	580 352	11 051	5 533	226	1 590,0	35,6		
CENTRO-OESTE													
Mato Grosso .....	1 359	1 275	-	2	1 277	71 119	1 285	66	8	194,8	55,6		
Goiás .....	5 814	5 701	53	12	5 766	226 543	3 848	1 842	124	620,7	39,3		
Distrito Federal .....	4 142	4 232	4	2	4 238	173 914	2 114	1 713	315	476,5	41,0		
B R A S I L .....	315 820	295 167	19 420	1 368	315 955	13 760 631	228 909	77 959	8 952	37 701,2	43,6		

FONTE: Boletim Estatístico de Resumo de Movimento Nosocomial.

NOTA : (1) Média de Doentes-Dia no período de funcionamento.

(2) Não foram incluídas 1 985 entradas referentes a dados de Pronto Socorro com Média de Permanência 2,5.



MOVIMENTO NOSOCOMIAL NOS SERVIÇOS SOB CONVÊNIOS

THE UNIVERSITY OF CHICAGO PRESS

INPS - SECRETARIA DE PLANEJAMENTO - COORDENAÇÃO DE ESTATÍSTICA  
ASSISTÊNCIA MÉDICA - MOVIMENTO NOSOCOMIAL DE CONVÊNIOS - 1977  
CLÍNICA MÉDICA

131

UNIDADES DA FEDERAÇÃO	ENTRADAS	S A Í D A S			DOENTES- -DIA	CRIANÇAS ATÉ 30 DIAS A 10 ANOS	CRIANÇAS DE 30 DIAS A 10 ANOS	MAIORES DE 10 ANOS	M É D I A	
		ALTAS	ÓBITOS	TOTAL					DOENTES- -DIA	PERMA- NÊNCIA
NORTE										
Acre .....	262	254	1	255	1 321	2	79	174	3,6	5,2
Amazonas .....	5 074	4 851	54	4 905	27 122	390	1 375	3 140	74,3	5,5
Pará .....	4 177	4 173	40	4 213	22 063	103	938	3 172	60,4	5,2
NORDESTE										
Maranhão .....	-	-	-	-	-	-	-	-	-	-
Piauí .....	14	13	-	13	44	-	-	13	0,1	3,4
Ceará .....	1 381	1 277	76	1 353	20 656	42	619	692	56,6	15,3
Rio G. do Norte ..	31	27	-	27	172	2	6	19	0,5	6,4
Paraíba .....	-	-	-	-	-	-	-	-	-	-
Pernambuco .....	6 445	6 473	174	6 647	32 678	358	3 380	2 909	89,5	4,9
Alagoas .....	289	290	19	309	1 412	6	123	180	3,9	4,6
Sergipe .....	7	5	-	5	32	-	4	1	0,1	6,4
Bahia .....	11 094	10 515	1 087	11 602	93 681	499	4 044	7 059	256,7	8,1
SUDESTE										
Minas Gerais .....	7 651	7 551	165	7 716	46 957	294	2 864	4 558	128,7	6,1
Espírito Santo .....	8 304	6 538	275	6 813	47 931	1 211	2 122	3 480	131,3	7,0
Rio de Janeiro .....	20 505	19 450	1 170	20 620	176 012	2 004	4 399	14 217	482,2	8,5
São Paulo .....	106 389	105 948	1 822	107 770	478 227	9 163	40 218	58 389	1 310,2	4,4
SUL										
Paraná .....	6 513	6 084	185	6 269	39 544	418	2 421	3 430	108,3	6,3
Santa Catarina .....	2 582	2 557	27	2 584	11 512	81	1 069	1 434	31,5	4,5
Rio G. do Sul .....	692	682	3	685	3 535	22	262	401	9,7	5,2
CENTRO-OESTE										
Mato Grosso .....	1 701	1 391	31	1 422	41 755	27	414	981	114,4	29,4
Goiás .....	2 367	2 294	24	2 318	8 695	79	929	1 310	23,8	3,8
Distrito Federal ..	205	204	2	206	822	33	80	93	2,3	4,0
B R A S I L .....	185 683	180 577	5 155	185 732	1 054 171	14 734	65 346	105 652	2 888,1	5,7

FONTE: Boletim Estatístico Mensal de Acompanhamento de Convênios.

INPS - SECRETARIA DE PLANEJAMENTO - COORDENAÇÃO DE ESTATÍSTICA  
 ASSISTÊNCIA MÉDICA - MOVIMENTO NOSOCOMIAL DE CONVÊNIOS - 1977  
 CLÍNICA OBSTÉTRICA

UNIDADES DA FEDERAÇÃO	ENTRADAS	S A Í D A S			DOENTES- -DIA	TOTAL GERAL DE PARTOS	NÚMERO DE CESARIANAS	INTERCORRÊN- CIAS OBSTÉTRICAS	M É D I A	
		ALTAS	ÓBITOS	TOTAL					DOENTES- -DIA	PERMA- NÊNCIA
NORTE										
Acre .....	177	171	-	171	528	157	11	4	1,4	3,1
Amazonas .....	2 313	2 279	10	2 289	9 539	1 874	365	137	26,1	4,2
Pará .....	1 386	1 359	3	1 362	3 837	1 139	148	129	10,5	2,8
NORDESTE										
Maranhão .....	-	-	-	-	-	-	-	-	-	-
Piauí .....	-	-	-	-	-	-	-	-	-	-
Ceará .....	3 958	3 937	1	3 938	9 291	2 641	489	836	25,5	2,4
Rio Grande do Norte ..	267	261	-	261	771	150	2	87	2,1	3,0
Paraíba .....	-	-	-	-	-	-	-	-	-	-
Pernambuco .....	5 739	5 760	3	5 763	16 740	5 061	1 215	683	45,9	2,9
Alagoas .....	191	184	-	184	442	158	11	22	1,2	2,4
Sergipe .....	10	6	-	6	18	-	2	2	0,1	3,0
Bahia .....	26 095	26 160	38	26 198	75 430	17 874	1 893	4 868	206,7	2,9
SUDESTE										
Minas Gerais .....	3 270	3 275	2	3 277	7 767	2 241	614	752	21,3	2,4
Espírito Santo .....	7 372	6 692	2	6 694	19 377	4 115	1 283	1 267	53,1	2,9
Rio de Janeiro .....	13 719	13 874	70	13 944	32 386	9 089	1 988	4 001	88,7	2,3
São Paulo .....	78 163	78 719	39	78 758	256 246	68 102	21 556	9 395	702,1	3,3
SUL										
Paraná .....	2 645	2 583	2	2 585	8 190	2 112	535	466	22,4	3,2
Santa Catarina .....	1 389	1 388	2	1 390	4 168	1 148	208	225	11,4	3,0
Rio Grande do Sul .....	724	708	1	709	2 194	556	152	116	6,0	3,1
CENTRO-OESTE										
Mato Grosso .....	141	140	1	141	381	68	38	37	1,0	2,7
Goiás .....	615	613	1	614	1 824	433	112	84	5,0	3,0
Distrito Federal .....	63	61	-	61	198	46	15	6	0,5	3,2
B R A S I L .....	148 237	148 170	175	148 345	449 327	116 964	30 637	23 117	1 231,0	3,0

FONTE: Boletim Estatístico Mensal de Acompanhamento de Convênios.

INPS - SECRETARIA DE PLANEJAMENTO - COORDENAÇÃO DE ESTATÍSTICA  
ASSISTÊNCIA MÉDICA - MOVIMENTO NOSOCOMIAL DE CONVÊNIOS - 1977  
CLÍNICA CIRÚRGICA

133

UNIDADES DA FEDERAÇÃO	ENTRADAS	S A Í D A S				DOENTES- -DIA	O P E R A Ç Õ E S			M É D I A	
		ALTAS	TRANSFE- RÊNCIAS	ÓBITOS	TOTAL		GRANDES	MÉDIAS	PEQUENAS	DOENTES- -DIA	PERMA- NÊNCIA
NORTE											
Acre .....	41	40	-	-	40	246	4	21	14	0,7	6,2
Amazonas .....	747	715	-	2	717	5 060	78	355	310	13,9	7,1
Pará .....	646	623	-	6	629	4 432	171	330	128	12,1	7,0
NORDESTE											
Maranhão .....	-	-	-	-	-	-	-	-	-	-	-
Piauí .....	4	3	-	3	3	8	-	3	1	0,0	2,7
Ceará .....	1 546	1 525	-	2	1 527	11 844	300	1 042	115	32,4	7,8
Rio Grande do Norte..	191	181	-	-	181	823	49	47	61	2,3	4,5
Paraíba .....	-	-	-	-	-	-	-	-	-	-	-
Pernambuco .....	3 012	2 933	-	33	2 966	22 957	816	1 425	732	62,9	7,7
Alagoas .....	34	32	-	1	33	140	9	13	25	0,4	4,2
Sergipe .....	23	19	-	-	19	62	1	10	9	0,2	3,3
Bahia .....	5 461	5 358	-	398	5 756	47 784	1 765	2 444	1 228	130,9	8,3
SUDESTE											
Minas Gerais .....	4 038	4 042	-	43	4 085	19 280	876	2 424	651	52,8	4,7
Espírito Santo .....	2 196	1 785	-	21	1 806	11 829	229	1 266	309	32,4	6,5
Rio de Janeiro .....	11 857	11 321	-	257	11 578	102 880	3 499	5 828	3 169	281,8	8,9
São Paulo .....	72 240	73 422	-	271	73 693	286 582	13 557	37 701	22 499	785,0	3,9
SUL											
Paraná .....	3 065	2 942	-	52	2 994	20 575	620	1 781	596	56,4	6,9
Santa Catarina .....	880	877	-	2	879	4 107	150	641	87	11,3	4,7
Rio Grande do Sul ...	660	636	-	2	638	2 467	140	311	197	6,8	3,9
CENTRO-OESTE											
Mato Grosso .....	809	719	-	4	723	3 649	133	465	122	10,0	5,0
Goiás .....	419	417	-	4	421	2 473	44	301	77	6,8	5,9
Distrito Federal ....	104	100	-	-	100	244	35	51	54	0,7	2,4
B R A S I L .....	107 973	107 690	-	1 098	108 788	547 442	22 476	56 459	30 384	1 499,8	5,0

FONTE: Boletim Estatístico Mensal de Acompanhamento de Convênios.

INPS - SECRETARIA DE PLANEJAMENTO - COORDENAÇÃO DE ESTATÍSTICA  
ASSISTÊNCIA MÉDICA - MOVIMENTO NOSOCOMIAL DE CONVÊNIOS - 1977  
CLÍNICA TISIOLÓGICA

UNIDADES DA FEDERAÇÃO	ENTRADAS	S A Í D A S			DOENTES- -DIA	ESPECIFICAÇÃO DE DIAGNÓSTICOS				M É D I A	
		ALTAS	ÓBITOS	TOTAL		VIRGENS TRATAMENTO OU PROVAVELMENTE SENSÍVEIS	(CRÔNICOS) C 1 E C 2	PNEUMOPATIAS NÃO TUBERCULOSAS	DOENTES- -DIA	PERMA- NÊNCIA	
NORTE											
Acre .....	11	4	3	7	10	4	3	-	0,0	1,4	
Amazonas .....	64	56	-	56	1 788	21	8	27	4,9	31,9	
Pará .....	1 932	949	54	1 003	29 834	463	244	296	81,7	29,7	
NORDESTE											
Maranhão .....	-	-	-	-	-	-	-	-	-	-	
Piauí .....	-	-	-	-	-	-	-	-	-	-	
Ceará .....	680	724	55	779	28 016	444	259	76	76,8	36,0	
Rio Grande do Norte ..	-	-	-	-	-	-	-	-	-	-	
Paraíba .....	-	-	-	-	-	-	-	-	-	-	
Pernambuco .....	7	7	-	7	104	2	-	5	0,3	14,9	
Alagoas .....	-	-	-	-	-	-	-	-	-	-	
Sergipe .....	-	-	-	-	-	-	-	-	-	-	
Bahia .....	1 359	1 245	203	1 448	166 707	485	739	224	456,7	115,1	
SUDESTE											
Minas Gerais.....	32	30	-	30	188	1	4	25	0,5	6,3	
Espírito Santo .....	298	117	14	131	5 052	70	54	7	13,8	38,6	
Rio de Janeiro .....	1 378	676	31	707	5 555	229	225	253	15,2	7,9	
São Paulo (1).....	63	51	1	52	606	6	2	44	3,3	11,7	
SUL											
Paraná .....	10	10	-	10	183	1	2	7	0,5	18,3	
Santa Catarina .....	63	63	-	63	445	-	53	10	1,2	7,1	
Rio Grande do Sul .....	925	834	87	921	67 171	607	272	42	184,0	72,9	
CENTRO-OESTE											
Mato Grosso .....	8	8	-	8	30	-	-	8	0,1	3,8	
Goiás .....	-	-	-	-	-	-	-	-	-	-	
Distrito Federal .....	-	-	-	-	-	-	-	-	-	-	
B R A S I L .....	6 830	4 774	448	5 222	305 689	2 333	1 865	1 024	839,0	58,5	


FONTE: Boletim Estatístico Mensal de Acompanhamento de Convênios.  
( 1 ) Média Pacientes-Dia calculada no período de funcionamento.

INPS - SECRETARIA DE PLANEJAMENTO - COORDENAÇÃO DE ESTATÍSTICA  
ASSISTÊNCIA MÉDICA - MOVIMENTO NOSOCOMIAL DE CONVÊNIOS - 1977  
CLÍNICA PSIQUIÁTRICA

135


UNIDADES DA FEDERAÇÃO	ENTRADAS	S A Í D A S			DOENTES- -DIA	ESPECIFICAÇÃO DE DIAGNÓSTICOS			M É D I A	
		ALTAS	ÓBITOS	TOTAL		PSICOSES	NEUROSES	DEFICIÊNCIA MENTAL	DOENTES- -DIA	PERMA- NÊNCIA
NORTE										
Acre .....	2	2	-	2	22	-	1	1	0,1	11,0
Amazonas .....	5	6	-	6	13	5	-	1	0,0	2,8
Pará .....	30	28	-	28	157	8	11	9	0,4	5,6
NORDESTE										
Maranhão .....	-	-	-	-	-	-	-	-	-	-
Piauí .....	-	-	-	-	-	-	-	-	-	-
Ceará .....	-	-	-	-	-	-	-	-	-	-
Rio Grande do Norte..	-	-	-	-	-	-	-	-	-	-
Paraíba .....	-	-	-	-	-	-	-	-	-	-
Pernambuco .....	8	9	-	9	136	-	6	3	0,4	15,1
Alagoas .....	-	-	-	-	-	-	-	-	-	-
Sergipe .....	-	-	-	-	-	-	-	-	-	-
Bahia .....	2 849	2 876	200	3 076	320 610	2 319	476	281	878,4	104,2
SUDESTE										
Minas Gerais .....	163	152	2	154	2 224	30	123	1	6,1	14,5
Espírito Santo .....	-	-	-	-	-	-	-	-	-	-
Rio de Janeiro.....	1 737	1 996	24	2 020	7 091	1 385	555	80	19,4	3,5
São Paulo (1) .....	79	77	-	77	2 679	39	32	6	14,8	34,8
SUL										
Paraná .....	2	2	-	2	37	1	-	1	0,1	18,5
Santa Catarina .....	8	7	1	8	90	5	3	-	0,2	11,3
Rio Grande do Sul ...	9	9	-	9	94	3	5	1	0,3	10,5
CENTRO-OESTE										
Mato Grosso .....	22	22	-	22	182	15	2	5	0,5	8,3
Goiás .....	-	-	-	-	-	-	-	-	-	-
Distrito Federal ....	-	-	-	-	-	-	-	-	-	-
B R A S I L .....	4 914	5 186	227	5 413	333 335	3 810	1 214	389	920,7	61,6

FONTE: Boletim Estatístico Mensal de Acompanhamento de Convênios.  
( 1 ) Média de Doentes-Dia no período de funcionamento.



MOVIMENTO NOSOCOMIAL NOS SERVIÇOS  
PRÓPRIOS, CONTRATADOS E SOB CONVÊNIOS

Os atendimentos de Oncologia, neste Instituto, são executados exclusivamente nos Serviços Próprios, razão pela qual o quadro referente à Clínica Oncológica não foi incluído nos quadros seguintes, por estar o mesmo contido na fls. 115.



## CLÍNICA MÉDICA

UNIDADES DA FEDERAÇÃO	ENTRADAS (2)	S A Í D A S				CRIANÇAS DE 30 DIAS A 10 ANOS	MAIORES DE 10 ANOS	DOENTES-DIA		MÉDIA DE PERMANÊNCIA (DIAS)
		TOTAL	ALTAS	TRANSFERE- RÊNCIAS	ÓBITOS			TOTAL	MÉDIA DIÁRIA	
NORTE										
Acre .....	1 861	1 848	1 823	4	21	490	1 362	17 782	48,7	9,6
Amazonas .....	11 541	11 434	11 025	60	349	3 302	7 657	99 873	273,6	8,7
Pará .....	57 365	57 596	55 785	344	1 467	28 931	28 146	292 394	801,0	5,1
NORDESTE										
Maranhão .....	19 727	19 728	18 827	202	699	8 655	10 884	132 456	399,0	6,7
Piauí .....	13 852	13 832	12 986	173	673	4 833	8 832	139 716	382,8	10,1
Ceará .....	132 579	132 247	127 451	1 105	3 691	56 701	75 808	974 836	2 670,9	7,4
Rio G. do Norte .....	17 230	17 212	15 855	215	1 142	8 556	8 668	130 274	356,9	7,6
Paraíba .....	43 546	43 658	41 230	647	1 781	18 256	23 799	371 494	1 017,8	8,5
Pernambuco .....	110 949	111 171	105 133	1 261	4 777	50 261	55 063	831 226	2 277,3	7,5
Alagoas .....	27 466	27 478	25 633	401	1 444	14 526	12 808	240 422	658,7	8,7
Sergipe .....	11 209	11 175	10 249	80	846	5 305	5 892	128 977	353,4	11,5
Bahia .....	69 641	70 225	65 100	540	4 585	31 081	38 563	558 967	1 534,3	8,0
SUDESTE										
Minas Gerais .....	389 182	388 763	364 647	6 384	17 732	172 393	181 809	2 672 444	7 321,8	6,9
Espírito Santo .....	39 797	38 852	36 787	394	1 671	11 339	25 688	392 014	1 074,0	10,1
Rio de Janeiro (1) ..	302 369	301 258	265 948	13 193	22 117	83 875	213 560	3 508 915	9 613,5	11,6
São Paulo .....	980 629	982 216	935 613	6 485	40 118	330 496	602 439	6 633 475	18 173,9	6,8
SUL										
Paraná .....	363 765	363 830	354 481	2 336	7 013	162 448	197 612	1 873 673	5 133,3	5,1
Santa Catarina .....	163 497	163 635	157 408	1 765	4 462	68 430	89 607	948 402	2 598,3	5,8
Rio G. do Sul .....	314 113	313 283	301 029	2 763	9 491	126 343	167 045	2 167 686	5 938,9	6,9
CENTRO-OESTE										
Mato Grosso .....	51 834	51 498	50 200	172	1 126	22 625	28 516	267 724	733,5	5,2
Goiás .....	152 497	152 342	148 810	1 291	2 241	61 847	89 551	792 800	2 172,0	5,2
Distrito Federal ..	10 521	10 427	9 349	281	797	3 587	5 602	128 781	352,9	12,4
B R A S I L .....	3 285 170	3 283 708	3 115 369	40 096	128 243	1 274 280	1 878 911	23 304 331	63 886,5	7,1

FONTE: Boletim Estatístico de Resumo de Movimento Nosocomial e de Acompanhamento de Convênios.

(1) Inclusive o movimento de Núcleos Médicos.

(2) Inclusive crianças até 29 dias.

INPS - SECRETARIA DE PLANEJAMENTO - COORDENAÇÃO DE ESTATÍSTICA  
ASSISTÊNCIA MÉDICA - MOVIMENTO NOSOCOMIAL - HOSPITAIS PRÓPRIOS, CONTRATADOS E SOB CONVÊNIOS - 1977  
CLÍNICA OBSTÉTRICA

UNIDADES DA FEDERAÇÃO	ENTRADAS	S A Í D A S				TOTAL GERAL DE PARTOS	NÚMERO DE CESARIANAS	INTERCORRÊN- CIAS OBSTÉTRICAS	DOENTES-DIA		MÉDIA DE PERMA- NÊNCIA (DIAS)
		TOTAL	ALTAS	TRANSE FÊNCIAS	ÓBITOS				TOTAL	MÉDIA DIÁRIA	
NORTE											
Acre .....	1 581	1 574	1 574	-	-	1 164	348	338	6 002	16,4	3,8
Amazonas .....	18 697	18 562	18 535	4	23	14 704	3 739	2 051	86 982	238,3	4,7
Pará .....	27 427	27 367	27 331	8	28	22 952	5 980	4 147	93 307	255,6	3,4
NORDESTE											
Maranhão .....	14 256	14 211	14 187	3	21	11 673	2 329	2 525	46 761	128,1	3,3
Piauí .....	15 528	15 513	15 502	7	4	13 043	2 483	1 732	45 792	125,5	3,0
Ceará .....	54 371	54 291	54 193	58	40	44 055	5 766	7 969	152 970	419,1	2,8
Rio Grande do Norte..	20 472	20 468	20 459	1	8	16 893	3 703	3 175	54 064	148,1	2,6
Paraíba .....	25 571	25 544	25 527	1	16	20 630	4 042	4 419	101 230	277,3	4,0
Pernambuco .....	66 244	66 229	66 084	82	63	52 041	9 487	9 504	210 970	578,1	3,2
Alagoas .....	19 524	19 527	19 514	1	12	19 358	3 401	2 485	69 454	190,3	3,6
Sergipe .....	12 920	12 895	12 876	7	12	10 620	2 190	2 142	41 983	115,1	3,3
Bahia .....	92 086	91 742	91 651	19	72	70 112	11 729	14 880	303 199	830,7	3,3
SUDESTE											
Minas Gerais .....	234 261	233 900	233 568	139	193	177 315	38 135	47 756	602 588	1 650,9	2,6
Espírito Santo .....	29 409	28 732	28 713	5	14	22 414	5 617	4 253	77 765	213,1	2,7
Rio de Janeiro .....	243 641	242 974	242 228	364	382	161 385	43 769	43 424	813 124	2 227,7	3,3
São Paulo .....	532 677	532 745	532 234	193	318	421 258	134 104	97 714	1 613 622	4 420,9	3,0
SUL											
Paraná .....	131 699	131 541	131 406	51	84	96 259	24 247	32 715	434 318	1 189,9	3,3
Santa Catarina .....	73 425	73 374	73 289	47	38	54 238	11 793	17 820	231 778	635,0	3,2
Rio Grande do Sul ...	132 895	132 709	132 473	83	153	95 015	22 833	24 517	462 441	1 267,0	3,5
CENTRO-OESTE											
Mato Grosso .....	25 105	25 044	25 026	5	13	19 458	6 339	4 237	93 753	256,8	3,7
Goiás .....	49 089	49 074	49 006	33	35	37 727	11 706	10 142	168 207	460,8	3,4
Distrito Federal ....	35 159	35 076	34 560	504	12	30 999	7 418	2 928	118 137	323,6	3,4
B R A S I L .....	1 856 037	1 853 092	1 849 936	1 615	1 541	1 413 313	361 158	340 873	5 828 447	15 968,3	3,1

FONTE: Boletim Estatístico de Resumo de Movimento Nosocomial e de Acompanhamento de Convênios.

INPS - SECRETARIA DE PLANEJAMENTO - COORDENAÇÃO DE ESTATÍSTICA  
ASSISTÊNCIA MÉDICA - MOVIMENTO NOSOCOMIAL - HOSPITAIS PRÓPRIOS, CONTRATADOS E SOB CONVÊNIOS - 1977  
CLÍNICA CIRÚRGICA

UNIDADES DA FEDERAÇÃO	ENTRADAS	S A I D A S			O P E R A Ç Õ E S			DOENTES-DIA		MÉDIA DE PERMANÊNCIA (DIAS)	
		TOTAL	ALTAS	TRANSE- FÊNCIAS	ÓBITOS	GRANDES	MÉDIAS	PEQUENAS	TOTAL		MÉDIA DIÁRIA
NORTE											
Acre .....	551	550	546	-	4	82	405	59	4 350	11,9	7,9
Amazonas .....	8 971	8 984	8 881	10	93	1 543	5 453	1 092	92 882	254,5	10,3
Pará .....	17 831	17 852	17 688	29	135	3 242	12 018	2 376	116 947	320,4	6,6
NORDESTE											
Maranhão .....	7 095	7 137	6 808	127	202	1 108	5 517	1 265	64 161	175,8	9,0
Piauí .....	8 255	8 098	8 014	17	67	1 861	4 867	772	84 633	231,8	10,5
Ceará .....	34 382	34 545	34 020	210	315	6 305	21 077	5 396	263 354	721,6	7,6
Rio G. do Norte ..	12 587	12 585	12 451	41	93	3 118	8 385	980	83 707	229,4	6,7
Paraíba .....	15 872	15 854	15 656	30	168	2 996	10 673	1 745	103 934	284,8	6,6
Pernambuco .....	38 099	37 902	36 305	1 094	503	10 069	21 517	5 282	324 211	888,2	8,6
Alagoas .....	11 740	11 745	11 491	166	88	2 395	7 948	761	74 408	203,9	6,3
Sergipe .....	5 407	5 393	5 316	7	70	1 501	3 789	503	36 422	99,8	6,8
Bahia .....	46 852	47 118	45 364	763	991	10 077	26 210	6 244	394 454	1 080,7	8,4
SUDESTE											
Minas Gerais .....	122 546	123 082	119 958	1 256	1 868	32 734	74 956	18 840	986 110	2 701,6	8,0
Espírito Santo ..	14 630	14 405	14 121	24	260	3 075	7 697	1 998	124 969	342,4	8,7
Rio de Janeiro (1)	236 035	235 643	217 814	13 325	4 504	51 356	126 425	68 764	1 751 666	4 799,1	7,4
São Paulo .....	481 398	483 275	476 426	2 026	4 823	116 300	281 354	97 107	2 619 334	7 176,1	5,4
SUL											
Paraná .....	86 162	86 194	85 044	199	951	17 433	51 302	12 300	478 647	1 311,4	5,6
Santa Catarina ..	36 743	36 861	36 311	136	414	8 968	23 004	5 411	228 087	624,9	6,2
Rio G. do Sul ...	136 436	136 338	134 232	729	1 377	34 293	78 065	20 789	991 209	2 716,5	7,3
CENTRO-OESTE											
Mato Grosso .....	13 056	12 984	12 884	9	91	2 460	8 033	2 177	48 926	134,0	3,8
Goiás .....	32 911	32 954	32 199	258	497	9 220	20 478	6 336	211 094	578,4	6,4
Distrito Federal.	18 139	18 137	17 792	93	252	4 465	12 558	2 380	193 404	529,9	10,7
B R A S I L .....											
	1 385 698	1 387 636	1 349 321	20 549	17 766	324 601	811 731	262 577	9 276 909	25 417,1	6,7

FONTE: Boletim Estatístico de Resumo de Movimento Nosocomial e de Acompanhamento de Convênios.

NOTA : Exclui o movimento das Clínicas Oncológicas.

( 1 ) Inclusive o movimento de Núcleos Médicos.

INPS - SECRETARIA DE PLANEJAMENTO - COORDENAÇÃO DE ESTATÍSTICA  
ASSISTÊNCIA MÉDICA - MOVIMENTO NOSOCOMIAL - HOSPITAIS PRÓPRIOS, CONTRATADOS E SOB CONVÊNIOS - 1977  
CLÍNICA TISIOLÓGICA

UNIDADES DA FEDERAÇÃO	ENTRADAS	S A I D A S				ESPECIFICAÇÃO DE DIAGNÓSTICOS				DOENTES-DIA		MÉDIA DE PERMA- NÊNCIA (DIAS)
		TOTAL	ALTAS	TRANSE- RÊNCIAS	ÓBITOS	VIRGENS TRATA- MENTO OU PRO- VAVELMENTE SENSÍVEIS	(CRÔNICOS) C 1 E C 2	PNEUMOPATIAS NÃO TUBERCULOSAS	TOTAL	MÉDIA DIÁRIA		
NORTE												
Acre .....	11	7	4	-	3	4	3	-	10	0,0	1,4	
Amazonas .....	352	362	345	8	9	243	58	43	17 479	47,9	48,3	
Pará .....	1 932	1 003	949	-	54	463	244	296	29 834	81,7	29,7	
NORDESTE												
Maranhão .....	336	360	325	-	35	224	112	-	17 189	47,1	47,7	
Piauí .....	263	271	252	-	19	168	91	4	18 584	50,9	68,6	
Ceará .....	2 992	3 122	2 885	100	137	680	423	1 988	84 230	230,8	27,0	
Rio G. do Norte...	326	331	319	4	8	269	56	1	28 864	79,1	87,2	
Paraíba .....	5 737	5 806	5 545	135	126	511	68	5 158	109 398	299,7	18,8	
Pernambuco .....	1 048	1 194	1 029	30	135	794	249	5	54 781	150,1	45,9	
Alagoas .....	530	510	489	1	20	284	112	134	31 125	85,3	61,0	
Sergipe .....	196	193	187	-	6	166	30	-	11 953	32,7	61,9	
Bahia .....	1 359	1 448	1 245	-	203	485	739	224	166 707	456,7	115,1	
SUDESTE												
Minas Gerais .....	6 554	6 730	6 253	251	226	2 913	639	- 3 000	338 676	957,5	50,3	
Espírito Santo ...	298	131	117	-	14	70	54	7	5 052	13,8	38,6	
Rio de Janeiro ...	11 570	11 291	9 904	619	768	5 184	1 790	3 925	676 542	1 853,5	59,9	
São Paulo .....	6 271	6 549	6 142	139	268	4 613	1 314	333	703 924	1 930,1	107,5	
SUL												
Paraná .....	1 643	1 835	1 700	61	74	1 005	158	480	143 396	392,9	78,1	
Santa Catarina ...	541	554	516	18	20	351	150	40	33 392	91,5	60,3	
Rio G. do Sul ....	925	921	834	-	87	607	272	42	67 171	184,0	72,9	
CENTRO-OESTE												
Mato Grosso .....	75	75	75	-	-	47	20	8	935	2,6	12,5	
Goiás .....	429	417	403	1	13	366	57	6	24 498	67,1	58,7	
Distrito Federal..	148	154	150	-	4	116	32	-	6 820	18,7	44,3	
B R A S I L .....	43 536	43 264	39 668	1 367	2 229	19 563	6 671	15 694	2 570 560	7 073,7	59,4	

FONTE: Boletim Estatístico de Resumo de Movimento Nosocomial e de Acompanhamento de Convênios.


NOTA: Nos Hospitais Próprios e Contratados, a soma dos números referentes às Especificações de Diagnósticos corresponde às Entradas; nos Hospitais Sob Convênio corresponde às Saídas.

INPS - SECRETARIA DE PLANEJAMENTO - COORDENAÇÃO DE ESTATÍSTICA  
ASSISTÊNCIA MÉDICA - MOVIMENTO NOSOCOMIAL - HOSPITAIS CONTRATADOS E SOB CONVÊNIOS - 1977  
CLÍNICA PSIQUIÁTRICA


UNIDADES DA FEDERAÇÃO	ENTRADAS	S A Í D A S				ESPECIFICAÇÃO DE DIAGNÓSTICOS			DOENTES-DIA		MÉDIA DE PERMANÊNCIA (DIAS)
		TOTAL	ALTAS	TRANSFÊRENCIAS	ÓBITOS	PSICOSES	NEUROSES	DEFICIÊNCIA MENTAL	TOTAL	MÉDIA DIÁRIA	
<b>NORTE</b>											
Acre .....	19	18	18	-	-	8	8	3	390	2,1	21,7
Amazonas .....	400	384	375	8	1	391	8	2	29 807	81,6	77,6
Pará .....	1 135	1 164	1 161	1	2	1 044	75	14	29 137	79,8	25,0
<b>NORDESTE</b>											
Maranhão .....	869	848	841	2	5	735	104	30	41 875	114,7	49,4
Piauí .....	3 068	3 183	3 165	9	9	1 718	1 342	8	114 622	314,0	36,0
Ceará .....	18 402	18 550	15 149	3 385	16	10 815	7 466	121	422 363	1 157,2	22,8
Rio Grande do Norte .....	2 743	2 754	2 700	43	11	2 617	125	1	143 206	392,3	52,0
Paraíba .....	6 183	6 142	6 098	22	22	5 195	875	113	262 522	719,2	42,7
Pernambuco .....	15 245	15 013	14 651	237	125	8 322	5 498	1 426	976 052	2 674,1	65,0
Alagoas .....	5 180	5 191	5 133	23	35	4 223	957	-	207 395	568,2	40,0
Sergipe .....	779	809	808	-	1	750	25	4	39 692	108,7	49,1
Bahia .....	11 018	11 903	11 653	15	235	8 187	2 430	628	767 376	2 102,4	64,5
<b>SUDESTE</b>											
Minas Gerais .....	48 630	48 536	37 289	11 104	143	30 743	16 870	1 008	1 228 719	3 366,4	25,3
Espírito Santo .....	7 169	7 089	7 012	64	13	3 392	2 368	1 409	213 694	585,5	30,1
Rio de Janeiro .....	60 485	60 423	57 734	2 320	369	46 066	13 350	1 352	2 925 877	8 016,1	48,4
São Paulo .....	91 557	92 202	90 084	1 665	453	75 475	13 813	2 267	4 619 148	12 662,7	50,1
<b>SUL</b>											
Paraná .....	11 868	11 870	11 562	213	95	9 819	1 868	181	774 365	2 121,5	65,2
Santa Catarina .....	7 828	7 715	7 608	90	17	4 903	2 830	95	245 522	672,6	31,8
Rio Grande do Sul .....	16 819	16 271	16 082	162	27	10 834	5 538	227	580 446	1 590,3	35,7
<b>CENTRO-OESTE</b>											
Mato Grosso .....	1 381	1 299	1 297	-	2	1 300	68	13	71 301	195,3	54,9
Goiás .....	5 814	5 766	5 701	53	12	3 848	1 842	124	226 543	620,7	39,3
Distrito Federal .....	4 142	4 238	4 232	4	2	2 114	1 713	315	173 914	476,5	41,0
<b>B R A S I L</b>	320 734	321 368	300 353	19 420	1 595	232 499	79 173	9 341	14 093 966	38 621,9	43,9

FONTE: Boletim Estatístico de Movimento Nosocomial e de Acompanhamento de Convênios.

NOTA: Nos Hospitais Contratados a soma dos números referentes às Especificações de Diagnósticos corresponde às Entradas; nos Hospitais Sob Convênio corresponde às Saídas.



MOVIMENTO AMBULATORIAL DE CONSULTAS NAS ENTIDADES  
CONVENIENTES, POR CLÍNICA ESPECIALIZADA



CLÍNICAS ESPECIALIZADAS	SERVIÇOS	PRÓPRIOS	CONTRATADOS	SOB CONVÊNIOS	TOTAL ATENDIMENTOS
Primeiro Atendimento.....		12 311 210	-	-	12 311 210
Urgência.....		7 946 090	13 129 561	-	21 075 651
Alergia.....		134 962	129 353	-	264 315
Cardiologia.....		1 732 945	647 935	476 274	2 857 154
Cirurgia Geral.....		1 920 400	301 244	605 214 (2)	2 826 858
Clínica Médica.....		5 770 169	7 980 006	15 185 403	28 935 578
Dermatologia.....		726 909	369 703	442 879	1 539 491
Doenças Vasculares Periféricas.....		283 896	78 449	92 272	454 617
Endocrinologia.....		338 883	79 598	117 491	535 972
Gastroenterologia.....		535 340	171 747	268 716	975 803
Ginecologia.....		3 378 366	1 348 448	2 431 662	7 158 476
Hematologia.....		28 417	18 322	-	46 739
Medicina Física.....		170 097	59 141	-	229 238
Nefrologia.....		58 107	32 568	-	90 675
Neurocirurgia.....		62 775	25 346	-	88 121
Neurologia.....		780 519	469 416	278 287	1 528 222
Obstetrícia.....		2 482 776	1 951 626	702 660	5 137 062
Odontologia.....		3 554 404	5 001 332	7 001 485	15 557 221
Oftalmologia.....		1 162 662	1 245 160	891 897	3 299 719
Otorrinolaringologia.....		1 535 418	710 930	661 855	2 908 203
Pediatria.....		6 375 247	2 957 420	6 454 218	15 786 885
Proctologia.....		287 651	43 262	65 266	396 179
Psiquiatria.....		1 341 299	1 202 704	302 133	2 846 136
Radioterapia.....		10 409 (1)	36 223	-	46 632
Reumatologia.....		336 370	88 125	95 257	519 752
Tisiopneumologia.....		905 811	204 640	270 074	1 380 525
Traumato-Ortopedia.....		1 814 359	900 471	1 023 537	3 738 367
Urologia.....		796 636	280 446	265 523	1 342 605
Outras.....		369 922	170 157	-	540 079
T O T A L .....		57 152 049	39 633 333	37 632 103	134 417 485

FONTE: Boletim Estatístico Mensal de Movimento Ambulatorial e de Acompanhamento de Convênios.

(1) : Excluídos 1606 serviços que, por engano, foram considerados consultas no movimento ambulatorial do 1º semestre de 1977, publicado no MEA nºs 295/297.

(2) : Incluídas 545 consultas lançadas, por engano, no movimento das clínicas de DERMATOLOGIA (296) e de ENDOCRINOLOGIA (249), publicado no MEA nºs. 295/297 (1º semestre de 1977).

INPS - SECRETARIA DE PLANEJAMENTO - COORDENAÇÃO DE ESTATÍSTICA  
 SUPERINTENDÊNCIA REGIONAL NO ESTADO DO ACRE  
 SUPERINTENDÊNCIA MÉDICA - MOVIMENTO AMBULATORIAL DE CONSULTAS  
 1977

SERVIÇOS	PRÓPRIOS	CONTRATADOS	SOB CONVÊNIOS	TOTAL ATENDIMENTOS
CLÍNICAS ESPECIALIZADAS				
Primeiro Atendimento.....	26 157	-	-	26 157
Urgência.....	-	-	-	-
Alergia.....	-	116	-	116
Cardiologia.....	-	3 288	10	3 298
Cirurgia Geral.....	-	3 268	19	3 287
Clínica Médica.....	-	35 963	4 007	39 970
Dermatologia.....	-	2 256	179	2 435
Doenças Vasculares Periféricas.....	-	-	-	-
Endocrinologia.....	-	-	4	4
Gastroenterologia.....	-	492	235	727
Ginecologia.....	-	11 367	527	11 894
Hematologia.....	-	-	-	-
Medicina Física.....	-	-	-	-
Nefrologia.....	-	-	-	-
Neurocirurgia.....	-	-	-	-
Neurologia.....	-	-	1	1
Obstetrícia.....	-	14 736	383	15 119
Odontologia.....	-	19 796	1 424	21 220
Oftalmologia.....	-	1 982	5	1 987
Otorrinolaringologia.....	-	1 761	131	1 892
Pediatria.....	-	24 689	2 231	26 920
Proctologia.....	-	1 788	-	1 788
Psiquiatria.....	-	-	74	-
Radioterapia.....	-	594	-	594
Reumatologia.....	-	507	20	527
Tisiopneumologia.....	-	2 421	1 372	3 793
Traumato-Ortopedia.....	-	1 230	543	1 773
Urologia.....	-	-	14	14
Outras.....	-	-	-	-
T O T A L .....	26 157	126 254	11 179	163 590

PONTE: Boletim Estatístico Mensal de Movimento Ambulatorial e de Acompanhamento de Convênios.  
 NOTA : Inclusive Rondônia.

INPS - SECRETARIA DE PLANEJAMENTO - COORDENAÇÃO DE ESTATÍSTICA  
SUPERINTENDÊNCIA REGIONAL NO ESTADO DO AMAZONAS  
ASSISTÊNCIA MÉDICA - MOVIMENTO AMBULATORIAL DE CONSULTAS

1977

SERVIÇOS	PRÓPRIOS	CONTRATADOS	SOB CONVÊNIOS	TOTAL ATENDIMENTOS
CLÍNICAS ESPECIALIZADAS				
Primeiro Atendimento.....	93 033	-	-	93 033
Urgência.....	129 549	33 239	-	162 788
Alergia.....	81	49	-	130
Cardiologia.....	13 247	100	1 036	14 383
Cirurgia Geral.....	113	190	4 523	4 826
Clínica Médica.....	25 140	15 887	171 453	212 480
Dermatologia.....	10 046	766	8 479	19 291
Doenças Vasculares Periféricas.....	-	135	315	450
Endocrinologia.....	-	1 826	443	2 269
Gastroenterologia.....	821	390	9 512	10 723
Ginecologia.....	29 872	2 110	20 962	52 944
Hematologia.....	-	621	-	621
Medicina Física.....	-	-	-	-
Nefrologia.....	1 649	-	-	1 649
Neurocirurgia.....	24	-	-	24
Neurologia.....	10 886	54	855	11 795
Obstetrícia.....	42 308	3 035	33 113	78 456
Odontologia.....	45 655	11 427	83 420	140 502
Oftalmologia.....	11 890	13 314	3 350	28 554
Otorrinolaringologia.....	20 199	186	9 200	29 585
Pediatria.....	52 248	16 708	94 408	163 364
Proctologia.....	2 191	673	554	3 418
Psiquiatria.....	8 631	372	1 054	10 057
Radioterapia.....	-	100	-	100
Reumatologia.....	3 359	-	3 136	6 495
Tisiopneumologia.....	4 714	102	8 364	13 180
Traumato-Ortopedia.....	24 486	6	4 688	29 180
Urologia.....	8 120	103	2 707	10 930
Outras.....	3 447	-	-	3 447
T O T A L .....	541 709	101 393	461 572	1 104 674

FONTE: Boletim Estatístico Mensal de Movimento Ambulatorial e de Acompanhamento de Convênios.

INPS - SECRETARIA DE PLANEJAMENTO - COORDENAÇÃO DE ESTATÍSTICA  
 SUPERINTENDÊNCIA REGIONAL NO ESTADO DO PARÁ  
 ASSISTÊNCIA MÉDICA - MOVIMENTO AMBULATORIAL DE CONSULTAS

1977

SERVIÇOS	PRÓPRIOS	CONTRATADOS	SOB CONVÊNIOS	TOTAL ATENDIMENTOS
CLÍNICAS ESPECIALIZADAS				
Primeiro Atendimento.....	283 457	-	-	283 457
Urgência.....	98 145	166 311	-	264 456
Alergia.....	-	-	-	-
Cardiologia.....	18 995	1 467	380	20 842
Cirurgia Geral.....	54 120	8 460	4 066	66 646
Clínica Médica.....	120 735	111 857	89 525	322 117
Dermatologia.....	31 239	4 306	9 875	45 420
Doenças Vasculares Periféricas.....	-	-	128	128
Endocrinologia.....	-	2	181	183
Gastroenterologia.....	-	-	1 963	1 963
Ginecologia.....	79 221	10 431	3 927	93 579
Hematologia.....	-	-	-	-
Medicina Física.....	9 942	-	-	9 942
Nefrologia.....	-	-	-	-
Neurocirurgia.....	-	-	-	-
Neurologia.....	7 398	18 778	381	26 557
Obstetrícia.....	113 406	25 955	6 725	146 086
Odontologia.....	89 362	59 928	43 069	192 359
Oftalmologia.....	15 383	32 875	2 374	50 632
Otorrinolaringologia.....	39 790	18 766	3 633	62 189
Pediatria.....	187 529	45 844	48 184	281 557
Proctologia.....	9 058	-	124	9 182
Psiquiatria.....	16 380	877	482	17 739
Radioterapia.....	-	-	-	-
Reumatologia.....	-	-	602	602
Tisiopneumologia.....	-	2 561	31 738	34 299
Traumato-Ortopedia.....	39 736	3 578	2 062	45 376
Urologia.....	26 886	513	2 697	30 096
Outras.....	12 312	1 005	-	13 317
T O T A L .....	1 253 094	513 514	252 116	2 018 724

FONTE: Boletim Estatístico Mensal de Movimento Ambulatorial e de Acompanhamento de Convênios.

INPS - SECRETARIA DE PLANEJAMENTO - COORDENAÇÃO DE ESTATÍSTICA  
SUPERINTENDÊNCIA REGIONAL NO ESTADO DO MARANHÃO  
ASSISTÊNCIA MÉDICA - MOVIMENTO AMBULATORIAL DE CONSULTAS

1977

CLÍNICAS ESPECIALIZADAS	SERVIÇOS	PRÓPRIOS	CONTRATADOS	SOB CONVÊNIOS	TOTAL ATENDIMENTOS
Primeiro Atendimento.....		166 130	-	-	166 130
Urgência.....		235 366	-	-	235 366
Alergia.....		-	-	-	-
Cardiologia.....		7 068	1 873	-	8 941
Cirurgia Geral.....		11 107	3 760	-	14 867
Clínica Médica.....		26 056	114 126	-	140 182
Dermatologia.....		9 428	-	-	9 428
Doenças Vasculares Periféricas.....		-	-	-	-
Endocrinologia.....		7 857	-	-	7 857
Gastroenterologia.....		-	-	-	-
Ginecologia.....		25 587	20 781	-	46 368
Hematologia.....		2	-	-	2
Medicina Física.....		-	-	-	-
Nefrologia.....		-	-	-	-
Neurocirurgia.....		-	-	-	-
Neurologia.....		8 754	549	-	9 303
Obstetrícia.....		31 904	18 797	-	50 701
Odontologia.....		33 420	58 450	6 081	97 951
Oftalmologia.....		12 786	6 645	-	19 431
Otorrinolaringologia.....		6 458	2 452	-	8 910
Pediatria.....		44 960	42 154	-	87 114
Proctologia.....		2 238	121	-	2 359
Psiquiatria.....		3 854	5 732	-	9 586
Radioterapia.....		118	-	-	118
Reumatologia.....		7 861	-	-	7 861
Tisiopneumologia.....		14 679	1 917	-	16 596
Traumato-Ortopedia.....		11 216	5 972	-	17 188
Urologia.....		6 262	1 828	-	8 090
Outras.....		1 722	262	-	1 984
T O T A L .....		674 833	285 419	6 081	966 333

151

FONTE: Boletim Estatístico Mensal de Movimento Ambulatorial e de Acompanhamento de Convênios.

INPS - SECRETARIA DE PLANEJAMENTO - COORDENAÇÃO DE ESTATÍSTICA  
SUPERINTENDÊNCIA REGIONAL NO ESTADO DO PIAUÍ  
ASSISTÊNCIA MÉDICA - MOVIMENTO AMBULATORIAL DE CONSULTAS

1977

SERVIÇOS	PRÓPRIOS	CONTRATADOS	SOB CONVÊNIOS	TOTAL ATENDIMENTOS
<b>CLÍNICAS ESPECIALIZADAS</b>				
Primeiro Atendimento.....	212 473	-	-	212 473
Urgência.....	63 410	103 093	-	166 503
Alergia.....	-	-	-	-
Cardiologia.....	3 972	8 627	12	12 611
Cirurgia Geral.....	17 517	3 785	-	21 302
Clínica Médica.....	34 766	162 227	88 566	285 559
Dermatologia.....	5 146	17 242	-	22 388
Doenças Vasculares Periféricas.....	-	2 619	-	2 619
Endocrinologia.....	1 178	476	-	1 654
Gastroenterologia.....	1 749	6 219	7	7 975
Ginecologia.....	21 295	18 858	12 460	52 613
Hematologia.....	-	563	-	563
Medicina Física.....	-	-	-	-
Nefrologia.....	-	-	-	-
Neurocirurgia.....	-	-	-	-
Neurologia.....	8 587	4 340	9	12 936
Obstetrícia.....	41 490	6 173	294	47 957
Odontologia.....	86 203	115 607	21 724	223 534
Oftalmologia.....	11 978	13 900	170	26 048
Otorrinolaringologia.....	6 709	8 287	130	15 126
Pediatria.....	70 700	58 758	31 318	160 776
Proctologia.....	2 379	-	-	2 379
Psiquiatria.....	5 044	23 627	70	28 741
Radioterapia.....	-	-	-	-
Reumatologia.....	2 962	4 209	-	7 171
Tisiopneumologia.....	17 604	10 685	19	28 308
Traumatologia-Ortopedia.....	18 529	9 232	69	27 830
Urologia.....	4 908	3 947	71	8 926
Outras.....	438	6 339	-	6 777
<b>T O T A L</b> .....	<b>639 037</b>	<b>588 813</b>	<b>154 919</b>	<b>1 382 769</b>

PONTE: Boletim Estatístico Mensal de Movimento Ambulatorial e de Acompanhamento de Convênios.

INPS - SECRETARIA DE PLANEJAMENTO - COORDENAÇÃO DE ESTATÍSTICA  
SUPERINTENDÊNCIA REGIONAL NO ESTADO DO CEARÁ  
ASSISTÊNCIA MÉDICA - MOVIMENTO AMBULATORIAL DE CONSULTAS

1977

SERVIÇOS	PRÓPRIOS	CONTRATADOS	SOB CONVENIOS	TOTAL ATENDIMENTOS
CLÍNICAS ESPECIALIZADAS				
Primeiro Atendimento.....	399 446	-	-	399 446
Urgência.....	116 704	235 620	-	352 324
Alergia.....	-	974	-	974
Cardiologia.....	28 428	12 381	2 609	43 418
Cirurgia Geral.....	61 348	1 002	1 716	64 066
Clínica Médica.....	289 198	305 389	26 604	621 191
Dermatologia.....	21 799	4 543	3 014	29 356
Doenças Vasculares Periféricas.....	1 410	-	-	1 410
Endocrinologia.....	18 493	-	853	19 346
Gastroenterologia.....	17 895	5 318	1 590	24 803
Ginecologia.....	118 628	14 351	18 861	151 840
Hematologia.....	2 187	725	-	2 912
Medicina Física.....	28 963	-	-	28 963
Nefrologia.....	5 657	-	-	5 657
Neurocirurgia.....	-	-	-	-
Neurologia.....	40 014	12 309	912	53 235
Obstetrícia.....	119 958	4 962	13 323	138 243
Odontologia.....	147 126	216 028	244 277	607 431
Oftalmologia.....	42 848	102 491	5 368	150 707
Otorrinolaringologia.....	41 711	38 722	6 513	86 946
Pediatria.....	218 208	14 955	267 603	500 766
Proctologia.....	7 163	818	197	8 178
Psiquiatria.....	61 190	2 395	1 229	64 814
Radioterapia.....	-	51	-	51
Reumatologia.....	12 685	1 070	529	14 284
Tisiopneumologia.....	27 609	1 160	29 949	58 718
Traumato-Ortopedia.....	26 576	7 872	708	35 156
Urologia.....	10 866	2 868	380	14 114
Outras.....	707	112	-	819
T O T A L .....	1 866 817	986 116	626 235	3 479 168

FONTE: Boletim Estatístico Mensal de Movimento Ambulatorial e de Acompanhamento de Convênios.

INPS - SECRETARIA DE PLANEJAMENTO - COORDENAÇÃO DE ESTATÍSTICA  
SUPERINTENDÊNCIA REGIONAL NO ESTADO DO RIO GRANDE DO NORTE  
ASSISTÊNCIA MÉDICA - MOVIMENTO AMBULATORIAL DE CONSULTAS  
1977

SERVIÇOS	PRÓPRIOS	CONTRATADOS	SOB CONVÊNIOS	TOTAL ATENDIMENTOS
CLÍNICAS ESPECIALIZADAS				
Primeiro Atendimento.....	121 584	-	-	121 584
Urgência.....	142 157	50 872	-	193 029
Alergia.....	902	1 787	-	2 689
Cardiologia.....	19 933	7 817	1	27 751
Cirurgia Geral.....	12 884	6 169	-	19 053
Clínica Médica.....	34 818	92 379	78 251	205 448
Dermatologia.....	8 112	6 719	229	15 060
Doenças Vasculares Periféricas.....	328	617	-	945
Endocrinologia.....	9 984	4 304	-	14 288
Gastroenterologia.....	4 571	4 068	778	9 417
Ginecologia.....	93 041	21 392	38 787	153 220
Hematologia.....	258	338	-	596
Medicina Física.....	-	5	-	5
Nefrologia.....	815	762	-	1 577
Neurocirurgia.....	947	-	-	947
Neurologia.....	12 310	7 522	186	20 018
Obstetrícia.....	16 363	4 818	5 510	26 691
Odontologia.....	109 379	150 898	128 797	389 074
Oftalmologia.....	28 518	15 676	10 281	54 475
Otorrinolaringologia.....	34 559	5 233	2 855	42 647
Pediatria.....	84 280	67 188	48 937	200 405
Proctologia.....	1 053	1 658	187	2 898
Psiquiatria.....	24 529	20 692	486	45 707
Radioterapia.....	-	-	-	-
Reumatologia.....	8 820	4 648	151	13 619
Tisiopneumologia.....	9 163	5 349	47	14 559
Traumato-Ortopedia.....	29 977	5 702	735	36 414
Urologia.....	14 185	2 764	94	17 043
Outras.....	2 095	1 500	-	3 595
T O T A L .....	825 565	490 877	316 312	1 632 754

FONTE: Boletim Estatístico Mensal de Movimento Ambulatorial e de Acompanhamento de Convênios.

INPS - SECRETARIA DE PLANEJAMENTO - COORDENAÇÃO DE ESTATÍSTICA  
SUPERINTENDÊNCIA REGIONAL NO ESTADO DA PARAÍBA  
ASSISTÊNCIA MÉDICA - MOVIMENTO AMBULATORIAL DE CONSULTAS  
1977

155

SERVIÇOS	PRÓPRIOS	CONTRATADOS	SOB CONVÊNIOS	TOTAL ATENDIMENTOS
CLÍNICAS ESPECIALIZADAS				
Primeiro Atendimento.....	515 920	-	-	515 920
Urgência.....	370 673	81 965	-	452 638
Alergia.....	-	-	-	-
Cardiologia.....	19 787	2 846	203	22 836
Cirurgia Geral.....	15 419	92	22	15 533
Clínica Médica.....	55 087	6 585	103 469	165 141
Dermatologia.....	8 291	2 779	294	11 364
Doenças Vasculares Periféricas.....	2 156	-	38	2 194
Endocrinologia.....	-	2 031	117	2 148
Gastroenterologia.....	18 542	-	153	18 695
Ginecologia.....	70 730	3 947	67 189	141 866
Hematologia.....	-	294	-	294
Medicina Física.....	38	1 253	-	1 291
Nefrologia.....	-	8	-	8
Neurocirurgia.....	614	257	-	871
Neurologia.....	4 658	2 562	186	7 406
Obstetrícia.....	77 861	1 687	694	80 242
Odontologia.....	170 079	106 649	190 441	467 169
Oftalmologia.....	28 940	16 974	394	46 308
Otorrinolaringologia.....	45 881	3 993	471	50 345
Pediatria.....	164 753	5 760	67 237	237 750
Proctologia.....	9 440	53	8	9 501
Psiquiatria.....	45 209	2 035	119	47 363
Radioterapia.....	119	796	-	915
Reumatologia.....	28 493	2 212	432	31 137
Tisiopneumologia.....	30 343	146	72	30 561
Traumato-Ortopedia.....	5 108	9 971	138	15 217
Urologia.....	18 736	263	189	19 188
Outras.....	2 464	57	-	2 521
T O T A L .....	1 709 341	255 215	431 866	2 396 422

FONTE: Boletim Estatístico Mensal de Movimento Ambulatorial e de Acompanhamento de Convênios.

INPS - SECRETARIA DE PLANEJAMENTO - COORDENAÇÃO DE ESTATÍSTICA  
SUPERINTENDÊNCIA REGIONAL NO ESTADO DE PERNAMBUCO  
ASSISTÊNCIA MÉDICA - MOVIMENTO AMBULATORIAL DE CONSULTAS  
1977

CLÍNICAS ESPECIALIZADAS	SERVIÇOS	PRÓPRIOS	CONTRATADOS	SOB CONVÊNIOS	TOTAL ATENDIMENTOS
Primeiro Atendimento.....		426 651	-	-	426 651
Urgência.....		188 397	246 643	-	435 040
Alergia.....		11 994	23 569	-	35 563
Cardiologia.....		80 232	20 332	20 070	120 634
Cirurgia Geral.....		54 367	14 141	18 068	86 576
Clínica Médica.....		128 260	255 989	450 161	834 410
Dermatologia.....		29 695	18 854	23 637	72 186
Doenças Vasculares Periféricas.....		7 215	328	5 097	12 640
Endocrinologia.....		12 677	4 128	10 394	27 199
Gastroenterologia.....		27 890	33	35 394	63 317
Ginecologia.....		96 371	90 797	105 869	293 037
Hematologia.....		1 983	-	-	1 983
Medicina Física.....		11 380	14 449	-	25 829
Nefrologia.....		-	-	-	-
Neurocirurgia.....		4 839	-	-	4 839
Neurologia.....		36 936	3 106	9 327	49 369
Obstetrícia.....		142 242	65 443	37 319	245 004
Odontologia.....		339 211	168 258	484 022	991 491
Oftalmologia.....		67 040	39 903	26 028	132 971
Otorrinolaringologia.....		34 295	15 325	27 056	76 676
Pediatria.....		354 936	191 262	232 351	778 549
Proctologia.....		6 463	353	2 181	8 997
Psiquiatria.....		118 443	41 546	24 309	184 298
Radioterapia.....		-	1 697	-	1 697
Reumatologia.....		25 792	5 204	4 520	35 516
Tisiopneumologia.....		31 240	3 239	11 092	45 571
Traumato-Ortopedia.....		55 877	14 493	28 297	98 667
Urologia.....		25 880	1 344	11 300	38 524
Outras.....		5 248	14	-	5 262
T O T A L .....		2 325 554	1 240 450	1 566 492	5 132 496

FONTE: Boletim Estatístico Mensal de Movimento Ambulatorial e de Acompanhamento de Convênios.

1977

157

SERVIÇOS	PRÓPRIOS	CONTRATADOS	SOB CONVÊNIOS	TOTAL ATENDIMENTOS
CLÍNICAS ESPECIALIZADAS				
Primeiro Atendimento.....	158 235	-	-	158 235
Urgência.....	34 105	101 881	-	135 986
Alergia.....	-	-	-	-
Cardiologia.....	20 672	1 996	07	22 675
Cirurgia Geral.....	27 929	1 380	689	29 998
Clínica Médica.....	91 737	116 199	42 941	250 877
Dermatologia.....	7 222	15 388	93	22 703
Doenças Vasculares Periféricas.....	-	3 162	-	3 162
Endocrinologia.....	3 690	2 264	2	5 956
Gastroenterologia.....	7 856	13 080	73	21 009
Ginecologia.....	34 616	8 347	14 076	57 039
Hematologia.....	-	-	-	-
Medicina Física.....	2 631	10 265	-	12 896
Nefrologia.....	1 558	1 208	-	2 766
Neurocirurgia.....	-	1 407	-	1 407
Neurologia.....	1 457	4 058	4	5 519
Obstetrícia.....	48 556	7 930	2 719	59 205
Odontologia.....	82 101	280 636	50 060	412 797
Oftalmologia.....	5 537	16 921	170	22 628
Otorrinolaringologia.....	24 030	11 049	152	35 231
Pediatria.....	160 692	58 955	22 840	242 487
Proctologia.....	765	1 962	1	2 728
Psiquiatria.....	47 059	17 015	2	64 076
Radioterapia.....	-	391	-	391
Reumatologia.....	9 027	5 470	7	14 504
Tisiopneumologia.....	14 419	14 434	3	28 856
Traumato-Ortopedia.....	6 166	14 618	175	20 959
Urologia.....	2 938	9 449	58	12 445
Outras.....	2 121	2 140	-	4 261
T O T A L .....	795 119	721 605	134 072	1 650 796

FONTE: Boletim Estatístico Mensal de Movimento Ambulatorial e de Acompanhamento de Convênios.

INPS - SECRETARIA DE PLANEJAMENTO - COORDENAÇÃO DE ESTATÍSTICA  
 SUPERINTENDÊNCIA REGIONAL NO ESTADO DE SERGIPE  
 ASSISTÊNCIA MÉDICA - MOVIMENTO AMBULATORIAL DE CONSULTAS

1977

SERVIÇOS	PRÓPRIOS	CONTRATADOS	SOB CONVÊNIOS	TOTAL ATENDIMENTOS
CLÍNICAS ESPECIALIZADAS				
Primeiro Atendimento.....	48 219	-	-	48 219
Urgência.....	72 981	775	-	73 756
Alergia.....	-	-	-	-
Cardiologia.....	11 806	-	2	11 808
Cirurgia Geral.....	12 981	695	34	13 710
Clínica Médica.....	21 260	104 843	25 255	151 358
Dermatologia.....	9 359	66	92	9 517
Doenças Vasculares Periféricas.....	-	-	-	-
Endocrinologia.....	-	-	9	9
Gastroenterologia.....	756	49	4	809
Ginecologia.....	22 433	6 411	9 563	38 407
Hematologia.....	-	-	-	-
Medicina Física.....	-	-	-	-
Nefrologia.....	307	-	-	307
Neurocirurgia.....	-	-	-	-
Neurologia.....	4 217	-	11	4 228
Obstetrícia.....	35 985	2 747	5 511	44 243
Odontologia.....	31 861	34 397	39 550	105 808
Oftalmologia.....	12 318	2 425	172	14 915
Otorrinolaringologia.....	12 447	1	132	12 580
Pediatria.....	52 365	45 315	14 867	112 547
Proctologia.....	2 961	-	7	2 968
Psiquiatria.....	11 754	2	23	11 779
Radioterapia.....	-	-	-	-
Reumatologia.....	-	-	-	-
Tisiopneumologia.....	11 053	-	5	11 058
Traumato-Ortopedia.....	7 370	3 228	88	10 686
Urologia.....	3 289	-	47	3 336
Outras.....	607	2	-	609
T O T A L.....	386 329	200 956	95 372	682 657

FONTE: Boletim Estatístico Mensal de Movimento Ambulatorial e de Acompanhamento de Convênios.

INPS - SECRETARIA DE PLANEJAMENTO - COORDENAÇÃO DE ESTATÍSTICA  
SUPERINTENDÊNCIA REGIONAL NO ESTADO DA BAHIA  
ASSISTÊNCIA MÉDICA - MOVIMENTO AMBULATORIAL DE CONSULTAS

1977

CLÍNICAS ESPECIALIZADAS	SERVIÇOS	PRÓPRIOS	CONTRATADOS	SOB CONVÊNIOS	TOTAL ATENDIMENTOS
Primeiro Atendimento.....		581 182	-	-	581 182
Urgência.....		531 350	724 298	-	1 255 648
Alergia.....			28 810	-	28 810
Cardiologia.....		46 067	17 245	3 727	67 039
Cirurgia Geral.....		60 444	13 209	75 388	149 041
Clínica Médica.....		228 832	214 755	573 795	1 017 382
Dermatologia.....		24 412	24 597	10 919	59 928
Doenças Vasculares Periféricas.....		2 347	3 680	625	6 652
Endocrinologia.....		1 637	898	999	3 534
Gastroenterologia.....		3 984	6 612	5 254	15 850
Ginecologia.....		164 739	79 594	88 761	333 094
Hematologia.....		-	585	-	585
Medicina Física.....		19 154	3 433	-	22 587
Nefrologia.....		1 399	1	-	1 400
Neurocirurgia.....		-	754	-	754
Neurologia.....		25 940	32 195	4 980	63 115
Obstetrícia.....		126 384	42 606	45 430	214 420
Odontologia.....		106 529	225 790	325 957	658 276
Oftalmologia.....		38 325	92 950	21 823	153 098
Otorrinolaringologia.....		50 113	55 673	12 295	118 081
Pediatria.....		220 064	167 304	253 238	640 606
Peoctologia.....		10 884	1 562	662	13 108
Psiquiatria.....		59 043	25 832	4 404	89 279
Radioterapia.....		-	3 023	-	3 023
Reumatologia.....		626	6 021	2 461	9 108
Tisiopneumologia.....		37 448	44 811	11 636	93 895
Traumato-Ortopedia.....		78 812	51 948	22 015	152 775
Urologia.....		32 847	16 258	3 314	52 419
Outras.....		5 147	23 168	-	28 315
T O T A L .....		2 457 709	1 907 612	1 467 683	5 833 004

PONTE: Boletim Estatístico Mensal de Movimento Ambulatorial e de Acompanhamento de Convênios.

INPS - SECRETARIA DE PLANEJAMENTO - COORDENAÇÃO DE ESTATÍSTICA  
 SUPERINTENDÊNCIA REGIONAL NO ESTADO DE MINAS GERAIS  
 ASSISTÊNCIA MÉDICA - MOVIMENTO AMBULATORIAL DE CONSULTAS

1977

SERVIÇOS	PRÓPRIOS	CONTRATADOS	SOB CONVÊNIOS	TOTAL ATENDIMENTOS
CLÍNICAS ESPECIALIZADAS				
Primeiro Atendimento.....	824 148	-	-	824 148
Urgência.....	736 069	150 169	-	886 238
Alergia.....	29 575	-	-	29 575
Cardiologia.....	150 052	11 758	26 561	188 371
Cirurgia Geral.....	130 144	11 814	15 097	157 055
Clínica Médica.....	1 123 248	1 226 682	861 396	3 211 326
Dermatologia.....	41 176	13 801	20 707	75 684
Doenças Vasculares Periféricas.....	16 908	-	4 658	21 566
Endocrinologia.....	43 284	5	4 382	47 671
Gastroenterologia.....	41 162	309	18 721	60 192
Ginecologia.....	199 587	95 726	126 654	421 967
Hematologia.....	2 998	18	-	3 016
Medicina Física.....	2 903	2 790	-	5 693
Nefrologia.....	9 634	4 572	-	14 206
Neurocirurgia.....	464	-	-	464
Neurologia.....	63 406	32 623	7 132	103 161
Obstetrícia.....	318 411	240 936	26 160	585 507
Odontologia.....	273 627	1 118 651	856 298	2 248 576
Oftalmologia.....	69 793	25 136	31 467	126 396
Otorrinolaringologia.....	113 936	20 231	36 499	170 666
Pediatria.....	580 908	364 594	354 162	1 299 664
Proctologia.....	25 527	1 052	1 648	28 227
Psiquiatria.....	89 418	16 935	16 831	123 184
Radioterapia.....	269	591	-	860
Reumatologia.....	19 077	-	4 248	23 325
Tisiopneumologia.....	71 175	200	3 660	75 035
Traumato-Ortopedia.....	175 672	24 432	29 190	229 294
Urologia.....	50 050	6 805	14 966	71 821
Outras.....	25 668	4 246	-	29 914
T O T A L .....	5 228 289	3 374 076	2 460 437	11 062 802

FONTE: Boletim Estatístico Mensal de Movimento Ambulatorial e de Acompanhamento de Convênios.

INPS - SECRETARIA DE PLANEJAMENTO - COORDENAÇÃO DE ESTATÍSTICA  
SUPERINTENDÊNCIA REGIONAL NO ESTADO DO ESPÍRITO SANTO  
ASSISTÊNCIA MÉDICA - MOVIMENTO AMBULATORIAL DE CONSULTAS

1977

SERVIÇOS	PRÓPRIOS	CONTRATADOS	SOB CONVÊNIOS	TOTAL ATENDIMENTOS
CLÍNICAS ESPECIALIZADAS				
Primeiro Atendimento.....	198 239	-	-	198 239
Urgência.....	133 332	-	-	133 332
Alergia.....	594	-	-	594
Cardiologia.....	37 852	11 370	14 869	64 091
Cirurgia Geral.....	27 960	4 653	44 869	77 482
Clínica Médica.....	13 158	41 459	477 093	531 710
Dermatologia.....	3 253	25 639	2 544	31 436
Doenças Vasculares Periféricas.....	4 522	2 439	674	7 635
Endocrinologia.....	13 135	-	361	13 496
Gastroenterologia.....	28 105	5 962	3 042	37 109
Ginecologia.....	56 739	9 051	18 909	84 699
Hematologia.....	608	982	-	1 590
Medicina Física.....	-	-	-	-
Nefrologia.....	5 213	-	-	5 213
Neurocirurgia.....	-	-	-	-
Neurologia.....	9 990	28 801	3 691	42 482
Obstetrícia.....	65 849	10 016	13 239	89 104
Odontologia.....	55 205	9 693	79 448	144 346
Oftalmologia.....	29 890	24 384	2 321	56 595
Otorrinolaringologia.....	40 672	3 019	7 656	51 347
Pediatria.....	138 714	16 769	202 710	358 193
Proctologia.....	1 654	4 182	115	5 951
Psiquiatria.....	1 056	84 065	2 315	87 436
Radioterapia.....	-	-	-	-
Reumatologia.....	540	-	2 177	2 717
Tisiopneumologia.....	10 760	2 034	9 867	22 661
Traumato-Ortopedia.....	33 682	4 281	6 382	44 345
Urologia.....	22 414	1 935	2 870	27 219
Outras.....	16 937	516	-	17 453
T O T A L .....	950 073	291 250	895 152	2 136 475

PONTE: Boletim Estatístico Mensal de Movimento Ambulatorial e de Acompanhamento de Convênios.

INPS - SECRETARIA DE PLANEJAMENTO - COORDENAÇÃO DE ESTATÍSTICA  
 SUPERINTENDÊNCIA REGIONAL NO ESTADO DO RIO DE JANEIRO  
 ASSISTÊNCIA MÉDICA - MOVIMENTO AMBULATORIAL DE CONSULTAS

1977

CLÍNICAS ESPECIALIZADAS	SERVIÇOS	PRÓPRIOS	CONTRATADOS	SOB CONVÊNIOS	TOTAL ATENDIMENTOS
Primeiro Atendimento.....		2 397 685	-	-	2 397 685
Urgência.....		4 046 119	861 076	-	4 907 195
Alergia.....		77 195	16 055	-	93 250
Cardiologia.....		680 148	108 905	143 127	932 180
Cirurgia Geral.....		414 989	40 945	103 318	559 252
Clínica Médica.....		1 307 792	607 918	1 811 726	3 727 436
Dermatologia.....		310 970	58 433	107 198	476 601
Doenças Vasculares Periféricas.....		129 068	2 696	17 908	149 672
Endocrinologia.....		123 409	15 275	20 255	158 939
Gastroenterologia.....		227 434	19 039	35 251	281 724
Ginecologia.....		928 984	145 531	390 032	1 464 547
Hematologia.....		5 646	47	-	5 693
Medicina Física.....		78 108	2 457	-	80 565
Nefrologia.....		12 250	3 007	-	15 257
Neurocirurgia.....		19 060	1 035	-	20 095
Neurologia.....		252 539	75 506	55 190	383 235
Obstetrícia.....		369 013	415 951	58 056	843 020
Odontologia.....		1 052 007	484 894	745 824	2 282 725
Oftalmologia.....		388 841	114 614	84 130	587 585
Otorrinolaringologia.....		466 020	94 734	88 902	649 656
Pediatria.....		1 838 097	244 312	767 924	2 850 333
Proctologia.....		117 006	4 628	22 198	143 832
Psiquiatria.....		538 464	139 426	68 632	746 522
Radioterapia.....		8 712	4 431	-	13 143
Reumatologia.....		141 648	15 163	30 926	187 737
Tisiopneumologia.....		393 205	46 454	16 515	456 174
Traumato-Ortopedia.....		538 330	130 790	225 994	895 114
Urologia.....		195 750	23 741	36 783	256 274
Outras.....		227 292	23 036	-	250 328
T O T A L .....		17 285 781	3 700 099	4 829 889	25 815 769

FONTE: Boletim Estatístico Mensal de Movimento Ambulatorial e de Acompanhamento de Convênios.

INPS - SECRETARIA DE PLANEJAMENTO - COORDENAÇÃO DE ESTATÍSTICA  
SUPERINTENDÊNCIA REGIONAL NO ESTADO DE SÃO PAULO  
ASSISTÊNCIA MÉDICA - MOVIMENTO AMBULATORIAL DE CONSULTAS

1977

SERVIÇOS	PRÓPRIOS	CONTRATADOS	SOB CONVENÍOS	TOTAL ATENDIMENTOS
CLÍNICAS ESPECIALIZADAS				
Primeiro Atendimento.....	2 546 522	-	-	2 546 522
Urgência.....	213 547	8 230 449	-	8 443 996
Alergia.....	7 746	40 258	-	48 004
Cardiologia.....	337 888	177 521	199 273	714 682
Cirurgia Geral.....	637 899	90 768	267 317	995 984
Clínica Médica.....	1 192 716	1 031 515	8 762 029	10 986 260
Dermatologia.....	140 498	63 875	230 446	434 819
Doenças Vasculares Periféricas.....	70 766	19 343	58 855	148 964
Endocrinologia.....	63 736	8 781	74 561	147 078
Gastroenterologia.....	88 963	38 329	115 270	242 562
Ginecologia.....	723 167	259 521	1 188 009	2 170 697
Hematologia.....	10 457	2 556	-	13 013
Medicina Física.....	16 978	641	-	17 619
Nefrologia.....	13 259	5 892	-	19 151
Neurocirurgia.....	23 623	5 248	-	28 871
Neurologia.....	157 721	109 048	174 002	440 771
Obstetrícia.....	541 614	204 048	362 278	1 107 940
Odontologia.....	224 765	198 345	1 865 196	2 288 306
Oftalmologia.....	206 685	288 837	640 144	1 135 666
Otorrinolaringologia.....	346 226	183 595	408 644	938 465
Pediatria.....	961 579	464 705	3 362 021	4 788 305
Proctologia.....	63 457	8 615	33 509	105 581
Psiquiatria.....	168 462	527 605	150 120	846 187
Radioterapia.....	-	13 588	-	13 588
Reumatologia.....	27 255	8 275	38 070	73 600
Tisiopneumologia.....	112 536	23 004	74 827	210 367
Traumato-Ortopedia.....	468 531	268 539	606 658	1 343 728
Urologia.....	214 471	77 672	158 383	450 526
Outras.....	23 904	48 260	-	72 164
T O T A L .....	9 604 971	12 398 833	18 769 612	40 773 416

FONTE: Boletim Estatístico Mensal de Movimento Ambulatorial e de Acompanhamento de Convênios.

INPS - SECRETARIA DE PLANEJAMENTO - COORDENAÇÃO DE ESTATÍSTICA  
SUPERINTENDÊNCIA REGIONAL NO ESTADO DO PARANÁ  
ASSISTÊNCIA MÉDICA - MOVIMENTO AMBULATORIAL DE CONSULTAS

1977

SERVIÇOS	PRÓPRIOS	CONTRATADOS	SOB CONVÊNIOS	TOTAL ATENDIMENTOS
CLÍNICAS ESPECIALIZADAS				
Primeiro Atendimento.....	683 305	-	-	683 305
Urgência.....	22 781	177 707	-	200 488
Alergia.....	1 222	965	-	2 187
Cardiologia.....	49 793	29 684	7 970	87 447
Cirurgia Geral.....	123 181	4 912	23 982	152 075
Clínica Médica.....	259 961	466 877	324 474	1 051 312
Dermatologia.....	17 157	8 512	7 218	32 887
Doenças Vasculares Periféricas.....	11 036	1 177	1 629	13 842
Endocrinologia.....	9 293	4 006	1 890	15 189
Gastroenterologia.....	15 431	17 305	13 188	45 924
Ginecologia.....	227 769	154 542	77 921	460 232
Hematologia.....	2 208	574	-	2 782
Medicina Física.....	-	-	-	-
Nefrologia.....	3 519	3 052	-	6 571
Neurocirurgia.....	8 870	6 837	-	15 707
Neurologia.....	47 747	16 435	8 518	72 700
Obstetrícia.....	29 230	340 250	34 623	404 103
Odontologia.....	146 130	137 512	265 871	549 513
Oftalmologia.....	61 441	121 499	23 293	206 233
Otorrinolaringologia.....	71 518	46 642	17 492	135 652
Pediatria.....	393 050	226 123	200 279	819 452
Proctologia.....	4 751	2 348	528	7 627
Psiquiatria.....	11 760	58 726	4 296	74 782
Radioterapia.....	-	1 449	-	1 449
Reumatologia.....	13 775	114	2 834	16 723
Tisiopneumologia.....	43 868	1 294	2 247	47 409
Traumato-Ortopedia.....	83 911	65 066	22 223	171 200
Urologia.....	40 240	19 067	11 152	70 459
Outras.....	1 966	3 968	-	5 934
T O T A L .....	2 384 913	1 916 643	1 051 628	5 353 184

FONTE: Boletim Estatístico Mensal de Movimento Ambulatorial e de Acompanhamento de Convênios.

INPS - SECRETARIA DE PLANEJAMENTO - COORDENAÇÃO DE ESTATÍSTICA  
SUPERINTENDÊNCIA REGIONAL NO ESTADO DE SANTA CATARINA  
ASSISTÊNCIA MÉDICA - MOVIMENTO AMBULATORIAL DE CONSULTAS

1977

SERVIÇOS		PRÓPRIOS	CONTRATADOS	SOB CONVÊNIOS	TOTAL ATENDIMENTOS
CLÍNICAS ESPECIALIZADAS					
Primeiro Atendimento.....		360 001	-	-	360 001
Urgência.....		72 629	238 400	-	311 029
Alergia.....		4 247	-	-	4 247
Cardiologia.....		50 572	9 178	1 689	61 439
Cirurgia Geral.....		29 259	938	2 366	32 563
Clínica Médica.....		371 719	382 072	234 048	987 839
Dermatologia.....		10 028	1 100	1 798	12 926
Doenças Vasculares Periféricas.....		3 938	5 562	695	10 195
Endocrinologia.....		-	1 704	436	2 140
Gastroenterologia.....		5 791	1 835	2 207	9 833
Ginecologia.....		75 483	21 481	37 775	134 739
Hematologia.....		1 203	287	-	1 490
Medicina Física.....		-	-	-	-
Nefrologia.....		-	869	-	869
Neurocirurgia.....		2 292	2 172	-	4 464
Neurologia.....		19 028	3 832	970	23 830
Obstetrícia.....		66 380	27 570	5 422	99 372
Odontologia.....		199 841	269 218	334 415	803 474
Oftalmologia.....		35 779	33 524	11 551	80 854
Otorrinolaringologia.....		45 494	11 792	10 482	67 768
Pediatria.....		221 460	56 441	54 447	332 348
Proctologia.....		730	352	710	1 792
Psiquiatria.....		13 805	23 960	2 155	39 920
Radioterapia.....		-	7 332	-	7 332
Reumatologia.....		2 608	-	5	2 613
Tisiopneumologia.....		6 283	2 679	1 498	10 460
Traumato-Ortopedia.....		57 723	16 936	5 236	79 895
Urologia.....		38 291	5 639	6 282	50 212
Outras.....		1 550	645	-	2 195
T O T A L .....		1 696 134	1 125 518	714 187	3 535 839

FONTE: Boletim Estatístico Mensal de Movimento Ambulatorial e de Acompanhamento de Convênios.

INPS - SECRETARIA DE PLANEJAMENTO - COORDENAÇÃO DE ESTATÍSTICA  
SUPERINTENDÊNCIA REGIONAL NO ESTADO DO RIO GRANDE DO SUL  
ASSISTÊNCIA MÉDICA - MOVIMENTO AMBULATORIAL DE CONSULTAS

1977

CLÍNICAS ESPECIALIZADAS	SERVIÇOS	PRÓPRIOS	CONTRATADOS	SOB CONVÊNIOS	TOTAL ATENDIMENTOS
Primeiro Atendimento.....		1 672 067	-	-	1 672 067
Urgência.....		560 039	651 818	-	1 211 857
Alergia.....		-	-	-	-
Cardiologia.....		94 654	111 444	51 281	257 379
Cirurgia.....		167 694	13 857	40 031 (2)	221 582
Clínica Médica.....		273 567	1 935 519	867 558	3 076 644
Dermatologia.....		23 095	28 793	12 032	63 920
Doenças Vasculares Periféricas.....		28 101	25 689	1 340	55 130
Endocrinologia.....		27 136	16 793	1 928	45 857
Gastroenterologia.....		24 870	27 561	21 978	74 409
Ginecologia.....		251 259	145 393	187 336	583 988
Hematologia.....		330	5 619	-	5 949
Medicina Física.....		-	16 598	-	16 598
Nefrologia.....		728	7 700	-	8 428
Neurocirurgia.....		643	6 223	-	6 866
Neurologia.....		49 499	61 830	8 920	120 249
Obstetrícia.....		205 314	334 820	41 596	581 730
Odontologia.....		231 067	1 123 342	820 364	2 174 773
Oftalmologia.....		54 002	138 949	22 315	215 266
Otorrinolaringologia.....		81 984	108 586	23 138	213 708
Pediatria.....		394 716	370 726	308 503	1 073 945
Proctologia.....		15 676	5 847	2 395	23 918
Psiquiatria.....		93 567	81 088	23 333	197 988
Radioterapia.....	(1)	-	-	-	-
Reumatologia.....		28 335	22 526	4 371	55 232
Tisiopneumologia.....		54 454	18 182	65 643	138 279
Traumato-Ortopedia.....		125 732	111 608	56 611	293 951
Urologia.....		61 398	33 141	12 265	106 804
Outras.....		22 588	4 072	-	26 660
T O T A L .....		4 542 515	5 407 724	2 572 938	12 523 177

FONTE: Boletim Estatístico Mensal de Movimento Ambulatorial e de Acompanhamento de Convênios.

(1) : Excluídos 1606 serviços que, por engano, foram considerados consultas no movimento ambulatorial do 1º semestre de 1977, publicado no MEA nºs. 295/297.

(2) : Incluídas 545 consultas lançadas, por engano, no movimento das clínicas de DERMATOLOGIA (296) e de ENDOCRINOLOGIA (249), publicado no MEA nºs 295/297 (1º semestre de 1977).

INPS - SECRETARIA DE PLANEJAMENTO - COORDENAÇÃO DE ESTATÍSTICA  
SUPERINTENDÊNCIA REGIONAL NO ESTADO DE MATO GROSSO  
ASSISTÊNCIA MÉDICA - MOVIMENTO AMBULATORIAL DE CONSULTAS

1977

CLÍNICAS ESPECIALIZADAS	SERVIÇOS	PRÓPRIOS	CONTRATADOS	SOB CONVÊNIOS	TOTAL ATENDIMENTOS
Primeiro Atendimento.....		197 350	-	-	197 350
Urgência.....		32 248	85 661	-	117 909
Alergia.....		-	-	-	-
Cardiologia.....		13 490	22 549	868	36 907
Cirurgia Geral.....		12 427	2 036	2 715	17 178
Clínica Médica.....		46 707	84 980	34 518	166 205
Dermatologia.....		2 648	8 952	2 281	13 881
Doenças Vasculares Periféricas.....		-	4 516	90	4 606
Endocrinologia.....		-	1 798	62	1 860
Gastroenterologia.....		13 675	1 627	3 283	18 585
Ginecologia.....		37 695	27 915	2 695	68 305
Hematologia.....		-	1 296	-	1 296
Medicina Física.....		-	-	-	-
Nefrologia.....		1 397	-	-	1 397
Neurocirurgia.....		-	208	-	208
Neurologia.....		3 530	11 992	1 070	16 592
Obstetrícia.....		28 083	36 512	436	65 031
Odontologia.....		41 966	51 226	10 608	103 800
Oftalmologia.....		8 421	25 294	3 538	37 253
Otorrinolaringologia.....		9 356	17 068	3 415	29 839
Pediatria.....		65 356	67 018	22 589	154 963
Proctologia.....		1 607	413	38	2 058
Psiquiatria.....		5 962	8 236	2 079	16 277
Radioterapia.....		1 191	79	-	1 270
Reumatologia.....		3 172	88	469	3 729
Tisiopneumologia.....		1 414	7 510	1 098	10 022
Traumato-Ortopedia.....		8 446	28 002	5 005	41 453
Urologia.....		469	13 737	973	15 179
Outras.....		697	2 637	-	3 334
T O T A L .....		537 307	511 350	97 830	1 146 487

FONTE: Boletim Estatístico Mensal de Movimento Ambulatorial e de Acompanhamento de Convênios.

INPS - SECRETARIA DE PLANEJAMENTO - COORDENAÇÃO DE ESTATÍSTICA  
SUPERINTENDÊNCIA REGIONAL NO ESTADO DE GOIÁS  
ASSISTÊNCIA MÉDICA - MOVIMENTO AMBULATORIAL DE CONSULTAS

1977

CLÍNICAS ESPECIALIZADAS	SERVIÇOS	PRÓPRIOS	CONTRATADOS	SOB CONVÊNIOS	TOTAL ATENDIMENTOS
Primeiro Atendimento.....		117 152	-	-	117 152
Urgência.....		108 383	8 029	-	116 412
Alergia.....		1 406	8 098	-	9 504
Cardiologia.....		29 045	44 516	1 693	75 254
Cirurgia Geral.....		34 025	45 239	947	80 211
Clínica Geral.....		74 976	520 150	112 189	707 315
Dermatologia.....		5 776	18 056	1 065	24 897
Doenças Vasculares Periféricas.....		6 101	3 115	50	9 266
Endocrinologia.....		3 374	8 354	95	11 823
Gastroenterologia.....		5 845	17 615	453	23 913
Ginecologia.....		31 042	133 882	15 277	180 201
Hematologia.....		537	2 758	-	3 295
Medicina Física.....		-	457	-	457
Nefrologia.....		722	1 127	-	1 849
Neurocirurgia.....		1 175	246	-	1 421
Neurologia.....		12 795	9 235	1 153	23 183
Obstetrícia.....		40 040	27 999	9 817	77 856
Odontologia.....		54 006	114 626	344 328	512 960
Oftalmologia.....		23 354	24 866	923	49 143
Otorrinolaringologia.....		17 324	34 568	2 385	54 277
Pediatria.....		78 073	218 589	88 865	385 527
Proctologia.....		2 648	8 338	93	11 079
Psiquiatria.....		6 547	72 452	107	79 106
Radioterapia.....		-	-	-	-
Reumatologia.....		335	7 862	233	8 430
Tisiopneumologia.....		13 844	9 935	349	24 128
Traumato-Ortopedia.....		12 900	58 632	5 505	77 037
Urologia.....		15 316	34 954	495	50 765
Outras.....		11 659	29 921	-	41 580
T O T A L .....		708 400	1 463 619	586 022	2 758 041


PONTE: Boletim Estatístico Mensal de Movimento Ambulatorial e de Acompanhamento de Convênios.

INPS - SECRETARIA DE PLANEJAMENTO - COORDENAÇÃO DE ESTATÍSTICA  
 SUPERINTENDÊNCIA REGIONAL NO DISTRITO FEDERAL  
 ASSISTÊNCIA MÉDICA - MOVIMENTO AMBULATORIAL DE CONSULTAS

1977

CLÍNICAS ESPECIALIZADAS	SERVIÇOS	PRÓPRIOS	CONTRATADOS	SOB CONVÊNIOS	TOTAL ATENDIMENTOS
Primeiro Atendimento.....		282 254	-	-	282 254
Urgência.....		38 106	981 555	-	1 019 661
Alergia.....		-	8 672	-	8 672
Cardiologia.....		19 244	43 038	886	63 168
Cirurgia Geral.....		14 593	29 931	47	44 571
Clínica Médica.....		50 436	146 635	46 345	243 416
Dermatologia.....		7 559	45 026	779	53 364
Doenças Vasculares Periféricas.....		-	3 371	170	3 541
Endocrinologia.....		-	6 953	519	7 472
Gastroenterologia.....		-	5 904	360	6 264
Ginecologia.....		90 108	67 020	6 072	163 200
Hematologia.....		-	1 059	-	1 059
Medicina Física.....		-	6 793	-	6 793
Nefrologia.....		-	4 370	-	4 370
Neurocirurgia.....		224	959	-	1 183
Neurologia.....		3 107	34 641	789	38 537
Obstetrícia.....		22 385	114 635	12	137 032
Odontologia.....		34 864	45 961	60 311	141 136
Oftalmologia.....		8 893	92 001	2 080	102 974
Otorrinolaringologia.....		26 696	29 247	674	56 617
Pediatria.....		92 559	189 251	9 504	291 314
Proctologia.....		-	287	111	398
Psiquiatria.....		11 122	48 298	13	59 433
Radioterapia.....		-	2 695	-	2 695
Reumatologia.....		-	4 669	66	4 735
Tisiopneumologia.....		-	8 437	73	8 510
Traumato-Ortopedia.....		5 579	63 144	1 215	69 938
Urologia.....		3 320	23 188	483	26 991
Outras.....		1 353	18 257	-	19 610
T O T A L .....		712 402	2 025 997	130 509	2 868 908

FONTE: Boletim Estatístico Mensal de Movimento Ambulatorial e de Acompanhamento de Convênios.



MOVIMENTO AMBULATORIAL DE CONSULTAS NOS SERVIÇOS PRÓPRIOS,  
CONTRATADOS E SOB CONVÊNIOS, POR CLÍNICA ESPECIALIZADA

CHINA

1890

1891

of the year

the year of the

ASSISTÊNCIA MÉDICA - MOVIMENTO AMBULATORIAL DE CONVÊNIOS - 1977  
CONSULTAS POR CLÍNICAS ESPECIALIZADAS E ENTIDADES CONVENIENTES

ENTIDADES CONVENIENTES		EMPRESAS	SINDICATOS	OUTRAS ENTIDADES	TOTAL
CLÍNICAS ESPECIALIZADAS					
Cardiologia.....		211 491	140 516	124 267	476 274
Cirurgia Geral.....		256 687	30 916	317 611 (1)	605 214
Clínica Médica.....		7 270 649	2 857 954	5 056 800	15 185 403
Dermatologia.....		263 469	69 165	110 245	442 879
Doenças Vasculares Periféricas.....		72 581	4 791	14 900	92 272
Endocrinologia.....		106 753	3 208	7 530	117 491
Gastroenterologia.....		175 637	39 895	53 184	268 716
Ginecologia.....		1 267 284	749 895	414 483	2 431 662
Neurologia.....		189 047	27 044	62 196	278 287
Obstetrícia.....		330 770	92 053	279 837	702 660
Odontologia.....		1 134 247	4 845 597	1 021 641	7 001 485
Oftalmologia.....		687 081	102 945	101 871	891 897
Otorrinolaringologia.....		401 631	133 467	126 757	661 855
Pediatria.....		2 541 992	1 159 938	2 752 288	6 454 218
Proctologia.....		44 104	11 305	9 857	65 266
Psiquiatria.....		159 815	62 967	79 351	302 133
Reumatologia.....		53 882	15 069	26 306	95 257
Tisiopneumologia.....		74 234	14 455	181 385	270 074
Traumato-Ortopedia.....		643 787	49 117	330 633	1 023 537
Urologia.....		165 342	37 082	63 099	265 523
TOTAL DE CONSULTAS.....		16 050 483	10 447 379	11 134 241	37 632 103

FONTE: Boletim Estatístico Mensal de Acompanhamento de Convênios.

(1) Incluídas 545 consultas lançadas, por engano, no movimento das clínicas de DERMATOLOGIA (296) e de ENDOCRINOLOGIA (249), publicado no MEA n.ºs. 295/297 (1º semestre de 1977).

INPS - SECRETARIA DE PLANEJAMENTO - COORDENAÇÃO DE ESTATÍSTICA  
 SUPERINTENDÊNCIA REGIONAL NO ESTADO DO ACRE  
 ASSISTÊNCIA MÉDICA - MOVIMENTO AMBULATORIAL DE CONVÊNIOS - 1977  
 CONSULTAS POR CLÍNICAS ESPECIALIZADAS E ENTIDADES CONVENIENTES

174

ENTIDADES CONVENIENTES		EMPRESAS	SINDICATOS	OUTRAS ENTIDADES	TOTAL
CLÍNICAS ESPECIALIZADAS					
Cardiologia.....	-	-	-	10	10
Cirurgia Geral.....	-	-	-	19	19
Clínica Médica.....	-	-	-	4 007	4 007
Dermatologia.....	-	-	-	179	179
Doenças Vasculares Periféricas.....	-	-	-	-	-
Endocrinologia.....	-	-	-	4	4
Gastroenterologia.....	-	-	-	235	235
Ginecologia.....	-	-	-	527	527
Neurologia.....	-	-	-	1	1
Obstetrícia.....	-	-	-	383	383
Odontologia.....	-	-	-	1 424	1 424
Oftalmologia.....	-	-	-	5	5
Otorrinolaringologia.....	-	-	-	131	131
Pediatria.....	-	-	-	2 231	2 231
Proctologia.....	-	-	-	-	-
Psiquiatria.....	-	-	-	74	74
Reumatologia.....	-	-	-	20	20
Tisiopneumologia.....	-	-	-	1 372	1 372
Traumato-Ortopedia.....	-	-	-	543	543
Urologia.....	-	-	-	14	14
TOTAL DE CONSULTAS.....	-	-	-	11 179	11 179

FONTE: Boletim Estatístico Mensal de Acompanhamento de Convênios.  
 NOTA : Inclusive Rondônia.

INPS - SECRETARIA DE PLANEJAMENTO - COORDENAÇÃO DE ESTATÍSTICA  
 SUPERINTENDÊNCIA REGIONAL NO ESTADO DO AMAZONAS  
 ASSISTÊNCIA MÉDICA - MOVIMENTO AMBULATORIAL DE CONVÊNIOS - 1977  
 CONSULTAS POR CLÍNICAS ESPECIALIZADAS E ENTIDADES CONVENIENTES

ENTIDADES CONVENIENTES		EMPRESAS	SINDICATOS	OUTRAS ENTIDADES	TOTAL
CLÍNICAS ESPECIALIZADAS					
Cardiologia.....		224	-	812	1 036
Cirurgia Geral.....		667	193	3 663	4 523
Clínica Médica.....		34 969	14 270	122 214	171 453
Dermatologia.....		2 182	-	6 297	8 479
Doenças Vasculares Periféricas.....		22	-	293	315
Endocrinologia.....		37	-	406	443
Gastroenterologia.....		1 648	-	7 864	9 512
Ginecologia.....		5 295	3 750	11 917	20 962
Neurologia.....		139	-	716	855
Obstetrícia.....		3 079	4 107	25 927	33 113
Odontologia.....		6 855	23 195	53 370	83 420
Oftalmologia.....		1 354	-	1 996	3 350
Otorrinolaringologia.....		2 022	-	7 178	9 200
Pediatria.....		8 169	8 947	77 292	94 408
Proctologia.....		169	-	385	554
Psiquiatria.....		194	-	860	1 054
Reumatologia.....		504	-	2 632	3 136
Tisiopneumologia.....		1 851	-	6 513	8 364
Traumato-Ortopedia.....		1 619	-	3 069	4 688
Urologia.....		1 076	-	1 631	2 707
TOTAL DE CONSULTAS.....		72 075	54 462	335 035	461 572

FONTE: Boletim Estatístico Mensal de Acompanhamento de Convênios.

INPS - SECRETARIA DE PLANEJAMENTO - COORDENAÇÃO DE ESTATÍSTICA

INPS - SECRETARIA DE PLANEJAMENTO - COORDENAÇÃO DE ESTATÍSTICA  
 SUPERINTENDÊNCIA REGIONAL NO ESTADO DO PARÁ  
 ASSISTÊNCIA MÉDICA - MOVIMENTO AMBULATORIAL DE CONVÊNIOS - 1977  
 CONSULTAS POR CLÍNICAS ESPECIALIZADAS E ENTIDADES CONVENIENTES

CLÍNICAS ESPECIALIZADAS	ENTIDADES CONVENIENTES	EMPRESAS	SINDICATOS	OUTRAS ENTIDADES	TOTAL
Cardiologia.....		192	-	188	380
Cirurgia Geral.....		1 359	-	2 707	4 066
Clínica Médica.....		41 175	20 673	27 677	89 525
Dermatologia.....		3 096	-	6 779	9 875
Doenças Vasculares Periféricas.....		8	-	120	128
Endocrinologia.....		71	-	110	181
Gastroenterologia.....		1 165	-	798	1 963
Ginecologia.....		1 552	-	2 375	3 927
Neurologia.....		182	-	199	381
Obstetrícia.....		3 035	-	3 690	6 725
Odontologia.....		20 344	12 969	9 756	43 069
Oftalmologia.....		1 599	-	775	2 374
Otorrinolaringologia.....		2 170	-	1 463	3 633
Pediatria.....		15 439	13 658	19 087	48 184
Proctologia.....		92	-	32	124
Psiquiatria.....		290	-	192	482
Reumatologia.....		334	-	268	602
Tisiopneumologia.....		455	-	31 283	31 738
Traumato-Ortopedia.....		1 778	-	284	2 062
Urologia.....		2 302	-	395	2 697
TOTAL DE CONSULTAS.....		96 638	47 300	108 178	252 116

FONTE: Boletim Estatístico Mensal de Acompanhamento de Convênios.

INPS - SECRETARIA DE PLANEJAMENTO - COORDENAÇÃO DE ESTATÍSTICA  
 SUPERINTENDÊNCIA REGIONAL NO ESTADO DO MARANHÃO  
 ASSISTÊNCIA MÉDICA - MOVIMENTO AMBULATORIAL DE CONVÊNIOS - 1977  
 CONSULTAS POR CLÍNICAS ESPECIALIZADAS E ENTIDADES CONVENIENTES

177

CLÍNICAS ESPECIALIZADAS	ENTIDADES CONVENIENTES	EMPRESAS	SINDICATOS	OUTRAS ENTIDADES	TOTAL
Cardiologia.....		-	-	-	-
Cirurgia Geral.....		-	-	-	-
Clínica Médica.....		-	-	-	-
Dermatologia.....		-	-	-	-
Doenças Vasculares Periféricas.....		-	-	-	-
Endocrinologia.....		-	-	-	-
Gastroenterologia.....		-	-	-	-
Ginecologia.....		-	-	-	-
Neurologia.....		-	-	-	-
Obstetrícia.....		-	-	-	-
Odontologia.....		-	6 081	-	6 081
Oftalmologia.....		-	-	-	-
Otorrinolaringologia.....		-	-	-	-
Pediatria.....		-	-	-	-
Proctologia.....		-	-	-	-
Psiquiatria.....		-	-	-	-
Reumatologia.....		-	-	-	-
Tisiopneumologia.....		-	-	-	-
Traumato-Ortopedia.....		-	-	-	-
Urologia.....		-	-	-	-
TOTAL DE CONSULTAS.....		-	6 081	-	6 081

FONTE: Boletim Estatístico Mensal de Acompanhamento de Convênios.

INPS - SECRETARIA DE PLANEJAMENTO - COORDENAÇÃO DE ESTATÍSTICA  
 SUPERINTENDÊNCIA REGIONAL NO ESTADO DO PIAUÍ  
 ASSISTÊNCIA MÉDICA - MOVIMENTO AMBULATORIAL DE CONVÊNIOS - 1977  
 CONSULTAS POR CLÍNICAS ESPECIALIZADAS E ENTIDADES CONVENIENTES

CLÍNICAS ESPECIALIZADAS	ENTIDADES CONVENIENTES	EMPRESAS	SINDICATOS	OUTRAS ENTIDADES	TOTAL
Cardiologia.....		12	-	-	12
Cirurgia Geral.....		-	-	-	-
Clínica Médica.....		1 434	-	87 132	88 566
Dermatologia.....		-	-	-	-
Doenças Vasculares Periféricas.....		-	-	-	-
Endocrinologia.....		-	-	-	-
Gastroenterologia.....		7	-	-	7
Ginecologia.....		59	-	12 401	12 460
Neurologia.....		9	-	-	9
Obstetrícia.....		294	-	-	294
Odontologia.....		293	-	21 431	21 724
Oftalmologia.....		170	-	-	170
Otorrinolaringologia.....		130	-	-	130
Pediatria.....		384	-	30 934	31 318
Proctologia.....		-	-	-	-
Psiquiatria.....		70	-	-	70
Reumatologia.....		-	-	-	-
Tisiopneumologia.....		19	-	-	19
Traumato-Ortopedia.....		69	-	-	69
Urologia.....		71	-	-	71
TOTAL DE CONSULTAS.....		3 021	-	151 898	154 919

FONTE: Boletim Estatístico Mensal de Acompanhamento de Convênios.

INPS - SECRETARIA DE PLANEJAMENTO - COORDENAÇÃO DE ESTATÍSTICA  
 SUPERINTENDÊNCIA REGIONAL NO ESTADO DO CEARÁ  
 ASSISTÊNCIA MÉDICA - MOVIMENTO AMBULATORIAL DE CONVÊNIOS - 1977  
 CONSULTAS POR CLÍNICAS ESPECIALIZADAS E ENTIDADES CONVENIENTES

179

CLÍNICAS ESPECIALIZADAS	ENTIDADES CONVENIENTES	EMPRESAS	SINDICATOS	OUTRAS ENTIDADES	TOTAL
Cardiologia.....		458	1 076	1 075	2 609
Cirurgia Geral.....		-	-	1 716	1 716
Clínica Médica.....		5 647	13 935	7 022	26 604
Dermatologia.....		711	121	2 182	3 014
Doenças Vasculares Periféricas.....		-	-	-	-
Endocrinologia.....		347	11	495	853
Gastroenterologia.....		256	-	1 334	1 590
Ginecologia.....		3 120	8 133	7 608	18 861
Neurologia.....		260	17	635	912
Obstetrícia.....		-	2 854	10 469	13 323
Odontologia.....		3 139	76 345	164 793	244 277
Oftalmologia.....		2 079	2 071	1 218	5 368
Otorrinolaringologia.....		1 144	3 992	1 377	6 513
Pediatria.....		1 871	9 030	256 702	267 603
Proctologia.....		53	-	144	197
Psiquiatria.....		390	667	172	1 229
Reumatologia.....		154	-	375	529
Tisiopneumologia.....		48	-	29 901	29 949
Traumato-Ortopedia.....		584	-	124	708
Urologia.....		380	-	-	380
TOTAL DE CONSULTAS.....		20 641	118 252	487 342	626 235

FONTE: Boletim Estatístico Mensal de Acompanhamento de Convênios.

INPS - SECRETARIA DE PLANEJAMENTO - COORDENAÇÃO DE ESTATÍSTICA  
 SUPERINTENDÊNCIA REGIONAL NO ESTADO DO RIO GRANDE DO NORTE  
 ASSISTÊNCIA MÉDICA - MOVIMENTO AMBULATORIAL DE CONVÊNIOS - 1977  
 CONSULTAS POR CLÍNICAS ESPECIALIZADAS E ENTIDADES CONVENIENTES

CLÍNICAS ESPECIALIZADAS	ENTIDADES CONVENIENTES	EMPRESAS	SINDICATOS	OUTRAS ENTIDADES	TOTAL
Cardiologia.....		1	-	-	1
Cirurgia Geral.....		-	-	-	-
Clínica Médica.....		33 667	26 581	18 003	78 251
Dermatologia.....		229	-	-	229
Doenças Vasculares Periféricas.....		-	-	-	-
Endocrinologia.....		-	-	-	-
Gastroenterologia.....		778	-	-	778
Ginecologia.....		5 151	22 266	11 370	38 787
Neurologia.....		186	-	-	186
Obstetrícia.....		2 423	-	3 087	5 510
Odontologia.....		13 222	66 531	49 044	128 797
Oftalmologia.....		1 195	-	9 086	10 281
Otorrinolaringologia.....		699	2 156	-	2 855
Pediatria.....		6 524	25 585	16 828	48 937
Proctologia.....		187	-	-	187
Psiquiatria.....		486	-	-	486
Reumatologia.....		151	-	-	151
Tisiopneumologia.....		47	-	-	47
Traumato-Ortopedia.....		735	-	-	735
Urologia.....		94	-	-	94
TOTAL DE CONSULTAS.....		65 775	143 119	107 418	316 312

FONTE: Boletim Estatístico Mensal de Acompanhamento de Convênios.

INPS - SECRETARIA DE PLANEJAMENTO - COORDENAÇÃO DE ESTATÍSTICA  
 SUPERINTENDÊNCIA REGIONAL NO ESTADO DA PARAÍBA  
 ASSISTÊNCIA MÉDICA - MOVIMENTO AMBULATORIAL DE CONVÊNIOS - 1977  
 CONSULTAS POR CLÍNICAS ESPECIALIZADAS E ENTIDADES CONVENIENTES

CLÍNICAS ESPECIALIZADAS	ENTIDADES CONVENIENTES	EMPRESAS	SINDICATOS	OUTRAS ENTIDADES	TOTAL
Cardiologia.....		203	-	-	203
Cirurgia Geral.....		22	-	-	22
Clínica Médica.....		13 718	75 751	14 000	103 469
Dermatologia.....		294	-	-	294
Doenças Vasculares Periféricas.....		38	-	-	38
Endocrinologia.....		117	-	-	117
Gastroenterologia.....		153	-	-	153
Ginecologia.....		1 193	51 023	14 973	67 189
Neurologia.....		186	-	-	186
Obstetrícia.....		694	-	-	694
Odontologia.....		7 824	132 828	49 789	190 441
Oftalmologia.....		394	-	-	394
Otorrinolaringologia.....		471	-	-	471
Pediatria.....		1 567	55 941	9 729	67 237
Proctologia.....		8	-	-	8
Psiquiatria.....		119	-	-	119
Rematologia.....		432	-	-	432
Tisiopneumologia.....		72	-	-	72
Traumato-Ortopedia.....		138	-	-	138
Urologia.....		189	-	-	189
TOTAL DE CONSULTAS.....		27 832	315 543	88 491	431 866

FONTE: Boletim Estatístico Mensal de Acompanhamento de Convênios.

INPS - SECRETARIA DE PLANEJAMENTO - COORDENAÇÃO DE ESTATÍSTICA  
 SUPERINTENDÊNCIA REGIONAL NO ESTADO DE PERNAMBUCO  
 ASSISTÊNCIA MÉDICA - MOVIMENTO AMBULATORIAL DE CONVÊNIOS - 1977  
 CONSULTAS POR CLÍNICAS ESPECIALIZADAS E ENTIDADES CONVENIENTES

ENTIDADES CONVENIENTES		EMPRESAS	SINDICATOS	OUTRAS ENTIDADES	TOTAL
CLÍNICAS ESPECIALIZADAS					
Cardiologia.....		11 099	5 535	3 436	20 070
Cirurgia Geral.....		15 123	-	2 945	18 068
Clínica Médica.....		279 527	158 644	11 990	450 161
Dermatologia.....		15 461	7 928	248	23 637
Doenças Vasculares Periféricas.....		4 957	-	140	5 097
Endocrinologia.....		10 359	-	35	10 394
Gastroenterologia.....		31 548	3 690	156	35 394
Ginecologia.....		53 584	51 809	476	105 869
Neurologia.....		6 322	2 889	116	9 327
Obstetrícia.....		26 374	9 530	1 415	37 319
Odontologia.....		96 558	386 616	848	484 022
Oftalmologia.....		22 222	2 769	1 037	26 028
Otorrinolaringologia.....		18 098	7 172	1 786	27 056
Pediatria.....		145 276	84 936	2 139	232 351
Proctologia.....		2 181	-	-	2 181
Psiquiatria.....		9 260	14 800	249	24 309
Reumatologia.....		4 388	-	132	4 520
Tisiopneumologia.....		4 278	-	6 814	11 092
Traumato-Ortopedia.....		20 104	3 311	4 882	28 297
Urologia.....		10 044	1 112	144	11 300
TOTAL DE CONSULTAS.....		786 763	740 741	38 988	1 566 492

FONTE: Boletim Estatístico Mensal de Acompanhamento de Convênios.

INPS - SECRETARIA DE PLANEJAMENTO - COORDENAÇÃO DE ESTATÍSTICA  
 SUPERINTENDÊNCIA REGIONAL NO ESTADO DE ALAGOAS  
 ASSISTÊNCIA MÉDICA - MOVIMENTO AMBULATORIAL DE CONVÊNIOS - 1977  
 CONSULTAS POR CLÍNICAS ESPECIALIZADAS E ENTIDADES CONVENIENTES

CLÍNICAS ESPECIALIZADAS	ENTIDADES CONVENIENTES	EMPRESAS	SINDICATOS	OUTRAS ENTIDADES	TOTAL
Cardiologia.....	7	-	-	-	7
Cirurgia Geral.....	651	-	-	38	689
Clínica Médica.....	10 573	31 325	1 043	-	42 941
Dermatologia.....	93	-	-	-	93
Doenças Vasculares Periféricas.....	-	-	-	-	-
Endocrinologia.....	2	-	-	-	2
Gastroenterologia.....	73	-	-	-	73
Ginecologia.....	289	13 676	111	-	14 076
Neurologia.....	4	-	-	-	4
Obstetrícia.....	109	2 454	156	-	2 719
Odontologia.....	1 287	48 335	438	-	50 060
Oftalmologia.....	170	-	-	-	170
Otorrinolaringologia.....	152	-	-	-	152
Pediatria.....	431	21 567	842	-	22 840
Proctologia.....	1	-	-	-	1
Psiquiatria.....	2	-	-	-	2
Reumatologia.....	7	-	-	-	7
Tisiopneumologia.....	3	-	-	-	3
Traumato-Ortopedia.....	118	-	-	57	175
Urologia.....	58	-	-	-	58
TOTAL DE CONSULTAS.....	14 030	117 357	2 685	-	134 072

FONTE: Boletim Estatístico Mensal de Acompanhamento de Convênios.

INPS - SECRETARIA DE PLANEJAMENTO - COORDENAÇÃO DE ESTATÍSTICA

SUPERINTENDÊNCIA REGIONAL NO ESTADO DE SERGIPE

ASSISTÊNCIA MÉDICA - MOVIMENTO AMBULATORIAL DE CONVÊNIOS - 1977

CONSULTAS POR CLÍNICAS ESPECIALIZADAS E ENTIDADES CONVENIENTES

ENTIDADES CONVENIENTES		EMPRESAS	SINDICATOS	OUTRAS ENTIDADES	TOTAL
CLÍNICAS ESPECIALIZADAS					
Cardiologia.....	2	-	-	-	2
Cirurgia Geral.....	34	-	-	-	34
Clínica Médica.....	2 490	6 943	15 822	25 255	25 255
Dermatologia.....	92	-	-	-	92
Doenças Vasculares Periféricas.....	-	-	-	-	-
Endocrinologia.....	9	-	-	-	9
Gastroenterologia.....	4	-	-	-	4
Ginecologia.....	217	5 032	4 314	9 563	9 563
Neurologia.....	11	-	-	11	11
Obstetrícia.....	1	5 273	237	5 511	5 511
Odontologia.....	2 207	19 441	17 902	39 550	39 550
Oftalmologia.....	172	-	-	172	172
Otorrinolaringologia.....	132	-	-	132	132
Pediatria.....	174	10 411	4 282	14 867	14 867
Proctologia.....	7	-	-	7	7
Psiquiatria.....	23	-	-	23	23
Reumatologia.....	-	-	-	-	-
Tisiopneumologia.....	5	-	-	5	5
Traumato-Ortopedia.....	88	-	-	88	88
Urologia.....	47	-	-	47	47
TOTAL DE CONSULTAS.....	5 715	47 100	42 557	95 372	95 372

FONTE: Boletim Estatístico Mensal de Acompanhamento de Convênios.

INPS - SECRETARIA DE PLANEJAMENTO - COORDENAÇÃO DE ESTATÍSTICA  
 SUPERINTENDÊNCIA REGIONAL NO ESTADO DA BAHIA  
 ASSISTÊNCIA MÉDICA - MOVIMENTO AMBULATORIAL DE CONVÊNIOS - 1977  
 CONSULTAS POR CLÍNICAS ESPECIALIZADAS E ENTIDADES CONVENIENTES

185

ENTIDADES CONVENIENTES		EMPRESAS	SINDICATOS	OUTRAS ENTIDADES	TOTAL
CLÍNICAS ESPECIALIZADAS					
Cardiologia.....	2 342	6	1 379	3 727	
Cirurgia Geral.....	4 666	2 282	68 440	75 388	
Clínica Médica.....	160 876	124 088	288 831	573 795	
Dermatologia.....	8 209	-	2 710	10 919	
Doenças Vasculares Periféricas.....	625	-	-	625	
Endocrinologia.....	999	-	-	999	
Gastroenterologia.....	5 254	-	-	5 254	
Ginecologia.....	45 294	27 849	15 618	88 761	
Neurologia.....	4 980	-	-	4 980	
Obstetrícia.....	4 567	3 090	37 773	45 430	
Odontologia.....	41 629	184 883	99 445	325 957	
Oftalmologia.....	16 385	389	5 049	21 823	
Otorrinolaringologia.....	9 826	1 521	948	12 295	
Pediatria.....	61 231	49 834	142 173	253 238	
Proctologia.....	662	-	-	662	
Psiquiatria.....	2 634	-	1 770	4 404	
Reumatologia.....	528	-	1 933	2 461	
Tisiopneumologia.....	2 229	-	9 407	11 636	
Traumato-Ortopedia.....	12 456	53	9 506	22 015	
Urologia.....	3 314	-	-	3 314	
TOTAL DE CONSULTAS.....	388 706	393 995	684 982	1 467 683	

FONTE: Boletim Estatístico Mensal de Acompanhamento de Convênios.

INPS - SECRETARIA DE PLANEJAMENTO - COORDENAÇÃO DE ESTATÍSTICA  
 SUPERINTENDÊNCIA REGIONAL NO ESTADO DE MINAS GERAIS  
 ASSISTÊNCIA MÉDICA - MOVIMENTO AMBULATORIAL DE CONVÊNIOS - 1977  
 CONSULTAS POR CLÍNICAS ESPECIALIZADAS E ENTIDADES CONVENIENTES

ENTIDADES CONVENIENTES		EMPRESAS	SINDICATOS	OUTRAS ENTIDADES	TOTAL
CLÍNICAS ESPECIALIZADAS					
Cardiologia.....		3 785	14 918	7 858	26 561
Cirurgia Geral.....		2 922	1 224	10 951	15 097
Clínica Médica.....		189 956	490 168	181 272	861 396
Dermatologia.....		5 970	5 818	8 919	20 707
Doenças Vasculares Periféricas.....		612	1 073	2 973	4 658
Endocrinologia.....		2 486	732	1 164	4 382
Gastroenterologia.....		2 321	11 516	4 884	18 721
Ginecologia.....		22 747	84 466	19 441	126 654
Neurologia.....		4 375	1 182	1 575	7 132
Obstetrícia.....		8 691	12 610	4 859	26 160
Odontologia.....		38 809	721 686	95 803	856 298
Oftalmologia.....		10 466	10 101	10 900	31 467
Otorrinolaringologia.....		9 124	19 941	7 434	36 499
Pediatria.....		56 404	185 823	111 935	354 162
Proctologia.....		675	-	973	1 648
Psiquiatria.....		4 187	5 524	7 120	16 831
Reumatologia.....		497	393	3 358	4 248
Tisiopneumologia.....		684	-	2 976	3 660
Traumato-Ortopedia.....		8 976	3 498	16 716	29 190
Urologia.....		3 860	3 426	7 680	14 966
TOTAL DE CONSULTAS.....		377 547	1 574 099	508 791	2 460 437

FONTE: Boletim Estatístico Mensal de Acompanhamento de Convênios.

INPS - SECRETARIA DE PLANEJAMENTO - COORDENAÇÃO DE ESTATÍSTICA  
 SUPERINTENDÊNCIA REGIONAL NO ESTADO DO ESPÍRITO SANTO  
 ASSISTÊNCIA MÉDICA - MOVIMENTO AMBULATORIAL DE CONVÊNIOS - 1977  
 CONSULTAS POR CLÍNICAS ESPECIALIZADAS E ENTIDADES CONVENIENTES

187

CLÍNICAS ESPECIALIZADAS	ENTIDADES CONVENIENTES	EMPRESAS	SINDICATOS	OUTRAS ENTIDADES	TOTAL
Cardiologia.....		297	-	14 572	14 869
Cirurgia Geral.....		2 688	-	42 181	44 869
Clínica Médica.....		12 388	44 439	420 266	477 093
Dermatologia.....		341	-	2 203	2 544
Doenças Vasculares Periféricas.....		12	-	662	674
Endocrinologia.....		19	-	342	361
Gastroenterologia.....		588	-	2 454	3 042
Ginecologia.....		968	15 589	2 352	18 909
Neurologia.....		118	-	3 573	3 691
Obstetrícia.....		599	297	12 343	13 239
Odontologia.....		878	71 842	6 728	79 448
Oftalmologia.....		702	-	1 619	2 321
Otorrinolaringologia.....		533	3 550	3 573	7 656
Pediatria.....		2 137	36 451	164 122	202 710
Proctologia.....		30	-	85	115
Psiquiatria.....		258	-	2 057	2 315
Reumatologia.....		-	-	2 177	2 177
Tisiopneumologia.....		379	-	9 488	9 867
Traumato-Ortopedia.....		541	-	5 841	6 382
Urologia.....		409	-	2 461	2 870
TOTAL DE CONSULTAS.....		23 885	172 168	699 099	895 152

FONTE: Boletim Estatístico Mensal de Acompanhamento de Convênios.

INPS - SECRETARIA DE PLANEJAMENTO - COORDENAÇÃO DE ESTATÍSTICA  
 SUPERINTENDÊNCIA REGIONAL NO ESTADO DO RIO DE JANEIRO  
 ASSISTÊNCIA MÉDICA - MOVIMENTO AMBULATORIAL DE CONVÊNIOS - 1977  
 CONSULTAS POR CLÍNICAS ESPECIALIZADAS E ENTIDADES CONVENIENTES

ENTIDADES CONVENIENTES		EMPRESAS	SINDICATOS	OUTRAS ENTIDADES	TOTAL
CLÍNICAS ESPECIALIZADAS					
Cardiologia.....		29 513	55 017	58 597	143 127
Cirurgia Geral.....		22 035	11 504	69 779	103 318
Clínica Médica.....		388 447	544 152	879 127	1 811 726
Dermatologia.....		31 432	25 659	50 107	107 198
Doenças Vasculares Periféricas.....		12 851	1 025	4 032	17 908
Endocrinologia.....		14 100	2 341	3 814	20 255
Gastroenterologia.....		20 395	8 680	6 176	35 251
Ginecologia.....		98 273	177 005	114 754	390 032
Neurologia.....		19 406	7 780	28 004	55 190
Obstetrícia.....		21 914	20 586	15 556	58 056
Odontologia.....		49 473	532 428	163 923	745 824
Oftalmologia.....		39 204	16 187	28 739	84 130
Otorrinolaringologia.....		37 850	28 531	22 521	88 902
Pediatria.....		137 812	250 553	379 559	767 924
Proctologia.....		10 818	6 541	4 839	22 198
Psiquiatria.....		18 525	16 378	33 729	68 632
Reumatologia.....		10 938	11 770	8 218	30 926
Tisiopneumologia.....		12 199	954	3 362	16 515
Traumato-Ortopedia.....		58 428	8 256	159 310	225 994
Urologia.....		17 852	7 903	11 028	36 783
TOTAL DE CONSULTAS.....		1 051 465	1 733 250	2 045 174	4 829 889

FONTE: Boletim Estatístico Mensal de Acompanhamento de Convênios.

INPS - SECRETARIA DE PLANEJAMENTO - COORDENAÇÃO DE ESTATÍSTICA  
 SUPERINTENDÊNCIA REGIONAL NO ESTADO DE SÃO PAULO  
 ASSISTÊNCIA MÉDICA - MOVIMENTO AMBULATORIAL DE CONVÊNIOS - 1977  
 CONSULTAS POR CLÍNICAS ESPECIALIZADAS E ENTIDADES CONVENIENTES

189

ENTIDADES CONVENIENTES		EMPRESAS	SINDICATOS	OUTRAS ENTIDADES	TOTAL
CLÍNICAS ESPECIALIZADAS					
Cardiologia.....	147 705	30 225	21 343	199 273	
Cirurgia Geral.....	181 757	10 269	75 291	267 317	
Clínica Médica.....	5 598 941	509 908	2 653 180	8 762 029	
Dermatologia.....	180 668	24 804	24 974	230 446	
Doenças Vasculares Periféricas.....	51 081	2 263	5 511	58 855	
Endocrinologia.....	73 842	47	672	74 561	
Gastroenterologia.....	99 331	423	15 516	115 270	
Ginecologia.....	936 201	124 315	127 493	1 188 009	
Neurologia.....	140 493	14 222	19 287	174 002	
Obstetrícia.....	232 553	16 887	112 838	362 278	
Odontologia.....	671 761	1 123 636	69 799	1 865 196	
Oftalmologia.....	553 928	61 290	24 926	640 144	
Otorrinolaringologia.....	290 268	56 379	61 997	408 644	
Pediatria.....	1 954 233	195 250	1 212 538	3 362 021	
Proctologia.....	27 253	4 640	1 616	33 509	
Psiquiatria.....	113 282	15 996	20 842	150 120	
Reumatologia.....	34 137	49	3 884	38 070	
Tisiopneumologia.....	47 211	7 218	20 398	74 827	
Traumato-Ortopedia.....	498 482	25 019	83 157	606 658	
Urologia.....	111 542	16 316	30 525	158 383	
TOTAL DE CONSULTAS.....	11 944 669	2 239 156	4 585 787	18 769 612	

FONTE: Boletim Estatístico Mensal de Acompanhamento de Convênios.

INPS - SECRETARIA DE PLANEJAMENTO - COORDENAÇÃO DE ESTATÍSTICA  
 SUPERINTENDÊNCIA REGIONAL NO ESTADO DO PARANÁ  
 ASSISTÊNCIA MÉDICA - MOVIMENTO AMBULATORIAL DE CONVÊNIOS - 1977  
 CONSULTAS POR CLÍNICAS ESPECIALIZADAS E ENTIDADES CONVENIENTES

ENTIDADES CONVENIENTES		EMPRESAS	SINDICATOS	OUTRAS ENTIDADES	TOTAL
CLÍNICAS ESPECIALIZADAS					
Cardiologia.....		5 990	78	1 902	7 970
Cirurgia Geral.....		9 657	82	14 243	23 982
Clínica Médica.....		123 052	93 119	108 303	324 474
Dermatologia.....		6 066	53	1 099	7 218
Doenças Vasculares Periféricas.....		920	15	694	1 629
Endocrinologia.....		1 435	61	394	1 890
Gastroenterologia.....		4 403	226	8 559	13 188
Ginecologia.....		35 721	18 114	24 086	77 921
Neurologia.....		5 538	261	2 719	8 518
Obstetrícia.....		10 374	773	23 476	34 623
Odontologia.....		32 785	202 249	30 837	265 871
Oftalmologia.....		14 431	214	8 648	23 293
Otorrinolaringologia.....		10 351	306	6 835	17 492
Pediatria.....		60 568	18 811	120 900	200 279
Proctologia.....		407	73	48	528
Psiquiatria.....		3 704	491	101	4 296
Reumatologia.....		872	11	1 951	2 834
Tisiopneumologia.....		2 069	40	138	2 247
Traumato-Ortopedia.....		13 126	476	8 621	22 223
Urologia.....		5 707	398	5 047	11 152
TOTAL DE CONSULTAS.....		347 176	335 851	368 601	1 051 628

FONTE: Boletim Estatístico Mensal de Acompanhamento de Convênios.

INPS - SECRETARIA DE PLANEJAMENTO - COORDENAÇÃO DE ESTATÍSTICA  
 SUPERINTENDÊNCIA REGIONAL NO ESTADO DE SANTA CATARINA  
 ASSISTÊNCIA MÉDICA - MOVIMENTO AMBULATORIAL DE CONVÊNIOS - 1977  
 CONSULTAS POR CLÍNICAS ESPECIALIZADAS E ENTIDADES CONVENIENTES

191

CLÍNICAS ESPECIALIZADAS	ENTIDADES CONVENIENTES	EMPRESAS	SINDICATOS	OUTRAS ENTIDADES	TOTAL
Cardiologia.....		1 430	259	-	1 689
Cirurgia Geral.....		2 366	-	-	2 366
Clínica Médica.....		90 576	143 472	-	234 048
Dermatologia.....		1 776	22	-	1 798
Doenças Vasculares Periféricas.....		695	-	-	695
Endocrinologia.....		436	-	-	436
Gastroenterologia.....		2 133	74	-	2 207
Ginecologia.....		12 080	25 695	-	37 775
Neurologia.....		951	19	-	970
Obstetrícia.....		2 433	2 989	-	5 422
Odontologia.....		27 002	298 428	8 985	334 415
Oftalmologia.....		6 512	5 039	-	11 551
Otorrinolaringologia.....		6 908	3 574	-	10 482
Pediatria.....		24 274	30 173	-	54 447
Proctologia.....		710	-	-	710
Psiquiatria.....		2 100	55	-	2 155
Reumatologia.....		-	5	-	5
Tisiopneumologia.....		1 491	7	-	1 498
Traumato-Ortopedia.....		5 234	2	-	5 236
Urologia.....		4 185	2 097	-	6 282
TOTAL DE CONSULTAS.....		193 292	511 910	8 985	714 187

FONTE: Boletim Estatístico Mensal de Acompanhamento de Convênios.

INPS - SECRETARIA DE PLANEJAMENTO - COORDENAÇÃO DE ESTATÍSTICA  
 SUPERINTENDÊNCIA REGIONAL NO ESTADO DO RIO GRANDE DO SUL  
 ASSISTÊNCIA MÉDICA - MOVIMENTO AMBULATORIAL DE CONVÊNIOS - 1977  
 CONSULTAS POR CLÍNICAS ESPECIALIZADAS E ENTIDADES CONVENIENTES

ENTIDADES CONVENIENTES	EMPRESAS	SINDICATOS	OUTRAS ENTIDADES	TOTAL
CLÍNICAS ESPECIALIZADAS				
Cardiologia.....	5 954	33 402	11 925	51 281
Cirurgia Geral.....	11 089	5 362	23 580(1)	40 031
Clínica Médica.....	209 975	541 710	115 873	867 558
Dermatologia.....	5 412	4 760	1 860	12 032
Doenças Vasculares Periféricas.....	516	415	409	1 340
Endocrinologia.....	1 912	16	-	1 928
Gastroenterologia.....	4 761	15 286	1 931	21 978
Ginecologia.....	32 662	115 764	38 910	187 336
Neurologia.....	4 731	674	3 515	8 920
Obstetrícia.....	8 562	10 603	22 431	41 596
Odontologia.....	91 533	698 599	30 232	820 364
Oftalmologia.....	12 686	4 885	4 744	22 315
Otorrinolaringologia.....	9 909	6 345	6 884	23 138
Pediatria.....	45 067	151 774	111 662	308 503
Proctologia.....	694	51	1 650	2 395
Psiquiatria.....	4 060	9 056	10 217	23 333
Reumatologia.....	699	2 841	831	4 371
Tisiopneumologia.....	639	6 236	58 768	65 643
Traumato-Ortopedia.....	14 504	8 502	33 605	56 611
Urologia.....	3 259	5 830	3 176	12 265
TOTAL DE CONSULTAS.....	468 624	1 622 111	482 203	2 572 938

PONTE: Boletim Estatístico Mensal de Acompanhamento de Convênios.

(1) Incluídas 545 consultas lançadas, por engano, no movimento das clínicas de DERMATOLOGIA (296) e de ENDOCRINOLOGIA (249), publicado no MEA n.ºs. 295/297 (1.º semestre de 1977).

INPS - SECRETARIA DE PLANEJAMENTO - COORDENAÇÃO DE ESTATÍSTICA  
 SUPERINTENDÊNCIA REGIONAL NO ESTADO DE MATO GROSSO  
 ASSISTÊNCIA MÉDICA - MOVIMENTO AMBULATORIAL DE CONVÊNIOS - 1977  
 CONSULTAS POR CLÍNICAS ESPECIALIZADAS E ENTIDADES CONVENIENTES

193

ENTIDADES CONVENIENTES		EMPRESAS	SINDICATOS	OUTRAS ENTIDADES	TOTAL
CLÍNICAS ESPECIALIZADAS					
Cardiologia.....		154	-	714	868
Cirurgia Geral.....		796	-	1 919	2 715
Clínica Médica.....		1 209	1 044	32 265	34 518
Dermatologia.....		349	-	1 932	2 281
Doenças Vasculares Periféricas.....		62	-	28	90
Endocrinologia.....		33	-	29	62
Gastroenterologia.....		384	-	2 899	3 283
Ginecologia.....		926	1 279	490	2 695
Neurologia.....		167	-	903	1 070
Obstetrícia.....		290	-	146	436
Odontologia.....		1 178	4 764	4 666	10 608
Oftalmologia.....		581	-	2 957	3 538
Otorrinolaringologia.....		463	-	2 952	3 415
Pediatria.....		1 394	1 926	19 269	22 589
Proctologia.....		5	-	33	38
Psiquiatria.....		111	-	1 968	2 079
Reumatologia.....		49	-	420	469
Tisiopneumologia.....		165	-	933	1 098
Traumato-Ortopedia.....		376	-	4 629	5 005
Urologia.....		243	-	730	973
TOTAL DE CONSULTAS.....		8 935	9 013	79 882	97 830

FONTE: Boletim Estatístico Mensal de Acompanhamento de Convênios.

INPS - SECRETARIA DE PLANEJAMENTO - COORDENAÇÃO DE ESTATÍSTICA  
 SUPERINTENDÊNCIA REGIONAL NO ESTADO DE GOIÁS  
 ASSISTÊNCIA MÉDICA - MOVIMENTO AMBULATORIAL DE CONVÊNIOS - 1977  
 CONSULTAS POR CLÍNICAS ESPECIALIZADAS E ENTIDADES CONVENIENTES


CLÍNICAS ESPECIALIZADAS	ENTIDADES CONVENIENTES	EMPRESAS	SINDICATOS	OUTRAS ENTIDADES	TOTAL
Cardiologia.....		1 237	-	456	1 693
Cirurgia Geral.....		808	-	139	947
Clínica Médica.....		45 045	6 081	61 063	112 189
Dermatologia.....		309	-	756	1 065
Doenças Vasculares Periféricas.....		12	-	38	50
Endocrinologia.....		30	-	65	95
Gastroenterologia.....		312	-	141	453
Ginecologia.....		5 880	4 130	5 267	15 277
Neurologia.....		200	-	953	1 153
Obstetrícia.....		4 766	-	5 051	9 817
Odontologia.....		14 915	216 914	112 499	344 328
Oftalmologia.....		751	-	172	923
Otorrinolaringologia.....		707	-	1 678	2 385
Pediatria.....		13 738	5 680	69 447	88 865
Proctologia.....		41	-	52	93
Psiquiatria.....		107	-	-	107
Reumatologia.....		126	-	107	233
Tisiopneumologia.....		317	-	32	349
Traumato-Ortopedia.....		5 216	-	289	5 505
Urologia.....		227	-	268	495
TOTAL DE CONSULTAS.....		94 744	232 805	258 473	586 022

FONTE: Boletim Estatístico Mensal de Acompanhamento de Convênios.

INPS - SECRETARIA DE PLANEJAMENTO - COORDENAÇÃO DE ESTATÍSTICA  
 SUPERINTENDÊNCIA REGIONAL NO DISTRITO FEDERAL  
 ASSISTÊNCIA MÉDICA - MOVIMENTO AMBULATORIAL DE CONVÊNIOS - 1977  
 CONSULTAS POR CLÍNICAS ESPECIALIZADAS E ENTIDADES CONVENIENTES

ENTIDADES CONVENIENTES		EMPRESAS	SÍNDICATOS	OUTRAS ENTIDADES	TOTAL
CLÍNICAS ESPECIALIZADAS					
Cardiologia.....	886	-	-	-	886
Cirurgia Geral.....	47	-	-	-	47
Clínica Médica.....	26 984	11 651	7 710	-	46 345
Dermatologia.....	779	-	-	-	779
Doenças Vasculares Periféricas.....	170	-	-	-	170
Endocrinologia.....	519	-	-	-	519
Gastroenterologia.....	123	-	237	-	360
Ginecologia.....	6 072	-	-	-	6 072
Neurologia.....	789	-	-	-	789
Obstetrícia.....	12	-	-	-	12
Odontologia.....	12 555	17 827	29 929	-	60 311
Oftalmologia.....	2 080	-	-	-	2 080
Otorrinolaringologia.....	674	-	-	-	674
Pediatria.....	5 299	3 588	617	-	9 504
Proctologia.....	111	-	-	-	111
Psiquiatria.....	13	-	-	-	13
Reumatologia.....	66	-	-	-	66
Tisiopneumologia.....	73	-	-	-	73
Traumato-Ortopedia.....	1 215	-	-	-	1 215
Urologia.....	483	-	-	-	483
TOTAL DE CONSULTAS.....	58 950	33 066	38 493	-	130 509

FONTE: Boletim Estatístico Mensal de Acompanhamento de Convênios.



SERVIÇOS DIVERSOS NOS AMBULATÓRIOS PRÓPRIOS,  
CONTRATADOS E SOB CONVÊNIOS

808  
807  
806  
805  
804  
803  
802  
801

800  
799  
798  
797  
796  
795  
794  
793  
792  
791

790  
789  
788  
787  
786  
785  
784  
783  
782  
781  
780  
779  
778  
777  
776  
775  
774  
773  
772  
771  
770  
769  
768  
767  
766  
765  
764  
763  
762  
761  
760  
759  
758  
757  
756  
755  
754  
753  
752  
751  
750  
749  
748  
747  
746  
745  
744  
743  
742  
741  
740  
739  
738  
737  
736  
735  
734  
733  
732  
731  
730  
729  
728  
727  
726  
725  
724  
723  
722  
721  
720  
719  
718  
717  
716  
715  
714  
713  
712  
711  
710  
709  
708  
707  
706  
705  
704  
703  
702  
701  
700  
699  
698  
697  
696  
695  
694  
693  
692  
691  
690  
689  
688  
687  
686  
685  
684  
683  
682  
681  
680  
679  
678  
677  
676  
675  
674  
673  
672  
671  
670  
669  
668  
667  
666  
665  
664  
663  
662  
661  
660  
659  
658  
657  
656  
655  
654  
653  
652  
651  
650  
649  
648  
647  
646  
645  
644  
643  
642  
641  
640  
639  
638  
637  
636  
635  
634  
633  
632  
631  
630  
629  
628  
627  
626  
625  
624  
623  
622  
621  
620  
619  
618  
617  
616  
615  
614  
613  
612  
611  
610  
609  
608  
607  
606  
605  
604  
603  
602  
601  
600  
599  
598  
597  
596  
595  
594  
593  
592  
591  
590  
589  
588  
587  
586  
585  
584  
583  
582  
581  
580  
579  
578  
577  
576  
575  
574  
573  
572  
571  
570  
569  
568  
567  
566  
565  
564  
563  
562  
561  
560  
559  
558  
557  
556  
555  
554  
553  
552  
551  
550  
549  
548  
547  
546  
545  
544  
543  
542  
541  
540  
539  
538  
537  
536  
535  
534  
533  
532  
531  
530  
529  
528  
527  
526  
525  
524  
523  
522  
521  
520  
519  
518  
517  
516  
515  
514  
513  
512  
511  
510  
509  
508  
507  
506  
505  
504  
503  
502  
501  
500  
499  
498  
497  
496  
495  
494  
493  
492  
491  
490  
489  
488  
487  
486  
485  
484  
483  
482  
481  
480  
479  
478  
477  
476  
475  
474  
473  
472  
471  
470  
469  
468  
467  
466  
465  
464  
463  
462  
461  
460  
459  
458  
457  
456  
455  
454  
453  
452  
451  
450  
449  
448  
447  
446  
445  
444  
443  
442  
441  
440  
439  
438  
437  
436  
435  
434  
433  
432  
431  
430  
429  
428  
427  
426  
425  
424  
423  
422  
421  
420  
419  
418  
417  
416  
415  
414  
413  
412  
411  
410  
409  
408  
407  
406  
405  
404  
403  
402  
401  
400  
399  
398  
397  
396  
395  
394  
393  
392  
391  
390  
389  
388  
387  
386  
385  
384  
383  
382  
381  
380  
379  
378  
377  
376  
375  
374  
373  
372  
371  
370  
369  
368  
367  
366  
365  
364  
363  
362  
361  
360  
359  
358  
357  
356  
355  
354  
353  
352  
351  
350  
349  
348  
347  
346  
345  
344  
343  
342  
341  
340  
339  
338  
337  
336  
335  
334  
333  
332  
331  
330  
329  
328  
327  
326  
325  
324  
323  
322  
321  
320  
319  
318  
317  
316  
315  
314  
313  
312  
311  
310  
309  
308  
307  
306  
305  
304  
303  
302  
301  
300  
299  
298  
297  
296  
295  
294  
293  
292  
291  
290  
289  
288  
287  
286  
285  
284  
283  
282  
281  
280  
279  
278  
277  
276  
275  
274  
273  
272  
271  
270  
269  
268  
267  
266  
265  
264  
263  
262  
261  
260  
259  
258  
257  
256  
255  
254  
253  
252  
251  
250  
249  
248  
247  
246  
245  
244  
243  
242  
241  
240  
239  
238  
237  
236  
235  
234  
233  
232  
231  
230  
229  
228  
227  
226  
225  
224  
223  
222  
221  
220  
219  
218  
217  
216  
215  
214  
213  
212  
211  
210  
209  
208  
207  
206  
205  
204  
203  
202  
201  
200  
199  
198  
197  
196  
195  
194  
193  
192  
191  
190  
189  
188  
187  
186  
185  
184  
183  
182  
181  
180  
179  
178  
177  
176  
175  
174  
173  
172  
171  
170  
169  
168  
167  
166  
165  
164  
163  
162  
161  
160  
159  
158  
157  
156  
155  
154  
153  
152  
151  
150  
149  
148  
147  
146  
145  
144  
143  
142  
141  
140  
139  
138  
137  
136  
135  
134  
133  
132  
131  
130  
129  
128  
127  
126  
125  
124  
123  
122  
121  
120  
119  
118  
117  
116  
115  
114  
113  
112  
111  
110  
109  
108  
107  
106  
105  
104  
103  
102  
101  
100  
99  
98  
97  
96  
95  
94  
93  
92  
91  
90  
89  
88  
87  
86  
85  
84  
83  
82  
81  
80  
79  
78  
77  
76  
75  
74  
73  
72  
71  
70  
69  
68  
67  
66  
65  
64  
63  
62  
61  
60  
59  
58  
57  
56  
55  
54  
53  
52  
51  
50  
49  
48  
47  
46  
45  
44  
43  
42  
41  
40  
39  
38  
37  
36  
35  
34  
33  
32  
31  
30  
29  
28  
27  
26  
25  
24  
23  
22  
21  
20  
19  
18  
17  
16  
15  
14  
13  
12  
11  
10  
9  
8  
7  
6  
5  
4  
3  
2  
1  
0

0  
1  
2  
3  
4  
5  
6  
7  
8  
9  
10  
11  
12  
13  
14  
15  
16  
17  
18  
19  
20  
21  
22  
23  
24  
25  
26  
27  
28  
29  
30  
31  
32  
33  
34  
35  
36  
37  
38  
39  
40  
41  
42  
43  
44  
45  
46  
47  
48  
49  
50  
51  
52  
53  
54  
55  
56  
57  
58  
59  
60  
61  
62  
63  
64  
65  
66  
67  
68  
69  
70  
71  
72  
73  
74  
75  
76  
77  
78  
79  
80  
81  
82  
83  
84  
85  
86  
87  
88  
89  
90  
91  
92  
93  
94  
95  
96  
97  
98  
99  
100  
101  
102  
103  
104  
105  
106  
107  
108  
109  
110  
111  
112  
113  
114  
115  
116  
117  
118  
119  
120  
121  
122  
123  
124  
125  
126  
127  
128  
129  
130  
131  
132  
133  
134  
135  
136  
137  
138  
139  
140  
141  
142  
143  
144  
145  
146  
147  
148  
149  
150  
151  
152  
153  
154  
155  
156  
157  
158  
159  
160  
161  
162  
163  
164  
165  
166  
167  
168  
169  
170  
171  
172  
173  
174  
175  
176  
177  
178  
179  
180  
181  
182  
183  
184  
185  
186  
187  
188  
189  
190  
191  
192  
193  
194  
195  
196  
197  
198  
199  
200  
201  
202  
203  
204  
205  
206  
207  
208  
209  
210  
211  
212  
213  
214  
215  
216  
217  
218  
219  
220  
221  
222  
223  
224  
225  
226  
227  
228  
229  
230  
231  
232  
233  
234  
235  
236  
237  
238  
239  
240  
241  
242  
243  
244  
245  
246  
247  
248  
249  
250  
251  
252  
253  
254  
255  
256  
257  
258  
259  
260  
261  
262  
263  
264  
265  
266  
267  
268  
269  
270  
271  
272  
273  
274  
275  
276  
277  
278  
279  
280  
281  
282  
283  
284  
285  
286  
287  
288  
289  
290  
291  
292  
293  
294  
295  
296  
297  
298  
299  
300  
301  
302  
303  
304  
305  
306  
307  
308  
309  
310  
311  
312  
313  
314  
315  
316  
317  
318  
319  
320  
321  
322  
323  
324  
325  
326  
327  
328  
329  
330  
331  
332  
333  
334  
335  
336  
337  
338  
339  
340  
341  
342  
343  
344  
345  
346  
347  
348  
349  
350  
351  
352  
353  
354  
355  
356  
357  
358  
359  
360  
361  
362  
363  
364  
365  
366  
367  
368  
369  
370  
371  
372  
373  
374  
375  
376  
377  
378  
379  
380  
381  
382  
383  
384  
385  
386  
387  
388  
389  
390  
391  
392  
393  
394  
395  
396  
397  
398  
399  
400  
401  
402  
403  
404  
405  
406  
407  
408  
409  
410  
411  
412  
413  
414  
415  
416  
417  
418  
419  
420  
421  
422  
423  
424  
425  
426  
427  
428  
429  
430  
431  
432  
433  
434  
435  
436  
437  
438  
439  
440  
441  
442  
443  
444  
445  
446  
447  
448  
449  
450  
451  
452  
453  
454  
455  
456  
457  
458  
459  
460  
461  
462  
463  
464  
465  
466  
467  
468  
469  
470  
471  
472  
473  
474  
475  
476  
477  
478  
479  
480  
481  
482  
483  
484  
485  
486  
487  
488  
489  
490  
491  
492  
493  
494  
495  
496  
497  
498  
499  
500  
501  
502  
503  
504  
505  
506  
507  
508  
509  
510  
511  
512  
513  
514  
515  
516  
517  
518  
519  
520  
521  
522  
523  
524  
525  
526  
527  
528  
529  
530  
531  
532  
533  
534  
535  
536  
537  
538  
539  
540  
541  
542  
543  
544  
545  
546  
547  
548  
549  
550  
551  
552  
553  
554  
555  
556  
557  
558  
559  
560  
561  
562  
563  
564  
565  
566  
567  
568  
569  
570  
571  
572  
573  
574  
575  
576  
577  
578  
579  
580  
581  
582  
583  
584  
585  
586  
587  
588  
589  
590  
591  
592  
593  
594  
595  
596  
597  
598  
599  
600  
601  
602  
603  
604  
605  
606  
607  
608  
609  
610  
611  
612  
613  
614  
615  
616  
617  
618  
619  
620  
621  
622  
623  
624  
625  
626  
627  
628  
629  
630  
631  
632  
633  
634  
635  
636  
637  
638  
639  
640  
641  
642  
643  
644  
645  
646  
647  
648  
649  
650  
651  
652  
653  
654  
655  
656  
657  
658  
659  
660  
661  
662  
663  
664  
665  
666  
667  
668  
669  
670  
671  
672  
673  
674  
675  
676  
677  
678  
679  
680  
681  
682  
683  
684  
685  
686  
687  
688  
689  
690  
691  
692  
693  
694  
695  
696  
697  
698  
699  
700  
701  
702  
703  
704  
705  
706  
707  
708  
709  
710  
711  
712  
713  
714  
715  
716  
717  
718  
719  
720  
721  
722  
723  
724  
725  
726  
727  
728  
729  
730  
731  
732  
733  
734  
735  
736  
737  
738  
739  
740  
741  
742  
743  
744  
745  
746  
747  
748  
749  
750  
751  
752  
753  
754  
755  
756  
757  
758  
759  
760  
761  
762  
763  
764  
765  
766  
767  
768  
769  
770  
771  
772  
773  
774  
775  
776  
777  
778  
779  
780  
781  
782  
783  
784  
785  
786  
787  
788  
789  
790  
791  
792  
793  
794  
795  
796  
797  
798  
799  
800  
801  
802  
803  
804  
805  
806  
807  
808  
809  
810  
811  
812  
813  
814  
815  
816  
817  
818  
819  
820  
821  
822  
823  
824  
825  
826  
827  
828  
829  
830  
831  
832  
833  
834  
835  
836  
837  
838  
839  
840  
841  
842  
843  
844  
845  
846  
847  
848  
849  
850  
851  
852  
853  
854  
855  
856  
857  
858  
859  
860  
861  
862  
863  
864  
865  
866  
867  
868  
869  
870  
871  
872  
873  
874  
875  
876  
877  
878  
879  
880  
881  
882  
883  
884  
885  
886  
887  
888  
889  
890  
891  
892  
893  
894  
895  
896  
897  
898  
899  
900  
901  
902  
903  
904  
905  
906  
907  
908  
909  
910  
911  
912  
913  
914  
915  
916  
917  
918  
919  
920  
921  
922  
923  
924  
925  
926  
927  
928  
929  
930  
931  
932  
933  
934  
935  
936  
937  
938  
939  
940  
941  
942  
943  
944  
945  
946  
947  
948  
949  
950  
951  
952  
953  
954  
955  
956  
957  
958  
959  
960  
961  
962  
963  
964  
965  
966  
967  
968  
969  
970  
971  
972  
973  
974  
975  
976  
977  
978  
979  
980  
981  
982  
983  
984  
985  
986  
987  
988  
989  
990  
991  
992  
993  
994  
995  
996  
997  
998  
999  
1000  
1001  
1002  
1003  
1004  
1005  
1006  
1007  
1008  
1009  
1010  
1011  
1012  
1013  
1014  
1015  
1016  
1017  
1018  
1019  
1020  
1021  
1022  
1023  
1024  
1025  
1026  
1027  
1028  
1029  
1030  
1031  
1032  
1033  
1034  
1035  
1036  
1037  
1038  
1039  
1040  
1041  
1042  
1043  
1044  
1045  
1046  
1047  
1048  
1049  
1050  
1051  
1052  
1053  
1054  
1055  
1056  
1057  
1058  
1059  
1060  
1061  
1062  
1063  
1064  
1065  
1066  
1067  
1068  
1069  
1070  
1071  
1072  
1073  
1074  
1075  
1076  
1077  
1078  
1079  
1080  
1081  
1082  
1083  
1084  
1085  
1086  
1087  
1088  
1089  
1090  
1091  
1092  
1093  
1094  
1095  
1096  
1097  
1098  
1099  
1100  
1101  
1102  
1103  
1104  
1105  
1106  
1107  
1108  
1109  
1110  
1111  
1112  
1113  
1114  
1115  
1116  
1117  
1118  
1119  
1120  
1121  
1122  
1123  
1124  
1125  
1126  
1127  
1128  
1129  
1130  
1131  
1132  
1133  
1134  
1135  
1136  
1137  
1138  
1139  
1140  
1141  
1142  
1143  
1144  
1145  
1146  
1147  
1148  
1149  
1150  
1151  
1152  
1153  
1154  
1155  
1156  
1157  
1158  
1159  
1160  
1161  
1162  
1163  
1164  
1165  
1166  
1167  
1168  
1169  
1170  
1171  
1172  
1173  
1174  
1175  
1176  
1177  
1178  
1179  
1180  
1181  
1182  
1183  
1184  
1185  
1186  
1187  
1188  
1189  
1190  
1191  
1192  
1193  
1194  
1195  
1196  
1197  
1198  
1199  
1200  
1201  
1202  
1203  
1204  
1205  
1206  
1207  
1208  
1209  
1210  
1211  
1212  
1213  
1214  
1215  
1216  
1217  
1218  
1219  
1220  
1221  
1222  
1223  
1224  
1225  
1226  
1227  
1228  
1229  
1230  
1231  
1232  
1233  
1234  
1235  
1236  
1237  
1238  
1239  
1240  
1241  
1242  
1243  
1244  
1245  
1246  
1247  
1248  
1249  
1250  
1251  
1252  
1253  
1254  
1255  
1256  
1257  
1258  
1259  
1260  
1261  
1262  
1263  
1264  
1265  
1266  
1267  
1268  
1269  
1270  
1271  
1272  
1273  
1274  
1275  
1276  
1277  
1278  
1279  
1280  
1281  
1282  
1283  
1284  
1285  
1286  
1287  
1288  
1289  
1290  
1291  
1292  
1293  
1294  
1295  
1296  
1297  
1298  
1299  
1300  
1301  
1302  
1303  
1304  
1305  
1306  
1307  
1308  
1309  
1310  
1311  
1312  
1313  
1314  
1315  
1316  
1317  
1318  
1319  
1320  
1321  
1322  
1323  
1324  
1325  
1326  
1327  
1328  
1329  
1330  
1331  
1332  
1333  
1334  
1335  
1336  
1337  
1338  
1339  
1340  
1341  
1342  
1343  
1344  
1345  
1346  
1347  
1348  
1349  
1350  
1351  
1352  
1353  
1354  
1355  
1356  
1357  
1358  
1359  
1360  
1361  
1362  
1363  
1364  
1365  
1366  
1367  
1368  
1369  
1370  
1371  
1372  
1373  
1374  
1375  
1376  
1377  
1378  
1379  
1380  
1381  
1382  
1383  
1384  
1385  
1386  
1387  
1388  
1389  
1390  
1391  
1392  
1393  
1394  
1395  
1396  
1397  
1398  
1399  
1400  
1401  
1402  
1403  
1404  
1405  
1406  
1407  
1408  
1409  
1410  
1411  
1412  
1413  
1414  
1415  
1416  
1417  
1418  
1419  
1420  
1421  
1422  
1423  
1424  
1425  
1426  
1427  
1428  
1429  
1430  
1431  
1432  
1433  
1434  
1435  
1436  
1437  
1438  
1439  
1440  
1441  
1442  
1443  
1444  
1445  
1446  
1447  
1448  
1449  
1450  
1451  
1452  
1453  
1454  
1455  
1456  
1457  
1458  
1459  
1460  
1461  
1462  
1463  
1464  
1465  
1466  
1467  
1468  
1469  
1470  
1471  
1472  
1473  
1474  
1475  
1476  
1477  
1478  
1479  
1480  
1481  
1482  
1483  
1484  
1485  
1486  
1487  
1488  
1489  
1490  
1491  
1492  
1493  
1494  
1495  
1496  
1497  
1498  
1499  
1500  
1501  
1502  
1503  
1504  
1505  
1506  
1507  
1508  
1509  
1510  
1511  
1512  
1513  
1514  
1515  
1516  
1517  
1518  
1519  
1520  
1521  
1522  
1523  
1524  
1525  
1526  
1527  
1528  
1529  
1530  
1531  
1532  
1533  
1534  
1535  
1536  
1537  
1538  
1539  
1540  
1541  
1542  
1543  
1544  
1545  
1546  
1547  
1548  
1549  
1550  
1551  
1552  
1553  
1554  
1555  
1556  
1557  
1558  
1559  
1560  
1561  
1562  
1563  
1564  
1565  
1566  
1567  
1568  
1569  
1570  
1571  
1572  
1573

## INPS - SECRETARIA DE PLANEJAMENTO - COORDENAÇÃO DE ESTATÍSTICA

## BRASIL

## ASSISTÊNCIA MÉDICA - SERVIÇOS DIVERSOS NOS AMBULATÓRIOS PRÓPRIOS, CONTRATADOS E SOB CONVÊNIOS

1977

ESPECIFICAÇÕES	PRÓPRIOS	CONTRATADOS	SOB CONVÊNIOS	TOTAL ATENDIMENTOS
SERVIÇOS COMPLEMENTARES				
Curativos.....	4 268 000	1 650 846	2 172 004	8 090 850
Eletrocardiogramas.....	464 089	597 435	144 375	1 205 899
Eletroencefalogramas.....	24 319	413 884	84 118	522 321
Fisioterapia.....	2 196 131	8 020 818	1 115 975	11 332 924
Injeções.....	7 142 299	4 676 322	3 932 177	15 750 798
Imobilizações.....	384 875	1 267 295	258 697	1 910 867
Pequenas Cirurgias.....	442 422	1 581 194	325 821	2 349 437
Radioisótopos.....	22 842 (1)	161 861	-	184 703
Vacinas.....	837 957	399 040	- (2)	1 236 997
Outros.....	2 276 002	2 866 615	2 695 383	7 838 000
T O T A L.....	18 058 936	21 635 310	10 728 550	50 422 796
SERVIÇOS ODONTOLÓGICOS				
Exames Odontológicos.....	1 399 049	1 244 866	- (3)	2 643 915
Extrações.....	2 126 457	3 621 390	2 384 093	8 131 940
Obturações.....	791 147	2 513 682	3 371 452	6 676 281
Cirurgias Dento-Buco-Maxilares...	27 640	18 096	- (3)	45 736
Radiografias Dentárias.....	798 863	218 006	457 735	1 474 604
Pequenas Cirurgias.....	104 253	58 843	145 415	308 511
Outros.....	826 580	1 255 690	3 692 118	5 774 388
T O T A L.....	6 073 989	8 930 573	10 050 813	25 055 375
EXAMES RADIOGRÁFICOS				
Sistema Ósseo-Articular.....	848 514	3 674 472	...	4 522 986
Telerradiografia do Tórax.....	682 872	1 632 201	...	2 315 073
Tomografia Torácica.....	8 516	71 682	...	80 198
Arteriografia Membros Inferiores...	7 902	32 052	...	39 954
Arteriografia Outras Regiões.....	15 240	30 755	...	45 995
Flebografia.....	216	9 743	...	9 959
Aparelho Geniturinário.....	41 135	392 886	...	434 021
Aparelho Digestivo.....	76 531	883 218	...	959 749
Abreugrafia.....	482 120	142 760	391 927	1 016 807
Outros.....	143 469	474 469	1 593 247 (4)	2 211 185
T O T A L.....	2 306 515	7 344 238	1 985 174	11 635 927
EXAMES DE PATOLOGIA CLÍNICA				
Colpocitologia.....	144 748	762 399	...	907 147
Fezes.....	1 002 197	3 204 580	...	4 206 777
Exames Bioquímicos.....	1 540 474	4 408 190	...	5 948 664
Exames Hematológicos.....	2 745 503	5 496 871	...	8 242 374
Urina.....	1 123 520	3 538 378	...	4 661 898
Outros.....	559 930	3 405 994	...	3 965 924
T O T A L.....	7 116 372	20 816 412	6 176 506 (5)	34 109 290

FONTE: Boletim Estatístico Mensal de Movimento Ambulatorial e de Acompanhamento de Convênios.

(1) Incluídos 1606 atendimentos que, por engano, foram considerados como consultas da Clínica de Radioterapia, no movimento ambulatorial do 1º semestre de 1977 publicado no MEA números 295/297.

(2) Incluídas em "Injeções".

(3) Incluídos em "Outros Serviços Odontológicos".

(4) Incluídos os outros tipos de exames, por falta de discriminação.

(5) Somente o total, por falta de discriminação das especialidades.

## INPS - SECRETARIA DE PLANEJAMENTO - COORDENAÇÃO DE ESTATÍSTICA

## SUPERINTENDÊNCIA REGIONAL NO ESTADO DO ACRE

## ASSISTÊNCIA MÉDICA - SERVIÇOS DIVERSOS NOS AMBULATÓRIOS PRÓPRIOS, CONTRATADOS E SOB CONVÊNIOS

1977

ESPECIFICAÇÕES	PRÓPRIOS	CONTRATADOS	SOB CONVÊNIOS	TOTAL ATENDIMENTOS
SERVIÇOS COMPLEMENTARES				
Curativos.....	-	410	1 851	2 261
Eletrocardiogramas.....	-	717	-	717
Eletroencefalogramas.....	-	2	-	2
Fisioterapia.....	-	-	146	146
Injeções.....	-	-	1 150	1 150
Imobilizações.....	-	237	93	330
Pequenas Cirurgias.....	-	564	372	936
Radioisótopos.....	-	-	-	-
Vacinas.....	-	198	- (1)	198
Outros.....	-	282	532	814
T O T A L.....	-	2 410	4 144	6 554
SERVIÇOS ODONTOLÓGICOS				
Exames Odontológicos.....	-	4 477	- (2)	4 477
Extrações.....	-	19 873	1 480	21 353
Obturações.....	-	-	-	-
Cirurgias Dento-Buco-Maxilares...	-	-	- (2)	-
Radiografias Dentárias.....	-	-	-	-
Pequenas Cirurgias.....	-	-	7	7
Outros.....	-	-	54	54
T O T A L.....	-	24 350	1 541	25 891
EXAMES RADIOGRÁFICOS				
Sistema Ósseo-Articular.....	-	3 537	...	3 537
Telerradiografia do Tórax.....	-	3 463	...	3 463
Tomografia Torácica.....	-	23	...	23
Arteriografia Membros Inferiores.	-	491	...	491
Arteriografia Outras Regiões.....	-	255	...	255
Flebografia.....	-	-	...	-
Aparelho Geniturinário.....	-	258	...	258
Aparelho Digestivo.....	-	905	...	905
Abreugrafia.....	-	8	...	8
Outros.....	-	610	203 (3)	813
T O T A L.....	-	9 550	203	9 753
EXAMES DE PATOLOGIA CLÍNICA				
Colpocitologia.....	-	183	...	183
Fezes.....	-	10 618	...	10 618
Exames Bioquímicos.....	-	7 695	...	7 695
Exames Hematológicos.....	-	15 520	...	15 520
Urina.....	-	9 085	...	9 085
Outros.....	-	3 308	...	3 308
T O T A L.....	-	46 409	4 164 (4)	50 573

FONTE: Boletim Estatístico Mensal de Movimento Ambulatorial e de Acompanhamento de Convênios.

(1) Incluídas em "Injeções".

(2) Incluídos em "Outros Serviços Odontológicos".

(3) Incluídos os outros tipos de exames, por falta de discriminação.

(4) Somente o total, por falta de discriminação das especialidades.

NOTA: Inclusive Rondônia.

INPS - SECRETARIA DE PLANEJAMENTO - COORDENAÇÃO DE ESTATÍSTICA  
SUPERINTENDÊNCIA REGIONAL NO ESTADO DO AMAZONAS

ASSISTÊNCIA MÉDICA - SERVIÇOS DIVERSOS NOS AMBULATÓRIOS PRÓPRIOS, CONTRATADOS E SOB CONVÊNIOS

1977

ESPECIFICAÇÕES	PRÓPRIOS	CONTRATADOS	SOB CONVÊNIOS	TOTAL ATENDIMENTOS
SERVIÇOS COMPLEMENTARES				
Curativos.....	29 763	5 712	81 858	117 333
Eletrocardiogramas.....	-	883	61	944
Eletroencefalogramas.....	-	502	23	525
Fisioterapia.....	9 716	15 692	9 863	35 271
Injeções.....	253 351	2 944	286 059	542 354
Imobilizações.....	816	1 742	2 377	4 935
Pequenas Cirurgias.....	8 342	2 694	8 587	19 623
Radioisótopos.....	-	-	-	-
Vacinas.....	1 153	979	- (1)	2 132
Outros.....	100	379	51 597	52 076
T O T A L.....	303 241	31 527	440 425	775 193
SERVIÇOS ODONTOLÓGICOS				
Exames Odontológicos.....	20 893	715	- (2)	21 608
Extrações.....	36 467	12 609	56 463	105 539
Obturações.....	4 954	3	7 190	12 147
Cirurgias Dento-Buco-Maxilares...	-	50	- (2)	50
Radiografias Dentárias.....	45	525	915	1 485
Pequenas Cirurgias.....	687	846	777	2 310
Outros.....	1 697	294	11 274	13 265
T O T A L.....	64 743	15 042	76 619	156 404
EXAMES RADIOGRÁFICOS				
Sistema Ósseo-Articular.....	8 805	15 966	...	24 771
Telerradiografia do Tórax.....	7 683	13 122	...	20 805
Tomografia Torácica.....	4	56	...	60
Arteriografia Membros Inferiores.	7	132	...	139
Arteriografia Outras Regiões.....	180	4 072	...	4 252
Flebografia.....	-	-	...	-
Aparelho Geniturinário.....	12	1 641	...	1 653
Aparelho Digestivo.....	51	3 798	...	3 849
Abreugrafia.....	-	-	5 741	5 741
Outros.....	270	2 467	11 613(3)	14 350
T O T A L.....	17 012	41 254	17 354	75 620
EXAMES DE PATOLOGIA CLÍNICA				
Colpocitologia.....	-	4 373	...	4 373
Fezes.....	14 229	15 964	...	30 193
Exames Bioquímicos.....	1 314	18 410	...	19 724
Exames Hematológicos.....	5 646	46 259	...	51 905
Urina.....	14 230	11 561	...	25 791
Outros.....	1 209	24 176	...	25 385
T O T A L.....	36 628	120 743	90 502(4)	247 873

FONTE: Boletim Estatístico Mensal de Movimento Ambulatorial e de Acompanhamento de Convênios.

(1) Incluídas em "Injeções".

(2) Incluídos em "Outros Serviços Odontológicos".

(3) Incluídos os outros tipos de exames, por falta de discriminação.

(4) Somente o total, por falta de discriminação das especialidades.

## INPS - SECRETARIA DE PLANEJAMENTO - COORDENAÇÃO DE ESTATÍSTICA

## SUPERINTENDÊNCIA REGIONAL NO ESTADO DO PARÁ

## ASSISTÊNCIA MÉDICA - SERVIÇOS DIVERSOS NOS AMBULATÓRIOS PRÓPRIOS, CONTRATADOS E SOB CONVÊNIOS

1977

ESPECIFICAÇÕES	PRÓPRIOS	CONTRATADOS	SOB CONVÊNIOS	TOTAL ATENDIMENTOS
SERVIÇOS COMPLEMENTARES				
Curativos.....	132 490	26 944	95 116	254 550
Eletrocardiogramas.....	-	8 254	89	8 343
Eletroencefalogramas.....	-	3 304	-	3 304
Fisioterapia.....	75 211	180 366	27 874	283 451
Injeções.....	208 642	109 177	177 850	495 669
Imobilizações.....	4 677	8 028	2 227	14 932
Pequenas Cirurgias.....	16 834	34 568	5 971	57 373
Radioisótopos.....	-	35	-	35
Vacinas.....	31 429	5 423	- (1)	36 852
Outros.....	48 924	36 079	34 389	119 392
T O T A L.....	518 207	412 178	343 516	1 273 901
SERVIÇOS ODONTOLÓGICOS				
Exames Odontológicos.....	34 714	3 826	- (2)	38 540
Extrações.....	72 249	51 475	26 557	150 281
Obturações.....	18 252	10 466	13 076	41 794
Cirurgias Dento-Buco-Maxilares...	206	-	- (2)	206
Radiografias Dentárias.....	9 663	-	1 089	10 752
Pequenas Cirurgias.....	138	153	747	1 038
Outros.....	1 323	119	13 432	14 874
T O T A L.....	136 545	66 039	54 901	257 485
EXAMES RADIOGRÁFICOS				
Sistema Ósseo-Articular.....	5 646	34 936	...	40 582
Telerradiografia do Tórax.....	3 028	29 896	...	32 924
Tomografia Torácica.....	-	9	...	9
Arteriografia Membros Inferiores.	-	1 000	...	1 000
Arteriografia Outras Regiões.....	-	2 791	...	2 791
Flebografia.....	-	32	...	32
Aparelho Geniturinário.....	-	7 189	...	7 189
Aparelho Digestivo.....	-	16 650	...	16 650
Abreugrafia.....	4 559	253	4 158	8 970
Outros.....	-	5 568	8 423 (3)	13 991
T O T A L.....	13 233	98 324	12 581	124 138
EXAMES DE PATOLOGIA CLÍNICA				
Colpocitologia.....	-	5 090	...	5 090
Fezes.....	-	84 277	...	84 277
Exames Bioquímicos.....	-	58 716	...	58 716
Exames Hematológicos.....	-	102 531	...	102 531
Urina.....	-	73 831	...	73 831
Outros.....	-	59 243	...	59 243
T O T A L.....	-	383 688	100 619 (4)	484 307

Fonte: Boletim Estatístico Mensal de Movimento Ambulatorial e de Acompanhamento de Convênios.

(1) Incluídas em "Injeções".

(2) Incluídos em "Outros Serviços Odontológicos".

(3) Incluídos os outros tipos de exames, por falta de discriminação.

(4) Somente o total, por falta de discriminação das especialidades.

## INPS - SECRETARIA DE PLANEJAMENTO - COORDENAÇÃO DE ESTATÍSTICA

## SUPERINTENDÊNCIA REGIONAL NO ESTADO DO MARANHÃO

## ASSISTÊNCIA MÉDICA - SERVIÇOS DIVERSOS NOS AMBULATÓRIOS PRÓPRIOS, CONTRATADOS E SOB CONVÊNIOS

1977

ESPECIFICAÇÕES	PRÓPRIOS	CONTRATADOS	SOB CONVÊNIOS	TOTAL ATENDIMENTOS
SERVIÇOS COMPLEMENTARES				
Curativos.....	57 587	2 985	-	60 572
Eletrocardiogramas.....	2 581	857	-	3 438
Eletroencefalogramas.....	609	1 003	-	1 612
Fisioterapia.....	12 270	22 328	-	34 598
Injeções.....	430 157	5 421	-	435 578
Imobilizações.....	8 415	1 441	-	9 856
Pequenas Cirurgias.....	13 684	6 289	-	19 973
Radioisótopos.....	-	5 413	-	5 413
Vacinas.....	18 303	-	-	18 303
Outros.....	59 808	3 848	-	63 656
T O T A L.....	603 414	49 585	-	652 999
SERVIÇOS ODONTOLÓGICOS				
Exames Odontológicos.....	13 590	4 324	- (1)	17 914
Extrações.....	13 154	48 790	2 735	64 679
Obturações.....	11 722	24 095	2 175	37 992
Cirurgias Dento-Buco-Maxilares...	6	10	- (1)	16
Radiografias Dentárias.....	-	108	-	108
Pequenas Cirurgias.....	10	184	-	194
Outros.....	3 691	1 653	8 314	13 658
T O T A L.....	42 173	79 164	13 224	134 561
EXAMES RADIOGRÁFICOS				
Sistema Ósseo-Articular.....	60 435	1 557	-	61 992
Telerradiografia do Tórax.....	28 271	1 162	-	29 433
Tomografia Torácica.....	-	162	-	162
Arteriografia Membros Inferiores.	-	4	-	4
Arteriografia Outras Regiões.....	-	2	-	2
Flebografia.....	-	2	-	2
Aparelho Geniturinário.....	2 363	448	-	2 811
Aparelho Digestivo.....	1 834	633	-	2 467
Abreugrafia.....	15 647	66	-	15 713
Outros.....	6	396	-	402
T O T A L.....	108 556	4 432	-	112 988
EXAMES DE PATOLOGIA CLÍNICA				
Colpocitologia.....	-	1 879	-	1 879
Fezes.....	35 497	14 279	-	49 776
Exames Bioquímicos.....	12 115	9 421	-	21 536
Exames Hematológicos.....	42 312	13 845	-	56 157
Urina.....	29 639	12 766	-	42 405
Outros.....	8 716	8 960	-	17 676
T O T A L.....	128 279	61 150	-	189 429

FONTE: Boletim Estatístico Mensal de Movimento Ambulatorial e de Acompanhamento de Convênios

(1) Incluídos em "Outros Serviços Odontológicos".

## INPS - SECRETARIA DE PLANEJAMENTO - COORDENAÇÃO DE ESTATÍSTICA

## SUPERINTENDÊNCIA REGIONAL NO ESTADO DO PIAUÍ

## ASSISTÊNCIA MÉDICA - SERVIÇOS DIVERSOS NOS AMBULATÓRIOS PRÓPRIOS, CONTRATADOS E SOB CONVÊNIOS

1977

ESPECIFICAÇÕES	PRÓPRIOS	CONTRATADOS	SOB CONVÊNIOS	TOTAL ATENDIMENTOS
SERVIÇOS COMPLEMENTARES				
Curativos.....	26 016	7 830	11 793	45 639
Eletrocardiogramas.....	3 890	1 819	19	5 728
Eletroencefalogramas.....	-	3 439	1	3 440
Fisioterapia.....	13 605	110 988	-	124 593
Injeções.....	161 981	100 528	73 235	335 744
Imobilizações.....	775	4 754	-	5 529
Pequenas Cirurgias.....	3 127	12 026	513	15 666
Radioisótopos.....	-	53	-	53
Vacinas.....	29 674	1 993	- (1)	31 667
Outros.....	7 209	9 478	1 496	18 183
T O T A L.....	246 277	252 908	87 057	586 242
SERVIÇOS ODONTOLÓGICOS				
Exames Odontológicos.....	18 364	20 849	- (2)	39 213
Extrações.....	21 469	60 158	10 747	92 374
Obturações.....	32 475	84 206	6 790	123 471
Cirurgias Dento-Buco-Maxilares...	13	-	- (2)	13
Radiografias Dentárias.....	4 708	53	74	4 835
Pequenas Cirurgias.....	28	270	439	737
Outros.....	41 085	29 530	7 227	77 842
T O T A L.....	118 142	195 066	25 277	338 485
EXAMES RADIOGRÁFICOS				
Sistema Ósseo-Articular.....	8 192	27 741	...	35 933
Telerradiografia Tórax.....	11 246	10 226	...	21 472
Tomografia Torácica.....	-	250	...	250
Arteriografia Membros Inferiores.	-	13	...	13
Arteriografia Outras Regiões.....	-	28	...	28
Flebografia.....	-	13	...	13
Aparelho Geniturinário.....	-	2 181	...	2 181
Aparelho Digestivo.....	-	4 261	...	4 261
Abreugrafia.....	3 940	55	218	4 213
Outros.....	-	1 903	169 (3)	2 072
T O T A L.....	23 378	46 671	387	70 436
EXAMES DE PATOLOGIA CLÍNICA				
Colpocitologia.....	-	4 666	...	4 666
Fezes.....	24 820	32 867	...	57 687
Exames Bioquímicos.....	-	14 499	...	14 499
Exames Hematológicos.....	12 962	36 825	...	49 787
Urina.....	7 668	21 499	...	29 167
Outros.....	8 543	24 662	...	33 205
T O T A L.....	53 993	135 018	27 661 (4)	216 672

FONTE: Boletim Estatístico Mensal de Movimento Ambulatorial e de Acompanhamento de Convênios.

(1) Incluídas em "Injeções".

(2) Incluídos em "Outros Serviços Odontológicos".

(3) Incluídos os outros tipos de exames, por falta de discriminação.

(4) Somente o total, por falta de discriminação das especialidades.

## INPS - SECRETARIA DE PLANEJAMENTO - COORDENAÇÃO DE ESTATÍSTICA

## SUPERINTENDÊNCIA REGIONAL NO ESTADO DO CEARÁ

## ASSISTÊNCIA MÉDICA - SERVIÇOS DIVERSOS NOS AMBULATÓRIOS PRÓPRIOS, CONTRATADOS E SOB CONVÊNIOS

1977

ESPECIFICAÇÕES	PRÓPRIOS	CONTRATADOS	SOB CONVÊNIOS	TOTAL ATENDIMENTOS
SERVIÇOS COMPLEMENTARES				
Curativos.....	122 925	8 759	19 052	150 736
Eletrocardiogramas.....	26 751	5 220	995	32 966
Eletroencefalogramas.....	1 773	10 782	57	12 612
Fisioterapia.....	7 587	143 360	281	151 228
Injeções.....	200 391	166 459	190 472	557 322
Imobilizações.....	1 192	17 963	131	19 286
Pequenas Cirurgias.....	5 872	45 782	4 404	56 058
Radioisótopos.....	282	5 088	-	5 370
Vacinas.....	20 460	9 161	- (1)	29 621
Outros.....	18 925	76 206	50 227	145 358
T O T A L.....	406 158	488 780	265 619	1 160 557
SERVIÇOS ODONTOLÓGICOS				
Exames Odontológicos.....	34 306	20 506	- (2)	54 812
Extrações.....	97 473	177 711	138 978	414 162
Obturações.....	28 543	125 543	120 095	274 181
Cirurgias Dento-Buco-Maxilares...	54	1 109	- (2)	1 163
Radiografias Dentárias.....	23 497	2 137	6 735	32 369
Pequenas Cirurgias.....	1 222	2 257	1 858	5 337
Outros.....	43 520	6 625	166 515	216 660
T O T A L.....	228 615	335 888	434 181	998 684
EXAMES RADIOGRÁFICOS				
Sistema Ósseo-Articular.....	16 600	80 050	...	96 650
Telerradiografia do Tórax.....	46 687	23 504	...	70 191
Tomografia Torácica.....	184	1 153	...	1 337
Arteriografia Membros Inferiores.	4	113	...	117
Arteriografia Outras Regiões.....	46	184	...	230
Flebografia.....	8	3	...	11
Aparelho Geniturinário.....	28	4 905	...	4 933
Aparelho Digestivo.....	2 561	12 547	...	15 108
Abreugrafia.....	5 573	2 115	9 429	17 117
Outros.....	341	8 744	5 443(3)	14 528
T O T A L.....	72 032	133 318	14 872	220 222
EXAMES DE PATOLOGIA CLÍNICA				
Colpocitologia.....	4 359	22 687	...	27 046
Fezes.....	18 244	103 079	...	121 323
Exames Bioquímicos.....	48 288	65 638	...	113 926
Exames Hematológicos.....	44 133	105 749	...	149 882
Urina.....	19 708	70 551	...	90 259
Outros.....	38 378	70 936	...	109 314
T O T A L.....	173 110	438 640	53 509(4)	665 259

FONTE: Boletim Estatístico Mensal de Movimento Ambulatorial e de Acompanhamento de Convênios.

(1) Incluídas em "Injeções".

(2) Incluídos em "Outros Serviços Odontológicos".

(3) Incluídos os outros tipos de exames, por falta de discriminação.

(4) Somente o total, por falta de discriminação das especialidades.

INPS - SECRETARIA DE PLANEJAMENTO - COORDENAÇÃO DE ESTATÍSTICA  
SUPERINTENDÊNCIA REGIONAL NO ESTADO DO RIO GRANDE DO NORTE

ASSISTÊNCIA MÉDICA - SERVIÇOS DIVERSOS NOS AMBULATÓRIOS PRÓPRIOS, CONTRATADOS E SOB CONVÊNIOS

1977

ESPECIFICAÇÕES	PRÓPRIOS	CONTRATADOS	SOB CONVÊNIOS	TOTAL ATENDIMENTOS
SERVIÇOS COMPLEMENTARES				
Curativos.....	45 567	1 042	10 555	57 164
Eletrocardiogramas.....	5 532	825	60	6 417
Eletroencefalogramas.....	-	2 108	50	2 158
Fisioterapia.....	25 296	88 757	195	114 248
Injeções.....	175 372	2 263	45 046	222 681
Imobilizações.....	4 827	678	6	5 511
Pequenas Cirurgias.....	5 967	1 839	894	8 700
Radioisótopos.....	-	-	-	-
Vacinas.....	14 854	76	- (1)	14 930
Outros.....	8 836	5 022	2 380	16 238
T O T A L.....	286 251	102 610	59 186	448 047
SERVIÇOS ODONTOLÓGICOS				
Exames Odontológicos.....	30 938	51 131	- (2)	82 069
Extrações.....	66 313	57 939	44 347	168 599
Obturações.....	19 919	106 654	47 920	174 493
Cirurgias Dento-Buco-Maxilares...	-	466	- (2)	466
Radiografias Dentárias.....	16 321	-	3 422	19 743
Pequenas Cirurgias.....	614	9	19	642
Outros.....	1 913	16 917	55 194	74 024
T O T A L.....	136 018	233 116	150 902	520 036
EXAMES RADIOGRÁFICOS				
Sistema Ósseo-Articular.....	5 149	35 729	...	40 878
Telerradiografia do Tórax.....	745	7 824	...	8 569
Tomografia Torácica.....	228	2 118	...	2 346
Arteriografia Membros Inferiores.	-	-	...	-
Arteriografia Outras Regiões.....	-	111	...	111
Flebografia.....	-	30	...	30
Aparelho Geniturinário.....	-	3 970	...	3 970
Aparelho Digestivo.....	-	5 329	...	5 329
Abreugrafia.....	5 196	1	12 459	17 656
Outros.....	10 014	2 905	3 613(3)	16 532
T O T A L.....	21 332	58 017	16 072	95 421
EXAMES DE PATOLOGIA CLÍNICA				
Colpocitologia.....	10 164	17 341	...	27 505
Fezes.....	28 841	43 999	...	72 840
Exames Bioquímicos.....	19 220	21 436	...	40 656
Exames Hematológicos.....	33 626	35 291	...	68 917
Urina.....	16 147	19 044	...	35 191
Outros.....	11 308	29 340	...	40 648
T O T A L.....	119 306	166 451	32 805(4)	318 562

FONTE: Boletim Estatístico Mensal de Movimento Ambulatorial e de Acompanhamento de Convênios.

(1) Incluídas em "Injeções".

(2) Incluídos em "Outros Serviços Odontológicos".

(3) Incluídos os outros tipos de exames, por falta de discriminação.

(4) Somente o total, por falta de discriminação das especialidades.

## INPS - SECRETARIA DE PLANEJAMENTO - COORDENAÇÃO DE ESTATÍSTICA

## SUPERINTENDÊNCIA REGIONAL NO ESTADO DA PARAÍBA

## ASSISTÊNCIA MÉDICA - SERVIÇOS DIVERSOS NOS AMBULATÓRIOS PRÓPRIOS, CONTRATADOS E SOB CONVÊNIOS

1977

ESPECIFICAÇÕES	PRÓPRIOS	CONTRATADOS	SOB CONVÊNIOS	TOTAL ATENDIMENTOS
SERVIÇOS COMPLEMENTARES				
Curativos.....	157 721	2 925	17 866	178 512
Eletrocardiogramas.....	-	6 123	113	6 236
Eletroencefalogramas.....	-	2 140	72	2 212
Fisioterapia.....	12 494	127 754	9 225	149 473
Injeções.....	383 831	30 471	36 042	450 344
Imobilizações.....	314	26 073	80	26 467
Pequenas Cirurgias.....	10 189	10 556	22	20 767
Radioisótopos.....	-	361	-	361
Vacinas.....	14 545	-	- (1)	14 545
Outros.....	18 955	13 429	405	32 789
T O T A L.....	598 049	219 832	63 825	881 706
SERVIÇOS ODONTOLÓGICOS				
Exames Odontológicos.....	36 387	14 588	- (2)	50 975
Extrações.....	52 337	66 931	65 772	185 040
Obturações.....	34 909	49 213	74 197	158 319
Cirurgias Dento-Buco-Maxilares...	4 801	62	- (2)	4 863
Radiografias Dentárias.....	14 659	868	3 705	19 232
Pequenas Cirurgias.....	800	211	26	1 037
Outros.....	54 809	389	70 212	125 410
T O T A L.....	198 702	132 262	213 912	544 876
EXAMES RADIOGRÁFICOS				
Sistema Ósseo-Articular.....	10 353	53 178	...	63 531
Telerradiografia do Tórax.....	10 772	10 163	...	20 935
Tomografia Torácica.....	1 147	554	...	1 701
Arteriografia Membros Inferiores.	-	224	...	224
Arteriografia Outras Regiões.....	-	120	...	120
Flebografia.....	-	93	...	93
Aparelho Geniturinário.....	540	5 163	...	5 703
Aparelho Digestivo.....	11	7 992	...	8 003
Abreugrafia.....	5 502	7 942	219	13 663
Outros.....	67	393	1 216 (3)	1 676
T O T A L.....	28 392	85 822	1 435	115 649
EXAMES DE PATOLOGIA CLÍNICA				
Colpocitologia.....	82	5 535	...	5 617
Fezes.....	18 623	68 703	...	87 326
Exames Bioquímicos.....	11 917	40 369	...	52 286
Exames Hematológicos.....	27 629	74 525	...	102 154
Urina.....	19 133	45 674	...	64 807
Outros.....	6 326	27 843	...	34 169
T O T A L.....	83 710	262 649	83 868 (4)	430 227

FONTE: Boletim Estatístico Mensal de Movimento Ambulatorial e de Acompanhamento de Convênios.

(1) Incluídas em "Injeções".

(2) Incluídos em "Outros Serviços Odontológicos".

(3) Incluídos os outros tipos de exames, por falta de discriminação.

(4) Somente o total, por falta de discriminação das especialidades.

## INPS - SECRETARIA DE PLANEJAMENTO - COORDENAÇÃO DE ESTATÍSTICA

## SUPERINTENDÊNCIA REGIONAL NO ESTADO DE PERNAMBUCO

## ASSISTÊNCIA MÉDICA - SERVIÇOS DIVERSOS NOS AMBULATÓRIOS PRÓPRIOS, CONTRATADOS E SOB CONVÊNIOS

1977

ESPECIFICAÇÕES	PRÓPRIOS	CONTRATADOS	SOB CONVÊNIOS	TOTAL ATENDIMENTOS
SERVIÇOS COMPLEMENTARES				
Curativos.....	163 727	46 842	101 096	311 665
Eletrocardiogramas.....	29 030	14 138	3 194	46 362
Eletroencefalogramas.....	2 084	10 830	2 067	14 981
Fisioterapia.....	173 745	196 149	31 809	401 703
Injeções.....	284 001	102 051	119 274	505 326
Imobilizações.....	20 551	14 059	3 581	38 191
Pequenas Cirurgias.....	21 082	31 334	6 186	58 602
Radioisótopos.....	-	1 462	-	1 462
Vacinas.....	71 759	6 798	- (1)	78 557
Outros.....	39 456	108 269	20 184	167 909
T O T A L.....	805 435	531 932	287 391	1 624 758
SERVIÇOS ODONTOLÓGICOS				
Exames Odontológicos.....	92 741	5 370	- (2)	98 111
Extrações.....	197 928	191 360	165 017	554 305
Obturações.....	107 229	5 600	281 051	393 880
Cirurgias Dento-Buco-Maxilares...	1 177	-	- (2)	1 177
Radiografias Dentárias.....	65 691	190	19 692	85 573
Pequenas Cirurgias.....	2 751	70	462	3 283
Outros.....	7 344	64	67 983	75 391
T O T A L.....	474 861	202 654	534 205	1 211 720
EXAMES RADIOGRÁFICOS				
Sistema Ósseo-Articular.....	93 744	33 081	...	126 825
Telerradiografia do Tórax.....	24 120	27 979	...	52 099
Tomografia Torácica.....	-	540	...	540
Arteriografia Membros Inferiores.	-	98	...	98
Arteriografia Outras Regiões.....	-	5	...	5
Flebografia.....	11	104	...	115
Aparelho Geniturinário.....	4 523	10 660	...	15 183
Aparelho Digestivo.....	7 014	19 131	...	26 145
Abreugrafia.....	43 605	6 922	5 866	56 393
Outros.....	1 603	6 539	47 287(3)	55 429
T O T A L.....	174 620	105 059	53 153	332 832
EXAMES DE PATOLOGIA CLÍNICA				
Colpocitologia.....	13 351	16 340	...	29 691
Fezes.....	89 250	150 540	...	239 790
Exames Bioquímicos.....	73 229	107 014	...	180 243
Exames Hematológicos.....	60 564	158 063	...	218 627
Urina.....	58 721	99 782	...	158 503
Outros.....	4 353	96 173	...	100 526
T O T A L.....	299 468	627 912	271 538(4)	1 198 918

FONTE: Boletim Estatístico Mensal de Movimento Ambulatorial e de Acompanhamento de Convênios.

(1) Incluídas em "Injeções".

(2) Incluídos em "Outros Serviços Odontológicos".

(3) Incluídos os outros tipos de exames, por falta de discriminação.

(4) Somente o total, por falta de discriminação das especialidades.

## INPS - SECRETARIA DE PLANEJAMENTO - COORDENAÇÃO DE ESTATÍSTICA

## SUPERINTENDÊNCIA REGIONAL NO ESTADO DE ALAGOAS

## ASSISTÊNCIA MÉDICA - SERVIÇOS DIVERSOS NOS AMBULATÓRIOS PRÓPRIOS, CONTRATADOS E SOB CONVÊNIOS

1977

ESPECIFICAÇÕES	PRÓPRIOS	CONTRATADOS	SOB CONVÊNIOS	TOTAL ATENDIMENTOS
SERVIÇOS COMPLEMENTARES				
Curativos.....	25 865	19 592	1 872	47 329
Eletrocardiogramas.....	-	18 268	5	18 273
Eletroencefalogramas.....	-	4 311	1	4 312
Fisioterapia.....	11 843	120 858	16	132 717
Injeções.....	41 954	107 780	10 208	159 942
Imobilizações.....	513	11 669	58	12 240
Pequenas Cirurgias.....	3 125	9 185	174	12 484
Radioisótopos.....	-	991	-	991
Vacinas.....	36 339	-	- (1)	36 339
Outros.....	4 960	31 090	4	36 054
T O T A L.....	124 599	323 744	12 338	460 681
SERVIÇOS ODONTOLÓGICOS				
Exames Odontológicos.....	45 845	8 431	- (2)	54 276
Extrações.....	42 927	164 400	23 257	230 584
Obturações.....	34 647	116 753	26 662	178 062
Cirurgias Dento-Buco-Maxilares...	-	27	- (2)	27
Radiografias Dentárias.....	4 691	-	89	4 780
Pequenas Cirurgias.....	36	-	11	47
Outros.....	2 212	-	24 503	26 715
T O T A L.....	130 358	289 611	74 522	494 491
EXAMES RADIOGRÁFICOS				
Sistema Ósseo-Articular.....	2 311	58 885	...	61 196
Telerradiografia do Tórax.....	11 869	18 932	...	30 801
Tomografia Torácica.....	-	4 372	...	4 372
Arteriografia Membros Inferiores.	-	19	...	19
Arteriografia Outras Regiões.....	-	87	...	87
Flebografia.....	-	56	...	56
Aparelho Geniturinário.....	-	2 314	...	2 314
Aparelho Digestivo.....	-	8 226	...	8 226
Abreugrafia.....	-	5	251	256
Outros.....	75	5 800	1 240(3)	7 115
T O T A L.....	14 255	98 696	1 491	114 442
EXAMES DE PATOLOGIA CLÍNICA				
Colpocitologia.....	-	8 255	...	8 255
Fezes.....	-	63 384	...	63 384
Exames Bioquímicos.....	-	61 206	...	61 206
Exames Hematológicos.....	-	74 261	...	74 261
Urina.....	-	39 387	...	39 387
Outros.....	-	45 704	...	45 704
T O T A L.....	-	292 197	2 307(4)	294 504

FONTE: Boletim Estatístico Mensal de Movimento Ambulatorial e de Acompanhamento de Convênios.

(1) Incluídas em "Injeções".

(2) Incluídos em "Outros Serviços Odontológicos".

(3) Incluídos os outros tipos de exames, por falta de discriminação.

(4) Somente o total, por falta de discriminação das especialidades.

INPS - SECRETARIA DE PLANEJAMENTO - COORDENAÇÃO DE ESTATÍSTICA  
SUPERINTENDÊNCIA REGIONAL NO ESTADO DE SERGIPE  
ASSISTÊNCIA MÉDICA - SERVIÇOS DIVERSOS NOS AMBULATÓRIOS PRÓPRIOS, CONTRATADOS E SOB CONVÊNIOS  
1977

ESPECIFICAÇÕES	PRÓPRIOS	CONTRATADOS	SOB CONVÊNIOS	TOTAL ATENDIMENTOS
SERVIÇOS COMPLEMENTARES				
Curativos.....	95 636	603	1 351	97 590
Eletrocardiogramas.....	1 408	1 556	18	2 982
Eletroencefalogramas.....	-	2 086	12	2 098
Fisioterapia.....	29 467	51 840	71	81 378
Injeções.....	140 932	2 389	1 976	145 297
Imobilizações.....	-	3 221	5	3 226
Pequenas Cirurgias.....	1 712	7 249	36	8 997
Radioisótopos.....	-	-	-	-
Vacinas.....	24 713	-	- (1)	24 713
Outros.....	63 116	5 555	49	68 720
T O T A L.....	356 984	74 499	3 518	435 001
SERVIÇOS ODONTOLÓGICOS				
Exames Odontológicos.....	9 612	9 294	- (2)	18 906
Extrações.....	17 539	18 668	21 758	57 965
Obturações.....	7 003	16 969	11 969	35 941
Cirurgias Dento-Buco-Maxilares...	-	-	- (2)	-
Radiografias Dentárias.....	6 384	47	2 412	8 843
Pequenas Cirurgias.....	650	4	22	676
Outros.....	11 010	1 232	7 116	19 358
T O T A L.....	52 198	46 214	43 277	141 689
EXAMES RADIOGRÁFICOS				
Sistema Ósseo-Articular.....	6 655	7 489	...	14 144
Telerradiografia do Tórax.....	2 860	4 097	...	6 957
Tomografia Torácica.....	-	825	...	825
Arteriografia Membros Inferiores.	4	749	...	753
Arteriografia Outras Regiões.....	-	3 749	...	3 749
Flebografia.....	-	7	...	7
Aparelho Geniturinário.....	24	1 274	...	1 298
Aparelho Digestivo.....	472	4 531	...	5 003
Abreugrafia.....	1 784	-	3 772	5 556
Outros.....	-	4 370	5 959(3)	10 329
T O T A L.....	11 799	27 091	9 731	48 621
EXAMES DE PATOLOGIA CLÍNICA				
Colpocitologia.....	-	7 366	...	7 366
Fezes.....	5 823	38 324	...	44 147
Exames Bioquímicos.....	-	25 303	...	25 303
Exames Hematológicos.....	4 233	37 085	...	41 318
Urina.....	2 244	22 724	...	24 968
Outros.....	2 228	19 312	...	21 540
T O T A L.....	14 528	150 114	1 555(4)	166 197

FONTE: Boletim Estatístico Mensal de Movimento Ambulatorial e de Acompanhamento de Convênios.

(1) Incluídas em "Injeções".

(2) Incluídos em "Outros Serviços Odontológicos".

(3) Incluídos os outros tipos de exames, por falta de discriminação.

(4) Somente o total, por falta de discriminação das especialidades.

## INPS - SECRETARIA DE PLANEJAMENTO - COORDENAÇÃO DE ESTATÍSTICA

## SUPERINTENDÊNCIA REGIONAL NO ESTADO DA BAHIA

## ASSISTÊNCIA MÉDICA - SERVIÇOS DIVERSOS NOS AMBULATÓRIOS PRÓPRIOS, CONTRATADOS E SOB CONVÊNIOS

1977

ESPECIFICAÇÕES	PRÓPRIOS	CONTRATADOS	SOB CONVÊNIOS	TOTAL ATENDIMENTOS
SERVIÇOS COMPLEMENTARES				
Curativos.....	295 582	64 616	62 467	422 665
Eletrocardiogramas.....	353	38 222	2 843	41 418
Eletroencefalogramas.....	-	32 307	2 834	35 141
Fisioterapia.....	57 754	720 144	46 920	824 818
Injeções.....	525 225	147 957	302 750	975 932
Imobilizações.....	15 306	25 096	1 712	42 114
Pequenas Cirurgias.....	37 103	47 221	8 163	92 487
Radioisótopos.....	-	9 777	-	9 777
Vacinas.....	10 543	61 026	- (1)	71 569
Outros.....	61 271	197 615	177 936	436 822
T O T A L.....	1 003 137	1 343 981	605 625	2 952 743
SERVIÇOS ODONTOLÓGICOS				
Exames Odontológicos.....	30 948	35 037	- (2)	65 985
Extrações.....	72 347	240 014	138 394	450 755
Obturações.....	8 816	23 468	121 177	153 461
Cirurgias Dento-Buco-Maxilares...	975	37	- (2)	1 012
Radiografias Dentárias.....	14 856	12 713	9 050	36 619
Pequenas Cirurgias.....	251	983	153	1 387
Outros.....	23 125	2 512	129 722	155 359
T O T A L.....	151 318	314 764	398 496	864 578
EXAMES RADIOGRÁFICOS				
Sistema Ósseo-Articular.....	58 234	179 571	...	237 805
Telerradiografia do Tórax.....	21 393	72 509	...	93 902
Tomografia Torácica.....	-	1 631	...	1 631
Arteriografia Membros Inferiores.	-	2 057	...	2 057
Arteriografia Outras Regiões.....	17	1 366	...	1 383
Flebografia.....	47	161	...	208
Aparelho Geniturinário.....	2 040	8 072	...	10 112
Aparelho Digestivo.....	701	27 263	...	27 964
Abreugrafia.....	29 970	12 424	52 241	94 635
Outros.....	1 636	20 078	47 131(3)	68 845
T O T A L.....	114 038	325 132	99 372	538 542
EXAMES DE PATOLOGIA CLÍNICA				
Colpocitologia.....	-	118 025	...	118 025
Fezes.....	45 677	273 005	...	318 682
Exames Bioquímicos.....	15 806	309 013	...	324 819
Exames Hematológicos.....	25 759	410 367	...	436 126
Urina.....	44 075	264 777	...	308 852
Outros.....	18 390	254 583	...	272 973
T O T A L.....	149 707	1 629 770	220 897(4)	2 000 374

FONTE: Boletim Estatístico Mensal de Movimento Ambulatorial e de Acompanhamento de Convênios.

(1) Incluídas em "Injeções"

(2) Incluídos em "Outros Serviços Odontológicos".

(3) Incluídos os outros tipos de exames, por falta de discriminação.

(4) Somente o total, por falta de discriminação das especialidades.

## INPS - SECRETARIA DE PLANEJAMENTO - COORDENAÇÃO DE ESTATÍSTICA

## SUPERINTENDÊNCIA REGIONAL NO ESTADO DE MINAS GERAIS

## ASSISTÊNCIA MÉDICA - SERVIÇOS DIVERSOS NOS AMBULATÓRIOS PRÓPRIOS, CONTRATADOS E SOB CONVÊNIOS

1977

ESPECIFICAÇÕES	PRÓPRIOS	CONTRATADOS	SOB CONVÊNIOS	TOTAL ATENDIMENTOS
SERVIÇOS COMPLEMENTARES				
Curativos.....	389 137	59 882	117 388	566 407
Eletrocardiogramas.....	55 046	41 662	9 406	106 114
Eletroencefalogramas.....	60	29 974	1 994	32 028
Fisioterapia.....	258 280	456 279	27 196	741 755
Injeções.....	460 984	225 203	140 836	827 023
Imobilizações.....	46 524	138 722	5 755	191 001
Pequenas Cirurgias.....	56 281	178 766	15 584	250 631
Radioisótopos.....	3 557	3 692	-	7 249
Vacinas.....	255 627	13 273	- (1)	268 900
Outros.....	84 355	169 718	46 311	300 384
T O T A L.....	1 609 851	1 317 171	364 470	3 291 492
SERVIÇOS ODONTOLÓGICOS				
Exames Odontológicos.....	145 077	457 755	- (2)	602 832
Extrações.....	190 844	410 144	208 850	809 838
Obturações.....	51 864	835 465	318 221	1 205 550
Cirurgias Dento-Buco-Maxilares...	2 914	3 077	- (2)	5 991
Radiografias Dentárias.....	113 902	16 518	30 518	160 938
Pequenas Cirurgias.....	2 903	18 387	2 979	24 269
Outros.....	70 229	881 338	575 157	1 526 724
T O T A L.....	577 733	2 622 684	1 135 725	4 336 142
EXAMES RADIOGRÁFICOS				
Sistema Ósseo-Articular.....	107 023	286 911	...	393 934
Telerradiografia do Tórax.....	39 916	97 855	...	137 771
Tomografia Torácica.....	-	4 795	...	4 795
Arteriografia Membros Inferiores.	-	3 366	...	3 366
Arteriografia Outras Regiões.....	501	1 660	...	2 161
Flebografia.....	28	768	...	796
Aparelho Geniturinário.....	5 307	26 521	...	31 828
Aparelho Digestivo.....	20 577	63 191	...	83 768
Abreugrafia.....	62 698	6 792	13 325	82 815
Outros.....	48 570	26 826	46 085 (3)	121 481
T O T A L.....	284 620	518 685	59 410	862 715
EXAMES DE PATOLOGIA CLÍNICA				
Colpocitologia.....	6 930	44 427	...	51 357
Fezes.....	161 933	222 710	...	384 643
Exames Bioquímicos.....	276 803	252 016	...	528 819
Exames Hematológicos.....	667 287	381 121	...	1 048 408
Urina.....	157 143	233 026	...	390 169
Outros.....	57 661	224 529	...	282 190
T O T A L.....	1 327 757	1 357 829	220 438 (4)	2 906 024

FONTE: Boletim Estatístico Mensal de Movimento Ambulatorial e de Acompanhamento de Convênios.

(1) Incluídas em "Injeções".

(2) Incluídos em "Outros Serviços Odontológicos".

(3) Incluídos os outros tipos de exames, por falta de discriminação.

(4) Somente o total, por falta de discriminação das especialidades.

## INPS - SECRETARIA DE PLANEJAMENTO - COORDENAÇÃO DE ESTATÍSTICA

## SUPERINTENDÊNCIA REGIONAL NO ESTADO DO ESPÍRITO SANTO

ASSISTÊNCIA MÉDICA - SERVIÇOS DIVERSOS NOS AMBULATÓRIOS PRÓPRIOS, CONTRATADOS E SOB CONVÊNIOS  
1977

ESPECIFICAÇÕES	PRÓPRIOS	CONTRATADOS	SOB CONVÊNIOS	TOTAL ATENDIMENTOS
SERVIÇOS COMPLEMENTARES				
Curativos.....	49 061	11 452	37 303	97 816
Eletrocardiogramas.....	21 634	846	696	23 176
Eletroencefalogramas.....	3 393	1 275	50	4 718
Fisioterapia.....	48 248	11 299	-	59 547
Injeções.....	143 702	5 310	114 274	263 286
Imobilizações.....	1 155	13 389	5 378	19 922
Pequenas Cirurgias.....	19 040	13 328	19 285	51 653
Radioisótopos.....	-	533	-	533
Vacinas.....	8 234	-	- (1)	8 234
Outros.....	4 172	31 612	7 302	43 086
T O T A L.....	298 639	89 044	184 288	571 971
SERVIÇOS ODONTOLÓGICOS				
Exames Odontológicos.....	11 625	6 670	- (2)	18 295
Extrações.....	28 714	16 211	19 216	64 141
Obturações.....	18 701	-	64 440	83 141
Cirurgias Dento-Buco-Maxilares...	-	22	- (2)	22
Radiografias Dentárias.....	12 260	5 731	101	18 092
Pequenas Cirurgias.....	587	16	52	655
Outros.....	11 466	354	86 449	98 269
T O T A L.....	83 353	29 004	170 258	282 615
EXAMES RADIOGRÁFICOS				
Sistema Ósseo-Articular.....	61 466	36 929	...	98 395
Telerradiografia do Tórax.....	30 963	7 106	...	38 069
Tomografia Torácica.....	-	1 874	...	1 874
Arteriografia Membros Inferiores.	-	58	...	58
Arteriografia Outras Regiões.....	-	63	...	63
Flebografia.....	-	5	...	5
Aparelho Geniturinário.....	-	5 222	...	5 222
Aparelho Digestivo.....	-	7 593	...	7 593
Abreugrafia.....	116 686	9	27 657	144 352
Outros.....	6 941	3 833	15 086 (3)	25 860
T O T A L.....	216 056	62 692	42 743	321 491
EXAMES DE PATOLOGIA CLÍNICA				
Colpocitologia.....	35	8 236	...	8 271
Fezes.....	34 709	57 493	...	92 202
Exames Bioquímicos.....	30 792	66 240	...	97 032
Exames Hematológicos.....	93 593	39 135	...	132 728
Urina.....	40 418	23 719	...	64 137
Outros.....	5 525	45 742	...	51 267
T O T A L.....	205 072	240 565	231 347 (4)	676 984

FONTE: Boletim Estatístico Mensal de Movimento Ambulatorial e de Acompanhamento de Convênios.

(1) Incluídas em "Injeções".

(2) Incluídos em "Outros Serviços Odontológicos".

(3) Incluídos os outros tipos de exames, por falta de discriminação.

(4) Somente o total, por falta de discriminação das especialidades.

INPS - SECRETARIA DE PLANEJAMENTO - COORDENAÇÃO DE ESTATÍSTICA  
SUPERINTENDÊNCIA REGIONAL NO ESTADO DO RIO DE JANEIRO  
ASSISTÊNCIA MÉDICA - SERVIÇOS DIVERSOS NOS AMBULATÓRIOS PRÓPRIOS, CONTRATADOS E SOB CONVÊNIOS  
1977

ESPECIFICAÇÕES	PRÓPRIOS	CONTRATADOS	SOB CONVÊNIOS	TOTAL ATENDIMENTOS
SERVIÇOS COMPLEMENTARES				
Curativos.....	1 139 718	244 335	218 187	1 602 240
Eletrocardiogramas.....	186 234	76 325	26 359	288 918
Eletroencefalogramas.....	10 615	72 027	16 099	98 741
Fisioterapia.....	821 824	1 199 848	158 525	2 180 197
Injeções.....	2 304 143	397 535	474 105	3 175 783
Imobilizações.....	149 238	90 264	64 246	303 748
Pequenas Cirurgias.....	134 794	82 238	66 991	284 023
Radioisótopos.....	14 814	28 742	-	43 556
Vacinas.....	146 565	22 925	- (1)	169 490
Outros.....	1 237 296	259 962	218 125	1 715 383
T O T A L.....	6 145 241	2 474 201	1 242 637	9 862 079
SERVIÇOS ODONTOLÓGICOS				
Exames Odontológicos.....	452 973	157 934	- (2)	610 907
Extrações.....	653 852	299 878	340 463	1 294 193
Obturações.....	153 300	220 225	424 319	797 844
Cirurgias Dento-Buco-Maxilares...	15 112	1 220	- (2)	16 332
Radiografias Dentárias.....	353 033	125 573	118 609	597 215
Pequenas Cirurgias.....	79 697	12 236	69 962	161 895
Outros.....	323 165	145 267	535 391	1 003 823
T O T A L.....	2 031 132	962 333	1 488 744	4 482 209
EXAMES RADIOGRÁFICOS				
Sistema Ósseo-Articular.....	296 186	471 246	...	767 432
Telerradiografia do Tórax.....	305 293	242 785	...	548 078
Tomografia Torácica.....	6 230	16 468	...	22 698
Arteriografia Membros Inferiores.	7 869	2 580	...	10 449
Arteriografia Outras Regiões.....	3 545	1 355	...	4 900
Flebografia.....	5	1 196	...	1 201
Aparelho Geniturinário.....	18 321	79 500	...	97 821
Aparelho Digestivo.....	33 442	213 326	...	246 768
Abreugrafia.....	148 586	69 725	97 911	316 222
Outros.....	39 886	87 335	249 665 (3)	376 886
T O T A L.....	859 363	1 185 516	347 576	2 392 455
EXAMES DE PATOLOGIA CLÍNICA				
Colpocitologia.....	99 242	129 933	...	229 175
Fezes.....	386 417	358 331	...	744 748
Exames Bioquímicos.....	946 074	739 494	...	1 685 568
Exames Hematológicos.....	1 507 103	895 652	...	2 402 755
Urina.....	528 935	503 334	...	1 032 269
Outros.....	305 231	417 261	...	722 492
T O T A L.....	3 773 002	3 044 005	802 044 (4)	7 619 051

FONTE: Boletim Estatístico Mensal de Movimento Ambulatorial e de Acompanhamento de Convênios.

(1) Incluídas em "Injeções".

(2) Incluídos em "Outros Serviços Odontológicos".

(3) Incluídos os outros tipos de exames, por falta de discriminação.

(4) Somente o total, por falta de discriminação das especialidades.

## INPS - SECRETARIA DE PLANEJAMENTO - COORDENAÇÃO DE ESTATÍSTICA

## SUPERINTENDÊNCIA REGIONAL NO ESTADO DE SÃO PAULO

## ASSISTÊNCIA MÉDICA - SERVIÇOS DIVERSOS NOS AMBULATÓRIOS PRÓPRIOS, CONTRATADOS E SOB CONVÊNIOS

1977

ESPECIFICAÇÕES	PRÓPRIOS	CONTRATADOS	SOB CONVÊNIOS	TOTAL ATENDIMENTOS
SERVIÇOS COMPLEMENTARES				
Curativos.....	606 249	825 112	1 045 047	2 476 408
Eletrocardiogramas.....	66 867	213 677	83 691	364 235
Eletroencefalogramas.....	96	131 795	54 337	186 228
Fisioterapia.....	421 491	2 656 820	743 284	3 821 595
Injeções.....	326 196	2 798 461	1 547 666	4 672 323
Imobilizações.....	90 452	649 476	152 587	892 515
Pequenas Cirurgias.....	49 838	587 565	169 069	806 472
Radioisótopos.....	380	76 206	-	76 586
Vacinas.....	144 054	102 605	- (1)	246 659
Outros.....	425 742	1 570 769	1 708 299	3 704 810
T O T A L.....	2 131 365	9 612 486	5 503 980	17 247 831
SERVIÇOS ODONTOLÓGICOS				
Exames Odontológicos.....	183 030	111 752	- (2)	294 782
Extrações.....	186 619	346 450	593 270	1 126 339
Obturações.....	31 801	71 976	878 699	982 476
Cirurgias Dento-Buco-Maxilares...	1 904	6 040	- (2)	7 944
Radiografias Dentárias.....	27 449	12 669	179 624	219 742
Pequenas Cirurgias.....	4 903	14 422	33 948	53 273
Outros.....	62 960	23 190	1 007 921	1 094 071
T O T A L.....	498 666	586 499	2 693 462	3 778 627
EXAMES RADIOGRÁFICOS				
Sistema Ósseo-Articular.....	69 063	1 295 183	...	1 364 246
Telerradiografia do Tórax.....	49 737	621 472	...	671 209
Tomografia Torácica.....	272	19 446	...	19 718
Arteriografia Membros Inferiores.	18	12 252	...	12 270
Arteriografia Outras Regiões.....	151	7 214	...	7 365
Flebografia.....	8	4 706	...	4 714
Aparelho Geniturinário.....	398	117 518	...	117 916
Aparelho Digestivo.....	979	261 749	...	262 728
Abreugrafia.....	14 118	10 542	112 893	137 553
Outros.....	8 532	125 435	963 401(3)	1 097 368
T O T A L.....	143 276	2 475 517	1 076 294	3 695 087
EXAMES DE PATOLOGIA CLÍNICA				
Colpocitologia.....	10 585	124 125	...	134 710
Fezes.....	81 161	808 973	...	890 134
Exames Bioquímicos.....	42 273	1 271 018	...	1 313 291
Exames Hematológicos.....	112 320	1 372 512	...	1 484 832
Urina.....	86 872	859 664	...	946 536
Outros.....	68 329	886 134	...	954 463
T O T A L.....	401 540	5 322 426	3 499 629(4)	9 223 595

FONTE: Boletim Estatístico Mensal de Movimento Ambulatorial e de Acompanhamento de Convênios.

(1) Incluídas em "Injeções".

(2) Incluídos em "Outros Serviços Odontológicos".

(3) Incluídos os outros tipos de exames, por falta de discriminação.

(4) Somente o total, por falta de discriminação das especialidades.

## INPS - SECRETARIA DE PLANEJAMENTO - COORDENAÇÃO DE ESTATÍSTICA

## SUPERINTENDÊNCIA REGIONAL NO ESTADO DO PARANÁ

## ASSISTÊNCIA MÉDICA - SERVIÇOS DIVERSOS NOS AMBULATÓRIOS PRÓPRIOS, CONTRATADOS E SOB CONVÊNIOS

1977

ESPECIFICAÇÕES	PRÓPRIOS	CONTRATADOS	SOB CONVÊNIOS	TOTAL ATENDIMENTOS
SERVIÇOS COMPLEMENTARES				
Curativos.....	166 653	26 654	47 079	240 386
Eletrocardiogramas.....	20 676	22 370	4 415	47 461
Eletroencefalogramas.....	-	23 312	3 766	27 078
Fisioterapia.....	5 959	491 072	6 192	503 223
Injeções.....	299 948	13 046	113 103	426 097
Imobilizações.....	3 978	41 257	950	46 185
Pequenas Cirurgias.....	6 197	78 591	2 053	86 841
Radioisótopos.....	-	3 164	-	3 164
Vacinas.....	4 244	2 265	- (1)	6 509
Outros.....	34 384	101 137	256 874	392 395
T O T A L.....	542 039	802 868	434 432	1 779 339
SERVIÇOS ODONTOLÓGICOS				
Exames Odontológicos.....	32 711	16 319	- (2)	49 030
Extrações.....	84 880	138 743	122 706	346 329
Obturações.....	51 730	23 489	119 548	194 767
Cirurgias Dento-Buco-Maxilares...	24	79	- (2)	103
Radiografias Dentárias.....	11 235	4 978	7 024	23 237
Pequenas Cirurgias.....	5 666	1 253	402	7 321
Outros.....	55 476	3 266	137 945	196 687
T O T A L.....	241 722	188 127	387 625	817 474
EXAMES RADIOGRÁFICOS				
Sistema Ósseo-Articular.....	10 021	108 725	...	118 746
Telerradiografia do Tórax.....	11 260	38 506	...	49 766
Tomografia Torácica.....	-	1 841	...	1 841
Arteriografia Membros Inferiores.	-	1 483	...	1 483
Arteriografia Outras Regiões.....	-	1 449	...	1 449
Flebografia.....	-	231	...	231
Aparelho Geniturinário.....	1 329	17 440	...	18 769
Aparelho Digestivo.....	31	34 129	...	34 160
Abreugrafia.....	870	209	944	2 023
Outros.....	4 870	35 909	41 372 (3)	82 151
T O T A L.....	28 381	239 922	42 316	310 619
EXAMES DE PATOLOGIA CLÍNICA				
Colpocitologia.....	-	33 438	...	33 438
Fezes.....	4 668	173 142	...	177 810
Exames Bioquímicos.....	99	190 626	...	190 725
Exames Hematológicos.....	3 555	314 570	...	318 125
Urina.....	22 848	193 073	...	215 921
Outros.....	1 573	325 872	...	327 445
T O T A L.....	32 743	1 230 721	151 062 (4)	1 414 526

FONTE: Boletim Estatístico Mensal de Movimento Ambulatorial e de Acompanhamento de Convênios.

(1) Incluídas em "Injeções".

(2) Incluídos em "Outros Serviços Odontológicos".

(3) Incluídos os outros tipos de exames, por falta de discriminação.

(4) Somente o total, por falta de discriminação das especialidades.

## INPS - SECRETARIA DE PLANEJAMENTO - COORDENAÇÃO DE ESTATÍSTICA

## SUPERINTENDÊNCIA REGIONAL NO ESTADO DE SANTA CATARINA

## ASSISTÊNCIA MÉDICA - SERVIÇOS DIVERSOS NOS AMBULATÓRIOS PRÓPRIOS, CONTRATADOS E SOB CONVÊNIOS

1977

ESPECIFICAÇÕES	PRÓPRIOS	CONTRATADOS	SOB CONVÊNIOS	TOTAL ATENDIMENTOS
SERVIÇOS COMPLEMENTARES				
Curativos.....	276 903	91 426	146 105	514 434
Eletrocardiogramas.....	-	29 672	622	30 294
Eletroencefalogramas.....	-	10 912	359	11 271
Fisioterapia.....	13 442	192 271	7 504	213 217
Injeções.....	155 138	41 765	88 000	284 903
Imobilizações.....	862	27 673	7 275	35 810
Pequenas Cirurgias.....	16 814	99 280	3 419	119 513
Radioisótopos.....	-	737	-	737
Vacinas.....	3 476	2 854	- (1)	6 330
Outros.....	84 101	63 300	87 717	235 118
T O T A L.....	550 736	559 890	341 001	1 451 627
SERVIÇOS ODONTOLÓGICOS				
Exames Odontológicos.....	21 668	32 161	- (2)	53 829
Extrações.....	55 918	260 756	93 709	410 383
Obturações.....	119 186	42 978	219 683	381 847
Cirurgias Dento-Buco-Maxilares...	26	588	- (2)	614
Radiografias Dentárias.....	26 737	2 087	4 141	32 965
Pequenas Cirurgias.....	697	1 310	1 667	3 674
Outros.....	44 376	18 585	98 670	161 631
T O T A L.....	268 608	358 465	417 870	1 044 943
EXAMES RADIOGRÁFICOS				
Sistema Ósseo-Articular.....	7 907	128 602	...	136 509
Telerradiografia do Tórax.....	8 190	72 339	...	80 529
Tomografia Torácica.....	-	2 647	...	2 647
Arteriografia Membros Inferiores.	-	193	...	193
Arteriografia Outras Regiões.....	-	56	...	56
Flebografia.....	-	178	...	178
Aparelho Geniturinário.....	-	13 175	...	13 175
Aparelho Digestivo.....	-	29 189	...	29 189
Abreugrafia.....	-	755	4 838	5 593
Outros.....	192	27 954	30 416 (3)	58 562
T O T A L.....	16 289	275 088	35 254	326 631
EXAMES DE PATOLOGIA CLÍNICA				
Colpocitologia.....	-	4 692	...	4 692
Fezes.....	37 317	57 105	...	94 422
Exames Bioquímicos.....	54 190	100 630	...	154 820
Exames Hematológicos.....	62 073	138 648	...	200 721
Urina.....	50 207	110 268	...	160 475
Outros.....	10 719	111 384	...	122 103
T O T A L.....	214 506	522 727	59 652 (4)	796 885

FONTE: Boletim Estatístico Mensal de Movimento Ambulatorial e de Acompanhamento de Convênios.

(1) Incluídas em "Injeções".

(2) Incluídos em "Outros Serviços Odontológicos".

(3) Incluídos os outros tipos de exames, por falta de discriminação.

(4) Somente o total, por falta de discriminação das especialidades.

INPS - SECRETARIA DE PLANEJAMENTO - COORDENAÇÃO DE ESTATÍSTICA  
SUPERINTENDÊNCIA REGIONAL NO ESTADO DO RIO GRANDE DO SUL  
ASSISTÊNCIA MÉDICA - SERVIÇOS DIVERSOS NOS AMBULATÓRIOS PRÓPRIOS, CONTRATADOS E SOB CONVÊNIOS  
1977

ESPECIFICAÇÕES	PRÓPRIOS	CONTRATADOS	SOB CONVÊNIOS	TOTAL ATENDIMENTOS
<b>SERVIÇOS COMPLEMENTARES</b>				
Curativos.....	401 333	107 961	87 756	597 050
Eletrocardiogramas.....	33 844	62 238	10 111	106 193
Eletroencefalogramas.....	2	34 121	1 866	35 989
Fisioterapia.....	180 358	690 458	44 910	915 726
Injeções.....	245 250	39 167	81 028	365 445
Imobilizações.....	18 597	112 862	9 824	141 283
Pequenas Cirurgias.....	16 082	274 514	5 800	296 396
Radioisótopos.....	3 647 (1)	15 529	-	19 176
Vacinas.....	1 505	68 834	- (2)	70 339
Outros.....	27 812	129 980	24 315	182 107
<b>T O T A L.....</b>	<b>928 430</b>	<b>1 535 664</b>	<b>265 610</b>	<b>2 729 704</b>
<b>SERVIÇOS ODONTOLÓGICOS</b>				
Exames Odontológicos.....	68 207	196 799	- (3)	265 006
Extrações.....	129 851	877 495	217 596	1 224 942
Obturações.....	32 870	667 538	417 048	1 117 456
Cirurgias Dento-Buco-Maxilares...	375	5 169	- (3)	5 544
Radiografias Dentárias.....	70 120	28 330	29 176	127 626
Pequenas Cirurgias.....	2 124	6 016	12 041	20 181
Outros.....	40 154	113 360	433 189	586 703
<b>T O T A L.....</b>	<b>343 701</b>	<b>1 894 707</b>	<b>1 109 050</b>	<b>3 347 458</b>
<b>EXAMES RADIOGRÁFICOS</b>				
Sistema Ósseo-Articular.....	3 507	504 350	...	507 857
Telerradiografia do Tórax.....	22 555	153 012	...	175 567
Tomografia Torácica.....	168	11 204	...	11 372
Arteriografia Membros Inferiores.	-	6 260	...	6 260
Arteriografia Outras Regiões.....	-	4 850	...	4 850
Flebografia.....	-	1 521	...	1 521
Aparelho Geniturinário.....	15	37 844	...	37 859
Aparelho Digestivo.....	260	86 469	...	86 729
Abreugrafia.....	17 208	17 109	34 790 (4)	69 107
Outros.....	3 075	56 978	98 605	158 658
<b>T O T A L.....</b>	<b>46 788</b>	<b>879 597</b>	<b>133 395</b>	<b>1 059 780</b>
<b>EXAMES DE PATOLOGIA CLÍNICA</b>				
Colpocitologia.....	-	126 294	...	126 294
Fezes.....	9 243	165 118	...	174 361
Exames Bioquímicos.....	5 260	534 490	...	539 750
Exames Hematológicos.....	20 612	673 518	...	694 130
Urina.....	19 859	494 130	...	513 989
Outros.....	7 533	369 824	...	377 357
<b>T O T A L.....</b>	<b>62 507</b>	<b>2 363 374</b>	<b>232 785 (5)</b>	<b>2 658 666</b>

FONTE: Boletim Estatístico Mensal de Movimento Ambulatorial e de Acompanhamento de Convênios.

- (1) Incluídos 1606 atendimentos que, por engano, foram considerados como consultas da Clínica de Radioterapia, no movimento ambulatorial do 1º semestre de 1977 publicado no MEA números 295/297.
- (2) Incluídas em "Injeções".
- (3) Incluídos em "Outros Serviços Odontológicos".
- (4) Incluídos os outros tipos de exames, por falta de discriminação.
- (5) Somente o total, por falta de discriminação das especialidades.

## INPS - SECRETARIA DE PLANEJAMENTO - COORDENAÇÃO DE ESTATÍSTICA

## SUPERINTENDÊNCIA REGIONAL NO ESTADO DE MATO GROSSO

## ASSISTÊNCIA MÉDICA - SERVIÇOS DIVERSOS NOS AMBULATÓRIOS PRÓPRIOS, CONTRATADOS E SOB CONVÊNIOS

1977

ESPECIFICAÇÕES	PRÓPRIOS	CONTRATADOS	SOB CONVÊNIOS	TOTAL ATENDIMENTOS
SERVIÇOS COMPLEMENTARES				
Curativos.....	28 350	9 150	29 664	67 164
Eletrocardiogramas.....	610	8 745	176	9 531
Eletroencefalogramas.....	-	4 777	75	4 852
Fisioterapia.....	4 605	35 610	474	40 689
Injeções.....	42 813	41 425	61 067	145 305
Imobilizações.....	255	4 013	1 568	5 836
Pequenas Cirurgias.....	1 166	12 326	2 377	15 869
Radioisótopos.....	-	3	-	3
Vacinas.....	94	28	- (1)	122
Outros.....	22 711	11 354	2 949	37 014
T O T A L.....	100 604	127 431	98 350	326 385
SERVIÇOS ODONTOLÓGICOS				
Exames Odontológicos.....	36 875	15 585	- (2)	52 460
Extrações.....	37 021	58 275	4 525	99 821
Obturações.....	18 308	-	3 716	22 024
Cirurgias Dento-Buco-Maxilares...	11	57	- (2)	68
Radiografias Dentárias.....	1 194	5 473	39	6 706
Pequenas Cirurgias.....	26	20	35	81
Outros.....	8 733	200	4 402	13 335
T O T A L.....	102 168	79 610	12 717	194 495
EXAMES RADIOGRÁFICOS				
Sistema Ósseo-Articular.....	-	24 153	...	24 153
Telerradiografia do Tórax.....	-	17 213	...	17 213
Tomografia Torácica.....	-	166	...	166
Arteriografia Membros Inferiores.	-	273	...	273
Arteriografia Outras Regiões.....	-	599	...	599
Flebografia.....	-	21	...	21
Aparelho Geniturinário.....	-	2 698	...	2 698
Aparelho Digestivo.....	-	4 118	...	4 118
Abreugrafia.....	1 208	4 463	2 876	8 547
Outros.....	-	4 436	2 685 (3)	7 121
T O T A L.....	1 208	58 140	5 561	64 909
EXAMES DE PATOLOGIA CLÍNICA				
Colpocitologia.....	-	12 137	...	12 137
Fezes.....	-	55 433	...	55 433
Exames Bioquímicos.....	-	48 342	...	48 342
Exames Hematológicos.....	-	74 925	...	74 925
Urina.....	-	48 800	...	48 800
Outros.....	-	54 408	...	54 408
T O T A L.....	-	294 045	34 661 (4)	328 706

FONTE: Boletim Estatístico Mensal de Movimento Ambulatorial e de Acompanhamento de Convênios.

(1) Incluídas em "Injeções".

(2) Incluídos em "Outros Serviços Odontológicos".

(3) Incluídos os outros tipos de exames por falta de discriminação.

(4) Somente o total, por falta de discriminação das especialidades.

## INPS - SECRETARIA DE PLANEJAMENTO - COORDENAÇÃO DE ESTATÍSTICA

## SUPERINTENDÊNCIA REGIONAL NO ESTADO DE GOIÁS

## ASSISTÊNCIA MÉDICA - SERVIÇOS DIVERSOS NOS AMBULATÓRIOS PRÓPRIOS, CONTRATADOS E SOB CONVÊNIOS

1977

ESPECIFICAÇÕES	PRÓPRIOS	CONTRATADOS	SOB CONVÊNIOS	TOTAL ATENDIMENTOS
SERVIÇOS COMPLEMENTARES				
Curativos.....	38 082	20 764	35 834	94 680
Eletrocardiogramas.....	3 345	24 674	1 171	29 190
Eletroencefalogramas.....	4 361	16 320	226	20 907
Fisioterapia.....	12 936	86 263	1 090	100 289
Injeções.....	238 537	37 938	59 837	336 312
Imobilizações.....	10 944	27 185	651	38 780
Pequenas Cirurgias.....	13 599	28 737	5 622	47 958
Radioisótopos.....	162	2 108	-	2 270
Vacinas.....	372	1 206	- (1)	1 578
Outros.....	6 811	3 969	4 287	15 067
T O T A L.....	329 149	249 164	108 718	687 031
SERVIÇOS ODONTOLÓGICOS				
Exames Odontológicos.....	44 861	40 734	- (2)	85 595
Extrações.....	16 803	16 744	71 903	105 450
Obturações.....	4 843	89 039	176 700	270 582
Cirurgias Dento-Buco-Maxilares...	42	36	- (2)	78
Radiografias Dentárias.....	20 157	-	37 838	57 995
Pequenas Cirurgias.....	104	81	19 661	19 846
Outros.....	15 169	8 512	233 840	257 521
T O T A L.....	101 979	155 146	539 942	797 067
EXAMES RADIOGRÁFICOS				
Sistema Ósseo-Articular.....	16 940	70 277	...	87 217
Telerradiografia do Tórax.....	44 581	44 831	...	89 412
Tomografia Torácica.....	283	432	...	715
Arteriografia Membros Inferiores.	-	303	...	303
Arteriografia Outras Regiões.....	10 800	477	...	11 277
Flebografia.....	109	411	...	520
Aparelho Geniturinário.....	6 169	22 395	...	28 564
Aparelho Digestivo.....	8 483	37 526	...	46 009
Abreugrafia.....	4 956	2	1 959	6 917
Outros.....	17 388	20 141	11 913(3)	49 442
T O T A L.....	109 709	196 795	13 872	320 376
EXAMES DE PATOLOGIA CLÍNICA				
Colpocitologia.....	-	15 344	...	15 344
Fezes.....	5 090	178 274	...	183 364
Exames Bioquímicos.....	2 624	137 388	...	140 012
Exames Hematológicos.....	21 290	180 400	...	201 690
Urina.....	5 129	150 273	...	155 402
Outros.....	3 743	140 645	...	144 388
T O T A L.....	37 876	802 324	48 776(4)	888 976

FONTE: Boletim Estatístico Mensal de Movimento Ambulatorial e de Acompanhamento de Convênios.

(1) Incluídas em "Injeções".

(2) Incluídos em "Outros Serviços Odontológicos".

(3) Incluídos os outros tipos de exames, por falta de discriminação.

(4) Somente o total, por falta de discriminação das especialidades.

## INPS - SECRETARIA DE PLANEJAMENTO - COORDENAÇÃO DE ESTATÍSTICA

## SUPERINTENDÊNCIA REGIONAL NO DISTRITO FEDERAL

## ASSISTÊNCIA MÉDICA - SERVIÇOS DIVERSOS NOS AMBULATÓRIOS PRÓPRIOS, CONTRATADOS E SOB CONVÊNIOS

1977

ESPECIFICAÇÕES	PRÓPRIOS	CONTRATADOS	SOB CONVÊNIOS	TOTAL ATENDIMENTOS
SERVIÇOS COMPLEMENTARES				
Curativos.....	19 635	65 850	2 764	88 249
Eletrocardiogramas.....	6 288	20 344	331	26 963
Eletroencefalogramas.....	1 326	16 557	229	18 112
Fisioterapia.....	-	422 662	400	423 062
Injeções.....	119 751	299 032	8 199	426 982
Imobilizações.....	5 484	47 493	193	53 170
Pequenas Cirurgias.....	1 574	16 542	299	18 415
Radioisótopos.....	-	7 967	-	7 967
Vacinas.....	14	99 396	- (1)	99 410
Outros.....	17 058	37 562	5	54 625
T O T A L.....	171 130	1 033 405	12 420	1 216 955
SERVIÇOS ODONTOLÓGICOS				
Exames Odontológicos.....	33 684	30 609	- (2)	64 293
Extrações.....	51 752	86 766	16 350	154 868
Obturações.....	75	2	36 776	36 853
Cirurgias Dento-Buco-Maxilares...	-	47	- (2)	47
Radiografias Dentárias.....	2 261	6	3 482	5 749
Pequenas Cirurgias.....	359	115	147	621
Outros.....	3 123	2 283	17 608	23 014
T O T A L.....	91 254	119 828	74 363	285 445
EXAMES RADIOGRÁFICOS				
Sistema Ósseo-Articular.....	277	216 376	...	216 653
Telerradiografia do Tórax.....	1 703	114 205	...	115 908
Tomografia Torácica.....	-	1 116	...	1 116
Arteriografia Membros Inferiores.	-	384	...	384
Arteriografia Outras Regiões.....	-	262	...	262
Flebografia.....	-	205	...	205
Aparelho Geniturinário.....	66	22 498	...	22 564
Aparelho Digestivo.....	115	34 662	...	34 777
Abreugrafia.....	14	3 363	380	3 757
Outros.....	3	25 849	1 722(3)	27 574
T O T A L.....	2 178	418 920	2 102	423 200
EXAMES DE PATOLOGIA CLÍNICA				
Colpocitologia.....	-	52 033	...	52 033
Fezes.....	655	228 962	...	229 617
Exames Bioquímicos.....	470	329 226	...	329 696
Exames Hematológicos.....	806	316 069	...	316 875
Urina.....	544	231 410	...	231 954
Outros.....	165	165 955	...	166 120
T O T A L.....	2 640	1 323 655	6 687(4)	1 332 982


FONTE: Boletim Estatístico Mensal de Movimento Ambulatorial e de Acompanhamento de Convênios.

(1) Incluídas em "Injeções".


(2) Incluídos em "Outros Serviços Odontológicos".

(3) Incluídos os outros tipos de exames, por falta de discriminação.

(4) Somente o total, por falta de discriminação das especialidades.



SERVIÇOS DIVERSOS NAS ENTIDADES CONVENIENTES, POR ESPÉCIE



INPS - SECRETARIA DE PLANEJAMENTO - COORDENAÇÃO DE ESTATÍSTICA  
BRASIL  
ASSISTÊNCIA MÉDICA - MOVIMENTO AMBULATORIAL DE CONVÊNIOS - 1977  
SERVIÇOS DIVERSOS POR ENTIDADES CONVENIENTES

ESPECIFICAÇÕES	ENTIDADES CONVENIENTES			
	EMPRESAS	SINDICATOS	OUTRAS ENTIDADES	TOTAL

SERVIÇOS COMPLEMENTARES

Eletrocardiogramas.....	96 707	14 646	33 022	144 375
Eletroencefalogramas.....	71 770	3 051	9 297	84 118
Fisioterapia.....	906 960	72 027	136 988	1 115 975
Injeções/Vacinas.....	1 571 688	421 967	1 938 522	3 932 177
Curativos.....	1 328 554	325 665	517 785	2 172 004
Pequenas Cirurgias.....	168 654	16 554	140 613	325 821
Imobilizações.....	154 148	10 319	94 230	258 697
Outros Serviços Complementares...	1 573 617	118 732	1 003 034	2 695 383
T O T A L.....	5 872 098	982 961	3 873 491	10 728 550

SERVIÇOS ODONTOLÓGICOS

Extrações.....	516 850	1 325 805	541 438	2 384 093
Obturações.....	448 727	2 664 394	258 331	3 371 452
Cirurgias.....	25 182	85 841	34 392	145 415
Radiografias Dentárias.....	159 308	275 699	22 728	457 735
Outros Serviços Odontológicos....	465 309	2 763 844	462 965	3 692 118
T O T A L.....	1 615 376	7 115 583	1 319 854	10 050 813

EXAMES RADIOGRÁFICOS

Abreugrafia.....	221 656	37 013	133 258	391 927
Outros Exames.....	1 097 158	108 785	387 304	1 593 247
T O T A L.....	1 318 814	145 798	520 562	1 985 174

EXAMES DE PATOLOGIA CLÍNICA

Total de Exames de Laboratório...	3 853 619	604 829	1 718 058	6 176 506
-----------------------------------	-----------	---------	-----------	-----------

INPS - SECRETARIA DE PLANEJAMENTO - COORDENAÇÃO DE ESTATÍSTICA  
 SUPERINTENDÊNCIA REGIONAL NO ESTADO DO ACRE  
 ASSISTÊNCIA MÉDICA - MOVIMENTO AMBULATORIAL DE CONVÊNIOS - 1977  
 SERVIÇOS DIVERSOS POR ENTIDADES CONVENENTES

ENTIDADES CONVENENTES ESPECIFICAÇÕES				
	EMPRESAS	SINDICATOS	OUTRAS ENTIDADES	TOTAL
SERVIÇOS COMPLEMENTARES				
Eletrocardiogramas.....	-	-	-	-
Eletroencefalogramas.....	-	-	-	-
Fisioterapia.....	-	-	146	146
Injeções/Vacinas.....	-	-	1 150	1 150
Curativos.....	-	-	1 851	1 851
Pequenas Cirurgias.....	-	-	372	372
Imobilizações.....	-	-	93	93
Outros Serviços Complementares...	-	-	532	532
T O T A L.....	-	-	4 144	4 144
SERVIÇOS ODONTOLÓGICOS				
Extrações.....	-	-	1 480	1 480
Obturações.....	-	-	-	-
Cirurgias.....	-	-	7	7
Radiografias Dentárias.....	-	-	-	-
Outros Serviços Odontológicos....	-	-	54	54
T O T A L.....	-	-	1 541	1 541
EXAMES RADIOGRÁFICOS				
Abreugrafia.....	-	-	-	-
Outros Exames.....	-	-	203	203
T O T A L.....	-	-	203	203
EXAMES DE PATOLOGIA CLÍNICA				
Total de Exames de Laboratório...	-	-	4 164	4 164

FONTE: Boletim Estatístico Mensal de Acompanhamento de Convênios.

NOTA : Inclusive Rondônia.

INPS - SECRETARIA DE PLANEJAMENTO - COORDENAÇÃO DE ESTATÍSTICA  
 SUPERINTENDÊNCIA REGIONAL NO ESTADO DO AMAZONAS  
 ASSISTÊNCIA MÉDICA - MOVIMENTO AMBULATORIAL DE CONVÊNIOS - 1977  
 SERVIÇOS DIVERSOS POR ENTIDADES CONVENENTES

ENTIDADES CONVENENTES ESPECIFICAÇÕES				
	EMPRESAS	SINDICATOS	OUTRAS ENTIDADES	TOTAL
SERVIÇOS COMPLEMENTARES				
Eletrocardiogramas.....	32	-	29	61
Eletroencefalogramas.....	23	-	-	23
Fisioterapia.....	4 445	-	5 418	9 863
Injeções/Vacinas.....	81 313	4 840	199 906	286 059
Curativos.....	21 032	3 945	56 881	81 858
Pequenas Cirurgias.....	656	735	7 196	8 587
Imobilizações.....	727	-	1 650	2 377
Outros Serviços Complementares...	7 435	42	44 120	51 597
T O T A L.....	115 663	9 562	315 200	440 425
SERVIÇOS ODONTOLÓGICOS				
Extrações.....	4 406	13 630	38 427	56 463
Obturações.....	775	489	5 926	7 190
Cirurgias.....	28	2	747	777
Radiografias Dentárias.....	68	3	844	915
Outros Serviços Odontológicos....	1 304	58	9 912	11 274
T O T A L.....	6 581	14 182	55 856	76 619
EXAMES RADIOGRÁFICOS				
Abreugrafia.....	508	-	5 233	5 741
Outros Exames.....	1 607	-	10 006	11 613
T O T A L.....	2 115	-	15 239	17 354
EXAMES DE PATOLOGIA CLÍNICA				
Total de Exames de Laboratório...	17 074	-	73 428	90 502

INPS - SECRETARIA DE PLANEJAMENTO - COORDENAÇÃO DE ESTATÍSTICA  
 SUPERINTENDÊNCIA REGIONAL NO ESTADO DO PARÁ  
 ASSISTÊNCIA MÉDICA - MOVIMENTO AMBULATORIAL DE CONVÊNIOS - 1977  
 SERVIÇOS DIVERSOS POR ENTIDADES CONVENENTES

ENTIDADES CONVENENTES ESPECIFICAÇÕES	EMPRESAS	SINDICATOS	OUTRAS ENTIDADES	TOTAL
SERVIÇOS COMPLEMENTARES				
Eletrocardiogramas.....	71	-	18	89
Eletroencefalogramas.....	-	-	-	-
Fisioterapia.....	15 629	4 915	7 330	27 874
Injeções/Vacinas.....	94 723	21 700	61 427	177 850
Curativos.....	50 950	13 095	31 071	95 116
Pequenas Cirurgias.....	2 242	385	3 344	5 971
Imobilizações.....	819	180	1 228	2 227
Outros Serviços Complementares...	1 219	12 258	20 912	34 389
T O T A L.....	165 653	52 533	125 330	343 516
SERVIÇOS ODONTOLÓGICOS				
Extrações.....	11 247	5 827	9 483	26 557
Obturações.....	6 868	3 653	2 555	13 076
Cirurgias.....	252	405	90	747
Radiografias Dentárias.....	695	243	151	1 089
Outros Serviços Odontológicos....	8 767	2 569	2 096	13 432
T O T A L.....	27 829	12 697	14 375	54 901
EXAMES RADIOGRÁFICOS				
Abreugrafia.....	3 957	-	201	4 158
Outros Exames.....	5 824	16	2 583	8 423
T O T A L.....	9 781	16	2 784	12 581
EXAMES DE PATOLOGIA CLÍNICA				
Total de Exames de Laboratório...	75 039	-	25 580	100 619

FONTE: Boletim Estatístico Mensal de Acompanhamento de Convênios.

INPS - SECRETARIA DE PLANEJAMENTO - COORDENAÇÃO DE ESTATÍSTICA  
 SUPERINTENDÊNCIA REGIONAL NO ESTADO DO MARANHÃO  
 ASSISTÊNCIA MÉDICA - MOVIMENTO AMBULATORIAL DE CONVÊNIOS - 1977  
 SERVIÇOS DIVERSOS POR ENTIDADES CONVENIENTES

ESPECIFICAÇÕES	ENTIDADES CONVENIENTES	EMPRESAS	SINDICATOS	OUTRAS ENTIDADES	TOTAL

SERVIÇOS COMPLEMENTARES

Eletrocardiogramas.....	-	-	-	-
Eletroencefalogramas.....	-	-	-	-
Fisioterapia.....	-	-	-	-
Injeções/Vacinas.....	-	-	-	-
Curativos.....	-	-	-	-
Pequenas Cirurgias.....	-	-	-	-
Imobilizações.....	-	-	-	-
Outros Serviços Complementares...	-	-	-	-
T O T A L.....	-	-	-	-

SERVIÇOS ODONTOLÓGICOS

Extrações.....	-	2 735	-	2 735
Obturações.....	-	2 175	-	2 175
Cirurgias.....	-	-	-	-
Radiografias Dentárias.....	-	-	-	-
Outros Serviços Odontológicos....	-	8 314	-	8 314
T O T A L.....	-	13 224	-	13 224

EXAMES RADIOGRÁFICOS

Abreugrafia.....	-	-	-	-
Outros Exames.....	-	-	-	-
T O T A L.....	-	-	-	-

EXAMES DE PATOLOGIA CLÍNICA

Total de Exames de Laboratório...	-	-	-	-
-----------------------------------	---	---	---	---

INPS - SECRETARIA DE PLANEJAMENTO - COORDENAÇÃO DE ESTATÍSTICA  
 SUPERINTENDÊNCIA REGIONAL NO ESTADO DO PIAUÍ  
 ASSISTÊNCIA MÉDICA - MOVIMENTO AMBULATORIAL DE CONVÊNIOS - 1977  
 SERVIÇOS DIVERSOS POR ENTIDADES CONVENIENTES

ESPECIFICAÇÕES	ENTIDADES CONVENIENTES			
	EMPRESAS	SINDICATOS	OUTRAS ENTIDADES	TOTAL
SERVIÇOS COMPLEMENTARES				
Eletrocardiogramas.....	19	-	-	19
Eletroencefalogramas.....	1	-	-	1
Fisioterapia.....	-	-	-	-
Injeções/Vacinas.....	-	-	73 235	73 235
Curativos.....	-	-	11 793	11 793
Pequenas Cirurgias.....	-	-	513	513
Imobilizações.....	-	-	-	-
Outros Serviços Complementares...	-	-	1 496	1 496
T O T A L.....	20	-	87 037	87 057
SERVIÇOS ODONTOLÓGICOS				
Extrações.....	-	-	10 747	10 747
Obturações.....	-	-	6 790	6 790
Cirurgias.....	-	-	439	439
Radiografias Dentárias.....	-	-	74	74
Outros Serviços Odontológicos....	-	-	7 227	7 227
T O T A L.....	-	-	25 277	25 277
EXAMES RADIOGRÁFICOS				
Abreugrafia.....	218	-	-	218
Outros Exames.....	169	-	-	169
T O T A L.....	387	-	-	387
EXAMES DE PATOLOGIA CLÍNICA				
Total de Exames de Laboratório...	1 156	-	26 505	27 661

INPS - SECRETARIA DE PLANEJAMENTO - COORDENAÇÃO DE ESTATÍSTICA  
 SUPERINTENDÊNCIA REGIONAL NO ESTADO DO CEARÁ  
 ASSISTÊNCIA MÉDICA - MOVIMENTO AMBULATORIAL DE CONVÊNIOS - 1977  
 SERVIÇOS DIVERSOS POR ENTIDADES CONVENIENTES

ENTIDADES CONVENIENTES ESPECIFICAÇÕES				
	EMPRESAS	SINDICATOS	OUTRAS ENTIDADES	TOTAL

SERVIÇOS COMPLEMENTARES

Eletrocardiogramas.....	138	116	741	995
Eletroencefalogramas.....	57	-	-	57
Fisioterapia.....	127	154	-	281
Injeções/Vacinas.....	537	2 136	187 799	190 472
Curativos.....	585	3 535	14 932	19 052
Pequenas Cirurgias.....	131	33	4 240	4 404
Imobilizações.....	36	92	3	131
Outros Serviços Complementares...	600	1 062	48 565	50 227
T O T A L.....	2 211	7 128	256 280	265 619

SERVIÇOS ODONTOLÓGICOS

Extrações.....	1 907	10 092	126 979	138 978
Obturações.....	545	47 293	72 257	120 095
Cirurgias.....	27	431	1 400	1 858
Radiografias Dentárias.....	155	1 657	4 923	6 735
Outros Serviços Odontológicos....	298	42 027	124 190	166 515
T O T A L.....	2 932	101 500	329 749	434 181

EXAMES RADIOGRÁFICOS

Abreugrafia.....	80	-	9 349	9 429
Outros Exames.....	696	-	4 747	5 443
T O T A L.....	776	-	14 096	14 872

EXAMES DE PATOLOGIA CLÍNICA

Total de Exames de Laboratório...	5 592	-	47 917	53 509
-----------------------------------	-------	---	--------	--------

INPS - SECRETARIA DE PLANEJAMENTO - COORDENAÇÃO DE ESTATÍSTICA  
 SUPERINTENDÊNCIA REGIONAL NO ESTADO DO RIO GRANDE DO NORTE  
 ASSISTÊNCIA MÉDICA - MOVIMENTO AMBULATORIAL DE CONVÊNIOS - 1977  
 SERVIÇOS DIVERSOS POR ENTIDADES CONVENENTES

ESPECIFICAÇÕES	ENTIDADES CONVENENTES			
	EMPRESAS	SINDICATOS	OUTRAS ENTIDADES	TOTAL

SERVIÇOS COMPLEMENTARES

Eletrocardiogramas.....	60	-	-	60
Eletroencefalogramas.....	50	-	-	50
Fisioterapia.....	160	-	35	195
Injeções/Vacinas.....	12 212	12 535	20 299	45 046
Curativos.....	5 519	2 286	2 750	10 555
Pequenas Cirurgias.....	894	-	-	894
Imobilizações.....	6	-	-	6
Outros Serviços Complementares...	1 289	-	1 091	2 380
T O T A L.....	20 190	14 821	24 175	59 186

SERVIÇOS ODONTOLÓGICOS

Extrações.....	5 556	23 748	15 043	44 347
Obturações.....	4 768	25 569	17 583	47 920
Cirurgias.....	11	1	7	19
Radiografias Dentárias.....	152	1 795	1 475	3 422
Outros Serviços Odontológicos....	3 168	27 577	24 449	55 194
T O T A L.....	13 655	78 690	58 557	150 902

EXAMES RADIOGRÁFICOS

Abreugrafia.....	137	-	12 322	12 459
Outros Exames.....	1 146	-	2 467	3 613
T O T A L.....	1 283	-	14 789	16 072

EXAMES DE PATOLOGIA CLÍNICA

Total de Exames de Laboratório...	11 051	6 402	15 352	32 805
-----------------------------------	--------	-------	--------	--------

INPS - SECRETARIA DE PLANEJAMENTO - COORDENAÇÃO DE ESTATÍSTICA  
 SUPERINTENDÊNCIA REGIONAL NO ESTADO DA PARAÍBA  
 ASSISTÊNCIA MÉDICA - MOVIMENTO AMBULATORIAL DE CONVÊNIOS - 1977  
 SERVIÇOS DIVERSOS POR ENTIDADES CONVENIENTES

ESPECIFICAÇÕES	ENTIDADES CONVENIENTES			
	EMPRESAS	SINDICATOS	OUTRAS ENTIDADES	TOTAL

SERVIÇOS COMPLEMENTARES

Eletrocardiogramas.....	111	-	2	113
Eletroencefalogramas.....	71	-	1	72
Fisioterapia.....	1 126	8 099	-	9 225
Injeções/Vacinas.....	6 203	16 153	13 686	36 042
Curativos.....	2 806	11 705	3 355	17 866
Pequenas Cirurgias.....	22	-	-	22
Imobilizações.....	80	-	-	80
Outros Serviços Complementares...	405	-	-	405
<b>T O T A L.....</b>	<b>10 824</b>	<b>35 957</b>	<b>17 044</b>	<b>63 825</b>

SERVIÇOS ODONTOLÓGICOS

Extrações.....	985	45 181	19 606	65 772
Obturações.....	3 981	48 797	21 419	74 197
Cirurgias.....	14	12	-	26
Radiografias Dentárias.....	344	3 131	230	3 705
Outros Serviços Odontológicos....	2 009	50 324	17 879	70 212
<b>T O T A L.....</b>	<b>7 333</b>	<b>147 445</b>	<b>59 134</b>	<b>213 912</b>

EXAMES RADIOGRÁFICOS

Abreugrafia.....	124	95	-	219
Outros Exames.....	539	371	306	1 216
<b>T O T A L.....</b>	<b>663</b>	<b>466</b>	<b>306</b>	<b>1 435</b>

EXAMES DE PATOLOGIA CLÍNICA

Total de Exames de Laboratório...	4 443	75 430	3 995	83 868
-----------------------------------	-------	--------	-------	--------

INPS - SECRETARIA DE PLANEJAMENTO - COORDENAÇÃO DE ESTATÍSTICA  
 SUPERINTENDÊNCIA REGIONAL NO ESTADO DE PERNAMBUCO  
 ASSISTÊNCIA MÉDICA - MOVIMENTO AMBULATORIAL DE CONVÊNIOS - 1977  
 SERVIÇOS DIVERSOS POR ENTIDADES CONVENIENTES

ENTIDADES CONVENIENTES	EMPRESAS	SINDICATOS	OUTRAS ENTIDADES	TOTAL
ESPECIFICAÇÕES				
SERVIÇOS COMPLEMENTARES				
Eletrocardiogramas.....	1 791	101	1 302	3 194
Eletroencefalogramas.....	1 921	146	-	2 067
Fisioterapia.....	31 743	-	66	31 809
Injeções/Vacinas.....	87 693	21 681	9 900	119 274
Curativos.....	74 275	26 293	528	101 096
Pequenas Cirurgias.....	3 488	2 522	176	6 186
Imobilizações.....	1 181	2 123	277	3 581
Outros Serviços Complementares...	16 264	3 917	3	20 184
T O T A L.....	218 356	56 783	12 252	287 391
SERVIÇOS ODONTOLÓGICOS				
Extrações.....	31 477	133 422	118	165 017
Obturações.....	65 794	215 134	123	281 051
Cirurgias.....	431	11	20	462
Radiografias Dentárias.....	10 576	9 078	38	19 692
Outros Serviços Odontológicos....	30 854	37 129	-	67 983
T O T A L.....	139 132	394 774	299	534 205
EXAMES RADIOGRÁFICOS				
Abreugrafia.....	5 662	162	42	5 866
Outros Exames.....	43 865	2 936	486	47 287
T O T A L.....	49 527	3 098	528	53 153
EXAMES DE PATOLOGIA CLÍNICA				
Total de Exames de Laboratório...	233 548	37 180	810	271 538

FONTE: Boletim Estatístico Mensal de Acompanhamento de Convênios.

INPS - SECRETARIA DE PLANEJAMENTO - COORDENAÇÃO DE ESTATÍSTICA  
 SUPERINTENDÊNCIA REGIONAL NO ESTADO DE ALAGOAS  
 ASSISTÊNCIA MÉDICA - MOVIMENTO AMBULATORIAL DE CONVÊNIOS - 1977  
 SERVIÇOS DIVERSOS POR ENTIDADES CONVENENTES

ESPECIFICAÇÕES	ENTIDADES CONVENENTES			
	EMPRESAS	SINDICATOS	OUTRAS ENTIDADES	TOTAL

SERVIÇOS COMPLEMENTARES

Eletrocardiogramas.....	5	-	-	5
Eletroencefalogramas.....	1	-	-	1
Fisioterapia.....	9	7	-	16
Injeções/Vacinas.....	5 650	544	4 014	10 208
Curativos.....	1 104	88	680	1 872
Pequenas Cirurgias.....	22	-	152	174
Imobilizações.....	16	17	25	58
Outros Serviços Complementares...	2	2	-	4
T O T A L.....	6 809	658	4 871	12 338

SERVIÇOS ODONTOLÓGICOS

Extrações.....	720	22 234	303	23 257
Obturações.....	328	26 205	129	26 662
Cirurgias.....	6	5	-	11
Radiografias Dentárias.....	2	87	-	89
Outros Serviços Odontológicos....	367	24 074	62	24 503
T O T A L.....	1 423	72 605	494	74 522

EXAMES RADIOGRÁFICOS

Abreugrafia.....	251	-	-	251
Outros Exames.....	440	-	800	1 240
T O T A L.....	691	-	800	1 491

EXAMES DE PATOLOGIA CLÍNICA

Total de Exames de Laboratório...	2 032	-	275	2 307
-----------------------------------	-------	---	-----	-------

INPS - SECRETARIA DE PLANEJAMENTO - COORDENAÇÃO DE ESTATÍSTICA  
 SUPERINTENDÊNCIA REGIONAL NO ESTADO DE SERGIPE  
 ASSISTÊNCIA MÉDICA - MOVIMENTO AMBULATORIAL DE CONVÊNIOS - 1977  
 SERVIÇOS DIVERSOS POR ENTIDADES CONVENIENTES

ENTIDADES CONVENIENTES ESPECIFICAÇÕES				
	EMPRESAS	SINDICATOS	OUTRAS ENTIDADES	TOTAL
SERVIÇOS COMPLEMENTARES				
Eletrocardiogramas.....	18	-	-	18
Eletroencefalogramas.....	12	-	-	12
Fisioterapia.....	16	55	-	71
Injeções/Vacinas.....	134	1 842	-	1 976
Curativos.....	82	1 269	-	1 351
Pequenas Cirurgias.....	27	9	-	36
Imobilizações.....	2	3	-	5
Outros Serviços Complementares...	25	24	-	49
T O T A L.....	316	3 202	-	3 518
SERVIÇOS ODONTOLÓGICOS				
Extrações.....	340	7 563	13 855	21 758
Obturações.....	1 303	7 585	3 081	11 969
Cirurgias.....	-	22	-	22
Radiografias Dentárias.....	46	999	1 367	2 412
Outros Serviços Odontológicos....	518	6 598	-	7 116
T O T A L.....	2 207	22 767	18 303	43 277
EXAMES RADIOGRÁFICOS				
Abreugrafia.....	221	-	3 551	3 772
Outros Exames.....	161	6	5 792	5 959
T O T A L.....	382	6	9 343	9 731
EXAMES DE PATOLOGIA CLÍNICA				
Total de Exames de Laboratório...	1 555	-	-	1 555

FONTE: Boletim Estatístico Mensal de Acompanhamento de Convênios.

INPS - SECRETARIA DE PLANEJAMENTO - COORDENAÇÃO DE ESTATÍSTICA  
 SUPERINTENDÊNCIA REGIONAL NO ESTADO DA BAHIA  
 ASSISTÊNCIA MÉDICA - MOVIMENTO AMBULATORIAL DE CONVÊNIOS - 1977  
 SERVIÇOS DIVERSOS POR ENTIDADES CONVENIENTES

ESPECIFICAÇÕES	ENTIDADES CONVENIENTES			
	EMPRESAS	SINDICATOS	OUTRAS ENTIDADES	TOTAL

SERVIÇOS COMPLEMENTARES

Eletrocardiogramas.....	1 682	1 031	130	2 843
Eletroencefalogramas.....	2 048	786	-	2 834
Fisioterapia.....	46 369	28	523	46 920
Injeções/Vacinas.....	52 206	10 584	239 960	302 750
Curativos.....	37 314	4 487	20 666	62 467
Pequenas Cirurgias.....	3 793	70	4 300	8 163
Imobilizações.....	1 609	-	103	1 712
Outros Serviços Complementares...	37 879	4 844	135 213	177 936
T O T A L.....	182 900	21 830	400 895	605 625

SERVIÇOS ODONTOLÓGICOS

Extrações.....	19 361	45 563	73 470	138 394
Obturações.....	12 749	104 507	3 921	121 177
Cirurgias.....	40	113	-	153
Radiografias Dentárias.....	3 074	5 976	-	9 050
Outros Serviços Odontológicos....	4 696	86 972	38 054	129 722
T O T A L.....	39 920	243 131	115 445	398 496

EXAMES RADIOGRÁFICOS

Abreugrafia.....	21 623	3 360	27 258	52 241
Outros Exames.....	40 255	5 036	1 840	47 131
T O T A L.....	61 878	8 396	29 098	99 372

EXAMES DE PATOLOGIA CLÍNICA

Total de Exames de Laboratório...	147 452	26 488	46 957	220 897
-----------------------------------	---------	--------	--------	---------

INPS - SECRETARIA DE PLANEJAMENTO - COORDENAÇÃO DE ESTATÍSTICA  
 SUPERINTENDÊNCIA REGIONAL NO ESTADO DE MINAS GERAIS  
 ASSISTÊNCIA MÉDICA - MOVIMENTO AMBULATORIAL DE CONVÊNIOS - 1977  
 SERVIÇOS DIVERSOS POR ENTIDADES CONVENIENTES

ENTIDADES CONVENENTES ESPECIFICAÇÕES	EMPRESAS	SINDICATOS	OUTRAS ENTIDADES	TOTAL
SERVIÇOS COMPLEMENTARES				
Eletrocardiogramas.....	3 120	3 526	2 760	9 406
Eletroencefalogramas.....	1 670	166	158	1 994
Fisioterapia.....	26 273	494	429	27 196
Injeções/Vacinas.....	20 098	70 875	49 863	140 836
Curativos.....	29 299	71 923	16 166	117 388
Pequenas Cirurgias.....	4 112	3 905	7 567	15 584
Imobilizações.....	2 792	1 665	1 298	5 755
Outros Serviços Complementares...	36 023	9 307	981	46 311
T O T A L.....	123 387	161 861	79 222	364 470
SERVIÇOS ODONTOLÓGICOS				
Extrações.....	14 483	160 840	33 527	208 850
Obturações.....	12 978	286 322	18 921	318 221
Cirurgias.....	224	2 167	588	2 979
Radiografias Dentárias.....	5 035	22 455	3 028	30 518
Outros Serviços Odontológicos....	17 466	518 486	39 205	575 157
T O T A L.....	50 186	990 270	95 269	1 135 725
EXAMES RADIOGRÁFICOS				
Abreugrafia.....	3 313	10 012	-	13 325
Outros Exames.....	23 171	11 542	11 372	46 085
T O T A L.....	26 484	21 554	11 372	59 410
EXAMES DE PATOLOGIA CLÍNICA				
Total de Exames de Laboratório...	110 583	46 665	63 190	220 438

FONTE: Boletim Estatístico Mensal de Acompanhamento de Convênios.

INPS - SECRETARIA DE PLANEJAMENTO - COORDENAÇÃO DE ESTATÍSTICA  
 SUPERINTENDÊNCIA REGIONAL NO ESTADO DO ESPÍRITO SANTO  
 ASSISTÊNCIA MÉDICA - MOVIMENTO AMBULATORIAL DE CONVÊNIOS - 1977  
 SERVIÇOS DIVERSOS POR ENTIDADES CONVENIENTES

ESPECIFICAÇÕES	ENTIDADES CONVENIENTES			
	EMPRESAS	SINDICATOS	OUTRAS ENTIDADES	TOTAL

SERVIÇOS COMPLEMENTARES

Eletrocardiogramas.....	52	-	644	696
Eletroencefalogramas.....	50	-	-	50
Fisioterapia.....	-	-	-	-
Injeções/Vacinas.....	1 049	3 030	110 195	114 274
Curativos.....	1 318	2 784	33 201	37 303
Pequenas Cirurgias.....	97	256	18 932	19 285
Imobilizações.....	52	-	5 326	5 378
Outros Serviços Complementares...	565	2 836	3 901	7 302
T O T A L.....	3 183	8 906	172 199	184 288

SERVIÇOS ODONTOLÓGICOS

Extrações.....	730	18 486	...	19 216
Obturações.....	116	64 324	...	64 440
Cirurgias.....	52	-	...	52
Radiografias Dentárias.....	24	77	...	101
Outros Serviços Odontológicos....	290	86 159	...	86 449
T O T A L.....	1 212	169 046	...	170 258

EXAMES RADIOGRÁFICOS

Abreugrafia.....	303	44	27 310	27 657
Outros Exames.....	518	249	14 319	15 086
T O T A L.....	821	293	41 629	42 743

EXAMES DE PATOLOGIA CLÍNICA

Total de Exames de Laboratório...	3 374	7 602	220 371	231 347
-----------------------------------	-------	-------	---------	---------

INPS - SECRETARIA DE PLANEJAMENTO - COORDENAÇÃO DE ESTATÍSTICA  
 SUPERINTENDÊNCIA REGIONAL NO ESTADO DO RIO DE JANEIRO  
 ASSISTÊNCIA MÉDICA - MOVIMENTO AMBULATORIAL DE CONVÊNIOS - 1977  
 SERVIÇOS DIVERSOS POR ENTIDADES CONVENENTES

ENTIDADES CONVENENTES ESPECIFICAÇÕES				
	EMPRESAS	SINDICATOS	OUTRAS ENTIDADES	TOTAL
SERVIÇOS COMPLEMENTARES				
Eletrocardiogramas .....	9 043	5 232	12 084	26 359
Eletroencefalogramas .....	9 093	604	6 402	16 099
Fisioterapia .....	61 629	4 230	92 666	158 525
Injeções/Vacinas .....	52 329	27 287	394 489	474 105
Curativos .....	45 229	22 769	150 189	218 187
Pequenas Cirurgias .....	10 214	1 818	54 959	66 991
Imobilizações .....	16 402	272	47 572	64 246
Outros Serviços Complementares ..	86 395	23 388	108 342	218 125
T O T A L .....	290 334	85 600	866 703	1 242 637
SERVIÇOS ODONTOLÓGICOS				
Extrações .....	23 749	208 089	108 625	340 463
Obturações .....	35 650	367 351	21 318	424 319
Cirurgias .....	6 783	35 380	27 799	69 962
Radiografias Dentárias .....	23 924	85 631	9 054	118 609
Outros Serviços Odontológicos ...	36 252	437 124	62 015	535 391
T O T A L .....	126 358	1 133 575	228 811	1 488 744
EXAMES RADIOGRÁFICOS				
Abreugrafia .....	84 444	2 695	10 772	97 911
Outros Exames .....	124 927	22 642	102 096	249 665
T O T A L .....	209 371	25 337	112 868	347 576
EXAMES DE PATOLOGIA CLÍNICA				
Total de Exames de Laboratório ..	312 856	66 966	422 222	802 044

FONTE: Boletim Estatístico Mensal de Acompanhamento de Convênios.

INPS - SECRETARIA DE PLANEJAMENTO - COORDENAÇÃO DE ESTATÍSTICA  
 SUPERINTENDÊNCIA REGIONAL NO ESTADO DE SÃO PAULO  
 ASSISTÊNCIA MÉDICA - MOVIMENTO AMBULATORIAL DE CONVÊNIOS - 1977  
 SERVIÇOS DIVERSOS POR ENTIDADES CONVENIENTES

ESPECIFICAÇÕES	ENTIDADES CONVENIENTES			
	EMPRESAS	SÍNDICATOS	OUTRAS ENTIDADES	TOTAL

SERVIÇOS COMPLEMENTARES

Eletrocardiogramas .....	74 984	3 668	5 039	83 691
Eletroencefalogramas .....	52 872	674	791	54 337
Fisioterapia .....	672 153	46 262	24 869	743 284
Injeções/Vacinas .....	988 082	168 151	391 433	1 547 666
Curativos .....	815 071	120 928	109 048	1 045 047
Pequenas Cirurgias .....	131 889	5 679	31 501	169 069
Imobilizações .....	119 075	4 457	29 055	152 587
Outros Serviços Complementares..	1 268 735	45 057	394 507	1 708 299
<b>T O T A L .....</b>	<b>4 122 861</b>	<b>394 876</b>	<b>986 243</b>	<b>5 503 980</b>

SERVIÇOS ODONTOLÓGICOS

Extrações .....	327 791	247 300	18 179	593 270
Obturações .....	230 542	631 421	16 736	878 699
Cirurgias .....	15 939	18 008	1	33 948
Radiografias Dentárias .....	105 913	73 042	669	179 624
Outros Serviços Odontológicos ..	285 393	687 776	34 752	1 007 921
<b>T O T A L .....</b>	<b>965 578</b>	<b>1 657 547</b>	<b>70 337</b>	<b>2 693 462</b>

EXAMES RADIOGRÁFICOS

Abreugrafia .....	91 474	15 202	6 217	112 893
Outros Exames .....	784 368	57 219	121 814	963 401
<b>T O T A L .....</b>	<b>875 842</b>	<b>72 421</b>	<b>128 031</b>	<b>1 076 294</b>

EXAMES DE PATOLOGIA CLÍNICA

Total de Exames de Laboratório..	2 694 272	301 197	504 160	3 499 629
----------------------------------	-----------	---------	---------	-----------

FONTE: Boletim Estatístico Mensal de Acompanhamento de Convênios.

INPS - SECRETARIA DE PLANEJAMENTO - COORDENAÇÃO DE ESTATÍSTICA  
 SUPERINTENDÊNCIA REGIONAL NO ESTADO DO PARANÁ  
 ASSISTÊNCIA MÉDICA - MOVIMENTO AMBULATORIAL DE CONVÊNIOS - 1977  
 SERVIÇOS DIVERSOS POR ENTIDADES CONVENIENTES

ENTIDADES CONVENIENTES ESPECIFICAÇÕES	EMPRESAS	SINDICATOS	OUTRAS ENTIDADES	TOTAL

SERVIÇOS COMPLEMENTARES

Eletrocardiogramas .....	2 140	15	2 260	4 415
Eletroencefalogramas .....	1 780	111	1 875	3 766
Fisioterapia .....	5 146	125	921	6 192
Injeções/Vacinas .....	11 953	4 086	97 064	113 103
Curativos .....	37 334	3 065	6 680	47 079
Pequenas Cirurgias .....	1 419	152	482	2 053
Imobilizações .....	583	108	259	950
Outros Serviços Complementares...	17 102	3 534	236 238	256 874
<b>T O T A L .....</b>	<b>77 457</b>	<b>11 196</b>	<b>345 779</b>	<b>434 432</b>

SERVIÇOS ODONTOLÓGICOS

Extrações .....	29 629	68 311	24 766	122 706
Obturações .....	10 500	95 825	13 223	119 548
Cirurgias .....	95	69	238	402
Radiografias Dentárias .....	1 226	5 473	325	7 024
Outros Serviços Odontológicos ...	14 876	112 329	10 740	137 945
<b>T O T A L .....</b>	<b>56 326</b>	<b>282 007</b>	<b>49 292</b>	<b>387 625</b>

EXAMES RADIOGRÁFICOS

Abreugrafia .....	747	85	112	944
Outros Exames .....	15 776	1 310	24 286	41 372
<b>T O T A L .....</b>	<b>16 523</b>	<b>1 395</b>	<b>24 398</b>	<b>42 316</b>

EXAMES DE PATOLOGIA CLÍNICA

Total de Exames de Laboratório ..	79 206	6 754	65 102	151 062
-----------------------------------	--------	-------	--------	---------

INPS - SECRETARIA DE PLANEJAMENTO - COORDENAÇÃO DE ESTATÍSTICA  
SUPERINTENDÊNCIA REGIONAL NO ESTADO DE SANTA CATARINA  
ASSISTÊNCIA MÉDICA - MOVIMENTO AMBULATORIAL DE CONVÊNIOS - 1977  
SERVIÇOS DIVERSOS POR ENTIDADES CONVENIENTES

ENTIDADES CONVENIENTES ESPECIFICAÇÕES	EMPRESAS	SINDICATOS	OUTRAS ENTIDADES	TOTAL
SERVIÇOS COMPLEMENTARES				
Eletrocardiogramas .....	618	4	-	622
Eletroencefalogramas .....	358	1	-	359
Fisioterapia .....	3 825	3 679	-	7 504
Injeções/Vacinas .....	64 560	23 440	-	88 000
Curativos .....	126 387	19 718	-	146 105
Pequenas Cirurgias .....	3 139	280	-	3 419
Imobilizações .....	6 134	1 141	-	7 275
Outros Serviços Complementares...	82 522	5 195	-	87 717
T O T A L .....	287 543	53 458	-	341 001
SERVIÇOS ODONTOLÓGICOS				
Extrações .....	11 946	79 377	2 386	93 709
Obturações .....	5 231	211 066	3 386	219 683
Cirurgias .....	511	1 156	-	1 667
Radiografias Dentárias .....	741	3 400	-	4 141
Outros Serviços Odontológicos ...	14 243	73 326	11 101	98 670
T O T A L .....	32 672	368 325	16 873	417 870
EXAMES RADIOGRÁFICOS				
Abreugrafia .....	4 822	16	-	4 838
Outros Exames .....	27 923	2 493	-	30 416
T O T A L .....	32 745	2 509	-	35 254
EXAMES DE PATOLOGIA CLÍNICA				
Total de Exames de Laboratório...	51 028	8 624	-	59 652

FONTE: Boletim Estatístico Mensal de Acompanhamento de Convênios.

INPS - SECRETARIA DE PLANEJAMENTO - COORDENAÇÃO DE ESTATÍSTICA  
 SUPERINTENDÊNCIA REGIONAL NO ESTADO DO RIO GRANDE DO SUL  
 ASSISTÊNCIA MÉDICA - MOVIMENTO AMBULATORIAL DE CONVÊNIOS - 1977  
 SERVIÇOS DIVERSOS POR ENTIDADES CONVENENTES

ESPECIFICAÇÕES	ENTIDADES CONVENENTES			
	EMPRESAS	SINDICATOS	OUTRAS ENTIDADES	TOTAL
SERVIÇOS COMPLEMENTARES				
Eletrocardiogramas .....	1 698	953	7 460	10 111
Eletroencefalogramas .....	1 303	563	-	1 866
Fisioterapia .....	36 668	3 979	4 263	44 910
Injeções/Vacinas .....	46 368	29 911	4 749	81 028
Curativos .....	51 731	17 112	18 913	87 756
Pequenas Cirurgias .....	4 797	700	303	5 800
Imobilizações .....	3 972	113	5 739	9 824
Outros Serviços Complementares...	14 939	6 805	2 571	24 315
T O T A L .....	161 476	60 136	43 998	265 610
SERVIÇOS ODONTOLÓGICOS				
Extrações .....	18 367	191 867	7 362	217 596
Obturações .....	47 334	363 458	6 256	417 048
Cirurgias .....	734	8 251	3 056	12 041
Radiografias Dentárias .....	4 587	24 380	209	29 176
Outros Serviços Odontológicos ...	39 174	382 201	11 814	433 189
T O T A L .....	110 196	970 157	28 697	1 109 050
EXAMES RADIOGRÁFICOS				
Abreugrafia .....	3 112	5 342	26 336	34 790
Outros Exames .....	16 048	4 965	77 592	98 605
T O T A L .....	19 160	10 307	103 928	133 395
EXAMES DE PATOLOGIA CLÍNICA				
Total de Exames de Laboratório...	67 403	21 521	143 861	232 785

FONTE: Boletim Estatístico Mensal de Acompanhamento de Convênios.

INPS - SECRETARIA DE PLANEJAMENTO - COORDENAÇÃO DE ESTATÍSTICA  
 SUPERINTENDÊNCIA REGIONAL NO ESTADO DE MATO GROSSO  
 ASSISTÊNCIA MÉDICA - MOVIMENTO AMBULATORIAL DE CONVÊNIOS - 1977  
 SERVIÇOS DIVERSOS POR ENTIDADES CONVENENTES

ENTIDADES CONVENENTES ESPECIFICAÇÕES				
	EMPRESAS	SINDICATOS	OUTRAS ENTIDADES	TOTAL

SERVIÇOS COMPLEMENTARES

Eletrocardiogramas .....	37	-	139	176
Eletroencefalogramas .....	75	-	-	75
Fisioterapia .....	152	-	322	474
Injeções / Vacinas .....	5 075	1 434	54 558	61 067
Curativos .....	809	515	28 340	29 664
Pequenas Cirurgias .....	23	5	2 349	2 377
Imobilizações .....	11	148	1 409	1 568
Outros Serviços Complementares...	240	461	2 248	2 949
<b>T O T A L</b> .....	<b>6 422</b>	<b>2 563</b>	<b>89 365</b>	<b>98 350</b>

SERVIÇOS ODONTOLÓGICOS

Extrações .....	480	631	3 414	4 525
Obturações .....	1 757	1 329	630	3 716
Cirurgias .....	34	1	-	35
Radiografias Dentárias .....	15	9	15	39
Outros Serviços Odontológicos ...	110	2 803	1 489	4 402
<b>T O T A L</b> .....	<b>2 396</b>	<b>4 773</b>	<b>5 548</b>	<b>12 717</b>

EXAMES RADIOGRÁFICOS

Abreugrafia.....	252	-	2 624	2 876
Outros Exames .....	117	-	2 568	2 685
<b>T O T A L</b> .....	<b>369</b>	<b>-</b>	<b>5 192</b>	<b>5 561</b>

EXAMES DE PATOLOGIA CLÍNICA

Total de Exames de Laboratório ..	2 428	-	32 233	34 661
-----------------------------------	-------	---	--------	--------

INPS - SECRETARIA DE PLANEJAMENTO - COORDENAÇÃO DE ESTATÍSTICA  
 SUPERINTENDÊNCIA REGIONAL NO ESTADO DE GOIÁS  
 ASSISTÊNCIA MÉDICA - MOVIMENTO AMBULATORIAL DE CONVÊNIOS - 1977  
 SERVIÇOS DIVERSOS POR ENTIDADES CONVENIENTES

ENTIDADES CONVENIENTES ESPECIFICAÇÕES	EMPRESAS	SINDICATOS	OUTRAS ENTIDADES	TOTAL
SERVIÇOS COMPLEMENTARES				
Eletrocardiogramas.....	757	-	414	1 171
Eletroencefalogramas .....	161	-	65	226
Fisioterapia .....	1 090	-	-	1 090
Injeções/Vacinas .....	39 914	-	19 923	59 837
Curativos .....	26 859	-	8 975	35 834
Pequenas Cirurgias .....	1 550	-	4 072	5 622
Imobilizações .....	651	-	-	651
Outros Serviços Complementares ..	1 973	-	2 314	4 287
T O T A L .....	72 955	-	35 763	108 718
SERVIÇOS ODONTOLÓGICOS				
Extrações .....	12 691	35 844	23 368	71 903
Obturações .....	1 440	146 068	29 192	176 700
Cirurgias .....	-	19 661	-	19 661
Radiografias Dentárias .....	645	37 193	-	37 838
Outros Serviços Odontológicos ...	2 476	167 565	63 799	233 840
T O T A L .....	17 252	406 331	116 359	539 942
EXAMES RADIOGRÁFICOS				
Abreugrafia .....	113	-	1 846	1 959
Outros Exames .....	8 206	-	3 707	11 913
T O T A L .....	8 319	-	5 553	13 872
EXAMES DE PATOLOGIA CLÍNICA				
Total de Exames de Laboratório...	29 445	-	19 331	48 776

FONTE: Boletim Estatístico Mensal de Acompanhamento de Convênios.

INPS - SECRETARIA DE PLANEJAMENTO - COORDENAÇÃO DE ESTATÍSTICA  
 SUPERINTENDÊNCIA REGIONAL NO DISTRITO FEDERAL  
 ASSISTÊNCIA MÉDICA - MOVIMENTO AMBULATORIAL DE CONVÊNIOS - 1977  
 SERVIÇOS DIVERSOS POR ENTIDADES CONVENENTES

ESPECIFICAÇÕES	ENTIDADES CONVENENTES			
	EMPRESAS	SINDICATOS	OUTRAS ENTIDADES	TOTAL

SERVIÇOS COMPLEMENTARES

Eletrocardiogramas .....	331	-	-	331
Eletroencefalogramas .....	224	-	5	229
Fisioterapia .....	400	-	-	400
Injeções/Vacinas .....	1 589	1 738	4 872	8 199
Curativos .....	850	148	1 766	2 764
Pequenas Cirurgias .....	139	5	155	299
Imobilizações .....	-	-	193	193
Outros Serviços Complementares...	5	-	-	5
T O T A L .....	3 538	1 891	6 991	12 420

SERVIÇOS ODONTOLÓGICOS


Extrações .....	985	5 065	10 300	16 350
Obturações .....	6 068	15 823	14 885	36 776
Cirurgias .....	1	146	-	147
Radiografias Dentárias .....	2 086	1 070	326	3 482
Outros Serviços Odontológicos ...	3 048	10 433	4 127	17 608
T O T A L .....	12 188	32 537	29 638	74 363

EXAMES RADIOGRÁFICOS

Abreugrafia .....	295	-	85	380
Outros Exames .....	1 402	-	320	1 722
T O T A L .....	1 697	-	405	2 102

EXAMES DE PATOLOGIA CLÍNICA

Total de Exames de Laboratório ..	4 082	-	2 605	6 687
-----------------------------------	-------	---	-------	-------



## BEM-ESTAR


## PÁGINAS

## SERVIÇO SOCIAL


Inscrições de Beneficiários, por Programa...	253
Beneficiários em Programa.....	255
Atendimentos Técnicos, por Programa.....	257
Divulgação e Interpretação da Previdência Social.....	259
Assistência ao Idoso.....	261
Ajuda Supletiva.....	262
Assistência ao Excepcional.....	264

## REABILITAÇÃO PROFISSIONAL

Movimento nos Centros de Reabilitação.....	269
Permanência de Clientes Desligados por Conclusão de Programa.....	271
Desligamento de Clientes nos Centros de Reabilitação.....	273
Atendimentos nos Centros de Reabilitação....	275
Instituições em Acordo com o INPS.....	278



SERVIÇO SOCIAL



INPS - SECRETARIA DE PLANEJAMENTO - COORDENAÇÃO DE ESTATÍSTICA  
BEM-ESTAR - SERVIÇO SOCIAL  
INSCRIÇÕES DE BENEFICIÁRIOS, POR PROGRAMA - 1977

(Continua)

UNIDADES DA FEDERAÇÃO	ATUAÇÃO CONJUNTA NA RECUPERAÇÃO DE SEGURADOS INCAPACITADOS (PAC)	ATUAÇÃO INTEGRADA NA CLÍNICA PEDIÁTRICA (PEP)	CAPACITAÇÃO PARA O TRABALHO (CT)	ESCLARECIMENTO E MOBILIZAÇÃO DE RECURSOS (MR)	ESTÍMULO AO DESEN- VOLVIMENTO DE RECURSOS SOCIAIS (ME)
<b>NORTE</b>					
Amazonas .....	709	539	632	2 718	-
Pará .....	305	1 859	1 580	10 830	737
<b>NORDESTE</b>					
Maranhão .....	293	1 203	447	900	222
Piauí .....	103	840	157	2 390	180
Ceará .....	2 525	1 707	1 738	5 587	893
Rio Grande do Norte .....	311	1 169	1 951	798	253
Paraíba .....	332	986	327	2 847	296
Pernambuco .....	2 160	1 376	889	2 314	2 126
Alagoas .....	743	1 596	763	1 235	109
Sergipe .....	383	383	343	6 441	137
Bahia .....	1 565	3 357	1 144	3 130	1 366
<b>SUDESTE</b>					
Minas Gerais .....	1 916	3 200	1 204	9 034	5 515
Espírito Santo .....	745	921	1 051	705	412
Rio de Janeiro .....	2 879	1 552	11 763	29 857	7 777
São Paulo .....	2 388	946	2 572	17 838	4 609
<b>SUL</b>					
Paraná .....	475	389	2 146	6 743	478
Santa Catarina .....	365	288	310	3 442	903
Rio Grande do Sul .....	1 164	2 488	1 922	10 230	1 791
<b>CENTRO-OESTE</b>					
Mato Grosso .....	99	980	514	3 004	138
Goiás .....	1 804	835	1 798	2 391	802
Distrito Federal .....	39	246	562	4 263	844
<b>B R A S I L</b> .....	21 303	26 860	33 813	126 697	29 588

INPS - SECRETARIA DE PLANEJAMENTO - COORDENAÇÃO DE ESTATÍSTICA  
BEM-ESTAR - SERVIÇO SOCIAL  
INSCRIÇÕES DE BENEFICIÁRIOS POR PROGRAMA - 1977

(Conclusão)

UNIDADES DA FEDERAÇÃO	INTEGRAÇÃO DO SERVIDOR NO TRABALHO (IST)	PROMOÇÃO SOCIAL (PS)	PROTEÇÃO E RECUPERAÇÃO DA SAÚDE (PRS)	ASSISTÊNCIA AO IDOSO (AI)	TOTAL
<b>NORTE</b>					
Amazonas .....	400	251	1 714	304	7 267
Pará .....	166	646	5 441	703	22 267
<b>NORDESTE</b>					
Maranhão .....	103	251	1 875	328	5 622
Piauí .....	278	172	1 778	431	5 329
Ceará .....	97	197	10 025	908	23 677
Rio Grande do Norte .....	396	338	5 613	418	11 247
Paraíba .....	107	212	815	423	6 345
Pernambuco .....	857	-	8 390	398	18 510
Alagoas .....	181	430	328	537	5 922
Sergipe .....	37	467	2 182	976	11 349
Bahia .....	512	97	18 700	1 445	31 316
<b>SUDESTE</b>					
Minas Gerais .....	569	92	6 796	829	29 155
Espírito Santo .....	174	190	2 529	507	7 234
Rio de Janeiro .....	1 151	2 129	62 170	3 942	123 220
São Paulo .....	225	2 000	22 561	4 016	57 155
<b>SUL</b>					
Paraná .....	170	2 307	19 451	2 108	34 267
Santa Catarina .....	400	501	3 605	644	10 458
Rio Grande do Sul .....	265	562	112	1 871	20 405
<b>CENTRO-OESTE</b>					
Mato Grosso .....	-	267	2 092	312	7 406
Goiás .....	153	362	16 520	354	25 019
Distrito Federal .....	457	275	-	456	7 142
<b>B R A S I L</b> .....	6 698	11 746	191 697	21 910	470 312

FONTE: Boletim Estatístico de Serviço Social (BESS).

NOTA : Apuração realizada na Coordenação de Planejamento da Secretaria de Bem-Estar.

INPS - SECRETARIA DE PLANEJAMENTO - COORDENAÇÃO DE ESTATÍSTICA  
BEM-ESTAR - SERVIÇO SOCIAL

BENEFICIÁRIOS EM PROGRAMA - EM 31 DE DEZEMBRO DE 1977

(Continua)

UNIDADES DA FEDERAÇÃO	ATUAÇÃO CONJUNTA NA RECUPERAÇÃO DE SEGURADOS INCAPACITADOS (PAC)	ATUAÇÃO INTEGRADA NA CLÍNICA PEDIÁTRICA (PEP)	CAPACITAÇÃO PARA O TRABALHO (CT)	ESCLARECIMENTO E MOBILIZAÇÃO DE RECURSOS (MR)	ESTÍMULO AO DESEN- VOLVIMENTO DE RECURSOS SOCIAIS (ME)
<b>NORTE</b>					
Amazonas .....	435	267	108	462	187
Pará .....	241	3 387	1 691	8 948	385
<b>NORDESTE</b>					
Maranhão .....	333	710	36	79	264
Piauí .....	105	679	62	613	565
Ceará .....	1 229	2 411	1 611	1 135	1 180
Rio Grande do Norte .....	47	862	1 064	503	500
Paraíba .....	163	1 000	251	2 125	307
Pernambuco .....	977	457	1 058	1 004	4 110
Alagoas .....	346	1 163	455	-	122
Sergipe .....	484	371	10	1 837	170
Bahia .....	1 000	1 556	275	1 877	1 334
<b>SUDESTE</b>					
Minas Gerais .....	1 127	3 273	696	4 118	8 060
Espírito Santo .....	552	799	544	256	811
Rio de Janeiro .....	615	1 107	10 864	16 185	4 898
São Paulo .....	1 528	912	952	4 640	11 177
<b>SUL</b>					
Paraná .....	465	603	1 512	3 838	2 712
Santa Catarina .....	157	288	129	708	1 688
Rio Grande do Sul .....	804	467	1 671	4 847	3 371
<b>CENTRO-OESTE</b>					
Mato Grosso .....	88	1 037	581	1 469	321
Goiás .....	1 209	964	1 255	3 164	971
Distrito Federal .....	12	272	260	858	264
<b>B R A S I L</b> .....	11 917	22 585	25 085	58 666	43 397

INPS - SECRETARIA DE PLANEJAMENTO - COORDENAÇÃO DE ESTATÍSTICA  
BEM-ESTAR - SERVIÇO SOCIAL  
BENEFICIÁRIOS EM PROGRAMA - EM 31 DE DEZEMBRO DE 1977

(Conclusão)

UNIDADES DA FEDERAÇÃO	INTEGRAÇÃO DO SERVIDOR NO TRABALHO (IST)	PROMOÇÃO SOCIAL (PS)	PROTEÇÃO E RECUPERAÇÃO DA SAÚDE (PRS)	ASSISTÊNCIA AO IDOSO (AI)	TOTAL
<b>NORTE</b>					
Amazonas .....	15	155	763	254	2 646
Pará .....	55	518	5 200	538	20 963
<b>NORDESTE</b>					
Maranhão .....	14	96	468	290	2 290
Piauí .....	30	36	270	245	2 605
Ceará .....	135	19	3 307	422	11 449
Rio Grande do Norte .....	307	169	3 654	414	7 520
Paraíba .....	62	191	816	338	5 253
Pernambuco .....	137	-	3 485	374	11 602
Alagoas .....	121	473	-	674	3 354
Sergipe .....	31	223	805	213	4 144
Bahia .....	642	93	8 132	1 161	16 070
<b>SUDESTE</b>					
Minas Gerais .....	222	177	14 608	1 143	33 424
Espírito Santo .....	52	466	1 090	316	4 886
Rio de Janeiro .....	935	1 803	38 413	1 970	76 790
São Paulo .....	416	1 017	9 078	2 396	32 116
<b>SUL</b>					
Paraná .....	118	1 985	12 813	634	24 680
Santa Catarina .....	309	189	1 609	420	5 497
Rio Grande do Sul .....	41	321	64	554	12 140
<b>CENTRO-OESTE</b>					
Mato Grosso .....	-	307	1 859	199	5 861
Goiás .....	65	550	12 003	135	20 316
Distrito Federal .....	82	126	-	75	1 949
<b>B R A S I L</b> .....	3 789	8 914	118 437	12 765	305 555

FONTE: Boletim Estatístico de Serviço Social (BESS).

NOTA : Apuração realizada na Coordenação de Planejamento da Secretaria de Bem-Estar.

INPS - SECRETARIA DE PLANEJAMENTO - COORDENAÇÃO DE ESTATÍSTICA  
BEM-ESTAR - SERVIÇO SOCIAL  
ATENDIMENTOS TÉCNICOS POR PROGRAMA - 1977

(Continua)

UNIDADES DA FEDERAÇÃO	ATUAÇÃO CONJUNTA NA RECUPERAÇÃO DE SEGURADOS INCAPACITADOS (PAC)	ATUAÇÃO INTEGRADA NA CLÍNICA PEDIÁTRICA (PEP)	CAPACITAÇÃO PARA O TRABALHO (CT)	ESCLARECIMENTO E MOBILIZAÇÃO DE RECURSOS (MR)	ESTÍMULO AO DESEN- VOLVIMENTO DE RECURSOS SOCIAIS (ME)
<b>NORTE</b>					
Amazonas .....	6 488	10 070	5 321	6 273	-
Pará .....	1 362	41 945	5 676	33 236	1 197
<b>NORDESTE</b>					
Maranhão .....	2 499	12 347	4 104	2 634	1 530
Piauí .....	1 750	6 417	1 470	6 567	1 023
Ceará .....	13 487	25 059	3 756	9 219	3 077
Rio Grande do Norte .....	3 763	9 825	44 639	3 683	540
Paraíba .....	8 552	6 144	4 521	9 985	2 018
Pernambuco .....	14 350	32 449	6 593	5 092	6 646
Alagoas .....	10 400	16 816	10 268	4 382	595
Sergipe .....	5 617	14 581	1 683	14 034	1 826
Bahia .....	11 063	16 819	8 379	24 581	5 896
<b>SUDESTE</b>					
Minas Gerais .....	20 258	50 673	13 589	24 866	10 997
Espírito Santo .....	5 146	24 264	34 883	3 914	1 006
Rio de Janeiro .....	23 667	22 355	190 676	174 909	22 750
São Paulo .....	17 842	14 967	10 742	61 192	13 294
<b>SUL</b>					
Paraná .....	6 061	11 034	82 677	29 158	3 519
Santa Catarina .....	4 376	636	2 715	16 594	1 760
Rio Grande do Sul .....	8 550	48 691	19 474	41 241	7 419
<b>CENTRO-OESTE</b>					
Mato Grosso .....	1 624	14 654	4 061	5 577	492
Goiás .....	7 898	16 925	15 331	13 017	2 360
Distrito Federal .....	87	10 063	10 153	17 875	3 923
<b>B R A S I L</b> .....	174 840	406 734	480 711	508 029	91 868

INPS - SECRETARIA DE PLANEJAMENTO - COORDENAÇÃO DE ESTATÍSTICA  
BEM-ESTAR - SERVIÇO SOCIAL  
ATENDIMENTOS TÉCNICOS POR PROGRAMA - 1977

(Conclusão)

UNIDADES DA FEDERAÇÃO	INTEGRAÇÃO DO SERVIDOR NO TRABALHO (IST)	PROMOÇÃO SOCIAL (PS)	PROTEÇÃO E RECUPERAÇÃO DA SAÚDE (PRS)	ASSISTÊNCIA AO IDOSO (AI)	TOTAL
<b>NORTE</b>					
Amazonas .....	1 298	4 271	6 240	7 122	47 083
Pará .....	857	3 769	36 296	10 375	134 713
<b>NORDESTE</b>					
Maranhão .....	1 098	8 570	7 845	23 218	63 845
Piauí .....	1 118	2 290	3 118	8 020	31 773
Ceará .....	3 238	257	46 240	16 741	121 074
Rio Grande do Norte .....	1 863	3 750	25 025	8 455	101 543
Paraíba .....	1 052	3 482	14 724	4 404	54 882
Pernambuco .....	4 619	-	32 243	7 764	109 756
Alagoas .....	1 281	6 914	1 170	26 201	78 027
Sergipe .....	439	5 846	14 671	6 622	65 319
Bahia .....	3 425	308	63 058	13 053	146 582
<b>SUDESTE</b>					
Minas Gerais .....	5 824	3 571	87 747	13 494	231 019
Espírito Santo .....	982	5 184	13 580	17 068	106 027
Rio de Janeiro .....	7 653	48 828	822 536	43 731	1 357 105
São Paulo .....	5 898	26 227	100 195	60 017	310 374
<b>SUL</b>					
Paraná .....	1 303	13 638	42 800	43 281	233 471
Santa Catarina .....	2 593	11 955	14 148	10 830	65 607
Rio Grande do Sul .....	8 683	5 891	1 019	18 468	159 436
<b>CENTRO-OESTE</b>					
Mato Grosso .....	-	3 153	13 016	4 370	46 947
Goiás .....	1 289	5 632	60 928	4 355	127 735
Distrito Federal .....	9 280	3 341	-	5 366	60 088
<b>B R A S I L</b>	63 793	166 877	1 406 599	352 955	3 652 406

FONTE: Boletim Estatístico de Serviço Social (BESS).

NOTA : Apuração realizada na Coordenação de Planejamento da Secretaria de Bem-Estar.

INPS - SECRETARIA DE PLANEJAMENTO - COORDENAÇÃO DE ESTATÍSTICA  
BEM-ESTAR - SERVIÇO SOCIAL  
DIVULGAÇÃO E INTERPRETAÇÃO DA PREVIDÊNCIA SOCIAL - 1977

(Continua)

UNIDADES DA FEDERAÇÃO	CURSOS			SEMINÁRIOS		
	NÚMERO DE CURSOS	NÚMERO DE PARTICIPANTES	NÚMERO DE CARGA HORÁRIA	NÚMERO DE SEMINÁRIOS	NÚMERO DE PARTICIPANTES	
<b>NORTE</b>						
Amazonas.....	7	606	188	-	-	-
Pará.....	9	531	179	1	1	27
<b>NORDESTE</b>						
Maranhão.....	6	409	102	1	1	58
Piauí.....	4	285	67	-	-	-
Ceará.....	18	1 107	292	-	-	-
Rio Grande do Norte.....	8	445	200	-	-	-
Paraíba.....	5	271	72	-	-	-
Pernambuco.....	14	617	341	-	-	-
Alagoas.....	7	976	111	-	-	-
Sergipe.....	3	173	54	1	1	62
Bahia.....	12	1 125	303	3	3	219
<b>SUDESTE</b>						
Minas Gerais.....	10	895	236	-	-	-
Espírito Santo.....	6	461	80	-	-	-
Rio de Janeiro.....	54	4 510	887	-	-	-
São Paulo.....	19	1 162	395,30	-	-	-
<b>SUL</b>						
Paraná.....	13	1 627	266	1	1	140
Santa Catarina.....	8	492	237,30	-	-	-
Rio Grande do Sul.....	10	934	341	-	-	-
<b>CENTRO-OESTE</b>						
Mato Grosso.....	8	556	311	-	-	-
Goiás.....	5	253	136	-	-	-
Distrito Federal.....	8	409	238	-	-	-
<b>B R A S I L</b>	234	17 844	5 037	7	7	506

INPS - SECRETARIA DE PLANEJAMENTO - COORDENAÇÃO DE ESTATÍSTICA  
BEM-ESTAR - SERVIÇO SOCIAL

DIVULGAÇÃO E INTERPRETAÇÃO DA PREVIDÊNCIA SOCIAL - 1977

(Conclusão)

UNIDADES DA FEDERAÇÃO	P A L E S T R A S			CICLOS DE PALESTRAS		
	NÚMERO DE PALESTRAS	NÚMERO DE PARTICIPANTES	NÚMERO DE CARGA HORÁRIA	Nº DE CICLOS DE PALESTRAS	NÚMERO DE PARTICIPANTES	NÚMERO DE CARGA HORÁRIA
<b>NORTE</b>						
Amazonas.....	3	65	6	30	994	151
Pará.....	113	3 479	221	6	145	35
<b>NORDESTE</b>						
Maranhão.....	4	67	7	10	320	88
Piauí.....	22	438	31	-	-	-
Ceará.....	49	642	74	4	115	28
Rio Grande do Norte.....	17	366	18	13	342	107
Paraíba.....	7	114	12	9	241	44
Pernambuco.....	2	16	4	7	219	61
Alagoas.....	-	-	-	-	-	-
Sergipe.....	-	-	-	14	579	98
Bahia.....	15	828	32	26	673	250
<b>SUDESTE</b>						
Minas Gerais.....	7	240	17	6	168	44
Espírito Santo.....	6	69	12	15	381	104
Rio de Janeiro.....	121	1 972	189	39	1 418	300
São Paulo.....	74	1 278	163	80	2 096	891
<b>SUL</b>						
Paraná.....	30	805	124	6	260	80
Santa Catarina.....	3	80	6	4	105	39
Rio Grande do Sul.....	37	650	71	36	1 133	200
<b>CENTRO-OESTE</b>						
Mato Grosso.....	248	3 206	396	33	1 481	305
Goiás.....	152	2 682	198	9	265	115
Distrito Federal.....	52	1 573	96	6	164	48
<b>B R A S I L.....</b>	<b>962</b>	<b>18 570</b>	<b>1 677</b>	<b>353</b>	<b>11 099</b>	<b>2 988</b>

FONTE: Boletim Estatístico de Serviço Social (BESS).

NOTA : Apuração realizada na Coordenação de Planejamento da Secretaria de Bem-Estar.

INPS - SECRETARIA DE PLANEJAMENTO - COORDENAÇÃO DE ESTATÍSTICA  
BEM-ESTAR - SERVIÇO SOCIAL  
ASSISTÊNCIA AO IDOSO  
1977

UNIDADES DA FEDERAÇÃO	IDOSOS EM PROGRAMA EM 31 DE DEZEMBRO			INSTITUIÇÕES EM ACORDO EM 31 DE DEZEMBRO
	ASSISTÊNCIA DIRETA	ASSISTÊNCIA INDIRETA	T O T A L	
NORTE				
Amazonas.....	197	57	254	1
Pará.....	457	81	538	1
NORDESTE				
Maranhão.....	262	28	290	1
Piauí.....	245	-	245	-
Ceará.....	295	127	422	1
Rio G. do Norte..	323	91	414	3
Paraíba.....	240	98	338	2
Pernambuco.....	191	183	374	5
Alagoas.....	598	76	674	1
Sergipe.....	213	-	213	-
Bahia.....	1 118	43	1 161	2
SUDESTE				
Minas Gerais....	596	547	1 143	14
Espírito Santo..	248	68	316	2
Rio de Janeiro..	1 266	704	1 970	11
São Paulo.....	2 064	332	2 396	6
SUL				
Paraná.....	593	41	634	2
Santa Catarina..	390	30	420	1
Rio G. do Sul...	264	290	554	9
CENTRO-OESTE				
Mato Grosso.....	199	-	199	-
Goiás.....	67	68	135	2
Distrito Federal	60	15	75	1
B R A S I L.....	9 886	2 879	12 765	65

FONTE: Coordenações Regionais de Serviço Social.

NOTA : Apuração realizada na Coordenação de Planejamento da Secretaria de Bem-Estar.

INPS - SECRETARIA DE PLANEJAMENTO - COORDENAÇÃO DE ESTATÍSTICA  
BEM-ESTAR - SERVIÇO SOCIAL  
VALOR DA AJUDA SUPLETIVA, POR ESPÉCIE - Cr\$  
1977

UNIDADES DA FEDERAÇÃO	TRANSPORTE	DOCUMENTA- ÇÃO	ALIMEN- TAÇÃO	MEDICA- MENTOS	ÓRTESE	PRÓTESE	OUTROS AUXÍLIOS	TOTAL
<b>NORTE</b>								
Amazonas.....	47 358	16 012	341 367	87 300	379 612	44 944	18 685	935 278
Pará.....	23 343	33 194	842 397	216 377	1 034 636	129 265	1 897	2 281 109
<b>NORDESTE</b>								
Maranhão.....	162 137	23 745	269 918	68 951	150 166	48 460	120 492	843 869
Piauí.....	34 971	4 270	102 045	9 215	1 513 425	109 719	31 569	1 805 214
Ceará.....	210 958	38 164	1 549 766	979 573	1 791 018	322 106	127 022	5 018 607
Rio Grande do Norte	65 883	2 662	377 063	564 061	1 247 934	331 276	121 193	2 710 072
Paraíba.....	76 593	7 135	753 057	203 844	2 528 316	276 734	413 087	4 258 766
Pernambuco.....	364 429	88 880	841 848	821 948	2 272 334	1 099 352	898 011	6 386 802
Alagoas.....	100 639	11 471	764 480	363 630	318 275	246 300	120 696	1 925 491
Sergipe.....	89 230	49 354	955 027	110 961	415 497	15 965	38 924	1 674 958
Bahia.....	350 633	87 674	126 425	184 791	3 439 195	989 977	1 101 259	6 279 954
<b>SUDESTE</b>								
Minas Gerais.....	271 185	64 870	9 725 235	1 588 164	3 265 548	1 685 637	727 422	17 328 061
Espírito Santo.....	45 013	11 569	721 776	255 446	643 706	108 492	182 736	1 968 738
Rio de Janeiro.....	560 438	487 817	4 567 475	10 045 590	6 774 919	2 694 141	782 788	25 913 168
São Paulo.....	378 809	345 593	1 107 921	120 335	3 453 210	3 767 326	112 834	9 286 028
<b>SUL</b>								
Paraná.....	74 362	27 403	555 469	324 780	2 568 819	636 508	455 063	4 642 404
Santa Catarina.....	107 639	30 433	701 849	11 810	2 581 361	167 957	205 444	3 806 493
Rio Grande do Sul..	35 379	77 530	2 032 507	641 727	2 204 468	1 385 255	32 211	6 409 077
<b>CENTRO-OESTE</b>								
Mato Grosso.....	65 429	18 868	626 020	54 230	268 263	38 100	196 631	1 267 541
Goiás.....	65 228	56 416	531 645	458 167	280 397	121 946	146 675	1 660 474
Distrito Federal...	117 514	15 393	163 234	78 541	2 119 051	1 785 261	124 005	4 402 999
<b>B R A S I L.....</b>	<b>3 247 170</b>	<b>1 498 453</b>	<b>27 656 524</b>	<b>17 189 441</b>	<b>39 250 150</b>	<b>16 004 721</b>	<b>5 958 644</b>	<b>110 805 103</b>

FONTE: Boletim Estatístico de Serviço Social (BESS).

NOTA: Apuração realizada na Coordenação de Planejamento da Secretaria de Bem-Estar.

## INPS - SECRETARIA DE PLANEJAMENTO - COORDENAÇÃO DE ESTATÍSTICA

## BEM-ESTAR - SERVIÇO SOCIAL

## AJUDA SUPLETIVA, POR ESPÉCIE - QUANTITATIVOS

1977

UNIDADES DA FEDERAÇÃO	TRANSPORTE	DOCUMENTA- ÇÃO	ALIMEN- TAÇÃO	MEDICA- MENTOS	ÓRTESE	PRÓTESE	OUTROS AUXÍLIOS	TOTAL
<b>NORTE</b>								
Amazonas.....	7 358	125	4 485	980	566	10	153	13 677
Pará.....	3 229	532	5 169	2 118	1 431	44	18	12 541
<b>NORDESTE</b>								
Maranhão.....	21 860	132	2 193	1 030	181	4	880	26 280
Piauí.....	3 841	174	1 071	298	1 942	23	30	7 379
Ceará.....	6 079	604	8 912	8 677	2 673	77	85	27 107
Rio Grande do Norte	8 384	18	3 323	4 587	2 222	100	145	18 779
Paraíba.....	22 529	54	4 577	3 661	2 903	77	342	34 143
Pernambuco.....	2 851	582	7 281	8 376	2 597	259	1 253	23 199
Alagoas.....	4 576	94	7 857	4 068	419	104	193	17 311
Sergipe.....	6 453	350	5 615	2 210	1 226	4	34	15 892
Bahia.....	31 101	647	1 030	992	6 055	226	740	40 791
<b>SUDESTE</b>								
Minas Gerais.....	19 353	1 395	51 163	19 965	3 296	736	1 486	97 394
Espírito Santo.....	10 479	88	6 273	4 186	1 049	45	493	22 613
Rio de Janeiro.....	6 441	3 003	28 500	54 424	8 555	895	1 014	102 832
São Paulo.....	25 406	3 936	6 945	1 149	2 172	1 373	236	41 217
<b>SUL</b>								
Paraná.....	1 722	223	6 932	2 529	3 021	190	322	14 939
Santa Catarina.....	6 221	222	3 838	64	2 631	60	212	13 248
Rio Grande do Sul..	3 635	941	17 947	10 066	2 563	357	439	35 948
<b>CENTRO-OESTE</b>								
Mato Grosso.....	1 680	161	18 197	259	353	12	414	21 076
Goiás.....	2 733	982	5 696	1 945	348	35	509	12 248
Distrito Federal...	1 129	168	2 825	2 027	1 765	1 486	91	9 491
<b>B R A S I L.....</b>	<b>197 060</b>	<b>14 431</b>	<b>199 829</b>	<b>133 611</b>	<b>47 968</b>	<b>6 117</b>	<b>9 089</b>	<b>608 105</b>

FONTE: Boletim Estatístico de Serviço Social (BESS).

NOTA : Apuração realizada na Coordenação de Planejamento da Secretaria de Bem-Estar.

EX-ATO NORMATIVO Nº 34

UNIDADES DA FEDERAÇÃO	EXCEPCIONAIS ADMITIDOS EM PROGRAMA DE TRATAMENTO	INSTITUIÇÕES EM ACORDO EM 31/12/77	EXCEPCIONAIS EM PROGRAMA DE TRATAMENTO EM 31/12/77				EXCEPCIONAIS DESLEGADOS DO PROGRAMA DE TRATAMENTO
			INTERIORS	SEMI-INTERIORS	EXTERIORS	TOTAL	
NORTE							
Pará.....	-	-	-	-	-	-	-
NORDESTE							
Ceará.....	-	-	-	-	-	-	-
Paraíba.....	-	-	-	-	-	-	-
Pernambuco.....	23	1	33	-	159	192	511
Bahia.....	-	-	-	-	-	-	-
SUDESTE							
Minas Gerais.....	3	2	63	-	595	658	384
Espírito Santo.....	-	-	-	-	-	-	-
Rio de Janeiro.....	-	5	115	-	-	115	256
São Paulo.....	1	-	-	-	-	-	50
SUL							
Paraná.....	-	-	-	-	-	-	-
Santa Catarina.....	-	-	-	-	-	-	-
Rio Grande do Sul.....	-	-	-	-	-	-	34
CENTRO-OESTE							
Distrito Federal.....	-	-	-	-	-	-	-
B R A S I L .....	27	8	211	-	754	965	1 235

FONTE: Boletim Estatístico de Pernambuco - 1978


FONTE: Boletim Estatístico de Reabilitação Profissional (BERP) e Secretarias Regionais de Bem-Estar.  
NOTA : Apuração realizada na Coordenação de Planejamento da Secretaria de Bem-Estar.

INPS - SECRETARIA DE PLANEJAMENTO - COORDENAÇÃO DE ESTATÍSTICA  
BEM-ESTAR - ASSISTÊNCIA AO EXCEPCIONAL  
EXCEPCIONAIS EM PROGRAMA, EM 31/12/77 (PORTARIA Nº MPAS/SAS-L/75)


UNIDADES DA FEDERAÇÃO	ENTIDADES EM ACORDO				CONSULTÓRIOS ESPECIALIZADOS CREDENCIADOS		T O T A L	
	SUBVENÇÃO SOCIAL		PER CAPITA		CONSULTAS ESPECIALIZADAS		EXCEPCIONAIS	ENTIDADES E CONSULTÓRIOS
	NÚMERO DE EXCEPCIONAIS	NÚMERO DE ENTIDADES	NÚMERO DE EXCEPCIONAIS	NÚMERO DE ENTIDADES	NÚMERO DE EXCEPCIONAIS	NÚMERO DE CONSULTÓRIOS		
NORTE	187	1	-	-	-	-	187	1
Amazonas .....	340	2	45	1	-	-	385	3
Pará .....								
NORDESTE	264	2	-	-	-	-	264	2
Maranhão .....	465	5	100	2	-	-	565	7
Piauí .....	900	7	280	6	-	-	1 180	13
Ceará .....	470	2	-	-	30	1	500	3
Rio G. do Norte.	190	3	100	2	17	1	307	6
Paraíba .....	2 889	9	1 029	19	...	2	3 918	30
Pernambuco .....	97	1	25	1	-	-	122	2
Alagoas .....	170	2	-	-	-	-	170	2
Sergipe .....	922	5	197	4	215	2	1 334	11
Bahia .....								
SUDESTE	5 699	41	1 375	49	328	23	7 402	113
Minas Gerais ...	646	5	62	1	103	2	811	8
Espírito Santo..	2 947	16	1 049	25	787	20	4 783	61
Rio de Janeiro..	10 065	71	577	16	535	14	11 177	101
São Paulo .....								
SUL	2 656	31	43	1	13	1	2 712	33
Paraná .....	1 556	20	81	2	51	2	1 688	24
Santa Catarina..	3 154	40	99	6	118	4	3 371	50
Rio G. do Sul...								
CENTRO-OESTE	265	4	23	1	33	1	321	6
Mato Grosso ....	927	5	-	-	44	1	971	6
Goiás .....	243	3	-	-	21	1	264	4
Distrito Federal								
B R A S I L .....	35 052	275	5 085	136	2 295	75	42 432	486

FONTE: Boletim Estatístico de Serviço Social (BESS).

NOTA : Apuração realizada na Coordenação de Planejamento da Secretaria de Bem-Estar.



REABILITAÇÃO PROFISSIONAL



INPS - SECRETARIA DE PLANEJAMENTO - COORDENAÇÃO DE ESTATÍSTICA  
BEM-ESTAR - REABILITAÇÃO PROFISSIONAL

MOVIMENTO NOS CENTROS DE REABILITAÇÃO - 1977

(Continua)

UNIDADES DA FEDERAÇÃO	CLIENTES REGISTRADOS SEGUNDO A PROCEDÊNCIA						AVALIAÇÕES INICIAIS CONCLUÍDAS			
	PERÍCIAS MÉDICAS		ACIDENTES TRABALHO		OUTRAS	TOTAL	CASOS QUALIFI- CADOS	CASOS NÃO QUALIFI- CADOS	NÃO É CASO DE REABILI- TAÇÃO	TOTAL
	C A S O S		C A S O S							
	NOVOS	REABERTOS	NOVOS	REABERTOS						
NORTE										
Pará .....	339	25	218	27	1	610	416	175	10	601
NORDESTE										
Ceará .....	295	66	362	88	3	814	652	146	15	813
Paraíba .....	-	-	-	-	-	-	-	-	-	-
Pernambuco .....	499	152	651	164	7	1 473	1 217	217	3	1 437
Bahia .....	441	165	444	286	-	1 336	879	281	90	1 250
SUDESTE										
Minas Gerais .....	345	48	1 174	130	59	1 756	1 297	372	25	1 694
Espírito Santo ...	-	-	-	-	-	-	-	-	-	-
Rio de Janeiro ...	1 255	163	1 936	326	-	3 680	2 680	724	95	3 499
São Paulo .....	1 335	127	4 522	751	-	6 735	6 330	344	323	6 997
SUL										
Paraná .....	413	144	571	93	2	1 223	833	388	3	1 224
Santa Catarina ...	69	4	273	4	60	410	303	115	6	424
Rio Grande do Sul.	2 317	83	1 593	327	123	4 443	2 871	1 434	34	4 339
CENTRO-OESTE										
Distrito Federal..	133	40	304	96	-	573	412	148	5	565
B R A S I L .....	7 441	1 017	12 048	2 292	255	23 053	17 890	4 344	609	22 843

INPS - SECRETARIA DE PLANEJAMENTO - COORDENAÇÃO DE ESTATÍSTICA  
BEM-ESTAR - REABILITAÇÃO PROFISSIONAL

MOVIMENTO NOS CENTROS DE REABILITAÇÃO - 1977

(Conclusão)

UNIDADES DA FEDERAÇÃO	GUIAS DEVOLVIDAS POR NÃO COMPARECIMENTO	NÚMERO MÉDIO DE DIAS DE ESPERA PARA O PRIMEIRO ATENDIMENTO	FREQUÊNCIA DE COMPARECIMENTO	CLIENTES EM TREINAMENTO PROFISSIONAL NA COMUNIDADE EM 31/12/77	CLIENTES EM PROGRAMA DE REABILITAÇÃO EM 31/12/77	CLIENTES AGUARDANDO COLOCAÇÃO EM 31/12/77	NÚMERO MÉDIO DE DIAS DE PERMANÊNCIA (1)		
							PERÍCIAS MÉDICAS	ACIDENTES TRABALHO	TOTAL
NORTE									
Pará .....	8	1,0	30 441	36	189	-	103	130	120
NORDESTE									
Ceará .....	22	1,0	43 203	37	193	-	72	127	106
Paraíba .....	-	-	-	-	-	-	-	-	-
Pernambuco .....	19	1,0	103 389	94	806	31	149	147	148
Bahia .....	16	2,0	18 999	73	767	15	127	140	135
SUDESTE									
Minas Gerais .....	15	1,0	80 242	292	645	-	156	84	93
Espírito Santo ...	-	-	-	-	-	-	-	-	-
Rio de Janeiro ...	125	3,0	158 615	206	1 606	-	128	106	112
São Paulo .....	58	7,0	144 548	92	1 737	-	72	55	56
SUL									
Paraná .....	30	1,0	26 067	57	266	-	109	64	73
Santa Catarina ...	7	2,0	14 010	27	135	-	79	79	79
Rio Grande do Sul.	192	2,0	118 992	157	1 314	51	123	141	135
CENTRO-OESTE									
Distrito Federal..	10	0,0	11 110	44	214	-	154	148	149
B R A S I L .....	502	3,0	749 616	1 115	7 872	97	114	89	94

FONTE: Boletim Estatístico de Reabilitação Profissional.

NOTA : Apuração realizada na Coordenação de Planejamento da Secretaria de Bem-Estar.

( 1 ) Em "Acidentes do Trabalho" foram incluídos 96 casos de "Outras Procedências".

INPS - SECRETARIA DE PLANEJAMENTO - COORDENAÇÃO DE ESTATÍSTICA  
BEM-ESTAR - REABILITAÇÃO PROFISSIONAL

PERMANÊNCIA DE CLIENTES DESLIGADOS POR CONCLUSÃO DE PROGRAMA - 1977

(Continua)

NÚMERO DE DIAS DE PERMANÊNCIA	N Ú M E R O D E C L I E N T E S							
	PARÁ		CEARÁ		PERNAMBUCO		BAHIA	
	PERÍCIAS MÉDICAS	ACIDENTES TRABALHO	PERÍCIAS MÉDICAS	ACIDENTES TRABALHO	PERÍCIAS MÉDICAS	ACIDENTES TRABALHO	PERÍCIAS MÉDICAS	ACIDENTES TRABALHO
1 - 20 .....	13	11	4	-	10	25	11	15
21 - 40 .....	12	13	49	11	11	20	19	18
41 - 60 .....	12	13	88	30	24	19	18	15
61 - 80 .....	13	19	20	50	17	25	21	28
81 - 100 .....	12	23	16	44	27	34	12	28
101 - 120 .....	8	23	8	58	47	41	13	36
121 - 140 .....	12	20	10	46	41	47	8	34
141 - 160 .....	10	21	3	31	32	27	11	15
161 - 180 .....	5	11	6	22	27	24	8	19
181 - 200 .....	4	7	3	22	26	23	9	19
201 - 240 .....	3	15	3	22	24	28	21	32
241 - 280 .....	6	8	4	9	19	16	8	13
281 E MAIS .....	2	14	3	12	34	52	12	25
T O T A L .....	112	198	217	357	339	382	171	297

INPS - SECRETARIA DE PLANEJAMENTO - COORDENAÇÃO DE ESTATÍSTICA  
BEM-ESTAR - REABILITAÇÃO PROFISSIONAL

PERMANÊNCIA DE CLIENTES DESLIGADOS POR CONCLUSÃO DE PROGRAMA - 1977

(Continua)

NÚMERO DE DIAS DE PERMANÊNCIA	N Ú M E R O D E C L I E N T E S							
	MINAS GERAIS		RIO DE JANEIRO		SÃO PAULO		PARANÁ	
	PERÍCIAS MÉDICAS	ACIDENTES TRABALHO	PERÍCIAS MÉDICAS	ACIDENTES TRABALHO	PERÍCIAS MÉDICAS	ACIDENTES TRABALHO	PERÍCIAS MÉDICAS	ACIDENTES TRABALHO
1 - 20 .....	13	137	20	59	109	1 771	14	35
21 - 40 .....	12	169	37	127	53	392	16	186
41 - 60 .....	13	141	42	129	70	450	15	125
61 - 80 .....	8	103	46	156	54	413	17	68
81 - 100 .....	7	52	34	131	41	379	7	31
101 - 120 .....	1	47	36	103	39	225	9	32
121 - 140 .....	10	30	27	77	27	183	7	10
141 - 160 .....	3	25	21	60	15	91	6	12
161 - 180 .....	3	15	28	41	16	86	6	11
181 - 200 .....	4	23	10	28	10	40	4	5
201 - 240 .....	10	26	32	38	7	41	6	7
241 - 280 .....	12	20	16	22	2	23	5	5
281 E MAIS .....	29	45	37	63	5	28	9	7
T O T A L .....	125	833	386	1 034	448	4 122	121	534

INPS - SECRETARIA DE PLANEJAMENTO - COORDENAÇÃO DE ESTATÍSTICA  
BEM-ESTAR - REABILITAÇÃO PROFISSIONAL

PERMANÊNCIA DE CLIENTES DESLIGADOS POR CONCLUSÃO DE PROGRAMA - 1977

(Conclusão)

NÚMERO DE DIAS DE PERMANÊNCIA	N Ú M E R O D E C L I E N T E S										%
	SANTA CATARINA		RIO GRANDE DO SUL			DISTRITO FEDERAL			S O M A (*)		
	PERÍCIAS MÉDICAS	ACIDENTES TRABALHO	PERÍCIAS MÉDICAS	ACIDENTES TRABALHO	PERÍCIAS MÉDICAS	ACIDENTES TRABALHO	PERÍCIAS MÉDICAS	ACIDENTES TRABALHO	ACIDENTES TRABALHO		
1 - 20 .....	5	24	26	68	3	10	228	2 155	2 383	19,8	
21 - 40 .....	2	16	47	127	-	17	258	1 096	1 354	11,2	
41 - 60 .....	3	14	76	138	3	15	364	1 089	1 453	12,0	
61 - 80 .....	4	10	77	138	7	14	284	1 024	1 308	10,8	
81 - 100 .....	-	13	76	146	3	12	235	893	1 128	9,3	
101 - 120 .....	1	14	59	126	1	7	222	712	934	7,7	
121 - 140 .....	1	9	63	96	3	6	209	558	767	6,4	
141 - 160 .....	-	8	35	78	2	9	138	377	515	4,3	
161 - 180 .....	2	3	30	68	3	7	134	307	441	3,7	
181 - 200 .....	1	4	29	56	2	8	102	235	337	2,8	
201 - 240 .....	-	1	35	86	3	15	144	311	455	3,8	
241 - 280 .....	1	1	18	57	4	14	95	188	283	2,4	
281 E MAIS .....	-	1	51	240	6	25	188	512	700	5,8	
T O T A L .....	20	118	622	1 424	40	159	2 601	9 457	12 058	100,0	

FONTE: Boletim Estatístico de Reabilitação Profissional.

NOTA : Apuração realizada na Coordenação de Planejamento da Secretaria de Bem-Estar.

( \* ) Em "Acidentes do Trabalho" foram incluídos 96 casos de "Outras Procedências".

INPS - SECRETARIA DE PLANEJAMENTO - COORDENAÇÃO DE ESTATÍSTICA  
BEM-ESTAR - REABILITAÇÃO PROFISSIONAL  
DESLIGAMENTOS DE CLIENTES NOS CENTROS DE REABILITAÇÃO - 1977

MOTIVO DO DESLIGAMENTO	CLIENTES DESLIGADOS SEGUNDO O MOTIVO DO DESLIGAMENTO											
	PÁ	CE	PE	BA	MG	RJ	SP	PR	SC	RS	DF	BRASIL
POR CONCLUSÃO DE PROGRAMA:												
Com retorno à mesma atividade....	111	353	462	263	688	966	881	432	23	1 060	65	5 304
Com retorno a atividade diversa..	199	221	258	205	270	454	3 689	223	115	986	134	6 754
Por abandono.....	18	28	72	34	46	162	334	18	20	105	29	866
Por recusa.....	11	41	123	32	32	165	15	43	9	186	33	690
Por intercorrência.....	37	100	129	248	131	405	1 033	82	51	487	39	2 742
Por óbito.....	1	1	1	1	1	3	1	2	-	7	-	18
Por transferência.....	3	10	2	2	3	16	6	2	1	5	5	55
Sem possibilidade de retorno a atividade remunerada.....	15	57	85	38	71	190	359	36	23	35	34	943
Por impossibilidade técnica.....	-	7	55	-	4	-	-	-	-	-	2	68
Por outros motivos.....	-	-	52	-	-	-	798	-	-	-	9	859
TOTAL DE DESLIGADOS.....	395	818	1 239	823	1 246	2 361	7 116	838	242	2 871	350	18 299

FONTE: Boletim Estatístico de Reabilitação Profissional.

NOTA : Apuração realizada na Coordenação de Planejamento da Secretaria de Bem-Estar.

INPS - SECRETARIA DE PLANEJAMENTO - COORDENAÇÃO DE ESTATÍSTICA  
BEM-ESTAR - REABILITAÇÃO PROFISSIONAL  
ATENDIMENTOS NOS CENTROS DE REABILITAÇÃO - 1977

275

UNIDADES DA FEDERAÇÃO	ATENDIMENTOS REALIZADOS POR PROCEDÊNCIA			
	PERÍCIAS MÉDICAS	ACIDENTES TRABALHO	OUTRAS	TOTAL
NORTE				
Pará.....	38 077	83 512	470	122 059
NORDESTE				
Ceará.....	70 876	210 060	171	281 107
Paraíba.....	-	-	-	-
Pernambuco.....	306 185	292 557	498	599 240
Bahia.....	21 880	51 601	-	73 481
SUDESTE				
Minas Gerais.....	69 406	295 399	3 885	368 690
Espírito Santo.....	-	-	-	-
Rio de Janeiro.....	214 326	554 778	1 820	770 924
São Paulo.....	74 967	396 964	-	471 931
SUL				
Paraná.....	50 664	83 743	44	134 451
Santa Catarina.....	7 120	53 402	9 918	70 440
Rio Grande do Sul.....	155 605	324 344	12 031	491 980
CENTRO-OESTE				
Distrito Federal.....	17 608	55 169	6 332	79 109
B R A S I L .....	1 026 714	2 401 529	35 169	3 463 412

FONTE: Boletim Estatístico de Reabilitação Profissional.

NOTA : Apuração realizada na Coordenação de Planejamento da Secretaria de Bem-Estar.

INPS - SECRETARIA DE PLANEJAMENTO - COORDENAÇÃO DE ESTATÍSTICA  
BEM-ESTAR - REABILITAÇÃO PROFISSIONAL  
ATENDIMENTOS NOS CENTROS DE REABILITAÇÃO - 1977

(Continua)

UNIDADES DA FEDERAÇÃO	ATENDIMENTOS REALIZADOS POR CATEGORIA PROFISSIONAL						
	MÉDICO	ASSISTENTE SOCIAL	CONSELHEIRO PROFISSIONAL	FISIOTERA- PEUTA	TERAPEUTA OCUPACIONAL	TERAPEUTA DA PALAVRA	PROFESSOR DE ENSINO BÁSICO
NORTE							
Pará.....	5 172	8 511	10 357	36 784	32 983	4 850	9 735
NORDESTE							
Ceará.....	8 957	13 826	12 342	136 606	74 599	2 304	15 462
Paraíba.....	-	-	-	-	-	-	-
Pernambuco.....	18 089	38 227	33 182	352 050	99 422	2 807	18 419
Bahia.....	15 093	16 154	15 795	5 313	5 375	-	9 480
SUDESTE							
Minas Gerais.....	22 728	45 896	19 126	168 158	51 928	2 508	23 495
Espírito Santo.....	-	-	-	-	-	-	-
Rio de Janeiro.....	39 952	59 589	51 456	277 492	138 480	66 039	65 753
São Paulo.....	42 167	49 524	52 357	145 971	66 373	11 417	41 601
SUL							
Paraná.....	12 841	19 928	27 234	34 400	13 864	1 330	8 470
Santa Catarina.....	4 587	7 833	9 699	5 870	9 668	-	23 750
Rio Grande do Sul.....	46 666	76 515	76 123	126 121	48 665	20 950	14 823
CENTRO-OESTE							
Distrito Federal.....	8 356	9 383	17 720	6 232	6 338	-	17 930
B R A S I L .....	224 608	345 386	325 391	1 294 997	547 695	112 205	248 918

INPS - SECRETARIA DE PLANEJAMENTO - COORDENAÇÃO DE ESTATÍSTICA  
BEM-ESTAR - REABILITAÇÃO PROFISSIONAL  
ATENDIMENTOS NOS CENTROS DE REABILITAÇÃO - 1977

(Conclusão)

UNIDADES DA FEDERAÇÃO	ATENDIMENTOS REALIZADOS POR CATEGORIA PROFISSIONAL				TOTAL
	PROFESSOR OFÍCIO	TÉCNICO ÓRTESE PRÓTESE	PSICÓLOGO	AGENTE COLOCAÇÃO	
NORTE					
Pará.....	4 688	3 517	5 462	-	122 059
NORDESTE					
Ceará.....	7 366	652	6 105	2 888	281 107
Paraíba.....	-	-	-	-	-
Pernambuco.....	17 578	-	19 466	-	599 240
Bahia.....	1 042	-	5 229	-	73 481
SUDESTE					
Minas Gerais.....	15 104	1 222	18 525	-	368 690
Espírito Santo.....	-	-	-	-	-
Rio de Janeiro.....	33 906	2 659	20 096	15 502	770 924
São Paulo.....	47 149	-	15 372	-	471 931
SUL					
Paraná.....	10 431	-	5 953	-	134 451
Santa Catarina.....	5 805	-	3 228	-	70 440
Rio Grande do Sul.....	28 634	4 078	31 697	17 708	491 980
CENTRO-OESTE					
Distrito Federal.....	9 364	-	3 786	-	79 109
B R A S I L .....	181 067	128	134 919	36 098	3 463 412

FONTE: Boletim Estatístico de Reabilitação Profissional.

NOTA : Apuração realizada na Coordenação de Planejamento da Secretaria de Bem-Estar.

INPS - SECRETARIA DE PLANEJAMENTO - COORDENAÇÃO DE ESTATÍSTICA  
BEM-ESTAR - REABILITAÇÃO PROFISSIONAL  
INSTITUIÇÕES EM ACORDO COM O INPS - POR ESPECIALIDADE EM 31/12/77

NATUREZA DO SERVIÇO	C L I E N T E S E N C A M I N H A D O S E M 1 9 7 7											
	PARÁ		CEARÁ		PERNAMBUCO		BAHIA		MINAS GERAIS		RIO DE JANEIRO	
	ACORDOS	CLIENTES	ACORDOS	CLIENTES	ACORDOS	CLIENTES	ACORDOS	CLIENTES	ACORDOS	CLIENTES	ACORDOS	CLIENTES
Reabilitação Física.....	-	-	-	-	-	-	4	306	-	-	-	-
Reabilitação Mental.....	-	-	-	-	-	-	3	101	-	-	-	-
Treinamento em Escola.....	-	-	1	11	3	49	1	5	-	-	-	16
Treinamento em Empresa.....	-	-	1	37	1	42	1	25	5	-	-	63
T O T A L .....	-	-	2	48	4	91	9	437	5	-	-	79

NATUREZA DO SERVIÇO	C L I E N T E S   E N C A M I N H A D O S   E M   1 9 7 7											
	SÃO PAULO		PARANÁ		SANTA CATARINA		RIO GRANDE DO SUL		DISTRITO FEDERAL		BRASIL	
	ACORDOS	CLIENTES	ACORDOS	CLIENTES	ACORDOS	CLIENTES	ACORDOS	CLIENTES	ACORDOS	CLIENTES	ACORDOS	CLIENTES
Reabilitação Física.....	-	-	2	-	-	-	-	-	1	1	7	307
Reabilitação Mental.....	-	-	-	-	-	-	-	-	-	-	3	101
Treinamento em Escola.....	-	-	3	33	1	-	2	82	-	-	11	196
Treinamento em Empresa.....	-	-	-	-	-	-	-	-	-	-	8	167
T O T A L .....	-	-	5	33	1	-	2	82	1	1	29	771

FONTE: Boletim Estatístico de Reabilitação Profissional.

NOTA: Apuração realizada na Coordenação de Planejamento da Secretaria de Bem-Estar.

## ARRECADAÇÃO E FISCALIZAÇÃO

## PÁGINAS

## FISCALIZAÇÃO

Demonstrativo da Ação Fiscal .....	283
------------------------------------	-----

## ARRECADAÇÃO

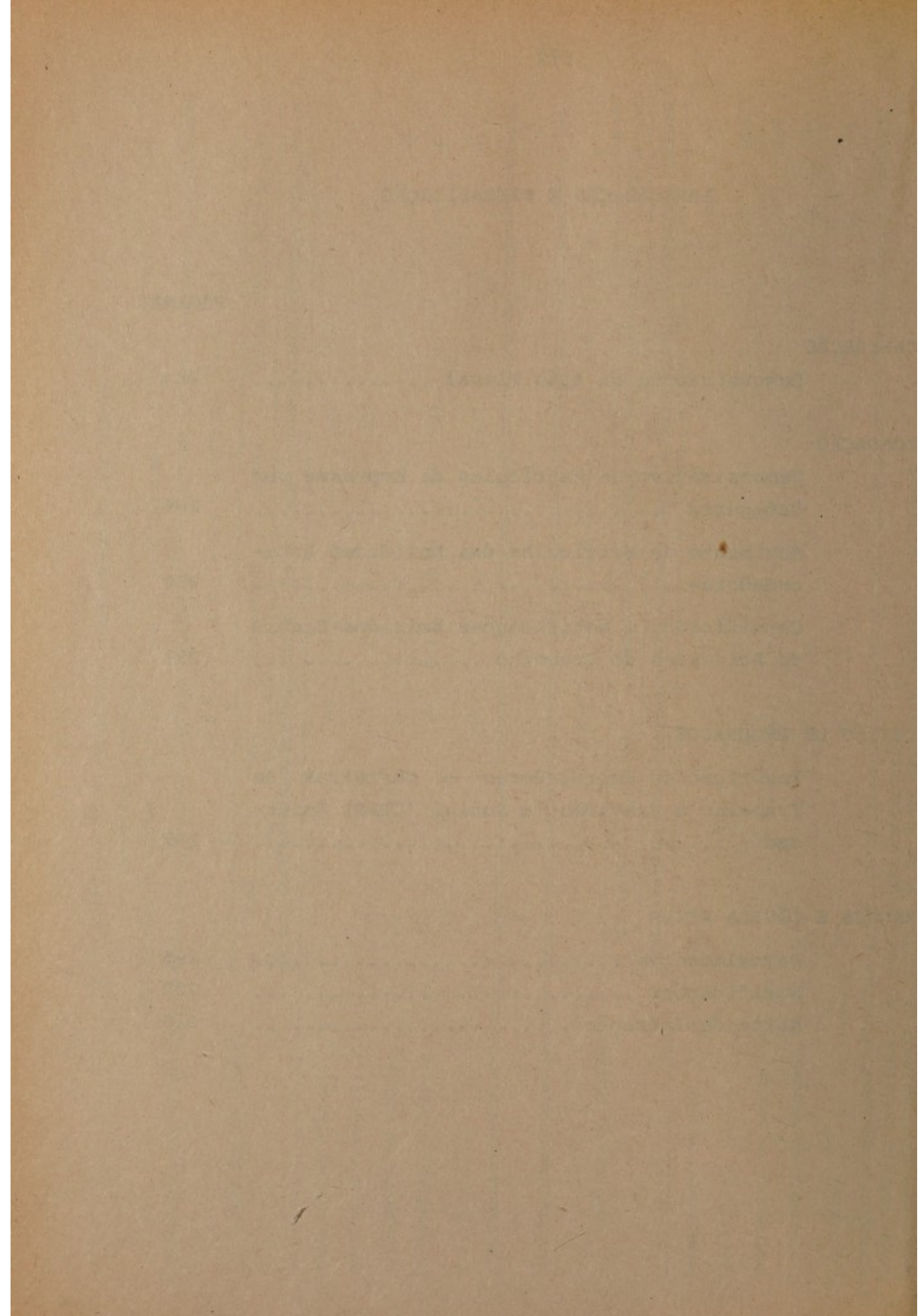
Demonstrativo de Matrículas de Empresas por Categoria .....	289
Movimento de Matrículas das Entidades Arrecadadoras .....	290
Certificados e Notificações Emitidos-Seguro de Acidentes do Trabalho .....	291

## INSCRIÇÃO DE SEGURADOS


Inscrição de Empregadores e Carteiras de Trabalho e Previdência Social (CTPS) Emitidas .....	292
--	-----

## INFRAÇÕES E DÍVIDA ATIVA

Parcelamentos .....	295
Notificações .....	299
Autos-de-Infração .....	310



FISCALIZAÇÃO



INPS - SECRETARIA DE PLANEJAMENTO - COORDENAÇÃO DE ESTATÍSTICA  
ARRECAÇÃO E FISCALIZAÇÃO - DEMONSTRATIVO DA AÇÃO FISCAL  
BRASIL  
EXERCÍCIO DE 1977

283

- continua -

UNIDADES		I		N		P		S		AUTOS DE INFRAÇÃO LAVRADOS
DA FEDERAÇÃO	EMPRESAS FISCALIZADAS	SEGURADOS COBERTOS	NOTIFICAÇÕES P/RECOLHIMENTO DE DÉBITO VERIFICADO (NRDV) - LAVRADAS	N		P		S		
				QUANT.	VALOR - Cr\$	QUANT.	VALOR - Cr\$	QUANT.	VALOR - Cr\$	
NORTE .....	4.150	124.101	445	42.046.466	93	11.546.434	15			
Amazonas .....(*)	1.087	34.023	197	29.986.032	19	3.959.349	1			
Pará .....	3.063	90.078	248	12.060.434	74	7.587.085	14			
NORDESTE .....	58.003	1.107.001	5.956	416.954.504	1.769	171.979.412	171			
Maranhão .....	3.297	72.466	449	45.699.077	16	912.472	4			
Piauí .....	1.947	41.250	269	10.971.466	127	7.898.341	29			
Ceará .....	8.859	158.907	1.036	34.615.965	142	11.755.147	7			
R.G.do Norte ...	4.145	59.715	361	22.555.167	183	7.482.841	5			
Paraíba .....	5.248	76.152	336	36.010.820	115	5.608.466	3			
Pernambuco .....	10.698	199.921	905	53.388.225	430	22.317.732	30			
Alagoas .....	4.577	91.125	443	59.132.146	242	43.814.300	14			
Sergipe .....	2.102	76.135	170	9.126.794	-	-	46			
Bahia .....	17.130	331.330	1.987	145.454.844	514	72.190.113	33			
SUDESTE .....	225.713	3.757.817	15.078	1.425.256.298	6.224	377.739.479	1.272			
Minas Gerais ...	46.475	853.595	3.932	149.247.157	2.709	90.652.658	185			
Esp. Santo .....	7.361	196.383	333	21.643.740	170	11.511.515	5			
Rio de Janeiro .	69.299	1.206.359	5.437	426.202.454	1.962	170.353.985	511			
São Paulo .....	102.578	1.501.480	5.376	828.162.947	1.383	105.221.321	571			
SUL .....	69.976	1.104.340	3.081	279.953.575	1.757	69.424.507	146			
Paraná .....	28.167	614.628	721	74.389.740	246	12.638.506	77			
Sta. Catarina ..	8.544	97.865	829	64.662.475	400	8.253.094	26			
R.G.do Sul .....	33.265	391.847	1.531	140.901.360	1.111	48.532.907	43			
CENTRO-OESTE .....	10.729	174.392	1.210	69.774.735	444	52.387.086	55			
Mato Grosso ....	2.279	29.454	285	9.484.582	166	10.377.931	18			
Goiás .....	5.707	80.849	873	37.780.326	214	14.540.323	12			
D.Federal .....	2.743	64.089	52	22.509.827	64	27.468.832	25			
BRASIL .....	368.571	6.267.651	25.770	2.233.985.578	10.287	683.076.918	1.659			

INPS - SECRETARIA DE PLANEJAMENTO - COORDENAÇÃO DE ESTATÍSTICA  
ARRECADADO E FISCALIZAÇÃO - DEMONSTRATIVO DA AÇÃO FISCAL

B R A S I L

EXERCÍCIO DE 1977

- continua -

UNIDADES DA FEDERAÇÃO	FUNDO DE GARANTIA DE TEMPO DE SERVIÇO			QUOTA DE PREVIDÊNCIA	
	EMPRESAS FISCALIZADAS	SEGURADOS COBERTOS	NOTIFICAÇÕES P/DEPÓSITO DO FUNDO DE GARANTIA (NDFG) LAVRADAS	ENTIDADES ARRECADADORAS FISCALIZADAS	NOTIFICAÇÕES P/RECOLHIMENTO DA QUOTA DE PREVIDÊNCIA (NRQP) LAVRADAS
			QUANT.	VALOR - Cr\$	QUANT.
NORTE .....	3.893	121.861	180	11.024.182	7
Amazonas ....(*)	1.048	33.441	81	8.169.943	3
Pará .....	2.845	88.420	99	2.854.239	4
NORDESTE .....	53.364	1.081.959	4.601	163.804.248	297
Maranhão .....	2.981	71.266	386	17.690.905	9
Piauí .....	1.811	40.829	173	6.508.894	4
Ceará .....	7.874	154.617	760	9.339.059	2
R.G.do Norte ...	3.966	58.495	305	8.022.465	15
Paraíba .....	4.944	73.778	269	14.033.539	65
Pernambuco .....	9.603	196.954	755	19.514.944	51
Alagoas .....	4.549	91.124	404	35.093.040	66
Sergipe .....	2.029	70.713	95	1.679.326	13
Bahia .....	15.607	324.183	1.454	51.922.076	72
SUDESTE .....	207.805	3.431.173	15.621	483.570.268	297
Minas Gerais ...	40.058	608.420	6.555	66.453.097	82
Esp. Santo .....	7.231	193.248	282	20.187.916	10
Rio de Janeiro..	64.343	1.158.128	4.505	126.275.854	40
São Paulo .....	96.173	1.471.377	4.279	270.653.401	165
SUL .....	66.079	1.071.167	2.957	97.969.966	54
Paraná .....	24.811	590.094	602	18.671.264	16
Sta. Catarina ..	8.939	96.691	647	28.239.255	19
R.G.do Sul .....	32.329	384.382	1.708	51.059.447	19
CENTRO-OESTE .....	9.902	165.630	1.048	18.057.628	3
Mato Grosso ....	2.178	28.094	255	3.161.925	-
Goiás .....	5.127	78.609	721	7.888.359	3
D.Federal .....	2.597	58.927	72	7.007.344	-
B R A S I L .....	341.043	5.871.790	24.407	774.426.292	658
				1.771	102.282.616


INPS - SECRETARIA DE PLANEJAMENTO - COORDENAÇÃO DE ESTATÍSTICA  
ARRECAÇÃO E FISCALIZAÇÃO - DEMONSTRATIVO DA AÇÃO FISCAL

B R A S I L  
EXERCÍCIO DE 1977


- conclusão -

U N I D A D E S D A	COMUNICAÇÃO PARA RECOLHIMENTO DE CONTRIBUIÇÕES (CPRC)		CONSOLIDAÇÃO DAS LEIS DO TRABALHO (CLT)			DILIGÊNCIAS EFETUADAS P/ FISCALIZAÇÃO
	LAVRADAS		EMPRESAS FISCALIZADAS	EMPREGADOS FISCALIZADOS	AUTOS DE INFRAÇÃO LAVRADOS	
	QUANT.	VALOR - Cr\$				
F E D E R A Ç Ã O						
NORTE .....	482	2.301.700	4.627	85.144	-	3.091
Amazonas .....	88	1.155.264	849	21.944	-	877
Pará .....	394	1.146.436	3.778	63.200	-	2.214
NORDESTE .....	4.406	14.775.522	20.236	377.469	2	67.928
Maranhão .....	334	920.256	3.297	72.474	-	2.153
Piauí .....	156	542.110	458	10.456	-	3.610
Ceará .....	393	953.451	-	-	-	9.800
R.G.do Norte .....	298	775.600	4.145	59.715	-	2.270
Paraíba .....	213	724.838	4.912	70.537	-	5.758
Pernambuco .....	1.087	5.581.280	437	6.778	-	15.084
Alagoas .....	200	461.276	4.577	91.125	-	13.173
Sergipe .....	220	686.829	2.410	66.384	-	6.997
Bahia .....	1.505	4.129.882	-	-	2	9.083
SUDESTE .....	13.972	48.326.830	150.612	2.176.405	180	242.165
Minas Gerais .....	3.315	13.816.898	46.475	490.250	129	51.593
Esp. Santo .....	1.043	4.799.143	1.970	64.175	-	10.483
Rio de Janeiro ..	4.888	15.088.481	69.299	1.113.528	-	116.469
São Paulo .....	4.726	14.622.308	32.868	508.452	51	63.620
SUL .....	2.959	10.546.239	17.433	355.350	-	51.009
Paraná .....	901	3.923.871	9.598	246.670	-	18.001
Sta. Catarina ...	590	1.993.134	6.428	93.801	-	10.808
R.G.do Sul .....	1.468	4.629.234	1.407	14.879	-	22.200
CENTRO-OESTE .....	596	1.858.853	5.022	93.543	10	6.660
Mato Grosso .....	104	242.127	2.279	29.454	-	1.030
Goiás .....	482	1.445.985	-	-	-	2.347
D.Federal .....	10	170.741	2.743	64.089	10	3.283
B R A S I L .....	22.415	77.809.144	197.930	3.087.911	192	370.853

NOTA: Apuração realizada na Coordenação de Planejamento da Secretaria de Arrecadação e Fiscalização  
FONTE: Demonstrativo de Produção Fiscal  
(\*) Inclusive Acre.



ARRECADAÇÃO



INPS - SECRETARIA DE PLANEJAMENTO - COORDENAÇÃO DE ESTATÍSTICA  
ARRECAÇÃO E FISCALIZAÇÃO - DEMONSTRATIVO DE MATRÍCULAS DE EMPRESAS POR CATEGORIA  
B R A S I L  
EXERCÍCIO DE 1977

UNIDADES	M A T R I C U L A S D E E M P R E S A S						
	N O V A			E X C L U Í D A S		S U B S T I T U Í D A S	
	CADASTRO GERAL DE CONTRIBUINTES CGC	CADASTRO ESPECÍ- FICO DO INPS- CEI	CONSTRUÇÃO CIVIL PARTICULAR	EMPRESA CONSTRUTORA (OBRAS)	T O T A L	CADASTRO ESPECÍ- FICO DO INPS- CEI	CADASTRO ESPECÍ- FICO DO INPS- CEI
<b>D A</b>							
<b>F E D E R A Ç Ã O</b>							
NORTE .....	6.103	1.172	1.226	733	9.234	95	30
Amazonas .....	2.971	776	386	328	4.461	4	-
Pará .....	3.132	396	840	405	4.773	91	30
NORDESTE .....	24.122	4.919	15.413	6.923	51.377	538	130
Maranhão .....	1.970	177	356	358	2.861	37	45
Piauí .....	1.754	15	668	560	2.997	2	-
Ceará .....	4.021	357	1.986	930	7.294	6	2
R.G.do Norte .....	1.615	127	1.038	408	3.188	-	-
Paraíba .....	1.612	302	2.109	748	4.771	8	2
Pernambuco .....	4.851	623	3.475	1.264	10.213	403	27
Alagoas .....	713	1.128	738	569	3.148	38	2
Sergipe .....	929	496	892	547	2.864	4	9
Bahia .....	6.657	1.694	4.151	1.539	14.041	40	43
SUDESTE .....	113.335	24.132	133.453	32.616	303.536	4.244	3.006
Minas Gerais .....	24.698	2.033	25.836	6.754	59.321	10	4
Esp. Santo .....	3.917	545	2.079	904	7.445	-	-
Rio de Janeiro .....	23.811	5.320	10.656	5.098	44.885	1.116	530
São Paulo .....	60.909	16.234	94.882	19.860	191.885	3.118	2.472
SUL .....	45.648	4.222	49.531	18.424	117.825	98	8
Paraná .....	19.187	1.500	8.078	8.579	37.344	53	6
Sta. Catarina .....	7.733	637	13.515	3.237	25.122	41	2
R.G.do Sul .....	18.728	2.085	27.938	6.608	55.359	4	-
CENTRO-OESTE .....	17.361	1.041	6.675	2.726	27.803	99	132
Mato Grosso .....	7.177	209	2.416	829	10.631	97	130
Goiás .....	6.572	503	2.851	1.067	10.993	2	-
D.Federal .....	3.612	329	1.408	830	6.179	-	2
B R A S I L .....	206.569	35.486	206.298	61.422	509.775	5.074	3.306

FONTE: Boletim Estatístico de Arrecadação e Inscrição de Segurados.

NOTA: Apuração realizada na Coordenação de Planejamento da Secretaria de Arrecadação e Fiscalização  
(\*) Inclusive Acre.

INPS - SECRETARIA DE PLANEJAMENTO - COORDENAÇÃO DE ESTATÍSTICA  
ARRECAÇÃO E FISCALIZAÇÃO - MOVIMENTO DE MATRÍCULAS DAS ENTIDADES ARRECADADORAS  
DA QUOTA DE PREVIDÊNCIA  
B R A S I L  
EXERCÍCIO DE 1977

UNIDADES DA FEDERAÇÃO	E N T I D A D E S		
	N O V A S	EXCLUÍDAS	SUBSTITUÍDAS
NORTE .....	35	-	-
Amazonas .....(*)	-	-	-
Pará .....	35	-	-
NORDESTE .....	1.038	-	-
Maranhão .....	-	-	-
Piauí .....	-	-	-
Ceará .....	-	-	-
R.G.do Norte .....	-	-	-
Paraíba .....	-	-	-
Pernambuco .....	1.017	-	-
Alagoas .....	-	-	-
Sergipe .....	3	-	-
Bahia .....	18	-	-
SUDESTE .....	2	-	-
Minas Gerais .....	2	-	-
Esp. Santo .....	-	-	-
Rio de Janeiro .....	-	-	-
São Paulo .....	-	-	-
SUL .....	555	45	-
Paraná .....	1	-	-
Sta. Catarina .....	370	45	-
R.G.do Sul .....	184	-	-
CENTRO-OESTE .....	-	-	-
Mato Grosso .....	-	-	-
Goiás .....	-	-	-
D.Federal .....	-	-	-
B R A S I L .....	1.630	45	-

FONTE: Boletim Estatístico de Arrecadação e Inscrição de Segurados

NOTA : Apuração realizada na Coordenação de Planejamento da Secretaria de Arrecadação e Fiscalização

(\*) Inclusive Acre.

INPS - SECRETARIA DE PLANEJAMENTO - COORDENAÇÃO DE ESTATÍSTICA  
ARRECAÇÃO E FISCALIZAÇÃO - MOVIMENTO DE CERTIFICADOS EMITIDOS - NOTIFICAÇÕES PARA PAGAMENTOS LAVRADAS E  
SEGURO DE ACIDENTES DO TRABALHO  
B R A S I L  
EXERCÍCIO DE 1977

U N I D A D E S  D A  F E D E R A Ç Ã O	CERTIFICADOS EMITIDOS		NOTIFICAÇÕES PARA		SEGURO DE ACIDENTES DO TRABALHO			EMPREGADOS AMPARADOS	
	DE QUITAÇÃO (OQ)	DE REGULADIRADE DE SITUAÇÃO (CRS)	PAGAMENTOS - NPP EMITIDAS	INTEGRADO - LEI 5316/67 T A X A S	QUANT.	VALOR - Cr\$	QUANT.		VALOR - Cr\$
NORTE .....	5.060	12.507	26	36.232	6.529	5.383	-	-	-
Amazonas .....	2.292	4.710	-	-	3.293	1.076	-	-	-
Pará .....	2.768	7.797	26	36.232	3.236	4.307	-	-	-
NORDESTE .....	46.125	52.913	833	1.494.504	24.628	12.481	-	-	-
Maranhão .....	2.577	5.764	4	330.424	578	78	-	-	-
Piauí .....	1.247	1.641	-	-	1.520	149	-	-	-
Ceará .....	6.523	7.421	2	343	2.012	237	-	-	-
R.G.do Norte .....	2.276	4.486	-	-	2.118	229	-	-	-
Paraíba .....	3.606	4.591	-	-	2.495	2.285	-	-	-
Pernambuco .....	15.518	14.665	582	238.745	5.418	1.906	-	-	-
Alagoas .....	2.420	1.851	1	5.887	2.233	160	-	-	-
Sergipe .....	1.831	1.667	240	32.647	1.575	736	-	-	-
Bahia .....	10.127	10.827	4	886.458	6.679	6.701	-	-	-
SUDESTE .....	332.713	258.831	488	528.650	113.446	26.428	2	162	2
Minas Gerais .....	32.160	22.808	360	401.146	24.184	5.878	-	-	-
Esp. Santo .....	5.595	9.561	3	188	2.564	469	-	-	-
Rio de Janeiro .....	37.944	48.950	125	127.316	24.533	13.288	2	162	2
São Paulo .....	257.014	177.512	-	-	62.165	6.793	-	-	-
SUL .....	124.377	78.771	343	2.682.509	59.295	4.970	-	-	-
Paraná .....	40.531	28.522	246	243.572	24.337	1.647	-	-	-
Sta. Catarina .....	18.628	14.556	-	-	7.859	192	-	-	-
R.G.do Sul .....	65.218	35.693	97	2.438.937	27.099	3.131	-	-	-
CENTRO-OESTE .....	14.418	18.371	161	1.203.382	70.672	9.505	-	-	-
Mato Grosso .....	4.651	3.694	136	265.713	4.705	459	-	-	-
Goiás .....	5.842	10.582	7	15.254	6.885	1.326	-	-	-
D.Federal .....	3.925	4.095	18	922.415	59.082	7.720	-	-	-
B R A S I L .....	522.693	421.393	1.851	5.945.277	274.570	58.767	2	162	2

FONTE: Boletim Estatístico de Arrecadação e Inscrição de Segurados

NOTA: Apuração realizada na Coordenação de Planejamento da Secretaria de Arrecadação e Fiscalização  
(\*) Inclusive Acre.

INPS - SECRETARIA DE PLANEJAMENTO - COORDENAÇÃO DE ESTATÍSTICA  
ARRECAÇÃO E FISCALIZAÇÃO - INSCRIÇÃO DE EMPREGADORES E CTPS EMITIDAS  
B R A S I L  
EXERCÍCIO DE 1977


UNIDADES DA FEDERAÇÃO	INSCRIÇÃO DE EMPREGADORES	CTPS EMITIDAS
NORTE .....	-	163
Amazonas .....(*)	-	22
Pará .....	-	141
NORDESTE .....	7.808	342
Maranhão .....	2.168	336
Piauí .....	225	-
Ceará .....	166	6
R.G.do Norte ....	1.418	-
Paraíba .....	1.001	-
Pernambuco .....	56	-
Alagoas .....	104	-
Sergipe .....	1.113	-
Bahia .....	1.557	-
SUDESTE .....	1.075	-
Minas Gerais ....	596	-
Esp. Santo .....	479	-
Rio de Janeiro ..	-	-
São Paulo .....	-	-
SUL .....	11.835	1.220
Paraná .....	-	-
Sta. Catarina ...	9.557	1.218
R.G.do Sul .....	2.278	2
CENTRO-OESTE .....	2.486	-
Mato Grosso .....	2.486	-
Goiás .....	-	-
D.Federal .....	-	-
B R A S I L .....	23.204	1.725

FONTE: Boletim Estatístico de Arrecadação e Inscrição de Segurados

NOTA : Apuração realizada na Coordenação de Planejamento da Secretaria de Arrecadação e Fiscalização

(\*) Inclusive Acre.

**INFRAÇÕES E DÍVIDA ATIVA**





INPS - SECRETARIA DE PLANEJAMENTO - COORDENAÇÃO DE ESTATÍSTICA  
ARRECADADO E FISCALIZAÇÃO - DEMONSTRATIVO DOS PARCELAMENTOS POR ESPÉCIE  
B R A S I L  
EXERCÍCIO DE 1977

- conclusão -

UNIDADES DA FEDERAÇÃO	E S S P					E C I A S					L I Q U I D A D O S				
	C O N C E D I D O S		R E S C I N D I D O S			R E S C I N D I D O S		L I Q U I D A D O S			L I Q U I D A D O S		L I Q U I D A D O S		
	QUANT.	VALOR - Cr\$	QUANT.	VALOR - Cr\$	QUANT.	VALOR - Cr\$	QUANT.	VALOR - Cr\$	QUANT.	VALOR - Cr\$	QUANT.	VALOR - Cr\$	QUANT.	VALOR - Cr\$	VALOR - Cr\$
NORTE .....	473	50.610.621	14	53.503	8	141.968									
Amazonas .....	458	50.190.513	-	-	7	121.590									
Pará .....	15	420.108	14	53.503	1	20.378									
NORDESTE .....	3.496	124.943.346	33	267.793	758	6.852.602									
Maranhão .....	5	307.680	-	-	5	20.110									
Piauí .....	91	293.294	2	64.659	13	15.069									
Ceará .....	1.530	33.215.998	15	11.593	436	4.085.628									
R.G.do Norte .....	376	11.336.776	-	-	37	349.294									
Paraíba .....	19	301.707	-	-	11	19.021									
Pernambuco .....	-	-	8	73.964	7	24.140									
Alagoas .....	666	56.786.354	-	-	18	168.757									
Sergipe .....	221	3.695.019	6	109.362	103	787.774									
Bahia .....	588	19.006.518	2	8.215	128	1.382.809									
SUDESTE .....	5.678	383.813.874	53	2.864.940	543	17.401.108									
M.Gerais .....	2.016	78.107.746	7	853.527	151	3.885.800									
E.Santo .....	212	14.283.533	11	444.485	27	1.150.725									
R.Janeiro .....	3.447	290.382.718	33	1.438.804	361	12.154.801									
São Paulo .....	3	1.039.877	2	128.124	4	209.782									
SUL .....	5.646	173.725.529	125	5.583.580	657	12.516.530									
Paraná .....	-	-	2	301.426	3	10.213									
S.Catarina .....	927	50.445.036	44	1.509.567	195	4.060.231									
R.G.do Sul .....	4.719	123.280.493	79	3.772.587	459	8.446.086									
CENTRO-OESTE .....	665	28.717.100	17	1.078.727	152	4.937.017									
Mato Grosso .....	413	19.411.849	17	1.078.727	100	3.803.098									
Goiás .....	8	252.098	-	-	-	-									
D.Federal .....	244	9.053.153	-	-	52	1.133.919									
B R A S I L .....	15.958	761.810.470	242	9.848.543	2.118	41.849.225									

FONTE: Boletim Estatístico de Infrações e Dívida Ativa

NOTA: Apuração realizada na Coordenação de Planejamento da Secretaria de Arrecadação e Fiscalização

(\*) Inclusive Acre.

INPS - SECRETARIA DE PLANEJAMENTO - COORDENAÇÃO DE ESTATÍSTICA  
ARRECAÇÃO E FISCALIZAÇÃO - MOVIMENTO DOS LEVANTAMENTOS DE  
DÉBITO PARA COBRANÇA (LDC)  
B R A S I L  
EXERCÍCIO DE 1977

- continua -

UNIDADES DA FEDERAÇÃO	L D C O R I G I N A D O S D E				N R D V			
	L I Q U I D A D A S		P A R C E L A D A S		I N S C R I T A S			
	QUANT.	VALOR - Cr\$	QUANT.	VALOR - Cr\$	QUANT.	VALOR - Cr\$	QUANT.	VALOR - Cr\$
NORTE .....	21	660.344	19	13.087.167	4	1.704.834		
Amazonas .....(*)	19	654.251	18	13.086.514	4	1.704.834		
Pará .....	2	6.093	1	653	-	-		
NORDESTE .....	270	874.093	100	5.517.185	10	353.715		
Maranhão .....	-	-	-	-	-	-		
Piauí .....	13	8.331	3	3.995	4	2.636		
Ceará .....	129	113.389	7	12.792	2	8.690		
R.G.do Norte .....	35	261.531	42	1.008.064	-	-		
Paraíba .....	3	7.834	2	40.593	-	-		
Pernambuco .....	20	123.476	7	73.848	-	-		
Alagoas .....	15	213.947	23	4.106.879	1	17.033		
Sergipe .....	1	468	1	2.796	-	-		
Bahia .....	54	145.117	15	268.218	3	325.356		
SUDESTE .....	93	287.901	120	12.808.174	225	18.819.352		
Minas Gerais .....	41	34.688	24	77.988	11	48.417		
Esp. Santo .....	6	97.142	4	4.903.167	10	904.741		
Rio de Janeiro ..	46	156.071	92	7.827.019	204	17.866.194		
São Paulo .....	-	-	-	-	-	-		
SUL .....	162	1.594.166	20	2.263.666	23	2.214.907		
Paraná .....	-	-	-	-	-	-		
Sta. Catarina ..	49	313.192	-	-	9	810.582		
R.G.do Sul .....	113	1.280.974	20	2.263.666	14	1.404.325		
CENTRO-OESTE .....	72	151.622	-	-	47	150.386		
Mato Grosso .....	66	141.349	-	-	47	150.386		
Goiás .....	6	10.273	-	-	-	-		
D.Federal .....	-	-	-	-	-	-		
B R A S I L .....	618	3.568.126	259	33.676.192	309	23.243.194		

INPS - SECRETARIA DE PLANEJAMENTO - COORDENAÇÃO DE ESTATÍSTICA  
ARRECAÇÃO E FISCALIZAÇÃO - MOVIMENTO DOS LEVANTAMENTOS DE  
DÉBITO PARA COBRANÇA (LDC)

B R A S I L  
EXERCÍCIO DE 1977

- conclusão -

UNIDADES DA FEDERAÇÃO	LDC ORIGINADOS		DE ATUALIZADOS		PARCELAMENTOS	
	LIQUIDADOS				ENCAMINHADOS À COBRANÇA JUDICIAL	
	QUANT.	VALOR - Cr\$	QUANT.	VALOR - Cr\$	QUANT.	VALOR - Cr\$
NORTE .....	35	759.247	12	19.391	8	25.873
Amazonas .....	34	738.869	-	-	8	25.873
Pará .....	1	20.378	12	19.391	-	-
NORDESTE .....	142	1.212.613	808	12.711.572	9	456.396
Maranhão .....	-	-	-	-	-	-
Piauí .....	4	5.583	-	-	-	-
Ceará .....	41	152.063	-	-	8	74.435
R.G.do Norte .....	45	650.353	5	320.867	-	-
Paraíba .....	-	-	-	-	-	-
Pernambuco .....	18	49.530	252	7.419.012	-	-
Alagoas .....	18	276.981	-	-	-	-
Sergipe .....	2	6.357	-	-	1	381.961
Bahia .....	14	71.746	551	4.971.693	-	-
SUDESTE .....	182	3.764.740	615	20.216.769	135	3.717.566
Minas Gerais .....	158	3.272.666	525	17.666.767	87	2.935.516
Esp. Santo .....	-	-	-	-	3	83.007
Rio de Janeiro ..	24	492.074	90	2.550.002	45	699.043
São Paulo .....	-	-	-	-	-	-
SUL .....	74	533.530	5	5.240	17	1.272.709
Paraná .....	-	-	-	-	-	-
Sta. Catarina ..	14	253.563	-	-	16	1.245.514
R.G.do Sul .....	60	279.967	5	5.240	1	27.195
CENTRO-OESTE .....	6	23.479	-	-	-	-
Mato Grosso .....	2	2.881	-	-	-	-
Goiás .....	4	20.598	-	-	-	-
D.Federal .....	-	-	-	-	-	-
B R A S I L .....	439	6.293.609	1.440	32.952.972	169	5.472.544

FONTE: Boletim Estatístico de Infrações e Dívida Ativa

NOTA: Apuração realizada na Coordenação de Planejamento da Secretaria de Arrecadação e Fiscalização.  
(\*) Inclusive Acre.

INPS - SECRETARIA DE PLANEJAMENTO - COORDENAÇÃO DE ESTATÍSTICA  
ARRECAÇÃO E FISCALIZAÇÃO - MOVIMENTO DAS NOTIFICAÇÕES PARA  
RECOLHIMENTO DE DÉBITO VERIFICADO (NRDV)

B R A S I L  
EXERCÍCIO DE 1977

UNIDADES DA FEDERAÇÃO	NOTIFICAÇÕES PARA RECOLHIMENTO DE DÉBITO VERIFICADO (NRDV)										- continua -	
	PROCESSADAS		DEFEAS APRESENTADAS		JULGADAS		RECURSOS		JRPS			
	QUANT.	VALOR - Cr\$	QUANT.	VALOR - Cr\$	QUANT.	VALOR - Cr\$	QUANT.	VALOR - Cr\$	QUANT.	VALOR - Cr\$		
NORTE .....	718	84.031.288	23	20.502.643	28	5.002.694	7	7.811.445				
Amazonas .....	408	66.338.208	19	20.196.892	5	3.342.878	6	7.782.136				
Pará .....	310	17.693.080	4	305.751	23	1.659.816	1	29.309				
NORDESTE .....	7.265	513.844.215	447	78.505.169	471	58.921.582	73	30.576.062				
Maranhao .....	425	32.916.154	2	198.413	55	1.727.856	4	725.044				
Piauí .....	204	10.301.235	10	4.030.601	5	21.032	2	1.500.119				
Ceará .....	1.066	36.935.005	13	279.231	39	1.159.915	4	18.808				
R.G.do Norte .....	224	9.813.807	8	126.400	27	2.293.419	5	444.106				
Paraíba .....	434	38.341.745	40	3.554.851	47	4.216.743	8	173.694				
Pernambuco .....	1.254	69.432.346	125	16.283.136	167	10.051.173	19	4.342.167				
Alagoas .....	429	65.323.659	64	19.332.476	44	34.602.552	20	19.851.047				
Sergipe .....	182	9.685.925	4	3.268.108	6	3.291.048	6	3.272.115				
Bahia .....	3.047	241.094.339	181	31.431.953	81	1.557.844	5	248.962				
SUDESTE .....	18.849	1.325.907.419	1.729	199.980.821	3.718	200.098.341	860	76.873.590				
Minas Gerais .....	6.126	226.551.397	473	63.218.203	538	23.191.011	174	6.882.971				
Esp. Santo .....	384	25.865.316	42	1.217.359	23	1.928.674	3	118.275				
Rio de Janeiro .....	6.178	351.691.552	615	28.117.140	1.857	86.904.479	221	21.970.337				
São Paulo .....	6.161	721.799.154	599	107.428.119	1.300	88.074.177	462	47.902.007				
SUL .....	4.710	323.874.093	552	42.948.103	629	35.766.574	120	8.163.754				
Paraná .....	811	69.017.757	267	3.983.801	327	4.908.963	29	3.166.462				
Sta. Catarina .....	1.422	84.167.680	91	4.998.974	115	4.778.989	21	2.382.349				
R.G.do Sul .....	2.477	170.688.656	194	33.965.328	187	26.078.622	70	2.614.943				
CENTRO-OESTE .....	1.639	86.706.569	83	21.217.172	108	7.877.046	13	3.826.681				
Mato Grosso .....	695	20.193.666	55	1.937.982	45	860.083	2	18.344				
Goiás .....	874	47.145.715	25	19.148.251	40	4.227.316	10	3.712.623				
D.Federal .....	70	19.367.188	3	130.939	23	2.789.647	1	95.714				
B R A S I L .....	33.181	2.334.363.584	2.834	363.153.908	4.954	307.666.237	1.073	127.251.532				

INPS - SECRETARIA DE PLANEJAMENTO - COORDENAÇÃO DE ESTATÍSTICA  
ARRECAÇÃO E FISCALIZAÇÃO - MOVIMENTO DAS NOTIFICAÇÕES PARA  
RECOLHIMENTO DE DÉBITO VERIFICADO (NRDV)

B R A S I L  
EXERCÍCIO DE 1977

- continua -

UNIDADES	NOTIFICAÇÕES PARA RECOLHIMENTO DE DÉBITO VERIFICADO (NRDV)									
	RESOLUÇÕES DA JRPS		RECURSOS AO CRPS		RESOLUÇÕES DO CRPS		INCLUIDAS EM LDC		LIQUIDADAS	
	QUANT.	VALOR - Cr\$	QUANT.	VALOR - Cr\$	QUANT.	VALOR - Cr\$	QUANT.	VALOR - Cr\$	QUANT.	VALOR - Cr\$
FEDERAÇÃO										
NORTE .....	6	859.273	6	1.243.253	4	72.804	-	-	384	8.097.052
Amazonas .....	4	214.348	6	1.243.253	4	72.804	-	-	136	1.584.581
Pará .....	2	644.925	-	-	-	-	-	-	248	6.512.471
NORDESTE .....	39	6.208.358	26	5.125.287	31	869.990	18	138.786	5.866	70.962.995
Maranhão .....	2	9.730	2	51.184	-	-	-	-	356	3.127.013
Piauí .....	1	101.639	-	-	-	-	1	26.381	268	2.394.614
Ceará .....	7	620.521	-	-	-	-	1	1.551	1.096	5.104.076
R.G.do Norte .....	1	10.630	1	8.703	-	-	-	-	208	2.108.357
Paraíba .....	6	1.530.230	8	278.458	4	82.985	16	110.854	427	1.347.184
Pernambuco .....	12	588.109	6	3.654.076	17	578.775	-	-	1.241	23.603.930
Alagoas .....	-	-	5	364.327	1	38.804	-	-	424	3.018.345
Sergipe .....	3	3.265.464	1	711.982	1	4.123	-	-	314	4.159.730
Bahia .....	7	82.035	3	56.557	8	165.303	-	-	1.532	26.099.746
SUDESTE .....	666	61.171.376	471	41.557.241	323	27.434.158	6	36.030	17.763	208.328.363
M.Gerais .....	79	866.753	98	2.167.360	43	723.200	1	17.765	5.194	37.228.709
E.Santo .....	2	96.710	3	114.215	3	32.913	5	18.265	175	4.898.132
R.Janeiro .....	173	26.418.974	109	4.622.824	29	657.452	-	-	6.755	60.329.260
Sao Paulo .....	412	33.788.939	261	34.652.842	248	26.020.593	-	-	5.639	105.872.262
SUL .....	79	3.580.497	34	3.158.452	47	2.853.013	4	125.268	4.379	79.699.259
Paraná .....	18	1.597.575	11	718.864	8	464.476	-	-	1.487	15.162.358
S.Catarina .....	9	211.068	11	766.707	4	428.584	4	125.268	694	12.663.367
R.G.do Sul .....	52	1.771.854	12	1.672.881	35	1.959.953	-	-	2.198	51.873.534
CENTRO-OESTE .....	8	958.363	2	320.278	8	51.950	-	-	1.846	15.225.244
Mato Grosso .....	3	43.695	-	-	-	-	-	-	636	4.844.376
Goiás .....	4	857.653	2	320.278	8	51.950	-	-	1.178	8.921.167
D.Federal .....	1	57.015	-	-	-	-	-	-	32	1.459.701
B R A S I L .....	798	72.777.867	539	51.404.511	413	31.281.915	28	300.084	30.238	382.312.913

INPS - SECRETARIA DE PLANEJAMENTO - COORDENAÇÃO DE ESTATÍSTICA  
ARRECAÇÃO E FISCALIZAÇÃO - MOVIMENTO DAS NOTIFICAÇÕES PARA  
RECOLHIMENTO DE DÉBITO VERIFICADO (NRDV)  
B R A S I L  
EXERCÍCIO DE 1977

NOTIFICAÇÕES PARA RECOLHIMENTO DE DÉBITO VERIFICADO (NRDV)												- conclusão -
UNIDADES DA FEDERAÇÃO		INSCRIÇÕES		INCLuíDAS EM CDF		INSUBSISTENTES OU IMPROCEDENTES		TOTAL		N U L A S		
		QUANT.	VALOR - Cr\$	QUANT.	VALOR - Cr\$	P A R C I A L	QUANT.					VALOR - Cr\$
NORTE .....		172	7.323.653	191	24.782.679	10	518.233	15	2.521.171	-	-	
Amazonas .....		76	6.033.573	118	19.853.849	-	-	4	1.130.692	-	-	
Pará .....		96	1.290.080	73	4.928.830	10	518.233	11	1.390.479	-	-	
NORDESTE .....		1.563	77.529.938	2.213	117.938.209	80	3.121.301	227	3.922.919	23	528.843	
Maranhão .....		163	1.035.200	225	16.223.576	5	146.629	38	306.050	-	-	
Piauí .....		86	483.003	84	1.080.433	-	-	8	142.662	1	828	
Ceará .....		169	17.658.190	153	3.517.887	1	75	39	880.779	3	154.251	
R.G.do Norte .....		6	2.711.690	20	722.267	19	528.505	11	348.289	-	-	
Paraíba .....		178	2.214.018	300	4.904.936	10	1.642.325	10	8.646	-	-	
Pernambuco .....		192	14.701.471	691	17.854.051	23	486.656	97	1.813.040	4	969	
Alagoas .....		174	19.631.995	227	53.630.132	4	85.836	1	1.014	2	2.141	
Sergipe .....		151	1.542.547	87	1.204.061	1	2.812	1	16.450	-	-	
Bahia .....		444	17.551.824	426	18.800.866	17	228.463	22	405.989	13	370.654	
SUDESTE .....		10.782	840.529.221	6.414	351.787.642	1.525	25.107.023	1.283	36.952.036	63	1.029.542	
Minas Gerais .....		1.897	57.816.455	1.047	40.401.872	115	924.821	316	4.900.773	13	78.382	
Esp. Santo .....		109	7.345.767	55	2.899.426	3	6.471	5	196.163	-	-	
Rio de Janeiro .....		3.935	185.601.201	2.927	112.685.517	831	10.684.028	781	26.145.924	45	946.691	
São Paulo .....		4.841	589.765.798	2.385	195.800.827	576	13.491.703	181	5.709.176	5	4.469	
SUL .....		1.430	52.882.842	1.286	105.730.625	134	3.906.201	194	3.371.352	57	284.470	
Paraná .....		463	12.258.069	312	35.724.114	70	514.779	114	1.444.295	52	190.525	
Sta.Catarina .....		408	16.174.670	320	28.594.833	6	119.369	20	536.670	2	24.930	
R.G.do Sul .....		559	24.450.103	654	41.411.678	58	3.272.053	60	1.390.387	3	69.015	
CENTRO-OESTE .....		522	23.932.088	339	15.338.387	13	341.339	81	740.262	1	1.878	
Mato Grosso .....		236	4.295.434	216	4.909.559	8	254.691	29	358.330	-	-	
Goiás .....		266	11.901.178	113	9.253.796	5	86.648	15	245.099	1	1.878	
D.Federal .....		20	7.735.476	10	1.175.032	-	-	37	136.833	-	-	
B R A S I L .....		14.469	1.002.197.742	10.443	615.577.542	1.762	32.994.097	1.800	47.507.740	144	1.844.733	

FONTE: Boletim Estatístico de Infrações e Dívida Ativa

NOTA: Apuração realizada na Coordenação de Planejamento da Secretaria de Arrecadação e Fiscalização  
(\*) Inclusive Acre.

INPS - SECRETARIA DE PLANEJAMENTO - COORDENAÇÃO DE ESTATÍSTICA  
ARRECAÇÃO E FISCALIZAÇÃO - MOVIMENTO DAS NOTIFICAÇÕES PARA  
DEPÓSITO DO FUNDO DE GARANTIA (NDFG)  
B R A S I L  
EXERCÍCIO DE 1977

- continua -

UNIDADES DA FEDERAÇÃO	NOTIFICAÇÕES PARA DEPÓSITO DO FUNDO DE GARANTIA (NDFG)									
	PROCESSADAS		DEFESAS APRESENTADAS		JULGADAS		RECURSOS À JRPS		RESOLUÇÕES DA JRPS	
	QUANT.	VALOR - Cr\$	QUANT.	VALOR - Cr\$	QUANT.	VALOR - Cr\$	QUANT.	VALOR - Cr\$	QUANT.	VALOR - Cr\$
NORTE .....	280	20.433.165	10	2.580.621	7	110.250	-	-	-	-
Amazonas .....	188	17.824.614	10	2.580.621	-	-	-	-	-	-
Pará .....	92	2.608.551	-	-	7	110.250	-	-	-	-
NORDESTE .....	4.088	130.518.127	144	6.952.775	280	4.843.898	16	383.210	5	4.965
Maranhão .....	339	12.393.492	1	24.885	23	55.537	1	6.657	-	-
Piauí .....	77	1.245.450	-	-	-	-	-	-	-	-
Ceará .....	635	6.941.933	10	32.458	8	33.103	1	1.697	1	3.025
R.G.do Norte .....	140	3.837.689	2	14.403	10	94.628	-	-	-	-
Paraíba .....	264	11.941.994	27	612.266	76	1.269.023	4	137.545	-	-
Pernambuco .....	675	14.097.597	34	1.646.965	113	1.493.049	7	215.246	2	626
Alagoas .....	244	23.727.835	12	3.210.692	2	3.313	-	-	-	-
Sergipe .....	84	1.539.833	1	2.644	-	-	-	-	-	-
Bahia .....	1.630	54.792.304	57	1.408.462	48	1.895.245	3	22.065	2	1.314
SUDESTE .....	12.103	362.868.496	805	39.055.021	5.382	119.498.283	855	47.749.255	369	27.397.452
Minas Gerais .....	4.524	55.341.215	180	7.317.267	759	9.786.010	137	6.031.097	18	428.809
Esp. Santo .....	195	16.863.216	38	860.920	23	929.104	3	28.831	-	-
Rio de Janeiro .....	3.430	75.604.689	215	4.623.961	881	12.461.069	83	2.267.269	47	2.609.206
São Paulo .....	3.954	215.059.376	372	26.252.873	3.719	96.322.100	632	39.422.058	304	24.359.437
SUL .....	2.677	89.708.780	311	7.026.848	249	2.987.713	16	343.344	13	26.937
Paraná .....	413	15.879.594	202	1.016.982	40	531.153	3	12.513	2	11.348
Sta.Catarina .....	752	29.142.640	28	3.549.550	26	683.802	3	218.485	-	-
R.G.do Sul .....	1.512	44.686.546	81	2.460.316	183	1.772.758	10	112.346	11	15.589
CENTRO-OESTE .....	1.169	14.292.486	38	893.313	64	1.501.628	1	17.075	2	2.265
Mato Grosso .....	438	3.199.850	18	360.170	23	116.940	-	-	2	2.265
Goiás .....	675	7.849.024	17	497.686	29	199.492	1	17.075	-	-
D.Federal .....	56	3.243.612	3	35.457	12	1.185.196	-	-	-	-
B R A S I L .....	20.317	617.821.054	1.308	56.508.578	5.982	128.941.772	888	48.492.884	389	27.431.619

INPS - SECRETARIA DE PLANEJAMENTO - COORDENAÇÃO DE ESTATÍSTICA  
ARRECAÇÃO E FISCALIZAÇÃO - MOVIMENTO DAS NOTIFICAÇÕES PARA  
DEPÓSITO DO FUNDO DE GARANTIA (NDFG)  
B R A S I L  
EXERCÍCIO DE 1977

- conclusão -

U N I D A D E S	N O T I F I C A Ç Õ E S P A R A D E P Ó S I T O D O F U N D O D E G A R A N T I A ( N D F G )									
	R E C U R S O S A O C R P S		R E S O L U Ç Õ E S D O C R P S		I N S U B S I S T E N T E S O U I M P R O C E D E N T E S		T O T A L		N U L A S	
	Q U A N T .	V A L O R - C r \$	Q U A N T .	V A L O R - C r \$	Q U A N T .	V A L O R - C r \$	Q U A N T .	V A L O R - C r \$	Q U A N T .	V A L O R - C r \$
NORTE .....	-	-	1	25.787	1	2.479	2	96.860	-	-
Amazonas .....	-	-	1	25.787	-	-	2	96.860	-	-
Pará .....	-	-	-	-	1	2.479	-	-	-	-
NORDESTE .....	6	249.763	-	-	40	330.245	91	722.381	-	-
Maranhão .....	-	-	-	-	-	-	17	46.338	-	-
Piauí .....	-	-	-	-	-	-	2	21.535	-	-
Ceará .....	-	-	-	-	2	1.865	-	-	-	-
R.G.do Norte ..	-	-	-	-	2	16.751	5	54.667	-	-
Paraíba .....	1	61.813	-	-	24	113.199	26	106.296	-	-
Pernambuco .....	3	151.352	-	-	11	193.653	37	483.496	-	-
Alagoas .....	2	36.598	-	-	-	-	-	-	-	-
Sergipe .....	-	-	-	-	-	-	-	-	-	-
Bahia .....	-	-	-	-	1	4.777	4	10.049	-	-
SUDESTE .....	115	18.732.653	5	163.741	950	8.654.599	622	11.183.089	1	528
Minas Gerais ...	6	598.077	-	-	131	1.634.512	81	1.691.729	1	528
Esp. Santo .....	-	-	-	-	-	-	1	243.678	-	-
Rio de Janeiro ..	10	259.223	2	129.819	145	1.154.251	143	1.649.254	-	-
São Paulo .....	99	17.875.353	3	33.922	674	5.865.836	397	7.598.428	-	-
SUL .....	-	-	1	158.825	15	101.747	30	212.987	-	-
Paraná .....	-	-	-	-	1	3.991	5	54.204	-	-
Sta.Catarina ...	-	-	1	158.825	1	4.862	5	15.451	-	-
R.G.do Sul .....	-	-	-	-	13	92.894	20	143.332	-	-
CENTRO-OESTE .....	-	-	-	-	6	75.188	4	91.419	-	-
Mato Grosso ....	-	-	-	-	3	52.256	1	91.419	-	-
Goiás .....	-	-	-	-	3	22.932	3	-	-	-
D.Federal .....	-	-	-	-	-	-	-	-	-	-
B R A S I L .....	121	18.982.416	7	348.353	1.012	9.164.258	749	12.306.736	1	528

FONTE: Boletim Estatístico de Infrações e Dívida Ativa

NOTA : Apuração realizada na Coordenação de Planejamento da Secretaria de Arrecadação e Fiscalização  
(\*) Inclusive Acre.

INPS - SECRETARIA DE PLANEJAMENTO - COORDENAÇÃO DE ESTATÍSTICA  
ARRECADADO E FISCALIZAÇÃO - MOVIMENTO DAS NOTIFICAÇÕES PARA  
PAGAMENTO DOS ACRÉSCIMOS LEGAIS (NPP)

B R A S I L  
EXERCÍCIO DE 1977

- continua -

UNIDADES	NOTIFICAÇÕES PARA PAGAMENTO DOS ACRÉSCIMOS LEGAIS (NPP)									
	PROCESSADAS		DEFESAS APRESENTADAS		JULGADAS		RECURSOS À JRPS			
	QUANT.	VALOR - Cr\$	QUANT.	VALOR - Cr\$	QUANT.	VALOR - Cr\$	QUANT.	VALOR - Cr\$	QUANT.	VALOR - Cr\$
NORTE .....	27	23.577	-	-	-	-	-	-	-	-
Amazonas .....	-	-	-	-	-	-	-	-	-	-
Pará .....	27	23.577	-	-	-	-	-	-	-	-
NORDESTE .....	583	3.253.088	8	434.535	18	9.829	-	-	-	-
Maranhão .....	5	339.469	1	322.935	1	5.195	-	-	-	-
Piauí .....	6	222.456	1	40.165	-	-	-	-	-	-
Ceará .....	-	-	-	-	-	-	-	-	-	-
R.G.do Norte .....	-	-	-	-	1	161	-	-	-	-
Paraíba .....	8	1.623.512	-	-	-	-	-	-	-	-
Pernambuco .....	348	137.385	6	71.435	12	3.130	-	-	-	-
Alagoas .....	2	5.358	-	-	-	-	-	-	-	-
Sergipe .....	205	33.445	-	-	1	11	-	-	-	-
Bahia .....	9	891.463	-	-	3	1.332	-	-	-	-
SUDESTE .....	432	2.929.898	31	130.180	143	531.437	6	59.796	6	59.796
Minas Gerais .....	393	238.296	17	80.504	14	154.194	1	9.700	1	9.700
Esp. Santo .....	-	-	-	-	-	-	-	-	-	-
Rio de Janeiro .....	36	2.383.336	14	49.676	126	374.908	4	49.420	4	49.420
São Paulo .....	3	308.266	-	-	3	2.335	1	1.276	1	1.276
SUL .....	207	1.658.888	41	197.467	39	21.740	-	-	-	-
Paraná .....	141	220.182	37	176.539	37	9.427	-	-	-	-
Sta. Catarina .....	1	-	-	-	-	-	-	-	-	-
R.G.do Sul .....	65	1.438.706	4	20.928	2	12.313	-	-	-	-
CENTRO-OESTE .....	186	470.043	17	162.897	3	13.086	-	-	-	-
Mato Grosso .....	178	452.739	12	149.610	-	-	-	-	-	-
Goiás .....	8	17.304	5	13.287	3	13.086	-	-	-	-
D.Federal .....	-	-	-	-	-	-	-	-	-	-
B R A S I L .....	1.435	8.335.494	97	925.079	203	576.092	6	59.796	6	59.796

INPS - SECRETARIA DE PLANEJAMENTO - COORDENAÇÃO DE ESTATÍSTICA  
ARRECAÇÃO E FISCALIZAÇÃO - MOVIMENTO DAS NOTIFICAÇÕES PARA  
PAGAMENTO DOS ACRÉSCIMOS LEGAIS (NPP)  
B R A S I L  
EXERCÍCIO DE 1977

- continua -

UNIDADES DA FEDERAÇÃO	NOTIFICAÇÕES PARA PAGAMENTO DOS ACRÉSCIMOS LEGAIS (NPP)									
	RESOLUÇÕES DA JRPS		RECURSOS AO CRPS		RESOLUÇÕES DO CRPS		LIQUIDADAS			
	QUANT.	VALOR - Cr\$	QUANT.	VALOR - Cr\$	QUANT.	VALOR - Cr\$	QUANT.	VALOR - Cr\$	QUANT.	VALOR - Cr\$
NORTE .....	-	-	-	-	1	8.572	27	21.587		
Amazonas .....	-	-	-	-	-	-	1	10		
Pará .....	-	-	-	-	1	8.572	26	21.577		
NORDESTE .....	-	-	-	-	-	-	396	721.301		
Maranhão .....	-	-	-	-	-	-	5	12.731		
Piauí .....	-	-	-	-	-	-	2	9.436		
Ceará .....	-	-	-	-	-	-	12	931		
R.G.do Norte .....	-	-	-	-	-	-	-	-		
Paraíba .....	-	-	-	-	-	-	2	1.000		
Pernambuco .....	-	-	-	-	-	-	170	14.068		
Alagoas .....	-	-	-	-	-	-	3	903		
Sergipe .....	-	-	-	-	-	-	191	39.500		
Bahia .....	-	-	-	-	-	-	11	642.732		
SUDESTE .....	6	31.528	6	64.224	2	12.787	348	633.428		
Minas Gerais .....	-	-	-	-	-	-	183	181.800		
Esp. Santo .....	-	-	-	-	-	-	-	-		
Rio de Janeiro ..	5	19.634	4	42.445	1	2.902	153	140.026		
São Paulo .....	1	11.894	2	21.779	1	9.885	12	311.602		
SUL .....	-	-	2	83.966	-	-	311	465.177		
Paraná .....	-	-	1	71.700	-	-	150	41.249		
Sta.Catarina .....	-	-	-	-	-	-	97	2.483		
R.G.do Sul .....	-	-	1	12.266	-	-	64	421.445		
CENTRO-OESTE .....	-	-	1	107.595	-	-	139	368.839		
Mato Grosso .....	-	-	-	-	-	-	119	128.793		
Goiás .....	-	-	-	-	-	-	1	1.853		
D.Federal .....	-	-	1	107.595	-	-	19	238.193		
B R A S I L .....	6	31.528	9	255.785	3	21.359	1.221	2.210.332		

INPS - SECRETARIA DE PLANEJAMENTO - COORDENAÇÃO DE ESTATÍSTICA  
ARRECADADO E FISCALIZAÇÃO - MOVIMENTO DAS NOTIFICAÇÕES PARA  
PAGAMENTO DOS ACRÉSCIMOS LEGAIS (NPP)  
B R A S I L  
EXERCÍCIO DE 1977

UNIDADES DA FEDERAÇÃO	NOTIFICAÇÕES PARA PAGAMENTO DOS ACRÉSCIMOS LEGAIS (NPP)										- conclusão -	
	INSCRITAS		INSUBSISTENTES OU IMPROCEDENTES				TOTAL				NULAS	
	QUANT.	VALOR - Cr\$	QUANT.	VALOR - Cr\$	QUANT.	VALOR - Cr\$	QUANT.	VALOR - Cr\$	QUANT.	VALOR - Cr\$	QUANT.	VALOR - Cr\$
NORTE .....	-	-	-	-	-	-	-	-	-	-	-	-
Amazonas .....	-	-	-	-	-	-	-	-	-	-	-	-
Pará .....	-	-	-	-	-	-	-	-	-	-	-	-
NORDESTE .....	9	91.078	-	-	8	597	-	-	25	8.769	-	-
Maranhão .....	-	-	-	-	-	-	-	-	-	-	-	-
Piauí .....	-	-	-	-	-	-	-	-	-	-	-	-
Ceará .....	-	-	-	-	-	-	-	-	-	-	-	-
R.G.do Norte ..	-	-	-	-	-	-	-	-	-	-	-	-
Paraíba .....	1	963	-	-	-	-	-	-	-	-	-	-
Pernambuco .....	-	-	-	-	-	-	-	-	-	-	-	-
Alagoas .....	7	89.869	-	-	8	597	-	-	3	97	-	-
Sergipe .....	-	-	-	-	-	-	-	-	-	-	-	-
Bahia .....	1	246	-	-	-	-	-	-	19	7.340	-	-
SUDESTE .....	12	4.419	-	-	-	-	-	-	3	1.332	-	-
Minas Gerais ...	1	504	9	742.511	103	296.907	18	9.437	52	167.983	-	-
Esp. Santo .....	-	-	1	731.445	-	-	-	-	6	1.891	-	-
Rio de Janeiro...	8	1.161	7	11.051	85	287.470	-	-	46	166.092	-	-
São Paulo .....	3	2.754	1	15	-	-	-	-	-	-	-	-
SUL .....	26	3.308.486	1	1	39	10.823	-	-	-	-	-	-
Paraná .....	21	3.301.834	1	1	32	9.048	-	-	4	1.651	-	-
Sta.Catarina ...	4	6.549	-	-	4	1.156	-	-	4	1.651	-	-
R.G.do Sul .....	1	103	-	-	3	619	-	-	-	-	-	-
CENTRO-OESTE .....	1	825	-	-	13	19.346	-	-	-	-	-	-
Mato Grosso ...	1	825	-	-	10	6.260	-	-	10	2.381	-	-
Goiás .....	-	-	-	-	3	13.086	-	-	10	2.381	-	-
D.Federal .....	-	-	-	-	-	-	-	-	-	-	-	-
B R A S I L .....	48	3.404.808	10	742.512	163	327.673	-	-	91	180.784	-	-

PONTE: Boletim Estatístico de Infrações e Dívida Ativa

NOTA: Apuração realizada na Coordenação de Planejamento da Secretaria de Arrecadação e Fiscalização  
(\*) Inclusive Acre.

INPS - SECRETARIA DE PLANEJAMENTO - COORDENAÇÃO DE ESTATÍSTICA  
ARRECADADO E FISCALIZAÇÃO - MOVIMENTO DAS NOTIFICAÇÕES PARA  
RECOLHIMENTO DA QUOTA DE PREVIDÊNCIA (NRQP)  
BRASIL  
EXERCÍCIO DE 1977

- continua -

UNIDADES DA FEDERAÇÃO	NOTIFICAÇÕES PARA RECOLHIMENTO DA QUOTA DE PREVIDÊNCIA (NRQP)								RECURSOS À SPS	
	PROCESSADAS		DEFEAS APRESENTADAS		JULGADAS		QUANT.		VALOR - Cr\$	
	QUANT.	VALOR - Cr\$	QUANT.	VALOR - Cr\$	QUANT.	VALOR - Cr\$	QUANT.	VALOR - Cr\$	QUANT.	VALOR - Cr\$
NORTE .....	32	330.849	-	-	-	-	-	-	-	-
Amazonas .....	29	308.151	-	-	-	-	-	-	-	-
Pará .....	3	22.698	-	-	-	-	-	-	-	-
NORDESTE .....	260	8.538.433	6	4.686.404	16	3.217.818	2	3.267.499	-	-
Maranhão .....	10	142.265	-	-	-	-	-	-	-	-
Piauí .....	1	145.739	-	-	-	-	-	-	-	-
Ceará .....	3	114.721	-	-	-	-	-	-	-	-
R.G.do Norte .....	6	1.720.179	-	-	-	-	-	-	-	-
Paraíba .....	62	403.529	-	-	-	-	-	-	-	-
Pernambuco .....	48	2.321.522	5	4.448.565	14	2.954.157	2	3.267.499	-	-
Alagoas .....	27	613.936	-	-	-	-	-	-	-	-
Sergipe .....	12	172.567	-	-	-	-	-	-	-	-
Bahia .....	91	2.903.975	1	237.839	2	263.661	-	-	-	-
SUDESTE .....	230	26.492.155	31	15.493.915	36	7.053.497	18	7.811.525	-	-
Minas Gerais .....	34	4.740.953	5	1.075.605	5	11.573	1	339	-	-
Esp. Santo .....	10	413.402	-	-	-	-	-	-	-	-
Rio de Janeiro .....	32	1.213.268	1	9.377.117	4	316.850	4	704.709	-	-
São Paulo .....	154	20.124.532	25	5.041.193	27	6.725.074	13	7.106.477	-	-
SUL .....	55	47.289.309	3	1.465.023	22	1.336.626	1	307.043	-	-
Paraná .....	10	1.440.754	-	-	2	802.917	-	-	-	-
Sta. Catarina .....	21	299.802	1	12.172	-	-	-	-	-	-
R.G.do Sul .....	24	45.548.753	2	1.452.851	20	533.709	1	307.043	-	-
CENTRO-OESTE .....	2	87.193	-	-	-	-	-	-	-	-
Mato Grosso .....	-	-	-	-	-	-	-	-	-	-
Goiás .....	2	87.193	-	-	-	-	-	-	-	-
D.Federal .....	-	-	-	-	-	-	-	-	-	-
BRASIL .....	579	82.737.939	40	21.645.342	74	11.607.941	21	11.386.067	-	-

- continua -

INPS - SECRETARIA DE PLANEJAMENTO - COORDENAÇÃO DE ESTATÍSTICA  
ARRECADÇÃO E FISCALIZAÇÃO - MOVIMENTO DAS NOTIFICAÇÕES PARA  
RECOLHIMENTO DA QUOTA DE PREVIDÊNCIA (NRQP)  
B R A S I L  
EXERCÍCIO DE 1977

- continua -

UNIDADES DA FEDERAÇÃO	NOTIFICAÇÕES PARA RECOLHIMENTO DA QUOTA DE PREVIDÊNCIA (NRQP)					
	DECISÕES DA SPS		LIQUIDADAS		INSCRITAS	
	QUANT.	VALOR - Cr\$	QUANT.	VALOR - Cr\$	QUANT.	VALOR - Cr\$
NORTE .....	-	-	6	4.246	11	37.264
Amazonas .....	-	-	2	1.235	1	128
Pará .....	-	-	4	3.011	10	37.136
NORDESTE .....	-	-	68	324.147	12	101.233
Maranhão .....	-	-	4	6.487	-	-
Piauí .....	-	-	5	7.816	-	-
Ceará .....	-	-	2	5.731	-	-
R.G.Norte .....	-	-	7	3.325	-	-
Paraíba .....	-	-	-	-	-	-
Pernambuco .....	-	-	4	13.917	-	-
Alagoas .....	-	-	7	9.961	9	98.509
Sergipe .....	-	-	2	126.701	1	369
Bahia .....	-	-	37	150.209	2	2.355
SUDESTE .....	6	1.734.896	53	1.000.196	49	34.748.527
M.Gerais .....	1	339	22	612.049	10	285.623
E.Santo .....	-	-	2	54.830	1	11.204
R.Janeiro .....	1	1.124.766	6	17.446	5	816.865
Sao Paulo .....	4	609.791	23	315.871	33	33.634.835
SUL .....	1	818	31	837.183	11	313.520
Paraná .....	-	-	16	602.678	9	306.756
S.Catarina .....	1	818	11	207.333	2	6.764
Rio G.do Sul .....	-	-	4	27.172	-	-
CENTRO-OESTE .....	-	-	4	166.400	3	322.434
Mato Grosso .....	-	-	-	-	1	47.695
Goiás .....	-	-	4	166.400	2	274.739
D.Federal .....	-	-	-	-	-	-
B R A S I L .....	7	1.735.714	162	2.332.172	86	35.522.978
					277	9.698.162

INPS - SECRETARIA DE PLANEJAMENTO - COORDENAÇÃO DE ESTATÍSTICA  
ARRECAÇÃO E FISCALIZAÇÃO - MOVIMENTO DAS NOTIFICAÇÕES PARA  
RECOLHIMENTO DA QUOTA DE PREVIDÊNCIA (NRQP)  
BRASIL  
EXERCÍCIO DE 1977

UNIDADES DA FEDERAÇÃO	NOTIFICAÇÕES PARA RECOLHIMENTO DA QUOTA DE PREVIDÊNCIA (NRQP)							- conclusão -	
	INSSUBSISTENTES		OU IMPROCEDENTES		N U L A S				
	P A R C I A L		T O T A L						
	QUANT.	VALOR - Cr\$	QUANT.	VALOR - Cr\$	QUANT.	VALOR - Cr\$	VALOR - Cr\$		
NORTE .....	-	-	1	5.928	-	-	-		
Amazonas .....	-	-	1	5.928	-	-	-		
Pará .....	-	-	-	-	-	-	-		
NORDESTE .....	2	54.835	15	234.128	-	-	-		
Maranhão .....	-	-	-	-	-	-	-		
Piauí .....	-	-	2	64.172	-	-	-		
Ceará .....	-	-	1	60.040	-	-	-		
R.G.do Norte .....	-	-	-	-	-	-	-		
Paraíba .....	-	-	1	1.594	-	-	-		
Pernambuco .....	1	23.790	10	107.312	-	-	-		
Alagoas .....	-	-	-	-	-	-	-		
Sergipe .....	-	-	-	-	-	-	-		
Bahia .....	1	31.045	1	1.010	-	-	-		
SUDESTE .....	12	48.141.021	8	937.596	-	-	-		
Minas Gerais .....	1	93.944	2	252.619	-	-	-		
Esp. Santo .....	-	-	-	-	-	-	-		
Rio de Janeiro ..	3	23.122	4	286.557	-	-	-		
Sao Paulo .....	8	48.023.955	2	398.420	-	-	-		
SUL .....	9	102.636	9	946.730	-	-	-		
Paraná .....	-	-	2	802.917	-	-	-		
Sta. Catarina ..	-	-	-	-	-	-	-		
R.G.do Sul .....	9	102.636	7	143.813	-	-	-		
CENTRO-OESTE .....	-	-	-	-	-	-	-		
Mato Grosso .....	-	-	-	-	2	19.261	19.261		
Goiás .....	-	-	-	-	2	19.261	19.261		
D.Federal .....	-	-	-	-	-	-	-		
BRASIL .....	23	48.298.492	33	2.124.382	2	19.261	19.261		

FONTE: Boletim Estatístico de Infrações e Dívida Ativa

NOTA: Apuração realizada na Coordenação de Planejamento da Secretaria de Arrecadação e Fiscalização  
(\*) Inclusive Acre.

INPS - SECRETARIA DE PLANEJAMENTO - COORDENAÇÃO DE ESTATÍSTICA  
ARRECAÇÃO E FISCALIZAÇÃO - MOVIMENTO DOS AUTOS-DE-INFRAÇÃO - (AI-INPS)  
B R A S I L  
EXERCÍCIO DE 1977

- continua -


UNIDADES DA FEDERAÇÃO	AUTOS DE INFRAÇÃO - INPS									
	PROCES- SADOS	DEFESAS APRESENTADAS	JULGADOS		RECURSOS À JRPS		RESOLUÇÕES DA JRPS		RECURSOS AO CRFS	
			QUANT.	VALOR - Cr\$	QUANT.	VALOR - Cr\$	QUANT.	VALOR - Cr\$	QUANT.	VALOR - Cr\$
NORTE .....	21	6	12	8.882	2	1.755	-	-	-	-
Amazonas .....	9	-	4	3.271	-	-	-	-	-	-
Pará .....	12	6	8	5.611	2	1.755	-	-	-	-
NORDESTE .....	179	12	144	208.635	2	950	1	225	3	12.610
Maranhão .....	2	-	2	9.545	-	-	-	-	-	-
Piauí .....	24	1	-	-	-	-	-	-	-	-
Ceará .....	3	-	2	1.276	-	-	-	-	-	-
R.G.do Norte .....	-	-	-	-	-	-	-	-	-	-
Paraíba .....	2	1	3	2.153	1	638	-	-	1	268
Pernambuco .....	47	6	58	143.878	1	312	-	-	1	1.487
Alagoas .....	10	4	13	10.447	-	-	-	-	1	10.855
Sergipe .....	35	-	14	11.807	-	-	-	-	-	-
Bahia .....	56	-	52	29.529	-	-	1	225	-	-
SUDESTE .....	1.152	108	1.960	4.172.109	116	492.817	116	420.920	10	362.848
Minas Gerais .....	145	8	229	355.232	23	39.270	13	218.393	6	362.118
Esp. Santo .....	7	-	5	2.612	1	376	1	376	-	-
Rio de Janeiro ..	434	39	889	1.696.858	40	133.703	44	79.044	1	-
São Paulo .....	566	61	837	2.117.407	52	319.468	58	123.107	3	730
SUL .....	100	17	249	211.506	6	9.892	3	3.603	-	-
Paraná .....	54	10	138	124.745	1	877	1	187	-	-
Sta. Catarina .....	10	1	12	23.878	-	-	-	-	-	-
R.G.do Sul .....	36	6	99	62.883	5	9.015	2	3.416	-	-
CENTRO-OESTE .....	37	1	35	46.197	-	-	-	-	-	-
Mato Grosso .....	7	1	6	4.348	-	-	-	-	-	-
Goiás .....	19	-	28	34.436	-	-	-	-	-	-
D.Federal .....	11	-	1	7.413	-	-	-	-	-	-
B R A S I L .....	1.489	144	2.400	4.647.329	126	505.414	120	424.748	13	375.458

INPS - SECRETARIA DE PLANEJAMENTO - COORDENAÇÃO DE ESTATÍSTICA  
ARRECADÇÃO E FISCALIZAÇÃO - MOVIMENTO DOS AUTOS-DE-INFRAÇÃO - (AI-INPS)  
BRASIL  
EXERCÍCIO DE 1977

UNIDADES DA FEDERAÇÃO	AUTOS DE INFRAÇÃO - INPS										conclusão -	
	RESOLUÇÕES DO CRPS		LIQUIDADOS		INSCRITOS		INSUBSISTENTES OU IMPROCEDENTES (TOTAL)		NULOS			
	QUANT.	VALOR - Cr\$	QUANT.	VALOR - Cr\$	QUANT.	VALOR - Cr\$	QUANT.	VALOR - Cr\$	QUANT.	VALOR - Cr\$	QUANT.	VALOR - Cr\$
NORTE .....	-	-	59	20.896	17	26.028	1	187	-	-	-	-
Amazonas .....(*)	-	-	3	1.305	10	24.044	-	-	-	-	-	-
Pará .....	-	-	56	19.591	7	1.984	1	187	-	-	-	-
NORDESTE .....	17	12.800	305	532.602	78	625.354	32	9.020	3	675	-	-
Maranhão .....	-	-	10	3.953	-	-	-	-	-	-	-	-
Piauí .....	-	-	7	1.811	-	-	1	-	-	-	-	-
Ceará .....	-	-	27	6.061	20	31.261	1	225	-	-	-	-
R.G.do Norte....	-	-	-	-	-	-	-	-	-	-	-	-
Paraíba .....	1	268	76	17.486	16	3.339	-	-	-	-	-	-
Pernambuco .....	2	2.615	77	324.828	6	7.603	6	8.079	-	-	-	-
Alagoas .....	1	2.859	40	54.963	4	3.596	11	-	-	-	-	-
Sergipe .....	10	6.382	16	5.698	2	537	-	-	-	-	-	-
Bahia .....	3	676	52	117.802	30	579.018	13	716	3	675	-	-
SUDESTE .....	12	116.814	1.682	1.610.371	1.309	7.028.831	544	62.288	49	6.224	-	-
Minas Gerais ...	6	110.423	287	216.659	109	1.281.712	41	26.118	1	103	-	-
Esp. Santo .....	-	-	14	9.483	1	501	-	-	-	-	-	-
Rio de Janeiro..	2	5.640	682	835.859	455	4.251.773	332	9.350	43	2.705	-	-
São Paulo .....	4	751	699	548.370	744	1.494.845	171	26.820	5	3.416	-	-
SUL .....	6	6.320	414	190.312	364	178.794	20	22.102	50	5.100	-	-
Paraná .....	5	1.435	329	139.233	339	134.306	6	625	40	5.100	-	-
Sta.Catarina ...	-	-	31	14.636	9	9.176	1	16.798	2	-	-	-
R.G.do Sul .....	1	4.885	54	36.443	16	35.312	13	4.679	8	-	-	-
CENTRO-OESTE .....	-	-	50	31.393	31	25.860	5	156	-	-	-	-
Mato Grosso .....	-	-	34	10.676	15	5.186	1	-	-	-	-	-
Goiás .....	-	-	15	19.949	16	20.674	4	156	-	-	-	-
D.Federal .....	-	-	1	768	-	-	-	-	-	-	-	-
BRASIL .....	35	135.934	2.510	2.385.574	1.799	7.884.867	602	93.753	102	11.999	-	-

FONTE: Boletim Estatístico de Infrações e Dívida Ativa

NOTA: Apuração realizada na Coordenação de Planejamento da Secretaria de Arrecadação e Fiscalização  
(\*) Inclusive Acre.



## PROCURADORIA

## PÁGINAS

## CONSULTORIA

Movimento Processual..... 315


## CONTENCIOSO

Movimento Processual..... 323

## ARRECADAÇÃO PROMOVIDA

Liquidações Amigáveis e Liquidações Judiciais. 331

Honorários Advocatícios..... 333



INPS - SECRETARIA DE PLANEJAMENTO - COORDENAÇÃO DE ESTATÍSTICA  
 PROCURADORIA - CONSULTORIA  
 MOVIMENTO PROCESSUAL - 1977

(Continua)

UNIDADES DA FEDERAÇÃO	ARRECADAÇÃO E FISCALIZAÇÃO				ASSISTÊNCIA MÉDICA			
	SALDO DO ANO ANTERIOR	ENTRADOS	SAÍDOS	SALDO PARA O ANO SEGUINTE	SALDO DO ANO ANTERIOR	ENTRADOS	SAÍDOS	SALDO PARA O ANO SEGUINTE
<b>NORTE</b>								
Amazonas .....	-	13	13	-	-	-	-	-
Pará .....	3	126	116	13	1	14	14	1
<b>NORDESTE</b>								
Maranhão .....	-	5	5	-	-	1	1	-
Piauí .....	26	24	21	29	-	-	-	-
Ceará .....	26	9	9	26	21	32	10	43
Rio Grande do Norte .....	8	34	36	6	3	6	8	1
Paraíba .....	1	24	22	3	-	-	-	-
Pernambuco .....	12	110	101	21	-	21	21	-
Alagoas .....	-	19	16	3	-	6	6	-
Sergipe .....	-	8	8	-	-	-	-	-
Bahia .....	5	11	11	5	4	26	20	10
<b>SUDESTE</b>								
Minas Gerais .....	1	356	320	37	1	31	32	-
Espírito Santo .....	13	-	-	13	18	1	1	18
Rio de Janeiro .....	4	32	36	-	-	12	12	-
São Paulo .....	5	51	54	2	-	44	43	1
<b>SUL</b>								
Paraná .....	-	25	25	-	-	8	8	-
Santa Catarina .....	1	23	24	-	2	7	9	-
Rio Grande do Sul .....	-	13	12	1	2	5	5	2
<b>CENTRO-OESTE</b>								
Mato Grosso .....	-	31	31	-	-	10	10	-
Goiás .....	7	3	8	2	-	6	4	2
Distrito Federal .....	-	6	6	-	-	1	1	-
<b>B R A S I L</b> .....	112	923	874	161	52	231	205	78

INPS - SECRETARIA DE PLANEJAMENTO - COORDENAÇÃO DE ESTATÍSTICA  
 PROCURADORIA - CONSULTORIA  
 MOVIMENTO PROCESSUAL - 1977  
 (Continua)

UNIDADES DA FEDERAÇÃO	BEM - ESTAR				B E N E F Í C I O S			
	SALDO DO ANO ANTERIOR	ENTRADOS	SAÍDOS	SALDO PARA O ANO SEGUINTE	SALDO DO ANO ANTERIOR	ENTRADOS	SAÍDOS	SALDO PARA O ANO SEGUINTE
<b>NORTE</b>								
Amazonas .....	-	-	-	-	4	9	9	4
Pará .....	-	-	-	-	1	8	7	2
<b>NORDESTE</b>								
Maranhão .....	-	-	-	-	10	14	13	11
Piauí .....	-	1	1	-	2	6	4	4
Ceará .....	6	5	6	5	4	17	17	4
Rio Grande do Norte .....	2	-	-	2	3	16	16	3
Paraíba .....	-	-	-	-	1	29	24	6
Pernambuco .....	-	5	5	-	-	11	11	-
Alagoas .....	-	4	2	2	-	9	9	-
Sergipe .....	-	-	-	-	1	13	14	-
Bahia .....	-	3	1	2	-	7	4	3
<b>SUDESTE</b>								
Minas Gerais .....	-	5	3	2	-	294	269	25
Espírito Santo .....	-	1	1	-	28	1	1	28
Rio de Janeiro .....	-	-	-	-	-	61	61	-
São Paulo .....	-	-	-	-	2	94	92	4
<b>SUL</b>								
Paraná .....	-	5	4	1	-	14	14	-
Santa Catarina .....	-	-	-	-	-	19	19	-
Rio Grande do Sul .....	-	4	2	2	4	26	25	5
<b>CENTRO-OESTE</b>								
Mato Grosso .....	-	2	2	-	-	6	6	-
Goiás .....	-	-	-	-	7	4	4	7
Distrito Federal .....	-	-	-	-	-	5	5	-
<b>B R A S I L</b> .....	8	35	27	16	67	663	624	106

INPS - SECRETARIA DE PLANEJAMENTO - COORDENAÇÃO DE ESTATÍSTICA  
 PROCURADORIA - CONSULTORIA  
 MOVIMENTO PROCESSUAL - 1977

(Continua)

UNIDADES DA FEDERAÇÃO	ACIDENTES DO TRABALHO				PESSOAL			
	SALDO DO ANO ANTERIOR	ENTRADOS	SAÍDOS	SALDO PARA O ANO SEGUINTE	SALDO DO ANO ANTERIOR	ENTRADOS	SAÍDOS	SALDO PARA O ANO SEGUINTE
NORTE								
Amazonas.....	1	8	8	1	4	3	3	4
Pará.....	1	4	4	1	-	14	14	-
NORDESTE								
Maranhão.....	-	2	2	-	-	9	7	2
Piauí.....	-	-	-	-	3	10	10	3
Ceará.....	1	1	1	1	14	2	2	14
Rio Grande do Norte.....	-	3	2	1	2	11	10	3
Paraíba.....	-	2	2	-	-	9	8	1
Pernambuco.....	1	2	3	-	-	15	15	-
Alagoas.....	-	1	-	1	-	-	-	-
Sergipe.....	-	-	-	-	1	3	4	-
Bahia.....	-	-	-	-	-	12	10	2
SUDESTE								
Minas Gerais.....	-	15	15	-	-	13	13	-
Espírito Santo.....	-	2	2	-	2	2	2	2
Rio de Janeiro.....	-	27	27	-	-	64	60	4
São Paulo.....	3	17	19	1	1	30	29	2
SUL								
Paraná.....	-	2	2	-	-	3	3	-
Santa Catarina.....	-	6	6	-	-	-	-	-
Rio Grande do Sul.....	-	1	-	1	2	20	20	2
CENTRO-OESTE								
Mato Grosso.....	-	3	3	-	-	6	6	-
Goiás.....	-	-	-	-	1	2	3	-
Distrito Federal.....	-	11	11	-	-	8	8	-
B R A S I L.....	7	107	107	7	30	236	227	39

INPS - SECRETARIA DE PLANEJAMENTO - COORDENAÇÃO DE ESTATÍSTICA  
 PROCURADORIA - CONSULTORIA  
 MOVIMENTO PROCESSUAL - 1977

(Continua)

UNIDADES DA FEDERAÇÃO	SERVIÇOS GERAIS				CONTRATOS			
	SALDO DO ANO ANTERIOR	ENTRADOS	SAÍDOS	SALDO PARA O ANO SEGUINTE	SALDO DO ANO ANTERIOR	ENTRADOS	SAÍDOS	SALDO PARA O ANO SEGUINTE
<b>NORTE</b>								
Amazonas.....	2	25	20	7	-	10	10	-
Pará.....	2	40	35	7	1	25	25	1
<b>NORDESTE</b>								
Maranhão.....	-	24	21	3	11	18	22	7
Piauí.....	5	17	13	9	26	16	17	25
Ceará.....	21	105	109	17	43	57	61	39
Rio Grande do Norte.....	6	25	23	8	3	69	69	3
Paraíba.....	-	1	1	-	17	82	89	10
Pernambuco.....	-	1	1	-	425	143	163	405
Alagoas.....	2	31	32	1	-	-	-	-
Sergipe.....	-	1	1	-	-	44	44	-
Bahia.....	12	45	55	2	2	129	131	-
<b>SUDESTE</b>								
Minas Gerais.....	1	167	154	14	-	144	144	-
Espírito Santo.....	13	42	43	12	-	118	113	5
Rio de Janeiro.....	-	51	51	-	32	1 658	1 662	28
São Paulo.....	5	22	21	6	22	1 236	1 226	32
<b>SUL</b>								
Paraná.....	-	53	52	1	-	-	-	-
Santa Catarina.....	4	28	28	4	1	2	2	1
Rio Grande do Sul.....	3	257	258	2	-	-	-	-
<b>CENTRO-OESTE</b>								
Mato Grosso.....	-	26	26	-	4	6	6	4
Goiás.....	7	19	24	2	6	81	78	9
Distrito Federal.....	-	5	5	-	-	29	29	-
<b>B R A S I L</b>	<b>83</b>	<b>985</b>	<b>973</b>	<b>95</b>	<b>593</b>	<b>3 867</b>	<b>3 891</b>	<b>569</b>


INPS - SECRETARIA DE PLANEJAMENTO - COORDENAÇÃO DE ESTATÍSTICA  
 PROCURADORIA - CONSULTORIA  
 MOVIMENTO PROCESSUAL - 1977

(Conclusão)


UNIDADES DA FEDERAÇÃO	DILIGÊNCIAS JRPS				RECURSOS CRPS				ASSUNTOS DIVERSOS			
	SALDO DO ANO ANTERIOR	ENTRADAS	SAÍDAS	SALDO PARA O ANO SEGUINTE	SALDO DO ANO ANTERIOR	ENTRADAS	SAÍDAS	SALDO PARA O ANO SEGUINTE	SALDO DO ANO ANTERIOR	ENTRADAS	SAÍDAS	SALDO PARA O ANO SEGUINTE
<b>NORTE</b>												
Anazonas.....	1	-	1	-	2	12	11	3	-	10	9	1
Pará.....	-	-	-	-	-	2	2	-	2	42	42	2
<b>NORDESTE</b>												
Maranhão.....	-	-	-	-	1	39	39	1	-	19	18	1
Piauí.....	-	-	-	-	-	5	5	-	-	6	6	-
Ceará.....	-	-	-	-	41	12	13	40	170	34	33	171
Rio G. do Norte..	-	-	-	-	8	64	64	8	7	75	66	16
Paraíba.....	-	-	-	-	-	37	36	1	-	362	362	-
Pernambuco.....	-	-	-	-	-	79	79	-	8	147	151	4
Alagoas.....	-	-	-	-	-	4	2	2	-	1	1	-
Sergipe.....	-	-	-	-	1	60	47	14	-	1	1	-
Bahia.....	-	21	18	3	1	82	80	3	7	18	22	3
<b>SUDESTE</b>												
Minas Gerais.....	-	-	-	-	-	363	363	-	2	159	160	1
Espírito Santo...	-	-	-	-	-	13	12	1	-	16	16	-
Rio de Janeiro...	-	-	-	-	3	255	241	17	24	241	261	4
São Paulo.....	-	4	4	-	2	104	106	-	13	92	78	27
<b>SUL</b>												
Paraná.....	-	-	-	-	-	25	24	1	-	14	14	-
Santa Catarina...	-	-	-	-	-	30	29	1	2	34	36	-
Rio G. do Sul....	-	-	-	-	-	56	53	3	2	33	33	2
<b>CENTRO-OESTE</b>												
Mato Grosso.....	-	-	-	-	-	4	4	-	4	266	267	3
Goiás.....	-	-	-	-	2	50	51	1	3	7	10	-
Distrito Federal.	-	11	11	-	-	32	29	3	-	66	66	-
<b>B R A S Í L .....</b>	1	36	34	3	61	1 328	1 290	99	244	1 643	1 652	235

FONTE: Boletim Estatístico Mensal de Procuradoria.

NOTA: Apuração realizada no Centro Setorial de Planejamento e Treinamento da Procuradoria Geral.



CONTENCIOSO



INPS - SECRETARIA DE PLANEJAMENTO - COORDENAÇÃO DE ESTATÍSTICA  
 PROCURADORIA - CONTENCIOSO  
 MOVIMENTO PROCESSUAL - 1977

(Continua)

UNIDADES DA FEDERAÇÃO	I N P S - R É U					RECLAMAÇÕES TRABALHISTAS			
	ACIDENTES DO TRABALHO								
	SALDO DO ANO ANTERIOR	ENTRADOS	LIQUIDADOS	SALDO PARA O ANO SEGUINTE	SALDO DO ANO ANTERIOR	ENTRADOS	LIQUIDADOS	SALDO PARA O ANO SEGUINTE	
NORTE									
Amazonas.....	19	8	-	27	-	3	-	3	
Pará.....	109	5	-	114	9	2	-	11	
NORDESTE									
Maranhão.....	-	-	-	-	-	2	2	-	
Piauí.....	-	-	-	-	-	2	2	-	
Ceará.....	7	1	-	8	9	3	3	9	
Rio Grande do Norte.....	20	-	2	18	-	4	2	2	
Paraíba.....	32	8	4	36	31	5	3	33	
Pernambuco.....	137	137	80	194	98	42	40	100	
Alagoas.....	-	1	-	1	-	2	2	-	
Sergipe.....	19	1	6	14	-	-	-	-	
Bahia.....	63	43	63	43	20	6	13	13	
SUDESTE									
Minas Gerais.....	631	98	99	630	55	22	30	47	
Espírito Santo.....	103	1	1	103	12	2	2	12	
Rio de Janeiro.....	96 430	56 547	6 428	146 549	682	135	100	717	
São Paulo.....	44 716	16 496	9 282	51 930	301	76	46	331	
SUL									
Paraná.....	224	21	9	236	39	4	2	41	
Santa Catarina.....	968	50	29	989	28	3	1	30	
Rio Grande do Sul.....	2 290	156	130	2 316	201	46	28	219	
CENTRO-OESTE									
Mato Grosso.....	2	3	-	5	-	-	-	-	
Goiás.....	-	2	-	2	11	3	1	13	
Distrito Federal.....	249	225	135	339	6	-	-	6	
B R A S I L.....	146 019	73 803	16 268	203 554	1 502	362	277	1 587	

INPS - SECRETARIA DE PLANEJAMENTO - COORDENAÇÃO DE ESTATÍSTICA  
 PROCURADORIA - CONTENCIOSO  
 MOVIMENTO PROCESSUAL - 1977

(Continua)

UNIDADES DA FEDERAÇÃO	I N P S - R É U							
	MANDADOS DE SEGURANÇA				PROCEDIMENTOS ORDINÁRIOS OU SUMARÍSSIMOS			
	SALDO DO ANO ANTERIOR	ENTRADOS	LIQUIDADOS	SALDO PARA O ANO SEGUINTE	SALDO DO ANO ANTERIOR	ENTRADOS	LIQUIDADOS	SALDO PARA O ANO SEGUINTE
NORTE								
Amazonas.....	4	-	-	4	35	2	8	29
Pará.....	3	6	-	9	1	-	-	1
NORDESTE								
Maranhão.....	-	2	2	-	-	-	-	-
Piauí.....	2	6	3	5	-	3	-	3
Ceará.....	64	12	11	65	146	11	3	154
Rio Grande do Norte.....	2	2	2	2	-	-	-	-
Paraíba.....	8	6	4	10	47	20	18	49
Pernambuco.....	84	72	61	95	98	105	77	126
Alagoas.....	1	14	12	3	7	11	2	16
Sergipe.....	6	4	6	4	2	3	5	-
Bahia.....	3	17	11	9	27	18	24	21
SUDESTE								
Minas Gerais.....	47	72	51	68	657	200	160	697
Espírito Santo.....	15	5	2	18	53	7	3	57
Rio de Janeiro.....	139	101	23	217	1 317	391	117	1 591
São Paulo.....	530	265	189	606	1 444	290	211	1 523
SUL								
Paraná.....	66	16	5	77	3	-	-	3
Santa Catarina.....	96	9	4	101	15	64	29	50
Rio Grande do Sul.....	542	26	51	517	2 510	202	233	2 479
CENTRO-OESTE								
Mato Grosso.....	-	-	-	-	8	-	-	8
Goiás.....	18	4	3	19	21	7	1	27
Distrito Federal.....	77	21	23	75	135	29	17	147
B R A S I L.....	1 707	660	463	1 904	6 526	1 363	908	6 981

## INPS - SECRETARIA DE PLANEJAMENTO - COORDENAÇÃO DE ESTATÍSTICA

## PROCURADORIA - CONTENCIOSO

## MOVIMENTO PROCESSUAL - 1977

(Continua)

UNIDADES DA  FEDERAÇÃO	I N P S - R E U							
	PROCEDIMENTOS CAUTELARES				PROCEDIMENTOS DIVERSOS			
	SALDO DO ANO ANTERIOR	ENTRADOS	LIQUIDADOS	SALDO PARA O ANO SEGUINTE	SALDO DO ANO ANTERIOR	ENTRADOS	LIQUIDADOS	SALDO PARA O ANO SEGUINTE
NORTE								
Amazonas.....	2	-	-	2	1	-	-	1
Pará.....	-	-	-	-	10	-	-	10
NORDESTE								
Maranhão.....	-	-	-	-	-	4	4	-
Piauí.....	-	-	-	-	-	-	-	-
Ceará.....	1	1	-	2	317	118	75	360
Rio Grande do Norte....	-	-	-	-	6	2	2	6
Paraíba.....	318	148	173	293	-	-	-	-
Pernambuco.....	79	50	43	86	107	93	80	120
Alagoas.....	1	28	23	6	-	6	6	-
Sergipe.....	-	-	-	-	5	-	-	5
Bahia.....	5	17	17	5	8	2	6	4
SUDESTE								
Minas Gerais.....	153	176	140	189	72	21	41	52
Espírito Santo.....	86	16	8	94	1	-	-	1
Rio de Janeiro.....	46	60	25	81	453	290	95	648
São Paulo.....	606	501	397	710	409	220	106	523
SUL								
Paraná.....	-	-	-	-	197	152	36	313
Santa Catarina.....	23	82	57	48	475	1	1	475
Rio Grande do Sul.....	2	15	7	10	246	74	68	252
CENTRO-OESTE								
Mato Grosso.....	8	7	2	13	27	-	1	26
Goiás.....	23	92	93	22	-	-	-	-
Distrito Federal.....	45	3	23	25	12	19	29	2
B R A S I L.....	1 398	1 196	1 008	1 586	2 346	1 002	550	2 798



INPS - SECRETARIA DE PLANEJAMENTO - COORDENAÇÃO DE ESTATÍSTICA  
 PROCURADORIA - CONTENCIOSO  
 MOVIMENTO PROCESSUAL - 1977

(Continua)

UNIDADES DA FEDERAÇÃO	I N P S - A U T O R							
	AÇÕES PENAIS				FALÊNCIAS E CONCORDATAS			
	SALDO DO ANO ANTERIOR	ENTRADAS	LIQUIDADAS	SALDO PARA O ANO SEGUINTE	SALDO DO ANO ANTERIOR	ENTRADAS	LIQUIDADAS	SALDO PARA O ANO SEGUINTE
NORTE								
Amazonas.....	2	-	-	2	-	-	-	-
Pará.....	-	4	-	4	-	-	-	-
NORDESTE								
Maranhão.....	1	-	1	-	-	-	-	-
Piauí.....	-	-	-	-	-	-	-	-
Ceará.....	-	-	-	-	38	-	-	38
Rio Grande do Norte.....	-	-	-	-	2	-	-	2
Paraíba.....	-	-	-	-	-	-	-	-
Pernambuco.....	41	13	16	38	13	2	-	15
Alagoas.....	-	-	-	-	-	-	-	-
Sergipe.....	-	-	-	-	4	-	-	4
Bahia.....	27	1	2	26	2	-	1	1
SUDESTE								
Minas Gerais.....	116	12	20	108	566	63	22	607
Espírito Santo.....	4	-	-	4	16	3	-	19
Rio de Janeiro.....	137	13	40	110	2 801	129	38	2 892
São Paulo.....	194	7	1	200	2 291	432	195	2 528
SUL								
Paraná.....	13	-	-	13	37	-	2	35
Santa Catarina.....	69	8	6	71	262	22	19	265
Rio Grande do Sul.....	44	8	1	51	461	29	16	474
CENTRO-OESTE								
Mato Grosso.....	-	-	-	-	-	3	-	3
Goiás.....	-	-	-	-	-	3	2	1
Distrito Federal.....	4	-	1	3	24	12	2	34
B R A S I L .....	652	66	88	630	6 517	698	297	6 918

INPS - SECRETARIA DE PLANEJAMENTO - COORDENAÇÃO DE ESTATÍSTICA  
 PROCURADORIA - CONTENCIOSO  
 MOVIMENTO PROCESSUAL - 1977


(Conclusão)

UNIDADES DA FEDERAÇÃO	I N P S - A U T O R									
	PROCEDIMENTOS DIVERSOS					INQUÉRITOS POLICIAIS				
	SALDO DO ANO ANTERIOR	ENTRADOS	LIQUIDADOS	SALDO PARA O ANO SEGUINTE	SALDO DO ANO ANTERIOR	ENTRADOS	LIQUIDADOS	SALDO PARA O ANO SEGUINTE		
<b>NORTE</b>										
Amazonas.....	11	-	3	8	-	-	-	-	-	2
Pará.....	-	-	-	-	-	2	-	-	-	-
<b>NORDESTE</b>										
Maranhão.....	-	-	-	-	1	-	1	-	-	-
Piauí.....	-	-	-	-	-	-	-	-	-	-
Ceará.....	-	-	-	-	35	-	-	-	-	35
Rio Grande do Norte.....	5	-	-	5	-	1	-	1	-	1
Paraíba.....	-	-	-	-	-	-	-	-	-	-
Pernambuco.....	67	287	269	85	39	39	19	59	-	-
Alagoas.....	40	9	41	8	-	-	-	-	-	-
Sergipe.....	4	-	4	-	-	-	-	-	-	-
Bahia.....	10	5	4	11	17	-	-	-	-	17
<b>SUDESTE</b>										
Minas Gerais.....	66	60	69	57	9	3	3	9	-	-
Espírito Santo.....	12	-	-	12	47	-	-	47	-	-
Rio de Janeiro.....	3 106	136	1 716	1 526	294	32	42	284	-	-
São Paulo.....	441	394	386	449	235	44	8	271	-	-
<b>SUL</b>										
Paraná.....	6	-	-	6	85	13	-	98	-	-
Santa Catarina.....	14	12	3	23	13	1	1	13	-	-
Rio Grande do Sul.....	306	35	2	339	2	1	-	3	-	-
<b>CENTRO-OESTE</b>										
Mato Grosso.....	-	66	66	-	-	-	-	-	-	-
Goiás.....	15	-	-	15	-	7	1	6	-	-
Distrito Federal.....	46	17	7	56	-	1	-	1	-	-
<b>B R A S I L</b>	4 149	1 021	2 570	2 600	777	144	75	846	-	-

FONTE: Boletim Estatístico Mensal de Procuradoria.

NOTA : Apuração realizada no Centro Setorial de Planejamento e Treinamento da Procuradoria Geral.

ARRECADAÇÃO PROMOVIDA



INPS - SECRETARIA DE PLANEJAMENTO - COORDENAÇÃO DE ESTATÍSTICA  
 PROCURADORIA - ARRECAÇÃO PROMOVIDA  
 MOVIMENTO PROCESSUAL - 1977

(Continua)

UNIDADES DA FEDERAÇÃO	LIQUIDAÇÕES AMIGÁVEIS				LIQUIDAÇÕES JUDICIAIS			
	DÍVIDA ATIVA		DÉBITOS DIVERSOS		E X E C U Ç Õ E S		PROCEDIMENTOS ORDINÁRIOS OU SUMARÍSSIMOS	
	QUANT.	VALOR - Cr\$	QUANT.	VALOR - Cr\$	QUANT.	VALOR - Cr\$	QUANT.	VALOR - Cr\$
	QUANT.	VALOR - Cr\$	QUANT.	VALOR - Cr\$	QUANT.	VALOR - Cr\$	QUANT.	VALOR - Cr\$
NORTE								
Amazonas .....	6	2 496 314,00	8	5 889,00	121	5 419 317,25	-	-
Pará .....	19	231 263,00	-	-	111	10 548 637,00	-	-
NORDESTE								
Maranhão .....	3	2 289,00	12	91 468,00	65	892 528,00	2	401,00
Piauí .....	15	75 418,00	-	-	78	1 042 994,00	-	-
Ceará .....	36	310 981,00	6	4 133,00	466	2 543 592,00	-	-
Rio Grande do Norte .....	140	1 520 722,18	-	-	105	1 767 863,91	2	2 765,00
Paraíba .....	58	423 362,30	1	3 890,30	45	823 269,04	-	-
Pernambuco .....	103	579 931,00	56	80 945,00	317	23 320 419,00	-	-
Alagoas .....	327	71 368,00	18	15 780,00	569	1 552 208,00	13	23 610,00
Sergipe .....	7	44 803,00	34	63 460,00	77	542 132,47	-	-
Bahia .....	19	34 694,00	20	14 710,00	419	8 287 690,00	19	42 629,00
SUDESTE								
Minas Gerais .....	130	1 860 670,44	69	82 014,04	1 468	26 204 690,15	15	897 854,78
Espírito Santo .....	-	-	1	10 805,42	57	671 086,64	1	2 726,30
Rio de Janeiro .....	141	4 045 935,00	25	223 807,07	1 453	24 566 305,24	-	14,00
São Paulo .....	452	8 114 131,45	36	681 918,18	1 596	31 454 294,00	139	1 544 241,41
SUL								
Paraná .....	145	3 823 201,91	-	-	701	4 775 230,16	24	22 550,72
Santa Catarina .....	90	5 032 450,73	-	-	368	19 101 704,09	13	1 168 596,12
Rio Grande do Sul .....	3	140 933,00	-	-	584	9 079 689,83	2	3 463,00
CENTRO-OESTE								
Mato Grosso .....	16	788 647,46	7	23 208,23	106	2 074 102,06	-	-
Goiás .....	23	169 902,00	-	-	191	1 632 619,00	1	8 079,00
Distrito Federal .....	-	-	6	73 072,48	27	2 467 765,37	-	-
B R A S I L .....	1 733	29 767 017,47	299	1 375 100,72	8 924	178 768 137,21	231	3 716 930,33

INPS - SECRETARIA DE PLANEJAMENTO - COORDENAÇÃO DE ESTATÍSTICA  
 PROCURADORIA - ARRECAÇÃO PROMOVIDA  
 MOVIMENTO PROCESSUAL - 1977

(Continua)

332

UNIDADES DA FEDERAÇÃO	L I Q U I D A Ç Õ E S J U D I C I A I S					
	FALÊNCIAS E CONCORDATAS		PROCEDIMENTOS DIVERSOS		PARCELAMENTOS	
	QUANT.	VALOR - Cr\$	QUANT.	VALOR - Cr\$	QUANT.	VALOR - Cr\$
	QUANT.	VALOR - Cr\$	QUANT.	VALOR - Cr\$	QUANT.	VALOR - Cr\$
<b>NORTE</b>						
Amazonas .....	-	-	-	-	363	5 987 240,94
Pará .....	-	-	-	-	-	-
<b>NORDESTE</b>						
Maranhão .....	-	-	1	119,00	500	1 850 116,00
Piauí .....	-	-	-	-	372	284 423,00
Ceará .....	-	-	-	-	1 048	1 226 555,00
Rio Grande do Norte .....	-	-	3	219,00	785	1 987 827,01
Paraíba .....	-	-	-	-	363	1 804 583,05
Pernambuco .....	-	-	1	30 344,00	1 946	2 559 841,00
Alagoas .....	-	-	3	15 373,00	2 846	2 823 281,00
Sergipe .....	-	-	-	-	500	442 641,88
Bahia .....	-	-	2	2 117,00	2 094	6 073 906,00
<b>SUDESTE</b>						
Minas Gerais .....	7	1 205 136,00	21	98 979,91	4 799	8 129 410,11
Espírito Santo .....	-	-	-	-	380	758 336,80
Rio de Janeiro .....	26	844 261,07	3	34 122,46	3 515	19 786 831,26
São Paulo .....	192	10 602 341,46	22	88 361,40	9 237	49 796 032,83
<b>SUL</b>						
Paraná .....	2	4 006 468,17	-	-	1 548	3 942 936,10
Santa Catarina .....	13	241 603,01	3	50 246,14	1 484	7 758 771,60
Rio Grande do Sul .....	10	727 843,36	-	-	4 353	8 594 474,82
<b>CENTRO-OESTE</b>						
Mato Grosso .....	-	-	-	-	425	1 203 764,89
Goiás .....	4	70 058,00	-	-	811	2 485 310,00
Distrito Federal .....	-	-	4	5 940,45	137	1 362 406,16
<b>B R A S I L</b>	254	17 697 711,07	63	325 822,36	37 506	128 858 689,45


INPS - SECRETARIA DE PLANEJAMENTO - COORDENAÇÃO DE ESTATÍSTICA  
 PROCURADORIA - ARRECAÇÃO PROMOVIDA  
 MOVIMENTO PROCESSUAL - 1977

(Conclusão)

UNIDADES DA FEDERAÇÃO	RECEITAS DIVERSAS (HONORÁRIOS ADVOCATÍCIOS) PROCURADORES	RECEITAS DIVERSAS (HONORÁRIOS ADVOCATÍCIOS) CONSTITUÍDOS	A R R E C A D A Ç Ã O T O T A L
<b>NORTE</b>			
Amazonas .....	518 796,77	140 707,73	14 568 265,69
Pará .....	-	-	10 779 900,00
<b>NORDESTE</b>			
Maranhão .....	134 223,00	12 651,00	2 983 795,00
Piauí .....	17 253,00	178 871,00	1 598 959,00
Ceará .....	150 108,00	74 201,00	4 309 570,00
Rio Grande do Norte .....	191 152,33	167 026,33	5 637 575,76
Paraíba .....	142 363,56	215 707,89	3 413 176,14
Pernambuco .....	303 276,00	153 939,00	27 028 695,00
Alagoas .....	79 225,00	196 719,00	4 777 564,00
Sergipe .....	87 886,64	-	1 180 923,99
Bahia .....	156 464,00	653 132,00	15 265 342,00
<b>SUDESTE</b>			
Minas Gerais .....	808 927,61	310 165,41	39 597 848,45
Espírito Santo .....	201 696,22	672,26	1 645 323,64
Rio de Janeiro .....	1 909 550,32	741 946,90	52 152 773,32
São Paulo .....	4 315 073,22	5 239 077,26	111 835 21
<b>SUL</b>			
Paraná .....	27 519,98	217 648,26	16 81
Santa Catarina .....	190 273,97	284 099,62	33 82
Rio Grande do Sul .....	95 126,19	96 070,54	18 7 600,,
<b>CENTRO-OESTE</b>			
Mato Grosso .....	121 541,15	373 966,53	4 585 230,32
Goiás .....	74 615,00	677 989,00	5 118 572,00
Distrito Federal .....	3 464,30	436 330,83	4 348 979,59
<b>B R A S I L</b> .....	9 528 536,26	10 170 921,56	380 208 866,43


FONTE: Boletim Estatístico Mensal de Procuradoria.

NOTA : Apuração realizada no Centro Setorial de Planejamento e Treinamento da Procuradoria Geral.



## SERVIÇOS GERAIS E PATRIMÔNIO

	PÁGINAS
MATERIAL	
Permanente.....	337
De Consumo.....	338
Equipamentos e Instalações.....	339
ATIVIDADES INDUSTRIAIS	
Recuperação.....	340
Serviços Gráficos.....	341
COMUNICAÇÃO, DIVULGAÇÃO E BIBLIOTECA.....	343
TRANSPORTES.....	344
ENGENHARIAS REGIONAIS.....	346



**INPS - SECRETARIA DE PLANEJAMENTO - COORDENAÇÃO DE ESTATÍSTICA**  
**SERVIÇOS GERAIS E PATRIMÔNIO - MATERIAL**  
**MATERIAL PERMANENTE - 1977**

(Continua)

UNIDADES DA FEDERAÇÃO	L I C I T A Ç Õ E S		R E C E B I M E N T O				F O R N E C I M E N T O			
	A P R O V A D A S		N O T A D E E N T R A D A D E M A T E R I A L - N E M		N O T A D E C O M P R O V A Ç Ã O D E D E S P E S A E / O U A U T O R I Z A Ç Ã O D E P A G M E N T O		R E Q U I S I Ç Õ E S		N O T A D E S A Í D A D E M A T E R I A L - N E M	
	QUANT.	QUANT.	V A L O R - C r \$		QUANT.	V A L O R - C r \$	QUANT.	V A L O R - C r \$	QUANT.	V A L O R - C r \$
<b>NORTE</b>										
Acre .....	-	-	-	-	-	-	-	-	-	-
Anazonas .....	19	19	2 482 711,73	147	4 110 730,89	8	8 046,90	1 842	497	5 993 725,84
Pará .....	14	19	1 406 972,12	202	5 764 872,34	-	-	124	446	6 307 552,95
<b>NORDESTE</b>										
Maranhão .....	14	15	513 017,55	221	7 279 868,19	31	1 643 547,66	663	806	10 123 105,67
Piauí .....	31	34	4 011 304,60	149	3 243 251,03	-	-	277	277	2 702 713,40
Ceará .....	110	99	11 499 377,17	559	15 990 334,25	70	249 577,26	278	1 539	22 541 928,39
Rio G. do Norte .....	26	27	4 567 493,92	289	4 228 680,42	-	-	499	499	4 237 428,73
Paraíba .....	17	3	435 231,10	297	9 628 712,50	159	7 525 887,50	10	716	9 914 897,96
Pernambuco .....	192	114	6 103 430,58	412	12 965 383,20	1 990	26 284 755,52	124	1 186	17 217 612,67
Alagoas .....	40	35	4 261 904,61	98	4 027 769,50	8	7 800,00	-	332	4 612 481,27
Sergipe .....	13	11	2 219 822,69	228	4 177 954,48	11	14 100,95	-	461	5 450 821,66
Bahia .....	94	62	6 270 833,14	347	11 497 706,37	11	18 915,52	182	1 199	19 546 682,32
<b>SUDESTE</b>										
Minas Gerais .....	47	58	9 695 998,24	268	12 710 840,52	51	146 550,48	706	1 178	14 430 005,65
Espírito Santo .....	23	11	2 261 153,43	175	6 810 642,50	-	-	-	286	7 824 245,22
Rio de Janeiro .....	717	1 104	88 822 400,17	2 200	116 218 863,84	51	1 015 922,75	698	3 673	120 515 263,23
São Paulo .....	60	85	11 645 761,07	2 246	59 407 776,16	9	15 603,62	-	7 016	70 741 828,54
<b>SUL</b>										
Paraná .....	71	71	12 866 070,91	345	14 978 548,34	2	1 063,00	1 061	2 031	18 444 279,30
Santa Catarina .....	47	40	7 077 979,99	675	8 475 745,76	-	-	1 415	1 415	10 833 395,08
Rio G. do Sul .....	103	79	17 301 697,08	318	21 226 344,02	252	16 613 838,37	-	1 551	20 144 812,33
<b>CENTRO-OESTE</b>										
Mato Grosso .....	22	30	2 331 762,26	92	4 124 361,57	42	63 843,67	-	672	6 629 772,40
Goiás .....	39	29	4 039 805,74	241	11 581 480,89	116	6 274 354,97	-	413	12 542 397,07
Distrito Federal .....	33	32	8 034 066,56	269	4 953 201,54	-	-	13	223	5 535 486,90
<b>DIREÇÃO GERAL</b> .....	166	175	111 688 422,66	515	135 448 093,28	-	-	765	765	123 089 149,22
<b>B R A S I L</b> .....	1 898	2 152	319 537 217,32	10 293	478 851 161,59	2 811	59 883 808,17	8 657	27 181	519 379 585,80

INPS - SECRETARIA DE PLANEJAMENTO - COORDENAÇÃO DE ESTATÍSTICA  
SERVIÇOS GERAIS E PATRIMÔNIO - MATERIAL  
MATERIAL DE CONSUMO - 1977

(Continua)

UNIDADES DA FEDERAÇÃO	L I C I T A Ç Õ E S			R E C E B I M E N T O				F O R N E C I M E N T O			
	A P R O V A D A S		NOTA DE ENTRADA DE MATERIAL - NEM	NOTA DE COMPROVAÇÃO DE DESPESA E/OU AUTORIZAÇÃO DE PAGAMENTO		NOTA DE SAÍDA DE MATERIAL - NSM	VALOR - Cr\$	REQUISIÇÕES		VALOR - Cr\$	
	QUANT.	QUANT.		VALOR - Cr\$	QUANT.			QUANT.			
NORTE											
Acre .....	-	-	-	-	-	91	73 567,79	-	-	-	-
Amazonas .....	32	23	5 845 475,23	345	5 431 001,33	389	391 664,14	84	1 005	907 233,20	-
Pará .....	145	145	13 636 113,93	325	9 729 341,58	423	535 080,60	511	1 051	-	-
NORDESTE											
Maranhão .....	158	135	12 007 142,30	985	8 903 475,04	949	10 624 319,25	5 066	5 301	-	-
Piauí .....	75	98	9 702 016,70	323	6 826 233,93	370	1 058 696,72	500	1 353	-	-
Ceará .....	349	343	53 316 871,69	3 159	25 895 706,87	2 951	8 792 503,03	316	7 059	-	-
Rio G. do Norte ..	71	48	2 683 387,45	708	6 068 911,99	554	1 214 395,58	2 259	2 259	-	-
Paraíba .....	127	75	3 233 434,91	192	7 510 312,46	2 747	16 318 544,58	454	522	6 454 316,94	1
Pernambuco .....	1 458	1 158	90 049 927,81	1 874	15 926 712,27	5 850	83 515 845,87	828	6 132	7 025 731,29	2
Alagoas .....	-	-	-	57	535 660,83	630	1 055 807,99	836	321	1 138 380,62	1
Sergipe .....	61	54	4 152 010,44	475	3 293 022,39	307	636 786,49	-	1 567	-	-
Bahia .....	739	694	45 179 510,73	2 312	33 106 697,58	1 046	1 148 307,68	3 886	7 947	687 076,30	3
SUDESTE											
Minas Gerais ...	296	322	35 954 967,24	5 666	44 434 677,24	4 786	11 197 964,82	7 198	9 329	29 143 033,72	7
Espírito Santo ....	35	29	6 601 552,61	350	7 955 524,37	188	214 201,97	-	1 123	-	-
Rio de Janeiro.....	3 741	3 706	320 932 751,80	11 024	254 170 152,37	6 187	25 160 820,96	7 444	21 014	34 341 995,36	21
São Paulo .....	69	126	17 914 789,54	1 332	41 268 938,58	6 350	8 793 096,64	-	11 854	30 523 514,82	11
SUL											
Paraná .....	85	82	17 041 548,99	223	4 065 883,33	825	880 861,57	-	755	-	-
Santa Catarina ....	198	190	15 416 188,52	1 709	17 640 094,27	1 366	1 202 483,44	7 494	7 494	14 679 929,23	7
Rio G. do Sul .....	240	261	57 088 276,32	259	290 248,38	3 286	29 597 547,98	-	-	-	-
CENTRO-OESTE											
Mato Grosso .....	17	18	1 148 775,64	417	3 249 238,74	110	220 078,27	338	1 201	50 732,00	3
Goiás .....	104	99	16 144 974,57	816	16 932 775,45	377	1 150 117,86	5 100	1 030	2 296 055,27	5
Distrito Federal ..	113	112	17 838 444,04	985	19 181 318,48	410	2 200 878,63	-	-	-	-
DIREÇÃO GERAL ....	123	98	6 839 274,37	1 237	34 936 786,23	-	-	5 104	5 104	-	-
B R A S I L .....	8 236	7 816	752 727 434,83	34 773	567 352 713,71	40 192	205 983 571,86	47 418	93 421	127 243 948,75	47

INPS - SECRETARIA DE PLANEJAMENTO - COORDENAÇÃO DE ESTATÍSTICA  
SERVIÇOS GERAIS E PATRIMÔNIO - MATERIAL  
EQUIPAMENTOS E INSTALAÇÕES - 1977

(Conclusão)

UNIDADES DA FEDERAÇÃO	L I C I T A Ç Õ E S			R E C E B I M E N T O			F O R N E C I M E N T O		
	REALIZADAS	A P R O V A D A S		NOTA DE ENTRADA DE MATERIAL - NEM	NOTA DE COMPROVAÇÃO DE DESPESA E/OU AUTO RIZAÇÃO DE PAGAMENTO		REQUISIÇÕES	NOTA DE SAÍDA DE MATERIAL - NSM	
		QUANT.	VALOR - Cr\$		QUANT.	VALOR - Cr\$		QUANT.	VALOR - Cr\$
NORTE									
Acre .....	-	-	-	-	-	-	-	-	-
Amazonas .....	-	-	-	-	-	-	-	-	-
Pará .....	46	3 144 602,56	-	-	7	7 757,10	-	-	-
NORDESTE									
Maranhão .....	6	294 730,00	-	-	-	-	-	-	-
Piauí .....	-	-	52	2 328 374,00	-	-	209	209	4 162 587,86
Ceará .....	-	-	33	3 469 708,91	17	4 291,16	56	56	5 145 999,95
Rio G. do Norte.....	-	-	-	-	-	-	-	-	-
Paraíba .....	-	-	-	-	-	-	-	-	-
Pernambuco .....	-	-	-	-	-	-	-	-	-
Alagoas .....	21	68 399,34	4	8 563,44	-	-	-	-	-
Sergipe .....	-	-	-	-	-	-	-	-	-
Bahia .....	-	-	46	3 930 460,81	310	508 195,35	114	114	2 125 458,26
SUDESTE									
Minas Gerais .....	60	142 658,60	53	1 760 066,61	9	13 039,05	56	54	2 482 573,17
Espírito Santo .....	-	-	2	2 300,00	-	-	-	2	795 776,42
Rio de Janeiro .....	239	9 233 929,91	222	1 824 942,94	3	10 563,00	221	221	1 825 539,97
São Paulo .....	5	113 080,19	-	-	150	539 639,88	-	-	-
SUL									
Paraná .....	-	36 576,00	97	8 467 003,07	-	-	25	369	8 423 041,21
Santa Catarina .....	10	1 483 297,87	183	3 377 242,61	-	-	337	337	8 684 353,81
Rio G. do Sul .....	-	421 230,00	-	-	13	25 842,20	-	-	-
CENTRO-OESTE									
Mato Grosso .....	6	596 645,67	-	-	-	-	-	2	110 845,67
Goiás .....	30	4 718 881,37	-	-	-	-	-	-	-
Distrito Federal....	12	3 770 937,88	62	3 291 032,03	-	-	-	155	4 969 184,02
DIREÇÃO GERAL .....	59	8 283 571,06	231	62 606 785,96	-	-	405	405	60 030 744,17
B R A S I L .....	494	32 308 540,45	985	91 066 480,38	509	1 109 327,74	1 423	1 924	98 756 104,51

PONTE: Boletim Estatístico Mensal de Serviços Gerais e Patrimônio.

NOTA: Apuração realizada na Coordenação de Planejamento da Secretaria de Serviços Gerais e do Patrimônio.

INPS - SECRETARIA DE PLANEJAMENTO - COORDENAÇÃO DE ESTATÍSTICA  
SERVIÇOS GERAIS E PATRIMÔNIO - ATIVIDADES INDUSTRIAIS  
RECUPERAÇÃO - 1977

(Continua)

UNIDADES DA FEDERAÇÃO	MÓVEIS DE AÇO				MÓVEIS DE MADEIRA				MÁQUINAS				APARELHOS			
	PRÓPRIOS		TERCEIROS		PRÓPRIOS		TERCEIROS		PRÓPRIOS		TERCEIROS		PRÓPRIOS		TERCEIROS	
	QUANT.	VALOR - Cr\$	QUANT.	VALOR - Cr\$	QUANT.	VALOR - Cr\$	QUANT.	VALOR - Cr\$	QUANT.	VALOR - Cr\$	QUANT.	VALOR - Cr\$	QUANT.	VALOR - Cr\$	QUANT.	VALOR - Cr\$
<b>NORTE</b>																
Acre.....	-	14	4 700,00	-	24	3 929,00	-	55	-	20 000,00	-	27	-	26 280,00	-	27
Amazonas.....	-	19	9 570,00	-	19	7 760,00	-	160	-	80 465,90	-	58	-	107 307,50	-	58
Pará.....	6	70	19 635,00	-	95	21 845,00	-	116	116	89 767,00	121	265	121	239 922,00	265	239 922,00
<b>NORDESTE</b>																
Maranhão.....	-	25	7 964,00	259	384	155 952,12	47	207	47	166 676,73	958	1 129	958	939 971,00	1 129	939 971,00
Piauí.....	71	49	20 836,00	136	234	30 629,00	151	269	151	62 647,00	32	118	32	47 249,00	118	47 249,00
Ceará.....	97	645	115 374,50	1 137	626	53 912,70	319	441	319	208 091,05	179	798	179	606 140,74	798	606 140,74
Rio G. do Norte...	-	103	17 540,00	-	82	31 673,00	-	294	-	121 229,55	-	205	-	115 456,70	205	115 456,70
Paraíba.....	-	226	67 804,00	-	127	7 553,00	-	220	-	87 848,00	-	396	-	111 267,00	396	111 267,00
Pernambuco.....	914	403	194 051,00	936	462	125 054,30	614	1 854	614	543 221,89	446	1 902	446	1 144 393,67	1 902	1 144 393,67
Alagoas.....	-	6	6 000,00	-	37	1 330,00	-	127	-	88 186,75	-	2	-	5 780,00	2	5 780,00
Sergipe.....	-	5	1 300,00	-	28	4 130,00	-	104	-	36 451,00	-	107	-	69 545,82	107	69 545,82
Bahia.....	171	119	53 620,00	98	309	61 951,70	19	1 270	19	224 156,69	480	302	480	222 483,00	302	222 483,00
<b>SUDESTE</b>																
Minas Gerais.....	246	378	124 335,70	625	852	211 669,22	105	871	105	328 464,59	71	657	71	363 014,35	657	363 014,35
Espírito Santo....	40	10	7 821,00	-	13	600,00	-	46	-	17 888,00	-	71	-	58 575,80	71	58 575,80
Rio de Janeiro....	1 060	600	183 282,00	1 592	196	67 381,66	2 612	1 960	2 612	1 401 354,89	521	2 896	521	3 146 152,35	2 896	3 146 152,35
São Paulo.....	-	925	315 042,96	-	1 275	311 972,64	1 474	3 265	1 474	1 059 407,98	19	2 225	19	1 348 920,56	2 225	1 348 920,56
<b>SUL</b>																
Paraná.....	188	115	29 300,00	92	211	42 107,21	34	510	34	226 327,03	50	370	50	219 516,06	370	219 516,06
Santa Catarina....	91	59	15 090,00	81	16	35 020,00	275	251	275	123 415,32	37	231	37	183 038,40	231	183 038,40
Rio Grande do Sul.	138	947	294 314,90	519	684	300 844,00	-	629	-	279 692,02	723	998	723	576 681,47	998	576 681,47
<b>CENTRO-OESTE</b>																
Mato Grosso.....	-	12	2 400,00	1	66	31 182,00	2	1 282	2	103 009,35	2	27	2	39 983,00	27	39 983,00
Goiás.....	205	189	47 579,50	242	289	86 799,29	-	117	-	70 518,00	-	135	-	76 985,80	135	76 985,80
Distrito Federal..	40	3	4 125,00	26	-	-	28	22	28	13 840,00	29	90	29	96 062,90	90	96 062,90
<b>DIREÇÃO GERAL.....</b>	1 707	-	-	1 614	-	-	393	90	393	25 213,16	981	317	981	272 653,20	317	272 653,20
<b>B R A S I L.....</b>	4 974	4 922	1 541 685,56	7 358	6 029	1 593 295,84	6 189	14 208	6 189	5 377 871,90	4 649	13 326	4 649	10 017 380,32	13 326	10 017 380,32

INPS - SECRETARIA DE PLANEJAMENTO - COORDENAÇÃO DE ESTATÍSTICA  
SERVIÇOS GERAIS E PATRIMÔNIO - ATIVIDADES INDUSTRIAIS  
SERVIÇOS GRÁFICOS - 1977

(Continua)

UNIDADES DA FEDERAÇÃO	I M P R E S S O S				P U B L I C A Ç Õ E S   D I V E R S A S			
	P R Ó P R I O S		T E R C E I R O S		P R Ó P R I O S		T E R C E I R O S	
	Q U A N T I D A D E		Q U A N T I D A D E	V A L O R - C r \$	Q U A N T I D A D E		Q U A N T I D A D E	V A L O R - C r \$
NORTE								
Acre.....	-		-	-	-		-	-
Amazonas.....	670 520		-	-	-		-	-
Pará.....	3 084 855		-	-	-		-	-
NORDESTE								
Maranhão.....	177 924		950	7 500,00				
Piauí.....	785 123	10 035 052		2 933 905,57		35		
Ceará.....	3 743 484	600		402,50	11 710			
Rio Grande do Norte.....	1 107 225	1 061 668		1 783 142,30	1 257			
Paraíba.....	1 017 510	4 795 100		1 387 231,40	-			
Pernambuco.....	13 360,468	198		2 824,00	1 060 673			
Alagoas.....	3 016	69 350		101 840,50	32 855			
Sergipe.....	1 823 592	1 040 695		326 073,25	-			
Bahia.....	4 842 755	1 700		5 237,50	-		40	160,00
SUDESTE								
Minas Gerais.....	21 012 536	1 000		115,00	63			
Espírito Santo.....	1 757 106	-		-	-			
Rio de Janeiro.....	37 275 901	291 223		183 745,80	-			
São Paulo.....	90 054 539	329 300		53 907,18	256		63	223,00
SUL								
Paraná.....	16 554 008	1 591		3 086,60	2 111 566			
Santa Catarina.....	27 971 732	2 561 880		703 937,75	2 111			
Rio Grande do Sul.....	35 287 157	27 620		7 384,00	818			
CENTRO-OESTE								
Mato Grosso.....	2 189 191	1 668 312		602 175,20	-			
Goiás.....	4 167 550	-		-	518 679			
Distrito Federal.....	1 510 108	162 500		202 796,11	6 700			
DIREÇÃO GERAL.....	38 698 230	-		-	137 540			
B R A S I L.....	307 094 530	22 048 739		8 305 304,66	3 884 263		103	383,00

INPS - SECRETARIA DE PLANEJAMENTO - COORDENAÇÃO DE ESTATÍSTICA  
SERVIÇOS GERAIS E PATRIMÔNIO - ATIVIDADES INDUSTRIAIS  
SERVIÇOS GRÁFICOS - 1977

(Conclusão)

UNIDADES DA FEDERAÇÃO	FOTOCÓPIAS E/OU XEROX				ENCARDENAÇÕES			BOLETIM DE SERVIÇO
	PRÓPRIOS		T E R C E I R O S		PRÓPRIOS	T E R C E I R O S		
	QUANTIDADE	VALOR - Cr\$	QUANTIDADE	VALOR - Cr\$		QUANTIDADE	VALOR - Cr\$	
NORTE								
Acre.....	3 281	5 685		13 606,00	-	-	-	318
Amazonas.....	273 757	4 581		10 512,50	-	44	4 320,00	39 675
Pará.....	188 734	15 891		41 417,28	2 336	22	2 200,00	171 454
NORDESTE								
Maranhão.....	580 500	67 459		59 013,05	-	328	18 201,50	50 290
Piauí.....	37 378	838		3 433,00	-	205	11 010,00	29 689
Ceará.....	167 758	25 373		62 849,78	-	601	45 055,00	60 948
Rio Grande do Norte...	16 960	245 940		165 344,12	-	407	22 202,90	35 918
Paraíba.....	164 150	39 649		78 508,03	-	311	28 330,00	48 279
Pernambuco.....	289 501	12 560		38 615,24	2 282	111	13 304,00	103 387
Alagoas.....	47 215	27 539		51 601,61	-	262	15 111,50	15 878
Sergipe.....	-	106 420		75 584,95	-	318	20 760,00	15 504
Bahia.....	60 851	302 342		118 971,31	-	1	50,00	59 714
SUDESTE								
Minas Gerais.....	736 328	377 905		718 933,96	62	4 098	48 942,66	1 420 010
Espírito Santo.....	8 537	222 110		185 603,53	4 485	13	2 345,00	46 189
Rio de Janeiro.....	2 360 293	249 332		460 950,92	21	469	49 347,00	291 446
São Paulo.....	2 273 084	272 409		625 748,80	-	3 238	206 098,75	319 164
SUL								
Paraná.....	523 124	11 309		25 260,80	3 582	1 124	64 243,70	86 198
Santa Catarina.....	566 317	32 320		89 648,00	-	292	19 898,00	53 456
Rio Grande do Sul.....	515 558	8 322		21 798,34	-	485	35 867,00	124 281
CENTRO-OESTE								
Mato Grosso.....	316 351	499		1 381,00	-	74	32 190,00	46 566
Goiás.....	68 568	205 016		149 193,45	-	112	7 090,00	53 697
Distrito Federal.....	541 777	88 365		118 003,60	-	50	1 260,00	64 250
DIREÇÃO GERAL.....	951 513	-		-	61 566	-	-	3 725 300
B R A S I L.....	10 691 535	2 321 864		3 115 979,27	74 334	12 565	647 827,01	6 861 611

PONTE: Boletim Estatístico Mensal de Serviços Gerais e Patrimônio.

NOTA: Apuração realizada na Secretaria de Serviços Gerais e do Patrimônio.

INPS - SECRETARIA DE PLANEJAMENTO - COORDENAÇÃO DE ESTATÍSTICA  
SERVIÇOS GERAIS E PATRIMÔNIO - COMUNICAÇÕES, DIVULGAÇÃO E BIBLIOTECA - 1977

UNIDADES DA FEDERAÇÃO	TELEXOGRAMAS		CORRESPONDÊNCIA EXPEDIDA		VOLUMES ADQUIRIDOS		PUBLICIDADE	
	QUANTIDADE	VALOR - Cr\$	VALOR - Cr\$	VALOR - Cr\$	QUANTIDADE	VALOR - Cr\$	VALOR - Cr\$	VALOR - Cr\$
<b>NORTE</b>								
Acre.....	20	12 502,98	19 733,48	-	-	-	720,00	
Amazonas.....	1 826	...	77 569,77	-	-	-	1 300,00	
Pará.....	1 701	29 992,73	308 993,57	-	-	-	1 430,00	
<b>NORDESTE</b>								
Maranhão.....	669	128 661,00	261 712,11	-	-	-	18 812,00	
Piauí.....	2 213	54 722,30	406 187,36	-	-	-	94 486,96	
Ceará.....	864	52 359,64	386 384,36	187	9 089,60		2 900,00	
Rio Grande do Norte.....	-	-	184 510,62	-	-	-	7 838,78	
Paraíba.....	1 745	17 551,43	411 754,48	4	880,00		107 488,00	
Pernambuco.....	6 248	39 323,51	828 688,03	265	13 584,00		770,00	
Alagoas.....	1 304	25 326,01	279 789,00	1	300,00		-	
Sergipe.....	1 352	27 704,31	198 816,79	-	-	-	960,40	
Bahia.....	1 957	20 595,97	983 633,72	36	90,00		27 445,40	
<b>SUDESTE</b>								
Minas Gerais.....	5 853	73 693,75	3 845 286,78	29	5 194,00		22 284,80	
Espírito Santo.....	1 380	18 157,11	233 550,05	-	-		1 800,00	
Rio de Janeiro.....	844	51 874,29	1 542 765,13	184	111 227,90		18 135,45	
São Paulo.....	14 542	376 657,00	6 120 142,17	2 570	179 629,30		84 200,10	
<b>SUL</b>								
Paraná.....	3 527	84 766,23	557 495,37	145	30 800,00		6 242,80	
Santa Catarina.....	3 115	82 357,49	1 117 461,43	-	-		12 549,40	
Rio Grande do Sul.....	3 313	115 907,37	2 332 375,88	323	11 368,00		12 634,50	
<b>CENTRO-OESTE</b>								
Mato Grosso.....	3 272	98 859,90	252 506,91	-	-		-	
Goiás.....	2 256	50 886,31	497 560,75	-	-		18 450,00	
Distrito Federal.....	3 328	94 564,73	174 836,02	87	6 960,00		174 886,02	
<b>DIREÇÃO GERAL.....</b>	<b>66 480</b>	<b>602 528,37</b>	<b>4 441 810,02</b>	<b>114</b>	<b>12 170,85</b>		<b>12 561 980,21</b>	
<b>B R A S I L.....</b>	<b>127 809</b>	<b>2 058 992,43</b>	<b>25 463 563,80</b>	<b>3 945</b>	<b>381 293,65</b>		<b>13 177 314,82</b>	

FONTE: Boletim Estatístico Mensal de Serviços Gerais e Patrimônio.

NOTA : Apuração realizada na Coordenação de Planejamento da Secretaria de Serviços Gerais e do Patrimônio.

INPS - SECRETARIA DE PLANEJAMENTO - COORDENAÇÃO DE ESTATÍSTICA  
SERVIÇOS GERAIS E PATRIMÔNIO - TRANSPORTES - 1977

(Continua)

UNIDADES DA FEDERAÇÃO	VEÍCULOS EM USO	Km RODADOS	C O M B U S T Í V E I S		LUBRIFICANTES	
			LITROS	VALOR - Cr\$	LITROS	VALOR - Cr\$
<b>NORTE</b>						
Acre.....	5	9 192,40	2 722,83	16 445,83	39,00	1 445,00
Amazonas.....	34	280 858,50	74 232,90	424 282,73	998,20	25 675,00
Pará.....	24	254 865,70	62 586,21	320 980,25	348,00	10 383,00
<b>NORDESTE</b>						
Maranhão.....	27	221 154,60	43 606,20	249 629,00	357,00	9 820,00
Piauí.....	19	156 053,00	23 619,90	138 461,26	569,50	10 666,00
Ceará.....	70	745 568,12	155 888,21	873 019,25	1 374,00	27 008,21
Rio Grande do Norte.....	29	425 870,00	69 576,96	402 935,21	395,50	8 357,12
Paraíba.....	46	819 341,00	184 452,50	1 025 051,98	1 364,40	30 617,03
Pernambuco.....	144	1 993 741,89	410 895,42	2 315 351,12	2 672,05	39 629,81
Alagoas.....	14	235 687,00	44 023,68	257 108,19	349,00	9 340,00
Sergipe.....	30	199 887,00	39 589,60	231 461,97	316,25	7 165,00
Bahia.....	77	1 428 934,70	340 189,23	1 883 308,11	1 584,50	33 824,74
<b>SUDESTE</b>						
Minas Gerais.....	127	2 206 109,00	446 039,96	2 461 255,23	3 485,25	69 829,97
Espírito Santo.....	44	371 981,00	85 270,40	499 688,39	550,00	15 594,30
Rio de Janeiro.....	495	10 421 952,94	2 483 382,81	11 924 523,89	15 666,57	201 737,38
São Paulo.....	284	4 817 599,50	1 207 992,65	6 571 493,60	6 384,65	110 417,82
<b>SUL</b>						
Paraná.....	119	2 006 529,00	418 282,37	2 455 694,31	2 394,00	52 205,56
Santa Catarina.....	89	1 428 209,00	260 743,03	1 542 651,72	1 755,75	48 434,86
Rio Grande do Sul.....	100	1 837 895,00	402 816,35	2 309 640,75	1 795,85	53 667,50
<b>CENTRO-OESTE</b>						
Mato Grosso.....	33	114 443,60	26 891,69	161 281,71	316,00	8 085,00
Goiás.....	59	666 744,00	150 867,10	856 446,02	1 105,50	37 375,50
Distrito Federal.....	80	1 225 924,00	255 458,00	1 203 766,74	2 440,00	26 333,64
<b>DIREÇÃO GERAL</b>	98	623 145,00	190 034,00	1 078 026,85	13 132,00	79 482,43
<b>B R A S I L</b>	2 047	32 491 685,95	7 379 162,00	39 202 504,11	59 392,97	917 094,87

UNIDADES DA FEDERAÇÃO	REPAROS			PEÇAS E ACESSÓRIOS		A L I N E A Ç Õ E S	
	PRÓPRIOS	QUANTIDADE	VALOR - Cr\$	QUANTIDADE	VALOR - Cr\$	QUANTIDADE	VALOR - Cr\$
NORTE							
Acre.....	-	11	7 063,38	14	4 192,00	-	-
Amazonas.....	632	404	43 686,38	297	24 310,00	-	-
Pará.....	67	133	74 325,71	389	83 174,96	3	19 700,00
NORDESTE							
Maranhão.....	-	50	8 757,00	181	29 331,23	-	-
Piauí.....	-	46	13 490,50	297	38 412,00	-	-
Ceará.....	445	152	122 782,00	1 803	187 209,00	...	87 659,40
Rio Grande do Norte.....	-	412	46 008,50	743	80 711,70	5	33 819,00
Paraíba.....	275	124	36 344,00	1 041	131 088,00	-	-
Pernambuco.....	878	122	34 296,00	6 617	345 973,92	-	-
Alagoas.....	-	14	7 704,00	87	31 913,90	10	65 147,00
Sergipe.....	23	87	20 101,00	145	42 547,57	1	3 869,00
Bahia.....	725	254	52 768,26	2 057	266 852,22	-	-
SUDESTE							
Minas Gerais.....	3 678	982	339 801,71	1 731	283 619,25	-	-
Espírito Santo.....	154	151	32 372,40	666	74 612,49	-	-
Rio de Janeiro.....	10	3 463	1 151 432,12	8 727	2 245 553,24	-	-
São Paulo.....	1 733	1 022	408 547,55	8 753	648 536,16	-	-
SUL							
Paraná.....	3 394	397	95 304,57	4 408	299 213,28	-	-
Santa Catarina.....	368	454	58 068,12	3 439	263 214,94	16	75 953,00
Rio Grande do Sul.....	1 096	679	191 634,52	2 993	273 231,93	-	-
CENTRO-OESTE							
Mato Grosso.....	10	83	60 701,00	236	44 469,50	-	-
Goiás.....	-	707	179 279,00	2 204	238 461,64	8	22 480,50
Distrito Federal.....	1 147	71	29 665,65	2 525	165 693,76	-	-
DIREÇÃO GERAL.....	3 405	93	147 968,25	16 364	791 420,79	-	-
B R A S I L.....	18 040	9 911	3 162 101,62	65 717	6 593 743,48	43	308 627,90

FONTE: Boletim Estatístico Mensal de Serviços Gerais e Patrimônio.

NOTA : Apuração realizada na Coordenação de Planejamento da Secretaria de Serviços Gerais e do Patrimônio.

INPS - SECRETARIA DE PLANEJAMENTO - COORDENAÇÃO DE ESTATÍSTICA  
SERVIÇOS GERAIS E PATRIMÔNIO - ENGENHARIAS REGIONAIS - 1977

(Continua)

UNIDADES DA FEDERAÇÃO	AQUISIÇÕES DE TERRENOS				P R O J E T O S			
	QUANTIDADE	ÁREA M <sup>2</sup>	VALOR - Cr-\$	ÁREA DE CONSTRUÇÃO M <sup>2</sup>	C O N T R A T O S		D E S P E S A S	
					QUANTIDADE	VALOR - Cr-\$	QUANTIDADE	VALOR - Cr-\$
NORTE	-	-	-	-	-	-	-	-
Acre .....	-	-	-	-	-	-	-	-
Amazonas .....	-	-	-	-	-	-	-	-
Pará .....	1	1 835,00	2 267 000,00	-	-	-	-	-
NORDESTE	-	-	-	-	-	-	-	-
Maranhão .....	-	-	-	-	-	-	...	149 283,20
Piauí .....	-	-	-	-	-	-	-	-
Ceará .....	-	-	-	5 069,00	1	733 500,00	1	757 922,09
Rio Grande do Norte	-	-	-	-	-	-	-	-
Paraíba .....	-	-	-	-	-	-	-	-
Pernambuco .....	-	-	-	-	-	-	-	-
Alagoas .....	-	-	-	-	-	-	8	2 407 267,09
Sergipe .....	-	-	-	-	-	-	-	-
Bahia .....	-	-	-	-	-	-	-	-
SUDESTE	-	-	-	-	-	-	-	-
Minas Gerais .....	-	-	-	-	-	-	3	881 640,00
Espírito Santo .....	1	2 726,00	-	-	-	-	-	-
Rio de Janeiro .....	2	-	580 000,00	-	1	213 695,00	1	523 719,00
São Paulo .....	-	-	-	-	-	-	31	4 400 831,99
SUL	-	-	-	-	-	-	-	-
Paraná .....	-	-	-	-	-	-	17	4 590 083,04
Santa Catarina .....	2	39 967,50	5 200 000,00	-	-	-	-	-
Rio Grande do Sul...	-	-	-	-	-	-	30	594 279,09
CENTRO-OESTE	-	-	-	-	-	-	-	-
Mato Grosso .....	-	-	-	-	-	-	-	-
Goiás .....	-	-	-	-	-	-	-	-
Distrito Federal...	-	-	-	3 450,00	1	530 334,00	...	1 077 500,00
B R A S I L .....	6	44 528,50	8 047 000,00	8 519,00	3	1 477 529,00	91	15 382 525,50

INPS - SECRETARIA DE PLANEJAMENTO - COORDENAÇÃO DE ESTATÍSTICA  
SERVIÇOS GERAIS E PATRIMÔNIO - ENGENHARIAS REGIONAIS - 1977


(Conclusão)

UNIDADES DA FEDERAÇÃO	O B R A S N O V A S				O B R A S C O M P L E M E N T A R E S			
	CONTRATOS FIRMADOS		DESPESAS COM OBRAS EM ANDAMENTO		CONTRATOS FIRMADOS		DESPESAS COM OBRAS EM ANDAMENTO	
	QUANT.	VALOR - Cr\$	QUANT.	VALOR - Cr\$	QUANT.	VALOR - Cr\$	QUANT.	VALOR - Cr\$
NORTE								
Acre .....	-	-	-	-	-	-	-	-
Amazonas .....	-	-	-	-	-	-	-	-
Pará .....	-	-	-	-	-	-	-	-
NORDESTE								
Maranhão .....	3	270 740 106,80	29 098 939,39	-	-	-	-	-
Piauí .....	-	-	-	-	-	-	-	-
Ceará .....	-	-	5 408 698,38	-	-	-	-	-
Rio G. do Norte ..	-	-	-	-	-	-	-	-
Paraíba .....	-	-	-	-	-	-	-	-
Pernambuco .....	-	-	62 526 277,91	-	2	437 816,46	127 088,00	-
Alagoas .....	...	12 861 922,43	-	-	-	-	-	-
Sergipe .....	-	-	555 629,00	-	-	-	-	-
Bahia .....	...	12 505 296,11	16 595 637,46	-	-	-	-	-
SUDESTE								
Minas Gerais ....	-	-	17 445 274,81	-	-	-	8 755 743,05	112 400,00
Espírito Santo ..	-	-	9 395 695,84	2	11 997 176,44	-	493 047,66	-
Rio de Janeiro...	1	18 841 900,00	33 743 922,00	1	33 626 090,00	153	69 790 386,00	82 610 957,00
São Paulo .....	15	529 322 723,42	117 952 402,83	1	3 423 028,96	-	-	-
SUL								
Paraná.....	1	13 590 002,25	43 425 683,82	1	16 131 823,09	-	-	-
Santa Catarina ..	-	-	35 565 900,79	-	...	10 569 675,12	2 953 395,84	-
Rio G. do Sul ...	-	-	102 295 869,02	4	9 496 046,27	-	-	-
CENTRO-OESTE								
Mato Grosso .....	...	9 895 175,17	17 135 911,35	-	-	-	-	-
Goiás .....	-	-	1 202 438,00	...	4 340,00	-	-	-
Distribto Federal.	2	169 625,00	182 990,65	4	182 990,65	71	31 841 558,03	19 329 422,45
B R A S I L .....	22	867 926 751,18	492 531 271,25	13	74 861 495,41	226	112 639 435,61	198 102 052 779,45

FONTE: Boletim Estatístico Mensal de Engenharias Regionais.

NOTA : Apuração realizada na Coordenação de Planejamento da Secretaria de Serviços Gerais e do Patrimônio.

(...) Dados desconhecidos.



## INSTITUTO NACIONAL DE PREVIDÊNCIA SOCIAL

## SUPERINTENDÊNCIAS REGIONAIS

## SECRETARIAS REGIONAIS DE PLANEJAMENTO

## SUPERINTENDENTES

ALAGOAS  
Nelson André do Nascimento

AMAZONAS  
Ubaldo Meirelles da Silva

BAHIA  
José Ramos de Queiroz

CEARÁ  
Antonio Albuquerque Barroso

ESPÍRITO SANTO  
Ernesto Alves Muzzi

GOIÁS  
Marconi Brandão Baiocchi

MARANHÃO  
Wilson dos Santos Vale

MATO GROSSO  
Leony Palma de Carvalho

MINAS GERAIS  
Mário Ibraim da Silva

PARÁ  
Gleidson Dias Figueiredo

PARAÍBA  
Rivaldo Serrano de Andrade

PARANÁ  
Roberto Sérgio Corrêa Alves

PERNAMBUCO  
Alcedo Gomes da Silva

PIAUÍ  
Hermantino Rodrigues Gonçalves

RIO DE JANEIRO  
Percylio Tupy Vieira

RIO GRANDE DO NORTE  
Hugo Pires da Cunha

RIO GRANDE DO SUL  
Eduardo Túlio Sarmento Barcellos

SANTA CATARINA  
Laélis Luz

SÃO PAULO  
Carlos Magalhães Prado

SERGIPE  
Luiz Carlos Maciel de Andrade

DISTRITO FEDERAL  
Athos Luiz Fernandes Dezone

ACRE  
João Batista de Castro Nunes

## SECRETÁRIOS REGIONAIS

ALAGOAS  
Thália Menezes Pereira

AMAZONAS  
Edna Diogo Melo de Oliveira

BAHIA  
Wanda Gomes de Britto

CEARÁ  
Milton Martins da Silva

ESPÍRITO SANTO  
Ronaldo Tinoco Ferreira

GOIÁS  
Benedito Lemes Borges Sobrinho

MARANHÃO  
José Ricardo Aroso Mendes

MATO GROSSO  
Liomita Petrolina de Cerqueira

MINAS GERAIS  
Cyro Moraes de Franca

PARÁ  
Ozilda Caminha Y Rodrigues

PARAÍBA  
Olecy Mororô de Luna Freire

PARANÁ  
Ayrton Borges

PERNAMBUCO  
Renato de Castro Leitão

PIAUÍ  
Luiz Ayrton Santos

RIO DE JANEIRO  
Ronaldo Borges de Laffitte

RIO GRANDE DO NORTE  
Heitor Pires da Cunha

RIO GRANDE DO SUL  
Clovis da Silveira


SANTA CATARINA  
Pedro Paulo de Souza

SÃO PAULO  
Amaury Amaral Vieira

SERGIPE  
Wilson Queiroz da Silva

DISTRITO FEDERAL  
Décio Barbosa de Lima

ACRE  
Aurino Moreira dos Santos



INSTITUTO NACIONAL DE PREVIDENCIA SOCIAL

SECRETARIA DE PLANEJAMENTO

*Hugo Roberto Cavalcanti Cesar Cantinho*

COORDENAÇÃO DE ESTATÍSTICA

*Mário Pereira Francisco*

CHEFES DE EQUIPE

*Ana Maria Brito Braga*

*Wanda Paulo*

*José Rodrigues Salomão*

*Inã N. D'Almeida C. Campos*



