

Syllabus musculorum humani corporis : (prout dessectioni sese offerunt, unà cum actionibus suis) praelectionibus aptatus mox habendis in Theatro Chirurgorum Londinensium Anatomico.

Publication/Creation

Londini : Excudit J. March, Anno 1729.

Persistent URL

<https://wellcomecollection.org/works/xtsxn88h>

License and attribution

This work has been identified as being free of known restrictions under copyright law, including all related and neighbouring rights and is being made available under the Creative Commons, Public Domain Mark.

You can copy, modify, distribute and perform the work, even for commercial purposes, without asking permission.



Wellcome Collection
183 Euston Road
London NW1 2BE UK
T +44 (0)20 7611 8722
E library@wellcomecollection.org
<https://wellcomecollection.org>

SYLLABUS MUSCULORUM HUMANI CORPORIS,

(Prout Desectioni sese offerunt, unà cum actionibus suis)

Prælectionibus aptatus mox habendis in

THEATRO CHIRURGORUM

Londinensium

ANATOMICO.

Editio altera priori Correctior.

LONDINI:

Excudit J. MARCH, Anno MDCCXXIX.

*Ex dono Societatis Chirurgorum
S. S. Goldsmith, Professor & Pres
17. 9. Brit 1730.*

SYLLABUS
MUSCULORUM
HUMANI CORPORIS

(Prout Descriptio, seu observatio, cum adhibitis suis)

Prout in hunc usque modum habetis in

THEATRO CHIRURGICUM

Lectionibus


ANATOMICO

Ex officio Typographi Carolini

LONDINI:

Excudit J. Marten, Anno MDCCXXIX.

[Faint handwritten notes and bleed-through from the reverse side of the page.]



Prælectio Prima.

Musculi Abdominis.

O	Bliquus	}	Descendens	}	circumagentes	} Abdominis Compressores
			Ascendens			
Rectus	—		Corporis Flexor.			
Pyramidalis						
Transversalis						

Testium.

Cremaster — seu Suspensor.
Penis

Accelerator Urinæ	}	<i>Erectores.</i>
Erector Penis		
Transversalis Penis		

Clitoridis.

Erector Clitoridis.

Vaginae.

Dilatator	}	<i>Vaginae.</i>
Sphincter		

Vesicae Urinae.

Detrusor Urinae.

Sphincter Vesicae.

Ani.

Sphincter.

Levator.

Prælectio

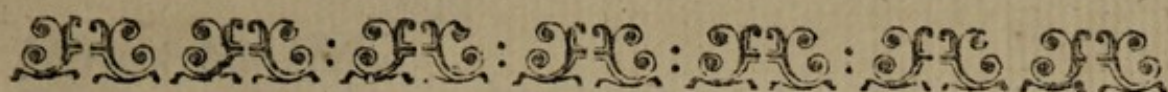
Handwritten text at the top of the page, possibly a title or header, which is mostly illegible due to fading and bleed-through.

Practico Prima

Alphab. Alphab.

Corpus — Corpore Interno
 Pyramidalis
 Truncatus
 Carminifer — in Superf.
 Penis
 Accelerator Urinis
 Erector Penis
 Transversalis Penis
 Clitoridis
 Erector Clitoridis
 Vagina
 Dilator }
 Sphincter } Vagina
 Vasis Urinae
 Detrusor Urinae
 Sphincter Vesicae
 Ad.
 Sphincter
 Sphincter

Practico



Prælectio Secunda

Frontis & Occipitis.

Occipitalis — *Occipitis Cutim retrahens.*
 Frontalis, — *seu Elevator supercilii.*

Corrugator — *Supercilii.*
Auriculæ.

Attollens } *Auriculam.*
Retrahens }

Auris interna.

Externus } *Tympani Laxatores.*
Obliquus }

Internus — *seu Tympani Tensor.*

Musculus *Stapidem movens.*

Palpebrarum.

Orbicularis — *seu Clausor.*

Aperiens rectus.

Oculi.

Obliquus } *Superior* } *Circumrotatores.*
 } *Inferior* }

Elevator } *Oculi.*
Depressor }
Adductor }
Abductor }

Nasi.

THE GREAT BRITISH MUSEUM

Prælectio Secunda

Partis 2. Caput

Oscipitatis — Oscipitis Capitis & oscularis
 Frontalis — seu Ethmoidis forniculata

Conjunctiva — Supercillii
 Maxillæ

Alveolaris
 Maxillæ } Anteriori
 Posteriori

Dentis interiori

Externis }
 Osipitibus }
 Maxillæ Exteriori

Interiis — seu Tympani forniculata
 Alveolaribus superioribus maxillæ

Palpebrarum

Oscularis — seu Claustræ
 Maxillæ superioris

Oculi

Obliquus } Superior
 Inferior } Ciliariis

Elevator

Depressor

Oculi } Abductor

Abductor

Nasi.

Elevator Alæ Nasi.

Dilatator Alæ, } *Seu* } *Elevator* } *Labii superioris*
Constrictor Alæ, } } *Depressor* } *proprius.*

Labiorum & Genarum.

Elevator } *Labiorum communis.*
Depressor }

Orbicularis — *Labiorum Constrictor.*

Depressor } *Labii Inferioris proprius.*
Elevator }

Zygomatikus } *Superior* } *Oris Distortores.*
Inferior }

Buccinator — *seu Constrictor Oris.*

Platysma Myoides — *seu Depressor Genæ & Anguli Labiorum.*

Maxilla inferioris.

Temporalis } *Elevatores.*
Masseter }


Digastricus — *Depressor.*

Pterygoidæus } *Internus* } { *Lateratim* } *trahit.*
Externus } { *Antrorsum* }




174

El. canis Alz. Nall.
 Dilator Alz. } Sec.
 Caudator Alz. } Propria
 Abductor Alz. }
 Elevator }
 Depressor }
 Orbicularis }
 Labii inferioris }
 Elevator }
 Depressor }
 Zygomaticus } Superior }
 Interior } Ovis Distans }
 Buccinator } seu Caninus Ovis }
 Platysma Myoides } seu Caninus }
 Maxilla inferioris }
 Temporalis } Elevator }
 Masseter }
 Digastricus } Depressor }
 Pterygoideus } Interior }
 Exterior }



Prælectio



Prælectio Tertia.

Offis Hyoidis.

- S**ternohyoidæus — *Deorsùm movet.*
 Coracohyoidæus — *Deorsùm & Introrsùm.*
 Stylohyoidæus — *Sursùm & Lateratim.*
 Mylohyoidæus
 Geniohyodæus } *Sursùm & Antrorsùm.*

Linguae.

- Genioglossus — } *Antrorsùm, vel Retrorsùm, ob duplicem Ser-*
 } *riem Fibrarum.*
 Cerato-Basiglossus — } *Separatè movet Lateratim, jun-*
 } *ctim cum suo Pari, introrsùm.*
 Styloglossus — *Introrsùm sursùmq;*

Uvulae.

- Sphenostaphylinus — *Sursùm & Retrorsùm.*
 Glosstaphylinus — *Deorsùm.*
 Pterygostaphylinus — *Deorsùm & Retrorsùm.*

Laryngis.

- Sternothyroidæus — *Deorsùm.*
 Hyothyroidæus
 Cricothyroidæus } *Sursùm,*
 Cricoarytenoidæus } *Posticus* } *Apertores.*
 } *Lateralis* }
 Thyroarytenoidæus } *Clausores.*
 Arytænoidæus

B

Faucium

Faucium.

Stylopharyngæus — *Elevator & Dilator Gulae.*

Oesophagæus
Vaginalis Gulae } *Constrictores.*
Scapulae.

Trapezius, seu Cucullaris } *vel obliquè Sursùm, vel Retrorsùm directè, vel obliquè Deorsùm, ob triplicem ordinem Fibrarum.*

Rhomboides — *Sursùm & Retrorsùm*
Levator Scapulae.



Prælectio

Præfatio

Prælectio Quarta.

Thoracis Anterioris.

Serratus { Minor } Anticus } Dilatatores & Elevatores.
 Subclavius { Major }

Scalenus { Primus } Costarum Elevatores.
 { Secundus }
 { Tertius }

Triangularis — *Thoracis Constrictor.*

Diaphragma — *Præmarium Respirationis Instrumentum.*

Cor. — *Organum Circuitus.*

Intercostales Interni — *Costarum Elevatores.*

Thoracis Posterioris.

Serratus { Superior } Posticus { Elevator } Thoracis.
 { Interior } { Depressor }

Sacrolumbalis — *Costarum Depressor.*

Intercostales Externi — *Costarum Elevatores.*

Capitis & Colli.

Splenius
 Complexus }
 Rectus { Major } Extensores Capitis.
 { Minor }

Obliquus { Superior } Capitis Rotatores.
 { Inferior }

Mastoi-

Fructio Quinta


Subclavis
 { Primus
 { Secundus
 { Tertius
 { Quartus
 { Quintus
 { Sextus
 { Septimus
 { Octavus
 { Nonus
 { Decimus
 { Undecimus
 { Duodecimus
 { Tredecimus
 { Quattuordecimus
 { Quindecimus
 { Sexdecimus
 { Septendecimus
 { Octidecimus
 { Novecimus
 { Millesimus

Mastoideus } *Solus Caput lateratim flectit, Pari suo con-*
junctus, antrosum.
 Rectus Internus } Major } *Annuentes.*
 } Minor }
 Rectus Lateralis — *Lateratim.*
 Longus Colli — *seu Flexor.*
 Spinalis Colli }
 Interspinalis } *seu Retractores.*
 Transversalis }
 Intertransversales } *seu Processus transversales Vertebrarum*
Colli Colligantes.

Dorsi & Lumborum.
 Dorsi Longissimus }
 Semispinatus } *Erectores Corporis.*
 Sacer }
 Quadratus Lumborum — *Corpus utrinq; versùs flectens.*
 Musculus Coccygis — *Deorsum.*



Prælectio



Prælectio Quinta.

Humeri.

Pectoralis { *Antrorsum directè, vel sursum obliquè, vel obliquè Deorsum, secundum variam Directionem Fibrarum.*

Deltoides { *Sursum directè, vel paulo Antrorsum, vel paulo Retrorsum, ob eandem rationem.*

Supraspinatus — *Sursum versus Occiput.*

Infra-spinatus — *Retrorsum*

Teres { *Minor* } *Retro-deorsum.*

Latissimus Dorsi

Coracobrachialis — *sursum Extrorsumq;*

Subscapularis — *Introrsum.*

Cubiti.

Biceps } *Flexores.*

Brachiaeus Internus

Gemellus } *Extensores.*

Brachiaeus Externus

Anconæus

Palmae Manus.

Palmaris { *Longus* } *Constrictores.*

Brevis

REPERIUNTUR IN HOC LIBRO

Prælectio Quinta

Admodum

P^rælectio Quinta { hunc in modum, vel hunc in modum, vel
hunc in modum, secundum hunc Di-
visionem hanc.

Delictis { hunc in modum, vel hunc in modum, vel
hunc in modum, ob eandem rationem.

Subscriptis { hunc in modum, vel hunc in modum, vel
hunc in modum.

Tres { Minor
Major Reversus

Correspondentis { hunc in modum, vel hunc in modum, vel
hunc in modum.

Sub

Biceps { hunc in modum, vel hunc in modum, vel
hunc in modum.

Biceps Internus { hunc in modum, vel hunc in modum, vel
hunc in modum.

Biceps Externus { hunc in modum, vel hunc in modum, vel
hunc in modum.

Biceps { hunc in modum, vel hunc in modum, vel
hunc in modum.

Capitulum

C

Carpi.

Flexor Carpi { *Radialis.*
 { *Ulnaris.*

Extensor Carpi { *Radialis* { *Longus*
 { *Ulnaris* { *Brevis*

Digitorum & Pollicis

Perforatus }
Perforans } *Digitorum Flexores.*
Lumbricales }

Extensor *Digitorum communis*

Indicator

Extensor minimi *Digiti proprius* } *Extensores.*
Interossei Manus }

Abductor minimi *Digiti.*

Flexor Metacarpi minimi *Digiti.*

Abductor *Indicis.*

Flexor tertii internodii *Pollicis.*

Flexor primi & secundi internod. Pollicis

Abductor *Pollicis.*

Abductor *Pollicis.*

Extensor { *Primi* } *Internodii Pollicis.*
 { *Secundi* }
 { *Tertii* }

Radii.

Pronator Radii { *Teres.*
 { *Quadratus.*

Supinator Radii { *Longus.*
 { *Brevis.*

Capitulum

Uterus Capitulum

Uterus Capitulum }
Radicibus }
Basis }
Uterus

Dignitas & Titulus

Portus }
Portus }
Portus }
Portus

Portus }
Portus }
Portus }
Portus

Portus }
Portus }
Portus }
Portus

Portus }
Portus }
Portus }
Portus

Portus }
Portus }
Portus }
Portus

Portus }
Portus }
Portus }
Portus

Portus }
Portus }
Portus }
Portus

Portus }
Portus }
Portus }
Portus

Portus }
Portus }
Portus }
Portus

Portus }
Portus }
Portus }
Portus

Portus }
Portus }
Portus }
Portus

Portus }
Portus }
Portus }
Portus

Portus }
Portus }
Portus }
Portus

Radii

Portus }
Portus }
Portus }
Portus

Portus }
Portus }
Portus }
Portus

Portus }
Portus }
Portus }
Portus

Portus }
Portus }
Portus }
Portus

Præfectio



Prælectio Sexta.

Musculi Femoris.

Psoas } Parvus }
 Iliacus Internus } Magnus } *Flexores.*
 Pectinæus }

Glutæus } Major }
 } Medius } *Extensores.*
 } Minimus }

Pyriformis, seu Iliacus Externus }
 Marfupialis, seu Obturator Internus } *Extrorsum.*
 Quadratus Femoris }
 Obturator Externus }
 Triceps, seu Femoris *Rotator.* }

Tibia.

Membranofus — *Extrorsum.*

Sartorius }
 Gracilis } *Introrsum.*

Biceps }
 Seminervofus } *Flexores.*
 Semimembranofus }
 Poplitæus }

Rectus }
 Vastus } Externus } *Extensores.*
 } Internus }
 Crureus }

Pedis.

Prælectio Sexta

Capitulum Tertium

Pars	} Nervus	Partus
		Magnus
Pectus	} Nervus	Interna
		Interna
Glans	} Nervus	Major
		Medius
		Minor
Extremum	} Nervus	Pyramis, seu Ilicus Externa
		Maripialis, seu Operator Internus
		Quadratus Femoris
		Operator Externus
Tibis	} Nervus	Ticeps, seu Femoris Rami
		Tibis
Sartorius	} Nervus	Membranosus — Externa
		Gracilis
Popliteus	} Nervus	Biceps
		Semimembranosus
		Semimembranosus
Vastus	} Nervus	Rectus
		Interna
Cereus	} Nervus	Externa
		Interna

Pars

Pedis.

Tibialis Anticus — *Flexor.*

Peroneus { Primus } seu { Anticus } *Extorsum.*
 { Secundus } { Posticus }

Gasterocnemius Externus, seu Gemellus }
 Soleus, seu Gasterocnemius Internus } *Extensores.*
 Plantaris }

Tibialis Posticus — *Sursum & Introrsum.*

Digitorum Pedis.

Extensor Pollicis { Longus.
 Brevis.

Flexor Pollicis { Longus.
 Brevis.

Adductor { Pollicis.
Abductor }

Extensor Digitorum Pedis { Longus.
 Brevis.

Perforatus }
 Perforans } *Flexores.*
 Lumbricales }

Abductor Minimi Digiti.

Transversalis Pedis — *Digitos approximat.*

Flexor Minimi Digiti.

Interossei Pedis { Interni } Digitorum { *Adductores.*
 { Externi } { *Abductores.*



Polialis Anticus —
 Polialis Primus } Anticus } Extremus
 Polialis Secundus }
 Polialis Tertius }
 Polialis Quartus }
 Polialis Quintus }
 Polialis Sextus }
 Polialis Septimus }
 Polialis Octavus }
 Polialis Nona }
 Polialis Decima }
 Polialis Undecima }
 Polialis Duodecima }

