

Théodore Schwann : sa vie et ses travaux / [Léon Fredericq].

Contributors

Fredericq, Léon, baron, 1851-1935.

Publication/Creation

Liège : C.A. Desoer, 1884.

Persistent URL

<https://wellcomecollection.org/works/qfma43b6>

License and attribution

This work has been identified as being free of known restrictions under copyright law, including all related and neighbouring rights and is being made available under the Creative Commons, Public Domain Mark.

You can copy, modify, distribute and perform the work, even for commercial purposes, without asking permission.



Wellcome Collection
183 Euston Road
London NW1 2BE UK
T +44 (0)20 7611 8722
E library@wellcomecollection.org
<https://wellcomecollection.org>

UNIVERSITÉ DE LIÉGE

THÉODORE SCHWANN

SA VIE ET SES TRAVAUX

PAR

Léon FREDERICQ

Professeur ordinaire à l'Université de Liège,

Membre correspondant de l'Académie des sciences et de l'Académie de médecine de Belgique.

~~~~~

Discours lu en séance solennelle le 25 avril 1884.



LIÉGE


IMPRIMERIE DE CH. AUG. DESOER, LIBRAIRE

1884



B. xxiv. Sch.





Digitized by the Internet Archive  
in 2019 with funding from  
Wellcome Library

<https://archive.org/details/b30579740>






*J. Schwann*



UNIVERSITÉ DE LIÉGE



THÉODORE SCHWANN


SA VIE ET SES TRAVAUX

PAR

Léon FREDERICQ

Professeur ordinaire à l'Université de Liège,

Membre correspondant de l'Académie des sciences et de l'Académie de médecine de Belgique.



Discours lu en séance solennelle le 25 avril 1884.



LIÉGE

IMPRIMERIE DE CH. AUG. DESOER, LIBRAIRE

—  
1884



THE UNIVERSITY OF CHICAGO

THE UNIVERSITY OF CHICAGO

THE UNIVERSITY OF CHICAGO

THE UNIVERSITY OF CHICAGO

THE UNIVERSITY OF CHICAGO

THE UNIVERSITY OF CHICAGO

THE UNIVERSITY OF CHICAGO

THE UNIVERSITY OF CHICAGO

THE UNIVERSITY OF CHICAGO

THE UNIVERSITY OF CHICAGO

THE UNIVERSITY OF CHICAGO

THE UNIVERSITY OF CHICAGO

THE UNIVERSITY OF CHICAGO

THE UNIVERSITY OF CHICAGO

THE UNIVERSITY OF CHICAGO

THE UNIVERSITY OF CHICAGO

THE UNIVERSITY OF CHICAGO


THE UNIVERSITY OF CHICAGO

THE UNIVERSITY OF CHICAGO

THE UNIVERSITY OF CHICAGO

THE UNIVERSITY OF CHICAGO

## THÉODORE SCHWANN.



Le dimanche 23 juin 1878, nous nous trouvions tous réunis dans cette salle, pour fêter un double anniversaire. Votre collègue Théodore Schwann, l'illustre fondateur de la théorie cellulaire, accomplissait la quarantième année de son professorat : près de quarante ans s'étaient également écoulés depuis la publication du petit livre célèbre, dans lequel il communiquait au monde savant la plus importante de ses découvertes : *les recherches sur l'analogie de structure entre les animaux et les plantes*. Ses collègues, ses élèves et anciens élèves avaient saisi cette occasion pour lui donner un témoignage public et solennel de l'admiration qu'ils professaient pour ses travaux, et de la sympathie affectueuse que leur inspirait son caractère. Plusieurs savants éminents avaient franchi de longs espaces ou traversé les mers pour se joindre à eux. Les Académies et les Universités étrangères, tous les corps savants des deux mondes avaient tenu à honneur de participer à cette fête, où la science se trouvait glorifiée dans la personne d'un de ses plus illustres maîtres, et lui avaient envoyé plus de cent



adresses ou diplômes contenant l'expression de leurs vœux et de leurs hommages (1).

Ces honneurs s'adressaient avant tout au fondateur de la théorie cellulaire, cette conception simple et grandiose à la fois qui ramène à l'unité les manifestations si variées et si complexes de la nature organique. Mais les autres mérites du jubilaire n'avaient pas été oubliés. Notre savant collègue Édouard Van Beneden avait retracé en termes éloquents les principales phases de cette carrière scientifique si féconde. Il avait fait ressortir la part qui revient à Schwann dans la direction nouvelle imprimée à la physiologie moderne. Rompant avec la tradition vitaliste triomphante, Schwann, le premier parmi les disciples de Jean Müller, proclama la nécessité d'une explication mécanique de la vie. Schwann ne s'était pas borné à tracer à l'expérimentation physiologique cette voie nouvelle, il y était entré résolument lui-même, par ses travaux classiques sur la contraction musculaire, sur la pepsine, etc. Enfin les recherches sur la fermentation et la putréfaction, par lesquelles il enlevait à la génération spontanée son dernier appui, auraient seules suffi à illustrer le nom de Schwann et à le transmettre à la postérité la plus reculée. Elles constituent les premiers fondements de la science des microbes qui envahit en ce moment toute la pathologie des maladies infectieuses, et à laquelle nous devons les bienfaits inestimables de la chirurgie antiseptique.

L'homme en l'honneur duquel était organisée cette manifestation, avait donc bien mérité de la science et de l'humanité : aussi tous les assistants comprenaient-ils la grandeur de la cérémonie. Ce fut un moment réellement

---

(1) La liste complète des adresses et des diplômes se trouve dans le *Liber memorialis* publié par la commission organisatrice de la manifestation.



émouvant que celui où Stas, le président de la fête, découvrant le buste en marbre (1) offert à Schwann, termina son allocution par ces paroles :

« L'éminent artiste qui a taillé votre figure dans le marbre, »  
» n'a pu rendre la vivante mobilité de vos traits, ni l'intelligence qui brille dans vos regards ; mais il a reproduit »  
» avec une irréprochable fidélité cette expression de douleur et de bienveillance qui fait le charme de votre physionomie. Cette image si parfaite n'est pas indestructible ; »  
» elle durera moins que votre nom. Mais pendant de longues »  
» années, au moins, elle sera là pour dire aux générations »  
» futures que vos contemporains n'ont pas méconnu votre »  
» génie. »

Schwann n'avait point recherché ces honneurs : c'était une manifestation toute spontanée de reconnaissance et d'admiration : aussi avait-il le droit de s'en montrer fier et heureux. Sa figure était comme illuminée ; elle rayonnait d'émotion et de bonheur.

En le voyant si plein de vie et de bonne humeur, nous espérions encore pour lui de longues années de santé et d'activité. Hélas ! le mal impitoyable qui devait l'emporter avait déjà commencé ses ravages. De cruelles préoccupations allaient bientôt troubler tous ceux qui l'affectionnaient. Des accès de vertige et de suffocation avaient fait soupçonner des lésions valvulaires du cœur, sur l'existence desquelles l'auscultation ne laissa malheureusement plus de doute. Cependant l'excellente santé dont il avait toujours joui, la vigueur de sa constitution pouvaient encore assurer un certain répit.

---

(1) Ce buste se trouve actuellement à Düsseldorf entre les mains du frère du défunt. La famille Schwann a fait exécuter un second buste par le sculpteur Hugo Linderoth, de Düsseldorf. Ce buste a été solennellement déposé à la bibliothèque de Liège, le 11 janvier 1883, en présence du Recteur et d'un grand nombre de professeurs.



Aucun de nous ne prévoyait une catastrophe immédiate, lorsque nous apprîmes coup sur coup la nouvelle de sa maladie puis celle de sa mort survenue à Cologne le 11 janvier 1882.

Schwann était allé passer, suivant son habitude, les vacances de Noël à Kempen au sein de la famille de sa sœur; puis de Kempen il s'était rendu à Cologne chez une autre de ses sœurs. Il y fut, dès le soir de son arrivée, frappé d'une attaque d'apoplexie qui l'enleva en quelques jours.

Le deuil qui atteignait la famille universitaire eut un douloureux retentissement dans la ville de Liège tout entière, où Schwann ne comptait que des amis. L'Université n'eut pas la consolation de lui faire ici des funérailles dignes d'elle et de lui. Le corps professoral presque au complet et un grand nombre d'étudiants firent, par une froide et triste matinée de janvier, le voyage de Cologne pour rendre un dernier hommage à celui dont la gloire avait jeté un nouveau lustre sur notre Faculté de médecine.

Des discours furent prononcés à la maison mortuaire par M. le recteur Trasenster au nom de l'Université (1), par M. le professeur Masius, au nom de la Faculté de médecine; par M. le professeur Édouard Van Beneden, au nom de l'Académie des sciences de Belgique; par M. le docteur Focroulle, au nom des anciens élèves du défunt, et enfin par M. le docteur Kuborn, au nom de l'Académie de médecine de Belgique. Au cimetière M. Schaafhausen, professeur à l'Université de Bonn, adressa en termes émouvants un dernier adieu à son compatriote et ami que la terre venait de recevoir. Cette cérémonie funèbre a laissé en nous des souvenirs trop profonds et trop récents, pour qu'il soit nécessaire de les rappeler en ce moment.

---

(1) Ces discours ont été reproduits par le *Journal de Liège* du 17 janvier 1882.



Peu de temps après, le Conseil académique de l'Université décida à l'unanimité d'honorer la mémoire du défunt en publiant sa biographie. Je fus en ma qualité de successeur de Schwann dans la chaire de physiologie, appelé à l'honneur de retracer la carrière scientifique de mon illustre prédécesseur. Je viens aujourd'hui m'acquitter devant vous de ce pieux devoir.

Théodore Schwann (1) naquit le 7 décembre 1810 à Neuss, près de Dusseldorf, dans la Prusse rhénane, à une époque où cette province faisait partie de l'empire français. C'était le cinquième des treize enfants de Léonard Schwann et d'Élisabeth Rottels. Sa famille paternelle était originaire de Bocholt, en Westphalie. Le grand-père Schwann, qui exerçait l'état d'orfèvre, avait, vers le milieu du siècle dernier, quitté son village natal et était venu s'établir à Neuss, où il avait épousé Marie-Gertrude Frings. Son fils Léonard exerçait également l'état d'orfèvre au moment de la naissance de notre collègue. Mais il se décida, au bout de quelques années, à fonder une imprimerie. Il alla visiter en détails l'imprimerie d'une ville voisine, puis se mit vaillamment à l'œuvre et construisit lui-même, avec l'aide d'un ouvrier menuisier, la première presse qui fonctionna dans ses ateliers. Cette imprimerie est aujourd'hui l'une des plus florissantes du pays Rhénan. Nous lui devons le beau *Liber memorialis*, publié en 1879, en l'honneur de Théodore Schwann.

Léonard Schwann était un homme d'un esprit ingénieux et possédait une aptitude remarquable pour tous les travaux de mécanique. Théodore Schwann tenait de son père ce goût prononcé pour les occupations manuelles qui lui fut plus tard d'un si grand secours dans ses travaux de labo-

---

(1) Les détails qui suivent m'ont été fournis par M. Franz Schwann de Neuss, frère du défunt.



ratoire : tout enfant, il passait ses heures de récréation à fabriquer de petits instruments de physique au moyen des matériaux les plus primitifs (1).

Après l'école primaire, il suivit, de 1820 à 1826, les cours d'humanités au progymnase de sa ville natale, puis alla achever ses études moyennes au Collège des Jésuites de Cologne (*Gymnasium an Marzellen*). Il se fit remarquer de tous ses professeurs par la vivacité de son intelligence et par son ardeur au travail. Dès ce moment, il manifesta une prédilection marquée pour l'étude des mathématiques et des sciences, et spécialement pour la physique. Il ne se contentait pas de comprendre et de s'assimiler la parole du maître : la leçon terminée, il s'ingéniait à refaire les expériences, à les varier, et même à en imaginer de nouvelles.

Cependant il était encore indécis sur le choix d'une carrière au moment où il se fit inscrire, au mois d'octobre 1829, à la faculté de philosophie de Bonn. Il appartenait à une famille profondément religieuse ; ses parents, et surtout sa mère, auraient vivement désiré lui voir embrasser l'état ecclésiastique à l'exemple de son frère aîné, Peter Schwann, qui mourut, en 1881, professeur de théologie et chanoine honoraire de Frauenburg.

Aussi voyons-nous figurer la théologie catholique, un cours *de rebus positivis et negativis*, la psychologie, la logique, à côté de la littérature latine, de la haute algèbre et des sciences proprement dites (physique, chimie, botanique, zoologie, minéralogie), parmi les premières leçons qu'il suivit à Bonn (2). Les cours de sciences et de mathé-

---

(1) Un de ses frères, Léonard Schwann, orfèvre comme son père, l'aïda à construire toute une série d'appareils électriques.

(2) La liste des cours suivis par Schwann se trouve dans le *Curriculum vitae* annexé selon l'usage à sa dissertation inaugurale.



matiques l'absorbèrent bientôt tout entier et il se décida à aborder l'étude de la médecine. Ses parents eurent la sagesse de ne pas contrarier une vocation si prononcée.

Théodore Schwann eut à ce moment l'inestimable bonne fortune de devenir l'élève du célèbre anatomiste et physiologiste Jean Müller, qui débutait dans la carrière du professorat. Cette rencontre fixa sa destinée. Il subit l'ascendant irrésistible que le génie de Müller exerçait sur tous ceux qui l'approchaient. Il se prit d'une passion profonde pour la science de la vie et devint l'auditeur assidu du jeune professeur (1). C'est aux leçons de Müller qu'il fit la connaissance de Henle, l'illustre professeur actuel d'anatomie de Göttingue, avec lequel il se lia d'une amitié qui dura jusqu'à sa mort. Citons également parmi ses condisciples Théodore Ludwig Bischoff et Nasse.

Müller était un grand connaisseur d'hommes ; il discerna sans peine la haute intelligence de son élève et n'hésita pas à l'associer à ses travaux. Schwann l'assista dans ses expé-

---

(1) On a retrouvé dans les papiers de Schwann le brouillon d'une lettre écrite par lui à du Bois-Reymond. Il y raconte la façon dont il fit la connaissance de Müller :

Ich habe Joh. Müller zuerst kennen gelernt im October 1830, wo ich bei ihm seine Vorlesungen über Encyclopaedie der Medicin und allgemeine Pathologie belegte. In diesen Vorlesungen sprach er über den Bell'schen Lehrsatz über die Verschiedenheit der Empfindungs — und Bewegungsnerven und sagte diese Frage sei noch unentschieden. Ich stand den Winter über in keiner andern Beziehung zu ihm, als dass ich seine Vorlesungen besuchte. Im Frühjahr 1831 begegnete ich ihm zufällig auf einem Spaziergange und wir unterhielten uns über physiologische Gegenstände. Ich machte ihm im Gespräch den Vorschlag zu einem Versuch über jene Frage, worauf er antwortete er habe grade jenen Versuch an Fröschen gemacht und sei nun gewiss dass Bell Recht habe. Er lud mich ein, so oft ich wolle zu ihm zu kommen um Versuche zu machen. So habe ich denn während des darauf folgenden Semesters alle Versuche an denen er damals arbeitete mit ihm gemacht.....



riences sur les racines motrices et sensibles des nerfs spinaux et sur la coagulation du sang. Le jeune étudiant révéla un tel talent d'expérimentateur et un goût si vif pour les travaux de physiologie, que son maître put dès ce moment lui prédire les plus brillantes destinées s'il voulait se consacrer entièrement aux études de science pure.

Mais il fallait courir au plus pressé, c'est-à-dire conquérir d'abord le diplôme de docteur. Après avoir subi à Bonn le 4 août 1831, l'examen dit philosophique et scientifique, Schwann se rendit à Wurtzbourg. L'enseignement clinique de Schönlein jouissait, à cette époque, d'une renommée sans égale en Allemagne, et attirait dans la célèbre Université bavaroise une foule toujours croissante d'élèves et de jeunes médecins. Schwann séjourne trois semestres à Wurtzbourg, puis se transporte à Berlin pour y terminer ses études et passer les derniers examens.

Il y retrouve Jean Müller, dont la renommée n'avait fait que grandir entretemps, et qui venait de succéder à Rudolphi dans la première chaire d'anatomie et de physiologie de l'Allemagne. Il retrouve également Henle, devenu l'assistant de Müller.

Schwann entreprend son premier travail scientifique sur les conseils et sous la direction de Müller. Les recherches dans lesquelles il prouve la nécessité de l'oxygène pour le développement de l'embryon dans l'œuf de poule, lui servirent de *dissertation inaugurale* et lui valurent, le 31 mai 1834, le titre scientifique de docteur en médecine (1). Il subissait à la même époque l'examen d'État et obtenait le 26 juillet 1834 le brevet de médecin et de chirurgien, qui lui donnait accès à la pratique médicale.

---

(1) De necessitate aeris atmospherici ad evolutionem pulli in ovo incubito. Dissert. Berolini. 1834.



Jean Müller avait été à même d'apprécier de plus près le talent hors ligne de son élève. Il insista de nouveau pour le décider à entrer dans la carrière scientifique et le fit bientôt (1<sup>er</sup> octobre 1834) nommer aide au Musée anatomique, dont il était directeur. Schwann remplaçait son ami Henle qui venait d'être nommé second prosecteur de Müller à la place de D'Alton.

La position officielle était des plus modestes ; elle rapportait 10 thalers (fr. 37-50) par mois (1). Le travail était parfois rebutant. Ainsi, le directeur actuel du Musée de Berlin, Peters (2), se rappelle encore avoir vu Schwann nouvellement installé dans ses fonctions d'aide d'anatomie, gratter pendant des journées entières les nageoires pectorales d'une raie gigantesque pour en préparer le squelette. Plusieurs pièces, conservées dans les collections zoologiques, témoignent du soin consciencieux avec lequel le jeune savant s'acquittait d'une besogne en somme peu intéressante pour lui.

Mais qu'étaient ces légers ennuis pour celui qui avait le bonheur de travailler aux côtés d'un savant tel que Müller. Comme chercheur, Müller tenait incontestablement, depuis la mort de Cuvier, le premier rang parmi les biologistes ; comme maître, il était incomparable. Il exerçait sur ceux qui l'approchaient une véritable fascination ; il communiquait à ses élèves sa prodigieuse activité, le feu sacré dont il brûlait. Il leur inspirait cet ardent amour de la vérité scientifique, cet esprit de critique sévère qui lui faisait dédaigner les spéculations pures pour chercher à s'appuyer toujours sur le terrain solide de l'observation et de l'expérience.

---

(1) Schwann faisait en outre des cours privés rétribués d'histologie et recevait une rémunération pour les articles destinés au dictionnaire des sciences médicales.

(2) M. Peters est mort depuis que ces lignes ont été écrites.



« Quand on s'est trouvé en contact avec un homme de  
» premier ordre, a dit Helmholtz, faisant allusion à ses rela-  
» tions avec Jean Müller, toute l'échelle des conceptions  
» intellectuelles est modifiée pour la vie ; la rencontre d'un  
» tel homme est peut-être ce que l'existence peut offrir de  
» plus intéressant. »

C'est Müller qui a formé toute cette pléiade d'anatomistes et de physiologistes, dont les travaux ont renouvelé la science et ont fait de l'Allemagne une terre classique des études biologiques : Schwann, Henle, Reichert, Virchow, Brücke, du Bois-Reymond, Helmholtz, etc., pour ne citer que quelques-uns des plus illustres.

Pendant les cinq années qu'il passe aux côtés de Müller, se place pour Schwann une période de travail acharné pendant laquelle les découvertes succèdent aux découvertes. Les grands travaux qui ont illustré son nom datent tous de cette époque.

Henle (1), qui vécut pendant plusieurs années sous le même toit que Schwann, nous a tracé de lui un portrait caractéristique, que je demanderai la permission de reproduire ici : « Il me semble le voir encore devant moi, dit-il ;  
» c'était un petit homme de taille en dessous de la moyenne,  
» à figure imberbe, d'expression presque enfantine et toujours souriante, à cheveux lisses d'un brun foncé, vêtu  
» d'une robe de chambre fourrée, habitant une petite pièce  
» mal éclairée, au second étage d'un restaurant qui n'était  
» pas même de second rang (au coin de la *Friedrichstrasse*  
» et de la *Mohrenstrasse*). Il y passait des journées entières  
» sans sortir, entouré de quelques rares livres, mais  
» d'innombrables petits vases de verre, cornues, fioles,  
» tubes, etc., et d'appareils simples qu'il confectionnait lui-

---

(1) Theodor Schwann, Nachruf v. Henle. 1882.



» même. Ou bien je me transporte de nouveau par la pensée  
» dans les salles sombres et fétides de l'Institut anatomique,  
» derrière l'église de la garnison. Nous y travaillions jusqu'à  
» la tombée de la nuit aux côtés de notre excellent chef  
» Johannes Müller. Nous dînions le soir suivant la mode  
» anglaise, pour profiter plus complètement de la lumière  
» du jour. A midi, un second déjeuner nous réunissait dans  
» la chambre du directeur. La femme du portier fournis-  
» sait les mets, et nous le vin et les joyeuses saillies.

» C'étaient des jours heureux que la génération actuelle  
» peut nous envier, jours heureux où l'on vit apparaître les  
» premiers bons microscopes sortis des ateliers de Plössl à  
» Vienne ou de Pistor et Schiek à Berlin, et payés de nos  
» économies d'étudiant : jours heureux où il était encore  
» possible de faire des découvertes de premier ordre en grat-  
» tant une membrane animale de l'ongle ou du tranchant  
» du scalpel. »

Jean Müller avait à ce moment commencé la publication de son grand traité de physiologie, le plus vaste monument élevé à cette science depuis l'apparition des *Elementa* de Haller. C'était une œuvre non de compilation, mais de critique scientifique. Müller n'admettait comme vrai que ce qu'il avait vérifié lui-même ou fait vérifier sous ses yeux par ses assistants. Il avançait ainsi pas à pas, parcourant systématiquement chaque chapitre de la physiologie, imaginant de nouvelles expériences, répétant celles des autres, s'appuyant toujours sur le terrain solide des faits. Ses aides, enflammés par son exemple, travaillaient à ses côtés et concouraient activement au grand'œuvre.

Quelle meilleure école pour un jeune savant que ce commerce de tous les jours, cette collaboration avec un maître de la valeur de Müller ! Mais quel honneur pour Müller de former des élèves tels que Schwann !

Schwann entreprit à l'instigation de J. Müller, un grand



nombre de recherches physiologiques et microscopiques destinées au grand traité de physiologie. Il examina la texture des muscles volontaires, indiqua une méthode d'isoler les fibres primitives et montra l'origine des stries transversales de leurs faisceaux primitifs. Il chercha la terminaison des nerfs dans les muscles, sans parvenir à la découvrir; il n'admit point la terminaison par anses, généralement adoptée à cette époque, aujourd'hui entièrement réfutée. Il constata le premier l'existence des parois propres des vaisseaux capillaires et fut bien près de découvrir leur endothélium. Il montra par des expériences physiologiques au moyen de l'eau froide, la contractilité musculaire des artères. Il découvrit dans le mésentère de la grenouille et dans la queue des têtards, la division d'une fibre primitive des nerfs, observation sans précédent jusqu'alors. Il prouva le premier, par l'examen microscopique et par le rétablissement de la fonction, la reproduction des nerfs coupés, et le premier il se servit de cette faculté pour aborder la question de savoir si les fibres sensibles ou motrices, irritées au milieu de leur trajet, propagent leur irritation vers le centre et la périphérie à la fois, ou seulement dans une direction.

Il imagina un instrument, la balance musculaire destinée à mesurer la force du muscle aux différents états de raccourcissement. Il démontra que la contractilité musculaire s'exerce suivant la même loi que l'élasticité d'un corps qui, ayant la longueur du muscle contracté au maximum, serait étiré à la longueur du muscle au repos. Le travail de Schwann sur la force des muscles, inaugure brillamment cette série non interrompue de recherches exactes à l'aide desquelles les du Bois-Reymond, les Helmholtz, etc., ont édifié cette physiologie générale des nerfs et des muscles qui constitue l'un des plus beaux fleurons de la biologie moderne. C'était la première fois, a dit du Bois-Reymond que l'on examinait



comme une force physique une force éminemment vitale et que les lois de son action étaient mathématiquement exprimées par des chiffres.

Schwann coopéra également à une autre œuvre de longue haleine, le Dictionnaire encyclopédique des sciences médicales publié par les professeurs de Berlin. On lui doit les articles : Vaisseaux, Hématose, Sécrétion urinaire et sécrétion cutanée.

A cette occasion il publia les résultats de ses recherches sur la structure de la paroi vasculaire et notamment du tissu élastique qui entre dans la constitution de cette paroi. On y rencontre la première description complète des différentes formes de tissu élastique. Une partie de ces recherches se trouve reproduite dans un travail inspiré par lui et publié sous sa direction, la dissertation d'Eulenburg, intitulée : *De tela elastica* (Berolini 1836).

C'est à la même époque que Schwann entreprit les expériences qui le conduisirent à la découverte du ferment de la digestion stomacale, la pepsine (1). On savait par les expériences de Réaumur, de Spallanzani et celles plus récentes de Tiedemann et Gmelin, que le suc gastrique extrait du corps est encore capable d'exercer son action digestive sur la viande ou l'albumine. Beaumont venait de publier ses intéressantes observations faites sur un chasseur canadien atteint accidentellement de fistule gastrique. Enfin Eberle de Wurtzbourg avait constaté que les propriétés digestives appartiennent également à la paroi stomacale. L'extrait acide obtenu par macération de la membrane muqueuse de l'estomac dissout le blanc d'œuf en lui faisant subir une transformation chimique.

Müller s'intéressait vivement aux expériences d'Eberle ; il

---

(1) Müller's Archiv f. Anat. u Physiologie, 1836, p. 66 et p. 90.



les répéta en commun avec Schwann et en confirma pleinement l'exactitude. Mais il restait bien des points intéressants à élucider. A quel genre de dissolution faut-il rapporter la digestion de la viande ? S'agit-il d'une action de contact de la muqueuse stomacale ou bien le suc gastrique contient-il une substance qui préside à la dissolution ? Autant de questions qu'il s'agissait de résoudre et dont Müller abandonna généreusement l'étude à son jeune collaborateur. Schwann poursuivit donc seul les expériences sur la digestion. Il les conduisit avec une rare sagacité : il ne tarda pas à découvrir que le suc gastrique doit sa puissance digestive à la présence d'une matière organique nouvelle qu'il appela *Pepsine* (de  $\pi\epsilon\psi\iota\varsigma$ , coction). Il détermina les réactions de la pepsine et les principales conditions de son activité. Il démontra que cette substance agit à la façon des ferments, une petite quantité de pepsine suffisant pour transformer une très-grande quantité d'albumine. Malgré le grand nombre de travaux importants qui depuis cette époque, ont eu pour but d'élucider la digestion peptique, l'œuvre de Schwann est restée entièrement debout et cette partie de la physiologie est encore telle qu'elle est sortie de ses mains. Ses successeurs se sont bornés à élucider quelques points de détails. C'est le plus bel éloge qu'on puisse faire de ce travail. N'oublions pas que la découverte de la pepsine a enrichi la thérapeutique d'un agent puissant auquel des milliers de malades ont chaque jour recours.

Schwann aborda également l'étude d'un autre genre de fermentation. Dans une des thèses annexées à sa dissertation inaugurale, il s'était posé en adversaire de la doctrine des générations spontanées (1). Cette question, qui avait passionné les savants dans la seconde moitié du dix-hui-

---

1) Infusoria non oriuntur generatione aequivoca.



tième siècle, lors du débat fameux entre Needham et Spallanzani, attendait encore sa solution définitive. On avait à peu près abandonné l'opinion de Spallanzani, qui attribuait la présence des êtres vivants dans les liquides en décomposition à des germes apportés par l'atmosphère, et qui expliquait l'absence de ces organismes vivants dans les infusions bouillies, à l'action destructive exercée par la chaleur sur leurs germes. Un grand nombre de bons esprits admettaient au contraire avec Needham, que la matière organique des liquides en décomposition conserve après la mort un reste de vitalité, sous l'influence de laquelle ses particules peuvent se réunir dans un nouvel arrangement, et donner naissance aux animalcules des infusions. Ehrenberg n'avait cependant cessé de protester (depuis 1830) contre la doctrine de la génération spontanée des infusoires, en se basant principalement sur l'organisation compliquée de ces animaux.

Quoi qu'il en soit, on n'établissait aucun lien de causalité entre le développement des êtres inférieurs et les phénomènes de la putréfaction. Si les infusions organiques bouillies et renfermées dans des flacons bouchés, ne s'altèrent pas et restent exemptes d'organismes microscopiques, c'était, d'après Gay-Lussac et Berzelius, au manque d'air qu'il fallait l'attribuer. L'économie domestique avait utilisé ces faits pour la préservation des aliments : à plusieurs reprises, on avait constaté que l'air des conserves préparées d'après le procédé Appert ne contient plus d'oxygène.

Tel était l'état de la question, lorsque Théodore Schwann (1) et Franz Schulze (2) abordèrent à Berlin en même temps et sans doute indépendamment l'un de l'autre le problème de la génération spontanée. Franz Schulze démontra par des expé-

---

(1) Théodore Schwann. Poggendorf's Annalen XXXXI, p. 184-193. 1837.

(2) Franz Schulze. Ibid. XXXIX. 1836.



riences probantes, que les infusions végétales et animales peuvent se conserver intactes pendant des mois malgré la présence et le renouvellement de l'air, si l'on a soin de faire passer cet air sur de l'acide sulfurique qui tue les germes contenus dans l'air. La même année Schwann communiquait au Congrès des naturalistes allemands réunis à Jena, les résultats d'expériences analogues. Une infusion de viande bouillie peut être enfermée dans une bulle de verre avec une quantité notable d'air, sans qu'elle se putréfie et qu'un seul infusoire s'y développe. Peu de temps après Schwann eut l'idée de modifier l'expérience de manière à renouveler l'air de ses vases tout en détruisant les germes qu'il pourrait contenir (1):

« Un flacon contenant un petit morceau de viande est  
» rempli d'eau jusqu'au tiers, puis fermé au moyen d'un  
» bouchon percé de deux tubes de verre. Ces tubes tra-  
» versent, sur une longueur de trois pouces environ, un  
» alliage fusible maintenu à une température voisine de celle  
» de l'ébullition du mercure. L'un des tubes est relié à un  
» gazomètre par son extrémité émergeant du métal fondu.  
» Puis le liquide du flacon est soumis à une ébullition éner-  
» gique de manière à chasser en partie au dehors l'air con-  
» tenu dans le vase et les tubes et à chauffer le reste. Après  
» refroidissement un courant continu d'air atmosphérique  
» provenant du gazomètre est conduit dans le flacon et de  
» là au dehors. Avant de pénétrer dans le flacon, cet air  
» amené du gazomètre est soumis à une température élevée  
» lors de son passage à travers le tube plongé dans l'alliage  
» fondu. L'expérience fut prolongée pendant plusieurs se-  
» maines et répétée plusieurs fois. Il ne se forma ni infu-

---

(1) Le travail de Schwann avait été lu par J. Müller à la Société: Gesellschaft naturforschender Freunde de Berlin, dans la séance du mois de février 1837.



» soires, ni moisissures, ni putréfaction. La viande ne s'al-  
» téra pas et le liquide resta aussi clair qu'il l'était au début. »

Schwann continue en ces termes : « Je me propose d'exa-  
» miner à un autre endroit si, de ces expériences on peut  
» tirer une conclusion définitive au sujet de la génération  
» équivoque. Je me borne à remarquer ici que, considérées  
» au point de vue des adversaires de la génération spon-  
» tanée, ces expériences s'expliquent en admettant que les  
» germes de moisissures et d'infusoires, qui — d'après cette  
» manière de voir — sont contenus dans l'air atmosphé-  
» rique, ont été détruits par la calcination de l'air. Dans ce  
» cas, il faut expliquer la putréfaction en admettant que les  
» germes, en se développant et en se nourrissant aux dé-  
» pens de la substance organique, y provoquent une décom-  
» position correspondant aux phénomènes de la putréfac-  
» tion, opinion en faveur de laquelle on peut faire valoir  
» également cette circonstance que l'arsenic et le sublimé,  
» substance toxiques pour les infusoires et les moisissures,  
» sont précisément les meilleurs préservatifs de la putré-  
» faction. »

» Les substances comme l'extrait alcoolique de noix  
» vomique qui constitue un poison pour les infusoires,  
» mais non pour les moisissures, empêchent tous les phé-  
» nomènes de putréfaction liés à la présence des infusoires,  
» par exemple le dégagement d'hydrogène sulfuré, et per-  
» mettent au contraire les altérations dues au développe-  
» ment des moisissures seules. »

Restait à vérifier si le fait de la calcination de l'air ne lui enlève pas certaines de ses propriétés, par exemple, celle d'entretenir les phénomènes chimiques dans lesquels le développement d'animaux ou de plantes n'intervient pas. Schwann rangeait parmi ceux-ci la respiration des animaux et la fermentation alcoolique. Il constata, conformément à ses prévisions, que les grenouilles vivent et respirent sans la moindre gêne dans de l'air calciné au préalable.



Les expériences sur la fermentation alcoolique fournirent au contraire un résultat inattendu. La fermentation ne s'établit pas dans les vases renfermant de la levure bouillie et ne recevant que de l'air calciné. Loin de se décourager, Schwann trouve dans ce fait l'occasion d'une nouvelle découverte capitale, celle de la nature organisée de la levure de bière. Il lui vient immédiatement à l'idée que la fermentation alcoolique pourrait bien être une décomposition du sucre provoquée elle aussi, par le développement d'organismes végétaux ou animaux. Il examine la levure au microscope et a le bonheur de voir ses prévisions se réaliser. Il découvre à nouveau ces globules que Leeuwenhoek avait déjà vus (1680), mais avait pris pour des cristaux. Il observe leur végétation et leur multiplication et démontre par des expériences fort ingénieuses leur participation au phénomène de fermentation et à la production de l'acide carbonique. La même découverte avait été faite peu de temps auparavant en France par Cagniard Latour. Ainsi l'étude de la fermentation alcoolique, loin d'ébranler la doctrine de l'intervention des êtres inférieurs dans les phénomènes de putréfaction, leur prêtait un appui nouveau et inattendu. Toutes ces découvertes tiennent dans un petit écrit de neuf pages in-8°. Quelle leçon, comme le dit Henle, pour la génération prolifique qui remplit aujourd'hui les ouvrages périodiques de longues communications sur des sujets souvent insignifiants !

Les idées de Schwann sur le rôle que les organismes inférieurs jouent dans les phénomènes de putréfaction et de fermentation ne reçurent pas immédiatement l'accueil qu'elles méritaient. Elles trouvèrent en Liebig un adversaire redoutable. Pour ce chimiste philosophe, la notion de ferment n'a rien de commun avec les phénomènes de la vie des êtres inférieurs. Le ferment doit être considéré comme formé d'une substance organique en voie de décomposition. L'ébranlement dont ses particules sont affectées se trans-



met aux molécules voisines de la substance fermentescible, et y propage le mouvement de décomposition.

L'illustre chimiste ne se borna pas à combattre la nouvelle théorie sur le terrain des faits et des raisonnements scientifiques, il chercha à la ridiculiser. La parodie représentant un infusoire mangeant du sucre et éliminant de l'alcool par l'intestin et de l'acide carbonique par la vessie est restée légendaire.

L'aversion de Schwann pour les polémiques personnelles constitue l'un des traits de son caractère. Après avoir lancé dans le monde scientifique une de ces idées qui soulèvent des orages, il se renfermait ensuite dans un calme olympien et savait assister en spectateur pour ainsi dire désintéressé, aux controverses les plus passionnées. Il laissa donc Liebig triompher bruyamment, certain qu'un jour on lui rendrait justice, et que la vérité finirait par l'emporter.

Il attendit un quart de siècle, mais il vécut assez pour jouir d'une éclatante revanche. La doctrine de Schwann, pour ainsi dire découverte à nouveau et rajeunie par les travaux de Pasteur (1) a pris dans ces derniers temps un

---

(1) On lira avec intérêt la lettre suivante écrite à Schwann par Pasteur, peu de temps avant la manifestation du 23 juin 1873. Nous la reproduisons avec l'assentiment de l'auteur :

Paris, le 15 juin 1878.

Monsieur et illustre confrère,

J'apprends qu'une grande manifestation se prépare, en Belgique, en votre honneur et que vos fécondes découvertes vont y recevoir le juste tribut d'admiration qui leur est dû.

Depuis vingt années déjà, je parcours quelques-uns des chemins que vous avez ouverts. A ce titre, je réclame le droit et le devoir de m'associer de cœur à tous ceux qui proclameront bientôt que vous avez bien mérité de la science et de signer ces quelques lignes.

L'un de vos nombreux et sympathiques disciples et admirateurs,

L. PASTEUR.

A Monsieur Th. Schwann, à Liège.



développement grandiose. Pasteur a multiplié les exemples de fermentations dues à des êtres organisés ; il a imaginé des procédés pour recueillir, manipuler et cultiver les germes des organismes inférieurs, il a varié les expériences de cent façons différentes de manière à convaincre les plus difficiles. Enfin il a étendu la doctrine des microbes à la pathogénie des maladies infectieuses. Pour beaucoup de savants de premier ordre qui acceptent les idées de Pasteur, les maladies contagieuses ou infectieuses sont probablement toutes dues au développement de bactéries et d'autres êtres infiniment petits qui envahissent notre organisme, et s'y multiplient avec une rapidité et une profusion effrayantes.

Le virus du charbon, celui du choléra des poules, du rouget des pores, etc., est un être vivant, une réalité palpable qu'on peut aujourd'hui combattre d'une façon rationnelle, grâce à l'admirable découverte de l'atténuation des virus. Ces mêmes bactériidies charbonneuses, par exemple, qui propagent au loin la contagion et la mort deviennent, quand elles ont été soumises à une culture appropriée un préservatif efficace, un véritable vaccin contre la terrible maladie.

Tout un essaim d'émules ou d'élèves de Pasteur se livre en ce moment avec ardeur à cette étude ; et le jour n'est peut-être pas éloigné où, grâce à leurs travaux, l'humanité sera en possession de spécifiques infaillibles contre le typhus, le choléra, la tuberculose, et où elle pourra combattre victorieusement les ennemis invisibles qui la menacent de toutes parts. N'est-ce pas en s'inspirant des idées de Pasteur que Lister a imaginé son fameux pansement antiseptique des plaies qui a révolutionné la chirurgie, et auquel chaque jour des milliers de malheureux doivent la vie ?

Les travaux dont j'ai rendu compte jusqu'à présent auraient seuls suffi à illustrer le nom de Schwann. Cependant ces travaux sont relativement peu connus : leur renom-



mée a pâli devant l'éclat incomparable de la grande découverte de notre collègue. La publication du petit livre où il jette les fondements de la théorie cellulaire a ouvert une ère nouvelle à l'étude de la biologie. On chercherait en vain, a dit Simon, dans l'histoire des sciences naturelles l'exemple d'une révolution plus radicale dans la direction et le caractère des travaux scientifiques, que celle qui fut opérée de 1838 à 1839 par la mise en lumière de la théorie histogénétique de Schwann. Cette révolution fut subite et triompha pour ainsi dire sans combat.

C'est une fortune bien rare qu'une doctrine d'une portée aussi générale que la théorie cellulaire rallie dès son apparition tous les suffrages. Comme le fait remarquer Henle, le sol scientifique sur lequel cette théorie germa et se développa, avait été favorablement préparé à deux points de vue différents : l'un que l'on pourrait appeler philosophique ou idéal, l'autre positif ou histologique. La préparation au point de vue philosophique date des débuts de l'étude de la nature : l'esprit humain est invinciblement poussé à rechercher et surtout à imaginer une cause simple chargée d'expliquer la diversité des phénomènes. C'est à ce besoin inné de schématisation, de simplification que nous devons les monades d'Epicure ou de Leibnitz et la philosophie de la nature d'Oken.

Nous lui devons, jusqu'à un certain point, les théories plus positives d'observateurs tels que Fontana, Milne-Edwards, Raspail, Dutrochet, qui tour à tour crurent apercevoir dans le champ du microscope l'élément fondamental auquel se réduit la nature animée toute entière.

Malheureusement l'hypothèse de cette forme unique et primordiale reposait en partie sur de pures illusions d'optique, en partie sur des faits mal interprétés. Aussi peut-on dire avec Ranvier qu'il y a entre les théories cellulaires de Raspail et de Dutrochet et la théorie cellulaire de Schwann,



la même différence qu'entre l'Atomisme des anciens et les nouvelles doctrines chimiques.

D'autres travaux histologiques parfois d'allure modeste, mais serrant les faits de près, avaient frayé une voie plus sure à la théorie cellulaire. Tant il est vrai que les grandes découvertes sont souvent préparées par plusieurs générations de travailleurs. Elles naissent rarement d'une pièce comme la Minerve antique qui jaillit toute armée du cerveau de Jupiter.

Robert Brown découvre en 1821 le noyau cellulaire, ce corpuscule qui donne aux cellules végétales quelque chose de caractéristique et ne permet plus de les confondre avec des vésicules quelconques. Mirbel, von Mohl, Unger, démontrent que chez les végétaux, tous les organes, tous les tissus, malgré leur apparente diversité, sont au fond des agrégats de cellules plus ou moins transformées. La brillante corolle qui s'épanouit au soleil comme l'humble brin de mousse sont formés des mêmes parties élémentaires, de cellules juxtaposées. Chaque cellule possède son individualité propre, c'est un organisme en miniature, une unité vivante. Schleiden venait d'étudier le rôle important rempli par le noyau dans la formation des cellules végétales, et lui donnait pour cette raison le nom de *cytoblaste*, c'est-à-dire de formateur de la cellule. Dès ce moment la théorie cellulaire était constituée pour le règne végétal, et la diversité de forme et de structure était ramenée à cette unité fondamentale, la cellule.

On connaissait, il est vrai, çà et là chez les animaux quelques exemples d'organes formés de cellules. J. Müller avait constaté leur présence dans le tissu de la corde dorsale; Henle les avait étudiées dans l'épiderme; Henle et Purkinje, dans la substance des glandes; Ehrenberg et Valentin, dans les centres nerveux, etc. Mais c'étaient là des faits isolés, qu'aucun lien ne reliait, et que certains



savants considéraient même comme des exceptions. Personne n'avait encore songé à transporter dans le domaine de l'histologie animale les notions générales qui se dégageaient des études d'histologie végétale.

Schwann a raconté lui-même à quel hasard il avait dû la première idée de sa découverte : (1)

« Un jour que je dinais avec M. Schleiden, cet illustre  
» botaniste me signala le rôle important que le noyau joue  
» dans le développement des cellules végétales. Je me rap-  
» pelai tout de suite avoir vu un organe pareil dans les  
» cellules de la corde dorsale, et je saisis à l'instant même  
» l'extrême importance qu'aurait ma découverte, si je parve-  
» nais à montrer que dans les cellules de la corde dorsale,  
» ce noyau joue le même rôle que le noyau des plantes  
» dans le développement des cellules végétales. Il s'ensui-  
» vrait, en effet, à cause de l'identité de phénomènes si  
» caractéristiques, que la cause qui produit les cellules de  
» la corde dorsale ne peut pas être différente de celle qui  
» donne naissance aux cellules végétales. »

Les deux savants se rendirent immédiatement à l'amphithéâtre d'anatomie pour examiner les noyaux en question, et Schleiden leur reconnut une ressemblance parfaite avec les noyaux des cellules des plantes.

« Dès ce moment, poursuit Schwann, tous mes efforts  
» tendirent à trouver la preuve de la préexistence du noyau  
» à la cellule.

» Une fois arrivé sous ce rapport pour la corde dorsale  
» et pour les cartilages, à un résultat satisfaisant, l'origine  
» de toutes les parties élémentaires des autres tissus par le

---

(1) Schleiden n'avait pas encore livré à la publicité les résultats de ses recherches qui eurent une influence décisive sur le développement de la théorie cellulaire de Schwann.



» même mode de développement, c'est-à-dire au moyen de  
» cellules, n'était plus douteux pour moi, à cause du prin-  
» cipe que je venais d'établir, et l'observation a entièrement  
» confirmé ma manière de voir. J'ai trouvé, à l'aide du mi-  
» croscope, que ces formes si variées des parties élémen-  
» taires des tissus de l'animal ne sont que des cellules  
» transformées, que l'uniformité de la texture se retrouve  
» aussi dans le règne animal, que, par conséquent, l'origine  
» cellulaire est commune à tout ce qui vit. Tout m'autori-  
» sait dès lors à faire également à l'animal l'application de  
» l'idée de l'individualité des cellules. »

Au moment où Schwann entreprenait de démontrer que tous nos organes ont une origine cellulaire, la structure de la plupart d'entre eux était fort mal connue. L'application suivie du microscope aux recherches d'histologie animale était d'introduction récente : tout était à créer. Schwann ne recula pas devant le labeur immense qui s'ouvrait devant lui. Ce qu'il avait fait en premier lieu pour les cartilages et pour la corde dorsale, il le tenta successivement pour tous les autres tissus du corps. Partout il eut le bonheur de constater la réalisation de son idée.

Il eut, au cours de ses recherches, l'occasion de découvrir un grand nombre de faits nouveaux. Le premier il compare l'œuf à une cellule et reconnaît dans les globules du blastoderme de véritables cellules; le premier il décrit les cellules pigmentaires étoilées, les lamelles de l'ongle, le développement des plumes, les noyaux des prismes de l'émail, ceux des muscles lisses et striés, les fibres de la pulpe dentaire et les cellules destinées à se transformer en fibres du cristallin, etc. Il appelle l'attention sur l'enveloppe des fibres nerveuses qui porte aujourd'hui son nom : gaine de Schwann. Toutes ces découvertes ont été pleinement confirmées par les recherches modernes armées d'une technique plus parfaite et d'instruments d'optique infiniment supérieurs.



Est-il besoin de rappeler qu'à côté de ces acquisitions nouvelles dont les *Recherches microscopiques* enrichissaient définitivement la science, il s'était glissé un certain nombre d'erreurs. Il en eut difficilement été autrement, vu l'imperfection des appareils d'optique et la difficulté extrême d'un sujet tout nouveau.

Le vif désir que Schwann devait éprouver de voir sa théorie sortir triomphante de la longue épreuve à laquelle il la soumettait, l'a peut être influencé parfois d'une façon inconsciente. Fermement persuadé de l'exactitude des principes qui le guidait, trouvant à chaque instant dans les faits particuliers qu'il découvrait la confirmation la plus éclatante de ces principes, est-il étonnant qu'il se soit, dans certains cas particuliers, montré moins sévère qu'à l'ordinaire dans l'admission des preuves.

Il est une partie fort importante de la théorie cellulaire, celle à laquelle son auteur attachait le plus de prix, et sur laquelle les données modernes de la science diffèrent essentiellement de ce que Schwann avait cru découvrir. Je veux parler de la genèse de la cellule, de son mode de formation. Une erreur capitale, la notion de la formation libre des cellules au sein d'un blastème, s'était dès le début glissée dans les travaux de Schleiden. Il est vrai que Schleiden n'admettait ce mode de formation qu'à titre d'exception. Cette erreur, Schwann l'avait transportée et adaptée à l'histogénèse animale. La cellule animale se formait également pour lui par une espèce de précipitation libre ou de *cristallisation organique* au sein d'une masse semi-liquide qu'il appelait *cytoblastème*. Le *cytoblastème* pouvait aussi bien se trouver en dehors qu'au dedans d'une autre cellule. C'était en quelque sorte la génération spontanée de la cellule.

Il est assez étonnant que Schwann, qui avait combattu victorieusement la génération spontanée sur le terrain de la fermentation et de la putréfaction, s'en soit fait le défenseur



alors qu'il s'agissait de la genèse des cellules. Le principe de l'individualité physiologique de la cellule étant admis, est-il rationnel de supposer que la cellule, ce petit organisme en miniature, se forme de toutes pièces à la façon d'un cristal, alors que les infusoires, les vibrions, les globules de levure descendent tous d'êtres semblables à eux-mêmes. Schwann, dans sa comparaison de la formation du cristal et de la cellule, oubliait donc un fait primordial, c'est que la vie n'est engendrée que par la vie. Il fallut de longs travaux pour déraciner cette erreur et pour faire triompher le principe posé par Virchow : *Omnis cellula e cellula*. Toute cellule est la fille d'une autre cellule.

Quoi qu'il en soit des imperfections de la théorie cellulaire, il est certain que son apparition a provoqué dans tous les domaines de la biologie, une de ses transformations que la science ne subit qu'à de longs intervalles. La notion de la cellule comme élément primordial de tous les tissus, allait dorénavant servir de fil d'Ariane aux nombreux chercheurs qui se vouent à l'étude de la morphologie, et leur permettre de débrouiller l'infinie variété des formes organiques. Elle donna la consécration définitive à l'application du microscope aux recherches d'anatomie et de physiologie. Dès ce moment l'histologie moderne est fondée, et toutes les recherches morphologiques accomplies depuis près d'un demi-siècle se rattachent à la théorie cellulaire.

« Il est un livre, a dit Edouard Van Beneden, qui par  
» l'importance prépondérante qu'il a exercé sur la marche  
» de la biologie, peut être cité à côté de celui de Schwann.  
» C'est cette œuvre immortelle qui, en faisant pénétrer dans  
» la pensée scientifique la notion de l'évolution des orga-  
» nismes, a déterminé la rénovation de la morphologie. Mais  
» qui donc eût reconnu la portée du principe de la sélection,  
» si la théorie cellulaire n'avait au préalable rendu familière  
» à tout naturaliste la conception de l'unité constitutionnelle



» de la nature vivante? Pour que la doctrine du transfor-  
» misme pût s'installer définitivement, il fallait que par un  
» développement naturel des idées du maître, le principe  
» que toute cellule provient d'une autre cellule fût reconnu  
» et proclamé. »

L'anatomie pathologique bénéficia immédiatement de l'action fécondante de la théorie cellulaire. Jean Müller, s'inspirant des travaux de son jeune assistant, reconnut que le tissu de nouvelle formation de l'enchondrome et d'autres tumeurs est composé de cellules, et que la théorie qui fait dériver tous les tissus de cellules, est également applicable à la pathologie. A Virchow était réservé l'honneur de développer cette idée et de créer la pathologie cellulaire.

Mais l'influence de la théorie cellulaire sur la marche de la physiologie n'a pas été moins profonde. La notion de l'individualité, de la vie propre de chaque cellule, est aujourd'hui la pierre angulaire de la physiologie générale. Les éléments histologiques qui entrent dans la constitution de notre corps sont bien et dûment de petits organismes, au même titre que les êtres inférieurs formés d'une seule cellule. La cellule est donc un organisme en miniature, qui vit, qui se nourrit, qui respire, qui réagit aux excitations venues du dehors. Elle est le siège d'échanges continus d'énergie et de substance entre elle et le monde extérieur. C'est dans ces propriétés de la cellule, que la physiologie moderne recherche le secret de l'activité des muscles, des glandes, des nerfs, de tous nos organes en un mot.

D'autre part la théorie cellulaire a coopéré efficacement à bannir de la science de la vie la notion de la force vitale, et à assurer la prédominance de la doctrine physico-chimique. A l'époque où Schwann publia ses recherches, l'école vitaliste triomphait pour ainsi dire sans conteste aussi bien en Allemagne qu'en France. Jean Müller, qui passait pour la plus grande autorité dans cette matière, était fran-



chement vitaliste. Il admettait dans chaque organisme une force vitale unique entièrement différente des forces chimiques et physiques, agissant comme cause et comme ordonnateur suprême de tous les phénomènes, d'après un plan déterminé à l'avance. Cette puissance mystérieuse, pour laquelle la physique et la chimie n'avaient plus de secrets, s'évanouissait au moment de la mort sans plus laisser de traces. Dans la formation d'un nouvel être, elle naissait par division d'une autre force vitale sans que cette dernière se trouvât en rien diminuée.

Cette doctrine allait bientôt être ruinée de fond en comble, et cela par les travaux des élèves de Müller. La théorie cellulaire, mais avant tout la notion de la conservation de l'énergie et les nombreuses recherches sur la physiologie générale des nerfs et des muscles, contribuèrent à lancer la physiologie dans cette voie nouvelle. Aujourd'hui l'hypothèse de la force vitale a fait son temps, elle est allée rejoindre l'*horreur du vide*, l'*esprit recteur sidéral* de Képler et les autres principes métaphysiques aussi inutiles que nuisibles, qui encombraient la science à ses débuts. L'ancienne formule de Descartes posant en principe qu'il n'y a pas deux mécaniques, l'une pour les corps bruts, l'autre pour les corps vivants et que partout les lois de la nature sont identiques, a été reprise victorieusement par l'école physiologique moderne.

La théorie cellulaire porta au vitalisme les premiers coups et non les moins sensibles. Comment, en effet, concilier la notion de l'individualité cellulaire avec l'existence d'une force vitale unique présidant à l'accomplissement de toutes les fonctions. Il fallait ou bien rejeter l'hypothèse vitaliste et rechercher la raison des phénomènes vitaux dans les propriétés des molécules et des atomes, ou bien admettre dans chaque cellule une force vitale en miniature, espèce de petit génie mystérieux présidant à son accroisse-



ment, à sa vie. Schwann insiste sur ce que l'hypothèse d'une force vitale présente à la fois de superflu et d'insuffisant.

« Jamais, dit-il, je n'ai pu concevoir l'existence d'une » force simple qui changerait elle-même son mode d'action » en vue de réaliser une idée, sans posséder, cependant, » les attributs caractéristiques des êtres intelligents : toujours j'ai préféré chercher la cause de la finalité dont » témoigne à l'évidence la nature entière, non pas dans la » créature, mais dans le créateur, et toujours aussi j'ai » rejeté, parce qu'elle est illusoire, l'explication des phénomènes vitaux telle que la concevait l'école vitaliste. » J'ai posé pour principe que ces phénomènes, il faut les » expliquer comme ceux de la nature inerte. »

A Schwann revient donc l'honneur d'avoir le premier parmi les disciples de Jean Müller formulé les principes de la théorie mécanique de la vie, et d'en avoir développé systématiquement les conséquences. D'ailleurs c'est également lui qui inaugura cette série de recherches exactes sur la physiologie générale des muscles et des nerfs, qui est comme la mise en application de la doctrine physico-chimique.

Les recherches microscopiques furent publiées d'abord par fragments dans les *Notizen* de Froriep. Schwann les réunit ensuite en volume, en y joignant les résultats de ses derniers travaux. Il avait commencé l'impression de ce volume, quand survint un événement qui allait donner à sa vie une direction nouvelle.

Le chanoine de Ram, recteur magnifique de l'Université catholique de Louvain, avait chargé le professeur Moeller de recruter pour la faculté de médecine un anatomiste allemand à la fois pieux et savant. Il s'agissait de remplacer le professeur d'anatomie Windischmann qui se mourait de phthisie à Hyères. Windischmann avait vécu à Bonn dans l'intimité de Jean Müller : il y avait connu Schwann, il est probable



que ce fut lui qui le recommanda à Moeller. Schwann reçut donc la proposition d'échanger sa place d'aide naturaliste au musée de Berlin contre la position de professeur ordinaire à l'Université de Louvain.

Notre collègue n'avait pas 29 ans. A un âge où beaucoup d'hommes en sont encore à chercher leur voie, il avait fait des découvertes de premier ordre. Le succès de sa théorie cellulaire, succès aussi soudain que retentissant, entourait son jeune front d'une auréole de gloire. Malgré son mérite transcendant, malgré ses travaux, l'avenir ne lui apparaissait pas sous des couleurs favorables. Sa position au Musée de Berlin était plus que modeste : il songeait à l'améliorer et avait déjà préparé sa demande pour être nommé professeur extraordinaire. Cependant il ne devait pas se faire grande illusion sur les chances d'avancement qui l'attendaient à Berlin, où la chaire d'anatomie avait à ce moment deux titulaires et celle de physiologie trois (Müller, Schulz et Horkel). Il n'hésita donc pas à accepter l'offre brillante qu'on lui faisait (Décembre 1838) et se prépara à partir pour Louvain. Cette détermination mit en émoi le petit cercle d'amis dont il était l'âme : on fêta sa nomination par un souper d'adieu. Henle nous a conservé (1) les vers qui

---

(1) Voici ces vers :

Wovon man schon im alten Testament  
Die Profezeiung deutlich erkennt :  
Denn wie der Mann, der die Philister geschlagen  
In einem Löwen fand Bienenzellen,  
So findet jetzt Löwen (Louvain) im Manne der Zellen  
Den Simson, der die Philister wird schlagen.  
Und wie Simson ein Räthsel daraus macht mit Ehren,  
Woraus Niemand die Zellen im Löwen erkannte,  
Wird hinwieder mit Ehren der Ebengenannte  
Alle Räthsel aus Zellen in Löwen erklären.



furent à cette occasion adressés au nouveau professeur. Ces vers expriment, sous une forme plaisante, les hautes destinées que tous les amis de Schwann prédisaient à la théorie cellulaire, dès le lendemain de sa publication.

Entretiens Windischmann était mort et Schwann commença son cours d'anatomie à Louvain au mois d'avril 1839 (1). Il eut au début à lutter contre des difficultés de diverse nature. L'usage du français lui était peu familier : aussi la préparation de ses leçons lui fut d'abord une tâche fort laborieuse. Il commençait par les rédiger en allemand, se les faisait traduire en français et débitait ensuite plus ou moins librement le texte français. Mais sa persévérante ténacité triompha de tous les obstacles. D'après le souvenir de tous les contemporains, le succès de cet enseignement fut considérable. Les leçons brillaient autant par l'originalité des vues et par le savoir étendu du jeune professeur que par la méthode et la clarté de l'exposition. On assure que les notes recueillies à ses cours servirent encore de base à l'enseignement de l'anatomie microscopique à l'Université de Louvain, longtemps après qu'il eut quitté cette ville.

Cependant la théorie cellulaire faisait son chemin dans le monde scientifique et la réputation de son auteur allait grandissant. La société Senckenbergienne de Francfort lui décernait la médaille de Soemmering en 1841 et la Société royale de Londres celle de Copley le 1<sup>er</sup> décembre 1843, deux distinctions qui sont accordées sans concours à l'ouvrage le plus important publié dans le cours d'une longue période. La Sydenham Society fit traduire le livre de

---

(1) Un ancien élève de Berlin, le Dr E. Hallmann, suivit Schwann à Louvain et continua à y travailler sous sa direction. Le résultat de ses recherches fut publié dans les archives de Müller (Müller's Archiv. 1840, p. 466. *Ueber den Bau des Hodens und die Entwicklung der Saamen-thiere der Rochen.*)



Schwann en anglais : un grand nombre d'autres Compagnies savantes voulurent le compter parmi leurs membres. L'Académie royale de Belgique le nomma associé de la classe des sciences le 16 décembre 1841, et l'Académie de médecine de Belgique lui conféra le titre de correspondant le 16 novembre 1843 (il fut nommé membre honoraire le 21 décembre 1865).

Schwann était en outre membre correspondant ou honoraire des Académies des Sciences de Paris, Berlin, Vienne, Munich, Stockholm, Bologne, de la Société royale de Londres, de l'Académie de médecine de Turin, de l'Académie médico-chirurgicale de St-Pétersbourg, de la Société royale de médecine et de chirurgie de Londres ; associé étranger de l'Académie royale des Sciences de Turin ; membre étranger de la Société royale des Sciences de Goettingue ; membre d'honneur et maître du *Freie deutsche Hochstift* à Francfort S/M ; membre honoraire des Universités de Moscou et de Kasan, et de la Société impériale des naturalistes de Moscou ; membre de la Société de médecine de Norwège à Christiania, de la Société pathologique d'Oxford ; membre correspondant de la Société royale de microscopie de Londres, de la *Senckenbergische naturforschende Gesellschaft* à Francfort S/M ; docteur en philosophie de l'Université de Bonn ; docteur en sciences de l'Université de Tubingue, etc.

C'est pendant son séjour à Louvain qu'il publia dans les mémoires de l'Académie des sciences de Belgique un travail sur les usages de la bile. Il imagina le premier de faire couler la bile au dehors par une fistule de la vésicule biliaire, de manière à empêcher l'action de ce liquide sur les aliments. Il constata que les chiens ne tardaient pas à mourir à la suite de cette opération, et en tira la conclusion que la bile est nécessaire à l'entretien de la vie. Les recherches ultérieures n'ont pas entièrement confirmé les résultats de ce travail. Il n'en marque pas moins un progrès



notable, puisqu'il enrichit la technique physiologique d'une opération nouvelle, celle de la fistule biliaire. Schwann publia ensuite une seconde série d'expériences sur le même sujet dans le dictionnaire de physiologie de Wagner.

Il s'associa vers la même époque aux travaux de statistique préconisés par Quételet et que l'Académie des sciences de Belgique avait pris sous son patronage. Il fit connaître, en 1843 et 1845, sous forme de tableaux, les résultats d'un assez grand nombre de pesées d'organes sains provenant de cadavres d'individus morts par accident. Il attachait, d'ailleurs, une grande importance aux données numériques se rapportant aux phénomènes physiologiques. Il a poursuivi sur lui-même pendant de longues années des séries d'observations quotidiennes sur la fréquence du pouls, celle de la respiration, sur la température et le poids du corps.

Schwann entreprit également à Louvain des tentatives nombreuses sur la production artificielle d'éléments organisés. Les essais de fabrication de cellules au sein d'un blastème non organisé, essais auxquels notre collègue consacra beaucoup de temps et de peine, n'aboutirent à aucun résultat positif.

Schwann occupa la chaire d'anatomie humaine et générale de Louvain jusqu'en 1848. A cette époque, Spring, qui cumulait à Liège les cours de physiologie, d'anatomie générale et d'anatomie descriptive insistait auprès du gouvernement pour être déchargé d'une partie de ce fardeau, trop lourd pour les épaules d'un seul. Sa voix fut écoutée et le ministre Rogier le chargea de négocier la nomination de Schwann comme professeur d'anatomie à l'Université de Liège. On assura à Schwann un revenu équivalent à celui qu'il touchait à Louvain en tenant compte de la différence des *minervalia*. On lui promit ultérieurement un laboratoire ainsi que les moyens de poursuivre ses recherches scientifiques. Diverses circonstances empêchèrent la réalisation des engagements



qu'on avait pris vis-à-vis de Schwann, et il mourut sans avoir vu construire l'Institut anatomique qu'on lui avait promis plus de trente ans auparavant.

Schwann fut nommé professeur ordinaire à l'Université de Liège, par arrêté royal du 13 novembre 1848. Il enseigna l'anatomie générale et l'anatomie descriptive, sauf l'ostéologie et la myologie que Spring conserva dans ses attributions jusqu'en 1853, époque où le cours d'anatomie descriptive tout entier passa aux mains de Schwann.

« Alors comme aujourd'hui, a dit Stas, l'admission d'un » étranger dans une Université de l'État, ne fut pas sans » provoquer un certain mécontentement, ni sans soulever » quelques critiques. Bien que nos Universités ne fussent » pas organisées comme elles le sont actuellement, les » suggestions d'un nationalisme étroit tendaient à exclure » de la carrière universitaire les savants nés hors du pays. » Aussi ne puis-je m'empêcher de rendre ici un public » hommage à ceux de nos hommes d'État qui ont sacrifié » sans hésiter à l'intérêt national, les intérêts de leur propre » popularité, pour doter nos Universités de professeurs » éminents. Ils ont compris que le développement intellec- » tuel de notre pays ne dépendait pas seulement de l'orga- » nisation de l'enseignement, mais encore et surtout de la » valeur du Corps enseignant, de son esprit d'initiative et » de l'exemple qu'il donne par ses travaux. »

Les préventions injustes qui avaient accueilli la nomination de Schwann se dissipèrent bientôt. Son éclatante renommée, la haute valeur de son enseignement et plus encore la loyauté et l'aménité de son caractère firent taire l'envie et lui concilièrent toutes les sympathies. Au bout de peu de temps, il ne compta plus que des amis et se sentit tout à fait à l'aise dans ses nouvelles fonctions. Lorsque quelques années plus tard, on lui offrit à différentes reprises des positions scientifiques considérables en Allemagne, notam-



ment à Breslau en 1852, à Wurtzbourg et à Munich en 1854, à Giessen en 1855, il n'hésita pas un instant à refuser ces offres brillantes, tellement il était déjà attaché à son pays d'adoption et à la ville de Liège. Il continua même à habiter à Liège sa maison du quai de l'Université, n° 11, après qu'il eut pris son éméritat. Il se bornait à aller passer les vacances chez ses frères et ses sœurs à Neuss, à Dusseldorf, à Kempen et à Cologne.

Schwann enseigna l'anatomie humaine et l'anatomie générale de 1849 à 1858. En 1858, il abandonna l'anatomie descriptive et prit en échange le cours de physiologie humaine devenu vacant par suite du passage de Spring à la clinique. Il conserva le cours de physiologie en entier jusqu'en 1879. Il obtint à cette époque son éméritat. Cependant il fit encore une partie du cours de physiologie (physiologie du système nerveux) pendant le semestre d'hiver 1879-1880. L'année suivante, il prit complètement sa retraite, mais il consentit, sur les instances de la Faculté de médecine à laisser figurer son nom à côté de celui du nouveau titulaire sur le programme des cours.

Tous ceux qui ont eu l'avantage d'assister aux leçons de notre illustre collègue, vantent la clarté, l'ordre et la méthode de son enseignement. Son cours de physiologie brillait surtout par une qualité fondamentale ; il était essentiellement démonstratif et expérimental. Schwann se souvenait du précepte d'Horace.

*Segnius irritant animos demissa per aures*

*Quam quæ sunt oculis submissa fidelibus et quæ*

*Ipsæ sibi tradit spectator.*

Il éprouvait un véritable plaisir à faire fonctionner devant ses auditeurs les principaux appareils de physiologie et surtout à démontrer sur l'être vivant les lois de la vie. L'animal qu'il opérait était pour lui une machine dont il étudiait le fonctionnement : aussi la vivisection ne lui inspira jamais la



moindre répugnance et c'était le sourire aux lèvres qu'il ouvrait devant ses élèves une grenouille ou un lapin.

Le travail de laboratoire a toujours présenté pour Schwann un attrait irrésistible : il y consacrait une partie de sa journée, répétant les expériences des autres, en imaginant de nouvelles, travaillant constamment à accroître la somme de ses connaissances (1). Il avait obtenu un petit local pour y organiser un laboratoire de physiologie. Il y installa des tables de travail, des armoires, des rayons, des balances, une hotte, un petit moteur, une distribution d'eau et de gaz et sut tirer un parti excellent de l'étroit espace qui lui était attribué. Outre le préparateur habituel, un mécanicien fut attaché au service de la physiologie. Schwann s'était toujours vivement intéressé au développement de la technique scientifique; il forma une collection assez complète d'instruments de physiologie, qui lui permit de donner à son cours un caractère de plus en plus expérimental et démonstratif. Lui-même se familiarisait avec les nouvelles méthodes d'investigation au fur et à mesure de leur apparition. Il apprit à se servir des appareils enregistreurs, s'initia aux nouveaux procédés d'analyse des gaz, au maniement de la pompe à mercure; il fit venir de Munich un petit appareil de Pettenkofer et se procura tout l'outillage d'électro-physiologie créé par le génie de du Bois-Reymond. Il perfectionna plusieurs de ces appareils : il modifia la pompe à mercure de Pflüger, le myographe de du Bois-Reymond et le manomètre inscripteur à mercure. On lui doit également l'invention d'une couveuse munie d'un régulateur automatique, et celle d'un soufflet pour la respiration artificielle. Enfin il

---

(1) Lorsque Daguerre fit connaître son invention, Schwann fit exprès le voyage de Paris pour apprendre la Daguerreotypie. Sa famille possède encore plusieurs portraits exécutés par lui. La photographie a toujours constitué un des passe-temps favoris de Schwann.



construisit un appareil fort ingénieux destiné à permettre à l'homme de vivre dans un milieu irrespirable. C'est un appareil respiratoire construit sur le même principe que celui de Regnault et Reiset. Le sujet respire une masse d'air confinée dont on maintient la composition constante en lui restituant l'oxygène consommé par la respiration et en lui enlevant l'acide carbonique à mesure de sa production. La principale difficulté résidait dans l'absorption suffisamment rapide de l'acide carbonique : elle est résolue de la façon la plus heureuse, grâce à l'emploi d'un modèle spécial de caisse chargée d'absorber l'acide carbonique. L'air respiré circule à travers un canal fort long creusé dans une bouillie de chaux et de soude. Cet appareil fut imaginé à l'occasion d'une catastrophe survenue dans une houillère où plusieurs mineurs avaient péri asphyxiés par des gaz irrespirables. Deux modèles de cet appareil figurèrent à l'Exposition universelle de Paris de 1878.

Schwann n'était pas seulement un professeur hors ligne. Chez lui les qualités du cœur égalaient la supériorité de l'intelligence. Ses nombreux élèves n'ont pas oublié son exquise bonté et la bienveillance paternelle qu'il témoignait au dernier d'entre eux. A diverses reprises il fut l'objet de manifestations flatteuses de leur part. Nous possédons de Schwann deux portraits lithographiés, l'un offert par ses élèves de Louvain (1846) l'autre par ceux de Liège (3 avril 1857). Vous n'avez pas oublié avec quelle spontanéité tous s'associèrent à la fête du 23 juin 1878.

Ceux qui ont eu le privilège de vivre dans son intimité savent quel ami sûr et dévoué ils ont perdu en Schwann. Tous sont unanimes pour affirmer que c'était un noble caractère, la loyauté et l'honneur même.

Sa bienfaisance était inépuisable et ses compatriotes malheureux ne firent jamais en vain appel à sa charité.

Quoique Schwann se soit occupé activement de science



pendant toute la durée de sa longue carrière, il ne se mêla plus aux discussions du monde savant depuis son arrivée en Belgique. Pendant les cinq années de la période berlinoise de sa vie, les découvertes succèdent aux découvertes comme les fusées d'un feu d'artifice. Tous les grands travaux qui ont illustré son nom et qui ont ouvert des horizons nouveaux à la pensée scientifique, datent de cette époque. A partir du moment où il mit le pied sur le sol belge, il ne publia plus qu'une seule œuvre de quelque importance, les recherches sur les usages de la bile, qui parut en 1844. Puis tout rentre dans l'ombre. Si pendant les quarante années qui suivent, sa voix se fit encore parfois entendre à notre Académie des sciences, elle ne franchit plus les frontières de notre petit pays.

N'entendant plus parler de Schwann, le monde savant le crut mort et les jeunes générations d'histologistes apprirent à vénérer la mémoire du fondateur de leur science, à l'égal de celle des Bichat, des Cuvier, des Müller et des autres géants de la biologie, qui remplirent le commencement du siècle de l'éclat de leurs découvertes.

Les cinq premières années présentent donc avec le reste de sa carrière scientifique le contraste le plus frappant. Comment expliquer un phénomène psychologique aussi étrange? A quoi faut-il attribuer le long silence de Schwann? Est-ce à la maladie, au manque de loisirs ou de ressources matérielles? Nullement — notre collègue a toujours joui d'une excellente santé; et, sauf peut-être au début de sa carrière professorale, où il eut à lutter contre les difficultés que lui présentait l'usage d'une langue étrangère, les loisirs ne lui ont jamais fait défaut. Estimant à bon droit qu'un savant se doit tout entier à la science, il avait dès ses débuts renoncé à la pratique médicale, et n'a jamais cherché un supplément de ressources dans les profits de la clientèle. D'ailleurs il n'en avait nul besoin : il jouissait comme



professeur d'un revenu suffisant et n'était pas marié; ses goûts étaient modestes et sa vie des plus simples. Pendant longtemps, à Louvain, puis à Liège, il n'eut, il est vrai, ni laboratoire outillé convenablement, ni aide à sa disposition. Mais était-il mieux partagé à Berlin alors qu'il n'avait pour tout laboratoire que sa chambre d'étudiant et que les obstacles matériels loin de ralentir son zèle, ne faisaient que l'enflammer davantage.

Il faut chercher ailleurs la vraie cause du silence de Schwann. L'idée fondamentale de la théorie cellulaire avait été accueillie avec enthousiasme dès son apparition, mais il n'en était pas de même des faits de détails, dont aucun peut-être ne fut admis sans contestation, et dont beaucoup soulevèrent aussitôt d'ardentes polémiques. Nous l'avons déjà dit, Schwann éprouvait une véritable aversion pour les controverses personnelles: il dédaigna de se mêler aux discussions parfois acerbes qui suivirent de près la publication de ses travaux, et crut pouvoir abandonner à la force de la vérité la confirmation de ses découvertes (1). Il croyait d'ailleurs

---

(1) Peut-être faut-il également faire intervenir ici un autre sentiment d'une nature toute intime. Schwann voyait avec une peine extrême le développement qu'ont pris de nos jours les doctrines matérialistes; il craignait avant tout de leur fournir de nouveaux aliments: il ne pouvait méconnaître l'influence exercée dans ce sens par la publication de la théorie cellulaire. Il a toujours été profondément religieux et prêt à se soumettre aux décisions de l'Église catholique, même en matière de science. Henle affirme que le manuscrit des recherches microscopiques fut volontairement présenté à la censure de l'archevêque de Malines, qui à ce moment ne trouva heureusement rien à redire à la théorie cellulaire. Dans la suite Schwann eut plus d'une fois recours aux lumières des théologiens lorsqu'il lui venait des scrupules sur l'orthodoxie de ses idées scientifiques et il ne fut pas toujours aussi heureux qu'avec la théorie cellulaire. On nous a affirmé que la publication d'un travail présentant également une portée philosophique générale fut enrayée par une influence de ce genre.



sincèrement que dans l'état actuel de nos moyens d'investigation, la théorie cellulaire telle qu'il l'avait conçue représentait le dernier mot de la science, et que pendant longtemps il n'y aurait plus que des travaux de détails à espérer sur ce domaine. Selon lui, « le microscope, en atteignant les cellules, a fourni tout ce qu'il pouvait fournir, dans le sens de » la *profondeur* des observations. Au-delà des couches qui » composent une cellule, il n'y a que les molécules, comme » au-delà des lamelles d'un cristal, il n'y a plus que les molécules. » C'est à ces molécules qu'il aurait voulu voir le microscope s'attaquer.

Mais si Schwann ne prit plus une part prépondérante au mouvement scientifique de notre époque, il ne s'en désintéressa jamais. Non seulement il suivit les progrès réalisés par les autres en anatomie, en physiologie, en physique, en chimie; mais il ne cessa pas un seul jour de travailler par lui-même, comme le savent tous ceux qui l'ont connu intimement et comme en témoignent les notes qu'il avait l'habitude d'écrire au jour le jour. Au moment de sa mort, il s'occupait de recherches sur l'influence que les décharges électriques exercent sur le développement des êtres inférieurs dans les infusions organiques. Il avait constaté que ces décharges tuent les infusoires mais n'empêchent pas la végétation de la levure de bière et des organismes végétaux.

Les convictions philosophiques de notre collègue n'étaient un mystère pour personne. Pour Schwann tous les phénomènes vitaux doivent s'expliquer par les propriétés des atomes. La cellule n'est qu'un agrégat d'atomes obéissant comme les particules du cristal aux lois inexorables de la nature. Les plantes et les animaux qui ne sont que des agrégats de cellules, sont également de pures machines dénuées de toute spontanéité, uniquement régies par des forces aveugles et inconscientes. A une époque où la science travaille chaque



jour à renverser la barrière que les théologiens et les philosophes ont élevée entre les animaux et l'homme, les idées de Schwann devaient, semble-t-il, fatalement le conduire au matérialisme ou tout au moins au monisme. Il fut probablement arrêté dans cette voie par ses convictions religieuses. Il admit « que l'homme diffère essentiellement des » animaux et qu'il prend son rang dans un monde supérieur » à toute la nature. » (Page 48, *Anatomie populaire*)... « L'homme est libre. Ce fait de la liberté humaine que nous » constatons directement par la conscience que nous avons » de nous mêmes étant admis, il s'ensuit nécessairement » que l'organisme humain renferme une force qui se distingue de toutes les forces de la nature par sa liberté. Car » une combinaison de forces non libres, quelle que compliquée qu'elle soit, ne peut engendrer une liberté réelle. » (*Bulletin de l'Académie des Sciences de Belgique*, 1870.)

Déjà lors de la publication de la théorie cellulaire, il avait déclaré très positivement que nous sommes obligés d'admettre chez l'homme un principe immatériel, ayant la conscience de lui même et agissant librement pour atteindre des buts qu'il se pose à lui-même. Ces idées, il les exposa ultérieurement dans un petit traité d'anatomie populaire qu'il publia dans l'Encyclopédie nationale de Jamar et dans une communication faite à l'Académie des sciences de Belgique, en 1870, à la suite d'une interpellation de d'Omalus-d'Halloy. Il se proposait de leur donner un jour d'importants développements.

Depuis de longues années Schwann réunissait les matériaux d'un grand travail philosophique, dans lequel la théorie cellulaire prenait les proportions d'une théorie générale des organismes. Sa « *Theoria* », comme il l'appelait familièrement, devait, en partant d'une définition de l'atôme, remonter à toutes les manifestations de la vie. Les phénomènes psychologiques aussi bien que les dogmes de la



religion catholique y avaient leur place marquée. Une œuvre de cette portée, dûe à la plume d'un penseur tel que Schwann, aurait certes présenté un haut intérêt. Malheureusement, la mort le surprit au moment où il venait d'en commencer la rédaction définitive. Ses héritiers n'ont retrouvé dans ses papiers qu'un cahier de 72 feuillets de manuscrit terminé. Il porte pour titre : L'homme considéré au point de vue physiologique tel qu'il est et tel qu'il devrait être.

Nous avons déjà dit que Schwann était profondément religieux. Cependant, le jour où des ecclésiastiques peu scrupuleux abusèrent de son nom pour donner plus d'autorité au fameux miracle de Louise Lateau, la stigmatisée de Bois d'Haine, son honnêteté se révolta. Il protesta immédiatement contre la falsification de ses paroles (*Gazette de Liège* du 8 avril 1869). Malheureusement, on ne tint aucun compte de sa protestation, et l'on continua à affirmer, contrairement à la vérité, que Schwann avait, par ses expériences sur Louise Lateau le 26 mars 1869, constaté scientifiquement l'existence du miracle.

Quelques années plus tard, Virchow, qui ignorait la protestation de Schwann, prit ce dernier directement à partie dans un discours sur les miracles, prononcé à Breslau lors du Congrès des naturalistes allemands (18 septembre 1874), et l'invita publiquement à s'expliquer au sujet du miracle de Bois d'Haine. Schwann se décida alors à publier en détails l'histoire de son intervention et de ses démêlés avec le chanoine Respilleux et le vicaire général de Tournay Ponceaux. Il protesta avec indignation contre la fraude dont on voulait le rendre complice.

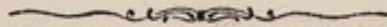
Cet incident l'affecta profondément. Ce fut, peut-on dire, le seul déboire sérieux qu'il ait rencontré dans sa longue carrière de savant.

En effet, Schwann était né sous une heureuse étoile. Il



lui fut donné de satisfaire les aspirations d'un esprit élevé et de vivre dans les régions sereines de la science pure, au-dessus de la foule vouée aux préoccupations matérielles de l'existence. Il eut le bonheur de soulever un coin du voile qui nous cache les mystères de la vie, et de frayer ainsi à la pensée humaine des voies entièrement nouvelles. Plus heureux que tant d'autres, il jouit du privilège de voir ses idées acceptées par ses contemporains et d'assister de son vivant pour ainsi dire à sa propre apotheose.

Sa gloire est plus pure que celle des conquérants et des dominateurs d'empires, car les lauriers qui ceignent son front n'ont coûté aucune larme. C'est pour la vérité qu'il a lutté et triomphé. La postérité reconnaissante inscrira son nom parmi les bienfaiteurs de l'humanité, et lui accordera une récompense digne de ses travaux : l'Immortalité.










# INDEX BIBLIOGRAPHIQUE.



## A. — Matériaux consultés.

Gedächtnissrede auf Johannes Müller, v. Emil du Bois-Reymond. Abhandlungen der Akademie der Wissenschaften zu Berlin, 8 Juli 1858.

Liber memorialis. L'Université de Liège depuis sa fondation, par Alphonse Le Roy. 1869, p. 919.

Manifestation en l'honneur de M. le professeur Th. Schwann. Liège 23 juin 1878. Liber memorialis publié par la Commission organisatrice. Dusseldorf. Imprimerie L. Schwann. 1879.

Theodor Schwann. Nachruf von Henle. Bonn 1882. Sep. Abdruck aus dem Archiv f. mikr. Anatomie. Bd XXI. 1882.

Theodor Schwann, v. Virchow. Sep. Abdruck aus dem Archiv f. pathol. Anatomie Bd LXXXVII, 1882, reproduit dans Deutsche medicinische 11 Febr. 1882.

Theodor Schwann, von A. Kossel. Sep. Abdruck aus der Zeitschrift f. physiol. Chemie. Bd. VI. p. 280.

Theodor Schwann, by E. Ray Lankester, in Nature n° 640, vol. 25, p. 321. February 2. 1882. — Theodor Schwann, ibid., by Balfour, n° 455, vol. 18. July 18 1878.

Th. Schwann. Deutsche medicinische Wochenschrift. 21 Januar 1882.

Theodor Schwann, Berliner klinische Wochenschrift. 23 Januar 1882.

Theodor Schwann, von Dr H. Reichenbach. Humboldt, Monatschrift f. d. ges. Naturwissenschaften. April 1882.

Comptes-rendus des funérailles de M. Schwann dans le *Journal de Liège*, *Kölnische Zeitung*, etc.



B. — Liste des travaux publiés par  
Théodore Schwann.

- I. De necessitate aëris atmosphaerici ad evolutionem pulli in ovo incubito.  
Dissert. Berolini, 1834; in-4°.
- II. Versuche über die künstliche Verdauung des geronnenen Eiweisses,  
p. 66-90, Archiv. f. Anat. u Physiologie 1836 (en commun avec  
J. Müller),
- III. Ueber das Wesen des Verdauungsprocesses. Archiv. f. Anat. u  
Physiologie, 1836, p. 90-139.
- IV. Vorläufige Mittheilung, betreffend Versuche über die Weingährung  
und Fäulniss. Poggendorf's, Annalen der Physik und Chemie, XXXI,  
p. 184-193, 1837, Également dans: Versammlung Naturfoscher in  
Jena 1836.
- V. Articles Gefässe, Hämatosis, Harnsecretion, Hautsecretion.  
Encyclopädischer Wörterbuch der medicinischen Wissenschaften.
- VI. Nombreuses recherches insérées dans la Physiologie de Johannes  
Müller: II p. 33 (structure des muscles); p. 54 (terminaison des  
nerfs moteurs); p. 59 (lois de la contraction musculaire); I. p. 170  
(paroi des capillaires et contractilité des artères); I. p. 331 et 524  
(division d'une fibre nerveuse primitive, reproduction des fibres ner-  
veuses sectionnées, conductibilité nerveuse); Observations du mou-  
vement de la lymphe dans le mésentère; Mouvement vibratile dans  
les fossettes nasales des poissons; Tissu érectile de la tête des  
gallinacés.
- VII. Mikroskopische Untersuchungen über die Uebereinstimmung in der  
Struktur, und dem Wachsthum der Thiere and Pflanzen. Berlin,  
1839, 1 vol. in-8°. (Froriep's Notizen, 1838, nos 91, 103 et 112).
- VIII. Expériences pour constater si la bile joue dans l'économie animale  
un rôle essentiel pour la vie. Nouveaux mémoires de l'Académie des  
Sciences de Belgique, t. XVIII. 1884.  
Voir aussi Müller's Archiv f. Anat. et Physiol. 1844, p. 127.
- IX. Instructions pour l'observation des phénomènes périodiques de  
l'homme. Bull. Acad. roy. des Sciences de Belgique, t. IX. 2° p. 120.
- X. Sur des graines tombées de l'air dans la Prusse rhénane. Ibid. t. XIX,  
2° p. 5.



- XI. Continuation des expériences sur la nécessité de la bile. Rudolph Wagner's Handwörterbuch der Physiologie. T. III, p. 827.
- XII. Mensuration d'organes.  
*Nouv. mém. Acad. de Belg.*, t. XVI et XVIII (1843 et 1845).
- XIII. Erklärung der stöchiometrischen Tafel. Coeln u. Neuss. L. Schwann. 1858.
- XIV. Anatomie du corps humain dans l'*Encyclopédie populaire* de Jamar. Bruxelles. Cet ouvrage a été traduit en allemand en 1861.
- XV. Réponse à l'interpellation de M. d'Omalius relative à la force vitale *Bull. Acad. des Sc. de Belgique*, t. XXIV, p. 683. 1870.
- XVI. Notice sur Frédéric-Antoine Spring. *Annuaire de l'Académie royale de Belgique* 1874.
- XVII. Mein Gutachten über die Versuche die an der stigatisirten Louise Lateau am 26 März 1869 angestellt wurden. Koeln u. Neuss. L. Schwann. 1875.
- XVIII. Description de deux appareils permettant de vivre dans un milieu irrespirable. Liège. 1878.
- XIX. Un grand nombre de rapports publiés dans les Bulletins de l'Académie des sciences de Belgique, notamment :
1843. X. 2. Sur un travail de Guillot : Anatomie des centres nerveux des Vertébrés.
1847. XIV, 2. Poelman. Appareil digestif du Python.
- 1853, XX, 3. Mémoires de concours de d'Udekem sur le Lombric et de Lieberkühn sur les Grégarines.
1857. XXIV. Rameaux. Dimensions du corps et mouvements des poumons et du cœur.
1860. XXIX. Van Beneden. Embryologie des Crustacés.
1862. XIV. Mémoire de concours de Cohnheim sur le tonus musculaire.
1864. XVII. Melsens. Iodure de potassium contre l'hydrargyrisme.
1865. XIX. Boddaert. Histologie de la moelle épinière.
- XX. F. Plateau. Force musculaire des Insectes.
1867. XXIV. Husson. Action des silicates sur l'organisme.
- — Masius. Centre anospinal.
1868. XXV. Van Beneden. Le genre *Dactycotylus* et l'œuf des Trématodes.



- — Grandry. Structure du cylindre d'axe et des cellules nerveuses.
- — Masius. Innervation des sphincters de la vessie et de l'anus.
- XXVI Mémoire de concours de Van Beneden sur l'œuf.
- — Van Beneden et Bessels. Formation du blastoderme des Crustacés.
1869. XXVIII. Masius et Van Lair. Régénération de la moelle épinière.
- — Van Beneden. Développement de l'*Asellus aquaticus* et nouvelle Grégarine.
1870. XXX. Van Bambeke. Trous vitellins de l'œuf des Batraciens.
- — Plateau. Recherches physico-chimiques.
1872. XXXIV. Delbœuf. Mesure des sensations.
- — Plateau. Recherches physico-chimiques.
1873. XXXVI. Nuel. Phénomènes électriques du cœur.
1874. XXXVII. Putzeys. Nerfs vaso-moteurs.
1876. XLI. Putzeys et Swaen. Action physiologique du sulfate de Guanidine.
- XLII. Putzeys. Nouveaux agents anesthésiques.
- — Chandelon Glycogène des muscles.
1877. XLIV. Fredericq. Coagulation du sang.
1878. XLV. Putzeys et Swaen. Pneumogastrique de la Grenouille.
- — Fredericq. Digestion des albuminoïdes chez les Invertébrés.
1879. XLVII. Fredericq. Sang du Homard.
- — Schleicher. Multiplication cellulaire du cartilage.
- XLVIII. Masquelin et Swaen Développement du placenta du Lapin.

