

Opuscula medica et physiologica / [Giovanni Fantoni].

Contributors

Fantoni, Giovanni, 1675-1758

Publication/Creation

Genevae : Pellissari, 1738.

Persistent URL

<https://wellcomecollection.org/works/kbdbpncn>

License and attribution

This work has been identified as being free of known restrictions under copyright law, including all related and neighbouring rights and is being made available under the Creative Commons, Public Domain Mark.

You can copy, modify, distribute and perform the work, even for commercial purposes, without asking permission.



Wellcome Collection
183 Euston Road
London NW1 2BE UK
T +44 (0)20 7611 8722
E library@wellcomecollection.org
<https://wellcomecollection.org>

201
p.m. cpl. 12 infat

9329/X

~~4 34 p. 42.~~

A. xxxi. Fan


2,207/B/1

19,243

Prof. Hesse. Consp. i. p. 21

50459

JOHANNIS
FANTONI
MEDICI REGII,
ET
IN TAURINENSI ACADEMIA
PROFESSORIS EMERITI,
OPUSCULA
MEDICA ET PHYSIOLOGICA.



GENEVAE,
Sumptibus PELLISSARI, & Soc.

MDCCLXXXVIII.





BIBLIOPOLÆ AD LECTOREM.



UM nobis propositum esset
Viri Celeberrimi JOHANNIS
FANTONI, Medici Regii,
de *Anatomia Humani Cor-
poris Dissertationes*, quarum
nulla jamdudum exemplaria
invenirentur, aliaque ejusdem
evulgata diversis temporibus Opuscula, sæpe
id nobis suadente Clar. MANGE TO, typis
nostris committere; ejusmodi munus sine Auc-
toris assensu minime suscipiendum fore existi-
mavimus. Is autem non multo postquam
nostri consilii certior factus est, Tractatus ali-
quot de *Physiologicis & Medicis Rebus*, non
* 2 modo

modo veteres a se recognitos , sed etiam recentes nobis tradendos curavit , quorum Tibi Index sequente pagina exhibetur. Ad Anatomicas vero Dissertationes quod attinet , idem nos perhumaniter admonuit festinandum non esse ; cum eas longe emendatiores auctioresque se aliquando ad nos missurum speraret. Illa interim Opuscula varii argumenti , statim atque ad nostras manus pervenerunt , Auctore ipso annuente , cum Domino MANGE TO communicavimus ; qui ætati annorum nonaginta proximus , corpore quidem minus , sed tamen animo & sensibus valens , singula diligenter perlegit , valdeque approbavit , tum ordine disposuit , denique edendorum curam in se libentissime recepit. namque & amicissimum sui Clar. FANTONUM singulari observantia colere , & multa nobis officia solitus est liberaliter tribuere. Hanc itaque , Lector Benevole , pergratam acceptamque Tibi editionem fore confidimus ; neque dubitamus , quin eadem hæc Opuscula Te in maiorem ceterorum , de quibus ab ipso Auctore injecta nobis spes est , expectationem adducant. Vale.

INDEX



I N D E X

OPUSCULORUM, OBSERVATIONUM ET CAPITUM.

I.

DE structura & motu Duræ matris ; de glandulis ad
superiorem ejus sinum ; & de Lymphaticis vasis Piæ
meningis ; Dissertationes duæ , antehac editæ , nunc ab
Autore emendatæ. pag. I.

I I.

Animadversiones in Opuscula Cl. Viri Antonii Pacchioni
super eodem argumento. p. 25.

I I I.

Observationes Medicæ & Anatomicæ , quas ex adversariis
Parentis sui Joh. Bapt. Fantoni , Medici Regii , quondam
edidit Joh. Fantonus , novissimeque recensuit. p. 123.

OBSERV I. *Arteriæ magnæ aneurysma , & polypi : Sanguinis effusio
inter mesenterii , & renum membranas.* p. 127.

II. *Sarcoma intestini coli.* p. 131.

III. *Cerebrum flavo colore infectum : Vasa in ejus ambitu contracta :
Aqueus humor oculorum consumptus &c.* p. 132.

IV. *Inflammatiō intestinorum , hepatis & pulmonis : Aqua pericar-
dii purulenta : exterior cordis labes &c.* p. 133.

V. *Hepatis , & cordis insolita magnitudo : Ventriculus in regione
umbilicali &c.* p. 134.

- VI. *Cranium crassissimum : Meninges aridissima : Medulla oblongata bilioso sero infecta.* p. 136.
- VII. *Cor maximum, durissimum, & albidis maculis notatum &c.* p. 138.
- VIII. *Pancreatis ductus ichore turgens : Succenturiati renes valde sinuosi, & friabiles : Magnum Cor, itemque auricula ejus dextera &c.* p. 140.
- IX. *Inflammatio meningum, & cerebelli corruptio.* p. 142.
- X. *Intestini cæci, & coli carneus tumor : Colon cellulis destitutum.* p. 143.
- XI. *Hepatis, & diaphragmatis inflammatio : Lien monstrosus : Flaccidum, & subflavum cerebrum.* p. 145.
- XII. *Magna cystis fellea, & orificium ejus occlusum : Densus ac durus pulmo : Hydatides cordis &c.* p. 147.
- XIII. *Musculorum abdominis ad dexterum hypochondrium extenuatio : Ingens hepar : pallidum, ac durum &c.* p. 149.
- XIV. *Cartilagineus tumor in pyloro, & superiore parte duodeni.* p. 150.
- XV. *Carnosus pulmo : Ichor in pericardio copiosissimus : Apex cordis ex hydatide ulcerosus.* p. 151.
- XVI. *Pulmonis abscessus : Pus copiosum in pericardio : Cor extrinsecus corruptum.* p. 153.
- XVII. *Cor vulnere affectum.* p. 155.
- XVIII. *Colon in hypogastrium devolutum : Vesicula fellea insolita magnitudo.* p. 158.
- XIX. *Dexter ventriculus cordis amplissimus : Ingens in eo polypos.* p. 160.
- XX. *Mesenterium in spinam retractum : Bilis atra in cysti : Cerebri pars medullaris præter modum dura.* p. 161.
- XXI. *Magni hepatis tumor in parte gibba : Cystis fellea inanis &c.* p. 163.
- XXII. *Parvus pulmo : Siccum pericardium cordi contiguum : Amplissimum cor, & in superficie passim exesum.* p. 165.
- XXIII. *Disruptum diaphragma : Ventriculus in cavo Thoracis.* p. 167.
- XXIV. *Ingens hepar, itemque fellea cystis : Ventriculus in regione umbilicali : Lien perexiguus.* p. 169.
- XXV. *Pars cerebri prope nervos opticos corrupta : Venæ in tota circumfe-*

- cumferentia ejus turgidissima: Copia lymphæ in ventriculis.* p. 171.
 XXVI. *Cerebri excrescentia.* p. 172.
 XXVII. *Inflammatum, & durus pulmo: Ingens hepar, itemque lien: Polypi cordis.* p. 173.
 XXVIII. *Cor ex disrupto abscessu corrosum.* p. 175.
 XXIX. *Crassum hepar, & pene scirrhosum: Parvulus & durus lien: Pectoris hydrops: Cor amplissimum.* p. 176.
 XXX. *Magnum & albidum jecur: Hydrops pectoris & abdominis: Polypi in dextera cordis auricula.* p. 178.
 XXXI. *Hepar inflammatum: Putridum serum in pericardio ulceroso: Cordis quoque exesa superficies, & in ventriculis polypi.* p. 180.
 XXXII. *Hepatis & diaphragmatis vulnus: Copia incorrupti sanguinis in abdomine.* p. 183.
 XXXIII. *Vulnus cordis: Pus copiosum in pericardio.* p. 184.
 XXXIV. *Cordis moles: Pulmonis & lienis substantia instar amurcæ: Cranii & piæ matris insolita crassitudo.* p. 185.
 XXXV. *Cerebri vulnus.* p. 188.
 XXXVI. *Purulentum serum in thorace, & abdomine: Intestinorum corrosa superficies.* p. 189.
 XXXVII. *Infimi ac medii ventris, tum pericardii hydrops: Magnus lien: Exterior pars cordis mollissima, & albidis maculis distincta.* p. 191.

I V.

De Observationibus Medicis, & Anatomicis, Epistolæ Joh. Fantoni ad Clar. Mangetum. p. 193.

V.

De Aquis Gratianis Libellus. p. 213.

- CAP. I. *Fontium, & Balneorum brevis descriptio.* p. 219.
 II. *Aqua primi fontis valde sulphurata est.* p. 220.
 III. *Ejusdem aquæ sulphur magna ex parte volatile est.* p. 222.
 IV. *Qua ratione sulphur cum eadem aqua commisceatur, postmodum ab ea separetur.* p. 223.
 V. *Quare Aqua hæc sulphurea fere ut aqua simplex perlucida sit?* p. 224.

VI, Sup.

VIII INDEX OPUSCULORUM, OBSERVAT. ET CAPIT.

- VI. *Sulphurei fontis camera varia inhaeret materies, fungosa, saliformis, & mollitæ cerussæ similis.* p. 225.
- VII. *Saliformis crusta minime nitrosa est: cujus, & ceterarum omnium causa, ab acido aquarum spiritu repetenda.* p. 227.
- VIII. *Sulphuris spiritus est, qui citissime cum aquarum vapore ascendit.* p. 230.
- IX. *In hisce aquis paullum inest terræ subsalsæ, & alchalinæ.* p. 232.
- X. *Ejusdem fontis aqua num ferri qualitate infecta sit?* p. 233.
- XI. *Quæ sint præcipuæ vires aquæ sulphureæ in curandis morbis.* p. 235.
- XII. *Sulphurei fontis virtute serpentium venenum extinguere, necari lumbricos fabula est.* p. 237.
- XIII. *Quo tempore, & modo Aquæ Gratianæ ad potum adhibeantur.* p. 240.
- XIV. *Balnea ex aqua sulphurea: eorum usus in morbis.* p. 242.
- XV. *Quos habeat usus Stillicidium aquæ sulphureæ: Cœnum inutile est.* p. 246.
- XVI. *Alterius fontis, quem vocant aluminosum, qualitates quædam sensibus obviæ: Idem aliquantulo sulphuris halitu infectus est.* p. 248.
- XVII. *In eadem aqua nihil aluminis deprehenditur.* p. 249.
- XVIII. *Neque chalcanthum in eadem aqua continetur, sed paucula terra subsalsa, & alchalina.* p. 251.
- XIX. *Quæ hujus aquæ virtus sit: quæ ratio in potu servanda.* p. 252.
- XX. *Ejusdem aquæ usus ad balneum.* p. 254.
- XXI. *Arthriticis an utiles sint Thermæ? an Gratianæ?* p. 256.
- XXII. *Num aquæ thermæ in morbo venereo? De Gratianis judicium.* p. 257.

V I.

De Aquis Maurianensibus; ad Fanum S. Genesii; & Statiellis
Observationes. p. 261.

V I I.

De Aquis Valderianis Dissertationes duæ, hac altera editione
diligentius recognitæ. p. 313.

FIG. I.

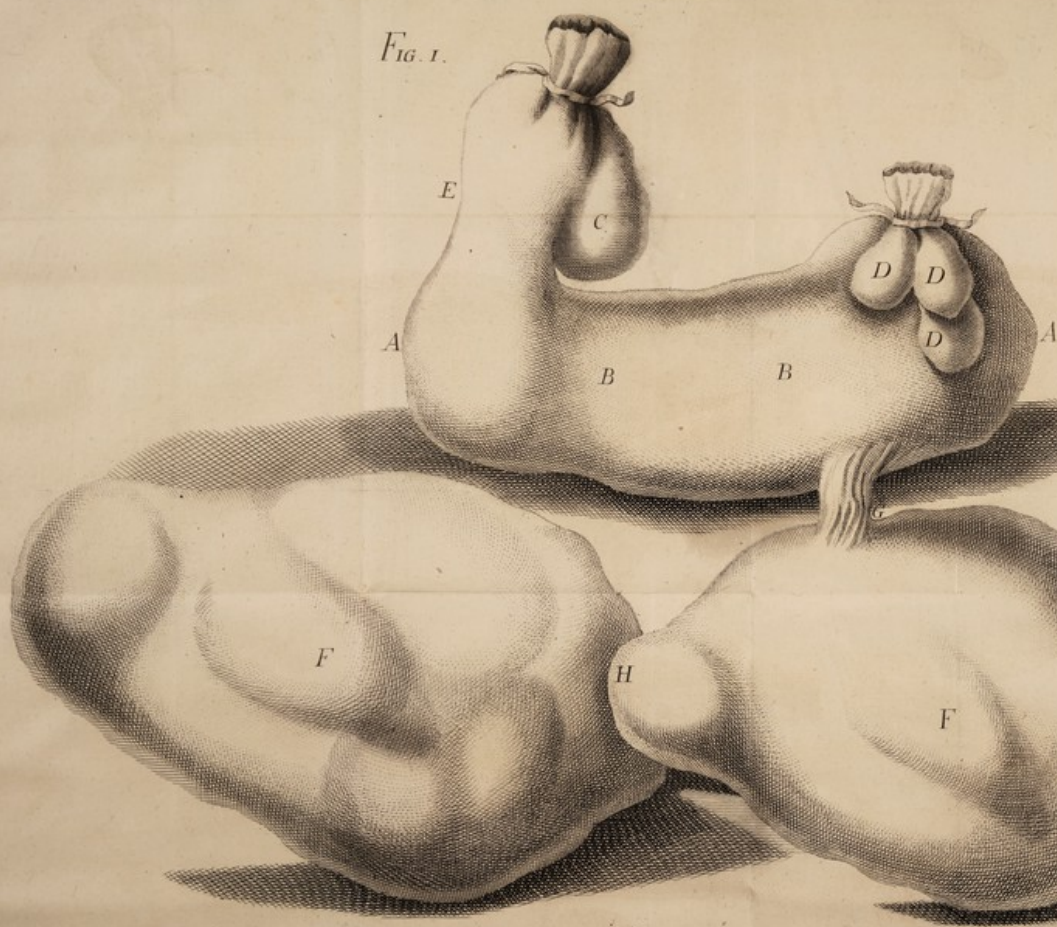
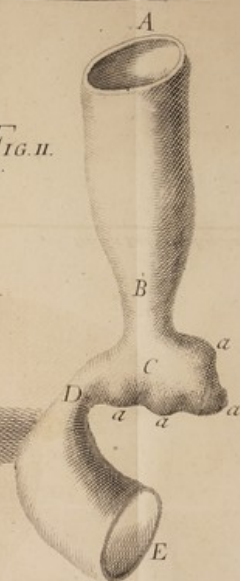



FIG. II.





OPUSCULA
MEDICA ET PHYSIOLOGICA.

DISSERTATIO I.

JOH. FANTONI ad Clar. Virum ANTONIUM
PACCHIONUM, Phil. & Med. Doct.

*De Structura & Motu Durae matris ; De
Glandulis ad superiorem ejus sinum ; & de
Lymphaticis Vasis Pia meningis.*



X omni ingenuarum, optimarumque ar-
tium genere, quæ proximis hisce tempo-
ribus diligentissime excultæ fuerunt ; illæ
mihi quidem videntur, quæ ad Medici-
nam maxime pertinent, principem locum
obtinere. Quam multa enim in rerum
naturalium investigatione, in physicis ex-
perimentis, in chymica corporum analysi,
recentium Philosophorum incredibili stu-
dio, & labore deprehensa, & patefacta
sunt, quæ arti nostræ magnam lucem, utilitatemque attulerunt.
Ita vero cæteris disciplinis ea, quæ in cognitione humani corporis
præcipue versatur, varietate, & magnitudine inventorum excellit,

ut theoreticam medicinam non illustraverit modo, sed universam fere immutaverit. Jam igitur tot, tantarumque rerum notitiam etsi hac ætate Anatomici adepti essent, ut progredi ultra vix posse viderentur; non minimam tamen ejusmodi gloriæ partem tibi relictam fuisse, ex tuis commentationibus animadverto. Etenim de structura & motu duræ matris, de glandulis ad superiorem ejus sinum, & lymphæ ductibus in pia meninge distributis, quæ studiose accurateque tradidisti, cum illa quidem egregia per sese, & præclara sunt, tum ad perdifficiles quasdam capitis affectiones explicandas idonea. Interim consilium tuum vehementer probo, te in proposito argumento versari tamdiu velle, dum tibi ipse in eo penitus satisfeceris: atque hoc edito majoris operis specimine, quæ sint Anatomicorum de systemate tuo judicia, prænoscere. Est enimvero, & ingenui, & docti, & sapientis viri omnia secum meditari, ac diligenter providere; cum aggrediendum non modo arduum quiddam & maximum, sed tamquam perfectum, absolutumque in luce, atque hominum oculis ponendum sit. Quapropter de tuis hisce inventis & cogitatis quoniam meum inprimis judicium exquiris, obsequar equidem tibi, neque gravabor, quid quaque de re sentiam, plane aperteque dicere.

Primum eam laudem tibi deberi existimo, te unum inter omnes inquirendæ structuræ crassæ meningis, tantam sedulitatem curamque adhibuisse. Tu singularem fibrarum ordinem, & colligationem; tu innumerabiles lacertos diversa ratione positos; arterias insuper, venas, nervos, eorumque originem, ac distributionem accuratissime aperuisti. Hæc igitur nobis pleraque omnia valde probantur. Quod vero duræ matri, quod glandulis, & lymphaticis vasis a te assignatum est peculiare munus, conjecturis quidem niti, at certissimis argumentis minime demonstrari videtur.

Ab eo initium ducamus, quod maximi momenti est. Musculum esse dicis crassam meningem, cujus tres musculares, quatuor tendinosæ sint partes, quarum operationem, & usum ingeniose exponis. Sed mihi non satis constat ex duplici hoc genere partium constitutam esse meningem; neque enim inter eas discrimen illud video, quod inter musculos, ac tendines perspicuum est;

uti

ut alia hujusmodi membra consideranti patet. Quòd si membranæ portiones quasdam inflar latorum tendinum mihi obtuleris, concedam utique in modò substantiæ tendinibus iis non multum absimiles esse ; quibus idcirco nulla movens, & propria musculorum virtus attribuenda sit. Sed, quod rei caput est, muscularem esse duram matrem, ac triplici ventre præditam, ostendere oportet : quam quidem cerebri & cerebelli eminentias ambientem, membranam triventrem vocari per me licet ; quæ tamen in capite ita se habeat, velut in pectore, & abdomine pleura, & peritonæum. Cum autem muscoli officio eam fungi arbitraris, id tribus præcipuè argumentis confirmas : ex peculiari ejusdem structurâ ; ex motû necessariò ; atque ex illustrium Anatomicorum auctoritate : mihi verò ad singula rationes in promptu sunt, quibus eadem oppugnari, atque infringi posse existimo.

Quodcumque enim singulare opificium in crassâ meninge prehensum fuerit, nihil prorsus de musculari naturâ ejus decerni potest, in quâ contextus carnearum fibrarum nullus appareat. Sit ea sanè multis nervis, arteriis, & venis instructa, tum villis oblique, & decussatim positis, diversèque in fasciculos collectis : sit ea rursùm aliis locis alligata cranio, aliis utcumque sejuncta ; summòque artificio perfectas appendices habeat : hæc omnia sine dubiò duram matrem ad egregios usus idoneam, at nullò modò muscularem constituunt : quin hisce omnibus sepositis, qui carneas in eâ fibras detexerit, musculus quemdam esse demonstraverit. Pone insuper crassitudinem, robur, & miram illorum texturam funiculorum, quos appellare lacertos soles : hi revera insignes, & robusti sunt ; sed tamen albidi, læves, tendinosi quidem partibus similes, at musculares nequaquam censendi. Talibus quippe membranas quasdam munire, validioresque efficere natura consuevit ; ut in pericardiò, & valvulis cordis facillime quisquis animadverterit. Sed bubulò peritonæò nihil ad hanc similitudinem aptius ; cujus portiones aliquas cum præ manibus haberem (non enim ubique una & eadem habitudo est) concinnè dispositam ejusmodi funiculorum seriem perspexi ; qualem similiter in peritoneò piscis ex canum genere, à se observatam describit Steno. Non ego quidem rubras, crassioresque fibras, ut in deltoide,

& glutæis, sic in meninge requiro ; quales nec in ventriculo , nec intestinis , nec tubis Falloppianis , neque urinariâ vesicâ reperiuntur : hæc nihilominus muscularia organa sunt. Illud ego unum declarari cupio, istorum viscerum carneis fibris similia esse duræ matris stamina , non ita videlicet albida , lævia , densa , & firma , sed molliora , & pallidula , sin minùs dilutò quòdam rubore perfusa : tum verò eam ad aliquod genus musculorum non immeritò retuleris. Quod tibi licebit fortasse in meninge humana, quæ præter naturæ morem crassior effecta sit , aliquando deprehendere. Interim ad hujus membranæ habitudinem diligentius perquirendam , ut ratione & viâ progrediamur , primum eandem præcipuè cum intestinis comparemus , quorum manifestum vermicularem motum videre , prius quam abditas in iis carneas fibras , apertò canis , felis , aliorumque viventium animalium ventre , Anatomici potuerunt. Quæ res in durâ matre , utut operosior , tamen in superiore illius ambitu explorari facile potest ; quemadmodum perspicui solent alterni ejusdem motus , qui ad cerebri & arteriarum diastolem referuntur. Et verò cùm tuis experimentis constet ablatâ portione cranii in vivò animali convulsivos membrorum motus excitari , quotiescumque à rebus acerrimis lacessita fuerit membrana : cur non primum ipsius duræ matris contractio , & convulsio in conspectum veniat , tot nempe fibris nerveis , & muscularibus præditæ ? cujus tam faciles , tam frequentes , tam necessarias motiones secundum naturam fieri arbitraris : cur neque in meninge hominis , qui spasmo laboret , ex magna , gravissimæque cranii fractura ? siquidem convulsivi aliarum corporis partium motus à durâ matre cerebrum inordinatè , ac vehementer comprimente dependent. Viventium brutorum dissectò abdomine muscularium viscerum membranæ , quas nullò modò tentaveris , inprimis intestinales interdum sponte suâ , diuque contrahuntur , ut ad integram fere horam peristalticum motum in cane se observasse J. JACOBUS PEJERUS tradiderit. *In cervis & damis apertò statim post internecionem uteri sinu , undosum ac testudineum motum sæpe vidisse ait HARVEUS lib. de gener. animal. Exer. 68.* postea de uterinis cornubus sermonem habens : *cornua ista , inquit , lumbricorum terrestrium instar sese commoventia sæpius conspexi.*

Hoc

Hoc igitur in plurium animantium meninge diligenter indagandum, quam multis insuper modis vellicare licet, pungere, stimulare, ac divellere. Quæ quidem experimenta frequenter à te, ut opinor, & frustra tentata, nihil esse dicis motibus iis observandis profutura, quos in duræ matris segmentis, perinde ac si compertos eisdem haberes, acutissimè explicuisti. At probè intelligis, *Vir Clar.* nec statui quidquam posse de appendicibus, antequam totam membranam, aut superiores ejus ventres, sic à te appellatos, quibus insignem vim moventem tribuere soles, revera moveri per se, & contrahi manifestum sit. Quapropter fatendum est meningis cum intestinis, aliisque musculosis membranis nullam penitus similitudinem esse. Deinde minima quædam insecta si attentis oculis perlustrare volumus, nullæ omnino in his carnosæ fibræ internosci queunt; attamen eorundem motus quàm faciles, quàm expediti, quàm celerrimi sunt! Contra conglobatæ majorum animantium glandulæ, etsi numquam contrahi videantur, quia tamen carneis fibris intertextæ sunt, ideò inesse iis vim aliquam moventem sine dubiò affirmamus. Jam igitur meningis collatione factâ cum talibus insectorum corpusculis, in alterò conveniunt, quòd nulla in utrisque appareant carnosæ stamina: in alterò discrepant, quòd illa mirabili velocitate moveantur; hanc verò numquam sponte suâ, nec ullò modò stimulatam contrahi videamus. Rursus eadem cum glandulis conglobatis convenit, quarum non est evidentior motus, quàm meningis, saltem à nemine adhuc observatus; sed ab istis differt, quia carneis fibris munitæ sunt, quarum expers omnino illa est: sublatis autem id genus fibris, tamquam proximò motûs instrumentò (quod sæpe diximus) tolli actionem, & motum necesse est. Quamobrem concludendum hic etiam, ut paulo ante, triventrem istam meningem nullò pactò muscularem esse, sed peculiari tamen opificiò constructam, & ad magnos usus accommodatam. Eâ scilicet universum bene munitur cerebrum, continentur vasa, formantur sinus, partes aliæ cerebri ab aliis separantur, ac sustentur; idemque à cerebellò commodè ac tutò sejungitur. Præterea duræ matris in capite foetus non minima utilitas est, cujus quippe ossa inter se nondum commissa esse constat, & aliquo intervallo distare: sic autem cranio appo-

fit a meninx undique est, ut in mediis ossium spatiis proximè cum pericranio connexa sit; quod ad majorem cerebri tutelam factum videtur. At enim tam multi nervorum ramuli, tam exquisitus membranæ sensus, cum in homine, tum in ceteris animantibus, nonne quamdam ejus excellentem vim, actionemque declarant? Ego quidem de acutissimò sensu, & nervosis villis planè assentior: ad muscularem verò motum quid, quæso, hi præstare queant, ubi carnosæ fibræ penitus deficiant? Ita etiam periostrio, præter alias membranaceas corporis partes, quarum sensus est acerrimus, nerveas fibrillas natura cumulatissime largita est; eas verò, quæ musculorum propriæ sunt, omnino denegavit. Talibus autem membranis cur tanta sentiendi vis insita sit, profectò res est altioris indaginis, quæ ad hoc institutum minimè pertinet.

Jam iste carneorum staminum contextus, & muscularis motus meningis quamquam neque oculis percipi, neque ulla ratione demonstrari queat; cum tamen cerebri & cerebelli causâ necessarium esse contendis. Cum enim cetera discernentia organa muscularibus fibris instructa sint; cur cerebrum simili quadam vi comprimente, ut in eo secretionis munus compleatur, haud quaquam indigeat? Sed illud primò quærendum est, omnium ne humorum secretio comprimantis machinæ, aut se contrahentis actionem postulet? an potius liquor aliquis tenuissimus hòc adjumentò carere possit, aut debeat? Atque illa sane viscera, quæ id genus auxilii maximè requirant, in infimò ventre carnis involuta fibris, validòque subiecta prelò constituit natura: alias autem partes, quibus nihil sit opus tali præfidiò, ut, quæ medullosum succum à sanguine segregant, in foveis, & sinibus ossium collocavit. Itaque suspicari licet cerebrum, & cerebellum, oblongatam et spinalem medullam, non solum tutelæ causâ, sed etiam ut longiùs absint à moventibus instrumentis, cranio, & vertebrali fistulâ contineri. Quid, si liquor derivandus in nervos ad sensum motumque membrorum nullus separetur in cerebri cortice, ut recentes quidam Philosophi existimant? Sed ne istud quidem volumus, quasi effugium in talibus conjecturis, aliorumque opinionibus quærere; quin immo vim aliquam comprimendo cerebro idoneam & necessariam admittimus. Cum verò alterum, ut probè nosti, animalium, alterum naturalium, sive,

ut

ut ita loquamur, mechanicarum virium genus fit: utrumlibet movens principium ponatur, nihil sane refert, dummodo motionum ratio quædam servetur. Nonne sola compressionis naturali vi feceritur liquor omnis in plantis, & fluit? Quid, quod in corpore animatò simile quiddam animadvertimus? nam juxta venas, & chyli, lymphæque ductus, quæ dispositæ sunt arteriæ, fluxum ejusmodi humorum alternis pulsibus promovent. Sic ubi multo cibo ventriculus, atque intestina turgent, suppositorum, & adjacentium viscerum pressu quodam fit, ut jecoris præcipuè, & pancreatis succi è vasis quique suis commodius depellantur. Quorum præterea humorum, aliorumque cursus in abdomine plurimum adjuvat alternus earum partium motus, quo spiritum ducimus. Atque, ut ad illud veniam, quod mihi propositum fuit, quid magis perspicuum, & sensibus obvium est, quàm dilatatio, & contractio cerebri? cujus primùm amplitudo major efficitur commotis simul omnibus, atque expansis arteriis, quæ totam illius crassitudinem pervadunt; deinde iisdem contractis pariter cerebrum suâ non modò gravitate, sed etiam naturali quâdam vi elasticâ restituitur. Cujusmodi mutationes videre sæpe licet in iis, quibus ex inflicto vulnere pars aliqua cranii detracta sit; ut interdum vel impetû quòdam in tumorem assurgat cerebrum, ubi nimirum sanguine turgentes arteriæ vehementius pulsant. Infantium bregmati, cum nondum ossa coaluerint, si quis manum admoveat, facile cerebri elationem alternis vicibus factam, & in nonnullis sat validam senserit; eaque pars idcirco fons pulsatilis dicta est. De celebri *Zoroastre Bactrianorum* Rege, qui magicas artes invenisse dicitur, memoriæ proditum legimus, quò die natus esset, sic ejus cerebrum palpitasse, ut impositam manum repelleret. Quod tamen verum ne, an commentitium sit, ad rem nihil interest: moveri enim cerebrum, uti tradidimus, omnino compertum est; de cujus causâ motûs recentes Philosophi ad unum omnes conveniunt. Ac nemini dubium esse potest, quin pari modò interiores cerebri partes commoveantur, nam in vivò animali quocumque digitum profundius immiseris, circa eum comprimi in diastole percipies. Hæc igitur alterna cerebri compressio cum ad verticem, ad latera, ad basim, ad exteriores singulas, interioresque particulas ejus pertineat,

tineat, cur aliam potius moventem machinam quæramus ? cur verò istam unicè, quam ipse ais muscularem esse, ad tantum tamen munus obeundum nullò pactò idoneam meningem ? Nempe hujus membranæ, quæ ad totam basim, ad futuras omnes, & alias passim calvariæ partes firmiter alligatur, quam exigua esset virtus movens, quam debilis, quam angustissimis finibus terminata ! Quapropter si tecum sentire volumus, vix ullam corticis partem à contractâ meninge comprimi statuendum est. In communi autem sententia per alternum ipsius cerebri motum singulæ corticis particulæ, & medullares tubuli, & striatorum corporum pars cinerea, & quælibet in meditullio posita hoc idem commodum consequitur. Porro cum cerebri pars superior, utpote à medullâ oblongatâ, nervorumque origine magis remota, majus momentum requirat ; ibidem quoque, ob inane spatium cerebro, & calvariæ interjectum major illius elatio fit, proindeque depressio. Inter hæc dura mater quamquam eandem cum cerebrô vicissitudinem motûs tenere videatur ; tamen in systole, si ullo quidem loco ad cerebrum accedere potest, nihil profecto agit, nihil præstat, nihil ipsum adjuvat, quod nimirum sui ponderis, & structuræ causâ ita per sese concidit, & quodammodo contrahitur, ut singulæ ejusdem particulæ aliò quodam peculiari modò afficiantur. Accedit etiam, quod omni ex parte cum ossibus cranii sic aliquando membrana cohæret, ut ab iis difficillimè avelli queat : quæ cum ita se habuerit, omnino lædi officium cerebri necesse est ; vel causam quæro ex te, *Vir doctissime*, cur idem nihilominus illæsum permaneat. Tanta enim actio duræ matri, tam utilis, tam necessaria per te attribui solet, ut eâ sublatâ, nequaquam posse integrum existere, tum cerebri, tum cerebelli munus videatur. Ut verò nihil affert commodi membrana utcumque à craniô sejuncta ; sic ab eâdem ossibus undique annexâ nullum cerebro detrimentum accedit, si veterem sententiam sequimur. Postremò quid dicam de oblongatâ, multòque magis de spinali medullâ, quippe quæ compressionis adjumentum eò majus requirere videtur, quò majore intervallò disjungitur à cerebrô. Quò enim pactò ea movens virtus, quam ibi maximè, ubi secretio fit, adhibendam esse arbitraris, spinali medullæ applicari queat, minime video ; cum

exterior-

exteriorem locum pars medullaris, interiorem teneat cinerea. Adde huc meningem in fistulâ spinali tenuiorem fieri, & passim vertebrae alligari.

Hinc etiam colligi potest, ne carneis quidem fibris opus fuisse, quibus circumdatus esset cortex cerebri; tametsi aliis sæpe organis ad secernendos liquores comparatis concessa sint; quin immo tenerrimis folliculis, quibus idem constat, vel complicatis in speciem glandularum tubulis, inutile, & alienum onus impositum esset. At illud urges, in meninge muscularem carnem percon mode collocari. Quid autem in tot, tantisque anfractibus corticis cerebri, in tantâ altitudine medullæ eandem præstituram putas, nisi ex crassioribus carneis fibris composita sit? ac tum gravis potius, & molesta cerebro, quam opportuna fore videtur; cur porro tam multis eadem locis, arctissimeque cranio adhæret? Jam illa non modo carnosæ membranæ crassitudo abest, verum etiam (quod sæpe dictum est) tales in ea fibras quacumque arte indagaveris, nullas plane vel tenuissimas offenderis. Itaque dura mater operimentum est, non musculus cerebri; eosque tantummodo usus habet, quos supra commemoravimus. Ad comprimendum autem corticem, medullamque omnem cerebri, & cerebelli, & singulas eorum partes alibi quærant hi, qui volunt, vim aliquam satis idoneam: quærant iterum in ipsa meninge, ubi ego quidem hætenus reperire potui nullam. Illa enim mihi una ad hoc munus vis movens in promptu est, eademque certa, æquabilis, constans, aptissima, ab alternò scilicet motu arteriarum petenda.

Ad ea nunc venio, quæ ex sententiâ clarissimorum virorum ad hypothesim tuam de motu meningis confirmandam attulisti. Et Mayowii quidem iudicio (quod pace dixerim solertissimi, atque eruditi viri) non valde moveri me sentio; novis enim rebus ingeniosè excogitatis, quæ in conjecturâ positæ sunt, is nimium delectari solet. Sed tanti apud me unius *Malpighii* auctoritas est, ut, si quid insolitum, & minus fortasse consonum dixisse videatur, paradoxum id fere malim, quàm falsum reputare. Tu igitur eum ipsum in principibus Anatomicis habitum, appositè in hunc locum adducis, qui duræ matris convulsionem in causis epilepsiæ reponit. Ego verò sic opinanti *Malpighio* nihil repugno, tibi que libentissi-

mè largiri volo, ut possit crassa meninx aliquando convelli. Ergo, inquires, si fieri potest, ut eadem convellatur in morbis, convulsaque cerebrum offendat, revera muscularem esse, atque ab eâ, cum in naturalem contractionem venerit, moderatè cerebrum comprimi fatendum est. Equidem video ex tuis principiis id rectè concludi: me autem sine ullò musculari adjumento convulsionem meningis in sententiâ *Malpighii* explicaturum existimo.

Ac primùm meminisse te velim, quàm latè pateat vis contrahens, quam omnibus ferè corporibus insitam, atque innatam diceres; quemadmodum in Opusculis suis disertè ostendit vir summo ingenio, & præstanti doctrina *Bellinus*. Quamquam hic obiter ea tantùm commemoranda est, quæ ad vegetabilium, & animantium genus pertinet; Illud autem utrisque commune est, quod pleræque illorum partes ob singularem structuram, & habitudinem, aliæ quidem magis, aliæ minùs ad hujusmodi motum ita sint comparatæ, ut, ab externâ causâ cum eas trahi, aut laxari contingat, sponte hinc suâ in pristinum statum se se restituere nitantur. Porro si peculiari quâdam ratione immutetur naturalis substantiæ modus, aut fibrarum contextus, tum ipsas vehementiùs aliquando, quàm soleant, contrahi videmus. Cujus rei luculentum exemplum ea membrana suppeditat, cui pergamenæ chartæ nomen inditum est: ut enim humore mollita extenditur, & valde laxatur; ita sensim exarescens ad statum deinde suum redit; ignique propius admota majorem in modum contrahitur, & crispatur. Sic miræ in variis partibus plantarum, frondibus, floribus, calycibus, filiquis, pro diversâ eorum ætate, cæli temperie, aliisque de causis mutationes apparent, quæ villorum vim efficaciter se contrahentium apertissimè demonstrant. Quid autem ad rem nostram accommodatius, quàm ea insignis mutatio in arborum foliis fieri solita, ubi ovula ab insectis deposita fuerunt? Etenim à tactû assiduò, atque halitû ovulorum, tamquam re infestissima, sic illa afficiuntur, ut commoveri incipiant, hinc flecti, & magis magisque contorqueri, donec omnino involuta contabescant. Hæc autem ille idem accuratissimè observavit *Malpighius*, minimè veritus ejusmodi motus frondium *contractivos* non modò, sed etiam *convulsivos* appellare; proindeque conceptam animò similem

milem ferè affectionem duræ matris, quam ille nusquam muscolum esse tradidit, iisdem usitatis verbis expressit. Jam igitur arefactam meningem ad modum chartæ pergamenæ crispari aliquantum posse concedimus, uti siccam contractamque invenimus aliquando in iis, qui ardente febre consumpti essent. Forte etiam ex peculiari quadam humoris pravitate fit, ut fibrarum lædatur contextus; ac tum corrugari membrana, & quodammodo convelli queat; ductò à frondibus exemplò, quæ tamen vehementius convulsæ reperiuntur, uti dictum est, cum eas contagio ovulorum contaminaverit. Quare collatis inter se Malpighii sententiis, quarum altera plurimum lucis affert alteri, satis explicatam puto meningis in epilepsiâ convulsionem: ut facile intelligatur, non semper ea, quæ fieri posse in morbis videntur, certissime nos ad naturæ cognitionem perducere.

Atque his hætenus argumentis opinionem tuam de musculari structura, & officio duræ matris oppugnandam suscepi, quibus haud scio, an tibi satisfacere potuerim. Quòd si leviora censentur hæc, ut de sententiâ dimovere te ullò modò queant; illud tibi denique præter spem omnem tuam ultro concedendum existimo: scilicet ex carneis fibris compositam, & verè muscularem esse meningem, convelli non solum in morbis, sed naturaliter etiam per se moveri, & contrahi. Sed audi, quælo, *Vir humanissimè*, quid ex eò tandem inferendum sit. Illa nempe in muscularibus membranis numerabitur non secus ac pericardium, cujus cum crassâ meninge singularem quamdam analogiam animadverto. Hæc cerebri, illud cordis involucrum est; utraque viscera aliquò intervallò à suis capsulis distant; atque hæc quidem densæ validæque membranæ sunt, & humore similiter madescunt; in utrisque demum, quæ continentur viscera, alternis vicibus moventur. Id verò discriminis intercedit, quòd in pericardiò carneas fibras se detexisse Malpighius tradiderit, cujus sane auctoritas hæc in re potissimum recipienda tibi est: tales autem fibræ in durâ matre vel obscurissimæ, atque reconditæ; vel, ut ego revera sentio, nullæ prorsus sunt; at eas existere, & manifestas esse concessimus. Jam cordis motiones à suæ capsulæ contractione adjuvari quis umquam animo finxerit? nam inter omnes constat vim, actionemque fibrarum propriis

membranæ ipsius finibus contineri, neque eos transgredi posse. Atque iisdem se contrahentibus fibris facilius fortasse humoris excretio redditur. Idem propterea de durâ matre sentiendum, quæ carneis fibris prædita esset: quamquam ichori ex ejus poris eliciendo, siquis excernitur, adjumento esse potest cerebrum, dum alterne tumens ad comprimendam meningem accedit. Illa autem posita hypothesi consequens est, ut in ratione villorum se contrahentium capsulæ cordis, & cerebri inter se conveniant. Sive igitur dura mater mera est membrana; sive etiam carneis fibris contexta, atque in naturali & morbosò statu contrahi, & convelli potest; usus tamen eos habet, quos commemoravimus: cerebrum verò neutiquam movere, comprimere, urgere, concutere valet. Quin immo tot tantæque meningis cum craniò copulationes in eum præcipuè finem institutæ videntur, ne forte eadem in morbis ob nimiam ariditatem crispata, aut contracta, cerebrum male afficiat, cum animales ceterasque corporis functiones perturbet.

Reliquum est, ut de Glandulis conglobatis ad superiorem sinum duræ matris, ac de lymphæ ductibus in piâ distributis breviter dicamus; quarum rerum inventio, & accurata descriptio mirificè mihi placuit, cum primum illa tua Dissertatio ad celeberrimum LUCAM SCHROECKIUM, in manus meas pervenit. Ego quidem ejus generis glandulas, cum Parisiis essem ante hos quindecim annos, casu quodam fortuitò me vidisse memini; cum nobilissimi viri, quem vehemens apoplexia sustulerat, inspiciendo cadaveri præsens adessem, primariò Galliæ Regis Chirurgò D. MARESCHAL diligenter anatomiam administrante. Primum igitur cerebrò, & singulis ejus partibus observandis intenti plures vesiculas in choròideò plexu, quas hydatides vocant, piamque matrem duplò crassiorem; deinde apertò, ac transversè pertractò superiore meningis sinu, acervum minimarum glandularum offendimus: sed neque sinum juxta ejus longitudinem omnino distrahendum fore, ut protentam earumdem congeriem detegeremus; neque id in naturâ perpetuum esse judicavimus. Præterea hydatides in piâ matre etsi aliquoties invenerim, multòque frequentius tum fluidum, tum glutinosum serum inter utramque membranam; Lymphatica tamen vasa sese mihi numquam obtulerunt,

runt, quæ ne ab aliis quidem Anatomicis, sed à te uno hætenus observata, vel descripta fuisse existimo.

Quoniam verò hæc inter nos amicissimè suscepta est disputatio, meumque de rebus singulis iudicium exquiris, fateor, *Vir Clar.* opinionem tuam de glandularum, & lymphæ ductuum usu mihi partim probari, partim verò dubiam, atque incertam videri. Quod ichor aliquis à sanguine secernatur in his glandulis, & lympham vehant hi tubuli, quos idcirco lymphaticos appellas; utrumque tibi facilè assentior: ejus autem humoris fluxum ad finem potius dirigi, quàm ad ambitum cerebri, utpote naturæ legibus magis consentaneum censeo; neque ab eo meninges, sed ipsum sinum irrigari, & sanguinem dilui. Ais lymphaticorum ductuum cum glandulis per innumera quædam fila, tamquam excernentia vascula connexionem esse. Sed illud te minime fugit, quam multæ passim in variis partibus animantium, diversique generis occurrant fibræ, quæ tenuissimæ sunt arteriolæ, aut venulæ, aut nervuli, aut exilia ligamina, aut soluti membranarum villi, aut excernentes denique tubuli; ut alia ab aliis, quòd adeo exigua, & implicita sint, difficillime internosci queant. Addis glandularum ostiola sinum versus nulla patere; quod hypothese tuæ aliquantum favere intelligo: sed illud tu quoque memineris, infinitos propemodum meatus, & poros in corporibus animantium abditos, & penitus occultos manere. Quænam porrò, inquires, eorum, de quibus loquimur, lymphaticorum origo? Hanc verò generatim ad omnes lymphæ ductus quæstionem pertinere vides, qui à glandulis vel manifestis, vel absconditis, vel proximè à finibus arteriarum, vel aliud quoddam initium habent. Nobis aliquando in tenui meninge plurima in speciem glandularum aggregata corpuscula sese obtulerunt; qualia sibi etiam perspecta fuisse Anatomici quidam tradidere; atque ab his (siquidem à glandulis petendam esse lympham velis) vel ortum ducere, vel augeri potest ea, quæ in memoratis tubulis fluit. Utramque verò lympham & vasorum, & glandularum, quæ juxta sinum positæ sunt, in hunc ipsum effundi arbitror; ubi nempe consuetudo servatur naturæ, quæ ad aliquas majores venas præcipuè subclavias, lymphatica vasa perducit. Neque illud admodum credibile videtur, ut ad hunc

finum cum appositæ sint glandulæ, procul ab eô deducatur humor in tubulos largissimè distributos ad ambitum cerebri, è quibus, tamquàm stillicidiis, manante lymphâ madidæ servantur meninges. Ceteris scilicet membranis mollities, & lævitas longè diversâ ratione impertiri solet; innumerabiles enim meatus in totâ earum latitudine dispositi sunt, quibus fortasse acini glandulosi, aut folliculi subjiciuntur; ex iis autem omnibus poris stillante ichore membranæ æquabiliter madefiunt: quam utique brevissimam, simplicissimamque viam, tantôque apparatus lymphaticorum valde commodiorem, aptioremque esse intelligis. Quid, quod nonnullarum partium membranæ, ut cordis, ut pericardii lymphæ ductibus refertæ sunt; nec verò ab hisce tubulis, sed à memoratis poris manante aquoso latice irrigantur? Atque hæc de internâ facie duræ matris diximus. Quæro nunc, de externâ quid sentias, quæ etiam madescit; neque ichore lymphaticorum, quæ ibi nulla à te inventa sunt aspergi potest: unde igitur humor iste repetendus sit? Ad verticem capitis tubercula quædam insita meningi vidit olim Vesalius, eademque te adnotasse dicis, & suspicari glandulas esse liquorem eum secernentes, cujus originem inquirimus. Id ipsum mihi statim in mentem venit, ut illa primùm tubercula deprehendi postea *Clar. LITTRÆ* auctoritas, qui talia sæpius à se reperta non dubitavit ad glandularum genus referre, in eam me sententiam facilè adduxit; in qua deinde recentissima me planè confirmavit observatio ejusdem solertissimi viri, quæ relata est in *Commentarios Regiæ Parisiensis Academiæ*. Scribit enim in cadavere hominis sexagenarii repentina morte sublato, plurima tubercula, præsertim juxta sinus, amplioraque vasa duræ matris se offendisse; ita ut singula in crassitudine ejus continerentur, alia quidem ad externam, aliaque ad internam faciem magis prominentia, quibus digitò compressis utrinque ichor prodiret. Vides, *Pacchione*, ut opportunè in hunc locum incidimus, qui nobis antea latentes aperit fonticulos, tum exteriorum, de qua hic tantùm quærebat, tum interiorum quoque alluentes faciem duræ matris. Vides insuper, ut bene glandulosa corpuscula, de quibus modò diximus, collocata sunt. Quamquam enim ex his aliqua sparsim inveniantur, pleraque tamen cum in summâ parte

crassæ

crassæ meningis sita sint, talis hominibus, quod vitam agere soleant erecto capite, maximè congruens, & apta eorum positio videtur: inde enim humore sensim defluente infimæ partes membranarum commodè rigari queunt; quòd si per vasa lymphatica, quæ à vertice ad basim cerebri producerentur, irrigatio fieret, inferiores meningum partes fortassè plus nimio, nec satis superiores maderent. Atque hæc erant de Glandulis, & Vasis Lymphaticis, quæ nunc mihi quidem disputari posse viderentur.

Quod superest oro te, obtestorque, *Vir Clar.* ut æquò animò excipias ea, quæ breviter, ut potui, contra tuam sententiam differui. Tibi verò me docilem omnino, & gratissimum fore spondeo, si quando meis argumentis per tuas ratiocinationes, & experimenta satisfeceris. Quò magis mihi veniam dabis, ut spero, si forte nonnulla paulo liberiùs scripsisse videar. Neque enim repudiandæ novitatis causâ, vel quâdam contradicendi libidine, sed inquirendæ veritatis studiò, cujus te cupidissimum novi, ad hanc ego disputationem, te ipsò etiam hortante, animum induxi. Maximis interea laudibus jure meritoque te ornandum existimo, quòd novis rebus tum inveniendis, tum explicandis incredibilem curam, diligentiamque adhibeas. Vale. *Taurini Non. Sept. MDCCXII.*



JOH. FANTONI

DISSERTATIO II.

*Ad Clar. Virum ANTONIUM PACCHIONUM
Phil. & Med. Doct.*



UAM tu novissime ad Inclitam Scientiarum Bononiensem Academiam dedisti, eruditam Dissertationem perlegi; cujus pars altera in usu Glandularum & Lymphæ-ductuum luculentius explicandô; altera præcipue in experimento Ridleyi versatur, quô BAGLIVI de motu meningis systema funditus evertitur. Quamquam hoc quidem jam antea doctissimi viri, quibus idem probabile initiô visum fuerat, tamquam inane & commentitium repudiaverunt. Namque hypothese tuæ RIDLEYUM minimè adversari ex eô liquet, quòd is non contra omnem motum, sed contra systalticum, ut aiunt, meningis proprium pugnet; qui nempe systolem cordis, & diastolem æmuletur. Quâ tamen in re à Baglivô quantum dissentias, tu iterum ostendere, ac demonstrare consultò aggressus es. Quidam enim unam eandemque sententiam esse arbitrati, sive quòd utriusque vestrum scripta non satis attenderint; sive quòd in iis obscurum quiddam fortasse offenderint; tibi etiam *Ridleyanum* illud experimentum opponere solent. Hic igitur præter ea, quæ sæpe aliàs tradidisti, singularis tua opinio de musculari structurâ, & motu duræ matris tam planè ac dilucidè exposita est, ut nemo unus in posterum hallucinari posse videatur. Quin etiam eò me conjectura ducit, ut facilè putem, derelicto penitùs Baglivô, te sectatores, quam antea, multò plures habiturum,

Ego

Ego verò, doctissime PACCHIONE (dicam enim apertè, ut res est) ab eâ veteri sententiâ nondum recedo, quam tu ipse scis me maximè tuendam, & propugnandam suscepisse. Sed tamen gratulor tibi, nec valdè miror, quòd hypothesim tuam quodammodo approbaverit Academia universa, cujus Socii duo, viri præstantissimi, eandem *veris solidisque observationibus & rationibus innixam esse* declaravissent. Tale, inquam, Academicorum judicium, etsi ejus rei, de quâ apud ipsos agebatur, me minimè consciò, prolatum editumque fuerit; cave, ne suspiceris ullâ me curâ & sollicitudine afficere; qui potius ex illò magnam laudibus tuis accessionem fieri gaudeo. Neque enim meum erga te amorem, studiumque imminuit opinionum ista dissensio, à quâ similitas omnis, & invidentia exultat, dicendique genus illud asperum, & contumeliosum, quò sæpe homines contraria sentientes, ac propugnantes abutuntur. Hoc ideo mitissimum certamen, quo delectati sumus, ingenui Lectores valde probarunt, præsertim, quod inveniendæ veritati maximè conducatur. Quocirca sperabam, *Vir Clar.* tibi aliquando me assentiri, nisi præmaturè intermissa fuisset nostra disceptatio, nondum re ipsâ satis perspectâ, & exploratâ. Tuæ scilicet ratiocinationes quamquam haud levis momenti ac ponderis esse viderentur, plura tamen habebam, quæ iterum reponerem. Clarissimorum autem, & sapientium virorum auctoritati tantum deferre nos libentissimè volumus, quantum iidem tribuendum sibi esse existiment: nec verò hi jubent suis placitis ita nos mancipari, ut inde omnis disputandi libertas auferatur, sine quâ in Philosophiâ progredi vix liceret. Et quoniam initiò per te ipsum liberrimè differendi facultas oblata mihi esset; ne postea quidem dubitavi, quin responsionem ad te alteram siquando dedissem, patienti non modò, sed etiam libenti animò excepisses. Jam verò quinquennium est, ex quo illa tua ad nos Dissertatio pervenit, qua meis argumentis omnino respondere conatus es. Quò totò temporis spatiò silentem me aliqui interpellabant, rogabantque, ut, quid demum in propositâ quæstione sentirem, palam facere non recusarem: quibus ego amicissimo, optimoque viro, assiduus, & gravibus curis impedito (de his enim tu mecum queri per litteras solitus eras) nolle me satietatem molestiamque afferre; licet plurima in utramque partem disputanda essent, priùsquàm

de re controversâ maturum certumque judicium haberi posset. Addebam illud me potissimum optare, ut vir quispiam ejusmodi studiis addictus, cui plusculum otii, quàm tibi, nec minor urbanitas esset, sin minùs rogatu, saltem assensu tuò, hanc sibi causam adoptaret, ac defendendam susciperet: ipse autem adversas partes tuendo, quæcunque sententiæ tuæ contraria essent, & veteri magis congruentia, hòc nostrò dicendi more servatò reponerem. Quò quidem genere exercitationis non mediocrem fructum, & voluptatem me percepturum sperabam. Neque enim hòc locò audiendi sunt, qui ex diutinis contentionibus sæpiissime mala evenire dicant; cum nihil tale verendum nobis esse videatur; nisi ne ego tandem ipse causa cadere queam. Sed eos attendere velim, qui nobis scopus in hâc disceptatione propositus sit; quorum nempe studia, laboresque omnes eò maxime spectant, ut ad veri cognitionem perveniamus; quam si multum, & sæpe disputantes assequimur aliquando, etiam cum vinci me penitus videro, hanc ego nobis communem utrisque victoriam appellabo.

Verùm de his satis in præsentì dictum sit. Ad alteram Dissertationis tuæ partem progrediamur, ubi de lymphaticis vasis, ac de lymphæ origine disputare pergis, tuamque opinionem constanter tueri. Atque ea diluere aggressus, quæ tibi objeceram, me imprimis suavissimè reprehendis, *quod rationes potius, quàm experimenta experimentis rependerim*. Dabo igitur operam, *Vir Clar.* ut proficere me tuis monitis Lectores intelligant, quotiescumque mecum aliquis experimentorum vi potius, quàm rationum subtilitate certaverit: ac talem me etiam præstare in hâc propositâ quæstione incipiam, certissimas observationes in medium afferendo; quibus adjuncta erit brevis, simplex, plana, & probabilis ratiocinatio ab ipsâ rerum naturâ quasi suâ sponte profecta.

Ex lymphaticis vasis, quæ intra piam meningem *denso agmine progredientia* persæpe observasti, mihi quidem nonnulla semel deprehendere contigit, quibus perlucidus ichor continebatur; nec tamen eorum initium, nec terminum perspexi. Tu eadem oriri à glandulis finis affirmas, & *serpentinò tractû quaquaversum ad basim usque cranii descendere*. Addis humorem, qui in hisce vasis fluit, *per vasculorum porulos, sive pusilla stigmata hinc inde hiantia roris adinstar exsudare*. *Hiant*, inquis, *ad levigandam interiorem duræ matris*

matris superficiem , & ad cerebri corticem lubricandum. Ego verò effundi lympham in superiorem sinum meningis olim conjeci ; & , si quis conjecturæ etiamnum locus esset (positò nimirum eò , quod pro certò habes , vasorum principiò) deduci lympham ad inferiores sinus existimarem : quæ profectò naturæ magis consentanea ratio est , quam ista *hiantium in tubulis hinc inde stigmatum* dispositio. Sed mittamus hæc , quæ illustriora oratione , & iconismis facturum te esse polliceris ; quæque *non parvis adhuc obscuritatibus involuta esse* ipsi quoque clarissimi Bononienses Academici censuerunt. Ad meas igitur observationes venio , quibus diligenter consideratis tu ipse omnino intelligas nos proximè ad concordiam accedere.

Aquosi laticis fontes cùm iterum in dura matre studiosius inquirerem , duplex eorum esse genus comperi. Ad primum ea referuntur glandulosa tubercula , de quibus in proxima Dissertatione diximus ; quemadmodum ab industriò Anatomicò LITTRE descripta sunt. Quid autem super his in unò alteròque hominis cadavere adnotaverim , breviter narrabo.

In primò ad capitis verticem , & prope longitudinalem finem ejusmodi tubercula tria , hinc unum , illinc geminum invenimus : singula inter se dissimilis figuræ , & magnitudinis , in superficie meningis vix prominentia , ad utramque tamen ejus faciem in conspectum facilè veniebant ; atque ea membranæ portio admodum subtilis & reticulata erat , quæ memorata corpora fulciebat. Hæc propius oculis perlustrata , stiloque leniter è sedibus suis dimota minimarum glandularum congeriem repræsentabant.

Tres pariter in alterò cadavere acinorum ejusdem generis cumulos offendimus , prioribus fere similes. Eorum autem unus inane quoddam spatium occupabat meningis (cujus nimirum particula ibi deerat) tantumque fibrillis tendinosi à falce productis annectebatur ; idemque non eminens , sed duræ matris crassitudini æqualis erat : talia idcirco improprie tubercula dicuntur. Reliqua duo aliquantum protuberantia tenui membranæ lamellâ , nervosisque funiculis sustinebantur. Ex utrâque meningis parte , cùm eadem digito comprimerentur , modò guttatim prodibat certis quibusdam locis ichor , modò æquabiliter membranæ superficiem , præcipuè internam , alluebat. Quin plures interdum ,

varieque conformati, vel etiam pauciores existant talium glandularum acervi, nullus equidem dubito: sed illud profectò firmum, & perpetuum est, natura, & usu inter se omnes convenire: videlicet in iis humorem secerni, quò meninges madescant. Quò locò illud quoque commemorare licet, quod alias de peculiari sitù glandularum animadvertimus, quæ præsertim soleant in summâ capitis regione collocari: ex eò enim percommode fit, ut superior pars meningis, hinc inferior defluente sensim lymphâ irrigetur.

Cùm autem mecum ipse reputarem ejusmodi humoris fontes, quorum primum genus constitui, perexiguos esse, si cum amplitudine, & appendicibus membranarum comparentur: crassæ meningis, & pericardii analogiam memoriâ repetens, ex virili cadavere utramque hanc partem eduxi, causâ indagandi eas scaturigines, quæ necessario muneri obeundo sufficerent. Ecce internâ facie duræ matris æque ac pericardii bene abstersâ, extremisque digitis compressâ, ex innumeris poris erumpentem ichorem, qui ficcatis, ac denuò compressis membranis pari modò profiliebat. Hoc tu quidem nudis oculis facilè perspicias, maximèque ad solis radios, vel ad candelæ lumen observatâ portione meningis; guttula scilicet è suis quæque osculis emergentes bellissimè apparebunt.

In aliâ porrò meninge, illa eadem luculentiora; namque infinitis, propè dixerim, poris, unde lymphâ manabat, diversè perlustratis, libuit membranæ portionem aquæ immergere; quâ deinde siccata ampliores quidam facti, ac per sese patentes pori cernebantur, qui alioqui perspicui tantùm solent, dum natus ex iisdem humor effluit; tum ab omnibus per compressionem aqua prodibat. Hinc meningis particulam priùs immersam, dein chartâ bibulâ lenissimè abstersam cum suppositis digitis etiam atque etiam comprimerem, non solùm exsistentes stillas sensim majores fieri, sed ibi quoque, ut totidem globulos diu permanere videbam; quemadmodum in foliis plantarum roris guttæ matutinis horis apparent.

His ita expositis satis probatam puto similitudinem duræ matris cum pericardio; quibus adde pleuram, peritonæum, aliasque membranas: singulæ enim (cum eundem ubique morem servet natura) stillante ab innumeris foraminibus humore madescunt. Sed in hóc præterea cerebri involucrum cum involucro cordis con-

convenit, quod utriusque interior non tantum facies, sed exterior quoque talibus scatebris refertissima sit: quod quidem ita se habere in toto ambitu, & appendicibus meningis comperi. Illud insuper colligendum ex iis, quæ modo dicta sunt, in duræ matris crassitudine, licet ea densis villorum ordinibus contexta sit, folliculos, seu parvula lymphæ receptacula contineri; iteratâ enim compressione postquam liquor omnis effluxerit, ac denuo meningem immerferis, in eosdem meatus aqua sese insinuat, & interius penetrat, rursûmque ab illis ubertim emanat. Jam igitur ejusmodi fonticulis, quorum incredibilis est numerus, una cum glandosis tuberculis, de quibus supra dictum est, satis superque meningum mollitudini consultum fuisse videtur; nisi forte ex tua hypothesi lymphæ ductuum *hiantes hinc, & illinc poros* adjicere velis. Quamquam enim hanc plane novam, insolitamque machinationem non bene intelligimus; si quando tamen ipse tuismet oculis, ac repetitis experimentis omnino perspectam, atque exploratam habueris: fiet observationum nostrarum minimè inter se pugnantium conjunctio, & conciliatio sententiarum.

Nunc quoniam ichoris uberrimæ scaturigines patefactæ sunt, incerti non sumus, unde illæ effusiones in cerebro; unde hydatides, & aquosi membranarum tumores, qui ex magnâ concussione capitis, ex inflicto vulnere, aliôque causarum, & morborum genere fieri solent. Nam si quis ex vehementi exteriori causâ in letalem morbum incidisset, disruptionis lymphaticorum canalium haud levis suspicio fuerit, ubi copiosus extra vasa humor inveniretur: ut in quodam Adolescentulô, qui ex præcipiti casu quasi-fatus capite, & in alterô ejus latere vulneratus, vigesimô die mortem obivit. Etsi enim diffractum cranium nullibi deprehendimus, attamen cerebri corticem mucilago quædam obducebat, quam veluti tenacius gluten non digitis, non stilo avellere, tantum cultro abradere potuimus: hoc utrique lateri commune: sed in altero crassa meninx adeò turgebat, ut eâ discissâ protinus ichor copiosissimus exundaret. Quod si effusio feri supra cerebri corticem facta esset, cum antea nihil homini extrinsecus accidisset, utrumque dici posse arbitror; sive disrupta fuisse lymphatica vasa; sive à meningis meatibus uberiolem lympham defluxisse: tametsi verisimile est à primâ causâ eum, qui brevior fuerit, ab alterâ ferè

longiorem morbum produci. Sed omnis inter cranium, duramque matrem collectio (ubi nempe absunt lymphatica) ab ejusdem membranæ foraminibus sine dubiò repetenda est. Nam colligi etiam potest ichor, quâ parte meninx tenaciter ossibus alligata est. Nimirum è poris paulò uberiùs stillante lymphâ, sensim molliuntur, laxanturque fibræ; hinc paulatim connexio dissolvitur; multoque demùm liquori excipiendo idonea concameratio paratur; itaque in eo tumorum genere pars affecta meningis admodum pallida, & mollis reperiri solet.

Porrò diversæ magnitudinis in piâ matre hydatides, cùm alias sæpe vidimus, tum nuperrimè in capite Pueri epileptici; ubi, præter magnam aquæ effusionem inter duas meninges, in tenui hydatis erat parvulam avellanam æquans, ichore subviridi plena. Paulo amplior vesicula in cadavere Eminentissimi Principis, à te unâ cum præclarissimo Lancisio observata fuit, de qua meministi in Dissertatione de Glandulis conglobatis Duræ Matris: illa scilicet ovo columbino æqualis partim fluente aqueo humore, partim concretò instar glutinis tumebat; eandemque in piâ matre lymphaticus quispiam tubulus, ut tibi quidem videbatur, varicosus effecerat. De quâ hydatidum origine scio equidem multos tecum sentire: tametsi dubitari meritò potest, an pro varicibus lymphaticorum habendæ sint; an verò ab his pleræque hydatides differant. Sed hæc obiter dicta sunt, de quibus nunc tecum in controversiam ingredi nolumus.

Præter ejusmodi vesiculas, quæ in piâ matre potissimum gigni solent, in durâ etiam aquosi tumores aliquando inventi sunt; quod quidem perniciosum morbi genus cùm insolens sit, hunc propterea locum sine aliquò memorabili exemplò minimè prætereundum puto. Pauperculus Juvenis cum aliquot dies in suburbanâ viâ decubisset, ad nosocomium delatus est, ubi assiduè resupinus jacebat, concidentibus palpebris, & labris ad sinistram nonnihil retractis: interim paucula, & absona verba sciscitantibus reddebat; tum brachia & crura, nescius quid ageret, quoquo versus agitabat, sinistrâ magis, quàm dexterâ: insuper acuta febris laborabat, quæ bis detractò sanguine remisit: simul ipse vigil, & loquacior factus, paucisque post diebus vehementi apoplexia sublatuſ est. Ut autem in velamentis capitis, illò vivente, ita ne craniò quidem ul-

la percussione vestigia post ejus interitum apparuerunt. Morbi sedem cum in cerebrò perscrutari animus esset, continuò in ipsâ durâ matre ad sinistrum latus occurrit vesica subflavo ichore plena, à vertice in temporalem partem producta : cujus latitudo vesicæ duas cum dimidiâ, longitudo quatuor fermè uncias æquabat : atque ibi cortex cerebri concavus erat & durus, ubi oblongus ille sacculus recipiebatur non omnino quidem rotundus, sed inter calvariam & cerebrum modicè depressus. Tum ego abscissam undique à reliqua meninge vesicam, & benè absterfam gossipio diligenter implevi, pluresque annos servavi, quam multi admirantes curiosè perspexerunt.

Nihil est, cur valdè laborem in perquirendis causis quarumlibet vesicarum, sive ad crassam, sive ad tenuem meningem pertinentium. Quamquam enim aliâ quâdam ratione eas effici posse intelligo, à memoratis tamen folliculis, quorum obstructi sint meatus, verisimile est plerasque initium ducere. Et illæ quidem originem quamcumque habeant, magis in durâ, quàm piâ matre augeſcunt; namque altera longè crassior, & validis fibris contexta paulatim molliſcit, deinde laxatur, & citra disruptionem extenditur : subtilis verò altera, nisi majorem ex morbo crassitudinem adepta sit, nullò negotiò discerpitur. Quod si à membranarum folliculis ejusmodi vesicæ ortum habere queunt, idem multò magis de morboſis tuberculis censere licet; qualia in boum peritonæo, pleurâ, & pulmonis involucro quondam observavi. Et primùm in abdomine bubulò res alias investiganti mihi occurrit peritonæum subflavis tuberculis refertum; quæ, cum penitus solida viderentur, nihilominus puncta pauculum liquorem, incisa plusculum emittebant : sed omnibus communis erat concreta quâdam materies sebacea. Apertò deinde alterius bovis thorace, major tuberculorum numerus universam ferè pleuram operiebat; atque hæc crassitudinem illorum superabant, quæ in prioris peritonæo reperta esse diximus. Alia insuper magnitudine ceteris anteposenda, & crocè succò plenissima, eodemque prorsus concreto pulmonis obsidebant membranam. Memini me tum temporis rem istam à rusticò homine quæsisse, qui ad armentorum naturam, morboſque dignoscendos peritus dicebatur. Aiebat illud idem brumali tempore, dum boves eviſcerantur, à se com-

compertum fuisse; cum simul atque è stabulis eductos, vel præ nimio labore æstuantibus gelidus aër aliquoties invasisset; tum enim eos male se habere, ac tussiculosos esse bubulci animadvertentes lanioni tradere soliti sunt. Talium igitur tuberculorum petenda origo videtur à folliculis peritonæi, pleuræ, & pulmonalis involucri, è quorum totidemporis secundum naturam ichor excernitur. Ac vigente hieme qui in bubulô genere crassiores existunt succi, facillimè in iis loculis cogi, & concreescere queunt; quando cohibitum corii, & pulmonis uberiores halitus æstuationes corporis antecesserunt. Atque ea in bobus, quemadmodum se haberent tubercula, breviter exposui. Quorum similia in humano etiam corpore ab experientibus viris interdum observata sunt: alii autem glandulas, alii pustulas appellarunt. De quâdam Puellâ meminerunt *Clar. Viri CLERICUS, & MANGETUS*, in cujus abdomine totum peritonæum glandulis lentes æquantibus confertum erat; pariterque lienis tunica; tum ea peritonæi propago, quâ pars carnosâ diaphragmatis obducitur. Singularem quoque observationem ex celebri Chirurgo Genevensi *Bailly* describit in *Sepulchreto Anatomico MANGETUS*. Nimirum ex tibiæ erysipelate ægrotabat Adolescens, qui pravi humoris ad eam fluxu intercepto in letalem apoplexiam incidit. Reperta est in dextero thoracis latere pleura, & universa pulmonis membrana miliariis pustulis obsita; quodque magis insolitum videri potest, & propius ad rem nostram pertinet, ipsa etiam dura mater talibus conspersa pustulis, aut tuberculis apparuit, in quibus lentus humor ferè sebaceus continebatur.

Sed huic tandem Epistolæ finis sit, ad quam conscribendam impulit me illa initiô memorata Dissertatio tua, cujus mihi exemplar *Blancus* noster, *Vir Clar.* tuo nomine exhibuit. Et quamquam de iis rebus, in quibus disputatio nostra versatur, minimè inter nos conveniat; cum tamen multa sæpe, & luculenta tui erga me studii, & propensæ voluntatis testimonia præbueris: te quoque ipsum quantopere diligam, & quamplurimi faciam virtutem, diligentiam, atque eruditionem tuam, ut voce, & scriptis testari solitus sum, hoc præcipuè dissensus nostri tempore palam publicèque omnibus constare cupio: Quamobrem eo in nos animo, quo semper fuisti, lectis hisce litteris, fore confido. *Taurini Prid. Non. Jun. MDCCXVIII.*

JOH.



JOH. FANTONI, ANIMADVERSIONES

IN OPUSCULA VIRI CL.

ANTONII PACCHIONI,

De Structura, Motu, & Glandulis Duræ
matris, ac de Lymphæ ductibus
in Pia distributis.

P R Æ F A T I O.



UAS diu multumque meditatæ Ani-
madversiones in Opuscula *Viri Clar.*
PACCHIONI scriptis olim mandavi,
nunc seriùs quidem, quàm suscepti
operis ratio postularet, evulgandi con-
siliùm cepi; cujus cunctationis meæ
causas, quæ plurimæ exstiterunt, nihil
neesse est commemorare. Nec verò
me pœnitet annis compluribus hunc
librum celasse, quem scilicet emendavi novissimè, & ali-
D quan-

quantum expolivi ; eidemque nova quædam adjeci , tum nostra , tum à recentioribus Anatomicis deprompta. Jam igitur binis Dissertationibus meis , ab ipso quondam PACCHIONO , nunc à me iterum editis , posteaquam opiniones ejus de glandulis & lymphæ ductibus , maximèque de motu duræ matris oppugnare cœpissem ; huc eam demum vim rationum , atque experimentorum me contulisse arbitror , quæ totius initia , & quasi fundamenta systematis evertere videantur. Quod cum ita sit , illud denique unum supererat , in quo sapientium quoque virorum judiciò usus sum , ut reliquam abjicerem de *Clar. Auctore* sollicitudinem meam , cui nempe maximam gloriæ partem detrahi hoc emissò volumine suspicabar. Et verò philosophorum ex omni ætate principes (ut aliarum nobilium disciplinarum gravissimos Scriptores præteream) etsi contra eorum sententias acerrimè disputatum , erroresque patefacti sint ; tamen ob singularem ingenii , virtutis , doctrinæque præstantiam nonne omnium fere gentium existimatione , & perpetua laude perfruuntur ? PACCHIONUS autem non modò anatomie peritum fuisse constat , cujus quippe manu , consilioque utebatur Lancisius ; sed in philosophiâ , mathesi , ac potissimum in arte medicinali ita versatum , ut inter Medicos Romæ celeberrimos jure optimo locum teneret. His itaque nominibus permagni eum fecerunt , præter Lancisium , Malpighius , Vallisnerius , Zambecarius , aliique plures tum Itali , tum exteri , quos longum esset enumerare. Si ullis porro in rebus anatomicis , quibus admodum delectari PACCHIONUS solet , opinio præjudicata eum fefellerit ; de ceteris seu physicis , seu medicis , in quibus studium operamque suam utiliter consumpsit , aut etiam excelluit , quis non magnopere

pere laudandum existimet ? Tantumque abest, ut pro nimia mei ipsius fiducia cupide quæram, quod in alienis scriptis reprehendere possim ; ut mihi potius in meis antehac evulgatis multum ac sæpius errasse confitendum sit : quibus propterea corrigendis non mediocri curâ diligentiaque opus esse intelligo. Ceterum in hisce Animadversionibus si quid paulò acrius, aut animosius dictum nonnullis fortasse videtur ; ego eam propemodum viam disputandi sequutum me profiteor, ad quam quisquis vel imparatus naturâ ipsâ ducitur. Ut enim in narratione certa quædam sermonis æquabilitas servari solet ; sic ubi tuenda quævis, aut refutanda opinio fuerit, argumenta proponi atque urgeri sine aliquâ contentione vix possunt. Neque is mihi profectò scopus fuit vehementer aggredi Adversarium, & vincere ; sed in explicandis apertissimè rebus iis, quæ obscuritate, atque erroribus involutæ essent, flagrante studiò veritatem persequi : ad quam propiùs me quidem accessisse puto, an planè sim assequutus, aliorum judicium fit : nisi qui fortè philosophiam profitentur eam, quæ in re omni veritatem desperat.

A N I M A D V E R S I O I.

AD superiorem finem duræ matris quæ omnium primus corpuscula invenit *Clar. PACCHIONUS*, glandulosa essent nec ne, se diu addubitasse scribit cum aliis locis, tum maximè in Epistolâ primâ ad *Clar. MERY* *, multoque tandem labore se id assequutum, ut ab iis prodeuntes lymphæ ductus deprehenderet ; proindeque

D 2

* V. ANT. PACCHIONI *Dissert. Physico-Anatom. de Durâ Meninge*, 8. *Rome A. 1721. pag. 262. Ex quâ editione ceteri Auctoris loci in hâc librò citantur.*

deque glandulas omnino esse judicaret. Verùm si vascula ista nec ipse revera discernere, nec quisquam alius possit, quemadmodum alibi ostendemus; consequens est, ut nihil de glandulis affirmare, sed in eâdem, ut antea, dubitatione permanere debeat: quam enim hæsitandi causam initiò habuit, ea minimè sublata est. Hic autem *Clar. Auctorem* conjecturis uti ex illâ eâdem Epistolâ patet, in quâ structuram, & usum glandularum, atque excernentium tubulorum eâ ratione se tradidisse ait, quæ ad functiones morbosque cerebri explicandos aptissima sibi videretur. Ut igitur omnia cum tali ratione consentirent, postquam memorata corpuscula certissime glandulas esse statuit, has insuper (pag. 11.) *fibris carneis tenuissimis circumambiri* docet. Quamquam ne istæ quidem, vel exquisitò microscopiò perspicui possunt; eas tamen adesse, utpote iisdem glandulis ad fungendum munus suum necessarias, reputavit. Ita vir integerrimus, qui neminem umquam de industriâ fefellit, quod talibus in rebus opinioni suæ maximè congrueret, id veritati consentaneum esse facilè sibi persuadebat. Eundemque animadverti libenter credulum se aliquando præbere; uti cum eas glandulas, quas ipse unus descripsisset, jam antea à MERYO commemoratas fuisse concedit. Continuò scilicet in animum induxit rem eò modò se habere; & quod imprimis necessarium erat, observationem suam cum Meryana conferre, hoc penitus neglexit. Ego verò glandulas alias sic ab aliis differre arbitror, ut quas exposuit PACCHIONUS, idem quoque primus invenerit. Etenim (109) *glandulas conglobatas exhibet innumerabiles immediate sub membranosis expansionibus in areolis chordarum Willisianarum, quin & supra easdem chordas; & paulo post easdem dicit à falcis apice ad basis usque posticam partem mirò propemodum artificiò procedentes dorso lacertorum accumbere, & partim ab horum fibris, partim ab iis, quæ à chordis emergunt, firmari, atque invicem alligari.* In Commentariis verò Regiæ Parisiensis Academiæ de annò MDCCI. mentio facta est de *acinis glandularum similibus, in racemos collectis, atque in sinu ipsò ad ostia venarum apposis.* Hos igitur in coetû Academicò MERYUS ostendit certis quibusdam, ac definitis locis affixos, & in concavâ superficie sinus perspicuos; non infra *membranosam ejus expansionem, non immediatè supra lacertos, & in eorum areolis*

is secundum totam falcis longitudinem. Ita à glandularum, quas ipse invenit, averfâ facie percommode potest PACCHIONUS vasa lymphatica ad piam matrem perducere; à *Meryanis* autem acinis quarum facies cavum finûs spectet, minimè potest. Aliquoties ego apertô finû granosam hujus tunicam, quasi minutissimis hic, & illic glandulis contactam reperi, ut ea squali corium alibi referret: ac ne ista quidem grana in iis numeranda, quæ describit *Pacchionus*, sed cum *Meryanis* convehire videntur. Utunque verò se res habeat, siue utraque censenda sint generis ejusdem, siue diverfi; illud maximè interest scire, an verè glandulosa sint ea, quæ unicè auctori nostro tribuuntur: etsi enim aliqui affirmant, alii tamen ambigunt, vel omnino negant. Multis ante annis cum se Lutetiam contulisset *Clar. BULIONUS*, qui nunc Medicinam in hac Regiâ Taurinensi Academiâ magnâ cum laude profitetur, eum per litteras rogavi, ut cujusquam eximii Anatomi de hac re judicium exquireret. Adiit D. PONSIERE, qui celeberrimi DUVERNÉY familiaris, assiduusque discipulus fuit. Hic igitur minimarum humani corporis partium diligens investigator ancipitem se primò fuisse dixit in statuendâ talium corpusculorum naturâ, quæ inveniri solent juxta finum duræ matris: deinde in eam sententiam venisse, ut aliud quidquam in exiguos globulos concretum potius, quàm glandulas esse censeret. Nec solum rationes attulit, quibus id sibi probabilius videretur; sed, quò præcipuè usus esset experimento, narravit. Videlicet ex iis corpusculis nonnulla delegit ceteris paulò crassiora; demersit in aquâ, diuque maceravit; neque ea postmodum immutata vidit, sed eandem parvitatem suam, figuram, & firmitatem retinere: contra quàm experienciâ didicisset in glandulis, quarum illud peculiare & proprium esset, diutinâ maceratione molliri, augeri, laxari, ac tandem omnino dissolvi. Hæc autem *Vir Clar. BULIONUS* ad me tunc temporis de illius solertissimi viri judicio perhumaniter, accuratèque rescripsit. Cui recentissima accedit, eaque magni sanè ponderis auctoritas *Clar. WINSLOW*, qui non obscure subvereri videtur, ne ista glandularum similia tubercula revera glandulosa sint. Quosdam insuper novissimos scriptores proferre possem, qui hoc inventum Pacchioni silentiò

prætereunt ; vel ita paucis , aut ambiguis verbis commemorant , ut , quid ipsi suspicentur , facillimè intelligi queat.

ANIMADVERSI O II.

POSTQUAM glandulas conglobatas sub *expansione membranosa* finis accumbentes chordis Willisianis , & in earum quoque areolis positas descripsit , & iconismo exhibuit Pacchionus ; jam eas docet (9) *per tres aut quatuor transversos digitos à sinu discedere , et quandoque inferius dispergi , tenuique membranae cerebri in nonnullis tenacissimè adharere.* Cùm Willisianas chordas identidem commemoraverit , dubitandum non est , quin ea perlegerit , quæ de cerebro , & præcipuè de meningibus tradita sunt à TH. WILLISIO , tum ab aliis scriptoribus , qui hunc sequuti sunt , ac de *Willisianis* glandulis meminerunt. Sed multa sæpe ex eorum hominum memoriâ elabuntur , qui olim pervolutandis libris dediti totos se demum ad naturæ contemplationem contulerunt. Willisius quidem , ubi sanguinea piæ matris vasa describit , sic etiam de glandulis loquitur : *Ea varie complicata & intertexta ubique plexus admirandos constituunt , quibus ut plurimum glandulae perexiguæ valdè numerosæ interseruntur.....* *Ejusmodi vasorum plexus cum glandulis interfertis per totum cerebri , ac cerebelli ambitum , & interiores recessus , ac præcipuè inter anfractuum , & interstitiorum hiatus ubique sparsis conspiciuntur.* Hoc liquidò patet in cerebrò humidiori , aut hydropicò , ubi glandulae aliàs perexiguæ , ut ferè visum fugiant , madore tumefactæ facile perspiciuntur.... *Verisimile est serum , sive partem sanguinis aquosam à glandulis intertextis excipi.* Tales observavit in homine hydropicò miliarias glandulas JOH. JACOBUS PEJERUS diffusas in omni amplitudine piæ matris ; pariterque *Clar. Jos. Pozzi* in quòdam virò , qui ex acutâ febre perierat , in quò nudis oculis albicantes acini instar granorum milii apparebant. *Clar. autem MOLINELLUS* non solum universam in capite apoplectici piam meningem reperit ejusmodi aspersam corpusculis , quibus lenta & subflava materia continebatur , sed ubi maximè in sulcos cerebri eadem altiùs membrana penetrat. Ego cumulos quosdam vesicularium corpusculorum meningi

ningi inhærentium modò in vertice, modò ad latera, modò ad oblongatam cerebri medullam offendi: sed numquam mihi contigit ea undique distributa invenire; neque, ut opinor, *Clar. HEISTERO*, qui ut plurimum circa sinum longitudinalem eadem à se observata scribit; nonnulla etiam, ubi majora piæ matris vasa dividuntur; quæ tamen ipse tamquam Willisianas glandulas agnoscit. Equidem sic existimo, in naturali statû quæ paucula cernuntur aliquando, sed frequentius delitescunt, ea in morbis non æque crassa, & multa, plurimisque locis, aut ubique semper apparere: quemadmodum PACCHIONI glandulæ infra sinum positæ, quamquam non involutæ laminis piæ matris, sed nudæ, & lacertis nervosis affixæ, non perpetuo tamen in cujusque ætatis hominibus, sed maximè in *senibus, & longò morbò confectis*, uti auctor ipse declarat in Epistolâ ad *Lucam SCHROECKIUM*, ita conspicuæ sunt, ut sine macerationis, & microscopii operâ discernantur.

Conveniunt igitur inter se hæc omnia, de quibus modò locuti sumus, corpuscula, vel glandulosa, vel glandulis similia. Quæ verò novissimè à se reperta fuisse putat PACCHIONUS, sine dubio auctori WILLISIO reddenda sunt; cujus quidem esse generis priora illa videntur, quæ sub ipsò sinu abscondita primus uti dictum est, in lucem protulit PACCHIONUS. Sed in alteris speciatim insistere hic volumus, quæ ad tres quatuorve transversos digitos à sinu, tum etiam inferiùs dispersa interdum in piâ matre ab auctore nostro commemorantur. De his autem, sicut de ceteris Willisianis, valde dubitant experientissimi quidam Anatomici, an sint, & qualia sint. RIDLEYUS enim ea cernere se ullò modò potuisse negat; tantumque in strangulatis hominibus se perspexisse ait non meningem ipsam, sed huic pellucidæ membranæ subjectum cerebri corticem in superficie glandulosum. Cùm eandem membranam opticis vitris perlustrasset VIEUSSENIUS, nihil prorsùs glandulis simile deprehendit; idcirco præter naturam fieri arbitratur, si fortè quiddam in speciem glandularum occurrat, quod idem refert ad extrema vasculorum obstructa, & humore tumefacta. Alios complures omitto, qui neque in sanis, neque in hydropicis, neque ullò quòcunque morbò consumptis se umquam vel adhibitò microscopiò talia corpuscula vidisse dicunt;

tum

tum eos, qui accuratè structuram, & usum meningis persequuti de glandulis omnino silent. Sed ingenuè, apertèque more suò RUYSCHIIUS portionem quamdam piæ matris exhibet in Thesaurò Anatomicò V. in quâ dispersæ sunt innumerabiles rotundæ, & albescentes particulæ, de quibus adversum WILLISIO inprimis, & PACCHIONO judicium tulit: *Illæ, inquit, mihi sunt pinguedo, aliis autem perperam dicuntur glandule.* Hic equidem scio multa in utramque partem disputari posse: mihi verò in præsentī satis est, ut illud ipsum ostenderim, quod pro certò exploratòque de glandulis habuit *Pacchionus*, tum à se, tum à WILLISIO descriptis, valde dubium, & controversum manere.

ANIMADVERSI O III.

WILLISIO quidem probabile visum fuit aquosam partem sanguinis in piæ matris glandulis secerni. Id ipsum de iis affirmat *Pacchionus*, quæ infra sinum positæ sunt; & insuper vias ostendit, è quibus idem secretus ichor effluat: (113) *Ex præfatis glandulis innumera emergunt fila, quæ totidem sunt excretoria vascula, quorum existentiam olim levi conjecturâ affecutus fueram, tandem verò per autopsiam sensibus percepi.* At ego illa corpuscula quotiescunque vidi lacertulis nervosis affixæ, vel in mediis eorum spatiis locata, numquam innumera ab his fila emergentia cernere potui. Ceterum, quò plura & innumerabilia is mihi indicaverit, eò minus totidem esse excernentia vasa concesserim. Et præcipuas quidem dubitandi rationes in primâ Dissertatione meâ exposui, quibus ille num aptè appositeque responderit, aliorum judicium sit. *Sed quis, inquit, (11) tam anatomicarum rerum ignarus, qui singula hæc inter utramque meningem proculdubiò reptantia ab invicem non discernat? Et si nudis oculis id nequeat attingere, non desunt instrumenta optica, quæ tenuissima quamquam vascula augent.* Verùm hòc locò de filiis innumeris, ut totidem excretoriis vasculis, quæ à glandulis emergerent, quærebat, non de lymphæ ductibus, quos inter utramque meningem reptare vult: nam de his postea dicemus. Nunc, inquam, de filiis innumeris iterum quæro, an ea omnia à glandulis oriantur, nulla omnino in iis desinant? num una eademque

que omnium natura sit ? nullæ in eorum numerò arteriæ, nullæ venæ, nulli prorsus nervuli, nullique demum membranacei villi, quibus glandulæ vicinis partibus alligentur ? Profectò illa esse ex diversò genere, aliaque aliis immisceri fatendum est. Non ergo innumerabilia sunt vascula excernentia; sed longè his major ceterorum simul omnium est numerus. Quò autem pactò eadem tam varia, tam exilia, & singula à singulis discerni queunt ? Hæc olim vascula *levi conjecturâ, tandem verò per autopsiam ipse sensibus percepit*; nimirum peracutus ei oculorum sensus à naturâ datus est; nos paululum obtusò præditi, quos propterea ad microscopia jure optimò provocat. Sed nihil jam ista nobis luculentius, quàm antea, in tantâ rerum obscuritate patefaciunt; aut aliqua hisce vitris utendi peculiaris ratio est, cujus ipsi expertes sumus. Quamquam duræ matris poros verè innumeros, excernentes ichorem, nostrismet oculis sine adminiculò perspeximus, quos tamen poros PACCHIONUS minimè viderat, cum ejusdem membranæ structuram, & lymphatica vasa studiosè persequeretur. Hoc etiam quærerem, an eos tubulos lymphæ plenos observarit; nisi eosdem perexiguos, & à glandulis tamquam fila produci diceret; ergo ut inanes, & membranaceis fibrillis similes, qui propterea pro *vasculis excretoriis* haudquaquam habendi sunt. Non enim cavos videre potuit; & siquidem potuisset, quoniam jure lymphaticos esse potius, quàm arteriosos, aut venosos sanguine vacuos asseveraret ? Namque ubi (p. 259) ab his disruptis limpidi humoris guttas prodire scribit, hos ipsos cum Lymphaticis piam matrem perreptantibus iterum confundit. Denique, si ea vascula tam planè ac dilucidè auctori nostro apparuere; quid est, quòd eadem non pinxit à glandulis prodeuntia; sed nudis acinis confertam sinûs basim iconismò præbuit ? quod insuper de ceteris glandulis ad tres, ad quatuor, & ultra digitos in piâ matre distributis meminit; de illarum autem vasculis *excretoriis* nihil prorsus tradidit ? quæ si numquam perscrutatus est, cur hanc rem adeo necessariam neglexit ? sin potius nulla omnino reperit, cur id tacere maluit, quàm confiteri ? Concludendum est igitur auctorem sagacissimum excernentia ejusmodi vasa non nudis tandem oculis, non microscopiò

adjutis, non autopsiâ, sed levi, ut olim conjecturâ, ne dicam levissimâ cernere potuisse.

ANIMADVERSI O IV.

VASA lymphatica, quorum infinitum esse numerum dicit in Epist. I. ad Clar. MERY, originem habentia à glandulis juxta sinum positis, terminum in cerebrô, hisce verbis describit PACCHIONUS : (114) *A durâ meninge sanguineis intimè associata & implicata in piam meningem implantantur, huicque firmissimè adhaerescunt ope non modò sanguineorum, sed plurium etiam fibrarum à durâ meninge provenientium.* Sæpius accidit, ut aliqua tantummodò in homine, nonnumquam plurima offenderet; ex quibus disruptis stillantem ichorem cum se aliquando vidisse ait, tum iis, qui præfentes aderant, ostendisse. Is igitur talium vasorum ferè ab omnibus inventor est habitus. JOH. quidem FERDINANDUS HERTODT in *Crocologia quest. 4.* singularem quamdam affert observationem, quam ipse lymphaticam appellat. Cum enim studiorum causâ, ut opinor, Patavii commoraretur, in capite infantis hydrocephalici, cujus cadaver à Clar. HIERONYMO FRIGIMELICA concessum ei fuerat, vasa lymphatica extra, & intra cerebrum instar calami scriptorii hinc inde reptantia, quædam rupta, plurima autem lymphâ adhuc plena se invenisse scribit; atque hujus observationis testes ac spectatores fuisse nobiles viros SCHOLZIUM, SATTLERUM, RENKIU. Sed ego primùm de tantâ amplitudine lymphaticorum valde miror; deinde, quæ inania apparuerunt, cur ea disrupta esse confidenter asseveravit? Eorum porrò, quæ plena erant, neque habitudinem designat; neque ex tam multis amplissimisque ullum se aperuisse dicit; unde ex lymphæ effluxu quidquam certius de vasorum naturâ statuere potuisset. Meminit etiam in Epistolis suis Medicinalibus RICH. CARR de vasis lymphaticis externam partem cerebri perreptantibus, à se ipsò visis in quodam cadavere humanô, cujus sectionem instituebat L. SCHACHTIUS Professor Leidensis. At nescio quô pacto ejusmodi inventum nec ipse divulgaverit SCHACHTIUS; idque etiam ceteros, qui in eâdem Academiâ floruerunt, præstantes Anatomicos, NUCKIUM inprimis, latere potue-

potuerit. In GLASERI Librô , qui editus fuit anno 1680. & quinquenniô post obitum auctoris, hæc legimus : *Sunt , qui se vidisse lymphatica in cerebrô asserunt.* C. D. BENOICT dicit Parisiis se à Chirurgô monstrata vidisse : Quorum ego propitiæ forti, si talia in ambitu cerebri observarunt, vehementer gratulor. Namque ex omnibus deinde Anatomicis, qui multi sanè in Galliâ, præsertim Parisiis ad hanc usque ætatem claruerunt, neminem fortasse reperias, qui de vasis lymphaticis, ut antea cognitis atque perspectis loquutus sit. Sed plurimis glandulis, quas cogitatione finxit, itemque lymphæ ductibus præditam esse duram matrem perhibet VERDUCUS in Tractatû de Usû Partium, quem Gallicô sermone vulgavit. Et meningem utramque multis irrigari lymphaticis confidenter affirmat DUCANUS in eô Librô, qui *Chymie Naturalis Specimen* inscribitur. Hic enim chymicæ artis vir ceteroqui peritissimus, cum sibi propositum esset ostendere omnia similiter in corpore animantium peragi, ut in Chymicorum officinis, copiam lymphæ, quam hi ductus funderent, omnino requirebat, ne lotionis, ut ipse ait, *materies capiti deesset*; aliaque in hanc rem docet non minùs notabilia, quàm quæ in totô volumine continentur : *Cerebrum in destillatione refrigeratorii vice fungi..... Ad lintea madida, quæ destillatores alembico refrigeratorii, vel condensationis ergo imponunt, similitudine meninges accedere*; cujus generis cetera omittimus. Hi ergo scriptores duo, quos modo nominavimus, conjecturâ ducti meningibus lymphatica vasa tribuerunt. Quòd si DUNCANO innotuisse inventum PACCHIONI, temporibus iis recentissimum suspicari volumus, hoc sanè admirandum videtur; unum Chymicæ Professore, qui neque illa vasa viderit, nec umquam, ut puto, quæsierit, id pro certô habuisse, de quô solertissimi hætenus Anatomici ferè omnes dissentiunt. Etenim triginta, & ampliùs anni fluxerunt, ex quô PACCHIONI Dissertatio de *Glandulis, & Vasis lymphaticis* primùm edita, tum sæpius recusa, & ubique pervulgata est: atque hóc totô temporis spatiô, cùm adeo multi studium operamque in cerebri anatome, ac talium præsertim vasorum investigatione posuerint; quis est, qui semel unum ex iis se deprehendisse dixerit? Immò verò cùm ea commemorandi locus est, vel dubitare alii se apertè fa-

tentur; vel silentes alii, quod valdè ambigant, ne id quidem ne-
 cesse putant patefacere: quos ego alteros tacitus etiam præteribo.
 Sed, qui accuratè quæsit in cerebrò, tum in membranis Ruys-
 chius, ea nullibi se offendisse perhibet. Heisterum si audias de
 durâ matre, *nondum bene demonstrata* dicit; de piâ, de cerebrò
 idem repetit, *nulla certè cognita, & perspecta esse*. De sinibus du-
 ræ meningis ubi sermonem instituit Noguesius, *hic*, ait, *glandu-
 las collocavit* Pacchionus: ubi postea de lymphaticis vasis, an re-
 vera existant, *nondum liquidò constare*. Nec minùs vasa hæc in
 dubiis habenda esse declarat Santorinus, cùm uni, quod ipse sciat,
 Pacchiono, eadem innotuisse scribit. Quod olim Willis, Nuckius,
 Verheyenus, Ridleyus, neque in meningibus, neque in ambitù
 cerebri lymphatica deprehendere potuerint, id magnò sanè ar-
 gumentò fuit, vel ea prorsùs deesse, vel difficillimè inveniri.
 Postquam verò facem prætulit Pacchionus, & investigandi viam
 ostendit recentioribus Anatomicis, qui tamen nihilò plùs in ta-
 libus tenebris, quam illi quondam perspicacissimi viri cernere
 potuerunt; nonne mihi nunc, omnibusque meritò suspicandum
 sit, fortè etiam auctorem nostrum in hisce vasis observandis falli
 potuisse? Quem enim ille modum docuerat, hunc secuti sunt:
 hydropicorum præcipuè capita indicavit; hæc utique delegerunt:
 microscopia adhibenda esse; atque his accuratè usi sunt: quibus
 interea subsidiis muniti nihil quicquam profecerunt. At enim,
 inquires, viri unius integerrimi, ac diligentis Anatomici aucto-
 ritas, qui ex disruptis in piâ matre vasculis stillantem ichorem
 se aliquando vidisse, & assidentibus demonstravisse testatus sit,
 ceteris quidem omnibus, qui de re sibi ipsis minimè compertâ
 tantummodo ambigant, meritò anteponenda videtur. Quid ego
 ad hæc? Profecto si quis mihi lymphæ guttulas, aut puncta, aut
 leviter incisa meninge prodeuntes ostenderet, non continuo sau-
 cium vas aliquod lymphaticum prædicarem. Est enim inter la-
 mellas piæ matris duas spongiosum quiddam, quod maxime in
 morbis capitis ex redundante serô bibere humorem, & retinere
 potest: huc itaque si præjudicatus accedas, facilè decipiare. Sed
 quid tandem, cùm plenos ac limpidos in ea membrana reptantes
 tubulos suismet oculis se perlustrasse Pacchionus affirmet, meum-
 que

que de hac re testimonium afferat? Hic utique me ipsum canere palinodiam oportet; quippe qui in alterâ meâ Dissertatione vasa quâdam pellucida me pariter vidisse scripserim, lympham in his contineri faciliè arbitratus: tum enim ullum aperire subtili scalpello debebam, quod facere imprudens neglexi. Itaque in eam postmodum suspicionem veni, lympham inesse in ejusmodi vasis temerè me credidisse, ubi fortassè inclusus esset aer. Namque in variis corporis partibus interdum sanguine destitutæ quædam venæ apparent, & flatu expansæ, quales in mesenterio aliquoties animadverti. Quas autem observationes duas edidit J. C. BRUNNERUS, alteram de quâdam muliere, alteram de homine apoplectico, his nihil sanè ad rem nostram accommodatius videtur: scilicet in capite utriusque repertas fuisse venas piæ matris flatu tumentes narrat; & in muliebri, quæ sinum longitudinalem spectabant, se in his aerem hinc, & illinc digitò pepulisse. Ejusmodi igitur vasis & me, & PACCHIONUM, & antea commemoratum HERTODT, aliosque deceptos fuisse omnino verisimile est. Adde-
sis, quòd illa eadem, quæ mihi lymphatica, aliisque visa sunt, nec ego viderim nodulis distincta, neque hi talia se observasse dixerint.

ANIMADVERSIO V.

LYMPHATICOS ductus in piâ meninge ita constituit PACCHIONUS, ut singulari quòdam hominis ingenio conficti, minimè verò ab ipsâ naturâ aptè compositi, ac distributi videantur. Illud enim ejusmodi vasis in corpore universò commune est, ut, quo progrediantur, & quem finem habeant, invenire faciliè sit; unde eadem oriantur, difficillimum: contra lymphaticorum piæ matris manifestam esse originem à glandulis suis conglobatis docet PACCHIONUS, eaque *descendere tractû serpentinò* ad basim usque cranii; huc autem cùm pervenerint, perspicua esse desinunt; &, quem denique terminum habitura sint, intelligi vix potest: quamquam id probabili quâdam conjecturâ se assequi auctor existimat. Itaque vasa hæc initio perexigua quidem, sed tamen evidentia; in progressû ampliora fieri; iterumque contrahi, atque ad extremam tandem parvitatem redigi necesse sit.

Jam de istorum origine quæro, an singula à singulis glandulis, an potius plurimarum excernentia vascula in unum lymphaticum confluant? an putet otiosas manere, ac prorsus inutiles eas, quas ipse memorat diffusas in piâ meninge glandulas ultra sinum longitudinalem? ac de ceteris Willisianis quid sentiat? nonne ab hisce omnibus perexigui Lymphæ ductus in majores deducendi erant? lymphaticorum autem infinitum esse numerum tradit; neque enim innumerabiles piam matrem in ambitu tantum cerebri pervadere, (117) sed *ejus etiam corticales gyros, interstitia, atque parietes falci contiguos ad corpus usque callosum.* An porro *medullarem substantiam penetrent quâvis vel adhibitâ diligentia nondum se attigisse* scribit; *probabile tantummodo sibi videri varias cerebri protuberantias, atque cavitates eadem vasa perreptare posse, donec in proprium alveum lympham exonerent.* Huc affert celebrium virorum testimonia de observatis lymphaticis circa ventriculos cerebri: qua in re eos minimè hallucinatos esse censet; quamquam talium vasorum originem iidem penitus ignoraverint; ipse verò quorundam lymphaticorum, quæ in piâ matre distributa sint, propagines esse suspicatur. Itaque cum exteriorem interioremque regionem cerebri peragraverint, in proprium, ut vocat, alveum humorem effundunt. Sed quando itinera vasorum ad arbitrium suum fingere vult; nonne ejus hypothese magis consentaneum esset, ut exteriores lymphæ ductus, qui in ambitu cerebri sensim extenuantur, procedentes ad basim, denique omnes eò munere perfuncti, de quò dicemus paulò post, omninò evanescerent? Nec porro docet, quæ ratio, & similitudo sit utriusque generis vasorum; nam interius quoddam vasculum pingit RIDLEYUS nodulis distinctum, cujusmodi formam non tribuit lymphaticis suis PACCHIONUS. Sed jam videndum, quam bene istorum tutelæ provisum sit: (113) *Sanguineis intime associata, & implicata in piam matrem implantantur, eique firmissimè adhærescunt ope non modò sanguineorum, sed plurium etiam fibrarum à durâ meninge provenientium, quæ proculdubio vasorum nexum, & stabilitatem confirmant, ne in motibus tam faciliè disrumpantur.* Hic utique muscularis motus meningis denotatur, quò tamen fluxus lymphæ adjuvari potius, quàm vasa disrumpi queunt;

unt ; quod idem de sanguineis venis dicendum est. Sin autem lymphatica in vehementi saltem motû membranæ infringi possunt, nullô sanè his adjumentô erunt fibræ ; contracta enim dura mater quo magis ad piæ contactum venit, eamque comprimit, eo magis interjecta laxantur ligamina, proptereaque *vasorum nexum & stabilitatem confirmare* nequeunt.

Ejusmodi autem lymphaticorum quàm insolita habitudo & conformatio sit, nullibi magis apparet, quàm ubi eorum usus ab auctore exponitur. Cùm enim ex iis manante lymphâ meninx utraque, & cerebri cortex irrigari omni ex parte deberent; idque fieri nullô modô posse animadverteret ductis à vertice ad basim tubulis : cœpit ille quidem timidè excogitare perennem exhalationem, nescio quam, roris tenuissimi ex vasis hisce omnibus lymphaticis, quæ ad talem usum perspirabilia effecit. Postea non dubitavit certos quosdam, ac definitos poros constituere secundum vasorum longitudinem, sive *pusilla stygmata hinc inde hiantia* ; unde æquabiliter, & assiduè stillans ichor eas quoque partes madefaceret, quæ cæteroquin aridæ manerent. Quàm verò naturæ parum consentanea sit machinatio ista, satis, opinor, aliô locô ostendimus ; neque infinitis lymphaticis opus esse ad aluendas meninges, quæ aliis fontibus commodissimè irrigantur. Sunt enim confertissimi in durâ matre lympham effundentes meatus, præter ea glandulosa tubercula sæpe alibi commemorata. Adde huc *Willisianas* glandulas, quas equidem nescio, cur fautor acerrimus glandularum PACCHIONUS hic etiam prætermiserit. At verò mihi instat, (87) exterioremque primum faciem piæ matris ante oculos ponit : *post abstersum ejus rorem, novas ipsius guttulas, ejusdemque membranæ humectationes digitis etiam non premendo intueberis* : tum de altera loquens : *Tota, inquit, quanta est interior facies semper cultrô deterfa madefit, mucôque albescente undique scatet ; quamvis à durâ matre, & cerebri cortice sit divulsa.* Quibus diligenter consideratis ita concludit ; *Quis igitur tanti humoris scaturigines à piæ matris porositatibus, atque lymphaticorum non agnoscat ?* Ego autem allata experimenta mirificè probo ; item poros meningis exteriores, interioresque agnosco. Sed illud quoque velim, ut parumper lymphatica sua oblitus mem-

membranæ hujus structuram mecum ipse observet, quam in IV. Animadversione indicavi. Ad illum enim spongiosum contextum si bene attenderit, sine dubio intelliget, imbutam humore membranam, quô irrigari solet, facile eundem remittere. Fieri etiam potest, ut aliquis in cellulosa meninge secernatur ichor ipsis cellulis excipiendus, neque huic muneri officere tenuitas pellicularum videtur, cum nullibi magis, quam in minimis rebus sagacitas, & providentia naturæ admirabilis sit. Itaque dispositio lymphaticorum, quæ hinc & illinc instar cribri patentes habeant meatus ad effluxum lymphæ comparatos, tamquam inutilis & commentitia omnino repudianda est. Sed quando hic sermo est de infinitis hisce poris innumerabilium vasorum, quæ universum cerebrum, & cerebellum ambiunt, & in sulcos omnes cerebri altè penetrant, & fortasse ad ventriculos usque transmissa, veluti peculiaris interiorum partium lymphatica, sese interdum Anatomicis obtulerunt; undenam, quæso, vasa hæc tantam humoris copiam accipiunt? nimirum à quibusdam corpusculis infra sinum superiorem duræ matris, & initia lateraliū positis, quæ glandulosa esse aliqui concedunt, quamplurimi negant; quæ paucula interdum, semper exigua, cum ovis bombycum PACCHIONUS, cum acicularum capitulis comparavit RUYSCHIUS. Sed jam alibi de his plùs quàm satis diximus.

ANIMADVERSI O VI.

CUM secum ipse reputaret PACCHIONUS, quònam pacto ichor meningum (191) *post completa sua munia extra calvariam amandetur*, duplicem viam excogitavit. Nam cerebri lympham à lymphâ cerebelli sejungens, primam ad laterales ventriculos, deinde ad infundibulum deferri putat una cum eò latice, qui à choroideis glandulis venit; alteram ad quartum ventriculum, postea ad spinalem fistulam ideò descendere, ut in sanguinem per venas denuò resorbeatur, aut in ipsius spinalis medullæ lenem simul humectationem cessura. Cui quidem (194) *postremæ conjecturæ summo opere favere dicit observationem pueri capitis hydrope laborantis, sibi à laudatissimò LANCISIO communicatam.* Quænam hæc reverà obser-

observatio esset , cùm ego per litteras ab eòdem *Clar. Viro* quæsissem , is in Epistolâ Romæ data x. Kal. Aug. A. MDCCXII. rem totam his verbis mihi narravit : *Convenerant Romæ mecum triginta circiter abhinc annis consulendi causâ apud nobilem ægrum Excellentissimi Viri JO. TRULLUS Medicus tunc magnæ famæ, & BERNARDINUS GENGA pari nominis splendore Chirurgus, qui absolutâ consultatione nos hortari cæpit, ut ad proximam adiculam pergere vellemus, rem visuri forte à nobis, vel ab ullô scriptorum non ante animadversam. Decumbebat in eâ puer quattrimulus honesta gente natus, qui propter magnam occipitis ex scalarum ruina contusionem hydrocephalô laborabat : huic verò post mensem fortè fortunâ in coccyge elevatus fuerat tumor, qui dolore, ac fluctuatione Chirurgum coegit ad paracentesim ; quâ peractâ, & illinc multâ noctû diûque per ocliduum egrediente lymphâ caput paulatim detumuit. Sed, quod nobis præsentibus visû mirabilius accidit, illud fuit, ut, cùm Chirurgus superstitem in occipite hydropem manus volâ paulò fortiùs comprimeret, statim ex apertô in coccyge foramine ichor subpallidus prosiliret : unde nullum superfuit dubium, quin latex ille supra duram matrem collectus, pondere, trusione, atque acredine sensim per vim cunei adhasionem duræ matris cum cranio, & vertebri paululùm amovisset, sibi-que rectum, vel obliquum cuniculum ad usque coccygem apperuisset. Deprehendimus verò in puerô suturas evidenter debiscentes, ut proinde externa pressio nullo negotio ad interiora pertingere, & vim contento liquido ad cunicularem excursus communicare posset. Sanitati enimvero restitutus est hic puer, licet PARÆUS candidè fateatur ab se neminem visum ex tumore, & humore intus sub craniô contentô convaluisse ; scilicet quia externa causa nativum fluidorum, viscerum, cerebrique præsertim robur eidem nondum labefactaverat, quò pessundatô nemo potest evadere : non enim sopor, aut mentis obtusio infantem obsiderat. Quare verosimile est externa solum lymphatica à contusione disjecta quaquaversum serum diffudisse, primum quidem supra cranium, postea per suturarum rimas etiam intrò, salvois semper lymphaticis piæ matris vasis, & potissimum glandulæ conariæ.*

*Plurimam verò opem contulit ad sanationem, studium restituen-
di naturalem crasim, per vulneraria, & benigne volatilia, tum flui-
dis, tum solidis capitis partibus : etenim per sesquimenssem exhibitum*

fuit jus viperatum , unà cum decoctione radicis chinæ , & florum hypericonis. Denique curatio absoluta est , ægerque præservatus cauteriò in occipite. Vides itaque , mi FANTONE , ipsam naturam novas vias ad felices malorum exitus interdum sibi facere , quas nemo , nisi sedulus Anatomicus , perlustrare poterit.

Pulcherrima hæc quidem Observatio est , ob id præcipuè rarissima , quòd felicem exitum istius morbi curatio habuerit. Infantium enim hydrocephalò laborantium , quibus per longitudinem spinæ exorti essent aquosi tumores , iidemque aperti , luculenta non desunt exempla : qui tamen puelli , (quantum memoriâ teneo) ut ceteri pariter hydrocephalici solent , plerique omnes mortui sunt. Cur autem hanc ipsam observationem conjecturæ suæ tantopere favere arbitratur PACCHIONUS ? An quia compressiò occipite statim ichor in spinalem fistulam deflueret ? Quàm verò hic multa mihi dicenda occurrunt ! sed longior non sim , quam ipsa res , de quâ agimus , postulare videtur. Integra fuisse piæ matris lymphatica censet LANCISIUS , tantumque externa capitis læsa ; ab his undique diffusum ichorem ; qui trajectis futurarum spatiis sub craniò collectus paulatim ab eò duram matrem , deinde à vertebrais sejunct. Atque hæc totius tandem rei summa est , quâ plane liquet nihil huc spectare lymphatica à PACCHIONE descripta ; neque ejus conjecturæ quicquam addere LANCISIUM , neque detrahere. Nisi forte velit ex allatâ historiâ concludendum ita esse contra ipsum LANCISIUM , ut ab internis potius vasis lymphæ manaverit. Sed minimè ad eas vias confugiendum erat , quæ ad quartum ventriculum ducerent ; cum inter utramque meningem redundans serum nullo obice in spinalem tubum effluat. Nonnulla quidem in opinione LANCISII difficilia videntur , illa præsertim futurarum ab ichoribus trajectio , cum in subjectâ craniò membranâ aquosi fontes suppetant : ne quid dicam de duræ matris adhæsione , quæ non modò ad magnum foramen occipitis , sed maximè ad initium vertebrarum arctissima est ; nam in tractu occipitali aliquando lymphæ collectiones fiunt inter os , & meningem ; quemadmodum in fronte , & sincipite. Infantis hydrocephalici aperti capite vidit THEOD. ZWINGERUS aquam super cranium effusam ;

effusam ; tum inter cranium , & duram matrem ; tum etiam sub meningibus , & in cerebro. Colligi porrò eam tantummodo sub aliquâ parte calvariæ Medicorum observationibus proditum est ; ex quibus illa præcipue commemoranda est J. JAC. WEPFERI ita scribentis, *l. de affect. cap. obs. 46. Serum intra cranium, & meningem duram intus incarceratum Rustico cuidam Doggenburgensi diuturnam, & sævissimam cephalæam peperit : impatientiâ victus coegit Veterinarium solitum trepano jumentis vertiginosis cranium perforare, ut idem apud se tentaret. Communi fabrorum lignariorum saltem sinciput perterebrat non multis ceremoniis præmissis, ut nostri Chirurgi solent : exsiliit serum copiose, atque sic integrè convaluit. Et verò credibile admodum videtur proximè sub craniò collectum, neque sub durâ matre diffusum in ambitu cerebri ichorem exiisse ; neque illam crassò ejusmodi instrumentò innocuè perfodi membranam potuisse.*

ANIMADVERSI O VII.

QUAMQUAM nonnulli hujus ætatis Anatomici, qui fabricam cerebri diligentissimè perscrutati sunt, de lymphaticis vasis penitus silent ; aliqui se nulla umquam deprehendisse declarant : sunt alii tamen, iique solertes, & experientissimi viri, qui eadem sibi manifesto comperta fuisse in sinibus cerebri affirmant. NUCKIUS in Epistola *De Inventis Novis* hæc secum à quodam Anatomico litteris communicata refert : *Vidi, inquit ille, lymphaticum in cerebro bovino, quod examine tuo (ut originem scias, & insertionem) erit dignissimum. Non longè à glandula pineali, à qua ramos fortè habet, incumbit plexui choroideo, ad infundibuli latera sese extendens. Deinde addit NUCKIUS se ipsum ante biennium ductum lymphaticum ex pini glandula eodem modo, ut aliis glandulis exeuntem vidisse. In choroideo quoque plexu cum suspensi hominis Anatomiam institueret RIDLEYUS, lymphatica, quæ in plures divisa ramos inter glandulas, & reticulata vasa producebantur, se invenisse scribit, & iis, qui secum aderant, ostendisse. SIMONCELLUS autem lymphæ ductus super striata corpora in Gymnasio Romano publicè demonstravisse dicitur. Ecquis postmodum inventa*

hæc non omnium assensu approbanda esse putaverit ? Et multi tamen, ut initio diximus, nec quicquam de iis vasis affirmant, neque negant ; vel de industria hunc locum fortasse prætermittunt, ne suspectas erroris habere se aliorum observationes apertè fateantur. Adeo parvi ponderis in physicis rebus vel summorum hominum auctoritas esse solet : quisquis enim ea, quæ sub sensum cadere queant, si verè Philosophus est, suis ipsemet oculis intueri, ac perspicere studet. Ergo id maximè vellem, ut in hominibus laqueo suspensis prompta, & diligens indagatio lymphæ ductuum in cerebro fieret : ad quam videlicet ejusmodi corpora peridonea esse facilè intelligi potest.

Hic nobis interea minime quærendum, an sint ea vasa interiora, nec ne ; utrumvis enim contra PACCHIONUM facit. Primum si nulla sunt, cur is saltem ipse non dubitavit, quin revera existerent ? deinde si aliqua adesse concedimus, non ea tamen propagines exteriorum lymphæductuum censenda sunt ; quid enim naturæ minus consonum est, quàm talis vasorum traductio ? Et quorsum porro hæc ? nempe, ut eo perducantur vasa, ubi nihil omnino necesse sit. Nonne glandulas PACCHIONUS innumerabiles choroidei plexus ; nonne pinealem agnoscit ? à quibus lymphaticorum origo multo verisimilius petenda erat, cum circum eas ferè partes inventa fuissent. Jam nobis vicissim (si PACCHIONO fas est ita conjicere de vasis suis) interiores lymphæ ductus licebit ad ambitum usque cerebri transducere. Quos insuper à pia meninge ad ventriculos trahere vult, quem illis usum tribuit ? porosne etiam dabit iis, seu *pusilla stygmata hinc illinc hiantia*, quæ lympham ventriculis, &, quæ sunt ibidem, eminentiis æquabiliter distribuant ? Atqui alterum prorsus commentitium est, ut alio loco docuimus ; alterum minimè necessarium. Sed mittamus hæc, deque choroideis glandulis, quarum hic sermo incidit, nonnulla dicere aggrediamur ; de quibus inter recentes Anatomicos magna quidem dissensio est. Primus omnium videtur VAROLIUS id genus glandulas detexisse, quarum, *lib. 1. Anatomes cap. 3.* in hunc modum meminit : *In iis sinibus quedam sordida, & laxæ glandulæ, quarum, plurima copia, membranis contextæ locantur, quæ veluti spongiæ per vasa à cerebro,*

cerebro, & cerebello eo transmissa excrementum exsugunt; & isti glandularum cumuli sunt illi, quos omnes ante me parum accurate plexus retiformes appellarunt. Sed, qui diligenter rem ipsam oculis intuentur, luce clarius glandulas esse, & non arterias observabunt. Idemque planius confirmat in *Epist. I. De Nervis Opticis*: Nihil aliud sunt (retiformes plexus) nisi membranae quaedam latiusculae, & oblongae, ex altera quarum parte secundum totam earum longitudinem appensum est vasculum quoddam crassiusculum humore quodam excrementitio plenum, quod perbelle repraesentat intestinum quoddam suo mesenterio adnexum: per illud autem mesenterium feruntur vasa quaedam angustissima; & in hoc toto aggregato glandulae sunt in majori copia, servata proportionem magnitudinis corporis, quam in mesenterio ventris inferioris; quamobrem multo magis naturae rei conveniret, si plexus glandulosi, quam retiformes appellarentur. Qui VAROLIUM sequuti sunt, ex his alii talium glandularum ita mentionem fecerunt, ut ipsa ferè verba auctoris transcripserint, in primis C. BAUHINUS, qui illud præterea addit, choroidei plexus, cui proxima est, glandularum maximam esse pinealem: cum tantummodo dixisset VAROLIUS plexum ipsum substantia, & colore pineali glandulae similem videri. Ceterum BAUHINUS de vase illo venoso, quod humore excrementitio plenum esset, eodem, quo VAROLIUS, errore captus est. Alii verò glandulas dumtaxat commemorant, uti JESSENIUS, exiguas, laxas, tenuibus attextas membranulis, vase illo prætermisso. Quosdam interea miror, præcipue SPIGELIUM, RIOLANUM, HIGHMORUM, de his glandulis omnino silentes; cum aliis de rebus citent singuli VAROLIUM. Id enim simpliciter dicunt, præter RIOLANUM, qui arterias excludit, ex venarum, arteriarumque ramulis inter se complicatis choroideum plexum conflare. Post eorum verò Scriptorum, maximeque post F. SYLVII, & WILLISII ætatem, qui postremus accuratissime persequi singulas cerebri partes incepit, plerique in retiformi plexu vasculorum, & minimarum glandularum contextum agnoverunt. Quas in naturae statu propter earum exilitatem etsi negat se vidisse SYLVIVS, vidit tamen aliquoties in morbis. Nam sæpe fit, ut lymphæ saturæ non modo in conspectum facile veniant, sed etiam prominentes in plexu

instar hydatidum appareant: cujusmodi pisum superantes (ac tales nos ipsi aliquando vidimus) in altero ventriculo plures, atque unam ex iis avellana nuce majorem reperit WEPFERUS.

Nostra quidem ætate tres potissimum *Viri Clar.* RUYSCHIUS, VERNEYUS, HEISTERUS rejectis omnino glandulis, hanc vasculis sanguineis confertissimam exhibent reticulatam membranam; atque ita se rem habere per injectiones suas liquido se demonstravisse putat RUYSCHIUS. At vero aliud quiddam in ea insuper contineri docet in *Adver. Anat. VI.* *Clar.* MORGAGNUS: *Memini*, inquit, *cum ejusdem plexus particulam ex sanissimo capite desumptam lumini objecissem, & microscopio adjutus spectassem, elegantissimas vidisse variæ magnitudinis vesiculas in racemos quasi quosdam collectas, easque à sanguiferis, quæ circum repebant, tenuissimis vasculis satis distinctas. Eadem alii quoque Veneti amici perspexere.* Cum hac MORGAGNI observatione mirificè consentit altera WINSLOWII, qui perexigua illa quidem esse perhibet corpuscula choroidei plexus, sed tamen naturaliter adesse, neque ex morbo produci, sed augeri. Ut autem ea cerni queant, portiones membranæ retiformis aqua limpida prius immersæ, & fluitantes solerter explicandæ sunt: tum adhibito microscopio plurima ex iis perspicui dicit instar folliculorum, alia quidem plus, aliaque minus compressa. Commoda hæc sane ratio est talia observandi corpuscula, quæ grana vocat WINSLOWIUS, & cum folliculis comparat, veritus fortasse vir omnium in statuendo cautissimus glandulas nominare. Qui verò Capitis Anatomiam Gallicè edidit ingeniosus scriptor DE LA CHARRIERE, paulo confidentius asseruit non tam veras in choroideo plexu glandulas inveniri, quam circum eas foramina multa, è quibus in ventriculos humor effluat: nimirum id, quod sibi probabile visum fuit, asseverare non dubitavit. Ejusmodi autem sive glandulæ, sive folliculi, qui sæpe in morbis lymphæ turgescunt, etiam in naturali statu, quantumvis exigui, ad ichorem aliquem vel segregandum à sanguine, vel recipiendum probabiliter comparati sunt: atque is, aut in ventriculos, aut proximè in sanguiferas venas mittitur, aut prius fortasse in lymphaticas, si modo ullæ in choroideo fasciculo continentur. Quod verò à pineali prodire lymphaticum vas NUCKIUS censuit, illud, fortasse ad

eam-

eamdem glandulam tendebat ; sicut ad pituitariam infundibulum, quod quidem fungi munere lymphatici vasis videtur. Hinc enim à pineali percommodus est aditus lymphæ ad eas venas , quæ in quartum sinum duræ matris aperiuntur.

ANIMADVERSI O VIII.

DE hydatidum origine in universum quid sentiat PACCHIONUS , in scriptis suis non uno loco apertissime declarat. Nimirum eas habet tamquam lymphaticorum varices, quas in pia meninge plures, maximè in apoplecticis se invenisse dicit. Tales autem ne sæpissime formentur vesiculæ, sapienti naturæ consilio provisum esse, quæ innumerabiles lymphæ ductus in pia matre ita constituit, ut ex hiantibus hinc & illinc poris ichorem spargant : etenim (II) *canales hi, si longo tramite ducerentur impervii, frequentius occurrerent hydatides.* Hic verò non vidit PACCHIONUS, si rectè quidem providam in meninge naturam reputat, eam tacitè in ceteris corporis partibus se reprehendere, in quibus cumulatissimè lymphatica vasa sine poris ejusmodi, aut *stygmatibus*, sed *impervia* distribuit. Quamquam ex auctoris ipsius hypothese colligendum potius in ambitu cerebri rarissimas fore varices lymphaticorum, licet hinc & illinc pervia non essent ; cum à dura matre identidem ea vasa comprimantur. Sed quando hydatides in hac membrana vir solertissimus offendit, cur singula lymphatica vasa, qua parte in singulas vesiculas ichorem funderent, non indagavit, non vidit ? quæ si forte vidisset, tum certissimè de varicibus affirmare potuisset. Hæ autem in tenui perinde, ut in crassa meninge fiunt, in pleura, peritonæo, aliisque membranis. Exreside lymphæ in *Willisianis* glandulis, aut folliculis, aut in quibusdam partibus spongiosi contextus piæ matris, si variæ apparuerint hydatides, numquid eas ad lymphatica vasa retuleris ? In plexu choroideo folliculos esse diximus, adeo exiguos in statu naturæ, ut eos fere optico vitro intueri opus sit ; qui tamen in morbis augescunt, & manifesti fiunt, atque in veras hydatides commutantur. Ecce igitur vesicularum originem à lymphaticis non repetendam ; etsi genus hoc vasorum Anatomici quidam in

eo plexu deprehenderint. Supra callosum quoque cerebri corpus in quodam apoplectico repertas aliquot vesicas humore plenas commemorat PANAROLUS. Nescio, an prorsus segregatas à retiformi plexu vesicas in humani cerebri sinibus quisquam invenerit ; quales in juvenca vidit WEPFERUS ob eam causam mac-tata, quod vertigine corripì in pascuis soleret : cujus aperto capite tenella vesica sinistro ventriculo adhærens magnitudine ovi gallinacei apparuit ; eamque ipse integram sine ulla partium laceratione extraxit. Hoc profecto siquid habet admirationis, magis illud BRUNNERI de vitulo vertiginoso, in cujus interiore parte cerebri defixæ omnino erant hydatides tres limpidò humore plenæ, singulæ ovum columbinum æquantes. In observatione WEPFERI quomodo effectæ sint vesicæ ex ea, quæ ventriculos ambit pellicula, intelligi quodammodo potest : sed quænam ratio est vesicularum, quas in ipsa cerebri substantia detexit BRUNNERUS? Illud insuper in utraque difficile est, eos noscere fontes, è quibus lymphæ in vesiculas manare potuerit ; qua de re postmodum aptior dicendi erit locus.

Omnibus propemodum partibus, præsertim membranaceis tum in homine, tum in animantibus communes morbi sunt hydatides. Ex vehementi motu cum valde incaluisse equus hiberno tempore, mox quietus, frigidæque auræ expositus interiisset, aperuit eum BONFILIOLUS, totamque pleuram humore turgentibus & frequentissimis contextam vesiculis offendit. Sed ab internis tantummodo causis quam sæpe gigni solent hydatides in iis præcipue partibus, quæ inclusæ sunt in ventribus animantium. In silvestri caprea, cujus sectionem instituit TH. BARTHOLINUS, multæ splendentes aderant vesiculæ circum hepar, in mesenterio, & alibi passim ; atque in his serum salsum, & mucosum vitreo humori simile. Jecori, & lieni simiæ adhærentes vesiculas quamplurimas suis ipse manibus detraxit PLATERUS, quarum aliis sub-rufus ichor, aliis cysti felleæ adnatis citrinus continebatur. Tales sapissime LANII quidam in mesenterio suillo à se repertas esse, sed aqua limpidissima tumentes PLATERO narrabant.

Longior sim, quam instituta ratio ferat, si cetera persequar in brutis, multoque magis, si, quæ in humano corpore à Medicis observata

observata sunt, pleraque in hunc locum conferre velim. Nam recte animadvertit RUYSCHIUS in diutinis morbis frequenti hoc vitio interiorum partium membranas laborare; ipsaque conflata interdum viscera ex congerie hydatidum videri. Peritonæum hydropicæ feminæ idem servabat in museo totum in hydatides conversum; & quædam jecinora nihil aliud, nisi vesicularum massam referentia. Hæc à RUYSCHIO adnotata, & à multis experientibus viris minime nova sunt. Aretæus enim, ubi de morbis diuturnis sermonem habet, cognitam sibi quamdam hydropis speciem commemorat, in qua vesicis plurimis humore plenis eum occupari locum dicit, in quo effici soleat ascites.

Sed illas omnes vesiculas, aut in visceribus altè defixas, aut ipsa eadem viscera complentes, aut membranis adnatas, aut pediculo appensas, quæ ab iisdem integræ avelli possunt; quæro nunc à PACCHIONO, num varices lymphaticorum esse illas, inquam, omnes arbitretur? num etiam vesicularem placentam, cum ea videlicet ex incredibili numero hydatidum omnino contexta est? RUYSCHIUS in universum, quid sentiat de origine hydatidum, paucis quidem verbis more suo docet. in *Adver. Anat. Dec. I.* Ego verò censeo hydatides esse extremitates vasorum sanguiferorum, quæ priorem suam mutaverunt naturam, atque in vitiosam degenerarunt fabricam. Hæc utique brevis oratio est experientissimi Anatome, qui philosophum agere solet invitus: sed multo brevius, qui uno varicis vocabulo utuntur, rem totam expediunt. Alterutram hi amplectantur sententiam, vel modo hanc, modo illam, quibus valde philosophari non placet: ceteri viderint, quomodo per eas hypotheses ratio omnis hydatidum intelligi queat; quidque de iis vesicis aquosis censendum sit, quæ supra cutem frequenter excitantur, vel causa morbi, ut sæpe fit, maxime in hydropicis; vel acerrimis medicamentis; vel igne adhibito.

ANIMADVERSIO IX.

QUÆ inter calvariam, & cerebrum non rarò fiunt in morbis effusiones seri, à lymphaticis vasis eas esse repetendas putat PACCHIONUS. Ex triplici autem causa gigni posse id genus

G

hydro-

hydrocephali videtur ; vel quia disrupta sint vasa ; vel quia corrofa ; vel quod ex eorum forte laxatis poris uberior fluat lymphæ , quàm naturaliter soleat. Quamquam verò is ego minimè sum , qui negare velim à laxis lymphæ ductibus aliquando hydropes originem habere ; in eo tamen , quod nobis hoc loco propositum est , hallucinatio auctoris manifesta mihi videtur. Si enim dubium est , ut ei reverà dubitandum fuit , an ejusmodi vasa existant , nec ne ; nititur ille quidem fallacissima conjectura : si prorsus nulla sunt , illico tota corrui hypothesis : sin autem eadem inveniri omnino constat , id ego maximè contendo , ut quidquid est ejusmodi effusionum sine ullo vitio lymphaticorum facillimè intelligi possit.

Initio nullos auctor ipse lymphæ ductus ponit inter craniam , & meningem ; quo quidem loco interdum ichores colligi jam diximus : neque ullos inter utramque duræ matris laminam ; ubi tamen insignem aquæ collectionem factam memoravimus in altera Dissertatione nostra. Sed cum præcipuæ , & frequentiores contingant effusiones feri inter duram meningem , & cerebrum ; hic certissimè scimus (lymphatica vasa quantumvis egregiè se habeant , non laxata , non disrupta , neque corrofa) scimus , inquam , fontes in promptu esse , à quibus humor suppeditetur. Non dicam de *Willisianis* glandulis , quod eas esse alii negent , alii de illarum usu ambigant ; neque de iis , quas generis ejusdem præter sinum longitudinalem in pia matre defixas reperit PACCHIONUS. Parvi quoque facienda puto minima quædam glandulosa tubercula , præsertim in summa parte crassæ meningis collocata ; hæc scilicet prætermisâ volumus. Nam pori duræ matris , quos in tota ejus circumferentia distributos , eosdemque innumerabiles ostendimus , uti assidue meningibus madefaciendis sufficiunt , cum naturaliter modicum liquorem emittunt ; ita ex iis propter morbum si quando copiosior effluerit , profectò inter utramque membranam exundabit ; non secus , ac in pericardio fit , cujus quidem hydropem à simili causa produci ferè omnes , ut opinor , existimant. Ille insuper ex meatibus duræ matris profluens ichor in piam penetrabit meningem , cujus interiores lamellæ in spongiosum quoddam textile conformatæ sunt ,

sunt, è quibus in statu naturæ si quidquam lymphæ secernitur (quod verisimile videri diximus) malè etiam affectis plusculum prodibit. Quam sæpe multis in partibus humani corporis seri à sanguine secretiones augeantur, apertissimè declarant ptyalismus, vomitus aquosus, & similia alvi profluvia, diabetes, immodici ac diuturni sudores. Ut igitur adauctam humoris separationem in pericardio, sic in ceteris membranis, quarum ejusdemmodi pororum habitudo sit, pleura, peritonæo, duraque meninge, effusiones seri, atque hydropes consequi necesse est. Ex omni autem genere causarum, quibus ichoris à sanguine facilis secessio redditur, præcipua est ipsius lentitudo sanguinis. Hujus enim fluxu valdè imminuto fit, ut ejusdem singulæ partes ad sese invicem accedant, & in mutuum contactum nitantur: idcirco aquositas non modo elabi sinunt, verum etiam à communi omnium simul permistarum consortio depellunt. LOWERI, BRUNNERI, aliorumque excellentium virorum experimentis constat lymphæ discessum à sanguine fieri, quotiescumque ulla ex majoribus venis vinculo astricta fuerit; ut in vitulo jamjam morituro tentavit PECHLINUS: ligatis enim jugularibus internis exundans in cerebro serum aperto capite invenit. Addenda huc ejusdem *Clar. Viri* observatio sæpius à se instituta in eorum hominum visceribus inspiciendis, qui ex hydropes pectoris interiissent: sanguifera nimirum vasa capillacea & multo plura, quàm solent, eademque ampliora, & sanguine perfusa tum in pleura, tum in pericardio apparebant. Quæ cum ita se habere perpetuo animadvertisset, non alia quidem ratione, quam per araneatas vasorum tunicas (sunt enim ipsius auctoris verba) vi quadam exprimi serum, atque in thoracis cavum effundi censuit. Quam eo libentiùs sententiam secutus est, quod aliquo rubore intinctum id serum aliquoties vidisset. Ad summam sic statuit PECHLINUS, hanc esse longè frequentiore hydropis causam, quam lymphaticorum vasorum disruptionem. Nobis verò diapedesis ista, ingeniosè licet excogitata, minimè ad hunc usum necessaria videtur: nimio enim sanguine infarta quædam tenuissima vascula distrahi, ac discerpi queunt, & paululo cruore effuso totum ichorem inficere. Pori autem lympham excernentes ubi patuli sunt, iidem-

que innumeri, cur potius ad illas sanguiferorum tubulorum *araneas tunicas* confugiamus? Sit enim lymphæ omnino proclivis ad eum, quem diximus, secessum à sanguine: inibit ergo facillimè vias à natura præstitutas, in primis memoratos membranarum poros; tum etiam quarumlibet partium vasa lymphatica. Revera LOWERUS cum ex hydrope mortuas oves plurimas aperuisset, in cavitate pectoris, & abdominis non solum effusam aquam reperit, sed lymphaticos quoque ductus præter morem plenos ubique, ac turgidos. Ex quo illud unum ipse colligit, non semper à lymphaticis disruptis, si omnino umquam, tales hydropes oriri. Mihi verò & alterum inferendum videtur: scilicet hic nullam requiri diapedesim sanguiferorum vasorum, qualem excogitavit PECHLINUS, ubi commodè potest uberius, uti diximus, à sanguine lymphæ secedere tum in poros membranarum, tum in lymphatica vasa; in ceteris interea corporis partibus serosi humoris secretionem admodum imminuta. Porro eam lymphaticorum plenitudinem in ovibus à LOWERO observatam cum attentè considerarem, suspicatus sum effusi humoris portionem in certos quosdam membranarum poros, qui absorbentes dicuntur, hinc in ductus aquosos penetrare; ferè ut liquida in cavo intestinali per tunicæ interioris poros in lacteas venas, & fortasse aliqua in sanguiferas aditum habent. Quod si proportionem servata similiter in ventre ascitico fieri probabile est, ubi peritonæi, & propaginum ejus tanta est amplitudo; profecto ichoris non minima quantitas per ejusdem membranæ absorbentes poros ad lymphatica vasa sensim perveniet, quæ idcirco turgentia in capris hydropicis inventa sunt. Experimentum feci in intestinis vegeti Juvenis laqueo suspensi; atque ilei portionem delegi, cujus altera extremitate filo perstricta tepente aqua intestinale tubum ferè implevi; tum alteram quoque circumligavi; postea parieti sic intestinum utrinque suspendi, ut media pars ejus aliquantum propenderet. Nihil percolabat: itaque exinanivi, & calidior aqua replevi; tum guttulæ quædam longis intervallis decidebant. Idem intestinum inverti, ut exterior fiat ea pars, quæ secundum naturam interior est: tepidam dumtaxat infundo: ecce hujus guttæ confestim, frequenterque defluentes; deinde rarius, dum aqua refrigerat.

Hæc

Hæc eadem in homine, qui diutino morbo consumptus fuerat, iteranda experimenta duxi. In partem igitur ilei, ut supra dictum est, calidam infudi; similiterque suspendi: paulum, atque pedetentim stillabat. Inverti intestinum, cujus interior superficies longè minus oblita erat muco, quàm in commemorato juvene. Tepida implevi: continuo tota superficies madida apparuit, & fluere guttatim ex decliviori loco aqua incepit; atque ita festinato fluxu perrexit, donec frigesceret; tum enim multo parcius exhibat. Tentavi etiam in jejuno intestino, quo tamen inverso visa est paulo minore copia, & celeritate secer-
ni aqua, & percolare, quàm ex inverso ileo.

Hæc ad alias quoque viscerum tunicas, totumque peritonæum pertinere, quemadmodum de intestinalibus observavimus, credibile omnino est; ita ut illæ poris præditæ sint membranæ non modò ad emittendos, sed aliquanto etiam ad excipiendos ichores accommodatis. Et cum in allatis experimentis totam intestini crassitudinem aqua tepens penetraverit; id mihi prorsus verisimile videtur, quomodo viscera naturaliter in ventre constituta sunt, exteriores saltem laminas membranarum ab iis, quibus fluitant, effusis ichoribus penetrari; atque hinc eosdem lymphaticorum dispersas passim radices quasdam, sicut in peritonæo, ita in ipsis viscerum tunicis, introire; eoque facilius à lymphaticis excipi, ubi tenuis ichor fluit, quàm in venis lento sanguine impeditis. Intelligi quidem potest, hac rejecta hypothese, uti diximus, copiosi ab arterioso sanguine humoris secretio, qui tam excernentes poros membranarum tum etiam lymphæ ductus proximè ingrediatur: per illam tamen hypothese in promptu est singularis, & perspicua ratio eorum plenitudinis lymphaticorum, de qua in ovibus hydropicis meminit LOWERUS. Sed hic probabilia sequimur; illud verò certius ex pulcherrima, quam attulit, observatione, concludebat idem vir doctissimus, ex alia potius causa magnas aquæ effusiones in ventribus pendere, quàm à disruptis lymphaticis vasis: cum hæc tam belle se habentia, & tam multa in memoratis ovibus videret, ut animantium corpora nulla his aptiora esse ad perficiendam lymphæ ductuum historiam existimaret. Neque adeo, ut communis fert
G 3
opinio,

opinio, ad ruptionem proclivia esse vasa ejusmodi cum rationes quædam suadent, tum exempla plurimorum hominum, qui aquas simplices, vel medicatas copiosissime bibunt: hæ autem ferè omnes brevi tempore chyliferas venas præter modum implent, & longo itinere percurrunt, quas tamen disrumpi vel numquam, vel, ut opinor, rarissimè contingit. Atqui hæc ipsa vasa vel planè lymphatica sunt; vel, si fugienda nominis controversia est, natura & usu cum lymphaticis valde conveniunt.

ANIMADVERSI O X.

Qui secundum naturam solitus est ichor ventriculos cerebri madefacere, & aliquando redundans hydrocephalum gignit, partim eum à lymphaticis vasis, partim à plexus choroidei glandulis, repetit PACCHIONUS. Hic igitur, ut sæpe alias, vel incerta pro certis sumit; vel admodum probabilia reputat ea, quæ non omnibus talia videantur.

Primum id alibi observavimus contra naturæ morem esse, ut lymphatica vasa in cavitates corporis humorem effundant. Et sanè miror ita eum sentire, qui nulla umquam in cerebri finibus invenire potuit. Hoc enim magno potius argumento esse debebat, ut ibidem ea penitus abesse ipse unus judicaret, postquam innumerabilia tam facile, ac sæpe vidisset in ambitu cerebri. De folliculis choroidei plexus, quæ disputari solent, alio quoque loco diximus. Sed fac glandulas esse: ecquis verò demonstravit ab iis stillare in ventriculos lympham? neque ulla tu quidem ratione, ulloque exemplo doces: non enim una tantum via est, quam inire potest humor, sed multiplex: qualis revera sit, hætenus ignoratur; atque illud in re ancipiti fortasse affirmas, quod minus probabile sit. In pueris quibusdam hydrocephalicis tanta ichoris affluentia, & enormis amplitudo ventriculorum reperta est, ut æquabile cerebrum sine interioribus prominentiis vesicæ simillimum videretur; sic etiam choroideo plexu obliterato, ut nulla hujus vestigia apparerent. Vide nunc, quem usum tribuas ejus generis glandulis, quæ tum plures cerni, aut majores esse debebant, cum nullæ prorsus extiterunt. Ergo alii fontes inquirendi sunt ichoris in ventriculos defluentis, qui, ubi
exitum

exitum habere nequeat, obstructa præsertim pituitaria glandula, tanta in eis copia interdum colligitur, ut mirandum in modum augescere capita infantium observemus. Atque ut id confestim dicam, quod sentio : mihi quidem à cerebro ipso humor is manare videtur ; ad quam ego sententiam quibusdam nec levibus argumentis, tum clarissimorum hominum judiciis jam tandem adduci me faciliè passus sum, cum antea repugnarem.

Sinuosæ partes quædam in cerebro, aut ejus appendicibus abditæ sunt tum in homine, tum in animalibus, ubi lymphæ contineri solet ; nec quidquam ibi adscititium deprehendi potest, quod glandulosi corporis formam habeat. Cujusmodi sinus est in septo lucido, quem VAN-HORNE primum à F. SYLVIO animadversum fuisse dicit. In eo lympham aliquoties ipse etiam reperi, quam sæpius se invenisse *Clar.* Anatomici testantur. In quorundam hominum cerebro eundem illum sinum posteriora versus admodum produci WINSLOWIUS tradit, sibi que visum esse cum tertio ventriculo communicare. Hic idem, opinor, singularis ille tubulus est à *Clar.* PETITO Medico Parisiensi, è Societate Regia commemoratus ; in cujus summa parte tubuli poros detexit duplici ordine alternatim positos, à quibus lympham prodire putat. Quamquam hi valde exigui sunt, nec semper manifesti ; eosdem tamen PALFINUS ait toties se perspexisse, & aliquando papillari quodam margine signatos, quoties aquam prius in vasa cerebri, quæ eluere vellet, calidam infudisset. In vituli cerebro, licet sero non redundarent ventriculi, mammillares processus cavos reperit WEPFERUS, & sinistro dexterum ampliorem, aqua limpidissima plenum. Volucrum pennatorum spinalem medullam ad mediam ferè partem suæ longitudinis ita dividi in partes duas docet PERROLTIVS, iterumque eas in unum corpus conjungi, ut interjecta maneat cæca quædam cavitas, qua glutinosam plerumque lympham contineri. De aquosa vesica jam meminimus, quam WEPFERUS è ventriculo cerebri eduxit in bucula : ubi igitur adhæserat ea vesica ad parietes ventriculi, asperitatem in iis quamdam animadvertit ex minimis tuberculis, quæ albi papaveris semina quodammodo referebant. BRUNNERUS in puella hydrocephalica striata cerebri corpora omnino depressa vidit ;

vidit ; quibus luci expositis in conspectum veniebant innumera-
rabiles papillæ acicularum capita æquantes. Talia etiam aperto
capite hominis apoplectici perexigua tubercula occurrebant in
postica parte dexteri ventriculi ; cum reliqua omnis ejusdem su-
perficies perpolita , & lævissima esset. Hoc idem tradit BRUN-
NERUS , qui eis similia in eorum quoque cerebro se observasse scri-
bit , qui ex illuvie feri caput opprimente periissent ; atque ex
hujusmodi papillulis , quas ad solis radios perlustrandas esse admo-
net , præcipuam lymphæ partem in ventriculos effundi arbitratur.
Sed totam cerebri substantiam , quanta est , naturaliter madere
quis ignorat ? Quibus ergo in morbis aut nativus humor , aut vi-
tius redundaverit , paratæ viæ sunt , per quas in cerebri sinus
amandetur. Hic ubi copiosè collectus , si fortè aliorum perducere
nequeat , ascitem cerebri efficit , cujus interdum substantia , uti
in pueris fieri diximus , extenuata , & plurimum extensa vesicam
planè repræsentat ; atque ex eo , quasi membranaceo cerebro
nihilominus in cavitatem aquosus humor stillare pergit. Sæpe au-
tem in adultis cum ichor lentescit , totus ex cerebro difficile in
ventriculos fluit ; tum igitur pituita id oppletum , ac tumens leu-
cophlegmatia laborat , quæ gravissimorum insuper symptomatum
origo est. Oves sacro morbo maximè obnoxias esse HIPPOCRATES
meminit , quarum cum cerebrum secaretur , perquam humidum ,
& quasi sudore perfusum inveniri. Id etiam in epilepticis homi-
nibus adnotatum est præsertim à COITERO , & RIVERO , præter-
quamquod multum in ventriculis serum contineretur. Sed in aliis
pariter affectionibus capitis infartum pituita cerebrum univsum
C. PISO , WILLISIUS , multique experientes Medici observarunt.

Ceterum , an ea , quæ breviter exposui de ichoribus cerebri ,
probabili conjectura nitantur , aliorum judicium sit. Nos illa
quidem valde movent argumenta , quæ modo attulimus , & sum-
mi viri observatio , & auctoritas BRUNNERI. Nec longè abesse ab
eadem sententia videtur BERGERUS , qui lymphæ permeabiles fibras
cerebri esse vult ; eademque propter morbum oberrante oppleri
cerebrum , vel etiam in ventriculos effundi. Sed , quas ille pu-
tat viciatam lympham sibi vias parare , easdem nos quoque in na-
turæ statu apertas esse censemus. Cum ea ætate Anatomiam
doceret

doceret in PATAVINO *Gymnasio* ANT. MOLINETTUS, qua novis inventis hæc disciplina illustrari, & antiquarum opinionum commenta depelli capissent; hanc tamen cerebri lympham statuit neque à glandulis plexus choroidei, neque à lymphaticis vasis sup-
 peditari. Repudianda quidem hoc loco auctoris ratiocinatio est, partim ex falsis veterum placitis, partim ex officinis Chymicorum deprompta, quam ad opus naturæ accommodare conatus est: ad rem verò ipsam quod pertinet, propius ad illud accessit, quod valde nobis verisimile videtur. Etenim ex tenuiore sanguinis arteriosi parte spiritus conficit: alteram ichorosam, quam non excrementum, sed purissimum succum vocat lymphæ similem, assidue produci in medulla cerebri vult; hinc per minimos ductus transudare; postea in ventriculis colligi.

Sed tandem de toto hoc genere glandularum, & lymphæ ductuum satis in hisce Animadversionibus diximus. Jam enim ad alteram PACCHIONI hypothesein de fabrica, & motu Duræ matris progrediendum est.

ANIMADVERSIO XI.

DURAM meningem ab omnibus quondam Anatomicis tamquam simplicem membranam, atque ab uno VIEUSSENIO duplicem esse habitam PACCHIONUS affirmat; cui tamen minus probatur ea divisio in laminas duas; quippe quæ laceratio potius, quam disjunctio dicenda sit. Ille quidem fibrarum, quæ decussatim positæ, atque inter se arctissime colligatæ sint, in dura matre duplicem agnoscit ordinem, (139) tum *numerossimam lacertorum seriem in interna ejus facie*; *eximiam insuper reticularem superficiem, qua hinc inde juxta exigentiam cranio affigitur.*

De fibris, & lacertis postea dicemus. Exteriorem autem faciem ab interiore differre, quæ admodum lævis est, etsi nemo ignorat; reticularis tamen illa superficies uni, quod sciam, PACCHIONO cognita fuit. Et meritò dubitari potest, an ea satis idonea sit ad efficiendam meningis cum cranio connexionem, quæ juxta auctorem ipsum pluribus locis arctissima est. Quamquam alibi quosdam funiculos eidem quoque obeundo muneri destinatos

commemorat. Sed ubicumque nullam omnino copulationem esse statuit, liberrimeque se contrahentem membranam ad cerebrum accedere, frustra illud rete à natura factum esse confitendum ei est. Porro illi duo fibrarum ordines, qui ab auctore strata appellantur, revera duplicem membranam ita constituunt, ut integræ alterius portiones ab altera interdum sejungi queant: quod mihi præcipue contigit in muliere, multoque facilius in puero tres ferè hebdomadas nato. Quæ autem arctius laminæ inter se colligatæ sint, arte aliqua separari solent. Duram matrem ex virili cadavere cum dies aliquot in posca macerassem, longe majorem ea crassitudinem adepta est, cujus tum divisio non admodum difficilis fuit. Hæc ipse quidem videre, atque experiri potuit PACCHIONUS, qui fibrarum earumdem nexum fortasse inseparabilem arbitratus diligentiorē hanc indaginem neglexit. Quod insuper Anatomicorum nemini ante VIEUSSENIUM, quantum ipse meminerit, duplicationem meningis cognitam fuisse putet; hic ea sanè oblitus est, quæ in multis celebrium scriptorum libris olim perlegerat. Complures enim ætate superiores, aliqui etiam centum & quinquaginta ferè annis ante VIEUSSENIUM geminatam esse duram matrem tradiderunt; ex quibus proximiores sunt GLASERUS, GREG. HORSTIUS, TH. BARTHOLINUS. Unicam nominare duram matrem placet LAURENTIO, propter firmam utriusque laminæ connexionem: sed tamen dividuam esse membranam, ac re ipsa duplicem omni ex parte confitetur, quod CABROLIUS, FRAGOSUS, JESSENIUS idem quoque sentiunt. Duplicatam eam esse cum ex aliis didicisset PAREUS, hujus rei veritatem suorum ipse oculorum sensu se assequutum declarat. Eamdemque non modo geminam esse docet FALLOPPIUS (quod à plerisque Anatomicis ignoratum admonet) sed etiam in duas membranas facillimè dividi, quamquam verba hæc paululum exaggerata videri possunt iis, qui experimenta fecerunt, præsertim si illud idem de omni meninge intelligi velit. Verius in *Examine Observationum* FALLOPPII ita scribit VESALIUS: *Etiam si subinde id attentaverim, duram cerebri membranam in geminas veluti membranas bono aliquo, notatuque digno intervallo diffecare haud potui.* Sed magnus ille Anatomicus FALLOPPIUS, qui temerè nihil affirmare solet, maceratione

ratione fortasse aliqua duræ matris, aut alio quolibet artificio usus est, quo membranam alteram ab altera facillimè sejungeret. Ad COLUMBUM jam pervenimus, qui paucis ante annis, quam FALLOPPII prodirent *Observationes*, Opus suum *De Re Anatomica* evulgavit, in cujus l. 7. c. 1. hæc habet: *Neque unica membrana est, veluti qui ante me de anatomicis rebus scripsere, omnes uno ore prædicant, sed duplex; vel, ut apertius dicam, duæ sunt membranae dura meninx.* Quis omnium primus geminatam esse meningem tradiderit, pauci admodum scriptores animadvertisse videntur; namque alii neminem citant, alii auctores alios agnoscunt, uti DIEMERBROECKIUS FALLOPPIUM, & BAUHINUM; PAREUS, COLUMBUM. Quo quidem, si ulli antiquiores eandem rem indicaverint, non alium ego novi præter NIC. MASSAM, cujus *Liber Introductorius Anatomie* annos, nisi fallor, viginti & amplius in lucem exivit, prius quàm editum esset opus COLUMBI. Sic autem legitur in eo libro cap. 37. *Sub osse cranii, quod elevasti, immediatè est panniculus, dura mater dictus, qui albus est, & durus, crassus admodum, nerveæque substantiæ similatur, compositus ex duabus tunicis, inter quas venæ nutrientes multæ, sed non magnæ &c.* Deinde aliis de rebus loquutus hæc subjungit: *Vide post hanc inspectionem duram matrem compositam ex duplici tunica, excoriando tunicam à tunica, inter quas videbis processum venarum transeuntium, ut dixi supra, per ipsam &c.*

ANIMADVERSIO XII.

MUSCULAREM esse duram meningem statuit PACCHIONUS, atque in tali musculo licet membranaceo (quod statim mirum videri potest) ventres à tendinibus distinguit: (p. 140. & seq.) superiores bini cerebrum continent; inferior tertius posteriorque cerebellum. Namque olim se hallucinatum fatetur, cum in duplici sacculo, tamquam gemino ventriculo, includi cerebellum scripsisset: jam verò unicum hujus musculi ventrem idcirco agnoscit, quòd unicus inibi tendo, nimirum caudex reperitur. Hoc nempe meningis proprium esse didicimus, ut ventrium muscularium numerus tendinum numero definiatur. Itaque am-

bienti cerebrum membranæ, sicuti ventres, ita tendines largitur duos laterales, & innominatos, qui geminis respondent cerebri hemisphæriis : tertii, ac medii tendinis munus dedit falci messoria. Hujus antagonista, quem caudicem appellat, è *directo falcis suppositus quartus tendo est* cerebello destinatus ; idemque, ut illius occipitalis musculi proprius fortasse tendo censeretur debet. Falcem verò, quæ insignis tendo est, plurimique duræ matris lacerti, qui totidem veluti tendines habendi essent, quibus ille musculosis ventribus tribuat, nescimus. Ac nihil is, opinor, de re, quæ satis perspicua sibi videretur, dicendum putavit.

Reliquum erat, ut ipse doceret, an ea propago meningis, qua cerebrum à cerebello separatur, muscularis venter sit, an tendo. Hoc autem loco cum neque musculo egeret, neque ullo peculiari tendine, *illam esse hæmisphæriorum, tendinumque meningis continuationem* tradidit. Initio eandem ita partitus est, quasi gemina essent sepimenta ; qua postmodum ut inani divisione rejecta, uno *intersepti horizontalis* nomine appellavit. Atque has demum esse concludit *præcipuas partes mobiles, quas divisione, & consideratione dignas reputaret.*

Mihi verò totam meningem, & singulos ejus processus diligenter consideranti firmissimus ubique fibrarum contextus occurrit, quæ adjunctis lacertulis albidis, tendinosarum partium similis, crassam, densam, validam, & geminatam membranam efficiunt ; cujus portiones, si digitis utrinque trahere nitaris, neque laxari, nec dein contrahi videas. Nullæ ad utramque faciem, nullæ interius carnosæ fibræ nudis oculis, vel optico vitro munitis apparent ; etsi sæpius eas studiosè quæsierim in adultorum hominum meninge, tum in puerorum, postremo infantis nondum menssem nati ; cujus duram matrem cum in pelliculas duas per lucidas facile divisissem, his luci objectis, carnosos villos cernere mihi nullos licuit. Ex triplici igitur musculari ventre duræ meningis ne ulla quidem carnea fibrilla elici umquam potui. Macerationem partium in posca maximè accommodatam esse ad minima quæque in iis observanda admonet PACCHIONUS ; idque arcanum à MALPIGHIO se didicisse. Aliquoties ego tum in aqua tepente, tum in posca, tum in aceto, tum etiam in spiritu vini diver-

diversas membranæ portiones immerfi : quibus tamen experimentis nihil non modo profeci, sed evidentius quoque comperi carneis fibris eandem omnino carere. Cum ex cadavere adulti hominis meningem extrahi, & in aqua paulum decoqui curassem, illius amplitudo ita est imminuta, ut pueri meninx esse videretur; sed crassitudo plurimum adaucta est. Hæc eadem multis modis pertractata, varieque ad solis radios, ad candelæ lumen oculis perlustrata eas tantummodo fibras, quæ membranarum propriæ sunt; & quamplurimas tendinosas similes, at carneas prorsus nullas obtulit. A solertissimo Anatomo PONSTIERE, quem alibi laudavimus, illud sæpè factum experimentum accepi de binis musculorum partibus, quæ diu in aqua maceratæ fuissent: carneas nempe aliquo post tempore in exiguos villos resolvi, atque hos demum ipsos penitus destrui; neque id tamen tendinosas partibus accidere: cum igitur annuo spatio, & amplius portionem duræ matris similiter maceravisset, fibras ejus haudquaquam dissolutas esse, sed nativum substantiæ modum retinuisse animadvertit. Ex quibus sane concludendum est, distinctionem ventrium trium, ac tendinum quatuor in musculari meninge vanam omnino, & commentitiam esse. Frustra verò ille præclaram, & excellentem fabricam extollit hujusce membranæ, quam minimè veretur musculis omnibus modò parem, modò etiam superiorem dicere; ut vel ipsum cor invitum excipere videatur. In aliis quidem membranaceis partibus, ut in pleura, & peritonæo minus opificium est; majus in aliis, ut in ventriculo, intestinis, ceterisque; sed maxima, & singulari admiratione PACCHIONUM afficit hæc una meningis structura; talis, ac tanta *vasorum, fibrarum, nervorum, lacertorumque dispositio, & suppellex*. Ego verò magis admiror papilionis alam, quàm duram matrem universam rerum illarum omnium copia ornatam, atque instructam. Video enim, quæ constitutio sit duræ matris, quæ fibrarum natura, & distributio; quas habeat arterias, venas, nervos; quæ sinuum forma & habitudo, & qualis singularum partium usus sit: insuper meninge operiri cerebrum & cerebellum, alterumque ab altero, tum geminas cerebri partes separari, atque muniri, & cetera quæque intelligo. Sed illius, quam modò

nominavi, elegantis membranulæ nec qualis interior conformatio, nec quibus ea machinulis prædita sit ad varios mirabiliter ciendos motus aptissimis, assequi ulla ratione possum. Quid? in cujusque reptilis bestiolæ particula nonne major admiratio est, quàm in tota fabrica humanæ meningis? Talem scilicet à vivente animalculo resectam quàm diu, quàm variè, quàm sæpe contrahi, produci, inflecti, huc illuc transferri videmus! Itaque D. AUGUSTINO magnam illa movit admirationem scolopendra, vel quid simile insectum. Cùm enim in partes duas divisa esset, hæ seorsum, celeriterque currebant; & cum altera dimidiata bestiola stilo tangebatur, ea sese ad doloris locum contorquebat: postea duabus illis partibus in multas insuper divisis singulæ pariter, ut totidem animalcula movebantur. Tantam igitur structuræ præstantiam, & vim moventem ejusmodi corpusculorum merito AUGUSTINUS cum ALYPIO suo, aliisque sociis mirabatur. Atqui hoc unum maxime deest meningi, quæ ceteris rebus tantopere abundat, ut villis simili ferè modo se contrahentibus munita sit. Alioqui inter miranda animantium organa ponat eam PACCHIONUS, quam velit; haudquaquam tamen eadem in muscularibus annumerari potest, tantumque abest, ut artificioso fibrarum, & lacertorum contextu alios omnes musculos superare, quin etiam cum ipso corde conferri queat; ut tantum cum pericardio (siquidem ea carneas quasdam fibrillas haberet) conferendam esse in priori mea Dissertatione ostenderim.

ANIMADVERSI O XIII.

MENINGIS fibras cum alio fibrarum genere comparat PACCHIONUS, quarum varias habitudines ita confundit, ut musculares à ceteris discerni minimè queant. Nam illud quidem proprium esse concedit fibrarum, ut in musculis rubescant, secus verò in dura matre, in qua tamen eadem illæ musculares censendæ sint. *Quid, queso, (243) est aliud fibra muscularis, quàm filamentum teres, quod si calida abluatur, levi negotio in album migrat colorem?* Nec modo rubedinem, sed etiam tomentum quoddam memorat fibræ adventitium, à quo vim profecto nullam
musculos

musculos habere statuit : itaque rubore , ac tomento omni sublato nudas , & albidas id genus fibras nihilominus ad efficiendas contractiones meningis idoneas esse. Ait insuper (241) negare neminem posse *in prima fetus vegetatione , in qua , ut notavit MALPIGHIO , mucosa , candida , & lucida sunt omnia , omnis generis fibras albas esse , motusque simul oscillatorios , & contractivos ita perfici.* Atque illud præcipuè considerandum esse admonet ex eodem MALPIGHIO , qui *pulsantes in ovo incubato vesículas cor esse judicat , circa quas musculosæ carneæ portiones circumducantur , nondum opacitatem , aut rubedinem sortitæ.* Porro hæc insectorum exemplo confirmat , quorum pleraque decolori , & limpidissimo sanguine , tum albidis musculis prædita sunt : hi tamen motus suos æque ac rubentes muscoli exercent. Quibus tandem , & aliis multo sermone expositis concludit tantum abesse , *ut albus fibræ color contractionis impotentiam arguat ; quin potius contrarium nobis natura perpetuo demonstret.* Quasi verò crassas & planè rubicundas , ut in glutæis , sic in meninge fibras requiram : cum in mea prima Dissertatione satis apertè docuerim , quales eas esse vellem , nimirum similes iis , quibus ventriculus , intestina , urinaria vesica , & aliæ quædam membranaceæ partes instructæ essent. Per me sanè licet eas *carneo-pallidas* esse ; cujusmodi fibras auctor ipse tribuit glandulis conglobatis duræ matris ; quin etiam albidas , dummodo eadem revera carnosæ sint. Nam varius naturaliter in animantibus , tum in homine ; itemque varius est aliquando præter naturæ morem color sese moventium fibrarum , quarum nihilominus una eademque conditio est ; sive omnino rubræ sint , sive rubellæ , sive cineraceæ , sive albidæ. Ego pallentes in quinquemestri fetu musculos omnes inveni ; in altero crure adolescentis plantarem totum albidum ; talem quoque in viro flexorem pollicis dexteræ manus. Sed bene in his carneæ fibræ à tendinum fibris , primoque aspectu discerni potuerunt. Ita in cuniculi pede & albos musculos , & rubicundos se reperisse scribit STENO. Ac nemo ignorat rubras carnes animantium aqua ablutas , vel decoctas albicare ; quarum tamen immutato colore species eadem servatur muscularium fibrarum. Carnosæ fibræ peculiaris mollitudo quædam , & laxitas inest , quæ , licet albescat , modò substantiæ à tendinosa

dinosa plurimum discrepat ; tum faciliùs difrumpitur , & cocti-
 one magis spongiosa apparet. Quin etiam animadvertit DE HEYDE,
 cum carneis fibris aquam instillaret, multo eas crassiores, bre-
 vioresque fieri ; atque undatim, ut solent vermes, intumescere ;
 idque in singulis melius, quàm in plurimis simul in fasciculum
 collectis fibris deprehendi. Quacunque igitur ratione carneæ cum
 tendinosis comparentur, quam valdè aliæ ab aliis differant, per-
 spicuum omnino est. Sed illud quale sit adventitium musculari-
 bus fibris, quod vocat *tomentum carnosum*, non satis intelligo. An
 pulposa quædam, ut ita dicam, ejusmodi fibrarum substantia ?
 hæc autem adscititia non est. An quadam fortasse lanugine, ve-
 lut concreti cruoris flocculis, obduci villos putat ? verum id co-
 gitatione fingi, nulloque modo demonstrari potest ; nam simili-
 ter rubescunt carneæ fibræ, sicut lanea fila cocco infecta : neu-
 tris ullum adjectum est tomentum : eluantur enim colores hi ;
 manet idem substantiæ modus, eademque facies, & habitudo
 fibrarum, quæ pariter *tomentosa* PACCHIONO, ut antea, vide-
 bitur : nimirum laxa, mollis, & ferè spongiosa ; non uti in
 tendinosis fibris, ut in pilo jubæ equinæ ; ubi lævior superficies,
 & arctior contextus observatur. At enim albida æque omnia in
 embryone, & inter se similia sunt ; tum carnosæ cordis loco pulsan-
 tes vesiculæ quædam in ovo incubato. Hoc utique concedimus :
 sed ibi carnosæ partes re ipsa existunt, itemque tendinosæ, plu-
 resque aliæ natura diversæ ; tametsi oculis nondum perlustrari,
 atque internosci queant : quemadmodum in puellis HARVEUS
 uterum perexiguum, album, cutaneum, manifestis venis desti-
 tutum observavit ; cujus, procedente ætate, qualis demum sub-
 stantia sit, clarissimè percipitur. Fac talem esse meningem in par-
 vulo fetu, ut velut nivea quædam pellicula appareat, dummo-
 dò ætatis progressu singulis partibus sensim adauctis, sicut arte-
 riæ, venæ, nervi, lacertuli, & villi tendinosi, ita etiam carnosæ
 fibræ à ceteris benè discerni possint : tum verò inter nos de struc-
 tura duræ matris nulla omnino erit dissensio. Sed nullæ um-
 quam in maturo fetu, in puero, in adolescente, in viro, in
 sene, ut alibi diximus, carneæ fibræ sive rubræ, sive pallidæ, si-
 ve albidæ nobis diligentissimè inquirentibus apparuerunt.

ANIMAD.

ANIMADVERSI O XIV.

VIDETUR sanè auctor in tota hac hypothefi de ftructura, & motu duræ matris nihil effe falſum, nihil dubium, nihil incertum ſuſpicari. Ecquis enim opinionem ullam confidentius umquam tueri poteſt, quàm ille ſuam? ut eis quoque rationibus ad hanc comprobendam utatur, quibus eadem oppugnari, ac refelli omnino queat. Jam igitur id maxime contendit, tribuendum nihilotamen minus meningi muſcularem motum, etſi carnearum fibrarum expers illa ſit, quàm vim moventem in tendineis, nervoſiſque chordis conſtituit. Inſuper talem muſculum effe mènitem affirmat, (244) *qui, quamvis fibris albis, & lacertis componatur, actionem tamen muſcularem magis ſuſtinere valet, quàm ſi fibris verè carneis intexeretur*; idemque alibi docet à duobus tendinibus falce, & caudice præcipuos motus exerceri. Cur autem in dura matre ventres muſculares ponit? quod carneis fibris hi penitus careant, num idcirco ventres appellat? Ita verò fit, ut omnis naturæ ordo invertatur: nam ventribus muſculorum tollitur id unum, quod eos conſtituere tales debet: contra tendinoſis partibus ea tribuitur vis contractionis, quæ ventrium tantummodo propria eſt. Quod ſi nova hæc & inaudita auctoris ſententia vera eſt, ut nervoſi lacerti, ac tendines machinæ ſint moventes in corporibus animantium; quæram ex eo, quidnam cauſæ ſit, quod ſimilem duræ matri non effecerit natura ventriculum, non œſophagum, non inteſtina, non veſicam urinariam, non uterum, aliasque partes, quibus ad firmitatem, & robur tendinoſæ fibræ, ad motum verò carneæ prorfus conſeſſæ ſunt. Niſi fortè, jecoris, uteri, atque oſſium ligamenta pro muſculis habenda ſint. In quarundam volucrum abdomine amplas veſicas ad excipiendum continendumque aërem deſtinatas animadverti lacertulis nervoſis muniri, & carneis præterea fibris, quas inutiles eſſe dicendum eſt, ſiquidem ii lacertuli muſcularem motum exercent. Quod ſi ita eſt, carnoſus avium ventriculus, & cor auriculæque ejus in omni genere animantium, & muſculi univerſi multo magis, quàm dura mater, ex craſſis validiſque lacertis tendinoſis, non verò ex carneis fibris conſtitui debebant.

fatis attendisse videtur PACCHIONUS, quàm diversa structura sit, & habitudo musculosæ carnis, ac tendinum. Non vidit quorundam animalium musculos terminari in prælongos tendines, qui passim osseam duritiem acquirunt. Ego in cruribus galli indici tendines quosdam primum molles reperi, tum carneos, & propemodum osseos, qui rursus durissima parte interposita nativam mollitudinem referebant. Atqui hæ ipsæ partes tendinum extremæ adhuc molles cum anterioribus osseis continuatæ undenam vim moventem habere potuerunt? Sed nescio quo pacto clarissimorum virorum observationes, & vulgata quædam experimenta aut parum cognita PACCHIONO fuerint, aut ejus memoria penitus exciderint; illudque inprimis pulcherrimum STENONIS, quod in *Specimine Elementorum Myologiæ* ita descriptum est: *Ubi musculum, cujus fabrica simplex est, ab uno extremo ad alterum secundum fibrarum ductum in duas partes divideris, alteriusque partis carnem transversam dissecueris, tendinibus intactis, videbis illico carnes dissectas carnibus integris longè breviores evasisse; tendines verò tendinibus mansisse æquales.* In vivorum animalium sectione experti sunt WILLISIUS, & SWAMMERDAMIUS detracto muscoli involucri membranaceo, dissectisque nerveis villis quibus inter se carnes fibræ connectuntur, quamlibet nihilominus fibram contrahi, corrugarique: ex quo manifestè patet neque in membrana, neque in memoratis villis contractionis muscularis vim positam esse. Sunt insuper pluribus locis latæ quædam aponeuroses, quibus contexti muscoli in sedibus suis firmanantur: eas verò nemo umquam suspicatus est musculorum instar moveri; nec qualis earundem motus sit, & ad quem usum intelligi potest. Atque hæc profecto si paululum attendisset PACCHIONUS, magnam tendinearum fibrarum, & præ carneis majorem esse vim se contrahendi nequaquam tradidisset. Sed de musculari motu meningis (ut initio diximus) tantum opinio præjudicata potuit, ut in ejusmodi errores *Clar. Virum* induxerit.

ANIMADVERSI O XV.

HOC de motu duræ meningis systema, cujus primi Auctores Angli duo, doctissimi viri extiterunt WILLIS & MAYOWIUS, sic

fic instauratum fuit uno eodemque tempore ab Italis duobus BAGLIVO, & PACCHIONO, ut aliis etiam summo ingenio, & excellenti doctrina hominibus mirificè placuerit. Atque hanc imprimis, quam oppugnandam suscepimus, auctoris nostri sententiam valde probavit celeberrimus LANCISIUS: cujus ad me Epistolam quamdam commemorat in scriptis suis PACCHIONUS, in qua de rebus inter nos controversis mecum ille disputavisset. Ego autem, ut privatim repugnaui, & palam cum LANCISIO contendere numquam volui, nec debui, quem inter vivos diligentissimè observabam, atque ut sapientem & eruditum virum consulere solitus eram, cujusque mortui memoriam colere non desino: sic ne illam quidem Epistolam, quæ in magna rerum diffensione versatur, omnino in hunc locum proferrem; nisi de eadem meminisset, ad suæ causæ defensionem, PACCHIONUS. Celerare enim maximæ auctoritatis testimonium tacitus viderer, eorumque vim argumentorum effugere, quibus magnopere confirmaretur auctoris nostri sententia. Hoc igitur exemplum est Epistolæ Clar. LANCISII: *Eo diligentius perlegi Dissertationem tuam Non. Septembris exaratam, quo majori studio mihi visa est ad id quoque directam, ut meam quoquo modo, obliquè saltem convellat opinionem; ego siquidem, ut probe nosti, in Epistolari Diatriba de Sede Cogitantis Animæ aliquem duræ matris motum agnovi non ab arteriis solummodò deductum, sed proprium, & eo etiam collimantem, ut pro data opportunitate, ac necessitate (quæ meo judicio sæpe recurrit) solito major spirituum copia à cortice in medullam urgeatur. Et quoniam philosophantis officium est, cur aliquid cogitaverit, credideritque rationem reddere; nam nisi eorum, quæ opinamur, causa in mente subsit, sine consilio, ac sine delectu eadem nobis persuasisse videmur. Hoc itaque præcepto utens idcirco in eam sententiam descendi, moveri duram matrem, ac potissimum suis majoribus tendinibus, qui à falce messoria, atque à plano illo quod cerebrum inter ac cerebellum intercedit, componuntur; & quidem interdum agitari non motu solum cum arteriis synchronico, sed etiam peculiari: 1º. Quia quemadmodum nulla est pars, quæ doleat, cui naturaliter sensus non insit; ita nulla est, quæ spasmum patiatur, cui motus leges suapte natura non adjungantur; igitur, cum dura*

mater convulsionibus (te annuente) saepe tentetur , fecit hoc , ut putaverim duræ meningi contractionis instrumenta esse connata. 2°. Quoniam in duræ matris structura diligenter post levem elixationem , ac præcipuè post infusionem in aceto animadversa perspicuè apparent læ certi musculo-tendinei ; nos dubitare non sinunt de ea , qua ad motum opus est , machina. Tandem experimento etiam adductus sum ad credendum falcem potissimum messoriam in ejusmodi contractionem tendere , quòd , cum attente alicui rei studeam , urgeamque ingenium , tunc sentiam internam quamdam pressionem , vel lentam motionem sub vertice , quæ propagatur versus cerebellum ; qui sanè sensus longè mihi est perspectissimus , cum elevando ponderi meis viribus impari incumbo ; per id enim temporis cum minor fortè sit moles animalis fluidi per nervos solita lege excurrentis ea mole , qua egent muscoli ad duriores conatum exercendum perficiendumque , novos spiritus per novum impulsu subsidio à cerebri cortice quasi transmitti percipio. Neque verò magnum mihi facessit negotium , quod tu objicis , fibras tendineas , non verò carneas & musculares in dura matre nobis occurrere. Nam præterquam quòd tendineæ fibræ nihil aliud sunt , quàm musculares paulo arctius invicem coherentes ; nonne vides pluribus locis in animalium corporibus motus peragi per tendineas fibras , nullis concurrentibus musculis , immo per solos villos tenuissimos , quos neque ad tendineam naturam pervenire deprehendimus ? Cerne , amabo , punctum saliens in ovo post biduum incubato : An corpus musculare , an tendineam texturam in corculo illo observasti ? & tamen , quamquam arachnoidea membrana fibris tunc temporis eo usque tenuibus donetur , ut eas armatus microscopio oculus vix possit attingere , mirabilem nihilominus alternam contractionem molitur. Objectas rursus , quod interdum crassa meninx vitreæ lamina tenaciter adhæret ; unde , quamquam fibris instrueretur ad motum , adhuc tamen fixo termino alligata supra cerebrum concidere prohiberetur. Sed nos statim reponimus iis duram matrem , immo ideo cranio connasci , qui nimia cerebri mole donati sunt , quibus proinde externa hujus visceris superficies ipsa est , quæ meningem ad vitreæ contactum perducit , & servat ; quo fit , ut dura mater , etiamsi per externam tunicam osseo fornici adplicetur , adhuc tamen per suas fibras , & per interiorem tunicam in contiguum cerebrum , cum opus fuerit , vim faciat. Accedit

cedit huc, quod falx messoria parte sua interna, qua callosum corpus respicit, nec non planum horizontale duræ matris, quod dividit cerebrum à cerebello, semper ab adhesionibus vindicatur; ut proinde libere agitari valeat, atque agitare. Sed non mihi hic arbitror pluribus apud sapientem virum sententiam meam explicandam. Nam, quæ jam diximus, sufficiunt; vel, quæ per nos dicenda essent, majus momentum ad persuadendum non haberent.

Transeamus itaque ad cætera Epistolæ tuæ capita; & primo quidem in te amor meus facit, ut candidè admoneam prolusiones breviores semper esse debere: nam longæ, prius quàm Lector ad rem ipsam perveniat, defatigatum illum, ac fessum relinquunt; quamobrem ipsius postmodum argumenti iter nec integris viribus, nec bono animo aggreditur. Duas propterea paginas, quas D. PACCHIONO rescribens parergis implevisti, ad paucas lineas, quod facile fieri potuisset, contraxissem. De reliquo illa in Dissertatione laudo perspicuam methodum &c.

Ego verò libenter parui amantissimo ejus consilio; atque exordium Dissertationis multo brevius efficere malui, quàm illud idem expolire. Quamquam talis planè, ut eam miseram nec satis accurate scriptam, tum temporis edita Dissertatio fuit insciente me: quam diligenter emendatam ego ipse jam tandem evulgavi. Ad rem verò controversam quod attinet, neque ratio multiplex alata à sapientissimo viro, neque diserta oratio ejus potuit me à pristina sententia dimovere. Initio de motu tendinum meningis, quæ antea diximus, huc referenda sunt; quæque speciatim de falce intersepto, & caudice adversus PACCHIONUM postea disputabimus. Vera convulsione affici duram matrem omnino negavi; atque, illa voce convulsioneis quomodo abutamur, satis explicavi. Lacertos musculo-tendineos si maceratione meningis in aceto facta perspicuè vidit LANCISIUS, plus sanè, quàm ego, vidit, & nulla quidem maceratione opus est tendinosi partibus, quæ per sese manifestæ sunt; nullasque musculares sive carneas mihi umquam patefecit in aceto, aliisque liquoribus totius membranæ immersio. Cum attentè alicui rei studeat, urgeatque ingenium, percipere se dicit interiorem quamdam pressionem sub vertice capitis cerebellum versus propagatam. Sed talis sensus aliis aliis esse potest; &

cujusque modi sensuum istorum causæ in conjectura positæ sunt. Cum autem magnum pondus tollere, aut sustinere nitimur, à cohibito spiritu vis major, & nîsus sanguinis in cerebrum eam potius efficere compressionem valet, quàm meningis contractio. Quærit ex me *Vir Clar.* nonne videam pluribus locis motum per tendines, non per musculos fieri: id equidem fateor me nullibi cernere. Quid? cum peragi quosdam motus à tenuissimis villis affirmat, qui neque carnei, neque tendinei sint; & mihi pro exemplo punctum saliens exhibet in ovo incubato? Hic verò nihil addendum iis puto, quæ in proxima animadversione tradita sunt. Denique an cerebri mole adaucta, & sola vi comprimente applicetur cranio dura mater; an eidem per sese cohæreat, declarabimus alio loco; atque etiam de meningis duplici tunica, altera quiescente, altera se movente, PACCHIONI, quam tuetur, sententiam alibi refutabimus.

Qualia nunc ea sint, quæ fortasse ab amico & collega suo rogatus mihi objecit LANCISIUS, & quam magni sint ponderis, Lector intelligit. Illam ad me dedit Epistolam Kal. Octobris An. MDCCXII. Sexennio quam post edita ejusdem Dissertatio fuit de *Gangliis Nervorum* ad *Clar.* MORGAGNUM, ex qua nonnulla passim collegi; unde facilis suspicio sit doctissimum virum de priore sententia decessisse. Laudatur ab eo primum VIEUSSENIUS, qui majores gangliorum fibras tum colore, tum substantiæ modo æmulari carneas fibras monuit. Deinde asseverari tuto posse existimat illorum contextum revera muscularem esse; quod suis quoque observationibus demonstrat. Carneas enim fibras in ambitu ganglii deprehendit ab altero extremo ad alterum productas; tum alias interius profectas à quodam albido tendine, instar axis posito per longitudinem ganglii, ex quo fibræ ad omnem illius circumferentiam inclinatæ ducuntur. Itaque ganglium ex utriusque ordinis carneis fibris, aliisque nervosis peculiarem muscolum constituit; cujus motibus contractionis præcipuè fit, ut nervosi liquoris fluxus adjuvetur; idemque, cum opus sit, vehementius in nervos propellatur. Porro ait convulsionis, & paralyfis causas repeti posse tum à cerebro, tum ab ejus appendicibus, tum à singulari parte aliqua corporis, tum denique à vitiatis gangliis.

Hæc

Hæc quidem, & alia disertè, ac diligenter more suo exposuit in ea Dissertatione LANCISIUS. Cur autem de adaucto, vel imminuto, vel perturbato motu malè affectæ meningis hoc loco non meminit? cur enumerat causas quatuor convulsionis, quintam reticet, quam olim præcipuam, & maximam in dura matre collocaverat: sed omnem is curam diligentiamque indagandis carneis fibris in ganglio adhibuit; quas in duos ordines, ut modo diximus, distributas non tantum describit, sed eleganter delineatas exhibet. Quæsit eas præcipue in majoribus gangliis humanis, & bubulis, quæ idcirco in urina, in aceto maceravit, & diu coxit, multisque modis dissolvit; & microscopio structuram eorum studiosè perscrutatus est. Atque unis carneis fibris, quas se detexisse affirmat, gangliorum tribuit motum ad eos usus egregios in naturali corporis statu, & morbo, quos ipse dilucidè explicavit. Denique de valido gangliorum nervoso involucro, crassiore ibidem dura matre, ac de interiore oblongo tendine agit ille quidem accuratissimè: nullam verò hisce partibus vim moventem, sed totam carneis fibris adscribit. Qua in re magna mihi profectò commendatione dignus videtur LANCISIUS quod mentem suam opinionibus occupari non ita passus sit, ut pertinaciter iis adhæreret: quinimmo aliorum sive rationibus, sive experimentis adductus, cum se aliquando hallucinatum esse cognosceret, sponte sua errorem abjicere; tum etiam, ut ei accidisse scimus dissentienti à *Clar. VALLISNERIO*, apertissime confiteri non dubitaverit.

ANIMADVERSIO XVI.

CUM initio primæ Dissertationis, quam ad me misit PACCHIONUS, duram matrem denominaverit musculum sui generis; postremo ad illud idem revertitur, quod summum ejus perfugium est: qua scilicet posita meningis definitione, omnis, ut ipsi videtur, sublata contentio est: satis nimirum de triplici ventre musculari, ac de tendine quadruplici; satis etiam de carneis, nervosisque fibris, de rubris, & albidis disputatum est. *Cum crassam*, inquit, (234) *meningem musculum sui generis membranaceum* appella-

appellaverim, per illa verba sui generis, & membranaceum, quamcunque contentionem purgatam arbitror. Verum tamen quod me non ita facile assensurum putaret, idcirco totum hunc locum sic denique concludit: sed, quaeso, esto res, ut lubet; dicatur crassa meninx musculus, vel membrana &c. cur nos, qui in rebus anatomicis jamdiu initiati fuimus, inanis vox in limine detineat? Me verò non vox, sed res ipsa detinet: de structura, & de motu quæro; an ea muscularis sit, an tantummodo membranacea, & nerveis fibris contexta? an aliquem motum habeat, qui contractioni similis sit aliarum se moventium membranarum, an planè nullum? Hæc, inquam, quæro, & jam sedulo quæsi; quæ ita quidem se habere cognovi, ut non tam vocem ac definitionem *musculi membranacei sui generis*, quam ipsam de fabrica & motu meningis sententiam omnino repudiandam putem.

Sed tamen membranaceus hic musculus sui generis iterum, si lubet, qualis sit, videamus. Musculorum quidem multiplex genus est: sunt alii solidi, alii cavi, rotundi, breves, oblongi, crassi, tenues, denique lati, & in speciem membranarum expansi; ad quam postremam classem referenda meninx est. Plerosque membranaceos alibi memoravimus, ventriculorum, intestina, vesicam, ceteros quos hic persequi nihil opus est. Hi autem omnes, etsi generatim musculi vocari non solent (per nos certè licet, qui de vocibus contendere nolumus) sunt iis tamen instrumentis præditi, quibus moveri per sese possunt, & in modum musculorum revera contrahuntur. Careant illi quidem locupleti rerum earum apparatu, quo meninx ornata est: huic verò, ut sæpe diximus, id unum penitus deest, quo solo vis movens continetur. Erit igitur dura mater ejus generis musculus, ex quo nullus omnino sit alius quisquam, nec esse possit in toto genere animantium: erit profectò sui generis musculus, quia caret eo, quod ceterorum omnium naturam constituit. At causam affert PACCHIONUS, cur tali definitione fidenter usus sit: (235) *Neque ulterius id citra clarissimorum Anatomicorum imitationem enunciandum est; ita enim proculdubio contra MALPIGHIUM iretur, qui in Consultatione pro impotentia ad venerem ad spectatissimum MANGETUM transmissa penem musculum sui generis concavum vocitare non dubitavit.* Si ne-
fas

fas est contra MALPIGHIIUM quidquam dicere, five is sapienter, uti solebat, five minus rectè senferit, (quandoquidem aliquando errare humanum est) fingamus illud idem ab alio quodam homine, non à MALPIGHIO pronunciatum fuisse. Penis corpus cavernosum tum maximè dilatari, & in longitudinem protendi constat, cum cellulæ ejus omnes affatim sanguine implentur. Actio autem ejusmodi nequaquam musculari similis est, sed proflus contraria. Musculi enim contractio est; & contrahi pariter meningem vult PACCHIONUS: penis verò in longitudinem, & latitudinem mira distentio fit. Alioqui musculus erit sui generis pulmo, qui tamquam molle & cavernosum corpus admissò aere protinus in omnem partem extenditur. Ejusdem quoque generis musculum vocabimus cerebrum, propterea quod appulsu arteriosi sanguinis quoquoersus ampliatur, & tumet: summoque jure cerebrum præ ceteris corporis membris musculus erit dicendus, quia constitutum ex albidis fibris, quæ maximè auctori nostro probantur. Hoc autem si negari non potest, ubi illud primum concedatur; quid jam necesse est muniri cerebrum musculari meninge? Verum, ut ad virilem partem redeamus: quis nesciat eam in cadavere inflari atque erigi simul ac perforato nervoso corpore aërem per tubulum immiseris? Rursum finge animo memoratum corpus tale natura quidem esse, non verò cavernosum, sed plenum, ac solidum instar cylindri: tum illam eandem virilem partem nihilominus ad modum musculi sui generis moveri luculentis exemplis demonstrabimus. Cum apud LEUVENTIUM prælio cum TURCIS commisso victores Germani exstitissent, ad illorum, quæ strata humi jacebant, despolianda corpora accesserunt: in his autem ferè omnibus tumens, erectumque veretrum animadverterunt. PRIAPISMO TURCAS eos laborare arbitrati sunt Medici quidam scriptores; cujus quidem morbi causam epoto ante pugnam opio adscripserunt; quamquam aliis similiter hominibus accidisse scimus, qui nihil tale sumpserunt. Et rectè observat RUYSCHIIUS æstivo præsertim tempore fieri, ut magna strage militum facta, qui supini jaceant, sæpiissime in his inflatus, ac distentus penis inveniatur: quemadmodum se vidisse narrat in homine, qui gladio vulneratus occiderat. Id autem à fer-

mentatis humoribus, & rarefactis, quibus plurimum aeris commiscetur, repetendum esse judicat: nimirum eis oppleri, ac turgere cellulofam tunicam, quæ, ut alias corporis externas partes, ita genitales ambit. Etenim expertus est paululum incisa cute penis, missoque aere per fistulam, eum protinus tumefactum se crexisse. Itaque hos etiam effici motus in virili corporis parte tamquam in musculo sui generis ex ea sententia, quam attulit PACCHIONUS, concludendum est. Jam verò videamus, an ita lapsus sit per errorem MALPIGHIVS, ut penem esse peculiarem quemdam musculum absolutè diceret. Sic autem ille in Epistola ad Clar. Auctores Bibliothecæ Anatomicæ: *Licet non adhuc pateant structura, & mechanicus modus, quo penis tenditur; conjectare tamen licet hunc musculum esse sui generis concavum, cujus tendinosa, & mirabilis contextura corpus nervosum dictum efformat, carneæ autem fibræ radicem constituunt &c.* Nonnulla quidem in his & ceteris, quæ sequuntur, ejusmodi sunt, quæ fortasse probari omnino nequeant. Sed tamen videtur MALPIGHIVS ad musculorum singulare quoddam genus referre veretrum quoquomodo potuisse; quippe quod non planè solidum, sed cavernulis plenum sit: muscularem verò vim moventem is tribuit carneis fibris, quarum contractione, dum comprimuntur venæ, cavernosum corpus ab arterioso sanguine inflari existimat. Et quamquam idem corpus revera tendo non est musculorum; tamen ut musculis adjunctum, libuit ei tendinem appellare. *Emphasi* utebatur aliquando MALPIGHIVS, ut in illis verbis: *Pericardium glandula est*; dicere insuper potuisset musculum: sicut enim foramina ichorem excernentia, sic fibras carneas in ea membrana se detexisse scribit. Alii quoque auctores ad quasdam res soliti sunt verba admodum significantia adhibere. Ganglia peculiares, sui que generis musculos vocavit inprimis LANCISIUS; cum in his carnearum fibrarum ordines duos deprehendisset. Quod quidem à LANCISIO factum esse aliquanto melius videtur, quàm à MALPIGHIO: nam propriè cavi musculi sunt, quorum circumductæ carnosæ fibræ inane spatium intus relinquunt; quapropter inter eos ventriculus etiam, intestina, vesicæ, & alia ejusmodi annumerari possunt.

ANIMADVERSI O XVII.

AUDIAMUS nunc differentem auctorem de omni ratione motus, quem duræ meningi attribuit. Olim in *Epistola* ad LUDOVICUM TESTI, *De Vi Solidorum & Fluidorum*, maximam, & incredibilem esse statuit vim moventem duræ matris; *cujus*, inquit, *miranda fabrica* (quantum mihi observare licuit in homine) illam cordis adamussim æmulatur; ut mihi dura meninx structura & usu cor cerebri, & fluidi nervosi dicatur; habet enim & ipsa proprios ventres, & septa, ut quatuor ventriculorum vel duplicatum cor dici mereatur..... Ex potenti dilatatione, & contractione meningis totam fluidi nervosi distributionis causam, ac plurimum energiæ, ejusdemque velocissimi motus partem deduco &c..... Quare ex his omnibus, & infinitis propemodum resistentiis, quæ eidem meningi occurrunt, concludendum censeo majorem valde hujus, quàm cordis esse compulsivam vim. Hæc ferè confirmavit paullo post in *Disquisitione Anatomica de Duræ Meningis Fabrica, & Usu*, ad Præclarissimum LANCISIUM; deinde verò graviter se errasse animadvertens eorum pudere se, quæ antea scripisset, apertè confessus est; eademque in posterioribus opusculis emendare studuit. Qua tamen in re ita se præstitit, ut plerumque solent ii, qui adductis utrinque rationibus, tamquam adversis fluctibus diu multumque jactantur, priusquam eo se recipere possint, ubi conquiescant. Quamquam enim duræ matris vires in posteris scriptis suis valde extenuarit, hic tamen paullo plus ei largitur, illic paullo minus: ut mihi facile persuadeam, si longior *Clar. Viro* vita contigisset, eum gradatim detracturum fuisse meningi partem aliquam virium moventium, ac denique nullam prorsus relicturum. Atque huc exempla quædam varianti sententiæ afferenda sunt: Succum ait (236) spirituosum suapte natura sursum ferri contendere; idcirco validæ compressionis momentum requirere, ut deorsum propellatur. Idemque (31) postquam multo sermone vim atque impetum projecti in cerebrum sanguinis explicavit, simulque aeris, qui tum in vasis, tum in ventriculis continetur; unde magna dilatatio fit, & nisus cerebri adversus membranam; hæc demum subjungit: (37) *Quoniam verò ad liquido-*

rum intra cerebrum, ejusdemque cerebri nisum cohibendum sola cessatio protrusionis sufficiens esse non potest; provida idcirco natura duram meningem, quæ contrahentis, & comprimentis musculi loco esset, substituit. Deinde verò, cum accuratè docuerit multis modis universam membranam, & segmenta ejus moveri, illud maxime admonet, omnes & singulos motus istos blandè, & sine ulla impulsus, aut protrusionis vi contingere: solam nempe sufficere successivam fibrarum crispaturam ad intra, quæ veluti per quamdam circumductionem efficitur, illi non valde absimilem, qua manu caseus ex lacte compingitur. Quod insuper confirmat his verbis: (246) Etenim ad explendam ejus contractionem sufficit levis fibrarum in interna hemisphæriorum superficie excursus. Patet igitur ex citatis locis varium auctoris animum esse in definienda vi movente duræ meningis; scilicet ei validam tribuit, cum sua tantum ratiocinatione utitur; lenem, immo lenissimam, ubi contrariis argumentis premitur. Crispatura fibrarum adintra, circumductio, excursus, etsi voces ad rem involvendam potius, quàm explicandam videntur accommodatæ; tamen motus placidissimi rationem quamdam significant. Mollis verò casei exemplum non plane omnibus satisfacere potest; quis enim profecto id sibi umquam evenire vellet, ut eodem fere modo, quo manus caseum, sic dura mater contracta cerebrum compingeret?

ANIMADVERSI O XVIII.

QUONIAM in circumferentia meningis muscularem motum fieri docet per quamdam *circumductionem*, & *successivam fibrarum crispaturam*; pluribus hisce verbis fortasse intelligi vult motum aliquem vermicularem, & peristalticum; forte etiam placet auctori motum ejusmodi adeo singularem, & proprium esse meningis, ut præterea talis neque inveniri in rerum natura, & vix cum ullo alio comparari queat. Utcunque res sit, in qualibet contractione necesse est, ut à cranio recedens membrana ad cerebrum accedat; siquidem hoc non solum attingere, sed comprimere debet. Atque hunc motum cum in toto ambitu meningis effici neget alternis vicibus, seu ordine, ut aiunt, *systaltico*; conse-

consequens est, ut per omnem ejus latitudinem fibræ in contractionem veniant modo hic, modo illic; eademque sæpius repetatur, & satis valida sit, atque idonea ad comprimendum cerebri corticem: ut enim liquoris nervosi secretio fiat, id omnino requiri dicit PACCHIONUS. Erit propterea non vermicularis ille motus, sed vermiculari quodammodo similis, ita nimirum constitutus in omni circumferentia meningis, ut eadem vis movens ab aliis in alias ejus partes transferri, & quasi serpere videatur. Sed quia prorsus abscondita, & circumtectâ cranio hæc mobilis usquequaque membrana est; idcirco inquirendæ sunt, observandæque motiones ejusmodi tum in capite vulneratis hominibus, tum artificiosè detracta portione cranii in vivis animalibus: quod utique jam à nobis diligenter, atque ab aliis Anatomicis, actum est. At nullus umquam alius cerni potuit meningis motus præter systolem & diastolem; neque his cessantibus ulla penitus *circumductio*, *crispatura*, ullus denique *fibrarum excursus* apparuit: ille, inquam, unus alternæ elationis, & depressionis motus in tota fronte, in utroque sincipitis latere, ad tempora, ad occiput; vel etiam, ut interdum fit, nullus usquam deprehenditur. Ac mirum profecto, quod hujus insignis membranæ peculiarem & propriam contractionem diu, & sæpe, & singulari studio, ac sedulitate quæsitam sensibus percipere nemo queat; aliarum autem membranarum muscularium motus vel casu & fortuito in vivis non modo, sed in mortuis quoque animantibus in oculos incurrat. WEPFERUS in *Historia Cicutæ Aquaticæ* quædam à se observata commemorat de variis motibus ventriculi in viventium bestiarum anatome: *Non semel, inquit, vidi illum constringi lente versus stomachum, subsequente vomitu; aut versus pylorum contentis in duodenum explosis; nonnumquam gracilior, & brevior reddebatur; mox iterum intumuit, subsequente rursus nova coarctatione, quæ vel versus pylorum, vel stomachum progrediebatur.* Et si ejusmodi contractiones in pluribus ventriculi partibus lente procederent, vidit tamen eas vir diligentissimus, & manifestè comperit, & singulatim descripsit. Cur autem tales, aut ei similes nemo umquam cernere potuit ulla in parte circumferentiæ meningis, neque in statu naturæ, neque in morbis, neque cum

eadem à calidis rebus, accerrimisque stimularetur? In ovibus mactatis, dum incideretur abdomen, statim apparuisse peristalticum motum intestinorum WEPFERUS quoque perhibet, quæ diu contrahi sursum, deorsumque pergerent. Idem aliquando ventriculum, & intestina capræ à Laniena ad se deferri iussit. Intestina cum aliis visceribus tabulæ imposita plus dimidia hora vermiculari motu agi videbat celerrimo; quorum aliqua cum jam refrigererent, atque à motu cessarent, alia nihilominus supposita his, & paullum calentia, vel sponte sua, vel irritata adhuc movebantur. Ego in agno, fele, cuniculo diu contrahi intestina, diutius in porcello indico animadverti, postquam palpitare cor, & auriculæ penitus desuissent. Alia quædam huc spectantia, quæ in primam meam Dissertationem relata sunt, minimè repetenda ducō: illud autem adjicere libet ex *Clar. MERY* de grávida muliere, quæ partum edere non potuit; cujus post obitum cæsarea, quam vocant, sectione instituta, cum nullus sine dubio vitalium viscerum motus superesset, peristalticus tamen intestinorum plane perspicuus erat. Quam ego vellem in vivi hominis, aut cujusquam animantis meninge, dum omnes, aut pleræque corporis partes agitantur, vel concutiuntur, quiddam simile videre semel potuisse! Cùm sæpe in ovibus cranium aperiri curasset *RIO-LANUS*; tum in quosdam homines incidisset, quorum magna ossium capitis portio vi morbi corrosa fuerat: subsilire, & attolli meningem à cerebro, neque alium præterea motum observavit: quod alii similiter experientes viri testantur. In vivis animalibus cum ejusmodi observationes fiunt, valida primum diastole percipi solet, quæ deinde sensim debilitatur, postremo imbecillima est; nam istæ leves etiam motiunculæ discerni queunt: sed inter hæc nec ulla vehemens, nec valida, nec moderata, nec debilis, neque languidissima umquam *circumductio*, vel *crispatura* dignosci potest: qui tamen motus manifesti omnino esse deberent, cum ad eos efficiendos tot fibræ musculares, tantique nervosi lacerti sint à natura comparati. Unde hoc à *PACCHIONO* si quæras; Dissolutæ sunt, inquit, certæ quædam meningis cum cranio copulationes, quas ad eos motus eliciendos maximè necessarias esse affirmat. Quasi verò non multo liberius, validiusque

lidiufque membrana contrahi idcirco debeat, quod importuna ligamina circum eam abrupta fint. Alteram hanc affert caufam: (25) *Cum duræ meningis motus fit compositus ex contractione, quæ fit in circumferentia, ubi meninx cranio suspenditur; & ex motu, qui in centro perpendiculariter, & in spiræ modum à falce, & caudice, transversim verò, ac veluti per horizontem ab intersepto efficitur; neutra harum motionum à sensibus attingi potest (præsertim verò illa, quam conficit interseptum) nisi ablato prius cranio, meningis adhæfionibus, & per consequens animalis vita.* Quanta hic verborum, rerumque confusio ! (quod bona venia *Clar. Viri* dixerim) Alia enim aliis implicantur, quæ hoc loco distinguenda sunt. De motu falcis, intersepti, & caudicis postea disputabimus: nunc quidem agitur non de appendicibus, sed de ipsa succingente cranium membrana, cujus propria, & peculiaris actio his præcipuè vocibus *circumpreffionis, circumductionis, crispaturæ* ab auctore definita est. In hac autem ratione motus nihil meningi universæ commune est cum falce, caudice, & intersepto: quæ nimirum partes si motu omni carerent, vel prorsus abessent; nihilominus dura mater tamquam ambiens cerebrum muscularis membrana munere suo fungeretur, & eam, quæ sibi propria esset, vim moventem exerceret. Quibuscunque ea locis à cranio sejuncta sit, docuit PACCHIONUS; ibidemque sublata portione calvariæ in viventibus illud unum, quod diximus, compertum est, attolli meningem, deinde concidere, seu alterno quodam diastoles & systoles motu cieri: sed *circumductionem*, aut *successivam* fibrarum *crispaturam* omnino nullam observari posse, ac deprehendi.

ANIMADVERSIO XIX.

CUM ad alias res perutilem meningis motum muscularem, tum maxime ad ejus liquoris secretionem, quæ in cerebro & cerebello fit, necessarium esse statuit PACCHIONUS. Etenim ad cetera quæque organa, in quibus peculiare à sanguine succi segregantur, cum adjuncta sit aliqua vis muscularis, cur unum, inquit, cerebrum tali adjumento carere debeat? Ego verò, si utrumque

utrumque id prorsus negaverim, quod ipse pro certo comper-
toque habet, non equidem video, quibus argumentis opinio-
nem suam tueri potuerit. Dicere enim possum humorum secre-
tioni plus fortasse quietem prodesse, quàm motum; quo saltem
imminuto commodè illam peragi, adaucto impediri, aut pertur-
bari; itaque nulla vi adjecta, eaque musculari cerebrum indige-
re. Negare etiam possem, quæ carneis fibris prædita sunt orga-
na, his propter opus secretionis à natura datas esse, sed potius
ad fluxum secreti liquoris promovendum; quod ego quidem asse-
verare nolim, etsi longè id probabilius, quàm PACCHIONI hy-
pothesim, existimo. Sed illud minime dubium videtur, quin
variis in partibus secretiones fiant, ubi nulla penitus machina
muscularis apposita sit. Ita humor è cute secernitur, quem inf-
tar vaporis eadem assiduè exhalat: ita sudor aliquando uberri-
mus; similiterque succus adiposus in ambitu corporis, tum in
spongiosis ossibus, atque aliis in modum fistulæ excavatis. Operti
sunt etiam tanta pinguedine in nonnullis animantibus renes, ut
ne adjacentium quidem viscerum vim comprimentem percipere
queant; præsertim cum eorum corporis positio ferè ad libellam
horizonti respondeat. Animalia quædam cum exenterasset PECH-
LINUS, & lymphæ ductus vinculo perstrinxisset, sensim eosdem
magis magisque intumescere animadvertit: neque enim à stagnante
sanguine separari lymphæ, & in vasis fluere desinebat: idque pa-
riter in fure quodam quattuor post horis, quam suspensus fuisset,
se observasse scribit. Et siquidem lymphæ persimilis humor,
idemque tenuissimus percolatur in cerebro; tum maxime adju-
mento membranacei musculi nihil opus erit. Jam in piscibus
quæro, dura mater quid agat? namque iners in his profecto
sacculus est, docente *Clar. PERRAULT*, oleosam quamdam ma-
teriam continens, cui cerebrum innatat. Sed in humano capite
fit sanè mobilis per sese, & actuosa meninx; & compressio cere-
bri ad secretionis opus utilis, aut necessaria sit: quam verò
opem cerebro attulerit ea muscularis membrana, quæ tot tantis-
que locis calvariæ alligata est? Etenim, si talis compressio ad
eum omnino finem requiritur; universo cerebro, & cerebello
consulendum fuit. Sed tali auxilio caret in tota basi cerebrum;
caret

caret etiam cerebellum; & ubicumque ossibus adhæret membrana, ad verticem, frontem, occiput, & eas, quæ ad latera partes sitæ sunt. Insuper eo prorsus destitutæ sunt insignes cerebri portiones duæ, quibus ab uno capitis extremo ad alterum falx interjecta est: hæc scilicet ad neutrum latus inclinare potest, neque idcirco memoratas cerebri partes concutere, aut ullo modo permoveere. Eadem, quæ modò diximus, contra MAYOWII sententiam valent, à quo, ut alia multa, sic hujus hypothesis formam PACCHIONUS desumpsit. MAYOWIUS enim ad spiritus nitro-aëreos in cerebrum deducendos non satis esse censet ipsius vim affluentis sanguinis, nisi actio se contrahentis, & pulstantis meningis accedat: tum autem appulsum sanguinem comprimi, atque ex eo spiritus exprimi, & in cerebrum commodè impelli. Et verò tenuissima hæc, & volatilis materia, quæ suapte natura, ut ait PACCHIONUS, *sursum ferri contendit*, quonam pacto sine valido comprimentium virium momento defluere continenter queat? Itaque auctori videtur non modò ad secretionem humoris, quæ in cerebri cortice fit, sed etiam ad ejus fluxum in tubulos medullares, & nerveos promovendum necessaria duræ matris contractio. Nos autem ad illud munus obeundum satis accommodatas esse ipsius cerebri alternas motiones judicamus, quæ nimirum constantes, & manifestæ sunt: contra eos meningis proprios motus, quos cogitatione finxit PACCHIONUS, sive leniter placideque, sive majore quadam vi, & nisu fieri velit, omnino rejiciendos; præsertim cum alii inutiles fore, alii insuper noxii videantur. Sed rationem omnem alterni motus cerebri, quæ ad liquoris in eo secretionem & fluxum pertinet, disertè in *Opusculis* suis explanavit BELLINUS Tit. *de miss. san. prop. 47. Ex fabrica piæ matris, & trajectione arteriarum per totam altitudinem cerebri fit, ut unaquæque pars cerebri inter duas quasque arteriolas comprehensa alternè prematur, & alternè à pressione liberetur; & quo quidem tempore à pressione liberatur, impleatur liquido, quod ab arteriis secernitur: & hujusmodi liberatio à pressione fit, cum arteriæ constringuntur. Cum premitur autem cerebri unaquæque pars, liquidum ab arteriis secretum, & in eam cerebri partem derivatum ulterius per cerebrum promo-*

L

vetur,

vetur, & nervos; & hoc fit, quo tempore arteriæ dilatantur. Unde fit, ut universa moles cerebri moveatur, & ipsa motu dilatationis, & constrictionis, sed inverso ordine respondentium illi ordini, quo constringuntur, & dilatantur arteriæ. Quando enim hæ dilatantur constringitur cerebrum ab ipsis comprehensum, & contentum liquidum; ulterius agitur. Quando vero illæ constringuntur, dilatatur cerebrum, & intra ipsum derivatur liquidum, quod à sanguine arteriarum seceratur. Tandiu sententiam de motu meningis tueri se velle declaravit PACCHIONUS, dum aliam moventem machinam in cerebro quisquam ostenderet: sed multo jam antea talem revera in ipso cerebro inveniri planè, ac dilucidè BELLINUS tradiderat.

ANIMADVERSIO XX.

SI forte illud idem PACCHIONO accidisset, quod Anatomico diligentissimo, acerrimique ingenii viro quondam FALLOPPIO contigit; ut neque in magnis vulneribus capitis, neque in viventium brutorum Anatome cerebri motum deprehendere ulla umquam ratione potuisset: is demum non sine quadam probabili causa vim aliquam moventem extra cerebrum, eandemque in dura matre quærendam existimasset. Sed postquam certissimis aliorum testimoniis, suaque experientia edoctus alternos cerebri motus agnovit, quos omnium primus fortasse animadvertit GALENUS: cur actionem muscularis meningis fallacibus conjecturis nixus adjunxerit non modò, sed hanc unam esse vim cerebri moventem confirmaverit; ego quidem nullo prorsus modo intelligo. Quid? cùm cerebri motum non obscurum, non lentum, atque imbecillum, sed efficacem, ac vehementem ipse nobis probare conatur, ut eum propterea valida contractione meningis coerendum putet? Itaque duo inter se pugnancia ponit auctor, inertem scilicet cerebri machinam secernentem, cui opus sit musculari adjumento; & una vehementes ipsius cerebri motiones, quas coerceri ac reprimi oporteat. Neque enim à solo impetu projecti sanguinis, sed aeris etiam, qui tum in vasis, tum in ventriculis continetur, magna virium momenta accedere cerebro vult, ut alio loco meminimus: quare tum illud valide niti affirmat,

affirmat, tum contra niti meningem. Sic igitur habendæ sunt hæ partes duæ moventes, tamquam inter se contrariæ; & meninx quidem longè efficacior, quod impetum cerebri reprimere debeat. Sed miror de hac re auctorem tantopere laborare; cùm nihil penitus mali cerebro evenire possit, quod osseo calvariæ propugnaculo munitum sit. Quid autem præstare queat dura mater adversus cerebrum, à quo illa potius extruditur, sicubi pars aliqua cranii deficiat? Ac sæpe ossium portiones deesse in capite infantium vidit RUYSCHIUS, ibidemque cerebrum nonnihil prominere. Interdum elatior est fons pulsabilis, ut fungi speciem quamdam præseferat. Neque id rarò contingit, ut ex magno capitis vulnere diutius apertum maneat cranium, unde prodeat obtecta membranis portio cerebri; hinc magis magisque protuberet, velut herniosus tumor, quem ne tantulum quidem cohibere incipientem dura mater potuit. At enim in statu naturæ, quamquam cerebro sese nimium efferenti obest cranium, contra nitentis tamen meningis actio necessaria videtur ad cerebrum comprimendum, quo idem commodius sese restituat: ad hoc enim sufficere negat PACCHIONUS *cessationem protrusionis*, nempe aëris, & projecti sanguinis cessantem impetum. Sed profectò sufficit, ut cuique compertum est; facillimeque auctori animadvertere licuit, dum à diastole denuo concidit cerebrum, nullomodo à meninge adjuvari: quin etiam ita conformatum est cerebrum, ut naturali quodam elatere præditum appareat, quo membrana penitus destituta est; qua enim vi in omnem partem expandi cogitur, ea remota statim per sese contrahitur. Et cerebro quidem, elasticam virtutem ejusmodi tribuit is, quem alibi laudavimus, PERROLTIVS, ut vivo animante, & vita functo eadem permaneat, namque in carotidem, & vertebralem arteriam si aërem immiseris, tumebit illico cerebrum universum: si cessaveris, confestim se in pristinum statum restituet. Ex quibus omnibus colligere licet, cerebrum revera niti quoquoque in meningem, non hanc vicissim obviam cerebro ferri. Quod si provida natura membranam istam loco *musculi contranitentis*, & *comprimentis* opposuit cerebro; cur tam bene provisum est sub osseo fornice, cùm nihil tale requiritur? tum verò abest omni-

no hæc providentia, cum eadem maximè necessaria est ? Scilicet in vulneratis aperto cranio dum exire nititur, extruditurque portio cerebri, cur non obstitit dura mater, nec cerebrum reprimat, atque intra calvariam continet ? quin etiam, uti diximus, ipsa simul membrana cedit, & se paulatim protrudi altius finit.

ANIMADVERSI O XXI.

ETSI meningis præcipuum id munus sit, ut motu suo adjuvet, eam succi secretionem, quæ in cerebro fit, & affluentis sanguinis, aërisque impetum comprimat: ab ejus tamen lacertis lymphæ etiam fluxum promoveri censet PACCHIONUS: (190) *Ad separandam præfatam lympham meningum sicuti peculiares datæ sunt glandulæ conglobatæ, ita ad ejusdem lymphæ expressionem non desunt pyramidales lacerti, qui ad id munus præsertim destinati & instructi sunt in falce & alibi.* Hic autem vel de secreto ichore in glandulis exprimendo sermo est; vel de cursu ejus in lymphaticis vasis adjuvando. Si primum, quid opus est talibus præfidiis, cum glandulas dixerit *carneis fibris circumambiri* ? Porro docuit eas lacertorum dorso præcipuè incumbere; quos etiam si moveri concesserim, non tamen ab his glandulas comprimi posse manifestum est. Sin alterum potius intelligi debet; non video ex omnibus hisce lacertulis, præsertim in falce, quinam vas ullum lymphaticum attingere possint: nam eo lacertorum, ac totius falcis contractio spectat, ut per eandem horizontale interseptum elevetur: qua motus directione fit, ut falx ad laterales partes cerebri accedere nequeat, ubi lymphatica comprimenda essent. Et alio quidem loco alia ejus sententia minimeque obscura est: (125) *Lympha præfata non modo sua fluiditate atque pondere ab apice cerebri deorsum fertur, verum propriorum canalium, & pia meningis vi contractiva sollicitatur, & potissimum à circumprimente dura meninge.* Hic autem nulla pyramid alium lacertorum mentio fit, qui revera inutiles essent, ubi tot, tantaque virium momenta ad minimum opus perficiendum conveniunt. Quæ tamen omnia ad sollicitandam lympham necessaria putavit auctor; etsi fluiditate sua & pondere deorsum feratur; atque ichor admodum tenuis fit, &

fit, & per vasorum poros hinc & illinc hiantes commodè manare queat. De sanguine venoso prorsus fileat, qui lentus humor, contra ac lymphæ, sursum ferri debet; & quamplurimæ sunt venæ, quæ obliquè in sinum duræ matris desinunt. Ad hunc, opinor, sanguinem propellendum sufficere venarum contractionem putat: sed eandem is quoque vim lymphaticis vasis tribuit. Cur porro sollicitari vult motum lymphæ à piæ matris contractione, de qua hoc uno loco PACCHIONUS meminit? Nùm igitur vis contrahens piæ matris ad exilia hujusmodi vascula tantummodo pertinet; universum cerebri corticem non attingit? Nec verò satis esse arbitratur, ut eorundem vasculorum, simulque tenuis meningis contractione urgeatur lymphæ, nisi *circumprimentis* insuper crassæ meningis actio accedat. Equidem magis magisque miror (si res ita se habet) potuisse aliquando ullum ex talibus vasculis, quod aliquot humoris guttulas contineret, à PACCHIONE deprehendi, illa enim ita comprimi, & complanari, & cogi, & contrahi tot tantisque adjectis viribus necesse est, ut cava esse tandem desinant, & penitus oblitterentur. Sed vi omni comprimente pyramidalium, ut vocat, lacertorum, & duræ, & piæ matris plane rejecta, ille unus, quem auctor prætermittit, cerebri motus ad fluxum venosi sanguinis, & lymphæ adjuvandum (siqui tamen sunt lymphæ ductus) sufficere omnino videtur. Ac duræ quidem membrana si passim libera & mobilis est, sæpissimeque supposita vascula pulsant & comprimunt, plus sane metuo, ne iis importuna potius, quam utilis sit: si verò plerisque locis, & ferè ubique alligata est cranio, quid, quæso, efficere valet? Eademque lymphæductus quomodo comprimere potest eos, qui utrinque distributi sunt iis in partibus cerebri, quæ ad latera falcis positæ sunt? Tum eos, qui ad cerebri sulcos, immo ad ventriculos produci putat PACCHIONUS, nisi forte vim se contrahentis membranæ ad hæc usque interiora vasa per totam cerebri altitudinem pertingere arbitretur.

ANIMADVERSIO XXII.

CUM alios cerebri graves morbos à læsa meningis actione; tum maximè epilepsiam produci, *Clar. Auctor* existimat. Quam

ille sententiam, non modo in probabili conjectura positam, sed certam & stabilem, & ab omnibus facile recipiendam proferre videtur: quin etiam hoc ipso præcipuè argumento hypothesim suam de naturali motu duræ matris tamquam muscularis membranæ confirmare nititur. Cui ego opinioni quod antea obstiti-
 terim, hic ille instat atque urget, nec sine quadam animi commotione concludit: (185) *Quare in morbis dumtaxat movebitur dura mater? ergo ne movetur cor tantummodo in palpitatione? Quam benè aliud cum alio comparetur, quisquis dijudicare potest.* Illud enim utrumque, quod semper negavi, & muscularem esse meningis structuram; & eam per se moveri quonam pacto probavit? Jam in epilepsia postquam id suo quodam jure sumpsit, Scriptorum testimoniis utitur, de quibus postea singulatim dicturi sumus. Interim nostras aliorumque adversus hanc sententiam observationes, & experimenta in medium afferam, inprimis WILLISII, cui quamquam verisimile videtur motu aliquo naturaliter præditam esse meningem; tamen eam in epilepsia convelli prorsus negat. Sic enim ille in *Pathologia Cerebri*: *Epilepsia leviori affecti siquidem vix concidunt, ac per totum morbi insultum adhuc animo constant, membranas ita contrahi, & cerebri globum arctius compingi perciperent, si ejusmodi quadam affectio subesset. Verùm illi è contra cerebrum quasi inflammatum, & spiritus cum efferatione quadam exilientes, ac veluti explosos persentire videntur.* Porro idem meminit de abscessu duræ matris, quo disrupto cortex cerebri exesus fuit, nulla inde suborta convulsione in toto morbi decursu; sed apoplexia demum correptus æger occubuit. Præterea ab imperito Chirurgo terebra dilaceratam duram membranam narrat; alias ab inflicto vulnere ita abscissam, ut portio cerebri extuberaret: quos homines nullo symptomate epileptico laborasse affirmat. Ego quidem etsi facile concesserim ex læsis meningibus, ut ex qualibet nervosa, ac tendinosa corporis parte, convulsiones accidere posse; eas tamen, ac præsertim epilepsiam plerumque ex aliis causis, neque à perturbato, & vehementi motu crassæ meningis fieri existimo. Ac multorum sectio cadaverum in ipso cerebro vitium patefecit, quando id potius in meninge reperiendum videbatur; ut ipse
 olim

olim suspicatus sum in Viro maturæ ætatis, qui plures annos epilepticus, atque atroci dolore circum calvariam vexari solitus, denique post vehementiores morbi accessiones apoplecticus obiit: resecto cranio, quod à subiecta membrana difficillimè avelli potuit, & meninges, & cetera omnia bene se habentia vidimus, præter callosum cerebri corpus, in quo juglandem superans tumor, densus, ac durus continebatur. Huic similem Platerus invenit in Juvene, qui pervigilio, & capitis dolori obnoxius in cæcitatem inciderat, deinde convulsionibus tentari solebat: in ipso cerebro defixus erat omnino instar globi strumosi tumor pondere drachmarum quatuordecim. Paucis ante annis Puerum epilepsia sustulit, cujus aperto capite præduram portionem callosi corporis cerebri, & nihil præterea morbosum reperimus.

Plurima in hunc locum conferre possem, quæ, ut brevior sim, prætermittere volo; &, quod mihi propositum fuit ostendere, causam epilepsiæ à spasmo meningis petendam non esse, illud concludam eo præcipuè experimento, quod contra BAGLIVUM attulit RIDLEYUS. Is igitur in cane duram matrem hamulo acuto suspensam perforavit, quam perforationem acutè persentire videbatur canis, convulsionis tamen cujusvis expers..... Cum mucronem cultri ad unius uncie crassitiem in cerebri substantiam intrusisset, vehementer se agitavit canis, hætenus adhuc vegetus, & in horrendas corporis jactationes, & pedum anteriorum, & posteriorum convulsiones incidit, & cerebrum fortius quàm antea movebatur. Postea specillo profundius adaucto sensus dolorifici indicia maxima dedit animal. Cultro tandem usque ad latus cranii oppositum trajecto horrendis agitato fuit spasmis; & interim systolem & diastolem cerebri cum maximo renisu factam ipse auctor æque ac alii adstantes digito perceperunt. Ut autem musculorum motiones in animantibus à cerebri potius, quàm meningis, ita etiam à spinalis medullæ offensione excitari valent; quemadmodum in commentario *Observationum Anat. Collegii Medici Amstelodamensis* legimus: In cane lactante corpore vertebrarum aperto dum membranæ secarentur, jam ferè mortuo cane, nullus motus in membris notabatur: dum verò medulla scalpello tangeretur, aut divideretur, motus in crure notabatur manifestus. Hæc sane perf-

perspecta, & cognita PACCHIONO experimenta fuerunt; illud præsertim, quod ex RIDLEYO totum descripsit, atque in suam ad *Clar. BONONIENSES Academicos* Dissertationem transtulit. Ipse autem de experimentis in universum sic statuit: (4) *ad novas res inveniendas ea plurimum conferre; ad usus verò partium explorandos non semper, & ubique esse opportuna.*

ANIMADVERSI O XXIII.

JAM nobis videndum omnino est, quorum testimonia illustrium Scriptorum ad tuendam hypothesim de causa epilepsiæ PACCHIONUS afferat. Ac primum auctoritate utitur MAYOWII, ita scribentis in Opusculis suis, ubi agit de *Spiritibus Animalibus*: *Porro conjicere fas sit epilepsiam, ut etiam apoplexiam à membrana prædictæ (h.e. duræ matris) convulsione, aut paralyti nonnunquam oriri.* Hinc enim ab actione læsa, ut antea diximus, magnum sibi PACCHIONUS argumentum suppeditari putat, quo naturalis actio meningis comprobetur: quæ nempe convellatur in morbis, eam necessario in statu naturæ contrahi. MAYOWIUM autem hoc loco breviter, & circumspectè locutum esse de hujus membranæ convulsione animadverto, quam fieri nonnunquam, & conjectura tantum judicat. Postea de comitiali morbo ubi sermonem instituit, eum videtur ad alias potius causas, quam ad vitiatum duræ matris motum referre. Et tamen idem auctor quam multa tradidit, pleraque incredibilia de naturali contractione meningis; à quo totum quidem systema suum desumpsit BAGLIVUS, plura etiam PACCHIONUS, quæ partim retinuit, partim emendavit.

De causis epilepsiæ ex mente MAYOWII, quæ ad rem nostram præcipuè spectant, ea postmodum explicabimus. Ad obeundos autem motus in naturæ statuiis maximè idoneam reputat duram matrem, utpote crassam, nervosamque membranam; quamobrem vel eandem potius motu carere; vel nervos similiter, tendines, & ligamenta esse proxima motus instrumenta censendum est. Pro certo habet MAYOWIUS meningem pulsare, atque ab ea cerebrum commoveri, cujus alternos motus cum motibus membranæ ita confundit, ut omnem denique vim moventem uni men-
ningi

ningi concedat: *Pulsus*, inquit, *duræ matris ipsa autopsia confirmatur*: quippe dum *cranio perfractō cerebri pars in conspectum venit*, idem in *tumorem surgere*, moxque *vicissim subsidere* conspicitur: quo quidem *cerebri motus cordis pulsationi morem gerere videtur*. Itaque cum *diastole*, & *systole* cordis ita convenire censet proprium *meningis vi sua pulsantis motum*, ut ab hoc ipso *cerebri quoque motiones dependeant*. Quamquam *incisa dura matre*, & *sublata portione ejus vidisset profectò eisdem perseverare motus alternos cerebri*, interdum *vehementiores esse*. Sed cetera persequamur: *Namque verisimile est duram matrem instar diaphragmatis alterius se habere*, *cujus ope cerebrum spiritus nitro-aereos haurit*, & *quodammodo respirat*: quo quidem nihil obscurius dici posset, nihil absurdus, nisi deinceps hoc ipsum auctor explicare conatus esset, & quoquomodo probabilius reddere: *Motum meningis naturalem esse verisimile est*, ita tamen, ut *ejus pulsationem haud secus ac motum partium respirationi inservientium intendere*, aut *remittere pro arbitrio possimus*. Illud porro inauditum *respirationis quoddam genus est*, quam in *cerebro fieri docet*, cujusque *rationem*, atque *utilitatem ingeniosè exponit*. Sed nihil his refutandis rebus immorandum est, multoque minus iis, quæ sequuntur: *Præterea nescio, an non cordis pulsatio, uti etiam respiratio*, quæ utraq; *per vices instituuntur*, à *meningis durioris cerebellum ambientis pulsatione dependeat*. Prætermisit *intercostales*, & *diaphragmatis musculos BAGLIVUS*, totumque illud opus *respirationis auctori suo MAYOWIO reliquit*. Cor autem principem animantium partem in potestate meningis retinendam putavit: etsi *circumspectè id pronunciare voluit*, quod forte videbat à *communi hominum sensu abhorrere*: Sic enim inquit, c. 5. l. 1. *De Fibra Motrice*: *Duram matrem*, à *cujus motu motum cordis pendere*, illique *subordinatum omnino esse pene auderemus asserere* &c. Sed tamen eam ausus est cor cerebri appellare: *Dura mater*, ut *cor*, ut *elater comprimit alternatim cerebrum*, truditque à *cortice ad medullam*, hinc ad omnes partes *liquidum animale*; hinc in omnibus partibus *tacita quædam systole & diastole peragitur*. Nimirum hæc utraq; magis *tacita est*, quam ea, quæ à *corde ad extremas usque arterias propagatur*. Initio lapsus est in eundem

errorem PACCHIONUS, ut alibi animadvertimus; quem valde miror de BAGLIVO vehementer conqueri solitum fuisse, quippe qui novum systema de motu meningis sibi surripuisset; cum id à MAYOWIO uterque, ut antea diximus, desumpserit: quamquam ad ultimum deteriore illius hypothesis partem sapienter abjecit PACCHIONUS. Sed præter alia sententiam de causa epilepsiæ ex Auctore Anglo retinuit: in quo tamen differunt hi inter se; namque alter pulsare vehementer meningem, alter convelli vult. MAYOWIUS ex conjectura, & nonnunquam id fieri existimat: alter & sæpe, & confidenter affirmat. Sic etiam ambo apoplexiam paralyfi adscribunt meningis: itaque cessabit ejus membranæ seu contractio, seu pulsatio juxta eorum sententias. Quid autem ii COELIO AURELIANO respondeant, qui præcipuis in causis apoplexiæ puerorum vehementem saltum duræ matris annumerat?

Sed ea demum hypothesis, quam ex conjectura, & rarò adhibet MAYOWIUS ad explicandam epilepsiā, penitus videtur ex ejus animo excidisse, cum agere de convulsionibus instituit; quarum proximas causas in vitio humorum, sedem in cerebro ponit. Ut enim particulas nitro-aëreas materiam esse animalium spirituum, & cerebro amicissimas, ita à salino-sulphureis idem valde offendi arbitratur. Quapropter in ipsum cerebrum siquando hæc penetraverint, quia tenuiores sint, vel quod admodum ferveat sanguis, vel nimium pateant meatus cerebri, tum illæ animalium spirituum ordinem pervertunt, eosque vehementer exagitant. Hinc totius animalis œconomiae maxima perturbatio; hinc ebrietas, epilepsia, aliique id genus morbi. Et verò liquores ii, qui volatili sulphure abundant, ut spiritus ardentes, & olea vegetabilium, quæ chymica arte eliciuntur, si præter modum sumantur, facile ad eos morbos perducunt. Hæc, & alia in eandem sententiam tum acutissimè excogitata, tum etiam diligenter à se observata fufius prosequitur MAYOWIUS, cujus quidem opinio num ad veri similitudinem accedat, alii viderint; id enim ad nos minimè pertinet. Sed ad nostram causam præcipuè facit ejusdem auctoris de meninge silentium, ubi convulsionis, epilepsiæ, & aliarum capitis affectionum naturam, rationemque exponit.

ANIMADVERSI O XXIV.

PERMAGNI ponderis esse auctoritatem MALPIGHII sensit PACCHIONUS, quam idcirco, ut in prima, sic in altera Dissertatione mihi maximè opponendam putavit. Itaque ex *Clar. Viri Consiliis Medicis de Epilepsia* quosdam locos attulit, quibus opinio sua de convulsivo meningis motu confirmari videtur. Ego verò id primum existimare cœpi, cum duram matrem in morbis contrahi & convelli MALPIGHIUS diceret, translatis verbis eum uti, neque hujus membranæ muscularem structuram, & motum in naturali statu agnoscere. Nam tales ipse etiam voces in *Plantarum Anatome* adhibuit ad quasdam earum affectiones denominandas. *Folia*, inquit, *mali, pruni, vitis, quercus, excitato in iis aranearum nido, seu erucarum folliculis convelluntur, & tandem exsiccata intereunt.* Et mirabilius quiddam à se observatum dicit ex relicto uno, vel altero muscæ ovo in foliis vitis, quercus &c. *convulsis nempe fibris totum folium circa expositum ovum in spiram contortum contabescere; quin tantam esse depositi ovi vim, ut non solum subjectum folium, sed communicata pediculo labe, & appensis foliis totum tenellum ramum in spiram contortum summa colorum jactura arefcere.* De arborum quoque foliis loquitur, quæ admodum læsa essent citra convulsionem ab ovulis insectorum: scilicet ea colore non modo immutata, sed arefacta, & veluti cicatricibus notata, tabescentia, marasmo affecta, ac mortua denique commemorat. Ut igitur verbis hisce significantibus & translatis, sic voce contractionis, & convulsionis percommode usus est ad ejusmodi mutationes, & motus plantarum. Nulla hic interea de rebus ipsis à MALPIGHIO observatis quæstio est; sed de earum ratione inquiritur. Et illa quidem foliis arborum, tamquam uteris hærentia ovula fortasse quidquam humoris hauriunt, infestis effluviis eadem penetrant, succorum nativam crasim invertunt, fluxum morantur, eosdemque quasi veneno contaminant. Itaque fibræ vitali rore destitutæ sensim exarescunt, &, qua foliorum parte valentiores sunt, sese magis contrahendo eorundem contorsiones efficiunt: quemadmodum membranaceis quibusdam fructibus, & siliquis ad extremam maturitatem perductis

secundum naturam accidere videmus: amissa enim viriditate, & mollitudine vel sponte sua, vel contrectatæ utrinque se contrahentibus fibris dehiscunt; inclusaque hinc semina, velut ex uteris, fetus extrudunt: quod præcipuè in trifolio acetoso, fraxinella, cucumi silvestri observari solet. Sic etiam balsaminæ, quæ impatiens herba dicitur, maturas siliquas si leviter tetigeris, hæc confestim dissiliunt; & oblongæ lamellæ, ex quibus illæ constant, recurvantur singulæ à singulis separatæ, & procul ejectis seminibus complicantur. Jam partes istas siliquarum ea ratione contractas si musculos quosdam esse dicamus positos in statu convulsionis, quis facile non intelligat nos metaphoricè, ut aiunt, ejusmodi vocem adhibuisse. Neque aliter locutus mihi videbatur MALPIGHIUS, cum duram meningem ex morbo contrahi aliquando, & convelli posse conjecit; vitiata enim textura fibrarum tum laxiores membranæ, tum contractiores fieri queunt.

Sed quia rationem hanc nostram interpretandi non valde probavit PACCHIONUS, ircirco me ad Consilia MALPIGHII remittens sic alloquitur: (254) *Amabo te, ne pigeat aliqua citatè auctoris verba iterum mecum expendere, quæ cum nondum publici juris sint facta, mihique aptissima, & mysteriis plena videantur, libet in medium proferre: ea etenim, quæ sensu, & consilio abundant, numquam fastidium movent, etsi centies repetita.* Sic omnino res se habet, PACCHIONE, ut dicis; atque ego sanè MALPIGHII libros, utpote accuratissimè scriptos, & novis rebus repletos, quotiescumque, & id quidem sæpius, revolve, eorum lectione mirificè sum delectatus. Manuscripti verò codicis consiliorum medicinalium exemplar cùm ad meas manus non pervenisset, vidi eum postea editum Patavii. Avidè ad hunc pervoluntandum accessi, ut ea præcipuè noscerem, quæ sibi aptissima, & mysteriis plena reperisset PACCHIONUS. Nunc igitur, qualia sint hæc ut faciliè quisquis intelligat, principes quosdam locos ex Consiliis de Epilepsia delectos, atque ordine distributos hic attexere libuit.

Ex Consilio VII.

Herculei hujus morbi generatio licet obscurissima sit, conjectare tamen

tamen possumus ipsam succedere irritatis & convulsis cerebri fibris, & fortasse etiam ambientibus membranis à sero vitriolatis particulis saturato, & aquæ forti analogo &c.

VIII.

Succedit autem Epilepsia irritato cerebro, vel saltem ejusdem membranis ab ichore acido, & styptico, quo nerveus succus inficitur, ejusque motus blandus, & continuatus turbatur; unde statò tempore cerebri fibræ retractæ objectorum externorum communicatis per nervos undulationibus non consentiunt; hinc tolluntur interni & externi sensus &c.

IX.

Probabiliter philosophari licet in hac affectione cerebrum & nervos irritari ita, ut turbata fibrarum cerebri nativa tensione, & tremore ex spirituum & nervei succi impuritate sava inde succedant symptomata, quæ in continuatis etiam nervis, visceribus, & sanguineis vasculis manifestantur. Probabile namque est, ut doctissime innuitur ab Excell. Viro, peregrinum quid, & extraneum nerveo succo immisceri, quo vellicatæ & convulsæ cerebri fibræ, & appensi nervi non amplius externorum objectorum propagatæ blandæ motioni consentiunt &c.

X.

Morbus hic ignotissimus est, cum adhuc circa ipsius causas, & generationem famigeratissimi etiam Medici insudent..... In hoc autem morbofo statu immutata nervei succi natura, fibrarum cerebri tensio ex irritatione in spasmus, & convulsionem interpolatam immutatur..... Excitatur igitur probabiliter hac convulsiva contractio in cerebro, & appensis nervis à particulis vitriolatis, & arsenicilibus, quibus veluti ab aqua stygia altè penetrante & erodente tenella fibrarum cerebri structura laceffitur. Quare ex sollicitante ichore convulsæ exprimit indefinenter succum, qui irregulari motu propulsus totam nervosi generis harmoniam & compagem turbat.

XX.

Succedit enim hic morbus, prout probabiliter philosophari licet, quotiescumque vitriolata, & arsenicales particulae in corticales cerebri glandulas, & continuatos nervorum tubulos excurrunt: quapropter cerebrum ipsum necessario irritatum convellitur, & sollicitatur ad continuam & indefinentem succi nervei propagationem; & exinde elongati nervi, & appensi muscoli ad tumultuariam, & involuntariam contractionem compelluntur; unde nil mirum, si principes facultates oblaedantur. Convulsis scilicet cerebri fibris etiam reliqua viscera afficiuntur turbato fluidorum motu & compage.

Atque hae tandem sunt res illae mysteriis plenae, & PACCHIONO aptissimae, quae sensu & consilio abundant, nec umquam fastidium movent, etsi centies repetitae. Sed tamen ipsi MALPIGHIO (ut facile suspicari potest, quisquis mores ejus, atque ingenium noverit) illae, inquam, eadem vel semel repetitae multum profecto satietatis, ac tædii afferebant. Quanto enim libentius vir ille sollers, atque ingenuus, & inveniendae veritatis studiosissimus ea tantummodo, quae ad medendi rationem pertinerent, in dandis consiliis summam docuisset! Sed de abditis morborum causis quidquam attingere coactus erat, ne planè empiricum agere videretur. Et plerique homines à præclaris Medicis non modò artis præsidia, sed etiam doctrinae subtilioris specimen quoddam requirere solent. Ille autem, qui in observatione naturae ceteros longissimè superabat, in theoreticis disquisitionibus æquo animo se ab aliis vinci patiebatur. Omnes enim philosophantium Medicorum hypotheses nimium fallacibus conjecturis niti videbat; atque haud scio, an aliam alia probabiliorē judicaret. Itaque morborum ætiologiam breviter tractare solitus erat; nec semper in tanta opinionum varietate unum idemque sentire. Neque adeo mirandum est, si MALPIGHIVS, alii-
que excellenti ingenio Medici, optimisque artibus instructi, cum de re opinabili ageretur, faciliè in aliorum sententias descenderent; cujusmodi luculenta suppeditantur exempla ex Consiliis viri incomparabilis F. REDII, qui, licet novarum rerum scientissimus, finge-
bat se aliquando ad aliorum nutum sive ægrorum,
sive

sive medentium, qui veterum placita sequerentur, quotiescunque id sibi prorsus licere cognosceret. Ecce autem breves quosdam locos ex ejus Consiliis, Hetrusco auctoris idiomate, ne quid leporis, elegantiaque ejusdem orationi detrahatur: *E l'eccellentiss. Sig. Presidente d'anni 60. e d'un temperamento sanguigno subbioso, di fegato caldissimo, di cervello caldo ed umido..... Essendo questo Signore di fegato caldissimo consuma questo allo stomaco l'umido radicale, che è il pabulo, ed il fondamento del calor naturale del medesimo stomaco..... A tutti questi brodi aggiugnerei sempre otto, o dieci grani di cristallo minerale, come quello, che più d'ogn'altra cosa può ridurre il sangue al suo tuono naturale, ed al naturale ordine de suoi minimi componenti; e di più consumando le fumosità, e le fuligini della massa sanguigna rende più chiara, e più lucida la fiamma vitale di esso sangue. Interdum verò idem vir sapientissimus ejusmodi nugarum impatiens, vel rerum causas se omnino nescire fatebatur; vel apertissimè quarumdam opinionum commenta rejiciebat; ut cum ad nobilem quamdam Matronam scriberet: *Non aspetti da me, che io voglia farle, come sogliono i Medici, un lungo discorso nel produrre in campo quelle astruse cagioni produttrici delle sue indisposizioni; perche siccome non le intenderei forse io, che pur le scrivo, così parimente mi do à credere, che per avventura non le saprei fare intendere à V. S. Illma. Et alibi cum aquæ potum ægroto cuidam suaderet, qui de frigido ventriculo valde timebat: So bene, che è difficile il persuader questa cosa, ma non ho volsuto tralasciar d'accennarla; perche il tralasciamento mi costituirebbe reo appresso gli uomini di più sano intendimento nel mestiere della medicina, i quali fanno molto bene, che i nomi di stomaco freddo, e di fegato caldo sono chimere favolose.**

Sed redeo ad MALPIGHIUM, qui in ejusmodi medicis rebus cum nihil certum exploratumque haberet, illorum temporum morem sequutus, res novas antiquis miscebat, neque vulgarium Chymicorum opiniones, ac ne propria quidem eorum vocabula repudiabat. Itaque acidos non modo, & corrodescentes ponit succos in sanguine instar aquæ fortis, & aquarum stygiarum, sed vitriolicas quoque particulas, & arsenicales, à quibus in epilepsia irritentur, & convellantur fibræ. Sic enim loquuntur Hermetici,

Hermetici, qui sæpè interiores causas morborum à metallicis vaporibus repetunt: quasi verò talium in humano corpore fossilium venæ reperiuntur. Chalcanthum quidem, &, quæ parantur ex eo pharmaca, nocere interdum scimus, non tamen, ut illi volunt, epilepsiam excitare solent: neque ea singulari vi præditas esse res alias constat, quantumvis corroderes, & mortiferas. Quin etiam convulsiones nonnunquam fiunt ex odoratis quibusdam rebus, ex hæmorrhagia, ex interni externique aeris sublato æquilibrio, tum ex molestissima dentitione in pueris, ex vermibus, terrore &c. Itaque de natura, & vitiis humorum, & quomodo afficiantur humani corporis partes, præsertim in epilepsia, quidquid attulerit MALPIGHIUS, in fallaci conjectura positum est. Et ipse quidem in iisdem Consiliis confiteri solitus est *morbum ignotissimum esse..... morbi generationem obscurissimam*: hinc etiam illa: *conjectare possumus.... probabiliter philosophari licet..... circa ejus causas famigeratissimi etiam Medici insudant*, atque his similia. Modo peregrinum quiddam immisceri putat succo nerveo; unde magna motus perturbatio fiat: modo irritari fibras cerebri, & vehementer contrahi: modo meninges saltem convelli. Hæccine igitur tam incerta, & inconstans sententia MALPIGHII tantum ponderis, & momenti habitura sit ad istam PACCHIONI confirmandam hypothesim? Quod enim aliquando in morbis convellatur dura mater, ex eo muscularem esse membranam concludit. Verum is quidem videtur MALPIGHII auctoritate abuti; nec satis animadvertere, quid inde inferendum sit. Nempe, ut dura mater, sic etiam pia in muscularibus membranis reponenda; multoque magis cerebrum musculus erit dicendus, quod frequentius, quam meninges, in epilepsia convelli auctor idem tradiderit. Jam verò si cerebrum per se se contrahitur in modum musculi, nullo eget adjumento duræ meningis; quod ideo necessarium videbatur PACCHIONO, quia tam inertem machinam reputaret cerebrum, ut in eo liquidi animalis secretio perfici non posset, si adscititia vi quadam identidem comprimente careret. Hanc autem vim contrahentem, & convulsivam fibrarum cerebri, proindeque muscularem, is negare nullo modo potest, quippe qui omnino nitatur auctoritate MALPIGHII.

Sed

Sed de rebus medicis, uti diximus, quæ in contemplatione positæ sunt, quid est, cur eum maxime auctorem audiamus, qui nihil ipse certum habuit, nihil admodum probabile, quod perpetuo sequeretur. Ita de internis epilepsiæ causis, quod forte ab aliis acceperat, vel sibi in mentem venerat, tum hoc, tum illud in Consiliis protulit. Numquam enim crassæ meningis structuram indagasse MALPIGHIO arbitror, de qua nihil prorsus in libris suis scriptum reliquit. Cujus fibrarum habitudinem, & contextum, & quas eadem haberet cum cranio copulationes, si quando studiose perscrutatus fuisset, nullam profecto ejus cum muscularibus membranis similitudinem, neque eandem naturaliter contrahi, & comprimere cerebrum posse statuisset. Quis enim umquam MALPIGHIO, ut in re omni, sic in perquirenda fibrarum natura diligentior fuit? Qui nullas propterea musculares esse dixit, nisi tales revera, seu carneo habitu donatasprehendisset, tales idcirco non tam musculares, quam carneas appellare solebat. In pericardio carneas ait locari fibras orbiculatim à cono ad basim ductas: Pulmonis lobulos carneis laceratis ambiri; pariterque totum ranæ, testudinis, aliorumque ex eo genere animantium pulmonem: Conglobatarum glandularum involucrum membranaceum fibris carneis donari, quæ totam ambiunt earum circumferentiam; unde etiam in oppositas glandularum partes intus transducuntur: Ejusdem naturæ lacertulis tubas *Falloppianas*, atque in avibus oviductus muniri: Bombycis corio arcte hærentes carneas fibras describit subalbidas, seu cineraceas per longitudinem ductas, quæ in incisuris, ubi maxime nectuntur annuli inter se, firmiter defiguntur: Eam quoque vesicam, qua papiliones bombum edunt, circumdatam esse lacertulis carneis tradit. His igitur, aliisque animalium partibus, quæ talibus fibris præditæ essent, ut vim actionemque muscularem idcirco propriam, atque insitam esse affirmavit; sic nullam sane meningi attribuendam esse duxisset, in cujus contextu membranaceos tantum, nerveosque villos vel adhibito microscopio dignoscere potuisset: cum alioqui carnea stamina in quibusdam pelliculis sine optico vitro perspicere soleant: sic ea in sacculis aereis, qui in avium ventre locati sunt, nos ipsi manifesta-

vidimus : quemadmodum in earundem oculis nictitantem , ut vocant , membranulam talibus quoque fibrillis munitam reperit STENO.

Aliorum præterea nostræ ætatis Scriptorum testimoniis utitur PACCHIONUS , qui moveri duram matrem instar muscularis membranæ judicaverint. Nonnullos quidem scio , quibus hæc opinio tantum probabilis visa fuit : sed alii revera doctissimi viri eandem omnino approbaverunt : quorum tamen nemo unus , opinor , id sibi onus suscipiendum putavit , ut meningis structuram , habitudinem , adhæSIONES , ceterasque omnes proprietates dedita opera , & singulari studio investigaret. Itaque apud hos potissimum valuit auctoritas aut WILLISII , aut MAYOWII , aut BAGLIVI , aut ipsius denique PACCHIONI ; quorum nempe dissimiles esse hypotheses de ratione motus duræ matris alibi tradidimus. Jam eos magnopere velim , qui rebus aliis intenti laborem hunc in se recipere nequeunt , & fortasse fastidiunt , nostris hisce observationibus rite perpensis de hac controversia decernant.

ANIMADVERSI O XXV.

SIT atique dura mater muscularis membrana , uti contendit PACCHIONUS : jam inquirendum nobis est , quonam pacto eadem comprimendo cerebro vim suam moventem adhibere queat. Cum ille primam de hoc argumento commentationem edidit , ejus exemplum ad *Clar. LAURENTIUM BELLINUM* misit , cujus sententiam rogavit. BELLINUS autem inter cetera præcipuum illud admonuit , ubicunque ossibus alligata , vel ab his sejuncta esset membrana , diligenter inquirendum , ac demonstrandum fore. Videamus igitur de tali re , quam magni esse ponderis vir ille doctissimus judicavit , quid deinde ab auctore nostro litteris proditum sit : (167) *Sunt in cranio loci , quibus crassa meninx tenacissime ; alii , quibus laxè tantummodo ; quamplures , ubi nihil inhaeret..... Firmius cranio alligatur per totam quasi falcis extensionem , ad verticem præcipue , & occiput , ad lateralium usque sinuum concursum , ubi lambdoidis suturæ stygmata visuntur , & circa occipitis foramen : ad frontem vero , & prope coitum suturæ coronalis*

ronalis cum sagittali multo magis liber est nexus; sicuti nec ubique omnino adnectitur circa tempora, nec in utriusque sincipitis flexura.

Posteriores cranii laterales fossæ, quæ cerebri, & cerebelli prominentias admittunt, ab adhæSIONIBUS ut plurimum immunes reperiuntur, itaut expedite ab iisdem accedere, & recedere possit crassa meninx.

Istas autem membranæ adhæSIONES fieri docet per quosdam chordarum funiculos, seu ligacula, per fibras, & fila tenuissima. His nempe cranio, tamquam immobili termino, affixam in motionibus suis regi, & sustineri vult: verius dixisset eam impediri, non sustineri: ubicunque enim arctissimam cum ossibus connectionem habet, immobilis profecto est; atque ubi minus tenacem, non ita tamen, ut placet auctori, eadem laxa est, ut à cranio abscedere meninx ullo modo queat, & cerebrum amplecti. Sed, cum locos esse complures asserit, ubi prorsus non adhæreat, quales ii revera sint, non plane demonstrat; quin etiam ex tota verborum serie colligendum potius videtur pauculos eos quidem, atque incertos esse. Circa occipitis foramen, secundum falcem, & ad concursum transversorum sinuum firmitus alligari scribit; ubi prope universam, cui adhærescit firmissime, basim cranii oblitus est. Ad tempora vero, & verticem cum ait membranam non ubique omnino adnecti, nonne fatetur vix ullas ibidem partes esse, quibus non adhæreat? Occipitales fossas ut plurimum immunes ab adhæSIONIBUS dicit; quas nimirum dissolvi facile est, cum rescissum cranium vi quadam avellitur. Atque hic sanè nollem adeo confidenter PACCHIONUM affirmare duram matrem expedite tum ab hisce fossis recedere, tum ad eas accedere; quod nullo quidem pacto fieri posse existimandum est.

Tot igitur, tantisque locis calvariæ alligata dura mater, quantumvis licet carneis fibris instructa, ad cerebrum comprimendum haudquaquam idonea esset. Aliquæ verò portiones sicubi ossibus laxius annexæ, vel ab his disjunctæ sunt, quid, quæso, præstare queunt in tanta amplitudine cerebri, cujus partes æque omnes identidem comprimendæ sunt: ejusdemque muscularis membranæ cur otiosæ partes pleræque maneant, paucissimæque

ad comprimendum cerebrum & cerebellum veniant; cum vis se contrahendi singulis tributa sit? Sed tamen, cum adhæfiones quasdam duræ matris ad motum ejus necessarias esse dixisset, jam totam meningem eam, quæ calvariæ subjacet, in quodam ægroto se admodum contraxisse demonstrat PACCHIONUS: (41) *Olim in gravissimo capitis dolore cum acuta febre, & spasmodicis ab intensissimo mentis studio productis, vidi juvenem interemptum, qui post sectum cranium duram matrem supra cerebrum potenter adeo se exercuisse apparebat, quæ fervente quamvis syrio, avulsoque per vim cranio ab osse ita discesserat, ut cerebrum una ac cerebellum, tamquam sub torculari comprimeret, atque hinc illinc dimota ad centrum illico rediret, nihil a comprehenso viscere recedens.* Hic igitur ad frontem, ad occiput, ad verticem, ad latera cerebrum arctissime dura matre comprehensum exhibetur. Ergo iis quoque locis omnibus, quibus eadem cranio secundum naturam firmiter adhæret; quod quidem auctoris hypothesei repugnat. Ex illa autem observatione id unum inferendum est avulsa calvaria, solutisque vinculis contractionem ex morbo membranam proxime cerebrum amplecti; quod utique in memorato juvene contigit ob sanguinis æstum, & maximam meningis siccitatem; is enim acuta febre laboraverat fervente syrio. Ex talibus scilicet causis assidue membrana se se contrahere nititur, etiam cum ossibus affixa est; quibus deinde abstractis re ipsa in manifestam contractionem venit, arctoquo complexu ambit cerebrum. Talis membranæ siccitas a nobis aliquoties, tum a viris experientissimis observata est. Post acutam febrem cum magno totius corporis, præcipue capitis æstu aridam omnino reperit WILLISIUS; & in duobus maniacis siccitatem, & instar tabulæ, ut ipse scribit, duram BAGLIVUS. *Siccæ meninges*, ait primo Epidemior. Libro BALLONIUS, ac velut sideratæ apparuerunt post diuturnos capitis dolores, præsertim cum & humores pravi sunt, retinentque aliquid de natura humoris atrabilarii adusti. In talibus balnea potius ex usu sunt, quam agitatio ulla sudorificis, aut calidioribus medicamentis tentata. Idem Lib. I. Consil. 71. *In quodam ab obscura phrenitide extincto præter alia inventæ sunt cerebri membranæ siccissimæ, quasi per siriasim & deflagrationem arefactæ & rigentes, quæ vix lacerabantur, vix novacula præci-*

præcidebantur, acutiei secantis resistentes: immo sectæ crepabant more membranarum arietinarum. Ex tanta aritudine duræ matris ea nimirum contractio fit, quam a musculari vi adaucta repetendam ducit PACCHIONUS: unde illud etiam male concludit naturaliter eam contrahi posse membranam, quæ talem in morbis convulsionem patiatur. Et facili quidem experimento liquet duram matrem, fere ut pergamenam chartam, propius igni admotam crispari; quin tanta vis est caloris in meningem, ut aqua fervente immersa adeo contrahatur & crassescat, ut prope ad tertiam amplitudinis suæ partem redigatur. Ex capite viri matura ætate resectum cranium sic detraxi, ut ad osseum fornicem annexa maneret membrana, cui aquam præcalidam cum aspersissem, ea passim ab ossibus crebro cum strepitu sejungebatur. Insuper quo pacto contrahi meninx, crassiorque fieri, & vicissim laxari queat, aliis experimentis constat. Etenim cum in poscam primum misissem, dimidio brevior evasit & crassior; deinde in aqua ad naturalem statum rediit. Hanc porro ipsam cum in partes duas divisissem, alteram in posca iterum infudi, quæ parem, ut modo diximus, crassitudinem contraxit; alteram in aceto, quæ instar corii crassior effecta est. Infusa quoque in aceto crassescit charta pergamena; sed duplo fere major visa mihi est meningis crassitudo.

Quæ breviter hic dicta sunt de vitiata duræ matris temperie, & substantiæ modo, de ratione adhæSIONIS, & causis illam contrahentibus, si quis ea paullulum attendere velit; profecto intelligat non minus eadem ad capitis affectiones quasdam in morbis explicandas, quam ad refellendam de musculari meningis motu sententiam plurimum conferre.

ANIMADVERSI O XXVI.

AUCTORIS observationem modo attulimus de crassa meninge propter morbum adeo contracta, ut superiorem cerebri partem arctissime comprehenderet. Nunc totam omnino massam cerebri, & cerebelli musculari involucro circumdatam is mihi ante oculos ponit, ut, qualis ejusdem membranæ, quantaque vis, & actio sit in cerebrum universum clarissime appareat: (248)

*Integram abstrahere a cranio meningem una cum involuto cerebro ad primam usque colli vertebra, quam deinde extra & intus pervade; nullam profecto rimaberis cerebri ac cerebelli corticis portionem, quæ, ubi opus fuerit, meningis compressione frui non valeat: Videas hepar, lienem, ceterasque conglomeratas glandulas; eas procul dubio tam valido præsidio muniri numquam observaveris. Sed quorsum hic omnis labor? Etenim me ad experimentum difficile prorsus, atque inutile provocas: cum præter alia, quæ secari, & abscindi oporteat, dura mater ab universo cranio, & præsertim ab inæquali, asperaque superficie basis sejungenda, aut potius dilaceranda sit. Sed fac opus istud percommode absolvi posse: video jam, PACCHIONE, totam molem cerebri, & cerebelli obvolutam meninge: quam, si tecum tamquam validam muscularem membranam tot tantisque fibris, & lacertis se contrahentibus instructam attente considero, non equidem, ut tu, perutilem & necessariam judico; sed valde vereor, ne cerebro & cerebello gravis & permolesta sit. Græcus auctor MELETIUS obduci non modo cerebrum, sed obstringi meningibus putavit; idemque rationem hanc attulit in Libro *De Natura Hominis*: Nisi enim a rerum Opifice hoc pacto sub duplici membrana involutum comprehensumque, & ceu fasciis constrictum cerebrum esset, ab ossium contactu ob eorum duritiem asperitatemque laesum iri illud credibile fuerat. Calvariae duritiem timuit MELETIUS, licet eam proxime non attingat cerebrum; neque veritus est hanc principem, & mollissimam corporis partem fasciis constringere, quæ omnem quoque motum ejus impediunt. Tu autem, PACCHIONE, de vi extrinsecus movente cerebrum valde sollicitus, minime dubitas ejusmodi comprimentem machinam, & undique concutientem propius cerebro admove. Atque hic quidem meningi tantam motus efficaciam tribuis, ut hepar, lienem, aliaque viscera tam valido præsidio muniri neges: quibus tamen miror te non animadvertere, quam potens adjumentum in diaphragmate, & musculis abdominis à natura datum sit. Sed quando exemptam a cranio ad primam usque cervicis vertebra, & quoquoversus cerebrum una cum cerebello involventem membranam intento animo me circumspicere jubes; oblitus iterum mihi videris innumerabilium villorum, quibus eadem cranio adnecti-*

adnectitur. Quid est enim, quod nullam esse dicis particulam corticis cerebri, & cerebelli, quæ duræ matris *circumpressione* frui nequeat? num in hisce locis omnibus, ubi meninx artissime cranio annexa est? num etiam in basi, ubi ab ossibus divelli vix potest? Denique cum antea docueris pluribus cranii partibus idcirco duram matrem alligari, & tamquam fulcimentis niti, ut aptior ad motum sit, ubicunque ossibus non adhæreat: quid est, quod in eadem membrana nunc omni vinculo soluta veræ perfectæque contractionis ejusdem expressam mihi imaginem attente observandam præbes?

Jam ego vicissim calvariæ interiorē, nudamque faciem tibi ante oculos pono, quam diligentissime à te ipso perlustrari velim, scilicet quam multis ad eam locis, & qua ratione meninx adhærescat, ex certissimis notis plane cognoveris. Etenim plurima non solum in tractu suturarum, sed in tota propemodum superficie ossium, præcipue parietalium foramina patent. Per ea cranium inter & meningem vasculorum communionem esse ex eo liquet, quod sanguinis guttulæ passim in ipsa membrana appareant simul atque ab ossibus divulsa est. Eadem insuper calvariæ lamina interior minimis referta est poris, quibus infixi duræ matris villi continentur; ut ex talibus indiciis facile quisquis eam agnoscat, quæ duræ matris cum periostio similitudo est; quod nempe ossibus non modo impositum, sed per vascula, & fibrillas ex toto alligatum est. Præter ejusmodi pororum multitudinem ossei valde spectabiles sulci sunt ii, quibus arteriarum meningis rami excipiuntur. Hos tu quidem arbitraris ab alternis pulsibus arteriarum olim tenello cranio impressos fuisse, quo postmodum indurato deleri eosdem non posse. Sed animadverte, quæso, in calvaria infantis quam parvuli sulci sint, longeque in virili ampliores facti. Itaque decursu ætatis, ut sensim augmentur, & assidue pulsanter arteriæ; similiter, qui iis respondent, & agglutinantur, cedere & simul ampliari sulcos necesse est. Quod si a cranio disjuncta est membrana, & instar muscoli contrahitur; &, quo tempore cerebri diastole fit, ad illud comprimendum ipsa accedit; nullos profecto sulcos parare sibi possunt arteriæ: dum enim hæ dilatantur, & pulsanter, magis ab ossibus recedit meninx, ut cerebrum amplectatur.

ANIMADVERSI O XXVII.

CUM ego olim adversus hanc de motu meningis sententiam differere incepti, eandem membranam non multis quidem locis, uti PACCHIONUS, & alii censuerunt, sed nonnullis tantum, maximeque ad verticem capitis, quemadmodum RIDLEYUS, à cranio sejunctam esse existimabam; idque præter naturæ morem fieri, si calvariæ universæ adhæreret. Postea vero Commentarios Regiæ Scientiarum Parisiensis Academiæ editos A. MDCCV. cum diligentius evolverem, in eum locum incidi, quo naturalis duræ matris copulatio cum toto cranio à *Clar. MERY* ante oculos Academicorum proposita ex recenti hominis cadavere commemoratur. Præstantissimi hujus Anatomici sectator *Clar. RouHAULT*, ex eadem societate Regia, non solum in eo libro, quem *de Capitis Vulneribus* Gallica Lingua evulgavit, sed mihi coram testatus est universam ossibus hærentem membranam sæpe numero se reperisse. Talem ego aliquoties vidisse memineram: an vero in statu naturæ perpetuum id esset, ipse adhuc dubitabam, quod ille tamen cum *Clar. MERY* pro certo affirmabat. His itaque auctoribus ad eam investigationem veniendum esse duxi, quam antea neglexeram, ut cranio cum meninge simul accurate resectis, qualis revera inter utraque connexio esset, meis ipsemet oculis perspicerem; atque etiam quærendum, an dissimilis hominum ætas quidquam in ea diversum ostenderet.

Primum igitur cum allatum mihi esset caput quinquemestris Fetus, alterum deinde Infantis nondum mensem nati; in utroque adnexam toti cranio meningem inveni, quæ tamen in eo Fetu propter exilitatem fibrarum facile stilo dimovebatur. Ad capitis sectionem perrexi in Puero ætatis annorum tredecim; tum in Viro quadraginta propemodum annos nato; postea in quinquagenariis duobus; denique in sexagenario: quorum omnium ita cranium secui, & duram matrem circumcidi, & cerebrum eduxi, ut inversa dein calvaria falcem, & septum in naturali situ repræsentaret. Cunctis autem ossibus adeo alligata erat dura mater, coronali videlicet, bregmatis, occipitali, ac temporum, ut eam ex qualibet parte digitis trahendo non facile ab ossium superficie sejunge-

sejungerem. Hisce observationibus quemadmodum mihi ipse penitus satisfeci; ita quisquis intelligit, qua ratione, nec adeo gravi labore satis etiam sibi facturus sit, quod jam præstitisse video præclaros hac ætate ANATOMICOS SANTORINUM, PALFINUM, WINSLOWIUM. Itaque mirari licet eos præcipue auctores, qui muscularem meningi motum tribuere non dubitarunt, ad eam membranæ adhæSIONEM minime attendisse, cui quidem investigandæ singularem diligentiam adhibere vel omnium maxime debebat PACCHIONUS, nimirum a BELLINO admonitus, ut, qualis revera duræ matris cum ossibus copulatio esset, sedulo observaret. Quamquam hic *Bellinianum* consilium quid ego commemorem? Cum tot tantique rei anatomicæ Scriptores (ut ego postmodum animadverti) calvariæ omnino affixam esse membranam in libris suis tradiderint, quos utique eorum neminem perlegisse, quorum tantopere intererat, mirabilius videtur, WILLISIUM dico, MAYOWIUM, &, qui præcipue Recentiorum quoque scriptis doceri potuerunt, BAGLIVUM, atque PACCHIONUM. Ac plures inprimis Italos enumerare possumus, tum Gallos quosdam, Hispanos, Germanos, Belgas. Quid, quod Græci etiam, & Arabes nonnulli de tali adhæSIONE meningis meminerunt? Nam PAULUS ÆGINETA lib. 6. cap. 90. ita scribit: *Si ad cerebri membranam usque pervenerit fractura non rademus, sed agnoscere conabimur, utrum membrana ab osse recesserit, an affixa permaneat.* Id ipsum tradit RHAZES in *Continente* l. 15. c. 3. *Aut pars fracturæ perveniet in toto sub eo, & forte removebitur os a panniculo solido, aut forte non &c.* Porro idem repetit: *Dico, debet dari signum fracturæ, qua removetur panniculus grossus: In primo debes scire dispositionem siphac, utrum sit adhærens ossi, an non &c.* Similiter AVICENNA, ubi de cranii fractura sermonem instituit, *dispositionem velaminis ait considerandam esse; an etiam conjunctum cum osse maneat, an vero propter percussionem ab ea separatum.* Neque aliter sensisse videtur ALBUCASIS *Chir. Parte* 3. c. 3. cum de cranii aperiendi ratione loquitur: *Cum ergo circumieris os perforando, & separatum fuerit a siphac, si fuerit continuum cum eo, & extraxeris ipsum &c.*

Sed ad eam ætatem propius accedamus, in qua diligentius Anatomiam excolere Medici cœperunt, inter quos Berengario pri-

mas jure optimo concedimus. Nam GABRIEL DE ZERBIS in magno volumine de *Anatomia H. C.* res singulas prolixè tractare solitus, Græcorumque, & Arabum sententias afferre, quod brevissime doceat ex duobus cerebri panniculis *alterum supra adhærere ossi, alterum infra contiguum esse cerebro*; id facile puto non ex propria experientia, sed ex illorum, quos supra nominavimus, auctoritate scripsisse. BERENGARIUS autem, ut eorum temporum ferebat conditio, tum in Anatome, tum in Chirurgia apprimè versatus arctissimam esse meningis cum cranio connexionem, utpote a se deprehensam perhibet in *Isagoge Anatomica*; idemque confirmat lib. de *Fractura Cranii* c. 10. *Semper dura mater in sanitate (id est, dum caput non est fractum, vel apostematum) est alligata cranio per totum.* Quod sæpius in Anatomia publica cum se demonstrasse dixisset, hæc subjungit: *Et ita quilibet inveniet, si cranium circumquaque serret, deinde incidat totum panniculum, & cerebrum totum suaviter, ut separetur pars capitis ab alia parte sine violentia; & ita apparebit dura mater alligata per totum aequaliter.* Id etiam aliquot post annis, sed alia quadam ratione docuit in *Libro Introductorio Anatomie* NIC. MASSA: *Si hoc, inquit, scire desideras, certificarique, habere oportet caput, & frangere ossa inferiora, scilicet os basilare serra, aut quovis alio instrumento; quoniam postquam substantia cerebri erit amota una cum pia matre, videbis duram matrem unitam undequaque cranio ultra commissuras.* Quam membranæ cum ossibus copulationem per validissima ligamenta idem auctor fieri admonet; & in capite vulneratis siquando ea distet a cranio, præter naturam accidere, non secus ac BERENGARIUS & alii sentiunt; vel quia disruptæ sint ex vehementi ictu, quæ utrasque partes colligant fibræ; vel quod effusus sanguis, aut humor alius a cranio membranam sejunxerit.

Eorum sequutus est sententiæ *Explic. in Anatomien Mundini* MATTHÆUS CURTIUS, qui duræ matris munus esse statuit, ut cum ossibus cranii connexa sit, non ut cerebrum contineat.

Jam is præcipue commemorandus, qui Anatomie instaurator vere habitus est, VESALIUS. vult enim meningem universæ calvariæ in eum fere modum committi, quo inter se muscoli cohærere connectique soleant; eandemque tantum a sinu ossis cunei-

formis

formis abscedere, ubi glans pituitaria infidet. Succedit FALLOPIUS, qui futuris alligatam cranio suspendi primum censuit in *Compendio Anatomiae H. C.* postea vero in peculiari libro de *Observationibus* edito, in quo cum aliorum, tum maxime VESALII errores castigat, eorum tamen de meninge neminem non modo reprehendit; quin arctam ejus cum ossibus connexionem agnoscere videtur; & quo pacto eadem adhæreat melius fortasse, quam VESALIUS, tradere. etenim calvariae subesse duram matrem dicit, tamquam periostrum, ut eidem extrinsecus appositum est pericranium. Qui vero magistrum VESALIUM sapissime reprehendit R. COLUMBUS, in hoc ipse erravit, quod calvariae connecti tantum per futuras meningem crediderit. Cujus auditor VALVERDE hic tamen, ut fere solet, cum VESALIO penitus consentit; ad omnia enim ossa, dempto sinu sphænoideo, eam alligari dicit: atque, ut ita sentiret, non tam illius præstantissimi viri auctoritas, quam propria experientia effecisse videtur. namque in sui Operis Anatomici Præfatione id unice sibi ait propositum fuisse, ut earum rerum, quas in sectione corporum suis ipsemet oculis vidisset, historiam accurate litteris consignaret. Atque etiam VESALII sectator FUCHSIUS in eadem sententia fuit, qui *lib. 6. de H. C. Fabrica c. 2. omni ex parte ossibus proximam necti meningem, aliis locis remissius, aliis vehementius* scripsit. Pariterque VIDUS VIDIVS, unum excipiens sphænoidis sinum, cunctis eam ossibus junctam esse confirmat. Tum FRAGOSUS in Opere Chirurgico, quod italice vertit BALTHAS. CRASSUS, pericranii utitur similitudine, quod alii complures fecere; ut intelligatur, quam firmiter membrana ad cranium adhæreat: sic enim ait *Quæst. 98. Senza dubbio è tanto fissa la dura madre al craneo dentro, come il pericranio di fuori.* idemque repetit paullo post: *Sono fissi ugualmente l'un, e l'altro pannicolo all' istesso craneo.* Similiter, qui de Capitis Vulneribus Commentarios in HIPPOCRATEM ediderunt TRONUS, & ARANTIUS cranio hærentem faciunt membranam, quæ interdum ab eo ita abscedat, ut divulsis vasis effusio sanguinis consequatur.

Jam ad RIOLANUM utrumque venio: namque alter in *Anatomia H. C.* alter in *Anthropologia* iisdem fere verbis toti calvariae inhærentem meningem affirmant. CÆSAR autem MAGATUS *l. 2. de*

Vulneribus Cap. c. 44. non modo scire se per anatomicam inspectionem undique ossi alligari membranam dicit; sed eam quoque aut vi ictus, aut propter inflammationem, aut effusam materiam corruptis ligamentis ab osse ipso separari posse; ut nulla umquam pars ejus, nisi præter naturam, a cranio sejuncta reperiat. Cujus quidem secessus aliam præterea singularem affert causam PAWIUS in iis, quos edidit, Commentariis in HIPPOCRATEM, ubi agens de fracto corruptoque osse, sic, inquit, alteratum os, quia solito more non nutritur, paulatim nativa destitutum succulentia exarescit, contabescit, ac in se contractum a membrana secessionem facit. Perrumpat itaque licet præter opinionem modiolus, longius tamen remotam membranam non ita lædet, uti cum ei arcte adhærescit. Huc apprime spectat CORTESII locus ille ex *Tractatu de Vulneribus Capitis*: Quia in fine operationis (loquitur enim de perforando cranio) periculum est, ne membrana ossi adhærens laceretur, ideo est, quod non debemus uti acutiore serra in fine operationis; in osse autem suppurato possumus quidem, quod membrana illi minime adhæreat. Atque inter eos, qui conjunctam esse cranio universo meningem tradiderunt, annumerandi sunt SPIGELIUS de *H. C. Fabrica* l. 10. FIENUS *Chir. l. 12. Trac. 1. c. 3*: LAUREMBERGIUS *Anat. Exercit. II*: DOMINICUS DE MARCHETTIS *Anat. c. 14*: LYSERUS *lib. 3. Cultri Anatomici c. 4. & 5.*, quorum hic ipsa singulorum afferre verba minime necessarium videtur, quod illi inter se auctores non valde differant. namque alius generatim hæere ossibus ait duram matrem; addit alius firmiter, alius etiam firmissime. Sed de quibusdam recentioribus speciatim dicendum, & primum de celebri Chirurgo Amstelodamensi ROONHUYSE, qui talem membranæ adhæSIONem complures ætate sua Medicos & Chirurgos non solum docuit, sed iisdem quoque, & præsertim Viris Clariss. BARBETTE, & F. SYLVIO per sectiones cadaverum demonstravit. Post eum BLASIUS in *Anatome Contracta*, tum in *Commentariis ad Veslingium* sæpius id ipsum se observasse, & publice ostendisse tradit. Quorum sententiam sequutus in *Fundamentis Medicinæ* PLEMPIUS illud etiam asserit: quod in medio ventre pleura, peritonæum in abdomine, idem in capite munus crassam meningem obire.

obire. Atque iisdem fere temporibus cum alios, ut fieri solet, aliorum sollertia excitaret, ejusmodi experimentum in muliebri cadavere a RUYSCHIO coram multis institutum fuit, quod in *Primam Observationum Decadem* retulit SCHRADERUS. nimirum in circumferentia cranii modiolis multa passim excisa in orbem fuerunt ossea fragmenta, quibus dura mater instar perioftii arctissime singulis adhærebat. qualem membranæ adhæSIONem RUYSCHIO perspectam omnino fuisse ex ejusdem quoque scriptis patet, præsertim ex *Thesouro Anatomico IX.* in quo *Infantis galeam dura matre, tamquam interiore pericranio*, adhuc obductam exhibet.

ANIMADVERSI O XXVIII.

CUM eas calvariæ partes designat PACCHIONUS, ubi admodum firma, ubi laxa, ubique nulla prorsus meningis adhæSIO sit: eandem, sicut in basi, & circum foramen occipitis, ita secundum sagittalem futuram, præcipue ad capitis verticem, firmitus alligari affirmat. De basi cranii plerique omnes consentiunt, cui quidem tenacissime annexa est; de ceteris vero partibus sic differunt ii inter se, qui totius membranæ adhæSIONem observarunt, ut eam valide adhærescere alii generatim dicant; alii futuris quibusdam, vel omnibus tenacius; contra alii, aut unus saltem magis cranio universo, quam futuris. In primis annumerandi sunt BERENGARIUS, MASSA, VESALIUS, FALLOPPIUS, FIENUS, LAUREMBERGIUS, RIOLANUS, & ceteri. Cranium inter, & duram matrem vacuum quoddam esse spatium extra futuras putavit FABRICIUS HILDANUS: cum autem in rustico quodam homine, tum in puero quadrimo cunctis ossibus hærentem membranam vidisset, præter naturam id factum esse judicavit. sed in eo puero, qui phthisi consumptus fuerat, adeo vitreæ laminæ annexam se offendisse ait, ut eandem avellere, nisi prius incocto in aqua cranio, haudquaquam potuerit: quod alioqui nullo ossum, & futurarum discrimine FABRICIUS commemorat. LYSERUS quidem etsi ossibus singulis non æque conglutinatam esse monet, nihil tamen de commissuris statuit. Basi autem & lambdoideæ

O ;

futurae

futurae arctius alligari dicit VIDUS VIDIVS, quam superioribus partibus. Sed in universum futuris tenacius cohærere meningem tradunt SPIGELIUS, DOM. DE MARCHETTIS, BLASIUS, PALFINUS, & alii. De muliebri cadavere antea locuti sumus, cujus cranium plurimis locis cum terebra aperuisset RUYSCHIVS, cuique osseo fragmini hærens membrana reperta est; maximeque a futuris narrat SCHRADERUS nonnisi forcipe divelli eam, ac distrahi potuisse.

Plures hætenus, neque omnes profecto nominavimus, qui primam sententiam, vel alteram sequuti sunt; sed unus (quantum ego memini) CORTESIUS firmiorem ad ossa ipsa, quam ad futuras adhæSIONEM duræ matris agnovit: idemque in *Commentario de Vulneribus Capitis*, ubi textum HIPPOCRATIS vigesimum interpretatur, secandi cranium, & cerebrum eximendi modum docet, totamque dein membranam a calvaria separandi, ut diversam adhæSIONIS ejus rationem commode quisquis observare valeat.

Hac de re si quid certius constitui posse aliquando volumus, præcipua in eo cura ponenda est, ut in varia hominum ætate, qualis membranæ totius habitudo & adhæSIO esse soleat, diligenter ac sæpe inquiratur. Ad hoc autem munus exequendum etsi mihi satis otii non fuit; tamen ut occasio data est in viris saltem duobus, unoque sene, aliquid tentare libuit; quod, quemadmodum peroptato eveniret, paucis exponam.

Cum recens cranium hominis quadragenarii allatum mihi esset, continuo calida duram matrem aspersi, quæ undique ossibus adhærebat. Pluribus autem locis, brevique temporis spatio a calvaria eam secedere, pariterque a sagittali futura manifeste videbam, aliquanto hic tamen difficilius, quo eadem propius lambdoideæ accedebat.

Viri paullo provectiori ætate calvariam ad aliud experimentum adhibui, quam seorsum in aperto aere collocandam jussi. Post quattuor fere hebdomadas cum ad eam inspiciendam venissem, sejunctam, & aliquo intervallo distantem ab ossibus membranam secundum totam pene longitudinem falcis inveni, hic ad duos, illic ad tres usque latos digitos, quæ portio meningis, instar tæniæ, scalpello incisa crepitabat ad modum chartæ pergamenæ; eademque omnino ablata siccum os, & plane nudum
in

in ipsius quoque futuræ loco apparebat. ceterum toti calvariæ extra partem eam, quam modo diximus, adhuc membrana pertinaciter adhærebat.

Hominis demum annos septuaginta & amplius nati, quem pectoris morbus, nullo capitis adjuncto symptomate, sustulerat, cranium diligenter rescissum fuit; in cujus concavam partem statim intuens valde miratus sum, quod utrinque ad latera falcis, hic ad minimi digiti, illic ad pollicis latitudinem separata jam esset ab ossibus dura mater, & adeo contracta, ut aliquanto ab iis spatio distaret. Eam igitur intermedia falce cum utrinque perforassem, immissus stilus ab altera in alteram partem sub sagittali futura, quæ propemodum oblitterata erat, traducebatur. Reliqua omnis membrana firmiter cranio annexa erat; eandemque duobus post annis adhuc hærentem inveni.

Siquis seniorum hominum calvarias sæpius observandas sibi proponeret, plures eum puto meningis secessiones ejusmodi, forte etiam aliquando majores reperturum. Namque ossium contextus per eam ætatem magis magisque coarctatur; interjectaque vasa, & fibræ, quibus meninx cum ipsis ossibus conjuncta est, ita comprimuntur, & sensim gracilescent, ut facile tandem dissolvi queant: quod utique in vertice capitis, maximeque juxta longitudinalem futuram citius fieri necesse est. Et in plurimis quidem senibus eadem futura obscurari solet, aut omnino deleri, ut sæpenumero a se observatum perhibet in *Ossium Examine* B. EUSTACHIUS: *Paucis*, inquit, *ante diebus in publico Theatro quindecim ejus formæ calvarias ante oculos omnium cernendas, & examinandas exposui, in quibus obelæa futura penitus deest, nullumque vestigium sui ostendit, quamvis aliæ futuræ sint concinne, & eleganter dispositæ.* Sed idem admonet paullo post *multas futuras in calvis plerumque aboleri*: atque in his semper a calvaria meningem distare Vir experientissimus P. DE MARCHETTIS animadvertit. Cur autem secundum sagittalem, & eas cranii partes, quæ proxime ad ejusdem futuræ latera sunt, citius abscedat membrana; hæc mihi quidem probabilis ratio videtur: ibi nempe crassioribus, robustisque fibris meninx referta est; propterea, dum exarescit, majorem vim sese contrahendo exercet.

Jam

Jam satis ex his, quæ modo dicta sunt, quisquis intelligit haud ita firmam omnino stabilemque cum futuris esse duræ matris connexionem, uti PACCHIONUS, & complures Anatomici tradiderunt. Ac nescio quo pacto VAROLIUS, vir ceteroquin in capitis anatome administranda multum & sæpe versatus affirmare non dubitaverit *tam arcte futuris eam sese insinuare, ut etiam in cadavere semiputrido nonnisi maxima cum violentia ab osse distrahatur*. Potuit illa quidem adhæsiō firmissima in aliquo non senili corpore inveniri, verumtamen non ita corrupto, ut ad interiorē usque calvariam ea labes pervenisset. Cum autem commissuris ossium idcirco membranam arctissime retineri dicit, ne supra cerebrum concidere queat; nec video ad eam modo suspendendam tantum adhæsiōis momentum requiri; neque illud, utut validissimum, prohibere posse, ne sub cranio disposita fere in orbem membrana concidat, nisi extra futuras ipsis quoque ossibus alligetur. Quas quidem colligationes, quod minime perfectas haberet VAROLIUS, & circumcisum cranium difficile, & vix aliquando avelli posse videret; ex eo fortasse de tenacissima, & prope insuperabili meningis cum solis futuris copulatione judicium tulit.

ANIMADVERSI O XXIX.

DE musculari actione duræ meningis, qua pulsetur, comprimaturque alternis vicibus cerebrum, cum in cœtu Parisiensium Academicorum mentio facta esset; ejusmodi motiones perfici unquam posse *Clar. MERY* omnino negavit; attulitque ex humano cadavere, ut antea meminimus, recens cranium, in quo membrana undique ac firmiter inhærebat. Quid aliud agerem, si mihi cum BAGLIVO contentio esset? cui scilicet plurimas, & cujusque hominum ætatis calvarias ante oculos ponerem. PACCHIONUS autem nec talem duræ matri, nec tantam denique vim moventem tribuit, ut eam non solum cerebri, sed ipsius pene cordis cor esse diceret. Valide is quidem commoveri membranam primum docuit, deinde vero moderate, tum leniter, quin etiam lenissime contrahi, vel crispari. Hac opinionum varietate percommodum

commodum videtur, quidquid objeceris, quoquomodo diluere. Sed idem præterea in falce, intersepto, & caudice paratissimum, ut ita dicam, perfugium habet; quibus nimirum partibus peculiare motus adscribit. Verum de hisce singulis dicemus postea.

Illud utique concedit PACCHIONUS, interdum universo cranio meningem adhærescere: quod nempe FABRICII HILDANI, TH. BARTHOLINI, WEPFERI, aliorumque sententiam sequutus præter naturam esse affirmat. Hic autem quærimus, quid cerebro fiat otiante muscolari membrana, cujus quippe motus non modo utilis, sed necessarius sit? Difficilem hunc locum attigit BAGLIVUS, quem præterire non poterat. primum videlicet in ea Epistola, quam de obitu, & sectione cadaveris MARCELLI MALPIGHII ad Clar. MANGETUM dedit, *universam duram matrem fortiter, ac præternaturaliter cranio adhærentem* commemorat. Num igitur ob eam causam vir ille immortalitate dignus apoplexia sublatus est? sed copiosus in dextero cerebri ventriculo, idemque concretus, & niger sanguis continebatur, à quo letalis morbi rationem esse petendam BAGLIVUS ipse censuit. Deinde *Lib. 1. de Fibra Motrice* postquam in capite apoplecticorum trium duram matrem cranio hærentem se reperisse dixit, hoc unum problema ponit: *An illa adhæsiō apoplexiæ causa fuerit?* Alii scilicet viderint: ipse enim neque ait, neque negat, & profecto id affirmare in vehementissimo, & repentino morbo veritus est. WEPFERUS quidem contumacem, molestamque cephalæam adhæsiōni meningis aliquando tribuendam putavit. Sed redeo ad PACCHIONUM, qui otiosam manere duram matrem non patitur, etiamsi eadem toti calvariæ inhærescat. nimirum in diastole sua tumens cerebrum ad contactum meningis accedit, eodemque puncto temporis fit, ut *corticales folliculi blanda compressione fruantur*. Non enim totius requirit actionem membranæ, sed earum dumtaxat fibrarum, quibus interior illius lamina constituta est; eamque contractionem *fibrarum levem excursum* appellat. Ecquis vero umquam motus rationem istam percipere queat, ac talem fibrarum *excursum*, quo cerebrum revera comprimatur? Id omnes sane intelligunt, cerebro in tumorem elato calvariam obsistere, interjectamque iis membranam comprimi: quam ob rem ipsum quoque cerebrum com-

pressionem quamdam pati necesse sit: varium quoque compressionis gradum fore, prout maiore, aut minore vi tumens cerebrum in calvariam meninge opertam illidet. Verum se ipse auctor refellere videtur in ea duræ matris accurata descriptione, in qua ait posterioris laminæ fibras ab anterioris interfecari fibris, eademque exiles, & *compactas* esse, & *strictissimum nexum* habere cum *anterioribus*, ita ut *acutissima acus cuspide* utendum sit, qua minutissimi earundem *excursus* detegi possint. Quonam igitur pacto seorsum moveri queant hæ anteriores fibræ, quæ cum posterioribus contextæ, arctissimeque colligatæ sint? tantumque ab his abscedere, quantum necesse sit, ut comprimendo cerebro se se admoveant? Obscurissimus quidem fieri potest motus aliquis duræ matris, qualis revera sit, cum eo deficiente humore, quo madida & mollis servatur, sensim crispari fibræ, atque ad se invicem aliquanto proximius accedere nituntur: interim non adeo exarescit, contrahiturque membrana, ut ab ossibus dimoveatur. Recens cranium e virili cadavere exsectum cum in aere sicco reponi curassem, post aliquot dies adhuc ei omnino hærentem meningem inveni; cujus interior facies universa, præsertim a summo vertice ad occiput innumeris lymphæ guttis referta erat: nimirum excernentibus poris fere singulis propria inerat pellucidi & glutinosi humoris gutta; quippe qui concusso sæpius cranio minime fluebat, is igitur e folliculis, aut tubulis expressus in superficie meningis exstitit, cum arescentes fibræ paullulum contraherentur, interjectosque tubulos comprimerent. Ex quo intelligitur, qualis ille sit interior membranæ motus, quem perobscurum, lenissimumque aliquando fieri tradidimus; quo tamen eadem ultra superficiem suam libellam, ut ita loquar, ad comprimendum cerebrum protendi nullo modo possit.

Ad falcem nunc venio, quam duræ matris majorem tendinem appellat PACCHIONUS: huic autem, tamquam lacertoso cuidam musculo, magnas vires attribuit. Namque interseptum horizontale, cui cerebri moles incumbit, tum sustinendum est, tum præcipue ab ipsa eadem falce erigendum, ut certo quodam peculiari modo postica pars, atque infima cerebri comprimatur. Cur autem tantummodo ad hujus compressionem adeo valens machina

machina adhibetur, qua ceteræ partes cerebri omnes destitutæ sunt? Quamquam falx validis licet funiculis nervosis instructa minime idoneum talis motus instrumentum est. non enim hi altera sua parte extrema in falcis dorso defixi sunt, sed inflexi sub utroque parietali in ipsam meningem producuntur; ubi profectio non ad ejus membranæ motum distributi sunt, quippe quæ cranio firmiter adhæreat: igitur ne in falce quidem; cum eorum utrobique funiculorum natura eadem, & continuatio sit. Sed habeant illi quidem vim moventem, quam vult PACCHIONUS: ergo certam quoque constantemque directionem servare debent, ut ab anteriore parte capitis ad posteriorem, videlicet interseptum inclinent. At eos sæpe funiculos vidimus partim ad frontem dirigi, partim ad occiput, partim quoque breviora via ad aciem falcis terminari: semel etiam plerosque ex superiore falcis parte ad capitis anteriorem oblique produci. Jam vero ponamus eos justo ordine dispositos esse, iisdemque munitam falcem contrahi revera posse: attamen hæc frustra nitetur interseptum quo modo distentum est, & mole cerebri gravatum attollere. *Falcatis tendinis magna*, inquit, *virium momenta* sunt. & vereor quidem, ne talia idcirco magis perniciofa fuerint: nam validius contracta falx, quominus intersepti renixum superare poterit, eo magis vincula trahet, laxabit, ac demum dissolvit, quibus ipsa cum sagittali futura committitur. Etenim nec perpetuo, neque in qualibet hominis ætate tam arctam membranæ cum eadem futura copulationem esse, ut communis fert opinio, jam antea diximus. Talis autem, ac tam valida contractio falcis in puero, in adolescente, etiam in viro si quando fieret, tum sane fibrarum, maximeque vasorum sanguiferorum gravis, & admodum periculosa disruptio consequeretur. Quid, si a meninge, ut PACCHIONUS opinatur, inæqualiter vehementerque contracta epilepticæ convulsiones ortum ducant? simul enim convelli falcem necesse est; tum vero cerebrum quia sanguine admodum turgescit, idcirco valde ab eo premitur interseptum; quod falci convulsæ quo valentius obsistit, eo magis falx ipsa à sagittali futura distrahi potest. Quid, si caudex, tendo alter antagonista falcis pariter cum ea convulsus interseptum, ipsamque falcem deorsum trahere nitatur? Hunc epim tendinem etsi altero longe brevior

rem, crassum tamen ac robustum esse admonet, & *ligamentosis chordis invicem superequantibus compositum*, cujus motus vim, rationemque his verbis exponit: (179) *Cum in contractione brevatur caudex, qui ad magni foraminis cranii limbum immotus manet, non potest, quin ad sui basim accedat, trahatque deorsum totam flexilem intersepti expansionem, quæ superiorem cerebelli corticem tangit, quæque ejusdem caudicis soboles est.* Ac de isto quidem caudice nunc sigillatim breviterque dicturus primum quæro, quid tali machina deprimente opus sit? Etenim, dum falx contrahitur, interseptum una cum cerebro sursum movetur; idemque deorsum ab incumbente cerebro, dum ea laxatur: neque idcirco fieri potest, quin cerebellum alternis quoque vicibus compressionem subeat. Deinde, quo tempore caudex in contractionem veniat, difficile dictu est. Si enim corticalis substantia in diastole comprimenda est; uno igitur eodemque puncto temporis sursum a falce trahi interseptum comprimendi cerebri causa, deorsum a caudice propter cerebellum necesse est; quo nihil sane absurdus. omnino autem contra auctoris hypothese[m] est, si cerebellum in systole comprimatur: præterquamquod tum inutilem esse caudicis actionem docuimus. Ergo nunquam movetur hic tendo crassus, & robustus: nisi forte utrique tendines alterne contrahuntur, ut modo cerebrum, modo cerebellum in diastole comprimi queat; & ratione quadam, consilioque id agant, ut alter alterum de comprimendi cerebri, aut cerebelli opportunitate admoneat.

Restat ex tribus ultimum, nempe interceptum horizontale, cujus artificiosam fabricam describit PACCHIONUS. Nam præter singularem ejus crassitudinem, binas facies considerat structura diversas, & quasdam nodis ornatas *chordulas*, quibus nodulis, velut gangliis, aliæ aliis *chordulae* illigantur; tum in eodem *semicirculares expansiones majores minoresque*, & alia insuper, quæ apud ipsum auctorem commode quisquis perlegerit. His autem omnibus operose expositis probare id maxime studet, ne istam quidem meningis appendicem otio torpere, sed magno quodam, & peculiari munere perfungi. Nec vero is valde otiosam relinquere partem eam videtur, quam assidue cieri adversis motibus cogit, *sursum, deorsum, præterea transversim ac veluti per horizontem;* qui

qui postremus vere proprius intersepti motus dicendus esset: nam illi duo, de quibus supra meminimus, ab oppositis tendinibus perficiuntur. Sed cum duram matrem musculum esse statuit membranaceum sui generis *triventrem*, & *quatritendineum* neque in ventrium, neque tendinum numero septum reponit? Hoc enim profecto crassius est partibus iis, quas inter ventres annumerat; & nervosis funiculis ita validis præditum, ut quodammodo latis tendinibus simile sit. Et vero utrumque munus huic septo tribuere videtur; cum a falce, & caudice in contrarias partes adduci, idemque ex sese per horizontem moveri affirmat. Quam vellem, ut sicuti diversi motus rationes, ita etiam tempora distinxisset! An dum attollitur interseptum, an potius dum idem deprimitur, simul quoque per horizontem vi sua ducitur? an medio inter hæc tempore? quod tamen quale sit, minime video. Quorsum porro ista horizontalis crispatio intersepti, qua nec cerebrum, nec cerebellum ullo modo affici manifestum est? Concludendum est igitur eos motus omnes, quos *in centro perpendiculariter* fieri docet PACCHIONUS, tum etiam *in spiræ modum* a falce, & caudice, atque in isto intersepto *per horizontem* plane commentitios esse. Sed nonnulla tamen adversus hanc hypothesim addere volumus, quibus nostra insuper confirmetur sententia. In pueris cranii suturæ dum adhuc molles, & membranaceæ sunt, quænam falcatis tendinis erit actio? Profecto partem eam calvariæ in loco sagittalis commissuræ adeo mobilem & flexibilem, cui dorsum falcis annectitur, deorsum trahi necesse est: valde enim obstitit contractæ falci interseptum, quod ossibus in circuitu suo affixum, & incumbentis cerebri onere gravatum est. inter bina idcirco parietalia oblongam foveam relinqui oportet, dum falx contrahitur in statu naturæ, multoque magis in convulsionibus epilepticis. Contrarium vero fieri videmus; quin immo illa eadem spectabilis fovea esse solet in moribundis infantibus; quia prorsus in his subsidente cerebro, eaque mollissima parte cranii, simul ipsa falx aliquantum deprimitur. Ergo nullum omnino esse muscularem motum hujus tendinis manifestum est. Porro, cum aliquæ non modo portiones falcis, sed tota hæc penitus ossea in quibusdam senibus facta est, quid, quæso, damni ex eadem motu omni destituta cerebrum recepit? Usum illa nihilo fere minus habebat eum, qui sibi pecu-

liaris, & proprius est: quamquam longe præstantiorem esse nativam falcis mollitudinem nemo negaverit. Falcem ego nullam in avibus, quas aperui, plurimis inveni; & WILLISIUS quidem in omni volucrum pennatorum genere eandem abesse dicit: atque his fortasse inutilis est tum aliis de causis, tum quia in latus decumbere non soleant; in quibus ita etiam locata est pars ea cerebri posterior, quæ tamquam cerebellum haberi potest, ut neque ullo egere operculo videatur. Etenim cerebellum in animantibus ab omni offensione tueri maxime studuit natura. In equo, bove, leone, tigre, vulpe, fele, ceteris sepimentum adest osseum, quod in hyæna odorifera duplicatum reperit BLASIUS. Amstelodamenses, præter id genus septi peculiarem cavitatem cerebello accommodatam in equo unam, WILLISIUS autem geminam in lepore, cuniculo, aliisque bestiis continendæ portioni cerebelli idoneam observarunt. Canis cerebellum septo resectum invenio, cujus anterior pars membranacea, & valida est, posterior ossea. In cavo occipitis humanum cerebellum percommode situm est, ubi membranaceo quidem sepimento tegitur, sed crasso & firmo, atque in magna parte sui circuitus tenacissime ossibus alligato; quod bifariam a falcis basi divisum ita cum ea ipsa continuatur, ut majorem firmitudinem pars utraque vicissim obtineat. Ex quibus colligitur non idcirco appositas esse tales machinas, ut cerebrum & cerebellum commoveant, & comprimant, sed contra, ut a nimia compressione cerebellum præcipue tueantur. Et recte quidem, meo judicio, sensit Clar. MORGAGNUS, cum in *Adversariis Anat. II. Animad. 32.* de usu fontanellæ in capite fetus hoc modo differuit: *Amplus ille hiatus, quem fontanellam vocant, eo pertinere quidem videtur, ut facilius possit in partu & caput contrahi, & infans prodire. Cur tamen ejusmodi hiatus inter ossa potius sincipitis & frontis, quam sincipitis & occipitis relinquatur, ea mihi videtur esse causa, quod majore periculo cerebellum, quam cerebrum, comprimeretur.* In capite infantis nondum bimestris munitum crassis, & nervosis fibris interseptum offendi, quæ nimirum pro ratione crassitudinis membranæ, quæ illi ætati respondebat, admodum spectabiles erant. E quis vero existimet eas ad motum comparatas esse, non ad membranæ tensionem, firmitatemque augendam? ut scilicet tali operculo tectum, & in occipitis fovea

fovea repositum esset cerebellum. Quod si hoc muneris caudici datum sit, ut sepimentum deprimat; vel id frustra tentabit ob validum ipsius septi renixum; vel, si valentior fuerit, importuno tractu cerebellum lædet. Sed quemadmodum falcem, ita immobilem esse caudicem asserimus.

Denique ut omnia paucis complectamur: si ad comprimendum cerebrum crispatio quædam sufficit, aut *levis excursus fibrarum ad interiorem meningis superficiem*; eadem multo magis comprimendo cerebello sufficere debet. Quid est igitur, quod tantopere laborat PACCHIONUS in definiendis ventribus, ac tendinibus muscularis membranæ? Cur plurimis eam locis sejunctam esse a cranio affirmat, alicubi vero ossibus, tamquam firmissimis terminis, alligatam, idque ad ejus motus rationem pertinere? Nam tumens cerebrum in diastole, uti docet auctor, cum ad calvariam appellit, continuo a meninge attingitur, comprimiturque; neque ideo necesse est a cranio membranam abscedere, ut ad cerebrum sese admoveat. Itaque hoc unum satis erat, si fibrosam omnino meningem esse, ejusque fibras vi aliqua *leviter excurrendi* præditas dixisset. Similiter interseptum quid, quæso, opus est trahi sursum à falce, deorsum à caudice? cum ad comprimendum cerebri, & cerebelli corticem ille idem *excursus fibrarum* in utraque facie intersepti sufficiat. sic uno eodemque temporis momento tum cerebri postica & inferior pars, tum cerebelli superior blanda compressione perfrui potest. Hæc utique PACCHIONI sententiæ consentanea essent: quæ tamen ipsa si forte cuiquam probabilia videntur, is etiam, ut opinor, facile concefferit a levi quodam *excursu* fibrarum pleuræ, cum ad eam inflatus pulmo accedit, hunc ipsum similiter comprimi posse.

ANIMADVERSI O XXX.

MULTUM sane lucis ad eam pathologiæ partem, quæ omnium obscurissima videtur, de pravis cerebri nervorumque affectionibus allaturum esse hoc systema suum existimat PACCHIONUS. Quoties enim duræ matris vis movens præter modum augeatur, aut imminuatur, aut penitus cesset, aut diversa quadam ratione perturbetur; ex eo toties oriri graves morbos tradit, quos præsertim in Epistola ad LUD. TESTI enumerat, epilep-

epilepsiam nempe, melancholiam, stupiditatem, maniam, pervigilium, vertiginem &c. Ac de epilepsia quidem antea jam diximus; quæ si a meningis convulsivo motu incipiat, deinde in varias corporis partes diffundatur, quid hæc tandem nos docet hypothesis? Hactenus quærebat a qua causa, & quonam modo cujusque partis in humano corpore convulsio fieret: nunc de ipsa dura matre singulatim quærendum est. Porro illa sæpe commemorata crispatio lenissima interiorum fibrarum meningis cum cerebro comprimendo in statu naturæ sufficiat; qui fieri potest, ut a tantulo munere suo requiescens membrana letalem apoplexiam inducat? cum interea per diastolem, & systolem æqualiter commoveri universum cerebrum non desinat. Huc referendæ sunt anatomicæ observationes de hominibus apoplexia, vel comitiali morbo peremptis, in quibus nullum duræ matris, sed cerebri vitium deprehensum fuit. Reliqua in eodem systemate si persequi volumus, in easdem difficultates delabimur. Sed posteaquam nec cerebrum indigere tali adjumento duræ matris; nec eam muscularem esse, immo tenaciter cranio adhærere ostendimus; multo magis liquet, per hanc novam pathologiam cum systema suum de naturali motu meningis confirmare conatus est, quantopere *Clar.* auctor ab inveniendæ veritatis via deflexerit. Adde, quod eidem membranæ vim sese movendi non modo inutilem dedit; sed quæ frequens insuper gravissimorum morborum origo esset: interea dum hæc opinio nec doctiorem Medicum facit, neque artem ipsam meliorem tutioremque. Nos vero eam sequimur sententiam, quæ in cranio penitus defixam, & muscularis motus expertem meningem esse docet: cujus rei cognitio anatomiam illustrat, & Chirurgiæ non parum prodest, ei videlicet, quæ vulneribus capitis medetur.

FABRICIUS HILDANUS, in arte sua vir ceteroqui præstantissimus, vulnerati hominis cranium se perforasse scribit, ubi nihil effusi sanguinis, nihil puris invenit, sed duram matrem calvariæ firmiter annexam: frustra igitur a se susceptam perforationem agnovit. Scimus autem ex diutina pravaque consuetudine vulgares Chirurgos vix aliud quicquam citius, quam cranii terebrationem moliri: tamen evenire id maxime solet, ut nuda membrana, vel pauculo sanguine irrigata appareat, qui a discerptis

vasculis

vasculis manaverit, cum osseum fragmentum avelleretur. Quod enim fere nullibi, quam futuris alligari meningem putent, facillimeque inter eam, & cranium diffractaque ossa colligi sanguinem, & corrumpi; propterea confestim incidere, & calvariam perforare consueverunt. Omnino hunc morem improbavit RUYSCHIVS, ut apud eum legimus *Observat. LX: Etiam in cranii vera fractura, in qua symptomata non augentur, haud statim ad incisionem, & terebrationem esse confugiendum existimo. Præstat post V. S. ejusmodi adhibere fomenta cephalica, quæ non parce, nec linteis exiguis, sed latioribus pannis laneis calide sunt applicanda, totumque caput iisdem obvolvendum. Sic non raro felicissime opem tulit, quorum capitibus jam scalpellum incisivum imminabat.* Cur profpere in eum modum curatio succedat, non aliam profecto causam esse patet, nisi arctam cum ossibus copulationem meningis, quæ cum illæsa manet, neque abscedit, hanc temere operationem, de qua loquimur, nulloque consilio institui manifestum est. Curavit septennem puerum BOTALLUS ex alto delapsus, qui statim a casu vomuit, & obmutuit, & fere exanimis visus est; postea melius se habuit. sub integra cute tactu percipiebantur sin-
cipitis, & frontis ossa perfracta: externis autem adhibitis medicamentis, neque incisa cute optime ægrotus convaluit. Ad *Ticinensem*, & *Patavinam* Academiam aliquo post tempore se accessisse scribit BOTALLUS; eamque rem viris clarissimis TRONO, & FALLOPPIO narrasse, quorum alterum (neque enim jam, uter eorum fuisset, memoria tenebat) quasdam similiter cranii fracturas à se percuratas dixisse. Et illa quidem singularis observatio BERENGARII commemoranda est de cujusdam Tinctoris filio; cujus cranium cum ictu vehementi percussus fuisset, & fragmentum satis amplum a reliquo osse penitus sejunctum, & nonnihil depresso; idoneo instrumento paulatim hoc attollere BERENGARIUS incepit: verum ex aperto quodam vase cum effluere multum sanguinem videret, statim ab inchoato opere desistit, quod in aliud tempus differret. Ecce autem reclinato fragmine hæmorrhagia cessat: interim nec malum ingravescit, sed omnia in dies meliora; neque ossis color immutatur, immo extrema sensim conglutinantur; atque æger demum integræ valetudini restituitur. Talibus exemplis utendi locus hic mihi aptissimus videbatur, quibus plane

demonstrari posset, quantopere capite vulneratis firma & permanens duræ matris adhæsiō utilis sit: qua sublata inter cranium, membranamque collectio sanguinis, hinc gravissima symptomata consequi solent; quemadmodum a PAULO ÆGINETA de *Fracturis* l. 6. c. 90. luculenter traditum est: *Si ad cerebri membranam usque pervenerit fractura, non rademus, sed agnoscere conabimur, utrum membrana ab osse recesserit, an affixa permaneat. Si enim ipsa manet, inflammatio nulla vulnus infestat, ager paulatim febre liberatur, & pus coctum apparet. Si recesserit membrana, augentur dolores, & febris similiter, os alienum sumit colorem, pus tenue, & crudum effertur; & si Medicus rem negligentius tractet, nec perforatione utatur, hæc graviora oboriuntur symptomata, nempe bilis vomitus, convulsio, mentis delirium, febris acuta &c.* Paulus quidem, quod meningis ad calvariam adhæsiō cognita sibi esset, facile potuit ratione consilioque ductus talem curandi artem sibi ipse comparare; potuit etiam ab aliis traditam accipere. Nam longe ante illum natum fuerunt, qui vulgarem, eisque jam temporibus inveteratam consuetudinem improbantes non in qualibet læsione cranii ad hoc aperiendum festinarent. *In omni fisso, fractove osse protinus antiquiores Medici ad ferramenta veniebant, quibus id exciderent:* sic enim scribit CORNELIUS CELSUS l. 8. c. 4. ibidemque multo melius esse docet emplastra ante experiri, aliaque exteriora medicamenta, inter quæ etiam aquæ calidæ vaporem ad caput fovendum commendat. Quod si febris, & cetera symptomata mitescant, & caruncula increfcere cœperit, nihil ultra moliendum esse docet: finendum videlicet, ut callo paulatim impleantur rimæ, & siqua latius fracta ossa sint, eodem glutinentur. Si vero sub prima curatione augeatur febris, & symptomata valde ingravescant, tum demum ad manum, ut ipse ait, scalprumque veniendum est.

Hanc medendi normam plurimis observationibus, & præceptis excellentium Chirurgorum, qui sæpissime externis medicamentis, & liberali missione sanguinis, raro terebra uti soleant; tum physicis quoque rationibus confirmare possem. Sed jam tandem aliquis scribendi finis sit. neque enim propositum mihi fuit res chirurgicas pertractare: atque in hac anatomica disceptatione longius, quam initio constitueram, provectum me esse sentio.

OBSER-

OBSERVATIONES

MEDICÆ ET ANATOMICÆ,

QUAS EX ADVERSARIIS PARENTIS SUI

JOH. BAPT. FANTONI

MED. REGII

Quondam edidit JOH. FANTONUS,
novissimeque recensuit.

AD LECTOREM.



ABES hic, Lector Benevole, Medicinales & Anatomicas Observationes, quæ olim ex adversariis memorandi Parentis mei depromptæ, & quibusdam a me etiam notis adauctæ primum typis Taurinensibus, iterum Venetis prodierunt. His postmodum cum exemplari denuo collatis nonnulla mihi occurrebant, quæ paullo diligentius exprimenda esse in narrationibus viderentur; sed longe in Scholiis plurima, quæ omnino corrigi atque emendari deberent. Quare in eodem illo retexendo Libello studium curamque ponere constitui. Quamquam eas Observationes cum festinanter ac summatim, ut in magnis occupationibus fit, Pater meus in codicem retulisset memorabilium rerum, ipse tandem unus plene ac dilucide singulas commentariis illustratas tradere potuisset: quod peræque alii præstare vix, aut nullo modo possunt. Itaque næ ego incautus, qui ejusmodi onus aliquando suscipere non dubita-
verim, tametsi obscuros & difficiles locos non equidem
Q 3 omnes,

omnes, verum aliquos passim arbitrato meo explicandos de-
legi. Satius erat fortasse nullos attingere; tibi que penitus
totam, Erudite Lector, interpretandi rationem relinquere.
Sed jam integrum non est. Utinam vero hanc postre-
mam opusculi nostri editionem, quantumvis imperfectam,
neque adhuc vitiis carentem, si præsertim cum antiquiore
illa comparare velis, sicut in altera scriptoris adolescentiam,
item in altera maturam ætatem agnoscas.



OBSERVATIONES MEDICÆ, ET ANATOMICÆ.

OBSERVATIO I.

Arteria magna aneurysma, & polypi: Sanguinis effusio inter mesenterii, & renum membranas.



IR habitus corporis carnosus diu laboravit frequenti lipothymia, dolore ventris, & partium genitalium: accessit febricula, cum pulsu duro, urinis crassis, ac turbidis; denique animi defectione gravissima correptus derepente interiit. Hæc autem in cadavere observata sunt: Arteriæ magnæ amplum aneurisma non longe ab iliacis: crassissimique sub aneurysmate polypi magnam arteriosi tubi partem occupantes: tum copiosus sanguis inter mesenterii, & renum membranas effusus, atque ex parte concretus.

SCHOLIUM.

I. **Q**UI in ventriculis & auriculis cordis generari solent polypi, aliquando in proximas venas, tum etiam in arterias propagantur. Interdum in sanguiferis quoque tubis polypos vidimus, qui a corde originem non haberent, præcipue in nobilissimo puero, quem vehemens epilepsia sustulit. etenim superiore

riorem falcis sinum ex parte aliqua occupabat oblongum ejusmodi corpus; etsi nihil in corde concretum, & productis ab eo vasis contineretur. Ac tales hoc loco memorantur polypi tantummodo in aorta paullo supra iliacas reperti. ubi illud mihi videbatur insolitum, in ipso arteriarum trunco magnas humoris concretiones fieri posse; in quem scilicet sanguis a corde validissime truditur; quo insuper alternis vicibus contracto canali longius idem liquor propellitur. Itaque nonnulla hic forte requiri suspicabar ad accuratam arteriæ, partiumque adjacentium historiam spectantia, quæ polyporum explicandæ generationi lucem afferrent; uti glandulosum corpus, aut simile quiddam arteriæ adnatum, vel extrinsecus appositum, quod assidua compressione eandem angustiores efficere potuisset. Utcumque vero se res habuerit, perspicuum est crassissimos in aorta polypos obstitisse sanguini ad iliacas fluenti, qui copia, gravitate, ac motu a systole cordis accepto tale impedimentum superare non potuit, neque vis ipsa contrahens arteriæ, quæ diu, vehementerque extensa ad illam denique enormem amplitudinem redacta est. Impedita sanguinis progressionem ad iliacas non modo effici ampliarique potuit aneurysma; sed ille insuper in arteria magna retentus quantitatem auxit advenientis novi sanguinis, & perpetuo nitentis in latera ejusdem carnalis; idemque propterea majori copia & impetu irrupit in eas divisiones aortæ, quæ supra locum aneurysmatis positæ sunt, celiacam videlicet, mesentericas, emulgentes, & spermaticas arterias; unde cruoris effusio inter mesenterii, & renum membranas; itemque abdominis & genitalium partium dolor. Præterea cum aorta interdum plena, & turgida excipiendo novo sanguini a corde projecto impar esset, hic refluere in ipsum cor cogebatur: a perturbato autem, vel intercepto cordis, & sanguinis motu Lipothymia ratio petenda est. Quibus intellectis reliquorum symptomatum plana est explicatio.

II. Verum ista de polypo, & aneurysmate tamquam probabilia differuimus in prima hujus libelli editione. Porro autem singulis rebus diligentius consideratis; prius origine aneurysma, posteriorem fuisse polypum existimamus. revera enim polyposa corpora aneurysmatis sæpe adnasci, & succrescere compertum est.

Neque

Neque illud obstat, quod polypi crassissimi fuerint, & infra locum aneurysmatis in tubo arterioso constituti: cum plani potius, nec adeo crassi, maximeque in ipso aneurysmatis sinu gigni omnes soleant, & sæpe asperis ejusdem parietibus adhærere. namque initio quidem tales, varicosæ arteriæ tunicis appositos, forte etiam aliquantum alligatos fuisse concedo: qua tandem sublata adhæfione, ob impetum projecti sanguinis devoluti sunt, & in crassiorem massam ita conglobati, ut totum pene subjectum canalem implerent.

III. Polyporum autem generatio in aneurysmate tum rationatione, tum præcipue rerum similitudine quadam explicari posse videtur. Primum arteriosus canalis in aliqua sua parte præter modum expansus, cum aquarum fluentium alveo conferatur, qui alicubi ripis magno intervallo disjunctis terminetur. ut igitur aquarum, ita sanguinis undæ in ampliore spatio minus rapide moventur. fluit nempe majori velocitate liquor, ubi canalis axim percurrit: sed latera versus, quo major illius amplitudo est, eo magis proportionem habita cursus ejusdem imminuitur. quapropter, ut in latiore alveo crassior materia in aquis diffusa paullatim colligitur, atque subsidit: sic in aneurysmate viscosæ sanguinis partes ad sese facile accedunt, & colligantur. Quodsi varicosæ arteriæ superficies ob varios sinus, & sulcos inæqualis & aspera sit; tum sane motum fluentis sanguinis magis infringi, ejusque glutinosas partes facilius cogi necesse est. Deinde arteriæ magnæ aneurysma comparari quodammodo potest cum machina cordis, velut concavi, expansique corporis, inter venosos & arteriosos canales constituti. namque ut in ejus sinibus, ita in cavo aneurysmatis tum generari queunt polypi, cum totus expelli sanguis non solet; quin immo ex reside cruore iidem longe facilius in aneurysmatis fieri posse videntur; quod vis maxima cordis, & prope incredibilis sit, minima vero aneurysmatis, ubi tot tantique desunt lacerti, quorum motu concutitur, & quassatur sanguis in ventriculis cordis. Quid, si aneurysmatum vis contrahens non modo debilitata, sed plane abolita sit? uti cum illorum membranæ (quod sæpe fit) cartilagineam, & callosam duritiem contraxerint. tum igitur salebrosus tunicis apponitur sanguis tenax, a quibus excuti, ac depelli vix potest.

IV. Jam de aneurysmatum origine nonnulla breviter dicenda sunt (de veris autem loquimur, atque ab interiore causa productis) quam antea obscuram omnino & absconditam illustrare coepit in Libro *De Mortibus subitaneis* Præclarissimus LANCISIUS: scilicet a subtili quadam & acri sanie, quam aneurysmaticus quisque folliculus perpetuo fundit, primum irritari ait tunicas, post corrodi, denique diloricari; unde folliculi enormis interdum dilatatio fit. quod quidem *Vir Clar.* præcipue in aneurysmatibus circa præcordia comperit. Porro alia hunc morbum antecedere, alia consequi symptomata solent, de quibus eundem disertè loquentem audiamus: *Id vero*, inquit, *crebra experientia nos edocuit Aneurysmata præcordiorum apud ægros erodentibus ichoribus refertos, plerumque incipere ab universali quadam spasmodica arteriarum affectione, quæ postremo in corde, aut summis vasis determinatur. Quo fit, ut primum de vaga atque huc illuc per collum, & artus errante arteriarum palpitatione conquerantur. Deinde intra pectus malum sistit, sæpe tussis urget, cor salit, & gravius pulsat; mox sepultus, ac brevi fugitivus corripit dolor, qui postea pertinacius hæret, & modo ad alteram scapulam, claviculamque, modo per brachium, quandoque usque ad cubitum propagatur. Tandem profunda persentitur pulsatio, elevantur alicubi costæ, aut sternum, ceteraque succrescunt gravia & prorsus miseranda atrocis hujus mali phænomena, quæ ut plurimum subita morte finiuntur.*

Hæc autem summa est earum rerum, quas copiose accurateque, ut idem ad nos scribere *Clar. Autor* solebat, in Tractatu *De Corde & Aneurysmatibus* explicavit. Cujus eximii Operis Tabulis æneis quamplurimis ornati editionem, cum magna spe expectare nos jubent ii, quibus ab immortalis memoriæ Viro id muneris demandatum fuit *.

* Postquam emendandi hujus Libelli, ac describendi finem fecimus, ad nos perlatum est illud

Opus posthumum *Clar. LANCISII*, editum Romæ anno 1728.

OBSERVATIO II.

Sarcoma intestini coli.

PUER decennis carnosus habitus cœpit acerbo ventris dolore , & vehementi vomitu laborare ; cui nullo prorsus adjumento pharmaca fuerunt complurium Medicorum consilio adhibita. Hi autem sinistro sub hypochondrio corpus quoddam oblongum , & durum tactu percipiebant , de quo frequens inter eos dissensio fuit. Diuturno interea morbo febris adjuncta est , eodemque tumore , tum vomitu , doloreque in dies augescentibus , puer tandem de vita decessit. In sinistro abdominis latere colon intestinum valde tumefactum apparuit , cujus longitudo tumoris quinque pollices superabat ; ibique intestinalis tubus angustior erat : sub exteriori fracida tunica quoddam carneum , & valde molitum corpus inventum est.

SCHOLIUM.

EARUM corporis partium propria & peculiaris habitudo est , quæ ex membranarum sibi invicem appositis consistit , ut earumdem spatiis excepti humores varium genus tumorum efficere queant. Nam ex affluentibus succis , alii quidem tenuiores e poris sensim evadere , aut in capillaceas venas penetrare possunt , adjuvante motu membranarum , quæ fibris se contrahentibus præditæ sint : alii vero crassiorem substantiæ modum adepti , atque inter se colligati graves ac pertinaces morbos parere solent. Modo enim glutinosa lymphæ in massam quasi cartilagineam convertitur ; sicuti adactam ventriculi , tum intestini crassitudinem aliquoties vidimus : modo intestinorum tumores gignit sanguineus humor in carnis speciem concretus. A lymphæ coagulatione diutini sunt , ac fere insanabiles , cum induruerint , ut plurimum doloris expertes , neque cum febre conjuncti , nisi si ulcerosi fiant. carnosus autem scirrhus duritiem contrahunt ; vel ad nimiam molitudinem , & corruptionem perducuntur ; ex quo sanguis universus inficitur , dolor & febris excitatur , intestini substantia dissolvitur ,

ut in allato pueri exemplo, quem frustra curare Medici aggressi sunt, præsertim ignorata morbi natura, de qua sæpe disputare solebant. Nec multo quidem feliciores in eo curando fuissent, ubi causam & sedem ægritudinis attingere, ipsisque oculis perspicere potuissent. Quin etiam ejusmodi malis satius omnino videtur aut nullam prorsus, aut suavissimam adhibere medicinam, quam eosdem multis & paullo valentioribus remediis oppugnare; quibus nempe exacerbari, ac longe deteriores fieri solent.

OBSERVATIO III.

*Cerebrum flavo colore infectum: Vasa in ejus ambitu contracta:
Aqueus humor oculorum consumptus &c.*

VIR annos natus quadraginta quinque, atrabilari, ut aiunt, temperamento, gracili & aridissimo corporis habitu, in febrim peracutam & ardentem incidit. mentis quidem compos, at sensibus externis maxime debilitatis, & amissa voce paucos intra dies e vita migravit. Resecto cranio flavum offendimus cerebrum, exterioraque ejus vasa sanguinea contracta, & gracilem omnino plexum choroideum: ad basim cerebri lympa in modum glutinis concreta hærebat: absumptus humor oculorum aqueus, ceterique pene corrupti.

SCHOLIUM.

I. OB laticis serosi penuriam, præter alias causas, videntur admodum siccae & melancholicæ naturæ homines, cum acutis febribus corripiuntur, gravius ægrotare. Etenim ab igne febrili magis absumptis ichoribus, crassi & glutinosi sanguinis partes inter se facile colligantur, tum etiam minimis tubulis adhærescunt, eosdemque obstruunt; ex quo totius massæ humorum fluxus perturbatur. Tenacior quoque bilis ægre secernitur, lenteque in vasis fluit; atque ubi parciore lympa, tum ad concretionem proclivior est. Similiter in angustum redigitur arescenzium vasorum capacitas, quorum tamen necessaria mollitudo est, ut idoneum liquoribus spatium præbeant. Corrugantur quoque membra

membranæ, & constringuntur meatus glandularum, & innumera-
rabiles pori, per quos plurimi a sanguine succi segregandi sunt,
& alio deducendi. Nihil igitur mirum, si redundans bilis, cujus
secretioni minime aptum sit incerniculum jecoris, universo san-
guine diffusa partes alias afficiat, uti cerebrum, quod hic flavo
colore infectum commemoratur. Sic plane constat, cur vasa ce-
rebri contracta essent; cur alicubi concreta lymphæ; cur aqueus
humor oculorum consumptus. Pariterque aphonia, externorum-
que sensuum imbecillitas, partim ab aritudine nervearum fibra-
rum, & muscularium; partim a liquoris nervei paucitate peten-
da, cujus quoque a crasso adustoque sanguine difficilis separatio
fuit. Ex quibus clarissime patet nullum in hisce naturis præsen-
tius esse remedium liberali potu.

II. Sed præter ea, quæ modo diximus, maximi sane mo-
menti est ad illius morbi malitiam atrabilaris ipsa constitutio
ægroti, cum in vehementi febre exagitur, atque accenditur
sanguis. Inest enim ejusmodi temperamento præditis hominibus
acrior bilis; & pravum quiddam in humoribus insitum est, quod
in statu sanitatis veluti consopitum, siquando excitetur, vires
suas omnino exerit; quin etiam deteriorem qualitatem adeptum,
ingentes turbas movet, tum vehementia & mortifera sympto-
mata inducit.

OBSERVATIO IV.

*Inflammatiæ intestinorum, hepatis, & pulmonis: Aqua
pericardii purulenta: Exterior cordis labes &c.*

ROBUSTUS Vir carnosus corporis habitu in febrim acutam in-
cidit cum difficillima respiratione, ac tussicula in principiis
sicca: accedebat lateris dolor, molestus in dorso decubitus, par-
vus & celer pulsus. Ineunte nona die morbi e vita excessit.

Intestina fere omnia sanguineo rubore perfusa apertum cada-
ver exhibuit: hepar præcipue in cava parte inflammatum ac tu-
midum: pulmonem costis adhaerentem, sanguine & pure infar-

R 3

tum:

tum: lympham pericardii copiosam, & purulentam: postremo exteriorem cordis labem, & in utroque ventriculo polyposa corpora.

SCHOLIUM.

I. QUONIAM multus in universo corpore, idemque lentus sanguis fervebat, phlogosi partes aliquæ affici facillime potuerunt, maxime jecur, & pulmo, viscera quippe sanguineis vasis refertissima. Adde his intestina, quorum inflammationis altera peculiaris ratio peti potest ab ipso inflammato jecore, præsertim ubi concava pars ejus intumuerit. tum enim a vena portæ quod expedito motu nequeat sanguis in eo viscere diffundi, & ad cavam progredi; idcirco in ipsa portæ vena valde lentescit. & quia intestinales ac mesentericæ venæ propagines, & tamquam illius radices sunt; in his propterea tardè fluit sanguis, & aliquam in intestinis moram facit. ab arteriis autem mesentericis continenter rapideque ad intestina sanguis adducitur: itaque in his congeritur fervens humor ad producendam inflammationem aptissimus.

II. Difficilis respiratio, & sicca tussis in principio morbi, ab æstuoso, & in pulmonicis vasis turgente sanguine potissimum pendebat, qui aereas vesiculas & lævia bronchia jugi pressione, & stimulo vexabat. A qua etiam causa pulmonum phlogosis excitata est; unde suppuratio, eorumque ad pleuram adhæsiō purulenti humoris glutine interposito. Qua in re subest quoque suspicio cohærentis pulmonis cum pericardio, in cujus cavum putrida materies penetraverit; itaque ab ea inquinatus ichor ipsius capsulæ, externam cordi labem attulerit.

OBSERVATIO V.

Hepatis, & cordis insolita magnitudo: Ventriculus in regione umbilicali &c.

NOBILIS Mulier bilioso^o temperamento, graves & diuturnas ægritudines, precipue febres sustinuit. His accessit difficilis respi-

respiratio, molestus in sinistro latere, atque in dorso intolerabilis decubitus; tum assidua, & incredibilis flatuum intestinalium affluentia. Ad ultimum venter, dorsum, crura valde intumuerunt; quibus tandem gravissimis morbis oppressa interiit. Notandum singulare symptoma, de quo sæpe conquerentem ægrotam audivimus; ei nempe lingua ad propriam basim retrahi videbatur.

Ad cadaveris inspectionem ventum est. Hepar naturalem magnitudinem quam longissime superabat; cystis autem bile vacua. Ventriculus infra jecur situs in umbilicali regione: pancreas pene scirrosum: omentum contractum, & fere consumptum. Sinistra pars thoracis aqua redundabat, ubi lienis colorem, & substantiæ modum referebat pulmo; qui humore infartus ac tumens in dextera parte, totam pene cavitatem una cum amplissimo corde implebat.

SCHOLIUM.

I. Ex jecore plurimum adaucto fieri quidem solet, ut pressio-
nis causa ventriculus umbilicalem regionem versus depellatur. sed tamen insolitum omnino videtur ita eum deprimi potuisse, quemadmodum hæc docet historia, ut simul attracto, & in longitudinem producto œsophago ejusmodi quoque sensus in faucibus, tamquam ad basim se retrahentis linguæ, excitaretur. Jam igitur considerandus in duplici statu ventriculus; cum flatu, aut alimentis turget; & cum inanis fere, contractusque est. in quo altero statu positus, parvo ille quidem spatio continetur, & amplo jecori locum concredit: in primo autem magis magisque progrediente morbo augescens, & ventriculo incumbens hepar, utpote mobili, & gibboso corpori, tantum in eo deprimendo nisum exercet, ut laxentur ac divellantur membranæ, carnosæque fibræ diaphragmatis, cum quibus extrema pars œsophagi cohæret; quem propterea canalem ad inferiora trahi, majoremque in longitudinem porrigi necesse est. In hac vero nobili muliere nequaquam a cibo & potu, sed a flatibus extensum fuisse ventriculum constat, quorum continua, & incredibilis affluentia commemoratur. Perspicuum porro est a potu & alimentis, nec tantam inflationem ventriculi, neque assiduam fieri umquam posse, qualis revera contigit
ex

ex immodico & perenni flatu. Neque adeo rara est in morbis ejusmodi affectio ventriculi tympanitica; quamquam in intestinis frequentius observatur.

II. *Non pauci*, inquit FERNELIUS *Pathol. l. 6. c. 5. e vivis erepti sunt*, in quibus non alia interitus causa comparuit, quam quod folliculus bile omnino esset exhaustus. In hoc quidem muliebri corpore exhaustam cystim reperit Pater meus, cui tamen non valde laborandum fuit, ut alias complures, atque efficacissimas letalis morbi causas inveniret. tametsi illam fere inanem in quibusdam hydropicis nos etiam vidimus: cujus rei verisimilis ratio, tum a vitio jecoris, tum a sanguinis constitutione repeti potest, quippe qui ad bilis generationem non satis idoneus sit: cum illa potius calidam in homine temperiem, ut veterum more loquamur, quam frigidam requirere videatur; inprimisque tradidit GALENUS a calido jecore maximam bilis copiam produci. Nec vero inficiamur ex variis hydropis causis, & proprietatibus plenam aliquando cystim, diversæque naturæ bilem observari: præterquam quod retento humore turgidissima interdum vesicula est, propter cystici meatus obstructionem.

OBSERVATIO VI.

Cranium crassissimum: Meninges aridissime: Medulla oblongata bilioso sero infecta.

VIRGO Religiosa annum agens prope vigesimum septimum; imbecilli natura, bilioso temperamento, ac tenui corporis habitu, ægrotare cœpit ex levi quidem febris, sed vehementi vomitione; copiosamque bilem pauculo sero dilutam rejiciebat. Atrocissima deinde epilepsia correpta est; cujus crebris accessionibus triduo vexata occubuit. Hoc temporis spatio in profundum somnum vergebat, a quo tamen ex earum partium affricu, quibus imposita fuerant vesicatoria, expergiscebatur querula, eminentibus oculis; tum caput, omnesque artus huc atque illuc jactabat; iterumque cessantibus stimulis in soporem recidebat. cibum
vero

vero ex intervallis capiebat, pia verba pronunciabat, familiares agnoscebat. In epilepticis accessibus horridæ convulsiones; caput in spinam reductum; brachia, & crura vehementissimè contracta; os spumofum.

In sectione capitis primum ossa crassissima, & propemodum oblitteratas futuras, deinde meninges aridissimas offendimus: venæ exteriores cerebri sanguine turgebant: ventriculi penitus lymphâ destituti: vasa plexus choroidis inania: oblongata medulla biliofo fero infecta.

S C H O L I U M.

I. QUAMQUAM crassitudo cranii sæpe in iis observetur, qui neque epilepticis, neque aliis cerebri affectionibus laboraverant; in ejusmodi tamen morbis, tum illa præcipue consideranda est, cum per futuras vix oculis perspicuas arctissime ossa inter se connexa, & quasi continua videntur: quod quidem fieri in junioribus haudquaquam solitum est, ut huic Religiosæ Virgini, quæ annos vix septem & viginti numerabat.

II. Ex tumore venarum cerebri, lente cieri sanguinem; atque ex hujus copia, & lentitudine magis comprimi cerebrum facile intelligimus. Ut enim celeriter fluentis liquidi per longitudinem vasorum non modo quantitas, sed etiam gravitas imminuitur; ita ejusdem tardè se moventis pondus augetur pro ratione lentitudinis, & quantitatis, majorisque nisus in latera canalium. Ab hac igitur causa potuit somnus profundus aliqua saltem ex parte pendere.

III. Cum eo humore lymphatico, quo naturaliter dura mater madescit, penitus destituta est, se se contrahere propter ariditatem fibræ ejus nituntur; cujusmodi præcipuè circa sinus fieri posse contractio aliqua videtur. tum autem hi paullo angustiores facti totum e venis sanguinem excipere non facile queunt, quæ idcirco magis turgescunt. Porro ex ea aritudine meningum, & ventriculorum cerebri similis siccitas, ac tensio quædam medullarium fibrarum inferri potest, ita ut datis stimulis promptior ac vehementior liquoris nervei fluxus concitetur in moventes corporis machinas, unde spasmi oriantur; quorum fortasse causa ad

medullam oblongatam bile infectam referenda est: quemadmodum duodeni intestini, & ventriculi fibras irritando idem humor pravissimus, violentas vomitiones probabiliter induxit. nisi potius eas ad cerebrum idiopathice affectum referre velis. sed tamen in hac virgine, bilioso temperamento, ante epilepsiam contigit vomitus, quo bilem copiosam reddebat, necdum ulla capitis laborantis signa apparebant. Ad summam & hujus symptomatis, & spasmī, & aliarum cerebri ægritudinum obscura profecto est, ac difficilis ætiologia.

OBSERVATIO VII.

Cor maximum, durissimum, & albidis maculis notatum &c.

FIRMO corporis habitu præditus miles in gravem morbum incidit; jamque ex eo convalescere incipiens iterum acuta febre corripitur, cum celeri pulsu, calore acerrimo, siti inexplebili: accedit spiratio difficilis, sicca tussis, & circa mediam sterni partem assiduus dolor. Paucis diebus moritur.

Ad inspiciendum cadaver vocati effusionem feri in abdomine, tumidum jecur, ac pene absumptum omenti adipem invenimus: in dextero thoracis latere inflammati pulmonis superiorem partem densam & duram: cor maximum, albidis maculis refertum, præduram illius substantiam, & subatri coloris; coronaria vasa turgidissima: in dextero ventriculo duplex erat polypus, major in venam cavam, minor in pulmonalem arteriam propagatus.

SCHOLIUM.

I. MISERRIMA profecto eorum hominum conditio est, qui ex gravi morbo antequam convaluerint, in alterum graviores incidunt: cum neque quantitas, & crasis sanguinis, aliorumque humorum; neque viscerum, & fibrosarum partium virtus restituta est. Ex quibus colligitur ea corporis vi & firmitate, quæ magnis morbis ferendis ac superandis par sit, eosdem fere destitui. Tametsi in hoc rerum statu peculiarem cujusque hominis constitutionem,

tionem, & virium momenta diligentissimè perpendere oportet, ut intelligi possit, quatenus in administrandis medicamentis progredi liceat; ne forte occasio efficacis remedii amittatur, in quo una salutis spes posita esset. Fit enim aliquando, ut, cum circumspecti omnino esse volumus, nostra minus laudanda cautio, quam redarguenda timiditas sit. Et ille quidem miles, de quo fermo est, cum natura valens esset, atque a prima ægrotatione vires aliquas recuperare cœpisset, novi morbi & symptomatum vehementia oppressus occubuit: interea tamen de adhibitis remediis nulla prorsus in historia mentio facta est. Quamquam si ullo artis præsidio is fortè recreari ab acuto morbo potuisset, ex tardo denique & insuperabili, ut opinor, occubuisset.

II. De Symptomatibus, quæ ibi narrantur, ut nonnulla dicamus, quæri primum potest a compressis, an potius obstructis aereis canalibus difficilis anhelitus penderet. Obstructio autem tam subita fieri nequit, nisi multus & præceps humor in vesiculas & bronchia defluerit. At sicca tussis hoc loco memoratur, molestæ vellicationis indicium in trachealibus vasis a paucula stimulante materia. causa igitur in eorundem compressione potius statuenda ob æstuantem sanguinem, quo turgebat pulmo, atque innumeris in vasculis hærentem; unde vesicularum, ac tubulorum aeris coarctatio. Et humorum quidem lentitudinem & moram multis in partibus, ut in jecore, in corde, ipsoque pulmone sectio cadaveris ostendit.

III. Cum de interno, ac permanente ad medium sternum dolore conquerebatur æger, dubitari potuit, an ejus in corde sedes, an in pericardio? Etenim a fervido sanguine, vel a sero acriore aliquando afficitur, tum etiam corrosiones patitur pericardium; nonnumquam abscessus in eo fiunt, ut ceteras doloris causas præteream. Hic autem cordis inflammatio aperto cadavere deprehensa fuit, licet ex eorum genere morbus sit, qui rarius contingant. Quod enim cordis caro ex circumductis, arctoque nexu copulatis fibris constituta sit; atque ab arteriis coronariis suppeditatus sanguis mox urgeatur in venas per contractionem villorum; idcirco cruoris sive stagnatio, sive effusio non facile fit. nisi in venis perfluenti humori quidquam obstiterit, quominus in

dexterum cordis ventriculum idem expeditè transfundi queat: tum vero ex acuta febris accensus sanguis, in capillaceis vasis lentescens, & fibras infarciens crassitudinem ejus augebit, villos inflammabit, & quasi torrefaciet; hinc etiam coronaria vasa turgent, & universa caro cordis indurabitur.

IV. Inflammati pulmonis, & jecoris membranas maculis, aut pustulis infectas a coagulata vel corrupta lymphâ interdum offendimus, quemadmodum pellicularum facta incisione constabat. Hisce omnino similes puto, quæ in superficie cordis repertæ sunt. etenim a redundante in visceribus fervido sanguine pars aliqua ichoris facile secedit, qui extra vasa vel tantum concrevit, vel etiam corrumpitur.

OBSERVATIO VIII.

Pancreatis ductus ichore turgens: Succenturiati renes valde sinuosi, & friabiles: Magnum cor, itemque auricula ejus dextera &c.

GRACILIS habitus Sacerdos tetra scabie laborabat cum pruritu cutis molestissimo, & assidua siti; de reliquo bene se habere videbatur: attamen ex improvise mortuus est.

In abdomine durum pancreas, ejusque ductum lymphatico humore plenum invenimus: succenturiati utriusque renis amplos sinus, & friabilem substantiam: in dextera thoracis parte infartum sanguine pulmonem, & cum pleura conglutinatum: cor magnum, & dexteram quoque auriculam ejus valde amplam: denique polypos a sinibus cordis in quattuor majora vasa propagatos.

SCHOLIUM.

I. **TETRA** scabies cum pruritu cutis molestissimo, & assidua siti nimiam profecto acrimoniam, & paucitatem feri in macilento corpore significant. Inter eximios autem usus aquosi humoris ea est in primis annumeranda vis solvendi sales, & per idoneas vias educendi.

educendi. Quapropter in ejusmodi habitu corporis acriores succi non satis diluti sanguinem universum inficere valent, solidis in partibus, maximeque in cute defigi, tum graves, molestos, ac perversos morbos producere.

II. Ac propter inopiam & acritatem serosi laticis factum est, ut lenta, & viscosa in glandulis lymphæ secerneretur: talis idcirco in canali pancreatico hæere potuit, sicuti glutinosior saliva in ductu parotidis interdum colligitur. Pancreatici autem obliqua insertio in duodenum efficit, ut idem lentus humor in intestinum difficilius manare queat; cujus quidem lentitudinem comprobare ipsius glandulæ durities videtur.

III. De capsulis atrabilaribus quorundam Anatomicorum opinio est succum in iis segregari, quo venosus sanguis, seposito in renibus sero, fluidior reddatur. In eo igitur homine, cujus sanguis acerrimis particulis abundabat, verisimile est ab eo similiter vitio humore succenturiatos renes in substantiæ modo immutari, ac friabiles fieri potuisse. Qui cadaverum sectionibus maxime in nosocomiis dare operam solent, si curiosius hæc organa perscrutentur, fortasse insolitas res animadvertent, quæ lucem aliquam ad investigandum eorum usum afferre queant.

IV. In auriculis cordis, speciatim dextera, aliquandiu ante obitum ægroti genitos fuisse polypos, qui sensim adaucti sint, illa quidem demonstrat insolita amplitudo auriculæ. Prout enim minus sanguini spatium in cavitate cordis a polypis relinquitur, major ejus portio in auricula retinetur: & quia vena cava novum semper intrudere sanguinem in auriculam nititur; idcirco hanc magis magisque dilatari necesse est. Mors autem improvisa eisdem polypis in quattuor majora vasa productis merito attribuenda, quibus tandem majori ex parte obstructis circulatio sanguinis omnino fuerit intercepta. Sed illud equidem miror, quod præter molestissimum cutis pruritus, assiduamque sitim bene se habere videretur ægrotus; cum tot tantaque diversarum partium vitia in cadavere patefacta sint.

OBSERVATIO IX.

Inflammatio Meningum, & Cerebelli corruptio.

ADOLESCENS ab ingenti trabe, quæ ex alto deciderat, capite quassatus est, ubi fractum & depressum os parietaleprehenditur. Diligenter auferuntur squamæ, curatur vulnus, intereaque nullum adest symptoma. Verum die septimo variis in partibus, maximeque in capite, & pectore erysipelas apparet. Undecimo die moritur; cum in toto morbi decursu ne febricula quidem, uti a Chirurgo traditum est, tantumque paucis ante obitum horis leve delirium contigerit. Aperto cranio inflammatas meninges, & cerebellum corruptum invenimus.

SCHOLIUM.

I. INFLAMMATIS cerebri membranis nullum in sanguine febrilem motum excitari, hoc multis quidem incredibile videri potest, præsertim quod hujusmodi phlogosis ex communi Medicorum sententia non modo acutam febrim, sed etiam phrenitidem accersere soleat. nisi forte quis conjecturam fecerit de tali diathesi, & compagine sanguinis, quæ vix labefactari vel ab efficacibus causis queat: sed prorsus hæc inania verba sunt, & leves ratiunculæ. quis enimvero meningum phlogosim sine aliquo sanguinis fervore fieri putet? suspicandum potius de continua quadam, & pene dixerim, abscondita feбри sine manifesto exter-narum partium calore. etenim Parens meus inspiciendo cadaveri tantummodo adfuit; neque Medicorum de statu ægrotantis judicium extitit.

II. Ad cerebelli corruptionem quod attinet, de majori molitudine, & mutato ejusdem nativo colore id esse intelligendum existimo. Interim affectio hæc cur potius in cerebello, quam in proximo vulnere cerebro? cur nulla convulsio? Ac de aliis quoque rebus inquirendi, ac dubitandi locus est, præsertim num is, qui erysipelata efficiebat, interceptus sanguis, atque ad interiora conversus meningum inflammationem, ac delirium postremo excitaverit?

OBSER.

O B S E R V A T I O X.

Intestini cæci , & coli carneus tumor : Colon cellulis destitutum.

VIR sexagenarius temperamenti melancholici , torminibus obnoxius fixum dolorem præcipue ad iliacam dexteri lateris regionem cum frequenti vomitu patiebatur. Primum clysteribus, & potione olei ex dulcibus amygdalis mitigatus , post acerbior factus est dolor ab acriore pharmaco , ex quo tamen vix ulla dejectio ; neque alia deinde nisi per vomitum datis purgantibus vacuatio consecuta est ; nec porro cetera mediæ artis præsidia ullum ægroto levamen attulerunt. Exorta febris missio sanguinis instituitur ; tum illa propemodum evanescit ; dolor autem exacerbatur. Æger denique assiduo vomitu , extremis partibus refrigeratis , formicante pulsu , ventre tumidissimo & duro , summoque virium languore confectus est.

Dissecto cadavere cæcum intestinum , & coli portionem insolitæ magnitudinis offendimus. nam inter eorum tunicas mollis quædam , fibrosa , & jam putrescens caro excreverat : cetera intestina prorsus livida : colon cellulis carebat.

S C H O L I U M.

I. A multis sane causis intestinalis tubus impediri , vel penitus occludi potest, uti a collectis & induratis fæcibus ; ab externa pressione , quemadmodum in herniosis fit ; a carneis tunicarum intestinalium fibris convulsis ; præterea a tumore in ipsis tunicis adnato. Quacunque autem ratione canalis intercludatur , materiam cibi & potus per vomitum rejici necesse est. Constat enim musculari tubo se contrahente ad utrumque illius terminum contentam in cavitate materiam impelli , si nihil utrobique impediat ; vel ad alterum dumtaxat , si quid in altero impedimentum sit. & quoniam intestinalis via hinc , & illinc naturaliter patet ; ad utrumque hujus extremum pariter materies truderetur , nisi obstacula in superiori parte canalis posita essent a naturali
hujus

hujus vi difficile superabilia ; qua nempe de causa materiae motus ad inferiora dirigitur. Jam vero insolitos obices ad inferiorem partem intestini ponamus , qui superioribus majores sint ; directionem igitur motus materiae ad superiorem canalıs terminum converti necesse est. Hic autem singularis ratio consideranda est intestinalis motus , qui vermicularis aut peristalticus appellatur. scilicet a ventriculo ad alvum ordinata fibrarum contractio fit , cujus tamen ordo in morbis aliquando invertitur , uti exemplum in herniosis saepe funestum habemus. Ergo in aliqua parte tubi si quando ingens impedimentum occurrat , quasi legis suae immemor natura vim peristalticam ab infima supremam versus perducit : quae motio retrograda in ventriculum , & oesophagum usque propagatur ; & , si quis acerrimus etiam stimulus accesserit , universum eundem intestini motum concitatio-remque fieri manifestum est. Sed de his plura fortasse jam diximus , quam necesse sit. Perspicua nimirum causa est assidui vomitus supra memorati propter occlusam intestini viam ab ea carnea massa , quae , tamquam alienum , grave , & permolestum corpus dolores excitabat. Quamquam vero ex perenni vomitu inanita essent viscera , durum tamen ac praetumidum abdomen postremo apparuisse nihil mirum est. is enim a flatu tumor fuit , quo intestina admodum distenta erant languente illorum elatere , aut etiam abolito ; hinc livida omnino reperta sunt. Atque ad extremum vitae saepe fit , ut nausea , ut vomitio aliqua perseveret a stomachi motu spasmodico , resolutis jam intestinis.

II. Quod autem in eadem narratione traditum est , cellularum expers colon apparuisse , id quidem insolitum , at minime intellectu difficile est. neque enim totum intestini tractum , sed ejus partem tantummodo cellulis destitutam fuisse censendum , ubi mollis & putrescens caro excreverat ; ex qua humor assidue fluens longo temporis spatio continui canalıs tunicas , & ligamenta nimium laxare , atque extendere potuit.

OBSERVATIO XI.

*Hepatis, & diaphragmatis inflammatio: Lien monstruosus:
Flaccidum, & subflavum cerebrum.*

CIRCULATOR quidam, lacertosus vir, procera statura, tantoque universi corporis, præsertim cervicis robore præditus, ut fune capillis alligato immodici ponderis saxum attolleret, febricula, & levi delirio laborare cœpit. His vehemens adjungitur dolor ad imam pectoris regionem, cum sicca & importuna tussi; & febris valde exacerbatur. Vocatus ad eum Empiricus antimonii vitrum exhibuit; ex quo enormis tum supra, tum infra evacuatio secuta est. Ægrotus post aliquot dies furibundo delirio correptus est, tantoque accensus furore, ut media nocte surgens validissimam januam ferreis laminis munitam brachiorum vi frangeret, sibi que fugam procuraret. Cum ad lectulum deductus esset, ac vinculis astrictus continenter furere perrexerat. Plerumque delirationes cum risu erant; deformes oris, genarumque contorsiones. Brevi autem mortuus est.

Aperto cadavere jecur, septumque transversum in centro nerveo inflammatum invenimus: universam cutim potissimum faciei, & propinqua hepatis intestina croceo colore infecta. Lien apparuit rotundus, durissima, crassissimaque membrana involutus, &, qua parte spurias costas spectat, cartilaginea, & pene ossea: sinistri pulmonis pars infima cum diaphragmate cohærens: vasorum cerebri plenitudo, subflavus ejusdem color, & flaccida substantia corruptioni proxima.

SCHOLIUM.

I. IN acuta febre cum furibundo delirio conjuncta valde augeri vires animales compertum sæpe est. Tum enim adeo effervuntur atque æstuant, velut in quodam orgasmo, liquorum actuosæ partes; & præter modum adaucta fibrarum contentio est, ut maxima hinc efficacia moventibus machinis accedat.

T

Quominus

Quominus mirandum sit robustissimam illius hominis naturam ad incredibilem eum, qui supra memoratus est, virium gradum pervenisse.

II. Vitiatus humor acutæ perniciosæque febris fomes, solidis partibus vehementer infensus pulmones primum & diaphragma laceffivit; unde acerbissimus ad infimam thoracis partem dolor, molestaque tussis verisimiliter pendeat. Quorum symptomatum alia insuper magna, & gravis causa in diaphragmate inflammato patefacta est, cui quidem inferior pars pulmonis adhærebat.

III. Etsi redundante bile, vel impedito jecoris munere pleræque corporis partes flavo colore infici queant; ejusmodi tamen mutatio in urina potissimum, atque in cute fieri solet. sicut enim urinosi, ita cutanei humoris quædam videtur peculiaris esse cum bilioso convenientia. Bilis quoque per ductus choledochi, & felleæ vesiculæ occultos meatus evadere solita, quo uberior subtiliorque, eo magis proxima intestina extrinsecus inficit. Hæc autem in eo ægrotante, de quo loquimur, perspicua satis vitia sunt; in quo præterea cerebrum, ut præcipua pars male affecta, biliosi sanguinis notas recepit. Atque haud scio, an ipsa, ut ita dicam, efferata bilis inter præcipuas hujusce morbi causas annumeranda sit, quippe ad irritandas cerebri fibras, & nervei liquoris motum augendum perturbandumque idonea. Utcumque vero res sit, initio quidem valde intentas fuisse cerebri fibras opinor; postea vero, cum eadem omnino flaccescere cœpissent, simul quoque universi corporis vires concidisse, quam flaccidi cerebri nimiam mollitudinem primum corruptionis gradum esse Parens meus existimavit.

IV. Diversam lienis formam sæpe observarunt Anatomici; modo etiam in morbis ejusdem membranam, modo substantiam aliqua saltem ex parte indurata. Quod similiter in aliarum partium membranis, in vasis, in ligamentis animadvertimus: uti nuper in homine maturæ ætatis coronariam arteriam multo ampliorem, & propemodum osseam. Nemo autem ignorat ejusmodi vitium splenis nihil quicquam ad illius hominis letalem morbum conferre potuisse. Sed quando ejusdem viri fatalis spectatur conditio, quis umquam magis cum ludicro Circulatore

tore convenire videtur, quam ineptus & audax Empiricus? Quamquam ad gravissimam ægritudinem curandam sciente Medico maxime opus erat, qui sanguinis missiones, & idonea medicamenta diluendis, temperandis, lenissimeque educendis humoribus opportune adhibuisset.

OBSERVATIO XII.

Magna cystis fellea, & orificium ejus occlusum: Densus ac durus pulmo: Hydatides cordis &c.

VIR quadragenarius a quattuor mensibus tertiana febris laborabat, quæ in quartanam commutata est; simulque totius corporis œdema comparuit: cui postea tumori, qui sensim evanuit, molesta tussis, & spiratio gravis, hinc tabes successit. Ad extremum convulsivis motibus derepente correptus æger brevissimo temporis spatio interiit.

In capite sanguinea vasa fere exhausta; copiosum vero in medio infimoque ventre serum invenimus: plurimas in superficie cordis hydatides: densum ac durum pulmonem: tum ingentem cystim felleam ex tanta lymphæ inter ejus tunicas concretione, ut earundem crassitudo latum fere digitum æquaret: qua de causa ad cysticum meatum omnis humori aditus intercludebatur.

SCHOLIUM.

I. AMPLIATAM vesiculam alias observavi, præsertim in hydropicis, non a copia bilis, sed a glutinosa lympa in medio tunicarum spatio conclusa, atque in eo præsertim vario fibrarum contextu, qui externam inter, & alteram ei proximam medius est. cujusmodi morbus satis apte hydrops folliculi appellari potest. Tum vero in angustiore cysticum meatum etsi parvulus interdum stilus traduci queat; a naturali tamen motu defluentis lentæ bilis vix umquam ille obex, aut difficillime superatur. scilicet vis contrahens folliculum vel plane abolita, vel debilitata omnino & languida ad impellendum liquorem nullo modo idonea est.

II. Cum laxum & leve corpus pulmo sit, conflatum ex admirabili plexu vesicularium membranarum, ac tubulorum, affluentes humores facile imbibit, qui innumeris in loculis resides, ubi concreverint, densam duramque illius substantiam constituunt. Itaque obstructo, ac stimulado pulmone molesta & fere sicca tussis excitatur, magnoque cum labore trahitur spiritus. quod utique huic ægrotanti evenit ob acres & lentos ichores ab externis corporis partibus in pulmonem delatos; idemque latex quartanæ, ut vocant, fermento imbutus etiam in cerebrum penetrasse videtur, a quo probabiliter convulsionum origo repetenda.

III. Quæ in membranis jecoris, lienis, cordis, aliorumque viscerum sæpe apparent vesiculæ sero turgentes, hydatides dictæ, lymphaticis vasis passim ampliatis attribui solent: cujusmodi tamen vasorum dilatatio varix dicenda potius quam hydatidis videtur. Nam quibus in partibus nulla penitus essent lymphatica, has formari nihilominus vesiculas facile intelligas. Cogita membranam ex villis naturali vi contrahente præditis conflata laxari, atque extendi debere, siqua interior causa illius renixum superaverit; neque enim subjæctæ parti tam firmo nexu adhærere solet membrana, quin ejus pars ulla semoveri queat sine laceratione. Jam igitur animadvertis tum hydatidem fieri, cum a sanguine secedens ichor in particulam membranæ majori momento nititur, ejusdemque nativam tensionem, adhæSIONemque vincit. Ita exoritur, & sensim augescit vesicula, quæ humore turgida tamdiu permanet, dum ex nimia hujus affluentia disrumpatur; vel imminuta vi, & copia liquoris tum villi ad tonicum statum restituantur; tum is, qui affluxit ichor, omnis resolvatur. Si porro quæras, hydatides a varicibus lymphaticorum quænam distinguendi ratio sit; mihi quidem videtur varix lymphatico tubulo, unde humorem recipit, continua; hydatidis autem ab eo prorsus sejuncta esse debere.

OBSERVATIO XIII.

*Musculorum abdominis ad dexterum hypochondrium extenuatio:
Ingens hepar, pallidum, ac durum &c.*

VIR nobilis a multis mensibus lenta febris tenebatur, unde natus corporis habitus in cachecticum degeneravit: accessit frequens vomitus, & assidua sitis: quo etiam tempore ingens ac durus in epigastrio, dexteroque hypochondrio tumor deprehensus est, qui tactu diligenter exploratus inter musculos sedem habere videbatur. Quamquam minime defuerunt præstantium Medicorum consilia, tamen indomita vis proVecti jam morbi auxiliorum omnium efficaciam superavit, hominemque ad interitum sensim perduxit.

Abdominis sectionem aggressi miram exilitatem musculorum jecori incumbentium observavimus: ablatis enim communibus velamentis carnearum vix apparebant vestigia fibrarum, quippe quæ aridissimæ, & marasmo confectæ erant: maximum vero hepar, pallidum, valdeque densum, ac durum: insuper sanguinea bilis in cysti continebatur.

S C H O L I U M.

I. QUANDOQUIDEM hepar hic valde adauctum a firmissimis nihilominus ligamentis in situ suo detinetur, quoquoersum niti, finitimasque partes comprimere debet. ex iis autem aliæ demovetur, & spatium hepatis concedunt; aliæ vero, quod minus recedere queant, ut abdominis muscoli, magnam idcirco compressionem patiuntur. & quia tumidum non modo jecur, sed etiam prædurum est; his igitur de causis magis magisque eosdem musculos premi necesse est. Jam ex nimia assiduaque ductilium ac tenerarum partium compressione illud sane consequitur, ut fibræ distrahantur, extenuentur, atque insitam se se contrahendi vim omnem amittant: coarctentur vasa, humorumque fluxus intercipiatur; unde musculorum aritudo & macies.

II. Magnum ac durum jecur effecit glutinosus, & admodum concretus humor, qui ejus poros minimosque tubulos opplevit. itaque læso visceris contextu minime idoneum erat incerniculum bilis. Quamquam addubitare licet, an consueta biliosi liquoris quantitas in corpore ægroti existeret; nam pallidum hepar apparuit; & nusquam aderant ictericæ affectionis indicia. Quid autem sanguineæ bilis vocabulo Pater meus intellexerit, non facile decerni potest: sed tamen humoris rubellum colorem, non vero sanguinem bile permistum designari censeo. & nonnulli quidem ex veteribus præcipue Medicis de quadam specie rubicundæ bilis meminerunt: atque illum, opinor, colorem ex vitio secretionis, vel propter longiorem in folliculo moram bilis contraxit.

III. Ceterum ex allata historia colligere licet serius in consilium adhibitos fuisse Medicos gravissimo jam nimium provecto morbo. Initio quidem si jecur intumescens ægroti molestiam attulisset, eum ipsum admonuisset dolor, & Medicum, ut de inquirenda causa & sede morbi, matureque instituenda curatione cogitarent. Sed hujusmodi ægritudines sæpe doloris expertes in principiis ignorari, aut negligi solent, ac tum denique palam fieri, & medicamentis oppugnari, cum magnum incrementum ceperunt, ac fere insanabiles sunt. Quamquam in tardis præcipue febribus, & cachexia sollertes, atque experientes Medici de naturalium viscerum qualicumque latente vitio suspicari solent; neque abdominis explorandi opportunitatem prætermittere.

OBSERVATIO XIV.

Cartilagineus tumor in pyloro, & superiore parte duodeni.

JAMDIU ægrotabat Villicus ex gravi fastidio cibi, vomitu, & assiduo languore. parvus erat pulsus, numquam febrilis. In gracili abdomine durus quidam tumor, nullumque dolorem faciens, tactu percipiebatur ad dexteram partem epigastrii. frequentiore tandem ac pene perpetuo vomitu, quo cibum una cum serosis humoribus reddebat, extenuatus æger, ac sensim ad interitum perductus est.

Tumorem

Tumorem in pyloro, summaque parte intestini duodeni sectio cadaveris patefecit: utriusque enim crassitudo mirum in modum excreverat: substantia neque membranacea, neque carnea, sed fere cartilaginea; tum pylori, & duodeni non omnem circumferentiam, sed anteriorem partem idem occupabat tumor, quæ totius illorum ambitus dimidia propemodum pars erat.

S C H O L I U M.

IN vitium pylori, maximeque in ejus angustiam referendum esse constat fastidium cibi, & vomitum, qui postremis temporibus major fuit propter arctiorem meatum, & collectos ichores in ventriculo. namque ille idem stimulus, quo excitari solebat vomitio, humorem quoque stillantem e poris ventriculi sollicitabat; hinc frequentissima seri una cum alimentis rejectio. Ergo sanguinis, & universi corporis deficiente alimento, cum ingesta quæque una cum ichoribus rejicerentur, mirandum non est illum hominem de assiduo languore conqueri solitum, & postremo tabe confectum fuisse. Interim vero cum ejusmodi tumor vix aliam succorum pravitatem indicare, præter lentorem, videretur; neque ex eo quicquam in venas reverteret, unde sanguinis motus, & calor augeretur: idcirco parvus quidem pulsus, numquam febrilis fuit. Hinc etiam perspicuum est, cur nullam ægrotus molestiam ex affectis partibus perciperet: cum ipsis enim pylori, & intestini tunicis concreverat, atque induruerat glutinosa, & iners materia; illæ igitur ob talem contractam crassitudinem, ac duritiem vel minimo sensu præditæ erant, vel penitus nullo.

O B S E R V A T I O X V.

Carnosus pulmo: Ichor in pericardio copiosissimus: Apex cordis ex hydatide ulcerosus.

VIR maturæ ætatis ex difficili respiratione ita laborabat, ut gravissimo pondere pectoris se se opprimi diceret:

ret: interdum excitata tussicula spumofum quiddam & albidum emittebat. Calor interea universi corporis mitissimus; pulsus exilis, & rarus; neque molesta sitis, neque ullus capitis dolor. spirandi vero labore in singulos dies adaucto, pulsuque deficiente, ac tandem abolito ægrotus interiit.

Aperto cadavere ad dimidiam partem consumptum omentum reperimus: tumidum & subviride jecur, necnon viridem in folliculo bilem: tum ex altera parte denticulatum lienem. Durus, densus, & in tota superficie unicolor apparuit pulmo, ut minime membranaceus, sed plane carnosus videretur. Copiosissimæ, & crocæ lymphæ cor innatabat, cujus apex a corrupta hydatide ulcerosus: denique parvulus, & durus in dextero sinu polypus continebatur.

SCHOLIUM.

I. ACTUOSIS partibus fere destitutum fuisse sanguinem suspicor, ut nullus non modo febrilis motus excitaretur, sed parvulus etiam pulsus esset ac rarus, tum corporis calor lenissimus. Adde insolitum quemdam acorem in humoribus hærentem, cujus indicium haberi potest ex viridi jecoris & fellis colore, ex omento ad dimidiam partem consumpto, ex hydatide cordis ulcerosa. Hic equidem miror inæqualis pulsus mentionem factam non esse, ubi gravis anhelitus; ubi ulcusculum cordis & polypus; ubique crocea & copiosissima lympa pericardii commemoratur.

II. Difficillima respiratio, & grave pectoris pondus, quo æger valde premebatur, affecti quidem pulmonis indicium esse potuit: sed infrequens tussicula cum paucissimo ac spumoso sreatu tantulum glutinosi feri in bronchiis demonstrabat; proindeque gravissima symptomata ad aliam omnino efficaciorē causam referenda esse. Intercipitur aliquando, aut perturbatur nervei liquoris fluxus ad organa respirationis; vel a copioso lentoque sanguine, vel alia quadam materia compressæ spiritales viæ coarctantur, sive glutinosa, sive cartilaginea, sive gypsea, sive glandulosa. Ecquis vero id antea prospexerit, quod postmodum dissecto cadavere compertum fuit, pulmones carnosæ substantiæ modum

modum adeptos? Cum igitur tracheales tubulos, & vesiculas valde renitentes receptus aer frustra conaretur expandere; ejusmodi molestia, tamquam prægravi onere, quod re ipsa pectori impositum esset, vir ille afficiebatur. Porro angustiores meatus quod pauculum aerem admitterent, conservandæ crassi sanguinis non satis idoneum; propterea maximo respirationis commodo carebat ægrotus. Compressis quoque, contractisque sanguiferis vasis longe minus expedita pulmonum ab ipso sanguine trajectio esse debebat; unde originem habere potuit polyposum corpus, quod in dextero cordis ventriculo repertum est: ab illo enim sinu pulmonalia vasa totum sanguinem excipere non poterant.

III. Similiter densato jecoris contextu interjectos comprimi non modo sanguineos, sed etiam biliares tubulos necesse est: idcirco tardiore motu fluens glutinosa bilis, quamcumque superficiem attigerit hepaticæ substantiæ, cum ea facile cohæret, eandemque proprio colore inficit. Cur autem in hunc modum vitiiati visceris non semper idem color sive luteus, sive viridis appareat, perspicua ratio videtur. Ponamus enim lentæ bili redundans, & concretioni proclive serum immisceri; tum facile obstructi, & magnitudine adaucti jecoris nativus color in pallidum commutabitur.

IV. Ad exteriorem splenis formam quod attinet, eam non raro diversam esse alibi diximus, ut subrotundus aliquando lien visus sit, denticulatus, triangularis. Divisum in quinque lobulos HARDERUS invenit: sed ita constitutum fuisse puto, ut ejusmodi portiones, quas ille lobulos appellat, quibusdam tantummodo scissuris inter se distinguerentur. ac talem a nobis observatum fuisse lienem meminimus.

OBSERVATIO XVI.

Pulmonis abscessus: Pus copiosum in pericardio: Cor extrinsecus corruptum.

VEGETUS Juvenis acuta febris correptus est, cum dolore lateris, tussi, sputo cruento, pulsuque duro, & magna pectoris

toris anxietate. Perseverante feбри cum ardore universi corporis, erysipelas in facie apparuit. Ex incisa vena eductus, postea refrigeratus sanguis crasso & flavo glutine operiebatur. Decimus morbi dies ægroto fatalis exitit.

Disruptum pulmonis abscessum in cadavere vidimus: pleuram ea parte putrefactam, cui pulmo adhærebat: effusi puris copiam in cavo thoracis, quo etiam refertum pure pericardium: cor extrinsecus corruptum.

SCHOLIUM.

I. QUOTIESCUMQUE ambientem membranam versus magna occupatur inflammatione pulmo, hujus suppurationem facillime, ut patet, empyema consequitur. Enim vero dilatatis, distractisque nimium interioribus membranis ac tubulis, tum exteriori involuero, quia novus humor ad affectum locum jugiter confluit; ibique residues succi fermentescunt, turgent, & quoquo-versus nituntur; ipsam denique exteriorem membranam respirationis motu adjuvante discerpi necesse est. Et primum in concitata respiratione cum rapide feratur aer in pulmonem per innumeros canales ad ejus usque ambitum productos; abscessus materia magis magisque ad continentem membranam impellitur. Deinde quia tumens pulmo derepente concidit, & quodammodo contrahitur, illa eadem materia quasi subacta prelo etsi detruditur in omnem locum, maxime tamen in partem affectam omnino debilitatam, & laxam irrumpit. In minoribus quidem bronchiis contentus humor, dum pulmo prolabitur, ad majora facilem aditum habere videtur: sed propter ipsius lentitudinem, & fibrarum vim contrahentem valde imminutam minima portio ad summos canales promovetur, ac tussiendo expellitur; contendit eo potius, atque urgetur materia fere omnis, ubi dissoluta est visceris compages.

II. Nihil est, quod pulmonis cum pleura copulationem hoc loco exponam, quæ scilicet a lymphæ & puris interposito glutine petenda est. Sed nescio quo pacto in cavum pericardii sanies penetraverit. nisi de altera suspicemur adhæsiōne pulmonis ad pericardium, & mutuo in utrumque putris materiæ aditu:
neque

neque enim de capsulæ abscessu mentio facta est. Cordis autem exteriorem partem corruptam fuisse Pater meus scripsit, nempe, ut opinor, a putrido humore mollitam, & in superficie exesam; siqua tamen labes ultra membranam irrepperit.

OBSERVATIO XVII.

Cor vulnere affectum.

MILES in pectore vulnus accepit a tenui & peracuto gladio, qui leviter læso sinistro cordis ventriculo in dexterum penetrauit. Dies decem & septem vixit, & quotidie libra fere sanguinis e vulnere manabat. Cubare dextrorsum nullo modo poterat; itaque sinistro lateri assidue incumbibat.

Neque sanguinem, neque purulentam materiam in pericardio, sed aliquam tantummodo labem cordis, & in utroque ventriculo polypos invenimus.

SCHOLIUM.

I. SIQUA pars cordis a tenui pugione ad sinum usque vulneretur, intelligi facile potest, cur pauculus sanguis exiguo vulnere prodeat in diastole; quia statim cor contrahitur: sed maxime in ejusdem contractione sanguinem erumpere necesse est. effluet autem majori copia, si vulnus idem in apice, quam in medio pariete; hic etiam copiosius, quam si prope basim inflatum sit. Cum enim in systole caro cordis infletur, alterque paries in alterum nitatur; ex mutuo illorum nisu fit, ut sanguinis motus in neutrum parietem terminetur. & quia cordis machina in speciem quamdam conici vasis conformata est; idcirco in ejus contractione dirigitur motus sanguinis ad utraque extrema. Sed inferius impervium est; itaque motus directio ad superius tota convertitur. Jam ponamus vulneratum esse apicem: erit igitur utrimque pervium cor, supraque & infra effluet sanguis ea ratione habita, quæ inter hiatum inferiorem, superioraque cordis ostia naturaliter patentia intercedit. Nunc alter pa-

ries si circa medium læsus sit, perspicuum est minorem, quam ex aperto apice, sanguinis quantitatem manare. enim vero contracto corde directio motus sanguinis, ut modo diximus, ad summam basim, atque ad apicem fit propter mutuum nisum parietum; eademque servatur directio perforato pariete, ut patet: ergo liquoris exigua effluet portio, quæ nimirum a parte parietis opposita vulnere truditur: nam ubi vulnus adest, ea profecto deficit virtus, quæ illuc projectum in se liquidum repellat. quare liquoris pars maxima ad summam basim impellitur, ubi apertissimus in arteriam aditus est. Denique si juxta ipsam basim inflictum vulnus sit, quia cordis parietes ibidem nec adeo crassi, & sinus ampli sunt; neque in systole ad mutuum omnino contactum circumposita caro cordis accedit; propterea minori etiam motu, & copia per datum laterale orificium trajiciatur sanguis necesse est. Tota insuper cordis massa dum uno eodemque tempore contrahitur, projectus sanguis ab apice in summam usque basim, sive in apertos meatus arteriarum, infringit illius impetum, qui contendit in plagulam e latere positam, ex qua propterea pauculus sanguis erumpit. An in superiori parte, an media, an inferiori saucium fuerit cor, ex tradita historia minime liquet. Sed quoniam miles ad diem decimum septimum vixit, & quotidie una tantum libra sanguinis e vulnere exibat; verisimile est neque in medio parietis spatium, neque in apice, sed basim versus cor vulneratum fuisse. Cum autem sinister ventriculus leviter læsus dicatur a subtili acutoque gladio, qui tamen in dexterum penetraverit; ita esse intelligenda Parentis mei verba existimo; scilicet ea parte saucium fuisse cor, ad sinistram ventriculum, quæ septo proxima est. Jam igitur cum in systole utraque caro parietis, & septi simul tumens ad se invicem accedat, angustioreque vulneris hiatum efficiat; consequens est, ut minima copia ex ejusmodi vulnere sanguis effundatur. Atque hæc quidem nobis probabilis ratiocinatio videtur, si, quæ cordis vulnerata pars fuerit, eam tantummodo attendamus. Quod si præcipua ipsius vulneris ratio habeatur, quod oblique inflictum sit, facile apparet, pariete cordis vel in media parte læso pauculum sanguinem in qualibet systole erupturum, namque ipsa per

per sese magno impedimento obliquitas vulneris est effluxuro sanguini ; multoque magis cum illud a subtili instrumento factum non membranaceam partem aliquam, sed carneum & crassum parietem cordis penetravit.

II. Quoniam commemoratus miles decem & septem dies vixisse dicitur, totidemque fere libras sanguinis amisisse ; quo temporis spatio paucum ac tenuem cibum sumere debuit (ut in vulneratis fieri solet) ille non modo periisse videtur ipsius læsi cordis causa, sed maxime quia debilitatus & fractus, ac propemodum exanguis postremo restitisset. Ex quo colligitur non adeo mortiferas esse omnes cordis plagas, præsertim quæ in cavum ejus minime pervenerint ; neque id pro falso habendum, quod Scriptores nonnulli memoriæ prodiderunt, cordis cicatrices ex antiquis vulnusculis deprehensas fuisse ; multoque minus dubitandum, quin aliqui homines exulcerato corde ad longum tempus vitam perduxerint. *In quodam*, ait FERNELIUS, Path. l. 5. c. 12. *qui sensim contabescens & liquecens de medio tandem sublatus est, tria ulcera in corde reperi, non parum cava & sordida, multo ante jam tempore contracta.*

III. Posito cordis vulnere, & memorata sanguinis effusione incredibile videri potest, neque fluidum, neque coagulatum cruorem, neque purulentam in pericardio materiam repertam fuisse. Hic autem duo sunt præcipue consideranda ; nempe ad sinistram pectoris partem inflictum vulnus fuisse ; neque ullo modo in dexterum latus cubare militem potuisse. Ob assiduam igitur positionem ejus in sinistro facta est, opinor, pericardii ad cordis membranam adhæsiō : quemadmodum in vulneribus ventrii evenire solet, ut omentum, ut intestinum, ut pulmo cum peritoneo, aut pleura coalescat. Sic primum defluxit portio sanguinis in cavum pericardii ; postea vero propter assiduum ægroti decubitus in sinistro latere, tum ille idem cruor manavit, tum membrana cordis cum capsula, atque hæc circum plagam sensim coaluit, ut ex uno eodemque meatu totus deinde sanguis continuo effunderetur.

OBSERVATIO XVIII.

Colon in hypogastrium devolutum : Vesicula fellea insolita magnitudo.

HERNIOSUM hominem perturbationibus ventris jamdiu obnoxium acuta febris corripuit cum assidua siti, permolesto intestinorum dolore, & vehementi vomitu. Quæ plurium dierum spatio adhibita sunt pharmaca, nec vomitum doloremque compescere, neque alvum aperire potuerunt. Extrema denique refrigerari cœperunt, & formicans pulsus fieri, donec ad letalem asphyxiam pervenit.

Colon intestinum a naturali situ in hypogastricam regionem devolutum observavimus ex omenti pondere, uti videbatur, mirum in modum adaucti: hoc enim a ventriculo sejunctum, atque prolapsum in scroti sacco amplissimo continebatur, cui valde adhærebat. Intestina phlogosi affecta erant: turgidissima cystis fellea a copioso flatu in ejus tunicis incluso, quarum exteriori tantummodo perforata simul atque erupit aer, folliculus omnino detumuit, & concidit.

S C H O L I U M.

I. QUAMQUAM intestini coli naturalis dispositio ejusmodi est, ut ab eo paullatim excrementa, nec citius, quam necesse sit, ad rectum deducantur; uti patet ex fabrica cellularum, ejusdemque canalis circuitu: si plures tamen majoresque anfractus accedant, hi sane obices a contractione intestini, & musculorum ventris difficile superantur. In ea igitur commemorata positione coli in hypogastrium devoluti duo præcipui flexus, alter ad dexteram, alter ad sinistram partem abdominis considerandi sunt, qui nempe alvinas fæces nimium cohibere, ac remorari debebant; unde illæ ventris perturbationes cum alvi segnitie probabiliter conjunctæ; quibus antea laborabat ægrotus, aliqua ex parte originem habuerunt: extremi enim acutissimi morbi perniciofa symptomata ad intestinorum inflammationem referenda sunt. Antiquior

quior autem malorum caussa in magnitudine omenti enormiter adaucta constitui debet, ut nativa ejus cum ventriculo connectione dissoluta in hypogastrium primo, tum in scrotum conciderit, quod paullatim ad summam amplitudinem pervenit. Neque illam adeo insolitam omenti crassitudinem ab affluentia pinguedinis factam puto, sed a lento potius, concretoque humore in quamplurimis omenti loculis, qui in speciem glandulorum corporum valde intumuerint. cujusmodi adventitiæ glandulæ cum sæpe ab aliis, tum aliquando a nobis observatæ sunt.

II. De hydrope folliculi jecoris ascitico alibi meminimus, qui partim ex fluido, partim ex glutinoso sero fieri solet. Hic autem tympaniticus erit dicendus, qui rarior profecto morbus est. Sed ichor fortasse aliquis incepit tunicam alteram vesiculæ felleæ ab altera sejungere; postea illapsus aer, & in medio spatio collectus id emphysema constituit. Aliquoties in ambitu jecoris, & lienis utriculos aere inflatos offendimus; in mesenterio quoque innumeras, diversæque amplitudinis bullas, geminis ejusdem membranis comprehensas. Ut autem per hydatides disruptas, e quibus humor perpetuo stillare pergat, ascites effici potest; sic a discerptis bullis, unde aer secedens à sanguine in ventrem irrumpere non desinat, tympanitis origo interdum petenda videtur. Alias enim distentum prominet abdomen, quod intestina flatibus turgeant; alias, quod ejus cavitate inclusus aer tum copia, tum efficaci suo elatere in peritonæum ceterasque partes, quæ continentes vocantur, vehementem nisum exerceat. De quadam puella meminit BALLONIUS, quæ assidua feбри laborans, cum ei valde intumisset abdomen, præ dolore obiit. post mortem punctus venter magnum edidit crepitum, atque subsidit. Rem plane similem nos etiam in adolescentula observavimus. Sed multo tamen frequentius ab immodica inflatione intestinorum effici ventrosos ejusmodi tumores compertum est.

OBSERVATIO XIX.

Dexter ventriculus cordis amplissimus : Ingens in eo polypus.

GRAVI peripneumonia, dum hiems erat, Juvenis quidam affectus fuit. Phlebotomia, & idoneis pharmacis acuta ægritudo sublata est: viscosi autem feri in pulmonibus succedens defluxio plures menses perseveravit; hinc difficultas spirandi, tum cachexia, post universalis hydrops. Denique postremis decem diebus sine manifesto arteriarum pulsu exactis interiit. In cadavere dexterum cordis sinum amplissimum invenimus, ad cujus parietes appendiculis suis alligatus ingens polypus ostia vasorum propemodum obturabat.

S C H O L I U M.

I. QUONIAM a sinistro cordis ventriculo traditur sanguis in universum corpus, necesse est, ut eum a corde impetum recipiat, qui renixum arteriarum, aliarumque partium superare valeat: sanguini vero, qui a dextero sinu in pulmones tantummodo mittitur, longe minores superandi obices sunt; quamobrem is æque minorem vim moventem postulat. revera parietum crassitudine, ac robore plurimum inter se ventriculos cordis discrepare omnibus notum est. Quo posito illud consequi in morbis videtur, sanguinis portionem aliquam in dextero sinu facilius, quam in sinistro permanere, atque in polypum concreescere; præsertim quod crassiusculus sanguis a vena cava in dexterum, vividus autem ac tenuis a pulmonali in sinistrum veniat. Etenim quia majores aortæ rami longe lateque in toto corpore distributas propagines habent; quamquam ex his nonnullæ impeditæ sint, in reliquas tamen omnes liquor derivatur: itaque innumeris vasis ad excipiendum sanguinem comparatis fieri solet, ut in systole cordis fere totus a sinistro sinu excludatur. Sed quia a dextero in pulmones tantum mittitur, in his propterea siqua impedimenta sint, quominus exinaniri ventriculus potest, eo facilius ex residue sanguine generantur polypi. Atque illud polyposum corpus
in

in adolescente, de quo sermonem habemus, jamdiu formari cœpisse apparet ex memorata amplitudine dexteri sinus cordis; cuius rei causam generatim alio loco explicavimus. Jam ex forma & magnitudine ejusdem polypi perspicuum est, cur multorum dierum spatio pulsus vix percipi, aut nullo modo potuerit, cum enim magnorum canalium ostia propemodum obstructa essent, paucissimus per cordis sinus permeans, indeque emissus sanguis non satis arterias dilatabat, ut earum motus sub sensum tangentis digiti veniret. Ex multis quidem ægrotis, quorum pulsus in extremam exilitatem reductus sit, ut etiam penitus deficiat, etiam alii brevi tempore pereunt, longiorem tamen alii vitam traducere solent: cujus discriminis causa tum ab ipso sanguine petenda, qui nativam diathesim, & fluiditatem diutius retineat, vel citius amittat; tum a muscularium fibrarum constitutione, & vi contrahente, in his languida & imbecilla, in illis autem firma & valida; ut cor, ceteræque moventes machinæ vel levissimo humorum adjumento etiamnum suas functiones quoquomodo exercent. In muliere quadragenaria, quæ cardialgia laborabat cum gravi nausea, extremisque partibus frigidis, perexiguus, inæqualis, intermittens, sæpissimeque diurno, & nocturno tempore nullus omnino percipiebatur pulsus: septem vero post diebus cum animam agere jamjam videretur, præter omnium spem melius se habere incepit, & paullatim valetudini restituta est.

OBSERVATIO XX.

*Mesenterium in spinam retractum: Bilis atra in cysti:
Cerebri pars medullaris præter modum dura.*

CORREPTUS est Puer primum levi, tum vehementi membrorum fere omnium convulsione: medicamenta quædam non parum ei levaminis afferre videbantur, cum a novo accessu morbi vehementissimo præcipitem mortem obivit.

Intestina flatibus distenta erant, atque ex contracto mesenterio propius vertebris adnota: paucula bilis colore liquidæ
X pici

pici similis in cysti : vasa in cerebri cortice valde turgentia ; plexus vero choroideus inanis : pars medullaris , & oblongata medulla firma , & admodum dura.

SCHOLIUM.

I. PAUCISSIMAM idcirco bilem in folliculo repertam esse censeo , quod in spasmodicis accessionibus magna ejus pars ad intestinum depulsa fuerit : nigrigudo autem ut magnum vitiosi humoris indicium haberi potest , cujus quidem pravitati placet nonnullis aliquando convulsionum causam tribuere. Et vero in bilifera capsula quorundam gravium morborum quasi radicem esse defixam docet *Clar. LANCISIUS*, ut iis maxime compertum est , qui cadaverum sectiones instituere soliti varias bilis , interdum ipsius etiam folliculi depravationes animadvertunt. Singularis illa profecto est *Clar.* ejusdem Viri observatio de albida cysti , quam pure non bile refertam , plurimisque ulcusculis intus laceram invenit. Quemadmodum enim ab infesta qualitate urinæ læditur vesica ; ita in bilis vitium cysticæ quædam affectiones merito referuntur. Quamquam multo frequentius solent aliarum corporis partium , aut universales morbi a corrupta , totoque sanguine diffusa bile produci.

II. Ad ambitum cerebri sanguifera vasa turgere speciatim in iis , qui ex morbis capitis perierunt , minime novum est ; cum interea choroidei plexus vascula sæpe inania sint. Nimirum cerebri cortex amplis venis abundat , quæ magis extendi , & copiosum sanguinem tum maxime admittere solent , cum spasmodicis motibus corporis membra afficiuntur : choroideus autem plexus si quando multum recipit , inaniri facile potest , quippe cujus sanguis percommode in quartum duræ matris sinum effunditur ; contra , qui a cerebri cortice & pia matre in superiorem sinum venit , eodemque in sinu fluit , non ita expeditam sanguinis viam esse manifestum est.

III. Quo major in puerili ætate solidarum partium mollitudo est , eo difficilius intelligi potest medullaris cerebri substantiæ commemorata durities. An quidquam a cortice in medullares fistulas heterogeneum , aut nimis elasticum penetraverit , quo
eodem

eādem turgerent, & quemdam tensionis modum servarent? Laxari hæc quidem in cadavere potius debebant: sed etiam musculos ac tendines sæpius obrigescere videmus. Illud autem fortasse verisimilius, media fibrarum spatia a concreta lymphā ita occupari, ut densior, duriorque cerebri medulla reddatur; a spasmodicis vero causis carnearum partium contextum aliquando sic posse immutari, ut vehementer contractæ in eādem positione permaneant. Verumtamen de retracto ad spinam mesenterio si quis ex me quærat, non facile concesserim convulsioni membranarum id esse tribuendum, sed earumdem adauctæ crassitudini propter obstructas, tumidioreſque ipsius mesenterii glandulas, ut in pueris aliquoties observavi.

OBSERVATIO XXI.

Magni hepatis tumor in parte gibba: Cystis fellea inanis &c.

VIR nobili genere natus firmo & lacertoso corpore, meraciori vino deditus in febrim erraticam incidit, quæ ad menses quattuor perducta est. Accessit tussicula, & dolor ad infimam sterni partem, & utrumque hypochondrium, præcipue dexterum. Alvi tandem succedente fluxu, fractisque omnino viribus occidit.

Cadaver inspicienti mihi totius epigastrii inflatio, ceterarumque imi ventris, & universi corporis partium macies occurrit: tenue quoque omentum ac pene consumptum; adiposa tamen abdominis membrana satis crassa & pinguis: magni hepatis lobus anterior in sinistrum hypochondrium protentus: in dextera, & gibba ejusdem visceris parte ingens tumor, quo aperto copiosa effluxit sanies: denique vacua cystis, & insolita tunicarum ejus crassitudo.

SCHOLIUM.

I. CUR dexterum præcipue hypochondrium, extremaque pars sterni doleret, primum ex jecoris abscessu perspicua ratio est; atque is sine dubio major putrescente, quam putrefacta materia

dolor fuit. Postea cum ingentem visceris massam is quoque tumor urgeret, ad sinistramque abdominis partem impelleret, ex deductis distractisque ligamentis augebatur dolor. Porro hepatis lobus anterior, quod ventriculum, & lienem continuo pressu vexaret, idcirco in sinistro etiam hypochondrio molestiam ægrotus percipiebat. De folliculato tumore jecoris, qua parte ad septum transversum annectitur, *Clar. LANCISIUS* meminit. ille æruginosa materia, veluti argillacea, plenus suo colore ac labe proximum diaphragma infecerat; unde sicca tussis ægrotum tenebat. Maximus quoque in parte gibba abscessus ægro vivente disruptus commemoratur in *Hist. Hepatica* a *Clar. BIANCHI*, idemque meliceridi similis, cujus materia per hiatum corrupti diaphragmatis in dexteram thoracis cavitatem penetraverat. Nostra autem de sanie observatio est, copiosa illa quidem, & in ipso adhuc tumore inclusa. Adeo inter sese hepatici abscessus differunt. Sed hujusmodi tumoribus, qui gibbam visceris partem occupant, illud inprimis commune est, ut læso simul diaphragmate non modo tussi, verum etiam gravi anhelitu ægroti laborent.

II. Vacuus bile folliculus valde imminutam ejus secretionem declarat; & jamdiu paucissimus humor in vesiculam, ut mihi videtur, propter hepatis labem amandari solitus fuit. Itaque ad contractas vacuæ cystis fibras nimia crassitudo tunicarum referenda est.

III. Muscularium partium quod ad substantiæ modum ea est in humanis corporibus varietas, ut graves morbos alii sustineant parum imminutis carneis fibris, alii vero penitus contabescant. pariterque pinguedo in his firmitior, in illis mollior, facillimeque liquabilis. Sed insuper constat pingues inter se partes plurimum differre, & præcipue magnam omenti mollitudinem esse, quod eximias idcirco utilitates habet: ejus nempe oleosis particulis obliniuntur intestina; & aliquæ fortassis cum eo sanguine commiscentur, qui ad venam portæ confluit. Nihil igitur mirum est, siquando consumptum in demortuis omentum invenitur, pinguedine tamen aliis in partibus superstite. Mollior enim fieri solet omnis adeps in morbis, & paullatim dissolvi: sed in cavo abdominis ob calidiores halitus, quibus non minima sæpe adjuncta acritudo

acritudo est, epiploicus multo magis colliquescit. Illud certe quidem in allata historia notatu dignum, adiposam infimi ventris membranam satis crassam & pinguem apparuisse; tametsi cæteræ universi corporis partes contabuissent: si vera tamen, ac genuina pinguedo fuit, nec potius glutinosa lymphæ, quæ una cum paucis & molli adipe membranaceos utriculos impleret.

OBSERVATIO XXII.

Parvus pulmo: Siccum pericardium cordi contiguum: Amplissimum cor, & in superficie passim exesum.

VIR temperamenti atrabilis, & gracilis habitus palpitatione cordis laborare cœpit, quæ initio levis, postmodum ita increbuit, ut pulsantis cordis strepitus e longinquo audiretur, & percussione impetus in thoracem omnium oculis conspiceretur. Pulsus, quod ad intervalla spectat, æqualis, licet alias magnus & durus, alias parvus, frequens, & ultimis mensibus celerior. Difficultas spirandi, pectoris anxietas, assiduusque sterni, & xiphoidis cartilaginis dolor ægrotum torquebant, qui neque in latera, neque in dorsum cubare poterat. Huc adde suffocationes identidem repetentes, easque gravissimas, ut per id temporis animam agere videretur. Quibus ærumnis duos & amplius annos vexatus summo demum languore confectus est. Primum externæ partes refrigerari cœperunt, postea frigidis etiam sudoribus madere, paullatimque pulsus recedere, qui postremis horis nullo modo percipiebatur, corde adhuc languidissime palpitante.

Admirandi hujus morbi, ac præcipuorum symptomatum sedem & causas perscrutari aperto cadavere suscepimus, ubi flaccidus erat, dimidiaque parte minor pulmo: pericardium feri exers, immo aridum & cordi contiguum: ipsum autem cor maximum, vere monstrosum, ejusque superficies universa ulcusculis passim contaminata: crassissimus in auricula dextera polypus, alique in utroque ventriculo minores continebantur.

SCHOLIUM.

I. QUONIAM ad enormem amplitudinem sensim cor pervenit, ut capsulam undique suam contingeret atque urgeret, hic nullus continendo ichori, & vix secernendo quidem locus relinquebatur. Ob eandem causam distento pericardio divelli simul, ac distrahi debebat mediastinum; hinc a sternum ad cartilaginem xiphoidem propagatus dolor. Adde vehementissimam cordis pulsationem, ex qua frequens & valida earundem membranarum concussio, altera divulsionis fibrarum, & acerbioris sensus causa. Clare etiam difficilis decubitus ratio intelligitur: in latus enim cubante ægroto ab ingenti pondere cordis compressionem patiebatur pulmo: cum autem in dorso jaceret, eadem moles cordis magnos canales sanguineos gravabat; unde inquietudo, & anxietas. Thoracis insuper capacitas ab eo viscere occupata paucum pulmonibus spatium concedebat, ut hi propterea expandi satis non possent. ergo compressis vasis, & liquidorum fluxu impedito sensim corrugati sunt, & in massam dimidia parte minorem redacti.

II. Plurima in superficie cordis ulcuscula efficacem causam horrendæ palpitationis indicare videntur. scilicet a permolesta irritatione fit, ut cordis fibræ ad vehementem contractionem sollicitentur. Ab acriore lymphæ pericardii levior primum palpitatione; tum cordis corrosiones originem fortasse habuerunt: sed tamen in ambitu cordis gignuntur aliquando ejusmodi hydatides, quæ propter humoris pravitatem corrumpi, atque exulcerari solent. Et quæcunque demum initium morbi extiterit, facillime quisquis ex natura macilenti, atque atrabilarii hominis conjecturam fecerit de ichoribus corrosivam qualitatem adeptis.

III. Illa quidem diutius permanens pulsuum (quod ad intervalla spectat) æqualitas in tanto cordis vitio admiratione digna est, cum insuper polyposa corpora ejusdem sinibus continerentur. quamquam is in auricula crassissimus, alique in ventriculis minores polypi postremis mensibus, dum parvus, frequens, velox erat pulsus, vel conflari, vel augescere potuerunt. in hisce enim perturbatis motibus cordis non totus in qualibet systole sanguis

sanguis expellitur, cujus idcirco residues particulæ una concreſcunt. & ſane ampliatis extra modum ventriculis tametſi cor vehementiſſime in contractionem veniat; attamen carnes parietum ſatis ad ſeſe mutuo accedere ad totum propellendum ſanguinem minime valent.

IV. Auriculam dexteram varicoſam effecit ſanguis in eadem diu copioſeque collectus, qui tum immitti in proximum ventriculum pari quantitate non poterat, cum ſumma erat celeritas motus cordis. quam etiam ob cauſſam major ille polypus longo temporis ſpatio genitus eſt; cujus præterea craſſitudinem magis adauctam fuiſſe ultimis vitæ horis facile intelliges, ſi ad eum ſtatum ægrotantis reſpicias, in quo tam exigua quantitate, ac debili motu deferebatur in arterias ſanguis, ut nulla earum pulſatio perciperetur.

OBSERVATIO XXIII.

Disruptum diaphragma: Ventriculus in cavo thoracis &c.

GRACILIS habitus Adoleſcens cum ante annum gladio vulneratus fuiſſet in epigastrio, etſi bene coaluit vulnus; tamen ab eo tempore doloribus ventris fuit obnoxius, qui ſenſim acerbiores facti ſunt acceſſione vehementis, ac pertinacis vomitus. Diuturnæ graviſſimæque curandæ ægitudini multam operam præſtantiffimi Medici fruſtra adhibuerunt; quin eo tandem adducta res eſt, ut paullo ante obitum ægrotus alvinas etiam fæces vomitu rejiceret.

Ad inſpiciendum cadaver accerſiti primum rubicunda inteſtina, tum atram bilem in folliculo; poſtea diſcerptum, res mira! ubi tranſitum œſophago præbet, diaphragma, & ventriculus una cum portione omenti in cavo thoracis invenimus.

SCHOLIUM.

I. QUAMQUAM veriſimile eſt per inſlictum vulnus in epigaſtricam regionem ad exteriores uſque tunicas ventriculi cuſpidem gladii pervenire potuiſſe, ut ejuſdem partis læſio vel poſt inductam cicatricem doloris, & ſpaſmi occaſio extiterit: hoc tamen poſito
adhuc

adhuc obscura res est, difficileque explicatus habet. An motus quidam inordinatus, & molestus admittendus sit, qui læsis nervosis partibus, tum consolidatis diutius aliquando permanet? quemadmodum accidit mulieri leviter vulnerato pedis tendine, quæ plures annos femoris tibiæque spasmodicis doloribus vexata fuit. Sic propter antiquum ulcus brachio, vel tibia resecta dolor nihilominus ad longum tempus interdum relinquitur, fere similis ei, quem ægroti querebantur, priusquam ulcerosa pars rescinderetur. An vero acer humor ex tenuissima cicatrice exudans nerveis fibrillis infestus sit? An ipsius cicatricis quoddam aliud ponamus vitium, ut siquæ fibræ inæqualiter, aliæ laxius, aliæ firmiter inter sese commissæ fuerint? hinc enim spasmodici motus excitari possunt, præsertim a stimulantibus succis, ut in hoc adolescente ab atra bile non solum intestinis, sed etiam ventriculo permolesta. Ex frequenti autem ac vehementi contractione imminutus admodum ventriculus toties in meatum diaphragmatis impetum fecit, ut eo magis magisque laxato, ac discerptis carneis fibris, & membranis in thoracem denique penetraverit. Nihil quidem de parvitate ventriculi nos docet historia: parvulum vero fuisse ex eo maxime intelligitur, quod sursum trahi in thoracem potuerit. atque ita coarctatum nonnumquam invenimus, ut eidem diducendo explicandoque utramque manum inutiliter adhiberemus. Et membranaceæ quidem partes quantum a se ipsis differre soleant, præcipue in vesica urinaria apparet, si modo humore turgens, modo exinanita in naturali statu, & præcipue in morbis observetur. In cadavere octogenariæ mulieris, atque hydropicæ nequam deprehendi vesicam potuisse narrat PAWIUS: quod in nimiam ejus parvitatem profecto referendum, cum eadem, ut opinor, nihil fere urinosi feri jamdiu recepisset. In duobus viris adeo contractam nos ipsi reperimus, ut nucem juglandem vix superaret; sed mira erat crassitudo tunicarum.

II. Ex his, quæ modo dicta sunt, colligere licet in corporum anatomica inspectione nihil omnino prætereundum esse; atque ea potissimum investiganda, quæ singulare quiddam, difficile prorsus, obscurumque illustrare possunt. Quamquam id aliquando vix datum est ob tetros halitus cadaverum, aut præproperam
eorum

eorum festinationem, qui anatomicas operationes instituunt. Scilicet in aperto corpore illius adolescentis accuratissime observanda fuit cum ventriculi, tum septi transversi conditio. hæc autem diligentior perquisitio vel fieri a Parente meo non potuit; vel ipse plurimas fortasse res animadvertit, nec singulas tamen in adversaria retulit. quas enim describere, & quoquomodo explicare aggressi sumus, ille tantum adumbratas observationes reliquit: ac nisi præmatura morte sublatus fuisset, minime dubito, quin perpolitum opusculum, omnibusque suis partibus expletum edidisset.

OBSERVATIO XXIV.

Ingens hepar, itemque fellea cystis: Ventriculus in regione umbilicali: Lien perexiguus.

SANGUINEI temperamenti Sacerdos ex intervallo ccepit languore stomachi, postea continenter & gravius laborare, ut paucula licet alimenta capere vix posset, difficilius etiam liquida, quam solida; hausta enim ad ventriculum pervenire non posse videbantur. Denique crebra & vehementi vomitione subatri ichoris copiam reddebat. Vomitum febris, hinc macies, & mors ægroti consecuta est.

In cadavere omentum firmiter cum peritonæo connexum invenimus: hepar totum occupans epigastrium, & folliculum bilis amplissimum, ac turgidum: splenem vero ita parvulum, ut appendicula potius, quam ipsum lienis corpus videretur: ventriculus in regione umbilicali situm, ejusque superius orificium ab incumbente jecore valde compressum & coarctatum.

SCHOLIUM.

I. QUONIAM œsophagus in nimiam longitudinem porrectus est, angustiores ejus viam ægre alimenta inire possunt, quorum insuper ab hepatis pressione aditus in ventriculum difficilis. Porro,

quod œsophagi latera vicissim ad sese accedere cogantur, his deducendis minime idonea liquida sunt; solida vero a motu pharyngis intrusa cuneorum instar parietes tubi paullo magis semovere valent, deindeque ejusdem vi peristaltica ad ventriculum lente propelli. Si autem quæras de facillimo ascensu humorum a ventriculo, cum adeo difficilis in eundem cibi potusque descensus esset: ego tamquam efficaces causas afferro convulsivam ipsius ventriculi contractionem, & sæpe iteratas a musculis abdominis ac diaphragmatis percussiones. cujusmodi moventium machinarum vires vel deesse in faucibus & œsophago, vel multo minores esse perspicuum est.

II. Lienem in hoc homine adeo pusillum fuisse, ut ejusdem tantummodo particula appareret, eo mirabilius est, quod obstructo jecore augeri potius, quam imminui soleat lien. Quacunque vero de causa adeo constricta ejus compages fuerit (si probanda quidem eorum sententia est, qui succum quemdam in splene secerni putant solvendo sanguini idoneum) jam nullum ibi segregari potuisse verisimile est. tum igitur idem fortasse humor in ventriculum derivatus, atque ex ejus poris assidue stillans vomitum excitabat. Nec vero biliosum fuisse succum constat, quem ægrotus rejicere solitus erat; neque is profecto expressus a cysti fellea veniebat, quippe quæ amplissima, ac turgida in cadavere inventa est; quando per eas vehementes vomitiones sæpissime concussis visceribus vesicula potius inanis esse debuisset; ut propterea de obstructione cystici meatus suspicandum sit.

III. Quod infimo ventri nullum antea vulnus inflictum fuerit, illa omenti cum peritonæo firma connexio tum insolita, tum intellectu difficilis mihi primum visa est: postea vero statum viscerum consideranti ratio quædam verisimilis occurrit. ventriculus enim a jecoris mole non solum in umbilicalem regionem detrusus, sed una cum colo, ceterisque intestinis diu & continenter peritoneo appositus fuit: hisce autem partibus interjectum omentum cum peritoneo tandem cohæsit, copulationem hanc efficiente lymphæ, quæ naturaliter ex illius membranæ poris distillat, & sicut in morbis sæpe fit, ad modum glutinis concrevit.

OBSERVATIO XXV.

Pars cerebri prope nervos opticos corrupta: Vena in tota ejus circumferentia turgidissima: Copia lymphæ in ventriculis.

ADOLESCENTULA delirio primum correpta est, tum ocularium musculorum spasmō, omniumque sensuum stupore: numquam interea febricitavit, sed aliquando mentis compos de capitis dolore conquerebatur. Medicorum consiliis mature adhibitis vix ullum remediorum genus prætermissum est, quod gravissima ejusmodi ægritudo postulare videretur; sanguis e jugulari quoque vena detractus. Illa vero paucis diebus occubuit. Viscera thoracis, atque abdominis integra invenimus; cerebri autem exteriores venas lento sanguine, & ventriculos limpido ferro turgentes: tum cerebri partem prope opticos nervos corruptam.

SCHOLIUM.

I. INTERCEPTI quoquomodo sanguinis motus in cerebro indicium habetur ex tumidis admodum vasis piæ matris, ob aliquem fortasse obicem ad sinus crassæ meningis appositum: quod quidem plenitudinis genus in capitis morbis frequens est. Ita in cadavere viri apoplectici ex præmature suppressa hæmorrhagia turgidas venas ad anticam cerebri partem, immo varicosas, & corallorum ramis per similes *Clar. LANCISIUS* observavit. In cerebri autem affectionibus ex tardissimo sanguinis motu facillime in ventriculos copiosus ichor secedit; quam velut unicam letalium ejusmodi morborum causam agnoscere vulgus solet: neque enim effectum sensibus obvium ab altiore quodam, occultoque principio sejungendum esse intelligit.

II. An cerebri corruptio, qua parte idem contingit opticos nervos, phlogosim ullam consecuta sit, suspicari licet. quamquam enim adolescentula febris careret, in morbis tamen multa fieri constat insolita, & explicatu difficillima. nisi eadem illa pars alieni

coloris & flaccida tantummodo fuerit, non revera corrupta. Quodcumque vero id cerebri vitium extiterit, ab eo quidem videtur convulsionis oculorum verisimilis ratio petenda.

OBSERVATIO XXVI.

Cerebri excrefcentia.

CUM ex alto loco delapsus, & capite quassatus esset Adolescens, perfractum est os coronale ad nasi radicem, & præcipue ad dexterum supercilium. Ossis fragmentum Chirurgus ferro sic abstulit, ut aperto cranio cerebrum membranis obtectum appareret, quod postea ad dimidiæ juglandis magnitudinem eminare cœpit; ac trimestri spatio tumor instar fungi excrevit. Cum eum auferre Chirurgus non dubitaret, periculosam vero incisionem fore censeret, injecto vinculo ejus secretionem molitus est. Paucis autem post horis æger in soporem incidit cum pulsu formicante, & vomitu; celeriterque de vita decessit.

Instituta sectione capitis non minimam partem cerebri circa tumorem sphacelo corruptam reperimus; quem quidem efficiebat tumorem elata in modum tuberis portio ipsius cerebri extensis meningibus involuta.

S C H O L I U M.

Cum aliqua pars cranii penitus ablata est, excrefcentia quædam, quam fungum appellant, in crassa meninge aliquando exoritur, præsertim si ejusdem fibrillæ, & vascula vel ab osseis squamis, vel a medicamentis, vel ab acri humore paullum læsa fuerint. Tum enim ex duplici fonte humor emanat, videlicet ex ipsis membranæ fibris, atque ex tubulis sanguiferis; alter nempe genuinus sanguis, alter peculiaris & proximus solidæ substantiæ succus alibilis. sincerus igitur sanguis una cum tali succo in superficie meningis facile concrefcit, ex quo carnea, & spongiosa massa effingitur. Hoc fere modo alterata exteriori parte cerebri id quoque tumoris genus produci potest. quamquam existimat

existimat MALPIGHIVS exulceratis per vulnera corticalibus glandulis succum nerveum a medullaribus canaliculis minime excipi, sed e vasis effundi, atque excrescentiam gignere. In exposito autem casu adolescentis nulla substantiæ cerebri dissolutio facta est, sed corticis portio in proximum calvariæ hiatum alterno ipsius cerebri motu intrusa fuit: quæ magis magisque in dies erumpens laxata compagine sua uberiores succos excepit, atque adeo ad eam fungi similitudinem excrevit. Hinc patet ratio letalium symptomatum, quæ constrictum vinculo tumorem consecuta sunt: ut nemo non videat, quam inconsulto ac temere ejusmodi operatio suscepta fuerit. Olim duos homines ob inflictum grave vulnus magna cranii portione privatos novimus: quo loco uterque videndam nobis offerebat cerebri eminentiam admodum crassis contactam membranis; ut alterni tamen diastoles & systoles motus in eodem tumore manifesti essent. herniam cerebri haud inepte diceres. Eorum hominum alter tumidæ partis dolore, & levi quadam totius fere corporis convulsione affici flantibus præcipue ventis solitum se dicebat; quod iis præ siccitate contractis membranis, quibus cerebri pars premebatur, sine dubio attribuendum.

OBSERVATIO XXVII.

*Inflammatuſ, & duruſ pulmo: Ingenuſ hepar, itemque lien:
Polypi cordiſ.*

VIR maturæ ætatiſ, jamdudum infirma valetudine, in acutam febrim incidit cum dolore lateriſ, ſputo cruento, inæquali atque intermittente pulſu &c. pauciſque diebus mortuuſ eſt.

Totam propemodum epigaſtricam regionem prædurum jecur occupabat: lien quoque inſolitiæ magnitudiniſ, & ad umbilicum inclinatuſ: inflammati pulmoniſ ſubſtantiâ ſimiliſ hepaticæ: in ventriculiſ cordiſ partim expediti, ac mobileſ polypi, partim ad ejus lacertuloſ appendicibuſ ſuiſ, tamquam claviculiſ alligati.

S C H O L I U M.

I. QUAM QUAM in homine viſcerum obſtructione laborante,

ubi sanguis in acuta febris accenditur, illæ potissimum partes inflammationis periculum subire videantur, quarum vasa omnia multo jam sanguine turgeant; fieri tamen potest, ut alia potius viscera phlogosi afficiantur. Quæ scilicet obstructa sint, densiorem substantiæ modum adeptæ, maximeque cum obduruerint, affluenti æstuoso sanguini obsistere possunt: tum vero mollis pars aliqua, & laxi contextus, cujusmodi est pulmo, eundem irruentem excipiet. Et laxa quidem viscera quam valde ad ferventem sanguinem suscipiendum sint comparata, cujusdam juvenis docebar exemplo, qui pertinaci lienis obstructione quondam laboraverat. id scilicet egomet comperi, quod antea mihi ægrotus & familiares narraverant; non sine aliquo doloris sensu lienem ei plurimum intumescere, quotiescumque febrilis in sanguine motus excitaretur; iterumque contrahi, cum febris remisisset: synochis enim obnoxius erat adolescens. Ergo ex veteri morbo relinquebatur magna laxitas splenis, nimirum vis contrahens fibrarum adeo debilitata erat, ut impetum faciente liquido eadem diduci, explicarique in omnem partem cogerentur. hic vero natura tenuis ac fluidus erat sanguis, neque ad stasim & inflammationem proclivis.

II. Inæqualis atque intermittentis pulsus tam multæ, ac dissimiles sunt causæ, ut præceptum de polypis judicium hinc minime faciendum sit. In cadaverum sectione memini me aliquando planum, & modicæ crassitudinis, durum, ac parieti cordis illigatum polypum reperisse; nec tamen ægro vivente ullum in pulsibus vitium fuerat deprehensum; alias crassum, & in sinu cordis mobilem; tum vero inæquali aut intermittente pulsu non raro ægrotus laboraverat; nimirum cum polyposum corpus, ut opinor, in orificium arteriæ projectum esset: quod quidem facilius evenire in certa quadam ægroti positione existimo. Sed pluribus ac sæpe repetitis observationibus hic opus est; ac generatim ex pulsu ambigua & fallacia polyporum indicia sunt; itemque de iis incertum, quonam tempore generentur. scilicet in extremo statu ægrotantium interdum fiunt, forte etiam paullo post mortem augescunt; quales extitisse in toto morbi decursu perperam quisquis judicaverit. In illo autem homine jamdudum infirmo

infirmō, magnaue obstructione viscerum laborante verissimiliter ab una eademque causā ortum habuerunt polypi, & pulsus inæqualitas incepit prius, quam acuto & letali morbo correptus esset: quamquam ii deinde ex inflammatione, & infartu pulmonis incrementum capere potuerunt, & una pulsus arteriarum magis depravari.

OBSERVATIO XXVIII.

Cor ex disrupto abscessu corrosum &c.

CUJUSDAM viri præcipitem casum ex alto loco pulmonalium vasorum disruptio consecuta est; hinc hæmorrhagia, tum labes pulmonum, quemadmodum tussis, & sputi conditio declarabat. Ille autem jamdiu asciticus erat: itaque promptior eidem mors gravissimi morbi accessione obtigit.

Labefactatum pulmonem, sanguinem in thorace, & serum in abdomine effusum, valdeque tumidum jecur, & lienem invenimus: cordis præterea latus ex disrupto abscessu extrinsecus corrosum; limpidus vero ichor in pericardio continebatur.

SCHOLIUM.

A vitiato humore pericardii exterior cordis substantia aliquando corrumpitur; cujusmodi alterum exemplum attulimus in Observatione XVI. alterum tradidit in Actis Hafniensibus OLAUS BORRICHIVS; ubi refert a putrido capsulæ liquore cor membrana spoliatum, exterioremque illius carnem exesam, & reliquam omnino flaccidam, quasi marcescentem se reperisse: idemque animadvertit (quod quidem notatu dignum erat) numquam ægrotum de dolore in cordis regione conquestum fuisse. Morbus autem, de quo agimus, in ipso corde jamdiu exortus, non vero a liquore pericardii profectus videtur, quippe qui pellucidus apparuit. quamquam is sine dubio turbidissimus fuit, quo tempore abscessus disruptio facta est: postea subsidentes puris particulæ, & sensim cordi, ac pericardio, ut opinor, adhærentes minus turbu-

turbulentum in ipsa capsula humorem reliquerunt, ut per adjec-
tionem novæ lymphæ, quæ in morbis quibusdam assidue stillare
solet, postremo limpidus evaserit. Quod si humor in pericardio
corruptus eam cordis depravationem effecisset, non uno tantum in
latere, sed fere in toto ambitu cordis diffusa labes extitisset. Il-
lud profecto mirandum, talem cordis læsionem mortiferam non
fuisse, vel ejusdem saltem indicia sese nequaquam prodidisse. nisi
tum præsentis tantummodo, non veteris morbi symptomata æ-
grotus Medico narraverit. At ne ille quidem a BORRICHIO com-
memoratus de corde doluit, etsi nudata esset, atque exesa illius
superficies. Sed tamen explicatu difficilior nostra, quam BOR-
RICHII observatio est. etenim putridum serum diutino temporis
spatio membranam cordis, exterioresque fibras paullatim mol-
lire, & labefactare potuit: abscessus autem nec adeo tarde, nec
sine ullo dolore fieri posse videtur.

OBSERVATIO XXIX.

*Crassum hepar, & pene scirrhum: Parvulus, & durus lien:
Pectoris hydrops: Cor amplissimum &c.*

VIR quinquagenarius ex difficili anhelitu jamdiu laborabat;
cui lenta febris adjuncta est, cum tussi & sreatu serosæ spu-
mosæque materiæ, tum etiam saniosæ. Accessit dexteri hypochon-
drii durus tumor, deinde inferiorum corporis partium œdema,
superiorumque extenuatio; jamque æger summo labore spiri-
tum ducere cogebatur; neque ad latera sine gravi molestia sese
convertere poterat. Cum de industria pectus commoveretur,
humor aliquis intus fluctuare videbatur. Suppresso tandem spu-
to, atque intercepta respiratione mortuus est.

Crassum hepar, & pene scirrhum in cadavere observatum
est: lien valde exiguus, & durus: durum quoque pancreas: in
dextera thoracis parte effusi feri copia: pulmones passim rubi-
cundi, tumidi, atque in substantiæ modo hepatis similes. Dis-
sectis bronchiis spumofus primum, & albidus humor, tum sub-
cruentus,

eruentus, & putridus manabat. Cor insolitæ magnitudinis: ejus valvulæ admodum expansæ: ostia vasorum fere, ut in bubulo corde, ampliata: niger in ventriculis sanguis, & in solidos grumos concretus.

SCHOLIUM.

I. DIUTINAM anhelitus difficultatem obstructio viscerum, hydrops, aliæque gravissimæ ægitudines comitari solent. neque enim in reticulatis pulmonum vasculis circularis motus, neque commixtio sanguinis rite peragitur. Hic autem mirum videtur in habitu corporis hydropico, cum simul obstructum, tumidum, ac prædurum esset hepar, tantum in altera parte thoracis, neque in abdomine effusionem feri contigisse. Porro mirabilior exilitas lienis, visceris nempe ad suscipiendam inflationem proclivis; ut fortasse opinari quisquam possit a succis austeris, & quodammodo stypticis corrugatas fuisse fibras, quibus intexitur lien: quæ levissima tamen conjectura est: illa vero probabilior; splenicæ nimirum arteriæ partem aliquam cartilagineam, & minoris capacitatis aliquando reperi, quæ talis fortasse in hoc homine extitit: tum autem ad lienem minore sanguinis affluente copia fit, ut is etiam servata eadem ratione contrahatur.

II. Cum id genus morbi, in quo difficilis admodum respiratio sit, aliquam habet suspicionem effusionis feri, explorare Medici solent, an commoto utrinque ægrotantis pectore fluctuatio quædam subaudiatur. Sæpe tamen incertum & fallax ejusmodi censetur experimentum, ac tum præcipue, cum in cavitate pauculus, aut nimius humor continetur. Quod autem in commemorato homine undosus aquarum percipi motus videretur, id fortasse attribuendum aquis in altero tantum latere collectis, quibus nempe commotis cedebat una cum corde mediastinum, cum præserim nec totum illud spatium eadem occuparent. Quamquam suspicari etiam licet ab ea omni in bronchiis materia aerem interceptante, atque exagitata quoddam murmur excitatum fuisse, quod fluctuantem in cavo thoracis ichorem simularer.

OBSERVATIO XXX.

Magnum, & albidum jecur : Hydrops pectoris, & abdominis : Polypi in dextera cordis auricula &c.

ADOLESCENTULA cachectico habitu corporis lenta feбри, & brachiorum inflatione laborabat; qui tumor evanescere, iterumque apparere solitus erat. Diuturno & gravi demum languore confecta est.

Abdominis viscera aquis immersa, & adeo flaccida invenimus, ut iis corruptio immineret: magnum & albidum hepar: multum quoque in cavitate pectoris serum: lividum pulmonem; crassioresque polypos in dextera cordis auricula varicosa. Hic autem arrepta occasione uterinas partes inspiciendi manifeste hyemenem deprehendimus.

S C H O L I U M.

I. IN cachexia & hydrope, aliisque a serosa colluvie morbis non raro expallescit hepar, quod vivido colore destitutus sanguis, vel admodum ichorosa bile saturum hepar sit. In cadavere celebris Jurisconsulti plenam sero cystim cum pallida bile particulatim dispersa se reperisse tradit in *Dissert. de Humor. Secret. Clar. LANCISIUS*, ut etiam compresso hepate ichores per choledochum ductum effluerent: quo loco idem auctor singularem alteram historiam hisce verbis describit: *Ante biennium sollers anatomicus & amicus noster PACCHIONUS ostendit jecur cujusdam vetulae, quod tertia solum parte, quae cystim complectebatur, colore & consistentia hepatis substantiam referebat: duabus vero gibbis nimirum partibus adeo candicabat, ut lucida potius & crystallina apparerent; erant quippe coagmentatae ex magnis pene sphaericis vesicis, quas duplex membrana, utraque valida contegebat. Vesicae plene erant diaphano ichore, qui igne tentatus in armoniacos halitus totus resolvebatur. Mulier autem haec doluit ante in regione hepatis per decennium.* Magna est hepatici hujus morbi cum renali similitudo, in quo totum renis corpus ex plurimis vesicis sero turgentibus

tibus conflatur. ab affluente nimirum ac reside humore laxati expansique folliculi ad miram aliquando amplitudinem perducuntur. quod quidem in renibus, quam in hepate multo proclivius; illis enim uberrimus & fluens, hoc autem paucior & lentus, interdum etiam tenacissimus humor continetur, ut facillime poros obstruat, & sensim concrefcens follicularia tubercula efficiat. nisi cum paucula bile copiosum simul ichorem folliculi admiserint.

II. Ab aquis in abdomine diu stagnantibus viscerum compagem laxari facile intelligitur, eademque fieri ad corruptionem proclivia, præsertim si ab interioribus quoque causis fibrarum vis contrahens labefactata sit. quamquam diutinam immersionem longe minus iis officere visceribus constat, quæ scirrhosam omnino duritiem contraxerint.

III. Nonnulla hoc loco videntur de hymene dicenda, de quo plures inter antiquos scriptores magna est dissensio. Quippe alii singularem pelliculam esse arbitrantur, virginum externas partes ab internis sejungentem, fere ut auris exterior per tympani membranam ab interiore dividitur. alii a certa quadam caruncularum positione ad ostium vaginæ hymenem effici perhibent. sunt etiam, qui peculiarem esse dicant fibrillarum contextum, quibus ipsæ inter se carunculæ connectantur. plerique vero omnes in mediis fibrarum spatiis, vel inter carunculas, vel in membranaceo velo scissuras, aut foramina ponunt, ex quibus menstruus sanguis manare queat. Sed recentium præcipue Anatomicorum observatione compertum est ostio vaginæ non alium obicem naturaliter inesse, nisi angustiam meatus ex circumducta lamina, quæ a vaginæ membrana producitur; eaque latior interdum membranacea propago perexiguum hiatum relinquit. Ac talem fuisse hymenem existimo, quem in memorata adolescentula Parens meus animadvertit, nempe orbiculatum, seu in modum annuli, ut ait FALLOPPIUS, qualem nos sæpe vidimus: semilunarem quoque, aut aliter conformatum reperit HEISTERUS. omnium autem accuratissime hanc infimæ vaginæ partem descripsit *Clar. MORGAGNUS.*

Sed hymen ipse, aut aliud insuper peculiare septum, quo penitus vagina obstruitur, aliquando in puellis observatum, ad

morbos omnino referendum. Qua de re desumptam ex libro *Clar. SCHACHTII de Ictericæ Phthisi* historiam libet hoc loco breviter exponere : Virgo annum agens decimum octavum de dolore ventris, lumborum gravitate, & maximis ad alvum stimulis, cum sensu interni cujusdam ponderis querebatur ; ac nulla umquam Medicina, qui fluere menses nondum inceperant, cieri potuerunt. Obstetrix non modo interclusam valida membrana vaginam, sed etiam turgidam, atque in ea fluctuantem humorem indito in anum digito deprehendit. Facta igitur incisione membranæ, quæ pone hymenem sita erat, copiosus, & subater sanguis manavit. Ita convaluit virgo, cui statim deinde temporibus menstrua fluebant. Hujusmodi vitium norunt Græci, tum Arabes, inter quos ALBUCASIS, qui de occlusa parte illa virginali, ejusque aperiendæ ratione his verbis meminit in *Chir. P. 2. c. 72* : *Alratia est, ut si vulva muliebris non perforata, aut sit foramen parvulum..... Si autem siphac est grossum, spissum ; tunc oportet, ut seces ipsum cum spatumili lato, simili folio myrti.*

OBSERVATIO XXXI.

Hepar inflammatum : Putridum serum in pericardio ulceroso : Cordis quoque exesa superficies, & in ventriculis polypi.

ACUTA febris virum corripuit, qua brevi extinctus est. Præcipua symptomata fuerunt, calor acerrimus, importuna tussis, diarrhœa, gravis respiratio. Ægre autem in dorsum, nullo modo in latus cubare poterat, ut propterea sedens in lecto manere solitus esset.

Inflammatum hepar, & in cava parte corruptum invenimus: tum abscessum in pericardio, cujus nempe cavitas naturali amplior purulento sero redundabat : insuper exesam cordis, ipsiusque capsulæ superficiem, & in ventriculis polypos.

S C H O L I U M.

I. De cordis labe alio loco meminimus, cujus causa modo in corde ipso posita, modo a corrupto humore pericardii petenda sit.

fit. Pariterque idem liquor per sese, aut propter cordis, vel capsulæ vitium putrescere potest. Utra primum pars in hoc homine affecta fuerit, non satis liquet. Hic autem abscessus improprie dictus videtur, tantumque intelligi debere de copiosa & putri materia in cavo pericardii reperta, non de tumore in membranis concluso, & suppurato. Utcumque vero res sit, minime obscura ratio est difficilis in dorso, atque intolerabilis in quolibet latere ægroti decubitus. namque exesa cordis, & pericardii superficies vicissim contingi, & comprimi sine dolore non potuit, & quia utrinque major fortasse, quam in postica parte læsio fuit, idcirco gravis in altero situ corporis labor, in altero gravissimus. sedens autem æger melius se habebat, quod cor nonnihil sublatum multo minus capsulam comprimeret, & ab illa comprimeretur. Præterea si amplitudinem attendamus pericardii, quod putri humore turgebat, alia patet ratio permolesti decubitus in latera: distrahebatur enim una cum mediastino pericardium, quod in pulmones magnam quoque vim gravitatis exercebat.

II. Quoniam de polypis frequens in hoc Libello habitus sermo est, non abs re fore videtur, ut nonnulla de illorum origine differamus. Et in viventium quidem corpore gigni polypos aliqui negare non dubitant, imprimis KERCKRINGIUS, qui eos in demortuis fieri statuit ex coagulatione refrigerati sanguinis; quam ipse sententiam hoc vulgato experimento confirmare nititur: nempe acidissimus liquor, uti chalcanthi spiritus in vivi canis venam infunditur, eoque post mortem aperto coactus in grumos sanguis, tamquam longe lateque productus polypus invenitur. Sed primum nemo non videt, quantum natura, & conformatio polypi a tali concretione cruoris differat. Deinde si KERCKRINGIO id etiam concessum sit, ab injecto in venas acido liquore genuinos polypos effici; ex hoc uno *Vir Clar.* hallucinari, & secum ipse pugnare videtur: ita nimirum eosdem in vivis animantibus, multoque magis in homine produci posse demonstrat. Nonne acidi omnino succi, præsertim in hypochondriacis & scorbuticis persæpe manifesti sunt? quid, quæso, humorum ejusmodi per vomitum rejectione frequentius? Porro alii

concretiones istas fieri extremis vitæ momentis falso arbitrantur; quemadmodum ejus morbi declarant symptomata, quibus affici diu ægroti solent. & quorum notabilis polyporum durities, & crassitudo sit, quis umquam putet brevissimo temporis spatio eos gigni potuisse? etsi minime inficiamur nonnullos produci, vel augeri, cum in propinquo mors est, ut alio loco docuimus.

Ad materiam polyporum quod attinet, hæc fibrosa esse pars sanguinis MALPIGHIO videtur. sed nullas prorsus fibras agnoscit in sanguine BOHNIUS, quæ, quantumvis licet perexiguæ, capillarium vasorum oscula difficillime pervaderent. Sententiam vero suam confirmare nititur in *Opere Posthumo* MALPIGHII: *In sanguine*, inquit, *animalium & præcipue hominis minimis fistulis excepto, præter atomos rubras, ramenta quædam & minima filamenta cinerea sero innatantia patenter observantur, quæ probabiliter cessante motu locali, & intestino implicatione in solidum corpus compaginantur, & concrescunt; sicuti accidit salibus, & fossilibus, quorum racemi, ramenta, & partes minimæ eadem pollent figura. Nec metuenda est minimorum vasorum obstructio, cum sero confusæ sint fibræ; unde motus, & impulsus a corde receptus sufficienter superat resistantiam tunicarum vasorum.* Ejusmodi autem ramenta, quæ in seroso lactice Clar, auctor deprehendit, fibrarum potius primordia, seu *inchoamenta*, ut ipse alibi appellat, quam veræ fibræ dicendæ sunt. simul enim coeuntia fibras constituunt. Talia quidem polyporum initia esse censemus; ex quibus in unum collectis & conglutinatibus non grumus aliquis, sed pellicula inchoatur, cui plures aliæ accedentes membranulæ polyposum corpus componunt. Ego exteriore tela recens involutos polypos, quæ una cum iis in solidam firmamque substantiam nondum concreverat; alias tantummodo membranacea quædam eorum rudimenta lacertulis cordis implicita reperi. De polyporum structura, qui intra aneurysmata gigni solent, doctissimus MORGAGNUS animadvertit in plures curvas lamellas eisdem dispositos esse, persæpe albis particulis, & quasi punctis distinctas; & fere, ut in bulbis fit, alias ab aliis comprehendi. Verum ad efficientem causam polyporum quod spectat, non omnes in eo conveniunt, ut acidum ad eosdem compingendos semper necessarium sit; quandoquidem ex apertis venis in calidam

calidam effuso sanguine partim innatant, partim subsidunt concreta quædam corpora polypis similia; sæpe etiam crusta gelatinosa potissimum in sanguine pleuriticorum observatur, polyposæ substantiæ modum adeptæ. Existimare primum videtur MALPIGHIIUS ramenta sanguinis ferruminari ab acidis: *Hunc itaque (videlicet polypum) non raro in cordis ventriculis & præcipue in dextero, & appensis vasis excitari habui in melancholicis, lue venerea affectis, reliquisque, in quibus coagulativi, acidique sales luxuriant. Hos autem a minimis fibrarum inchoamentis fieri ab acidis quasi ferruminantibus conjectavi &c.* Deinde vero acidi salis actionem perpetuo requiri negat: *Ipsæ, inquit, fibræ sola implicatione, vel ferruminatione mediis acidis quiescendo concresecunt; cum etiam paullo ante tradiderit fibras sanguinis probabiliter cessante motu locali, & intestino implicatione in solidum corpus compaginari & concresecere.* Et nobis quidem utrumque ita videtur, ut modo glutinosæ lymphæ partes inter se sua sponte colligentur; modo ab acidis salibus in unum corpus cogantur, & coalescant. Cui sententiæ nequaquam adversatur experimentum LANCISII, qui polypos in spiritu salis biduo, vel triduo infusos in fluidam abire substantiam comperit. solet enim unus idemque acidus liquor quasdam res concretas dissolvere, & fluidas coagulare.

OBSERVATIO XXXII.

Hepatis, & diaphragmatis vulnus: Copia incorrupti sanguinis in abdomine &c.

MILITI inflictum fuit vulnus infra octavam dexteri lateris costam. In toto morbi decursu levis febricula, & universi corporis calor mitissimus; neque spiratio admodum difficilis. Die sexto vermes vomitu rejecit, factoque formicante pulsu mortuus est die septimo.

Jecur, & diaphragma gladio trajecta invenimus: in abdomine effusi, incorruptique sanguinis copiam: cystim felleam prorsus inanem.

SCHO-

SCHOLIUM.

I. Quod vulneratis vasis assidue in ventris cavum sanguis manaret, neque in faucibus partibus collectus putresceret, neque inflammationem efficeret, ex eo fortasse factum est, ut paululum miles febricitaret. Conclufi autem sanguinis in angusto loco citius fieri corruptio videtur, quam diffusi & fluctuantis in amplissimo spatio: sicuti abscessus in aliqua corporis parte, ubi coacti humores disfluere nequeant, & commode fermentescant, facilius suppuratio fit. Accedit huc alia conjecturalis causa incorrupti sanguinis in cavitate abdominis: illum scilicet ex vulnerato jecore fluentem duplicis venæ rami suppeditabant, portæ nimirum, & cavæ; quarum alter sanguis ex plurium Anatomicorum sententia bilem sese expedire incipientem ex tota massa liquidi; alter magnam bilis partem, propterea quod in hepate valde imminuta esset secretio, retinebat; vacua enim cystis inventa est. adde insuper ejusdem humoris portionem aliquam proxime ab ipsis biliferis ductibus excisis manantem: quamobrem is etiam potuit sanguis a corruptela immunis servari, dum fluidus manebat: si recte quidem sentiunt ii, qui bilis amaritudinem adversus humorum corruptionem quidquam valere arbitrantur.

II. Siquis autem quærat ex tanto vulnere, quod in thoracem penetraverat, cur spiratio non admodum difficilis fuerit, duæ in medium rationes afferri possunt: quod illæsus pulmo; quodque in abdomine tantummodo facta esset effusio sanguinis. Minor quidem pulsus esse debebat, uti perspicuum est, minore gradatim liquoris copia in vasis remanente, cujus tandem minima pars residua formicantem illum effecit.

OBSERVATIO XXXIII.

Vulnus cordis: Pus copiosum in pericardio.

CUM gladio læsus miles fuisset in medio fere thorace, ex assiduo cordis tremore, & frequenti lipothymia non levis conjectura fieri potuit de vulnerato corde. Posteaquam vero viginti
& ultra

& ultra dies ab accepto vulnere vixisset, diuturnior hæc vita imminuere faucii visceris suspicionem videbatur. Sed tamen quarto & vigesimo die mortuus est.

In cadavere pericardium superiore parte vulneratumprehendimus, quo aperto albidipuris copia effluxit; jamque exteriores cordis fibræ putrefieri cœperant. Sed ad ipsum cor ictus pervenerat, & paullulum in dexterum sinum penetraverat.

SCHOLIUM.

Huc ea referri possunt, quæ in Scholio XVII. Observationis exposuimus. Adde, quod gladii cuspis vix dexteri cordis sinus parietem transfodit, ex quo pauculus sanguis manans non nisi longo temporis spatio complere capsulam potuit. itaque ferior mors ægroto contigit. Ibi autem collectus sanguis non a ventriculo tantum, sed a læso quoque pariete cordis, tum ab ipso pericardio effluxerat; qui sensim putrefactus exterioribus cordis fibris corruptionem attulit. Hinc tremoris cordis ac lipothymia altera saltem in progressu morbi petenda ratio videtur: primum enim a vulneratis partibus, deinde a sanie villos cordis labefactante perturbati ejusdem motus, inæquales, debiles, languidi ortum habuerunt. Quod si pericardii, & cordis vel graves morbi sine manifesta sensus, aut motus læsione alias observati fuerint, talia quidem insolita censeridebent: illud vero frequentissimum, ut diverse stimulatim cordis motiones depraventur; quemadmodum plurimis experimentis constat in viventium animalium sectione a variis rebus laceffitafibras mire contrahi atque convelli.

OBSERVATIO XXXIV.

Cordis moles: Pulmonis, & lienis substantia instar amurca: Cranii, & pie matris insolita crassitudo &c.

VIR media ætate in febrem incidit, quæ duplicis tertianæ speciem habere juniori Medico videtur: habito senioris consilio primum phlebotomia, tum blanda catharsis instituitur: hunc

Aa

enim

enim imbecillis naturæ hominem existimant. Post diluentia pharmaca altero leni purgante dato corpus præter modum exinanitur, & penitus ægroti vires collabuntur. Ecce hominem repentino delirio, deinde mortifero sopore correptum.

Familiares tam inopina re perculsi ad inspiciendum cadaver plures Medicos convocari jubent, qui initio lividum corpus, atque intinctas atro rubente colore genas; tum reſerato pectore molem cordis observant; talem vero tantamque pulmonum putredinem, ut præter majora vasa, & præcipuos eorundem ramos vix fere aliud, nisi amurca quædam sanguine permixta, atra & fætida communi membrana, tamquam sacco, contineretur. Abdominis autem viscera bene se habebant, excepto liene corruptis pulmonibus simillimo. Ad capitis anatomiam perreximus, ubi cranium crassissimum, atque in eo vix ulla futurarum vestigia: ubi pia mater, quod ad crassitudinem attinet, a dura matre non valde diversa.

SCHOLIUM.

I. NIMIA piæ matris, & cranii crassitudo, futuræ vix apparentes, & cor solito amplius nihil huc pertinere videntur. Quærendum potius de pulſu, urina, respiratione, aliisque morbi indicibus, hic tamen prætermiſſis; unde illius peculiaris conditio innotesceret. Quamquam facile suspicari licet non adeo imbecillam huic homini constitutionem a natura datam, sed propter vim, & malignitatem morbi omnino vires ejusdem concidiſſe; quemadmodum maxima illa inanitio corporis, & debilitatio declarat, quæ sumpto leni medicamento successit. Praviſſima igitur febris sub tertianæ larva latebat, in qua veneficum quiddam, acerrimumque, priusquam cerebrum peteret, pulmones, & lienem vehementiſſime offendit, immo corruptit, atque putrefecit. Quotus vero quisque Medicorum est, quem, ſicuti morborum impetus, ita occulta quædam ac teterrima qualitas interdum non ſefellerit? Quippe alii vehementi motu erumpentes proximum quasi exitium minantur; tametsi vix ullum revera vitæ periculum impendeat: alii autem clandestini, omniumque pernicioſiſſimi ſimulata facie nobis illudere videntur: quibus ſaltem incipientibus malis vel
ſollere,

solertes, atque experientes viri quandoque in ferendo iudicio hallucinati sunt.

II. Sed ceteris omiſſis, quæ in hac narratione traduntur, de notabili mole cordis aliquoties in cadaverum ſeſſione obſervata nonnulla libet hoc loco dicere. ubi continuo in mentem venit commemoratus a *Clar. LANCISIO* adoleſcens, cujus cor magnitudine vaccinum ſuperabat. Duas autem, quantum aſſequi conjectura poſſum, ejuſce rei præcipuas cauſſas agnoſco: hærentes jamdiu polypos in ſinibus cordis; aut obicem quempiam majoribus arteriis appoſitum. Sint primo in ventriculis polypi: quoniam a truncis venarum, & auriculis non lente deſluit, ſed truditur ſanguis, ideo parietibus cordis vi quadam impingit, quæ in vacuis quidem ſinibus, id eſt in magno ſpatio, valde imminuitur; ſi vero iidem polypis ſint impediti, majorem in latera cordis niſum projectus ſanguis exercet. Et quamquam puncto temporis ſemel immiſſi liquoris ea vis terminetur, cui cordis parietes quoque ipſi obſiſtunt: attamen ille idem impetus innumeris ac prope infinitis vicibus repetitus ad ampliandos ſinus non minimum habere momentum videtur. Sit aliquid ſecundo loco in majoribus, nec longe a corde remotis arteriis, quod celeriter fluenti ſanguini impedimentum afferat: quia ſæpiſſime contractum cor in arterioſos canales novum ſanguinem impellit; toties idcirco per aortam reverſio fit aliqua liquidi ad cor; hinc utraque præter modum impletur coronaria arteria, recipitque caro cordis uberioſorem ſanguinem; ſimul etiam ſemilunares valvulæ laxantur. Ergo in qualibet diaſtole ſive influentis ſanguinis in cor per venarum truncos, & auriculas; ſive reſluentis ex aorta impetus renovatur: ex quo ſenſim dilatari vaſa cordis, parietes, ventriculos, totam denique amplitudinem ejus augeri neceſſe eſt. Fit etiam aliquando ut, poſitæ ad orificia cordis ſemilunares valvulæ ita obduruerint, ut ſecti atque expandi non queant. Tum autem in contractione alterna aortæ, aut pulmonalis arteriæ, aut ntriuſque, retrorſum ſanguinis portio in ventriculos impellitur. Atque hæc tertia quidem cauſſa, licet magis inſolita, ampliati præter naturam cordis conſtitui poteſt.

OBSERVATIO XXXV.

Cerebri Vulnus.

CUM tereti acutoque ferro ad internum oculi angulum Vir quidam vulneratus esset, confestim vertigine affectus concidit, & paullo post desipere incepit. Insequentibus diebus alienatio mentis major fit, nihil proficiente sanguinis missione semel iterumque instituta. Delirio spasmodici motus succedunt, quibus omnia corporis membra mirum in modum exagitantur. Decimo quarto die convulsus moritur.

Accersit me ad capitis sectionem Chirurgus, ubi tumens oculus leviterque ab instrumento læsus occurrit, quod orbitæ laminam, ipsumque cerebrum penetraverat: in ea tamen vulnerata cerebri parte ne gutta quidem effusi sanguinis reperta est.

S C H O L I U M.

QUICUMQUE cognitam perspectamque habeat ossium capitis fabricam, nullo negotio intelligit, cur inflictum in orbitam vulnus a tereti acutoque ferro in cerebrum facillime pervenerit: paullulum quippe obstat tenuis orbitæ concameratio. Sed illud quidem intellectu difficile, quod tantummodo perforatis membranis, & cerebri cortice, ubi nihil omnino e vasis effusi humoris apparuit, protinus oborta vertigine ceciderit æger, tum delirio, & convulsione peremptus sit. Profecto fatendum est vix ullis in morbis, quam in capitis vulneribus, res magis insolitas & admirandas accidere. Meminimus in Observatione IX. de percusso, effractoque hominis cranio ab ingenti trabe, quæ ex alto loco deciderat. quamquam enim is die septimo perierit, atque inflammatas meninges, & cerebellum corruptum sectio cadaveris patefecerit; nec tamen ulla febris, nec nisi paucis ante obitum horis aliqua mentis facta est perturbatio. Memoria quoque tenemus singularem historiam a *Clar. TERRANEO* traditam de letali fractura capitis, quo aperto pus fatidissimum dextero cerebri hemispha-

hemispherio undique diffusum vidit : cum ab inflicto vulnere dies viginti nullo umquam correptus symptomate ægrotus numerasset. Nos autem militem novimus, qui ad internum orbitæ angulum acutissimo ense læsus statim in caliginem oculi, & hemiplegiam inciderat ; in quo valetudinis statu ad annos quamplurimos vitam perduxit. Sed alia sane multa in hanc rem prætermittimus a præclaris Scriptoribus commemorata : ex quibus planissime constat ejusmodi partem humani corporis cerebrum esse, cujus admirandæ structuræ artificium, affectionum omnium, morborumque latentes causæ ac penitus abstrusæ Philosophorum ingenia perpetuo torquebunt.

OBSERVATIO XXXVI.

Purulentum serum in thorace, & abdomine : Intestinorum corrosa superficies.

PUELLA viginti & amplius dies acuta feбри, cum sicca tussi laboravit ; atque in decursu morbi de pectoris, & abdominis dolore admodum queri solebat. Eductus e vena sanguis, & refrigeratus tenacissimo glutine operiebatur. Postremo die mortiferi hujus morbi modo formicans, modo interceptus erat pulsus, ut percipi non posset.

In cadavere medium, infimumque ventrem purulento sero confertum, plurimisque locis corrosam intestinorum superficiem invenimus.

SCHOLIUM.

I. QUONIAM dolore pectoris, ac tussi laborans Puella nihil interea screabat ; vel nulla in bronchiis materia, vel omnino tenacissima continebatur. sed quantuscumque in iis lentor sit, cum aliqua saltem humoris portio per tussim expelli soleat ; propterea inferendum fuit alienis succis haudquaquam pulmones oc-

cupari. Itaque dolor, & sicca tussis a re aliqua diaphragma; pleuram, maximeque pulmonis membranam stimulante pende-
bat; nimirum a putri sero in cavum thoracis effuso, quemad-
modum sectio cadaveris patefecit. Eademque ratio est acerbæ
ulcerationis intestinorum, quam similiter pravus & acer humor
in abdomine inclusus effecit.

II. Difficilior autem viarum investigatio videtur, unde ichor
purulentus in ventres effluxerit. quapropter conjectura, ut in
obscuris rebus fit, & observationum similitudine utendum. Sci-
licet in cute, in labiis, in concavis buccæ, aliisque interiori-
bus corporis partibus membranaceis non raro pustulæ emergunt.
talibus igitur in hac adolescentula peritonæum, pleura, & pulmo-
nis involucrum affici vesiculis potuerunt, e quibus postea dis-
ruptis sanies manaverit. Eadem porro membranæ innumeris po-
ris præditæ sunt, qui naturaliter paucum ichorem, in quibusdam
vero morbis uberiores profundunt. sic multa puri permista in
utroque ventre lymphæ reperta est. Verum illæ, inquit, pus-
tulæ, quantumvis licet exiguæ observari quidem potuissent, de
quibus nulla tamen in hac historia mentio facta est. ita nimi-
rum: sed urgentes aliquando, ac tumultuariæ cadaverum sectio-
nes accuratam singularum partium indagationem minime permit-
tunt. Quamquam illud quoque verisimile, ab ipsis membrana-
rum poris, ubi neque ullæ pustulæ, neque ulcerosæ hydatides
extiterint, in medii infimique ventris cavum vitiatos ichores
effluxisse, quales in pericardio, etsi nulla prorsus in eo la-
bes manifesta esset, interdum collectos vidimus.

OBSERVATIO XXXVII.

Inferi ac medii ventris, tum pericardii hydrops: Magnus lien: Exterior pars cordis mollissima, & albidis maculis distincta &c.

VIR integræ ætatis jamdiu difficili anhelitu tenebatur, quo sensim ingravescente, cum in sinistrum latus sese devolveret, tum præcipue magnum quoddam onus pectori impositum queri solebat. postea dexterum brachium œdemate occupari, atque abdomen intumescere cœpit: hinc febricula, hinc major difficultas spirandi, & letalis tandem suffocatio.

Ubi primum infimus venter apertus fuit, illico subflavi exundantis feri portio manavit. Hepar naturali quidem magnitudine, sublividum tamen apparuit: pauca in cysti bilis, ac tenacissima: lien mole spectabili, crassissimo sanguine infartus; & quamplurima in ejus involucri patentia foramina. Magna quoque ichoris copia in utroque thoracis latere, maximeque in dextero; tum in pericardio: cordis exterior substantia adeo mollis, ut digitis facile divelli posset; totaque albidis maculis variata superficies: amplior, & coagulato sanguine tumens dextera auricula; atque in dextero cordis sinu ingens polypus.

S C H O L I U M.

I. Ex utriusque ventris hydropse magis magisque adaucto perspicuum est, cur sensim gravior anhelitus fieret. Omnino etiam patet, quare sinistro lateri incumbens æger molestum pondus perciperet: copiosius quippe serum dexteram thoracis partem occupabat. Adde magnum illud polyposum corpus, & præcipue amplitudinem dexteræ auriculæ concreto sanguine turgentis. hæc nimirum omnia, converso in sinistrum latus corpore dexterarum partium gravitatem augebant. Denique præfocatus æger interiit, partim ob affluentiam feri, quo pulmones premebantur; partim

partim ob adauctam polypi crassitudinem, qui periodicum sanguinis motum interceptit.

II. Quod autem naturalem magnitudinem hepar non superaret, id præcipue in homine ascitico insolens videri potest, cum prætumidus esset lien; atque in fellea cysti modicus humor, idemque tenacissimus contineretur. Fieri quidem potuit, ut pauciorrem jecori sanguinem splenica vena suppeditaret: quo scilicet crasso copiosoque laxatum, & valde expansum lienis corpus turgibat. Atque hujus visceris maxima dilatatio fortasse effecit, ut extra modum extensæ membranæ pori ampliarentur, e quibus verisimile est non minimam feri portionem in ventris cavum effluxisse. Sed alias, præter lienem, partes vel firmissimo contextu fibrarum naturaliter donatas ad nimiam laxitatem proclives fuisse constat: quandoquidem eam contraxit exterior substantia cordis mollitudinem, ut carnosæ fibræ discerpi nullo negotio possent.

III. Albidas in cordis ambitu maculas idcirco apparuisse arbitror, quod lymphæ portiones passim effusæ inter ejus substantiam, membranamque concreverint. ac de talibus maculis jam in Septima Observatione meminimus.



DE
OBSERVATIONIBUS
MEDICIS ET ANATOMICIS,
EPISTOLÆ
OLIM AB AUCTORE INSCRIPTÆ
CLAR. VIRO
JOH. JACOBO MANGETO
PRUSSIÆ REGIS
ARCHIATRO.

THE UNIVERSITY OF CHICAGO
LIBRARY
1891
DE
ORDER VATTORIBUS
MEDICIS ET ANATOMIS
EPISTOLAE
OLIM AB ANTONIO INSCRIPTAE
CLAR. VIRO

JOH. JACOBO MANGETO
PRUSSIAE REGIS
ALCHEMISTAE

DE
OBSERVATIONIBUS
MEDICIS, ET ANATOMICIS.

EPISTOLA I.



UONIAM selectas Observationes de Medicis & Anatomicis rebus in Commentarios * Academiæ Vestræ referendas a me iterum efflagitas, trinas hic habeto, quas ubi Sociis Doctissimis, tibi que inprimis probari intelligam, plures in posterum me vobis traditurum spondeo.

Primam omnino rarissimam eximius vir CAROLUS FERRERIUS Carinianensis Medicus mecum humanissime communicavit.

Mulier annum agens trigesimum, sanguineo temperamento, & carnosio corporis habitu cœpit Januario anni 1711. ex febricula ægrotare, tum de ventris tumore conqueri præcipue ad summam hypogastrii partem; qui durus ac dolorem faciens tumor in singulos dies augescebat; sinistri que cruris & pedis subsecuta est inflatio. Toto Februario ichor putridus ex uteri vagina, uti ægrota narrabat, nec sine aliquo levamine effluxit, paullulum

Bb 2

scilicet

* Hæc anno 1714. instituta Genevensium Medicorum Societas paucis post annis desit. neque ii præter

Commentariolum de Bubula Lue quicquam ediderunt.

scilicet abdominis imminuto tumore, cujus tamen durities, itemque febricula perseverabat. Cum autem quattuor mensium spatio valde macilenta mulier effecta esset, jamque in tumidiore parte fluctuantem materiam Chirurgus tactu perciperet, tres infra umbilicum digitos ad lævam scalpellum adegit; unde puris fatidissimi effusio per multos dies consecuta est. Interim de atrocissimis doloribus, maxime infra sinistrum hypochondrium ægra querebatur; alteramque sibi viam purulentus humor in umbilico aperuit; itaque sanies ex utroque ulcere manabat. Ad extremam fere maciem perducta muliere, cum ille certo quodam die medicationi intentus esset, atque ad majorem umbilici hiatum corpus quoddam lividum animadverteret, advocari D. FERRERIUM jussit. Primo aspectu de obvia quadam intestini parte suspicati sunt; re autem accuratius perpensa id longe ab intestino diversum, & quidquid demum esset, tamquam putrescens corpus, quod natura ipsa expellere niteretur, educendum fore censuerunt. Quapropter vir sollers, & chirurgicis in rebus bene versatus, illud idem non multo labore totum extraxit; cujus longitudo transversos octo digitos, crassitudo duos & amplius, quattuor latitudo æquabat. Anterior pars membranaceo involucro contexta, posterior paullum corrupta, intima lienis substantiæ persimilis. Insequente nocte aliquantulum ægrota requievit; deinde cibum appetere cepit: hinc plurium dierum curriculo (quod sane mirandum est) licet alimenti portio putridis humoribus permista, ex eodem meatu prodiret, nihilominus febris paullatim desiit, factoque in dies angustiore ulcere perpaucus ichor exhibat. Postremo sanitatem, vires corporis, & vividum faciei colorem recuperavit, ut statis quoque temporibus fluere menstrua solerent.

Illud idem mihi a D. FERRERIO traditum fuit corpus ficcatum, & lienis revera simillimum, cujus quidem imaginem * hic habes diligenter lineis expressam. Quæcumque vero ad historiam rationibus illustrandam pertinent, ea Vobis eruditissimis viris committenda esse duximus.

Venio ad alteram Observationem de Fabro murario, qui ruina camerae oppressus, & capite quassatus fuit. Contusionum vestigiis

* V. Epist. VI.

vestigiiis brevi deletis, dolore tamen capitis permanente, opus ille suum minime intermisit. Multis vero post mensibus febris, ac totius corporis torpore corripitur, omnibusque demum abolitis sensibus paucos intra dies moritur.

Aperto capite vitreæ laminæ portionem ossi coronali deesse compertum est. Squama in crassa meninge frustra exquiritur, ubi tamen cicatrix apparet: infra cicatricis locum livor piæ matris, & parvus cerebri tumor occurrit, quo inciso figuræ prope rhomboidis ossea squama peracuto margine, quinque lineas longa, & purulento succo involutaprehenditur.

Tertia sequitur Observatio de appendice ilei intestini, longitudine unciali, sex linearum latitudine, & in coni formam desinente. Cujus rei exempla a nonnullis Scriptoribus prolata sunt; &, nisi me fallit, in Thesauris etiam Anatomicis, & Observationibus celeberrimi RUYSCHII reperiuntur. Tales quidem sacculi præter naturæ morem ileo præcipue intestino appendi solent. *Clar.* autem MORGAGNUS in muliebri cadavere diverticulum recti intestini magnitudine minoris ficus se invenisse scribit.

Atque in præsentī hæc habes Inclitæ Societati Vestræ, si tibi videatur, meo nomine offerenda. Vale.

EPISTOLA II.

OBSE^RVATIONES duas de Ventriculi & Pylori vitiis, ac de raro quodam Omenti tumore hic breviter pro instituta ratione exponendas aggredior.

Provecta ætate mulier interiorum partium dolore ad epigastricam, & umbilicalem regionem cum assiduo magnoque ventris murmure jamdiu afficiebatur. Liquido tantum cibo, eoque paucissimo uti solebat: plusculum enim retinere non poterat. Morbi autem diuturnitate, quem plures Medici frustra curandum susceperant, & pharmacorum multitudine fatigata, tum animi corporisque languore, extremaque macie confecta interiit.

Quæ aperto cadavere insolita apparuerunt, ad naturæ imaginem pingi curavimus. Initio vitium ventriculi (*fig. 1.*) AA, quem immisso aëre inflavimus; Pylori E, quod ad formam & magnitudinem,

Bb 3

tudinem, perspicuum est. Media designatur pars ventriculi BB; cujus membranæ passim crassiores, & fere cartilagineæ. In pyloro, & initio duodeni, major sacculus C: in superiori parte ventriculi prope orificium ejus tres minores sacculi DDD. Hi omnes ex tenuibus membranis compositi sunt, & singuli amplo hiatu in pylorum & ventriculum aperiuntur. Sequitur ingens tumor FF, qui infra ventriculum situs, & maximum in ventre spatium occupans sedem in omento habebat, ita labefacto ut laciniae tantum superessent, quæ tamen crassitiem firmitatemque natura majorem adeptæ erant; cujusmodi est ipsius omenti particula G extrinsecus fibrata, qua Tumor cum ventriculi fundo connectitur. Hic autem duplex in speciem Tumor est cysticus, quasi alter in altero insitus, ubi locus insitionis H designatur: quo loco utriusque cavum membranaceo septo distinguitur ex multis scissuris & foraminibus pervio, per quæ ab altera in alteram cavitatem aditus patet. Bipartitum igitur saccum eadem continens membrana constituit, in cujus externa facie paucis adipis, ac venis instructæ omenti portiunculæ hærebant. Illius involucri magnam undique crassitudinem, atque in eo defixas sine ordine, ac veluti adnatas complures osseas squamas, totumque folliculatum tumorem sebacea materia plenum invenimus.

Dicendum nunc est de altera Muliere triginta quinque annos nata melancholico temperamento, & gracili corporis habitu, quæ victu pravissimo uti solita, atque in luctu & mærore jamdiu vitam agens, cibi fastidio laborare cœpit, tum vomitu, acerboque ad dexteram epigastrii partem dolore vexari. Post aliquot hebdomadas symptomata valde increbuerunt: modo vomitu ab assumptis alimentis torqueri, modo eadem diutius, immo per solidum diem omnia retinere, postea suborto vomitu rejicere: quin sæpe copiosior erat inanitio, quam fuisset repletio. interdum concitato flatu enormiter turgebat venter, tum penitus confidebat. alvus plerunque astricta, vel penitus suppressa. Atque in hisce angoribus, & ærumnis cum ad quinquagesimum diem vitam perduxisset, prostratis denique viribus, & confirmata macie occubuit.

Aperto abdomine distentum flatu ventriculum, intestina vero perexigua,

perexiguâ, & contracta vidimus. Ac manifestum pylori vitium illico sese obtulit; crassus nimirum, ac durus ejusdem tumor externa facie admodum inæquali & aspera, qui intus ulcerosus, sic tamen protuberabat, ut ad summam angustiam redactus canalis mediocri stilo trajici vix posset.

Habes, MANGETE Ornatissime, utramque historiam, quam potui, breviter planeque explicatam.

EPISTOLA III.

ITERUM de organicis Ventriculi vitiis tecum agere institui, & primum de quadam illius conformatione a natura diversa in laetoso viro, qui antea mihi ignotus ad nosocomium venit, ubi peracutâ feбри consumptus est. Aperto enim abdomine singula mihi viscera intuenti occurrit ventriculus in duas cavitates ita divisus, ut minor dextera esset, amplior sinistra, inter utramque vero media pars contracta, plusque dimidio, quàm in statu naturæ minor. Ad hoc ventriculi congenitum vitium accedebat alterum in colo intestino, quod scilicet initio quidem amplum & ritè constructum, reliquum autem angustius erat; atque hujus interior æquabilis pars, & similis recto, exterior in cellulas conformata.

Sed huic altera succedit multo memorabilior observatio de singulari quodam, gravissimoque morbo ventriculi, in viro quadragenario, qui natura valens, & bene constituto corpore, citra manifestam causam cœpit infirma valetudine affici, tum nausea, & vomitu tentari. Desiit paullo post cibi fastidium; vomitio autem ad ultimum vitæ sic perseveravit, ut nullum sive solidum, sive liquidum cujusque generis alimentum retineret. Denique fluido tantum utebatur, cujus facilis quidem sorbitio, introitus vero in ventriculum difficillimus. Quapropter parum & sæpius fumebat, licet citius & sat serius, ut modo dictum est, illud idem vomitu redderet. Nullo interea dolore, molestiaque ventriculi, per totum ægrotationis curriculum affectus est, quæ annuo spatio & amplius perduravit; cum præ nimia tandem corporis extenuatione, & virium debilitate interiit. Sed illud profecto com-

commemorabile, quod ab ejusdem viri uxore accepimus: ab intermissa nausea, qua initio laboraverat, semper eum in progressu morbi esurire solitum fuisse. quod sane tibi, Vir doctissime, mirabilius videbitur, posteaquam reliquam narrationem audiveris. Aperto enim cadavere, cum de observando ventriculo solliciti essemus, hunc primum in suo situ, tum in vicinia hinc atque illinc frustra exquirebant Chirurgi, ut nusquam id visceris existere suspicio esset; re tamen accuratius perpensa, initium investigationis ab intestino faciendum esse duximus, qua ratione ventriculum brevi attigimus ita contractum, ita pusillum, ut nihil minus humano ventriculo simile videretur. Hujus tibi icon exhibetur (*fig. II.*) una cum suis appendicibus naturali magnitudine & forma expressi: A portionem œsophagi abscissam designat: B infimam ejus partem sensim angustiolem: C ventriculum: a a a a quatuor ejusdem prominentias: D pylorum: E portionem duodeni. Extrema pars œsophagi cartilaginea est; canalis adeo contractus, ut parvo dumtaxat stilo trajici possit. Ventriculus quoque instar cartilaginis durus; idemque vix majoris fabæ capax. Similis pylori deorsum inclinati substantia, viaque arctissima. Jam igitur miræ depravationis istarum partium rationem ecquis animo comprehendere queat? Porro assiduæ famis causam explicatu difficillimam fateri necesse est; quæ certe quidem altius, quam in superiore orificio ventriculi quaerenda est. Verum de singulis rebus in hac historiâ traditis, Vos ipsi, quid sentiat, intelligere vehementer cupio. Vale.

E P I S T O L A IV.

INTER eas observationes, quas plurium annorum spatio in adversaria retulimus de variis Intestinorum morbis, tres potissimum in præsentî Vobiscum communicandas delegimus.

Gracilis habitus, & biliosi temperamenti Adolescentula, cum doloribus ventris identidem obnoxia esset, levium medicaminum usu facile curari solebat. Æstivis autem diebus incidit in profluvium alvi, quo brevi suppresso, ardens febris suborta est, cum acuto dolore, atque inflatione sinistrae præcipue partis hypogastricæ.

tricæ. A medicis præfidiis cum nihil levaminis ægrota obtineret, ac febrilis æstus cum pervigilio perseveraret, hoc tandem ipso vehementi morbo confecta est. Inciso abdomine cuncta fere intestina in unum veluti corpus conglobata vidimus: per exteriorem quippe tunicam conglutinata inter se alia cum aliis arctissime cohærebant intestina, ut sine laceratione sejungi difficile possent. in sinistro latere hypogastrii eadem partim rubicunda erant, partim livida, & propemodum fracida. Reliquas minoris momenti res prætereo, atque ad alteram observationem progredior.

Aliquando id maxime optavi, ut data mihi esset occasio eorum hominum viscera inspiciendi, qui ex dysenterico morbo periissent. Quosdam enim dicebam audiebam intestina vix umquam ulcerosa esse, hoc præcipue argumento adductos, quod ipsi aliquoties, vel inveteratum malum radice brasiliensi sanatum perbrevis tempore vidissent. Opportune cujusdam Juvenis cadaver sese nobis obtulit, quem antiqua carie tibiæ laborantem dysenteria denique sustulerat. Morbi autem sedes in extremâ parte coli intestini patefacta est, duobus amplis ulceribus, quorum absterfo pure interiorem tunicam omnino exesam, & plurima tubercula hic rubra, illic albida, multasque inter ea caver-nulas comperimus.

In quô quidem morbi genere non adeò insolita esse ulcera, præter experientium Medicorum auctoritatem, declarat singularis altera in viro habita observatio, quem gravis intestinorum difficultas multis & lenibus medicamentis sine fructû adhibitis tandem interemit. Non procul a cæco ulceratum colon invenimus, unde purulentus, & sanguine permixtus humor manabat; ibique præterea carnosum, crassum, & rotundum corpus, transversos fere octo digitos longum offendimus, quod tenui principio exortum, eoque uno tamquam pediculo alligatum ulcerosæ tunicæ, ceterum in tubo intestinali pendulum non modicam ejus partem occupabat. magnum intestini polypum diceret; id enim totum corpus libræ unius medicæ pondus superabat. Plura quidem ex hac observatione colligi possunt, sed illud potissimum, a blandis pharmacis, a stypticis, & narcoticis tales interdum pervicaciores morbos, quin etiam letales fieri; ab efficaci vero Medicina, quæ male affectam partem excutiat, & abstergat, per-

sæpe vinci & expugnari. Quo sane auxilio ægrotus ille morbo nondum provecto percurari ; aut ea demum carnea massa , cujus una tantum extrema , & minima pars intestino hærebat , depelli , atque eliminari potuisset. Sed omnis commentandi ratio , ut alias diximus , Vobis relinquenda.

E P I S T O L A V.

ET si multa in cerebro , & meningibus a naturali statu aliena frequens inspectio cadaverum mihi patefecit ; hanc tamen præ aliis observationibus tibi maxime acceptam fore , atque hominum memoriæ tradendam existimo.

Vir maturæ ætatis , plurium annorum spatio cephalæa , postremis mensibus acerbissima laboravit : de affecto loco sciscitantibus , verticem capitis indicabat : epilepticis quoque accessibus subinde corripitur , ac de maxima acritudine salivæ , & importuna fame conqueri solitus fuit. cum eum vehementius dolores urgerent , absurda sæpe loquentem familiares audiebant. Denique in profundum soporem lapsus , simulque convulsus interiit.

Ægro adhuc vivente quoddam latere vitium in meningibus arbitrati nihil tale post ejus obitum deprehendimus , sed tumorem in calloso cerebri corpore durum , coloris ex albido rubentis ; qui juglande major sublata falce , diductisque cerebri hemisphæriis non modo sub tactum , sed primum sub aspectum veniebat : ex hoc autem intelligitur , quare capitis vertici , utpote affectæ parti , manum ægrotus admoveret. Quamquam vero antiquæ , gravissimæque ægritudinis , atrocissimi doloris , delirationis , spasmis posita sedes in eo tumore appareat ; ipsius tamen origo tumoris , & abdita symptomatum , ac periodicæ epilepsiæ potior causa in serosi laticis , aliorumque succorum pravitatem referenda esse videtur. Tu vero , doctissime MANGETE , de rebus ejusmodi , ut soles , optime judicaveris. Vale.

E P I S T O L A VI.

DE quodam corpore splenis simillimo , videlicet splene ipso ex ventre mulieris educto , cum illa adhuc in vivis esset , quondam

dam ad te scripsimus * ; quam tibi, ceterisque clarissimis Academiae vestrae Sociis gratam acceptamque Observationem fuisse ex tuis, & *Clar. BUTINI* litteris cognovimus. Quamquam hic quidem vir doctus & prudens subvereri visus est, ne forte lienis simulata facies nos fefellisset. Nunc autem mortua muliere expectatissimum vobis, ut opinor, historiae complementum hic habetote.

Aperto igitur cadavere, primum insolitae magnitudinis hepar inventum est, quod nempe in sinistrum hypochondrium protendebatur; tum eo remoto, nullus non modo lien, sed ne ulla quidem ejusdem particula, cicatrices tantum in proximis partibus apparuerunt, quibus ille naturaliter adhærere solet: contractum omentum, atque in umbilicali regione cum peritonæo connexum: mesenterium, & intestina inflammata, & fere gangrænosa.

Hæc mihi narravit D. FERRERIUS, qui anatomiae præsens una cum duobus Chirurgis adfuit; idemque nonnulla scitu digna retulit ad illius feminae affectiones, & postremam ægritudinem pertinentia. Nimirum ab extracto splene, & consolidatis ulceribus abdominis quamquam integræ valetudini restituta videretur, ut etiam utero gestaverit, maturumque puerum ediderit: hinc tamen infimus venter intumescere cœpit, & sæpe in singulos annos diversæ corporis partes, maximeque caput, erysipelate afficiebantur; aut immodice sanguis ex utero fluebat. Ineunte Novembri anni 1716. post uterinam hæmorrhagiam brevi tempore suppressam, exoritur febris, totamque simul occupans faciem erysipelas, quod paucis quidem diebus evanuit; attamen febris augetur. Huc atroces ventris dolores accedunt, pervigilium, importuna sitis, arida & nigricans lingua, halitus oris fætens, subatra alvi excrementa; quo tandem morbo vehementissimo die vigesimo ejusdem mensis extincta est.

Nunc igitur inspecto cadavere id penitus exploratum comperimus, in quo aliqua dubitatio fuerat; ut jam nihil opus sit ea splenici corporis imagine, quam *Clar. BUTINI* a te olim traditam in ejusdem museo † inveniri aliquando posse

C c 2

spera-

* V. Epist. I.

† Is enim Academiae Secretarius de vita paullo ante decesserat.

sperabas , ut flagitanti mihi satisfaceres. quod ideo admonitum te volui , ut illius perquirendæ omnem curam , & sollicitudinem deponas. Vale.

E P I S T O L A VII.

DE gravida muliere, & fetu extracto rem plane insolitam tibi narrare constitui cum Medicis & Chirurgis, tum omnibus in urbe Vercellensi civibus notissimam, ut hodie vix aliam ibidem invenias celebriorem feminam MARIA ROLANDA Structoris conjugæ. Quæ cum annum vigesimum primum agens maturum infantem in lucem emisisset, denuo post quadriennium utero se gestare ex certis quibusdam indiciis existimavit. Revera menstrui sanguinis suppressa evacuatione, magis magisque augescebat venter, & ad ultimum ex tumentibus mammis humor lacteus ultro stillabat. Nono mense transacto ejusmodi doloribus correpta est, ut instare puerperium merito judicaret. hi triduo perdurant, & nihil interea ichoris, sed pauculus ex utero sanguis emanat. talis vero pueri motus fit, qui in sinistram materni abdominis partem sese converteret; ex quo transverse positum esse Obstetrix opinatur. cum prorsus dolores remisissent, his iterum ad quattuor fere menses, longe tamen mitioribus laboravit; quibus rursus levata, cum tumido duroque ventre novem annos exegit. Denique trium pene digitorum latitudine infra umbilicum facta suppuratio in ulcus disrumpitur, quod a Chirurgo per incisionem dilatatur: ecce tibi primum prodiens costa fetus: deinde ossa varia suis ipsamet manibus, diversoque tempore eduxit mulier: interim multa & fætidissima sanies effluebat. Ad illam demum accersitus est multo post tempore eximius Chirurgus SCHINA, qui immisso digito reliquum pueri corpus in ventris cavo sinistrorsum deprehendit, accurateque totum extrahere studuit. Atque hæc curatio bene ac feliciter processit. vix enim oborta est febricula, cujus etiam præcipuam causam in victus pravitate familiares rejiciebant. A plurimis jam mensibus recte valet, ac per longissimam illam gestationem suppressa catamenia, nunc statis temporibus, parva licet quantitate, excernuntur: ubi antea latum ulcus, ibi cicatrix, & albida crusta apparet. sed hernia rema-

remanet umbilicalis, magna quidem, non tamen mulieri nimium gravis, & molesta. Infantis corpus, ut erat in multas partes divisum, vir ille industrius Schina mihi liberaliter tradidit. Hic igitur diversa ossium frustra cernuntur ad cranium pertinentia: hic superiorum inferiorumque artuum ossa partim integra, partim disrupta vel corrosa: hic vertebrae, & costarum portiones: hic tandem aliquae fibrosae partes carnae omnino aridae, contractae, & cum osseo trunco connexae. Quapropter ex reliquae carnis, atque omnium fere membranarum, cartilaginum, glandularum, vasorum, totiusque placentae corruptione, adjectis humoribus fetus, perspicuum est saniam illam progenitam fuisse, quae a commemorato hiatu abdominis, adeo copiosa & putrida manaverat.

Quo autem loco & ortum, & incrementum, & hospitium tam diutino temporis spatio fetus habuerit, haud facile definiri posse videtur. Anne in ovario? an potius in tuba? num vero in membranaceis partibus abdominis, quae uteri vicem supplerent? neque enim singulorum exempla defunt, quaedam nostra, pluraque a te, aliisque Scriptoribus tradita. Sed levibus conjecturis adducti, qui puerum aliquando extitisse in utero putant, tum ex aliqua ejusdem parte putrefacta, ac disrupta in ventris cavum secessisse, his te non ita facile assentiri existimo. Vale.

EPISTOLA VIII.

QUAE haecenus ad te scripsimus, pergrata tibi fuisse ex eo maxime intelligo, quod nostrum silentium interpellas, aliaque avidissime requiris. Tibi igitur, *Clar. MANGETE*, cui satisfacere sine cunctatione volumus, vicens Observationes ex nostris adversariis brevissime descriptas, nulloque rerum inter se cohaerentium habito delectu mittimus. Et quamquam veremur, ut haec omnia peraeque insolita, & memoratu digna videantur; attamen efflagitanti amicissimo viro, qualiacumque nobis suppetunt, tribuenda esse duximus.

OBSERVATIO I. Colli tumore ad dexterum latus homo pauperculus jamdudum laborabat, qui tandem tumor exulceratus est. Ex tali autem extrinsecus aperto, sed tamen profundo

ulcere, quoties devorare cibum cœpisset, hujus portio prodibat: sed vola manus ulceroso loco imposita curabat æger, quominus a recta via idem deflecteret; tametsi per œsophagum solidi cibi transitus difficilis erat, liquidi difficilior. Quapropter illius canalis tunicas non modo ulcerosas, sed nimiam quoque crassitudinem adeptas esse conjecimus. Itaque per ejusdem tubi angustias, cujus insuper vis movens hic debilitata, illic abolita erat, alimenta penetrare vix poterant, liquida præcipue, quod facillime dispergantur. Vir ille hectica demum febricula consumptus est: quæ autem modo diximus organi vitia, eadem revera per anatonmen patefacta sunt.

II. Senex infirma admodum valetudine, doloribusque ventris obnoxius repentina morte sublatus est. In cavo abdominis inventa est effusi, & partim concreti sanguinis copia: vena cava paulo supra emulgentes varicosa & disrumpa; ibique unguium formam habentia corpora duo prædura, & fere ossea cum ejusdem venæ tunicis conglutinata: proxima quoque pars aortæ callosam duritiem contraxerat.

III. Vir quadragenarius trimestri spatio ægrotavit: primum anomala febris, cum virium languore; tum perturbata visio, & linguæ hæsitantia; deinde vocis defectio, is denique sopore oppressus interiit.

In superiore sinu duræ matris, durum inveni polypum tres fere pollices longum, pluribusque appendiculis in piæ matris venas propagatum: eidem quoque affixa sinui tubercula duo carnea, parvo intervallo inter se disjuncta & singula pisum æquantia: tum corpusculorum glandulis similium ad sinus basim, aliorumque in choroideo plexu naturali major crassitudo erat: pinealis triplo crassior, & tamen mollis: in cerebri ventriculis ichor copiosissimus.

IV. In cadavere tabidæ, atque anhelosæ mulieris repertus est ex altero pectoris latere parvulus pulmo, durus, fere cartilagineus, & cum pleura connexus: ex altero latere pars superior pulmonis eodem modo vitiata; inferior prorsus integra.

V. Ex diutina raucitate, difficili respiratione, ac tandem macie vir quidam confectus est. Primum annulum asperæ arteriæ crassissimum offendimus, idcirco & meatum valde angustum. illius nempe annuli nimiam crassitudinem efficiebat cartilago ipsa
pluri-

plurimum adaucta, in speciem spongiosi corporis, cujus caver-
nulas putrida, & glutinosa materia implebat.

VI. Adolescens jamdiu imbecillis, miserrimamque vitam tra-
hens in mortiferum soporem incidit. Cerebri sinus lymphatico
humore turgebant: in basi cranii, atque ex alterius optici ner-
vi latere globus aderat parvæ juglandi similis, ex materia fibro-
sa, cineraceus, durus, salebrosus, arctissimeque cum meningi-
bus connexus.

VII. Ex maligna febris, cum frequenti defectione animi vir
quidam laborans syncope interveniente extinctus est. Dexteram
cordis auriculam ampliorem, atque in ea crassum & subflavum
polypum invenimus; cujus alter ramus in ventriculum cordis,
alter in utramque cavam bipartitus in jugulares præsertim venas
ad sinus usque duræ matris producebatur: insuper concretam
sublutei coloris lympham supra tenuem meningem passim obser-
vavimus: septum quoque horizontale, & callosum cerebri cor-
pus croceo & glutinoso humore coopertum.

VIII. Vir media ætate, gracili corporis habitu, melancholi-
co temperamento, assiduam molestiam, ardoremque in profundis
faucibus conquerebatur, ubi tumor extrinsecus tantum apparebat.
Humorem modo insipidum, modo falsum & acrem, modo li-
quidum, modo tenacem, concitata tussicula, & cum difficili an-
helitu, excreabat. Quæ annui temporis ægritudo vicit omnia
medicæ artis præsidia. Alii enim lenissimis pharmacis, usu lactis,
& accurata victus ratione illam frustra curare studuerunt. alii de
venerea lue suspicati, qua olim infectum fuisse hunc hominem
dicebant, aliquoties dato mercuriali medicamento, nihil non
solum profecerunt, sed graviora symptomata excitarunt.

Post ejus obitum quomodo affectæ partes essent, investigavi-
mus; nam ægro vivente, patulus faucium hiatus nihil quicquam
vitiatum præter columellam & amygdalas tumentes exhibebat.
Interiorem igitur epiglottidis faciem leviter exesam, totamque
laryngem magis ulceratam, tetri coloris, sanguine & pure passim
obductam vidimus. ejusdem cartilagine nihilominus crassissimæ tu-
morem externum, simulque perangustum canalem efficiebant.

IX. Provectæ ætatis mulier ex lenta febris, & macie, inferiori
tamen ventre prætumido mortua est. Statim atque apertum fuit abdo-

abdomen tantus sese obtulit Tumor, ut duplum jecur æquaret. Exterior hujus forma subrotunda, & scabra; substantia glandulosa similis; interiores autem alveoli, & sinus quamplurimi inter se communicantes russeo sero repleti. Hic tumor in mesenterio latissima basi defixus erat. Omnia porro abdominis ampliora vasa: hepar bene constitutum: lien exiguus: magnum vero ac prædurum pancreas: omentum in epigastricam regionem retractum ea crassitudine, & glandulosa specie, ut corpus quoddam ampliati pancreatis simile referret.

X. Femina annum agens trigerimum secundum, toto Septembris & Octobris erraticas primum febriculas, tum plurimos quartanæ accessus pertulit: qui postquam sua sponte desierunt, exorta est continua & vehemens febris; eodemque tempore tanta feri defluxio in pulmones invasit, ut paucis diebus intercluso spiritu ægrota perierit.

Nihil in thorace præter pulmones tenaci sero infartos, sed male constituta infimi ventris viscera invenimus; inprimis jecur amplissimum, asperamque ipsius superficiem, ex miliariis tuberculis communi membrana obvolutis: digitis hinc & illinc disruptum (quod factu facillimum erat) eandem omni ex parte substantiam referebat, ex parvulis nempe, rotundis, subflavis, durisque acinis conflata: lienis quoque insolitam magnitudinem, membranamque pluribus locis cartilagineam: in centro mesenterii crassum corpus glandulosum, durum, inæquale, & asperum, quo gypsea & friabilis materia, itemque ferruginei coloris glarea continebatur: proxime jejunum intestinum folliculata duo tubercula ad fabæ magnitudinem in mesenterio posita, sabulo etiam referta. Adde his notabilem renum duritiem, quibus dissectis nihil insuper a natura alienum occurrit.

XI. Cum genitalium viri partium anatomiam instituerem, venæ spermaticæ ramum varicosum reperi, ubi dura quædam corpora tactu deprehendi. revera inciso varice, duos pisum fere æquantés calculos & alios quattuor gradatim minores lento sanguine involutos eduxi: singulorum forma plane rotunda, ex albido flavus color, lævis superficies: omnes aqua immerfi supernatant.

XII. Viri cadaver apertum fuit, qui dyspnœa diu laboraverat. Nullum in pulmone vitium: sed cor naturali amplius: nativam

tivam quoque magnitudinem longissime superabat Thymus, cujus substantia omnis admodum firma, & dura, cum arteria magna arctissime conjuncta erat. Totum id corpus diligenter ab aorta sejunximus, quo sublato magnus ac rotundus ejusdem arteriæ hiatus, crassoque margine circumscriptus apparuit: in thymo autem ampla concameratio, ubi ingens, mollis, planus continebatur polypus per fibrillas ibidem alligatus; tum aliæ polyposæ laminæ sacco hærebant aliæ aliis sic appositæ, ut senas facile digitis separaverim; quæ duriores substantiæ modum singulæ gradatim habebant, prout cavernæ fundo proximiores erant. Id genus aneurysma, etsi a longo jam tempore genitum, hinc valde adauctum, numquam tamen projecti a corde sanguinis impetu disrumpi potuit; quia cum aorta arctissime connectebatur posterior pars thymi, cujus magna firmitas ac durities erat; anterior adhærebat sterno. Atque hujus corporis moles, quo spiritales comprimebantur partes, præcipua quidem difficilis respirationis causa extitisse videtur.

XIII. Quadragenariæ mulieris, quæ malo corporis habitu, tum hepatis & lienis obstructione diu affecta fuerat, cadaver aperuimus, in quo sinistrum ovarium decies naturali majus; dexterum quam in statu naturæ dimidio minus, utrumque scirrhum vidimus. Uterum quoque induratum, non vero magnitudine adauctum.

XIV. Vir natura valens, cum nephriticis doloribus multos ante annos corripì cœpisset, iisdem postmodum sævissimis ad sinistrum præcipue renem vexari solitus erat. Itaque labefacta jam prorsus valetudine, & continuæ febris accessione mortuus est. In cadavere animadvertimus dexteri lateris pulmonem cum pleura omnino cohærere, quamquam anhelus æger minime fuisset: hepatis magnum & durum; porraceam bilem in cysti; parvulumque lienem: sed dupla sinistri renis crassitudo erat, idemque concreta quadam materia lardo persimili, hic transversum minorem digitum, illic pollicem & amplius crassa tegebatur: calculus alter durus, olivæ nucleo major initium ureteris occupabat; alter informis in rene ipso, & friabilis: in dextero autem rene qui sinistro minor erat, inventa est rufacea materies in unum corpus coacta, dimidiam juglandem æquans; & multo præterea sabulo renales tubuli scatēbant.

XV. Obiit vir quinquagenarius, quondam robustus atque edacissimus, qui deinde vesicæ calculo per multos annos ita laboraverat, ut difficile & acerbissimo cum dolore urinam redderet. Magnum igitur, conicum, asperrimumque in cervicem vesicæ intum lapidem invenimus; cujus ob nimiam membranarum contractionem, & crassitudinem vesicæ parvula capacitas erat. In toto autem ejusdem hominis corpore canales omnes valde ampli, ureteres inprimis amplissimi apparuerunt; & pancreaticus quidem ductus triplo fere, quam soleat, amplior.

XVI. Cum muliebrium partium, quæ generationi serviunt, anatomiam instituerem, dexterum ovarium præter naturam adauctum, intus cavum, lævique membrana obductum reperi, ubi durus & albicans globus ex materia sebacea, ovo columbino similis continebatur. In alio muliebri cadavere testis uterque instar vesicæ subflavo sero turgebat.

XVII. Cum ex renibus laboraret vir provectæ ætatis, subindeque calculos cum urina redderet, tumor apparuit in dextera lumborum regione; hinc facta est tumoris suppuratio; hinc profundum & insanabile ulcus. Post hominis obitum animadvertimus in rene ipso præter naturam adaucto, ac prope in callum indurato ulcerosos sinus terminari; ibique magnum lapidem, asperum, & varie contortum, præter alios complures, minimosque in renalibus quibusdam loculis latentes: ureterem, ubi a rene initium ducit, contractum, durum, atque impervium: denique purulentam in ejusdem renis sinibus materiam.

XVIII. Sexagenarius homo diutinum ac permolestum urinæ stillicidium passus lenta demum febricula & universi corporis macie consumptus est; cum nimis multa pharmaca percurando contumaci morbo adhibuisset. Duras ac præter modum tumidas prostates, infimam versus partem vesicæ longe lateque productas observavimus. Hæ intus cavernosæ pus copiosum continebant, quo etiam totus urethræ canalis oblinitus erat: perexigua capacitas vesicæ; crassiores autem membranæ; cervix fere callosa.

XIX. Mulier ætate provecta, post diutinam pectoris oppressionem tabida interiit. In dextero thoracis latere magnus admodum erat pulmo, in sinistro parvulus; atque hic in modo substantiæ quamdam cum liene similitudinem habebat: universa

aurem,

autem utriusque membrana valde crassa & densa, quin etiam inferiori parte propemodum cartilaginea: pleuræ insuper, & pericardio dexter pulmo adhærebat.

XX. Cum Senex quidam ex lenta febris, & stomachi, ut agebat, languore diu ægrotasset, neque ulla umquam affecti cordis signa apparuissent; post ejus obitum nihil præter naturam in visceribus abdominis repertum fuit: inciso autem corde deprehendimus in altera mitrali valvula folliculos duos, in altera unum, singulos fere ciceris magnitudine, quibus apertis putrida effluxit, subflava, & virescens materia: earundem valvularum insolita erat durities & crassitudo.

Atque hic finis est, *Vir Clar.* earum Observationum, quas nobis propositum fuit tecum in præsentì communicare. Sunt enim aliæ complures, præsertim de Jecore, Renibus, atque Utero, quas paullo accuratius conscribendas nunc multis negotiis impediti in aliud tempus differre cogimur; & aliquas fortasse Dissertationibus Anatomicis, prout argumenti ratio postulaverit, adjiciemus. Nobis scilicet in animo est, ubi per otium licuerit, inchoatum illud Opus, quod nimia olim properatione edidimus, iterum novis rebus adauctum, maximeque correctum & emendatum emittere. Quandoquidem in eo libro quamplurimos errores nos ipsi comperimus; de nonnullis etiam doctissimi viri amice & privatim, aliqui palam publiceque nos admonuerunt, uti Autores Diarii Eruditorum, quod Lipsiæ divulgatur. Hi nostri operis Anatomici summam tradere aggressi in Quinto Supplementorum Volumine, ubi hallucinati sumus, quemdam locum declarant. videlicet in Sexta Dissertatione incredibile quiddam & monstruosum ex GLISSONIO attulimus: in muliebri cadavere inventum jecur centum & octo librarum pondere; quod tamen non hepatis pondus fuisse, sed feminae ipsius iidem recte animadverterunt. At ego GLISSONII observationem a LUDOVICO BARLES * desumpti, qui, nescio quo pacto, latina

Dd 2 autoris

* Puisque les maigres ont les veines ordinaires, comme celui d'une femme dissequée publiquement à Londres, qui pesoit cent & huit livres au rapport de GLISSON, il s'en est vu aussi de si petits, qu'à peine égaient-ils le double poignet. &c. Les Nouv. Découvertes &c. Tom. 2. l. 3. c. 1.

auctoris verba cum Gallice verteret, gravissime lapsus est; meque in eundem errorem eo magis adduxit, quo is accuratior recentium Anatomiae Scriptorum interpret videbatur. Neque vero de consulendo GLISSONIANO codice, qui ne tum quidem ad manus erat, ob eam præcipue causam cogitavi, quod ad propositum argumentum ille idem levissimi momenti esset locus. Ac probe intelligis, Vir doctissime, talia admirabilium rerum exempla a celeberrimis auctoribus petita interdum in publicis Prælectionibus adhiberi cum Auditores erudiendi gratia, tum maxime eorum animos exigendi, & paullum recreandi. Ceterum neque id visceris tantum pondus potuit a veri similitudine longissime alienum videri; cum ejusmodi res insolitæ omnino, ac stupendæ in Veterum & Recentiorum libris aliquando commemorantur. MONGINOTII Parisiensis Medici sua ætate clarissimi affert SCHEFFERUS observationem de monstroso rene in homine sexagenario. nimirum materiæ in eo rene varium genus, fluidæ, crassæ, glutinosæ, sanguinæ, multæque in carnem concretæ, insuper calculi continebantur; quod totum corpus septuaginta septem libras pendebat. Illud autem mirabilius legisse te puto apud ABRAH. CYPRIANUM de quadam muliere, quæ primum gravida, deinde exacto nono mense ascitica habebatur, donec post biennium mortua est. nullus vero inventus est ichor in abdomine, sed uteri tuba enormiter expansa, carcinomatosis tumoribus conferta, copioso quoque sero, & in glutinis speciem coagulata lymphæ; ut moles tubæ universa prope centum, & octoginta libras penderet. Sed hisce omiſſis, atque ad citatum GLISSONII locum reversus animadvertere te velim in mea Dissertatione descriptum esse pondus librarum centum & octo, non vero centum & octoginta, quemadmodum *Clar.* Auctores Diarii Eruditorum tradiderunt: ut ego propterea in graviore culpa apud eos sim constitutus, qui Acta tantummodo Lipsiensia perlegant. vides enim profecto, quantum inter utrumque intersit. Quamquam id erratum non tam Auctoribus ipsis, quam Typographo attribuendum existimo, quippe qui numerum 180. pro 108. inversis notis forte posuerit. namque ii, ut opinor, ad designandum pondus, cum ego verbis usus essem, arithmeticas notas adhibuerunt. Vale.

DE AQUIS
GRATIANIS
LIBELLUS.

THE LIBRARY OF THE
MUSEUM OF NATURAL HISTORY
AND
HUMAN ANTHROPOLOGY
OF THE
SMITHSONIAN INSTITUTION
WASHINGTON, D. C.

GRATIAS
LIBELLUS
DE AQUA
18



P R Æ F A T I O.



Ex fere a Cameriaco milliariis vetus oppidulum distat calidis aquis celebre, quod gallice *Aix* dictum, Latini olim *Aguas Allobrogum*, deinde GRATIANAS nonnulli appellarunt. Quo enim tempore GRATIANUS Imperator in istis Galliae transalpinæ finibus bellorum causa versatus est, & Cularonensem urbem amplificavit, cui *Gratianopolis* nomen idcirco datum fuit, hæc balnea instaurasse creditur. Et quamquam id recentes quidam scriptores prodiderunt, qui nullis niti certissimis veterum monumentis videntur; nobis tamen GRATIANAS potius, quam Allobrogum Aquas, nuncupari commodum est; cum in tractu Sabaudiaë universo, cujus pars maxima ad Allobroges pertinebat, alii fontes medicati hac ætate cogniti sint.

BACCIUS in eo opere locupletissimo, quod de Thermis totius pene orbis terrarum, & celebrioribus Balneis evulgavit, aliqua etiam de nostrarum thermalium loco, instauratione, natura, differentiis, & viribus tradidit; eaque seu vera, seu falsa, seu fallacibus conjecturis innixa. etenim ipse alia commentus est; aliaque a viris parum fide dignis accepit.

accepit. Initio transalpinam regionem, ut omnes norunt, Sabaudiam in tractu italico positam esse, & Cameriacum antiquitus Forum Neronis vocatum perhibet, quod nempe cum Occitaniæ, vel Provinciæ oppido confundit. L. JULIUM AGRICOLAM, cum diu Massiliæ studiorum causa mansisset, salubritate fontium, & loci amœnitate inductum ad Aquas Allobrogum divertisse putat, easdemque balneis, & operibus exornasse. Quid autem agro Massiliensi amœnius? quantoque intervallo utraque regio disjuncta est? Neque admodum verisimile videtur adolescentem Foro-Julii natum, & Massiliæ urbis florentissimæ commorantem, sic thermis delectari per eam ætatem solitum fuisse, ut exteras quoque adiret, & longinquas, & montibus septas, easdemque sumptibus suis ornandas susciperet: quando ad Aquas Sextias, propinquum & peramœnum locum, facili via conferre se potuisset. Vetustus quidam Lapis, qui Aquis GRATIANIS repertus dicebatur, ubi AGRICOLÆ nomen inscriptum esset, BACCIIUM profecto decepit. Namque in eo lapide L. CATIUS. AGRICOLA: non JULIUS memoratur, uti declarat illud sepulcrum monumentum, cujus luculenta imago cernitur in *Theatro Statuum Sabaudia*. Sed neque fontem alterum ab altero; nec balnea a balneis distinguit BACCIUS: ex quibus unum Regale nuncupatum propter ejus instauratorem CAROLUM MAGNUM, hac maxime conjectura ductus existimat, quod idem Aquisgranensia instaurarit. Præterea sulphureum fontem modo calidissimum, multoque alumine præditum, & Aponensibus similem, modo temperatum esse docet, ut blando tepore suo serpentes alliciat: alteri vero minus sulphureo nitrum tribuit modico alumine permistum. Quibus in rebus, & ceteris, quas hic præ-

terminare

terminare volumus, quantopere *Clar. Vir* hallucinatus fuerit, nostræ in hunc commentarium relatæ observationes patefacient.

Tractatus de Admirandis istorum Fontium, & Balneorum Qualitatibus gallice jamdudum a CABIASIO editus fuit, valde bono homine, minimeque litteris exculto. Aliqua sunt in eo tolerabilia, nec prorsus contemnenda, sed plurima tamen inepta, incerta, falsa, insuper fabulosa. Quorundam Medicorum, qui CABIASIO posteriores fuerunt, adversaria calamo exarata legi, quæ ab eo quidem ipso dictata diceres. Hi scilicet Aquis GRATIANIS fossilia nimis multa tribuunt, easque mirificas vires, quibus omnino depellantur gravissimi non tantum morbi, sed ii etiam, qui præstantium in arte virorum omnium judicio sanari nullo modo possunt.

Ego ante hos viginti annos per Sabaudia provincias iter faciens aliquandiu in Aquis GRATIANIS constitui: ubi fontibus, & balneis diligenter perspectis observationes, & experimenta instituere coepi; atque ab ejus loci Medico plura sciscitatus sum; postea Cameriaci a præstanti viro D. GROSSY Medico Regio, qui de illarum thermalium proprietatibus quid plane sentiret, mecum amicissime communicavit. Aquas porro Augustam Taurinorum advectas, earum cremorem sulphureum, sedimina, & crustas e muris balneorum abrasas iterum examinavi: quibus sedulo peractis conscribendo huic libello animum adjeci. Cum vero per id temporis mearum me rerum conditio coëgisset eundem inchoatum relinquere, novissime in manus sumpsi; & quantum mihi in hac tenui, aut nulla potius valetudine licuit, utcunque perficere conatus sum.

Ecce autem absoluto opere allata mihi sunt quædam volumina Mercurii Helvetici, quibus continentur Epistolæ, vel Dissertationes duæ super Aquis GRATIANIS, auctore GARCINO celebri Medico Neocomensi, e Regia Societate Anglica. Is naturam & vires aquarum, præsertim sulphuræ, diligentius, quam nemo umquam, persecutus est: atque etiam de rheumatismo, difficili fere morbo & diuturno, quem efficaciter sanare valent hæc balnea, satis docte ac perite differuit. Jam igitur alterutrum Lectores deligant, quibus non unum idemque omnibus scriptionis genus probari solet. nimirum de hisce fontibus, & balneis breve illud observationum, doctrinæque suæ specimen elegant gallica lingua GARCINUS dedit: nos quoque brevitatem sequuti, sed nostro latine scribendi more hoc opusculum suis partibus quoquomodo expletum emisimus.



DE AQUIS GRATIANIS.

CAPUT I.

Fontium , & Balneorum brevis Descriptio.



PROXIMI collis radice defluentes Aquæ GRATIANÆ intra oppidum scaturiunt; ubi vicina fontibus hospitia sunt, officiosi habitatores, & balneorum ministri, & res quælibet ad victum, cultumque corporis necessariæ. Locus est igitur iis, qui valetudinis causa e longinquo veniunt, ad commorandum percommodus. Accedit cœli temperatio, & fertilitas soli, & Cameriaci nobilis oppidi propinquitas, ea-

que ipsa inprimis, qua maxime alliciuntur exteri, ab antiquis usque temporibus celebrata utilitas aquarum, quæ in potu, balneo, stillicidio ad multiplices morbos adhibentur. Sunt autem fontes duo, natura, & viribus inter se diversi, atque intervallo passuum fere centum & quinquaginta disjuncti; quorum alter sulphureus, alter aluminosus appellatur.

Aquæ sulphuræ a secunda vena prodeuntes, sub fornicato opere craterem implent. Hæc ita est concameratio in partes duas divisa medio pariete, ut alterum viris lavacrum, feminis alterum serviat: e cujus latere prope scaturigines receptaculum est artifi-

ciose constructum, in quod confluunt, & congeruntur aquæ priusquam ex obverso muro concamerati operis erumpant in balneum. Hic, ubi in operto lavant viri, plures occurrunt fonticuli calidarum, ex ima scrobe salientium, & procul ab eo loco, unde præcipuos fontes erumpere diximus: atque iisdem aquis salientibus immergi solent, qui efficacius remedium ad morbos requirunt. Ab eo labro perfluunt aquæ ad alterum parvo intervallo distans, quod amplum & patens est, ubi lavare neminem vidi.

Aquæ aluminosæ, ita dictæ, primum in laterale receptaculum, deinde sub arcuato nobili opere copiose manantes, a duplici rostrata effigie in proximum craterem recipiuntur: a quo viginti fere passibus remotum, & in aperto balneum est, quod Regale denominatur, seu propter amplitudinem, elegantemque structuram, sive quod antiquitus in eo summi Principes laverint, ut a majoribus memoriæ proditum est. Tertiam in hoc balneo, maximamque calidarum scaturiginem ponunt Autores *Theatræ Sabaudie*; cum duo tantum fontes sint, quos diximus; ipsæque a primo cratere aquæ aluminosæ per opertum canalem in regale balneum deducantur. Quædam porro lacuna exstitisse olim dicitur pro equorum lavacro, in quam e regali balneo aqua exundans per ductum subterraneum procul amandari solebat. Ceterum de aluminoso fonte non pauci quidem bibunt; sed his plane derelictis balneis, quæ modo memoravimus, domesticis utuntur.

C A P U T II.

Aqua primi fontis valde sulphurata est.

QUI oppidum ingressi vias huc illuc perambulant, sulphuris odorem percipere solent antequam proxime ad hunc fontem accedant: qui autem diutius ibidem permanserint, eorum vestes argenteis limbis ornatae, propter sulphureos vapores longe lateque diffusos, sensim nitorem amittunt. Porro aquæ ad fontis viciniam fere ut putida ova redolent; atque argentei nummi eisdem demersi fuscum omnino colorem acquirunt. Præter hæc certis-

certissima sulphuris indicia materiam quoque sulphuream aquæ ipsæ referunt, quibus nempe ex albidis flocculis coactus cremor innatat, in eo labro, quod in propatulo est: atque is frigido præfertim cœlo, aut imminente pluvia cogi solet, & ad superficiem aquarum emergere. Cum ex eo cremore passim collecto fingi massam, & in sole siccari curassem, hujus fragmenta ad candelæ lumen admovi: quæ statim accensa materies diu lucentem elegantissimi cæruleo colore flammam edidit.

In eo receptaculo, cujus antea meminimus, terrosa fæx reperta est, ex qua massulas feci, pariterque siccavi. his in ignem projectis sulphureus odor initio spirabat, tum frequentes hinc & illinc igniculi profiliebant.

Majoris quoque labri solum limo quodam opertum est, qui plane siccatus levis admodum est, viridi obscuroque colore. Prunæ impositus densam fuliginem exhalat, quæ fætidum bitumen redolet: deinde paulum accenditur, humilemque flammam emittit, quæ lente extinguitur.

Insuper fornici, & muris balnearis cameræ, undique saliformes crustæ, de quibus vi. hujus libri capite dicemus, vivo igni tentatæ initio quidpiam sulphureum spirant, tum scintillæ protinus exiliunt. Quin etiam animadverti ab eodem fornice, quæ alicubi collecta ex balnei vapore guttatim aqua recidit, si aliquandiu in ampulla servetur, crassiusculam in ea fæcem subsidere; quam bene siccata, cum ad candelæ flammulam admoverem, sensim exuri, gravemque halitum emittere.

Atque hæc ego singillatim notanda duxi, ut plane constaret non modo sulphureas hujusce fontis aquas merito appellari, sed etiam ad earum genus, quæ sulphure abundant, referendas esse.



C A P U T III.

Ejusdem aqua sulphur magna ex parte volatile est.

TENUI ac volatili sulphure, ut alias fere thermales, sic nostras præcipue præditas esse, pluribus argumentis docemur: primum ab earum halitu, quo eminus affici odoratum, & argenteos vestium limbos inquinari diximus, atque a ceteris experimentis antea commemoratis. Adde his aquarum perspicuitatem, defæcati, & in minimas particulas dissoluti sulphuris indicium. Porro vitreis calicibus inditas aquas, cum ad aliquot dies in aperto servassem, hæ nequaquam turbidæ, verum tamen inspidæ, odorisque expertes factæ sunt. Nummus quidem argenteus in aquis a fonte haustis, deinde refrigeratis immerfus, quattuor aut quinque horarum spatio subrufum colorem adeptus est: at, calidis quod inerat tenue ac volatile sulphur, profecto evanuit, uti proximo superiore experimento ostendimus: & a pauculo ceteroquin sulphure sædari nitidum argentum, ex eo satis liquet, quod aqua communis ex infuso magisterio sulphuris, percolata, limpida, & sensus judicio vix immutata æreum colorem eidem metallo inducat. At enim, inquires, cremor is albidus, qui aquis in majore labro supernatat; tum subviride crassamentum, quod in ejusdem solo reperitur, fixi sulphuris paucitatem minime demonstrant? Ista vero cœnosa materies multo plus terræ, quam sulphuris continet; eamque non modo terram, quæ ab aquis paucissima secedere potest, sed præsertim alienam, eisque sordibus permistam, quæ decidunt projiciunturque in balneum. Cremoris quidem major portio sulphurea, ut per combustionem liquet, terrestris minor est; cui etiam deciduus pulvis, & si quid aliud aqua levius, accedit: at, ubi copiosus adest cremor is, diutino temporis spatio coacervatus est: nec tam ex fixo sulphure, ut opinor, quam tenui ac volatili constat: albidi enim flocculi, ex quibus idem conficitur, hieme præsertim suboriri solent, tum vere, denique æstate, dum imbres imminet. Sive igitur frigidus aer coerceat ac reprimat volatiles sulphuris particulas; sive
aer

aer ipse minus gravis, atque ad eas altius evehendas minime idoneus fit; hæ in superficie aquarum manent, colligatæque inter se flocculos, cremoremque una cum aliis partibus heterogeneis constituunt.

C A P U T IV.

Qua ratione sulphur cum eadem aqua commisceatur, postmodum ab ea separetur.

SI pulverato sulphuri aqua communis affundatur, pulvis idem, uti vulgo notum est, supernatat; neque agitando ac remiscendo mutua inter aquosas, & sulphureas partes complexio, & copulatio fit: aqua ad summum levissimo quodam halitu sulphurato inficitur. Enimvero, ut humor cum sulphure consocietur, medium quiddam alchalinæ qualitatis terrenum, vel falsum requiritur: ac duo præcipue sunt, quibus in hunc finem Chymici utuntur, nimirum sal tartari, vel adustus lapis calcarius. In GRATIANIS autem Aquis terrestres quædam, subsalsa, & alchalina materia continetur, de qua alio loco dicemus: itaque intelligi potest, cur dissoluto sulphure imbutæ sint aquæ in visceribus montis. Sed parvula, inquires, terræ subsalsæ quantitas aquis inest, quæ tamen sulphureis partibus saturatæ sunt. Sic istud omnino se habet: aquæ autem, ut opinor, in venis relicta portione terreni sediminis percolatæ scaturiunt. atque hic insuper vis maxima, & perpetua ignis subterranei consideranda est, quo attritus ac dissolutio sulphuris, & cum aquis commistio magnopere adjuvatur. Jam illud quidem consequens est, ut a partibus aquosis, citius sulphurearum secessio in nostris thermalibus fiat: secus ac in solutione sulphuris, quæ adjecta vivæ calcis, aut salis tartari copia conficitur; quæque multo diutius retinet socias sulphuris partes, quemadmodum ex ejus colore, odore, ceterisque indiciiis patet.

Et vero in Aquis GRATIANIS admodum calentibus promiscue volutantur heterogenea corpuscula, quæ deinde imminuto calore
& mo-

& motu ita secedunt, ut sulphuris particulæ minimam aut vix ullam terræ subsalsæ admistionem habentes a liquido extrudantur, & partim avolare pergant, partim albidos flocculos, cremoremque constituent: quæ autem terrena facie, tum propria, tum extrinsecus illapsa magis illigatæ & satis graves sunt, paullatim subsidunt. Atque hujusmodi secretiones in eo cratere fiunt, quem in propatulo esse diximus: ubi aquæ si quando refrigerescere omnino possent, vix ullas retinerent sulphuris partes, nempe illas dumtaxat, quæ terrestribus sic implicatæ essent, ut massulas efficerent cum liquore ipso æquilibres. Ad eliciendam sulphuris tincturam si tantum vivæ calcis adhibeatur, quantum satis sit, solutione peracta pauculum illud est, quod supernatat: sulphuris enim, terræque calcariæ talis conjunctio fit, ut pars altera massularum æquilibrata totam aquam inficiat, reliqua gravior fere omnis in fundo vasis resideat. Jam in ea tinctura acidum liquorem infunde: eadem turbatur & albescit; tum ex sulphure, terraque mista materies subsidit. nam acidi sales calcariam terram penetrantes gravitatem ei tribuunt, præ ipso liquore, & mutæ adhæfionis momento majorem. Nec tamen ejusmodi præcipitatio sequitur adjectis acidis ad Aquas GRATIANAS ob eam, quam diximus, paucitatem terræ subsalsæ, cujus etiam vis alchalinæ, quam vivæ calcis, minor censenda est.

C A P U T V.

Quare aqua hæc sulphurea fere, ut aqua simplex, perlucida sit?

QUEMADMODUM aqua simplex, in qua sulphur cum alchalinis rebus commistum ad ignem solvatur, primum flavescit, tum aureum colorem magis ac magis saturum acquirit, denique rubellum: ita verisimile mihi quidem initio videbatur æstuentes aquas sulphureas in recessu montis, si minus rubere, saltem flavescere. Cum autem hæc mecum ipse recogitarem, in eam porro sententiam veni, ut etiam albidas in defluxu fieri posse aquas censerem ab acido spiritu, quem iisdem immisceri in venis subterraneis

terraneis alio loco docebimus. Atque id quoque odor ipse aquarum indicare potest, qualis putrescentium ovorum. non enim adeo insuavis a tinctura sulphuris spirat vi ignis, terræque ex adusta calce dissoluti, seu flava, seu rubella sit; quin immo ab ejusdem calentis halitu ita sensus afficitur, ut quodammodo recreari videatur: quæ tamen male olet instar ovi putidi statim ac turbatur & albescit: turbida autem & albida maximè adjectis acidis fit.

Jam si causam exquiris, cur limpida, & aquæ simplici vix dissimiles hæ sulphurata scaturiant, quæ in visceribus montis turbata fuerint; eam invenire non admodum difficile est. Occurrat enim aquis perfluentibus tofacea materies, aut alia quælibet sua natura, aut vi ignis subterranei meabilis facta; perspicuæ prodibunt veluti per colum trajectæ, cum prius turbidæ essent ac lacteæ. Quid? cum terra ipsa nativa, seu matrix sulphuris, vicem coli præstare queat. Tincturam rubellam sulphuris affuso spiritu acido dealbatam transmissi per eam terrestrem materiam, quæ remanet a calcinatione vivi sulphuris: hoc modo percolatus liquor inclaruit, alboremque penitus dimisit.

C A P U T VI.

Sulphurei fontis camera varia inheret materies, fungosa, saliformis, & mollitæ cerussæ similis.

C O N C A M E R A T I operis superficies universa, ubi erumpentes aquæ supposito cratere excipiuntur, diversis inter se crustis obtecta est. Aliæ enim fungosæ, albidæ, aut cineraceæ, alicubi subvirides sunt, multis aciculis angulatis & lucidis, acore nullo aut pauculo præditæ: aliæ vero cerussæ aqua mollitæ similes sapore acidissimo, ut minima earum delibata portione obstupescere dentes senserim. Dissimiles ejusmodi crustas, cum attente circumspicerem, animadverti eas esse acidissimas, quæ fontibus propiores essent, eique fenestræ, qua aditus est ad receptaculum aquarum; ceteras multo minus acidas; & eas denique acorem

vix ullum habere, quæ procul à scatebris invenirentur. Mollis materiæ modo memoratæ massam globosam, quæ mihi tradita fuit, multiplici charta emporetica involutam seposui, ad quam reversus aliquot post mensibus corrosam magna ex parte chartaceum involucrum reperi; & massam adeo compactam, & ponderosam, ut prope saxo similis videretur. Itaque ictibus mallei diffractam cum ad solis radios perlustrarem, lucidæ passim & scintillantæ in ea moleculæ apparebant. Et quamquam de acidissimo sapore plurimum huic solidatæ materiæ decessisset, eidem tamen affusus liquor tartari fermentationem protinus excitabat. Ceterum illius fragmentum accenso carboni impositum non rarefit, non turget, sed denso prius emissio vapore acido sulphureo aliquantulum, & sine ullo strepitu ignem concipit, qui mox extinguitur.

Per calcinationem eadem sicca & dura materies partem sui ponderis octavam amisit: quæ una quidem pars octonaria aciduli præcipue humoris, sulphurisque absumpti mensura videtur: quam vero multus antea spiritus acidus evaserat! Trita in pulverem, qui gustu fere insipidus erat, & aqua communi diluta lactis speciem referebat: postquam subsedit, ad clarum liquorem adjeci tincturam heliotropii, qui vini rubelli colorem adeptus est. Acidus itaque spiritus non omnis (sensus enim iudicium fallax) in ea calcinatione evolavit. Sed illud idem sedimentum recente aqua permixtum cum ad plures horas in ampulla obturata servassem, aliquoties agitando, nullam hæc amplius mutationem ab heliotropio accepit. totum itaque acidum prior aqua absorbuit. Postremo memoratum pulverem, studio imitandi opus naturæ, chalcanti spiritu saturavi, & acervatim per dies aliquot reliqui: inventa est massa quædam colore, substantiæ modo, & sepe vix dissimilis ei, quæ fornici, & muris lapideis thermarum inhæret. Reliqua materies seu fungosa & cineracea, seu saliformis & crystallina; tum ea, quæ medium fere locum tenet sub arcuato opere; tum ea, quæ procul abest a scatebris, huc etiam ad me perlata est: neutra vero chartaceum involucrum corrofit; licet utriusque portiones nonnullæ paullulum acoris retinissent, qui gustu perciperetur; aliæque in ignem projectæ acidum quiddam sulphureum exhalarent. Hæc

Hæc minuta quidem, & exilia profecto reticuissem, nisi ad ea, quæ de acido aquarum spiritu dicenda sunt, usum aliquem haberent.

C A P U T VII.

Saliformis crusta minime nitrosa est : cujus, & ceterarum omnium causa ab acido aquarum spiritu repetenda.

MEMORIA teneo multis abhinc annis scriptum quoddam viri, alioqui medicæ artis periti, præ manibus habuisse, qui copiosum circa hos fontes sulphureos reperiri nitrum affirmabat; ejusdemque salis muris affixi meminit etiam in libro suo CABIASIUS. Hi autem ad eas molles crustas, & acidissimas haud satis, ut opinor, advertentes maxime ceterarum saliformium, quæ nitri quamdam speciem referunt, rationem habuerunt: quarum tamen acor qualiscunque, tum figura, & conformatio nihil minus, quam ejus salis naturam declarant. Neque intelligitur, quomodo ibi nitrum concreescere queat; cur tanta ejus copia; cur tam dissimiles nitrosæ crustæ sub una eademque concameratione inveniuntur. Atque id præcipue omnibus constare puto longe diversum nitri saporem esse; neque hujus solutionem rubescere adjecta tinctura heliotropii: cum aqua communis ex infusa materie illa fungosa & saliformi rubellum colorem acquirat. Ipsæ quoque angulares aciculæ, quæ pseudonitrum æmulantur, prunis impositæ ignescunt quidem aliquantulum, at sine ulla prorsus flammula, ullaque explosione. Porro ex iis citra calcinationem contusis lixivium paravi, cujus facta evaporatione paucum pulvisculum cineraceum plane insipidum reperi. Nihil igitur hisce omnibus crustis cum sale nitroso commune est. Is autem acidus sal in ceteris quidem paucus, at in mollibus crustis copiosus omnino ab ipsis aquis repetendus est. Paradoxum videtur iis, qui aquas bibunt, neque acidum saporem ullum percipiunt: qui mihi primum locus ad expediendum ex eo difficilior visus est, quod neque per aquam vivæ calcis bene

Ff 2 saturam,

faturam, neque per liquorem tartari adusti thermalibus affusum commotionem ullam fieri cernerem; neque a syrapi violacei, aut tincturæ heliotropii permistione rubeum colorem iisdem accedere. Non equidem miratus sum, quod in aquis tepentibus vel frigidis sal acidus patefieri non posset. Ut enim animadversum est a *Clar. viris DEIDIER, & REGIS*, Aquæ Belilucanæ subrubescunt per tincturam florum malvæ, quæ his a scaturigine continuo haustis affundatur; minime vero cum refrigeratæ, aut iterum calefactæ fuerint. Facta sunt autem in GRATIANIS tentamina non a cratere solum, sed a fonte ipso confestim desumptis; nec tamen ulla mutatio coloris cum heliotropio apparuit. Turbidæ illæ quidem & albidæ fiunt statim ac eisdem adjecta est tinctura sulphuris cum viva calce parata: quod ego certum esse indicium acidi salis asseverare nolim; tametsi probe sciam, quam facile ab acidis, ut ut levissimis, id ipsum accidere soleat. Aluminis grani unius octavam tantummodo partem dissolvi in unciis quattuor aquæ communis, quæ per additionem heliotropii nihil immutabatur; adjectis vero guttis aliquot tincturæ sulphuris continuo lactescebat. Sed quoniam per experimenta nondum eo processimus, ut quidquam generatim de tali ac perpetua acidorum nota constitui possit, in eam cogitationem veni, acidum spiritum in vapore aquarum investigandum fore. Suspensa igitur in earum receptaculo charta, cærulea ita fere evenit, quemadmodum mihi futurum videbatur: nam pluribus ejusdem chartæ locis cæruleus color in subrubrum mutatus est. Nunc illud si a me requiris, cur acidi spiritus in vapore potius, quam in aquis indicium habeatur; quid aliud reponere queam, præter miram subtilitatem acidi salis, qui in hisce aquis magis expeditus, & volatilior, quam in Belilucanus, cum illæ primum effebris erumpunt, celerrime avolet. itaque is velut in aere fugax surripiendus est.

Idem perennis vapor aquarum acidus spiritus continens arcuati operis lapides, ut paullo ante diximus, penetrat, atque exedit; idemque efficiens causa est eorum omnium corporum, quæ ex corrosa materia lapidea concreescunt: ex quorum varietate, diversaque positione, hæc etiam de spiritu admodum volatili

latili sententia confirmari videtur. Crustæ scilicet molles, & acidissimæ juxta scaturigines reperiuntur; duræ vero, fungosæ, saliformes a scatebris remotæ sunt. Copiosi enim spiritus ad scatebras una cum aquosis vaporibus evadentes, proximiora saxa ita dissolvunt, ut quasi in pulvem acidissimam convertant: qui autem paucissimi prodeunt ex aqua balnei, siquidem ulli prodeunt, reliquam cameræ partem a fontibus distantem lente exedunt; quæque ibidem crustæ exoriuntur, vix acidulæ sunt. Namque id fortasse probabilius videri potest ab eo potissimum ipso spiritu, quem e scatebris effluentes aquæ exhalarunt, primum crustas acidissimas, tum reliquas gradatim produci: quo enim longius idem vapor diffunditur, eo minorem spiritus fugacissimi partem retinet. Sed illud quidem præter spem meam contigit, cum primum balneator quidam ad observandam receptaculi testudinem missus nullam ibi mollem acidamque crustam adesse nunciavit; ubi tamen aquarum vaporibus circumvehi acidus spiritus suspensa charta cærulea demonstraverat. Postea vero animadverti in illo eodem abdito & concamerato loco calidissimo, tamquam in vase quodam circulatorio, vapores cieri motu vertiginis, adeo ut volatiles spiritus paucissimi defigantur in fornice lapideo, ceteri omnes ex ea fenestella prodeant, quæ patet in cameram balnei: ubi proxime eundem hiatum multas revera crustas acidissimas inveniri diximus.

Ex quibus facile intelligitur, quæ origo & natura sit eorum corporum, quæ saliformia nuncupavimus. Neque enim ex salibus una concretis hæ crysalli constant, sed præcipue ex materia lapidum corrosa ab acido spiritu, & extra illorum libellam extrusa. Itaque exsurgunt aciculæ subalbidæ ac lucidæ ex multis particulis lapideis, quibusdam sulphureis, paucissimisque acidis eleganti naturæ artificio elaboratæ.

C A P U T VIII.

Sulphuris spiritus est, qui citissime cum aquarum vapore ascendit.

QUONIAM sulphure admodum saturas hujus fontis aquas esse tradidimus, acidus earum spiritus ab ejusdem fossilis vena omnino repetendus videtur. Atque omnibus sane constat acidum salem phlegmate resolutum in deflagratione sulphuris protinus evadere: quo scilicet artificio sollertes Chymici eundem colligere norunt; quorum industria & labor in eo copiosius comparando exercetur. Modum invenit HOMBERGUS ex pondo florum sulphuris unciam unam acidi liquoris, interdum fescunciam eliciendi: cujus par fere quantitas obtineri dicitur, si ex communi sulphure distillatio fiat ad normam Pharmacopœæ Taurinensis. quamquam ne omnis quidem videtur ulla artificum sedulitate extrahi posse. Nec porro sulphur inflammari necesse est ut aliqui saltem spiritus extricentur, qui nempe ab eo tantum liquato disjungi soleant, & in aerem ferri; ut mihi compertum fuit, cum vasculum fusorium charta cærulea operuissem, quæ subpurpureum colorem a dissoluti sulphuris halitu accepit; atque in eadem puncta etiam rubentia apparuerunt. Quid? cum neque accendi sulphur, neque liquari opus sit? Scobem ferri si cum sulphure, aqua modice affusa, commisceas, videbis inita fermentatione massam turgere, incallescere, metallum dissolvi, seu scobem paullatim in crocum mutari. Quod si utraque magna copia permisceantur, tanta erit, tamque æstuosa illorum attritio, ut ipsa demum massa accendatur, & flammam concipiat: in quibus certe omnibus effectum acidi salis e sulphure extricati perspicimus. Jam illud fieri puto in visceribus montis, unde Aquæ GRATIANÆ profluunt, ut propter vehementiam ignis trito ac dissoluto sulphure acidi sales expediantur; operationem hanc adjuvante materia quadam subsalsa, & alchalina: quemadmodum ex allato experimento liquet eosdem prosilire, & in omnem massam diffundi, & cetera fieri, quæ diximus. Aquæ igitur calidissimæ
in

in subterraneis ductibus fluentes hos acidos spiritus expeditos, atque adeo exagitados recipiunt, ut, quo tempore e scatebris erumpunt, iidem confestim evanescant. Hinc illud quidem inferendum videtur, in eo cremore sulphureo, qui aquis in aperto labro supernatat, paucum liquorem acidum remanere, qui per distillationem extrahi queat: nisi qua forte conjectura ducti suspicemur sulphuris venas redundare acidis spiritibus in eo colle, unde Aquæ GRATIANÆ emanant. Ita enim natura diversum id fossile inveniri solet, ut aliud magis, aliud minus acido sale præditum sit; quod inprimis de Suecico JAC. LEMORT animadvertit. Magnum acervum nativi sulphuris se vidisse scribit HERMANNUS NIC. GRIMM *, quem naves a Molucanis insulis attulerant; atque ex eo sulphure acidum liquorem citra efficacem ignis operam elicuisse; quin illud idem gustatu acidum, jucundumque sensisse. Et quamquam hoc omnino insolitum esse intelligam, fieri tamen potest, ut in iis montium cavernis, in quibus vitriolici salis magna copia sit; ubi terram idoneam is offenderit, ac penetraverit, non tantum sulphureas glebas efficiat, sed assiduo appulsu easdem supra modum saturet: itaque in iis locis si quæ perfluant aquæ, plurimum acidi salis abripiant. Neque aliter laudatus auctor ex illius massæ sulphureæ fragmento acidum salem se elicuisse dicit, quam superaffusa pluviali aqua: facta enim digestionem in M. B. dein percolatione, liquorem obtinuit aurei coloris: quem porro distillando, & a paucula terrestri, albidaque materia abstrahendo instar aquæ pellucidum reddidit. GRATIANÆ autem, quæ acidos spiritus profecto continent eos, qui ex attrito sulphure vi ignis acerrimi, & materiæ cujusquam alchalinæ extricati fuerunt, quosdam alios fortasse in subterraneis venis fusos, errantesque suscipiunt.

CAPUT

* V. Th. Boneti Med. Sep. col. Tom. 2. p. 939.

CAPUT IX.

In hisce aquis paullum inest terra subsalsa, & alchalinæ.

AQUÆ sulphuræ huc transvectæ per evaporationem supra calidos cineres factam in vase vitreo cineraceam facem subsalsam reliquerunt; qua diversis temporibus instituta evaporatione, interdum facie intermixtas quasdam squamulas, velut ex talco trito, lucidas reperi. Ex aquæ unciiis decem (quod semel iterumque expertus sum) sedimenti grana tria, vel plusculum supersunt. Hujus lixivium ex aqua communi exiguum acrimoniam habebat: quo per chartam trajecto & evaporato albidum pulvisculum ad superficiem vitrei vasis valde hærentem collegi, qui linguam tantulum vellicabat: reliquæ materiæ in colo superstitis sapor terreus, & non nihil injucundus; in qua instillato spiritu chalcanti, continuo exorta est fermentatio, quæ aliquandiu perdurabat: majorem autem breviorēque fervorem, guttatim affusus nitri spiritus excitavit.

Redeo ad facem illam subsalsam & cineraceam, cujus portionem in ampullam indidi, aqua simplici affusa; eamque bene occlusam in posterum diem servavi, identidem commovendo. Clari liquoris pars altera a solutione mercurii sublimati albidum; altera a syrupo violaceo subviridem colorem accepit. Ab aquæ sulphuræ distillatione residua fæx quædam ad me missa fuit, quæ lumini candelæ admota paullisper ignescebat. chartam, qua involuta fuerat, resoluta sale prius madidam, tum arefactam syrupo violaceo oblinivi, quo absterfo subvirides maculæ apparuerunt. Eidem sedimento affusa aqua communis frigida subsalsum saporem, & spadiceum colorem sumpsit, additoque syrupo violaceo viridem: nihil autem a solutione mercurii sublimati immutata est; quod mirum videri potuit: sed ab unguinoso humore sediminis infringi mercurii vim suspicatus, calente aqua tincturam ejus elicio, qua per chartam trajecta idem experimentum repeto: ecce albidus liquor fit, tum lenta, ut solet, crassamenti subsidencia.

Terræ

Terræ igitur, & salis, quantulumcunque hoc est, alchalina qualitas deprehensa est; atque illam eandem esse cum ipsius matrice sulphuris initio suspicatus sum, quod multis interdum terræ partibus intermixtum e fodinis educitur; eaque facile potest in subterraneis locis, ubi ignis maxime viget, alchalinam vim aliquam adipisci. Equidem expertus sum fragmentum terrestris cuiusdam glebæ sulphuræ in pulverem tritæ nihil ab instillato spiritu aceti commoveri: sed eadem unciarum sex pondere combusta cum cineris partim terrei, partim sabulosi uncias ferme duas reliquisset; terrenus ille cum aceto distillato statim efferbuit. Postea vero consideranti mihi ubicunque terram vix ullam salis expertem esse, id sane verisimilius visum est, ut perfluentes aquæ in venis calidissimæ terrenas quasdam partes subsalsas, & vi ignis immutatas imbibere possint. Nam illa sæx aquarum albidior est matrice vivi sulphuris: tum in aqua alterius fontis, qui aluminosus dicitur, tantumdem subsalsæ terræ, & plusculum aliquando, quam in prima sulphureis partibus saturata, invenitur.

C A P U T X.

Ejusdem fontis aqua num ferri qualitate infecta sit?

CABIASIUS quidem præter cetera fossilia, de quibus meminit, ferrum quoque huic aquæ inesse ita asseverat, ut idem omnino ad mitigandum sulphuris ardorem, quod in ea dominatum tenet, necessarium arbitretur; ipsamque propterea ad eos quoque morbos perutilem fore, quibus ceteri fontes ferrati prodesse soleant. Nec vero is multum laboris operæque in ejus metalli investigatione posuit; quandoquidem ferri excrementum, sic ab eo dictum, in receptaculo aquæ sulphuræ invenisset. Sed profecto CABIASIUM decepit sæx illa terrestris, quæ fuscum, dum madida est, colorem habet, siccata cineraceum acquirit. Atque hæc materia, quam extrahi e receptaculi solo jussi, diversis modis explorata nullum mihi prorsus ferri indicium dedit. Jam in aqua ipsa ad scaturiginem hausta experimentum institui: qua

videlicet in vitreum calicem indita, affusaque gallæ tinctura, sensim ejus color aliquanto magis satur visus est, quam aquæ simplicis per eandem tincturam pari mensura adjectam: eodemque illo calice seposito, & aqua omni, cum tempus æstivum esset, per lentam vaporationem absumpta, interiorem vasis superficiem subobscuro colore infectam, & pauculam fœcem, quæ subsiderat, fuscam quoque reperi. Sed illud fere ipsum evenit, cum ad terram e combusto vivo sulphure residuam, & aqua communi dilutam, gallæ tincturam adjecissem: quod multo etiam luculentius in solutione vivæ calcis contigit; quadam enim subtilissima crustula obductum calicem vidi, quæ affrictum digiti apicem paullo minus, quam atramentum scriptorium, denigrabat. Portionem terræ illius subsalsæ, quæ a sulphureis aquis evaporatis remanet, aqua simplici bene dilutæ cum ad idem gallæ experimentum adhibuissem; illa sensim terra subsidit, atque ad siccitatem redacta colorem aquilum in summa superficie acquisivit. Sed ejusmodi tandem immutatio coloris, si modo indicium ferri certissimum haberi potest, non tamen ex eo thermæ revera ferratas esse, ac tales merito dici concludendum est. Namque illud paullulum omnino, nullarumque virium censeretur debet; neque aquarum proprium, at materiæ terrestris commune est. Etenim calcariis non solum, sed ex alio quoque genere lapidibus, argillis, & cuilibet propemodum terræ ferreum quiddam inesse sive nudum, sive involutum recentes Philosophi docent. quin etiam metalli hujus particulas in vegetabilibus contineri volunt, quas calcinationis eorum cineribus a magnete attrahi. Quid, quod in rufo urinæ fabulo, ejusdemque coloris calculis exustis aliquas moleculas ope magnetis deprehendi, vir doctus & experiens BERGERUS asseverat? quod idem olim experimentum a se institutum coram societate Regia LISTERUS in Dissertatione de Calculo humano commemoravit.

C A P U T X I.

Quæ sint præcipuæ vires aquæ sulphureæ in curandis morbis.

SULPHURATI fontes in universum ad multas quidem, & varias humani corporis ægritudines utiliter adhibentur. Nam lentos humores solvere, tumidas partes, duras, dolentes, inertes, aut rigidas extenuare, mollire, placare, flexibiles reddere & confirmare efficaciter valent. Vias urinæ referant ac leniunt; hæmorrhoides, & menstrua cient; cutem magis perspirabilem efficiunt, sudoremque promovent. Sunt autem pro diversa quadam illarum natura dissimiles quoque vires, aut virium gradus. Quæ enim non tam sulphure, quam acriore sale abundant, earum longe major efficacia est; quin etiam iis sæpe ægrotis noxiæ sunt, quibus aliæ sulphuratæ, ac mitiores aquæ singulari adjuvamento essent. Et recte quidem in Commentariis Regiæ Parisiensis Academiæ a *Clar. BURLETO* animadversum legimus de Aquis Vichiensibus, a quibus nempe homines cavere jubet sicco temperamento, gracili habitu, atra bile affectos, & quorum infirmus pulmo sit. Etenim thermæ illæ peracri sale alcholino ita saturæ dicuntur, ut drachma fere una cum dimidia singulis earundem mensuris contineatur, quibus propterea de more haustis nimium sæpe fervorem in corpore excitari ajunt, & sanguinem dissolvi: primisque diebus etsi alvus vix moveri soleat, deinde tamen immodicas dejectiones consequi. Cujusmodi mala a sulphureis nostris pene insulsis minime timenda sunt; quin eas adjecto sale aliquo acuendi vetus consuetudo est. Hic vero patet, quam valde hallucinatus sit *CABIASIUS*, cum aquæ sulphureæ vim solventem idcirco maximam esse concludebat, quod proximos fonti lapides ab ejus halitu exesos, & in materiam quamdam cerussæ mollitæ similem conversos videret. Nimirum erravit, quod ab epotis aquis sic affici humani corporis partes, ut a vaporibus lapides, censeret. Ac talibus illæ viribus siquidem polerent, valentissimis quibusque hominibus perniciosæ essent; quando infirmis tum potus, tum lavatio perutilis est; & magno

insuper ad plures morbos adjumento esset halitus ipse aquarum ; si, quæ hactenus desiderantur, ad hunc usum accommodata in eo loco vaporaria invenirentur. Ceterum acidus ille spiritus, qui cum aquosis vaporibus evehitur saxa corrodit, sic eas deserit atque evanescit, quemadmodum tradidimus, ut nullus in aquis ipsis apprehendi queat. Quamquam neminem latet innumeros esse acidulos fontes in orbe terrarum ægrotis admodum salutare.

Alvum ciere thermæ istæ minime solent ; & sudant hi potius, qui raro sunt habitu, aut nimis calide copioseque bibunt. Observatum quoque est facilem nonnullis salivæ scretum fieri, tum præcipue, cum aquis sal adjicitur. Stupidis, paralyticis, asthmaticis, cachecticis, ictericis prosunt, maximeque iis, qui rheumatismo affecti calidas in lecto hauriunt, corpore ad sudorem composito. Inveteratos ventriculi, vel intestinorum dolores, aliquando etiam dysentericos, earundem potus sustulit. Quasdam minerales aquas, ut singulare auxilium ad vesicæ morbos adhibebant veteres ; quas idcirco SCRIBONIUS, & MARCELLUS dictas fuisse vesicarias perhibent. Et magna quidem nostrarum utilitas est ad eas renum, & vesicæ affectiones, quas hærens in viis falsa pituita, asperæque arenæ inducunt : similiter in defluxione humoris tracheam, pulmonemque stimulantis, atque in iis morbis, qui spasmodici appellantur.

Hiscæ aquis sulphureis nihil esse præstantius dicit CABIASIUS ad earum febrium curationem, quas humorales & periodicas vocat ; & brevi sanatos eo ipso anno, quo librum suum evulgavit, supra centum febrientes se vidisse. Illæ quidem lentiores solvere, cutis, & viscerum aperire meatus possunt, per quos vitiiati humores facilius e corpore excedant : earundem vero singularem vim febrifugam minime compertam habuit D. DUBOIS, qui medicam artem Aquis GRATIANIS multos annos exercuit ; quo ipse perpauca homines febrium causa accessisse meminit. Sed illud demum nostris cum ceteris medicatis aquis commune est, ut quibus ægrotis profutura sunt ; non eos semel adhibitæ persanare soleant. itaque altero anno, quin etiam sæpius, ad aquas redeundum. Et bene res cessit, si quo adjumento esse in tardis morbis medicamentum cœperit : namque in hisce initiis
magna

magna spes integræ valetudinis recuperandæ posita est. Quamquam Aquæ GRATIANÆ si tot tantisque viribus excellent, quas iis adscribit CABIASIUS, vel semel instituta cujusque morbi curatio sufficere debet. mirabiliter enim agunt per ea purissima & actuosissima fossilia, quibus abundant: nimirum ratione sulphuris siccant: ob nitrum penetrant, purgant, aperiunt; bituminis ope emolliunt, ac resolvunt; denique propter ferri admissionem astringunt. Ceteras incredibiles, ac prope divinas earum qualitates ex eodem auctore postea memorabimus.

C A P U T XII.

Sulphurei fontis virtute serpentium venenum extinguere, necari lumbricos fabula est.

ADMIRANDI Fontis Bollenfis historiam accurate descriptam a doctissimo Viro JOH. BAUHINO cum aliquando perlegerem, in eum locum incidi, ubi plures & magnos serpentes a se visos commemorat in balneo aquæ sulphuræ ad oppidum Aix: eorum autem morsum, quod sint veneni expertes, & quasi exarmati, pueros intrepide & impune excipere, seu quamlibet corporis partem morsui præbere pro arbitrio ejus, qui teruncium dederit. Cum id quoque a CABIASIO, & ab aliis traditum esset, interea tamen nullus mihi semel, iterumque eas thermas invisenti serpens sese obtulisset; de tali re oppidanos sciscitatus sum, qui reperiri angues interdum in aquis affirmarunt; quorum morsum pueros oblato pretio sollicitare, nullumque revera damnum ex inflicto vulnere experiri. Addebant circum aquas GRATIANAS tantummodo eosdem innocuos, procul ab his venenatos esse; idque viribus aquarum unice tribuendum: sic enim a majoribus acceperant. Idem omnino de Diniensibus Aquis narrat Clar. PIGANIOLOUS, in quas decidere serpentes, atque arripi a pueris, qui cum his ludant innoxiiis: tametsi, qui ab eo loco remoti sunt angues non plus quam longioris sclopeti actu, virulento morsu offendant. Meminitque de his

etiam GASSENDUS in Vita PEIRESCII, quos animadvertit a præcella rupe fere copulatos, quo lasciviunt tempore, in eadem balnea prolabi. In Aquis GRATIANIS qui aliquoties visi sunt, omnes fortasse a muris in labrum conciderunt: nam simul atque immergi sunt, ut audiui ex D. DUBOIS, prodire conantur, quasi aquas ejusmodi valde fastidiant. Quamquam in thermis reptilia brumali tempestate secessum quærere solent, quemadmodum a BACCIO inprimis observatum est, qui l. 6. c. 24. ita scribit: *Ob teporem aquarum ad Agnani lacum, qui est ad sudatoria, cryptasque Puteolis, myriades incurrunt serpentium species, præsertim hieme.* sed GRATIANÆ ob nimium calorem, ut opinor, anguibus demersis infestæ sunt. PEIRESCKIUS causam exquirens, cur in Dinienfibus priventur serpentes veneno, eam a fumo, & vaporibus aquarum repetit, quibus illud impediri, aut corrigi valeat: quæ similiter de GRATIANIS vetus opinio est; & CABIASIUS quidem bitumini vim eam omnem tribuit. Verumtamen agnoscent profecto ejusmodi errorem, qui viperam intra murorum, aut rupis fissuras collocaverint, aut potius in aquas demerferint, priusquam de morfu experimentum in animante faciant: neque enim aquarum, nec fumi, & vaporum virtute emendari vel extinguere venenum intelligent. Quisquis porro serpentium naturam, qui in toto tractu reperiuntur, ut in thermis, sollicitato morfu experiri voluerit, eisdem virus habere nusquam comperiet. Miror propterea, quod PEIRESCKIUS non modo, sed GASSENDUS etiam illius sententiam referens, cui tacite assentiri visus est, non antea rei veritatem, quam causam inquirendam duxerit. Nam de serpentium eorum veneno cur minime dubitavit? Quin immo citat eodem loco PEIRESCKIUM, qui utatur PLINII auctoritate, non improbantis in felle anguium venenum esse: &, cum hi, antequam corpora commisceant, fel evomere dicantur, nihil mirum videri, si prolapsi in balneum veneno careant. Sed valde quidem mirandum est a tanto Philosopho ejusmodi commenta non prorsus rejecta fuisse. His de rebus rogatus per litteras experientissimus VALLISNERIUS, quid cognitum sibi, & perspectum esset, sic mihi perhumaniter respondit: *In tutti i paesi, che ho praticato, vi sono serpenti privi di veleno. Qui sono quelli neri, e grossi, che*

che si chiamano Angues ÆSCULAPII, e volgarmente Carbonacci, che sono presi continuamente da fanciulli lungo le mura, e ne luoghi umidi. Certe biscie rossigne, ed altre variegate, che nuotano nell'acque, sono pure innocenti &c. In una parola non abbiamo in Italia di velenoso Serpente, che la Vipera. L'Aspide qui non si trova.

Præter eam singularem vim sulphurei fontis adversus venena serpentium, alteram ei lumbricos enecandi proprietatem tribuit CABIASIUS: quod satis confirmatum his præcipue duobus experimentis putat. Primum, inquit, si aquæ communi spiritum sulphuris ad duas tresve guttas instillaveris, qui ex vermibus laboret, hoc dato pharmaco sanabitur. Mitto incertum omnino id medicamentum esse, ut Medici norunt, eoque magis, quod spiritus minima dosis est. Sed ejus aquæ medicinalis cum GRATIANIS comparatio quam vana est! quarum scilicet acor plane nullus sensu percipitur; cum tota vis illius, quantulacunque est, in acido sale posita sit. spiritus autem e sulphure elicitus qualitas eadem esse, ac nativi ipsius sulphuris, quod aquis inest, auctori nostro videtur. Alterum magni ponderis experimentum commemorat de vivis vermibus aqua thermalis demersis, quos de repente mortuos ipse viderit. id vero fieri ex illius peculiari quadam virtute falso existimavit CABIASIUS; cum obrigeant citius, ac pereant lumbrici in aqua aluminosa continuo e scatebris hausta, quam in sulphurea. causa igitur una est calori tribuenda, qui in altera major est, in altera minor. ego seorsum in utramque tantummodo tepentem curavi, ut terrestres lumbrici mergerentur, qui septem vel octo post horis educti sunt omnes in vita superstites. Juxta Valderianas Aquas cum certo quodam die deambularem, obviam mihi lacertulam comprehendi, & statim in fontem calidissimum projecì, ubi eadem momento temporis mortua est. Atque hæc quidem observationes cum iis conveniunt, quas mecum communicavit Clar. VALLISNERIUS: sic autem ille: *Muojono posti nell' acqua poco men che bollente i lumbrici terrestri, quantunque alcuni de più grandi qualche poco vi resistino. Nell' acque d' Abano, che sono naturalmente tali, mi presi diletto un giorno di gettarvi Rane, Serpenti, Pesci, Insetti; e tutti quasi subito s'interizziscono, e muojono, e di poi vengono flosci e molli.*

CAPUT XIII.

*Quo tempore, & modo Aqua GRATIANÆ ad potum
adhibeantur.*

ÆSTIVIS mensibus ad Aquas GRATIANAS concursus æg-
rum fieri solitus est : quamquam pro illius cœli temperie
aliquando liceat paullo citius, tum serius accedere. Adulta vero
æstas, præsertim si admodum fervida sit, haud quaquam idonea
præstantium Medicorum judicio censetur : solent autem plerique
homines pravam consuetudinem potius, quam rectam rationem
sequi. Primum igitur inclinante vere, nisi præter modum frigidior
tempestas fuerit, ad aquas eundum ; deinde æstate in autumnum
vergente, quo etiam provecto nonnullis earum usus interdum pro-
fuit : & sua quidem ætate frequentari hæc balnea ad medium us-
que octobrem vidit CABIASIUS. Quod si ejusmodi morbus sit,
qui præsens remedium requirat, vel minus idoneo tempore usur-
pari potest, dummodo ea sibi mala diligenter caveant ægroti,
quæ ab hieme potissimum timenda sunt. Itaque BLONDELLUS,
ut alios Scriptores præteream, *Aquisgranenses* dicit, cum pericu-
losa cunctatio esset, in bruma utiliter adhibitas fuisse ; easdem-
que miti æstate commendat, qualis fere est in septentrionalibus
locis. Omnium autem auctoritas, & ratio ipsa suadet cadentis ve-
ris maxime opportunum tempus esse. cum enim a calidis aquis
exagitentur ac rarefiant humores, laxetur cutis, perspiratio au-
geatur ; egregie quidem cum ejusmodi effectis consentit ea, quæ
calida tempestas consequitur. Cum summa æstate ad Aquas GRA-
TIANAS venissem, ubi ægroti tunc plurimi biberent, lavarent,
stillicidio uterentur, quod ego minus probarem, ab incolis qui-
busdam ingenuis viris audiavi æstivum præcipue tempus deligen-
dum fore, quo nimirum liquatæ jam essent propinquorum mon-
tium nives ; ab his enim, & a copiosis imbribus fieri, ut exun-
dans aqua torrentis in venas subterfluentium calidarum penetra-
ret, quæ propterea inquinatæ non parum de nativis viribus, &
calore perderent, Addebant ob eam præcipue causam fontes a
veteri

veteri fama descivisse ; atque istis revera minorem , quam priscis temporibus concursum gentium fieri ad GRATIANAS Aquas ; cum eo convenisse advenas aliquando mille & amplius memoriæ proditum esset. Quamquam, ut rerum ceterarum fere omnium, sic ea quoque fors est præstabiliū remedium, ut cum alia quædam novitatis causa celebrari cœperint, vetera sensim exoleant ; quæ tamen ipsa propter hominum inconstantiam procedente tempore in usum revocantur.

Nunc de ratione potus aquarum dicendum est, in qua multa ceteris thermalibus communia, quædam his peculiariora sunt. Mittimus ea, quæ ad solemnem corporis præparationem spectant per detractionem sanguinis, quibusdam sane opportunam, per cathartica, & alia id genus medicamenta, quæ alterantia nuncupantur: nam, quibus ejusmodi ratio præparandi corporis conferre queat, hi Medicorum consilium sequantur. Tametsi ea sæpe ægrorum conditio est, ut diutinis non tantum morbis, sed pharmacis etiam quamplurimis debilitati & fracti ad medicatos tandem fontes confugiant.

Jam illud usu receptum est, ut quisquis a cathartico initium curationis faciat, eodemque primo die calices aliquot aquarum exhauriat; deinde plures gradatim, donec ad summam potus quantitatem pervenerit, quæ nempe talis sit, ut eam facile tolerare queat. Similiterque a summa dosi ad infimam reditus fit, ut alii decem, alii duodecim, alii quindecim & ultra dierum spatium, potationis curriculum, & quidem repetito purgante absolvant. Sed quia GRATIANIS Aquis non ea vis evacuandi corporis inesse solet, quæ cum aliquibus ægrotis necessaria, tum fere ab omnibus admodum expetita est; idcirco sal quispiam, ut marinus vulgo adhiberi solitus, aut polychrestus, aut ejusmodi alius adjicitur. Cavendum vero, ne plusquam satis sollicitentur dejectiones: quæ enim aciores factæ citissime ex intestinis aquæ depelluntur, sanguinem, viscera, ceteras partes eluere, humorumque vitia emendare non possunt. Quid? si ægrotantis, aut morbi ea natura sit, quæ lenes aquas, aut minimum stimulantem requirat? tum enim vero a vulgari consuetudine recedendum est, vel penitus rejecto sale, vel aquis addita perexigua ejus portione, ubi

leviculo quodam adjumento opus sit. Atque ex inopia ingeniti salis, multoque magis ex abundantia sulphuris in vicinia fontium hæ aquæ bibendæ sunt. nam longius transvectæ tum paullo putidiores, tum maxime inertes fiunt, sulphure partim exhalato, partim eximiis suis viribus destituto.

C A P U T XIV.

Balnea ex aqua sulphurea: eorum usus in morbis.

IN eo cratere, qui muro interjecto bifariam divisus est sub arcuato opere, lavare viros, itemque seorsum feminas, initio hujus libri diximus. Prius autem expurgato corpore aquam bibere triduo solent, narrante CABIASIO, ad libras quinque, aut sex adjecto sale communi; deinde ad quindecim, viginti, & amplius dies balneo uti: multos vero ajebat suo tempore D. DUBOIS rem totam brevius conficere. Ægri per horam fere dimidiam insidunt; plerique enim diutius sine gravi molestia vix possunt. A balneo bene absterfi, & in propinquas ædes in tecta sella delati collocantur in lectulo, haustuque liberali aquæ ejus calidæ, quæ aluminosa appellatur, sudorem promovent. Qui viribus non satis valent, vel stomacho sunt imbecillo, languori, cardialgiæ obnoxii, his antequam folium ingrediantur, paululum liquidi cibi, vel bucellam panis generoso vino intinctam sumere licet. Cum aliquoties laverint, siquis ardor cutis, si pruritus, aut quædam papulæ suboriantur, hæc parvi quidem facienda sunt: exulcerationes autem ab ejusmodi aquis acritudine nulla præditis fieri non solent. Quamquam animadvertit J. BAUHINUS olim Germanis cutem exulcerari aliquando etiam iis, qui aquæ dulcis balneo uterentur: nimirum ob densam cutem, assiduam, ac diurnam in balneo moram, pravißimamque victus rationem. Ac de antiquo illarum gentium more totos dies, noctesque commorantium in balneo GUNTHERIUS meminit, ubi cibum ad satietatem capiebant, potibus indulgebant & somno, exeuntes tantummodo ad alvum dejectendam. Cujus quidem mali originem Medicis tribuen-

tribuendam esse dicit, qui olim lavationis horas soliti essent, non dies præscribere, aliis videlicet octoginta, aliis nonaginta, & amplius. Factum itaque est, ut per continuatam immersionem præstitutum horarum numerum paucis diebus complerent. In GRATIANIS autem sulphureis balneis si quid forte male afficiat corporis habitum, ut molestus cutis pruritus, ut exanthemata, ut quamlibet ob causam exulceratio, talibus cutis affectionibus peracta domi lavatio tepens mederi potest. Sed alia sæpe damna, nec ita facile emendanda inferunt ægrotis calidiores aquæ æstate præsertim adulta & fervida: quales fuerunt A. MDCCXIX, uti demersis ovis gallinaceis plane constabat, quæ plures, quam superioribus annis, coctionis gradus habebant. Tum igitur, sive biberent ægroti, sive lavarent, plerisque non modo importunus cutis pruritus, atque urentes papulæ, sed languores, & alvi fluxus superveniebant.

De mansionē ægrorum in eo labro, quod sub arcuato opere positum est, generatim diximus: sed multo longiorem commendat in paralyticis CABIASIUS, quos ipse duas tresve horas manere vidit; quin etiam de quodam helvetio narrat, qui dies noctesque agebat in balneo; atque hinc, ut initio constituerat, nonnisi recuperata valetudine emerit. ut autem sanus ac festivus prodiit, in viis & foro *magnitudinem & mirabilia Domini, & balneorum* elata voce prædicabat. Sed quia in his balneis diutina infessio plerisque ægrotis intolerabilis esse solet: optandum sanè, ut alia in proxima iisdem ædícula instaurentur, quæ inter se caloris gradu differant. Namque in temperatis manere diutius non modo liceret, sed curationem ad longum tempus producere: in qua scilicet festinandum non esse gravissimi auctores jampridem monuerunt, inprimis SAVONAROLA, qui ætate sua quosdam meminit mensium duorum spatio, & amplius lavare solitos fuisse. Quibus autem placet vacuos aliquot dies interponere, eorum ego lavandi rationem valde probandam existimo.

Jam quisquis balneo non nimis calido immorandi diutinum sibi tempus proposuit, initium a minore faciat, & in singulos dies sensim ad majorem & maximam, quam difficile non ferat, mansionem progrediatur: iterumque, cum eo pervenerit, simi-

liter contrahendum tempus est. hanc videlicet normam, ut in potu, sic in balneo antiqui servarunt. Ad summum lavare horis quattuor perrarum est: solent potius ægroti, qui viribus valent, quotidie in solium mane, iterumque sub vesperam descendere. magnam vero diei partem mergi, cum summum tempus attigerint, extra modum illud est: ut minime imitandum ejus Principis exemplum sit a J. BAUHINO citati, qui aquarum S. Petri in Valle Griesbachiana cum balneis uti per dimidiam horam cœpisset, ad duodecimam usque perrexit, tum ad minimam gradibus moram redivit. Quibus autem in morbis diu manendum in balneo esse Medici aliquando jubent, cujusque ægroti tolerantiam maxime attendunt. Nec sane multi, uti diximus, eam sustinere queunt diutinam immersionem in primo GRATIANI fontis labro, quam sæpius paralytici sustinent: etsi robusti quidam homines reparandæ sanitatis magna spe incitati fortiter eam ferre conantur. Atque in aquis valde calidis plurium horarum spatio aliquos permanere posse non adeo mirandum est, posteaquam de nonnullis audivimus, qui ad hebdomadas, & menses immersi resisterunt; idque præsertim a seminudis pauperibus facitatum, ut a frigoris intolerabili molestia sese tuerentur: meministis eorum Morellus, qui vigente hieme complures menses in talibus balneis vixerunt modico pane contenti, & aqua ipsa thermali; postea salvi & incolumes abierunt.

Ceterum sulphurei hujus balnei egregia virtus ad plurimos pervicaces morbos jamdudum explorata est, præcipue ad torporem, paralyfim, tremorem, rheumatismum, scabiem. Prodest quoque iis, quorum ex itinere, labore, casu, percussione corporis membra defatigata sint, lassæ, dolentia, saggillata. Infecundas porro mulieres adjuvat; & quæ ab humido ac debili utero abortum timent; & quas ab incommoda graviditate, aut difficili partu remanens dolor & imbecillitas lumborum affligit. Sed magna vis ejusdem balnei persæpe in rheumatismo, ac prope incredibilis visa esse aliquoties in paralyfi dicitur; cujus stupendam curationem paullo ante ex CABIASIO attulimus: qui duos præterea paralyticos nobiles viros memorat hoc uno auxilio per-
sanatos. Duos item vidit hemiplegia laborantes D. DUBOIS,
dierum

dierum viginti spatio convalescere. Idemque de quodam helvetio narrabat, qui a quartana per corticem peruvianum liberatus, in paralyfim inferiorum artuum inciderat, qui fere etiam sensu & calore destituti erant; pluresque ille annos hanc vitam duxerat miserrimam: triduo autem lotus, cum baculi duplicis adjuvamento incedere cœpisset, post sextam immersionem per sese ambulabat. atqui eum ibi collocare, & longo temporis spatio detinere soliti erant balneatores, ubi salientis aquæ præcalidæ fonticulos esse diximus: quam æger ille in torpidis, frigidisque membris diutinam mansionem sine gravi molestia ferebat. Jam illud recte animadvertit *Clar. GARCINUS*, Aquas GRATIANAS, utpote lenes & volatili sulphure præditas, tum in affectionibus nervorum efficaces, tum etiam eorum naturæ accommodatas esse; ab aliis vero thermalibus aquis non tam sulphure, quam sale acri saturis nervorum fibras facile offendi; quas tamen ipsas sale abundantes in tollendis ceterarum partium impedimentis excellere: quemadmodum ad scabiem efficaciores quoque sunt GRATIANIS sulphureis; in quibus si aliquoties ægri laverint, ut a D. DUBOIS accepi, magis ac magis fieri solet pustularum eruptio. tum ii domestico balneo ex aqua alterius fontis, & modico potu sulphurææ utentes, sensim a morbo liberantur. verum eadem in terra scabie inveterata non satis emendare pravitatem humoris, ulcerosam cutem abstergere, atque ad naturalem habitudinem omnino perducere valent. Hic de hominibus ætate provectis querendum superest, num his, qui vitam longius protrahere cupiant (quis vero non magnopere velit!) calida lavatio ita ad longævitatē conferat, ut valde etiam valetudini profit. Cum nativo calore sensim destituantur senes, eum foveri balneis sulphureis, & augeri dicit CABIASIUS; contra exuberantem pituitam imminui. GARCINUS autem solidarum partium maxime habendam esse rationem putat, quæ ætatis decursu cum magis magisque obdurescant, idcirco fieri, ut admodum infirma senectus sit, & morbis obnoxia: quam constantem, & prosperam, & prope jucundam sperare jubet eos, qui ad aquas calidas quotannis veniant, & domestico præsertim balneo, apte, & congruenter utantur. Atque unicum id esse remedium asseverat, quo solidarum partium

mollitudo, & flexibilitas comparari, tum senilia corporis recre-
menta abstergi possint ea, quæ usitato Chymicis vocabulo tarta-
rea appellantur.

C A P U T XV.

*Quos habeat usus Stillicidium aquæ sulphuræ: Cænum
inutile est.*

AD scatebras aquarum aptatis tubis, quorum varia pro
ratione affectarum partium amplitudo est, ægroti stillici-
dium recipiunt. quod quidem remedii genus, utpote actuosum,
gradatim, & circumspecte adhibendum est, ne magnam iis mo-
lestiam, & detrimentum afferat. Quamquam hoc sane in GRA-
TIANIS tolerabilius, quam in quibusdam aquis ferventibus, ut
illud ad Balnea Lucensia, quod *desperatorum* dicitur. Id se-
mel atque iterum ita se expertum narrat FALLOPPIUS, puber
cum esset, tum adolescens, ut sibi caput ejusmodi irrigatione,
tamquam ab ignito ferreo bacillo, affici videretur. Tulit illud
quidem, ut erat robustissimo corpore, FALLOPPIUS, quod ei
ad surditatem salutare fuit: pariterque alii viribus valentes fer-
re solent, qui mitioribus ceteris stillicidiis (nam ibi multa sunt)
frustra adhibitis, quasi desperatione compulsi, ad illud denique
extremum confugiunt. Etsi ab eo, uti diximus, nostra hæc mitio-
ra stillicidia differunt; tamen cujusque hominis naturam, & an-
ni tempus attendere oportet. Sunt enim, qui saltem in capi-
te vim *duccie* sustinere non queant; quæ lacertosus etiam viris
sicca & fervente æstate interdum infesta est; uti contigit anno
supra memorato: quo scilicet ægroti sive balneo, sive stillicidio
uterentur, utrumque iis noxium fuisse audiui, qui alternis sal-
tem diebus non conquiescerent: valde enim incalescebant, mo-
lesto alvi fluxu, & defectione animi corripiebantur. Sed quan-
to hi melius, si per eam tempestatem omnino a calidis medi-
camentis abstinuissent!

De actione stillicidii quæ in primam Dissertationem de Aquis
Valde-

Valderianis conjeci, nunc ea ipsa recogitanti mihi occurrit illud in GRATIANIS observatum, quod aliquam habere convenientiam cum stillicidio videtur. Res minime illepada est, quam tamen vereor, ne forte putidiusculum sit narrare; at paucissimis expediam. Denudati quidam pueri, & mercedis spe vel tenuissimæ adducti, ad scatebram alacres accurrunt, inflexoque corpore podicem supponunt aquis erumpentibus, quæ intestini viam superato obice ineunt, & cavum replent: tum pueri ad illud labrum, quod in propatulo est, celeriter veniunt; manibus transversum repaguli vectem ferreum præhendunt, simulque pedibus in eodem defixis, pendulum corpus jocosè librando, & ventrem subinde contrahendo aquas procul in labrum iteratis jactibus emittunt. Quisquis huic ludicræ exercitationi præsens adest, obolum in aquas projicit, ad quem illi confestim extrahendum, submersione assueti, præcipites se agunt in balneum. Habes hanc narratiunculam, quasi fabellam quamdam, breviter explicatam. Nobis autem consideranda est in stillicidio non ea modo vis, quam ipsa exercet, ut ita dicam, columna irruentis aquæ, sed quas idem singulares habet proprietates poros cutis aperiendo, & in subjectas partes alte penetrando: quanta scilicet in percussione motu, in calore, in sulphure efficacia! Hinc sæpe fit, ut, quæ nullis medicamentis, ac ne balneis quidem emendari membrorum affectiones potuerunt, unis denique stillicidiis radicitus auferantur. cujusmodi sunt, quas prisca frigidas dixerunt, laxitas, distentio molesta, obstructio, tumor a lento & contumaci humore in partibus solidis hærente. Ad hæc nimirum *duccia* perutilis est; non tamen ad ejus generis rheumatismum, quem calida, & acris materia efficit: is enim non tam obistere solet, quam ingravescere; atque exacerbatus dolor aliquando ad articulos producit. Audi vi ex D. DUBOIS stillicidium in capite nonnullis profuisse, qui obscuritate visus laborabant; & quosdam homines in botio, quod satis amplum gerebant, *duccia* experimentum fecisse; qui tumor non parum imminutus sit. Thermalium aquarum potu, quæ alcholino, vel neutro præsertim sale refertæ essent, ejusmodi tumores sæpius confidere, interdum dissolvi omnino vidimus: alia vero nostrarum natura, longeque minor efficacia est. Ceterum ex

præcalidis, & valde actuosis aquis *ducciam* bronchoceli non temere adhibendam puto.

De stillicidio hætenus. Hic autem veri & valentis luti copiam frustra quæsieris, cujus succedaneum cœnum illud Capite II. hujus libri commemoratum exiguæ virtutis, paucique usus est. Aliquando membris imponitur tumidis, ac dolore affectis; cujus ope five paullum mitescere dolor cœperit, five tumor imminui, leve utrumque solatium est: atque in tantulo præsidio vel diutius adhibito vana spes est integræ sanitatis recuperandæ.

C A P U T XVI.

Alterius fontis, quem vocant aluminosum, qualitates quædam sensibus obviæ: Idem aliquantulo sulphuris halitu infectus est.

A Duplici rostrata effigie, ut Cap. I. dictum est, ubertim aquæ erumpunt, aluminosæ ab antiquis usque temporibus denominatæ. Pellucidæ sunt, nec palato insuaves, & sulphureis aliquanto calidiores. Et vero in scutella cum recens ovum gallinaceum poni jussissem, eamque in receptaculo aquæ sulphureæ immerfam horæ unius spatio & amplius relinqui: detracta dein portione putaminis concrevens albumen repertum est, vitellus in grumos coactus. sed major coctionis gradus in utroque liquore manifeste apparuit, cum simile ovum in receptaculo fontis aluminosi per idem tempus restitisset.

Initio cum thermæles istas degustavi, etsi nihil sulphureum sensi; nec quicquam muris affixum offendi, ubi scatebræ sunt, aut aquis in labro supernatans, quod ullam bituminis speciem referret: attamen inquirendum paullo accuratius putavi, num etiam in his portio aliqua sulphuris contineretur, quod tantopere in alteris abundaret. Gustu igitur, & odoratu nihil primum assequutus, levem deinde halitum sulphureo similem percipere visus sum, præcipue cum ad eum locum, ubi spumantes aquæ erumpunt, proximius accessissem.

Aliquando

Aliquando cum amicis oppido egressus deambulandi causa, cum eorum aliquis mihi demonstrasset loco non procul a scatebris remoto hiatum quemdam magnæ altitudinis, me propius ad hunc demisso capite converti: statim calidus me vapor affecit, & quiddam bituminosum redolens. tum ab eisdem quæro, num argenti color ab aquis immutetur: unus ait, ceteri negant. igitur in oppidum reversus nummum in vitreo vase poni jubeo, & calidam affundi, tum illud operiri: quattuor autem post horis mutatio nulla. mergitur similis nummus in balneum, qui postridie extrahitur subnigra fæce obductus. at in eo labro pannos, aliasque res immundas abstergi solitas esse audiui; ex quo nihil de sulphure concludendum fuit. Ceterum non a fossili materia qualibet seu sulphurea, seu bituminosa obscurari argentum expertus cognovi. Aureus quidem nummus colorem in aqua hujus fontis magis saturum adeptus est, sed paullo minus, quam in sulphurea. Ex quibus tandem colligi potest eandem aquam nonnihil sulphuratam esse; nempe halitu quodam fugacissimo sulphuris, aut bituminis infectam, instar aquæ simplicis cum frusto vivi sulphuris paullisper fervefactæ. Addo insuper aliquantulo spiritu acido imbutam a subterraneis venis prodire, ut mihi per chartam cæruleam compertum fuit in receptaculo suspensam, in qua parvulæ quædam maculæ sub purpureo colore diluto apparuerunt. Sed, ubi aquæ scaturiunt sub fornicato opere, nulla prorsus aciduli vaporis indicia existunt.

C A P U T XVII.

In eadem aqua nihil aluminis deprehenditur.

CUM ad Aquas GRATIANAS nec ipse accesserit BACCIVS, neque ab aliis accuratam certamque fontium notitiam habuerit, fere alterum pro altero describere, vel confundere utrumque solitus est; quin etiam, quod uni false attribuit, neque alteri semper convenit. Aquas enim sulphureas multo alumine præditas dicit, modico aluminosas; cum tamen alteras propter magnam

vim sulphuris, alteras aluminis ab omni hominum memoria sic appellatas fuisse constet, ut inter se singulæ re, ac nomine differrent. Ad hunc autem fontem quod attinet, tantum præjudicata opinio potuit, ut complures Medici non modico, sicut BACCIVS, sed multo alumine saturum crediderint : etsi nemo unus hoc ipsum sal invenire ac demonstrare nec sensuum judicio, neque idoneis experimentis umquam potuisset. Et vero in plerisque mineralibus aquis multarum regionum aluminosis quondam habitis, qui earum analysim instituerunt recentes Philosophi, id genus fossilis haudquaquam deprehendere potuerunt : rectèque animadvertit FRID. HOFFMANNUS ejusmodi aquas omnino rarissimas esse, neque repertum a se genuinum alumen ullis in fontibus dicit, qui salubrium genere contineantur. Septuaginta fere in Gallia medicas aquas diligenter examinavit *Clar. DUCLOS*, qui de illarum salibus natura diversis, numquam de alumine meminit. Profecto si cuiquam fonti alumen inest, gustatu haud difficile dignoscitur; cujus quippe dimidio grano in calice aquæ communis dissoluto subsalsam asperitatem quamdam, ut ut levem, degustando percepi; & cum tertiam tantummodo grani partem dissolvi, aqua rubella ab heliotropio effecta est : nihil vero tale fieri cum hisce thermalibus compertum est. Præterea ab instillato liquore tartari eas subalbescere quidem, nihil tamen in iisdem cogi, & crescere vidimus : neque vaccinum lac recens mulsam & aquis affusum coagulari; neque eas turbari adjecta gallæ tinctura, aut quicquam subsidere : residuam denique terrestrem, & salsam fæcem ab evaporatione aquarum accensis carbonibus injectam nec rarefieri, neque ebullire. Quæ cum ita sint, neminem adeo pervicacem fore puto, qui ad hunc fontem, tamquam alumine refertum, mittere ægrotos homines velit ob eos nempe morbos, quorum illud idem singulare medicamentum fore crediderit.

C A P U T XVIII.

Neque chalcanthum in eadem aqua continetur, sed paucula terra subsalsa, & alchalina.

QUÆ observata sunt super hisce aquis, earum sedimine, & derafa quadam materia ex muris receptaculi, breviter narro; ex quibus colligi queat, ut nihil aluminosi, sic ne vitriolici quidem salis, contra quam nonnulli tradidere, sed aliquantum subsalsæ & alchalinæ terræ in eisdem aquis reperiri. Ac primum in his ad scaturiginem haustis nec tinctura heliotropii, nec pulvis, aut tinctura gallæ mutationem ullam induxit. Post lenem aquarum exhalationem, quarum pondus erat unciarum viginti, residuæ materiæ terrestris & cineraceæ grana septem collegi. Facto ejus lixivio, & per chartam bibulam transmissio manent in colo terrenæ partes sedimenti duæ: reliqua pars tertia ab evaporatione humoris siccata genuinam salis formam non habet, sed terræ admodum subtilis nonnihil falsæ. Prior illa fere insipida materia, minus cum aceto distillato, magis cum spiritu vitrioli, magis etiam, breviterque cum nitri spiritu fervet. alteram subtilem & subsalsam aqua communi diluo, quæ cum syrupo violaceo lente virescere incipit, tum plane viridis fit: cum solutione mercurii sublimati sensim turbidula apparet, deinde albida, paucisque post horis clarescit, recremento ad imum vasis & latera dimisso. Quapropter aquam hujusce fontis natura & quantitate sedimenti parum a sulphurea differre manifestum est.

Hæret parietibus receptaculi materia quædam terrestris, fabulosa, paucis intermixta saliformibus particulis. Ex ea derafa lixivium paravi, & per chartam trajeci, quo evaporato furfurosam faciem reperi subflavi coloris ad viridem vergentis, gustum insuaviter, & cum levi quadam acrimonia, & amaritudine afficientem. Hanc pulveratam aqua simplici dissolvi: liquor a gallæ tinctura non immutatur; cum syrupo violaceo paulum virescit: aqua vivæ calcis floccos in eo gignit, qui sensim in unum corpus coacti subsident: instillato oleo tartari albescit liquor, in quo deinde spissa & permanens nubecula efficitur.

Atque ex hisce omnibus experimentis adeo perspicuum est nulla chalcanti indicia patefieri, ut etiam ex duobus postremo allatis vana esset de alumine suspicio: quandoquidem in memorato lixivio illud idem factum est, quod in rudum, terræque diversæ lixiviis observavit TOURNEFORTIUS, quibus albæ materiæ adunatio sive ab oleo tartari, sive ab aqua vivæ calcis inducitur. eoque magis inter hæc magnam esse similitudinem constat, quod rudum ac multiplicis terræ lixivium, uti de nostro diximus, paulum acre, salum, atque etiam amarum esse TOURNEFORTIUS quoque tradiderit.

Ceterum vitrioli aqua dissoluti, vel exiguum portionem facile agnoverit quisquis percolatam solutionem delibavit. Quod si gustatus judicium de chalcanto anceps incertumque sit, heliotropii tinctura id manifestum facit. in vitreo enim calice aqua simplici pleno, grani unius vitrioli partem octavam dissolve: adde tincturam heliotropii: ecce tibi subrubellum colorem liquor acquirit. Quamquam vero nihil simile in aquis nostris observetur, CABIASIUS tamen, aliique olim Medici hoc fossile idcirco inesse dixerunt, quod vitriolicas vires aquarum in curandis morbis deprehendere visi sunt. Optima hæc nimirum philosophandi ratio, ut ambigui effectus ad certas omnino causas referantur. quod quidem veteribus pro illorum temporum more differentibus ignosci potest. Sed nescio quo pacto in eum errorem lapsi fuerint auctores *Theatri Sabaudia & Pedemontii*, ut in eisdem aquis non modo alumen, sed etiam atramentum sutorium gustatu ipso percipi affirmarint. Quam valde in his, quæ de rerum natura tradere homines solent, verum invenire difficile est! alios enim opinio, alios sensus judicium fallit.

C A P U T XIX.

Quæ hujus aquæ virtus sit: quæ ratio in potu servanda.

QUI aquæ hujus proprietates ab uno alumine repetunt, ejusdem tepentis, aut refrigeratæ potum magni usus esse in fervore, & soluta sanguinis compage, calida viscerum intemperie,
& quam

& quarumque corporis partium laxitate arbitrantur ; itaque in hæmoptysi , vomitu , alvi fluxu , diabete , immodicis mensibus , fluore albo , incontinentia seminis. Eam quoque ad faciei rubores & pustulas , epiphoram , lippitudinem , dentium mobilitatem , valde commendant. Qui autem cum alumine consociari vitriolum putat CABIASIUS , tantas insuper vires hisce aquis attribuit , quantæ in universa natura , & omni Medicorum industria operaque inveniri non possunt. illæ videlicet oculorum morbos sanant duos & viginti , quos ipse enumerat ; tum narium polypum , ægilopem , batrachum , cephalæam , melancholiam , lycanthropiam , vertiginem , epilepsiam , apoplexiam , thoracis vulnera , empyemata denique , & herniam intestinalem. Mirari profecto licet talia non jocosè , sed graviter a Doctore Medico litteris prodita fuisse. Tantum enimvero abest , ut tam multis , tamque præstantibus , ac prope divinis viribus mineralis hæc prædita sit , ut , quamvis eam non tamquam inutilem rejicio , simplicibus tamen aquis concalefactis non summopere anteponendam putem : cui nimirum levissimus quidam halitus bituminis , qui percipi vix potest , & paullum terræ subsalsæ inest. Jam igitur virtutem ei non modo concedimus , qua solidas partes mollire , & laxare possit ; verum etiam tenaces humores nonnihil attenuare , intestina , renes , ceterasque urinæ vias eluere , hærentes mucus & arenulas leniter abstergere , atque his similia. Qui multum alumen hisce aquis certissime contineri volunt , hi pertinaces dysenterias , & albos fluores mulierum hoc uno præsidio sanatos prædicant ; ac de quodam Chirurgo meminerunt , qui permolesta diarrhœa ab annis octo laborans , epotis eisdem aquis omnino convaluit. Hoc utique concessum volumus : neque enim talium curationum exempla defunt per alias naturales aquas tum similes nostrarum , tum etiam dissimiles , sed aluminis certe quidem expertes. ac sæpe morbis medentur aquæ vel ea tantum ratione , quod sanguinem diluant , abstergant viscera , acres lentosque humores temperent , ac resolvant. Sed qui GRATIANAS alumine repletas esse affirmant , proptereaque immodicas alvi dejectiones , & mulierum profluvia ab illis cohiberi ; nonne iidem fatentur eas quoque chlorosi , tum imminutis , aut suppressis mensibus subvenire ?

quorum sane morborum medicina in alumine quærenda non est. Egregie quidem CABIASIUS alumini vim astringentiam, aperientem vitriolo tribuit, ut, quæ ad promovendam diuresim plurimum valent, similiter adversus diabetem easdem efficaces esse doceat. Verum hisce omissis, nonnulla, quæ ad rem pertinent, addenda sunt. Quamquam ab Aquis GRATIANIS non facile alvus moveri solet, plerumque tamen ab his, quæ aluminosæ dicuntur, quam a sulphureis paullo facilius solvitur. Utrisque porro vacuandi vis accedit, cum æstas admodum fervida est; vel quod aquæ per eam quoque tempestatem calidiores prodeunt, & fortasse plusculum salis continent; vel potius, quod tum corpora ad solutionem alvi procliviora sunt. Ceterum de aluminoso fonte quosdam ægrotos quotannis bibere intelligo, nullo sale adjecto, recteque egestionem succedere. Sed ubi aliquanto efficacius solvendi lentiores, viæque aperiendæ sint, stimulum quemdam aquis adjicere opus est. Plurimi utuntur sale communi, alii polychresto, vel arcano duplicato, vel borace, cujus inprimis singularem vim ad tollendas viscerum obstructions, experientia edoctus D. DUBOIS, commendare solebat.

C A P U T XX.

Ejusdem aquæ usus ad balneum.

PRIMUM sub arcuato opere labrum, quo præcalidæ erumpentes aquæ recipiuntur, lavationi minime accommodatum est: quamquam in eo fortes viri aliquando immergi non dubitarunt. Regale autem balneum quondam frequentari solitum fuisse majores tradiderunt, & in eo lavasse quosdam Sabaudia Principes, quin etiam Gallia Regem Henricum IV; quo anno nempe millesimo sexcentesimo totam fere Sabaudiam præsidiis ipsemet suis occupavit; unde Regium id balneum appellari cepisset. quod multo quidem verisimilius videtur, quam quod illud idem a Carolo Magno, ut opinatur BACCIUS, constructum, vel instauratum fuisset. Curarunt antiquitus balneorum Rectores (quemad-

(quemadmodum a senioribus oppidanis accepi) ut per canalem subterraneum a proximo torrente frigida in istud labrum duceretur: ita enim calidis aquis ea temperies accedebat, quæ lavantibus non modo utilis, sed etiam jucunda esset. ille autem canalis jamdudum obstructus est, & regale balneum hac ætate neglectum. namque in vicinas ædes translatis aquis lavant ægroti: quæ longe tutior, gratiorque immersio est. Hoc domestico & miti balneo per duas, interdum tres hebdomadas nonnulli utuntur, quibus alterum sulphureum actuosum, & nimis calidum minime convenit: quamquam simili modo in sulphureis ad temperiem reductis aquis lavare privatim possunt; ut aliqui nostro utentes consilio percommode præstiterunt. Sed porro vetus quædam consuetudo est, ut semel iterumque in illud, quod vocant aluminosum, mergantur domi, qui in aqua sulphurea lavandi finem fecerunt: quod quidem ita fieri veteres Medici jubebant roborandi corporis causa, & ficcandi; quippe quæ propria esset virtus aluminis. tametsi sulphureo fonti, propter venam ferri, non mediocrem astringendi vim tribuit CABIASIVS, quæ proinde in altero quærenda non esse videatur. Plerique igitur antiquum morem sequuntur, ac tum denique assumpto cathartico bene absolutam curationem putant. Qui verò descendere in ipsum craterem fontis aluminosi quondam ausi sunt, eorum nonnullis pessime evenit, uti de quodam Sacerdote meminit CABIASIVS. cum enim is membrorum contractione laborans balneo ex aqua sulphurea sanatus esset, aluminosum illud ad scatebras ingredi vult: ecce iterum partes corporis non multo post immersionem convulsas: clamat, exoratque eos, qui proximi adsunt, ut se confestim extrahant è folio: sensit enimvero membra vel nimium ab aquis aluminosis corroborari: quod tamen maximum ei damnum a fervore aquarum illatum fuit. Nunc quoniam domi lavant ægroti, cuique fas est caloris gradus metiri.

Mihi quidem videntur, qui satis commode primas adhibuerunt, frustra ad alteras confugere. Sin autem calidam intemperiem, cutis pruritum, vel quid aliud contraxerint, præsertim fervida æstate, his tepida ejusmodi lavatio aliquoties repetita proderit. Ceterum si gravior aliquis, & contumax morbus devinci a sulphu-

sulphurea non potuit, quid, quæso, ægrotantes ab altera consequi sperant? cujus porro efficacitatem si ullam esse putant, quid una alteraque immersione confidunt? Sed in aqua sulphurea qui satis diu, rectoque consilio laverit, etiamsi corporis infirmitas, & molestia quædam supersit, is tamen non abjecta spe valetudinis, vel in amœnum quemdam locum & saluberrimum se recipiat, vel domum revertatur; ubi dimissis curis, & victus ratione servata aliquandiu quiescat. sic enim nonnulli, quod minus sperabant, id commodum consecuti sunt. Ceterum in pervicaci morbo, ut alibi diximus, quod prodesse medicamentum cœperit, opportuno tempore iterari necesse est.

C A P U T XXI.

Arthriticis an utiles sint therma? an Gratiana?

QUI morbo articulari laborant, alii a Medicis considerate mittuntur ad balnea; alii adeunt sponte sua, & periculosum remedii genus sine consilio experiri non dubitant. Adversus ejusmodi morbum miram esse Valderiensium Aquarum virtutem tradit BARISANUS, & podagricos memorat, qui post earum usum in potu, balneo, vaporatione, stillicidio, multo rarius doloribus correpti fuerunt: qui non ita vehementibus; qui etiam reliqua ætate incolumes vixerunt; atque hoc ultimum saltem viro cuidam nobili contigisse, qui tamen æquabilem perfectamque victus rationem perpetuo servavit. Autor erat FALLOPIUS, ut calidarum potu prætermisso vaporationibus arthritici uterentur, quarum vi excuti efficacius aiebat impactum articulis humorem ac resolvi, eisdemque flexibilitatem ac robur induci.

Ægroti cum dolores remiserunt, ad thermas se conferre solent: neque enim liceret iis in vehementia morbi, etsi cuperent; nec viri prudentes ad rem adeo ancipitem, & arduam aggredi volunt. Quamquam nonnullis aliquando temeritas profuit; uti de quodam nobili Germano meminit J. G. VOLCKAMERUS. Is podagra laborans, cum a Carolinis Thermis non procul abesset,

eo accelerare solebat, & sese vel media hieme in calidas mergere, atque his tamdiu immorari, donec articuli minùs dolerent. triduo & ultra in balneo manere interdum ausus est, ubi cibum capiebat, & dormitabat; idemque nihilo erat in bibendis aquis moderatior: namque e centenis poculis calidas hauriebat, quin urgente morbo glacie refrigeratas; se seque in lecto ad ciendum sudorem componebat: a prandio, ut vires reficeret, largius indulgebat vino. Interea mirum est, quam fauste hæc homini acciderunt. factum est enim, ut in vehementi malo solatium non modo haberet, sed etiam podagra, qua laborabat antea frequentius, inducias ad quartum usque annum fecerit. Verum hæc portentosa curationum exempla mittamus.

Ad GRATIANAS sulphureas venire arthritici quoque solent; & alii lavare brevius, alii diutius; quorum sæpe dolores sedari a Sabaudis quibusdam Medicis accepi: molliri etiam tumores articulorum, immo dissolvi scribit CABIASIUS. aliquos porro nodosis ossium juncturis impeditos post usum balneorum incedentes se vidisse *Clar.* MANGETUS in suis ad me litteris declaravit; qui nihilominus confidere quemquam ejusmodi experimentis debere prorsus negat. Et vero humida, frigidaque, ut aiunt, arthritide laborantes etsi a thermalibus admodum sulphuratis adjuvari queunt; attamen in calida & sicca ægroti caveant ab his omnino necesse est. nemo enim ignorat, quam valde periculosum sit ætuosos acerrimosque humores, qui talem morbum creant, paullo efficacius commovere.

C A P U T XXII.

*Num aquæ thermæ in morbo venereo? De GRATIANIS
judicium.*

EORUM persæpe sermonibus interfui, qui ad multos contumaces, difficilesque morbos vix ullum medicis aquis præstabilius esse remedium dicerent; a quo tamen, tamquam a malo veneno, ita abstinendum fore, si quis venerca lue aliquantulum

infectus esset ; ut paullo quidem minus apud eos valere morbi suspicio , quam ipsius præsentis magnitudo videretur. Hac de re , qui ex me sententiam quærant , sic eis reponendum putem. Vel unus hic hominem morbus tenet , seu gravis idem , seu levis est ; nec vero ad thermas , sed ad aliud medicinæ genus confugiendum est. non enim levem , recentemque tollere valent aquæ thermales , saltem penitus non solent : tantumque illo jam desinente nonnullis salutare extiterunt ; plurimique valde noxias in vehementia morbi experti sunt. Sin autem cum aliis affectionibus conjuncta lues sit , tum accurate hujus , & ceterarum considerata ratio est. Quid enim proclivius , quam illas dum percurare volumus , hanc deteriore effecere ; quæ ubi præsertim ægrotum torqueat , primum idoneis pharmacis oppugnanda est. Ceterum si venerea lues mitior sit , cui graves alii adjungantur usu aquarum sanabiles morbi ; non satis intelligo , cur hanc medicinam , quæ ex lege artis adhibeatur , tam horribilem prædicent. Et certe quidem in iis thermis celeberrimis , ad quas nostra , patrumque memoria maximus quotannis fieri solet hominum concursus , jam prope solitudo facta esset , si nemo ad eas , nisi luis omnino expertus accederet ; vel eadem tantulum infecti ab aquis admodum omnes læderentur. quamquam opus est , uti diximus , in acerbitate symptomatum abstinere. Nam priscis temporibus cum nondum perspecta hujus natura morbi , nec recta curandi ratio inventa esset ; ægri ad thermas confugere soliti erant , multis profecto perniciosas : quod utique malum ejus ætatis ferebat conditio. Nunc errant hi gravissime , qui spreto Medicorum consilio , cum lues increbuit , balneas adire non dubitant. & quosdam ea pessime affectos novimus , qui propter molestam scabiem cum ad aquas calidas se contulissent , domum reversi sunt expurgata cute ; sed acerbissimis doloribus die nocteque oppressi reliquum vitæ tempus miserrime traduxerunt ; qui utinam ad oppugnandum morbum idonea pharmaca thermalibus aquis anteposuissent. quod scilicet experientium auctorum consilium est , inprimis FALLOPPII , qui plurimos ad sanitatem illarum usu restitutos se vidisse asseverat , quorum emendata lues efficacibus auxiliis , non plane restincta

reſtinſta fuiſſet : atque his ſalutares aquas exiſtimabat ; qui ad potum tantummodo adhiberent. quamquam in externas corporis partes ubi reſiduum virus rejeſtum fuerit , maxime opportuna lavatio eſt. Sed in GRATIANIS ſulphureis , quod in comuni omnium uſu eſt balneum , vereor , ne juſto calidius ſit ; quamobrem longe tutior , ac præſtabilior immerſio fore in iis balneis videtur , quæ in proximis ædiculis parabilia diximus. Et vero præcalida balnea damnat BACCIIUS , temperata probat ; cujuſmodi in Albulis ſummopere profuiſſe narrat iis , qui declinante morbo eadem uſurpaſſent. Neque enim movere nos debent ſingularium curationum exempla , ut illud ab eodem BACCIO relatum de quodam Juvene , qui venerea lue vexatus medicinas fere omnes , quæ hujus veneni antidota audiunt , cum biennii ſpatio expertus eſſet ; tota denique vis morbi ad cutem translata permoleſtam ſcabiem excitaverat. is prorſus repugnante BACCIO ad Aquas Stygianas profectus eſt ferventes acerrimasque , ubi lavit dies quindecim , & domum ſanus rediit , atque etiam diutino poſt tempore vixit integra valetudine. Id ſcilicet inſolitum , minimeque imitandum. nam ea vehemens medicina profecto periculosa eſt , qua nempe concitatur ſanguinis fervor , citiſſimeque ſiccari poteſt cutis , pravaque materia ad interiores ac principes corporis partes traduci. Hæc nimirum a fervidis , valdeque ſalsis aquis , quanto magis timenda , quam a noſtris ſulphureis minus actuoſis , & pauciſſimo ſale præditis : quæ ob hanc fortasſe cauſam nec ita prompte & efficaciter ſcabiſis mederi ſolent. ſed præcipue copioſi ſulphuris ratione profunt non modo ad ſcabiem , verum etiam ad eas muſculorum ac tendinum affectiones , ſtuporem , dolores , contractionem , quæ non raro a percurata lue relinquuntur , & præſertim ex reſide , ut aliquando ſit , in glutinoſis ſuccis , aut deſixo in quarundam partium fibris hydrargyro. Illæ igitur vias omnes aperiunt , lentores excutiunt , eliquant , ſimulque metalli reliquiis occurrunt. ac nemo ignorat , quam facile ſulphuri mercurius obtemperet , ſibi que quaſi frenum ab eo , aut vinculum injici patiatur.

Ac de sulphureo fonte haftenus. Aluminosi autem, ut ajunt, qualitates & effectus qui longo usu cognoverunt, sive biberint, sive laverint, noxium esse nemini asseverant: ut nihil fere intersit, an recens, an vetus sit morbus, quo quisquam laboret. Nec vero id mirum est, cum lenis aqua sit, nempe actuosarum partium propemodum expers; atque ex ea balneum domi temperatum adhibeatur. Gonorrhœas quidem ejusdem aquæ potu sanari dicunt, eas potissimum, quæ non ex reliqua humoris virulentia, sed ex laxitate viarum diutius perdurant. namque urethræ meatus ab aquis aluminosis contrahi & corroborari existimant: itaque alumini, quod nullum his, uti diximus, a natura datum est, vim omnem tribuunt. Quamquam interdum fieri potest, ut ablutione potius viarum, quam astringitione, tum acrium humorum inducta temperie per assiduum potum suavium id genus aquarum, & usum balnei (si quidem tota jam lues devicta fuerit) ejusmodi curationes ad felicem exitum perducantur.



OBSERVATIONES

DE AQUIS

MAURIANENSIBUS;

AD

FANUM S. GENESII,

ET

STATIELLIS.

OBSEKVATIONES

MAURIANENSIBUS;

AD

FANUM S. GENESII.

ET

STATUELLIS.



AQUÆ MAURIANENSES.



AURIANENSIS Provinciæ in tractu Sa-
baudico caput est oppidum, *Sanioanum*
PINGONIO, aliis *Fanum S. Johannis* ap-
pellatum; a quo unum fere lapidem
distant calidi fontes duo e radice mon-
tis salientes, inter quem & oppidum
Argus amnis interjectus est. Quamquam
plures olim scatebras extitisse, quæ ab
exundante fluvio disperditæ fuerunt, me-
moræ proditum est. quin eas thermæ

ad usum balnei traductas antiquitus fuisse rudera quædam nos-
tris temporibus ibidem reperta demonstrant. Atque eo cum se
contulisset eximius quondam Maurianensis Medicus FAVRE,
nempe anno 1696. circum illa eadem rudera fonticulum adhuc
invenit, cujus postea locum exundans fluvialis aqua occupavit.
Itaque paullo altius in ea rupe cum unum alterumque reperisset,
ad aquas utriusque tum examinandas, tum maxime ad potum
in curandis morbis adhibendas animum induxit, præsertim infe-
rioris, quia calidior fons est, & accessus ad eum commodior.
hunc autem *Carolinum*, alterum *Victorium* nuncupavit. In ho-
mine macilento, & obstructione viscerum laborante primum de
aquis experimentum fecit ita prospero eventu, ut multos dein-
de ad eum fontem agrotos mittere solitus esset; alii etiam
sponte sua frequentes adirent. Hinc MAURIANENSIVM Aquarum
magis ac magis explorata est virtus, & fama in dies percrebuit;
quæ his quidem temporibus ad scaturigines non modo, sed pro-
cul transvectæ usurpantur. Ego

Ego ad eos fontes cum aliquando accessissem, Carolinum moderatæ calidum, Victorium paullo minus, utriusque pellucidas aquas observavi. Sed annis quibusdam calidiores eas esse testantur, qui per eandem tempestatem sæpius illuc se contulerunt. Sulphureum quiddam, vel bituminosum redolent, & fere in modum tenuissimi carniū jusculi, aut feri lactis defæcati gustum afficere videntur; simulque sapor in iis subsalsus, aliquanto magis in Victoria percipi solet. Cum in vicinia scatebrarum terra effoderetur, & saxa dimoverentur, qui præsens aderat, bituminosum quemdam halitum sensit D. FAVRE; idemque, aqua Carolina postquam in scrobe collecta quievisset, pinguem & variegatam pelliculam in summa ejus superficie se animadvertisse narrabat, quam ego tamen pelliculam cernere nullo modo potui; sed aquis huc advectis, atque sepositis tantum aliquas subtilis terræ squamulas supernatantes perspexi. Jam in his, quæ recentissime ad me pervenerant in vitreis lagenis bene obturatis, cum argenteo nummo multas horas demerso nulla coloris mutatio contigisset; ut ejusmodi experimenta ad ipsos fontes fierent, curavi; quæ sæpe ac diligenter peracta vel cum argento foliaceo nitidissimo similem prorsus eventum habuerunt. sed tamen is bituminosus, quem diximus, halitus aquarum minime obscurus est, qui, in occlusis vasis cum illæ servantur, satis diu remanet, eisdemque apertis paullatim evanescit.

Aquam de Carolino fonte haustam a syrupo violaceo viridem colorem accipere, distillatam magis virescere expertus aiebat D. FAVRE; quod ei videbatur volatili alchalino sali tribuendum. Ineunte autumnō cum utraque ad me perlata esset, neutram ab eo syrupo viridem fieri iterato tentamine comperi. nam glaucinus color sive his mineralibus, sive aliis simplicibus aquis accedebat, cum syrups violaceus, qui tum inveterascere cœperat, eisdem admisceretur. qua re fortasse deceptum fuisse auctorem nostrum suspicor. Neque mutationem ullam aqua ad scaturiginem hausta tincturæ ligni brasiliensis attulit, neque aquæ huc advectæ heliotropium. verum ab instillato liquore tartari thermæ lactescunt; hinc flocculi fiunt, qui postquam subsiderunt, nativam

nativam pelluciditatem illæ recuperant. Is porro, quem modo laudavimus, ferrugineum saporem in aquis percipere visus est; ac sæpe meminit de rubro quodam sedimine instar croci martis a se reperto in fissuris rupis circum illarum scaturigines; quo per ignem calcinato nudum ferrum manifesto se se obtulisset. Nos autem, ut neque sedimen illud, nec talia experimenta vidimus, ita aquis adjecto semel atque iterum gallæ pulvere nec eas plane immutatas fuisse asseveramus. & cum aquæ Carolinæ pulverata galla permistæ semiplenum Calicem seposuissem, ea tractu temporis, suaque sponte exhalata, quæ subsiderat materia neque nigrum, neque fuscum colorem adepta est.

Carolinam primum in fictili patina *vitreata* nudo igne moderato evaporavi, ut multam faciem una opera colligerem, quam tamen paucam obtinui. etenim sub finem exhalationis in totam vasis basim penetraverat albidus sal, quem extrinsecus fundo illius hærentem, & in plurimos grumos fungosos coactum inveni. In ipsa autem evaporatione albentes, & plani flocculi in superficie aquæ universa, tamquam cuticulæ fragmenta, apparebant. & illos quidem ex subtilis terræ particulis constare hoc præsertim experimento didici. nempe ejus portionem terræ, quæ a falso aquarum sedimento secreta fuerat, in aquam simplicem infudi, & bene liquorem agitavi: sensim præcipua, & crassior pars terræ subsidebat; tenuissima ac levior instar pelliculæ supernatabat. Insuper animadverti delibatæ ejusdem aquæ, terrenis partibus saturæ, saporem ei non valde ab similem videri, quem in aquis ipsis mineralibus percipi diximus. Deinde in vase vitreo super calidam arenam aliquoties, ac diversis quidem annis evaporationem institui; & subcinerei sediminis falsi modo grana viginti duo, modo viginti quattuor, vel paullo magis pro singulis aquæ libris Medicis collegi. eaque salsa sæx a vase vitreo separata quamquam minime humida videretur, tamen papyro involuta, & in sole æstivo posita fere quartam sui ponderis partem amittebat. Hujus facis facto lixivio, & percolato supra chartam bibulam relicta est portio terrena granorum quinque pro singulis sedimenti drachmis. Sæpe etiam, diversisque temporibus evaporata similiter aqua fontis Victorii faciem bene falsam obtinui, quæ

paucis plerumque granis Carolinæ quantitatem superabat. Sed utriusque eadem natura est ; nisi quod sapor fæcis de aqua Victoria paullo acutior mihi visus est , fortasse ob pauciorē terram ; quippe quæ a sale per lixivium sejuncta subtilis est , & aliquantum subfalsa manet. Ceterum aquæ utriusque sublimatæ fæx muriaticum quiddam , vel marinis conchis simile redolet. Ac de Victoria quidem cum mihi copia esset sediminis ; hoc maxime ad experimenta quædam breviter narranda adhibui.

Sali a terrena parte secreto instillavi spiritum vitrioli ; neque ulla commotio contigit. Dissolvi salem aqua simplici , quam in vitrea quattuor vascula distribui. ut autem prima portio a solutione mercurii sublimati , sic altera a syrupo violaceo nihil est immutata ; videlicet dilutum modo virorem a syrupo accepit , qualem ab eo aqua putealis colorem pariter sumpsit ; tum enim augustus erat mensis jam provectus. Tertia portio solutioni salis saturni admista subalbescit ; hinc albi sparsim flocculi innatant , qui sensim delabuntur. Quarta ab affuso calcis lixivio primum nihil immutatur , deinde expallescit ac turbida fit ; exigui cernuntur in liquore flocculi , qui paullatim fundum vasis petunt. tum vero liquoris pellucidi sapor minus salsus percipitur : nimirum hærentes ad calcis particulas aliqui sales subsiderunt. Terram autem cineraceam a sale albido separatam acetum vini continuo arripit , & lenem cum ea fermentationem init : cum spiritu vitrioli eadem commista fervet , plurimæque interea bullæ excitantur. Solutio terræ cum sublimati mercurii solutione paullatim subalbescit , tenui supernante cuticula , non continua quidem & æquabili , sed reticulata. Insuper cum aquæ communi hac terra saturæ solutionem chalcanti adjecissem , factus est liquor sensim turbidulus , & flavescens cum flocculis luteolis , qui lentissime decidebant , manente subtili pellicula in summa liquoris superficie , quemadmodum in aqua calcis. Ex quibus constat alchalinam nostris thermalibus terram , salem vero neutrum , ut vocant , seu revera falsum contineri. atque hic quidem sapore , colore , figura omnino videtur sali communi similis ; quin etiam prunæ impositum crepitare , & parvula ejus fragmenta dissilire aliquoties observavi.

Jam aliqua his addenda sunt de usu, & virtutibus aquarum, quas bibere liberaliter, neque invita natura plerosque vidimus. Alvum movere solent, maximeque per vias urinæ secedere. Cibi appetitum excitant, & vividum faciei colorem plerumque inducunt iis, qui ex morbo pallorem contraxerant. Quorum corpora copioso potu abstergi, atque inaniri contingit, vix ullam virium imbecillitatem sentiunt, sed aliquantum hi potius graciles cunct; qui tamen bonam habitudinem brevi recuperant, & valentiores fiunt. Plerisque omnibus multam elici salivam narrabat D. FAVRE: nos modicam in nonnullis, calidas præcipue dum biberent, notavimus. Illud alioqui optimo, & rei medicæ perito viro ignoscendum est, qui vel ignotas, vel penitus neglectas aquas primus ad potum adhibendas curasset, multis profecto ægrotis salutares; si nimius aliquando in earum celebrandis laudibus prope universalem istam esse medicinam prædicaret. Sed tum ab eo, tum ab aliis experientibus Medicis præsertim in lentore sanguinis, omniumque humorum, in obstructis glandulis & visceribus, in tardis quibusdam febribus, affectione hypochondriaca, pulmonis catarrho, suppressis mensibus, chlorosi, ceterisque ejusmodi morbis utiliter datas audivimus; & nostra quoque observatione non paucis profuisse affirmamus. Porro egregium ad bronchocele id sane remedium est; & nisi antiquus tumor admodum induruerit, omnes eo laborantes aquarum potus mirabiliter adjuvat. Plerique initio ad fontem ægroti adibant, ubi virtus aquarum efficacior; & calidas, quo gradu caloris scaturiunt, bibendas omnino esse censebant, quas refrigeratas virium propemodum expertes manere. Deinde vero propter infirmitatem eorum, qui bibere velent, & incommoda viarum (illius enim rupis clivus difficilis est, & sæpe obest Argi exundantis vicinia) aquæ in oppidum deferri cœperunt, ubi satis etiam calere solent, si à Carolino fonte diligenter advectæ sint. Hinc temporis progressu ad regiones longo intervallo disjunctas translatae sunt, & nunc maxime mittuntur, diuque viribus non valde imminutis conservantur. Hic nos in vitreis lagenis accuratissime obturatis post biennium, immo quadriennium bene limpidas reperimus. quamquam recens allatas adhibere præstat; solent enim terrenas partes aliquas nonnihil

falsas paullatim deponere. Ut plurimum bibuntur liberaliter in modum aliarum mineralium; à nonnullis tamen quantitate exigua, & diutius, nempe ad tres quattuorve hebdomadas; atque his etiam utiles sunt; tum vero leniter urinam, vix alvum, aut nullo modo cient. Complures fuisse pueros, adultosque homines scimus, qui ad fontem copiose biberent, & satis commode inter cibum aquis ipsis vinum diluere.

Hæc breviter de MAURIANENSIBUS hisce fontibus duobus diximus, quibus admodum vereor, ne a frequenti fluminis accessu illud idem aliquando eveniat, quod aliis, ut supra dictum est, similibus scatebris jam plane disperditis. Eam scilicet ob causam nisi majore mense hauriantur aquæ, quod semper non licet, september fere expectandus est, quo liquatis jam denique nivibus confidens, & a radice montis recedens Argus Carolinum præcipue fontem inquinare desinat. Qui enim appositi fuerunt hactenus tumultuarii & parum firmi argines, ab undis in oram rupis irruentibus eam tueri minime potuerunt.





A Q U Æ A D F A N U M S. G E N E S I I.



IN finibus Transpadani viculi, cujus nomen CASTAGNETUM, & in collis amœni, fertilisque clivo situm est antiquum S. GENESII Templum, quod ab Augusta Taurinorum decem fere milliariis abest. Ad ejus Templi latus aqua perpetuo stillans e saxo in parvum craterem recipitur, quadratis lapidibus structum, & conca-merato opere munitum. Is quinos cir- citer aquæ cados continet, quæ, ubi

exundat, per adjunctum canalem ad summam ejusdem crateris partem effluit. Qui eum exhauriri aliquando curarunt, rursus post unum diem, noctemque repletum se invenisse aiunt.

Aqua subfrigida est, limpida, sulphurata, & salsa. Oblinitum paucula, albidaque materie saxum eo loco cernitur, quo aqua distillat; supremæque parti crateris, ad quam illa pertingit, crys- tallina quædam & flavescens crustula interdum inhæret. A sol- lerti etiam viro accepi, cum ipse nocturno tempore ad inspicien- dum fontem venisset, albicantem & subtilem nebulam super a- quas proxime se observasse. hæc autem sulphurearum partium ex- halationem indicare videtur, quæ si altius efferri ad testudinem, & perpetuo cogi possent, albidum, ut opinor, sulphuris florem repræsentarent; qualis super alios quosdam sulphuratos, sed calia- dos præcipue fontes effici solet.

Aquarum examen instituere mihi percommodum fuit, quæ propter loci propinquitatem recentes huc sæpius perlatae fuerunt. Plerumque inveni pellucas, numquam non redolentes ova pu-

tida, eodemque sapore falso, non nihil unguinoso, etiam cum diutius asservatæ sunt. Semel in parte inferiore amplæ cujusdam lagenæ albicantes vidi, quæ per chartam bibulam transmissæ non prorsus inclaruerunt, & aliquantulum viscosæ fæcis in superficie coli reliquerunt, quæ ab ea separari non potuit. Sed aqua omnino perspicua plenum calicem, & apertum aliquando seposui, quæ aliquot post horis subalbida & minus olens, postridie vix ullum alborem, odoremque habebat, nullo tamen sedimine in angustum calicis fundum dimisso. falsus autem sapor tum paullo magis percipi videbatur. Ceterum in lagenis rite occlusis post triennium adhuc translucida erat, parum quidem olens, sed manifesto sale, simulque in modum humoris nonnihil unguinosi gustatum afficiens. In eadem vero positus aliquot dierum spatio argenteus nummus colorem sumpsit partim cinereum, partim cupreum. in aquis enim recens advectis deaurari prius argentum solet, postea nigrescere.

Per evaporationes sæpe repetitas albidæ sediminis valde falsi pro qualibet aquæ libra medicinali grana viginti quinque, aut plusculum collegi; cum scilicet vitreo vase, & moderato calore arenæ usus essem. In patina autem figulina cum aquam copiosius exhalari cuperem nudo igne, multo minus sedimenti remanebat. Illius primæ fæcis drachmam unam aqua communi calefacta dissolvi, quæ percolata terrenam partem in colo reliquit pondere granorum quinque. Paullatim, ut artis est, vaporato lixivio, secretoque sale, hujus tamen aliqua subtilis portio tenaciter vasculo affixa supererat. & mihi quidem videtur hic sal tenuissimæ cuidam albidæ terræ ita agglutinatus, ut ab ea penitus per lixivium sejungi nequeat. Sapor autem salis, atque odor acutus, & lixivialis est, cui instillatus vitrioli spiritus statim fervorem concitat. Eiusdem solutio in aqua simplici, iterum per chartam trajecta viridis fit addito syrupo violaceo. cum solutionem mercurii sublimati ad eam adjecissem, cœpit albida superiore loco nubecula apparere, trans lucem subflava, postea in toto sensim liquore expansa; hinc lente rejecto ad latera & imam partem vasis pauculo sedimine. Illa porro cum solutione clara vitrioli permista continuo albescit, tum flocci virides fiunt, alii brevi subsidentes, alii diutius innatantes; qui denique fundum vasis petunt, manentibus in summa liquoris superficie tenuibus lamellis, tamquam cuticulæ fragmentis, quæ

quæ utique a vitriolica materia gignuntur : pura enim nostri salis solutio indita in vitreum calicem diurno spatio nihil squamosum, aut ullo modo concretum ad superficiem extulit.

Quam a sale sejunxi terram, talem illa odorem, ut ex recenti adustione, exhalat. Huic affuso mali aurei acido succo statim motus excitatur : ab instillato spiritu vitrioli non prompta solum fermentatio, sed multa quoque spuma efficitur. Cum in aqua simplici bene agitata hæc terra est, & superaffusa solutio chalcanti, liquor flavescit ; deinde lutei concrescunt in eo flocculi lente subsidentes, partim etiam ad vasculi latera hærentes ; subtilisque liquori squamulæ supernatant. Cetera omitto, quæ salis terræque hujus commistione cum rebus aliis experimenta feci : satis enim ea, quæ hætenus narravimus, alchalinam utriusque naturam declarant. Quam idcirco salis, terræque indolem, odoremque supra memoratum, tum sulphureas in aquis diffusas partes siquis paullum attendere velit ; in eam facile suspicionem venerit, ubi aquæ originem habent, vigere ignem subterraneum, quo lapides calcarii, aut gypsei, aut aliqua terrestris & salsa materia ita immutetur, ut lixiviam & alchalinam qualitatem acquirat ; sulphurisque dissolutio, & cum aquis consociatio commode perficiatur. Aquas vero calefactas, longissimo itinere perfluentes in exiguis præcipue montium venis calorem sensim remittere, ac tum denique refrigerare mirum non est, cum his aliæ, ut fieri solet, frigida admiscentur. Quibus de rebus, maximeque de salsa, & alchalina mineralium aquarum materia propositum nobis est alio loco singillatim differere. Nostrarum autem cognita perspectaque natura, quibus illæ percurandis morbis accommodatæ sint, facili conjectura intelligi potest. Nam de illarum usu, & effectis non plura a Medicis in ea regione jam dudum commorantibus, quam a ceteris hominibus, etiam plebeiis & rusticis didicimus. Solent enim multi sponte sua ad eum fontem adire, inprimis mulierculæ, quas alendæ proli lac defecerit. aliarum quippe exemplis edoctæ triduo accurrunt ad Fanum, opem a S. Martyre GENESIO, fidemque implo-
rant ; aquam modice bibunt, & pleræque, si vera narrantur, non multo post revocatum lac ad mammas vel uberrimum lætæ ac festivæ ostentant. Eadem per aliquot dies epota ad libram unam, alteramque asthmatici quidam, aut qui molesta ventriculi gravitate, aut
lentis

lentis febribus laborarent, perſanati dicuntur. Porro alii a fonte longius remoti, morbo, aut negotiis impediti in lagenis vel cadis ad ſe deferri aquas curant. Denique ad bronchocele plurimum eas valere multis obſervationibus compertum eſt; maximeque pueros tres non ignobili genere natos a probatæ fidei viris accepi illo uno auxilio quondam a ſtruma gutturis liberatos fuiſſe, atque etiamnum ſanos & incolumes vivere. Ac tali quidem morbo afflicti novem alii diebus calicem aquæ unum mane exhauriunt; idque altero menſe, interdum tertiorepetunt: cujus medicinæ uſum vulgari more ad lunæ periodos accommodare conſueverunt. alii vero per duas aut tres hebdomadas, eademque fere menſura quotidie aquam bibunt. Sed qui ad modum ceterarum mineralium hanc noſtram copioſe adhibuiſſet, neminem inveni; nec mihi ullum Medici, quos ſæpius de hac re ſciſcitatus ſum, indicaverunt. illud enim ſciendi, præter alia, cupidus eram, num ad alvum ſolvendam idonea eſſet, cum de facili ejus ſecceſſu per urinales vias minus dubitarem: enimvero ſani quidam homines, cum ad eum fontem acceſſiſſent duobus, tribuſve poculis contenti id plane in ſeipſis exploratum habuerunt.

Ad uſum porro externum, maximeque pro depellenda ſcabiæ aquam hanc ſulphuratam vulgus quoque ipſum traducere incepit. jamque triginta abhinc annis (uti ſeniores ejus loci habitatores memoria tenent) qui præſidarii milites Clavaſii manebant ſcabiæ vexari, identidem ad Fanum S. GENESII, uno fere milliario diſtans ab illo oppido, ſe conferebant, ubi in parvum lacum inditis aquis mergebantur. qui poſtea bene curati virtutem GENESIANI fontis miris laudibus efferre ſoliti erant. Id ipſum proxime ſuperiore anno a nonnullis quoque militibus optimo eventu factitatum audivi. Et ruſticis quidem ſcabiſis antiquior eſt conſuetudo ad eam medicinam confugiendi, qui manus, brachia, pectus, ceteraſque partes puſtulis magis infectas diligenter, ac ſæpe abluunt; de fonte inſuper aliqui bibunt. Atque hi, ut plerique ægrotantes ruſticani, & mulierculæ, quas lac defecit, revocata hujus copia, vel reſtituta valetudine, quam prius templum ingreſſi precibus obtinendam divinitus per S. Martyrem ſperabant, non tam medicamentum laudare, quam ſupremo Numini agere gratias ſolent. Fere enim homines plebei, & agreſtes majore fiducia & pietate colere ac venerari Deum & ſuperos videntur.



AQUÆ STATIELLÆ.



N Agro STATIELLENSI posita est urbs antiqua, nunc provinciæ caput, Aquis olim civitas dicta, tum Aquæ STATIELLÆ, propter calidos fontes, & balnea, ægris hominibus admodum salutaria. Collocat eam BORRICHIIUS in regione Ferrariensi, pro qua legendum est Montisferrati. Eamdemque præstantium virtute & doctrina virorum patriam fuisse nonnulli tradiderunt, inprimis GEORGII MERULÆ, quod hic STATIELLENSEM se quibusdam

in scriptis suis dixerit : quem tamen liquet Alexandriæ natum, seque etiam ipsum Alexandrinum sæpius nuncupare. Cum autem is famæ suæ non minus esset cupidus, quam rerum antiquarum studiosissimus, & bene peritus, maxime illa delectari celebris quondam patriæ appellatione videbatur ; quandoquidem ad illum tractum, quem STATIELLENSES populi occupabant, Alexandrinus quoque ager, sic hodie dictus, pertinebat. Similiter immutato honestæ ceteroqui familiæ suæ *Merlanæ* nomine (non *Merlæ*, ut aliqui scribunt) hoc Merulæ assumpsit ; propterea quod memoratos in vetustis Lapidibus claros quosdam Merulas invenisset. Porro virum hunc doctissimum Mediolani mortuum esse anno 1494. certis monumentis constat, non autem 1594. quemadmodum in Geographico recens edito Commentario legitur. Sed obiter hæc dicta sunt ; jam ad rem venio.

In oppido ipso aquæ calidissimæ, pellucidæ, & sulphuratæ fons

M m

biparti-

bipartitus ad basim arcuati operis erumpit, cujus muri saliformi & fungosa crusta cineracea, viridi, & partim subflava obducti sunt. Olim aqua eadem per varios canales a fontis cratere ad balnea deducebatur, quæ singulatim enumerat, ac describit VIORTUS; e quibus unum hac ætate superest Judæis feminis unice inserviens. ægroti autem, siqui volunt, in hospitium suum translatis thermalibus lavant. Mirabatur olim BACCIVS singulare naturæ studium in quodam frigido, calidisque proximo, & prope contiguo fonte, quasi ob eam præcipue causam ibidem scaturiente, ut illæ pro cujusvis arbitrio attemperari possent. Hic vero fons, de quo alii quoque Scriptores meminerunt, aut per sese exaruit, aut nescio quo pacto obrutus fuit, ut ejus etiam hoc tempore apud multos cives memoria perierit. Nunc itaque admiraretur iterum BACCIVS vel contemptam ab iis civibus tantam naturæ providentiam; vel eosdem omnino ab ea ipsa derelictos fuisse. Aliquo a calidis intervallo nonnulli quidem frigidam continent putei, atque ex his alii subsalsam, alii sulphuratam: solent autem vicinarum thermalibus adium loca humilia, tum subterranea e parietibus exsudante humore calido madescere.

Suburbanæ alteræ sunt trans Burmidam fluvium aquæ minus calentes, nec dissimilis naturæ, ut communis omnium fert opinio. Percommoda ibi diversoria, balnea, & inprimis celebratissima luta existunt ad complures morbos efficacia. propterea frequens quotannis tum æstate ineunte, tum declinante ad ea concursus ægrotantium fit. quibus etiam anni temporibus calidæ in oppido scaturientes adiri solent.

De Aquis STATIELLIS, præter BACCIVM; scripserunt SAVONAROLA, GUAINERIUS, & quem modo laudavimus, VIOTTUS, item SCASSIUS, & LEVERONIUS. Nam BORRICHIVS illas tantummodo commemorat, & nostratem GALLINAM autorem unum citat, a quo tamen nihil de iisdem editum vidi, vel audiivi BARTHOLOMÆUM A CLIVOLo Aquensium Balneorum scriptorem sæpe allegatum video, qui pariter in *Lindenio Renovato* invenitur; atque in hoc ipso volumine idem Libellus CLIVOLI sic attribuitur VIOTTO, ut factus sit ex uno autore duplex. Pauci enim animadvertunt

vertunt in appendicula illius opusculi, ubi etiam carmen adjectum est in laudem auctoris, semel iterumque VIOTTUM nominari; quippe qui persæpe BARTHOLOMÆUM A CLIVOLO se ipse nuncuparet. Quare id nostro contigit, quod JACOBO BERENGARIO, qui modo hoc suo, modo CARPI, seu patriæ dumtaxat nomine utebatur.

GUAINERIUM de hisce aquis primum historiam conscripsisse docet BACCIUS. quamquam aliqua tradiderat SAVONAROLA in Tractatu de Balneis, viginti fere annis edito antequam GUAINERII opus in lucem venisset, quod multo quoque tempore post obitum ejus vulgatum fuit. nisi prior aliqua editio apparuit non commemorata in Collectionibus Scriptorum, quæ ad manus meas pervenerunt. Et vero nullam aquarum notitiam se habere declarat SAVONAROLA præter eam, quam ex aliorum narrationibus accepit; quid nempe ejus loci Medici censerent, quæsierat; quidque ægroti observassent, sibi que ipsis aut bibentibus, aut lavantibus accidisset. Sed ea balnea invisit GUAINERIUS, & accurate descripsit, naturam, proprietatesque fervidi fontis illorum temporum more persequutus. Initio tantam esse vim odoris sulphurei perhibet, ut facile quisquis una sulphuris vena largissime imbutas thermâles existimaret; ac mirum propterea videri, quam paucum, & prope nullum in eis reperiatur. Ipse autem alia præcipue fossilia in aquis tali mensura constituit, ut tres partes sint salis, nitri una, quibus aliquantum aluminis adjicit. Atque hæc fere Medicorum illius ævi opinio erat de elementis aquarum. nam Physicos Aqueses citat SAVONAROLA, qui, ut fama ferebat, sulphuream non modo, sed præcipue nitrosam thermalium mineram dicerent; additque facile se judicare eandem aluminis participem esse. Illi autem ceteris rebus nitrum dominari censebant propter eas crustas saliformes & fungosas, quas supra commemoravimus, & nitrosas iidem omnino esse arbitrabantur. quos tali sensus judicio deceptos existimavit GUAINERIUS, cum in iis quoque crustis non minimam salis portionem ipse deprehendisset; nec valde mirandum esse, si major in eisdem nitri quantitas inveniretur, quippe quod suapte

natura facilius ab aquis exhalatur ; a quibus tamen artificiose sublimatis copia salis relinqueretur. Id ipsum propria experientia confirmat VIOTTUS , qui muris , ut ait , adhærens nitrum clarissime perspexit ; & parum etiam aluminis , præter salem , aquis tribuit. Atque ea quattuor in aquis elementa ut plane demonstret SCASSIUS , primum odoratu , aliisque optimis notis percipi sulphur dicit : deinde ARISTOTELIS autoritate nititur affirmantis calidum naturale balneum reperiri prorsus nullum , quod omni bituminis genere careat : nitrosum salem in parietibus cameræ manifestum esse , eumque ex induratis aquarum vaporibus confici : alumen denique in cæno quodam simul cum aquis scaturiente se se albis quibusdam particulis prodere. nimirum talia is olim vidit , quæ nunc inveniri non possunt. LEVERONIUS de principiis thermalium VIOTTI , aliorumque fere sententiam sequitur. A quibus in eo discrepat BACCIVS , quod alumine , sale , & multo quidem sulphure præditas , suisque *Albulis* similes reputet. quamquam *Albularum* sedimen mihi quondam a Clar. LANCISIO missum valde a nostro differre habitis observationibus comperi.

Ego a diligentibus & peritis viris experimenta quædam fieri super aquis prope scaturigines curavi ; aliaque in eisdem huc advectis ipsemet institui. Ad explorandam , & quoquo modo definiendam vim caloris unum facile , idemque vulgare artificium adhibitum est. neque enim talium experimentorum , quæ ad naturæ investigationem prodesse queant , contemptrix philosophia est. Itaque demersa fuerunt in suppositum fontibus craterem ova gallinacea , quæ post quartam horæ partem satis ad forbendum incocta sunt : post horam dimidiam uterque liquor magis concrevit : horæ autem spatio induruit. Hæ igitur ceteris thermalibus , quas hætenus examinandas suscepimus , calidiores sunt.

Odor aquarum sulphureus , vel , ut nonnullis videtur , bituminosus , valdeque insuavis est. tametsi paucula pinguis materiæ recrementa inveniri solent , eaque non tam in alveolis , per quos aquæ defluunt , quam in crustis quibusdam , quæ operis fornicati

cati muris adhærescunt. Revera ex plurimis illarum fragmentis, quæ ad me delata sunt, aliqua lumini candelæ admota ignescere, quin ulla etiam brevem edere flammulam vidi.

Aquæ five caleant, five deferbuerint, acidus earum sapor deprehendi nullus potest. neque ab iis heliotropii, aut ligni brasiliensis tinctura immutatur. Attamen crustæ quædam a muris prope spiraculum derafæ, quo nempe magna vaporum vis attollitur, partim virides, partim cineraceæ gustatum acidulo sapore afficiunt. ac talium crustarum ex aqua simplici infusio, defæcato lactis sero similis, cum heliotropio statim rubella fit. Aliæ ab eo loco remotiores crustæ nullum acidi indicium præbent, nec manifestum ullius salis saporem. neque earumdem solutio a galla, vitriolo, mercurio sublimato immutata est. Ex prioribus quidem acidulis crustis turbida infusio per additionem gallæ, tum lixivii calcis aliquantum perturbatur, deinde flocculi gignuntur, quibus depositis liquor clarescit. atque hæc aliquam videntur alchali salis suspicionem facere: nisi potius hi effectus ad materiam murorum lapideam, aut lateritiam paullo magis a vaporibus aquarum corrosam referendi sunt.

Aquam huc advectam aliquoties in vitreo vase vaporavi ad siccitatem sedimenti, cujus pondus erat granorum sexdecim, aut plusculum pro qualibet aquæ libra medicinali. Quædam hujus falsæ & siccæ fæcis fragmenta ad candelæ flammulam admota, vel prunæ imposita aliquantulum crepitant; aliaque immota manent. Ejusdem drachmam unam calente aqua simplici dissolvi, quam percolavi; relictamque in colo cineraceam terram collegi pondere granorum fere sex.

Puro & albido sali instillatus nitri spiritus nullam penitus commotionem excitat. Saturata eo sale aqua communis lente subalbescit per adjectam solutionem salis tartari, atque ad subflavum colorem nonnihil vergit: lixivio calcis admista paulatim expallescit, innumerique flocculi perexigui in liquore diffusi cernuntur, qui tarde subsident; hinc ille clarus & minus salsus fit. qui enim dilapsus est tenuissimus pulvis calcarius, socias sibi particulas salis adjunxit. Ejusdem quoque salis thermalis ex aqua

simplici dissolutio cum pellucida solutione chalcanthi sensim flavescit, multique pariter flocculi fiunt, qui lente vasculi fundum petunt : atque hoc ipsum evenire adjuncta solutione vitriolica ad solutionem salis communis observabam ; cujus salis cum nostro quædam similitudo est, & aliquantula etiamvis alchalina, ut in communi sale apparet. Et quamquam satura thermalis sale aqua simplex a mercurio sublimato nihil immutari visa est ; in fundo tamen vasculi pauculam liquoris subsidentiam cineraceam reperi. Jam terra a falso sedimine, uti diximus, separata modice fervet ab instillato mali limonii succo ; paullo magis a spiritu vitrioli ; vehementer a spiritu nitri.

Quæ hætenus tradita sunt, aquarum naturam quoquo modo patefaciunt. Terræ enim alchalinæ parva his quantitas, non minima salis falsi, & sulphuris continetur. Sulphuræ autem partes quod arripi a terrenis tantum, utpote alchalinis, nec bene cum falsis colligari queant, idcirco a calidis aquis facile secedunt, & cum vaporibus abeunt. Atque iis quidem a fonte haustis immersus nummus argenteus subflavis maculis sensim inficitur, tardeque subfuscum colorem acquirit. huc vero diligenter & recens advectæ vix quicquam sulphureum redolent ; nitidumque in eisdem argentum biduo infusum nihil de albore suo amittit. atque in aperto calice, quæ pluribus diebus aquæ manserunt, pelluciditatem suam retinent. Itaque sulphuræ partes cum evanuerunt, sapor aliquis subsalsus in hisce translatis aquis percipitur, quem aiunt in calidis, & sulphur valde olentibus minime deprehendi.

Nunc de usu aquarum breviter dicendum est, quas ætate sua minime communem fuisse bibendi consuetudinem scripsit SAVONAROLA. Sed tamen GUAINERIUS earum potu ad mensuram unam, immo ad plures juvari asthmaticos affirmavit, hydropicos, nephriticos, & qui ex ventriculi atque intestinorum morbis laborarent. quo magis opinor SAVONAROLA posteriorem de STATIELLIS Aquis scriptorem extitisse GUAINERIUM. VIOTTUS de salutari usu potationis meminit, de quantitate nihil decernit ; sed perito cuique Medico, ut ægroti res postulaverit, mode-

moderandam relinquit. Videtur autem Scassius plurimi facere curationem eam, quæ diu, & parce bibendo instituitur, nimirum ad sex septemve uncias diebus singulis: quæ parva quidem dosis. sed viginti annorum experientiam, multorumque ægrorum affert exempla, qui tali ratione aquis utentes a ventriculi cruditate, acidis ructibus, colico dolore, asthma, & aliis ejusmodi morbis liberati essent. Et nobilem præcipue matronam ætate provecta commemorat, imbecillam, & ventris doloribus propter cruditatem humorum vexatam, cui matutina ejusmodi potio aquæ thermalis tantum attulerit adjumentum, ut gravi ac diutina viscerum cessante molestia cibum bene concoqueret, & satis commode valeret. Similiter iis prodesse dicit, qui crudis & lentis succis referti calculos gignunt, itemque bronchocele affectis: quem sæpe morbum efficaciter ab eo medicamento depelli compertum est. multi enim gutturosi Aquis STATIELLIS diu commorati, confecto pane, coctisque utentes cibis ex aqua thermali, ejusque modicam subinde quantitatem bibentes convalescerunt. Proximis quoque his temporibus quosdam ægros audiavi triginta vel quadraginta dierum spatio de illo fonte aquam haurire ad uncias circiter decem: alios autem ad libras tres, vel plures, qui multo breviori tempore curationem absolvunt. & major quidem eorum est numerus, qui se se citius à medicinæ tædio expedire velint. Ceterum, quod hæ præcalidæ scaturiant, non continuo bibuntur, sed prius in opertis figulinis lagenis aliquandiu repositæ. Per vias urinæ sat bene permeare dicuntur, & cutis halitum promovere, uti thermæ solent; interdum salivæ fluxum, quod præcipue in gutturosis observavit Scassius, idemque, ut ceteri fere omnes, illud præcipue admonet, quod in more positum est, salem communem, saccharum, aut aliud quiddam adjici aquis debere ad alvum subducendam. tum is magnopere corporis cacochymi purgationem antea commendat, sine qua molestus esset ac difficilis in venas aditus aquarum.

Ceterum

Ceterum a STATIELLIS plerisque ægrotos, ut ferme ab aliis sulphureis aquis, propter nidorem initio abhorreere mirum non est, qui tamen bibendo in dies singulos id fastidium ferre tolerantius assuescunt. Hinc plane liquet, cum has regiones peragraret doctissimus *Vir BORRICHIVS*, quam falso a nonnullis edoctus fuerit nostrarum omnium potentissimas, ut ipse scribit, STATIELLAS Aquas esse, & oppido sulphuratas, quæ idcirco potari non possent. quando nihil iis immodicum esse per analysim constat, nihil ab effectis vehemens, easdemque revera ad potum adhiberi jamdudum solitas esse. At sæpe homines multa narrare non modo, sed etiam asseverare non dubitant, quorum obscuram incertamque notitiam teneant: quemadmodum transvectas thermales istas qui perturbari, corrumpi, & putidissimas fieri dicerent, quosdam non raro audiebam; & tamen hic ad triennium usque & amplius in vitreis vasis rite obturatis cum easdem servassem, pellucas, aliquantulum salsas, minimeque olentes inveni. Quapropter viderint Medici, num aliquando transvectæ ad morbos utiliter adhiberi queant. postquam enim nidorosus halitus evanuit, minime injucundus earum potus est; & æque facilem per urinales vias aditum fore censeo. neque illa porro sulphurea virtus, qua translata carent, perpetuo requiritur: interim vis manet eadem salis, & alchalinæ terræ. Atque hic ipse sal, qui a sublimatis aquis relinquitur, multis abhinc annis in usum receptus est, nec minimo pretio venditur: quem scimus ab eximio quodam Medico in pluribus morbis, præsertim in asthmate humido usurpari solitum fuisse; multoque frequentius a celebri Chirurgo, qui ad varia corporis ulcera valde efficacem prædicabat: quamquam longe præstantiorem esse assiduam ulcerosarum partium ablutionem, immo repetitam sæpe immersionem in aquis ipsis thermalibus experientia comprobavit. Sed medicina salis ob novitatem speciosa, ad usum percommoda, &, quocunque velis, translata facillima est; propterea in exteras quoque regiones mittitur.

Cujus quidem salis thermalis si forte aliquando fama percrebesceret (quod neque optandum magnopere videtur) ita quasi, ut Anglici illius, quem EMPDOMENSEM vocitant; id fere etiam, opinor, nostro eveniret, ut humanæ sollertiæ, artisque opera confectus ad quamdam naturæ similitudinem initio locupletes artifices efficeret; deinde vero vendibilis exiguo & vili pretio esset; quo nobilium virorum morem imitatum vulgus, etsi aliquanto minus, quam illi, rerum novarum cupidum uteretur.

Ad Balnea quod attinet, vix mihi quicquam dicendum urbana ista suppeditant, cum publica jamdudum desint; neque hoc tempore privata admodum celebrari audiam. nam quisquis lavare vult, haustis a fonte, ut initio diximus, & in hospitium delatis aquis parari balneum jubet; tum eas requiescere in labro finit usque dum calor satis remiserit. Ab urbe etiam in proxima loca, quod calidissimæ sint, deferri possunt. atque ab experiente viro accepi easdem ad tria fere milliaria diligenter transvectas sic adhuc concaluisse, ut ægrotus in solum propter vim caloris non continuo descenderet. Jam vero plerique ad balneas trans Burmidam se conferre solent; ubi pariter stillicidia, sudatoria, & eximiæ virtutis, ut supradictum est, luta reperiuntur. de quorum omnium qualitatibus & effectis multas & singulares a se habitas, & scriptis consignatas esse observationes a doctis quibusdam Medicis Aquensibus sæpe intellexi; atque eas ad rei publicæ commodum aliquando evulgari, vehementer cupio. Sed nescio quo pacto antiqua civitatis balnea recenti ætate adeo neglecta fuerint, ut illud unum, quod antea memoravimus, judæis feminis concessum supersit: similiterque vaporationis, & stillicidii usus ibidem abolitus sit; neque locus eisdem accommodatus inveniatur. quæ tamen medicinæ præsidia in urbe olim frequentata magnis laudibus Scriptores extulerunt. Nunc illud saltem curandum omnino est, quod his maxime temporibus desiderari audivimus, ut illa suburbana diligentius custodiantur; tum recta ratione, eorumque

rumque peritorum hominum consilio, qui curandis ægrotis præesse debent, perpetuo administrentur.



P R Æ F A T I O.

DE AQUIS
VALDERIANIS

DISSERTATIONES DUÆ,

Hac altera editione diligentius recognitæ.

DE AQUIS
VALDEIANIS
DISSERTATIONES DUE.
Hac altera editione diligenter recognita.

P R Æ F A T I O.



INTER Pedemontii Provincias non ultimum locum obtinet *Cuneensis*, cujus pars altera in fertilis agri planitiem longe lateque protenditur, altera in colles, & præruptos montes assurgit. In tractu montano situs est VALDERII Pagus: procul inde milliariis sex Aquæ Calidæ scaturiunt, quæ ob loci propinquitatem VALDERIANÆ dicuntur; vetustissimis, ut videtur, temporibus ignotæ, fortasse ob secretioris, desertique loci positionem; cum nulla ibi antiquitatis monumenta reperiantur. Ac ne VIOTTUS quidem Medicus, & Professor Taurinensis harum thermalium meminit in eo Libro *De Balneis* edito * Lugduni A. MDLII. in quo tamen *Vinadenses* non longe a nostris remotas, & ipsarum usus exponit. Scimus autem non multo post eam ætatem, præsertim ex opusculo FRANCISCI GALLINÆ, quod primum prodixit A. MDLXXV. VALDERIENSES non solum cognitæ, sed ad potum, ad balneum, ad sudationem, ad stillicidium abhiberi solitas fuisse. De hisce fontibus saluberrimis alii deinde scripserunt eximii in arte medica viri, & populares etiam nostri BIANZALLUS, LEVERONIUS, in primisque BARISANUS Sabaudia Principum Medicus, qui ante hos sexaginta & amplius annos absolutissimum de iisdem thermalibus librum

Nn 3 emisit,

* Quod eum Librum non vidissem, idcirco in prima Præfationis hujus editione BARISANUM sequutus sum, qui

ceteris Valderiensium Scriptoribus VIOTTUM adjunxit.

emisit, quarum utilitates mirificis laudibus celebrat. Itaque obscurum olim VALDERIENSIVM Aquarum nomen inclarescere nostrorum patrum memoria coepit, pluriumque Scriptorum autoritate augeri. Tum vero præcipue earum fama apud omnes percrebuit, cum VICTORII AMEDEI REGIS AUGUSTA MATER propter infirmam valetudinem ad illa eadem speciatim balnea, aliis posthabitis, ex præstantium Medicorum sententia se contulit, quæ Ipsi revera magno ad sanitatem adjumento fuerunt.

Commemorati autores, præsertim BARISANUS, etsi nos plurima ad usum aquarum pertinentia docuerunt; tamen cum earum naturæ cognitio phyticis potissimum experimentis comparari debeat: nos conficiendis in easdem observationibus non parum studii operæque consumpsimus; quarum deinde commentariolum Amplissimo Viro JOH. MARIAE LANCISIO misimus. Is pro sua in me singulari benevolentia illud idem probavit non modo, sed etiam hortatus est, ut expolitum publici juris facerem. E vivis migravit Archiater sapientissimus: quo sane gravi & acerbo casu nunc dolet ars nostra, & perpetuo dolebit. Nec satis unquam virum immortalis laude dignum commendabo cum propter exquisitam eruditionem, doctrinam, animi excellentiam, & magnitudinem, tum maxime ob præstantissima consilia, quibus studia nostra adjuvare solebat. Ego autem susceptas de VALDERIANIS Aquis Dissertationes duas, ejusque clarissimo nomini inscribendas e manu abjeci, quæ adhuc abjectæ & incultæ manerent, nisi amici quidam, & docti homines otium meum excitassent: quibus propterea & multas habeo gratias, & mihi ipse admodum gaudeo, quod per eos datum sit præclari, ac de nobis optime meriti viri memoriam recolere; atque hoc qualecunque mei erga illum summi amoris & obsequii testimonium posteris relinquere.

DISSER.

DISSERTATIO I.
 AMPLISSIMO VIRO
 JOH. MARIAE LANCISIO
 CLEMENTIS XI. P. M.
 ARCHIATRO
 JOH. FANTONUS S. P.



RIBUS abhinc annis VALDERIUM eo consilio profectus, ut aquarum thermalium naturam & qualitates diligenter exquirere; mihi sæpius ab eo tempore propositum fuit dissertationem ad Te, Vir Amplissime, de hoc argumento conscribere. Quam ego provinciam aggredi cum multis hactenus negotiis impeditus minime potuerim; nunc demum illud otii, quod mihi peroptato datum est, in hac præsertim re insumendum esse decrevi. Nec primas tantum observationes, quas tum in adversaria retulimus, sed alteras etiam de aquis huc advectis, earumque sedimentis accuratius habitas nostra complectetur oratio: quam idcirco neque inutilem, neque injucundam medicinæ studiosis futuram existimo. Ceteri enim Scriptores veterum morem sequuti vix quicquam effatu dignum de

de nativa hujusmodi aquarum constitutione, immo commentitia quædam litteris prodiderunt. Quamquam neque is ego sum, qui hoc opusculum ita erroribus vacuum, ita excultum, atque elaboratum putem, ut eruditorum quoque hominum gratiam mihi conciliare posse confidam. Qua de causa id ipsum, *Clar. LANCISI*, perlegi atque emendari a te vehementer cupio priusquam in publicam lucem emittatur. Neque ignoro, quam libenter totum hoc onus laboris, atque officii pro homine tibi additissimo suscepturus sis.

VALDERIENSES Aquæ in clivo præruptæ altæque rupis, & fere ad ejus radicem plurimæ scaturiunt, quarum aliæ superiores sunt, aliæ inferiores. Ex superioribus ad potum, & balneum duæ potissimum adhibentur, adeo calidæ, ut eas immergi digiti diu ferre non queant; & qui bibunt, paullulum hædere soleant antequam calicem labris admoveant. Inferiores portioni rarius, lavationi crebrius destinatæ, ad sudatorium præcipue deducuntur. Neque vero unus idemque calor semper in iisprehenditur; quod cunctis fortasse thermalibus commune est. Quare a balneorum ministris cum judicium exquirerem de gradu caloris eo tempore, quo ipse aderam (erat autem julius mensis jam declinans A. MDCCXV.) omnes ad unum asserebant superiore anno, pariterque desinente julio calidiores aquas exitisse; idemque alii quidam eundem locum quotannis adire soliti confirmabant.

Singulæ omnino perspicuæ sunt, vaporemque sulphureum emittunt, qui in vicinia fontium percipitur; sic primi præsertim haustus palato, & naribus injucundi. Cum his nihilominus subacta farina, uti cum aliis thermalibus fit, optimus panis, nulloque modo insuavis, immo sapidus, concoctuque facilis paratur: halitus enim ille graveolens coctione penitus evanescit. Ac Pistorum Borboniensium testimonio scribit PASCALIUS pastam citius turgescere mineralibus iis, quam aqua communi adhibita, leviolemque panem, & sapidiolem confici: secus vero accidere, si fixo tantum sale earundem aquarum in panificio utantur. ex quo manifestum est, a sulphuris & salis volatilis actione effectus illos, quos modo memoravimus, proficisci. Porro sulphurea
materies

materies nostris in thermalibus tactu ipso deprehenditur : eas enim summis digitis explorans unguinosum quiddam attingere videbar , cum in lavacris eadem restitissent. namque in sensum facile incurrunt sulphureæ particulæ in aquoso latice diffusæ, dum liquoris imminuto motu minus volutantur , paulatimque aliæ aliis accedunt ; ut aliquæ etiam cum terrenis partibus colligatæ, gravioresque factæ, tandem subsidant. idcirco in ligneis ductibus , per quos aquæ defluunt in balnea , tum in ipsis labris ejusmodi naturæ fæces passim reperiuntur. In quibusdam quoque canali- bus albidii flocculi , & partim subrubi occurrunt ; & , quod insuper mireris, iidem canales candidam , lævem , lucidam , atque elegantissimam superficiem exhibent ; ut quasi tenui lamella conchæ margaritiferae, vel serico panno denso , terfoque obducta videatur. In eo quidem canali , qui aquas ex altera inferiorum scaturiginum ad lavacrum ducit , albidæ materiæ crassiores floccos inveni ; sed minores , & pauculos in superiorum fontium ligneis ductibus , in quibus aquæ celerius defluunt. In nullis porro id bitumen reperi , butyro simile , quod noctu concreescere scribit OLAUS BORRICHIVS , & superincidente sole evanescere , nisi matutinis horis colligatur. sic autem vir ille doctissimus per hanc regionem iter faciens , narratione acceperat.

Alia quædam subpinguia corpora vulgo *Muffæ* in vicinia fontium , & eorum defluxu , ipsisque saxi inhærentia passim cernuntur. Hæc mollia sunt, spongiosa, calidis aquis saturata, ut fumum continenter emittant. Plurima invenias non solum magnitudine & figura, sed etiam colore diversa, sublutea nempe, subviridia, subrufa, atque ex his nonnulla mistum colorem referentia. Animadverti ea potissimum generari, ubi tardissime fluunt aquæ, ubique guttatim cadentes in suppositis lapidibus sistunt. Ita ex eminente saxi margine pendulum corpus ejusmodi totum fere cylindricum aliquando observabam, quod spithamam longitudine, crassitudine pollicem æquans in acumen desinebat : a quo iterum decidentes guttulæ in suppositorum lapidum planam superficiem multas insuper & amplas quasi *gelatinosas* placentas effecerant. Sed aliæ minores brevioresque *muffæ* ex oris saxorum pendentes, atque ab exilissimo rivulo labentis aquæ productæ pluribus locis

occurrerant ; quemadmodum vigente bruma cum a tectis, vel aquæ ductuum fissuris gelida defluit, pendulos glaciei cylindros, aliosque aliis longiores amœno spectaculo videmus. Et ea quidem *gelatinosa* corpora citius fieri, & incrementum capere hiemali tempore verisimile est. Siquis autem per illam maxime tempestatem in eo loco diutius maneret, atque hujusce rei studiosus se se ad fontes identidem conferret, is facile perspiceret, qua ratione procreari cœperint, quantoque temporis spatio sic augeantur *muffæ*, quæ a deciduis guttulis aquarum producuntur. Mihi saltem in eo satisfacere potui, ut gradum caloris illorum corporum indagarem. Globo thermometri intra pendulas *muffas* posito liquor ad gradum quinquagesimum tertium ascendit, qui antea proximus erat quadragesimo tertio. Sed multo magis eæ calebant, quæ planæ & placentis similes sunt, neque ab exiguo stillicidio genitæ, sed a modica quantitate lenissime fluentium aquarum. intruso enim in hæc corpora alterius thermometri globo liquor, qui tricesimum gradum non superabat, tulit se ad quinquagesimum quintum.

Quibus autem viribus prædita sint, & quem usum habeant in curandis morbis, alibi singulatim dicemus. Nam luti vices supplere possunt, quod in VALDERIANIS Aquis desideratur : harum nempe scaturigo, & defluxus in saxeo clivo est, ubi terrena & apta fingendo luto materies deficit. Olim quoddam cœnum parare artificiose studuerunt, quod etiamnum in fossa pene neglectum, & pauculum superest. Et quamvis ex translato illuc alieno luto, aut aliqua pingui terra instaurari & augeri posse videatur; vereor tamen, ut hisce aquis par sulphuris, & salis copia sit, qua insigne medicamentum comparari queat. Neque superiores ad hoc opus idoneo loco thermales sitæ sunt, quæ propter magnam vim caloris ad conficiendum lutum essent aptissimæ. Porro id maxime requiri ad ejusdem præstantiam puto, ut fontibus subter salientibus terrestribus massa æqualiter calefiat, quin etiam ebulliat, primosque subtiles halitus emergentium aquarum recipiat præter crassamenta, quæ ibidem resideant. Qua tamen de re tibi, Eruditissime LANCISI, aliisque in hac physicæ parte versatissimis viris judicium relinquo. ego enim iis tantummodo Thermis
adfui,

adfui, quæ lutis carerent; ac talia esse naturæ opera satis intelligo, de quibus nemini liceat confidenter quidquam pronuntiare, nisi suis ipsemet oculis eadem accurate perlustraverit, vel a probatissimis viris acceperit.

Sed unde paullulum divertimus, jam illuc redeamus. VALDERIENSIVM aquarum sulphur odoratu, gustu, ac tactu ipso percipi dicebamus; quod aliis insuper certissimis notis, atque experimentis dignoscitur. Primum si aurei, & argentei nummi calidis mergantur, illi saturo magis colore splendescunt; hi fædi, obscurique fiunt. Deinde flocculi, & supra memoratæ fæces quin ex pingui materia constent, dubitandum non est; quippe quæ a *muffis* natura non differant, quarum mucosis, terrenisque partibus sulphur involutum esse manifesto comperi. Nimirum eas in clibano ficcari jubebam; cumque aridæ omnino essent, & in corpora exilia veluti corticosa redactæ, lumini candelæ admovebam: primum accendi cœperunt; tum ex his flammula paullum surgebat; ac tandem omni uestione absoluta modicum cineris relinquebatur. initio autem, quod præterire nolumus, excitabantur innumerabiles vesiculæ ob internum aerem vi ignis rarefactum, e quibus subito erumpens frequentissimos crepitus efficiebat. Illud porro animadversum est, cum *muffas* comburi adperso nitro curarem, uestionem non solum augeri, magisque propagari, sed flammam quoque cum aliqua explosione altius assurgere. Quo loco id minime admonendum putarem, nitrum hisce aquis, earumque sedimentis nullum prorsus inesse, nisi vir quidam in chymicis laboribus alioqui versatus id ipsum habitis a se experimentis perspectum sibi fuisse dixisset. sed rerum naturæ parum sciens videtur, quisquis ex ullis fontibus sal nitrosum elici posse affirmet. neque enim de nitro Antiquorum hic loquimur, quod a nostro longissime discrepat, & cujus aliqua cum salibus quarundam thermalium, uti nostrarum, similitudo esse creditur. Denique *Muffæ* siccatae frustum cum in aqua communi per dies aliquot demersum reliquisset; illud valde tumefactum, aqua vero turbata, & subcærulea apparuit, supernatante pingui pellicula; eademque odorem sulphureum aqua exhalabat.

Jam ad ea tentamina progrediamur, quæ variarum rerum per-

miftione cum aquis primum calentibus, tum refrigeratis, atque tranſvectis, poſtea cum earum ſedimentis inſtituimus. Calidas igitur gallæ pulvis nullo modo immutavit; a ſyrupo autem violaceo viridem hæ colorem, pulcherrimumque ſuſceperunt; turbidæque & albicantes factæ ſunt a mercurii ſublimate ſolutione. Quæ poſtrema duo experimenta ſalem alchalinum apertiſſime demonſtrant. Vitrioli ſpiritum cum paullo largius in aquis inſuſceſſem, brevi calicis fundum petiit aquila terra granorum duorum pondere: quo tamen iterato experimento vix ullas ſubſidere terreſtres particulas vidi.

Aquas huc advectas in vitreis lagenis quattuor poſt hebdomadas inſpicienti mihi occurrebant cineraceæ iis innatantes membranulæ, veluti araneorum telæ, alicubi ſimul convolutæ. Turbida & ſubalbida unius ampullæ aqua inventa eſt cum pauciſſimis pelluculis, ſed quodam mucore in fundum demiſſo. ceteræ in vaſis diligentius occluſis ſervatæ vel pellucidæ erant, vel tenuioribus membranulis refertæ; odoremque ſulphuris vixdum ſpirabant. Ergo in his facto periculo alchalini ſalis obſcuriores notas deprehendimus. etenim a ſyrupo violaceo non viridem, ſed glaucinum tantummodo colorem recipiebant; nihilque a ſolutione mercurii ſublimate mutabantur. cum ſale ſaturni ſenſim pallidæ, hinc turbidæ, & albidæ apparuerunt, ut fere ſolet in aquis vel tantillum ſalfis accidere: oleum tartari vix ullam iisdem mutationem attulit. Denique in quadam lagena cum ſex circiter uncia aquarum ſuperſeſſent, eam accurate occluſam in ſole poſui, ac ſæpius commovi ad contentum laticem agitandum, ut reſidui ſalis ſi quidquam parietibus aut fundo vaſis inhæreret, eadem aqua totum ebiberet: ſed repetita experimenta parem eventum habuerunt.

Sequuntur ea, quæ pertinent ad ſedimentum evaporationis aquarum, quod ſubruffeum eſt, guſtu ſubſalfum; ideoque miror nonnullos inſipidam VALDERIENSIUM aquarum faciem dixiſſe. In eam primum inſtillavi ſpiritum vitrioli, tum nitri; quibuſcum ſingulis prompta & brevis oborta eſt fermentatio. Deinde ex illa ſalem per lixivium eduxi; cujus vix unum ſalis granum in uncia aquæ decem contineri, calculis ſubductis, deprehendi; terræ
autem

autem infusæ triplo majorem quantitatem. Hunc salem excitato motu, innumerisque bullulis spiritus vitrioli dissolvit : limpida mercurii sublimati solutio eodem adjecto sale nonnihil turbatur, & expallescit. verumtamen in solutione salis saturni, cui nostrum adjecimus, albitudo, & major turbatio, tum crassamenti præcipitatio subsequitur : syrupus violaceus viridem ab eo sale colorem acquirit. porro cum charta cærulea ab acido liquore rubicundum colorem traxisset, aqua communis thermali sale saturata cæruleum restituit. postremo in aqua pariter salsa, eique admisto gallarum pulvere mutatio nulla. His pauca subjiciam de terrestri materia suo sale orbata, cujus minima pars est, quæ ab aceto distillato dissolvatur ; subita cum spiritu nitri fermentatio fit ; vix ulla cum spiritu vitrioli. Gallæ tincturam diligenter cum hac terra bene pulverata permiscebam, & nihil ejus color immutabatur ; eidemque pulveri magnes admotus nullam prorsus ad se particulam trahere visus est.

Præter id genus salis, terræque aliud quicquam in VALDERIANIS Aquis frustra quæsieris. nisi quasdam inesse velis mucosas particulas in thermalibus ita diffusas, ut in iis a fonte haustis atque pellucidis minime appareant ; postea vero adunatæ pelliculas, quas ante diximus, efficiant in transvectis eisdem aquis ; itemque ad fingenda spongiosa corpora, nimirum *muffas*, una cum sulphureis, terrenisque partibus conferant. Ceterum hallucinati sunt, qui plura fossilia enumerant, salem communem, nitrum, rubricam sinopicam, alumen, ferrum, atque chalcanthum. Quod multas res animo effinxerint ab effectibus aquarum petitas, quos in curandis morbis observarunt, id quidem ignoscendum illis videtur. sanioris enim philosophiæ, & chymicæ artis lumen priscis Scriptoribus nondum illuxerat ; ac serius eam, quæ in physicis experimentis scientia versatur, ad naturam & qualitates mineralium aquarum indagandas Medici traduxerunt. Sed nullam excusationem habent, qui concretos ad marginem & fissuras canalium sales, præcipue nitrosos, se perspexisse affirmarunt ; cum nihil his simile umquam viderim, qui sæpe ad illos aquarum ductus curiose perlustrandos adivi.

Ac tria dumtaxat hisce aquis fossilia continentur, sulphur nimirum,

rum, alchalinus sal, terraque alchalinæ qualitatis particeps, quæ nihil quidem cum aceto distillato; vix, quod sensu percipi possit, cum vitrioli spiritu; at vero cum spiritu nitri continuo effervescebat. Sulphuris quantitas non minima est, cujus volatilis portio vel statim vi ignis, ut in panificio animadvertimus; vel suapte natura paulatim exhalatur; quod in transvectione aquarum observatum est. De salis fixi, terræque mutua ratione jam diximus. Sed insuper calidis inest ejusdem alchalini salis portio quædam subtilissima, quæ in sedimento inveniri non potest, ac ne diu quidem in ipsis thermalibus retinetur; a quibus nempe sua sponte fugit, atque evanescit; ut superioribus experimentis constet, quæ in aquis huc advectis confecimus. neque enim colorem viridem illum saturum pulcherrimumque, uti ad scaturiginem, sed plane dilutum cum syrupo violaceo suscipiunt; neque cum mercurii sublimati solutione albescunt.

Perspecta VALDERIENSIIUM Aquarum natura facillime quisquis intelliget eas non solum utiles percurandis morbis fore, quibus in universum thermæ adhibentur: sed propter quantitatem satis idoneam sulphuris, minimamque salis longe aliis quibusdam esse anteponendas, quotiescunque ab acris & admodum ætiosis medicamentis cavendum sit. Quod utique multorum hominum experientia comprobavit, qui vel natura infirmi erant, vel tenui habitu corporis præditi, vel a morbo debilitati: quibus scilicet nullam non modo noxam cum potus, tum balneum attulit, sed eos magnopere utrumque adjuvit; sive obstructione viscerum, sive icteritia sive arenis, ac doloribus renum, sive aliis pervicacibus morbis laborarent. Quid, quod eximius olim Medicus BENEXIAS non viris tantum septuagenariis potum & balneum valde proficuum expertus est; sed quadriennes quoque, immo triennes pueros toleranter utilissimeque iisdem thermalibus usos fuisse testatur? Quibus observationibus palam fit temere nonnullis interdici minerales aquas omnes seu propter ætatem ipsorum, seu propter gracilitatem. Profecto in macilentis hominibus, quorum præ multitudine pharmacorum, vel morbi diuturnitate jam prorsus exolutæ sint vires, hoc genus auxilii nemo unus probaverit, quod eos nullo pacto adjuvare, immo celeriter possit ad
interitum

interitum perducere. Qui autem non admodum firmo, sed exili aridoque corpore, vel acri adustoque sanguine, vel calidis, ut ajunt, visceribus sint constituti, non continuo ab omnium usu thermalium prohibendi sunt. etenim docti ac prudentis Medici officium est a generalibus aliquando præceptis declinare, atque in earum genere alias repudiare, alias deligere: tum etiam medicamentum ita ægrotis aptare, ut innocuum idem & salubre futurum sit. Et vero calidas aquas quibusdam naturis inimicas esse negandum non est, quæ sulphureis partibus, maximeque falsis refertæ sint, in quibus VALDERIANAS quoque numerabimus, si multo sale adjecto, ut in more positum est, usurpentur. Is autem, quem supra laudavimus, in thermalibus hisce administrandis apprime versatus, atque industrius BENEXIAS imbecillis, aut gracilibus modica dosi, nulloque admisto sale easdem utiliter exhibere consueverat; quin eas temperari feminibus peponum addito sacchari momento interdum jubebat. Ceterum VALDERIANESIVE sive puræ, sive cum aliquo stimulante pharmaco epotæ, quod modo alvum aperiat, modo urinæ secretionem promoveat, ad eos, quos supra diximus, aliosque diutinos & graves morbos commode adhibentur. Longum esset omnia singulatim exponere, quæ nobis cognita & perspecta sunt, quæque insolita & admirabilia sæpe ab aliis accepimus; etsi horum plurima ejusmodi sunt, ut difficile sit a falsis vera discernere. Illud quidem animadversione dignum videtur, quod de rara venereæ luis curatione tradidit BARISANUS. Duos nempe homines commemorat, alterum inveterata gonorrhœa, alterum callosis ulceribus ani, & in ambitu corporis vexatos, quos dicit a potu, & balneo integræ propemodum valetudini restitutos VALDERIO discessisse. Sed eo adduci vix possum, ut firmam stabilemque sanitatem eos denique consecutos esse mihi persuadeam; cum etiam a præstantissimis atque efficacibus remediis tantum aliqui adjumentum obtineant, ut bene perfectæque a morbo recreati videantur, qui nihilominus habitis induciis aliquando recrudescit. Atque altera præsertim ex allatis observationibus infida prorsus censenda est; cum pluribus in membris defixam, lateque serpentem luem nulla sane vis quarumque thermalium tollere omnino queat. Sed neque illud prætereundum,

tereundum, quod ab eodem autore proditum est de ulcusculis, & fungosis, uti vocat, urethræ tuberculis, quæ scilicet epotis aquis cum magna omnium admiratione absumpta penitus fuerint. Ego quidem sulphureas ad ulcerosam urethram probo; dummodo primus ac præcipuus idoneis medicamentis locus concedatur. sic autem percuratis ulceribus siqua tubi labecula, vel contractio relinquitur, illam quoque medicinam aquarum haud inutilem fore censeo; nempe aliquantum laxari atque molliri posse urethram potu, balneo, fomento, injectione.

Sed de his hæcenus. Ad rationem bibendi VALDERIENSES Aquas veniamus. Cum hæ pauculo sale sulphureis partibus implicito præditæ sint, non æque in omnibus per alvum, aut urinales vias secedunt. Quapropter solent, ut antea meminimus, sale communem illis adjicere, & quoddam subinde catharticum, præsertim mechoacannam, vel jalapam in primo poculo, vel ad canam pilulas aloeticas sumere. *Clar.* GUIGONIUS in locum marini salis crysallo tartari utebatur. aliqui hortante me tartarum solubilem percommode sunt experti; tum sale mirabilem GLAUBERI; tum etiam Epsomensem, quem Anglicum vocant. Quamquam nos minime latet eum sale, qui anglici nomine circumfertur, vilique pretio venditur, nativum non esse, sed vario artificio a chymicis præparari; eundemque a nonnullis ex marino sale confici *Clar.* MANGETUS quondam existimavit. Et vero a chymicarum rerum peritissimo, & sollerte viro NEUMANNO edoctus ROS. LENTILIUS e lixivio salis communis, nempe eo, quod mater salis vulgo appellatur, Epsomensem fieri perhibet: cui quidem percolato lixivio colcothar ab elicto chalcanthi spiritu relictum admiscetur. Sed alii alios sales, quos polychrestos appellant, cum borace, cum tartaro, cum nitro, componere solent. Ejusmodi autem sales ad alvi, urinæque aperiendas vias aptissimi sunt; quæ sane evacuatio plenis & obesis hominibus convenit, quorumque viscera lenta bile, crassaque pituita obducta sint. his itaque, cum paullo acriores stimulos aquis addideris, res bene procedit. Sed alia, ut ante monuimus, imbecillis & gracilibus ineunda ratio est, & qui fibris viscerum exquisiti sensus sint constituti. Quos tamen
VALDE

VALDERIANAS bibere vidimus, nullo naturæ, morbiq; discrimine habito, plerique antiquum morem sequebantur. Primis a purgatione diebus sesquidrachmam marini salis ad singulas aquæ libras adjiciebant; deinde triduo, vel quatruiduo utebantur saccharo; post iterum sale per diem unum, alterumque; denique catharticum, ut initio, præcipue mannâ recipiebant. Animadverti multos aquis falsis utentes, quod stomachi molestia quadam, & siti vexarentur, idcirco panem tostum vino madidum sumere; intereaque bibendi causâ sollicitè prandium expectare. verum quid opportunius, quam de sale partem aliquam detrahare? Præterea balneorum ministri cursum velocem post singulas portiones, immo saltationem suadent, ut copiosa & celeris aquarum vacuatio succedat. Nos autem alios hortati sumus, ut leniter deambulant, alios, ut quieti manerent; & utrique moderatam, nec ita subitam inanitionem longe commodius tulerunt. quin etiam aliis in lecto jacentibus feliciter evenit; uti frequenter in iis observavit BENEXIAS, qui morbo impediti, nulloque modo ambulationibus idonei continenter sedere, vel omnino decumbere cogerentur. Insuper ad ipsas scaturigines, tamquam lege aliqua coacti, propemodum omnes bibunt; & quidem recte, si nihil eos prohibeat: aliqui vero quam temere & periculose, qui sudore madentes domi manere recusent? sæpe enim frigidior aura, nec raro venti in eo tractu derepente consurgunt, a quibus diligentissime cavendum est. nam febris facile suboritur, quæ promota diaphoresi quamquam remittere soleat, hinc tamen graviores morbi interdum consequuntur.

Inter eos, qui biberent, perpauca memini, quibus aquæ vomitionem excitaverint. plurimos autem BENEXIAS sua ætate novit, qui primis diebus usque ad sextum aquas magna ex parte rejicerent; sed eos bibendo constanter pergere jubebat, quibus consistente demum ventriculo res commode eveniret. Stomachicis pharmacis non utebatur; neque ægrotantibus auscultabat, qui cucurbitulam epigastrio apponi cuperent, certior per experimenta factus sponte vomitionem cessaturam. Nobis vero videtur, cum unam altera vomitio proxime consecuta sit, intermittendus potus, & insequente die renovandus: sic namque fiet,

ut sine gravi labore ventriculus paullatim calidis assuescat. quod præcipue in tenui habitu hominibus attendere oportet, ne imbecillæ naturæ ulla vis inferatur.

Neque igitur ægrotos ab usu thermalium abstertere debet vomitus, qui in principiis supervenerit; neque humoris per alvum, aut urinales vias tarda & difficilis secessio. Hoc enim primis diebus accidere aliquando mirum non est in sicca viscerum, totiusque corporis intemperie. primum pauca excernuntur, aut nullo, aut levissimo ægrorum incommodo; deinceps magno cum fructu liberalis evacuatio obtinetur. Quod *Clar. BARISANO*, viro gracili & sicco, & icteritia laboranti contigit, qui triduo satis copiose bibens vix quidquam thermalium aquarum excernebat: interea tamen nihil molestum sentiens, præter cutis calorem & quemdam pruritum, ad quintum diem perrexit: quo tandem lotii profluvium incepit; hinc reliqua curatio bene ac prospere ad ultimum perducta est. Sunt etiam, quos sera nimis actio aquarum quotidie sollicitos habet, quando sub vesperam nocturnoque tempore pars major illarum secedit: ac tales ipsemet vidi, quibus ceteroquin assiduus earum potus admodum salutaris fuit. Fere enim lenta hæc secretio fit, quia lentis humoribus impeditæ manent aquæ, & combibendis recrementis, ut ita dicam, occupatæ; unde urina saturatior effluere solet. At vero suspectam omnino medicinam habere vulgus consuevit, nisi prompta, nisi velox aliqua corporis inanitio sequatur; immo nihil magis requirere, quam ut maxime lubrica, & expedita sit alvus. Libenti propterea animo sæpius iterata pocula deplent, quos ad liberalem potum præcipua spes allicit copiosæ dejectionis obtinendæ. Ita enim illi a natura comparati sunt, ut cujuscunque morbi curatio suscipienda fit, maxime a ventris profluvio sanitatem pendere arbitrentur. Verumtamen si ablutis tantummodo intestinis aquæ omnes ad alvum festinent, quid, quæso, commodi percipias? quibus nempe remisceri totum sanguinem, viscera, & quaslibet corporis partes irrigari necesse est. Sed cetera persequamur ad eorum morem spectantia, qui *VALDERIANAS* bibunt. Et primum alii tribus, quattuorve libris contenti sunt; alii ad quinque, aut paullo

paullo ultra progrediuntur; quidam vero robustus vir duodecim libras vix horæ unius spatio haurire non dubitabat, ut etiam socios ad sui imitationem excitaret: quos tamen hortabar, ut moderatius biberent, eos inprimis, qui obstructo ac prætumido jecore laborarent. quorum namque ventriculus hepatis mole comprimitur, hi largas potiones non facile ferunt, & ad vomitionem procliviores sunt. Deinde paucorum dierum curriculo bibendi finem plerique faciunt, se seque a fontibus ad balnea convertunt. Solent autem (quod suo jam tempore improbavit BARI-SANUS) ubi laverint ad *duciam* ire priusquam sudatorium ingre-diantur; cum is postremo adhibendum esse stillicidium doce-ret. Verum multo magis in hisce rebus præpropera quorum-dam hominum, & fere communis eorum festinatio reprehenden-da est, qui Medicorum consilio destituti ad thermas se conferunt. Cum enim longo, aut iterato potationis usu per-curandi essent, hanc nihilominus brevissime absolvunt, ad ce-tera avolantes præsidiorum genera. Ibi commorari, quan-tum liceret, omnino recusant; interim omnia, quæ consuetu-dine recepta sunt, usurpare statuerunt. A potu currunt ad balneum, ad instillationem, ad sudatorium; trans flumen mi-grant, & in balneo S. LUCIÆ semel immerguntur. Atque illi scopum attigisse sibi videntur, cum nihil a se prætermis-sum fuisse ostenderint. Sed vide, quæso, Sapientissime LAN-CISI, quam valde sint homines impatientes moræ. Vir qui-dam lacertosus e longinquo VALDERIUM venerat, qui ab annis duo-decim matutino vomitu quotidie vexabatur, rejiciebatque bilio-sa & viscida: ex quo ejus valetudo imbecillis facta erat & in-firma. triduo haustis thermalibus vomitio sic imminuta est, ut in-sequente die uno alteroque nihil ægrotus vomeret. Huic sane alio-rum consilio opus non erat, siquidem sanari voluisset; qui ta-men semel lotus, & sudatorium ingressus abire voluit, frustra obsistente me, qui neque sudationis, neque balnei, sed assidui potus utilitatem summopere commendabam. Tunc etiam Villi-cus provectæ ætatis, sed bene robustus aderat, qui dolorem, las-situdinem, gravitatem corporis ex inveterato rheumatismo con-querabatur. Primo die lavit; altero catharticum & aquas sump-

fit ; tertio laconicum adiit ; quarto denique , cum paullo melius se haberet , in patriam rediit , ut rei domesticæ curam susciperet. Nonne præcepta ista festinatio & celeritas hominum stultorum dicenda est , qui tanta cum tolerantia , tantoque cum levamine inceptam curationem temere & inconsulto dimittant ? & prior ille potissimum vir integræ ætatis , neque egestate , neque negotiis impeditus reprehensionem merito incurrebat , qui ægritationis curatu difficillimæ cum idoneam medicinam diu quæsitam , & probatissimam invenisset , inventam tamen contempsit. Tu autem jamdudum nosti , doctissime LANCISI , non solum ab optimo remediorum delectu , & certo quodam ordine constituto (quod periti Medici officium est) verum etiam ab æquabili & constanti ægrorum animo in tardis morbis sanitatem pendere : quod præceptum cum ad omne medicaminum genus , tum præcipue ad rectum aquarum mineralium usum pertinet. Atque hic bibendi morem a multis præstantibus viris , præsertim a *Clar. BLONDELLO* laudatum commemorabo , qui ægrotis suadere solitus erat , ut Aquisgranenses ad tertiam usque hebdomadamsumerent , a libra una ad quattuor , vel paullo plures sensim progrediendo. Cujus documenti occasione ENGELBERTUM quemdam ad eos fontes accessisse meminit infimo ventre , maximeque pedibus adeo tumidis , ut magnitudinem capitis æquarent. Triginta dierum spatio bibendis aquis patienter , placideque consumpsit , unciarum pondus quadraginta , vel ad summum quinquaginta nunquam prætergressus : qua potus ratione servata primo quidem modicum , deinde vero tantum urinæ profluvium fuit , ut ejus quantitas uno die libras sexdecim aliquando superaret : lubrica simul alvus erat ; variaque , viscosa , & acris materia excernebatur : ac demum æger ventris , pedumque tumore liberatus paullatim ad integram valetudinem pervenit. Id quidem frustra se assequi sperat quicumque nimium properans thermalium copia se se obruit , ut rem citissime conficiat. Quid , si strenui aquarum potatoris famam stultissime concupiscat ? cujusmodi exempla quædam a Scriptoribus afferuntur : quamquam non sapissime inter homines id genus intemperantiæ locum obtinet. Plerumque enim fit , ut longioris moræ , aut medicinæ tardio , vel rei familiaris angustia

hic

hic error sane gravissimus committatur. quod de ægrotante scribit BLONDELLUS, qui diebus singulis thermales bibere ad uncias circiter quingentas sexaginta veritus non est, ut temporis compendium faceret. quemadmodum illi ceciderit, ab autore traditum non est: verum a WEPFERO accepit VICARIUS Rusticum helvetium aquas omnes intra statutum tempus bibendas triduo hausisse, ut impensis parceret, qui brevi mortuus est. Sed nulla umquam ætate, nulloque loco audacissimi homines defuerunt, qui temere usurpatis medicamentis sibi mortem intulerint. Tantum igitur in hoc præsidii genere moderata cunctatio utilis est, quantum præpropere festinatio solet in magnum salutis vitæque discrimen ægrotos conjicere. Atque ut multos autores silentio præteream, qui minerales aquas diu bibendas præciperent, ad quatuor, & amplius hebdomadas BORBONIIS utendum aliquando esse dicebat PASCALIUS. quæ quidem methodus ad eos maxime pertinet, qui leni medicina tractandi sunt, & brevius idcirco cum velint, percurari minime possunt. Perpetuam vero, ac tamdiu protractam curationem si quis ferre nequeat, brevior in eo primum institui oportet, tum intermitteri, postmodum renovari.

His ita expositis de ratione potus aquarum, quædam de balneis observationes adjiciendæ sunt. Etenim qui nostris in thermalibus lavant, eos triplici modo errare animadverti: quod paululum morentur in balneo; quod nimio calidioribus aquis mergantur; quod citius, quam par est, curationem absolvant. Primis lavatio vix quicquam prodest; nec valde postremos juvare potest: alii vero errorem suum infelici fato experiuntur; quos nempe animi defectio ut plurimum in balneo corripit. Ac suæ quidem audaciæ pænas dedit is, quem supra meminimus aquæ libras duodecim haurire solitum fuisse. cum enim in labrum ante se demisisset, quam thermales deferbuissent, non multo post ingens ei rubor faciei, tum pallor, sudor, & gravis lipothymia supervenit; & nisi eorum ministerio, qui assidebant, confestim e solio eductus fuisset, cardiacis paullatim recreatus, & lectulo collocatus, mortem in balneo forte obiisset. Et vero præcipua & maxima balneorum noxa ab immodico calore proficitur; hinc cibi fastidium, sitis molesta, capitis dolor, vigilia,

febris, pectoris anxietas, deliquia; ut in eos propterea Medicos invehi soleret *Clar. VOLKAMERUS*, qui ad hunc vulgi errorem non satis attenderent. Sed quatenus in balneo morandum? usque dum, ajunt, sudor in fronte emergat. cur non potius ad facilem cuiusque tolerantiam? Qui enim nullo negotio sudare soliti sunt, statimne e folio egrediantur? quibus contra perdifficilis est sudatio, num & hi signum illud expectent, & diutius, quam par est, in labro permaneant? itaque hoc præceptum ad ægrotos omnes minime pertinet. Loquimur autem de aquis non fervidis; quoniam in his, ut cuique notum est, brevi sudor evocatur: veluti de quibusdam thermis audivimus, ubi præ nimio æstu ac sudore ultra horæ quadrantem lavari vix potest. valdeque mirari licet ad communem omnium usum temperata ibi balnea, ac tepentia desiderari, vel sæpius ab ægrotis contemni.

Ad VALDERIANA redeamus, quæ semel in die, ac matutinis horis adhiberi solent, vespertina lavatione generatim rejecta. Qua in re MAISUM plerique sequuntur, magni quondam nominis in eo tractu Medicum, qui observationibus a se habitis spatium annorum triginta quinque omnino comperit, duplicem ad singulos dies lotionem ægrotantibus nocere. Idque a *Clar. BARISANO* confirmatum est, qui per quadriennium ad eas aquas profectus fere omnes admonebat, ut semel in die ad lavacrum irent. Quamquam experientium virorum iudicio facile assentior, præcipuam tamen iterati balnei noxam ad nimium ejusdem calorem referendam censeo; & licere etiam quibusdam bis lavare in temperatis aquis, quos una immersio in calidioribus maxime offendit. Ad summam cum viris robustis, & contumaci morbo, præsertim cutaneo vexatis, paullo quidem severius; at jucunde leniterque cum infirmis & imbecillis agendum est. Et vero pro varia hominum, cæli, ac thermarum natura multis in regionibus diversa lavandi norma servatur. hic semel, illic iterum singulis diebus descenditur in solium: hic brevis mansio fit, illic diutina; tum citius, aut serius curatio absolvitur. VICARIUS quinque hebdomadis, & amplius, modo quis non lædatur miti balneo utendum præcipit. quod summum tempus postulante morbo tutius atque utilius implebunt ægroti, si plurimum

rium dierum intervallo requieverint. Hac profecto ratione magnum adjumentum à VALDERIANIS obtinerent, qui in aquis calidioribus parumper manere coacti, & citius defatigati non bene peracta curatione discedunt.

Sed mihi jam videor, *Clar. LANCISI*, plurima passim ad medicam artem spectantia paullo confidentius pronuntiare. Neque enim ignarus sum, cujus viri præclara & excellenti doctrina, experientiaque judicium mihi subeundum sit. Tu vero Scriptorum morem novisti, qui multis rebus, quemadmodum singulæ in mentem veniunt, ita delectari solent, ut explendi animi causa omnia in chartam conjiciant. Nos igitur, quos tuum præsens consilium deficit, occasione scribendi, vela, uti dicitur, ingenio permisimus, ut quasi tecum liberrime colloqui, tuamque sententiam expectare videremur: atque hanc revera commentationem privatim a te perlegendam, atque emendandam conscribimus.

A potu aquarum, & balneo qui citissime se expediunt, ut plerique rustici, ac plebei homines, non tamen a thermis abire prius solent, quam semel aut sæpius *stupham* ingrediantur. Quo præsidii genere cum robustos, carnosos, pingues æque ac imbecillos, & graciles uti animadverterem; eos præcipue dehortabar, qui valde infirmi, aut longo itinere, morbo, & medicamentis extenuati essent, quibusque propterea nihil erat opportunius, quam requiescere, & enervatum corpus cibo reficere. Atque hi quidem sudationes sibi adversari periculo suo videbant, utpote qui languore, anxietate pectoris, interdum lipothymia inter ipsam sudationem corripenterent. Sed alios, qui viribus valerent, rectamque viam in eo remedio adhibendo sequerentur, *stupha* mirabiliter adjuvabat, sive rheumaticis affectionibus, sive diutina contractione membrorum, sive cutis scabiosa labe, sive leucophlegmatia laborarent. Et Medicorum quidem, præcipue veterum observationibus compertum est pertinaces quosdam morbos a balneo parum imminui, aut prorsus non vinci, qui citius sudatorio cedunt, & expugnantur. Atque, ut unum ex pluribus afferam, celeberrimus MONTAGNANA *stupham* idcirco præferre solitus fuit, quod per vapores aquarum altius in membra

pene-

penetrantes facilius dolores sedentur, concreti dissolvantur succi, duræque partes emolliantur. Quæ sudatorii singularis virtus intelligi potest exemplo ejus operationis chymicæ per balneum vaporis institutæ, quam philosophicam calcinationem, ut in cornu cervino, appellant. ossea nimirum frustra, dum aquarum distillatio fit, in vase suspensa sic ab earum halitu penetrantur, ut soluta compage in pulverem facillime redigi queant. Sed aquarum thermalium vaporibus insignis præterea vis accedit a sulphure, & sale; nostræque præcipuam a sulphure obtinent, cujus quidem vim sulphuris adeo nonnulli ex recentibus Chymicis extulerunt, ut illud inter activa rerum principia unicum esse statuerint, a quo ceterorum actio penderet. Quod quamquam de puro, ac primigenio, ut aiunt, sulphure dictum sit; tamen illud idem in fossili abundat, quod certo quodam motu dum cietur, agiturque, magnam habet efficacitatem; sive hanc ab ingenito, & volatili ejus spiritu repetas; sive potius ab igneis corpusculis, quæ in resinosa substantia contineantur, ut quidam Philosophi sentiunt. Verum hæc de vaporario satis; jam enim propositum nobis est de stillicidio differere.

Quod genus auxilii ab omnibus propemodum adhiberi, eoque perpaucos adjuvari, aliquos insuper lædi videbam. Etenim vel breviori temporis spatio, quam morbi conditio postularet; vel calidius recipere solent; quod maxime siccis, atque atrabilariis adversatur, tum his, qui magno viscerum, in primis jecoris tumore laborent, sanguinem scilicet ac bilem in hepaticis vasis redundantem, tardoque motu fluentem exagitare, ac nimium calefacere periculosum est. marina igitur spongia thermalibus saturata affectam partem diutius foveri jubebam; quæ lenis, ac lenta medendi ratio prospere succedebat. Alii porro fervidis aquis ex alto defluentibus caput supponere non dubitant, etiam si debiles sint, & calidiore totius corporis, vel capitis temperamento præditi. Qua de re pauperculi hominis gravem, & acerbum casum a Balneatoribus audiui, qui ardens stillicidium dum in vertice capitis reciperet, tamquam apoplecticus concidit; idemque licet præsentibus auxiliis recreari cœpisset, nihilominus superstitie aphonia, & alterius brachii torpore in patriam suam miserrime delatus est.

Cete-

Ceterum ad varias, & graves, & confirmatas corporis ægritudines egregia, supra quam dici possit, stillicidii virtus est, dummodo id accurate rectoque ordine administretur. Antiqui enim rheumatismi, torpores, tumoresque valde imminuti, & interdum (quod cetera minime potuerunt) hoc denique præsidio sublati sunt. Quo autem magis cognitam perspectamque hujus medicinæ facultatem haberem, ad ea, quæ solitus sum, vulgaria experimenta me contuli. Ovum gallinaceum calidioribus aquis immerfi prope illarum scaturiginem ad horas fere duas, quod aliquantulum coxit, minus nempe, quam sperabam. & ova quidem obdurescere umquam posse Balneatores negabant; idque repetito sæpius tentamine edocti certissime asserebant. Tum ego locum quemdam concavum in vicinia fontis delegi, in quem exigui aquarum rivuli ex alto cadebant; ibidemque ovum per idem, ut antea, tempus reposui: quo deinde explorato, detractaque portione putaminis occurrit concretum albumen; hinc universum corticem digitis squamatim detraxi, & in plurima fragmenta solidum albumen, & vitellum divisi; sed albumine magis vitellus induruerat. Quod cum animadvertissem, & Balneatores admirati essent, eximiam stillicidii efficacitatem apertissime cognovi; qua nimirum subcutaneas partes penetrare valeat, lentos humores discutere, torpentes, aut rigidas fibras excitare, mollire, ad flexibilitatem reducere. Atque illa sane maximi momenti est, uti de vaporario diximus, quæ thermalis stillicidio sulphurea præsertim virtus accedit, dum enim calidarum rivuli ex alto delapsi assidue in partem aliquam irruunt ac penetrant, id amplius efficitur, ut plurima ex sulphure corpuscula falsis nonnullis permista in eandem millies repetitis ictibus intrusa vim suam concitatissimo motu mirabiliter exerceant. Et vero cum thermales potui datæ, quamquam in sanguiferis viscerum, aliarumque partium reticulatis tubulis lente perfluunt; glutinosos tamen incidant succos, & fibras detergant, & vias referent: quanto valentior erit actio aquarum per stillicidium, quarum singulares & propriæ vires ab illo vehemente motu augentur! Hoc autem loco, Vir humanissime, ne graviter feras alia quædam experimenta commemorari, ex quibus rei medicæ studiosi plane intelligant ab iisdem aquis vel placide fluentibus,

vel nullo etiam manifesto motu præditi miros effectus produci. Primum vivi bufones cum in calidas prope scaturiginem in fovea collectas mergerentur, brevi eorum carnes ab ossibus secedebant; quod minime fieri in simplici aqua ad parem gradum calefacta experientes viri affirmabant. Deinde Balneatores, qui ea sæpe loca circumeunt, ubi thermæ ad torrentem in ampliore spatio defluentes feruntur, certo aiebant calceamenta facillime atteri, & consumi; idemque lineis telis sæpenumero madefactis accidere. Quibus observationibus edocti periculum fecimus in calculo vesicæ, cujus fragmento aquis infuso multæ sensim arenulæ, pluraque oblonga, & mucosa stamina sejungebantur, quorum illæ complexu, & glutino in lapideum corpus concrevisse videbantur. Sed quiddam majus, & admirabilius in thermis Aquigranensibus comperit BLONDELLUS: calculi scilicet in his per solidum diem repositi vel in arenas dissolvuntur; vel in materiam pulvi, aut mucilagini similem rediguntur. Et quamquam in vesica ægrotantium, qui aquas bibant, id fieri nullo modo posse manifestum est; aliqui tamen asseverant calculorum salebras epotitis thermalibus deleri; ut soliti asperos emittere, læves ac perpolitos eo tempore excernant, quo aquis utantur.

Ista vero, LANCISI Præclarissime, vixdum scriptis mandavi, cum mihi ipsi diffidere ac dubitare cœpi, an præcipua vis solvendi calculum à thermalium calore potius, quam ab ingenita earum proprietate penderet. quapropter in eodem lapide, quo tribus ante annis usus fueram, novum experimentum suscepi. Cineraceus hic est, neque admodum durus; cujus generis calculi non raro ex hominum vesica extrahuntur. Ejus fragmentum aqua communi mergebam adeo calefacta, ut tantum non ebulliret: ecce tibi quasdam particulas passim ab illo secedentes, longe tamen pauciores, quam in primo experimento; neque ulla prorsus mucosa stamina apparent. Sed nova hic dubitatio nobis injecta est, an istud tentamen cum aqua simplici, tametsi calidissima, repetitum nos etiam fefellerit. mutari enim aliquantum a triennio potuit compages calculi, saltem exarescere mucosæ fibræ potuerunt; unde aliquæ tantum arenulæ aqua dissolutæ, nullaque stamina cernerentur. Quocirca in recente, ejusdemque naturæ calculo iterandum experimentum
putavi.

putavimus; cujus exitus quandoquidem omnino nihil ab altero discrepavit, singularis illius effectus causam, de qua quærebat, thermalium virtuti maxime attribuendam esse percepimus. Quæ cum ita sint, operæ pretium facturos sollertes Medicos existimo, si, quandocunque licuerit, hujusmodi experimenta cum variis thermalibus instituunt: quod siquidem ex voto successerit, novam insolitamque calculosos homines juvandi rationem suppediet. etsi enim copiosus aquarum potus vel raro prodest, vel etiam noceat iis, qui vesicæ calculo affecti sunt; calidarum tamen in vesicam repetita injectio aliquod iis commodum fortasse allatura est; saltem hac opera recentes, ac minus duros lapides paulatim atteri posse verisimile est. Sed mihi quispiam opponet, injectas in vesicam commorari aquas oportere; quod ob frequentes mingendi stimulos in calculosis difficillimum est: tum necessum esse, ut puræ ibidem permaneant, neque a lotio corrumpantur; quod fieri nullo pacto posse videtur: sin autem aquæ per tubulum immissæ in vesicam continenter fluant refluantque, dubium omnino incertumque esse, quam illæ vim ad solvendum calculum habituræ sint. Hæc quamquam satis intelligimus, tamen oblata occasione, quod in mentem venit, reticere nolimus: ac si forte inanes animo cogitationes versamus, nihil certe effici volumus, quod importunum ægrotis, atque inutile futurum sit.

Nunc venio ad usum atque utilitates eorum corporum, quæ vulgo *muffæ* nuncupantur. Cum earum plurimæ placentis similes sint, diversis corporis partibus commode aptantur. statim ut applicitæ sunt, stragulis diligenter eas obduci oportet, & calida subinde a fontibus petita irrigari, ut earumdem nativus calor assidue foveatur; tum alteram recentem in alterius frigescentis locum opportune imponi. Ubi igitur luta desiderari diximus, illorum munere fungentes utiliter adhibentur *muffæ*: immo vero, quæ præcalida luta sunt, sulphure, aut sale abundant, quibusdam ægrotis molesta nimium atque infensa esse solent. Hæ autem *gelatinosæ* placentæ omnino mitissimæ nocere nemini possunt; at quam plurimos mirifice juvant, primum moderato calore; deinde aquoso vapore sulphureo, & aliquantulum falso; postea substantiæ mollitudine ac lenitate. Placuit eorum calorem cum calore

viscerum vivi animantis comparare. itaque in apertum ventrem majoris pulli gallinacei continuo thermometrum immisi ; cumque accurate ibi detinerem , liquor altius in hoc tribus solum gradibus , quam in *gelatinoso* corpore ascendit ; cujus proinde calorem pari fere gradu esse cum mediocris pulli calore judicavi. Sed ita excellens est horum corporum molli-tudo , & anodyna virtus , ut plerisque ex eo genere medicamentis antepo-nenda putem. Adde eximiam resolvendi facultatem , quæ ab humidis , sulphureis , & aliquantum falsis effluviis proficiscitur : idcirco ad obstructas glandulas , & quosdam tumores dolorem afferentes idoneum remedium est ; cujus quidem utilitas quanta sit , ex illa maxime historia , multorum consensu approbata , intellexi : Vir nobilis ex militari ordine a *bombæ* fragmine percussus fuit in dorso pedis ; ubi exiguus deinde tumor apparuit ; dolor autem fere perpetuus ægrotum vexabat , cujus acerbitem doloris nulla umquam lenire topica , nedum tollere potuerunt. ad septimum mensem cum ægrotatio jam esset perducta , amicorum consilio VALDERIUM se contulit , ubi eas thermales spon-gias adhibere diligentissime cœpit , brevique tempore (rem miram !) hoc uno mitissimo assidue adhibito auxilio plane ac perseveranter ab eo diutino acerboque morbo convaluit. Ipse mihi hunc eventum vir idem illustris , & prudens narrabat ; cum antea VALDERII a balneorum ministris , atque hic a Medicis veluti rem memoratu dignam accepissem. Et merito quidem ea sunt hominum memorix mandanda , quorum ita secundi exitus fuerunt , ut ægrotum æque ac medentium spem , fiduciamque omnem longe superaverint. Ecquis enim ita molestæ , ac pervicacis ægritudinis tam expeditam , tam celerem , tam perfectam absolutamque curationem expectaverit , quæ vix , & ne vix quidem in ejusmodi malis obtinetur , si lente remedia prosint ? Neminem tamen credo adeo insipientem esse , qui lenissimæ hujus medicinæ parem in agendo virtutem , & quasi velocitatem in omnibus requirat. quamquam morbo vel longissimo laborantes id maxime peccare consueverunt , quod juvantium rerum tarditatem fastidiant. Ad VALDE-RIANAS autem *muffas* quod pertinet , dubium mihi non est , quin præter ea , quæ nos ipsi vidimus , & ab eximiis viris audi-vimus ,

mus, plurima etiam & memorabilia curationum exempla nobis suppeterent, si tantum in earum administratione temporis impenderetur, quantum cujusque morbi ratio postularet. Revera me tum præsentē aderat mulier, cujus in suprema parte tibiæ vetus ac dolens tumor omnem medentium operam eluserat: brevem post usum internum aquarum spongiosa corpora adhibere ita prospere incepit, ut gradibus imminuto tumore similiter dolor in dies remitteret. cum vero eam hortarer, atque roga-rem, ne præmature a thermis discederet, atque obtinendæ sanitatis spem abdicaret, illa interim perutilis, sed tardi auxilii pertæsa abiit cum sociis, qui moræ impatientes, nec dum bene curati nihil magis, quam de reditu in patriam quotidie cogitare, & loqui solebant.

Prudentes quidem viri, quibus certa quædam ratio in curandis morbis constituta est; quos insuper neque supellex, neque famulatus deficit, vix unquam a thermis ante statutum tempus recedunt: ceteri vero, quorum longe major est numerus, sive a diutinæ medicinæ fastidio, sive a loci conditione citius, quam oportet, revocantur. Ibi enim pauca sunt, angusta, viliaque hospitia, multæque res ad vitam, & corporis cultum necessariæ desunt, quæ sibi proinde ab unoquoque comparandæ, & illuc per salebrosas difficilesque vias convehendæ sunt. Totus ille tractus plane desertus; præcellæ rupes; nec nisi silvestres arbores cernuntur, pinus in primis, abies, & fagus: vix ullæ transvolitant aves: rupicapræ vero turmatim huc illuc vagantur, ut etiam magno numero adversus Balneorum ædes aliquando compareant. quin ad ipsas thermas hiberno potissimum tempore accedunt, quando remotis ligneis canalibus in proximum torrentem Gessum aquæ omnes per clivi latitudinem defluunt. ubi igitur saxi interjecta sunt spatia, quæ calidis undis alluuntur, plantæ ubertim virescunt, ipsisque rupicapræ pascuntur, & calidas bibunt. corpora quoque spongiosa lingunt; quod argumento esse videtur eadem aliquantulum falsitudinis habere; cujus hæc avidissima quidem animantia, itemque sagacissima sunt. notant enim, & observant attentis oculis Pastores,

cum super arida saxa manipulos salis pecori spargunt, & saturato grege abeunt; quo illa protinus se conferunt, ut filices lingant. similiter eos lapides lambunt, quos antea thermæ irrigarunt; quemadmodum testantur venatores, qui circum ea loca ad rupicapras sclopeto necandas consulto veniunt. Manent enim Balnearia, præter æstivos, cæteris maxime hiemalibus deserta mensibus; omnesque ministri, & hospites VALDERIUM se recipiunt. Sed ista obiter attigimus: nam eo spectabat instituta oratio, ut Balneorum Rectores primum ad instaurandas ædificulas, & rebus ad vitam necessariis muniendas hortaremur: postea ut diversoria pro Balneis, pro Sudatoriis, ac Stillicidiis aptiora, concinnioraque parari curent; tum denique ambulacrum ad hospitum utilitatem, & qualemcunque oblectationem pro loci positione longe lateque dilatari. Nec sine gravi causa opportunitas hospitii, & victus quæritur ab advenis in ea plaga a mercaturis remota, sub frigido & mutabili cælo, modo ventis, modo nebulæ, modo imbribus obnoxia. idcirco calidiore anni tempestate itur ad VALDERIENSES Thermas; duæque sunt præcipui menses julius, & augustus, quibus in eo loco balneorum causa versari commode liceat. quamquam id etiam temporis frigidi contingunt dies, ut nive aliquando obriuerit ea regio ineunte augusto; quod tum præsentis quidam viri narrabant. Præterea peculiari ædificio pauperculis providendum, quibus ea benevole præbeantur, quæ ad victum, & curandas corporis ægritudines sunt necessaria. Utinam vero hi, qui opibus abundant, & qui præ ceteris thermarum auxilio confanescunt, beneficii memoriam pia in egenos liberalitate recoleant! Peritus quoque Medicus VALDERII commoretur, qui præstituto tempore ad Balnea se conferat, omnibusque consilio suo præsens adsit, etiam iis, qui normam litteris consignatam aliunde attulerint. Quoties enim nobiles viri excellentium Medicorum documentis muniti ad minerales aquas veniunt, ubi aliquis usu & experientia eruditus aliam prorsus ineundam esse rationem demonstrat? Inter potum, aut balneum quam sæpe multa eveniunt quæ perturbant ægrotos, & moderatorem requirunt?

runt? Quid, si aliqui omnino infirmi sint? si gravi morbo de repente corripiantur? Adesse eum igitur oportet, qui Balneorum Medicus vulgo nominatur. Hic enim aquarum effectus observat: hic a recta via deflectentes ægros in eam reducit: hic celeriter & assidue cujusque morbo subvenit: hic denique in dirigendis pauperibus benevole operam suam ponit, qui perperam, & inscianter aquis utentes deteriore valetudine sapissime domum redeunt. His vero Medici officiis cetera accedant, quæ ad pharmaceutices, & chirurgiæ ministerium pertinent.

Ut omnia paucis perstringam, singulari studio enitendum est, ut in hisce Balneariis præsto sint ea, quæ ad usum aquarum, ad hospitia, eorumque supellectilem, ad curam corporis, vitæque rationem requiruntur. In hoc enim permagni momenti negotio nec diligentia, nec labori, neque sumptibus parcendum est; ut rustici non modo, & plebei homines modica re contenti; sed plures etiam divites, sed optimates, sed illustres matronæ ad hæc salutaria præsidia confugiant, minimeque ab istarum alpium conspectu, desertisque locis absterreantur. Ego vero quotiescunque in eo tractu VALDERIANÆ Vallis altas & salebrosas rupes, annosas in saxis defixas stirpes, & sæpe errantes rupicapras circumspicerem; ubi propinquæ ante oculos obversantur nives; ubi cuncta perpetuo silent, neque ullum nisi a proximo torrente murmur fluctuantium aquarum; miræque interea virtutis fontes calidarum considerarem; de hac speciatim regione locutus mihi videbatur, cum diceret PLINIUS: * *Ne silvæ quidem, horridiorque naturæ facies medicamentis caret, sacra illa parente rerum omnium numquam non remedia disponente homini, ut medicina fieret etiam solitudo ipsa.*

Habes, Vir Amplissime, de VALDERIENSIVM Aquarum natura, & viribus hoc qualecunque specimen; cum animus non esset magnum aliquod opus, idemque parvæ fortasse utilitatis suscipere. Id namque muneris jamdudum explevit in Libro suo *Clar.* BARISANUS, in quo scilicet italico sermone, omnibusque

flosculis

* Nat. Hist. l. 24. c. 1.

flosculis ornato stilo, sed pressis veterum vestigiis, universam illarum historiam, proprietates, & usum cumulatissime tradidit. Ex eo autem non nimis multa, sed præcipua tantum colligenda esse duxi, quæ nostris observationibus, & experimentis servato rerum ordine adjeci. Qua scribendi ratione primum medicinæ studiosis consulere; deinde illorum, qui brevibus commentariis delectantur, quamdam mihi gratiam conciliare volui. Quamobrem ceteros etiam VALDERIANOS fontes, vel hac ætate neglectos, vel minus frequentari solitos prætermisi; de quibus tamen aliquid me scripturum constitui, si tu ad hujus opusculi supplementum id necessarium arbitraris. Interim Dissertationem hanc tibi perlegendam mitto hærenti incertoque animo, quem suscepti laboris exitum expectem: quamquam tuo sapienti consilio si me adjuveris, exigui operis fructum mihi vel uberrimum polliceor. Vale.

Augustæ Taurinor. Prid. Id. Sept. MDCCXVIII.



DISSERTATIO II.

AMPLISSIMO VIRO

JOH. MARIAE LANCISIO

CLEMENTIS XI. P. M.

ARCHIATRO

JOH. FANTONUS S. P.



UOD meam Dissertationem de VALDERIANIS Aquis gratam acceptamque habueris, atque optima praecepta de hoc scribendi genere perhumaniter mihi tradideris; cum Tibi maximas ago gratias & habeo, cum pleraque omnia de tua sententia me esse facturum spondeo. Hortaris quoque & admones, ut reliquos VALDERII fontes ne silentio præteream; neque hujus texendæ appendicis curam otiosus aliquando refugiam. Non equidem renuo, non repugno, quin immo demandatum mihi onus alacriore animo aggredior, ex quo nostras commentationes non probasti solum, sed etiam ad illas perficiendas tuis monitis consiliisque magnum mihi adjumentum attulisti.

Initium faciam ab exiguo quodam fonte, qui post hominum nostrorum memoriam *Vitriolatus* nuncupatur. Paulo supra calidiores aquas originem habet; difficilis ad eum accessus est ob altitudinem & asperitatem loci; atque ab aliis fontibus differt, quod moderato calore gaudeat; tametsi non unus semper & idem aquæ hujus tepor est: demerso enim thermometro nunc quinque, nunc sex, septemve, ad summum gradibus octo liquor ascendit. Tantum vero abest, ut illa sutorio atramento abundet, & manifesto acore gustum afficiat, sicut aliqui litteris prodiderunt, ut ab ea nullus plane sapor emanet, qui vitriolici, vel acidi salis vim quamlibet vel levissimam exerat. Præterea charta cærulea supra fontem proxime extensa cum diu permanfit, vel irrigata latice nullam coloris mutationem subit. Ad inquirendam porro aquæ naturam syrupum violaceum, solutionem mercurii sublimati, & gallæ tincturam iterum ac sæpius adhibuimus: neque tamen acidi, neque alchalini salis, neque vitrioli, neque ferri notas deprehendimus. Russea quidem terra obductos lapides eos offendi, qui aquis leniter defluentibus alluuntur; quod ferratæ venæ probabile indicium videtur. nostris autem experimentis cum ea martialis qualitas neque in aquis, neque seorsum in eadem terra e saxis derasa ullo modo patefacta sit, hujus porro inutilem fore calcinationem putavi. sit enim ista quidem venæ ferratæ particeps; tamen hæc tantula vis ferrea involuta omnino, & abscondita in ea terrestri materiæ portiuncula nihilo præstantiores aquas efficiet.

Paucis infra hunc fontem passibus alter exoritur minor, terræ glebis muscosis alte circumdatus, densisque herbis ac stipulis coopertus; qui a fervidis scatebris cum propius absit, ideo superiore calidior est. revera liquor thermometri sublimius in eo viginti & amplius gradibus ferebatur. Plurimi albentes flocculi aquis in fossula ad scaturiginem exceptis innatabant, quos ibi concrevisse longo temporis spatio verisimile est ob eam præcipue causam, quod locus ille, uti diximus, glebis circumseptus esset, tum plantis culmisque contactus: ab his enim fortasse cohibitus vapor sulphureus paullatim flocculos effecerat. Hinc etiam suspicari licet nec superiorem fontem hoc prorsus elemento sulphureo

phureo destitui; quod tamen videtur in flocculos cogi non posse, quia fons in aperto loco scaturiat. sed omnino pauculus ab utroque halitus sulphuris emanat; quandoquidem sensibus minime percipitur.

Verum de inferiore satis, quem penitus omnes despiciunt. Vitriolati vero fontis aquam, quæ temperata, neque insuavis est, facileque per urinales vias secedit, a quibusdam Medicis valde probari audio; cum ea corporis habitudine sint ægroti, quos neque calefacere, neque siccare oporteat. idcirco melancholicis & gracilibus convenire statuunt, & quibus acer & adustus sanguis sit; tum adversus calidam renum intemperiem, arenulas, dysuriam prodesse. Hunc igitur nominis celebritate permoti libenter ægri quidam adeunt, tametsi nullum bibendi ordinem servant. Nos autem hujus aquæ proprietates, quas alii ad vitriolum falso retulerunt, ab earum tepore, ac tantillo sulphuris, & salis repetendas ducimus.

Hæc de aquis citra torrentem. In parte adversa rupis tres parvo intervallo inter se disjuncti fontes prodeunt. Primus ceteris spectabilior S. LUCIÆ fons; alter minoris momenti *La Garagna* incolis vocatur; tertium anonymum, nulloque pretio habitum Balneatores indicabant, cujus utilitas, siqua olim cognita fuit, sua & patrum memoria penitus exciderat. Primo S. LUCIÆ nomen inditum fuisse antiquis temporibus aiebant, quod ejus latex tamquam insignis oculorum medicina vulgo haberetur; eoque nunc etiam aliqui oculos lavant. & quamquam hoc inane collyrium a multis negligatur; attamen ejusdem laudatores audivimus, qui sapius exploratam fuisse eximiam illius virtutem dicerent: neque mirandum, quod idem hac ætate vix ullis profit; cum fere illarum ægritudinum medela quærat, quæ immedicabiles sint. addebant eo remedio diutius utendum, quod facere nostri non solent, prisca vero diligenter fecerunt. adeo difficile est ex animis hominum insitam vetustamque opinionem prorsus evellere. Vir quidam ætate provectus ad hunc fontem magna fiducia accedens, sæpe vidente me, imbecillos jam dudum oculos aquis abluebat: quod frustra fieri a me aliquoties admonitus, ac nullum re ipsa levamen adeptus spem

denique omnem claræ visionis recuperandæ abjecit. Hæc singularis & mirifica aquarum virtus in oculos aliarum quoque regionum fontibus falso attributa est. fuit enim hoc medicinæ genus posteritati sine certa experientia transmissum. cujusmodi calidos fontes eos fuisse constat in villa CICERONIS ad litus puteolanum, quos paullo post ejus obitum compertos narrat PLINIUS, & a Laureæ TULLII liberto his præcipue versibus commendatos:

*Hic etiam apparent lymphæ non ante repertæ,
Languida quæ infuso lumina rorè levant.*

Sed alius prope ab omnibus receptus nostri fontis usus est. nimirum calidiores aquas posteaquam ad potum, balneum, sudationem, ac stillicidium adhibuerunt, huc demum lavandi causâ veniunt. Et nihil profecto temperatius hoc balneo, nihil lenius, nihilque suavius; cujus calorem cum identidem thermometro explorarem, modo liquor ad sexdecim, modo ad viginti gradus surgebat. quare hujus balnei calor fere æqualis censendus est calori viscerum minoris pulli gallinacei.

Ego sæpe ad illum fontem adibam, quo tempore VALDERIANIS Aquis commoratus sum; ejusque laticem contrectanti magis unguinosus, quam alia quælibet balneorum aqua videbatur. Nec vero dubitandum est, quin pinguibus, & quasi *mucilagineis* partibus abundet; ex quarum nempe cum terrestribus implicatione cum plurimi albentes flocculi, tum *gelatinosa*, & subviridia quædam corpora fiunt, quæ in ligneo canali reperiuntur; ibique ex eo facile formantur, quod idem canalus paullum ab horizonte declinans labrò committitur, ut aqua proinde motu lenissimo defluat. quamquam hæc eadem corpora non tantum ex commemorata aquarum materia constare puto, sed etiam ex eo lentore, qui a deciduis herbis & frondibus in fontis alveo relinquitur; unde viridem quoque colorem acquirunt. Lutum quoddam prætereo in aquæ decursu obvium, quod ad aliquam utilitatem ægre traduci potest, cum vix ullo calore præditum sit. Ad salium qualitatem quod attinet, thermalis hæc cum aliis longe calidioribus convenit; etenim cum mercurii sublimati solutione permista paucis horæ momentis albidum; & cum syrupo violaceo viridem colorem statim adipiscitur.

Qua-

Quapropter illa etiam ad potum esset aptissima, si altior in clivo cuniculus fieret, ex quo eadem purior manaret. Valde enim juvaret eos, qui ob tenuem corporis habitum, & exquisitum fibrarum sensum a præcalidis, & actuosis aquis abstinere debent. Sed balneo, ut aiebam, nihil haberi suavius, ac ne utilius quidem potest propter ejus teporem & oleaceam mollitudinem: quod nimirum in ejus, quam diximus, naturæ hominibus ad rheumatismum, ad molestas renum affectiones, ad cutis asperitatem & pruriginem magnopere profuturum existimo. Diutius tamen eo utendum (quod in universum de temperatis balneis intelligi volumus) quemadmodum Lucensia inprimis, & Pisana, licet nostro calidiora adhibentur. In balneo enim ad Pisanos colles triginta dierum spatio ægros lavare meminit autor MS. Codicis, cujus epitome in Diarii Italici undecimo Volumine legitur: quin etiam narrat, eos olim quadraginta, vel quinquaginta diebus lavare solitos fuisse, ideoque quamplurimos omnino sanari. hinc eos irridet Medicos, qui unius horæ mansionem in ejusmodi aquis definiunt, ubi multo diutius manendum esse constituit. Quid, quod certissime affirmat quosdam scabiosos ad octavum, aut decimum diem continenter diu noctuque ibidem commorari? qui, si antea recedant, decidentibus crustis magis cruciantur. nimirum in arido aere permolesta fit ulcerosæ cutis contractio, ipsaque indumenta plagas exasperant; adeo ut aquis denuo immergi, ibique manere oporteat, donec absterfa, & munda satis ulcuscula carne impleantur, & pellicula contegantur. itaque occasio assiduæ diuturnæque immersionis effecit, ut ejusdem in morbis utilitas, atque in ægrotis non imbecillis tolerantia innotesceret. Sed illa profecto memorabilior historia, quæ ab eodem Scriptore, tum a *Clar. ZAMBECCARIO* tradita est in eo de Pisanis Balneis Opusculo, quod superioribus annis evulgavit. Mendicus quidam Brixianus cum tetra scabie ulcerosa vexaretur, ad illa balnea se contulit: semel demersus solidum in iis mensem exegit, totoque eo tempore erogata stipe victitavit; noctu vero, ne superna corporis parte, cum dormitaret, in aquas prolaberetur, fune alligatus muro retinebatur: is demum sanitati restitutus e labro

exivit, nec sua sponte, sed Præfecto balneorum jubente expulsus. Verumtamen in hunc morem lavent, siqui volunt, audaces & robustissimi homines, omnia vitæ incommoda laboresque perpeti assueti: id certe quidem nemini suadendum est. Ut autem ad balneum S. LUCIÆ redeam, horarum fere duarum spatio quotidianam in eo lotionem multis omnino tolerabilem puto; ejusdemque usum ad plures hebdomadas utiliter posse perducī; immo contumacissimi quidam morbi, quorum in ejusmodi balneis medicina quæritur, vix aliter percurari queunt. Neque ex longiore mora verendum est, ne cutis ulcerosa fiat; cui potius ille latex ob eam, quam diximus, oleaceam naturam ac teporem salutaris illitus loco sit. Quamobrem ægrotis præsertim gracilibus opus esse judico, ut biduo aut triduo hoc idem solum ingrediantur, posteaquam satis in calidioribus balneis laverint; ut universo corpori temperies, cuti autem lenitas ac mollitudo concilietur.

At enim ad hoc balneum quotiescunque accederem, ejusdemque eximias qualitates animo reputarem, ægerrime ferebam idoneum lavationi locum deesse, optimumque laticem ita contemni, ut parvo & vili labro reciperetur. Sed neque ullum tectum est; ideoque ad hoc lavacrum vix ter, aut quater venire solent ægroti. Lectulum illuc asportari quidam curant, ubi loti recubare queant; quæ res aliis cum nimium operosa est, tum plerique alii apposita ad hunc usum supellectile carent. adde extemporalia hæc præsidia adversus variam cœli intemperiem vix quicquam valere. insuper quisquis balneum ingredi cupit, frondibus in casulæ speciem implicatis labrum cooperiri studet, quo sese ab aeris inclementia tueatur. VALDERIENSIVM sane permagni interest ita omnia esse ad usum thermalium aquarum comparata, ut ad eas exterorum, nobiliumque hominum multitudo invitetur. sed ipsi, quominus id perficere possint, calamitatem temporum, & loci paupertatem afferunt. Quocirca admodum vereor, ut regionem illam aliquando florentem, & beatam videamus; nisi inopes ejus habitatores ad renovanda magno sumptu hospitia, & balnearia, eademque rebus necessariis augenda Regalis munificentia & liberalitas adjuverit.

Supereſt,

Supereſt , ut de altero minori fonte , qui parum a ſuperiore diſtat , paucula ſummatim dicamus. Hic igitur cum balneo S. LUCIÆ comparatus , etſi æque tepens in ſpeciem videtur , paulo tamen calidior thermometri experimento deprehenditur ; eumque non iudicio ſenſus , at conjectura ſubſaluſum eſſe aſſequimur ; quod ſicuti ad alios majores , ita ad hunc fontem rupicapræ interdum veniant. Ac nihil quidem de ſalis , aliorumque elementorum aquæ hujus natura curioſius inquirendum erat ; nihil etiam , quod de ejusdem virtute traderem ; quippe quæ numquam ad balnei , rariffimeque ad potionis uſum traducitur. Et vero ubi plures ſunt præcellentes , atque uberrimi fontes , quis ejus deſiderio moveatur , etſi omnino neglectus aliquando fuerit ? Idem de tertio anonymo jam penitus exoleto , & aliis quibuſdam exiguis tepentium aquarum ſcatebris dicendum eſt.

Hic interim habitus de calidis aquis ſermo frigidas in mentem revocat , quæ plurimæ atque pellucidæ ab iſdem oriuntur rupibus , unde thermæ proſiliunt. Et aliæ quidem ſalubres , aliæ hominum valetudini adverſæ dicuntur ; ſive ob earum algorem , & cruditatem ; ſive quod pravam aliam occultamque in venis montium qualitatem receperint. ſed illarum effectis hæc prius cognitio deducenda eſt , quam cauſæ pravitatis inveſtigentur. Cum autem locus ille habitatoribus careat , & quarta dumtaxat anni parte hoſpites admittat ; fieri vix poteſt , ut aquarum bonitas , vel malitia illorum uſu , & experientia comprobetur , qui vel ad panem conficiendum thermalibus utuntur , & vini potu multo magis , quam frigidis aquis delectantur. quodſi coquendis cibis frigidas adhibere velis , facile poteſt vitioſa qualitas vi ignis , ipſaque coctione emendari. Neque vero inficiamur ejusmodi latices , uti aiunt , humanæ naturæ inimicos eſſe , utpote ſimiles eorum fontium , qui ab excelsis quibuſdam & nivosis aliarum regionum montibus in ſubjectas valles , finitimamque planitiem decurrunt. hi enim præterquam quod graves advenis eſſe ſolent , incolas etiam gutturoſos efficiunt. idem morbus , VALDERIENSEM illum tractum ſiqui homines habitarent , eis fortæſſe familiaris eſſet : qui tamen præſentem medicinam in thermalibus aquis invenirent.

Sed

Sed linquamus hæc, ut, quod in eo solitudinis loco relaxandi animi gratia a nobis susceptum est, tibi aperiā. Tepentes aquas cum frigidis comparabam sciendi cupidus, quantum hæ ab illarum tepore distarent. Unum S. LUCIÆ fontem delegi; quorsum enim cum frigidis omnes ad unum tepidos contulissem? Primo merſi thermometer in aquam balnei; & liquor sexdecim gradus ascendit supra gradum in quo erat ante immersionem. Cum is, ut antea subsidit, ad binas in vicinia frigidæ veni, & immerso in alteram thermometro quinos tantum gradus, in alteram vero septemdecim liquor descendit. Rursus ad clivum accessi, unde calidiores aquæ prodeunt: ibi enim frigida quædam scaturigo est, quam stomacho valde infensam esse Balneatores dicebant. Fluit illa e cuniculo in foveam amplo lapide ita obtectam, ut tamen aliquis ad eam aditus pateat: demisso igitur thermometri globo minor gradibus quindecim liquoris altitudo facta est. Postremo in remotiore a calidis scatebra periculum feci, in qua duobus & viginti gradibus magis, quam in aere, depressum liquorem animadverti.

Verumtamen, inquires, quænam ex ista diligenti indagatione utilitas? Initio quidem nulla, ut sæpe fit, cum multo labore nihil conficimus; id autem otiose factitabam. Postea vero ad eos fontes gelidos respiciens mecum ipse cogitare cœpi, quam vehemens ille calor in profundis rupibus reputandus sit, unde ubertim aliæ prope urentes aquæ erumpunt. Quodsi maxima illius efficacitas, & virtus admirabilis est, multo mirabilior ejusdem perennitas. Causas quidem assequimur aquarum assidue ex montibus defluentium, easque omnium doctissime illustravit *Clar. VALLISNERIUS*. sed quis explicuerit, aut potius animo comprehenderit hujus ignis originem perpetuo in profundo specu ardentis, qui e novo pabulo tantumdem reviviscit, quantum ex hoc ipso continenter absumitur; quique sine ulla minimi temporis intermissione post omnem memoriam perseverat? Quemadmodum ille in terræ visceribus gignatur, certissimis docemur philosophorum experimentis: at obscurissima ejusdem perpetuitatis ratio adhuc ignota est, hominumque ingenia exercet. Vastæ per me sint in montibus cavernæ, ubi sulphur, ubi ferrum, ubi pyritæ,

pyritæ, & bituminosa corpora, ubi lapis calcarius, aut calaminaris, ubi etiam acidi spiritus minerales abundant, a quibus memorati fomites caloris assidue excitentur. Sed quid hæc? ostendunt tantummodo ibi æstum, ibi calorem quoque vehementem esse, ac diuturnum; verum ignis ad plurima sæcula perennis quo modo vigere queat, non facile demonstrant. At enim, opinor, illa omni materia, ex qua assiduus calor extricatur, tandem absumpta, fieri aliquando necesse erit, ut, quæ ab omni ævo calidissimæ aquæ erumpunt, primum in tepidas, deinde etiam in frigidas commutentur: sicuti prospicere animo licet, qui hætenus gelidi fontes extiterunt, posse quosdam ex his in calidos futuris temporibus converti; quod utique præterita jam ætate contigisse nonnulli tradiderunt.

Denique a VALDERIANO tractu priusquam discederem, ab incolis sciscitabar, an ullas insuper minerales aquas circum ea loca novissent. atque in cacumine proximi montis scaturiginem indicabant, cujus aqua initio alba paullatim in suo defluxu limpida fit: quod cretaceæ cujuspiam terræ commistionem significat, quæ aquam rapide fluentem inficit, postea sedato fluxu subsidet. ex quo genere fontem G. AGRICOLA, inde lacteum dictum, prope Glau-cham Misniæ oppidum se reperisse scribit. & in nonnullis quidem regionibus similes aquæ, ut illæ in primis celebres Albulæ non procul ab urbe Roma, commemorantur. Alii porro, qui eam VALDERIANÆ Vallis partem inhabitant, qua iter est in Chartusiense Cœnobium, ultra hujus monasterii sedem quosdam montes ostendebant, unde medicinales aquæ olim prodirent: sed, nescio qua hominum malitia obstructas fuisse, atque obrutas illarum scaturigines narrabant. Animus erat a VALDERIANIS ad Vinadenses Thermas proxime interpositis rupibus sejunctas me conferre, nisi præter spem oblata esset occasio mutandi consilii. Cum iis autem inito sermone, qui tum VALDERII, tum Vinadi Balneas bene sibi cognitæ atque exploratas esse dicerent, nihil certum colligere potui. Vinadenses aiebant magis calefacere & siccare, quam VALDERIANAS, & in resolvendis tumoribus præcellere: præterea sulphureis partibus præpollere, tum quod graviores halitus effundant, tum quod argentei nummi

in eas injecti obscuriorem colorem acquirant: deinde apud Vinadenſes panem confici præſtantiorem, quam apud VALDERIANOS, cum utrobique thermaleſ adhibeantur. Alii vero hæc fere omnia negabant; ac tantum eos fontes Vinadi calidiores, & magis ſulphuratos eſſe concedebant, ubi luta reperiuntur, ceteros VALDERIANIS virtute & efficacia cedere. Sed de lutis quoque res in controverſiam adducta eſt: quidam enim ibi congenita, aliqui contra a Dinienſibus in Provincia Balneis iſthuc tranſvecta fuiſſe dicebant; quod a majoribus memoriæ proditum eſſet. Nobis vero illorum autoritas majoris momenti tum eſſe videbatur, qui thermarum collatione habita de utriſque judicium experientes Medici tuliſſent, vel MELANI, vel MAISI, vel ALBERTI, quippe qui diu medicinam in ea regione, ſummaque cum laude excoluerunt: hi autem inter Vinadenſes & VALDERIANAS nihil eſſe discriminis crediderunt. Quorundam porro ex noſtratibus Medicis opinionem ſequutus BORRICHIVS utraſque iſdem qualitatibus præditas, paullo tamen valentiores eſſe VALDERIANAS perhibet. Sed quoniam tranſactæ ætatis Medici mineralium aquarum naturam ex fallacibus notis plerumque deduxerunt; idcirco eorum ſententiis, niſi poſt diligentem, & accuratam rerum indaginem, plane aſſentiri nolui. Quare cum ab eximio viro D. JAVELLO, qui eandem diſciplinam Vinadi proſitetur, de iis thermalibus nonnulla quæſiſſem, is quemdam ſalem prope ſcaturigines concretum, atque a ſe ipſo collectum ad me miſit. ſal iſte vix ullis terrenis partibus permixtus, valdeque ſaluſ eſt; neque cum acidis liquoribus fermenteſcit. Quis igitur non videt a VALDERIANIS natura & quantitate ſalis Vinadenſes plurimum diſcrepare? ut proinde vix dubitem, quin aliæ earundem varietates factis experimentis, & obſervationibus dignoſci poſſint.

Sed finem ſcribendi nunc demum fieri tempus eſt, præſertim quod a propoſito argumento me longius abeſſe animadvertam. Id unum, Vir Ampliſſime, reliquum eſt, quod majorem in modum peto abſte, & obteſtor, ut brevem hanc alteram tuo conſilio ſuſceptam Diſſertationem poſteaquam attente perlegeris, eo, quo ſoleſ, animo purum veriſſimumque judicium ad me tuum perſcribere ne graveris. Vale.

Auguſte Taurinorum Non. Decembr. MDCCXVIII.

ERRATA SIC CORRIGANTUR.

- P**ag. 3. *lin.* 7. *ambientem* ; membranam *lege* ambientem membranam.
 Pag. 9. *lin.* 6. concessa *lege* concessæ.
 Pag. 12. *lin.* 16. cum *lege* tum.
 Pag. 14. *lin.* 21. deprehendi postea *lege* deprehendi ; postea.
 Pag. 20. *lin.* 23. aquæ *lege* aqua.
 Pag. 22. *lin.* 31. finistam *lege* finistram. *lin.* ult. ne cranio *lege* ne in cranio.
 Pag. 25. in *Præf.* *lin.* 2. Viri Cl. *dele* Viri.
 Pag. 27. *lin.* 17. puto , an *lege* puto ; an.
 Pag. 29. *lin.* 30. autem Vir *dele* Vir.
 Pag. 35. *lin.* 13. DUCANUS *lege* DUNCANUS.
 Pag. 37. *lin.* 19. nec ego viderim *adde* per compressionem , ut fieri solet.
 Pag. 40. *lin.* 6. excipiendus neque *lege* excipiendus. neque.
 Pag. 48. *lin.* 4. sinubus *lege* sinibus. *lin.* 33. LANII *lege* Lanii.
 Pag. 60. *lin.* 32. potui *lege* potuit.
 Pag. 62. *lin.* 20. potest , tantumque *lege* potest. tantumque.
 Pag. 67. *lin.* 3. imprimis *lege* inprimis.
 Pag. 70. *lin.* 19. Sexennio quam *dele* quam.
 Pag. 73. *lin.* 29. PRIAPISMO TURCAS *lege* Priapismo Turcas.
 Pag. 75. *lin.* 27. varianti *lege* variantis.
 Pag. 88. *lin.* 28. statuis *lege* statu is.
 Pag. 92. *lin.* 17. ircirco *lege* idcirco.
 Pag. 96. *lin.* 7. noununquam *lege* nonnumquam. *lin.* 30. mnsculi *lege* musculi.
 Pag. 106. *lin.* 30. sententiæ *lege* sententiam.
 Pag. 109. *lin.* 23. RIOLANUS , & *dele* &.
 Pag. 114. *lin.* 13. sit *lege* fit.
 Pag. 116. *lin.* 26. interceptum *lege* interseptum.
 Pag. 135. *lin.* 10. scirrosum *lege* scirrhum.
 Pag. 143. *lin.* 10. mediæ *lege* medicæ.
 Pag. 153. *lin.* 7. sanguiferi *lege* sanguiferis.
 Pag. 160. *lin.* 13. traditur *lege* truditur.
 Pag. 208. *lin.* 10. trigerimum *lege* trigessimum.
 Pag. 211. *lin.* ult. desumpti *lege* desumpsi.
 Pag. 212. *lin.* 10. exigendi *lege* erigendi.
 Pag. 224. *lin.* 12. folutione *lege* solutione.
 Pag. 226. *lin.* 30. sepore *lege* sapore.
 Pag. 228. *lin.* 29. Belilucanus *lege* Belilucanis.
 Pag. 237. *lin.* ult. actu *lege* jactu.
 Pag. 264. *lin.* 2. moderatæ *lege* moderate.
 Pag. 268. *lin.* 7. diluere *lege* diluerent.
 Pag. 274. *lin.* 32. audiui Bar- *lege* audiui. Bar-
 Pag. 275. *lin.* 1. vertunt *lege* verterunt.
 Pag. 280. *lin.* ult. post mittitur. *lege* continenter Cujus quidem & cetera quæ initio sequentis paginae posita sunt.
 Pag. 300. *lin.* ult. ongioris *lege* longioris.
 Pag. 319. *lin.* 20. sed illarum effectis *lege* sed ab effectis.

