

## **Conseils à la femme pour sa beauté / L. Dumez.**

### **Contributors**

Dumez, L.

### **Publication/Creation**

Paris : L. Dumez, [1900?]

### **Persistent URL**

<https://wellcomecollection.org/works/ad6zyt6f>

### **License and attribution**

This work has been identified as being free of known restrictions under copyright law, including all related and neighbouring rights and is being made available under the Creative Commons, Public Domain Mark.

You can copy, modify, distribute and perform the work, even for commercial purposes, without asking permission.



Wellcome Collection  
183 Euston Road  
London NW1 2BE UK  
T +44 (0)20 7611 8722  
E [library@wellcomecollection.org](mailto:library@wellcomecollection.org)  
<https://wellcomecollection.org>

# CONSEILS A LA FEMME

POUR SA BEAUTÉ



L. DUMEZ

4, Rue Duphot

PARIS

WELLCOME  
LIBRARY

General Collection

P

3248



22502877250

# Conseils à la Femme

## SUR L'HYGIÈNE DE LA PEAU

---

Toutes les femmes sont jolies lorsqu'elles ont une belle peau et leur peau est belle, c'est-à-dire fine, d'un ton rosé uniforme, lorsqu'elles sont bien portantes.

Une des principales qualités de la peau c'est son élasticité et cette qualité devient un défaut et constitue avant l'âge un irréparable outrage si malheureusement la femme jeune ou..... moins jeune mais toujours trop crédule lorsqu'il s'agit de sa beauté, se livre à la pratique des applications de pâtes ou de procédés mécaniques, qui constituent la plus honteuse, la plus déloyale action qu'on puisse commettre puisqu'elle porte atteinte, à la fois, à la santé et à la beauté de la femme.

Nous n'avons pas ici à examiner la variété des procédés qui promettent à la femme ce que leur application ne peut tenir, mais nous nous adressons à la femme intelligente, d'un esprit éclairé et d'un juge-

ment droit; nous ne sommes pas un inconnu pour la plupart d'elles, puisqu'elles ont, en les adoptant, contribué au succès de plusieurs de nos appareils qui avait reçu déjà dans les hôpitaux, la sanction de nos plus éminents médecins et chirurgiens.

Nous nous permettons donc de soumettre à leur bon sens, la considération suivante :

Sous l'influence d'un mauvais état général, la peau perd son éclat, elle devient molle, les contours arrondis s'affaissent.

Voilà le fait constaté. Mais nous affirmons avec autant d'énergie que de conviction et de bonne foi, que ce ne sont ni les applications astringentes, ni les compressions aussi savantes que continues et compliquées qui lui rendront son éclat et son élasticité, au contraire. Sous l'influence, il est vrai, de ces manipulations diverses, on constate la fermeté apparente des tissus, mais cette fermeté est absolument éphémère, d'où la nécessité de la renouveler sans cesse. Leur répétition n'a d'égale que le prix qu'on peut y mettre. Mais d'applications en applications, l'élément élastique de la peau a été tellement distendu qu'il ne peut plus revenir sur lui-même. Il ne reste de cette reconstitution éphémère qu'une peau sèche et flétrie.

Il y a des femmes — j'en connais — qui ont le courage de recommencer ailleurs.

Quels sont les moyens externes à employer pour conserver à la peau toute sa beauté naturelle, quels sont les moyens pour combattre, quand il en est temps encore, les ravages qu'elle a subis ?

1° Il faut assurer le bon fonctionnement de la peau.

Le moyen le plus simple, le plus rationnel, le plus efficace consiste à faire des pulvérisations d'eau tiède.

2° Ces pulvérisations doivent être faites le matin, dans la journée, à la suite d'une promenade par exemple, afin de débarrasser les pores de la peau des poussières qui les bouchent et gênent en quelque sorte sa principale fonction, une sorte de respiration.

Enfin une troisième pulvérisation le soir avant de se coucher, ensuite application d'un léger nuage de poudre de riz.


3° Le pulvérisateur fonctionnant à vapeur projette l'eau et joue un rôle important ; la percussion qu'il exerce a une action tonique sur les tissus.

Nous pourrions ajouter qu'en préconisant les pulvérisations d'eau tiède, nous sommes encouragé et soutenu par l'opinion d'un grand nombre d'autorités scientifiques.

## MOYENS INTERNES

Enfin si nous nous plaçons à un autre point de vue qui a une importance telle que les femmes ne devraient jamais en négliger la pratique quotidienne (plutôt deux fois qu'une), nous dirons que la douche interne qui constitue un véritable lavage et entraîne avec lui toutes les mucosités causées par une simple inflammation, devient ici non seulement un excellent moyen préventif, mais en même temps il constitue un agent curatif.

En terminant nous sommes autorisé à déclarer que la pratique hygiénique quotidienne de la douche interne, contribuera à combattre les altérations du visage (physionomie pâle, visage crispé, traits tirés, regard éteint) et assurera par conséquent, en même temps qu'un excellent état général, l'éclat du teint dans l'expression du visage et du regard, ce qui constitue pour la femme la plus enviable des beautés : celle qui respire la santé.

**L. DUMÉZ** 


*Fabricant d'instruments pour l'hygiène*

**4, Rue Duphot, PARIS**

# PULVÉRISATEUR

Réglé spécialement pour la peau

Fonctionnant trente minutes, soupape spéciale de sûreté, aucun danger d'explosion.



## OBSERVATIONS

- 1° Pour la lampe employer de bon alcool.
- 2° Hauteur de mèche en dehors : 15 millimètres.
- 3° Mettre  $\frac{3}{4}$  d'eau dans la chaudière.

**L. DUMEZ**, 4, Rue Duphot, PARIS



Toutes les injections doivent être prises couché

# LAVEUR

*Breveté S. G. D. G., de Lucien DUMEZ*



Suppression de bassin dans le lit. Aucun danger de brûlures dans le cas des injections à 50 degrés.

La supériorité de l'**Appareil Dumez** sur tous les autres similaires est d'isoler le tube injecteur par la cage qui dilate légèrement la muqueuse pour en permettre le lavage parfait en évitant l'obstruction des orifices d'arrivée du liquide.

Le nettoyage de l'instrument est des plus simples, grâce à sa construction : La cage est en maillechort nickelé, l'obturateur en caoutchouc durci ou en métal, ce qui permet de le stériliser.

L'appareil s'adapte à un injecteur, irrigateur, réservoir, etc.

Pendant la durée de l'injection, bien appuyer l'appareil

**ADOPTÉ DANS LES HOPITAUX**

# NOUVELLE CANULE


RECTALE

Brevetée S. G. D. G.

de **L. DUMEZ**

Pour le Traitement de la Salpingite, des Hémorrhoides  
et de la Prostate

*Présentée à la Société de Chirurgie et à l'Académie de Médecine*



**Cette nouvelle Canule rectale permet de  
faire des irrigations à 55 degrés sans que le sujet  
eût à souffrir du degré de chaleur**



## MODE D'EMPLOI

Mettre le tube en caoutchouc du bock à la partie A de la canule.

Si l'on prend des irrigations au lit, ajouter un second tube à la partie R, pour le retour du liquide.

L'appareil est en maillechort nickelé, se dévisse en trois parties pour la stérilisation complète.



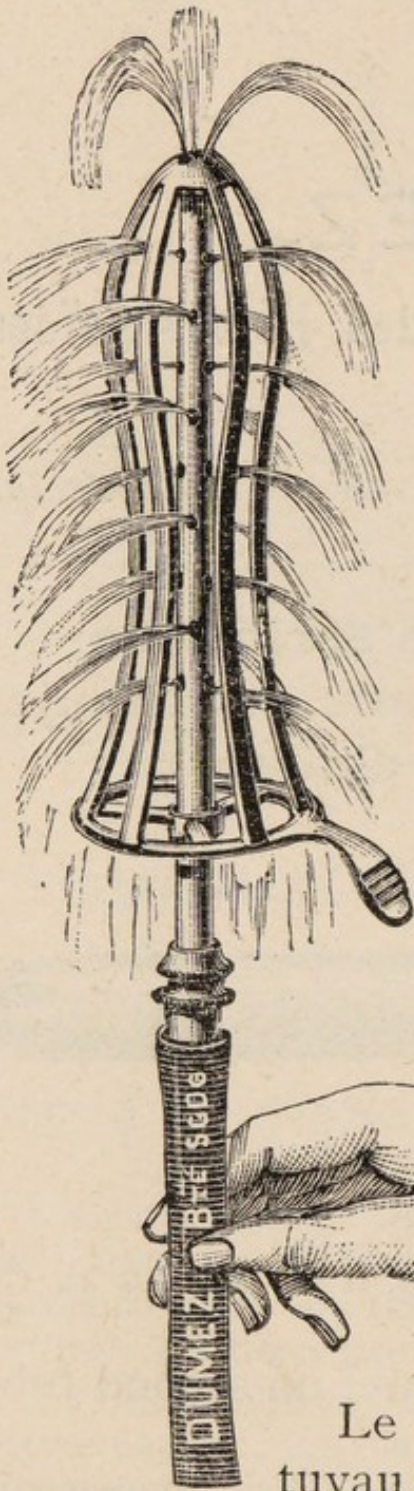
**ADOPTÉE DANS LES HOPITAUX**

# DOUCHEUR INTERNE

en métal et en caoutchouc durci  
de L. DUMEZ, breveté

*Indispensable à la femme,  
bien portante ou malade*

Aucune canule ne peut nettoyer, parce que les trous, portant directement sur les muqueuses, obturent le passage de l'eau. — Il résulte, dans la plupart des cas, des Inflammations internes de la muqueuse qui se propagent à l'utérus (granulations, ulcérations, etc.)



## INJECTION

Le Doucheur s'adapte au tuyau d'un irrigateur, injecteur, réservoir, etc.

## POUR LE BAIN

Retirer le tube central, conserver la cage pendant la durée du bain.



