Le nouveau parfait maréchal, ou la connoissance ... du cheval ... Avec un dictionnaire des termes de cavalerie / [François A. de Garsault].

Contributors

Garsault, François A. de 1693-1778.

Publication/Creation

The Hague : J. Neaulme, 1741.

Persistent URL

https://wellcomecollection.org/works/hfrrsecb

License and attribution

This work has been identified as being free of known restrictions under copyright law, including all related and neighbouring rights and is being made available under the Creative Commons, Public Domain Mark.

You can copy, modify, distribute and perform the work, even for commercial purposes, without asking permission.

wellcome collection

Wellcome Collection
183 Euston Road
London NW1 2BE UK
T +44 (0)20 7611 8722
E library@wellcomecollection.org
https://wellcomecollection.org

24,051/C M.xx 18/8

42600

LE NOUVEAU PARFAIT MARÉCHAL,

OU

LA CONNOISSANCE GENERALE ET UNIVERSELLE DU CHEVAL,

DIVISE' EN SIX TRAITEZ.

1°. De sa Construction.
3°. Du Haras.
2°. De l'Ecuyer & du Harnois.
4°. Du Chirurgien & des Opérations.
5°. Du Maréchal ferrant.
6°. De l'Apoticaire, *ou* des Remédes.

AVEC UN DICTIONNAIRE DES TERMES DE CAVALERIE.

Le tout enrichi de quarante-neuf Figures en Taille-douce.

Par Mr. Fr. A. De Garsault, *ci-devant Capitaine en Survivance du Haras du Roi.*

A LA HAYE,

Chez JEAN NEAULME. Libraire,

M. DCC. XLI.

Vervuldend K. B.

KONINKL. BIBLIOTHEEK 'S-HAGE.

WELLCOME
HISTORICAL
MEDICAL
LIBRARY

PRÉFACE.

Tiré de Job ch. xxxix. le Seigneur parle à Job.

℣. 19. *Numquid præbebis equo fortitudinem, aut circumdabis collo ejus hinnitum?*

℣. 20. *Numquid suscitabis eum quasi locustas? gloria narium ejus terror.*

℣. 21. *Terram ungula fodit, exultat audacter: in occursum pergit armatis.*

℣. 22. *Contemnit pavorem, nec cedit gladio.*

℣. 23. *Super ipsum sonabit pharetra, vibrabit hasta & clypeus.*

℣. 24. *Fervens & fremens, sorbet terram, nec reputat tubæ sonare clangorem.*

℣. 25. *Ubi audierit buccinam, dicit: vah! procul odoratur bellum, exhortationem Ducum, & ululatum exercitûs.*

Est-ce-vous qui donnerez au cheval sa force, qui lui ferez pousser ses hennissemens?

Ou qui le ferez bondir comme les sauterelles: le souffle si fier de ses narines repand la terreur.

Il frappe du pied la terre: il s'élance avec audace, il court au-devant des hommes armés.

Il ne peut être touché de la peur: le tranchant des épées ne l'arrête point.

Les flêches sifflent autour de lui, le fer des lances & des dards le frappe de ses éclairs.

Il écume, il fremit, & semble vouloir manger la terre: il est intrepide au bruit des trompettes.

Lorsque l'on sonne la charge il dit: allons! Il sent de loin l'approche des troupes, il entend la voix des Capitaines qui encouragent les soldats, & les cris confus d'une armée.

LE Cheval qui fait l'unique objet de ce Livre, est sans contredit le plus utile des animaux soûmis à l'empire de l'homme; nous avons pour premier garant de ses grandes qualités l'estime générale dans laquelle il a toûjours été:

cette eſtime a été portée anciennement à un ſi haut degré, qu'on a accordé à un Dieu puiſſant du Paganiſme (*a*) l'avantage de l'avoir créé pour le bonheur de la terre ; on l'a enſuite aſſocié en quelque façon à la nature humaine, en ſuppoſant un peuple entier moitié homme & moitié cheval (*b*) : la Religion payenne l'a attelé au char de ſes plus grands Dieux (*c*) : les Auteurs des Romans les plus celébres lui ont fait partager les grandes actions de leurs heros (*d*) : les Poëtes lui ont donné des aîles en pluſieurs occaſions (*e*), & l'ont honoré de la plus haute place au Parnaſſe ſejour des Muſes (*f*). Nous trouvons dans l'hiſtoire, des chevaux celébres dont le nom & les actions ont paſſé à la poſterité (*g*) ; & la Nobleſſe actuellement encore n'a pas de plus beaux titres que ceux qu'elle emprunte du nom de cet animal (*h*). En effet il force à la reconnoiſſance

(*a*) Neptune fit ſortir le cheval de terre d'un coup de ſon trident dans ſa diſpute avec Minerve au ſujet de la Ville d'Athenes.

Primus ab æquoreâ percuſſus cuſpide lacis
Theſſalius ſonipes bellis ferialibus omen
Exiluit. Lucain Pharſale.

Fudit equum magno tellus percuſſa tridenti. Virgile Georg. l. 1.

(*b*) On appelloit ce peuple les Centaures : on a feint qu'ils étoient moitié homme & moitié cheval ; mais la verité eſt que les Theſſaliens ont été les premiers en Gréce qui ont commencé à monter ſur des chevaux & à les dompter, & que les premiers qui les ont vû à cheval, les ont pris pour des monſtres, moitié homme & moitié cheval ; ce qui leur a donné le nom de Centaures.

(*c*) Le char du ſoleil, celui de Pluton, & celui de Neptune ſont tirés par des chevaux ſuivant la fable.

(*d*) Scyphius, Arion, les chevaux de Caſtor & de Pollux, les chevaux d'Achille dans Homere nommés Balie & Xante, ceux de Pallas fils d'Evandre dans Virgile.

(*e*) Le cheval de Perſée, de Bellerophon qui eſt le même que Pegaſe.

(*f*) Cheval aîlé placé au ſommet du Parnaſſe.

(*g*) Le cheval de Darius qui le fit élire Roy : le cheval d'Alexandre nommé Bucephale, qui combattoit avec Alexandre à qui il fit de magnifiques funerailles, & fit bâtir une ville en ſon honneur : l'Empereur Neron fit nommer ſon cheval Conſul, & Caligula faiſoit manger le ſien à ſa table.

(*h*) Les dignités de Connétable, de Chevalier & d'Ecuyer tirent leur origine du cheval. Le mot de Con-

par tous les biens dont il nous fait joüir, & par les agrémens infinis qu'il nous procure : il ſert à la pompe & à la magnificence des Rois : leur ſûreté, leur vie même lui eſt confiée. De quelle néceſſité n'eſt-il point à la guerre, tant pour la défenſe de ſes maîtres, que pour leur fournir tous les ſecours neceſſaires : Il rompt par ſa diligence les meſures des ennemis : il aide au Général à donner ſes ordres : il s'anime, il combat : auſſi bon citoyen dans l'interieur de l'Etat, il y diſtribue les denrées de toute eſpéce par terre & par eau ; enfin il ſert au commerce mutuel des Peuples d'un même continent auſſi eſſentiellement que le vaiſſeau : cette machine admirable l'entretient au travers des mers d'un continent à l'autre. C'eſt pour remplir tous ces uſages differens que la ſage Nature ſemble avoir conſiderablement varié la figure, la taille, & même les inclinations des chevaux. On en voit des grands & épais qui ne ſemblent deſtinés qu'à tirer des voitures proportionnées à leur volume (*a*) : d'autres, de moindre taille, mais traverſés, doivent porter les fardeaux (*b*). Parmi ceux-ci les plus nobles ſont excellens pour des voitures legeres (*c*) ; c'eſt dans cette eſpéce que ceux qui ſont moins

nétable ſignifie Chef d'écurie : le terme de Chevalier, c'eſt-à-dire, homme de cheval, eſt très-ancien ; les Chevaliers Romains étoient le ſecond Ordre de la Republique. Cet Ordre a commencé du tems de Romulus : les Rois ont depuis nommé Chevaliers ceux à qui ils ont accordé des Ordres, & la haute Nobleſſe prend ce titre dans tous ſes actes Notariaux. Le titre d'Ecuyer eſt actuellement un titre de Nobleſſe depuis 1579 ; c'étoit autrefois celui qui portoit l'écu, autrement le bouclier du Chevalier : celui qui a le gouvernement d'une écurie chez les Rois, chez les Princes & chez les gens de grande condition, ſe nomme Ecuyer. La profeſſion même de Marchand de chevaux eſt libre, & ne déroge point.

(*a*) Chevaux de charette, de coche, de grand caroſſe.

(*b*) Chevaux de baſt, de coche d'eau, de labour.

(*c*) Chevaux de voiture legere.

épais, & qui commencent à tirer ſur le fin, ne reſpirent que la guerre (*a*) : les plus nobles & les plus diſtingués ſont faits pour les Généraux, les Officiers & les chaſſeurs (*b*). On en voit de taille inferieure appellés doubles bidets, tranquilles & marchans aiſément, qui offrent leurs ſervices aux voyageurs, aux femmes, & aux tireurs (*c*). Les bidets ſe preſentent pour ſervir à des courſes utiles & ſouvent réiterées, au tranſport des proviſions & marchandiſes (*d*) ; enfin les plus petits d'entre eux paroiſſent naturellement deſtinés à accoutumer les enfans à un exercice ſalutaire (*e*). Si la vie de cet animal nous eſt ſi précieuſe, ſa mort même ne nous ôte pas tous les avantages que nous pouvons en retirer. (*f*)

Ce grand nombre d'utilités reconnues a engagé de tous tems les hommes à perpetuer, & à conſerver une eſpéce ſi chere au genre humain, de-là ont été formés les haras compoſés d'eſtelons & de jumens : il a fallu charger des hommes de fournir aux chevaux tous leurs beſoins; on nomme ces ſerviteurs des palfreniers (*g*). D'autres exercent la profeſſion de les guerir de leurs maladies, & doivent être en même tems leurs Cordo-

(*a*) Chevaux de Cavalier, de Dragon, de la Maiſon du Roy.

(*b*) Chevaux de manége ou de bataille, chevaux de chaſſe, ou coureurs.

(*c*) Chevaux d'aleure, de femme, d'arquebuſe.

(*d*) Chevaux de poſte & de meſſager.

(*e*) Bidets d'enfans.

(*f*) Le crin & la bourre ſervent aux Tapiſſiers, aux Selliers, aux Caroſſiers, aux Perruquiers, aux Luttiers, aux Boutoniers, aux Braſſeurs, aux Chapeliers, à faire des lignes, des tamis, des vergettes, broſſes, aigrettes de chevaux, des cordes, &c. La corne ſert aux Tabletiers, Peigniers, Lunetiers : la peau paſſée aux Selliers, Boureliers, & l'huile qui eſt la graiſſe du col & du ventre fondue, aux Emailleurs.

(*g*) Nom tiré des domeſtiques qui avoient ſoin des palefrois, ou chevaux de promenade & de Dames.

niers, leurs Medecins, leurs Chirurgiens & leurs Apoticaires; celui qui ſe charge de ce ſoin eſt appellé Maréchal (*a*).

Les Rois & les Seigneurs ont attaché à leur dignité, pour la rendre plus reſpectable, de belles écuries (*b*), & un grand nombre de chevaux : pluſieurs Gentilshommes en nourriſſent, tant pour leur agrément, que pour leur utilité : les Officiers, ſurtout ceux de Cavalerie ſont obligés d'en entretenir certaine quantité : les Maîtres de poſte, les meſſageries, les voituriers de terre & d'eau ne peuvent s'en paſſer : enfin je ne finirois pas ſi je voulois detailler ceux à qui cet animal eſt neceſſaire pour le beſoin, ou pour l'agrément. Il eſt vrai en même tems qu'il ne peut remplir parfaitement ni longtems ſa deſtination de quelque nature qu'elle ſoit, ſans un ſoin journalier & aſſidu de la part de l'homme; & comme le Public eſt intereſſé à le conſerver, & par conſéquent à en connoître les moyens, j'ai cru comme Citoyen, devoir faire part à ma patrie des connoiſſances que j'ai tâché d'acquerir à ce ſujet, y ayant été moi même plus intimément engagé par une profeſſion qui exigeoit abſolument la ſcience de tout ce qui peut concerner cet animal. C'eſt pour parvenir au peu que j'en ſçai, que j'ai tâché de profiter des lumieres de gens conſommés dans l'Art, & que j'ai fait des remarques ſur ma propre experience, ayant été élevé au milieu des chevaux. Je n'ai rien negligé pour raſſembler toutes les

(*a*) Le nom de Maréchal eſt tiré de *Mar* qui ſignifie cheval en Langue Celtique, & de *Scalk* qui veut dire Miniſtre; ainſi Maréchal ſignifie celui qui adminiſtre, ou qui a ſoin du cheval.

(*b*) Les plus belles écuries qui ſoient en France ſont, la petite écurie au Louvre à Paris, la petite écurie à Verſailles, & celle de Chantilly : celle de Chilly à quatre lieües de Paris eſt dans de belles proportions.

branches qui peuvent concourir à me mettre au fait de leur gouvernement en général depuis leur naiſſance juſqu'à leur mort ; & comme un des principaux objets eſt celui de la connoiſſance des maladies, parce qu'il regarde la conſervation de l'animal, j'ai crû qu'il falloit commencer par connoître la ſtructure intérieure du cheval ; c'eſt-pourquoi m'étant informé ſi nous n'avions pas quelque bon livre d'anatomie générale du cheval, je n'en ai point trouvé parmi nous, il a fallu recourir aux Etrangers ; & ſur la reputation que l'Anatomie de *Snape* a en Angleterre, j'en ai entrepris la traduction que j'ai donnée au public : non content de ma lecture, j'ai voulu voir par moi-même en diſſequant & injectant quelques parties qui m'ont paru eſſentielles, auſquelles je me ſuis plus particulierement attaché ; ſçavoir, la tête & les jambes. J'ai deſſiné ces parties d'après nature, & je les ai gravées dans ce Livre ; j'ai joint à toutes ces études la connoiſſance des plantes, & principalement de celles qui ſont en uſage dans la Medecine, afin de pouvoir compoſer des remedes ſimples que j'ai ſouvent trouvés auſſi effectifs que ceux qui ſont chargés de beaucoup de drogues.

Il n'eſt pas douteux que la découverte des veritables cauſes des maladies ne ſoit un des objets de la Medecine qui conduit le plus ſûrement à leur guériſon ; c'eſt ſur ce principe que j'ai penſé ne pouvoir mieux faire pour me mettre au fait de ces véritables cauſes, que de profiter de l'amitié du célébre M. Chirac, dont les lumieres ont enrichi à jamais l'Art de la Medecine. C'eſt donc ce Medecin par excellence qui a bien voulu me faire part d'une partie de ſes grands principes

à cet égard. J'ai tâché de les recueillir du mieux qu'il m'a été poſſible : c'eſt à lui à qui j'ai l'obligation d'avoir été detrompé de pluſieurs erreurs & ſuperſtitions qui ſont encore en valeur dans la Maréchalerie, comme des influences de la Lune, des amulettes, ſecrets, &c. du peu d'uſage de la ſaignée, & d'autres qu'on pourra découvrir dans le courant de ce Livre, ſi après les avoir adoptées précedemment, on eſt capable de s'en déſabuſer. Quand nous parlions de la fiévre continuë, il me diſoit que cette maladie n'eſt autre choſe qu'un arrêt du ſang, & par conſéquent une diſpoſition inflammatoire plus éloignée ou plus prochaine dans quelque partie intérieure dont le cerveau comme principe des eſprits étoit toûjours averti, que la ſeule difference de la moindre fiévre continuë à la plus conſiderable, n'étoit autre choſe que cette diſpoſition plus ou moins forte ; qu'ainſi, ſans avoir égard à tous les noms dont il a plû à nos Anciens de caracteriſer chaque fiévre, ainſi que beaucoup d'autres maladies provenant des mêmes cauſes, il n'eſt queſtion que d'y apporter des ſecours d'autant plus prompts, que le cerveau eſt plus engagé, & que l'abcès interieur eſt plus prêt à ſe former.

J'apprenois encore de lui qu'anciennement, & j'ajoûte même quelque tems avant lui on n'avoit pas connu clairement que ſouvent pluſieurs maux de differente dénomination ont une cauſe commune ; de façon que le procedé du Medécin varioit ſuivant les differens noms des maladies, & non ſuivant la cauſe qui les produiſoit, qu'on n'imaginoit pas être ſouvent la même : par exemple, ajoûtoit-il, quatre perſonnes ſont à la

chaſſe, ils ont tous les quatre fort chaud, vient un vent froid qui bouche les pores, & fait ſubitement ceſſer la tranſpiration, cette humeur refluant en dedans, fera des ravages differens ſuivant la diſpoſition du ſujet : elle donnera à l'un une fluxion de poitrine, à l'autre un rhumatiſme, au troiſiéme la fiévre, & au quatriéme un point de côté. Voilà quatre maladies de differens noms, dont cependant la cauſe eſt la même. Il ne s'agit que de la tranſpirarion interrompuë dont les effets ſe montrent ſous differentes faces, & qui ne donne, pour ainſi dire, qu'une maladie dont les dégrés ſont plus foibles ou plus forts; attaquez alors la cauſe plus ou moins vigoureuſement, & venant à bout de la vaincre, vous guerirez ces quatre noms de maladies.

A l'égard des maladies de la peau, depuis le plus petit bouton juſqu'à la peſte, il ne faut nullement ſonger, diſoit-il à guérir l'exterieur, c'eſt-à-dire, ce qui paroît ſur la peau. Lorſqu'on ne s'applique pas à rendre ſain l'intérieur, de plus ſi on travaille à effacer ce qui paroît au-dehors, en le reſſerrant on bouche l'écoulement que l'humeur a pris, & on l'oblige à ſe jetter ſur quelque viſcere, qu'elle corrompra dangereuſement.

Lorſque je lui faiſois mes difficultés ſur le choix que j'avois à faire des remedes, attendu qu'on en trouvoit une ſi grande quantité dans les diſpenſataires, qu'il étoit difficile de ſe décider, il m'avoüoit que lorſqu'il étoit jeune Medécin, il tomboit lui-même dans la recherche de cette abondance de remedes, qu'il ordonnoit tantôt l'un & tantôt l'autre, parceque la véritable cauſe des maux n'étant pas alors bien developée en lui, il eſperoit que le reméde par ſon action ſuppléeroit à

ſon

ſon défaut de connoiſſance ; mais que depuis qu'il avoit vû clair, & qu'il avoit trouvé des principes certains, il étoit venu au point d'avoir à peine trente remedes pour toutes les maladies du corps humain.

C'eſt ainſi que ce grand homme avoit la bonté de m'inſtruire, & c'eſt par ſes lumieres que j'ai réuſſi lorſque j'ai été en occaſion de les mettre en pratique. Je ſouhaite que la prévention ne s'oppoſe point au bien qu'on pourroit en tirer en les ſuivant, & que l'ignorance ceſſe d'être orgueilleuſe & confiante.

Après avoir tiré de M. Chirac de ſi bonnes inſtructions, j'ai eu la curioſité de parcourir tous les Livres François de Cavalerie que j'ai pû rencontrer. J'en ai trouvé pluſieurs qui traitent uniquement du manége, & d'autres qui en voulant parler des maladies, ont ſi fort embrouillé la matiere, qu'ils ne peuvent être regardés pour la plûpart que comme des poſſeſſeurs de recettes mal digerées dont ils ſe ſervent par routine & ſans raiſonnement. Quelques-uns donnent dans ce qui s'appelle des paroles, & dans l'Aſtrologie judiciaire, indiquant les Signes du Zodiaque qui préſident aux differentes parties du corps, croyant les influences de la Lune & des Planettes & pluſieurs autres puérilités, Filles de l'ignorance. On ne ſçait en genéral à quoi s'en tenir dans la plûpart de ces Livres, au milieu de cet amas confus ; quelques-uns cependant ſe font diſtinguer, & doivent exciter la curioſité, tel eſt le Livre de M. de Pluvinel qui a pour titre, *l'Inſtruction du Roy en l'Art de monter à cheval.* Ce Livre eſt recommandable & curieux, tant à cauſe que par ſa lecture on peut juger

du progrès que l'Art de monter à cheval a fait en se simplifiant depuis la jeunesse de Louis XIII jusqu'à present, qu'à cause de 67 Estampes assez belles, dans lesquelles se trouve le portrait de Louis XIII en 1624, & celui de la plus grande partie des Seigneurs & Magistrats renommés de ce tems avec leurs noms, comme aussi celui de Pluvinel, des autres Ecuyers des Ecuries du Roy, & du Duc de Bellegarde Grand Ecuyer de France (*a*). On voit aussi dans differentes Estampes le cavesson, la selle à piquer de l'invention du Sieur de Pluvinel, l'habillement qu'on portoit à cheval en ce tems ; les piéces de l'armure qu'on endossoit pour rom-

(*a*) Les Seigneurs qui montent à cheval au manége avec le Roy, & qu'on voit sur des chevaux de manége en differentes Estampes, sont le Grand Ecuyer, Messieurs le Comte d'Harcourt, de Soissons, M. le Chevalier de Souvré, M. le Baron de Valence, M. le Marquis de Mortemart, M. le Prince, le Comte de More, M. Pluvart fils du Marquis de la Mosse. Ceux qui se tiennent auprès du Roy à pied, sont le Maréchal de Souvré, le Comte Deffiat, le Duc de Mayenne, le Baron de Termes. Dans les dernieres Estampes où le Roy fait ses exercices de guerre, comme de courre la bague, la quintaine l'épée à la main, rompre en lice, sont distribués comme spectateurs à cheval, tous ceux qui suivent, sçavoir, Monsieur frere du Roy, M. le Prince, M. de Mets, Ducs de Vendôme, de Rohan, d'Espernon, de Guise, de Nevers, de Chevreuse, d'Elbœuf, de la Rochefoucaut, de la Rocheguyon, de Longueville, de Montbazon, de Retz, d'Angoulême, de Nemours, Duzaye, de la Tremouille, de Sully, les Cardinaux de Savoye & de la Valette, M. le Connetable, M. de Montmorency, le Maréchal de Chastres & d'Ornano, les Comtes de Soissons, de Moret, de S. Paul, de Rochefort, de Candale, de Chambor, le Chevalier de Vendôme, le Marquis de Bois-Dauphin, de Temines, de Praslin, de Bassompierre, de Vitry, de Châtillon, d'Alincourt, de Courtenvaux, de la Vieuville, de Beuvron, MM. de Blinville, de la Valette, Milord Donc Kaster, M. le Chancelier, M. le Premier Président, M. de la Villaucler premier Secretaire d'Etat, le Président Jeannin, M. de Châteauneuf, M. de Lomenies. Les Ecuyers qui sont representés dans differentes Estampes sont Messieurs Dupré, de Belleville, de Poitrincourt, de Botbose, Vantelet, de Zuffertes, Bellou, Benjamin, & de Charnezay Ecuyer du Duc de Nevers.

pre en lice, & pluſieurs figures de brides. Eſt à la fin repreſenté le ballet de l'invention de M. de Pluvinel, & eſt écrit au bas de l'Eſtampe, *le magnifiquë Ballet qui fut dansé à la Place Royale l'an MDCXIII. le cinq Avril.* Ce ballet fut compoſé de ſix Chevaliers & de ſix Ecuyers, qui avec des habits faits exprès firent manier leurs chevaux à toutes ſortes d'airs au ſon des inſtrumens.

Un Livre de Cavalerie bon & curieux eſt celui du Comte de Neucaſtle, il a pour titre, *Méthode & invention nouvelle de dreſſer les chevaux, par Guillaume Marquis & Comte de Neucaſtle*: il eſt orné de belles Eſtampes, il eſt d'une belle impreſſion, & on y trouve de trés-bonnes choſes, tant pour le manége que pour les haras (*a*). Quelques Eſtampes depeignent la ſelle à piquer, les étriers, les éperons, le caveſſon & les mords dont il ſe ſervoit. Cet ouvrage eſt diviſé en cinq Livres : le premier eſt un traité du Haras, les quatre autres traitent du Manége, où on voit que M. le Comte ſe ſervoit pour plier la tête de ſon cheval d'un caveſſon, dont il arrêtoit la longe à la ſelle, & le manioit ainſi ; attachant cette longe à droit, ou à gauche, ſuivant qu'il vou-

(*a*) La quatriéme & cinquiéme Eſtampe ſont dignes deremarque. Dans la 4me le Comte de Neuclaſte paroît ayant une couronne ſur la tête, & aſſis dans un char traîné par deux centaures, au milieu d'un cercle d'une vingtaine de chevaux proſternés ſur les genoux, & la tête baſſe en ſigne de reſpect. Dans la 5me ledit Comte eſt dans les airs monté ſur le cheval Pegaſe, qu'il fait manier : tous les Dieux ſont aſſemblés au Ciel, & ſont témoins de ce manége, & un demi-cercle de chevaux aſſis ſur leurs croupes, ſemblent en être émerveillés. On voit dans une de ces Eſtampes le Roy Charles II à cheval, quatre Anges ayant chacun une couronne à la main, la ſoûtiennent ſur ſa tête, les Rois d'Angleterre prenant le titre de Rois d'Angleterre, d'Ecoſſe, d'Irlande & de France. Dans celles qui le repreſentent au manége, ou bien il eſt à cheval, ou il donne leçon au Capitaine Mazin : M. Procter, ou M. Houlay portent ſon manteau. Après que quelques autres Eſtampes ont repreſenté les Châteaux

loit que la tête du cheval fût tournée en maniant.

Le Livre le plus généralement eſtimé, ſans parler du Manége, & qui eſt auſſi le plus généralement utile, eſt le *Parfait Maréchal* fait par M. de Soleyſel Ecuyer Sieur du Clapier, l'un des Chefs de l'Academie Royale proche l'Hôtel de Condé : je crois que c'eſt le meilleur des anciens qui ait été fait. Il eſt diviſé en deux Livres, dont le premier traite des maladies des chevaux, & le ſecond de la connoiſſance du cheval, du panſement, des voyages, de la ferrure, &c. A la fin eſt un diſcours ſur le haras, ou plûtôt des remarques ſur quelques articles du Traité du Haras de M. le Comte de Neufcaſtle. Ceux qui liront cette Préface verront bien que la quantité de remedes difficiles à compoſer qui ſont repandus dans ce Livre n'eſt point dans mon ſiſtéme ; d'ailleurs m'étant appliqué à éviter la prolixité & le manque d'ordre, afin que le Lecteur puiſſe trouver aiſément & en bref les choſes qui l'intéreſſent, j'ai fait mon poſſible pour raſſembler dans chaque article tout ce que j'ai pû en ſçavoir, perſuadé que l'arrangement d'un Livre le rend beaucoup plus clair au Lecteur, & en l'inſtruiſant mieux, lui épargne bien de la peine. Comme l'inſtru-

de Welbeck, d'Ogle, & de Bothel enrichi de chaſſes, la derniere conſiſte en un periſtile formé par pluſieurs arcades, dans leſquelles ſont des enfoncemens qui forment des eſpéces de niches, au nombre de cinq ; celle du milieu eſt occupée par Monſieur le Comte de Neucaſtle Auteur du Livre, & Madame la Comteſſe ſa femme aſſiſe à ſes côtés comme ſpectateurs, regardant monter à cheval le Vicomte Charles de Mansfiels leur fils ainé, & le Seigneur Henry Cavendyshe leur cadet : les femmes de ces deux Seigneurs ſont aſſiſes à côté l'une de l'autre dans la premiere niche à gauche ; les autres ſont occupées par le Comte de Brigdwater & ſa femme fille du Comte, par le Comte de Bullingbrooke & ſa femme fille du Comte, & par M. Cheyne & Mᵉ. Jeanne fille du Comte.

ction eſt mon but, j'ai tâché d'agir en conſéquence. Je commence donc par la conſtruction du cheval, connoiſſance qu'il faut avoir, pour ſçavoir à quel animal on a affaire, & les précautions qu'on doit prendre quand on l'achette ; enſuite viennent dans le Traité du Haras les moyens de perpetuer ſon eſpéce ; je paſſe enſuite aux ſoins qu'on doit en avoir ; quatriémement aux moyens d'en faire uſage ; enſuite à ceux de le guérir de ſes maux. Cette matiere contient tout le reſte du Livre, à la fin duquel j'ai joint un Dictionnaire des termes de Cavalerie: Le premier Traité a pour titre, *la Conſtruction du Cheval* ; le ſecond eſt, *le Traité du Haras* ; enſuite *le Traité de l'Ecuyer* : la guériſon des chevaux eſt diviſée en pluſieurs Traités, dont le premier eſt intitulé, *le Medécin*, il contient les maladies qui ont beſoin de l'aſſiſtance du Maréchal-Médecin ; le ſecond a pour titre, *le Chirurgien* : il renferme les playes & les opérations, après leſquelles ſuit le Traité du *Maréchal-Ferrant* : le quatriéme, nommé *l'Apoticaire*, contient les remedes tant ſimples que compoſés pour les differentes indications, & le Livre finit par le *Dictionnaire*. Voilà le plan de mon Livre qui après avoir ſervi à m'inſtruire moi-même, montrera ſans doute au public mon zéle pour lui, plus que ma capacité.

Pendant le courant de l'impreſſion de ce Livre, il m'eſt venu en penſée de montrer par deſſein autant que faire ſe peut, la figure de pluſieurs plantes que j'indique, & dont peu de gens ont connoiſſance ; mais n'ayant pas alors eu le tems de les graver moi-même, comme j'ai fait de toutes les autres Eſtampes de ce Li-

vre, j'en ai donné les desseins à un Graveur, qui sans doute n'a pû les exécuter pour la précision comme je l'aurois fait moi-même, puisque je les ai toutes dessinées d'après nature; mais j'espere que les petites circonstances qui peuvent y manquer, n'empêcheront pas de reconnoître chaque plante quand on voudra les chercher dans les jardins ou à la campagne.

TABLE DES CHAPITRES.

TRAITÉ DE LA CONSTRUCTION DU CHEVAL.

CHAP. I. *LEs noms des parties du corps du Cheval, leurs comparaiſons avec celles de l'Homme, & leur deſcription.* Page 1

De la tête.

De la bouche.

Du train de devant.

Des parties communes aux quatre jambes.

Du pied.

Du corps ou coffre, & du train de derriere.

Table de la comparaiſon des parties de l'homme à celles du Cheval.

CHAP. II. *Des poils.* 10

Poils ſimples.

Poils compoſés.

Poils bizarres & non communs.

CHAP. III. *Des marques blanches des Chevaux; ſçavoir, l'étoile ou pelote, le chamfrein & les balzanes, ou pieds blancs.* 13

Opinions ſur les marques des Chevaux.

CHAP. IV. *Des épics ou molettes, des ergots, des châteignes, & du coup de lance,* 16

CHAP. V. *De la connoiſſance de l'âge par les dents,* 17

CHAP. VI. *De l'âge depuis 8 ans,* 20

CHAP. VII. *Des Chevaux beguts, ou qui marquent toute leur vie,* 21

CHAP. VIII. *Recapitulation de l'âge,* 23

Signes de vieilleſſe.

CHAP. IX. *Des défauts des parties du Cheval.*
Des yeux, 22
De la ganache & de la bouche.
Des épaules, du garrot, & du poitrail.
Des jambes de devant & de derriere.
Du flanc, & du corps du Cheval.
De la croupe, des cuisses, & des jarrets.
Des pieds.
Table des défauts visibles du Cheval.
CHAP. X. *De l'achat des Chevaux.* 33
Avertissement.
De la mesure, & de la taille.
CHAP. XI. *Des tromperies des Maquignons & de la garantie*, 35
CHAP. XII. *Comment on doit examiner un Cheval avant de l'acheter*, 39
CHAP. XIII. *Des allures, & des qualités de la bouche des Chevaux*, 40
CHAP. XIV. *De l'achat des Chevaux de selle ou de monture*, 44
CHAP. XV. *De l'achat des Chevaux de tirage, & qui portent*, 50
CHAP. XVI. *Des Chevaux des differens pays, & de la durée des Chevaux*, 52

TRAITÉ DU HARAS.

CHAP. I. *DEs Haras du Royaume*, 53
Extrait de plusieurs lettres du Roy, & de M. Colbert au sujet du rétablissement des Haras.
De M. Colbert à M. d'Argouges, le 4 Juin 1663.
Du Roy à M. le Marquis de Boision Gouverneur de Morlaix en Basse Bretagne.
De M. Colbert à M. de Garsault, extrait du 21 Septembre 1663.
De M. Colbert à M. de Garsault du 9 Novembre 1663.
Lettre circulaire du Roy aux Principaux des Provinces.
De M. Colbert à M. de Garsault, extrait du 2 Avril 1666.
Du Roy à M. le Duc de la Vieuville.

De

De M. Colbert à M. Colbert du Terron le 27 Juillet 1667.
Du même à M. de Garsault du 24 Aoust, du 7 Septembre, du 21 Septembre, du 5 Octobre 1668, du 29 Aoust, du 13 Septembre, du 26 Septembre 1670, du 18 Aoust 1674, du 29 Octobre 1676, & du 7 Octobre 1678.
CHAP. II. *De l'établissement d'un Haras*, 61
CHAP. III. *De l'ételon, & du soin qu'on en doit avoir*, 67
CHAP. IV. *De la jument pouliniere, & du soin qu'on en doit avoir*, 70
CHAP. V. *De l'accouplement*, 74
CHAP. VI. *De la monte, & de l'hippomanes des jumens*, 77
CHAP. VII. *De la monte pour faire des mulets & des joumars*, 82
CHAP. VIII. *Des poulains, du soin qu'on en doit avoir, & comment on les dresse*, 83
CHAP. IX. *Des hermaphrodites*, 86
CHAP. X. *Pour conduire les chevaux accouplés*, 87
CHAP. XI. *Pour adoucir les chevaux farouches*, 89

TRAITÉ DE L'ECUYER.

CHAP. I. *DEs Ecuries de toute espéce, & de leurs proportions*, 90
CHAP. II. *Du Commandant de l'écurie*, 96
CHAP. III. *Du Maître palfrenier*, 97
CHAP. IV. *Du Piqueur d'écurie*, 97
CHAP. V. *Du Delivreur, & Maître garde-meuble*, 97
CHAP. VI. *Du Palfrenier*, 98
CHAP. VII. *Des instrumens du palfrenier, & de l'écurie*, 99
CHAP. VIII. *Du pansement des chevaux, & de la conduite journaliere du dedans de l'écurie*, 101
CHAP. IX. *Suite du gouvernement des chevaux en differentes occasions*, 110
CHAP. X. *Du gouvernement du cheval en voyage*, 113
De la dinée.
La couchée.
CHAP. XI. *Du retour des voyages*, 119
CHAP. XII. *De la nourriture & boisson*, 120
CHAP. XIII. *De l'équipage du Cavalier*, 127

***

CHAP. XIV. *De l'équipage du cheval de selle*, 128
CHAP. XV. *De l'embouchure, & de tout ce qui sert à la tête du cheval de selle*, 129
CHAP. XVI. *Des cavessons*, 135
CHAP. XVII. *Des licols, des lunettes, & de tous les autres ustenciles du gardemeuble.* 136
CHAP. XVIII. *De la selle, & de tout ce qui sert au corps du cheval de selle*, 137
CHAP. XIX. *De l'équipage des chevaux de carosse*, 149
CHAP. XX. *Des harnois des chevaux de tirage*, 153
CHAP. XXI. *De l'équipage des mulets*, 155
CHAP. XXII. *Des bâts, panneaux & torches*, 157
CHAP. XXIII. *Preceptes generaux pour l'attitude du Cavalier, & pour conduire son cheval*, 157
CHAP. XXIV. *Comment on dresse un cheval d'arquebuse*, 163
CHAP. XXV. *Comment il faut se conduire, & son cheval à la chasse des chiens courans*, 164
CHAP. XXVI. *Des courses Angloises*, 167
CHAP. XXVII. *Du cocher, postillon, & chartier, & de la façon de mener*, 168

LE MEDECIN, OU TRAITE' DES MALADIES DES CHEVAUX.

CHAP. I. *Des avantages de la saignée*, 180
CHAP. II. *Des desavantages de la purgation*, 181
CHAP. III. *Des breuvages, tant par la bouche que par le nez, des pillules, des armands; des gargarismes, & des billots*, 183
CHAP. IV. *De l'utilité des lavemens*, 184
CHAP. V. *Signes generaux du cheval malade*, 184
CHAP. VI. *Du dégout & des cirons*, 185
CHAP. VII. *De l'urine & de la fiente*, 186
CHAP. VIII. *De la nourriture des chevaux malades*, 186

DES MALADIES AIGUES, OU DE CELLES QUI DEMANDENT UN PROMPT SECOURS.

CHAP. IX. *De la fiévre*, 187

CHAP. X. *Des fiévres inflammatoires, appellées par les Maréchaux, maux de tête, mal de feu, mal d'Espagne; & de la jauniſſe appellée auſſi mal de tête,* 195
CHAP. XI. *Du vertigo,* 196
CHAP. XII. *De la fourbure,* 197
CHAP. XIII. *De la courbature,* 203
CHAP. XIV. *De la grasfondure,* 204
CHAP. XV. *Du mal de cerf,* 207
CHAP. XVI. *De l'effort du muſcle pectoral, appellé avant-cœur, & de l'effort des muſcles de l'aîne,* 208
CHAP. XVII. *Des avives & de l'étranguillon,* 210
CHAP. XVIII. *Des tranchées en général,* 212
CHAP. XIX. *Des tranchées d'indigeſtion & de vent,* 212
CHAP. XX. *Des tranchées appellées* convolvulus, *ou* miſerere, 214
CHAP. XXI. *Du teneſme,* 214
CHAP. XXII. *Des tranchées de retention d'urine, & de teſticules retirés, où il eſt parlé de la retention d'urine,* 215
CHAP. XXIII. *Des tranchées bilieuſes nommées tranchées rouges,* 218
CHAP. XXIV. *Des tranchées de vers, où il eſt parlé de toutes les eſpéces de vers qui s'engendrent dans le corps des chevaux,* 220
Remede pour pluſieurs eſpéces de tranchées.
CHAP. XXV. *Du piſſement de ſang,* 222
CHAP. XXVI. *De l'hemorragie,* 223
CHAP. XXVII. *Des chevaux frappés de la fumée,* 225
CHAP. XXVIII. *De la palpitation de cœur, & du vertigo de vapeurs,* 226
CHAP. XXIX. *Des morſures des bêtes venimeuſes, & de muſaraignes,* 228
CHAP. XXX. *Pour avoir avalé de l'arſenic, ou des ſangſues, ou de la fiente de poule,* 229
CHAP. XXXI. *De la rage.* Omelette, 229

DES MALADIES CRONIQUES, OU DE CELLES qui agiſſent lentement ſur le temperament du Cheval.

CHAP. XXXII. *De la fiévre lente,* 230

CHAP. XXXIII. *De la gourme*, 231
CHAP. XXXIV. *De la fauſſe gourme*, 235
CAAP. XXXV. *De la morve*, 235
CHAP. XXXVI. *Du rhume appellé morfondure, & de la courbature ſimple*, 237
CHAP. XXXVII. *De la pouſſe*, 240
CHAP. XXXVIII. *De la toux*, 243
CHAP. XXXIX. *De la fatigue, & fortraiture*, 245
CHAP. XL. *Du devoyement, & du flux diſſenterique*, 246
CHAP. XLI. *De la ſuperpurgation*, 249
CHAP. XLII. *Du flux d'urine immoderé*, 249
CHAP. XLIII. *De la conſtipation*, 250
CHAP. XLIV. *De la faim canine*, 251
CHAP. XLV. *De l'épilepſie, ou mal caduc, & de la faim-vale*, 251
CHAP. XLVI. *De la lethargie*, 252

Des maladies de la peau.

CHAP. XLVII. *Des dartres en général*, 253
CHAP. XLVIII. *Des demangeaiſons*, 254
CHAP. XLIX. *De la galle*, 256
CHAP. L. *Du farcin*, 257
CHAP. LI. *Des ébulitions de ſang*, 261
CHAP. LII. *De pluſieurs autres humeurs dartreuſes; ſçavoir, eaux rouſſes à la queue, malandres, & ſoulandres, arreſtes ou grapes, ou queues de rat, peignes, mal d'aſne, & teignes*, 262
CHAP. LIII. *De la brûlure*, 265

Des maladies de fluxions, & enflures.

CHAP. LIV. *Des fluxions, enflures, coups, ou contuſions en général*, 265
CHAP. LV. *Anatomie du genouil, des jambes, boulets & pâturons*, 269
CHAP. LVI. *Des jambes travaillées, uſées & bouletées*, 272
CHAP. LVII. *Anatomie de la tête*, 275
CHAP. LVIII. *Des maux des yeux, & de la fluxion habituelle, appellée fluxion lunatique*, 277
CHAP. LIX. *Des enflures au palais, ou à la langue*, 285
CHAP. LX. *Des poireaux & fics du corps*, 285

CHAP. LXI. *Des enflures des teſticules, du fourreau, & du ventre,* 286
CHAP. LXII. *De la meurtriſsure des teſticules,* 288
CHAP. LXIII. *Anatomie des jarrets,* 289
CHAP. LXIV. *Des enflures du jarret, ſçavoir, capelets, veſſigons, jardons, eſparvins, courbes, varices, & jarrets cerclés,* 291
CHAP. LXV. *Des enflures du canon de la jambe; ſçavoir, les ſuros, & les oſſelets, ou fuſées,* 296
CHAP. LXVI. *Des enflures du boulet; ſçavoir, l'oſſelet du boulet, les differentes eſpéces de molettes, & les arrêtes ſéches du boulet,* 298
CHAP. LXVII. *Des enflures du pâturon; ſçavoir, formes, javarts, eaux, poireaux, crevaſſes, & mules traverſieres, & crapaudines,* 300
CHAP. LXVIII. *Des enflures & meurtriſſures du pied; ſçavoir, le heurt, ou étonnement de ſabot, le ſic, ou le crapaud, les ceriſes, la ſolle baveuſe, & la ſolbature, l'apoſtume, ou ſuppuration de la fourchette, & les bleymes.* 309
CHAP. LXIX. *Des tumeurs froides; ſçavoir, loupes, verrues, & poireaux,* 315

Des maladies d'efforts.

CHAP. LXX. *De l'écart, ou effort à l'épaule, & de l'entre-ouverture,* 316
CHAP. LXXI. *Des épaules deſſechées, & de celles qui reſtent foibles,* 319
CHAP. LXXII. *Des efforts de reins,* 319
CHAP. LXXIII. *Effort appellé avant-cœur, & effort dans l'aîne,* 321
CHAP. LXXIV. *Des efforts à la hanche, & du cheval épointé,* 321
CHAP. LXXV. *De la ſortie du fondement, & des ſiſtules,* 323
CHAP. LXXVI. *De la deſcente, ou hernie,* 326
CHAP. LXXVII. *Des efforts des jarrets, & d'un muſcle du dedans de la cuiſſe,* 326
CHAP. LXXVIII. *Des mémarchures, ou entorſes,* 328

Diverſes incommodités.

CHAP. LXXIX. *De la crampe,* 329

CHAP. LXXX. *Du tiq.* 329
CHAP. LXXXI. *Des ſurdents, ou dents de loup,* 330
CHAP LXXXII. *Du lampas ou féve, & des barbes ou barbillons,* 330
CHAP. LXXXIII. *Des poux,* 331

LE CHIRURGIEN,

OU

TRAITE' DES LUXATIONS, FRACTURES,

ABSCEZ, PLAYES, ET OPERATIONS.

CHAP. I. *DEs os demis, ou luxations où il ſera parlé du boulet demis,* 332
CHAP. II. *De la fracture des os,* 334
CHAP. III. *Des apoſtêmes, ou abſcès,* 336
CHAP. IV. *Des playes en général,* 339
CHAP. V. *Des playes en particulier, & 1° de la playe ſimple,* 345
CHAP. VI. *De la playe compoſée, tant de celle qui eſt faite par des inſtrumens tranchans, que la playe contuſe, & d'armes à feu qu'on appelle playe d'arquebuſade,* 346
CHAP. VII. *Des filandres, & os de graiſſe,* 351
CHAP. VIII. *De la gangrene,* 352
CHAP. IX. *De la carie, & des eſquilles,* 353
CHAP. X. *Des ulceres,* 356
CHAP. XI. *Des cancers, ou chancres,* 357
CHAP. XII. *De la bouche, & langue bleſſées,* 357
CHAP. XIII. *Du chancre rongeant à la langue,* 359
CHAP. XIV. *D'un ulcere ſur le garrot, appellé cors, & des moyens de le prevenir,* 359
CHAP. XV. *De l'écorchure de la ſelle, des harnois, traits & du poitrail des chevaux de chaiſe, ou autres,* 360
CHAP. XVI. *Des playes du garrot, & du roignon,* 361
CHAP. XVII. *Des playes du boulet,* 363
CHAP. XVIII. *De la nerferrure,* 365
CHAP. XIX. *De l'encheveſtrure,* 366

CHAP. XX. *Observations sur les Maux de pied en général*, 367
CHAP. XXI. *Des atteintes*, 370
CHAP. XXII. *Des seimes, ou quartes, & des pieds de bœuf*, 372
CHAP. XXIII. *Des encloüeures, & des retraites*, 374
CHAP. XXIV. *Des clouds de rue, & des chicots*, 376

Opérations

CHAP. XXV. *Du travail du Maréchal*, 378
CHAP. XXVI. *Comment on met un cheval au travail*, 381
CHAP. XXVII. *Comment on abat un cheval avec le lac, & avec les entraves*, 383
CHAP. XXVIII. *Des instrumens du Maréchal pour les opérations*, 384
CHAP. XXIX. *Du poulx des chevaux, & de la saignée*, 386
CHAP. XXX. *Des lavemens*, 389
CHAP. XXXI. *Les breuvages, & pilules*, 390
CHAP. XXXII. *Châtrer, & boucler*, 391
CHAP. XXXIII. *Couper la queue & les oreilles, & les rapprocher à l'Angloise*, 394
CHAP. XXXIV. *Marquer les chevaux*, 396
CHAP. XXXV. *Dessoler*, 397
CHAP. XXXVI. *Le feu*, 399
CHAP. XXXVII. *Barrer la veine*, 402
CHAP. XXXVIII. *Des orties, & setons*, 403
CHAP. XXXIX. *L'onglée*, 405
CHAP. XL. *Eglander.* 406
CHAP. XLI. *Enerver.* 407
CHAP. XLII. *Remettre la jambe cassée.* 408
CHAP. XLIII. *Pour remedier aux arteres coupées.* 408
CHAP. XLIV. *Sur le Poil.* 409
CHAP. XLV. *Plusieurs Operations.* 409
CHAP. XLVI. *De l'Ecorché du Cheval, ou situation & noms des Muscles de son corps immediatement sous la peau.* 410

TRAITÉ
DU MARE'CHAL FERRANT.

CHAP. I. *ANatomie du Pied du Cheval.* 411
CHAP. II. *De la Forge.* 414
CHAP. III. *Maximes generales.* 417
CHAP. IV. *Des Défauts des Pieds.* 421
CHAP. V. *De l'Onguent de Pied.* 422
CHAP. VI. *Ferrure.* 423

De la Ferrure des Pieds ſans défaut.
Premiere Ferrure des Chevaux de Caroſſe.
Ferrure des Chevaux de Manege.
Ferrure des Chevaux encaſtelés ou Talons ſerrés.
Ferrure des Pieds plats & des Pieds combles.
Ferrure des Chevaux fourbus.
Ferrure des Chevaux droits ſur leurs membres bouletés & arqués.
Ferrure des Chevaux qui ſe coupent.
Ferrure des Chevaux qui forgent.
Des Chevaux qui ſe déferrent.
Ferrure des Chevaux rampins.
Ferrure du Pied foible ou gras.
Ferrure des Talons bas, & de la Fourchette graſſe.
Ferrure des Talons inégaux.
Ferrure des Pieds de Bœuf.
Ferrure contre les clouds de ruë & chicots.
Ferrure des Bleymes.
Ferrure des Chevaux qui bronchent.
Des Fers à Patins.
Des Fers couverts.
Des Chevaux difficiles à ferrer.

L'APOTI-

L'APOTICAIRE,
OU
TRAITE' DES MEDICAMENS.

OBſervations ſur les Médicamens en géneral. 439
Des Signes, du Poids & des meſures des Médicamens.
Signes des Poids.
Signes des Meſures.
Quelques autres Signes.
Des qualités des Médicamens. 441
Deſcriptions & qualités particulieres des Médicamens. 443
Des Evacuans. 444
Purgatifs forts.
Purgatifs doux.
Purgatifs foibles.
Laxatifs.
Vomitifs Chimiques.
Purgatifs Chimiques.
Antivomitifs.
Sels ou *Alkalis.*
Remedes contre les ſuperpurgations.
Adouciſſans.
Alkalis ou *Abſorbans.*
Aſtringens.
Plantes Diuretiques. 453
Pour l'urine.
Pour la Veſſie.
Diuretiques aperitives & pectorales.
Animaux Diuretiques.
Diuretiques Chimiques.
Des differens Aperitifs. 456
Des Aperitifs pour la Poitrine appellés béchiques ou *thorachiques.*
Animaux.
Chimiques.
Des Aperitifs attenuans. 459
Des Aperitifs dipahoretiques ou ſudorifiques.

Animaux.
Chimiques.
Des Aperitifs hyſteriques ou qui redonnent de la liquidité au ſang.
Gommes & Réſines.
Mineraux.
Animaux.
Chimiques.
Carminatifs, ou *contre les Vents.* 465
Chimiques.
Vermifuges, ou *contre les Vers.* 466
Chimiques.
Stomachiques, ou pour fortifier l'eſtomach relâché. 467
Chimiques.
Febrifuges. 468
Chimiques.
Contre les hémorragies. 469
Aſtringens.
Chimiques.
Exterieurement.
Autres Aſtringens. 471
Chimiques.
Des Incraſſans ou Rafraîchiſſans. 473
Pour la Poitrine.
Chimiques.
Autres Incraſſans. 474
Chimiques.
Des Narcotics ou Somniferes. 475
Chimiques.
Des Antiſcorbutiques, ou qui purifient le ſang. 475
Chimiques.
Des Contre-Poiſons. 476
Poiſons corroſifs, & leurs Remedes.
Contre-Poiſons.
Poiſons purgatifs.
Remedes.
Poiſons coagulans, & leurs Remedes.
Par morſure.
Contre-Poiſons.
Chimiques.

Des Remedes contre la Rage. 479
Animaux.
Chimiques.

Médicamens des Parties extérieures.

Ophtalmiques, ou pour les Yeux. 482
Animaux.
Mineraux.
Des Emolliens ou Maturatifs, & des Anodins. 483
Maturatifs & Emolliens.
Animaux.
Chimiques.
Anodins.
Des Suppuratifs & Digeſtifs. 485
Chimiques.
Des Réſolutifs. 486
Chimiques.
Des Répercuſſifs & Aſtringens. 487
Mineraux.
Chimiques.
Vulneraires. 488
Chimiques.
Des Incarnatifs. 489
Des Cicatriſans. 489
Contre la Gangrene. 490
Contre la Carie des Os. 490
Des Corroſifs ou Rongeans. 491
Des Cauſtics. 491

Recettes de pluſieurs Remedes tant interieurs qu'exterieurs.

Medicamens interieurs.
Purgations & Breuvages. 492
Purgations.
Autre.
Breuvages.
Breuvage cordial.
Breuvages amers.
Herbes & Extraits amers.
Extrait de Geniévre.

Pillules. 494
Pillules fœtides ou puantes.
Gargariſmes. 495
Pour Bouche échauffée ou mauvaiſe.
Pour l'Inflammation du goſier.
Poudres. 495
Oetiops mineral.
Sel Polycreſte.
Foye d'Antimoine.
Poudre d'Acier.
Lavemens. 496
Demi-Lavement aſtringent.

Médicamens exterieurs.

Onguents. 497
Onguent d'Althea ou de Guimauve.
Onguent Baſilicum ou ſuppuratif.
Onguent Populeum.
Huile de Laurier.
Onguent roſat.
Egiptiac.
Onguent Pompholix.
Onguent gris ou de Naples.
Infuſion de Tabac.
Baume Verd de Madame Feuillet.
Beurre d'aiguille.

Charges ou Cataplaſmes, Emmiélures, Emplâtres blanches & Remolades. 501

Charge ou Cataplaſme.
Emmiélure.
Emplaſtre blanche.
Cataplaſme adouciſſant.
Remolade.
Emplaſtres. 502
Emplaſtre Divin ou Manus Dei.
Emplaſtre oxycroceum.
Emplaſtre de Souffre ou de Sulphure.
Emplaſtre Diachilum avec les Gommes.
Emplaſtre de Vigo avec le Mercure.

Emplaſtre de Ciguë.
Emplaſtre d'André de la Croix.
Bains. 505
Bain d'eau ou douche.

Divers autres Remedes.

Eau de Merveille ou d'Alibour. 506
Teinture d'Aloës.
Digeſtif.
Deffenſif.
Emplaſtres rétoires ou veſſicatoires.
Ceroine.
Des Secrets, Paroles, Pactes, Charmes & Folets. 510

APPROBATION.

J'Ay lû par ordre de Monſeigneur le Chancelier un Manuſcrit qui a pour titre, *le Nouveau Parfait Maréchal.* L'Auteur qui avoit été choiſi, depuis pluſieurs années, pour avoir ſoin du Haras du Roy, prouve par cet Ouvrage combien il eſt digne de ce choix ; ceux qui le liront ſans prévention, le trouveront plein de recherches curieuſes, d'obſervations utiles pour la conſervation des Chevaux; les Diſſertations anatomiques y ſont exactes, les maladies décrites avec beaucoup d'ordre, & les remedes que l'Auteur propoſe pour les détruire, doivent être d'autant plus efficaces qu'ils ſont appuyés ſur de bons principes & ſur l'expérience ; c'eſt pourquoi j'eſtime qu'il mérite d'être imprimé. à Paris, ce 14 Septembre 1739.

CASAMAJOR.

PRIVILEGE DU ROY.

LOUIS PAR LA GRACE DE DIEU ROY DE FRANCE ET DE NAVARRE à nos amés & feaux Conſeillers, les Gens tenans nos Cours de Parlement, Maîtres des Requêtes ordinaires de notre Hôtel, Grand-Conſeil, Prevôt de Paris, Baillifs, Sénéchaux, leurs Lieutenans Civils & autres nos Juſticiers qu'il appartiendra ; SALUT, Notre bien amé le Sieur DE GARSAULT cy-devant Capitaine en ſurvivance de notre Haras en notre Province de Normandie, Nous ayant fait remontrer qu'il ſouhaiteroit faire imprimer & donner au public un Ouvrage de ſa compoſition qui a pour titre *le Nouveau Parfait Maréchal* par le Sieur GARSAULT, s'il Nous plaiſoit lui accorder nos Lettres de Privilege ſur ce neceſſaires, offrant pour cet effet de le faire imprimer en bon papier & beaux caracteres ſuivant la feuille imprimée & attachée pour modéle ſous le contreſcel des Préſentes. A CES CAUSES, voulant traiter favorablement ledit Sieur expoſant, Nous lui avons permis & permettons par ces Préſentes de faire imprimer ledit ouvrage ci-deſſus ſpécifié en un ou pluſieurs volumes, conjointement ou ſéparément, & autant de fois que bon lui ſemblera, & de le faire vendre par tout notre Royaume pendant le tems de vingt années conſecutives, à compter du jour de la datte deſdites Préſentes : Faiſons défenſes à toutes ſortes de perſonnes de quelque qualité & condition qu'elles ſoient, d'en introduire d'impreſſion étrangere dans aucun lieu de notre obéiſſance, comme auſſi à tous Libraires Imprimeurs, &

autres, d'imprimer, faire imprimer, vendre, faire vendre, débiter ni contrefaire ledit ouvrage ci-deſſus expoſé en tout ni en partie, ni d'en faire aucuns extraits, ſous quelque pretexte que ce ſoit d'augmentation, correction, changement de titre, ou autrement, ſans la permiſſion expreſſe & par écrit dudit Sieur Expoſant ou de ceux qui auront droit de lui, à peine de confiſcation des exemplaires contrefaits, de ſix mille livres d'amende contre chacun des contrevenans, dont un tiers à Nous, un tiers à l'Hôtel-Dieu de Paris, l'autre tiers audit Sieur Expoſant, & de tous depens, dommages & intérêts; à la charge que ces Préſentes ſeront enregiſtrées tout au long ſur le regiſtre de la Communauté des Libraires & Imprimeurs de Paris dans trois mois de la datte d'icelles; que l'impreſſion de cet Ouvrage ſera faite dans notre Royaume, & non ailleurs, & que l'Impetrant ſe conformera en tout aux Reglemens de la Librairie, & notamment à celui du 10 Avril 1725, & qu'avant que de l'expoſer en vente, le Manuſcrit ou l'Imprimé qui aura ſervi de copie à l'impreſſion dudit Ouvrage, ſera remis dans le même état où l'approbation y aura été donnée ès mains de Notre très-cher & féal Chevalier le Sieur DAGUESSEAU Chancelier de France, Commandeur de nos Ordres, & qu'il en ſera enſuite remis deux exemplaires dans notre Bibliothéque publique, un dans celle de notre Château du Louvre, & un dans celle de notredit très-cher & féal Chevalier le Sieur DAGUESSEAU Chancelier de France, Commandeur de nos Ordres; le tout à peine de nullité des Préſentes; du contenu deſquelles vous mandons & enjoignons de faire jouir ledit Sieur Expoſant ou ſes ayans-cauſe pleinement & paiſiblement, ſans ſouffrir qu'il leur ſoit fait aucun trouble ou empêchement; voulons que la copie deſdites Préſentes qui ſera imprimée tout au long au commencement ou à la fin dudit Ouvrage ſoit tenue pour dûëment ſignifiée, & qu'aux copies collationnées par l'un de nos amez & feaux Conſeillers & Secretaires, foi y ſoit ajoutée comme à l'original. Commandons au premier notre Huiſſier ou Sergent de faire pour l'exécution d'icelles tous Actes requis & neceſſaires, ſans demander autre permiſſion, & nonobſtant clameur de Haro, Chartre Normande, & Lettres à ce contraires; CAR tel eſt notre plaiſir. Donné à Paris le vingt-huitiéme jour de Septembre, l'an de grace mil ſept cens trente-neuf, & de notre regne le vingt-cinquiéme. Par le Roi, en ſon Conſeil.

SAINSON.

Regiſtré ſur le Regiſtre X. de la Chambre Royale & Syndicale des Libraires & Imprimeurs de Paris, N° 277. fol. 261. conformément au Reglement de 1723. qui fait défenſes Art. iv. à toutes perſonnes de quelque qualité qu'elles ſoient, autres que des Libraires & Imprimeurs, de vendre, débiter, & faire afficher aucuns Livres pour les vendre en leurs noms, ſoit qu'ils s'en diſent les Auteurs, ou autrement, & à la charge de fournir à ladite Chambre Royale & Syndicale des Libraires & Imprimeurs de Paris les huit exemplaires preſcrits par l'Article cviij. du même Reglement. A Paris, le 2 Octobre 1739.

LANGLOIS, Syndic.

ERRATA NECESSAIRES A CORRIGER.

PAge 12 *ligne* 7, gris truite, *liſez* gris truité. P. 17 *lig.* 23, l'herbe E, *ôtez le grand* E. P. 32 *à la marge*, Pl. I. fig. G, *liſ.* fig. C. P. 75 *lig.* 23, l'avant-train, *liſ.* l'avant-main. P. 79 *à la marge*, Pl. V. *liſ.* pl. VII. P. 95 *lig.* 13, & embaraſſeroit, *liſ.* qui embaraſſeroit auſſi. *lig.* 24 fus, *liſ.* fics. P. 98 *lig.* 14, canillons, *liſ.* caveſſons. P. 108 *lig.* 34, par-deſſus ſon bras, *liſ.* par-deſſous ſon bras. P. 129 *à la marge*, pl. XXIV, *liſ.* Pl. XII. P. 133 *lig.* 10, Q. x, *liſ.* Q. y. *lig.* 11, Q y, *liſ.* Q x. P. 136 *lig.* 26, & l'aſche o, *liſ.* & l'aſche 6. *lig.* 28, fin du canal : quand le licol eſt en place, *liſ.* fin du canal quand le licol eſt en place : P. 137 *lig.* 5, trouſſequeue *m*, *liſ.* trouſſequeue K. P. 138 *lig.* 11, rembourré *c* au bout du ſiége en devant : *liſ.* rembourre C. Au bout du ſiége en devant. P. 148 *lig.* 34, le croupelin : quand on mene le cheval ſellé en main, *liſ.* le croupelin quand on mene le cheval ſellé en main : P. 167 *à la marge*, Clenitand, *liſ.* Cleveland. P. 193 *lig.* 35, d'aliener, *liſ.* d'alumer. P. 235 *lig.* 14, a paſſé l'âge : il doit la jetter, *liſ.* a paſſé l'âge où il doit la jetter. P. 269 *à la marge*, Pl. XXIV. *liſ.* Pl. XXV. P. 271 *lig.* 16, immédiatement après : le ſublimé ſe ſépare, *liſ.* immédiatement après le ſublimé ſe ſépare. P. 283 *lig.* 11, ces vertiges, *liſ.* ces veſtiges. P. 289 *à la marge*, Pl. LXXVII. *liſ.* Pl. XXVII. P. 290, *lig.* 4, du bas anterieur de l'os ; du bas, *liſ.* anterieur de l'os du bas. P. 321 *lig. derniere* eſpointe E, *ôtez* E. P. 363 *lig. derniere*, Chapitre IV, *ajoutez* des maladies des chevaux. P. 369 *lig.* 18, ne ſe diſtribue, *liſ.* ne ſe diſtribuant. P. 385 *lig.* 31, de fers, ſervent, *liſ.* de fer ; ſervent. P. 409 *lig.* 29, avec l'onglée, *liſ.* avec l'ongle. P. 424 *lig.* 12 ni trop couvert, *liſ.* ni trop ouvert. P. 444 *lig.* 16, Ricin purgent, *liſ.* Ricin *b* purgent. P. 454 *lig.* 24, ſes fleurs, *liſ.* ſes fleurs *a*, *lig.* 25, ſa ſemence, *liſ.* ſa ſemence *b*, *lig.* 36 ſes fleurs, *liſ.* ſes fleurs *aa*. *lig.* 38, dans chaque calice, *liſ.* dans chaque calice *b*. P. 479 *lig.* 26, ſarceparcelle, *liſ.* ſarcepareille. P. 480 *à l'article* Marguerite *lig.* 20, *ajoutez à la marge* Pl. XVIII. P. 498 *lig.* 29, de ſommités de Venus, *liſ.* de ſommités de ronce.

DICTIONNAIRE.

PAge *vj*, *ligne* 25, encorne, *liſ.* encornée. P. *viij*, *lig.* 6 & 7, barillons, *liſ.* barbillons. P. *ix*, *lig.* 2, en miroir, *liſ.* ou à miroir. P. *xviij*, *lig.* 23, godé, *liſ.* gode. P. *xxiij*, *lig.* 6, plus, *liſ.* pliés. P. *xxxiij lig.* 41, eſtraint, *liſ.* eſtrein. P. *xlix ligne avant derniere*, les barbes, *liſ.* la barbe. P. *lx lig.* 7, poulius, *liſ.* poulins. P. *lxij*, *lig.* 1, attaches un même, *liſ.* attachés à un même. P. *lxiij*, *lig.* 9, ſentir au trot ; & au galop, *liſ.* au trot & au galop.

Avis pour placer les Figures.

LA 3e à la page 3, la 2e à la page 7, la 4e à la page 29, la 1, 5, 6, 7e à la page 89, une marquée à la page 146 ; la 8, 9, 10, 11, 12, 13, 14, 15 & 16e à la page 177 ; la 17, 18, 19, 20, 21, 22, 23, 24, 25, 26, 27, 28e à la page 328.

La 1, 2, 3, 4, 5, 6, 7, 8, 9, 10, 11, 12, 13, 14, 15, 16, 17, 18, 19 & 20e des Plantes à la page 512.

LE NOUVEAU



LE NOUVEAU PARFAIT MARÉCHAL.

TRAITÉ DE LA CONSTRUCTION DU CHEVAL.

CHAPITRE PREMIER.

Les noms des Parties du Corps du Cheval, leurs comparaiſons avec celles de l'Homme, & leurs deſcriptions.

PLusieurs des Parties qui forment le corps du Cheval, quoiqu'elles correſpondent aux mêmes dans les Hommes, ne laiſſent pas d'avoir des noms differens, pluſieurs autres auſſi ont des noms communs à celles des Hommes; la beauté des Parties des Chevaux eſt fondée ſur un arrangement proportionnel du total; cependant cette beauté & la bonté ne ſe rencontrent pas toujours enſemble. Pour la bonté, il faut une

forte conſtitution interieure, que nous ne pouvons décrire puiſqu'elle ne tombe pas ſous les yeux.

Des Parties qu'on ne croiroit pas avoir rapport à celles des hommes, ſont cependant conſtruites comme elles, & peuvent leur être comparées avec raiſon.

De la Tête.

La Tête en general doit être menuë, ſéche, déchargée de chair, pas trop longue; elle doit auſſi être bien penduë, c'eſt-à-dire, au plus haut de l'encolure; elle eſt compoſée des oreilles, du toupet, du front, des larmiers, des ſalieres, des yeux, du chanfrein, de la ganache, du canal, de la barbe ou barbouchet, du menton, des nazeaux, du bout du nez, des levres. Le dedans de la bouche eſt compoſé des dents de devant, des crocs, crochets ou écaillons, des dents machelieres, des barres, de la langue & du palais.

PLANCHE I. Figure A.

Les oreilles *a a*. Les oreilles ſont les parties les plus élevées de la tête du Cheval, elles ſont l'organe de l'oüie. *Elles doivent être petites, étroites, droites, minces, bien plantées ſur le haut de la tête, & fermes en leurs places.*

Le Toupet *b*. Le Toupet eſt une portion de la criniere, laquelle eſt ſituée entre les deux oreilles.

Le Front *c*. Le Front prend au deſſous du Toupet, & contient tout le devant de la tête juſqu'aux yeux, ainſi qu'à l'homme, c'eſt ſur le front que ſe trouve la pelote ou étoile dont on parlera au Chapitre des Marques. *Il doit être étroit.*

Les Larmiers *h*. Les Larmiers répondent aux temples des hommes; il paſſe en cette partie une veine & une artere qu'on nomme la veine & l'artere temporale.

Les Salieres *d*. Les Salieres ſe voyent au-deſſus des yeux entre l'œil & l'oreille, où elles paroiſſent plus ou moins creuſes. *Elles doivent être remplies, c'eſt-à dire, que le creux doit très-peu paroître.*

Les Yeux *e*. Les yeux ſont compoſés, comme ceux des hommes, des paupieres, du blanc de l'œil & de la prunelle. *Ils doivent être médiocrement gros, à fleur de tête & la prunelle grande.*

Le Chanfrein *f*. Le Chanfrein eſt le devant de la tête depuis les yeux juſqu'aux nazeaux, il ſe rapporte au deſſus du nez de l'homme. *Il doit être droit ou un peu en arc, ce qui s'appelle mouton ou buſqué.*

La Ganache *g*. La Ganache ou Ganaſſe eſt pour ainſi dire les jouës du Che-



Fig. A

Fig. B

Fig. C

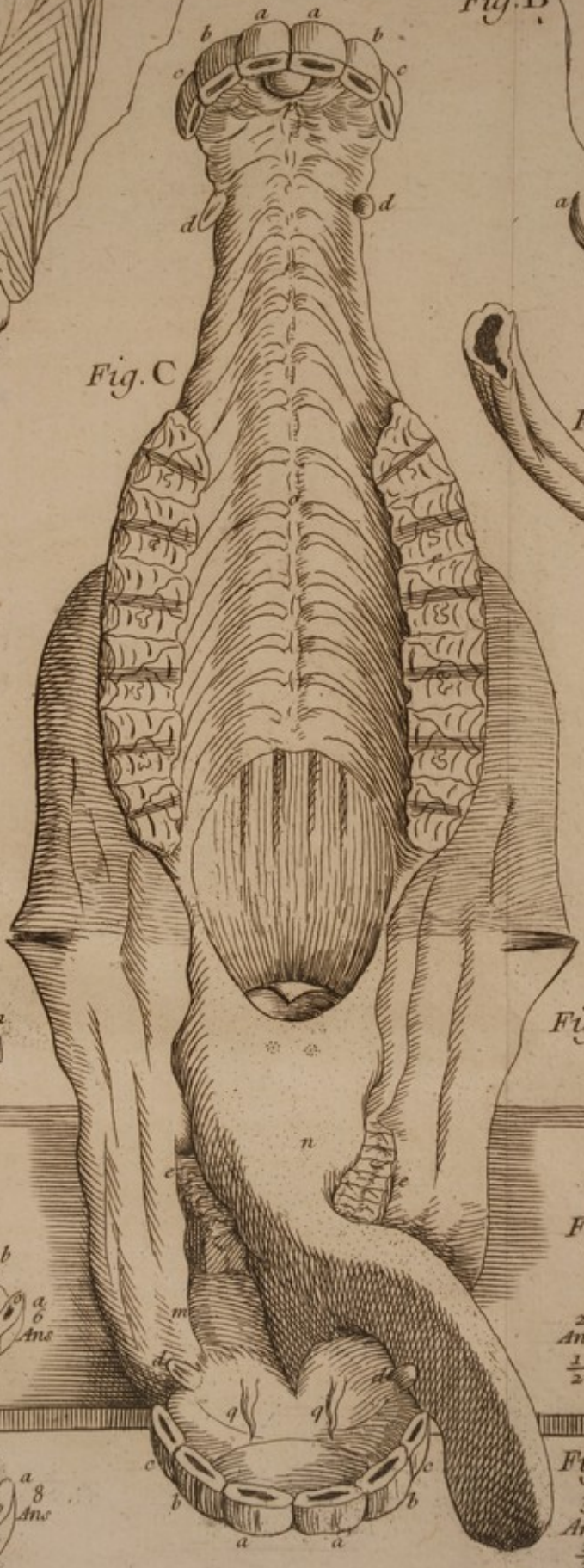

Fig N

Fig. L

Fig. M

Fig. G

Fig. D

Dents de laite

Fig. H

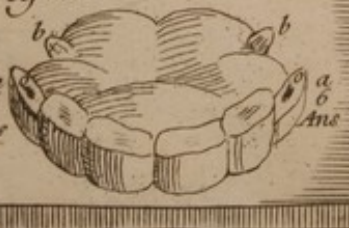

Fig. E

Fig. K

Fig. F

val ; les deux os de la Ganache tiennent les deux côtés de la tête depuis l'œil juſqu'au goſier, & depuis le goſier juſqu'au menton, c'eſt proprement les deux os de la mâchoire inferieure. *Il ne doit y avoir que peu de chair ſur les os de la Ganache, leſquels os doivent être peu épais.*

Le canal eſt un creux en forme de goutiere que l'on découvre en regardant ſous la tête ; ce creux eſt formé par les deux os de la Ganache, & va depuis le goſier juſqu'à la barbe ; c'eſt l'endroit qu'occupe la glande dans la Planche XXI. où eſt le Cheval abattu. *Il doit être bien évidé.* Le Canal *k.*

La Barbe ou le Barbouchet eſt la jonction des deux os de la ganache au haut du menton ; la gourmette couvre cet endroit quand le Cheval eſt bridé. La Barbe *o.*

Le Menton eſt une élevation ronde qui ſe trouve au deſſous de la barbe, & qui eſt entourée par en-bas & aux côtés de la levre inferieure. Le Menton *p.*

Les Nazeaux ſont les inſtrumens de l'odorat & du henniſſement du Cheval ; ils ſont ſéparés l'un de l'autre par le bas du chanfrein ou le bout du nez. On appelle la Souris le cartilage qui forme le tour des nazeaux par en-haut & en-devant. *Ils doivent être bien ouverts & bien fendus.* Les Nazeaux *r* & la Souris. PL. III. Fig. A. & B.

Le bout du nez eſt l'eſpace qui deſcend entre les deux nazeaux & finit à la levre ſuperieure, qui eſt quelquefois garnie d'une eſpece de mouſtache. *Il doit être menu.* Le bout du nez *l.*

De la Bouche.

Les parties exterieures de la Bouche *m* ſont, la levre ſuperieure & inferieure. *La Bouche doit être médiocrement fenduë.* Les Levres *n.*

La Bouche interieure eſt compoſée des dents de devant, des barres, de la langue, du palais & des dents machelieres. PL. III. Fig. C.

Les Dents de devant ſont au nombre de douze, ſçavoir ſix à la mâchoire ſuperieure, & ſix à la mâchoire inferieure ; c'eſt à ces Dents qu'on connoît l'âge du Cheval. On appelle les deux de devant de chaque mâchoire les Pinces *a a a a*, les deux qui joignent celles-là les Mitoyennes *b b b b*, & les dernieres les Coins *c c c c* & *q*, *Fig. N.* Les Dents de devant *c b a a b c.*

Les Chevaux entiers ou hongres ont une autre eſpece de dents qu'on appelle Crocs, Crochets ou Ecaillons ; ces dents ſont ſituées entre les dents de devant & les machelieres, les Les Crocs, Crochets ou Ecaillons *d d d d.*

Jumens ont très-rarement de ces Crochets. On connoît auſſi l'âge à cette eſpece de dents.

Les Dents machelieres *eeee & pp.* Fig. L. & M.

Les Dents machelieres ſont au nombre de vingt-quatre, ſçavoir douze deſſus & douze deſſous en quatre rangs.

Les Barres *m.*

Entre les dents de devant & les machelieres les os de la mâchoire inferieure ne ſont recouverts que par une chair vermeille. Ce ſont ces eſpaces vuides de dents qu'on appelle les Barres, & c'eſt ſur ces os charnus que poſe le mords de la bride. *Elles doivent être peu charnuës & tranchantes.*

La Langue *n.*

La Langue eſt la même partie dans le Cheval que dans l'Homme. *Elle ne doit point être trop groſſe.*

Le Palais *o o.*

Le Palais eſt la même partie dans le Cheval que dans l'Homme; la ſeule difference dans celui du Cheval eſt qu'il eſt traverſé d'un bout à l'autre par des élevations qu'on appelle Crans ou Sillons du Palais.

Du Train de devant.

PLANCHE I. Fig. A.

Le Train de devant eſt compoſé de l'encolure, des épaules, du poitrail & des jambes de devant.

L'Encolure ou le Col.

L'Encolure eſt compoſée du col, de la criniere ou crin, des avives & du goſier. *Elle doit être longue & élevée.*

Le Crin ou la Criniere *t t.*

Le Crin ou la Criniere tient le plus haut lieu de l'encolure, elle commence entre les deux oreilles, & formant le toupet *b* qui eſt ſur le crâne; elle va juſqu'au garot *u*, en quoi elle eſt differente des cheveux des hommes qui ſont tous plantés ſur la tête. *Elle doit être médiocrement garnie, & cette partie de l'encolure doit être droite & maigre.*

Les Avives *q.*

Les Avives ſont des glandes qui ſe trouvent entre les oreilles & le goſier près le haut de la ganache; on dit que quand elles ſe gonflent elles cauſent de la douleur au Cheval.

Le Goſier *ſſ.*

Le Goſier occupe la partie inferieure du col, & va depuis la ganache juſqu'au poitrail. Près du goſier paſſe la veine du col ou la jugulaire 1.

Le Poitrail *x.*

Le Poitrail répond à la poitrine de l'homme, quoiqu'imparfaitement, car les mamelles des Jumens ſont au bas-ventre, & les Chevaux n'en ont point du tout. *Il doit être ouvert ſuivant la proportion de l'eſpece du Cheval.*

Le Garot *u.*

Le Garot répond à l'entre-deux des palerons des épaules des hommes; il eſt placé entre le bas de l'encolure & le dos. *Il doit être élevé, tranchant & déchargé de chair.*

Les Epaules prennent depuis le garot juſqu'au bras de la jambe, & contiennent les deux jointures qui forment l'épaule & l'avant-bras de l'homme. *Elles doivent être ſeches & plates, & que l'os qui eſt à côté du poitrail ne ſoit pas trop gros & ne ſerre pas le poitrail.* Les Epaules 1.

LES JAMBES DE DEVANT ſont compoſées du coude, du bras, de l'ars, du genoüil; ces parties ſont particulieres aux jambes de devant, & les ſuivantes ſont communes aux quatre jambes, telles ſont le canon & le nerf, le boulet, le pâturon, le fanon, l'ergot & le pied; ces parties auſſi-bien que le pied feront chacun un article à part.

Le Coude eſt un os qui eſt au haut du bras de la jambe du côté du ventre, il répond au coude de l'homme. Le Coude 2.

Le bras eſt une partie muſculeuſe qui forme le haut de la jambe juſqu'au genoüil, le gros du bras eſt en dehors, en dedans du bras il paſſe une veine qu'on appelle l'Ars, où on ſeigne le Cheval. Cette partie ſe rapporte à l'avant-bras de l'homme. *Le bras doit être gros & charnu.* Le Bras 2. & l'Ars 3.

Le genoüil eſt au-deſſous du bras, c'eſt une jointure compoſée de pluſieurs petits os; cette partie ſe rapporte au poignet de l'homme. *Il doit être effacé, c'eſt-à-dire pas trop gros.* Le Genoüil 5.

Des parties communes aux quatre jambes.

Un peu au deſſus & à côté du genouil, en dedans du bras, & un peu au deſſous & à côté du jarret en dedans, il paroît à tous les Chevaux & à toutes les Jumens une eſpece d'élevation aplatie de conſiſtence de corne molle dénuée de poil, de la groſſeur d'une groſſe chaſteigne aplatie, quelques-uns appellent cette corne ergot; mais il vaut mieux, comme pluſieurs Auteurs, l'appeler chaſteignes ou lichênes pour les diſtinguer des ergots, autres parties que nous verrons ci-après. Chaſteignes ou Lichênes 4 4.

Le canon eſt la partie qui va du genouil, & celle qui va du Jarret au boulet; il eſt compoſé d'un gros os & d'un principal tendon qu'on appelle improprement le nerf; cette partie ſe rapporte au deſſus de la main de l'homme, & au cou-de pied de l'homme pour les jambes de derriere. *Il doit être large, vû en côté, & plat, & le nerf bien detaché, c'eſt-à-dire qu'il ſoit gros & viſible.* Le Canon 6 6.

Le boulet eſt la partie ou plûtôt la jointure qui eſt au bas du canon; cette partie a rapport à la premiere jointure des Le Boulet 7, le Fa-

non 8, & l'Ergot. doigts de la main & du pied. *Il doit être menu, & peu de poil au fanon.*

Le fanon eſt un bouquet de poil qui cache une eſpece de corne molle qui termine le boulet par derriere, c'eſt cette corne qui s'appelle l'ergot.

Le Paturon ou la Jointure 9. Le paturon qu'on appelle auſſi la jointure, eſt une jointure qui va du boulet juſqu'au pied; il eſt compoſé d'un os & de l'aſſemblage des tendons du pied, il répond au ſecond article des doigts de la main & du pied de l'homme. *Il doit être gros & pas trop long.*

Du Pied.

Le pied du Cheval eſt compoſé de pluſieurs parties, qu'il eſt eſſentiel de connoître & de ſçavoir nommer; il a rapport à la jointure des doigts des mains & des pieds des hommes où ſont attachés les ongles; il eſt compoſé aſſés differemment dans le Cheval, quoiqu'à toute rigueur on pourroit trouver à-peu-près les mêmes parties dans le bout du doigt de l'homme.

La Couronne *o o o o* La couronne eſt une élevation qui ſe trouve au bas de la jointure ou du paturon qui eſt la même choſe; elle eſt garnie de poils plus longs que le reſte de la jambe, & c'eſt de la couronne que la corne du pied prend ſon origine: cette partie répond à l'origine des ongles. *Elle ne doit pas être trop groſſe.*

Le Sabot 10 10, ou la Corne, la Pince, les Quartiers & les Talons. Le ſabot eſt pour ainſi dire l'ongle du Cheval, il forme le pied exterieur, & entourre un os qui s'appelle l'os du petit pied, *Pl. XVII. fig. E*, & comme le ſabot eſt rond, ſa partie de devant s'appelle la Pince *a a fig. A*, les côtés ſe nomment les quartiers *b b b* & le derriere forme deux élevations appellées les talons *c c figure A, & c c figure I. La corne doit être noire, unie & luiſante; le ſabot doit être haut, les quartiers ronds, & les talons hauts & larges.*

Pl. IV. Fig. A.

La Fourchette *d.* La fourchette eſt une continuation des deux talons qui ſe joignant en pointe vers le milieu du deſſous du pied, forment ce qu'on appelle la fourchette. *Elle doit être menue & maigre.*

La Solle *e.* La ſolle eſt pour ainſi dire la plante du pied du Cheval, elle tapiſſe le deſſous du pied, elle eſt de conſiſtence de corne; la fourchette eſt par-deſſus. *Elle doit être forte, épaiſſe, & creuſe ou concave.*

Fig. A

Fig. C

Fig. B

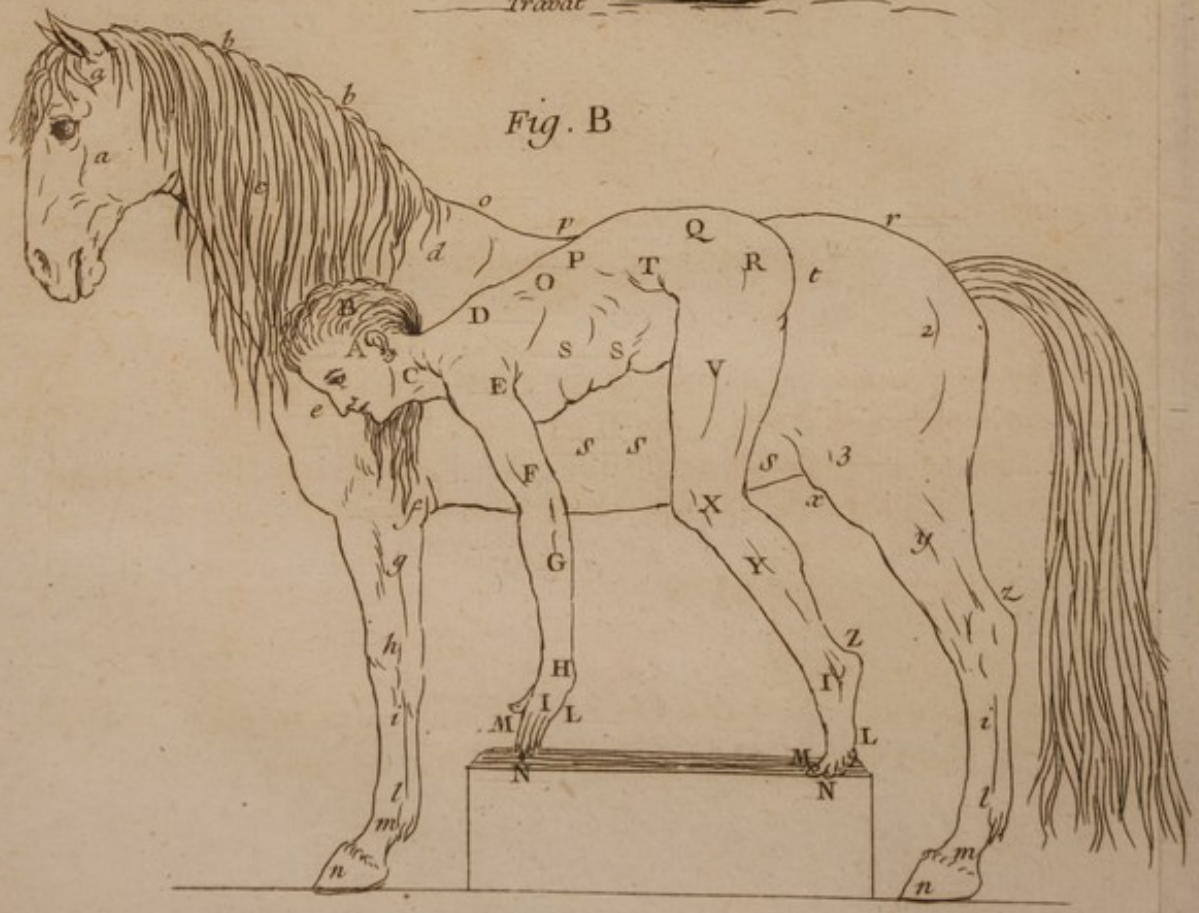

Le petit pied eſt un os caché ſous le ſabot, & à peu près de ſa forme, le ſabot eſt attaché au petit pied par ſon côté interieur, & la ſolle y eſt auſſi attachée par-deſſous. PL. XVII. Fig. E. Le Petit-pied.

Du corps ou coffre, & du train de derriere.

Le corps eſt compoſé du dos, des reins ou rognons, du ventre, des tetines (les Jumens en ont, mais les Chevaux n'en ont aucune marque) des côtes & des flancs. PLANCHE I. Fig. A.

Le train de derriere eſt compoſé de la croupe, de la queue, des hanches, des cuiſſes, du graſſet ou gros muſcle de la cuiſſe, du jarret & de la pointe du jarret.

Le reſte du train de derriere eſt expliqué ci-deſſus en parlant des jambes de devant, parce que les quatre jambes du Cheval ſe reſſemblent depuis le genouil pour les jambes de devant, & depuis le jarret pour les jambes de derriere.

Le dos eſt entre le garrot & les reins; c'eſt proprement l'endroit où poſe la ſelle, il ſe rapporte au dos de l'homme. *Il ne doit être ni trop elevé en arc ou boſſu, ni trop creux dans le milieu, ce qui s'appelle enſellé.* Le Dos 11.

Les reins ſont l'extrêmité du dos du côté de la croupe. Les Reins ou Roignons 12.

Entre le dos & les reins eſt un petit eſpace appellé le nombril.

Les côtes prennent des deux côtés du dos, & vont ſe rendre au ventre; c'eſt ce tout enſemble qu'on appelle particulierement le coffre. Au bas du ventre entre les cuiſſes ſont les deux tetines des Jumens, & les parties de la génération des Chevaux entiers: il coule une veine tout le long du ventre, qui s'appelle la veine de l'éperon. *Les côtes ne doivent pas être applaties, elles doivent former avec le ventre une rondeur proportionnée à la taille du Cheval. Une Jument Pouliniere ne ſçauroit avoir le coffre trop large.* PL. XXII. Fig. A. *uu.* Le Ventre 17, les Tetines & les Côtes 15. PL. I.

Les flancs ſont au deſſous des reins, & au deffaut des fauſſes côtes, entre elles & les hanches. *Ils doivent être pleins & courts.* Les Flancs 19.

La croupe eſt le haut du train de derriere, elle eſt compoſée des deux feſſes & de l'origine de la queue. *Elle doit être fournie & aſſez large.* La Croupe 13.

La queue eſt un alongement du croupion. *Le tronçon ou l'origine de la queue doit être gros.* La Queuë 14.

La Hanche 16. La hanche eſt formée par un os qui ſe trouve à côté de la croupe, & qui termine le haut du flanc ; cet os ſe rapporte à l'os de la hanche de l'Homme, il deſcend juſqu'au commencement de la cuiſſe du Cheval, où il y a une rotule 20 qui ſe rapporte au genouil de l'Homme ; elle ſe trouve près le ventre du Cheval. *Cet os doit être effacé ; quand il ſort trop dehors il rend le Cheval cornu.*

La Cuiſſe 21, le Graſſet 20 & la Veine du plat de la Cuiſſe 22. La cuiſſe eſt une partie formée par un os & pluſieurs muſcles qui vont ſe rendre au jarret du Cheval, cette partie ſe rapporte à la jambe de l'Homme ; & ce qui fait le gras de la jambe de l'Homme, forme ce qu'on appelle au Cheval le graſſet 21, ou le gros de la cuiſſe ; en dedans de la cuiſſe eſt une veine 22 qu'on barre quelquefois, & où on ſeigne quelquefois le Cheval, elle s'appelle la veine du plat de la cuiſſe. *Elle doit être charnue, & le graſſet épais & gros.*

Le Jarret 23. Le jarret eſt une jointure au bas de la cuiſſe, cette jointure ſe rapporte au talon de l'Homme, principalement ce qu'on appelle la pointe du jarret 23 ; le dedans du jarret s'appelle le pli du jarret 24 ; & le gros nerf du jarret qui paroît ſe terminer à cette pointe, eſt le même qui dans l'Homme ſe termine à ſon talon. *Il doit être large & évidé.*

TABLE

DE LA COMPARAISON DES PARTIES DE L'HOMME A CELLES DU CHEVAL.

EN ſuppoſant qu'un homme s'appuyeroit également ſur le bout des mains & des pieds, il ſeroit alors dans l'artitude où il le faut, pour comparer plus facilement les parties de ſon corps avec celles des animaux à quatre pieds ; c'eſt pourquoi je l'ai mis dans cette ſituation dans la Planche II.

Pl. II. Fig. B.

A. La tête & les oreilles de l'Homme. *a a* Celle du Cheval & ſes oreilles.

B. Les cheveux de l'Homme ; ils ſont tous plantés ſur ſon crâne, au lieu que le crin *b b* du Cheval croît en outre tout le long de ſon col.

C. Le col de l'Homme. *c* Celui du Cheval ; il ne reſſemble

à

à celui de l'Homme que parce qu'il a préciſément le même nombre de vertebres ou d'os du col, mais celles du Cheval ſont à proportion bien plus groſſes, c'eſt ce qui lui rend le col ſi long.

D. Les épaules de l'Homme à l'endroit appellé omoplates; elles ſont maintenuës en arriere par les clavicules qui les empêchent de ſe raprocher de la poitrine; & comme les animaux à quatre pieds n'ont point de clavicules, leurs épaules tombent toutes droites en bas, venant accompagner la poitrine, pour que ce qui ſert de bras aux Hommes leur ſerve de jambes pour porter leur corps: c'eſt encore cette raiſon qui rend le train de devant des animaux à quatre pieds égal à leur train de derriere, ainſi *d* eſt l'omoplate du Cheval.

E. Le haut de l'épaule de l'Homme; il ſe rapporte à *e* qui eſt à côté du poitrail du Cheval.

F. L'avant-bras de l'Homme; il ſe rapporte au bas de l'épaule du Cheval qui va depuis *e* juſqu'au coude *f*. La difference de ces deux parties eſt que celle du Cheval tient au corps, & celle de l'Homme en eſt ſéparée.

G. Le bras de l'Homme; il ſe rapporte au bras du Cheval *g*.

H. Le poignet de l'Homme; il ſe rapporte au genoüil du Cheval *h*.

I I. Le deſſus de la main & du pied de l'Homme; il ſe rapporte au canon de la jambe de devant & de la jambe de derriere du Cheval *i i*.

L L. La premiere jointure des doigts de la main & du pied de l'Homme ſe rapportent aux boulets du Cheval *l l*.

M M. La ſeconde jointure des doigts de la main & du pied de l'Homme ſe rapportent aux pâturons de devant & de derriere du Cheval *m m*.

N N. La jointure des doigts de l'Homme où ſont les ongles ſe rapporte aux ſabots de devant & de derriere du Cheval *n n*.

O. Le bas de l'omoplate de l'Homme; la jonction des deux omoplates du Cheval ſe nomme le garrot *o*.

P. Le dos de l'Homme ſe rapporte à celui du Cheval *p*; de la façon dont l'Homme eſt ſitué dans cette Planche ſon dos deſcend en devant, ce qui fait voir que le train de devant de l'Homme, pour ainſi dire, eſt bien plus court que ſon train de derriere.

q Les reins de l'Homme ſe rapportent à ceux du Cheval.

R. Les feſſes de l'Homme ; elles ſe rapportent au haut de la croupe du Cheval, & la queuë du Cheval au croupion de l'Homme.

S S ſſſ Les côtes & le ventre de l'Homme & du Cheval.

T t La hanche de l'Homme & du Cheval.

V. La cuiſſe de l'Homme ; elle ſe rapporte au bas de la croupe du Cheval depuis 2 juſqu'à 3 ; mais cette partie au Cheval eſt adherente au corps & enfermée, pour ainſi dire, dans la croupe, au lieu que la cuiſſe de l'Homme eſt dégagée du corps.

X. Le genoüil de l'Homme, au devant duquel eſt un os qui ſe nomme la Rotule ; il ſe rapporte à la pointe du haut de la cuiſſe du Cheval *x* du côté du ventre. On trouve en cet endroit une pareille Rotule.

Y. Le gras de la jambe de l'Homme ; il ſe rapporte à la cuiſſe du Cheval *y*.

Z. Le talon de l'Homme ; il ſe rapporte à la pointe du jarret du Cheval.

CHAPITRE II.

Des Poils.

LORSQU'ON veut déſigner la couleur d'un Cheval, on ſe ſert du terme de Poil au lieu de celui de couleur ; ainſi au lieu de dire un Cheval eſt d'une telle couleur, on doit dire il eſt d'un tel poil.

Quoique les opinions que pluſieurs ont de la bonté ou du peu de vigueur des Chevaux ſur la ſimple inſpection des poils, ſoient très-fautives, je vais cependant les déduire en détaillant les differens poils ; mais en même tems j'avertis de ne s'y point laiſſer prévenir, car il y a de bons Chevaux de tous poils.

Le diſcours ne ſçauroit démontrer que très-imparfaitement les couleurs des poils, il n'y a que l'uſage ou la peinture qui puiſſent en donner une connoiſſance parfaite ; ceci eſt donc plutôt pour en déſigner les noms que les couleurs au juſte.

Je diviſerai les poils en poils ſimples, c'eſt-à-dire, en ceux qui ne ſont point mêlés de differentes couleurs ; en poils compoſés de pluſieurs couleurs, & en poils bizarres, ou rares & extraordinaires.

Poils ſimples.

Le blanc de naiſſance eſt extrémement rare, mais à meſure que les Chevaux gris vieilliſſent, le noir qui étoit dans leur poil s'efface, & quand ils ſont vieux ils ſont tout blancs. Les Chevaux blancs de naiſſance paſſent en Eſpagne pour durer très-long-tems, c'eſt pourquoi les Eſpagnols diſent, Cheval blanc, bon pour le pere & les enfans. Blanc.

L'Iſabelle eſt un poil jaune, il n'eſt pas généralement eſtimé, il y a des Chevaux Iſabelles dont les crins & la queuë ſont blancs, & d'autres dont les crins & la queuë ſont noirs; ceux-ci ont quelquefois une raye noire tout le long de l'arête du dos juſqu'à la queuë, ce qui s'appelle la Raye de Mulet. Ce poil a pluſieurs nuances, la plus claire ſe nomme *Soupe de lait*, c'eſt un jaune très-clair approchant de la couleur d'une ſoupe au lait où on a mis des jaunes d'œuf. Enſuite vient l'*Iſabelle clair*, puis l'*Iſabelle commun*, l'*Iſabelle doré*, & enfin l'*Iſabelle foncé*. Iſabelle.

L'Alzan eſt un poil tirant ſur le roux ou ſur la canelle; il paſſe pour bon, ſes nuances ſont l'*alzan clair* ou *poil de vache*, l'*alzan commun*, l'*alzan bay*, c'eſt-à-dire, tirant ſur le rouge, l'*alzan obſcur* & l'*alzan brûlé*. Les Eſpagnols ont tant d'opinion de ce dernier alzan, qu'ils diſent en Proverbe: Alzan brûlé plutôt mort que laſſé. Alzan.

Il y a des alzans qui ont les crins & la queuë blancs, & d'autres qui ont les crins & la queuë noirs.

Le Bay eſt une couleur rougeâtre; il eſt eſtimé bon, il a pour nuances le *bay clair* ou *lavé* i, le *bay doré*, le *bay ſanguin* ou d'*écarlate*, le *bay châtein*. Lorſque dans cette eſpece de bay, qui eſt de couleur de châteigne, il ſe trouve beaucoup de places rondes d'un bay plus clair, on appelle ce poil *bay miroitte* h h. Le *bay maron*, le *bay brun*; cette eſpece de bay a communément au flanc & au bout du nez un bay écarlatte qui ſe nomme alors *du feu*. Bay. Pl. II. Fig. A.

Le noir eſt un poil très commun, il ne paſſe pas pour être des meilleurs, peut-être à cauſe qu'il eſt trop commun. On le diſtingue en *noir mal teint*, qui a un œil rouſſeâtre; en *noir ordinaire* & en *noir jays*, qui eſt très-liſſe & très-noir. Noir.

Poils compoſés.

Les poils compoſés ſont ceux qui ſont mêlés confuſément, ou bien par places d'une couleur avec une autre; tels ſont les ſuivans. Pl. II. Fig. A.

Gris. Le poil gris eſt un fond blanc mêlé ou de noir ou de bay, &c. Les varietez du poil gris ſont *gris argenté;* il y a très-peu de noir dans cette eſpece de gris, & le fond blanc eſt liſſe & reluiſant comme de l'argent. *Gris pommelé b b* eſt un gris marqué de ronds blancs & noirs aſſez également eſpacés; ces deux eſpeces de gris deviennent blancs en vieilliſſant. *Gris vineux* eſt un gris mêlé de bay dans tout le poil. *Gris truite* eſt un fond blanc mêlé d'alzan par petites taches longuettes aſſez également ſemées ſur tout le corps. *Gris ſal c c* eſt un gris mêlé de noir dans tout le poil. *Gris tourdille* eſt un gris ſale qui approche de la couleur d'une groſſe Grive. *Gris eſtourneau* eſt un gris ſale qui approche de la couleur d'un Eſtourneau ou Sanſonnet. *Gris tiſonné* ou *charbonné d d* eſt un gris dont les taches noires ſont irreguliérement jettées de côté & d'autre, comme ſi on avoit noirci ce poil avec un tiſon. *Gris de ſouris* reſſemble à la couleur d'une Souris. Les Chevaux de ce poil ont ordinairement les extrémitez noires & la raye de Mulet.

Louvet. Le poil de loup ou le louvet eſt un iſabelle roux mêlé d'iſabelle foncé, le tout approchant de la couleur d'un Loup.

Rouhan. Le Rouhan eſt un poil mêlé de blanc, de gris ſale & de bay; il eſt de trois ſortes, *Rouhan ordinaire*, *Rouhan vineux*, lorſqu'il eſt mêlé avec du bay doré, & *Rouhan cap-de-more* e; celui-ci n'a point de bay, c'eſt une eſpece de gris ſale avec la tête & les extrémirez noires. Il paſſe pour être ſujet aux mauvais pieds, ce qui fait dire aux Eſpagnols: Cap-de-More, ſi tu avois bon pied tu vaudrois plus que l'or.

Du Rubican. Le Rubican n'eſt pas un poil, mais lorſqu'un Cheval noir a du poil blanc ſemé çà & là, & ſur-tout aux flancs, on dit qu'il a du Rubican.

Poils bizarres & non communs.

Tigre. Le Tigre *f f* eſt un poil blanc ſemé de taches bien diſtinctes, noires, bayes ou alzanes, quelquefois toutes rondes.

Pie. Pie *g g g* eſt un poil blanc interrompu par de très-grandes taches ou noires, ou bayes, ou alzanes bizarrement placées & figurées; c'eſt en conſéquence de ces taches qu'on nomme les Chevaux Pie bay, Pie alzan & Pie noir.

Porcelaine. Porcelaine eſt un gris mêlé de poil bleuâtre couleur d'ardoiſe par taches; ce poil eſt aſſez rare, & ſon nom vient de la reſſemblance qu'il a avec les vaſes de porcelaine bleuë & blanche.

Aubert, millefleurs ou fleurs de Pêcher, eſt un mêlange paſſablement confus de blanc de bay & d'alzan, approchant de la couleur des fleurs de Pêcher. Aubert, Millefleurs, *ou* Fleur de Pêcher.

On entend par du ladre un Cheval de quelque poil que ce ſoit, dont le tour des yeux, ou le bout du nez, ou même tous les deux enſemble ſont ſans poil, & d'une chair rouge ou fade mêlée de taches obſcures. Du Ladre.

On appelle Cheval zain celui qui n'étant ni blanc ni gris, a tout le corps couvert d'un même poil ſimple de quelque couleur qu'il ſoit, ſans qu'il s'y rencontre aucun poil blanc; les François ont très-mauvaiſe opinion d'un tel Cheval, & les Eſpagnols en font ſi grand cas, qu'ils diſent: beaucoup deſirent un Cheval noir zain, & peu ont le bonheur d'en avoir. Zain.

L'experience a fait entrevoir, 1°. que le poil gris, ſur-tout le gris ſale eſt plus ſujet à mauvaiſe vûë que les autres. 2°. Que les poils clairs marquent peu de force. 3°. Que les poils bruns lavés aux flancs & au bout du nez, c'eſt-à-dire, dont la couleur devient plus claire en ces endroits, marquent un Cheval de peu de vigueur; & au contraire que le feu aux mêmes endroits, qui eſt un bay vif, eſt un ſigne de vigueur. Quoique ces remarques ſoient quelquefois fautives, elles doivent être préferables à la comparaiſon que quelques-uns ont faite des poils aux élemens, & des élemens aux humeurs du Cheval; cette façon de comparer eſt même devenuë abſurde: il ſeroit, je crois, plus raiſonnable de penſer que la vigueur vient de la bonne conformation des reſſorts interieurs, & principalement du genre nerveux, & qu'elle ſe continuë par la copulation d'animaux conſtruits avec ces qualitez, ce qu'on ne peut juger que par l'uſage qu'on en fait quant aux Chevaux, & non par aucune autre marque exterieure, comme eſt le poil & les balzanes dont nous allons parler.

CHAPITRE III.

Des Marques blanches des Chevaux: ſçavoir l'Etoile ou Pelote, le Chanfrain, & les Balzanes ou Pieds-blancs.

LEs Chevaux ne peuvent être appelés zains, *Voyez* le chap. precedent, pour peu qu'ils ſoient marqués de quelques poils blancs à la tête ou aux jambes: lorſque ces poils

blancs ſont au milieu du front, on les appelle une pelote ou une étoile. Si ils occupent depuis les yeux juſqu'au deſſus des nazeaux, on dit que le Cheval a le chanfrain blanc, nous allons expliquer ceci plus au long.

Quelques-uns ont voulu rendre la connoiſſance des marques des Chevaux une affaire ſérieuſe & eſſentielle, peut-être la croyent-ils eux-mêmes de conſéquence, ce qui n'eſt pas fort à l'avantage de leur phiſique; les perſonnes non prévenues ſeront très en état de juger par ce que je rapporterai à la fin de ce chapitre, ſi du poil blanc à la tête ou aux jambes d'un cheval, peut le rendre bon ou mauvais, heureux ou malheureux.

Pl. II. Fig. A.

L'Etoile *ou* Pelote.

L'étoile ou pelote A eſt un eſpace de poil blanc plus ou moins grand placé au milieu du front au deſſus des yeux.

Chanfrain blanc.

Le chanfrain blanc B eſt une bande de poil blanc, qui occupe plus ou moins d'eſpace le long de l'os du devant de la tête, entre les yeux & les nazeaux.

Bout du nez blanc.

Le bout du nez blanc C s'entend aſſez, le poil blanc alors ſe trouve entre les nazeaux, & deſcend plus ou moins ſur la lévre ſupérieure.

Un même cheval peut avoir ces trois marques en même tems à la tête, & ſi le blanc du bout du nez deſcend ſur toute la lévre ſupérieure, le cheval eſt dit boire dans ſon blanc C.

Pieds blancs *ou* Balzanes F F F F.

Les pieds blancs qu'on a appellé balzanes (ce terme n'eſt plus gueres en uſage auſſi-bien que *travat* & *tranſtravat* dont nous allons parler) ne ſont autre choſe que partie ou le tout du canon des jambes du Cheval remplis de poil blanc: lorſqu'à la jonction du poil blanc du canon de la jambe avec la couleur dont eſt le Cheval, il ſe trouve des irregularitez en pointes comme des dents de ſcies empruntées du blanc & de la couleur du poil du Cheval, on dit alors que *la balzane eſt dentelée* D; la *balzane herminée ou mouchetée* E, eſt celle qui eſt tachetée de noir; & lorſque la balzane monte près du genouil ou près du jarret & même au deſſus, on dit que le Cheval eſt *chauſſé trop haut*. D

Travat, Tranſtravat.

Un Cheval *travat* eſt celui qui a deux pieds blancs du même côté, ſçavoir celui de devant & celui de derriere. Le Cheval *traſtravat ou tranſtravat* a un pied de devant blanc d'un côté & le pied de derriere blanc de l'autre, il n'y a point de nom particulier pour ſignifier les autres arrangemens des pieds blancs. *Voyez la Planche II. Fig. A.*

Opinions ſur les marques des Chevaux.

Bonnes marques.

La pelote ou étoile ſeule.
Le chanfrain blanc ſeul.
Le pied gauche du montoir de devant ſeul.
Le même pied avec l'étoile.
Deux pieds de derriere.
Deux pieds de derriere & un devant avec la pelote ou le chanfrain.
Quatre pieds blancs.
Les pieds blancs herminés.
Les pieds blancs dentelés.
Trois pieds blancs, excellent ; ce qui fait dire aux Eſpagnols Cheval de trois, Cheval de Roi.
Un, deux ou trois, & deux en croix : un, c'eſt-à-dire, l'étoile ſeule : deux, c'eſt l'étoile & le pied gauche de derriere : trois, l'étoile & les deux pieds de derriere : deux en croix, c'eſt le pied droit de devant & le pied gauche de derriere qui eſt un tranſtravat.

Mauvaiſes marques.

Boire dans ſon blanc.
Chauſſé trop haut.
Le pied droit de derriere.
Le Cheval arzel, les Eſpagnols appellent ainſi celui qui a le pied droit de derriere blanc accompagné de l'étoile ou du chanfrain blanc ; ils en ont trop mauvaiſe opinion, ce qui leur fait dire en forme de proverbe : Gardez-vous du Cheval arzel.
Les deux pieds de devant.
Travat & tranſtravat.
On donne pour maxime que tout Cheval qui aura plus de blanc devant que derriere eſt mal marqué.
Il eſt aiſé de voir par toutes ces opinions qu'elle en eſt la baze & le fondement, ainſi je n'en parlerai pas davantage.

CHAPITRE IV.

Des Epics ou Molettes, des Ergots, des Chateignes, & du Coup de Lance.

Les Epics 2 2 2 2.

L'Epic ou molette eſt un endroit ſur le corps du Cheval d'où les poils partent en rond ce qui forme un centre qu'on remarque aiſément : les épics plus ordinaires ſe trouvent au front, au poitrail & au ventre vers la cuiſſe, quelques Chevaux en ont d'autres placés en differens endroits du corps.

Les differens augures que quelques-uns tirent des épics, ont le même principe que ceux qui ſe tirent des autres marques des Chevaux, dont nous avons parlé aux chapitres precedens. Ils diſent, par exemple, que deux ou trois épics ſéparés ou bien qui ſe joignent, ſitués au front ou au pli de la cuiſſe par derriere ſont de très bonnes marques : que les épics que le Cheval peut voir en ployant le col ſont de mauvaiſes marques, & qu'au contraire ceux qu'il ne peut pas voir en ſont de bonnes ; Que l'épée romaine K eſt la meilleure de toutes les marques : ce qu'ils appellent épée romaine, eſt un épic qui s'allonge le long du haut de l'encolure. Que lorſqu'il a ce même épic de chaque côté du col, il ne doit pas exiſter dans le monde un meilleur Cheval.

L'Epée Romaine K.

Le coup de lance V.

Le coup de lance V eſt un creux aſſez profond qu'on voit à quelques Chevaux Turcs & d'Eſpagne à la jonction du col à l'épaule, tantôt plus haut, tantôt plus bas : ceci paſſe pour une très bonne marque dont le fondement eſt une fable, & cette fable eſt qu'un excellent Cheval Turc reçut un coup de lance en cet endroit, qu'on le mit au haras & que toute ſa race a conſervé cette marque d'honneur.

Les Chateignes q q.

Tous les Chevaux ont naturellement aux quatre jambes quatre durillons ou élévations ſans poil, de conſiſtence de corne molle ; ceux de devant ſont au deſſus du pli du genouil, & ceux de derriere au deſſous du pli du jarret, tous quatre en dedans ; on les nomme licheſnes, chateignes ou ergots : plus elles ſont petites & étroites, plus elles marquent une jambe ſéche & déchargée d'humeur : quand elles croiſſent trop on les coupe, il ne faut jamais les arracher, car il y reſteroit une plaie.

Les

Les Chevaux ont auſſi à l'extrémité du derriere de chaque boulet une petite élévation de corne tendre plus ou moins groſſe recouverte par le fanon, on appelle auſſi cette corne ergots. Les Ergots.

CHAPITRE V.

De la connoiſſance de l'âge par les dents.

ON ne peut gueres aſſûrer l'âge d'un Cheval lorſqu'on ne l'a pas vû naître que par les différences qui arrivent à ſes dents de devant juſqu'à l'âge de huit ans, après quoi il faut avoir recours à d'autres ſignes qui ſont très fautifs depuis huit ans juſqu'à la vieilleſſe qui ſe diſtingue plus aiſément. Ce Chapitre eſt deſtiné pour la connoiſſance des dents, nous parlerons des autres ſignes dans le Chapitre ſuivant.

Les Chevaux ont douze dents de devant, ſçavoir ſix à la machoire ſupérieure couvertes par la lévre ſupérieure, & ſix à la machoire inférieure: il vient au Poulin peu après ſa naiſſance douze dents de lait qui ſont courtes, fort blanches & nullement creuſes, celles d'en bas ſont marquées *Fig. G*, il garde ces dents de lait juſqu'à environ 30 mois ou 2 ans & demi. Pl. III. Dents de lait. Fig. D.

A *deux ans & demi* & quelquefois à *trois ans* il tombe deux dents du milieu de chaque machoire qu'on nomme les pinces, parce que c'eſt avec ces dents que le Cheval pince l'herbe E, & en quinze jours il en revient d'autres à leurs places moins blanches, plus fortes, noires & creuſes en deſſus A A, & alors le Cheval n'a que deux ans & demi ou trois ans tout au plus, & il a encore huit dents de lait. Fig. E. Les Pinces à 2 ans ½ ou 3 ans.

A 3 *ans & demi* & rarement à 4 *ans*, les deux dents de lait qui ſont à côté des deux pinces de chaque machoire & qui ſe nomment les mitoyennes, parce qu'elles ſont entre les pinces & les dents du coin dont nous allons parler, tombent, & environ quinze jours après en vient d'autres A A de la conſiſtance des pinces: alors le Cheval n'a que trois ans & demi ou quatre ans, il a encore quatre dents de lait deux en haut & deux en bas, & alors le creux des pinces eſt à demi uſé. Fig. F. Les Mitoyennes à 3 ans ½.

A *quatre ans & demi ou environ*, les deux dernieres dents de lait à chaque machoire qui ſe nomment les coins ou les dents des coins, parce qu'elles terminent de chaque côté les Fig. G. Les Coins à 4 ans ½.

dents de devant, tombent, & il en vient d'autres à leurs places. Les coins *a a* pouſſent à la machoire d'en haut *Fig. G* bien avant ceux de la machoire d'en bas, ces dernieres dents ne ſont pas parvenues à la longueur qu'elles doivent avoir en quinze jours comme les pinces & les mitoyennes ; elles ont cependant autant de largeur dès leur naiſſance & ſont tranchantes, elles viennent preſque toujours après les crochets d'en bas *Fig. F. bb*, quelquefois en même tems & quelquefois avant : comme les crochets méritent d'être détaillés plus au long, nous en parlerons ci-après.

Crochets d'enbas.

Lorſque les coins pouſſent, il ſemble que la dent ne faſſe que border la gencive par dehors, & le dedans eſt garni de chair juſqu'à *cinq ans ;* alors la chair du dedans eſt toute retirée, & la dent ſort de la gencive de l'épaiſſeur d'un écu blanc. C'eſt vers ce tems que les crochets d'en haut *Fig. G. bb* pouſſent aſſez ordinairement ; *de cinq ans à cinq ans & demi*, la dent du coin reſtant toujours creuſe en dedans eſt ſortie de l'épaiſſeur de deux écus ; *de cinq ans & demi à ſix ans*, elle eſt ſortie de l'épaiſſeur du petit doigt, & le creux s'étant effacé autour de la dent, il n'y reſte qu'un petit creux noir dans le milieu qu'on nomme le germe de féve, parce qu'il a la figure du germe d'une féve. Alors le creux des pinces eſt totalement uſé & celui des mitoyennes l'eſt à demi ; ainſi depuis que le Cheval eſt parvenu à ſix ans, on ne regarde qu'aux coins, aux mitoyennes & aux crochets, attendu que la marque des pinces eſt uſée.

Crochets d'enhaut. Fig. H.

Le germe de féve *o o*.

A *ſix ans complets* le germe de féve des coins ſera diminué & les crochets auront acquis toute leur longueur.

A *ſept ans* la dent ſera longue environ le travers du troiſiéme doigt, & le germe de féve ou le creux ſera beaucoup diminué & uſé.

Fig. K.

A *huit ans* la dent ſera longue comme le deuxiéme doigt & le Cheval aura razé & ne marquera plus, ce qui ſignifie que la dent n'aura plus de creux noir & ſera toute unie.

Nota Qu'il y a des Chevaux qui conſervent une marque noire aux coins après les huit ou neuf ans : mais elle ne ſera pas creuſe, ainſi par là on reconnoîtra qu'elle ne fait rien à l'âge.

Des Crochets.

Il eſt aſſez rare que les Jumens ayent des crochets ; lorſqu'elles en ont, ils ſont beaucoup plus petits que ceux des Chevaux & ne ſervent pas à faire connoître l'âge, les cro-

chets d'en bas pouſſent & ſont hors de la gencive avant ceux de deſſus. Les Chevaux ſont quelquefois malades avant que les crochets d'en haut leur percent, mais ils ne le ſont jamais pour les crochets d'en bas. Il y a des Chevaux qui n'ont plus de dents de lait & qui n'ont pas encore percé leurs crochets d'en haut quoiqu'ils ayent mis les coins; ordinairement cependant les crochets viennent avant les coins. Attachez-vous à la connoiſſance du crochet & de la dent du coin, au moyen de quoi vous vous tromperez rarement ſur l'âge. Si le Cheval n'a que *ſix ans*; le crochet d'en haut ſera un peu canelé & creux par dedans : après ſix ans il s'arrondit par le dedans.

Lorſque le Cheval a razé, c'eſt-à-dire à huit ans, une remarque des meilleures eſt celle du crochet, principalement de celui d'en haut; ſi il ſe trouve tout uſé & arrondi le Cheval a au moins dix ans.

Le crochet d'en bas eſt auſſi une fort bonne remarque: les jeunes Chevaux l'ont pointu, médiocrement grand, tranchant des deux côtés & ſans aucune craſſe. A meſure que le Cheval avance en âge, les crochets d'en bas, grandiſſent, s'émouſſent, s'arrondiſſent & deviennent craſſeux, puis ils deviennent fort gros & ronds: & enfin dans la vieilleſſe ils paroiſſent jaunes & tout uſés.

Longueur des dents.

On connoît auſſi la vieilleſſe à la longueur des dents: car plus la dent eſt longue & décharnée, plus elle a amaſſé de rouille & plus elle eſt jaune, plus le Cheval eſt vieux: de plus à meſure que le Cheval vieillit, les pinces avancent comme pour ſortir de la bouche, & dans l'extrême vieilleſſe elles vont quaſi tout droit en avant : quelquefois ce ſont les dents d'en haut & quelquefois ce ſont les dents d'en bas qui avancent, & quelquefois auſſi tous les deux rangs enſemble : alors le Cheval eſt dit faire les forces à cauſe de la reſſemblance que ſes dents ont dans cette ſituation avec une eſpece de tenaille qu'on appelle des forces.

Nota Qu'il y a des Chevaux qui conſervent leurs dents juſqu'en un âge très avancé, belles, blanches & courtes: ceux-là ſont bons à contremarquer, ce que les Maquignons ne manquent pas de faire. *Voyez* le Chap. XI.

CHAPITRE VI.

De l'âge depuis huit ans.

QUelques perſonnes prétendent connoître l'âge d'un Cheval quand il ne marque plus, à d'autres indices qu'à ceux des dents : mais pluſieurs de ces remarques ne ſont pas abſolument ſûres.

La Queuë. On prétend que vers dix ou douze ans, il deſcend un nœud de plus à la queuë & à quatorze ans un autre, ce qu'on connoît en paſſant la main le long du tronçon de la queuë depuis le haut juſqu'en bas ; il paroîtroit par ce ſigne que le Cheval a quelque vertebre de la queuë enfermé dans la croupe juſqu'à cet âge, ce qui mériteroit confirmation.

Les Salieres creuſes. Les ſalieres exceſſivement creuſes ſont encore un ſigne qui peut manquer quelquefois pour indiquer l'extrême vieilleſſe d'un Cheval, parce qu'il arrive auſſi que les Chevaux engendrés d'un vieil Etalon héritent quoique jeunes, de cette marque de la vieilleſſe de leur pere.

Le Cheval fillé. Le poil blanc à l'endroit du ſourcil lorſque le Cheval n'eſt ni gris ni blanc, eſt une marque quaſi aſſurée que le Cheval a paſſé ſa quinze ou ſeiziéme année : on appelle un Cheval ainſi marqué un Cheval qui a fillé.

Le Palais décharné. Le palais décharné indique la vieilleſſe ; car à meſure que les Chevaux avancent en âge, les ſillons de leurs palais *Pl. III. Fig. C. o o* qui dans la jeuneſſe étoient élevés & charnus s'abaiſſent peu à peu : & enfin le palais ſe deſſeche de façon qu'aux vieux Chevaux les ſillons ſont totalement effacés.

Les Plis de la Levre. Quelques-uns diſent qu'en pouſſant en haut la lévre ſupérieure, il s'y fait autant de plis que le Cheval a d'années : je crois qu'on pourroit s'abuſer à une pareille remarque.

L'os de la ganache. Lorſqu'en maniant l'os de la ganache quatre doigts plus haut que la barbe on ſent qu'il eſt rond, c'eſt une marque de jeuneſſe : ſi on le trouve aigu & tranchant le Cheval eſt vieux, cette remarque n'eſt pas mauvaiſe.

La Peau. Si on tire à ſoi la peau ſur la ganache ou ſur l'épaule, & qu'elle ne ſe remette pas vîte en ſa place, ſigne de vieilleſſe : je crois cette remarque très incertaine.

Le Cheval blanc. Comme il eſt fort rare de trouver des Poulins & des jeunes

Chevaux tout blancs, & que les Chevaux gris blanchiſſent en vieilliſſant, il arrive ſouvent qu'un Cheval blanc n'eſt tel qu'à cauſe qu'il eſt vieux.

CHAPITRE VII.

Des Chevaux Béguts, ou qui marquent toute leur vie.

LEs Chevaux qui marquent toute leur vie ſont appellés Béguts; à ces Chevaux le creux noir des dents s'uſe peu, de façon qu'ils paroîtroient toujours n'avoir que ſix ans: les Chevaux hongres y ſont plus ſujets que les Chevaux entiers.

Il y a deux ſortes de Chevaux Béguts, ſçavoir ceux qui marquent de toutes les dents, premiere ſorte: mais ils n'en ſont que plus aiſés à diſtinguer: car comme j'ai dit dans le chapitre des dents, à trois ans & demi lorſque les mitoyennes viennent, la marque des pinces eſt à demi uſée. A ſix ans le creux des pinces eſt uſé & les mitoyennes à demi uſées; ainſi lorſqu'on voit que les pinces & les mitoyennes marquent également, le Cheval eſt ſurement Bégut: alors vous pourrez diſtinguer ſon âge aux autres ſignes du chapitre precedent. Pl. III. Fig. *c c b a a b c.*

La deuxiéme ſorte de Chevaux Béguts eſt ceux qui ne marquent pas à toutes les dents, mais qui marquent toute leur vie; à ceux-là on reconnoîtra l'âge à la longueur des dents, aux crochets & aux autres ſuſdites remarques.

CHAPITRE VIII.

Récapitulation de l'âge.

PEu après la naiſſance, quatre pinces. Dents de lait.
Peu après les pinces, quatre mitoyennes.
Trois ou quatre mois après, quatre coins.
A deux ans & demi les pinces creuſes. Dents de Poulins.
A trois ans & demi les mitoyennes creuſes.
Les crochets d'en bas.
A quatre ans & demi les coins creux bordent la gencive.

Les Crochets d'en haut.

A cinq ans les coins ſortent de l'épaiſſeur d'un écu.

A cinq ans & demi les coins ſortent de l'épaiſſeur de deux écus, les crochets d'en bas tranchants & blancs.

Dents de Cheval.

De cinq ans & demi à ſix ans les coins ſortent de l'épaiſſeur du petit doigt, le germe de féve, le creux des pinces uſé, celui des mitoyennes à demi uſé.

A ſix ans complets le germe de féve des coins diminué & les crochets parvenus à leur longueur, crochets d'en haut canelés ou raboteux en dedans.

A ſept ans les coins ſortis de l'épaiſſeur du troiſiéme doigt, le germe de féve beaucoup diminué.

A huit ans, les coins longs du travers du ſecond doigt, & le germe de feve effacé, ce qui s'appelle ne plus marquer.

Signes de vieilleſſe.

Le crochet d'enhaut arrondi & diminué.
Le crochet d'enbas arrondi, groſſi & jaune.
Les dents avancées, jaunes & longues.
Les Salieres creuſes.
Le Cheval ſillé.
Le palais décharné.
L'os de la ganache tranchant.
Le Cheval gris devenu blanc.

CHAPITRE IX.

Des défauts des Parties du Cheval.

DES YEUX.

LEs yeux ſont bien difficiles à bien connoître, & il faut de la pratique pour en remarquer les défauts.

On ne peut bien examiner les yeux qu'en ſe poſtant face à face du Cheval, & qu'il ſoit ſitué de maniere qu'il y ait de l'obſcurité derriere & au-deſſus de ſes yeux: pour cet effet on met le Cheval la tête à la porte d'une Ecurie le corps en dedans de l'Ecurie, & ſe tenant en dehors vis-à-vis on voit chaque œil par ſon côté, afin que la vûë du regardant perce au

travers de l'œil du Cheval ; vous riſquez à vous tromper ſi vous vous y prenez de toute autre maniere, comme de vous mirer dans l'œil pour voir s'il rend exactement votre figure, car un mauvais œil vous repreſentera mieux qu'un bon ; ou de paſſer votre main devant l'œil pour voir s'il fermera l'œil, ou de pouſſer votre doigt vis-à-vis comme pour crever l'œil, car le vent que fera votre main pourra lui faire cligner l'œil quand même il ſeroit aveugle.

Les yeux ſont ſujets à pluſieurs infirmitez ou défauts de conformation, qui ſont plus ou moins à craindre ; mais ce ſont toujours des défauts dont les moindres ne laiſſent pas de diminuer le prix des Chevaux.

1°. Il y a des poils qui paſſent pour être plus ſujets à vûë foible que les autres, comme gris ſale, gris eſtourneau, aubert ou fleur de pêcher & rouhan.

2°. Dans le tems que les Poulains changent leurs dents de lait, particuliérement les coins, & auſſi lorſque les crochets d'enhaut pouſſent, la vûë devient trouble à quelques-uns ; ils en peuvent devenir borgnes ou même aveugles, mais ſouvent auſſi la vûë ſe raccommode. Pl. I. Fig. C.

3°. Les prunelles petites, longues & étroites ſe gâteront plutôt que les autres. Prunelles petites.

4°. Un cercle blanc autour de l'œil eſt un ſigne douteux de mauvaiſe vûë, car il y a des Chevaux qui avec ces cercles blancs ont cependant la vûë bonne. Cercle blanc.

5°. Lorſqu'on voit la prunelle d'un blanc verdâtre tranſparent, on dit qu'il y a un cul de verre dans l'œil ; cet œil ne vaut rien ; mais comme la réflexion d'objets blancs contre une muraille, &c. pourroit faire voir cette couleur dans l'œil, il faut regarder celui qu'on ſoupçonne d'avoir ce mal en pluſieurs places, & ſi le défaut ſubſiſte le Cheval a le cul de verre. Cul de verre.

6°. La vitre trouble eſt sûrement mauvaiſe, il faut qu'elle ſoit claire & tranſparente comme du criſtal ; car on doit voir au travers & y diſtinguer deux taches noires comme ſi c'étoit des grains de ſuye qui ſont au-deſſus du trou de la prunelle. Vitre trouble.

7°. La vitre rougeâtre viſe au lunatique, ou à l'œil fluxionnaire. Vitre rougeâtre.

8°. La vitre feuille-morte par le bas & trouble par le haut, ou les yeux enflés & pleurans des larmes claires & chaudes, Vitre feüille-morte.

ſont une marque infaillible que le Cheval eſt lunatique, ayant actuellement la fluxion.

Oeil noir. 9°. L'œil noir & brun dans le fond & la vitre trouble, marque un Cheval lunatique, mais qui n'a pas actuellement la fluxion.

Oeil plus petit que l'autre. 10°. Un œil plus petit que l'autre eſt une mauvaiſe diſpoſition qui dénote la fluxion.

Dragon. 11°. Une tache blanche au fond de la prunelle, quelque petite qu'elle ſoit, s'appelle un dragon & eſt incurable.

De la Ganache & de la Bouche.

Ganache ſerrée B. Le défaut de la ganache eſt d'être trop ſerrée, parce que lorſque les deux os de la ganache ſont trop près l'un de l'autre, le Cheval ne ſçauroit loger ſon goſier entre deux, ce qui l'empêche de bien placer ſa tête, & lui fait porter le nez au vent.

Glandes C. En examinant la ganache, ſi on y trouve des glandes attachées & douloureuſes, ce pourroit être un indice que le Cheval a diſpoſition à devenir morveux, ſur-tout lorſqu'il a paſſé ſix ans; cependant ce n'eſt quelquefois qu'une ſuite de morfondure; que ſi le Cheval eſt dans l'âge de jetter, & qu'on le trouve glandé, cela ſignifie qu'il va jetter ſa gourme; après quoi il reſte quelquefois & pendant long-tems des glandes à la ganache, mais elles ne ſont point douloureuſes & elles ſont mouvantes, celles-là ne ſont d'aucune conſequence.

Barres inſenſibles. Dans la bouche, il faut examiner ſur-tout les barres: lorſqu'elles ſont garnies de trop de chair elles n'ont que très-peu de ſenſibilité, le Cheval peſera à la main, le Cavalier ou le Cocher aura de la peine à s'en faire obéir; & ſi outre cela le Cheval a de l'ardeur, il ne ſentira point la bride & pourra emporter le Cavalier ou prendre le mors aux dents.

Barres rompuës. Si les barres ont été rompuës par quelques ſaccades que ceux qui ont mené le Cheval lui auront données, on le ſentira à la main, quoique la playe ſoit guerie, par les cicatrices qui y ſeront reſtées, ou par le creux que l'eſquille y aura laiſſé en tombant. Cet accident arrivé aux barres dépriſe le Cheval, car il ſignifie ou que les barres étoient trop dures & inſenſibles, ou bien qu'elles ont été caſſées par la faute de celui qui a mené le Cheval; en ce cas ſa bouche n'eſt jamais aſſurée. Il y a des gens qui ne voulant pas ſe défaire d'un Cheval qui a la bouche

che forte, lui caſſent les barres exprès pour les lui rendre plus ſenſibles.

Nota. Que ſi avec une bouche inſenſible le Cheval a peu de vigueur & de reins, ce ſera le plus deſagréable Animal qu'on puiſſe monter : car il faudra lui porter continuellement la tête ; & s'il bronche, il tombera. Un tel Cheval ne peut ſervir qu'à la charette.

Le défaut contraire aux precedens ſont des barres trop ſenſibles. Lorſqu'un Cheval a les barres trop ſuſceptibles des impreſſions du mors, il n'a aucun appui à la main, le moindre mouvement du mors l'étonne, l'embaraſſe, le fait béguayer & battre à la main : & il s'en trouve de ſi ſenſibles aux barres, que pour peu qu'on tire la bride, ils ſe renverſent & mettent le Cavalier en danger de la vie ; ainſi ces bouches ſont mauvaiſes pour être trop bonnes. Barres trop ſenſibles.

Des Epaules, du Garrot, & du Poitrail.

On conſidere deux endroits principaux à l'épaule du Cheval : ſçavoir la pointe de l'épaule & la jointure qui eſt à côté du poitrail ; & comme en général toute l'épaule doit être ſéche & très peu chargée de chair ; lorſqu'on voit que la pointe de l'épaule au lieu d'être platte & colée contre le garrot, eſt groſſe & ronde, & que toute l'épaule eſt chargée de chair, c'eſt un grand défaut pour un Cheval de ſelle, parce qu'il dénote un Cheval peſant qui ſe laſſera aiſément, ſera ſujet à broncher, & à ſe ruiner les jambes de devant. Lorſqu'un Cheval a toute l'épaule groſſe, c'eſt-à-dire, la pointe de l'épaule ronde, beaucoup de chair ſur l'épaule & la jointure qui eſt à côté du poitrail groſſe & avancée, il ne peut ſervir qu'à la charette où il eſt très-bon, & il en tire mieux par la peſanteur ſeule de ſes épaules : on dit d'un tel Cheval qu'il eſt large du devant ; qualité bien differente que celle d'être ouvert du devant, comme nous allons l'expliquer. Epaules groſſes. D.

Comme le garrot doit être tranchant & élevé, c'eſt un défaut de conformation lorſqu'il eſt rond & bas. Garrot rond. E.

Le défaut oppoſé, pour ainſi dire, à celui des groſſes épaules eſt de les avoir ſerrées, on le reconnoît en ſe mettant vis-à-vis du Cheval, lorſqu'on voit le poitrail fort étroit & mal à ſon aiſe entre les deux os de l'épaule qui le flanquent des deux côtés. A ces Chevaux les deux jambes de devant ſont ſi Epaules ſerrées & poitrail étroit. F.

proches l'une de l'autre par en haut, que peu s'en faut qu'elles ne ſe touchent, ce qui dénote qu'ils ſont foibles ſur le devant; de plus ils ſont ſujets à ſe croiſer & ſe mêler les jambes en marchant, & par conſéquent à ſe couper & à tomber. Lorſqu'on voit le poitrail bien à ſon aiſe entre les deux épaules, & que les deux jambes de devant ſont éloignées l'une de l'autre d'une diſtance raiſonnable par en haut, on dit que le Cheval eſt bien ouvert du devant.

Epaules froides. On appelle épaules froides celles qui n'aident pas au Cheval à lever la jambe en marchant, & qui n'ont de mouvement que pour la porter en avant & près de terre : alors le Cheval eſt ſujet à broncher & à buter quand le terrein n'eſt pas uni, faute de lever ſuffiſamment les jambes.

Epaules priſes. Les épaules priſes ou entrepriſes, ſont celles qui ont ſi peu de jeu qu'il faut que les jambes travaillent preſque toutes ſeules, ce qui les ruine en peu de tems par le trop grand mouvement qu'elles ſont obligées de faire; & par cette raiſon le Cheval ſe fatiguant aiſément eſt très ſujet à tomber.

Epaules chevillées. F. On appelle épaules chevillées les épaules ſerrées & ſans aucun mouvement, comme ſi on les avoit attachées l'une à l'autre avec une cheville paſſée au travers; ceci eſt le plus grand défaut des épaules, car il rend le Cheval quaſi inutile à quelque emploi que ce ſoit.

Des Jambes de devant & de derriere.

Comme la jambe de devant eſt compoſée du bras, du genoüil, du canon de la jambe, du boulet & du pâturon, & que chacune de ces parties eſt ſujette à des défauts, je vais les détailler l'un après l'autre.

Le bras menu. G. Le défaut du bras de la jambe de devant eſt d'être menu; outre la mauvaiſe conformation, ces bras menus déſignent que le Cheval a peu de force dans les jambes de devant.

Genoüil gros. H. C'eſt un défaut du genoüil que d'être trop gros, il dénote que l'Animal eſt peſant.

Braſſicourt. I. Le Cheval eſt dit braſſicourt lorſque le canon de la jambe au lieu de tomber à plomb eſt ployé en deſſous, ce qui fait paroître le genoüil avancé; quelques Chevaux ont cette mauvaiſe conformation dès leur naiſſance, & ce ſont ceux-ci qu'on appelle braſſicourts; alors ce défaut n'eſt que deſagréable à la vûë, car il ſe trouve des Chevaux braſſicourts excellents.

Cette même ſituation de jambe ſe trouve plus communément aux Chevaux dont les jambes ſont uſées. Lorſqu'un Cheval commence à avoir les jambes fatiguées, elles deviennent d'abord droites, c'eſt-à-dire, que le boulet avance plus qu'il ne doit naturellement, & alors le canon de la jambe, le boulet & la couronne du pied tombent à plomb l'un ſur l'autre, & le Cheval eſt dit droit ſur ſes jambes, ce qui ſe remarque au boulet comme je viens de dire. Il devient arqué lorſque la jambe fait l'effet de celle d'un Homme qui ploye un peu le genoüil; on voit par là qu'il y a une différence eſſentielle entre braſſicourt & arqué, puiſque braſſicourt n'eſt qu'un défaut de conformation, & arqué marque des jambes très-fatiguées; & quoiqu'on diſe qu'un Cheval arqué n'eſt que braſſicourt, il faut en être ſûr avant d'en faire l'acquiſition : les jambes des Chevaux deviennent auſſi quelquefois arquées quand on leur a mis pendant long-tems des entraves dans l'écurie.

Droit ſur ſes boulets. K.

Arqué. I.

On appelle jambes de Veau celles dont le canon va en devant & fait l'effet contraire des jambes arquées, c'eſt un défaut de conformation deſagréable à voir; on appelle auſſi jambes de Beuf ou de Veau un défaut dont nous parlerons ci-après.

Jambes de Veau. L.

Lorſque les jambes des Chevaux ſont tout-à-fait uſées, elles deviennent bouletées, c'eſt-à-dire, que le boulet pouſſe & avance plus que le ſabot, ce qui vient de longues fatigues qui ont retiré les tendons de la jambe.

Jambes boutées ou bouletées. K.

Le défaut du pâturon qu'on appelle auſſi la jointure eſt d'être trop menu, ce qui dénote foibleſſe en cette partie. Lorſqu'avec cela la jointure eſt longue & ſi pliante que l'ergot touche preſque à terre, c'eſt un vice dans cette partie qui marque que les tendons n'ont pas la force de maintenir cette jointure en ſa ſituation, car il y a des Chevaux long-jointés dont le pâturon eſt bien placé, alors ce n'eſt un défaut qu'à la vûë : mais les jointures pliantes manquent de force & ſont ſujettes au molettes.

Long-jointé. M.

Comme il faut que le gros tendon du canon de la jambe, qu'on appelle abuſivement le nerf de la jambe, ſoit gros & détaché, c'eſt un défaut lorſqu'il eſt menu & près de l'os; ces jambes ſont foibles & ſujettes à ſe gorger.

Tendon trop mince. N.

Les jambes dont le tendon amincit ſi conſidérablement au deſſous du pli du genoüil qu'on ne le ſent plus, paroiſſent plus

Jambes de Beuf. O.

étroites à la vûë au deſſous du genoüil que vers le boulet ; & quoique le tendon ſoit détaché, cette conformation dénote qu'il eſt trop mince & par conſéquent foible : on appelle ces jambes, jambes de beuf, parce que la jambe de ces animaux eſt ſerrée au deſſous du genoüil.

Boulet trop menu. M.

Le boulet trop menu & trop fléxible eſt une marque de foibleſſe en cette partie ; ces boulets ſont ſujets aux molettes.

Les Chevaux rampins *p p* ſont ceux qui ſont bouletés des jambes de derriere, n'appuiant que ſur la pince & le boulet en avant : on appelle auſſi ces Chevaux juchés ; ce défaut ne fait qu'augmenter en vieilliſſant, il y en a qui ſont juchés de naiſſance, ce n'eſt alors un défaut qu'à la vûë.

Du Flanc & du Corps du Cheval.

Flanc creux. Q.

Lorſque l'eſpace qui eſt entre la derniére côte & l'os de la hanche, eſt creux, on dit que le Cheval a le flanc creux ; outre le deſagrément de cette conformation, les Chevaux qui ont le flanc creux ſont ſujets à n'avoir pas de corps ou à le perdre aiſément, particuliérement ſi la derniére côte eſt trop loin de l'os de la hanche, ou ſi elle ne deſcend pas aſſez bas, ce qui s'appelle *avoir la côte trop courte.*

Etroit de boyaux. R.

Lorſque le ventre d'un Cheval s'éleve vers le train de derriere reſſemblant au ventre d'un Lévrier, il eſt dit n'avoir pas de corps ou être étroit de boyau : ces Chevaux ſont communément délicats au manger, ne ſe nouriſſent pas bien, & ont preſque tous de l'ardeur.

Côtes plattes. S.

Les côtes plattes, ou le Cheval plat, eſt celui dont les côtes ne s'étendent pas aſſez en rondeur ; c'eſt une ſorte de défaut qui empêche que le Cheval n'ait de corps, la reſpiration n'en doit pas être ſi libre ; & ſi le Cheval eſt grand mangeur, le ventre ne pouvant pas s'étendre en côté, eſt obligé de deſcendre &

Ventre avalé. T.

de s'avaler comme le ventre d'une Vache, ce qui alourdit un Cheval & lui ôte l'haleine : ces ſortes de Chevaux ſont ſujets à la pouſſe.

Méthode des Anglois.

Quand les Anglois engraiſſent les Chevaux maigres & qu'ils voyent qu'ils ont diſpoſition à avoir le ventre avalé, ce qui arrive aſſez ordinairement en pareille occaſion. Ils joignent pluſieurs ſurfais & font par ce moyen une ſangle large d'un pied & demi, avec laquelle ils leur entourent tout le ventre, mettant des couſſinets à l'endroit des côtes pour ne les pas



Fig. A
Le
Bon Pied

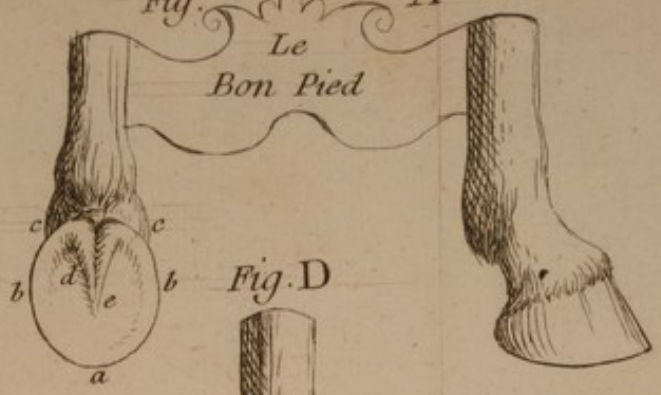

Fig. F

Fig. B

Fig. D

Fig. E

Fig. C

Fig. H
Pied
plat et
comble

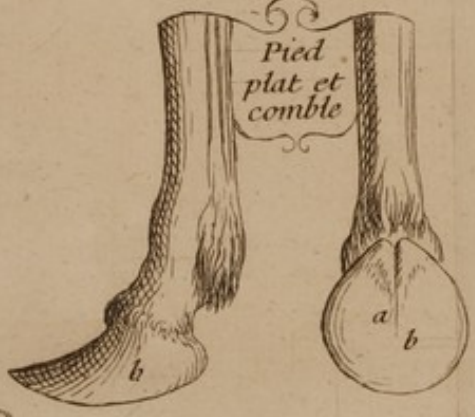

Fig. G

Fig. I

Fig. K

Fig. L

Fig. M

Fig. N

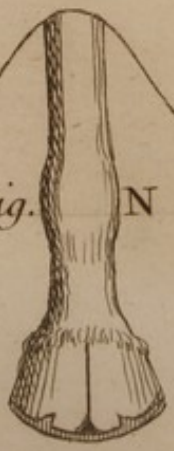

Fig. O

bleſſer, & tous les jours ils reſſerrent la ſangle d'un point, ce qui empêche le ventre de deſcendre, & fait paſſer plus promptement la graiſſe à la croupe.

Les Chevaux enſellés, ou qui ont les reins bas, ſont ceux dont le dos eſt creux principalement à l'endroit de la ſelle; ces Chevaux ne doivent pas avoir les reins ſi forts que ceux qui les ont en dos de Mulet; mais on eſt communément plus doucement ſur ces Chevaux dont les reins ſe font moins ſentir, & ils paroiſſent à la vûë plus relevés du devant. Les reins bas, ou enſellés. V.

De la Croupe, des Cuiſſes, & des Jarrets.

La croupe eſt défectueuſe à la vûë ſeulement lorſque les os du haut des hanches paroiſſent à un Cheval qui n'eſt pas maigre; on dit alors qu'il a les hanches hautes: mais ſi quelque gras que ſoit un Cheval on voit encore les os des hanches faire l'effet de deux groſſeurs aux deux côtés du haut de la croupe, le Cheval eſt tout-à-fait cornu. Il y a des Chevaux cornus excellents, mais ils ſont très deſagréables à la vûë, parce qu'ils contrefont les Chevaux maigres. Hanches hautes & Cheval cornu. X.

Le Cheval eſpointé E ou éhanché, eſt celui qui a une hanche plus baſſe que l'autre; ce défaut n'ôte rien à la bonté du Cheval, il eſt ſeulement deſagréable à voir. Cheval eſpointé. PL. XXIII. Fig. B.

La croupe eſt coupée, lorſque, ſi on la regarde de profil on voit qu'elle eſt étroite, c'eſt-à-dire, qu'elle ne prend pas bien ſa rondeur & ſon étendue. Croupe coupée. Y.

La croupe avalée eſt celle qui tombe trop tôt, ce qui fait que l'origine de la queuë eſt plus bas qu'elle ne doit être pour être bien placée. Croupe avalée. Z.

La croupe de Mulet eſt celle qui eſt tranchante en la regardant par derriere, parce que les feſſes ſont applaties: on nomme ainſi ces croupes par la reſſemblance qu'elles ont avec celles des Mulets. Croupe de Mulet.

Tous ces défauts ſont plutôt choquants que dangereux.

Les cuiſſes plattes ſont celles dont les muſcles ne ſont pas ronds & garnis de chair, cette conformation marque foibleſſe dans la partie; il en eſt de même quand les cuiſſes ſont ferrées, c'eſt-à-dire, qu'elles ſont trop près l'une de l'autre. Cuiſſes plattes & ſerrées. *a.*

Les Chevaux crochus ſont ceux dont la pointe des jarrets ſe touchant, les jambes vont enſuite s'éloignant l'une de l'autre, comme aux caigneux; les Maquignons appellent ces Chevaux crochus.

Chevaux clos du derriere. Une autre eſpece de Chevaux crochus eſt celle de ceux dont la jambe de derriere eſt en deſſous ſituée naturellement comme un Cheval qui fait une courbete : ces défauts de conformation ſont ſouvent des défauts de force & d'agrément pour le Cavalier.

Jarrets mols.

Un autre défaut plus conſidérable que le precedent eſt celui d'avoir les jarrets mols. Les jarrets mols ſont ceux qui balancent & qui ſe jettent en dehors lorſque le Cheval marche ; ce défaut dénote beaucoup de foibleſſe au train de derriere.

Jarrets étroits *b.* & Jarrets pleins. *c.*

Les jarrets étroits ſont foibles : lorſque les jarrets ſont pleins, c'eſt-à-dire, qu'ils ne ſont pas bien évidés entre le tendon & l'os, ils ſont foibles & chargés d'humeurs.

Des Pieds.

Pl. IV.

Les défauts des pieds ſont très-conſidérables, parce que le meilleur & le plus beau Cheval devient inutile s'il ne peut marcher & vous ſervir : c'eſt pourquoi cette partie doit être bien examinée.

Pied foible. *Fig.* E.

Le pied foible eſt celui qui a médiocrement de talon & qui a peu d'épaiſſeur de pied, ces pieds-là ont la ſole creuſe ; mais ſi de la pointe de la fourchette on perçoit juſqu'à la corne, on ne trouveroit pas aſſez d'épaiſſeur. Ils ſont ſujets à s'échauffer aiſément ſur le dur & à boiter.

Pied gras. *Fig.* D.

Un autre eſpece de pied foible eſt le pied gras ; le pied gras eſt celui qui communément eſt trop gros & dont la corne du ſabot & la ſole ont peu d'épaiſſeur ; on ne peut connoître cette eſpece de pied qu'en le parant, & alors on voit ſi la corne eſt mince, mais il faut être connoiſſeur pour le découvrir. Il eſt néceſſaire de laiſſer repoſer quelque tems les Chevaux qui ont le pied gras, après la ferrure, car ils boitent ordinairement après avoir été nouveau-ferrés.

Pieds trop petits. *Fig.* B. & trop gros. *Fig.* D.

Les pieds trop petits ſont douloureux.

Les pieds trop gros rendent les Chevaux lourds & peſants, & même ſont une marque de peſanteur.

Corne caſſante. *Fig.* F.

La corne caſſante eſt un défaut très-incommode, on la reconnoît en ce qu'on la voit ébrechée près du fer en beaucoup d'endroits : ces breches ſont cauſées par les clouds des fers qui l'ont éclatée, & ſi vous voyez des clouds brochés au talon, ce qui ne ſe fait qu'à la derniére extrémité, aux pieds de devant, c'eſt un ſigne certain que la corne s'eſt tellement

éclatée & caſſée en pince que l'on n'y a pû brocher ; la corne blanche eſt ſujette à être caſſante.

Pieds cerclés. *Fig.* K.

Les cercles ſur la corne ſont des eſpeces de goutieres qui entourrent & ſerrent le ſabot en travers & qui y forment autant de ſillons ; ces cercles dénotent un pied trop chaud & aride dont ſouvent le Cheval devient boiteux : les cercles ſont quelquefois une ſuite de la fourbure.

Avalures.

Les avalures n'arrivent que par accidents & bleſſures à la corne. Lorſque la corne a été entamée par une bleſſure ou par quelque opération il ſe fait une avalure, c'eſt-à-dire, qu'il croît une nouvelle corne à la place de celle qui aura été emportée. Cette nouvelle corne eſt plus raboteuſe, plus groſſiére & plus molle que l'ancienne ; elle part communément de la couronne & deſcend toujours chaſſant la vieille corne devant elle : lorſqu'on voit une avalure, on peut compter que le pied eſt alteré.

Pieds encaſtelés. *Fig.* L.

L'encaſtelure n'eſt autre choſe que les talons ſerrés, c'eſt-à-dire, trop étroits, finiſſant en pointe & collés l'un contre l'autre, ils ſont plus étroits vers la fouchette qu'en haut vers le poil ; ce défaut fait boiter, il n'arrive gueres qu'aux Chevaux fins & des Pays chauds, il marque aridité & ſéchereſſe de pied.

Pieds trop longs. *Fig.* D. *a.*

Les pieds trop longs ſont ceux dont les talons s'alongent en arriere, ceux-là ſont ſujets à être encaſtelés.

Un talon plus haut que l'autre. *Fig.* I.

Il y a des Chevaux qui ont un côté des talons plus haut que l'autre, ce qui provient de ſéchereſſe du pied ; la ferrure peut auſſi cauſer cette difformité, elle peut auſſi y remédier, ainſi ce défaut n'eſt pas ſi conſidérable que l'encaſtelure.

Talons foibles.

Les talons foibles ſont ceux qui obéiſſent ſous la main lorſqu'on les preſſe l'un contre l'autre ; ces Chevaux ſont ſujets à boiter à cauſe de la foibleſſe de leurs talons qui ſe foulent & ſe ſerrent aiſément.

Talons bas.

Les talons bas ſont ceux qui ont peu d'épaiſſeur ; ces Chevaux ſont ſujets à boiter à cauſe du peu de force qu'ils ont dans les talons.

Fourchette graſſe. *Fig.* H. *a.*

On dit que la fourchette eſt graſſe quand elle eſt trop groſſe & qu'elle touche à terre, c'eſt un défaut qui fait boiter le Cheval ; les Chevaux qui ont les talons bas ſont ſujets à ce défaut.

Fourchette maigre. *Fig.* L. *b.*

La fourchette maigre & ſerrée marque un pied aride &

ſec & preſque toujours que le pied eſt encaſtellé, ou du moins y a grande diſpoſition.

Sole mince.

La ſole trop mince eſt ſujette à être foulée.

Pieds plats & comblés. Sole haute. *Fig.* H. *bb.*

La ſole haute eſt un grand défaut au pied d'un Cheval, & ſi elle ſurpaſſe la corne, le Cheval aura le pied comble, marchera ſur ſa ſole & boitera infailliblement : les pieds qui ont la ſole haute ont preſque toujours la corne platte & évaſée comme une écaille d'huître : c'eſt le défaut des gros Chevaux élevés dans les Pays marécageux : ces pieds ſont très-difficiles à ferrer pour que la ſole ne porte pas ſur le fer ni à terre. Ce défaut provient auſſi d'accident, c'eſt-à-dire, de la fourbure qui ſera tombée dans les pieds, il n'en eſt que plus dangereux.

TABLE
DES DE'FAUTS VISIBLES DU CHEVAL.

Pl. I. Fig. G.

LEs Oreilles baſſes, écartées & pendantes. 1.
La tête mal penduë. 2.
Les ſalieres creuſes. 3.
Les yeux petits. A.
Le nez creux ou le chanfrain enfoncé. 4.
La ganache ſerrée. B.
Le bout du nez gros. 5.
De groſſes glandes ſous la ganache. C.
L'encolure renverſée. 6.
L'encolure fauſſe. 7.
Le col court. 8.
Le garot rond & bas. E.
Les épaules groſſes. D.
Les épaules chevillées. F.
Le poitrail ſerré. 9.
Le bras menu. G.
Une loupe au coude 10, qui provient de meurtriſſure du fer aux Chevaux qui ſe couchent en Vache, c'eſt-à-dire, la jambe de devant ployée de façon que le fer du pied touche le coude, le meurtrit & occaſionne enfin cette loupe.
La jambe arquée, ou le Cheval braſſicourt. I.
Les ſuros. 11.
Les malandres. 12.
La jambe de Veau. L.
La jambe de Beuf. O.
La jointure longue & plianțe. M.
Les molettes. 13.
La bouture, ou le Cheval bouté ou bouleté. K.

Les

Les reins bas ou le Cheval enſellé. V.
Les côtes plattes. S.
Le flanc creux. Q.
Le ventre avalé. T.
La croupe pointue. Y.
Le Cheval cornu ou les hanches hautes. X.
La croupe avalée. Z.
La queuë mal pendue. 14.
La queuë de Rat. 14.
La cuiſſe platte. a.
Les veſſigons. 15.
Les capelets. 16.
Les variſſes. 17.
Les courbes. 18.
Les éparvins. 19.
Les ſoulandres ou ſolandrés. 20.
Les jardons. 21.
Le Cheval crochu.
Les formes. 22.
Les arêtes, grappes, ou queuës de Rat. 23.
Les poireaux. 24.
Les eaux. 25.
Les crevaſſes.
Les mules traverſieres. 26.
Les ſeymes & pieds de Beuf. 27.
Le Cheval juché ou rampin. pp.
Le fic. 28.
Le pied plat. 29.

CHAPITRE X.

De l'achat des Chevaux.

AVERTISSEMENT.

LE Cheval eſt un des animaux les plus néceſſaires, & en même tems un de ceux auquel on eſt le plus aiſément trompé ; premierement, parce que ſa figure & ſes qualités ne ſe rapportent pas toûjours ; de plus, parce que non-ſeulement les Maquignons, mais beaucoup de Particuliers, ne ſe font aucun ſcrupule de cacher & de déguiſer les défauts des Chevaux qu'ils veulent vendre, adoptant volontiers pour leurs interêts un mauvais dictum : Qu'en Chevaux on peut tromper ſon pere même ; après quoi ils croyent leur honneur à couvert ; ce qui ſans doute eſt impoſſible, parce que la fauſſeté ne ſçauroit s'accorder avec l'honneur : on peut à la vérité vendre un Cheval taré, mais on ne doit pas en bonne conſcience déguiſer ſes défauts, afin que l'acquereur ne les apperçoive pas ; & l'achéte auſſi cher que s'il n'en avoit aucun. Les gens du veritable honneur ne tomberont point dans cet inconvénient ; nous n'avons à nous garantir que des Maquignons & des Avertiſſement.

faux honnêtes gens ; c'eſt à quoi pourront ſervir les préceptes & les connoiſſances ſuivantes.

Quand on veut achéter un Cheval, il eſt dangereux de ſe prévenir en ſa faveur ; car la prévention aveugle ſur ſes défauts ; c'eſt pourquoi il ne faut donner aucune attention à tous les diſcours du Marchand qu'il débite ordinairement pour diſtraire & étourdir ; il faut s'appliquer ſeulement à bien examiner le Cheval depuis les pieds juſqu'à la tête, & ne point ôter les yeux de deſſus que l'on ne ſoit pleinement ſatisfait de ſon examen.

De la meſure & de la taille.

Les perſonnes accoûtumées à voir des Chevaux connoiſſent quelquefois à vûë d'œil la hauteur d'un Cheval ; mais pour en être plus ſûr, il faut le meſurer avec la chaîne ou avec la potence : on ſe ſert plus communément de la chaîne, parce qu'elle eſt plus portative, mais la meſure avec la potence eſt la plus exacte : la chaîne AA eſt faite de petits chaînons de fer ou de laiton haute de ſix pieds, marquée de pied en pied par un fil de laiton tortillé ; & depuis le quatriéme juſqu'au ſixiéme pied, d'autres petits fils de fer ou de laiton marquent les pouces ; au bas de la chaîne eſt un plomb. Lorſqu'on veut meſurer un Cheval, on laiſſe tomber le plomb au bas du ſabot de la Jambe de devant à côté, puis coulant la chaîne le long de l'épaule, on s'arrête au haut de la pointe du garrot ; puis on compte ſur la chaîne les pieds & les pouces juſqu'à l'endroit où on s'eſt arrêté, & on a la hauteur du Cheval ſuivant cette meſure qui n'eſt pas parfaitement exacte, parce qu'elle peut être alterée par l'épaule plus ou moins charnue de deux Chevaux de taille égale, ce qui fait quelquefois juſqu'à un pouce & demi de difference. La potence BB n'eſt autre choſe qu'une regle platte de ſix pieds de haut, ſéparée par pieds & par pouces, le long de laquelle coule par le moyen d'une mortoiſe, une autre regle placée d'équerre avec la toiſe ou la regle de ſix pieds, faiſant la figure d'une potence : on place la premiere regle de ſix pieds toute droite, & touchant à terre près du bas du ſabot à côté ; & on hauſſe ou baiſſe l'autre regle juſqu'à ce qu'elle touche ſur le milieu du tranchant du garrot, puis comptant ſur la toiſe juſqu'à l'endroit où cette regle eſt demeurée, on connoît préciſement la hauteur du Cheval.

Chaîne.

Pl. XXIV.

Potence.

Quelques perſonnes au défaut de chaîne, ſe ſervent encore du poing fermé ſur une corde ; le poing fermé a trois pouces, ce qui s'appelle une paume ; ainſi dix-neuf paumes font environ quatre pieds neuf pouces : on ſe ſert rarement de coudées pour meſurer un Cheval, une coudée eſt un pied & demi. Autres meſures.

Un Bidet eſt environ de quatre pieds à la chaîne : un double Bidet de quatre pieds cinq à ſix pouces : un Cheval de taille ordinaire, eſt de quatre pieds huit à neuf pouces : un Cheval de caroſſe ordinaire, eſt de cinq pieds ; & un très-grand Cheval de caroſſe, ou de Voiture, eſt de cinq pieds cinq à ſix pouces. Tailles des Chevaux.

Il ſe trouve des Bidets de trois pieds de haut, mais ils ſont rares & de peu d'utilité.

CHAPITRE XI.

Des tromperies des Maquignons & de la garantie.

L'Art des Maquignons n'eſt autre choſe que d'achéter de mauvais Chevaux à bon marché, & de les reparer & refaire de façon qu'ils puiſſent faſciner les yeux du public, & vendre leurs Chevaux beaucoup plus cher qu'ils ne les ont achetés ; c'eſt pourquoi il eſt bon d'être inſtruit des moyens qu'ils employent pour y réuſſir, afin de ſe mettre à l'abri de leurs tromperies : Je vais déduire toutes celles qui ſont venues à ma connoiſſance & les moyens de les diſtinguer.

Comme on a de la peine à ſe défaire d'un Cheval trop jeune, les Maquignons arrachent les dents de lait bien avant qu'elles tombent ; cela fait pouſſer les autres plutôt qu'elles n'auroient pouſſé naturellement ; & à cela ils y gagnent un an, c'eſt-à-dire, qu'on croit le Cheval plus vieux d'un an qu'il n'eſt effectivement : c'eſt ici où la connoiſſance des crochets pour les Chevaux ſert à découvrir la tromperie. Arracher les Dents.

Lorſque les Chevaux ſont hors d'âge de marquer naturellement, c'eſt-à-dire à huit ans, les Maquignons contremarquent, ſur tout ceux qui conſervent la dent courte & blanche juſques dans leur vieilleſſe. Il y a pluſieurs façons de contremarquer, c'eſt-à-dire, d'ajuſter la dent, de maniere qu'elle paroiſſe noire & creuſe ; la plus commune eſt le burin, Contremarquer.

ils creuſent la dent avec un burin, puis ils noirciſſent ce creux avec de l'ancre double ; ils le noirciſſent encore avec un grain de ſeigle, qu'ils mettent dans le creux, & qu'ils brûlent enſuite avec un fer rouge : Il eſt bon de remarquer ici que la marque noire à la dent, s'il n'y a point de creux, ne ſignifie rien pour l'âge, quelque choſe que vous diſe le Maquignon, pour vous perſuader que le Cheval marque encore.

Il faut un peu de pratique & d'examen, pour connoître les creux naturels des Chevaux qui marquent, & alors on ne ſera guéres trompé à la contremarque ; car on trouvera communément la dent rayée à côté du creux, parce que ſouvent le Cheval remue pendant l'operation, ce qui fait gliſſer le burin ſur la dent : on trouvera auſſi le noir de la dent plus noir que le naturel ; d'ailleurs pour les Chevaux on a recours aux crochets, on examine auſſi s'il n'y a aucune des marques de vieilleſſe déduites au Chap. VI.

Scier ou limer les Dents.

Si les Chevaux ſont vieux, les Maquignons mal-adroits leur ſcient ou leur liment les dents de devant en-deſſus ; d'autres plus aviſés, les liment par-devant en bec de flûte, afin d'effacer l'avance des dents, & n'y touchent point par-deſſus. A l'égard des premiers, la tromperie eſt facile à connoître quand le Cheval a la bouche fermée, car les dents de devant ne ſe joindront plus, à cauſe que les machelieres les en empêchent : aux autres, il eſt aiſé de voir que le noyau ou le cœur de la dent paroît plus brun : ce noyau a été découvert en limant, de plus la dent paroît voûtée comme ſi elle retournoit en dedans.

Peindre les Sourcils.

Lorſque le Cheval eſt ſillé, c'eſt-à-dire, qu'il lui eſt venu des poils blancs au-deſſus des yeux, qui ſont une marque de vieilleſſe ; s'il a peu de ces poils, ils les lui arrachent ; en y regardant de près, on peut découvrir qu'il y a en cet endroit du poil arraché ; ſi ces poils blancs ſont en quantité, ils leur donnent la couleur bay ou noire, ſuivant le poil du Cheval.

Peindre les Chevaux.

Ils peignent auſſi les Chevaux en bay, en bay brun, ou en noir, pour les empêcher d'être reconnus, ou pour en accommoder celui qui aime mieux ces ſortes de poils ; mais lorſque le Cheval muë, il redevient de ſa couleur naturelle, & quelquefois quinze jours après qu'il a été peint, ſi on a épargné la couleur.

Ils font auſſi des étoiles, ou pelotes artificielles, pour que le Cheval ne ſoit pas zain, ou pour appareiller des Chevaux de caroſſe : on les connoît, en ce que les poils blancs ſont beaucoup plus longs que les autres, & que communément au milieu de la pelote, il ſe trouve un eſpace ſans poil. Les fauſſes queuës leur ſervent lorſqu'ils ont des Chevaux qui ont la queuë coupée, & qu'on leur demande des Chevaux qui ayent toute leur queuë : on ſentira aiſément la fauſſe queuë avec la main ; car elle eſt liée ſous le crin de la queuë coupée. Etoiles artificielles & fauſſes queues.

Aux bouches ſeches, ils frottent le mors avec des drogues, qui font venir l'écume ; & aux bouches peſantes, ils mettent dans les lévres une petite chaînette attachée à la bride & à la gourmette : cette chaînette eſt difficile à appercevoir, Pour la Bouche.

Ils ſçavent arrêter la pouſſe, & il eſt bien difficile de s'en appercevoir ; ils arrêtent auſſi la morve pendant 12 heures : on pourra le découvrir pour peu qu'on en ait de ſoupçon, en ſerrant le goſier ; ce qui fait touſſer le Cheval : ſi après avoir touſſé, il ſemble qu'il ravale quelque choſe, méfiez-vous de la Morve ; ils reſſerrent les molettes pendant un tems, mais on voit le poil plus uni dans la place des molettes qu'ailleurs. Ils deſſechent les eaux du ſoir au matin : lorſque la jambe n'eſt pas gorgée, on ne peut guéres s'en appercevoir, ſinon qu'on ne ſent pas le pâturon bien net ; mais ils ne peuvent guéres cacher une jambe gorgée, & quelque choſe qu'ils vous diſent alors, ne vous y laiſſez point aller. Arrêter la Pouſſe & la Morve. Reſſerrer les Molettes, deſſecher les Eaux.

Les Maquignons ont auſſi des diſcours trompeurs ; par exemple, quand vous croyez voir des peignes au Cheval qu'ils veulent vous vendre, ils vous diſent que le poil heriſſé que vous voyez ſur la couronne, vient de ce que le Cheval a marché dans des terres fortes ; quand le Cheval eſt crochu, le Maquignon pour adoucir le terme, dira qu'il eſt clos par derriere, &c. Diſcours des Maquignons.

Comme ils ſont attentifs à tout ce qui peut faire valoir leurs Chevaux, s'ils en ont qui ſoient lourds & pareſſeux, ils leur donnent tant de coups de foüet dehors & dedans l'Ecurie, qu'à la ſeule vûë du foüet, quand le Maquignon le tient, ils ſont toujours en l'air ; c'eſt pourquoi plus on verra le Cheval foüeté ou ſe tourmenter à la vûë du Maquignon, plus il faut ſe méfier de ſa légereté & de ſa bonté : alors re- Autres Tromperies.

gardez aux yeux du Cheval ; ſi vous les voyez triſtes & immobiles, quoiqu'il ſoit toujours inquiet & en mouvement, ſoiez perſuadé que c'eſt la vûë du Maquignon qui lui cauſe cet éveil, & que c'eſt une Roſſe : quand le Cheval eſt ombrageux, le Maquignon le fait paſſer à force de crier : quand il n'eſt pas ſenſible à l'éperon, il lui paſſe du verre pilé entre cuir & chair deſſous la peau du ventre où porte l'éperon, ce qui le rend ſenſible à l'éperon pendant quelques jours : on découvrira cette tromperie, ſi en voulant lever la peau à l'endroit de l'éperon, le Cheval fait mine de s'y oppoſer, en remuant la queue, & tournant la tête pour mordre : quand le Cheval a quelques groſſeurs ou autres maux apparents aux jambes & aux pieds, le Maquignon choiſira un terrein plein de bouë, pour vous le montrer, afin que la boue cache ces défauts ; mais il faudra lui faire laver les jambes pour les examiner enſuite : ſi ſon Cheval a les jambes roides de fourbure ou autrement, il le dégourdira & l'échauffera à marcher ſur un terrein doux avant de l'expoſer en vente.

La maxime de tous les Marchands de Chevaux, pour montrer les Chevaux en main, eſt de les brider avec des filets, dont les branches ſont très-longues, afin que leurs Valets leur ſoutiennent la tête haute.

On ne peut limiter toutes les fourberies de ces Meſſieurs : car ils en inventent à meſure qu'ils en ont beſoin, comme de vendre un Cheval tout ſellé, dont la ſelle cachera un ulcere ; ils l'ameneront au Marché avec un licol de ſangle, pour qu'on ne voye point une playe ou une fiſtule qui ſera ſous ce Licol, &c.

Garantie. Les Marchands à Paris, doivent garantir leurs Chevaux de pouſſe, morve, courbature & boiteux d'un vieux mal ; le tout pendant neuf jours, pendant lequel tems on les peut contraindre en Juſtice à reprendre leur Cheval ; mais après les neuf jours paſſés, ils n'y ſont plus obligés : il faut quand on achéte un Cheval d'un inconnu, prendre ſes précautions pour s'aſſurer qu'il n'a pas été volé ; car ſon Maître le peut reprendre par tout où il le trouvera : il n'en eſt pas ainſi des Chevaux vendus en pleine Foire.

CHAPITRE XII.

Comment on doit examiner un Cheval avant de l'acheter.

QUand on veut acheter un Cheval de quelque eſpece qu'il ſoit, il faut tâcher d'abord de pouvoir l'examiner dans l'écurie tranquillement, afin de voir s'il ſe ſoulage tantôt ſur un pied, tantôt ſur l'autre, ou s'il avance un pied de devant : ce qui dénote qu'il a les jambes fatiguées. On examine ſes yeux le faiſant arrêter à la porte de l'écurie : quand il eſt ſorti, la premiere choſe qu'on doit faire eſt de lui regarder dans la bouche pour connoître ſon âge ; puis on conſidere ſa figure en général ; on lui manie enſuite la ganache pour ſçavoir s'il n'a point de glandes, & ſi elle eſt bien ouverte ; on regarde dans les nazeaux pour voir s'il n'eſt point chancré, ce qui pourroit être un ſigne de morve. On regarde & on parcourt avec la main le garrot, les épaules, les jambes, les jarrêts, pour voir ſi le tout eſt bien conditioné, bien ſain, & bien net de tous défauts. On regarde le flanc pour voir s'il n'eſt point alteré, les pieds deſſus, deſſous & dedans. On fait lever le pied & on fait frapper avec le gros du fouet ou autre choſe deſſus le fer pour connoître ſi le Cheval eſt aiſé à ferrer, c'eſt-à-dire, s'il ne retire pas le pied quand on frappe deſſus ; enſuite on le fait trotter pour voir s'il ne boite pas, & s'il trotte bien ; après quoi on l'eſſaye à l'emploi pour lequel il eſt deſtiné, c'eſt-à-dire, au caroſſe en le mettant à un chariot, ou à la charette, ou on monte deſſus s'il doit ſervir à la ſelle : on voit alors s'il eſt difficile à brider ou à ſeller. Toutes ces cérémonies faites ſi le Cheval convient on en fait le prix, puis on le mene à l'écurie, on lui jette un peu d'avoine pour voir s'il la mange bien ſans tiquer & ſans inquiétude, & on finit le marché.

Lorſqu'on achete un Cheval d'un Marchand à Paris ; le Palfrenier de celui qui l'achepte exige du Marchand un droit qu'il lui paye : ſi on s'eſt ſervi d'un Courtier, autre droit qui tombe ſur le Marchand : ſi on amene un Maréchal, le Maréchal communément exige encore ſon droit. Tout cela augmente le prix du Cheval, car le Marchand paye tous ſes droits de l'argent de l'acquereur. Si le marché ſe fait de Parti-

Coutume de Paris.

culier à Particulier, l'uſage à Paris eſt que le vendeur donne au Palfrenier de l'acheteur la même ſomme que celui-ci donne au Palfrenier du vendeur.

CHAPITRE XIII.

Des Allures, & des qualités de la Bouche des Chevaux.

LEs allures des Chevaux ſont le pas, le trot, l'amble, le galop, & les trains rompus qui tiennent de deux alures enſemble, ſont l'entrepas ou le traquenard, & l'aubin.

Comme le trot eſt l'allure qu'on examine à tout Cheval qu'on veut acheter en le faiſant trotter en main, c'eſt par cette allure que je vais commencer, après avoir parlé en général de ce qui forme les allures.

Les allures des Chevaux doivent plutôt leur origine au train de derriere qu'au train de devant; ce ſont les reins & les jarrets qui les déterminent, les épaules & les jambes de devant en ſuivent ſeulement les impreſſions. Quand le Cheval va au pas, au trop & au galop, la jambe de devant d'un côté, & la jambe de derriere de l'autre côté, avancent à peu près en même tems. Lorſqu'il va l'amble la jambe de devant & de derriere du même côté avancent en même tems: voilà ce qui fait la différence de l'amble aux autres allures; au pas les quatre jambes ſe meuvent à loiſir; au trot il ſe fait une eſpece d'élancement du train de derriere cauſé par le reſſort des reins, ce qui contraint le train de devant de redoubler de vîteſſe; ce même élancement ſe fait à l'amble, mais on n'en ſent pas la dureté, parce que rien ne lui réſiſte, la jambe de devant du côté où ſe fait le mouvement y cede en partant auſſi-tôt; au galop les reins & les jarrets travaillent également, & le reſſort des jarrets adoucit plus ou moins le coup des reins; plus ce reſſort des jarrets eſt liant, plus le galop eſt doux; plus les jarrets ſont nerveux, plus le galop eſt vîte, & plus les reins ſont forts, plus le galop eſt ſoutenu, c'eſt-à-dire, plus le Cheval galope ſur les hanches. Le Cheval ſe fatigue davantage au galop qu'au trot, parce qu'au trot les reins ſoutiennent, pour ainſi dire, les jambes de derriere & par ce moyen leur épargnent du travail, au lieu qu'au galop les jarrets ont autant de beſogne à faire que les reins; s'ils n'en ont

Remarques ſur les Allures.

plus

plus, il n'eſt pas étonant auſſi que le galop ſoit l'allure la plus vîte, parce qu'elle eſt pouſſée par plus de reſſorts que les autres. L'amble fatigue le Cheval, parce que la précipitation de cette allure n'eſt aidée d'aucun reſſort.

Il faut examiner lorſqu'un Cheval trotte en main s'il trotte franc & vigoureuſement, c'eſt-à-dire, ſi le derriere chaſſe bien le devant; ſi le trot eſt vîte & égal; ſi le Cheval trotte la tête haute & les reins droits, c'eſt-à-dire, s'il ne berce point & ne dandine point. On dit que le Cheval berce ou dandine lorſqu'on voit la croupe balancer, parce qu'alors les hanches baiſſent alternativement à chaque tems de trot, ce qui marque un Cheval mol & ſans force. On voit auſſi ſi le Cheval trotte bien devant lui, & pour le reconnoître on ſe place préciſément derriere le Cheval; quand il jette les jambes de devant en dehors, elles paroiſſent au-delà de la ligne du corps à chaque tems de trot s'il trotte mal, mais s'il trotte bien devant lui, les jambes de derriere cacheront entierement celles de devant. Le trot eſt l'allure que l'on conſidere le plus aux Chevaux de caroſſe, parce qu'ils ſont principalement deſtinés à celle-ci. Le trot.

Le pas eſt la plus lente & la plus poſée des allures des Chevaux, & en même tems celle qui fatigue moins un Cheval. Les qualités du pas ſont d'être doux, prompt ou léger & ſûr. Il faut pour que le Cheval ait le pas doux, qu'il ait les mouvemens des épaules, des hanches & des reins fort liants, de façon que le Cavalier ne les reſſente preſque pas; & alors on dit que le Cheval eſt *doux comme un bateau*, ce qui ſignifie que l'on ne ſent pas plus ſes mouvements que ſi on voguoit dans un bateau. Il faut qu'il ait un grand pas, c'eſt-à-dire, qu'il avance au pas le plus qu'il eſt poſſible ſans dandiner, tenant toujours ſa tête haute & en même ſituation, qu'il ne leve pas trop les jambes; car il ſe les fatigue & ſe les ruine plus aiſément: qu'il ne les leve pas auſſi trop peu; car alors il a ce qu'on appelle des allures froides & eſt ſujet à broncher: que le derriere ſuive bien le devant, c'eſt-à-dire, qu'il poſe ſon pied de derriere à la place où étoit celui de devant, & non au-delà, ce qui marqueroit foibleſſe de reins. Les Chevaux qui paſſent leurs pieds de derriere bien au-delà de celui de devant, ont les hanches trop longues, ſont ſur leurs épaules, dandinent, ce qui leur donne un pas dégingandé; & de plus ſont ſujets à Le pas.

forger. Il faut que le Cheval qui va le pas ait la jambe sûre, qu'il ne croise point ses jambes de devant, qu'il ne porte ses jarrets ni en dehors, ni en dedans, qu'il ne piaffe point, ni ne trépigne, & qu'il n'ait point d'ardeur.

Le pas redoublé.

Le pas redoublé est un pas plus vîte que l'ordinaire, moyennant un mouvement plus prompt des jambes du Cheval.

Le galop.

Les regles d'un bon galop, sont que le Cheval coure aisément & très-legerement, sans faire un mouvement trop élevé des jambes de devant: ce qui marque que le Cheval peine au galop, parce que les épaules ne répondent pas; qu'il se tienne toujours dans une belle situation, la tête haute & les hanches basses; que le derriere chasse le devant, de façon qu'on ne voye point le devant se poser, & ensuite le derriere, ce qui s'appelle courre à deux tems: mais il faut que les quatre jambes soient, pour ainsi dire, toujours en l'air. Les Chevaux qui ont les hanches trop longues, ne peuvent pas aller au petit galop; ils ne galoppent que vîte, parce qu'ils ne sçauroient ployer les jarrets, & mettre les hanches sous eux. Quand le Cheval qui galoppe leve trop le devant, cette façon de courre lui fait perdre de sa vîtesse, & marque même qu'il a peu d'haleine. Il faut donc qu'un Cheval au galop coule également de ses deux trains en pliant les hanches. Les Chevaux qui courent près du tapis en sont plus vîtes, car ils ne perdent point de tems de bas en haut.

Des hanches longues.

On reconnoît les hanches longues à voir les pieds de derriere campés trop en arriere, & que le haut de la queuë ne tombe pas à plomb à la pointe des jarrets: on a bien de la peine à asseoir un tel Cheval sur les hanches.

L'amble.

L'amble est à peu près égal en vîtesse au trot, c'est une allure naturelle à quelques Chevaux & forcée à d'autres, c'est-à-dire, qu'on apprend à ceux-ci à aller l'amble. Cette allure a son agrément quand elle est naturelle, car elle ne secoue pas comme le trot, & elle avance autant. Elle se maintient aussi davantage que l'artificielle: car celle-ci remue le Cavalier d'une façon qui n'est pas fort agréable. Elle entreprend les épaules du Cheval, & le lasse aisément: cependant il est fort commun en Angleterre de forcer les Chevaux à aller l'amble, au moyen d'entraves & de boules qu'on leur attache aux pieds; en général tout Cheval d'amble n'a jamais les épaules

bien libres. On reconnoît ſi l'amble eſt naturel en faiſant aller le Cheval en main : car au lieu de troter il ira l'amble ; au lieu que celui auquel on aura donné cette allure ne manquera pas de troter en main, & n'ira l'amble que quand on ſera deſſus. J'ai dit précédemment que l'amble étoit une allure qui ſe diſtingue des autres, en ce que le Cheval porte en avant les deux jambes du même côté ſucceſſivement. On appelle Haquenée ou ambulant, un Cheval qui va l'amble. Haquenée.

L'entrepas ou le traquenard eſt un train rompu qui tient de l'amble & du pas, & l'aubin eſt un autre qui tient de l'amble & du galop. Pluſieurs Chevaux prennent ces allures à meſure qu'ils s'uſent, & ſe fatiguent les reins. Le traquenard devient l'allure des Chevaux de Meſſager & de Marchand, & l'aubin des Chevaux de poſte ; quelques Chevaux ont ces allures naturellement. Le traquenard.

Les qualités de la bouche ſont eſſentielles au Cheval qu'on veut acheter, & principalement au Cheval de monture ; & comme la bonté de la bouche vient des barres, on peut en quelque façon s'aſſurer avant de monter ou d'atteler un Cheval, s'il a la bouche bonne ou mauvaiſe en appuyant fortement le doigt ſur la barre. Si le Cheval marque qu'il le ſent, c'eſt ſigne qu'il a la bouche bonne ; on peut voir auſſi par le même moyen s'il n'a pas les barres trop charnues, ce qui dénote une bouche peſante & inſenſible, ou s'il n'a pas eu les barres rompues : car on ſentira la cicatrice ou un creux qui provient des eſquilles d'os qui en ſont tombées ; le Cheval en cet état ne ſçauroit avoir la bouche aſſurée. Un Cheval pour avoir la bouche bonne, doit l'avoir légere & à pleine main, c'eſt-à-dire, que le Cavalier ſans ſentir un poids conſidérable à la main de la bride, ſente cependant qu'il tient quelque choſe ; car s'il ne ſentoit rien dans ſa main, ce ſeroit une preuve que la bouche eſt trop légere & trop ſenſible, ce qui eſt dangereux, parce que le moindre mouvement de la main peut faire renverſer le Cheval. Si le Cavalier ſentoit un poids conſidérable à ſa main, il doit être ſûr que la bouche eſt peſante, & qu'il ſera contraint de porter tout le poids de la tête de ſon Cheval. Il ſe trouve d'autres circonſtances à la bouche d'un Cheval qui la rendent incommode au Cavalier, comme de béguayer, de battre à la main ; d'avoir la bouche fauſſe ou égarée ; & vous trouverez Bonnes & mauvaiſes qualités de la bouche.

l'explication de tous ces termes dans le Dictionnaire.

Lorſqu'on verra la barbe bleſſée, c'eſt un indice & non une certitude que la bouche eſt dure ou peſante, car cela peut être arrivé par quelques ſaccades, ou par une gourmette mal faite. On peut auſſi alors ſe méfier de l'ardeur, mais on s'éclaircit de tout cela en eſſayant le Cheval à l'emploi que l'on lui deſtine.

CHAPITRE XIV.

De l'achat des Chevaux de ſelle ou de monture.

Les différentes deſtinations des Chevaux de ſelle.

ON ſe ſert des Chevaux de ſelle à différens uſages, ces uſages ont trois intentions générales : ſçavoir les voyages, la guerre, & la chaſſe. Les voyages comprennent le Cheval du Maître & celui du Domeſtique, autrement le Cheval de ſuite, & le Bidet de poſte. La guerre comprend ce qu'on appelloit autrefois les grands Chevaux, ou les Chevaux de manége deſtinés à monter à la guerre les Rois, les Princes, & les Officiers Principaux, le Cheval de ſimple Officier, le Cheval d'appareil ou de revue, le Cheval de Troupe pour le ſimple Cavalier, & le Cheval de Timbalier. La Chaſſe dont il eſt de deux eſpeces, ſçavoir aux chiens courants, & au chien couchant, ou à tirer, comprend pour la premiere eſpece, le Cheval de Maître, & le Cheval de Piqueur. La deuxiéme eſpece ne demande que le Cheval d'Arquebuſe.

Comme tous ces uſages exigent différentes qualités aux Chevaux, je vais les détailler, après avoir parlé de la façon dont on doit eſſayer un Cheval de ſelle qu'on veut acheter, & qu'on monte pour la premiere fois.

De l'eſſai d'un Cheval de ſelle.

Lorſque vous aurez bien examiné votre Cheval, ſuivant ce qui eſt dit au Chap. XII. pour voir s'il n'a point de défauts qui vous empêche de l'acheter : il s'agit alors de connoître ſes qualités, c'eſt-à-dire, ſes allures, ſa vigueur, & ſa bouche ; pour cet effet, il faut qu'il ſoit monté. Il eſt ordinaire lorſque le Cheval appartient à un Marchand qu'il le faſſe monter devant vous par un de ſes garçons, ou ſi vous le marchandez en Foire, il s'y trouve des gens appellés Piqueurs qui y montent les Chevaux pour tous ceux qui en ont à vendre. Il eſt bon de vous avertir que le Marchand, ſon Garçon, ou le

Séduction des Marchands.

Piqueur n'ont pas encore perdu ſur le Cheval l'envie de vous faſciner les yeux, & de vous tromper s'ils peuvent, auſſi ont-ils une façon de monter les Chevaux avec laquelle il eſt bien difficile de découvrir le mérite ou le démérite du Cheval qu'ils montent. Premiérement ils ne laiſſent gueres le Cheval en repos : ils font ce qu'ils peuvent pour lui maintenir la tête haute, & plus il eſt peſant & pareſſeux, moins vous venez à bout d'empêcher celui qui le monte de le tenir perpétuellement en agitation. S'il part au galop, & qu'il ſache que les reins & les jambes de ſon Cheval, ne valent rien, il s'agitera & donnera des mouvemens à ſon Cheval qui ſeront capables de vous éblouir : enfin ces gens là ont une façon de monter les Chevaux ſur ce que les Marchands appellent *la montre*, qui eſt un eſpace de terrein qu'ils choiſiſſent, pour faire voir & monter leurs Chevaux ; ils ont, dis-je, une façon de les monter ſi extravagante, que vous ne pouvez quaſi rien découvrir du Cheval, ſi vous ne le montez long-tems vous-même, & hors de leur montre : c'eſt alors qu'il faut en agir tout différemment ; ne ſongez qu'à l'appaiſer afin qu'il puiſſe oublier la crainte dans laquelle il étoit ; ne lui demandez rien, ménez-le la bride ſur le col ; en un mot, laiſſez-le aller entiérement à ſa fantaiſie : par cette conduite vous découvrirez infailliblement ſon caractere, ſoit ardeur ou pareſſe, ce qu'il a de force ; quelles ſont ſes allures, s'il a la jambe ſûre & la bouche bonne, s'il eſt peureux ou retif. En l'attaquant des deux, ce qu'il ne faut faire qu'à la fin, vous connoîtrez s'il y eſt ſenſible à l'éperon ; & s'il n'eſt point ramingue ; le Cheval ramingue, eſt celui qui recule au coup d'éperon ſeulement : enfin vous pourrez voir alors ſi c'eſt un bon, médiocre ou mauvais Cheval.

Principes pour eſſayer un Cheval de ſelle.

Maintenant ſi vous voulez choiſir un Cheval de maître pour voyager, prenez-le dans la force de ſon âge, c'eſt-à-dire, depuis ſix ans, car un trop jeune Cheval ne ſupporteroit pas aiſément la fatigue : que votre Cheval ſoit de bonne taille, la jambe ſûre, le pied bien fait, & la corne bonne, afin qu'il ne ſoit point ſujet à ſe déferer en chemin, & à marcher pied nud, ce qui lui gâteroit le pied peut-être pour long-tems ; qu'il ſoit ſans ardeur & tranquille ſans être pareſſeux ; qu'il ait les mouvemens doux, & qu'il ait un grand pas, puiſque c'eſt la ſeule allure qu'on demande à un Cheval de voyage ; qu'il ait

Cheval de Maître pour le voyage.

ſur-tout la bouche légere, car c'eſt un martire pour le cavalier de porter continuellement la tête de ſon Cheval ; qu'il n'ait peur de rien, & qu'il ne ſoit point délicat au manger, car il s'affoibliroit & deviendtoit à rien, s'il ne ſe nourriſſoit pas à proportion de ſon travail : c'eſt dans ces vûës que l'on doit examiner un Cheval pour voyager, s'attachant ſur-tout au pied, à la jambe, à la bouche, & à l'allure.

Cheval de Suite. Le Cheval de ſuite, ou de Palfrenier, doit être de taille étoffée & fort pour porter un Porte-manteau : on ne ſe ſoucie guéres de la douceur de ſes mouvemens ni de la bonté de ſa bouche qui ſeroit bientôt endurcie par un domeſtique, il vaut mieux même par cette raiſon qu'elle ſoit plutôt ferme que légere.

Le Bidet de Poſte. Le Bidet de poſte, eſt une eſpece fort commune, auquel la beauté de la figure eſt fort indifférente auſſi-bien que les qualités de la bouche ; on ſe ſert ordinairement de Bidets entiers, parce qu'ils ſont plus durs à la fatigue : on doit les choiſir étoffés, courts & ramaſſés, bon pied & bonne jambe, qu'ils galopent aiſément, & ſans faire ſentir leurs reins ; qu'ils n'ayent pas de fantaiſies, & ſur-tout ne ſoient pas retifs, ce qui eſt aſſez commun à ces ſortes de Chevaux.

Origine du Manege. Un homme à Cheval, n'eſt pas en ſituation de faire faire à ſon corps dans un combat les divers mouvemens qu'il feroit à pied, pour attaquer ou pour ſe défendre, comme de ſe retourner ſubitement, de faire face à ſon ennemi de tous côtés, &c. Le Cheval eſt un animal qui ſçait très-bien ſe battre contre ceux de ſon eſpece, mais à qui la nature n'a point appris les moyens de pourvoir à la ſûreté de l'homme qui eſt ſur lui ; ce même homme l'a trouvé capable d'obéïr à ſes leçons, s'il pouvoit les lui faire entendre ; il a enſuite découvert des moyens pour y parvenir, ce ſont ces moyens mis en pratique, qui rendent les Chevaux ſi ſouples & ſi adroits qu'on ne ſçauroit trop admirer le génie de ceux qui ſont venus à bout de faire exécuter avec tant de juſteſſe, de ſoupleſſe, & de promptitude, leurs penſées à un animal à qui elles ſont naturellement indifferentes. L'origine de ce qu'on appelle l'Art du manége, vient donc du but qu'on s'eſt propoſé, de dreſſer les Chevaux au combat des hommes & d'accoûtumer les hommes à dreſſer ces Chevaux : en même tems pluſieurs avantages ſont émanés de cet Art ; car il enſeigne à l'homme

la grace qu'il doit avoir ſur un Cheval, l'accoûtume à y être ferme & à l'aſſouplir, non-ſeulement pour la guerre, mais encore pour tous les uſages, auſquels cet animal peut ſervir, & par conſéquent lui donne des reſſources pour les dangers, & de l'agrément dans le cours de ſa vie.

Du Manege du Roy.

Les Chevaux de Manége, ſont donc proprement des Chevaux dreſſés pour la guerre. Le Roy de France a un très-beau Manége, qui lui doit fournir des Chevaux quand il va à la guerre; on appelloit autrefois ces Chevaux, les grands Chevaux du Roy; ce Manége eſt remonté tous les ans d'une vingtaine & plus de Poulains fournis par ſon Haras, qui ſont enſuite dreſſés par deux excellents Ecuyers.

Le Cheval de Manege.

Toutes ſortes de Chevaux, ne ſont pas propres au Manége: le Cheval de Manége, doit être beau, léger, vigoureux, la bouche excellente, brillant & vif, point de roideur, afin qu'il puiſſe ſe ployer à tous les airs qu'on lui apprend; un pas tranquille & commode & un galop allongé, ſont des imperfections pour lui: ſon pas & ſon galop, doivent être vifs & raccourcis: de bons jarrets & de bons reins, lui ſont néceſſaires pour le relever & l'aſſeoir ſur les hanches, ſans quoi il ſera toujours aterré; les Chevaux d'Eſpagne ſont excellens au Manége.

Le Cheval d'Officier.

Le Cheval de guerre pour l'Officier, eſt dans le genre des Chevaux fins ou Chevaux de Maître; il doit être ſenſible, ſouple & adroit, n'ayant peur de rien, courageux, point délicat, de fatigue ſans ardeur, & leger; c'eſt dans ces vûës qu'on doit le choiſir.

Cheval de Troupes.

Le Cheval de troupes, c'eſt-à-dire, de cavalier, ou de dragon, eſt dans le genre des Chevaux communs, il doit être étoffé, bien de la jambe, bon troteur, & la bouche ferme, attendu que celui qui le monte, eſt plûtôt fait pour lui gâter la bouche que pour lui accommoder; en un mot ce doit être un Cheval de reſiſtance.

Cheval d'Appareil ou de Revûë.

Il n'eſt pas néceſſaire qu'un Cheval qui ne ſervira que pour briller à la tête d'une troupe, à une révûë, ou à une entrée, ſoit un bon Cheval pour le Service; il ſuffit qu'il ait de l'apparence, afin d'éblouir les yeux du Spectateur; c'eſt dans ces occaſions que les piaffeurs peuvent avoir place, car en toute autre ils ſont fort incommodes: il faut donc s'attacher principalement ici à la beauté du poil, de la figure & des crins,

que le Cheval ſoit inquiet & relevé; les qualités des jambes & des allures, lui ſont inutiles; mais il faut qu'il ait la bouche bonne & écumante, mâchant perpétuellement ſon mors; enfin belle montre & peu de rapport. Les mauvais Chevaux d'Eſpagne, ſont très-propres à ce métier, quand ils ſont piaffeurs. Il faut avoir de l'argent de reſte pour s'embaraſſer d'un tel animal qui n'a que du faux brillant, & qui dans le fonds n'eſt qu'une vraye roſſe: un beau Cheval de manége, bien dreſſé & monté par un bon homme de Cheval, doit ſatisfaire bien plus agréablement la vûë du Spectateur.

Cheval de Timbalier.

Le Cheval de Timbalier, doit être un grand Cheval de ſelle de belle apparence, portant beau, étoffé & paiſible.

Cheval de Promenade.

Comme il arrive ſouvent à la guerre, que le Général monte à Cheval, pour ce qu'on appelle la promenade, afin de s'inſtruire par lui-même des diſpoſitions des poſtes, des mouvemens de l'Ennemi, &c. & qu'il eſt accompagné alors d'Officiers, que la curioſité attire à ſa ſuite: j'ai cru ne pouvoir mieux placer les qualités du Cheval, choiſi pour la promenade, qu'à la ſuite de l'article des Chevaux de guerre, quoique celui-ci puiſſe ſervir également à toutes perſonnes qui veulent ſe promener pour le ſeul plaiſir de faire ſans fatigue un exercice moderé, très-utile à la ſanté. Le Cheval de promenade doit donc être un animal paiſible, marchant très-bien le pas ſans faire ſentir ſes mouvemens à ſon Cavalier, c'eſt pourquoi il doit être choiſi entre deux tailles, & plûtôt petit que grand; car les mouvemens d'un double Bidet, doivent moins ſe faire apercevoir que ceux d'un grand Cheval, & d'ailleurs il eſt plus facile de monter ſur un petit Cheval que ſur un grand: il n'eſt pas néceſſaire qu'un tel Cheval ait un grand fond de vigueur, il ſuffit qu'il ait les mouvemens liants, la jambe ſûre, la bouche bonne, & qu'il n'ait ſurtout aucune ardeur ni peur de rien, afin que celui qui eſt deſſus puiſſe jouir de la promenade, ſans fatigue & ſans inquiétude. Les plus doux & les plus tranquiles de ces Chevaux, ſont ce qu'on appelle Chevaux de femmes, c'eſt avec ces qualités qu'on doit les choiſir pour qu'ils puiſſent être montés par le commun des femmes.

Cheval de Femme.

On entend par Cheval de chaſſe, celui qui eſt deſtiné à monter ceux qui chaſſent avec des chiens courants, les animaux des forêts ou des plaines. La chaſſe des chiens courants exige de deux ſortes de Chevaux; ſçavoir des Chevaux de

maître,

maître, & des Chevaux de piqueurs : on doit choiſir les Chevaux de maître avec les qualités ſuivantes : ſçavoir, de la vîteſſe de la légereté & du fonds ou de l'haleine, c'eſt-à-dire, qu'ils puiſſent reſiſter à des chaſſes de pluſieurs heures, ce qui ne peut arriver ſans vigueur & ſans les qualités ſuſdites qu'ils ayent la bouche bonne, mais pas trop ſenſible, car la moindre branche qui toucheroit la bride, les feroit renverſer : il n'eſt pas néceſſaire qu'un Cheval de chaſſe aille bien le pas, il ſuffit qu'il courre aiſément, car cette allure eſt celle pour laquelle ces Chevaux ſont principalement faits ; il eſt néceſſaire qu'ils ſoient froids, c'eſt-à-dire, que le bruit des chiens & des trompes, ne leur donne point d'envie d'aller ; car outre que cette ardeur les fatigue auſſi-bien que celui qui les monte, il eſt encore à craindre que la tête ne leur tourne, & qu'ils n'emménent leur homme au danger de ſa vie : c'eſt pour éviter ce malheur qu'il eſt toujours plus ſenſé, lorſqu'on a acheté un Cheval pour la chaſſe, de le faire méner en main ſans monter deſſus aux premieres chaſſes que l'on fait, afin de voir comme il s'y comporte, & afin de l'accoûtumer au bruit des chiens & des trompes. Il y a des Chevaux qui ſe font à ce bruit, plûtôt les uns que les autres ; & il y en a d'autres qui n'y prennent aucune ardeur ; ceux-ci ſont les plus rares : on accoûtume auſſi un Cheval de chaſſe à perdre ſon ardeur en le courant dans de jeunes taillis en beau païs, il en eſt plûtôt fatigué ; & on en vient enſuite mieux à bout : cette méthode eſt encore bonne pour l'aſſouplir & pour le rendre plus adroit : les Chevaux Anglois réuſſiſſent très-bien à ce métier pour les Maîtres ; à l'égard des Piqueurs, il leur faut des Chevaux vigoureux & courant bien, quoique plus étoffés & plus communs, car ces Chevaux doivent ſoutenir une fatigue plus groſſiére, c'eſt-à-dire, percer dans les bois, & paſſer par tout où les chiens paſſent.

Cheval de Chaſſe.

Cheval de Piqueur.

On appelle Cheval d'arquebuſe, un Cheval qu'on a dreſſé à tirer de deſſus, ſans qu'il ſoit effrayé du coup de fuſil ; on s'en ſert pour chaſſer au chien couchant. Cette eſpece de Cheval doit être de taille de double Bidet, pour qu'il ſoit plus facile de le monter & de le deſcendre ; il doit être tranquile & ſans aucune eſpece de volonté, avoir la bouche bonne, & marcher bien le pas : de bien courre, ne lui eſt pas eſſentiel, car on ne ſe ſert gueres du galop d'un Cheval d'arquebuſe.

Cheval d'Arquebuſe.

CHAPITRE XV.

De l'achat des Chevaux de tirage, & qui portent.

J'Appelle Chevaux de tirage, ceux qu'on a attelés à une voiture pour la tirer ; tels ſont les Chevaux de caroſſe, de Chaiſe & de Charette, Coche, Canons, &c. Les Chevaux qui portent, ſont les Chevaux de baſt, de Meſſager, &c. les plus nobles de tous ces Chevaux, & ceux de qui on exige plus de qualités, ſont les Chevaux de caroſſe, c'eſt auſſi par eux que je vais commencer.

Eſſai des Chevaux de Caroſſe.

Depuis les Chevaux de caroſſe d'un Roy, juſqu'à ceux d'un Fiacre, il y a bien des degrés pour la figure, & il y en a trop pour les détailler. Je ne m'arrêterai donc que ſur la bonté, c'eſt-à-dire, ſur l'achat d'un bon Cheval de caroſſe ; mais je dirai précedemment que comme les Chevaux de caroſſe ſont attelés deux à deux, il eſt d'uſage de les apareiller de taille, de poil, de marques au front, de figure, & le plus qu'on peut d'allures & d'inclination ; c'eſt à ce dernier article qu'il eſt néceſſaire d'avoir une attention particuliere : c'eſt pourquoi quand vous aurez vû ſi le Cheval trotte bien en main, vous le ferez atteler. On eſſaye les Chevaux de caroſſe au chariot ou au *diable*, qui eſt une machine faite exprès pour cet uſage, afin qu'en cas qu'un Cheval ruë il ne puiſſe pas bleſſer celui qui mene les deux Chevaux : étant attelés on commence par les mener le trot, cette allure étant la principale qu'on demande aux Chevaux de caroſſe. Alors examinez s'ils trottent bien, c'eſt-à-dire, les hanches baſſes ſans dandiner de la croupe & la tête haute, s'ils trottent & tirent également, c'eſt-à-dire, ſi le trot de l'un n'eſt pas plus racourci que celui de l'autre, ce qui les empêche de tirer également, auſſi-bien que la vivacité de l'un des deux, car ſouvent il y en a un vif & l'autre pareſſeux, le pareſſeux ruine le vif, parcequ'il le laiſſe tirer tout ſeul. Si cette pareſſe eſt extréme, gardez-vous bien de l'acheter ; mais s'il n'eſt qu'un peu moins vif & un peu plus lourd que ſon camarade, on y remedie en l'attelant ſous la main du Cocher, c'eſt-à-dire, à droit, afin que le Cocher l'avertiſſe du foüet, lorſqu'il ſe ralentira ; il eſt de la grace de l'attelage que les deux Chevaux attelés à côté l'un de l'autre

portent également, c'eſt-à-dire, qu'en trottant ils tiennent leurs têtes également hautes & en même ſituation : il eſt auſſi plus agréable qu'ils ſoient tous deux marqués en tête, ſoit par l'étoile ou par le chanfrain ; mais il eſt eſſentiel qu'ils ayent la bouche bonne, ce qu'on voit en les faiſant reculer au caroſſe après avoir précedemment examiné les barres, & qu'ils ayent des pieds excellents & des jambes de fer, c'eſt-à-dire, beaucoup de jambe, & des jambes très-nerveuſes : les plus beaux Chevaux de caroſſe, ſont les Danois, & les plus grands, ſont les Hollandois ; les Normands ſont ceux qui s'uſent moins ſur le pavé.

Des Chevaux de chaiſe.

Les Chevaux qui ſervent aux Chaiſes de poſte, & qui ne ſont point Chevaux de poſte, ſont d'une eſpece toute differente des Chevaux de caroſſe : une Chaiſe de poſte eſt attelée de deux Chevaux qui ſont auſſi très-differents l'un de l'autre, l'un s'appelle Cheval de brancart, & l'autre Cheval de côte ou bricolier : le Cheval de brancart doit être choiſi de bonne taille, étoffé, allongé, trottant vîte & aiſément : le bricolier qui porte le poſtillon, n'eſt pas ſi étoffé, tirant plus ſur le Cheval de ſelle : il doit avoir un galop racourci & aiſé.

Des autres Chevaux de tirage.

Les autres Chevaux de tirage, comme Chevaux de charette, de charuë, de coche, ſont ordinairement des rouſſins, ou Chevaux entiers, attelés avec un colier ; il ne leur faut de qualités que celle de tirer bien & fort, qu'ils ſoient bien étoffés de par tout, le poitrail large, & les épaules nourries, car la peſanteur ſeule de ces parties leur aide beaucoup à entraîner les fardeaux qu'ils doivent voiturer.

Chevaux de bats, de meſſager, &c.

Les Chevaux de bats ou de bagage, qui ſervent à la guerre, à porter des fardeaux, ſont dans le genre des Chevaux communs, il les faut bien traverſés, & qu'ils ayent ſur-tout de bons reins & forts : les Chevaux de Meſſager qui ſont deſtinés à porter des balots d'un endroit à un autre, ſont d'une eſpece plus mince, afin qu'ils ſoient plus légers, car ils vont ſouvent au trot ; ils doivent d'ailleurs avoir les qualités des précedents à proportion de leur eſpece.

Les Marchands qui vont en campagne, appellent les Chevaux ſur leſquels ils montent, leurs porteurs, ce ſont communément des Bidets d'amble, ou qui aubinent.

CHAPITRE XVI.

Des Chevaux des differens Pays & de la durée des Chevaux.

LEs plus beaux & les plus diſtingués des Chevaux de ſelle étrangers, tant pour monter que pour tirer race, nous viennent de Barbarie, d'Eſpagne & d'Angleterre : nous tirons les Chevaux étrangers pour le caroſſe, de Danemarc, d'Allemagne, d'Italie, & d'Hollande.

Chevaux François.

Parmi les Chevaux François, il s'en trouve de toute eſpece, ceux de ſelle les plus eſtimés, viennent du Limouſin & de Normandie, quelques-uns de Poitou & d'Auvergne : les Chevaux de caroſſe, de la Baſſe Normandie & du Cotentin, & de Flandres ; & les Chevaux de tirage, du Boulenois, & de la Franche-Comté.

Eſpagnols, Barbes & Anglois.

Il ſe trouve peu de bons Chevaux d'Eſpagne, ceux de la Haute-Andalouſie paſſent pour les meilleurs : les bons Chevaux d'Eſpagne réuſſiſſent principalement au manége & à la guerre : les Barbes ſont bons au manége & à la chaſſe, & les Anglois ſont excellens Chevaux de chaſſe.

Il ſe trouve tant de varietés dans les Chevaux d'un même Pays, tant pour les qualités que pour la figure, qu'il eſt preſque impoſſible d'en déduire toutes les circonſtances ; y ayant de bons, de médiocres, & de mauvais Chevaux, de beaux & de laids : on peut dire en général que les Chevaux d'Eſpagne ont les épaules plus libres & les mouvemens plus ſouples que tous les autres Chevaux fins étrangers : enſuite viennent les Chevaux d'Italie. Parmi ce qu'on appelle Barbes, les Chevaux Arabes, ſont les plus vigoureux & de meilleure race : parmi les Barbes, les Chevaux de Maroc, ſont ſupérieurs ; enſuite les Barbes de Montagne : les Chevaux Turcs, Perſans, Moriſques & d'Armenie, ſont médiocres en général : les Barbes ſont froids, mais de grande vîteſſe : on rend ceux-ci ſouples, mais les Eſpagnols le ſont naturellement : il eſt rare de voir de grands Chevaux de ces deux contrées : les Chevaux Anglois, ne ſont pas généralement bons : il en vient beaucoup de mauvais de ce Royaume : les Chevaux Anglois, ne ſont pas de race du Pays ; ils viennent de race de Barbes bien conſervée & maintenuë ; ils ſont communément légers, & ont de l'haleine.

Nous avons en France de beaux & bons Chevaux de toute eſpece, ou de médiocres & de mauvais, à meſure qu'on a plus ou moins de ſoin d'envoyer dans les Provinces du Royaume, des Etalons qui y conviennent.

Italiens, Danois, Allemands, Hollandois, Normands, Flamands.

Quant aux Chevaux de Caroſſe, les plus beaux ſans contredit, ſont les Chevaux d'Italie, enſuite les Danois & Allemands, puis les Chevaux de Friſe, & du Nord de la Hollande. En France les plus eſtimés ſont les Chevaux Normands; les Chevaux Flamands ſont les moindres de tous, à cauſe de leur groſſe tête, & de leurs pieds plats.

Bidets.

Les Bidets François ſont communément excellents.

Chevaux fins, & communs.

Les Chevaux fins & de race acquierent leur force plus tard que les Chevaux communs: c'eſt pourquoi il faut les attendre juſqu'à ſept ou huit ans pendant que les communs ſont en état de ſervir à quatre & cinq ans: mais auſſi les Chevaux fins durent juſqu'à vingt & trente ans, pendant que les autres ſont vieux à quinze ans.

TRAITÉ DU HARAS.

CHAPITRE PREMIER.

Des Haras du Royaume.

QUoique le terme de Haras ſignifie proprement un nombre de Chevaux entiers & de Juments raſſemblées dans un lieu choiſi pour y perpétuer leur eſpece, & y produire des Poulins qui puiſſent s'y élever juſqu'au tems où ils doivent être employés au ſervice de l'Homme; cependant on appelle auſſi les Haras du Royaume, des Chevaux ou Eſtalons entiers

diſperſés un à un par tout le Royaume chez differens Particuliers pour couvrir les Juments qu'on leur amene.

Lorſque les Haras du Royaume ſeront bien regis & entretenus de beaux Eſtalons, il eſt certain qu'il en ſortira d'auſſi bons Chevaux qu'il y en ait dans le monde pour quelque uſage que ce ſoit; au moyen de quoi nous ne ſerons pas dans la néceſſité de faire ſortir du Royaume des ſommes conſidérables, & d'enrichir nos voiſins pour toutes les eſpeces de remontes dont nous aurons beſoin.

Les Haras du Royaume étoient totalement perdus avant M. Colbert: mais ce Miniſtre ayant aiſément compris tout l'avantage que le Royaume tireroit de leur rétabliſſement, ne négligea rien pour en venir à bout. Il chargea mon Grand-Pere de l'inſpection generale des Haras du Royaume. Pluſieurs Commiſſaires furent nommés pour veiller dans les Provinces à leur adminiſtration; il fit venir des Eſtalons des Pays Etrangers, & les diſtribua dans toute l'étendue du Royaume. Non content de cela, il accorda des gratifications aux Commiſſaires les plus attentifs, & les plus intelligents. Il excitoit par divers moyens les Gentilshommes à concourir à ſon deſſein, faiſant eſperer des graces du Roi à ceux qui y montreroient le plus de zele, & faiſant même écrire le Roi aux Perſonnes les plus diſtinguées. J'ai eu le plaiſir de trouver toutes ces Lettres dans les papiers de mon Grand-pere, & j'ai extrait celles qui m'ont paru les plus propres à témoigner combien ce grand Miniſtre étoit ardent à ce qui pouvoit contribuer au bien de l'Etat, & en particulier à l'établiſſement des Haras qu'il regardoit avec raiſon comme eſſentiel dans le Royaume. Il eſt vrai que depuis M. Colbert, ce projet ſi bien commencé, ne s'eſt pas continué avec le même zele, ce qui a été cauſe que dans les deux dernieres guerres de 1688. & de 1700. on a été obligé d'acheter des Chevaux chez l'Etranger, & la ſomme qu'on y a employée a monté à plus de cent millions.

EXTRAIT DE PLUSIEURS LETTRES DU ROI, ET DE M. COLBERT, AU SUJET DU RE'TABLISSEMENT DES HARAS.

De M. COLBERT, *à M.* DARGOUGES, *le 4 Juin* 1663.

Monſieur. Le Roi ayant eſtimé que le rétabliſſement des Haras dans les Provinces de ſon Royaume eſt fort important à ſon ſervice & avantageux à ſes ſujets, tant pour avoir en tems de guerre le nombre de Chevaux pour monter ſa Cavalerie, que pour n'être pas néceſſité de tranſporter tous les ans des ſommes conſidérables dans les Pays Etrangers pour en acheter, a réſolu d'y appliquer une partie des ſoins que Sa Majeſté donne à la conduite de ſon Etat, & à tout ce qui peut le rendre floriſſant; & pour cet effet elle a fait choix du ſieur Garſault, l'un des Ecuyers de ſa grande Ecurie, pour aller dans toutes les Provinces du Royaume reconnoître l'état où ſont leſdits Haras, les moyens qu'il y a d'en établir de nouveaux, & pour y exciter la Nobleſſe: & comme ledit ſieur de Garſault a un ordre particulier de viſiter exactement la Bretagne où ils étoient autrefois les plus abondants, je vous conjure, Monſieur, de lui donner toute l'aſſiſtance qui peut dépendre de l'autorité qui vous eſt commiſe, &c.

Du ROI, *à M. le Marquis* DE BOISION, *Gouverneur de Morlais en Baſſe-Bretagne.*

Monſieur le Marquis de Boiſion. La négligence qui a été apportée depuis quelque tems à l'entretien des Haras qui ſont dans mon Royaume, a été ſi grande, que comme à préſent il eſt très-difficile de trouver des Chevaux capables de bien ſervir, l'on eſt contraint d'en aller chercher dans les Pays Etrangers; ce qu'ayant conſideré, & qu'il eſt néceſſaire pour le bien de mon ſervice & celui de mes Sujets, d'y pourvoir; je vous fais cette lettre pour vous exhorter de travailler inceſſamment, non ſeulement au rétabliſſement deſdits Haras, aux endroits où il y en avoit déja, mais auſſi d'en faire de nouveaux aux lieux où les paturages ſont propres pour cet effet; à quoi me promettant que vous vaquerez avec ſoin,

diligence, & affection, je vous assurerai que vous ferez chose qui me sera très-agréable, & dont je vous sçaurai bon gré; cependant je prierai Dieu qu'il vous ait, Monsieur le Marquis de Boision, en sa sainte garde. Ecrit à Paris le 22 Juillet 1663.

LOUIS.

De M. COLBERT, *à M.* DE GARSAULT: *extrait du* 21 *Septembre* 1663.

J'ai lû au Roi toutes vos dépêches & memoires: Sa Majesté a témoigné beaucoup de joie de la bonne disposition où toutes choses se trouvent pour le rétablissement des Haras, &c. Sur tout continuez à bien exciter les Gentilshommes qui ont des lieux propres pour faire des nourritures, à faire amas de belles Cavales, & à donner au Roi la satisfaction qu'il espere du rétablissement de ce commerce, dans lequel, outre l'avantage qu'ils trouveront de plaire à Sa Majesté, ils y trouveront aussi du profit infailliblement.

De M. COLBERT, *à M.* DE GARSAULT, *du* 9 *Novembre* 1663.

Je vous envoye une lettre du Roi pour M. le Marquis de Montausier, dans les termes que vous l'avez jugé nécessaire pour l'exciter fortement à tenir la main au rétablissement des Haras en Normandie, & pour disposer la Noblesse à élever dans leurs terres un nombre de belles Cavales: vous trouverez aussi ci-joint une vingtaine d'autres lettres, le nom en blanc, pour les distribuer aux principaux Gentilshommes de la Province.

LETTRE CIRCULAIRE *du* ROI, *aux Principaux des Provinces.*

Monsieur. Ayant été informé par le sieur de Garsault, un de mes Ecuyers ordinaires en ma grande Ecurie, des diligences que vous avez faites pour avoir nombre de bonnes Cavales pour l'établissement d'un Haras dans vos terres, & pour exciter tous les Gentilshommes de votre Province à suivre votre exemple, j'ai bien voulu vous témoigner par cette lettre, le gré que je vous en sçai, & le désir que j'ai que vous continuiez, & que vous vous appliquiez au rétablissement de mes Haras, comme à une des choses que j'ai fort à cœur, & qui me sera fort agréable: ce que me promettant de votre affection à mon service, je ne vous ferai la présente plus expresse

preſſe, & prie Dieu qu'il vous ait, Monſieur, en ſa ſainte garde. Ecrit à Saint Germain-en-Laye ce 30 Mai 1665.

De M. COLBERT, *à M.* DE GARSAULT: *extrait du 2 Avril 1666.*

Vos lettres du 2 & du 20 du mois paſſé m'ont été rendues: en même tems j'ai vû par ce qu'elles contiennent, que vous avez fait quelques achats de Chevaux, & que ceux qui ſont d'une bonté un peu extraordinaire ſe vendent à un prix exceſſif; ce qui nous doit encore plus encourager à nous appliquer au rétabliſſement des Haras dans le Royaume, puiſque les bons Chevaux ſont rares par tout, & qu'ils ſe vendent très-cherement, &c.

Du ROI, *à M. le Duc* DE LA VIEUVILLE.

Mon Couſin. Envoyant le ſieur de Garſault l'un des Ecuyers de ma grande Ecurie en Poitou, pour viſiter les Haras qui ont été rétablis dans madite Province, & pour exciter la Nobleſſe du Pays à s'appliquer à en établir de leur part; j'ai bien voulu l'accompagner de cette lettre, & vous dire que vous ayez à donner audit Garſault toute l'aſſiſtance dont il aura beſoin, & vous pourra requérir pour le ſuccès de ſon voyage; vous employant envers les principaux de la Nobleſſe pour les convier d'établir des Haras, & faire élever nombre de bons Chevaux ſuivant leurs facultés: vous aſſurant que vous ferez choſe qui me ſera bien agréable. Sur ce je prie Dieu qu'il vous ait, mon Couſin, en ſa ſainte & digne garde. Ecrit à Tournai le 26 Juillet 1667.

LOUIS.

De M. COLBERT, *à M.* COLBERT DU TERRON, *le 27 Juillet 1667.*

Le Roi ayant jugé que le rétabliſſement des Haras étoit fort important pour ſon ſervice, & pour l'avantage du commerce, vous avez été informé de tems en tems par les lettres que je vous ai écrites, combien Sa Majeſté l'a à cœur, & des diligences qui ont été faites par ſes ordres pour y réuſſir. A preſent elle envoye le ſieur de Garſault l'un des Ecuyers de ſa grande Ecurie pour ſe tranſporter dans le Pays d'Aunis, & voir le progrès qui s'y eſt fait par les ſoins que vous y avez

apportés : je vous prie donc de lui donner une entiere créance ſur tout ce qui concerne cette matiere, & même de lui faire connoître les Gentilshommes qui auront plus montré de chaleur & de zele, enſuite des excitations que vous leur avez faites d'élever eux-mêmes des Chevaux, afin qu'à ſon retour il puiſſe l'informer de leurs noms, & des efforts qu'ils ont faits dans la vûe de lui plaire.

COLBERT.

Du 24 Août 1668.

Tous les extraits des lettres ſuivantes ſont de M. Colbert à mon Grand-pere.

... Quoique je déſiraſſe vous revoir bientôt, je vous avoue que ces établiſſemens ſont d'une ſi grande conſéquence, que vous ne ſçauriez donner trop de tems & de loiſir pour les bien faire, & tâcher de les faire réuſſir à la ſatisfaction du Roi, & de ceux qui y auront contribué ſous les ordres de Sa Majeſté. Obſervez encore s'il y avoit lieu d'établir des Haras de grands Chevaux pour ſervir au Caroſſe : parce que ſi nous y pouvions une fois parvenir, nous retiendrions beaucoup d'argent au dedans du Royaume, & priverions les Hollandois de celui qu'ils en tirent annuellement pour ces ſortes de Chevaux.

Du 7 Septembre 1668.

... Et vous ne devez pas douter que les Intendans n'appuient cet établiſſement de toute l'étendue de leur pouvoir, le leur ayant pluſieurs fois recommandé, & me propoſant de les exciter ſouvent par mes lettres.

Du 21 Septembre 1668.

... Et même j'eſtime à propos que quand il y aura quelques beaux Chevaux ſortis des Cavales qui auront été couvertes par les Etalons donnés par le Roi, il ſera bon de les acheter pour Sa Majeſté, & même d'engager les Gentilshommes qui les auront nourris de les lui amener, afin que leur faiſant quelque gratification, comme elle fera ſans doute, cela convie la Nobleſſe à s'appliquer encore plus fortement à rétablir la race des bons Chevaux.

Du 5 Octobre 1668.

... Je vous dirai ſeulement que les meſures que vous avez

prises, en ne faisant pas couvrir les Cavales avant l'âge, sont très-bonnes, & que le service que vous rendez actuellement, doit être d'autant plus considérable, que par les affaires qui se préparent on aura un plus grand besoin de Chevaux que jamais, & que par conséquent ce sera un grand bien, si avec un peu de tems on en peut trouver dans le Royaume propres à la guerre.

Du 29 Août 1670.

... J'espere un grand fruit du voyage que vous allez faire, & de l'application que vous donnerez à mettre les Haras dans le bon état que l'on peut souhaiter. Pour cet effet, excitez fortement les Commissaires qui sont établis dans les Provinces à bien faire leur devoir, & attachez-vous sur tout à persuader aux peuples que le Roi n'a d'autre dessein que de rétablir la race des bons Chevaux dans son Royaume, en leur faisant perdre la pensée qu'ils ont que Sa Majesté prendra pour elle les Poulains qui viendront des Etalons. Et pour plus facilement venir à bout de leur ôter toutes les mauvaises impressions qu'ils peuvent avoir, il faudra de tems en tems dans les Foires des Provinces acheter pour Sa Majesté les plus beaux Poulains qui seront venus des Etalons; & outre le prix que vous en payerez, il faudra donner encore un prix particulier de cent écus ou de quatre cent livres à celui qui aura eu le plus beau Poulain, & trois ou quatre actions de cette nature persuaderont plus que toute autre chose. Je crois même qu'il sera bon que vous indiquiez en chaque Province une Foire pendant l'hyver ou au commencement du printems, dans laquelle vous vous trouverez, ou quelqu'un qui y sera envoyé en votre place, pour faire le choix du plus beau Poulain: sur tout ne manquez pas de publier le dessein de Sa Majesté dans tous les lieux où vous passerez, &c.

Du 13 Septembre 1670.

... Et comme le succès de cet établissement dépend principalement du soin qu'y apportent les Intendans; il est nécessaire que vous m'informiez de l'application que chacun y a en particulier, &c.

Du 26 Septembre 1670.

... Et vous devez seulement prendre garde que la difference

des esprits des Intendans n'apporte aucun préjudice à cet établissement, qu'il est important de soutenir par tous les moyens possibles. J'écris de nouveau à tous les Intendans de redoubler leurs applications pour le faire réussir, & d'exécuter ponctuellement toutes les choses dont vous serez convenu avec eux, & je ne doute pas que cette nouvelle excitation ne produise un très-bon effet. Continuez votre voyage avec exactitude, & faites ensorte de bien connoître l'application que les Intendans donnent à faire réussir cet établissement. Excitez toujours les Commissaires à faire réguliérement leurs visites, en leur faisant connoître que c'est le seul moyen de mériter les gratifications que Sa Majesté veut leur faire, & n'oubliez rien de tout ce qui pourra contribuer au rétablissement des Haras, &c.

Du 18 *Août* 1674.

... Je suis bien aise que le nombre des Chevaux qui entrent dans le Royaume ait diminué à mesure que les Haras ont augmenté, &c.

Du 29 *Octobre* 1676.

... Continuez à rechercher tous les moyens possibles pour augmenter toujours cet établissement, & mettre un plus grand nombre d'Etalons dans toutes les Provinces, &c.

Du 7. *Octobre* 1678.

... Vous avez bien fait de faire connoître qu'il n'est pas à propos de deffendre la vente des Poulains qui se fait aux Savoyards & Piedmontois, d'autant que tant plus ils seront recherchés, & tant plus les peuples s'appliqueront aux Haras.

Après ces témoignages de l'opinion qu'un aussi grand Ministre avoit des Haras & de l'abondance des Chevaux dans le Royaume, il est inutile de s'étendre davantage sur cette matiere pour en faire concevoir l'utilité & le profit, & pour engager à désirer qu'un établissement aussi profitable se perfectionne & s'augmente toujours de plus en plus; puisqu'un Etat ne sçauroit être florissant, à moins que tous les objets qu'il embrasse, & principalement un commerce avantageux, ne tendent à le rendre tel, & n'y soient fortement aidés par un gouvernement sage & clair-voyant.

CHAPITRE II.

De l'Etabliſſement d'un Haras.

CElui qui veut former un Haras, c'eſt-à-dire, avoir dans un même lieu nombre de Jumens poulinieres & d'Etalons, pour y élever les Poulains qui en proviendront, ne ſçauroit ſe paſſer de pâturages pour la nourriture des Jumens & Poulains: il eſt à propos même qu'il en ait de differente eſpece, ſçavoir de plus & de moins gras.

La premiere choſe qu'on doit obſerver, eſt de proportionner la quantité de Chevaux à l'herbe, au terrein en pâturages qu'on poſſede : pour cet effet il faut ſçavoir que dans un fonds entre gras & maigre, trois arpens peuvent nourrir pendant toute l'année un Cheval ordinaire, en y joignant des Bœufs ou des Vaches ; car le Bœuf engraiſſe le fonds que le Cheval amaigrit ; de plus ces animaux mangent la grande herbe, & les Chevaux n'aiment que l'herbe tendre & courte ; nous parlerons ci-après de la quantité de beſtiaux qu'il faut mettre avec les Chevaux, ſuivant que le fonds eſt bon ou mauvais. Terrein.

Si donc vous avez un lieu convenable pour votre Haras, vous commencerez par partager cette étendue en pluſieurs grands parquets ou enclos fermés de hayes, palis, foſſez, &c. Par exemple, en trois le plus gras ſera deſtiné aux Jumens pleines, & à celles qui allaitent leurs Poulains, étant eſſentiel de bien nourrir ces Jumens pour fortifier le Poulain qui doit naître, & lui préparer l'abondance du lait qui doit continuer quand le Poulain eſt venu au monde, parce que de cette premiere nourriture dépend ſa bonne conſtitution. Le deuxiéme parquet qui doit être moins gras, ſervira de pâture aux Jumens vuides, c'eſt-à-dire, à celles qui n'ont pas retenu de la derniere monte. On ſépare celles-ci des premieres, quand on peut reconnoître qu'elles ne ſont pas pleines, parce que ſe ſentant plus légeres & plus dégagées que les Jumens pleines, elles pourroient leur donner des coups de pieds qui les feroient avorter; (on verra dans le Chapitre IV. quand & comment on peut diſtinguer ſi une Jument eſt pleine ou non;) de plus ces Jumens vuides ne devenant pas ſi graſſes, retien- Grands parquets.

dront mieux à la monte prochaine : car le trop de graiſſe s'oppoſe à la génération aux Jumens comme aux femmes : on mettra auſſi les Pouliches dans le même parquet ; enfin le moins gras de tous ſera deſtiné pour les Poulains mâles entiers ou hongres : ſur tout que ce parquet ſoit bien clos pour ôter à ceux-ci toute communication avec les Jumens & Pouliches, car ils ſont capables de couvrir à deux ans ; & s'ils paſſoient avec les femelles, ils s'énerveroient immanquablement, les hongres faiſant des efforts inutiles, tourmentent les Jumens, & ſe perdent les jarrets. Je dis qu'il faut que ce dernier parquet ſoit le moins gras, parce que la nourriture ſe changeant en la ſubſtance de l'animal, principalement lorſqu'il prend ſa croiſſance, elle donne à ſon tempéramment les qualités qu'elle a : ainſi quand cette nourriture aura ſuffiſamment de ſucs pour les entretenir ſimplement en chair ; elle rendra leur ſang moins épais & plus ſpiritueux, par conſéquent plus propre à nourrir & à fortifier les nerfs, puiſqu'il ſe diſtribue alors avec plus de vivacité dans tous les conduits ſans les engluer, au lieu que la graiſſe qui provient du ſang gluant & épais, enveloppant les muſcles s'oppoſe à leur jeu, & les empêche de ſe fortifier, & par conſéquent éteint le nerf & la vigueur ; auſſi voit-on que les Chevaux nourris dans des pâturages trop gras, ſe chargent de tête & d'encolure, ont la vûë foible, & de groſſes épaules.

Si dans le Parquet des poulains mâles, il ſe trouve des coteaux, des hauts & des bas, les poulains en montant & deſcendant, ſe dénoueront les épaules & les hanches, ce qui ſera un grand avantage, ſur-tout pour les Chevaux fins, dont le défaut le plus commun, eſt de n'avoir pas les épaules bien libres.

Les terreins humides & marécageux, cauſent les mêmes inconveniens, dont nous venons de parler à l'égard des terreins gras, & même à un plus haut point : ils ont encore une autre mauvaiſe qualité, qui eſt d'attendrir la corne, & de rendre les pieds plats & combles. Les Chevaux que ces terreins produiſent deviennent très-grands, mais ſans vigueur, parce que la nourriture eſt aqueuſe, flegmatique, & ne fourniſſant pas aſſez d'eſprits ; il en eſt de même de toutes les productions de la nature qui croiſſent dans ces ſortes de terreins ; elles augmentent en volume, à meſure qu'elles dimi-

nuent de force ; c'eſt par cette raiſon que les arbres y deviennent très-hauts, & les plantes très-grandes ; mais leurs fruits ou ſont indigeſtes, ou ont moins de goût que les mêmes qui viendroient en terrein ſec & ſur des hauteurs, lorſqu'ils y trouvent ſuffiſamment de nourriture. De là on peut conclure avec l'expérience, que dans un terrein ſec, on aura de petits Chevaux très-nerveux ; qu'un terrein entre gras & maigre, produira des Chevaux de taille & vigoureux ; & qu'un terrein trop gras ou marécageux, donnera de très-grands Chevaux groſſiers, mols & ſans vigueur.

Parquets de ſéparation.

Revenons à nos Parquets. On ne peut ſe diſpenſer de couper chacun des grands Parquets en pluſieurs autres, pour pouvoir les rétablir ſucceſſivement, à meſure que les Chevaux les gâtent ; car il eſt certain que leur fiente recente & leur urine, amaigrit & brûle le fonds du terrein ; mais les bœufs, vaches & moutons, l'amelioriſſent, & l'engraiſſent : de plus les bœufs & vaches mangent la grande herbe, ne pouvant pincer près de terre comme les Chevaux, parce qu'ils n'ont point de dents de devant à la mâchoire ſupérieure ; au lieu que les Chevaux qui n'aiment que l'herbe tendre, cherchent la plus courte & la raſent de près. Ainſi tant pour manger la grande herbe, que pour entretenir votre fonds, vous mettrez de ces animaux dans une de vos ſéparations, pendant que vos Chevaux ſeront dans l'autre, & ainſi toujours ſucceſſivement. A l'égard des moutons, l'engrais en eſt excellent, mais on ne peut mettre les Chevaux où les moutons auront été que ſix mois après, lorſque leur fiente ſera incorporée avec la terre ; car cette fiente étant récente, dégoûte les Chevaux, qui la trouvent inceſſamment ſous la dent : ſi vous ne pouvez vous ſervir d'aucun de ces moyens, reparez le tort que vos Chevaux auront fait à vos pâturages par quelqu'engrais que ce ſoit.

Ce que je viens de dire de la ruine des fonds par les Chevaux, eſt ſi vrai & ſi redouté, que dans les meilleurs fonds de la Baſſe-Normandie, les Proprietaires ſtipulent ordinairement dans les Baux, que le Fermier ne pourra nourrir dans un herbage de cent bœufs, que deux ou trois Chevaux, de peur que le fonds ne déperiſſe, s'il y en avoit davantage ; cependant c'eſt trop appréhender, car ces bons fonds pourroient ſupporter ſans aucun déchet dix Chevaux par cent bœufs ;

Terreins. mais ſi on veut employer ſon terrein à un Haras, on le maintiendra dans ſa bonté, en mettant dans un fonds maigre quatre vaches ou deux bœufs par Cheval; dans un fonds médiocre deux petites vaches ou un bœuf par Cheval, & dans un fonds excellent, un bon bœuf pour deux Chevaux, obſervant le changement ſucceſſif des Parquets, comme nous avons dit.

Faites en ſorte qu'il y ait dans chaque Parquet de l'eau ſuffiſamment, pour abreuver votre Haras, comme Mares, Etangs, ou retenue d'eau, ſur-tout point d'eau vive, qui cauſe des tranchées aux Chevaux, & qui pourroit faire avorter vos Jumens: l'eau ſale convient aux Chevaux, comme l'eau nette aux hommes; qu'il y ait auſſi quelques arbres ſemés de côté & d'autre, afin que les Chevaux s'y mettent à l'abri du grand ſoleil & des mouches; qui malgré ces précautions, les fatiguent ſi fort en Eſté, qu'il arrive toujours vers le mois d'Août dans la force des mouches, que les Chevaux maigriſſent par l'inquiétude, & le tourment que ces inſectes leur cauſent: vous verrez dans la Pl. V. toutes les eſpeces de mouches qui piquent les Chevaux.

Mouches, Pl. V.

A, la mouche ordinaire: B, la mouche platte ou bretonne, elle eſt griſe, & ſe tient le plus ſouvent autour du fondement du Cheval; on a bien de la peine à la prendre: quand on la tient, il faut lui arracher la tête: les Chevaux qu'on panſe, y ſont communément très-ſenſibles, mais ceux qui ſont à l'herbe, en ont quelquefois des quatre-vingt, ſans s'en ſoucier: C, le taon gris ordinaire: D, le gros taon: E, autre eſpece de taon: ces trois eſpeces piquent plus communément les Chevaux dans les temps chauds & orageux.

Ne négligez pas s'il y a quelques trous ou foſſés dans vos pâturages, ſur-tout dans ceux des Jumens, de les faire combler ſoigneuſement, de peur que tombant dans ces trous, & faiſant effort pour en ſortir, les Chevaux ne s'eſtropient, & les Jumens pleines n'avortent: arrachez par la même raiſon tous les chicots d'arbres, s'il s'en trouve dans votre enceinte; en un mot que le terrein ſoit uni & ſans aucun obſtacle qui puiſſe faire tort à votre Haras en pâture.

Il eſt néceſſaire auſſi d'avoir des hommes qui veillent ſur les Chevaux qui paiſſent, pour prendre garde aux accidens qui peuvent leur arriver.

Si

Si votre Parc n'eſt pas entouré de murailles, les loups ſont à craindre, car ils ſont friands des poulains de l'année; ainſi il faut travailler à les détruire aux environs de votre Haras: la meilleure de toutes les façons pour en venir à bout, eſt d'avoir un ou deux Valets de limiers actifs, leſquels auſſitôt qu'il fait bon en revoir, partent avant le jour avec leurs limiers, pour détourner les loups qui ſe trouveront dans les Bois voiſins, & qui, le loup detourné, envoyent avertir ſur le champ chez vous, & dans les endroits voiſins: une douzaine de bons fuſiliers, qui entourent une enceinte ſans bruit, ſont ſouvent ſuffiſans: quand ils ſont tous poſtés, on avale la botte au limier, qui du premier ou ſecond coup d'aboi, fera ſortir le loup de l'enceinte: on le tire en ſortant, & on le tue ſouvent, ou on le bleſſe; mais s'il échappe la premiere fois, vient un jour où il y demeure: d'ailleurs ces Valets de limiers découvrent les portées de loup, & les détruiſent. Chaſſe des Loups.

Vos Prés, ſi vous en avez, ſerviront à nourrir tout votre Haras, tant les Chevaux qui ſont à l'écurie toute l'année, que ceux qui ont été en pâture pendant les herbes, qu'on eſt obligé de nourrir avec du foin pendant l'hyver, à moins que vous n'ayez des pâturages d'hyver, comme de jeunes tailles, des brouſſailles, de grandes bruyeres, &c. ſous leſquelles l'herbe étant à l'abri, ſe conſerve tendre: alors vous aurez moins de foin à dépenſer, parce que votre Haras vivra en partie de ces herbes pendant l'hyver; mais ſi vous n'avez point de ces pâtures, il faudra le nourrir au foin pendant toute cette ſaiſon; & pour ſçavoir, ſi vous avez ſuffiſamment de Pré pour tout votre Haras, voici ſurquoi vous pouvez vous regler: dans un fonds ordinaire, trois quarts d'arpens, qui produiront environ quatre à cinq cens bottes de foin peſant 10 livres la botte, nourriſſent pendant toute l'année un Cheval entre deux tailles. Prés.

Si vous faites conſtruire dans votre enclos des Hangards, qui ne ſont autre choſe que des rateliers couverts d'un toit, il ſuffira de les garnir de foin; car les Chevaux l'hyver y viennent quand ils ont faim, & en ſortent quand ils veulent: cependant les Hangards ont un inconvenient que n'ont pas les Ecuries: cet inconvenient eſt que lorſqu'un Cheval fort ſe trouve au ratelier à côté d'un foible, il le bat & l'empêche de Hangards & Ecuries.

manger ; mais dans une Ecurie on peut ſeparer les forts d'avec les foibles & en avoir plus de ſoin : de plus on aprivoiſe mieux les Poulains quand on les tient l'hyver dans une Ecurie où on peut les aprocher, les careſſer, & leur lever les jambes pour les accoutumer à la ferrure : quand les Chevaux ſont ainſi à l'Ecurie, on les fait ſortir pour les égayer quand il ſe trouve quelque heure de beau tems.

Pour connoître la qualité d'un Pré, il eſt utile de ſçavoir quelles ſont les herbes qui le rendent bon ; il y a des Prés hauts & des Prés bas qu'on peut couvrir d'eau quand on veut : ces deux ſortes de Prés produiſent differentes eſpeces de plantes. J'ai deſſiné Pl. VI. les plantes dont l'abondance dans un Pré tant haut que bas, le rend bon pour les Chevaux.

Herbes des Prés hauts. Pl. VI.

A, Herbe nommée l'*éternue* : B, *le treſle*, toutes les eſpeces en ſont bonnes. CCCC, *le lotier*, plante qui fleurit jaune, 1 ſa feuille ſéparée de la tige, 2 ſa graine, 3 ſa fleur. DDDD, *la crête de coq*, autrement *trompe-cheval* ; elle fleurit jaune, 1 ſa feuille, 2 ſa graine avec la gaîne de ſes graines, 3 ſa fleur. EEEE, eſpece de *geſſe*, elle fleurit jaune, 1 ſes feuilles qui s'accrochent par des filaments qui ſe trouvent au bout de leurs petites tiges, 2 ſes coſſes où ſont les graines, 3 la fleur. GGG, eſpece de *veſce ſauvage* dont les bouts ſur quoi ſont les feuilles, s'accrochent aux plantes voiſines, elle fleurit bleu-violet, 1 ſes coſſes, 2 ſa fleur. HH *la jacée* des prés, elle fleurit pourpre, 1 ſa fleur.

Des Prés bas.

Herbes des prés bas : L, *le petit roſelet*. M m, *la preſle* ou *queue de Cheval*. O, ſa fleur. P, ſa feuille.

Après avoir parlé de l'emplacement neceſſaire & de tout ce qui concerne les pâtures des Jumens & des Poulains à l'herbe, il eſt tems maintenant de ſonger à ce qui eſt neceſſaire pour mettre à couvert & nourrir les Etalons & les Poulains qu'on a retirés, pour les dreſſer. Les Etalons ne peuvent aller en pâture pour pluſieurs raiſons ; 1°. Ils ſe battroient les uns contre les autres juſqu'à ſe tuer. 2°. Ils s'énerveroient n'y ayant ni haye ni foſſé qui pût les empêcher d'aller chercher les Jumens. 3°. Vous ne ſeriez pas maître de vos races, puiſqu'ils couvriroient indifferemment toutes les Jumens ; il faut donc abſolument les tenir à l'Ecurie, & les nourrir au ſec pendant toute l'année : reſte à ſçavoir l'eſpece d'Ecurie

qui leur convient le mieux, ce ſera celle dont les places ſeront ſeparées par des cloiſons à la maniere des Anglois, au moyen de quoi on donne plus de largeur à chaque place. Ecuries cloiſonées.

L'avantage de ces cloiſons eſt que le Cheval y eſt plus en repos, qu'il n'eſt point ſujet à recevoir des coups de pieds & à s'embarrer, ce qui arrive principalement dans le tems de la monte, auquel tems les Etalons deviennent plus vicieux & plus animés ; il ne ſera pas neceſſaire de prendre toutes ces précautions avec les Poulains mâles qu'on retirera de l'herbe, car ils ne doivent point avoir couvert de Jumens : de plus ils ne ſont pas ſi forts en cœur, ainſi ils ſeront moins vicieux.

Il eſt bon d'avoir une Ecurie à part pour les Chevaux malades, & un Manege couvert pour y exercer les Etalons & les Poulains. Manége.

CHAPITRE III.

De l'Etalon ; & du ſoin qu'on en doit avoir.

APrès avoir parlé de l'établiſſement d'un Haras en general, il eſt queſtion maintenant d'en tirer de beaux & bons Chevaux : un des moyens pour y réuſſir eſt d'avoir des Etalons qui puiſſent mettre dans votre Haras d'excellentes races, tant à l'égard des Poulains qu'à celui des Pouliches, qui devenant Jumens poulinieres, doivent les perpetuer.

On nomme Etalon ou Etelon indifferemment un Cheval entier, auſſitôt qu'il eſt choiſi pour couvrir des Jumens : les Chevaux fins qu'on deſtine à cet uſage ſe nomment ſimplement Etelons, mais les gros Chevaux deſtinés à faire des Chevaux de tirage s'appellent auſſi des Rouſſins. Ce que c'eſt qu'Etalon.

Comme l'Etelon ou le Rouſſin doivent être en partie les modeles de la race qu'ils produiront, il faut les choiſir les meilleurs & les plus beaux de leur eſpece, afin que ce qui en doit provenir participe des mêmes qualités ; ayez donc pour un Haras des Etelons de belle taille, ni trop jeunes ni trop vieux, bien faits, ſurtout forts & nerveux par preference, de bon poil, ſans aucun défaut hereditaire, en un mot les plus diſtingués, & pour ainſi dire les rois de Qualités des Etelons.

leur eſpece : nous allons expliquer tout ceci en detail.

Si vous voulez avoir un Haras de Chevaux fins & de Chevaux de Maître, les races que vous devez rechercher pardeſſus les autres, ſont les Chevaux de certains Païs chauds, comme de l'Arabie ſi vous en pouvez avoir ; du Royaume de Maroc, de Barbarie, d'Eſpagne, ſurtout de ceux de la Haute Andalouſie. Les Chevaux Anglois quoique d'un Païs temperé, ont grande reputation, parce qu'ils viennent de race d'Arabes & de Barbes bien conſervée par les Habitans du Païs qui ſont très curieux en Chevaux, & que le Païs eſt excellent pour la nourriture. Les Chevaux d'Italie, particulierement du Royaume de Naples, peuvent faire des Chevaux fins accouplés avec des Jumens fines, & feront de beaux Chevaux de caroſſe avec des Jumens de taille & étoffées. Le Barbe & l'Arabe a reputation de faire plus grand que lui, & le Cheval d'Eſpagne plus petit que lui ; les Chevaux Anglois font aſſez de leurs tailles. Toutes ces regles ont leurs exceptions, parce que la race remonte ſouvent juſqu'au grand-pere, pour la taille, pour la vigueur & même quelquefois pour le poil ; ainſi un petit Cheval dont le pere ou le grand-pere ont été grands, fera un grand Poulain ; ſi le pere ou le grand-pere a été de poil noir, quoiqu'il ſoit gris, il pourra faire un Poulain noir, & ainſi du reſte.

Pays.

Des Races.

Pour un Haras de gros Chevaux, comme ſont les Chevaux de caroſſes, tirez race des Napolitains avec des Jumens de caroſſe, des Danois & de certains Cantons d'Allemagne, comme du Holſtein, de l'Oldembourg, & de la Friſe, qui font de très-beaux & bons Chevaux à deux mains, Chevaux de troupes & de caroſſe.

Quand je dis qu'il faut avoir des Etalons de belle taille, c'eſt à dire depuis 8 juſqu'à 10 pouces pour les Chevaux fins, & de 5 pieds & au-delà pour les Chevaux de caroſſe & de tirage.

Age de l'Etalon.

L'âge le plus convenable pour commencer à mettre en œuvre un Etalon fin, eſt à 6 ans, car avant ce tems ſa force n'eſt pas encore venue, par conſequent il s'affoibliroit davantage les jarrets, & s'uſeroit beaucoup plûtôt, il peut continuer juſqu'à 18 & 20 ans ; enfin en ſuivant la nature à la piſte, c'eſt à vous à voir ſi votre Etelon a toujours la même vigueur, & à le reformer quand il commence à dechoir, parce qu'a-

lors il feroit des Poulains moins forts, & qu'on a beaucoup plus de peine à élever. Il en eſt des Chevaux comme des Hommes, car il s'en trouve dont les reſſorts ſont ſi bien compoſés qu'ils ſont encore tout neufs dans l'âge où communement les autres viennent à foiblir & à déchoir. Vous obſerverez la même choſe pour les gros Chevaux, excepté qu'ayant ordinairement acquis leur force de bonne heure, ils ſont en état de couvrir à 4 ans, mais auſſi ils ſont plûtôt hors de combat que les Etelons fins.

Poils.

Les poils les plus agreables, & qui paſſent pour les meilleurs, ſont le Bay, le Rhouan & l'Alezan; le Pie, le Tigre & l'Iſabelle doré à crins noirs, ſont des poils ornés dont il n'eſt pas mal d'avoir quelques-uns dans votre Haras pour la curioſité.

Maux héréditaires.

Les maux héréditaires, c'eſt-à-dire, ceux qui ſe communiquent aux Poulains par la voye de la génération ſont, les yeux foibles, les fluxions habituelles appellées lunatiques, & les maux de jarrêts, ſurtout les éparvins.

Soin qu'on doit avoir des Etalons.

Paſſons maintenant au ſoin qu'on doit prendre des Etalons: pour cet effet il faut diviſer l'année en deux tems, le tems de la monte qui dure 3 mois ou environ, & le reſte de l'année. Nous renvoyons le Lecteur pour ce premier tems au Chapitre VI. qui traite de la monte: à l'egard du reſte de l'année nous dirons que les Etalons étant toujours à l'Ecurie doivent être nourris generalement de foin, paille & avoine, ne leur en donnant qu'autant qu'il en faut à des Chevaux qui ne doivent faire qu'un exercice moderé; il leur faut même donner plus de paille que de foin, principalement quand ils ont paſſé 8 ans, ou qu'ils ſont grands mangeurs, car la plûpart des Etalons finiſſent par la pouſſe.

Pour maintenir les Etalons en ſanté, il faut les entretenir dans un exercice moderé en les montant une heure par jour, les promenant en main & les trottant autour du Pilier, ſi on ne peut les monter, & en attelant au Chariot ceux qui peuvent tirer. Le trop grand travail & la fatigue énerveroient vos Etalons, & leur diminueroient l'eſpece de vigueur qui leur eſt neceſſaire pour le mêtier auquel ils ſont deſtinés.

Comme l'Etalon n'eſt échauffé après la monte qu'à cauſe d'une grande diſſipation d'eſprits qui a rendu ſon ſang épais,

& par conſequent lui donne de la diſpoſition à avoir le flanc alteré, je crois qu'alors le vert ne lui eſt pas bon, & qu'il vaudroit mieux après l'avoir ſaigné, lui donner pendant quelques jours le foye d'antimoine afin de remettre ſon ſang dans une fluidité convenable, le vert ne faiſant qu'augmenter la pouſſe, & par conſequent la diſpoſition à l'avoir.

CHAPITRE IV.

De la Jument Pouliniere ; & du ſoin qu'on en doit avoir.

ON appelle Cavale ou Jument Pouliniere, une Jument de Haras deſtinée conjointement avec l'Etalon à produire ſon ſemblable qu'elle doit nourrir de ſon lait ; la Cavale contribue ainſi que l'Etalon, quoique moins eſſentiellement, à la figure & aux qualités de ſon Poulain : il faut de-plus qu'elle le porte dans ſon ventre, & qu'elle le nourriſſe abondamment ; c'eſt pour toutes ces raiſons qu'elle doit être choiſie belle de taille, la côte bien ronde, ni trop jeune ni trop vieille, vigoureuſe, & ſurtout bonne nourrice : entrons en explication.

Generalement parlant le Poulain tient plus du pere que de la mere pour la figure ; il ſe trouve même des Jumens qui font leurs Poulains ſi ſemblables au pere, (ce qui eſt une excellente qualité) que l'on pourroit s'y méprendre ; mais lorſqu'une Cavale donne à ſa progeniture quelque choſe d'elle, c'eſt plus communément ſon avant-main qu'elle lui communique, c'eſt pourquoi il faut que vos Cavales ayent de la nobleſſe dans la tête & dans l'encolure. La Jument n'étant donc le plus ſouvent que la depoſitaire de la race de l'Etalon, on peut la choiſir de quelque Païs que ce ſoit, pourvû qu'elle ait les qualités que nous venons de dire, & que nous allons expliquer ci-deſſous. On ne doit pas cependant s'attendre qu'il ſorte d'une Jument de race commune ou d'une Jument de Païs, ce que produiroit celle qui ſort d'une race pure & diſtinguée ; néanmoins ſi cette Jument commune eſt accouplée avec un Cheval de race, & qu'elle ait des qualités, elle fera toujours plus beau & meilleur qu'elle ; ſa fille accouplée de même la ſurpaſſera, & ainſi du reſte.

Choix des Cavales.

Les races de Jumens les plus eſtimées pour faire des Che-

Pays.

vaux de distinction sont les Espagnoles, les Angloises & les Italiennes.

Il faut que la Jument ait un grand coffre afin que le Poulain soit logé à son aise & puisse profiter, c'est-à-dire, croître & s'étoffer dans le ventre de sa mere ; car on remarque que les Jumens plates & qui ont peu de ventre mettent au monde des Poulains chetifs & minces. Les Jumens qui ont la queue coupée souffrent considerablement plus l'Esté à cause des mouches, que celles qui ont leur queuë ; ainsi que vos Jumens de Haras ayent tous leurs crins, circonstance qui contribue à l'augmentation du lait ; car plus une Jument est en repos & tranquille dans la pâture, plus la nourriture lui profite ; il est essentiel pour le Poulain que sa mere soit bonne nourrice, sans quoi il restera petit, delicat & sans force, ayant souffert la faim dans le tems où il ne doit son accroissement & sa vigueur qu'à l'abondance de la seule nourriture du lait, ou à sa bonne qualité. Qualités des Cavales.

Une Cavale ne porte qu'un Poulain, cependant il s'en est vû qui en ont mis deux au monde, mais cela est excessivement rare : elles mettent bas dans le douziéme mois, & quoiqu'on dise qu'elles portent onze mois, & autant de jours qu'elles ont d'années, il n'y a rien de moins sûr ; il est plus certain que leur accouchement est plus hâtif ou plus reculé, suivant qu'elles ont été en meilleur ou plus mauvais état de santé pendant le tems de leur grossesse, ce qui avance plus ou moins la formation du Poulain. Combien elles portent.

L'âge auquel les Pouliches sont en état de devenir Poulinieres est depuis 4 ans jusqu'à 15 ou plus, selon leur vigueur comme il est dit de l'Etalon dans le Chapitre précedent. Age.

Pour avoir bien soin des Poulinieres pendant toute l'année, il faut les considerer dans deux situations ; la premiere pendant le tems de l'herbe, & ensuite pendant l'hyver jusqu'au tems de la monte.

Au commencement du Printems vous faites couvrir vos Jumens, & vous les mettez dans les pâturages les plus gras quand l'herbe y est assés grande pour qu'elles puissent la paître & en trouver une quantité suffisante. Au bout de cinq mois ou environ, examinez celles qui sont pleines pour les separer de celles qui n'auront pas retenu par les raisons deduites dans le premier Chapitre : il est difficile de le reconnoî- Nourritures d'esté.

tre plûtôt, encore s'y trompe-t'on quelquefois, ſurtout à celles qui ont accoutumé de pouliner tous les ans, parce que leur exterieur ne change point, & que leur ventre conſerve toujours ſa même rondeur: cependant voici les obſervations les moins incertaines. On a remarqué que les Jumens pleines s'entretiennent toujours plus graſſes que les autres, ſurtout l'hyver. Secondement, quand on voit ou qu'on ſent remuer le Poulain, ce qui ſe connoît quelquefois par hazard dans le tems qu'on y donne attention, la choſe eſt ſûre; mais lorſque ce ſigne ne ſe preſente pas de lui-même, il faut faire faire quelque exercice à la Jument, comme de la trotter cinq ou ſix tours, puis la mettant ſur le champ à l'Ecurie, vous la ferez boire ou manger: alors mettant la main ſous le ventre, on ſentira le Poulain remuer ſi la Jument eſt pleine. Deux mois avant que les Cavales poulinent, leur pic s'affermit, & ſe tend davantage, puis leur croupe & leurs flancs s'avallent & ſe creuſent.

Signes de la Jument pleine.

L'Hiver venu on donne du foin à tout le Haras qui a été en pâture pendant le Printems, l'Eté, & l'Automne: ainſi lorſqu'il n'y a plus d'herbes & que les pluyes froides commencent à venir, on renfermera les Jumens à l'écurie pendant la nuit; & quand il ne pleuvra pas, on les fera ſortir pendant le jour dans les pâturages, qui, quoique peu nourriſſants pendant cette ſaiſon, ſont cependant convenables à des bêtes accoûtumées à être dehors, parce qu'alors c'eſt le ſeul exercice qu'elles puiſſent faire. Les pluyes froides ſont plus contraires au Haras que la gelée, parce qu'elles bouchent les pores & empêchent la tranſpiration, ce qui ſe voit en ce que le poil devient piqué, c'eſt-à-dire, qu'il ſe hériſſe. Cette tranſpiration interceptée donne des morfondures ou d'autres maladies; il eſt cependant à remarquer que quand on a commencé à faire entrer les Jumens dans leurs écuries, s'il vient à geler blanc, il ne faut pas mettre celles qui ſont pleines en pâture que la gelée ne ſoit fondue, parce qu'elle contribueroit à les faire avorter.

Nourritures & ſoins de l'hiver.

Si une Jument avorte il la faut conduire comme malade, & ſouvent elle l'eſt effectivement. Les ravages du lait mêlé dans le ſang ſont d'abord à craindre: c'eſt pourquoi tenez-la chaudement la couvrant bien, afin de procurer la tranſpiration du lait; il faut même la traire ſi elle a beaucoup de lait,

Avortement.

&

& lui faire obſerver pendant quelque tems une diéte ſevere, la nourriſſant de choſes legeres & d'eau blanche, de peur que ſon lait ne s'augmente par la nourriture, & que ſortant de ſes limites, il ne corrompe le ſang & ne faſſe tomber la Jument en une maigreur extrême, ou en d'autres maux fâcheux.

Lorſque le terme eſt venu de mettre bas, il faut redoubler de ſoins & d'attention pour aider celles qui auroient de la peine à pouliner en les ſeignant, & leur faiſant obſerver la diéte: on aidera auſſi dans le tems des efforts quand le Poulain eſt mal ſitué & qu'il a de la peine à ſortir, en le rangeant avec la main, afin que la tête paſſe la premiere. Si on ſentoit que le Poulain eſt mort, il faut promptement en délivrer la mere, en faiſant entrer de l'huile dans la matrice pour faire couler le Poulain, que l'on tirera enſuite avec les mains, ou même avec des cordes que l'on attache à ce qui en paroît le premier en dehors, comme la tête, les jambes, &c. & on traitera la Jument comme ſi elle avoit avorté.

Accouchemens difficiles.

Lorſqu'une Jument pouline, ſi on eſt preſent, on peut remarquer une eſpece de ces fameux hyppomanes qui ont tant été cités par les Auteurs anciens ſur la foi les uns des autres, & auxquels on a imaginé de ſi grandes propriétés pour les filtres amoureux. Preſque tous ont placé cette eſpece d'hyppomanes ſur le front du Poulain, quelques-uns ſur la langue: c'eſt un morceau d'une eſpece de chair griſe long de trois ou quatre pouces ou plus long, de la couleur & à peu près de la figure d'une rate, ſans avoir aucune forme arrêtée. Cette chair eſt ordinairement compoſée de trois feuillets réunis tout autour l'un à l'autre par un bord commun: ce qui fait que ſi vous le coupez par un bout, vous pouvez fourer votre main juſqu'au fond dans deux cavités ſéparées par le feuillet du milieu comme dans une bourſe applatie qui ſeroit partagée en deux côtés par une cloiſon. Lorſque le Poulain a crevé les membranes qui l'envelopoient, ce qui arrive dans le moment qu'il paroît pour ſortir, vous voyez quantité d'eau s'écouler, & ce morceau de chair tombe en même tems; les mêmes Auteurs diſent que lorſque cet hyppomanes eſt à terre, la Jument ſe retourne ſur le champ & l'avale, & que quand on eſt aſſez adroit pour s'en ſaiſir, cette chair donnée en boiſſon a la propriété de faire aimer la perſonne qui l'a préparée

De l'hyppomanes du Poulain.

& donnée à boire. Je ſçais par expérience que l'hyppomanes tombé, la Jument n'y fait aucune attention, elle léche ſeulement ſon Poulain couché pendant quelques momens, & le Poulain après quelques efforts ſe leve & ſuit ſa mere. Ce fameux hyppomanes abandonné ſe fond en eau en pluſieurs jours, ce qui fait bien voir que ce n'eſt qu'un épaiſſiſſement de la limphe la plus groſſiere de celle qui ſe trouve dans les envelopes du Poulain, qui a formé cette maſſe griſe pendant tout le tems qu'il a été dans le ventre de ſa mere. Je laiſſe à penſer quelle vertu cette eau peut communiquer, l'Auteur Anglois dont j'ai traduit l'anatomie parle de cette hyppomanes, Chapitre XXVIII. page 84.

L'autre eſpece d'hyppomanes qui eſt celui des Jumens, eſt bien différent de celui-ci ; j'en parle dans le Chapitre VI. qui traite de la Monte.

CHAPITRE V.

De l'Accouplement.

COmme le but pour lequel on établit un Haras, eſt la propagation de l'eſpece par l'accouplement de l'Etalon avec la Jument, la monte qui eſt le moment auquel cet accouplement s'exécutera doit être precedée de quelques obſervations.

Croiſer les races. Il eſt eſſentiel de bien croiſer les races, c'eſt la premiere maxime. On les croiſe en s'attachant à faire toujours ſaillir les Jumens par des Chevaux de Pays différent du leur ; ſans cela, c'eſt-à-dire, ſi vous joignez un Cheval avec une Jument de ſon pays, ce qui en proviendra ne manquera pas de dégénérer, n'étant point dans le ſol originaire ; c'eſt pourquoi, au lieu d'accoupler une Jument d'Eſpagne avec un Cheval d'Eſpagne, un Cheval Anglois avec une Jument Angloiſe, &c. il faut donner la Jument d'Eſpagne au Cheval Anglois ; la Jument Angloiſe au Cheval d'Eſpagne, & ainſi des autres : parce que ces races mêlées donnent pour ainſi dire, origine à une race toute nouvelle, qui participant des qualités différentes des peres & meres, relevera l'une par l'autre, & fera un bon compoſé. Cette même maxime ſe pratique avec ſuccès à l'égard des Chiens. Les Chiens courans François ont

de l'épaule, crient & rapprochent bien, mais ils n'ont pas de vîteſſe. Les Chiens Anglois ont une figure plus légere, ne rapprochent point, crient greſle, & ſont très-vîtes ; mêlez ces deux Pays enſemble, & vous avez des Chiens qui tiennent de la voix des François, qui augmentent de vîteſſe, diminuent d'épaule, & qui rapprochent bien.

Il faut en ſecond lieu avoir attention à l'accouplement des figures, comme à celui des qualités, & réparer par l'une ce qui manque à l'autre, de peur de produire des membres ſi diſproportionnés & ſi peu convenables entre eux, qu'ils ne puiſſent pas s'étayer mutuellement, & qu'ils s'oppoſent eux-mêmes au jeu réciproque qu'ils doivent ſe communiquer, tant pour la beauté que pour la bonté. Par exemple, ſi on accouploit un petit Barbe avec une grande Jument de caroſſe bien épaiſſe, le Poulain pourroit avoir de la nobleſſe ; mais elle ſeroit ſi découſue, qu'elle en deviendroit deſagréable ; il aura, par exemple de gros pieds, une jambe menue, &c. & ainſi des autres accouplemens diſproportionnés. Il faut donc ſonger à cette circonſtance, & au lieu de défigurer vos Poulains, tâcher à réparer les défectuoſités réciproques ; par exemple, donner à une Jument épaiſſe un Etalon qui puiſſe par un peu plus de fineſſe diminuer cette épaiſſeur : ſi elle péche par l'avant-train, lui donner un Cheval qui ait de la nobleſſe : ſi la Jument eſt petite, un Cheval plus haut qu'elle, mais pas exceſſivement, & ainſi du reſte pour le Cheval comme pour la Jument.

Accouplement des figures.

Il peut cependant arriver que malgré toutes ces précautions, vous ne réuſſirez pas quelquefois : puiſque de deux beaux Chevaux, il peut provenir un Poulain médiocre ; mais ſi on tiroit race de ce Poulain, les Chevaux qui viendroient de lui, remonteroient à la premiere race, & retrouveroient les qualités du grand-pere ou du pere. Cecy n'eſt point une idée vague, c'eſt une expérience réiterée : la raiſon en eſt, je crois, que la nature ayant manqué dans une partie de ſon ouvrage, les principes eſſentiels ſe trouvent cachés & embarraſſés : mais ils ſe développent dans l'occaſion, c'eſt-à-dire, dans une ſeconde génération, ce qui doit s'entendre des Chevaux de race pure : car il ne faut jamais tirer race de Poulains de votre Haras, qui n'iroient qu'en dégénérant, mais bien

Effet des races.

des Pouliches, parce qu'elles n'influent pas ſur la race comme l'Etalon.

Le trop de feu & de vivacité des deux parts rend ſouvent inutile l'acte de la génération, il en eſt de même du contraire; ainſi je donnerois à une Jument jeune & vive un Etalon plus mûr & à une vieille Jument un jeune Cheval.

Du premier Poulain.

Le premier Poulain d'une Jument vient rarement auſſi étoffé que ceux qu'elle aura enſuite, ſe trouvant dans un eſpace qui n'a pas encore été occupé, qu'il eſt en quelque façon obligé de préparer à ſes dépens pour ceux qui y ſeront renfermés par la ſuite : c'eſt pourquoi il eſt à propos de donner pour la premiere fois à la Jument un Etalon beaucoup plus étoffé qu'elle, afin que ce premier Poulain ait plus de conſiſtence & donne du coffre à la Jument.

Des changemens de nourritures par rapport à l'accouplement.

Si vous faites couvrir une Jument qui ait toujours été à l'écurie, & que vous l'y laiſſiez toujours enſuite, elle ne pourra faire un Poulain fort, & elle aura peu de lait; que ſi vous la mettez enſuite à la pâture, le même inconvénient arrivera, attendu que cette nourriture eſt nouvelle pour elle, & que n'ayant pas le corps endurci à l'air, elle ſouffrira des injures du tems & des mouches, ce qui empêchera le Poulain de profiter dans le ventre de ſa mere. Il ne faut pas non plus attendre un bon Poulain pour la premiere année d'une Jument qui après avoir ſervi quelque tems, & par conſéquent avoir été nourrie au ſec, eſt deſtinée au Haras. Il lui faut du tems avant que ſon tempérament s'accoutume à cette nouvelle nourriture & à ce nouveau genre de vie; de plus il eſt très-rare que ces Jumens retiennent : ainſi le meilleur eſt que vos Jumens ayent toujours pâturé, ou ayent été peu à l'écurie.

Des noms.

On donne des noms aux Jumens & aux Etalons, & cela eſt néceſſaire : car on doit écrire & tenir un regiſtre de chaque accouplement, afin de connoître les peres & meres, & de juger des races qu'ils ont produites.

CHAPITRE VI.

De la Monte & de l'Hyppomanes des Jumens.

LEs Jumens de Haras, commencent à entrer en chaleur vers le commencement d'Avril, depuis ce temps juſqu'à la fin de Juin; c'eſt ce qu'on appelle en terme de Haras, le temps de la Monte, c'eſt-à-dire, le temps, pendant lequel les Etalons ſont employés à monter, couvrir, ſaillir, ſauter ou ſervir les Jumens en chaleur. Si une Jument venoit plutôt ou plûtard en chaleur, il ne ſeroit pas à propos de la faire couvrir: plutôt, parceque le Poulain venant au monde l'hyver & auparavant, que les herbes ſoient pouſſées, la mauvaiſe ſaiſon & le peu de nourriture ou la méchante nourriture de la Jument ſeroient capables de le faire périr: plûtard, il viendroit pendant les chaleurs & le temps des mouches qui le tourmenteroient exceſſivement dans un âge auſſi tendre, & de plus il n'auroit pas aſſez de temps pour acquerir la force de reſiſter à l'hyver ſuivant. De la chaleur des Jumens.

Comme il eſt inutile, de faire couvrir une Jument, à moins qu'elle ne ſoit bien en chaleur, parce qu'elle ne retiendroit pas, on examinera avant de la livrer à l'Etalon, ſi elle montre des ſignes de chaleur. Les ſignes ſe connoiſſent à ſa nature, dont le bas ſe gonfle davantage qu'à l'ordinaire: de plus ſi elle voit un Cheval, elle hennit & cherche à s'en approcher; elle jette ce que nous appellons des chaleurs, qui eſt une liqueur gluante & blanchâtre; c'eſt cette liqueur, que les anciens appelloient hyppomanes, c'étoit celui-ci qui étoit l'hyppomanes par excellence; & celui du Poulain, dont nous avons parlé dans le Chapitre précedent, ne venoit qu'après. *Hyppomanes* eſt compoſé de deux mots grecs, qui ſignifient fureur, ou manie de Cheval. Ariſtote, Pline, Virgile & Pauſanias, ont fait mention des deux hyppomanes, & y ont mêlé pluſieurs fables. Ils diſent de celui-ci, que la Statue d'un Cheval, dans l'airain duquel on avoit mêlé de l'hyppomanes, mettoit les Chevaux dans une telle fureur, que les coups ne pouvoient les empêcher de s'en approcher amoureuſement. Bayle fait une aſſez longue diſſertation ſur les hyppomanes à la fin de ſon Dictionnaire, dans laquelle il Signes de la chaleur; & de l'Hyppomanes.

rapporte ce qui en a été dit par ces Auteurs.

Du Boutte-en-train.

Lorſque l'on a nombre de Jumens, il eſt à propos de ſe précautionner pour le tems de la Monte de quelque Cheval entier, qui ne ſervira qu'à faire connoître les Jumens qui ſont en chaleur, ou à les y faire venir ; c'eſt pour cette raiſon qu'on l'appelle un boutte-en-train : ſa principale qualité, eſt d'être ardent, & d'hennir fréquemment. On fait paſſer en revûë toutes les Jumens devant le boutte-en-train : celles qui ne ſont pas en chaleur, ſe défendent de lui & veulent le ruër ; mais celles qui y ſont le laiſſent approcher, & montrent des ſignes de chaleur : après cette épreuve on retire le boutte-en-train ; & on fait couvrir les Jumens en chaleur par les Etalons qui leur ſont deſtinés, renvoyant les autres juſqu'à ce que leur chaleur ſe dénote.

Des jours de Monte.

Une Jument eſt communément en chaleur au bout du neuviéme jour qu'elle a pouliné ; c'eſt pourquoi il faut la mener à l'Etalon, le neuviéme jour en chaleur ou non. Lorſqu'une Jument a été couverte cette premiere fois, on la fait revoir au boutte-en-train neuf jours après ; ſi elle ſe trouve encore en chaleur, on la fait recouvrir ; on la ramene ainſi tous les neuviémes jours, juſqu'à la fin de la Monte, & on la fait toujours couvrir, tant qu'elle eſt en chaleur : lorſque ſa chaleur ceſſe, c'eſt une marque qu'elle eſt pleine. Ce témoignage n'eſt pas toujours ſûr ; mais on n'a pas d'autre expédient, pour en être plus certain : il ſe trouve auſſi des Jumens qui ſe font couvrir tous les neuf jours, quoique pleines de la premiere fois ; d'autres, qui jettent de fauſſes chaleurs à l'approche du Cheval, & qui ne voudront pas le ſouffrir. Remarquez que pendant le tems de la Monte, il faut avoir grande attention à ne laiſſer approcher des Jumens aucun Cheval entier, ni hongre, ce qui les tiendroit plus long-tems en chaleur, & feroit qu'elles retiendroient plus difficilement.

Abus & ſuperſtitions.

L'envie d'avoir un Poulain mâle de ſa Jument, a perſuadé à quelques-uns qu'il pouvoit ſe trouver des moyens d'en venir à bout, en avertiſſant la nature de leurs intentions, & en la dirigeant, pour ainſi dire, ſuivant leurs ſouhaits : chacun à ſa recette ; les uns mettent une poignée d'ortie ſous la queuë de la Jument, après qu'elle eſt couverte : d'autres la font trotter : d'autres la font entrer dans l'eau juſqu'à la tête : les autres, ou la font tourner en rond en la fouettant, ou la

font courir à toutes jambes, ou bien lui font manger de la graine de chenévis : pluſieurs les font ſeigner avant, pendant ou après la Monte ; avant la Monte, ſeroit le meilleur : il y a auſſi des ſecrets pour avoir des mâles ; & d'autres pour que le Poulain ait le poil qu'on voudra. Evitez de donner dans toutes ces ſimagrées, pour ne pas faire connoître, que vous n'êtes guéres inſtruit de l'indépendance de la nature.

De deux eſpeces de Monte.

Venons maintenant à la Monte même, c'eſt-à-dire, au moment auquel l'Etalon couvre la Jument. Il ſe pratique de deux eſpeces de Montes ; l'une s'accomplit avec l'aide des hommes, & l'autre ſe fait en liberté. Comme la premiere eſt ſujette à moins d'inconvéniens, c'eſt auſſi celle qui ſe pratique le plus : nous allons donc commencer par la détailler, enſuite dequoi vous parlerons de l'autre, qui peut être bonne dans de certains cas.

Pl. V. f. A.

Entraves.

Quand on veut faire couvrir une Jument, il faut premierement voir, ſi elle eſt ferrée du derriere ou non ; ſi elle l'eſt, on la fait déferrer ; ou bien on ſe ſert d'entraves, de peur qu'en ruant, elle ne bleſſe le Cheval ; car ces animaux font l'amour à coups de pied ; & il ſe trouve des Jumens, qui quoique fort en chaleur, ſont chatouilleuſes, & ne laiſſent pas de ruër l'Etalon, quand il approche, ou quand il monte : l'eſpece d'entraves dont on ſe ſert, pour empêcher que la Jument n'allonge la ruade à l'Etalon, eſt compoſée de deux cordes A A, dont un des bouts eſt tourné en anneau : on en met une à chaque pied de derriere, en paſſant le bout qui n'a point d'anneau, dans l'anneau de l'autre bout ; & tirant ce bout à ſoi, il ſe forme un nœud coulant B, qui entourre le pâturon. On paſſe enſuite ces deux cordes que l'on croiſe ſous le ventre entre les jambes de devant, & les faiſant revenir enſuite des deux côtés du col, on les lie ſur le garrot, ou bien on a un colier de cuir *c c*, on le paſſe par la tête & par le col ; & on attache les deux cordes qui ſe croiſent à deux anneaux de fer D, mis aux deux côtés de ce colier : on n'arrête point les nœuds pour les défaire promptement, en cas d'accident : un homme tient la Jument par le licol ; ce qui vaut mieux que de l'attacher au Pilier, parce qu'elle eſt moins gênée : ſi elle n'eſt point ferrée du derriere, on ne ſe ſert point d'entraves, on la tient ſeulement comme je viens de dire.

Obſervations ſur l'Etalon.

Il s'agit maintenant de l'Etalon, ſurquoi il y a pluſieurs obſervations à faire avant de venir à la concluſion. Premierement, comme cet animal diſſipe beaucoup d'eſprits, & ſe fatigue dans cette opération, il faut pour la faire, prendre le tems le plus frais de la journée, qui eſt le matin & dans les jours chauds le plus matin qu'on peut eſt le mieux, comme auſſi le panſer avant de le mener à la Jument, pour le laiſſer tranquille après qu'il a couvert ; ce qui lui fait grand bien, parce que le repos repare les forces qu'il a perduës ; c'eſt pour cette raiſon qu'il faut éviter le plus qu'on peut d'aller & de venir dans l'Ecurie, après que les Chevaux ont couvert, de peur de les inquiéter & pour les laiſſer ſe tranquiliſer à leur aiſe.

Terrein.

Le terrein où ſe paſſe la Monte, doit avoir des inégalités, afin d'aider l'Etalon, pendant qu'il couvre ; car ſi la Jument eſt plus grande que lui, on la placera près d'une petite hauteur, afin que le Cheval ſe trouve ſur la hauteur & ait de l'avantage : ſi la Jument eſt plus baſſe que le Cheval, on la fera mettre ſur la hauteur par la même raiſon.

Du moment de la Monte.

Quand on veut mener l'Etalon à la Jument, on lui met un caveſſon à trois anneaux E, garni de deux cordes longues, F F, attachées aux anneaux des côtés : deux Palfreniers prennent chacun une de ces cordes ou longes, & font ſortir ainſi l'Etalon qui ſe trouvant alors comme en liberté, marchera de lui-même à la Jument. Lorſqu'il voudra la couvrir, on l'aidera tant à ſon égard que pour la queuë de la Jument. Le ſigne auquel on reconnoît qu'un Cheval couvre, eſt un mouvement de balancier, qui ſe fait voir au tronçon de la queuë près la croupe, c'eſt à quoi on doit abſolument prendre garde, car un Cheval ſort quelquefois de deſſus la Jument ſans avoir couvert ; & on le rameneroit à l'Ecurie, ſi on n'étoit pas inſtruit de cette particularité, au lieu qu'il faut attendre qu'il l'ait réellement couvert.

Comme il arrive dans le moment même de la Monte pluſieurs inconvéniens qui pourroient embaraſſer, il eſt bon de mettre au fait des expédiens, dont on doit ſe ſervir pour y remedier. Lorſque le Cheval eſt prompt & la Jument tranquille, tout ſe paſſera bien, & ne donnera point d'inquiétude ; mais il ſe trouve des Etalons qui montent pluſieurs fois inutilement ſur la Jument, ce qui ne fait que les fatiguer : à ceux-là

ceux là, mettez des lunettes, ils se tourmenteront moins : d'autres s'élevent & se dressent, de façon qu'ils sont sujets à se renverser : il faut alors que les Palfreniers baissent les cordes jusqu'à terre, pour ramener le Cheval en bas. Il se trouve des Etelons lents à couvrir, qui restent quelquefois long-tems tranquilles auprès de la Jument : on les éloigne alors de la Jument, en les promenant un tour, puis on les laisse raprocher ; ils couvriront à la fin. D'autres par trop de vivacité, se mettent tout en eau sans pouvoir couvrir : ce qui arrive plutôt aux jeunes Chevaux qui n'ont pas encore couvert : on les remettra dans l'Ecurie, & un quart-d'heure après, on fera une nouvelle tentative. La Jument est quelquefois inquiéte & dérange le Cheval par son agitation : alors il faut que l'homme qui est à sa tête, lui parle & la tienne de près ; si cela ne réussit pas, il lui mettra le torchenez qu'il aura soin de défaire promptement dans le moment que le Cheval couvre.

Quand le Cheval a couvert, on le ramene à sa place, on lui remet sa couverture : s'il a chaud, on le bouchone bien : s'il est en nage, on abat la sueur avec le couteau de chaleur & on le laisse en repos ; on reconduit la Jument à l'herbe sans autre cérémonie, c'est-à-dire, sans se servir d'aucun secret pour la faire retenir, suivant ce que j'ai dit plus haut.

De la Monte en liberté.

Ce qui s'appelle la Monte en liberté, n'est autre chose que de lâcher un Etelon dans un pâturage bien fermé avec la quantité de Jumens qu'on veut qu'il couvre. Il est certain que les Jumens retiendront bien mieux, mais l'Etelon se fatigue & se ruine plus à cette fois qu'il ne feroit en quatre ans : ainsi on ne doit se servir de cette maniere que quand on a un Etelon, dont on veut tirer encore quelques couvertures avant de le reformer ; il faudra lui donner les jeunes Jumens qui n'ont pas encore porté, & celles qui retiennent le plus difficilement.

Pendant les trois mois de la Monte, qui doivent être depuis Avril jusqu'en Juin, on ne monte point les Etalons. L'exercice qu'ils font leur suffit ; & même quoiqu'un Etelon puisse couvrir tous les jours, il vaut mieux si on veut qu'il dure, ne le faire couvrir que de deux jours l'un : on compte qu'un Etalon ainsi menagé, couvrira environ quinze ou vingt Jumens.

De la nourriture des Etelons dans le tems de l'accouplement.

Comme le Cheval qui couvre, diſſipe beaucoup à ce métier ; pluſieurs croyent qu'il faut alors reparer cette diſſipation par des nourritures chaudes, & qui excitent à l'acte, comme des jaunes d'œufs, du chénevis, &c. ces moyens ſont excellens pour forcer la nature en accelerant ſes operations ; mais comme on ne lui donne pas le loiſir d'y mettre, pour ainſi dire, la derniere main, la ſemence trop tôt formée ne ſçauroit avoir à la longue le degré de cuiſſon qui lui convient, pour être féconde. A l'égard de la reparation des eſprits, à quoi ces nourritures paroiſſent ſervir, on répond que par ce moyen on augmente la diſpoſition à diſſiper, ajoutant des alimens chauds à un ſang déja échauffé & par conſéquent épaiſſi ; au lieu qu'on devroit en diminuer l'ardeur en lui rendant ſa temperature. C'eſt pourquoi au lieu d'ajoûter chaleur ſur chaleur, le mieux qu'on puiſſe faire à mon avis, ſeroit de nourrir l'Etalon dans le tems de la Monte comme à l'ordinaire, & pour peu que l'on lui vît diſpoſition à s'échauffer, ſonger à le rafraichir avec de l'orge concaſſé, ou de l'orge moulu au lieu d'avoine.

Quand la Monte ſera finie, faites ſeigner vos Etelons, & les mettez au ſon pendant quelques jours.

CHAPITRE VII.

De la Monte, pour faire des Mulets & des Joumars.

LE Mulet & la Mule, ſont des animaux monſtrueux, engendrez le plus communément par un Ane & par une Jument & rarement par un Cheval & une Aneſſe. Les Joumars mâle & femelle, ſont pareillement monſtrueux, puiſqu'ils proviennent du Taureau & de la Jument ou de l'Aneſſe, ou de l'Ane & de la Vache : ces deux eſpeces d'animaux n'engendrent point leurs ſemblables, quoiqu'ils ayent en apparence tout ce qu'il faut pour cela.

Les Mulets ſont beaucoup plus communs que les Joumars, attendu qu'on en tire beaucoup plus d'avantage, ſur-tout pour la guerre ; ils tiennent de l'Ane, la bonté du pied, la ſûreté de la jambe & la ſanté : ces animaux ont les reins très-forts, & portent beaucoup plus peſant que le Cheval : quelques-uns ont des allures aſſez agréables ; mais cela eſt très-

rare, car communément ils ont le pas ſec, trottent très-dur, & galopent ſous eux. On ne s'en ſert guéres dans nos Païs pour tirer, car dans les mauvais chemins ils refuſent pour peu qu'ils trouvent de reſiſtance, ainſi leur principal emploi eſt de porter des fardeaux : l'Eſpagne, le Poitou, le Mirebalais & l'Auvergne, fourniſſent de très-bons Mulets. Dans les Païs ſecs, on les ferre d'une maniere particuliere, comme vous verrez dans le Traité de la Ferrure : ils vivent très-ſains, mangent bien moins que les Chevaux, & ne ſont point ſujets aux maux de pied.

Le Joumart eſt un petit animal un peu plus grand qu'un Ane, mais exceſſivement fort, ſa tête reſſemble aſſez à celle du Taureau, ayant le front très-large & le bout du nez gros, de façon que quand on le voit en face, on croiroit que c'eſt un Taureau ſans cornes : les Joumars ſont communs en Dauphiné, on ne s'en ſert que pour porter des fardeaux.

Quand on veut avoir un Mulet, on preſente à l'Ane une Aneſſe : puis quand il eſt prêt à couvrir, on fait prendre la place de l'Aneſſe à une Jument bien en chaleur ; il en eſt de même pour faire des Joumars : on preſente une Vache au Taureau, ou une Aneſſe à l'Ane, puis on leur ſuppoſe la Jument, la Bourique, ou la Vache : le Joumart venu du Taureau avec la Jument, ou l'Aneſſe, eſt different du Joumart provenant de l'Ane & de la Vache, en ce que celui-ci n'a point de dents de devant à la machoire ſupérieure.

Si ces meres n'ont pas retenu, elles peuvent redevenir en chaleur, & on les fait recouvrir juſqu'à ce que leur chaleur ſoit paſſée, ainſi qu'il eſt dit des Chevaux.

CHAPITRE VIII.

Des Poulains, du ſoin qu'on en doit avoir, & comment on les dreſſe.

QUelques précautions qu'on prenne à obſerver tout ce qui eſt dit ci-deſſus, il faut compter qu'un bon tiers des Jumens que vous avez fait couvrir n'auront pas retenu, & que celles qui deviennent pleines, vous donnent bon an mal an, ou moitié mâles & moitié femelles. Du produit des Jumens.

Les Poulains ſuivent leurs meres, & tettent depuis qu'ils ſont nés juſqu'à ce qu'on les ſevre, ce qui ſe fait communément à la fin d'Octobre : ainſi ils ont cinq ou ſix mois de lait.

Nourritures des Poulains juſqu'à quatre ans.

Quand ils ont été ſéparés de leurs meres & mis dans une écurie qui ne ſoit pas trop chaude, parce qu'elle les rendroit délicats à l'air, ils ſont inquiets pendant quelques jours, juſqu'à ce qu'ils ayent oublié leurs meres : dans cette écurie où ils paſſent tout l'hiver, on leur donne du foin tant qu'ils en veulent, & d'abord deux jointées de ſon à chacun, deux fois par jour. Il y a des perſonnes qui mêlent dès ce tems-là de l'avoine concaſſée avec le ſon, ce qui s'appelle de la provende : mais je retrancherois l'avoine & ne leur donnerois que le ſon pour cette premiere année, perſuadé que l'avoine les échauffe trop à cet âge. Lorſque l'on voit que leur inquiétude d'être ſéparés de leurs meres eſt paſſée, on les laiſſe ſortir par le beau tems, après leur avoir donné le ſon & fait boire une heure avant d'aller dans les pâtures ; il faut obſerver de ne les point faire ſortir trop matin, ni rentrer trop tard, ſurtout dans le cœur de l'hiver, & il faut toujours les rentrer par les grandes pluyes qui leur ſont très-contraires.

Dans les premiers jours de Mai de l'année d'enſuite, c'eſt-à-dire, quand ils auront un an, on les mettra coucher la nuit dans les herbages, & on les y laiſſera juſqu'à la fin d'Octobre : ne leur faites jamais paître les reguins, parce qu'ils les dégoutent des autres herbes par leur délicateſſe. L'hiver venu, on leur donnera ſeulement du foin quand ils ne pâtureront plus, pourvû qu'ils ſoient en bon état : car s'ils ſont maigres on y ajoutera le ſon le ſoir, ſi on les fait pâturer pendant le jour les pâtures d'hiver, car quand on leur donne le ſon le matin, l'herbe leur fait vuider, & cet aliment ne leur profite point.

On ſuivra la même façon d'agir tant qu'on les tiendra à l'herbe, c'eſt-à-dire, juſqu'à ce qu'on les retire à l'écurie pour les monter, ou pour s'en ſervir à quelque uſage que ce ſoit.

Comme ils n'ont pas encore pris leur croiſſance, ni aſſez de force à trois ans, il eſt eſſentiel de ne les retirer pour toujours de l'herbe qu'à quatre ans, & de paſſer un an à les acheminer & dreſſer tout doucement : après lequel tems on peut les travailler comme des Chevaux faits.

Quand on retire les Poulains pour commencer à s'en ſervir, on ne les penſe point pendant quelques jours, on ne fait que les bouchoner pour leur ôter petit à petit de deſſus le corps la groſſe craſſe ſur laquelle l'étrille ni la broſſe ne pourroient pas mordre : on ne doit leur donner pendant huit jours que de la paille, pour leur laiſſer vuider leur vert, puis il ſera bon de leur donner pendant quelques jours des breuvages contre les vers, ſur tout s'ils ont ſouffert de la rigueur des ſaiſons, parce que les mauvaiſes digeſtions de l'herbe refroidie, leur cauſent des vers qui deviennent quelquefois dangereux ; quand toutes ces précautions ſeront priſes, on les mettra petit à petit au foin & à l'avoine, puis on les traitera comme les autres Chevaux. Traitement des Poulains depuis quatre ans.

Il arrive ſouvent que dans les premiers jours que les Poulains ſont à l'écurie, les jambes leur deviennent enflées, cette enflure s'en va ordinairement quelques jours après : mais il vaut mieux la faire diſſiper en leur frotant d'eau de vie & les ſeignant ; la ſeignée indépendamment de cela ne peut être que très-bonne à ces animaux, à cauſe qu'ils changent de façon de vivre & de nourriture.

Soit que vos Poulains ſoient deſtinés au harnois ou à la ſelle, il faut commencer de bonne heure, c'eſt-à-dire, quelques jours après leur arrivée à l'écurie, à les faire trotter ſuivant leurs forces au bout de la longe autour du pilier ; pour cet effet on leur met un caveſſon à anneaux, & un Palfrenier tenant le bout d'une corde attachée à l'anneau qui eſt ſur le nez, on excite le Cheval tout doucement à avancer, & le Palfrenier reſtant en ſa place, celui qui doit le faire trotter tourne autour du Palfrenier ayant la Chambriere à la main ; quelques jours après on fait trotter le Cheval avec le harnois ſur le corps, ſi c'eſt un Cheval de caroſſe, ou avec une ſelle, ſi c'eſt un Cheval de ſelle. Quand le Cheval de caroſſe eſt accoutumé au harnois, on l'attelle avec un Cheval fait, lui mettant une bride, & un homme le conduit avec une longe qu'il paſſe dans la bride : quand il commence à être ſage au trait, on ne le conduit plus par la bride, & le Cocher eſſaye à le faire reculer ayant pour aide un homme devant, qui au moyen de petits coups de gaule ſur les jambes, ou ſur le poitrail, lui aide à entendre ce qu'on déſire de lui, le tout avec grande douceur & patience : car ſi on y alloit rudement, on

rebuteroit un Cheval. A l'égard du Cheval de ſelle, quand il eſt fait à ſentir la ſelle ſur ſon corps, on lui met un ſimple bridon dans la bouche, puis on eſſaye de le monter, mettant d'abord le pied à l'étrier ſans paſſer la jambe de l'autre côté; enfin on ſe met en ſelle: tout cela ſe paſſe en pluſieurs jours, & on avance à meſure qu'on voit que ſon inquiétude diminue. Quand on eſt aſſuré deſſus, on le fait avancer petit à petit, le Palfrenier tenant toujours la longe du caveſſon, & marchant devant; enfin on le fait trotter autour de la longe l'homme deſſus, après quoi on ôte le caveſſon: au bout de quelque tems, on lui met une bride avec laquelle on le conduit, & c'eſt ainſi qu'on l'accoutume à obéir, à quoi on ne ſçauroit avoir trop de patience; car ſi un Cheval eſt mené rudement dans le commencement, il s'effarouche, devient indocile, rétif, & quelquefois indomptable: c'eſt de ces premiers tems que dépendent les fantaiſies, & les deffenſes qu'on voit à pluſieurs Chevaux & qui deviennent très-difficiles à détruire.

Je conſeille de commencer à dreſſer les Chevaux peu après qu'ils ſont à l'écurie, parce qu'alors n'étant pas encore en cœur, ils obéiſſent mieux & cédent plus aiſément à ce qu'on leur demande: au lieu que ſi on les laiſſe engrener, & qu'ils ayent envie de réſiſter, leur force leur aidera & ils deviendront plus difficiles à ſoumettre.

CHAPITRE IX.

Des Hermaphrodites.

JE finis ce traité par les Hermaphrodites, je n'en ai point vû de parfaits, mais j'en ai vû deux ou trois (car ils ſont rares), qui étoient mâles, & dont les parties de la génération étoient retournées, le mâle paroiſſant par derriere, & le gland ſortant à quatre ou cinq pouces au deſſous de l'anus; les teſticules ſont reſtés dans le ventre, & ce ſont de véritables Chevaux entiers qu'on ne ſçauroit châtrer, & qui urinent ſur leurs queues: ils ſervent d'ailleurs comme d'autres Chevaux.

PL. XXVIII Fig. A.

CHAPITRE X.

Pour conduire les Chevaux accouplés.

QUand on veut conduire nombre de Chevaux neufs ou autres ſans les fatiguer, & pour les rendre au lieu de leur deſtination ; ſi on ne veut pas faire la dépenſe d'un nombre ſuffiſant d'hommes pour les mener à pied un à un, on les couple, c'eſt-à-dire, on les attache l'un derriere l'autre, de façon qu'ils ne puiſſent pas ſe nuire, ni ſe donner des atteintes ; de cette maniere un ſeul homme à pied ou à Cheval ſuffit pour en mener quatre ou cinq ou ſix. Il eſt bon d'avertir que, lorſqu'on a deſſein de faire voyager ainſi de jeunes Chevaux qui n'ont point encore ſervi, il eſt néceſſaire de les y accoutumer petit à petit au moins trois ſemaines auparavant, ce qui s'appelle les mettre dans les barres : venons à l'explication de ce harnois.

On commence par tortiller de la filaſſe en forme de corde : on paſſe le milieu de la corde ſous le haut de la queue, puis on la treſſe en deſſus avec le crin de la queue juſqu'à la longueur des trois quarts de la queue, on laiſſe cette treſſe à la queue jour & nuit ſans l'ôter, tant qu'on accoutume le Cheval, & juſqu'à ce qu'il ſoit rendu où on veut le conduire.

Quand on veut coupler les Chevaux, on leur met dans la bouche un bridon garni d'un billot ou mors creux de fer garni de filaſſe, auquel tiennent au lieu de reſnes deux cordes paſſées en ſautoir l'une dans l'autre A, qui s'attachent comme les reſnes d'un Cheval de caroſſe ſur le couſſinet du ſurfais B. On met à la tête un gros licol du cuir CC, & dans l'anneau de ce licol on paſſe deux anneaux de cordes *d d* deſtinés à ſupporter les barres : ceci ſe met à tous les Chevaux, excepté au premier de chaque bande qui eſt mené par un homme tenant la longe du licol. Les couvertures E E qu'on met ſur le dos des Chevaux doivent être accompagnées d'un ſurfait *t t t t* avec ſon couſſinet B : on paſſe dans le ſurfait un anneau de corde de chaque côté appellé porte-barres *g g*. L'eſtroffe *y* eſt une corde courte dont les deux bouts forment chacun un anneau : on paſſe cette eſtroffe

PL. VII. Fig. B.

par deſſous le haut de la queue au deſſus du tour de la corde de filaſſe treſſée dont nous avons parlé d'abord, & on paſſe & repaſſe un anneau dans l'autre, de maniere que des deux il n'en paroît plus qu'un en deſſus: après quoi on forme de la treſſe de la queue une eſpece de gros bouton ou entortillement *u*, afin que l'eſtroffe ne puiſſe deſcendre, & ſoit ferme en ſa place. On paſſe enſuite le couple R R R au col, ce couple eſt un colier lâche de corde auquel eſt attaché un long bout de corde, qui paſſera d'abord au travers du porte-barre du ſurfaix *g* du côté du montoir, enſuite dans l'eſtroffe *y*; puis on le nouera à la longe du licol du Cheval de derriere *m*; reſte à placer les barres S S S S qui ſont des morceaux de bois longs de ſix pieds, ronds & de l'épaiſſeur du poignet ou environ, ayant une hoche aux deux bouts, afin d'y lier une petite corde *x x* qu'on attache à nœud coulant aux porte-barres du ſurfaix, & à ceux du licol du Cheval de derriere: ces barres ſont miſes afin d'empêcher le Cheval de derriere d'avancer trop ſur celui qui le précede, & de lui donner des atteintes. A chaque barre eſt attachée une ſouventriere de corde *o o* qui va rendre à la barre de l'autre côté. Les Marchands de Chevaux qui n'ont que de petites routes à faire, ne s'embarraſſent pas de tout cet attirail, & ne conduiſent leurs Chevaux qu'avec le couple & l'eſtroffe.

Le billot ou mors creux avec ſes cordes A paſſées l'une dans l'autre, & attachées au couſſinet.

Le licol de cuir avec ſa longe C C.

Le ſurfaix *t t t t* & ſon couſſinet, B B; les porte-barres, *g g*.

Le couple R R R qui coule le long du côté gauche, & s'attache à la longe du licol du deuxiéme Cheval en *m*.

L'eſtroffe *y*.

La treſſe de la queue formant un bouton *u*.

La couverture E E.

Les barres S S S S avec leur ſouventriere *o o*.

Les portes-barres du licol du deuxiéme Cheval *d d*.

Les petites cordes qui attachent les barres aux quatre porte-barres *x x*.

CHA-

Fig. A

Fig. B

Pl. I.



Fig. C



C

D

B

E

A

F

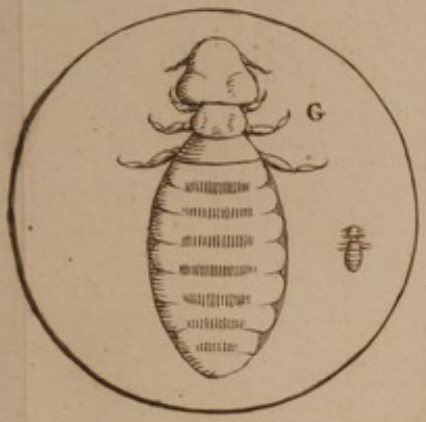
G

H

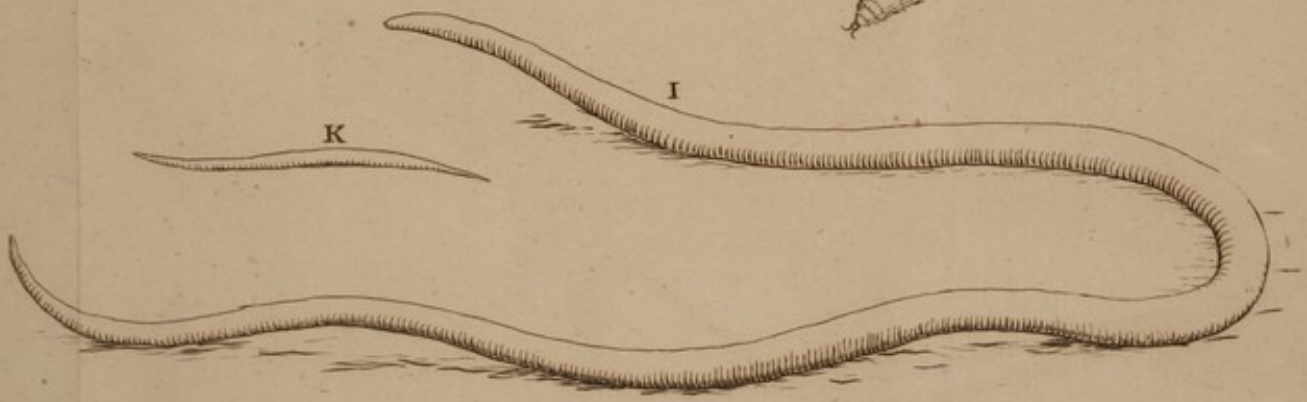
I

K

N

L

M

p
L
G 2
G 1
E 3
E 2
E 1
C 3
C 2
C 1
D 3
D 2
D 1
H 1
H
o
m
M
A
G
E
C
B
D

Fig. A

Fig. B

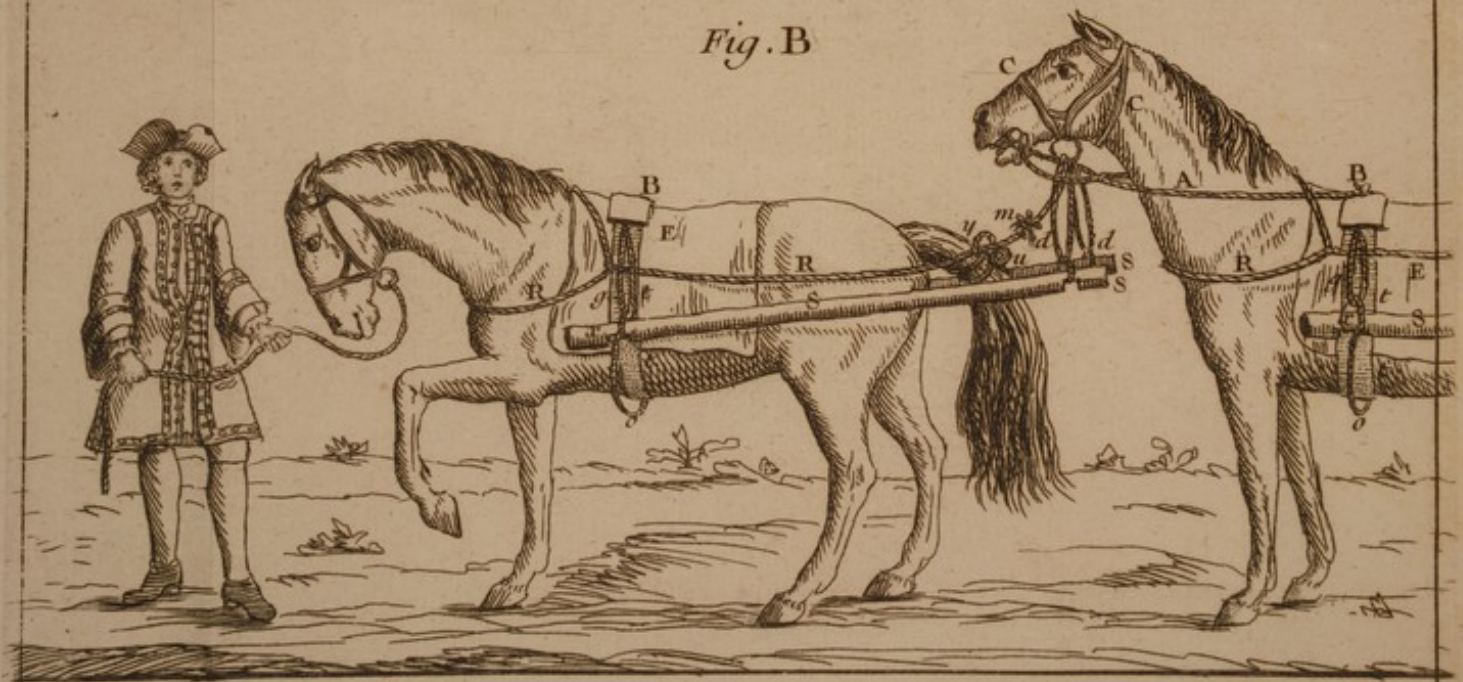

CHAPITRE XI.

Pour adoucir les Chevaux farouches.

QUand on n'a point apprivoiſé les Poulains dès leur tendre jeuneſſe, il arrive ſouvent que l'approche & l'attouchement de l'Homme leur cauſe tant de frayeur, qu'ils s'en deffendent à coups de dents & de pieds, de façon qu'il eſt preſque impoſſible de les panſer & de les ferrer: quelquefois ils ſe privent en les approchant avec patience & circonſpection, c'eſt-à-dire, ſans les ſurprendre, & en leur préſentant de l'herbe, ou quelque choſe à manger qu'ils aiment; mais quand cela ne vient pas à bien, il faut ſe ſervir du moyen que je vais indiquer, lequel réuſſit preſque toujours, il eſt pris de la Fauconnerie. Lorſqu'on veut priver un Oiſeau de proye qu'on vient de prendre, pour enſuite le dreſſer au vol, on en vient promptement à bout en le veillant, c'eſt-à-dire, en l'empêchant de dormir juſqu'à ce qu'il tombe de foibleſſe; c'eſt ainſi qu'il en faut uſer avec un Cheval farouche: après quoi vous l'approcherez enſuite très-aiſément, & vous verrez avec étonnement comme il eſt ſi ſubitement adouci, que vous n'aurez plus de peine à le confirmer dans ce changement d'inclination, en uſant cependant toujours de beaucoup de douceur, principalement immédiatement après cette épreuve. Il y a des Chevaux qu'on eſt obligé de veiller pendant huit jours. Pour veiller un Cheval, on le tourne à ſa place le derriere à la mangeoire, & un homme eſt toute la nuit & tout le jour à ſa tête, qui lui donne de tems en tems une poignée de foin, & l'empêche de ſe coucher.

La méthode de les laiſſer avoir ſoif eſt encore fort bonne.

TRAITÉ DE L'ECUYER.

CHAPITRE PREMIER.

Des Ecuries de toute eſpece, & de leurs proportions.

Differentes eſpeces d'écuries.

IL ſe conſtruit de trois ſortes d'écuries pour y mettre les Chevaux à l'attache ; la premiere eſt l'écurie à un ſeul rang de Chevaux ; la deuxiéme eſt l'écurie double, ou à deux rangs de Chevaux, les croupes des Chevaux vis-à-vis les unes des autres, & un eſpace pour paſſer entre les deux rangs ; la troiſiéme eſt une autre eſpece d'écurie double ſéparée au milieu dans ſa longueur par un mur ou une forte cloiſon, les têtes des Chevaux regardent ce mur ou cette cloiſon, & ſont vis-à-vis l'une de l'autre, ſans ſe voir : entre les croupes & le gros mur de chaque côté, eſt un paſſage, & le mur, ou la cloiſon du milieu ceſſent avant les bouts de l'écurie pour laiſſer la liberté de communiquer d'un côté à l'autre, ou ſi les bouts ſont fermés, on laiſſe une communication ou porte au milieu.

Conſtruction & proportions.

Toute écurie eſt meublée d'une mangeoire, d'un ratelier, de barres, & de poteaux : elles ſont communément pavées avec un ruiſſeau pour écouler l'eau & les urines ; on les fait ou voutées de voutes pleines, ou à ance de panier, ou bien avec un platfonds ; les voutées ſont préférables étant plus chaudes, & plus agréables à la vûë. C'eſt aux Architectes à proportionner leurs voutes à la longueur & à la largeur des écuries, afin qu'elles ne ſoient ni trop hautes ni trop baſſes : notre affaire eſt d'eſpacer les places des Chevaux de

façon qu'ils ſoient à leur aiſe, & qu'on ait aſſez de place pour paſſer derriere eux ſans crainte d'en être bleſſé ; pour ces raiſons, je crois qu'il ſuffit que la largeur d'une écurie ſoit de vingt-quatre pieds de dedans en dedans : vous prendrez douze pieds pour l'habitation des Chevaux, ſi le ratelier eſt droit ; ſi le ratelier eſt panché, vous diminuerez la place des Chevaux de deux pieds, & pour lors vingt-deux pieds ſuffiront pour la largeur de votre écurie.

Rateliers.

Il ſe conſtruit de deux eſpeces de rateliers, les uns panchés & les autres droits ; les rateliers panchés ne prennent rien ſur l'écurie, parce que le bas du ratelier eſt ſcellé contre le mur, & le haut qui eſt panché en devant eſt ſoutenu dans cette ſituation par des barres de fer qui vont horiſontalement du mur au haut du ratelier, alors la mangeoire eſt contre le mur ; mais le ratelier droit doit avancer de près d'un pied, & la mangeoire eſt appuyée contre ſa cloiſon. Au bas des rouleaux de ce ratelier entre ſa cloiſon & le mur, on poſe une grille de bois diagonalement, dont le haut s'accôte contre le mur, & qui laiſſe paſſer la pouſſiere du foin.

Mangeoire.

La mangeoire ou l'auge eſt un conduit d'environ un pied de creux qui préſente le côté, & qui continue d'un bout à l'autre de l'écurie ſoutenu en deſſous de diſtance en diſtance par des morceaux de bois qui ſe nomment des racinaux : le haut de la mangeoire eſt ordinairement élevé de trois pieds & demi, & ſon bord eſt garni de tôle ou de cuivre, afin que les Chevaux ne rongent point le bois ; c'eſt dans le concave de ce conduit qu'on jette l'avoine qu'on donne au Cheval : on attache à diſtances égales au parois de la mangeoire au deſſous de ſon rebord trois anneaux, celui du milieu ſert à ſoutenir la barre, & par les autres paſſent les longes du licol qui attachent chaque Cheval à ſa place.

Barres & poteaux.

Les places des Chevaux ſont ſéparées par les barres & les poteaux. Les barres ſont des morceaux de bois ronds & longs troués par les deux bouts, afin d'y mettre deux cordes, dont l'une attache la barre à l'anneau de fer de la mangeoire, & l'autre l'attache au poteau ; les poteaux ſont de gros morceaux de bois ronds & hauts de quatre pieds, hors de terre, eſpacés de diſtance en diſtance & placés debout, leſquels

terminent la place de chaque Cheval ; chaque poteau eſt percé par le haut d'un trou dans lequel on paſſe une des cordes de chaque barre pour la ſoutenir par un des bouts, pendant que l'anneau de la mangeoire la ſoutient par l'autre. On met au haut & aux deux côtés des poteaux un anneau de fer de chaque côté qui ſert à attacher les longes de la caveſſine, l'une à un poteau, l'autre à l'autre quand on veut retourner le Cheval dans ſa place. On met encore au haut du poteau en devant un crochet pour y pendre la caveſſine, la bride, ou le filet : chaque poteau eſt enfoncé de deux pieds & demi au moins dans terre, & bien ſolidement fondé, afin qu'il ſoit ſtable & ferme.

Cloiſons. Les Anglois pour ſéparer leurs Chevaux afin qu'ils ſoient plus en ſûreté, & qu'ils ne puiſſent ſe bleſſer les uns les autres, mettent à la place des barres, des cloiſons qui montent depuis le haut du poteau juſqu'au bas des roulons du ratelier ; cette méthode eſt fort bonne, mais en même tems, il faut donner plus de largeur aux places, afin que le Cheval ait aſſez d'eſpace pour ſe coucher.

Chaque place doit avoir ſept pieds & demi, à huit pieds de longueur, depuis la mangeoire juſqu'aux poteaux, & quatre pieds de large avec des barres, mais il faut cinq pieds avec des cloiſons, elle doit avoir une pente douce depuis la mangeoire juſqu'au poteau, afin de donner écoulement à l'urine, & pour que le devant du Cheval étant un peu plus haut que le derriere, il ne peſe pas tant ſur ſes épaules, & ait plus de grace à la vûë : chaque place doit être pavée, elle en eſt plus propre & plus aiſé à nétoyer. Le reſte de l'écurie ſera pavé, & il y aura un ruiſſeau à un pied des poteaux où ſe rendront toutes les eaux des places ; le mur qui fait face aux croupes des Chevaux doit être percé de croiſées pour donner du jour : on garnit ce mur de planches en tablettes de taſſeaux & de porte-manteaux pour y mettre & y pendre tous les utenciles du Palfrenier, les ſelles, brides, étrilles, filets, &c. On met quelquefois auſſi dans les embraſures des fenêtres des lits faits en coffres pour les Palfreniers qui couchent dans les écuries ; dans celles où il y a nombre de Chevaux, on y place un coffre à l'avoine à l'endroit le plus commode, ſoit au bout, ou dans une embraſure de fenêtre : ce coffre aura en dedans une ſéparation pour le ſon, & s'il le faut une autre pour l'orge.

Proportions des places.

Ruiſſeau.

Derriere des places.

Lits.

Coffre à l'avoine.

Les lanternes ſont néceſſaires dans les écuries, les meilleures ſont à peu près faites comme les lampes des Egliſes, & on n'y brule que de l'huile, parce que la lumiere qui eſt dans la lanterne ne doit jamais en être ôtée de peur du feu : mais quand le Palfrenier aura beſoin de lumiere, il faut qu'il ait une petite lanterne de corne ordinaire avec une chandelle dedans qu'il allumera à la lanterne d'écurie. Il y a des écuries au bout deſquelles eſt une ſellerie ou garde-meuble pour y ſerrer les ſelles, brides, &c. ce qui eſt fort commode pour que l'humidité de l'écurie ne moiſiſſe pas les cuirs : il eſt encore mieux qu'il y ait une cheminée dans la ſellerie pour y faire de tems en tems du feu, afin de tenir cet endroit ſec. Il eſt encore bon d'appliquer à chaque bout de l'écurie contre le mur à côté du dernier Cheval une cloiſon, afin que la blancheur du mur ne fatigue pas l'œil du Cheval, & pour le préſerver de l'humidité de la muraille. On fait de deux ſortes de fenêtres aux écuries, ou fenêtres vitrées, ou chaſſis de treillis ; avec les fenêtres vitrées les écuries ſont toujours plus claires & plus chaudes qu'avec les chaſſis de treillis : quelques écuries ont des puits en dedans, ce qui eſt fort commode pour laver les Chevaux, & ne peut ſervir à leur donner à boire : car l'eau ſortant du puits eſt trop crue, & ne leur vaudroit rien.

Lanternes.

Garde-meuble.

Fenêtres.

Revenons maintenant aux differentes Ecuries qui ſe conſtruiſent, & examinons-en les inconveniens & les avantages. J'ai dit au commencement de ce Chapitre qu'on en faiſoit de trois ſortes, une ſimple & deux doubles. L'Ecurie ſimple eſt ſans contredit la plus commode, parce qu'on eſt maître des embraſures des fenêtres & de tout le mur qui regarde la croupe des Chevaux, qui ſervira à loger tous les utenciles, & le Palfrenier même qui a ſous ſa main & à portée du Cheval qu'il penſe tout ce qu'il lui faut : La premiere Ecurie double, qui eſt celle dont les croupes des Chevaux ſe regardent, eſt plus belle au coup d'œil, puiſque vous voyez en même tems deux rangs de Chevaux ; mais elle eſt fort incommode, parceque le Palfrenier n'a point derriere ſes Chevaux dequoi mettre ſes uſtenciles qu'il faut aller chercher aux bouts de cette Ecurie, où on pratique ordinairement un eſpace ſans Chevaux à cet effet ; ainſi plus ces Ecuries ſont longues, plus elles ſont incommodes. A l'égard de la deuxiéme Ecurie dou-

Ecurie ſimple.

Ecuries doubles.

ble, dont nous avons parlé, ſçavoir celle dont les têtes des Chevaux ſont vis-à-vis l'une de l'autre, & ſéparées par un mur : ce n'eſt autre choſe que deux Ecuries ſimples, accolées par un mur mitoyen, & ainſi elles ont chacune les mêmes commodités de l'écurie ſimple ; puiſqu'il y a un mur derriere la croupe des Chevaux de chacune. Il ſe fait dans ce goût-là à peu près, une eſpece d'Ecurie double ſur le mur du milieu, deſquelles on poſe de côté & d'autre un Ratelier panché ; je n'ai point parlé de celle-ci, parcequ'elle ne peut gueres ſervir à des Chevaux qui ſont à l'attache & qui ont leur ordinaire reglé ; c'eſt plûtôt une Ecurie de Haras, où on fait entrer les Chevaux au ſortir des pâtures, ſans les attacher. On garnit tout le Ratelier de foin pour la nuit, & chaque Cheval mange, chacun de ſon côté, tant qu'il veut, & pour ainſi dire dans la même écuelle.

Obſervations ſur les Rateliers & Mangeoires.

Il y a auſſi quelques obſervations à faire ſur les Rateliers & ſur les Mangeoires. J'ai parlé de Rateliers panchés & de Rateliers droits ; les Rateliers panchés ne ſont bons que par néceſſité, c'eſt-à-dire, quand on n'a pas aſſez de terrein pour en faire de droits ; car comme ces Rateliers panchent préciſement au-deſſus de la Mangeoire, les fétus & la pouſſiere du foin, tombent perpétuellement ſur la tête & ſur le col du Cheval, & le lui rendent ſale & malpropre, ce qui ne peut pas être aux Rateliers droits ; mais ceux-ci avancent de deux pieds dans l'Ecurie, & par conſéquent la retreciſſent de deux pieds. Les roulons d'un Ratelier doivent être éloignés l'un de l'autre de trois à quatre pouces, afin que le Cheval puiſſe tirer le foin : ceux qui ſont arrondis au tour, ſont plus agréables à la vûë, & ceux qui tournent & roulent ſur leur eſſieu, donnent plus de facilité au Cheval pour tirer ſon foin & ſa paille. A l'égard des Mangeoires, Auges, ou Creches, il s'en conſtruit de deux ſortes de matiéres ; ſçavoir, de bois ou de pierre : celles de bois ſont les plus communes ; & pour en conſerver le bord que les Chevaux rongeroient en s'amuſant, on le garnit de tôle : quelques perſonnes plus curieuſes & riches, les garniſſent de cuivre rouge. Il eſt ſûr que les Auges de bois durent beaucoup moins que celles de pierre, & même il faut regarder de tems en tems s'il ne s'y fait point de trous, ni de fente par la deſunion de l'aſſemblage du bois, car l'avoine tomberoit à terre & n'engraiſſeroit pas le Cheval :

les Mangeoires de pierre ont certainement l'avantage de la durée, ſe nettoyent bien plus aiſément en les lavant que celles de bois : elles deviennent même un abbreuvoir quand on peut y porter de l'eau, par le moyen d'un Robinet placé à un bout, & un bondon ou bouchon à l'autre : alors vous rempliſſez votre Mangeoire d'eau ; & après que les Chevaux ont bu, vous débouchez l'autre bout : toute l'eau s'écoule & la Mangeoire devient nette & propre. Obſervez encore à l'égard des racinaux qui ſont les ſoutiens de la Mangeoire, de les eſpacer, de façon que chacun ſe trouve à l'endroit où eſt attachée une barre, parceque ſi un racinal ſe trouvoit dans le milieu d'une place, le Cheval pourroit ſe bleſſer le genoüil ou la jambe contre le racinal, & embaraſſeroit pour relever la litiere ſous la Mangeoire.

Il nous reſte à examiner l'expoſition de l'Ecurie, c'eſt-à-dire, en cas qu'on ſoit le maître de ſon terrein, quel côté du monde il faut qu'elle regarde pour être ſeche, & par conſéquent ſaine. Pour cet effet, il faut éviter de la conſtruire dans des lieux humides & bas, mais il faut la placer ſur un terrein ſec & élevé & l'expoſer au levant, d'où vient communément un air temperé en toutes ſaiſons. L'humidité eſt contraire aux Chevaux, & par conſéquent les Ecuries ſituées dans des fonds & dans des ſouterrains, cauſent des maladies aux Chevaux comme eaux, poireaux, fus, morfondures, &c. parceque l'humidité bouche les pores & interrompt par conſéquent la tranſpiration, qui refluant dans le ſang ſe rejette ſur quelque partie qu'elle affecte. La trop grande chaleur eſt mal-ſaine pour les yeux foibles, & entretient le mauvais air ; & le trop grand froid bouche les pores & fait heriſſer & planter le poil. Expoſition des Ecuries.

Les Perſonnes curieuſes d'Ecuries, peuvent les orner extérieurement d'une belle architecture avec des ſculptures : on place auſſi ſi on veut, le nom de chaque cheval au-deſſus du Ratelier ; on applique ſur les murs des bois de cerf, &c.

CHAPITRE II.

Du Commandant de l'Ecurie.

POur mériter à juſte titre, le nom de Commandant, il faut être né avec le talent de commander, c'eſt-à-dire, une diſpoſition de l'ame forte & raiſonnable : l'expérience ne nous apprend que ce qu'il faut commander, mais le temperamment ou la nature ſeule nous inſtruiſent comment il faut s'y prendre : c'eſt pourquoi les préceptes qu'on pourroit donner à cet égard, deviendroient gauches dans un ſujet qui voudroit s'efforcer à les mettre en pratique, en dépit de l'éloignement qu'il y auroit, & contre toutes les diſpoſitions naturelles, mais ils pourroient faire profit à un qui n'auroit pas encore reflechi ſur ſon talent, & lui accelerer le dégré auquel il peut atteindre. Commençons donc.

Premierement, il eſt eſſentiel que l'homme qui ordonne ſoit inſtruit lui-même juſqu'au moindre petit détail, qu'il aime ce dont il eſt chargé, ſans quoi il le négligera. Comme il ne travaille que d'eſprit, il faut qu'il l'ait fort, vif, attentif & capable de détail, qu'il donne ſes ordres intelligiblement, à propos & ſans précipitation, avec décence, douceur & fermeté, qu'il les faſſe exécuter auſſi promptement que le beſoin le requiert ſans emportement ; qu'il ait le maintien ſérieux ſans rudeſſe, & qu'il reprime ſurtout ſa colere, de peur de mettre de la confuſion dans ſes idées. La pénétration lui eſt néceſſaire pour le choix des perſonnes qu'il doit employer : il eſt tenu de connoître & d'approfondir leurs diſpoſitions auſſi-bien que leur probité, afin de les mener par les differens chemins qu'exigent leurs caracteres, & de les traiter ſelon la diſtance de leurs ſubordinations : voilà je crois le caractere que doit avoir tout Commandant, & particulierement celui de notre Ecurie.

CHAPITRE III.

Du Maître Palfrenier.

LE Maître Palfrenier eſt proprement le chef des Palfreniers, & par conſéquent de tout ce qui concerne l'Ecurie; ainſi elle doit être ſon principal ſéjour. Son devoir eſt d'avoir l'œil ſur tout ce qui ſe paſſe autour des Chevaux, tant pour le panſement, le boire & le manger, que pour faire obſerver à ceux qui ſont ſoumis à ſon autorité, l'ordre & la vigilance; en un mot, il eſt reſponſable de la conduite des Palfreniers & du gouvernement des Chevaux.

CHAPITRE IV.

Du Piqueur d'Ecurie.

LE Piqueur dans une Ecurie de Chevaux de ſelle, eſt un homme deſtiné uniquement à monter les Chevaux, tant pour leur faire prendre de l'exercice que pour les débourrer & les dreſſer, ſuivant que le Commandant le juge convenable. Un Piqueur doit être actif, vigoureux & hardi; ſurtout, ſçavoir bien monter à Cheval, & y être très-patient, principalement à l'égard des jeunes Chevaux qu'on n'accoûtume à être montés, qu'au moyen de beaucoup de douceur & de patience. Il doit être ſobre & continant : ces qualités perpétueront ſa vigueur & ſon jugement; choſes qui lui ſont néceſſaires dans ſon métier : car non-ſeulement il doit être ferme à Cheval, mais il doit encore s'étudier à connoître l'exercice, dont chaque Cheval qu'il monte a beſoin, afin de ne lui en pas demander plus qu'il ne peut en faire.

CHAPITRE V.

Du Délivreur & Maître Garde-meuble.

L'Emploi du Délivreur, eſt premierement d'avoir ſoin du Coffre à l'avoine, dont il a les clefs; de ſe trouver

dans l'Ecurie aux heures marquées, pour donner l'avoine aux Chevaux, afin de la diſtribuer aux Palfreniers qui la portent aux Chevaux : ſon Emploi demande auſſi de l'exactitude & de l'attention, à ſuivre le détail que lui indique le Maître Palfrenier pour le plus ou le moins de nourriture de chaque Cheval dans la diſtribution de l'avoine, ſon foin, paille, &c. car c'eſt lui qui eſt chargé de toutes les eſpeces de nourritures, qui conviennent aux Chevaux, devant avoir les clefs des greniers comme du coffre à avoine : c'eſt-pourquoi il tiendra un Regiſtre exact, jour par jour, de ce qu'il a diſtribué, car il eſt comptable du dégât qui pourroit s'en faire. Si le Délivreur eſt en même-tems Maître Garde-meuble, il doit avoir ſoin de ſerrer & d'arranger ce qui s'appelle meubles d'Ecurie, comme ſelles, harnois, licols, canillons, &c. ſçavoir ce qu'il en diſtribue, & faire raporter journellement ce qui doit rentrer dans le Garde-meuble ; & comme la plûpart de ces uſtenciles ſont garnis de cuir ou de fer, il doit veiller à les tenir nets & à les défendre de l'humidité qui pourrit les cuirs & rouille le fer, en faiſant de tems en tems du feu dans le Garde-meuble, ſurtout dans les tems humides.

CHAPITRE VI.

Du Palfrenier.

QUoique le métier de Palfrenier paroiſſe ne demander qu'une certaine routine, cependant dans le nombre de ceux qui s'y emploient, il s'en trouve peu qui ſachent le bien faire ; car il y faut de l'activité, une certaine adreſſe qui n'eſt pas commune dans ces ſortes de gens, de la vigueur & de la hardieſſe auprès des Chevaux, ſans brutalité, au contraire de la douceur, point d'yvrognerie & beaucoup d'attention pour ce qui regarde le panſement & les ſoins qu'exige cet animal : le Palfrenier, eſt pour ainſi dire, celui qui vit le plus avec les Chevaux, qui les approche le plus ſouvent, & qui doit plûtôt connoître leur état. Ainſi il doit avertir ſans tarder lorſque les Chevaux ont beſoin de quelque choſe, comme d'être médicamentés, ferrés, &c. Il faut de plus qu'il ait la propreté en recommandation, afin de tenir les Chevaux nets : il y a des Pays affectés pour les bons Palfre-

niers. Les Bas Bretons ſont excellens à ce métier : mais les Anglois y ſont ſupérieurs.

CHAPITRE VII.

Des Inſtrumens du Palfrenier, & de l'Ecurie.

LEs inſtrumens dont un Palfrenier ne ſçauroit ſe paſſer ſont les ſuivans. Pl. VIII.

L'étrille de fer étamé ſert à ôter la premiere craſſe. A.

La broſſe ronde ſert enſuite à ôter la craſſe la plus fine, & à unir le poil. B.

Le peigne de corne à peigner la queue & les crins. C.

L'éponge, à laver les crins & nettoyer les jambes. D.

L'épouſſette de drap ou de ſerge, à eſſuyer les crins & à rendre le poil luiſant. E E.

Le couteau de chaleur à abattre la ſueur du Cheval. F.

Les cizeaux ou le razoir G G, pour faire les crins, le torchenez H pour empêcher le Cheval de ſe tourmenter quand on lui fait les crins, &c.

Le ſceau I, pour apporter toute l'eau néceſſaire au panſement, & pour faire boire.

La pelle K, pour nettoyer l'écurie de crotin.

La fourche de bois, pour faire & remuer la litiere. L.

Le balet de bouleau M, pour balayer l'urine des Chevaux.

Le balet de jonc O ne doit ſervir qu'à laver les roues & le train des voitures, parce que pour laver les jambes on doit ſe ſervir de la petite broſſe longue P avec l'éponge.

La fourche de fer Q ſert à remuer le fumier.

La pince à poil R ſert à arracher le poil du fanon à un Cheval qui en a trop.

Le bouchon de foin S ſe fait ſur le champ pour frotter un Cheval qui a chaud, &c.

Le cure-pied T ſert à nétoyer le deſſous du pied : un Palfrenier doit le porter en campagne pour ôter les gravois & pierres qui s'engageroient ſous le pied.

Il doit auſſi avoir toujours dans ſa poche un couteau à poinçon U, tant pour couper les cuirs quand il en eſt be-

ſoin, que pour faire des trous aux courroyes ſuivant les cas.

Les meubles d'écurie ſont les entraves X, qu'on met aux pieds des Chevaux accoutumés à mettre leurs pieds dans la mangeoire.

Les boules *b b* pour faire deſcendre les longes du licol.

La vanette Y, ou le crible Z, pour ôter la pouſſiere de l'avoine quand on la donne.

La meſure *a a* dans laquelle on meſure l'avoine qu'on donne aux Chevaux, elle eſt de bois plein ou d'ozier.

Pl. IX. La civiere A A ſert à tranſporter le fumier hors de l'écurie.

Le tablier de Palfrenier ou l'épouſſete de toile B ſert au Palfrenier à mettre autour de ſa ceinture, quand il panſe le Cheval, &c.

Les lunettes C C ſe mettent au Cheval en pluſieurs occaſions où on ne veut pas qu'il voye clair.

La Caveſſine D à deux longes ſert à attacher le Cheval aux deux piliers quand on le panſe, &c.

La caveſſine de main E ſert à paſſer par deſſus la bride d'un Cheval pour le tenir quand on le mene en main.

La muzeliere de fer ou le panier de fer F, ſert quand on veut empêcher le Cheval de manger, ou de mordre ſon compagnon.

Le Chapelet H ſe met au col du Cheval, quand on veut l'empêcher de porter la dent ſur quelque mal qu'il a, de peur qu'il ne l'envenime.

Le coupe-paille M M ſert à couper de la paille par petits fétus, de façon que le Cheval puiſſe la manger en guiſe d'avoine, en y mettant cependant moitié avoine. Je crois que cette machine a été inventée en Allemagne, les Allemands en font beaucoup d'uſage; c'eſt une eſpece de canal de bois de grandeur capable de recevoir une botte de paille, il eſt terminé en devant par une arcade de fer *a a*, un morceau de planche *b* plat en deſſous & traverſé par une barre de fer dont les deux bouts paſſent de chaque côté par une petite fenêtre ferrée *d d*, communiquent par le moyen de courroyes à un marche-pied *f* ſur lequel l'homme qui coupe la paille met le pied pour ſerrer la botte de paille qu'il avance à chaque coup de couteau qu'il donne, afin d'en couper l'extremité

par le moyen du rateau de fer *h* qu'il enfonce dans la botte : quand la paille excede la longueur d'un grain d'avoine, il la tranche en faisant couler le couteau S tout le long de l'arcade de fer : plus elle est coupée courte, & mieux les Chevaux la mangent : il est bon de la mouiller en la mêlant avec l'avoine en santé ou en maladie.

CHAPITRE VIII.

Du Pansement des Chevaux, & de la conduite journaliere du dedans de l'Ecurie.

UN Palfrenier ne doit gueres avoir plus de cinq Chevaux à panser pour pouvoir en avoir bien soin.

La premiere chose qu'il a à faire le matin, est de bien nettoyer la mangeoire devant chaque Cheval, ou avec la main, ou bien avec un bouchon de foin ; après quoi il donne à chaque Cheval sa mesure d'avoine : quand elle est mangée, il relevera la litiere avec une fourche, séparant la vieille qu'il tirera hors de la place du Cheval, d'avec la nouvelle qu'il poussera sous la mangeoire : le crotin ou la vieille litiere sera portée dehors sur une civiere ou autrement : c'est cette vieille litiere amassée & pourrie qui fait le fumier dont on engraisse les terres.

Aprés avoir bien balayé les places de ses Chevaux & ôté la vieille litiere, il mettra une cavessine ou un filet à son Cheval, & il le sortira de l'écurie s'il se peut pour le panser, ce qui est préférable à cause que la poussiere qui sort du Cheval revole dans l'écurie sur les autres Chevaux ; s'il y avoit obstacle pour le panser dehors, du moins il le sortira de sa place & l'attachera au poteau, après quoi il se mettra en devoir de l'estriller.

Estriller.

L'estrille doit toujours marcher à rebrousse poil ; ainsi il commencera à estriller par la croupe. Il pendra donc l'estrille par le manche, de la main droite & la queue de la main gauche, & commençant par la croupe, il ira tout le long du corps toujours à grands coups, étendant & déployant bien son bras, sans appuyer rudement, mais à l'aise & légerement, & finira aux oreilles ; quand il aura donné cinq ou six coups d'estrille, il la frapera contre le pavé afin d'en faire sortir la

pouſſiere, & continuera toujours ainſi. Quand il aura eſtrillé un côté, il en fera autant à l'autre, & ceſſera d'eſtriller quand l'eſtrille n'amenera plus de pouſſiere: il ne paſſera point ſon eſtrille ſur l'arrête du dos, ni ſur les canons des jambes.

Quand l'eſtrille aura paſſé ſuffiſamment, il la quittera pour prendre une épouſſete, qui eſt une aulne de drap ou de ſerge verte coupée en quarré & la tenant par un des coins avec une main, il en donnera légerement des coups par tout le corps, afin d'en faire partir le reſte de la pouſſiere, & enſuite avec la même épouſſete il nettoyera les oreilles dedans & dehors: il frotera ſous la ganache, entre les jambes de devant, entre les cuiſſes, enfin tous les endroits où l'eſtrille ne ſçauroit aller.

Broſſer. Cela fait il prendra la broſſe, ou plûtôt la chauſſera paſſant ſa main à plat ſous la courroye, ſon étrille dans l'autre main, & ayant précedemment pouſſé la têtiere de la caveſſine le plus qu'il aura pû en arriere ſur le crin: ou bien ſi le Cheval n'a qu'un licol, l'ayant abſolument ôté, il broſſera bien la tête de tous ſens, à poil & à contre-poil, commençant par le front & broſſant bien aux yeux & aux ſourcils, car il s'y amaſſe beaucoup de craſſe: puis continuant à broſſer de ſuite par tout le corps, à chaque coup de broſſe, il la frottera ſur l'eſtrille pour la nettoyer, finiſſant toujours chaque endroit qu'il quitte du ſens du poil, & en l'uniſſant bien: la broſſe n'épargnera aucune partie du corps & marchera par tout, juſqu'à ce qu'elle ne rende aucune craſſe ni pouſſiere.

Bouchoner. Après avoir quitté la broſſe, le Palfrenier fera un bouchon de paille tortillée ou de foin pour les Chevaux qui ont le poil fin: ce bouchon ſera dur & gros comme le bras: il l'humectera un peu, le paſſera & repaſſera ſur tout le corps & particuliérement ſur les jambes qu'il s'appliquera à frotter longtems en tous ſens le long des nerfs & aux jointures, juſqu'à ce qu'elles ſoient bien nettes & le poil bien uni: ce frottement ouvrira les pores, & contribuera à maintenir les jambes ſaines.

Quelques-uns ſe ſervent enſuite d'une épouſſete de frize humectée, qu'ils font paſſer par tout le long du corps pour bien unir le poil & le rendre luiſant; les Anglois ont pour cet effet des épouſſetes de crin dont ils eſſuyent leurs Chevaux, ils lavent enſuite ces épouſſetes & les laiſſent ſécher: cette méthode eſt bonne, car elle nétoye à merveilles.

Quand tout cela eſt fait, le Palfrenier doit mettre un ſceau plein d'eau à côté de lui, puis prenant ſon peigne il démêlera le crin tout doucement de peur de l'arracher, commençant par le bas du crin & finiſſant par la racine ; enſuite ſi le Cheval a ſa queue, il l'empoignera à un pied près du bout, & commençant à peigner comme aux crins, c'eſt-à-dire, par en bas, il peignera & démêlera toujours en montant inſenſiblement juſqu'au haut de la queue, enſuite ayant humecté ſon éponge, il recommencera à peigner & crins & queue : mais cette fois il commencera par la racine, & à chaque coup de peigne il paſſera l'éponge humide, ce qui unira & rafraîchira les crins ; puis il les eſſuyera en faiſant couler une épouſſete par deſſus juſqu'à ce qu'ils ne reſtent que peu mouillés, il lavera le peigne quand il ſera craſſeux. Lorſque la queue eſt ſale, ce qui arrive ordinairement aux queues blanches, il prendra ſon ſceau par l'anſe, & l'élevant devant lui il fera entrer toute la queue dedans, puis remettant le ſceau à terre, il la frottera entre ſes deux mains depuis le bas juſqu'en haut de la façon qu'on remue le bâton d'une chocolatiere pour faire mouſſer le chocolat, & cela juſqu'à ce qu'elle ſoit devenue nette : quelques-uns ſe ſervent de ſavon noir ou de ſavon ordinaire pour enlever la ſaleté ; puis il lavera le fourreau du Cheval avec de l'eau fraiche, ce qui ſe doit faire tous les jours. Peigner.

On finira le panſement en hiver par cette cérémonie : mais en eſté, on y ajoutera de bien laver les jambes des Chevaux en ſe ſervant d'une petite broſſe faite exprès, ou de la moitié d'une broſſe ordinaire que l'on trempera à tous momens dans l'eau à meſure qu'on broſſera, continuant ainſi juſqu'à ce que l'eau qui d'abord ſortira toute blanche devienne claire, ou bien on mouillera l'éponge & la mettant au genouil ou au jarret du Cheval, on la preſſera ; & à meſure que l'eau coulera le long de la jambe, on fera aller la broſſe du ſens du poil & à contrepoil, juſqu'à ce que la jambe ſoit bien nettoyée. Laver.

Il y a une façon de panſer avec la main : celle-ci doit être préferée pour les Chevaux ſi ſenſibles & ſi chatouilleux, que l'eſtrille & même la broſſe les tourmente exceſſivement ; cette façon conſiſte à tenir ſa main un peu humide, & à s'en ſervir comme on feroit de la broſſe, la paſſant à plat ſur tout le corps en tous ſens ; la lavant quand elle eſt craſſeuſe, & Panſer avec la main.

recommençant ainſi juſqu'à ce qu'il ne paroiſſe plus de craſſe à la main. La premiere fois il faut y employer deux ou trois heures, mais enſuite une heure tous les matins ſuffira : cette maniere rend le Cheval très-net.

Faire les crins & la queue.

Lorſque le panſement eſt fait, ſi le Cheval a beſoin qu'on lui faſſe les crins ou la queue, le Palfrenier s'y mettra tout de ſuite. Pour faire la queue il commencera par couler ſa main depuis le haut juſqu'à l'endroit où il faudra la rafraîchir, empoignant toute la rondeur de la queue, obſervant de faire deſcendre ſa main droit en bas & à plomb, ſans aller ni à droite ni à gauche, ni en dedans, ni en dehors, ſans quoi quand il l'auroit coupée & qu'il auroit laiſſé aller la queue, elle ſe trouveroit coupée en biais. Etant donc arrivé à l'endroit où il veut couper, il ſerrera tout le crin de la queue dans ſa main, puis retournant la main, le crin qu'il en doit couper ſe trouvera en deſſus, & il le coupera à raze de ſa main : puis laiſſant aller la queue, elle ſe trouvera coupée droite à la hauteur de terre qu'il aura déſiré, ce qui eſt ordinairement environ un demi-pied. A l'égard des crins on ſe ſert ordinairement pour les faire de deux ſortes d'inſtrumens, ſçavoir, ou des cizeaux ou du razoir. Quand un Cheval a tous ſes crins, c'eſt-à-dire, qu'on ne lui a pas coupé la queue, ni la criniere, lui faire les crins ou les oreilles, c'eſt couper ou razer une bordure d'un demi-pouce autour du bord des oreilles en dedans & en dehors. A l'égard de ceux à qui on a coupé la queue, on leur coupe auſſi communément le toupet & une partie de la criniere, depuis les oreilles juſques vers le milieu de l'encolure, plus ou moins. Pour procéder donc à faire le crin ſoit des oreilles, ou du col, on attache le Cheval à des anneaux, ou à ſon genouil, même de façon qu'il ait la tête baſſe : puis le Palfrenier prenant ſes cizeaux, il coupe à petits coups & le plus ras qu'il peut le poil de l'oreille, formant ſa bordure bien égale en dehors ; ou bien, après avoir mouillé l'oreille avec du ſavon, il emporte le poil de l'oreille avec un razoir ; les crins de l'encolure & le toupet ne ſe coupent qu'avec les cizeaux : on coupe le toupet tout entier, & le long du col on coupe une bordure d'un bon pouce de large de chaque côté, depuis le toupet juſqu'où on veut s'arrêter & laiſſer du crin.

Si le Cheval a le crin de l'encolure trop garni, on en arrache

en

en prenant avec deux doits de la main gauche la portion qu'on veut emporter, puis relevant le ſurplus avec les dents du peigne, on embaraſſe dans les dents du peigne ce qu'on veut arracher, & on le tire avec violence. Lorſque le Cheval a de grands poils autour des levres, on les coupe le plus près qu'on peut avec les cizeaux; on laiſſe ordinairement tous les crins aux grands Chevaux de caroſſe, toujours aux Chevaux de manége, & il eſt mieux de les laiſſer aux Chevaux de guerre pour les garantir des mouches, & aux Chevaux dont ont veut ſe défaire; ils en ſont mieux vendus, parce que l'acquereur a la liberté de leur laiſſer ou de leur couper ſuivant l'uſage auquel il les deſtine : mais on coupe ordinairement la queue & les crins aux Chevaux de caroſſe de moyenne taille, aux Chevaux de chaſſe, &c. pour leur donner un air plus leger & pour embellir leurs figures. Par exemple, ſi le Cheval a la tête & le col gros, on coupe le toupet & plus de crin ſur l'encolure, ce qui lui dégage le col & la tête; s'il a le col mince, on le dégarnit moins; s'il l'a court on l'allonge à la vûë en le rendant plus nud, &c. Enfin on tâche de faire en ſorte que cette opération lui donne une figure plus avantageuſe qu'il n'avoit auparavant.

Il y a des Chevaux à qui le poil croît fort long ſous la ganache & au ventre; quelques-uns allument un brandon de paille, & le paſſent legerement ſous ces parties, allant & venant ſans s'arrêter, juſqu'à ce que tous ces grands poils ſoient brûlés.

Faire le poil des jambes.

Quand la jambe & le fanon ſont trop garnis de poil, on ſe ſert de cizailles ou pinces à poil avec leſquels on arrache de ce poil, l'étageant comme un Perruquier qui coupe les cheveux, de façon qu'il ne paroiſſe pas qu'on en ait ôté. Il y a de l'art & de la difficulté à réuſſir à cette manœuvre : cependant les Maquignons ont des garçons qui y réuſſiſſent très-bien. Cette opération eſt fort bonne aux Chevaux de caroſſe, car cette abondance de poil eſt un magazin de craſſe & de boue.

Les Chevaux panſés comme il vient d'être dit, les Palfreniers emporteront ſur des civieres le crotin qu'ils ont balayé, ou bien on l'aura ſorti de l'écurie avant ou après le panſement.

On couvrira enſuite chaque Cheval de ſa couverture qui

Des couvertures.

eſt une piece de coutis quarrée, bordée & ourlée tout autour : on étend cette eſpece de drap de coutis ſur tout le dos depuis le garrot juſques ſur la croupe, & on le fait tenir ſur le corps du Cheval au moyen d'un ſurfais avec ſon couſſinet : quelques-uns ajoutent une croupiere de peur que la couverture ne tourne, & font joindre les deux coins de la couverture au poitrail avec des courroyes & des boucles. Les Marchands de Chevaux & quelques Curieux ajoutent à la couverture une criniere, c'eſt-à-dire, un étui de coutis qui envelope le col, les oreilles, la tête, à laquelle onne voit alors que les yeux & le bout du nez, afin que la pouſſiere ne tombe point ſur ces parties. Cette criniere ſe joint à la couverture avec courroyes & boucles. Quelques amateurs du coup d'œil de propreté couvrent leurs Chevaux à la façon des Anglois : cette maniere eſt d'étendre d'abord un drap de toile blanche de leſcive ſur le corps du Cheval, puis de mettre par deſſus une couverture de laine, cette couverture de laine s'ôte pour la nuit, & on ne laiſſe que le drap : cette méthode eſt bonne, car ce drap maintient toujours le poil liſſe & uni : le ſeul inconvénient qui s'y trouve, eſt qu'il faut avoir pluſieurs draps de rechange, & en mettre ſouvent de blancs : car ils ſont bientôt ſales, & par conſéquent mal-propres & deſagréables à la vûë.

L'uſage de la couverture eſt bon, & même néceſſaire pour deux raiſons : la premiere, pour empêcher la pouſſiere de l'Ecurie de s'amaſſer ſur le corps du Cheval, & de boucher les pores du cuir : la ſeconde, afin de maintenir le Cheval dans une chaleur qui laiſſe un libre cours à la tranſpiration, ſuppoſé qu'il ſoit dans une Ecurie telle qu'elle doit être, c'eſt-à-dire, ni trop chaude ni trop froide.

Après que votre Cheval eſt couvert, s'il eſt trop gras, ou qu'il ne faſſe pas beaucoup d'exercice, il eſt bon de le laiſſer au filet ſans manger juſqu'à neuf heures; à l'égard des autres, on les remet en leurs places : le licol doit avoir deux longes de cuir ou de corde, ou bien deux chaînes de fer pour les Chevaux qui ont pris l'habitude de ronger leurs longes : on paſſe chaque longe dans l'anneau, attaché des deux côtés à la mangeoire, puis dans le trou d'une boule de bois percée, au delà de laquelle on noüe le bout de la longe, afin d'arrêter la boule qui doit être aſſez peſante pour que la longe

Longes du licol & boules.

puiſſe être entraînée par ſon poids, de peur que le Cheval ne s'encheveſtre, c'eſt-à-dire, qu'il ne ſe prenne le pied de derriere dans la longe du cheveſtre ou licol ; ce qui arrive quand ils va ſe gratter la tête avec le pied de derriere ; alors le pied ſe trouvant pris dans la longe, le Cheval à force de ſe tourmenter pour le retirer, ſe coupe quelquefois le pâturon très-dangereuſement, & s'y fait une playe conſidérable.

Il eſt plus expédient pendant le jour, d'attacher une des deux longes du licol en haut aux roulons, que de les mettre toutes deux en bas : cette façon fait que le Cheval ne ſçauroit baiſſer la tête pour manger ſa litiere, ce qui l'échaufferoit & lui feroit mal.

Conſervation des pieds.

La meilleure de toutes les manieres d'entretenir les pieds de devant bons, eſt de pouſſer du crotin à l'endroit où le Cheval doit avoir les pieds de devant : on arroſe ſur le champ ce crotin, en jettant deſſus avec la main de l'eau du ſceau, afin que tant que le Cheval ſera à ſa place, ſes pieds poſent ſur ce crotin moüillé, ou bien avec une palette de bois, on emplit le pied de crotin moüillé. Cette méthode eſt fondée ſur ce que les pieds de derriere des Chevaux, ne ſont jamais mauvais, c'eſt-à-dire, ni mal nourris ni encaſtelés, &c. parce que leur fiente ſur laquelle ils ſont preſque toujours poſez à l'Ecurie, les conſerve en bonne conſiſtence. Il en doit donc être de même des pieds de devant : s'ils ſont toujours ſur le crotin moüillé ; la ſole ſera humectée & la corne deviendra liante, ce que ne fait pas la fiente de vache, dont quelques-uns ſe ſervent ; elle tient à la verité la ſole en bon état, mais elle altere & brûle la corne : la terre glaiſe que les Marchands ſurtout mettent dans les pieds, entretient le pied en bon état, mais pour peu qu'on ceſſe d'en mettre, le pied ſe déſeche promptement, ſi on n'y met pas du crotin moüillé.

Si le haut du pied de devant a beſoin d'être nourri, on prendra de l'onguent de pied, qu'on étendra de la largeur d'un doigt au-deſſous de la couronne, en mettant davantage vers les talons que vers la pince : cet onguent nourrit la corne, & l'aide à pouſſer. Quand on a graiſſé le pied avec cet onguent, il ne faut point mener le Cheval à l'eau, car l'eau emporteroit l'onguent ; ou bien on ne le graiſſera que quand il ſera revenu de l'eau : quand tout cela eſt fait, on donne à

chaque Cheval ſon foin bien ſecoüé : à dix heures, ou à huit
Boiſſon. heures en Eſté on fait boire les Chevaux, en preſentant à chacun un ſceau d'eau, ou bien on les mene à l'abreuvoir à quelque grande riviere, ou à quelque étang; cela leur fait du bien, & les égaye. Si on les fait boire au ſceau, & que l'on trouve que l'eau ſoit trop cruë, on en ôtera la crudité, mettant la main dedans, ou y broüillant du ſon : il faut bien prendre garde que les Chevaux ne boivent de l'eau cruë, c'eſt-à-dire, de l'eau de fontaine, de petite riviere, ou de l'eau de puits, en ſortant du puits : quand ils viennent de l'abreuvoir, on leur avalera l'eau des quatre jambes avec les deux mains, & on leur eſſuyera enſuite avec de la paille : ſi on menoit les Chevaux boire à quelque eau minerale, ils n'en voudront point boire d'abord; mais cette eau leur eſt très-ſaine, & ils s'y accoutumeroient par la ſuite.

L'Avoine. A leur retour de l'abreuvoir, ou après avoir bû au ſceau, ils mangeront leur foin juſqu'aux environs de midi : vers cette heure, on leur donnera l'avoine bien vanée : dans les Ecuries nombreuſes d'abord un Palfrenier va faire net tout le long de la mangeoire, c'eſt-à-dire, que prenant à ſa main un bouchon de foin, il paſſe par-deſſous le col de chaque Cheval, coulant ſon bouchon tout le long de la mangeoire pour raſſembler tous les brins de foin & de paille qui y ſont reſtés, & les jetter, afin que la mangeoire ſoit nette, pour recevoir l'avoine qui va être donnée. Pendant ce tems le Délivreur qui a la clef du coffre, après l'avoir ouvert, prend la meſure qui eſt un petit panier, ou un petit ſceau : un autre Palfrenier, prend la Vanette, le Délivreur puiſe dans l'avoine & remplit ainſi ſa meſure; alors elle eſt comble : ſi on ne veut donner que meſure raſe, le Délivreur paſſe ſa main à plat, raſant les bords de la meſure, & par ce moyen rejette dans le coffre le trop plein, chaque Palfrenier en arrivant au coffre, jette ſon épouſſette de toile ſous l'aiſſelle droite, de façon qu'une moitié ſort par-deſſus ſon bras, & l'autre pardevant : il étend avec ſes deux mains cette moitié d'épouſſete : le Délivreur y verſe une meſure d'avoine que le Palfrenier enveloppe, & met ſous ſon bras, retournant ſon épouſſete, de façon qu'il reçoit une autre meſure, rapportant en devant la moitié de l'épouſſete qui étoit derriere ſon bras; alors il va faire vaner ſon avoine en jettant chaque me-

ſure, l'une après l'autre dans la vanette, & les reprenant avec la même manœuvre ; puis paſſant entre deux Chevaux, il laiſſe tomber à droite & à gauche ſes deux meſures d'avoine : on continue ainſi juſqu'à ce que tous les Chevaux ayent l'avoine ; le Maître Palfrenier qui ſera preſent, doit ſe trouver toujours derriere les deux Chevaux qui ſuivent ceux qui viennent d'avoir l'avoine, afin de guider les Palfreniers.

L'avoine donnée, les Palfreniers ſe retirent, & on laiſſe manger les Chevaux tranquillement, ſans aller & venir dans l'Ecurie, afin qu'ils ne ſoient inquiétes de rien, & de peur que tournant la tête, à cauſe du bruit qu'ils entendroient, ils ne laiſſaſſent tomber une partie de leur avoine. Lorſque l'avoine eſt mangée, on va voir s'il n'y en a point quelqu'un qui ait laiſſé partie, ou le tout de ſon avoine : à celui-là on lui ôtera ce qui lui en reſte ; & on le mettra au maſtigadour, pour lui redonner apetit, en cas qu'on ne lui découvre d'autre mal que du dégoût : ſi ce dégoût pour l'avoine continue, on paſſera un ou deux ordinaires ſans lui en donner.

Préparations pour la nuit.

Vers quatre heures & demie, on donnera du foin : à ſix heures du ſoir, on fera boire ; & à ſept heures, on donnera l'avoine pour la derniere fois du jour : à neuf heures du ſoir, on mettra de la paille dans le ratelier : on ôtera la couverture de cette façon. Défaites le ſurfaix ; débouclez le poitrail, puis pliez tout le devant de la couverture vers le tiers en deſſus : pliez de même le côté de la croupe, puis coulez-la en arriere du ſens du poil juſqu'à la queuë ; alors vous l'enleverez & la mettrez ainſi pliée ſur la tête du poteau, où vous la lierez avec le ſurfaix : avant ou après avoir ôté la couverture, on fait la litiere de la façon qui ſuit, la paille la plus propre de la veille ayant été pouſſée le matin ſous la mangeoire, comme nous avons dit. Le Palfrenier pour faire la litiere, tirera avec ſa fourche cette paille, l'étendra juſqu'aux pieds de derriere du Cheval, puis défaiſant une botte de paille nouvelle, il en éparpillera une couche ſur l'ancienne & la litiere ſera faite. Enſuite ſi une des longes du licol, a été attachée au ratelier, vous la repaſſerez dans l'anneau de la mangeoire, afin que le Cheval puiſſe ſe coucher.

Alors le gouvernement de l'Ecurie eſt fini pour ce jour : les Palfreniers ſe retirent ; on allume une ou pluſieurs lam-

pes ſuſpenduës dans l'Ecurie, & il reſte tour à tour, un ou pluſieurs Palfreniers de garde pour toute la nuit comme il en reſte tout le jour, pour tenir l'Ecurie nette, & veiller aux accidens.

Garde de nuit.

Voilà, je crois, la meilleure maniere de gouverner les Chevaux à l'Ecurie, quoiqu'il y ait pluſieurs autres méthodes ſelon le goût & l'opinion.

CHAPITRE IX.

Suite du gouvernement des Chevaux en differentes occaſions.

DAns le Chap. précédent, j'ai enſeigné la maniere de conduire l'Ecurie journellement; reſte à ſçavoir les ſoins qu'on doit prendre dans les circonſtances qui naiſſent de l'uſage, à quoi on employe les Chevaux, & de la conduite qui doit ſe tenir dans pluſieurs cas differens, tels que ſont ceux qui ſuivent. Comme l'exercice des Chevaux de Manége eſt communément le matin juſqu'à midi, ou une heure, il leur faut donner la force de l'accomplir; ainſi, quoiqu'on diſe qu'après avoir mangé ils n'en ſont pas ſi legers, on leur donnera l'avoine le matin, une heure ou deux avant qu'ils travaillent, ſi on le peut; puis on les panſe légerement avec la broſſe & l'épouſſete, ſi on n'a pas le tems de les panſer tout-à-fait, ce qui vaut mieux quand il eſt poſſible: enſuite on les ſelle & bride. Quand le travail eſt fait, ſi le Cheval eſt en ſueur, on le tourne dans ſa place, & lui ayant ôté la ſelle, on lui abat bien la ſueur par tout avec le couteau de chaleur, qui n'eſt autre choſe qu'un morceau de vieille faux; pour cet effet, on tient le couteau de chaleur à deux mains, & on le mene toujours du ſens du poil par tout le corps; puis avec une épouſſete, on eſſuye bien la tête & entre les jambes de devant & de derriere; puis prenant une poignée de paille dans chaque main, on frotte bien par tout le corps & particuliérement ſous le ventre, juſqu'à ce que le Cheval ſoit ſec, ou du moins, ſi on ne peut pas le ſecher totalement avec la paille, on lui met ſa couverture & on le laiſſe ainſi juſqu'à ce qu'il ſoit ſec; puis on le panſera à fond. Ce qui vient d'être dit pour la ſueur des Chevaux de Manége, doit s'executer à tout Cheval qui eſt en ſueur: Revenons aux Chevaux

Pour les Chevaux de Manége.

Du couteau de chaleur.

de Manége : on leur donne l'avoine de midy, & on ne les fera boire qu'après ; car il eſt dangereux de les faire boire peu après leurs exercices : le reſte de la journée ſe paſſera comme au Chap. précedent.

Les Chevaux de chaſſe éxigent pour ſoin principal qu'on ne les deſſelle pas quand ils ont chaud en arrivant de la chaſſe, de peur qu'il ne ſe faſſe une enflure ſous la ſelle ; on ne les doit deſſeller que quand ils ſont reffroidis, c'eſt de peur d'enflure, & par la même raiſon que les Poſtillons mettent de la paille ſur le dos des Chevaux de poſte pour les ramener, parce qu'ils ſont obligés de les deſſeller en arrivant. Si vos Chevaux ſont en ſueur, il faut la leur abattre comme je viens de dire des Chevaux de Manége, & ne les faire boire de long-tems. Il eſt eſſentiel d'examiner avant de partir pour la chaſſe ſi les fers de vos Chevaux tiennent bien : car s'ils ſe déferrent en courant, ſur tout dans un pays pierreux, ils ſe ſeront bientôt gâté le pied ; c'eſt pour éviter cet inconvénient que dans les grands équipages de chaſſe, il y a toujours un garçon Maréchal à Cheval avec des fers & des clouds en cas de beſoin. Une attention à avoir encore à la fin de la chaſſe, ſi votre Cheval a bien chaud lorſque l'animal eſt pris, c'eſt d'aller & venir cent pas cinq ou ſix fois au pas pour le laiſſer raſſoir ; & quand vous vous arrêtez, ſoit que vous deſcendiez ou que vous reſtiez à Cheval, il faut toujours placer votre Cheval dans le terrein le plus ſec de peur que l'humidité ne lui réfroidiſſe les pieds, ce qui lui eſt nuiſible.

Pour les Chevaux de chaſſe.

Les Chevaux de caroſſe ne ſont communément gueres dérangés des heures du panſement & des repas dans les Villes ; je dirai ſeulement à l'égard de la nourriture, que ceux qui ſont la plus grande partie du jour à travailler, doivent avoir la paille pendant le jour & le foin la nuit : d'ailleurs l'eſſentiel des ſoins qu'on doit apporter aux Chevaux de caroſſe, eſt celui des jambes : cette partie du corps étant la plus fatiguée d'être toujours ſur le pavé, & d'être le plus ſouvent ſalie d'une boue âcre & ſalée qui corrodant le cuir l'altere, & y faiſant crever les vaiſſeaux limphatiques, cauſe tous ces maux de jambes & de pieds, comme eaux, poireaux, fics, &c. c'eſt pourquoi on doit avoir une extrême attention à leur bien nettoyer les jambes quand ils reviennent de la Ville,

Pour les Chevaux de caroſſe.

afin d'ôter très-exactement la boue qui ſe fourre dans le poil du pâturon, & dans le fanon qui eſt communément beaucoup plus garni à ces ſortes de Chevaux qu'aux autres. Pour cet effet, il faut bien ſe garder de ſuivre la maniere de la plûpart des Cochers qui mouillent le balet de jonc, & le paſſent pluſieurs fois ſur les jambes du ſens du poil, ce qui ne nettoye que la ſuperficie, & laiſſe la boue à la racine du poil : au lieu de cette méthode qui eſt très-mauvaiſe, il faut prendre une éponge mouillée d'une main, & de l'autre une petite broſſe longue, placer votre éponge au genouil & au jarret, & à meſure que vous preſſerez l'éponge, vous broſſerez bien les jambes en tout ſens, & long-tems, juſqu'à ce que l'eau tombe à terre toute claire, & quand même vous auriez mené laver les Chevaux à la riviere, il eſt bon s'il y a loin pour le retour, de laver encore les jambes après en être revenu, pour ôter la boue qu'ils auront pû prendre de la riviere à la maiſon.

Il y a des Chevaux de caroſſe fort gras, qui dans les grandes chaleurs de l'eſté, quoiqu'on les ait mené très-doucement battent du flanc à toute outrance, quelquefois pendant une heure après être rentrés à l'écurie pour s'être mis hors d'haleine, ou par ardeur, ou par foibleſſe : il faudra promener ceux-ci pendant une demie-heure au petit pas : après quoi on les débridera, on leur donnera du ſon mouillé, puis on leur fera bonne litiere, ils ſeront très-ſoulagés auſſitôt qu'ils auront uriné, & il ne leur arrivera aucun mal.

Quand on a outré des Chevaux de caroſſe ou des Chevaux de chaſſe par une longue courſe, il eſt néceſſaire pour éviter la fourbure ou même qu'ils n'en meurent, de commencer par leur bien abattre la ſueur avec le couteau de chaleur, en même tems leur laver les jambes, puis les bien frotter & bouchoner par tout le corps, enſuite les promener environ une demie-heure, pour leur laiſſer reprendre doucement haleine : après quoi on leur fera avaler une bonne pinte de vin rouge tiéde avec deux muſcades rapées ; puis jettant deux poignées de ſel dans deux pintes de vinaigre, on frottera bien les jambes à froid avec cette compoſition : de plus on leur fondra dans les pieds, (ce qui eſt eſſentiel pour empêcher la fourbure) de l'huile de laurier toute bouillante, ou à ſon défaut de l'huile de noix ou de navette, & par deſſus des cendres chaudes,

de

de la filaſſe & des écliſſes : on remettra le Cheval à l'écurie, on le couvrira bien, & on lui fera bonne litiere, une heure après un lavement, & une demie-heure après on le débridera, & on lui donnera du ſon mouillé.

Ayez ſoin de tenir les embouchures bien nettes, de peur de dégouter les Chevaux : ce qui arrive lorſqu'on leur met un mors où l'écume a croupi.

CHAPITRE X.

Du gouvernement du Cheval en voyage.

AVant d'entreprendre un voyage, ſur tout s'il eſt long, il faut commencer par ſe munir d'un Cheval qui ait les pieds excellents : car lorſque les pieds ſont mauvais, le Cheval devient ſouvent boiteux, ſe déferre, ou perd le manger par la douleur qu'il y reſſent, & on a bien de la peine à achever ſon voyage. Ceci poſé, la premiere choſe qu'on doit faire eſt d'ajuſter à ſon Cheval une ſelle ſi bien faite qu'elle ne puiſſe bleſſer le Cheval, & une bride dont les porte-mors, la têtiere, & les rênes ſoient de bon cuir ; quelques-uns mettent des porte-mors doubles pour plus de précaution : il y a même des perſonnes qui font mettre pour la guerre, dans les rênes, des chaînettes de fer, tant afin qu'elles ne ſoient pas coupées par le ſabre, que de peur qu'elles ne caſſent quand le Cheval eſt attaché par la bride, s'il faiſoit quelque effort en arriere ou autrement. Il faut emboucher le Cheval qui voyage avec le mors le plus léger qu'on pourra, de peur qu'un mors trop groſſier ne lui entraîne la tête par la ſuite, & ne le faſſe peſer à la main, quand il commence à ſe laſſer.

A l'égard de la ferrure, il faut avoir grande attention que les Chevaux pour le voyage ſoient ferrés à leur aiſe. Quand on voyage en eſté, il eſt très à-propos de faire un bec ou pinçon aux fers de derriere, de peur que les Chevaux ne ſe déferrent à cauſe des mouches qu'ils veulent chaſſer de deſſous leur ventre, parce qu'ils laiſſent retomber leurs pieds ſi rudement qu'ils ébranleroient & perdroient leurs fers ſans ce pinçon. Il eſt très néceſſaire de mettre ſon Cheval en haleine quelques jours avant le voyage en le promenant, tan-

tôt la valeur d'une demie-lieue, & tantôt une lieue & plus ; l'acheminant petit à petit juſqu'à la veille ou la ſurveille du départ : ſans cette précaution le Cheval vous manqueroit, & tomberoit malade, ſe degouteroit, & peut-être deviendroit fourbu, gras-fondu, &c.

Quand le Cheval eſt bien en haleine, il eſt bon en le ſellant le jour du départ de mettre à cru ſous la ſelle une couverture en double, puis la ſelle par deſſus, afin d'empêcher que la ſelle ne le bleſſe. On fera d'abord de petites journées, c'eſt-à-dire, le premier jour ſix lieues communes, on augmentera le deuxiéme jour, & ainſi petit à petit juſqu'à quatorze lieues par jour, moitié avant, & moitié après dîner ; il vaut mieux mettre la plus grande moitié avant qu'après dîner. Si on peut mettre pied à terre aux montagnes, ſoit en les montant, ou en les deſcendant : on ſoulagera d'autant ſon Cheval, & ſi on peut ſéjourner au bout du troiſieme ou quatriéme jour, il s'en trouvera mieux, parce que ce repos renouvellera ſes forces : c'eſt à quoi ceux qui ont la conduite d'un équipage, doivent faire principalement attention.

Les allures dont on ſe ſert ordinairement en voyage ſont le pas ou le petit trot, ces deux allures ne fatiguent point le Cheval ; à l'égard des Chevaux de caroſſe, on ſe ſert ſucceſſivement du trot & du pas pour laiſſer reprendre haleine : car un Cheval qui tire, la perd plûtôt que celui qui porte.

Les Chevaux de caroſſe doivent être bien harnachés, & on doit ſuivre du reſte tout ce que je viens de dire du Cheval de ſelle.

De la dînée.

Avant d'arriver à la dînée, ſi le Cavalier trouve de l'eau qui ne ſoit pas vive à quelque diſtance de l'auberge, il ſera bon d'y faire boire le Cheval, principalement s'il a un peu chaud : auquel cas il faudroit lui couper l'eau pluſieurs fois en buvant ; enſuite on doublera le pas pendant quelques tems, afin d'échauffer l'eau qu'il a bû ; il eſt bon auſſi de lui laver les jambes ſi on trouve un beau gué, en l'y faiſant aller & venir deux ou trois fois ſans lui mouiller le ventre, cela empêche la chute des humeurs ſur les jambes. Ces précautions de faire boire en chemin ſont utiles, à cauſe qu'on

n'oſeroit faire boire un Cheval qui a chaud en arrivant à l'écurie, ni même que long-tems après qu'il eſt repoſé, de-peur qu'il ne lui prenne des tranchées, ou qu'il ne devienne fourbu : ce qui feroit que le tems de rapartir venu, le Cheval ne pourroit pas avoir bû. Il eſt encore fort à propos de mener le Cheval échauffé doucement pendant un quart-d'heure avant que d'arriver à l'auberge : ceci eſt principalement pour les Chevaux de caroſſe, cela les rafraîchit, les repoſe petit à petit, & les met en état de dîner plûtôt après leur arrivée : de plus le refroidiſſement ſubit & les inconvéniens qui en arrivent ſont évités.

Si le Cheval arrive à la dînée ayant bien chaud, on le fera promener doucement juſqu'à ce qu'il ſoit paſſablement refroidi, puis on le paſſera dans l'eau ſans mouiller le ventre, comme il vient d'être dit ; ou bien en l'entrant à l'écurie, on lui fera bien laver & baſſiner les jambes avec de l'eau froide, on ſe gardera bien de les faire frotter, ce qui attireroit les humeurs deſſus, au lieu qu'il eſt queſtion de les empêcher d'y tomber en reſſerrant les pores.

Quand le Cheval ſera dans l'écurie, on l'attachera avec ſa bride au ratelier dont on aura fait ôter le foin, & ayant défait la gourmette, on le laiſſera bridé pendant une demie-heure ou une heure avant de le faire boire & manger, ſur-tout s'il a chaud ; pendant ce tems il mâchera ſon mors, ce qui lui fera venir de l'écume, & lui rafraîchira la bouche qu'il peut avoir ſeche ou amere, à cauſe du chemin qu'il aura fait, ou de la pouſſiere qu'il aura avalée : s'il a humé beaucoup de pouſſiere, il ſera bon de lui laver la bouche avec une éponge imbibée d'oxicrat, tout cela lui fera venir l'apétit.

Ayant attaché votre Cheval au ratelier, ſi c'eſt un Cheval de ſelle, vous lâcherez les ſangles, vous leverez la croupiere de deſſous la queue, puis vous fourrerez de la paille fraîche ſous les panneaux de la ſelle entre la ſelle & le Cheval, ou bien ſans le deſſangler, vous lui laiſſerez la ſelle ſur le corps : il ne faut, comme vous voyez, jamais deſſeller un Cheval à la dînée, ſur tout en hiver, parce que pour peu qu'il ait chaud, il eſt certain que ce qui eſt couvert de la ſelle a plus de chaleur que le reſte du corps, & que le froid ſubit qui frapperoit le dos ſi on ôtoit d'abord la ſelle, interrompant la tranſ-

piration, occaſioneroit des groſſes ampoules à cette partie qui incommoderoient enſuite le Cheval, & pourroient même s'écorcher à la continue, & ſe changer en une playe ou en un cors : on laiſſe auſſi le harnois aux Chevaux de caroſſe.

Après ces précautions, faites tout de ſuite lever les quatre pieds pour voir s'il ne manque point quelques clouds aux fers : ſi cela étoit, il les faudroit faire remettre avant de repartir : car il pourroit arriver que le Cheval ſe déferreroit en chemin & ſe gâteroit le pied.

Quand vous jugez que le Cheval eſt aſſez réfroidi, débridez-le, lavez bien ſon mors dans un ſceau d'eau, nettoyez-le bien & l'eſſuyez ; puis pendez-le en quelque endroit ; jettez-lui du foin dans le ratelier, quelques momens après donnez-lui l'avoine ; examinez s'il la mange bien, afin qu'en cas qu'il la refuſât, vous lui ôtiez ſur le champ pour ce repas ſeulement, & vous lui donniez à la place du ſon mouillé : que ſi ce dégoût continuoit par la ſuite, on lui donneroit une once de thériaque ou d'orviétan, ou deux onces de foye d'antimoine dans du vin. Pour éviter cet inconvénient de dégoût autant que l'on peut, il faut dans le commencement d'un voyage ménager l'avoine à votre Cheval, de peur que n'étant pas encore fait à la fatigue, cet accident ne lui arrive ; & on augmentera la doſe petit à petit à meſure qu'il s'accoutume à cheminer.

Quand le Cheval a bien chaud, il faut lui donner l'avoine avant boire, comme je viens de dire, ſinon vous le ferez boire avant l'avoine, ſur tout qu'il ne boive que de l'eau repoſée & point crue ; l'eau de la riviere d'Eſſonne eſt très-dangereuſe pour les Chevaux, elle leur donne des tranchées.

Au bout de deux heures & demie ou trois heures que le Cheval aura été à l'écurie, vous pouvez repartir pour aller gagner la couchée.

La couchée.

Il faut ſuivre en arrivant à la couchée une partie des préceptes qui ont été donnés pour la dînée, comme d'arriver doucement, faire promener le Cheval en cas qu'il ait chaud, le faire paſſer dans l'eau pour lui laver les jambes, ou les

laver avec un ſceau d'eau fraîche : quand il eſt arrivé le laiſſer quelque tems ſcellé & bridé : quand il eſt refroidi on lui donnera un coup d'étrille, puis on le couvrira bien, on aura ſoin de faire remettre les clouds qui manqueront aux fers, on donnera l'avoine, on fera boire, puis on mettra du foin dans le ratelier pour la nuit, on fera bonne litiere.

N'oubliez pas ſur tout de viſiter les pieds pour en ôter avec un couteau ou un cure-pied les petites pierres & gravois qui s'y rencontreroient, puis remplir les dedans de crotin moüillé ; examinez auſſi s'il n'a pas les pieds chauds & douloureux : alors il faut abſolument déferrer le Cheval pour voir ſi le fer ne porte point ſur la ſole, ce qui ſe reconnoît lorſqu'on voit quelque endroit du dedans du fer plus poli & plus luiſant que le reſte, cet endroit liſſé eſt celui où le fer a porté : vous ferez parer le pied vis-à-vis de cet endroit, puis le fer étant rattaché, vous ferez fondre dans le pied de la poix noire ou du gaudron afin de nourrir la ſole, d'ôter la douleur & de raffermir le pied. Quand les pieds d'un Cheval ſont douloureux à un certain point, il le donne ſouvent à connoître : car il ſe couchera auſſi-tôt qu'il ſera débridé ; ſi alors vous lui voyez l'œil bon, & qu'il mange bien, quoique couché, il eſt ſûr que ſon mal eſt au pied, & il aimera mieux reſter couché que de ſe lever pour manger.

Examinez encore ſi le Cheval ſe coupe, il faudra ſi cela eſt y donner remede par la ferrure. Voyez pour cela le Chapitre de la ferrure.

Avant de quitter le Cheval le ſoir, il faut avoir attention à l'attacher de façon qu'il puiſſe ſe coucher à ſon aiſe, c'eſt-à-dire, qu'il faut laiſſer à ſa longe aſſez de longueur pour qu'il puiſſe avoir ſa tête à bas.

Maintenant il eſt queſtion de ſonger à votre équipage.

En ôtant la bride ayez ſoin de bien laver le mors pour en ôter toute l'écume & le rendre bien net, afin que le Cheval le lendemain n'ait point dans la bouche cette écume croupie, ce qui ſeroit capable de le dégoûter. Pour cet effet on plonge à pluſieurs repriſes le mors dans un ſceau d'eau claire, puis on le pend pour qu'il ſéche ; voyez auſſi ſi les porte-mors ſont en bon état ; & ſi vous vous appercevez que la gourmette ait écorché le Cheval, n'oubliez pas de la garnir de cuir gras ou feutre : il faut même prendre la précaution d'en porter tou-

jours avec ſoi en cas de beſoin. Quand vous ôtez les harnois des Chevaux de caroſſe, voyez s'ils ne les ont point écorchés en quelque endroit ; ſi cela eſt ſervez-vous des moyens indiqués Chapitre XII. du Traité des Playes. De même quand vous ôtez la ſelle, il eſt eſſentiel de viſiter & manier les arçons pour voir s'ils ne ſont point décolés ou rompus : examinez ſi la bande du garot ou les deux grandes bandes ne ſe détachent point des arçons : & en cas que la ſelle ait bleſſé ou foulé le Cheval, ce qu'on connoîtra mieux une heure après qu'il aura été deſellé que ſur le champ, vous commencerez par remédier à la bleſſure, enflure ou foulure en vous ſervant des remedes du Chapitre XIII. du même Traité ; puis après avoir reconnu l'endroit de la ſelle qui a cauſé le mal, vous y remédierez en ôtant de la bourre de cet endroit ou en le faiſant chambrer : vous ferez ſécher les panneaux de la ſelle au ſoleil ou au feu, puis vous les battrez avec une gaule pour empêcher qu'ils ne durciſſent & ne bleſſent le Cheval.

C'eſt ici où il faut remarquer à l'égard de la ſelle, qu'il arrive quelquefois que les Chevaux maigriſſent pendant un long voyage : de façon que, quoique la ſelle fût très-bien ajuſtée & portât également par tout lorſqu'on a commencé la route, cependant elle devient trop large & porte ſur le garrot ou ſur les reins, parce que la pointe des arçons ne portera plus contre le corps du Cheval ; ſi cela eſt arrivé, il faut faire rembourer ces pointes d'arçon avec du crin ou de la bourre de cerf ſur la longe & aux mamelles s'il en eſt beſoin ; il eſt même quelquefois néceſſaire quand le corps du Cheval eſt fort diminué de faire mettre du feutre aux bouts des arçons.

Quand les Chevaux de ſomme ſont enflés ſous le baſt, il y a des gens qui les laiſſent bâtés toute la nuit pour retenir l'enflure & l'empêcher d'augmenter : cette maxime eſt très-mauvaiſe, parce qu'elle contraint les Chevaux à reſter debout, pendant lequel tems ils ne ſçauroient repoſer à leur aiſe, il vaut donc mieux emplir un ſac de bon fumier bien chaud & le lier ſur l'enflure, il la diſſipera.

Les Coquetiers de Normandie ne débâtent point leurs Chevaux, mais ils les ſuſpendent.

Quand on voyage dans un tems chaud & ſec, & quon voit que les pieds des Chevaux ſe deſſechent & s'éclattent,

il faut avoir ſoin de les tenir tous les jours, gras, tant à la dînée qu'à la couchée avec de l'onguent de pied : car ſans cela ils ſe déferreroient perpetuellement, & à la fin on ne pourroit plus les referrer.

Je répete une choſe dont j'ai déja parlé dans ce Chapitre, qu'il eſt pernicieux de frotter les jambes des Chevaux dans le moment qu'ils arrivent à l'hôtellerie, parce que cette méthode leur roidit les jambes, & y attire les humeurs : mais il eſt très-bon de les bien bouchoner & frotter, même long-tems quand le Cheval eſt tout à-fait refroidi, & de les laver ſimplement avec de l'eau froide quand ils arrivent, comme j'ai déja dit.

Le lendemain avant le départ, faites toujours manger l'avoine au Cheval pour lui donner courage, & la force d'arriver à la dînée.

CHAPITRE XI.

Du retour des voyages.

SI le voyage a été long & que le Cheval ait beaucoup fatigué, il ſera ſûrement échauffé au retour, & aura les jambes & les pieds laſſés : c'eſt-pourquoi afin de le remettre de ſes fatigues & rétablir toutes ces parties, il faut auſſi-tôt qu'on eſt arrivé faire ôter deux clouds de chaque talon des pieds de devant, ou des quatre pieds ſi c'eſt un grand pied comme celui d'un Cheval de caroſſe, cela lui mettra les pieds à l'aiſe, & d'ailleurs comme les pieds enflent quelquefois après un long voyage, ſi on n'ôtoit pas ces clouds, le fer pour lors gêneroit trop ces pieds enflés. Il ſera bon auſſi de remplir les pieds de fiente de vache pour ramolir la ſolle qui pourroit être deſſechée ; il ne faudra point alors déferrer le Cheval, ni lui parer les pieds de peur d'attirer la fluxion, mais vous lui graiſſerez avec l'onguent de pied, & quand il ſera délaſſé on lui parera les pieds, puis on le referrera.

A l'égard des jambes, s'il les a fatiguées, on lui frottera pluſieurs fois avec de l'eau de vie camphrée ou avec une leſſive de cendres de ſarment ou d'autres cendres, excepté celles de bois blanc & de bois flotté, jettées toutes rouges dans de l'eau bouillante que vous laiſſerez réduire au tiers : de cette eau

chaude frottez toutes les parties fatiguées ; chargez enſuite avec les cendres mêmes, & continuez juſqu'à ce que vous voiez les jambes, épaules, &c. ſouples ; ou bien ſi vous le faites ſaigner peu de tems après être arrivé, vous lui ferez tout de ſuite une charge de ſon ſang mêlé avec une chopine d'eſprit de vin.

Pour rafraîchiſſement intérieur, il faut un ou deux jours après l'arrivée faire ſaigner le Cheval du col ; on lui donnera quelques lavemens, & on le mettra dix ou douze jours au ſon mouillé, lui faiſant bonne litiere pendant la journée : il ſera bon encore de lui faire manger une livre de foye d'antimoine à deux onces par jour : ſi on trouve le flanc échauffé, on lui donnera le miel comme il eſt indiqué Chapitre XXXV. du Traité des Maladies des Chevaux, & s'il y avoit grande maigreur, on lui donneroit le vert quelque tems ou l'orge en vert au printems, ce que vous ne feriez pas s'il avoit le flanc alteré : mais à ſon lieu vous mêleriez ſur un boiſſeau de paille coupée une poignée d'avoine, vous moüilleriez un peu le tout, & lui donneriez pendant quelque tems.

Remarquez que lorſqu'on s'apperçoit qu'un Cheval fatigué que l'on veut rétablir recommence à bien boire, c'eſt un pronoſtic qu'il ſera bientôt remis.

CHAPITRE XII.

De la nourriture & boiſſon.

QUand le Cheval vient au monde ſa nourriture eſt le lait de ſa mere, l'année d'enſuite il pâturera l'herbe verte, & lorſque l'herbe manque on lui donne du ſon, du foin & quelquefois de l'avoine. *Voyez* le traité du Haras. Enſuite vers quatre ans on le met au ſec, c'eſt-à-dire, on ne le fait plus pâturer & on le nourrit à l'écurie de foin, de paille & d'avoine, c'eſt la nourtiture ordinaire de tous les Chevaux au ſec : on peut leur donner auſſi de tous les grains, ſçavoir du froment, du ſégle & de l'orge, & pluſieurs autres plantes ſuivant l'occaſion : mais comme tous ces alimens ont des qualités différentes, il eſt à propos de faire les remarques néceſſaires ſur chacun.

Commençons

Commençons donc par la nourriture ordinaire, puis nous détaillerons celles qui ne ſont qu'accidentelles.

L'Avoine, eſt la nourriture qui convient le mieux à un Cheval qui travaille; c'eſt pourquoi on dit Cheval d'avoine, Cheval de peine. Elle le ſoutient & lui donne une chaleur moderée dans le ſang; la meilleure eſt communément la noire & la plus peſante à la main: l'avoine ne fait que renfler & augmenter dans le grenier; c'eſt pourquoi il eſt bon d'en faire proviſion. L'Avoine.

Le foin a differentes qualités ſuivant le terrein où on l'a recueilli, il eſt plus ou moins ſucculent & nourriſſant: le foin vaſé ne vaut rien aux Chevaux, il leur met de l'âcreté dans le ſang: le foin trop délicat ne leur convient gueres, il eſt trop nourriſſant; & quand les Chevaux y ſont accoutumés, ils n'en veulent plus manger d'une autre eſpece, ce qui les fait maigrir. Le foin nouveau, c'eſt-à-dire, qui n'a pas encore ſué, ou qui a été donné avant d'avoir paſſé trois mois au moins dans le grenier, eſt très-dangereux aux Chevaux; il faut donc leur donner du foin, ni trop gros ni trop fin, ni trop nouveau, ni pourri, ni de regain, mais d'une bonne conſiſtence, & pour peu qu'il y ait de pouſſiere dans le foin, il faut le bien ſecoüer & même le mouiller, car les Chevaux qui mangent du foin poudreux courent riſque de pouſſe. Le Foin.

Le foin rend ſouvent pouſſif les Chevaux qui en mangent trop paſſé l'âge de ſix ans; mais avant ce tems, on ne court pas ce danger.

Pour peu qu'un Cheval ait de diſpoſition à la pouſſe, il faut lui ôter le foin qui lui eſt pernicieux & ne lui donner que de la paille: il ne faut pas abſolument bannir le foin quand il n'y a pas de raiſon expreſſe pour retrancher cette nourriture, car elle fait boire les Chevaux; il faut donc leur donner un peu de foin avant de boire, quand on ſuit la maxime de le leur épargner qui eſt fort bonne.

Il n'y a pas de mal de donner plus de foin aux Chevaux étroits de boyau qu'aux autres, pourvû qu'ils ne ſoient point échauffés, car cet aliment en les faiſant boire davantage, leur ouvrira le flanc.

En général, le foin n'eſt bon qu'aux jeunes Chevaux; il ne fait que de la chair, c'eſt une nourriture lourde, qui rend le Cheval pareſſeux.; ce qui a fait dire en proverbe, Cheval de foin, Cheval de rien.

La Paille. La paille eſt une nourriture très-bonne aux Chevaux, elle n'eſt pas ſi terreſtre, ni ſi ſubſtancielle que le foin, & fait une bonne chair : le ſeul inconvenient qu'elle ait, eſt d'augmenter l'encolure à ceux qui ſont ſujets à s'en charger ; hors cela, elle eſt meilleure en abondance que le foin, ſurtout aux Chevaux de ſéjour ; elle rend la graiſſe plus ferme & le Cheval plus éveillé & leger, ce qui fait que l'on dit Cheval de paille, Cheval de bataille.

Pour peu qu'un Cheval ait diſpoſition à la pouſſe, il faut lui ôter le foin qui lui eſt pernicieux, & ne lui donner que de la paille.

On proportionne la nourriture ordinaire des Chevaux à leur taille & à leur travail.

Pour un Cheval de ſelle, de bonne taille ; dix à douze livres de foin, onze livres de paille, cinq picotins d'avoine.

Doſe de la nourriture. Pour un double Bidet, ſix à huit livres de foin, huit livres de paille, trois picotins d'avoine.

Pour un Bidet, quatre à cinq livres de foin, autant de paille, & deux picotins d'avoine.

Pour deux Chevaux de carroſſe très-grands, trente livres de foin, vingt-quatre livres de paille, & quatorze picotins d'avoine : pour les médiocres, vingt-quatre livres de foin, autant de paille, & dix meſures d'avoine.

Pour un Cheval de manége, ſept livres de foin, huit livres de paille, quatre picotins d'avoine, & de plus deux picotins de ſon à midi.

Ceci eſt la regle ordinaire ; mais ſuivant les cas, on peut augmenter ou diminuer, c'eſt-à dire, ſelon le travail, l'apetit, le plus ou le moins de graiſſe, &c. car il s'agit d'entretenir les Chevaux en chair, ſans être ni trop gras, ni trop maigres. Le Cheval en chair eſt plûtôt en haleine & plus en état de ſoutenir la fatigue, & ſes muſcles qui ne ſont point envelopés de trop de graiſſe, en ont plus de jeu ; s'il eſt trop gras, tous les reſſorts de ſon corps ſont obſedés, & ne peuvent ſe mouvoir qu'avec effort ; & s'il eſt trop maigre, ſes muſcles ſe deſſechent & ſe roidiſſent, s'il n'eſt que maigre, on l'engraiſſera, en lui augmentant ſon ordinaire d'avoine juſqu'à ce qu'il ſoit devenu bien en chair : ainſi donc, quand un Cheval eſt en chair, peu de nourriture lui ſuffit pour l'y maintenir, lorſqu'il ne fait qu'un exercice raiſonnable. Sur ce pied

là, la nourriture des Chevaux de ſelle, doit être proportionnée à leur taille & à leur travail : celle des Chevaux de caroſſe & de tirage, eſt ordinairement plus ample, parce qu'ils ſont plus grands ou plus épais, & celle des Chevaux de manége, eſt la moindre de toutes, puiſqu'ils n'ont qu'un travail médiocre & qu'ils ſont fins.

Quand les Chevaux, ne font rien, il ne leur faut que très-peu de nourriture, parce que le ſuperflu ſe tourneroit en humeurs, ce qui cauſeroit des maladies conſidérables.

Quand les Chevaux ſont trop nourris, il arrive ſouvent qu'ils ſe mettent à ſuer dans l'Ecurie, ſur-tout en dormant ; alors, ſi vous ne voyez aucune cauſe manifeſte de cette ſueur, ne manquez pas de leur retrancher de leur nourriture. Quelquefois la cauſe de ces ſueurs, provient auſſi de manger leur litiere ; ce qu'il faut empêcher le plus qu'on peut, car cette paille échauffée les fera devenir pouſſifs par la ſuite.

Les Nourritures accidentelles ſeches, ſont le ſon, l'orge, le froment, le fénugrec, les feveroles, ou haricots, les coſſas de pois gris ſecs, les lentilles, l'herbe & le fruit, le ſainfoin ſec, la luzerne ſeche, la lande, ou le jonc marin, la paille hachée.

Le Son eſt proprement la nourriture des Chevaux malades, c'eſt le plus rafraichiſſant & le plus aiſé à digerer de tous les alimens des Chevaux, c'eſt pourquoi celui-ci eſt le plus en uſage après l'avoine. Le Son.

Plus un Cheval eſt échauffé, plus il lui faut continuer l'uſage du ſon.

Un Cheval qu'on met au ſon, ne peut gueres travailler pendant qu'il en mange, c'eſt une eſpece de diéte pour lui qui diminue ſes forces pour le travail, mais en même tems, elle lui rafraîchit le ſang, & le retablit : ainſi quand les Chevaux ſont fort maigres, il eſt bon outre leur ordinaire d'avoine, de leur donner avant de ſe coucher deux picotins de ſon moüillé.

L'Orge en grain concaſſée, ou la farine d'orge, ſont rafraîchiſſans, & de plus très-nourriſſans, elles feront bien pendant quelque tems aux Chevaux échauffés & maigres avec l'avoine. L'Orge.

Le Fénugrec, eſt un grain émolliant & nourriſſant : ainſi mêlé avec l'avoine, il fera un très-bon effet pour rafraîchir Fénugrec.

& redonner du corps à un Cheval échauffé.

Paille hachée. La Paille hachée & mêlée avec l'avoine, eſt une très-bonne nourriture, moins échauffante que l'avoine pure, & qui convient principalement mieux aux Chevaux alterés du flanc, en moüillant le tout : la doſe de paille hachée, eſt deux jointées de cette paille contre une d'avoine.

Coupe-Paille.

Froment. Le Froment eſt un grain exceſſivement chaud pour les Chevaux, ainſi il n'en faut gueres faire uſage, car il leur met le feu au corps, & leur cauſe la fourbure & le farcin : il ſe trouve cependant des cas, où on en peut uſer moderement, par exemple une jointée de froment, tous les matins avant boire, pendant quelques jours, avec un peu de paille & beaucoup de foin, redonnera du corps à un Cheval étroit de boyaux : la paille de froment dans laquelle eſt reſté beaucoup de grain, peut être donnée au lieu de paille & d'avoine aux Chevaux, pourvû qu'ils ne ceſſent point de travailler.

Feveroles. Les Feveroles ou Haricots de marais n'échauffent pas tant que le Froment, mais elles ſont encore très-chaudes : on les donne par jointées & avec modération, & il faut faire travailler journellement le Cheval.

Sainfoin. Le Sainfoin, eſt un foin très-nourriſſant, il engraiſſe les Chevaux, & leur donne du courage ; il ne faut en donner que la moitié de ce qu'on donneroit de foin ordinaire.

Luzerne, Coſſas de Pois, Lentilles. La Luzerne échauffe & engraiſſe les Chevaux ; on donne les Coſſas de pois gris & les lentilles avec le grain, & l'herbe ſeche : tout cela doit être donné en moindre quantité que le foin ; & il faut faire travailler les Chevaux qui en mangent, car ces nourritures ſucculentes ne feroient qu'accumuler des humeurs, faute de diſſipation : on en donne auſſi pour redonner du corps aux Chevaux, mais auſſi-tôt qu'il ont repris corps, il faut les remettre à la nourriture ordinaire qui eſt avoine, paille & foin.

Lande. Dans les terreins maigres, on cultive d'une eſpece de genet, dont toutes les feüilles piquent comme celles du genié-vre, qui ſe nomme de la Lande, de l'Ajonc, du Jonc marin : on le donne aux Chevaux en vert, ou en ſec, après en avoir amorti les pointes avec des pilons : cette nourriture eſt aſſez bonne.

Du Vert. Les Nourritures qu'on donne en vert aux Chevaux, ſont

deſtinées à les rafraîchir en leur lâchant le ventre & à leur donner par ce moyen du corps : le vert s'employe donc aux jeunes Chevaux & à ceux qui ſont extrêmement échauffés de fatigue ou autrement. Je ne parle ici que des eſpeces d'herbes que les Chevaux mangent dans l'Ecurie ; ce qui s'appelle mettre les Chevaux au vert : car quand on les lâche dans les herbages, on dit qu'on les met à l'herbe, & non au vert.

L'herbe & le vert, ſont bons à bien des maladies où je les ai indiqués pour remedes dans le Traité des Maladies : j'ajoute encore ici, que cette nourriture eſt pernicieuſe ſeulement aux Chevaux pouſſifs, morveux & farcineux.

Quand on met les Chevaux au vert, ce qui arrive toujours au Printemps ; l'uſage commun, eſt de ne les point panſer du tout, & de leur laiſſer leur litiere ſans l'ôter de deſſous eux de façon qu'ils couchent dans la fange : on prétend que le vert leur profite mieux de cette façon : c'eſt un uſage, c'eſt tout dire, & une pure opinion ſans refléxion, de la part de ceux qui la perpétuent ; mais je crois qu'il eſt plus ſenſé de tenir les Chevaux propres ſans les trop tourmenter, & que le vert leur profite également : on les bouchonnera donc du moins tous les matins, & on leur fera litiere tous les ſoirs comme à l'ordinaire ; ce ſeroit là mon avis, & je crois que le vert ne leur profitera pas moins. Avant de donner le vert dans l'Ecurie, il faut commencer à ſeigner les Chevaux, puis le ſurlendemain, les mettre au vert : on coupe le vert à l'heure que la roſée eſt deſſus : cette maxime lâche mieux le ventre aux Chevaux ; puis on le donne par poignée pendant toute la journée, tant qu'ils en veulent manger, car ſi on leur en jettoit une grande quantité devant eux, ils ſouffleroient deſſus & s'en dégoûteroient ; ce qui n'arrive pas quand on leur donne petit à petit, & on ne dépenſe pas tant d'herbe. Quand le Cheval eſt bien maigre, il faut lui donner du ſon deux fois par jour, ſinon une fois ſuffit : vous ferez bien même chaque fois que vous donnerez du ſon, de le moüiller & d'y mettre deux onces de foye d'antimoine : cette précaution empêchera premierement que le vert n'agace les dents, tuera les vers à meſure que cette nourriture les formera, & garantira de la fourbure qui quelquefois prend dans ce tems-là, mais qui n'eſt pas dangereuſe, & qu'une ſaignée & un remede pour la fourbure, guérit, ſans diſcontinuer le vert

Obſervez de tenir le Cheval bien chaudement, quand il prend le vert.

L'Orge en vert, eſt le meilleur vert & le plus en réputation pour les Chevaux : il y en a de deux ſortes, celui qu'on appelle Eſcourgeon, & l'autre ſimplement orge : ces deux orges ſe donnent, quand elles ſont en fourreau, c'eſt-à-dire, quand l'épy eſt prêt à ſortir du tuyau : on ſeme l'eſcourgeon en Hyver, & il n'eſt bon qu'à la fin d'Avril, & l'orge commune ſe ſeme en Mars, & eſt propre à donner à la fin de Mai. L'eſcourgeon engraiſſe plûtôt, mais l'orge purge mieux. Il faut ſemer ces orges, de façon que vous en ayez toujours au point de maturité, pendant tout le tems que vous en donnerez, qui eſt ordinairement un mois ou ſix ſemaines : il faut auſſi les ſemer trés-épais : à chaque fois que vous donnerez l'orge, il faut toujours la moüiller.

Au défaut de ces orges, on donne le ſainfoin, la luzerne, la veſce, les lentilles, le grand treffle, en les coupant en pleine fleur, & enfin l'herbe des prés dans le tems qu'elle eſt verte & tendre.

La Boiſſon. La ſeule boiſſon des Chevaux, eſt l'eau ; l'eau blanche ſe donne dans de certains cas : on fait auſſi avaler quelquefois du vin.

Toutes eſpeces d'eaux, ne ſe donnent pas indifferemment aux Chevaux, car il y en a qui leur ſont très-préjudiciables & qui leur cauſent des tranchées très-dangereuſes : toutes les eaux vives & cruës leur ſont contraires, comme l'eau de fontaine, de puits, mais l'eau de grandes rivieres, d'étangs, de foſſés, &c. en un mot, l'eau ſéjournée & même épaiſſe, leur eſt bonne.

Quand on eſt obligé de donner de l'eau de puits, on la tire bien avant de la donner, & on lui laiſſe prendre l'air dans des pierres ou autres vaiſſeaux, afin de lui ôter ſa crudité : ſi on eſt preſſé, on y met du ſon, ou du moins on met la main dans le ſceau, & on l'y tient quelques minutes : cette façon en diminuë un peu la mauvaiſe qualité : *l'eau de la riviere d'Eſſone*, ſur le chemin de Fontainebleau, eſt pernicieuſe aux Chevaux ; il faut abſolument y ajoûter du ſon. L'eau blanche qui n'eſt autre choſe que du ſon mêlé dans de l'eau, eſt la boiſſon des Chevaux malades.

Le vin s'employe pour fortifier & donner du cœur au Che-

val, quand on veut le mener plus loin que de coutume : ſurtout dans les chaleurs, on lui en ſouffle dans la bouche, ou on lui en fait avaler une chopine avec la corne, quand il ne veut pas le boire de lui-même.

CHAPITRE XIII.

De l'Equipage du Cavalier.

CElui qui va monter à Cheval doit s'ajuſter de vêtemens deſtinés, tant pour ſe garantir des accidents que pour être gratieux à l'œil : c'eſt en ce cas qu'il faut *miſcere utile dulci.*

Commençons à détailler ces vêtemens par les jambes qu'il faut garantir de la ſueur du Cheval, des coups & des chûtes : pour cet effet on ſe ſert de bottes, de botines & de guêtres. PL. XII.

Les guêtres A ne doivent s'employer que dans une promenade ou un petit voyage ſur un Cheval doux, ou lorſqu'on va tirer afin de ſe moins laſſer à monter & à deſcendre ſouvent de Cheval : on les fait de coutis, de drap, &c. Guêtres.

Les botines de cuir B ſont un peu plus de réſiſtance que les guêtres, les Marchands qui vont en voyage ſe ſervent communément de groſſes botines de cuir. Botines.

Les bottes molles C s'employent à la guerre pour les Officiers ; les Dragons ſont en bottes molles, parce qu'ils combattent quelquefois à pied. Ces bottes ſervent encore aux Académies, parce qu'elles donnent de la facilité pour monter & deſcendre de Cheval, & pour aider les Chevaux de Manége. Bottes molles.

Les bottes fortes D ſont néceſſaires pour courre la poſte, & pour la chaſſe aux Chiens courans : parce qu'elles ſoutiennent un moment la peſanteur du Cheval quand il tombe ſur le côté, & laiſſent au Cavalier le tems de ſe dégager la jambe de ſa botte ; & pour les Chaſſeurs, elles les garantiſſent des coups de branches d'arbres quand ils ſuivent les Chiens dans le bois. Bottes fortes.

Les bottes, botines ou guêtres doivent être armées d'une paire de bons éperons dont les molettes ſoient à ſix pointes 2, & non en roues 3, car ceux-ci ne font que chatouiller & Eperons.

inquiettent plûtôt un Cheval qu'ils ne le font avancer, au lieu que les premiers le piquent véritablement & le déterminent : les petits éperons quarrés 4 ou à cinq pointes, que les Marchands de guêtres couſent au bas des guêtres, n'ont preſqu'aucun effet.

Gands & habillement.

Il n'eſt pas ſéant de monter à Cheval ſans avoir des gands dans ſes mains : l'habit qui ſervira quand on monte à Cheval ne doit point être ſerré, il ſieroit très-mal ; il faut qu'il ſoit large, la redingotte fait un très-bon effet par cette raiſon.

Précautions.

Si vous entreprenez quelque voyage ou bien même par précaution, il faut vous munir de quelques crochets de gourmette, de morceaux de feutre pour mettre ſous la gourmette en cas que le Cheval s'écorche la barbe, d'un fer à tous pieds, d'un couteau à poinçon pour percer des trous, & de quelques boucles de ſangles.

Foüets.

On ne monte jamais à Cheval ſans gaule ou ſans foüet, on ſe ſert de la gaule au Manége & pour dreſſer les jeunes Chevaux ; du foüet à l'Angloiſe 5, pour la promenade & les voyages ; du foüet de chaſſe 6, quand on va à la chaſſe, tant pour ſe garantir des branches, que pour châtier ou arrêter les Chiens courans ; & du foüet de poſte 7, quand on court la poſte.

CHAPITRE XIV.

De l'équipage du Cheval de ſelle.

COmme les Chevaux en général ſervent à bien des uſages, chacun de ces uſages exige un équipage ou harnois particulier ; le Cheval de ſelle aura ici la préférence, puiſqu'il ſert aux uſages les plus nobles : c'eſt pourquoi après avoir traité de l'embouchure qui ſert à pluſieurs ſortes de Chevaux, je détaillerai la ſelle & tout le reſte de l'équipage du Cheval de ſelle, après quoi je paſſerai aux autres eſpeces de harnois.

CHA-

CHAPITRE XV.

De l'embouchure & de tout ce qui ſert à la tête du Cheval de ſelle.

AVant de parler des différentes eſpeces d'embouchures, il eſt néceſſaire de détailler les noms de chaque partie qui compoſe toute la bride. Pl. XXIV.

L'embouchure eſt premiérement ſoutenue en ſa place par la monture de la bride ; cette monture eſt de cuir & a pluſieurs parties qui ont chacune leurs noms particuliers. La monture.

La têtiere ou le deſſus de tête *a* eſt la partie qui poſe ſur le haut de la tête derriere les oreilles. La têtiere.

Les porte-mors ou les montants de la bride *b* ſont les deux cuirs qui paſſant dans les yeux du mors le ſoutiennent à ſa place, chacun a une boucle pour pouvoir hauſſer ou baiſſer le mors. Les porte-mors.

Le frontail *c* eſt le cuir qui traverſe le front au deſſus des yeux, & qui eſt attaché à la têtiere des deux côtés, il n'a point de boucles. Le frontail.

La ſous-gorge *d* eſt le cuir qui part de la têtiere & dont on entoure la jonction de la ganache au col, l'ayant attaché à une boucle du côté du montoir. La ſous-gorge.

La muſerole *e* eſt le cuir qui entoure le milieu de la tête du Cheval, & qui ſe boucle du côté du montoir. La muſerole.

Les rênes enfin *f f* ſont deux cuirs qui d'un bout ſe bouclent aux anneaux des tourets des branches, & de l'autre ſont joints & liées enſemble. Les rênes.

Le bouton *g* eſt une eſpece d'anneau de cuir qu'on peut couler tout le long des rênes. Le bouton.

Les porte-mors comme nous venons de dire paſſent dans les yeux de la bride : ainſi l'œil *aaaaaa* eſt la partie la plus haute de la bride : cet œil comme toutes les parties que nous allons détailler, ſont de fer étamé. Pl. X. L'œil.

Aux yeux eſt attaché du côté du montoir le crochet *b* de la gourmette, & de l'autre côté la gourmette même qui tient à l'autre œil par une eſſe *c*, & qui eſt compoſée de mailles de de fer 6666 & de deux maillons 33 deſtinées à entrer dans La gourmette L.

le crochet *b* quand on veut mettre la gourmette en ſa place, laquelle eſt d'entourer la barbe.

Le banquet. Au bas de l'œil ſe trouve le banquet *ddd* qui n'eſt autre choſe qu'un eſpace vuide terminé du côté de la gourmette par un arc ou demi-cercle qu'on appelle l'arc du banquet *ddd*, & vis-à-vis de cet arc par une partie droite qui ſe nomme la broche du banquet *e*.

C'eſt auſſi au banquet que vient s'attacher le gros bout *fff* de chaque côté du mors, ce gros bout du côté où il eſt recouvert par la boſſette s'appelle le fonceau, & la partie qui touche ſur la barre s'appelle le talon *g*.

Le mors. Le mors eſt le fer qui entre dans la bouche du Cheval, il s'en compoſe de pluſieurs façons : les plus uſités à preſent ſont le canon briſé A, la gorge de pigeon briſée B, le canon ſimple, canne ou canon à trompe C, la gorge de pigeon D, le mors à porte E, & le pas d'âne F.

Du bas du banquet part la branche dont le corps lui-même eſt nommé de différents noms ſuivant les contours qu'il
La branche. décrit. Quand la branche ſe recourbe en partant du banquet, on appelle la courbure qu'elle décrit, le coude de la branche *h* : lorſqu'elle fait un retour vers ſon milieu, ce retour ſe nomme le genoüil ou jarret *ii* : enſuite vient la gargouille *ll* qui eſt une eſpece d'anneau bizarrement allongé au bas duquel eſt un trou dans lequel on met une eſpece de clou appellé le touret *mm* qui joue dans le trou, & dont la queue recourbée ſoutient un anneau qu'on appelle l'anneau du touret *nn* auquel ſe boucle la rêne : les deux branches ſont jointes l'une à l'autre par deux chaînettes *oo* quand les branches ſont longues, ou par une ſeule quand elles ſont courtes qui les empêchent de s'écarter l'une de l'autre ; on les joint auſſi par de petites barres de fer.

La ſous-barbe. La ſous-barbe *p* eſt une piece de fer qui prend du fonceau au bas du coude de la branche, & qui ne ſert qu'à attacher l'oreille du bas de la boſſette, aux branches coudées.

Les boſſettes. Les boſſettes *qqq* ne ſervent que d'ornement & ſont faites pour cacher le banquet & le fonceau du mors ; elles ſont attachées à l'œil & à la branche ou à la ſous-barbe par leurs oreilles *rr*.

Après avoir montré & défini toutes les parties de l'embouchure & du mors du Cheval, il eſt queſtion maintenant

d'expliquer à quoi ſert toute cette machine, & pourquoi elle eſt compoſée de tant de pieces qui ont chacune un uſage particulier & néceſſaire : toutes ces pieces cependant ſe réduiſent à trois principales, ſçavoir le mors *m*, premiérement deſtiné à appuyer ſur les barres de la bouche à un doigt au deſſus du crochet & non plus haut, de peur de froncer les levres du Cheval : la gourmette *f* qui eſt faite pour faire appuyer le mors par le moyen des branches Q & de l'œil *a* qui forment une eſpece de baſcule laquelle preſſant par dedans & par dehors la région du menton du Cheval, le contraignent à cauſe de la douleur plus ou moins grande que lui cauſe le Cavalier en tirant les rênes, à lui obéir & à agir ſuivant ſa volonté ; ainſi l'emploi du mors eſt de porter ſur les barres ; les branches & l'œil ſervent à l'y faire porter, & la gourmette à l'y faire appuyer. Or comme les barres des différentes bouches ſont plus ou moins ſenſibles, on a formé de différentes embouchures ſuivant les diverſes qualités & conformations intérieures de ces bouches. Anciennement on avoit tant d'égard aux moindres variations des levres, de la langue, & même des différents dégrés de ſenſibilité les plus ſubtils, & juſqu'aux moindres inclinations du Cheval, que pour chacun de ces cas, on avoit imaginé un mors différent : mais on a reconnu depuis quelque tems cet abus, parce que ces mors égaroient à la fin ou endormoient la bouche du Cheval, & on a vu qu'avec trois ou quatre eſpeces d'embouchures, on conduiſoit également un Cheval, non tant par le mors que par l'art de ménager la bouche, & que par conſéquent tout ce fatras de mors étoit ſuperflu ; ainſi pour toutes ſortes de bouches, on n'a à preſent que le canon ſimple briſé & non briſé, la gorge de pigeon briſée & non briſée. A l'égard du mors à porte & du pas d'âne, il n'eſt gueres en uſage que pour les Chevaux de caroſſe. J'ai deſſiné un mors à miroir G qui peut ſervir quand un Cheval de caroſſe paſſe ſa langue par deſſus ſon mors pour l'en empêcher.

Uſage de la bride.

Les différents mors.

Outre ce que je viens de dire du mors de quelque eſpece qu'il ſoit, qui eſt qu'il doit porter à un pouce du crochet ſur les barres : il faut obſerver encore qu'il n'excede pas trop la bouche de chaque côté, & auſſi qu'il ne ſoit pas trop court, de façon que les levres ſoient prêtes à recouvrir les boſſettes,

Poſition du mors.

quand cela arrive on dit qu'un Cheval boit ſa bride, ce qui eſt diſgracieux.

Les différentes gourmettes.

Les groſſes gourmettes rondes H ſont les plus douces : les gourmettes fines ſont plus rudes, parce qu'elles ſerrent plus exactement : les gourmettes quarrées L ſont très-rudes à cauſe de leurs quarres : les gourmettes à charnieres K ſont quaſi hors d'uſage, elles ſont plus douces que les gourmettes quarrées, & comme elles ſont difficiles à faire on ſe ſert mieux des gourmettes rondes : la plus rude de toutes les gourmettes eſt celle du mors à la turque M M, celle-là tient au mors dans la bouche, & en reſſort pour entourrer le menton, on ne doit s'en ſervir qu'à un Cheval qui a la bouche perdue & qu'on ne ſçauroit retenir par aucune eſpece de bride ; il en eſt de même de la gourmette N à ciguette dont les pointes de fer entrent dans le menton quand on tire la bride.

Poſition de la gourmette.

La gourmette doit porter préciſément au deſſous de l'os de la barbe pour faire ſon effet : car ſi elle poſe plus haut, c'eſt-à-dire ſur l'os, le Cheval la ſentira peu, il en eſt de même ſi elle portoit ſur le menton. Il y a façon de mettre la gourmette, c'eſt-à-dire, de faire entrer le maillon dans ſon crochet ; toute gourmette a un plat qui eſt un côté qui n'eſt pas boſſu, c'eſt ce plat qui doit toucher au Cheval ; il faut auſſi que la gourmette ſoit proportionnée au tour qu'elle doit faire, de façon qu'elle ne ſerre pas la barbe quand on l'accroche par le deuxiéme maillon, qui eſt toujours celui qui doit ſervir pour le mieux.

Reſſort de gourmette.

Quelques perſonnes font attacher & ſouder un reſſort de fer *b* au haut du crochet de la gourmette, ce qui forme une eſpece de porte-mouſquet qui empêche la gourmette de ſortir quand elle eſt une fois miſe.

De l'œil.

Plus l'œil qu'on appelle auſſi l'œil du banquet eſt bas & renverſé en arriere, moins la gourmette a d'effet ; & au contraire plus il eſt haut, & plus la gourmette agit ſur la barbe.

Des branches.

Il ſe fait de pluſieurs ſortes de branches, ſçavoir la buade ou branche à piſtolet O O O qu'on forge plus ou moins longue, celle-là tombe tout droit ; c'eſt la plus douce des branches, & plus elle eſt longue, plus elle eſt douce. Le filet P qu'on met à un Cheval pour le faire ſortir en main, eſt une eſpece de bride à longues branches ou buade : les Mar-

chands de Chevaux font ſortir leurs Chevaux avec des filets très-longs de branches, afin que leurs garçons leur ſoutiennent toujours la tête haute. Enſuite viennent les branches courbées plus ou moins hardies QQQ, c'eſt-à-dire, qui avancent plus ou moins en devant, celles qui avancent le plus ſont les plus rudes : plus le coude eſt grand, plus elles ont de force : celles qui ont un genouil & un jarret s'appellent branches à la françoiſe : celles dont le tourret n'eſt pas tout-à-fait au bas de la gargouille s'appellent à la connétable Q. *x* & celles qui n'ont point de genouil s'appellent à œil de perdrix Q *y* : les branches flaſques R ſont celles qui ſont courbées du côté du col, celles-là ont très-peu d'effet.

L'ordonnance de l'embouchure.

Après ce que nous venons de dire, l'ordonnance de l'embouchure conſiſte à donner toujours à un Cheval la bride la plus douce, & qui lui faſſe cependant effet : enſuite c'eſt au Cavalier à ménager ſi bien la bouche de ſon Cheval qu'il lui rende par ſes bonnes leçons auſſi agréable qu'elle peut le devenir ; enfin le plus court moyen eſt d'eſſayer pluſieurs mors à un Cheval, & de s'en tenir à celui qu'on ſent qui lui va le mieux, & qui le maintient dans la plus belle ſituation ſans le gêner, quelque eſpece de bouche qu'il ait.

Il y a des Chevaux qui ont la mauvaiſe habitude de prendre une branche de la bride avec les levres comme pour joüer avec, c'eſt une eſpece de tic fort incommode au Cavalier : pour empêcher cela, il n'y a qu'à attacher deux cuirs fins au banquet ſous les boſſettes, & on les agraffe l'un à l'autre dans le milieu, cela ſe trouve au deſſus de la gourmette : on verra que le Cheval ne peut plus prendre la branche, parce que cette invention la fait tourner en dehors.

Comme les Chevaux de caroſſe ont communément la bouche plus forte que les Chevaux fins, les barres plus charnues & moins ſenſibles ; à ceux-là il faut des mors qui ſe faſſent ſentir, le tout en proportion de leurs bouches à celle des Chevaux fins, obſervant toujours ce que je viens de dire.

Les Chevaux de tirage s'embouchent avec des mors creux de fer S ou des billots de bois.

Les bridons.

Aux Chevaux de ſelle ſeulement on met un bridon dans la bouche : ce bridon eſt une eſpece de petit mors fort leger briſé au milieu qui s'appelle bridon Anglois T, ou bien il

est composé de trois pièces & brisé en deux endroits, celui-ci se nomme bridon François V : sa monture consiste en deux montans 77 attachés aux anneaux du bridon, un frontail 8, & une rêne 9. Ce bridon est une piece nécessaire à un Cheval de selle, premiérement en ce que si une rêne vient à se casser, ou qu'il arrive quelque autre accident à la bride qui la rende inutile, si on n'avoit pas de bridon on se trouveroit à la merci du Cheval, & on courroit quelquefois risque de la vie sur un Cheval ardent ou animé qui s'en iroit à sa volonté où bon lui sembleroit ; au lieu qu'alors on se sert du bridon pour le diriger ou pour l'arrêter ; de plus c'est au moyen du bridon qu'on raffraîchit & qu'on soulage la bouche du Cheval en rendant de tems en tems la main & prenant le bridon.

Pl. XXIV. *Fig.* C.

Pl. X. Gros bridons.

On commence à monter les jeunes Chevaux avec de gros bridons X pour les accoutumer à avoir du fer dans la bouche, afin qu'ils puissent souffrir plus aisément la bride par la suite. Les Anglois montent & courrent leurs Chevaux en bridon, afin de leur donner plus d'haleine, & qu'ils puissent aller plus vîte & plus long-tems ; ce n'est point notre maxime, celle-là n'est bonne que sur un terrein bien uni : car dans tout autre il y auroit danger de faire des chûtes dangereuses, puisqu'un Cheval en cette situation s'en va sur ses épaules, & le nez haut, & qu'il ne se sert point de ses hanches : d'ailleurs cette façon de courre ne nous paroît pas avoir beaucoup de grace : nous voulons au contraire que les épaules soient soulagées au dépens des hanches qui doivent partager une partie du travail, que le bout du nez soit bas & le col élevé.

Le mastigadour.

Le mastigadour Y est une espece d'embouchure, mais qui ne sert que dans l'écurie, on met le Cheval au mastigadour pour le faire écumer, par conséquent lui décharger le cerveau, l'empêcher de manger & lui donner appétit : on le tourne pour cet effet en sa place, & on lui laisse le mastigadour dans la bouche plus ou moins de tems selon les cas.

CHAPITRE XVI.

Des Caveſſons.

IL ſe fait de trois ſortes de caveſſons, celui qui ſert à plus d'uſages eſt le petit caveſſon, ou le caveſſon à charniere, ou à trois anneaux, *fig.* A. Le caveſſon eſt pour ainſi dire, une eſpece de muſerole de fer ſur le nez, & de cuir ſous la ganache, tenue en ſa place par deux montants de cuir & un frontail : les plus commodes ſont de fer à charniere, c'eſt-à-dire, qui ſe briſent des deux côtés du chanfrain du Cheval : on rembourre ce fer III de peur qu'il ne le bleſſe, & on laiſſe ſortir au travers de la rembourure les trois anneaux 444 dont un ſur le nez & les deux autres aux deux côtés ; quand on veut trotter un jeune Cheval autour du pilier, on paſſe une longe de corde dans l'anneau du milieu, & le Palfrenier tenant le bout de cette corde ſe met au centre du rond que le Cheval décrit en trotant ; quand on veut promener un Cheval malade ou autrement en main, le même anneau du milieu ſert de même, le Palfrenier s'éloignant du Cheval autant & ſi peu qu'il veut, &c. Les deux anneaux des deux côtés ſervent à mener un Cheval avec deux longes de corde tenues à droite & à gauche par un ou pluſieurs Palfreniers : on ſort ainſi un Etelon dans le tems de la monte pour aller à la Jument, &c. Pl. XXIV. Pl. X.

Le gros caveſſon *fig. h* n'a qu'un uſage, qui eſt celui du pilier au Manége : quand on veut mettre un Cheval entre deux piliers, on l'attache aux piliers par le moyen de ce caveſſon fait d'un gros cuir fort large : le deſſus de la tête eſt quelquefois rembourré, mais la muſerole l'eſt toujours, parce qu'on met ce caveſſon par deſſus la bride du Cheval ; des anneaux de ce caveſſon partent deux longes de corde qui s'attachent aux piliers. Pl. XXIV.

Le troiſiéme caveſſon s'appelle à ciguette IIII, c'eſt-à-dire, à pointes en dedans, il eſt de fer & tout d'une piece, on ne pourroit gueres s'en ſervir que quand on mene en main un Cheval trop fougueux. Pl. X.

CHAPITRE XVII.

Des licols, des lunettes & de tous les autres utenciles du garde-meuble.

Pl. XXIV. IL y a trois ſortes de licols qui ſervent aux Chevaux, ſçavoir le licol de corde *g*, le licol de ſangle *f* & le licol ordinaire de cuir *e*, on ne ſe ſert gueres que dans un Haras des deux premiers ; le troiſiéme qui eſt celui de cuir ſert aux Chevaux de ſelle & de caroſſe, le licol de corde n'a qu'une têtiere & une muſerole, le licol de ſangle eſt compoſé de même, il a de plus une petite corde qui ſert de ſous-gorge & un anneau de ſangle 2 à la muſerole dans lequel on met une corde pour attacher le Cheval.

Les licols de cuir ſont à une ou à deux longes, ils ſont compoſés d'une têtiere avec frontail & muſerole, les montants & la muſerole vont s'attacher ſous la ganache au même anneau de fer 3, & ſont joints ſur le côté par deux paſſants 44. On met une ou deux longes de cuir ou de fer à cet anneau, la longe de fer ſe met lorſque le Cheval ronge le cuir.

Si les Chevaux ſont ſujets à ſe délicoter, voici un licol excellent *l* & avec lequel jamais un Cheval ne ſçauroit ſe délicoter, à celui-ci il n'y a point de ſous-gorge, ou plûtôt il y en a deux qui vont ſe croiſer & ſe rendre à deux anneaux quarrés 55 qui ſont au bas des montants, auxquels anneaux tiennent auſſi le devant & le derriere de la muſerole ; une eſpece de bouton plat & lâche *o* aſſemble le milieu de cette croiſée qui ſe trouve au deſſous des os de la ganache vers la fin du canal : quand le licol eſt en place, on attache les longes aux deux anneaux quarrés 55.

Pl. IX. Des lunettes. Les lunettes CC ſe mettent à la tête des Chevaux dans quelques occaſions où on ne veut pas qu'ils voyent, ſoit où on les mene, ſoit ce qu'on veut leur faire : ce ſont deux eſpeces de petites aſſiettes de cuir dont le dos eſt du coté du ſpectateur, elles ſont jointes enſemble par un deſſus de tête, une ſous-gorge & un frontail, le dedans eſt doublé d'une ſerge verte, afin que l'œil ne ſoit point bleſſé.

Ce

Ce que j'appelle utenciles du garde-meuble eſt ce qu'on y va chercher quand on en a beſoin, comme couvertures, ſelles, bats, caveſſons à trois anneaux *a*, bridons *b. c.* brides *d*, licols de cuir *e l*, licols de ſangles *f*, licols de corde, gros caveſſons de piliers *h*, maſtigadours *i*, trouſſe-queue *m* pour les ſauteurs de Manége, la potence ou toiſe pour meſurer la taille des Chevaux B B, la chambriere *n* pour faire trotter les Poulins & pour les ſauteurs entre les piliers : du reſte on renferme dans les gardes-meubles de Manége l'épée *o* qui ſert à enlever la tête *x* en courant à toute bride, le javelot *p* pour percer la tête de Méduſe *s*, le dard *q* pour lancer à la tête *r*, la lance *t* pour courre la bague *n* ; on en court ordinairement cinq, dont la premiere & la plus grande s'appelle la porte cochere, & la plus petite le pucelage.

Utenciles du garde-meuble. Pl. XXIV.

CHAPITRE XVIII.

De la ſelle & de tout ce qui ſert au corps du Cheval de ſelle.

AVant de parler de la ſelle même, il eſt néceſſaire de connoître la fondation ſur laquelle elle eſt bâtie. Cette fondation eſt de bois de hêtre, & c'eſt d'elle que dépend principalement la bonne ou mauvaiſe façon de tout le reſte de la ſelle : on appelle cet aſſemblage de bois de hêtre des arçons A A A, il eſt compoſé de onze pieces de bois dont les principales à l'arçon de devant ſont le garot ou l'arcade *b*, les mamelles *c c c* & les pointes *d d d d* ; les bandes *e e e e* joignent l'arçon de devant à celui de derriere, les arçons de derriere ſont plus ouverts que ceux de devant, & ſont compoſées des pointes & du pontet *f*. Voilà ce qui eſt néceſſaire au Cheval & pour le Cavalier, on a ajouté à l'arçon de devant les liéges 999 & le trouſſequin *hh* à l'arçon de derriere ; l'arçon de devant eſt ferré en deſſous d'une bande de tole ou de fer H. Les liéges ſont maintenus enſemble par une bande de fer *i*, les porte-étriviere *l l* ſont cloués aux bandes, ainſi que deux boucles à chacune *m m m m*, pour y mettre les contre-ſanglots qui doivent attacher les ſangles : on ſoutient le trouſſequin quand on en met un avec deux petites bandes de fer *n n n* :

Pl. XI.

Arçons.

j'oubliois de dire qu'on appelle le colet de l'arçon, l'épaiſſeur du garrot *o*.

Paneaux. Sur ce baſtis de charpente, on forme la ſelle des parties qui la compoſent : les paneaux *fig.* B, A A, ſont très eſſentiels, ce ſont deux couſſins rembourés, qui touchent immédiatement le Cheval : on les voit en renverſant la ſelle : les

Quartiers. quartiers *fig.* C, B, cachent les arçons des deux côtés en deſſus, & garantiſſent les cuiſſes du Cavalier, des ardillons, des ſangles, & de la ſueur du Cheval : on les fait de cuir,

Siége. de drap, ou de velours : ils ſont ſurmontés du ſiege, qui eſt ordinairement rembourré *c* au bout du ſiege en devant :

Baſtes. on garnit les liéges, s'il y en a, avec des baſtes rembourrées D, & ſi on a mis à l'arçon un trouſſequin, on le

Trouſſequin. rembourre auſſi : on attache un pomeau F, quand on veut

Pommeau. en avoir un au-deſſus du garot de l'arçon ; & on met au pontet un anneau de cuir, ou de fer quarré G, pour y paſſer

Croupiere. la croupiere H ; on attache à l'arçon de devant les crampons

Porte-piſtolets. de piſtolets *fig.* D, I, & des boucles qui tiennent la potence *fig.* C, L L, du poitrail M, & alors la ſelle eſt faite & garnie : quand on y a ajouté les étrivieres N, & étriers O, deux

Poitrail. ſangles P P, & un ſurfait Q, un poitrail M, & une croupiere H.

Etrivieres, étriers, ſangles.

Venons à preſent aux ſelles qui ſont en uſage pour les Voyageurs, ou pour la guerre ; c'eſt la ſelle à la royale, & celle à trouſſequin, qui ſert aux Valets, à la Cavalerie, aux Dragons, &c.

Selle à la royale. La Selle à la royale *fig.* D, eſt compoſée d'un arçon de battes, & d'un trouſſequin, les quartiers ſe font de velours, de drap ou de rouſſi : on orne communément ces ſelles de galons, tréſſes & franges.

Selle à trouſſequin. La Selle à trouſſequin, eſt une ſelle plus groſſiere, elle eſt compoſée de deux arçons, avec des bandes : ſi c'eſt pour la Cavalerie, il faut que ces bandes ſoient ferrées deſſus & deſſous, à cauſe des trouſſes que les Cavaliers portent ; leſdites ſelles ſont faites d'un cuir de reſiſtance : on met deux crampons, dans leſquels on paſſe deux courroyes à boucles, pour attacher les valiſes ou trouſſes, quatre crampons de piſtolets, & un porte-mouſqueton : on y ajoute auſſi l'étuy à mettre une hache, & une béche pour les dragons ; & comme ils mettent quelquefois pied à terre pour com-

battre, on ajoute un crampon à l'arçon, de devant dans lequel on paſſe une courroye qui va d'un Cheval à l'autre : ces courroyes attachent ainſi tous les Chevaux enſemble.

Selle à piquer.

La Selle à piquer *fig.* E, n'eſt en uſage qu'au Manége : elle eſt compoſée de deux arçons, avec des bandes de fer : on attache les deux grandes bandes aux arçons à treize pouces de ſiége : on coût les battes de derriere avec un fond de bois que l'on garnit de toile, qu'on embourre avec de la paille ou foin piqué à ſix rangs de piqueures pour les rendre fermes ; puis on les garnit pardeſſus de cuir, les baſtes de devant ſont ajuſtées de même ; ces baſtes avec celles de derriere étant fort hautes, enchaſſent pour ainſi dire entre elles les cuiſſes du Cavalier, & augmentent ſa fermeté : on met les étriers à cette ſelle, par le moyen d'un chapelet *fig.* F, dont on paſſe la couronne autour du pomeau : chaque Académiſte a ſon chapelet à la main, qu'il met ſur chaque Cheval qu'il monte & qu'il ôte quand il en deſcend ; par ce moyen, les étriers ſont toujours à ſon point.

Selle raze, ou demi-Angloiſe.

La Selle raze, ou demi-Angloiſe, & la ſelle Angloiſe, ſont celles, dont communément les Chaſſeurs ſe ſervent comme plus legeres & moins embaraſſantes.

La Selle raze *fig.* C, eſt un arçon compoſé tout de bois, avec deux petits liéges qui ſont colez ſur l'arçon de devant, auſquels on ajuſte des battes ; il n'y a ni battes ni trouſſequin derriere : on met aux arçons des porte-étrivieres doubles, pour y attacher double étrier & étriviere : les ſeconds étriers, qui ordinairement ſont à l'Angloiſe, ſont attachés à un porte-étrier de cuir, qui tient à l'arçon de derriere, & que le Cavalier a mis à ſon point ; ainſi ſi ſon étrier ſe caſſe ou ſe défait, il ne fait que détacher cet autre étrier qui lui ſert à la place du premier.

Selle Angloiſe.

La Selle Angloiſe ou à l'Angloiſe *fig.* G, eſt une ſelle dont l'arçon eſt fort petit : les quartiers araſent les bandes de l'arçon, venant à rien à l'arçon de derriere : le ſiége eſt coupé en deux pieces juſtes enſemble, avec un jonc de cuir ou de ſoye, & couſu tout autour des quartiers : le ſiege & les quartiers étant ainſi couſus enſemble, on les applique, on met les porte-étrivieres doubles, & deux ou trois contre-ſanglots de chaque côté pour les ſangles : on ne met à cette ſelle, ni poitrail ni croupiere.

Comme la ſelle à baſque, & la ſelle de courſe, ſont des eſpeces de ſelles Angloiſes, je vais les décrire tout de ſuite.

Selle à baſque. La ſelle à baſque, ſe fait plus moyenne que la ſelle Angloiſe ; les quartiers ſont coupés fort petits, & la genoüilliere eſt coupée en rond ; on met un entre-jambe que l'on cloue à l'arçon, pour éviter le danger des boucles.

Selle de courſe. La Selle de courſe, ne ſert qu'aux courſes de Chevaux, qu'on veut faire courre, l'un contre l'autre : celle-ci eſt très-petite & exceſſivement legere ; elle reſſemble en mignature à la ſelle à baſque : on met le faux ſiége fort mince : on poſe les quartiers, & le ſiége tout enſemble : on les colle ſur la feutrure : on rabat la ſelle ſur l'arçon, tout autour, & on l'y cloue : on fait une paire de panneaux très-minces : quand ils ſont rembourés & poſés, on fait fondre de la poix noire, & on en enduit tout le deſſous des panneaux, pour que cette poix prenne ſur le poil du Cheval, quand il fera ſa courſe : quand la courſe eſt finie, on raſe l'endroit où le poil eſt imbu de poix.

Selle de femme. On appelle Selle de femme, *fig.* H, une ſelle faite exprès pour ſervir aux femmes, qui ne montent point à Cheval, jambe deçà jambe delà ; c'eſt une ſelle à arçon de bois ; l'arçon de devant ſe fait à col d'oye *a a*, & on y ajoute une main de fer *b b* que la femme empoigne, quand elle eſt aſſiſe ſur la ſelle : on ajoute encore un petit couſſinet *c c* devant la ſelle ; & on met une houſſe en ſouliers, qui s'attache à un petit crampon qui eſt à l'arcon : il n'y a à cette ſelle qu'un étrier qu'on rembourre.

Il ſe fait d'autres eſpeces de ſelles moins conſidérables, qui ſervent à differens uſages, comme la ſelle de poſte, la ſelle de poſtillon, la ſelle pour les Courriers de males, la ſelle de Fourgoniers.

Selle de poſte. La Selle de poſte eſt compoſée d'arçons de bois, avec deux grands liéges, que l'on garnit de cuir, qui ſervent de battes : le trouſſequin, eſt de deux pouces & demi de hauteur : les deux bouts rabatus, ledit arçon à ſeize ou dix ſept pouces de longueur : on fait le ſiége de peau de mouton paſſé à l'huile ; & on coud deux entrejambes ſur les quartiers de ladite ſelle : on coud des bourſes derriere ladite ſelle aux quartiers, pour mettre ce qu'on veut dedans : les ſangles, la croupiere & le poitrail, ſont de cuir blanc.

La ſelle de poſtillon, eſt compoſée d'un arçon de bois à trouſſequin, faite de cuir noir, qui accompagne les harnois de Chevaux de caroſſe : on met des bourſes ſur les quartiers pour la commodité du poſtillon ; les ſangles ſont de cuir, & la croupiere ſera conforme aux harnois de caroſſe. Selle de poſtillon.

La Selle des Courriers de males, eſt compoſée de deux arçons fort épais, avec de longues bandes de fer fort épaiſſes, où il y a trois boucles, avec des chapes de fer, qui ſont rivés aux bandes : on met au trouſſequin, qui a dix pouces de hauteur, quatre équerres de fer clouées aux bandes & au trouſſequin, pour empêcher que l'arçon ne caſſe, à cauſe de la male qu'on met derriere la ſelle. Le ſiége eſt de chamois ou de veau ; il releve beaucoup du devant : on met quatre crampons de piſtolet à l'arçon de derriere, pour y attacher la male : on fait un grand couſſinet à garde-flanc fort épais, avec deux barres de bois qu'on lie ſur ce couſſinet, & qu'on attache avec des courroyes qui perçent tout au travers du couſſinet : on ajoute à cet équipage quatre courroyes d'un pouce de large, & de ſix pieds de long pour lier la male. Selle des courriers de males.

La Selle des Fourgoniers, eſt une ſelle à arçon de bois ſans liéges, avec un fort petit trouſſequin : les quartiers de cuir liſſé, le ſiége de veau noir. Selle de fourgonier.

Après avoir décrit la façon de pluſieurs eſpeces de ſelles, & à quel uſage on les met : voyons maintenant ce qu'il faut pour qu'une ſelle ſoit bien faite & commode en même tems au Cavalier & au Cheval ; ce qui dépend beaucoup de l'arçon bien fait & bien choiſi. L'eſſentiel pour le Cheval, eſt que la ſelle porte par tout également, c'eſt-pourquoi il faut que les arçons ne ſoient ni trop ouverts ni trop ſerrés d'une pointe à l'autre, tant celui de devant que celui de derriere : c'eſt cette tournure juſte des arçons qui en fait le mérite ; car ſi les pointes ſerroient trop, les mamelles ne toucheroient point, & ſi les pointes étoient écartées, la ſelle fouleroit ſur les mamelles, & feroit venir des cors : enfin il faut que la preſſion ſoit égale depuis l'endroit où l'arçon commence à poſer ſur le Cheval, qui eſt près du garot & des roignons, juſqu'où il ſe termine, qui eſt à la moitié de l'épaule & ſur les dernieres côtes, le tout quand les paneaux ſont poſés, leſquels paneaux doivent empêcher l'arçon de toucher ſur le garot, ſur l'épine du dos, qu'on appelle la longe, en terme de Sellier, & ſur le milieu des deux roignons. Conſtruction des ſelles.

Les paneaux ſe rembourrent avec du crin, de la bourre de cerf ou de bœuf ; celle de cerf eſt préférable à celle de bœuf, parcequ'elle s'endurcit moins à la ſueur ; il faut qu'ils ſoient rembourrés bien également, & que la toile ſoit déliée, car la groſſe s'endurcit d'abord à la ſueur : il eſt donc queſtion que les paneaux éloignent aſſez du Cheval le haut des arçons, & qu'ils empêchent les côtes de porter à cru ſur ſon corps ; pour cet effet, deux doigts de rembourure ſont ſuffiſans, davantage nuiroit au Cheval & au Cavalier, par les raiſons que nous allons dire, quand nous parlerons de la maniere dont il faut que la ſelle ſoit faite pour la commodité du Cavalier.

Proportions des ſelles.

Or voici ce qu'il faut obſerver pour que la ſelle ſoit commode à l'homme. 1°. Qu'elle ſoit proche du Cheval, de façon qu'entre les cuiſſes de l'homme & le corps du cheval, il y ait le moins de diſtance que faire ſe pourra, parceque plus on s'éloigne de l'origine du mouvement, plus il devient étendu : ainſi plus l'homme ſera loin du Cheval, plus le mouvement du Cheval ſe fera ſentir à l'homme, & par contre-coup plus le mouvement que l'homme endurera, fatiguera le Cheval : ainſi comme je viens de dire, deux doigts de rembourure aux paneaux ſont ſuffiſans, ce qui élevera l'homme au-deſſus du garot du Cheval, de deux ou trois doigts tout au plus, qui eſt la diſtance ou le vuide qu'il doit y avoir au milieu, depuis le garot juſqu'aux roignons : il faut auſſi que l'arçon n'ait qu'un pouce de colet.

2°. Il faut que la ſelle ſoit longue ſur bandes ; les bandes ſont de bois ou de fer, il faut qu'elles ſoient aſſez longues pour qu'on puiſſe être aſſis entre les deux arçons, & qu'on ne porte pas ſur l'arçon de derriere où on ſeroit aſſis durement & incommodément : les bandes doivent être auſſi près l'une de l'autre, au haut de l'arçon de devant ; car ſi elles ſont attachées trop bas & éloignées l'une de l'autre, elles éloigneront l'homme du Cheval, & elles l'incommoderont quand il voudra ſerrer les cuiſſes : il faut auſſi qu'elles ſoient rapées, en adouciſſant à l'endroit des cuiſſes, afin qu'elles rencontrent ces bandes à plat & non en tranchant.

3°. Il faut auſſi pour la commodité du Cavalier, que la ſelle ne ſoit gueres plus élevée ſur le devant que ſur le derriere : ſi elle eſt trop haute du devant, l'homme eſt aſſis ſur le crou-

pion, & a les reins fatigués ; ſi c'eſt du derriere, elle le porte en devant, lui donne une ſituation très-deſagréable & très-mauvaiſe : cette ſituation & cette conformation de ſelle, attirera la croupiere, qui en ſe tendant trop, ne manquera pas d'écorcher le Cheval ſous la queue : enfin il faut en général qu'une ſelle ſoit auſſi légere que faire ſe peut, & qu'elle tienne l'homme près du Cheval & aſſis à ſon aiſe.

Les ſelles veritablement Angloiſes, ont ces qualités : on croiroit d'abord qu'elles porteront à vif ſur le garot, mais auſſi-tôt qu'on eſt en ſelle, les bandes ſont ajuſtées & tournées de façon, que le poids fait élever la ſelle ſur le devant : de ſorte qu'elle ne peut porter ſur le garot, ni bleſſer le Cheval : elles ſont ainſi très-près du Cheval ſans l'incommoder, & par conſéquent l'homme en eſt plus ferme, quand il y eſt accoûtumé. Le ſeul inconvénient qu'elles ont, eſt d'être dures à un homme maigre, ou à qui n'y eſt pas accoûtumé, parcequ'elles ne ſont point rembourées ; mais quand on y eſt fait, on les trouve excellentes, & on s'écorche moins en courant, parcequ'elles n'échauffent pas les feſſes, comme celles qui ſont garnies.

Les demi-Angloiſes ſont auſſi legeres & bonnes, mais les ſelles à la royale, ſont ſujettes à être trop garnies & à trop éloigner l'homme du Cheval.

Couvertures ſous la ſelle.

L'uſage de mettre des couvertures avant la ſelle, eſt bon pour empêcher les paneaux de durcir & de fouler le Cheval, celui de coudre ſous les paneaux une peau de chevreuil, le poil en dehors, évite le même inconvénient. Ce qui nous reſte à dire ſur cet article, n'eſt que le reſultat d'une partie de ce qui vient d'être dit : ſçavoir, que celui qui veut mettre une ſelle ſur ſon Cheval, doit obſerver premierement de la placer juſtement au milieu du corps : ſi on la mettoit trop en arriére, & que le Cheval ſoit étroit de boyaux, les ſangles couleront d'abord le long du ventre juſqu'au fourreau : ſi elle eſt trop en avant, le poids de l'homme qui ſe fera ſentir ſur les épaules, fera marcher le Cheval contraint, & le fera ſouvent broncher ; c'eſt pourquoi il faut que l'arçon de devant ſoit placé au défaut des épaules à un endroit enfoncé aux Chevaux maigres, que les Selliers appellent les ſalieres des épaules : ſi la ſelle eſt trop avancée, ou les pointes des arçons trop étroites, la chair des épaules paroîtra bour-

Poſition de la ſelle.

ſoufflée au droit de la pointe des arçons, ſur-tout en marchant.

Pour connoître enſuite, ſi la ſelle porte bien par tout & s'éloigne où il faut, vous ferez monter un homme ſur le Cheval ſellé, vous paſſerez votre main de tous côtés, pour voir ſi tout preſſe également, & ſi elle ne porte point ſur le garot; ſur le dos & aux roignons: enſuite vous vous mettrez vous-même en ſelle, pour voir ſi vous y êtes commodément.

La ſelle étant bien ajuſtée ſur le Cheval & commode au Cavalier, il faut avoir attention à tous les harnois, c'eſt-à-dire, à tout le reſte de l'équipage qui en dépend, c'eſt ce que nous allons détailler.

De la croupiere. La croupiere eſt deſtinée à maintenir la ſelle en ſa place, & à l'empêcher de venir en avant, principalement dans les deſcentes, mais elle ne doit point être trop tendue, parce qu'elle preſſeroit ſous la queuë, & écorcheroit infailliblement le Cheval. Il y a même des Chevaux qui ſe mettent à ruer, quand la croupiere ſerre trop; elle ne doit pas non plus être trop lâche, parce qu'elle n'empêcheroit pas la ſelle de couler ſur les épaules aux deſcentes, & de plus qu'elle auroit mauvaiſe grace: le culeron de la croupiere doit être plus gros que mince, de peur d'écorcher & de couper ſous la queue: il faut ôter exactement le crin de la queue de deſſous le culeron; car en froiſſant la peau ſous le culeron, il écorcheroit infailliblement.

Il ſe fait des croupieres de pluſieurs façons, celles qui ont des boucles, ſont les moins bonnes, car il faut avoir attention que la boucle ne porte pas ſur le roignon; ſi elle y portoit, elle écorcheroit le Cheval trés-dangereuſement, & même ſi on voyoit qu'elle commençât à emporter quelques poils, il faudroit ſur le champ mettre de la peau de veau ou de chevreüil ſous la boucle, le poil tourné du côté du poil du Cheval.

Les croupieres à l'Angloiſe, ſont les meilleures; la boucle pour racourcir & allonger, eſt au milieu de la croupiere, & celle qui tient à la ſelle & dans laquelle la croupiere paſſe, n'a point d'ardillon. Les croupieres de chaſſe n'ont que deux crampons de cuir, qui les attachent à la ſelle: il faut que ces crampons ne ſoient pas trop gros, & qu'ils ſoient bien attachés:

chés: il n'y a point à craindre que la boucle écorche, puiſqu'elles n'en ont point: il y a des croupieres qui quoiqu'elles ne ſoientguéres en uſage, parcequ'elles font un effet deſagréable à la vûë, ne laiſſent pas d'être fort bonnes, elles ont deux boucles éloignées, chacune de quatre pouces de l'endroit où on attache communément la croupiere: cette façon tient mieux une ſelle à ſa place qu'aucune autre croupiere; à l'égard des écorchures de la croupiere & de leurs remedes, voyez le Chapitre XII. du Traité des Playes.

Du Poitrail.

Le poitrail eſt fait, pour premierement empêcher la ſelle de couler en arriere, ſur-tout quand on monte une montagne: ſecondement, pour tenir les fontes de piſtolet en leur place, à côté de la ſelle; à ceux-là, il faut abſolument deux potences, ayant chacune deux anneaux de cuir, dans leſquels on fait entrer les fontes. Il faut pour la proportion du poitrail qu'il ſoit de juſte longueur, que les potences ne ſoient pas trop longues, parce que le poitrail deſcendroit plus bas que le mouvement de l'épaule, & auſſi qu'elles ne ſoient pas trop courtes; il ſeroit trop tendu, & couperoit le poil en pluſieurs endroits. Que les boucles qui tiennent le poitrail à la ſelle ſoient poſées, enſorte qu'elles n'entamenr pas le poil; que ſi elles étoient trop avant, il faudroit les reculer entre l'arçon & le paneau, ou ſur l'arçon, ou bien mettre deſſous un morceau de peau de veau, ou de chevreüil, poil contre poil: ſi l'on voyoit auſſi que le poil ſe coupe à l'endroit des porte-piſtolets, il faudra y faire la même façon, ou bien fourrer cet endroit avec du cuir fort doux & de la laine en dedans.

Il eſt eſſentiel ici, d'avertir d'un accident très-dangereux, que peut cauſer le poitrail, ſur-tout quand un Cheval s'arme, ou que les branches de la bride ſont longues, & qu'on veut tenir trop dans la main, ou reculer ſon Cheval: le danger eſt que les branches ſe prenant dans le poitrail, & que ni vous ni le Cheval, ne pouvant les dégager, le Cheval viendra à reculer toujours par la douleur qu'il ſent aux barres, & enfin tombera en arriere, ou ſe renverſera: le plus ſûr eſt donc de n'avoir point de poitrail, quand on n'a point de piſtolets, & de prendre le crin de la main droite, quand on montera une montagne, afin d'empêcher la ſelle de couler. Quand les branches de la bride ſont très-courtes, il y

Reſſort de Poitrail.

a moins d'inconvenient à avoir un poitrail. On a inventé un reſſort qui tient un poitrail ſans potences, avec lequel ſi la bride s'engage, en tirant un bouton qui eſt à la ſelle, *fig.* C. 2, près du garot, le reſſort laiſſe aller le côté du poitrail qu'il tenoit, & la bride ſe dégage ſur le champ, puiſque le poitrail ne tient plus que d'un côté.

Pl. XI.

Comme le reſſort du poitrail eſt extrémement utile par les raiſons que je viens de dire, il me paroît à propos de le décrire ici, & d'y joindre le Deſſein pris juſte ſur ſes proportions, tant pour la grandeur de la boëte, que pour les divers reſſorts qui ſont dedans.

La boëte & la boucle qui en ſort, ainſi que la branche qui fait agir les reſſorts en la tirant à ſoi par le bouton, y ſont marquées; ce qui paroît en dehors quand la boëte eſt en ſa place eſt marqué A; l'envers ou ce qui s'applique contre l'arçon au moyen des quatre vis *bbbb. bb* eſt marqué B; le profil de la boëte C en montre l'épaiſſeur, & l'endroit V où entre la queue de la boucle D. La figure E montre le dedans de la boëte ſans la boucle, & la figure F montre la ſituation des reſſorts quand la queuë de la boucle a été pouſſée dans la boëte. On voit par cette Figure F. que la queuë de la boucle a pouſſé le reſſort *g*, & que le petit bec *h* pouſſé par le reſſort *k* eſt entré dans la rênure *mm* de la queuë de la boucle, & que tirant à ſoi la branche *n* on fait ſortir le bec de dedans la renûre de la queuë, & qu'alors le reſſort *g* ſe détendant fait ſortir & chaſſe de la boëte la boucle G à laquelle le poitrail eſt attaché du côté hors le montoir, & que par ce moyen les branches de la bride ſont dégagées.

On voit dans la Figure X la boëte *a* attachée à un arçon de devant & la branche *b* qui monte, elle ſort à côté du pommeau, il ne paroît que le bouton *d* qui tient à l'anneau *c*, comme vous le voyez paroître dans la Planche XI. en D 2, Figure C.

Des ſangles & ſurfaix.

Ce qu'on appelle généralement les ſangles, eſt compoſé de deux ſangles, & un ſurfaix; ces trois piéces ont un coulant qui les aſſemble ſous le ventre, elles tiennent à la ſelle à droit. avec des contreſanglots, & on les boucle à gauche, quand elles ont fait le tour du ventre, avec de pareils contreſanglots. Les ſangles ſont faites pour tenir & ſerrer la ſelle ſur le dos du Cheval: il faut qu'elles ſoient larges & fortes, bien atta-

Fig X.

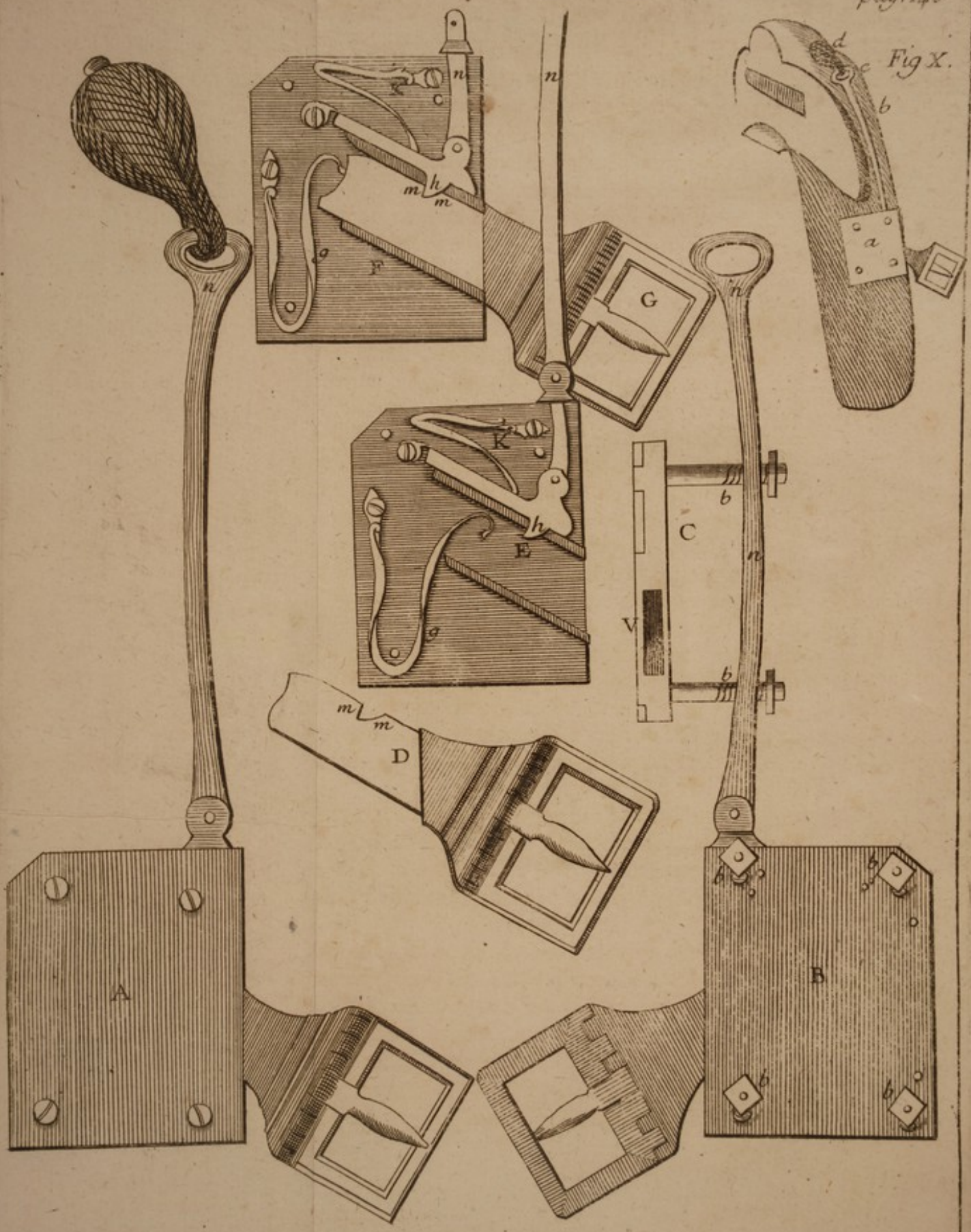



chées & bien garnies de boucles à l'Angloiſe, parceque celles-là ne déchirent jamais les bottes ou guêtres, avec les ardillons : les ſangles d'Angleterre ſont les plus belles & les mieux travaillées : que le ſurfaix ſoit bien large, ceux de chaſſe ſont très-bons & ſanglent bien ; ils ont deux boucles, dont une n'a point d'ardillon : que vos contreſanglots ſoient de bon cuir d'Hongrie : il eſt utile d'avoir doubles contreſanglots, parceque ſi l'un venoit à rompre, l'autre ſervira, ſans quoi on ſeroit obligé de laiſſer traîner la ſangle : prenez garde que celui qui ſelle votre Cheval, trouvant les ſangles trop longues, n'y faſſe un nœud pour les racourcir ; car ces nœuds peuvent fouler ou bleſſer le Cheval.

On peut ſerrer la ſangle du devant, tant qu'on veut & le ſurfaix auſſi, quoique un peu moins ; mais il ne faut pas tant ſerrer celle de derriere, pour laiſſer de la liberté à la reſpiration du Cheval.

Il y a des Chevaux qui ſe renverſent, quand les ſangles les ſerrent quelquefois avant que le Cavalier ſoit en ſelle : à ceux-là, il ne faut preſque pas les ſerrer, ce qui eſt une très-grande incommodité. Quand on vous améne votre Cheval, voyez s'il eſt bien ſanglé ; car il y a des Chevaux qui enflent le ventre dans le tems qu'on les ſangle, & le moment d'après, ils remettent leur ventre comme à l'ordinaire, & les ſangles ſe trouvent trop lâches, ainſi on eſt obligé de les reſſerrer.

Des Etrivieres.

Les étrivieres qui ſont les longes de cuir, qui ſuſpendent les étriers, doivent être de bon cuir d'Hongrie : ces longes ſont doubles, par le moyen d'une boucle qui ſert à les allonger ou à les racourcir, ſuivant que le Cavalier le déſire, ce qui s'appelle mettre les étriers à ſon point : on les allonge ou racourcit d'un point, de deux, & ces points ne ſont autre choſe que les trous, dans leſquels l'ardillon de la boucle doit entrer : il faut obſerver que cette boucle ſoit du côté de la jambe de l'homme, & non du côté du ventre du Cheval, & de la faire monter ſous les quartiers de la ſelle, tout au plus haut qu'elle puiſſe aller, afin qu'on ne la ſente pas ſous le jarret : il y a des perſonnes qui ont la mauvaiſe habitude de balancer toujours les jambes, en allant au pas par pays, & le haut de l'étriviere bleſſe les côtes du Cheval, & l'écorche au défaut de la ſelle ; c'eſt pourquoi il faut qu'ils ayent la précaution de mettre une courroye qui aille de la pointe de l'arçon

de devant à celle de l'arçon de derriere, & de paſſer l'étriviere par-deſſus.

Des Etriers. Les étriers tiennent aux étrivieres par l'œil, *fig.* C 3, ils doivent être grands, forts, & bien larges, pour qu'on puiſſe aiſément en dégager ſes pieds en cas d'accident : ils ſont plus fermes, & ont plus de grace en arcade que tout ronds, & à grille qu'à barre : je crois qu'il vaut mieux qu'ils ſoient ſans touret, car le touret s'uſe, & alors l'étrier ne tient plus & tombe.

PL. XII. Des émouchoirs & caparaçons. Les émouchoirs ou caparaçons KK, qui ſervent à garantir le Cheval de la piqueure des mouches en Eſté, peuvent auſſi ſervir d'ornement, quand ils ſont à mailles de ſoye bordés d'or, avec les volettes de ſoye *ll*, le tout de quelle couleur on veut, ſinon on les fait de coutis, & les volettes de fil : on ne s'en ſert gueres à la chaſſe, ſur-tout quand on court dans le bois, parcequ'ils ſeroient déchirés.

Des croupelins & houſſes en ſouliers. Les croupelins *ooo* ſervent à garantir l'habit du Cavalier de la ſueur du Cheval, & ſont en même tems un ornement ; ils ne ſe font que de drap ou de velours, on les brode, ou on les galonne ; le tout à ſa fantaiſie. Les houſſes en ſouliers *pp* s'appellent ainſi, parcequ'on ne s'en ſert que lorſqu'on ne met ni guêtres ni bottes, elles garantiſſent la jambe de la ſueur du Cheval, elles entourrent toute la ſelle, & s'attachent avec deux rubans ſur le garot du Cheval : on en accompagne les ſelles de femme, & on les orne comme les croupelins.

Des couſſinets à flanc. Les couſſinets à flanc ou à garde-flanc *q*, ſe mettent en guiſe de croupelin, pour empêcher les males, ou porte-manteaux, de bleſſer le dos & le flanc du Cheval : ils ſe font de cuir, avec deux aîles qui garantiſſent les flancs, & qui communément ſont de cuir double, garni & piqué.

Des houſſes de main. Les houſſes de main RR, ſont pour ainſi dire des couvertures de tout l'équipage du Cheval ; on s'en ſert pour défendre de la pluye, la ſelle & le croupelin : quand on méne le Cheval ſellé en main, elles ſont de drap, & on les orne de broderie de laine ou ſoye, avec divers compartimens où paroiſſent les armes du Maître du Cheval. Sous la houſſe de main R, eſt couſue une ſangle avec deux courroyes *s*, auſquelles on attache par deux boucles un ſurfaix *t*, qui fait le tour du ventre du Cheval : outre cela on attache encore la

houſſe ſur le poitrail du Cheval, avec deux boucles & deux courroyes *uxxu*, afin qu'elle ſe tienne en ſa place.

La martingalle *yy*, n'eſt autre choſe qu'une longe de cuir qu'on attache aux ſangles ſous le ventre & à la muſerole ſous la ganache, pour empêcher les Chevaux ſujets à donner des coups de tête, de faire cette action. De la martingalle.

CHAPITRE XIX.

De l'Equipage des Chevaux de Caroſſe.

LE fer de la Bride des Chevaux de Caroſſe, eſt le même que celui des Chevaux de ſelle : il y a ſeulement quelque diverſité dans la têtiere, dont la matiere eſt toujours la même, tant pour la couleur que pour les ornemens que celle du reſte du harnois : d'ailleurs les Bourreliers appellent ſous-barbe A, le derriere de la muſerole ; & muſeliere B, au lieu de muſerole, le devant qui paſſe ſur le nez : ils joignent quelquefois la ſous-gorge & la ſous-barbe ſous la ganache, avec un anneau de fer : on attache des œilleres C aux montans, pour empêcher que le Cheval ne voye à côté de lui, afin qu'il n'ait point peur, & ne ſoit point diſtrait de ſon travail par les objets qui l'approchent : les Bourreliers appellent frontau D, ce qu'on appelle frontail, à un Cheval de ſelle : on orne quelquefois le côté de l'oreille en dehors d'un nœud d'oreille E, à qui on donne differentes figures, ſuivant ſon idée : ce nœud s'attache à la jonction du montant & de la ſous-gorge : on y ajoute quelquefois un gland F, qui pend à côté de l'œillere, & on orne le deſſus de tête d'une aigrette G. Dans le reſte des harnois des Chevaux de caroſſe, j'y comprendrai encore ceux des Chevaux de chaiſe : commençons par les Chevaux du timon, dont chaque partie principale a ſon utilité : on multiplie ſouvent quelques-unes de ces parties pour l'ornement : on fait les harnois de cuir blanc bordé ou noir, ou de maroquin, de drap de velours, de rouſſi, &c. De la Bride. Pl. XIII. Fig. A. Harnois.

La chaînette de harnois, ou de timon A, tient au reculement d'un bout, & ſon anneau paſſe par le bout du timon juſqu'au crochet, & là on arrête avec un petit cuir les deux chaînettes des deux Chevaux de timon : le reculement BBBB. BB va s'attacher des deux côtés à la grande boucle Pl. XIII. & XIV. Fig. B.

CC. C qui ſoutient le porte-trait : quand le Cheval recule, le reculement tire la chaînette, qui fait reculer le timon : le poitrail D. D, eſt large & renforcé, il va s'attacher des deux côtés à la grande boucle de l'épaule EE, c'eſt à ces deux boucles que tiennent les traits FFFF.F, qui paſſant dans les porte-traits *gggg.g*, finiſſent par un anneau H H. H, formé par une boucle ſans ardillon : ces anneaux ſe ſerrent aux deux bouts du palonier, & pour lors le Cheval eſt attelé : le couſſinet K. K, qui eſt rembourré, eſt caché par ſa couverture, à laquelle ſont attachés deux anneaux, dans leſquels paſſent les guides LLL, & il y a au milieu deux petits cuirs *oo*, qui ſervent à noüer les rênes de la bride, ce qui s'appelle enrêner ; ce couſſinet doit ſe trouver ſur le garot : il ſoutient le poitrail, par le moyen des deux barres de devant N N. N, les traits & une partie du reculement par le moyen des deux bras de bricole MM.M,& c'eſt auſſi au couſſinet que tient le trouſſe-chaînette *p*, fait d'un petit anneau de cuir & d'un petit bouton qu'on paſſe dans cet anneau, quand ce petit bouton a paſſé auparavant au travers de l'anneau de la chaînette de timon : on arrête là cette chaînette, quand le Cheval eſt déharnaché. La patte S S. S S, d'où part le milieu du ſurdos Q. Q & les ſurdos *ttt*, part elle-même du couſſinet en arriere : tous les ſurdos qui ſoutiennent le reculement, viennent ſe joindre au milieu du ſurdos, enſuite la pate ſe ſépare en trois parties, qui vont s'attacher à trois boucles de l'avaloire de deſſus V V. V, qui doit ſe trouver au haut de la croupe, à l'endroit des roignons ; de cette avaloire qui eſt arrêtée à la groſſe boucle C C. C, où finit le reculement, part la croupiere X, qui eſt double au moyen de deux petites barres : les deux anneaux de cuir *yy.y*, dans leſquels on fait paſſer le bout des traits, quand le Cheval eſt déharnaché, tiennent auſſi à l'avaloire de deſſus : les barres *zz*, qui partent de cette avaloire, ſoutiennent l'avaloire d'en bas 2222. 2, qui tourne ſous la croupe du Cheval, & va s'arrêter à l'anneau C C des porte-traits. Les ornemens qu'on met au harnois, communément ſont de cuivre doré & relevé : on augmente tant qu'on veut les ſurdos & les barres : on fait auſſi des harnois de timon ſans avaloires ; ils en ſont plus legers & moins parants.

Il y a un anneau attaché au poitrail de chaque côté 33, qui n'eſt mis en cet endroit, que pour recevoir le reculement

& le ſoutenir, afin qu'il ne s'évaſe pas trop ; mais ces deux anneaux ſe trouvent ſervir à un uſage très-utile, pour empêcher les Chevaux de ruer au Caroſſe. C'eſt une plate longe 4444 qui s'ajoute au harnois dans ce cas, & qui a un effet ſûr : elle eſt compoſée de deux cuirs qui ſe rejoignent en un, ou d'un gros cuir fort large, qu'on paſſe autour du milieu du palonier : on le boucle enſuite en deſſus avec une groſſe boucle 6 : il ſe ſépare en deux longes, qui ont une traverſe 77, laquelle doit ſe trouver ſur le haut de la queue & ſous la croupiere : la ſeconde traverſe 88, ſe trouvera par-deſſus la croupiere près de l'avaloire d'en haut : celle-là a une boucle pour la ſerrer ou lâcher, ſelon le beſoin. Voici le chemin que font les deux longes de cuir 4 : elles paſſent ſur le culeron ſous les barres de la croupiere, ſous l'avaloire de deſſus, ſous les ſurdos, ſur les bras de bricole, & ſe bouclent aux petits anneaux 33, qui ſoutiennent le reculement au poitrail. Il n'y a point de Cheval qui puiſſe ruer avec cette machine : en Eſté, quand on veut, on met par-deſſus les harnois des émouchoirs à mailles, & en Hyver on met auſſi par-deſſus les harnois des houſſes, dont l'objet devroit être de garantir le dos des Chevaux, de la pluye & de ſe refroidir quand ils ont chaud, & qu'ils reſtent long-tems arrêtés ; mais ce qui y conviendra le mieux, n'eſt pas aſſez beau, qui ſeroit un cuir noir qui ne les échaufferoit point & qui ne perceroit pas à la pluye ; au lieu de cela, on les fait ſuer d'abord avec des peaux d'ours, de tigres, &c. ou on leur met des houſſes de drap rouge, qui percent à la pluye & leur tiennent long-tems le dos mouillé.

Plate longe.

Emouchoirs & houſſes.

Quand on attele ſix Chevaux, les deux du milieu, ou les quatriémes, s'attelent à une volée avec deux paloniers, cette volée ſe met au bout du timon, & y tient par le moyen d'une chaînette de cuir.

On attele les Chevaux du milieu aux paloniers, comme ceux du timon par deux traits pareils A, qui ſont terminés à l'autre bout, ou du côté du poitrail par une boucle B, deſtinée à boucler les traits des ſixiémes Chevaux : d'ailleurs les harnois des uns & des autres, ſont compoſés ſeulement d'un poitrail D, d'un couſſinet K, de deux barres de devant N, pour ſoutenir le poitrail, de deux bras de bricole M, de deux ſurdos *t*, qui tiennent à une barre de croupiere ſim-

Pl. XIV. Fig. C.

Harnois à 4 & à 6 Chevaux.

ple Z ; les traits des ſixiémes, ſont ſoutenus par des porte-traits L, qui tiennent à la barre de croupiere : quand on attele à quatre, on ne met pas communément de volée, & on attache les traits O, à ceux des Chevaux de timon, le poſtillon eſt ſur une ſelle décrite, Chapitre XVII.

Chevaux de chaiſe.

Comme les Chevaux de chaiſe, ne ſçauroient s'atteler également à une chaiſe, parcequ'il y en a un qui eſt enfermé entre les deux brancards, & l'autre à gauche du premier, attelé à un palonier, ayant ſur lui un poſtillon ; le harnois de chacun de ces deux Chevaux, eſt different l'un de l'autre : voici d'abord celui du Cheval de brancard. Il eſt compoſé d'une ſellette A, qui eſt une petite ſelle fort courte, les bandes fort larges ; on la garnit de cuir noir avec du clou doré, on perce leſdites bandes pour paſſer deux courroyes à boucles B, qui ſervent à maintenir à ſa place la doſſiere de la chaiſe : on perce l'arçon de devant pour y paſſer une courroye, qu'on appelle la trouſſeure C, qui ſert à nouer les rênes du Cheval de brancard ; on garnit l'arçon de cinq grandes boucles, les deux de devant prennent les barres D de poitrail R, les deux de derriere prennent les petites barres E, qui ſoutiennent l'avaloire F, & la cinquiéme tient la croupiere : de cette croupiere part encore une barre d'avaloire G, qui ſe trouve ſur la croupe ; il part encore de la ſellete un contre-ſanglot H, qui ſoutient le poitrail, conjointement avec la barre de poitrail D : au bout du poitrail de chaque côte, eſt un gros anneau de fer L, auquel tient un trait M, qui va ſe boucler ſous le brancard au trait de brancard, qui tient à l'eſſieu : le reculement N n'eſt autre choſe qu'une courroye qui tient à un gros anneau, qui eſt au bout de l'avaloire d'en bas ; on attache ce reculement à un crampon, qui tient au brancard, ce qui fait que quand le Cheval recule, l'avaloire tire à elle, & tend ce reculement, qui fait reculer les brancards : le Cheval eſt attelé, quand le trait & le reculement ſont bouclés, & que la doſſiere eſt arrêtée ſur la ſellette : on ajoûte quand on veut deux anneaux O, aux deux côtés de la ſellette, pour ſoutenir des guides qui ſe bouclent dans les gargouilles de la bride, avec leſquelles celui qui eſt dans la chaiſe, peut conduire le Cheval de brancard.

Fig. D. Harnois du Cheval de brancard.

La longe de main P du Cheval de brancard, eſt une courroye qui paſſe dans les deux gargouilles de la droite à la gauche

che, & que le poſtillon tient toujours pour conduire le Cheval de brancard.

Le Cheval de côté de chaiſe, ou le bricolier, eſt attelé à un palonier, qui tient au brancard gauche de la chaiſe par deux traits, il a comme le Cheval de brancard un poitrail R, mais la barre qui ſoutient le poitrail, paſſe ſur ſa ſelle, & s'appelle deſſus de ſelle A : le ſurdos B, qui ſupporte les deux traits C, paſſe au travers du redoublement de la croupiere ; c'eſt communément une ſelle à trouſſequin, qui ſert au poſtillon : Voyez Chapitre XVII.

Fig. E. Harnois du bricolier.

CHAPITRE XX.

Des harnois des Chevaux de Tirage.

L'Eſſentiel des Chevaux, qui tirent à la charette, à la charrue, &c. eſt le colier : ces Chevaux ſont ornés à leur maniere, leur têtiere eſt de gros cuir, avec fronteau A, muſelieres B, & œilleres C aux montans ; mais quand on veut, on leur met des gros glands DD au fronteau, ſur le front, & à côté des oreilles, de petites aigrettes E, entre les oreilles : quelquefois on met du fronteau à la muſeliere, deux cuirs qui paſſent en croix ſur le chamfrain ; on leur met dans la bouche, ou bien un mors creux de fer, avec deux anneaux de fer F aux deux bouts, auſquels attachent les montans de la bride & les rênes, ou bien un billot de bois, avec deux pareils anneaux. Venons maintenant au colier & à ſa compoſition : les atteles GG, qui accompagnent ce qu'on appelle le veritable collier, & qui l'étayent pour ainſi dire, ſont de bois de hêtre, & occupent le devant du collier ; on donne au haut des atteles, telle forme que l'on veut ; car ce haut ne ſert qu'à la décoration ; on y peint quelquefois les armes du Maître de la voiture : on joint le collier aux atteles par devant & en haut par deux accouples HH, aux côtés par pluſieurs morceaux de cuir, appellés boutons KKKKK : deux cuirs appellés ſommiers *o*, embraſſent le derriere du collier, & viennent s'attacher vers le milieu des atteles en devant : il y a deux cuirs qui ſe croiſent au haut du collier, qu'on appelle la croiſée LL ; le bas des deux atteles eſt joint par une accouple de cuir M, & au-deſſous par la barre N, qui eſt de fer : le

Pl. XIII. Fig. C. Bride.

Colier.

collier qui eſt de cuir rembourré P, entourre tout le devant de l'épaule, depuis le garot & le haut du poitrail : les rênes Q qui montent par-deſſus la croiſée, ſe joignent à une longe de cuir, qui continue avec un culeron & qui ſert de croupiere : on couvre ordinairement le collier avec une peau de mouton, de loup, &c. dont on fait paſſer les deux côtés au travers des atteles : on attele les Chevaux de tirage, ou l'un devant l'autre ; ce qui ſe pratique aux voitures qui ont deux limons ; ou l'un à côté de l'autre aux voitures qui ont un limon. Le premier Cheval qu'on met, & qui eſt ſeul entre les deux limons d'une voiture, s'appelle le limonier, c'eſt toujours le plus fort de tous ceux qu'on attelera enſuite ; celui-ci a un harnois que les autres n'ont pas ; il lui faut une ſellette de limon A : cette ſellette eſt compoſée d'arçons de bois qu'on appelle fuſts, & les bandes s'appellent aubes ; on les cloue ſur les deux fuſts : on la garnit de cuir noir ou de peau de ſanglier : on met ſur le milieu de la ſellette une doſſiere de cuir large de ſept à huit pouces B, qui embraſſe les limons. Il y a des doſſieres, dont l'anneau eſt arrêté par un rouleau de bois C : le derriere du harnois, eſt compoſé de quatre bras d'avaloires DD, deux ſur la croupe, & deux derriere, qui ſont ſoutenus par des branches F, qui ſe croiſent ordinairement : on attache derriere la ſellette, un morceau de peau de mouton E ſur les roignons en guiſe de croupelin ; il y a auſſi une eſpece de ſangle de cuir, qui joint la ſellette, qu'on appelle ſous-ventriere G : du gros anneau qui aſſemble les deux avaloires, pend de chaque côté une chaîne H, dont un des chaînons s'arrête au limon, avec une cheville ; cette chaîne ſert de reculement. La mancelle L eſt une pareille chaîne, qui tient à l'attele, par le moyen d'un anneau M, qu'on appelle le billot, & qui traverſant l'attele, eſt arrêté lui-même par une cheville de bois, qui ſe nomme un piquet R, PL. XIII. *Fig.* C. la mancelle s'arrête auſſi en arriére à une cheville ſur le limon, & contribue à donner de la force au coup de collier du limonier.

PL. XIV. Fig. F. Harnois du limonier.

Le Cheval qui eſt immédiatement devant le limonier, ſe nomme le chevillier, ou le Cheval en cheville, parceque le trait de corde de celui qui eſt devant lui & le ſien, ſe joignent l'un à l'autre, au moyen d'une cheville de bois K, & le trait du chevillier finit par un anneau de corde qui s'arrête ſur le

Fig. G. Harnois du chevillier & des autres.

bout du limon, avec une autre cheville : d'ailleurs celui-ci & tous les autres qui le précedent, y en eut-il douze, ont la même ſorte de harnois, qui conſiſte en un collier, une demie rêne à culeron A, une couverture de toile B, un ſurdos C, qui tient à la demie rêne, duquel part une longe de cuir, appellée faux-ſurdos D, au bout duquel eſt un petit anneau, qui ſoutient le cordeau qui communique à tous les Chevaux ; & le vrai ſurdos, ſoutient le fourreau E, dans lequel paſſe le trait de corde ; c'eſt à ce ſurdos que tient la ſous-ventriere G. Or voici le chemin que le cordeau fait : il eſt d'abord attaché au collier du limonier ; delà il va paſſer dans l'anneau du faux-ſurdos, enſuite dans un anneau attaché au collier du chevillier H ; entre ces deux anneaux, il commence un autre petit cordeau, joint au veritable, qui va s'attacher à l'anneau du billot, ou du mors creux de chaque Cheval : ce petit cordeau s'appelle une retraite I. Le vrai cordeau en ſuivant ſon chemin va paſſer à un anneau ſuſpendu, au montant de la têtiere M, d'où il va paſſer dans le faux-ſurdos du Cheval qui eſt devant, & toujours ainſi juſqu'au dernier Cheval. Comme le chartier ſe tient toujours à gauche, quand il tire à lui le cordeau, cette action tire toutes les retraites, & fait tourner tous les Chevaux *à dià*, & il ne fait que leur parler pour les tourner *à hurau.*

Quand les Chevaux de tirage, ſont attelés côte-à-côte, leurs traits tiennent à des paloniers, comme les Chevaux de caroſſe. Voyez PL. XV. *Fig. E.* où eſt deſſinée une courbe de Chevaux, qui tirent les bateaux.

Les émouchoirs, dont on ſe ſert pour les Chevaux de tirage, ne ſont autre choſe que des volettes bordées ; on leur met auſſi au bout du nez, un filet avec de petites volettes, le tout tient à la muſeliere.

CHAPITRE XXI.

De l'Equipage des Mulets.

COmme les Mulets ſont d'une grande utilité pour porter des fardeaux, & ſur-tout à la guerre, il eſt bon de ſçavoir les noms des parties de leur harnois qu'on orne le plus PL. XV. Fig. B.

que l'on peut, à cauſe qu'on croit qu'ils y ſont ſenſibles, & qu'ils en deviennent plus en cœur. Premierement leur licol, Bride. ſe nomme cadenat A, le deſſus de la têtiere eſt ſurmonté de plumes de coq, à pluſieurs étages, ce qui ſe nomme le plumet B : au lieu d'œilleres, ce ſont deux plaques C de cuivre relevé en boſſe & doré ; il y en a une pareille au milieu du front ; les glands qui tombent ſous leurs oreilles, ſe nomment des flots D, & d'autres glands, qui accompagnent les montans du licol, s'appellent des ſimouſſes E : une eſpece de ſac qui leur enferme la bouche & les nazeaux, ſe nomme le moreau F : les rênes du bridon, vont s'accrocher à la ſelle, dont Harnois. les paneaux GG, ſe nomment des formes : les eſpeces de liéges qui s'élevent deſſus le baſt, ſe nomment des éleves HH ; la ſelle eſt au milieu des éleves : il y a un poitrail *o* & un colier L, qui eſt au-deſſous, duquel pend le tablier M, orné de ſimouſſes ; ce colier eſt orné de grelots ou ſonettes : il y en a quelquefois un plus gros au milieu, qu'on nomme gros grelot *q* ; & quand au lieu de gros grelot, on attache une cloche, cette cloche ou clairan, s'appelle clape *p* : la croupiere R, ſe nomme le Cavalo. Pour orner la croupe, on met au milieu de l'éleve de derriere des cordons qui ſe ſeparent en pluſieurs branches, & flottent ſur la croupe : la fauchere N, eſt une eſpece de tringle de bois, contournée par les deux bouts, elle entourre lâchement la croupe ſous la queuë, & elle eſt ſuſpenduë en ſa place par les ſuffles P, qui ſont deux gros cuirs, qui ſe ſeparent en deux accouples, appellées polies *xx*, leſquelles polies s'arrêtent à chaque côté de l'éleve de derriere : on met aux Mulets, de peur qu'ils ne ſe crotent ſous le ventre, un morceau de groſſe toile qui entourre le ventre lâchement, qui s'appelle le ſous-ventre S.

Harnois de litiere. Les Mulets ſervent encore à porter les litieres ; & pour cet effet, il en faut deux, & à chacun une ſellette pour placer deſſus les doſſieres des brancards ; elle eſt faite de deux futs & de Fig. C. deux aubes de bois ferrées : on garnit le ſiége de paille ou de foin : on met le harnois comme à des Chevaux de caroſſe, avec un reculement & un poitrail de harnois de caroſſe, & des ſangles de cuir : les doſſieres de la litiere ſont de cuir de ſept pouces de large.

CHAPITRE XXII.

Des Bats, Paneaux & Torches.

LEs Bats communs ne ſont autre choſe qu'une eſpece d'arçon, compoſé de deux fuſts de bois, joints avec des bandes de même matiere; chaque fuſt eſt accompagné d'un crochet *aa*, pour tenir les cordes qui ſoutiennent aux deux côtes du Baſt, des paniers, des balots, ou des échelettes : le deſſous du Baſt, eſt garni de paneaux : on ajoute au Baſt, une ſangle, ou bien on fait paſſer un ſurfaix par-deſſus : on ajoute au fuſt de derriere une courroye qui ſert de croupiere. Fig. F.

Les Paneaux ſervent aux païſans, tant pour monter ſur leurs Chevaux, que pour mettre deſſus, des ſommes de grain ou autres denrées : ils ſont faits de cuir rembourré : on les fait tenir avec ſangle ou ſurfaix. Fig. E.

Les Torches ſervent de même aux païſans, ils ſont de toile garnie de paille, avec une croupiere : on les maintient en leurs places avec un ſurfaix. Fig. G.

CHAPITRE XXIII.

Préceptes généraux pour l'attitude du Cavalier, & pour conduire ſon Cheval.

JE n'entreprends pas ici de détailler toutes les fineſſes d'un art qu'il faut avoir exercé loug-tems avec talent & intelligence pour les connoître, & dans lequel les plus habiles, de leur aveu, apprennent tous les jours ; mais je vais ſeulement déduire les préceptes généraux, les plus palpables & les plus faciles à executer, & qui ſont comme la baze & le fondement de cet Art : il ne s'agit ici que de bien poſter un Cavalier ſur un Cheval arrêté ; mais pour conſerver toujours cette ſituation ſans s'en déranger quelques mouvemens que faſſe le Cheval, il n'y a que l'habitude & non le diſcours qui puiſſe le faire executer : je dirai cependant comment il faut conduire ſes jarrets & ſa main, quand le Cheval eſt en mouvement, c'eſt toujours un a b c, que l'habitude accompagnée d'intelligence executera.

Premierement avant de monter à Cheval, examinez d'abord ſi la ſelle eſt placée où elle doit être, ſi le Cheval eſt bien ſanglé : voyez enſuite ſi la bride l'eſt auſſi, & ſur-tout ſi la gourmette eſt poſée ſur ſon plat, c'eſt-à-dire, ſi toutes les fentes des mailles, ſont du côté de la barre : examinez enſuite ſi les deux étriers ſont auſſi longs l'un que l'autre, ce qui ſe diſtingue en les regardant, quand on eſt vis-à-vis de la tête du Cheval. Cela fait, après avoir détortillé les rênes, ſi elles ſont tortillées, prenez-les de la main gauche, avec une poignée de crin, près du garot : prenez de la main droite le bas de l'étriviere, & amenez ainſi l'étrier à votre pied levé, de peur qu'à tant chercher l'étrier avec le pied gauche, vous n'en donniez du bout contre le ventre du Cheval, ce qui le ſurprendroit, & pourroit lui faire faire quelque écart ; pendant ce tems le Palfrenier, ſi vous en avez un, tenant de ſa main droite la branche droite de la bride, doit prendre le haut de l'étriviere droite, & peſer deſſus pendant que vous montez pour contrebalancer le poids de votre corps, afin que la ſelle reſte toujours dans la même ſituation.

Sur-tout ayez attention en montant & en deſcendant de Cheval, de lever la jambe droite par deſſus la croupe, aſſez haut pour que votre pied ou votre éperon, ne touche pas ſur la croupe ; car plus un Cheval ſeroit ſenſible, plus vous ſeriez en danger d'être jetté par terre ſur le champ, & d'être traîné par le Cheval, ſi vous n'avez pas le tems de dégager votre pied gauche de l'étrier.

Vous monterez à Cheval, en tenant le corps droit, & vous vous placerez bien dans le milieu de la ſelle, c'eſt-à-dire, que vous ne jetterez point le corps plus d'un côté que de l'autre : vous vous aſſoirez bien en ſelle, jettant vos épaules bien en arriere : vous vous laiſſerez porter ſur vos feſſes, en ſoutenant les reins, & que votre menton ſoit bien détaché de la poitrine. Vous colerez vos deux cuiſſes depuis le haut juſqu'en bas, contre la ſelle : vous laiſſerez tomber vos jambes à plomb le long des ſangles, ſur-tout ne les tendez point en avant, de façon que le talon aille gagner le devant de l'épaule ; car outre qu'on n'eſt pas ferme en cette attitude, elle marque affectation & contrainte : il ne faut montrer à Cheval que beaucoup d'aiſance & de liberté ; c'eſt pour cette raiſon, que ſi vous faites un creux dans les reins, que vous

avanciez l'eſtomach au-deſſus du pommeau, & que vous ayez le col roide, vous marquez une contrainte qui peine le ſpectateur, & vous n'êtes pas ferme : laiſſez tomber les bras juſqu'au coude le long des côtes ; que le pied ne ſoit pas en dehors, mais ne vous efforcez pas à en mettre le bout tout droit en devant, de façon que vous faſſiez le pied rompu ou démis ; que le talon ſoit un peu plus bas que la pointe du pied : il ne faut pas que vos étriers ſoient trop courts, car ils vous mettroient le genouil en avant, & vous feroient plier la jambe du côté du ventre du Cheval ; & s'ils étoient trop longs, vous ſeriez obligé de baiſſer la pointe du pied pour les aller chercher ; encore vous échaperoient-ils ſouvent, outre que ces deux attitudes ſont très déſagréables à voir.

Que la main qui tient la bride, ſoit en l'air au-deſſus du pommeau à deux doigts du pommeau & du corps, les ongles à demi tournés en haut ſans affectation : la main qui tient le foüet ou la gaule, doit être placée dans les regles, à côté de celle-là, quand vous êtes au manége, ou que vous voulez donner leçon à un Cheval ; mais dans une promenade ou dans toute autre occaſion, on la laiſſe tomber négligemment tout le long du corps.

Que votre chapeau ſoit enfoncé & mis droit ſur votre tête, ſans être en clabaud ni ſur l'oreille : ſi votre habit eſt déboutonné, il vous ſiera mieux ; & s'il eſt boutonné, il faut qu'il ſoit large, car un habit ſerré & étroit, fait un très-vilain effet à Cheval : que votre veſte ne ſoit point débraillée : il vaut encore mieux qu'elle ſoit boutonnée juſqu'en haut.

Voici le reſumé de l'attitude qu'on doit avoir à Cheval. Pl. XVI. Fig. A.

Droit dans la ſelle.

Le chapeau droit.

L'habit déboutonné ou large.

La veſte boutonnée.

Aſſis dans la ſelle.

Les épaules en arriére.

Soutenez les reins, en les pliant un peu.

Ne baiſſez, ni ne levez le nez.

Les jambes à plomb près du Cheval, & le talon un peu plus bas que la pointe du pied.

Les bras le long des côtés.

La main de la bride en ſa ſituation, ainſi que celle de la gaule.

Les étriers à votre point, ni trop longs, ni trop courts, & au bout du pied.

Aucune contrainte apparente en tout cela.

Quand tout ce qui eſt dit ci-deſſus, eſt bien executé, alors vous faites partir votre Cheval, en ſerrant doucement & point à coup, le gras des jambes & ſans déranger votre ſituation.

Quand votre Cheval eſt en mouvement, tenez vos jambes fermes, c'eſt-à-dire, ne les brandillez point; appuyez ſur vos étriers que vous tendrez au bout du pied, de peur que ſi le Cheval venoit à tomber ou autrement, vous n'euſſiez vos pieds engagez dans les étriers; rendez de tems en tems la bride, & prenez le bridon pour raffraîchir la bouche de votre Cheval, mais ne tenez jamais enſemble la bride & le bridon tendus, car vous diminueriez la ſenſibilité de la bouche: ne donnez jamais de ſaccades, au contraire ayez beaucoup de moelleux dans la main: ne menez jamais votre Cheval de biais, mais droit entre vos jambes, le bout du nez un peu à droit: quand vous voulez tourner, un petit mouvement de main ſuffit: n'écartez point vos bras en trotant: quand vous reculez, ne reculez point de travers, mais ſur la même ligne, & ne tirez pas perpétuellement la bride; mais rendez-la, quand le Cheval recule; l'égalité des cuiſſes & l'équilibre du corps, aident beaucoup à reculer droit, & le moelleux de la main à reculer long-tems.

Appellez le moins que vous pourrez de la langue; au lieu de cet aide, ſerrez les cuiſſes. Il eſt bon de vous avertir que pour la grace, il ne faut point que les aides que vous donnetez au Cheval, ſoit de la main, des cuiſſes, ou des jambes, ſoient apperçuës des regardans; & par conſéquent, il ne faut point faire de mouvemens ſubits ni précipités, parceque premierement, en ſurprenant le Cheval, vous le brouillez: ſecondement, que votre équilibre & votre ſituation ſe dérange: troiſiémement, que ces mouvemens ſont deſagréables: enfin il faut tromper les yeux des ſpectateurs, de façon qu'ils croyent que c'eſt le Cheval qui fait de lui-même tout ce que vous lui faites faire effectivement. A l'égard des châtimens, il ne s'en faut ſervir qu'à propos, & qu'ils ſe faſſent ſentir: ſi vous appuyez des deux à votre Cheval, appuyez ferme; & redoublez d'un pareil coup, s'il n'obéit pas; mais ne picotez jamais, cela ne fait que brouiller le Cheval, & ne le détermine pas.

Deux

Deux choſes de conſéquence, qu'il faut obſerver tant que vous êtes à Cheval, ſont de ne jamais couler & arrêter le bouton des rênes ſur la criniere, & de ne point quitter la bride: il y a du danger à ces deux choſes, quand on ne les obſerve pas; car dans le premier cas, ſi le Cheval vient à faire un mouvement de tête, il ſe donnera à lui-même une ſaccade qui peut le faire tomber ſur la croupe, ou ſe renverſer; & dans le ſecond, il peut arriver que ſa bride paſſe ſur ſa tête en ſe baiſſant ou autrement; alors, ou il vous emportera, ou il s'embaraſſera les pieds dans les rênes, & pourra faire une chute dangereuſe & pour vous & pour lui. Quand vous voudrez partir au galop, ſerrez les cuiſſes, & tâchez de faire partir votre Cheval ſur le champ, ſans trotiner auparavant: quand un Cheval eſt dreſſé, il part aiſément au ſerrement des cuiſſes & des jambes; que votre Cheval galoppe toujours ſur le bon pied, c'eſt-à-dire, que ſa jambe droite avance la premiere & non la gauche: pour peu qu'on y ſoit accoutumé, on ſentira ſi le Cheval eſt ſur le bon pied: comme cependant cette jambe droite fatigue plus que la gauche, on peut de tems en tems dans le courant d'une chaſſe, quand on ſent cette jambe foiblir, mettre le Cheval ſur le pied gauche pour la repoſer, quoique ce ſoit contre les regles. Tenez-vous toujours des cuiſſes, & jamais au pommeau de la ſelle, cela eſt honteux; ne tournez jamais court au galop: mettez votre Cheval au trot quelques pas avant de tourner; car au galop, un Cheval peut très-aiſément s'abattre & tuer ou eſtropier ſon homme. Quand les Anglois galopent, ils ſe baiſſent de tems en tems vers l'épaule pour regarder les jambes de devant du Cheval: ils trouvent à ce mouvement une grace que nous n'avons point adoptée juſqu'à preſent: nous tenons au contraire pour maxime, de reſter toujours dans la même ſituation ſans faire aucun mouvement du corps: par la même raiſon, c'eſt une mauvaiſe façon de ſe pancher du côté qu'on fait tourner ſon Cheval; il faut toujours ſe tenir droit.

Si votre Cheval a peur de quelque objet, gardez-vous bien de le battre, pour l'en faire approcher de force, car au lieu de le guérir, il n'en deviendra que plus ombrageux, parcequ'il craindra l'objet & le châtiment; & enfin il le deviendra au point qu'il fera des écarts terribles, & ſouvent, ou bien il tournera de la tête à la queuë à la moindre choſe qu'il verra: ſi vous

entreprenez enſuite de le guérir de ſes peurs en l'adouciſſant, vous aurez bien plus de peine à l'en faire revenir : il faut donc commencer à le conduire doucement ſur l'objet qui lui fait peur, & lui laiſſer ſentir : il ſe raſſure de lui-même, & ſouvent enſuite il vient à n'avoir plus peur de rien : ſi cette recette ne vous réuſſit pas, vous aurez bien de la peine à en trouver une meilleure.

Ce défaut de battre un Cheval qui a peur, eſt très-commun ſur-tout aux valets, ou à ceux qui ne ſçavent pas méner un Cheval.

Un homme de Cheval doit avoir pour principes, que lors qu'un Cheval, quand même il ſeroit vicieux, n'obéit pas à ce que l'on lui demande, c'eſt le plus ſouvent la faute de l'homme & preſque jamais celle du Cheval : qu'il faut inventer les moyens d'en venir à bout, & que ces moyens doivent toujours avoir pour but la douceur : que ce qu'on attribue ordinairement à malice, ou à mauvaiſe volonté de la part de l'animal, n'eſt preſque toujours que défaut de ſcience ou de patience du côté de l'homme : il arrivera même qu'un Cheval trop gourmandé mal à propos, prendra averſion pour ſon conducteur, & deviendra indomptable. Il faut inſtruire un Cheval comme un Ecolier, & le châtier quand il le mérite ; mais il faut proportionner le châtiment à la deſobéiſſance ; car ſi vous l'outrez, vous lui faites tourner la tête ; il ſe défendra, & pourra devenir retif : d'un autre côté, il ne lui faut rien paſſer, que vous n'en ſoyez venu à bout : car s'il ſe trouve le maître, c'eſt un animal avantageux qui gagnera toujours ſur vous, & vous conduira enſuite ſuivant ſa fantaiſie ; mais vous ne ſçauriez cependant avoir trop en recommandation la patience. Les plus patiens ſont ceux qui réuſſiſſent, & quand un Cheval paroît refuſer l'obéiſſance, dites-vous à vous-même que c'eſt votre faute de ne vous y être pas pris de la façon qu'il a fallu pour qu'il vous entende : cherchez le caractere de votre Cheval, & tôt ou tard vous en viendrez à bout.

Fig. B. Je n'ai deſſiné une femme à Cheval ſur une ſelle de femme, que pour faire voir qu'une femme bien à Cheval, doit être en face des deux oreilles de ſon Cheval comme un homme & non en côté comme les peintres les mettent ordinairement.

CHAPITRE XXIV.

Comment on dreſſe un Cheval d'arquebuſe.

LA plus eſſentielle des qualités d'un Cheval d'arquebuſe, eſt d'être froid & tranquille ; ainſi quand on veut dreſſer un Cheval à l'arquebuſe, c'eſt celui-là qu'il faut prendre : on s'en ſert ordinairement pour la chaſſe au chien couchant ou pour toute autre chaſſe où on veut tirer de deſſus.

Il s'agit donc de l'accoûtumer ſi bien à s'arrêter de lui-même, quand on couche en jouë, & au bruit du coup de fuſil, qu'on puiſſe ſe ſervir de cette arme comme ſi on étoit à pied : on ne peut y parvenir qu'avec douceur & patience ; & voici comme on doit s'y prendre. On commencera donc par le bien appaiſer, en le menant au pas ſans compagnie d'aucun autre Cheval ; on l'arrêtera ſouvent, & on l'accoûtumera à reſter long-tems arrêté, lui ôtant juſqu'au moindre deſir de repartir de lui-même ; on le fera reculer quand il paroîtra avoir envie de remarcher avant le commandement ; enfin on l'endormira, de façon qu'il faille le ſolliciter de reprendre le pas. A chaque fois qu'on l'arrêtera on dira *hou*, afin qu'il connoiſſe que ce mot eſt deſtiné pour qu'il reſte auſſi-tôt qu'il l'entendra : on lui rendra toujours toute la bride au mot *hou* ; quand il ſera fait à ce langage, alors on ſe ſervira du fuſil, & à chaque fois qu'il s'arrêtera à *hou*, on lui fera voir le bout du fuſil, en le baiſſant à droit & à gauche de l'encolure ſans y toucher : quand l'on verra qu'il ne prend aucune inquiétude de ce mouvement, on fera remuer le chien du fuſil, le tenant droit ſur le pommeau : on abaiſſera la baterie, le tout à pluſieurs repriſes : s'il paroît inquiet de ces bruits, on le fera marcher quelques pas ; puis on l'arrêtera, & on recommencera toujours les mêmes actions, le faiſant repartir & l'arrêtant juſqu'à ce qu'il reſte immobile & ne donne aucun ſigne d'inquiétude, quand ce ne ſeroit que de faire un petit mouvement de tête. Enſuite on fera feu ſeulement avec des amorces juſqu'à ce qu'il endure ceci comme le reſte. après quoi on tirera le quart d'une charge ; & petit à petit on tirera la charge entiere, le confirmant tous les jours de plus en plus, afin que par la ſuite il

s'arrête tout court, ſans attendre qu'on lui diſe *hou* par le ſeul mouvement de rendre toute la bride.

Il y a des Chevaux, qui aux premiers coups de fuſils ne prennent aucune peur, & on les croiroit preſque dreſſez; mais au bout de quelques jours, il leur prend tout d'un coup une ſi grande frayeur qu'on a plus de peine à les en guérir, que ceux qui y ont été difficiles dans les commencemens : alors il faudra s'armer de beaucoup de patience, les monter ſouvent, être long-tems deſſus, les adoucir, & tâcher d'en venir à bout; mais le meilleur moyen, eſt de les mener ſouvent aux chaſſes où on tire, afin qu'à force d'entendre & de voir tirer des coups de fuſils à leurs oreilles, ils s'accoûtument à ce bruit.

Il y en a d'autres qui n'ont nulle peur du fuſil; mais de l'aîle, c'eſt-à-dire, que des oiſeaux qui partent devant eux leur font faire des mouvemens de ſurpriſe, ce qui empêche celui qui eſt deſſus d'ajuſter ſon coup pour les accoutumer autant qu'on peut à l'aîle : un homme à pied a une maniere d'oiſeau factice au bout d'une corde; il fait élever cette eſpece d'oiſeau devant le nez du Cheval; mais quand un Cheval a peur de l'aîle, il ne s'en corrige preſque jamais, ainſi il faut le plus ſouvent ſe reſoudre à ne s'en point ſervir à cet uſage.

Un autre défaut très-difficile à corriger, eſt celui de certains Chevaux, qui quoique très-ſages, prennent l'habitude de donner un petit coup de tête dans le moment que le coup part; ce défaut ôte la ſûreté du coup, & eſt très-difficile à corriger.

CHAPITRE XXV.

Comment il faut ſe conduire, & ſon Cheval à la Chaſſe des chiens courans.

LA conduite qu'on doit avoir à la Chaſſe aux chiens courans, tant pour ſoi que pour ſon Cheval, n'eſt pas ſans regles, ni ſans précautions à garder, pour en revenir, & le ramener ſain & ſauf. Cette Chaſſe conſiſte à courre le cerf, le ſanglier, le loup, le liévre, le chevreuil, le daim, & le renard.

Quand on veut, ce qui s'appelle chaſſer, c'eſt-à-dire, ſuivre les chiens à la Chaſſe du cerf, du loup, du chevreuil, du daim, & du ſanglier, il faut avoir pluſieurs Chevaux à monter, ſur-tout au cerf & au daim, qu'on ne tue jamais à coups de fuſils devant les chiens; mais aux autres chaſſes, ſi on veut forcer; le liévre & le renard ſe peuvent forcer avec un ſeul Cheval: on ne tire guéres le liévre devant des chiens courans; mais quelquefois le renard quand on apprehende qu'il ne ſe terre.

Equipage d'un Chaſſeur.

L'équipage d'un Chaſſeur, eſt un bon chapeau à large bord, un Couteau de chaſſe, avec un fort ceinturon qu'on met communément par-deſſus ſon habit ou ſa veſte, un fouet de chaſſe, qui ſert pour châtier, arrêter ou rompre les chiens, & pour oppoſer aux branches, quand on n'a point de trompe, de laquelle on ſe ſert au même uſage dans le tems qu'on ne ſonne point; de bonnes bottes fortes, tant pour ſe garantir les jambes des coups de branches que du danger des chutes.

On va communément au pas au rendez-vous: quand on veut voir chaſſer un équipage, & qu'on n'a qu'un Cheval, il le faut ménager aux chaſſes de longue haleine, ſi on a envie d'en voir la fin; pour cet effet, on va dans les chemins, on coupe au plus court dans les retours; & quand il ſe trouve un défaut, on met pied à terre, ce qui s'appelle relayer à l'Angloiſe: ſi on voit que l'animal ſe dépaïſe, & qu'il entreprend des plaines de grande étenduë, il vaut mieux manquer la fin d'une chaſſe, que de créver ſon Cheval.

Des Relais.

Lorſque l'on a pluſieurs Chevaux à la chaſſe, ce qui s'appelle *des relais*; ſi on les trouve à propos, il ne faut pas manquer de relayer; & ſi on les manque, il faut aller au trot le plus qu'on pourra, de peur de ſurmener ſon Cheval. Montez les montagnes au pas ou au trot, & les deſcendez le plus doucement que vous pourrez; & ſi vous les deſcendez au galop, ſoutenez bien de la main & des jarrets, de peur de faire une chute dangereuſe: ſi vous paſſez quelque eau où il faille nager, rendez toute la main, & ſerrez bien les jarrets, de peur que l'eau ne vous enleve de deſſus votre Cheval: ſi votre Cheval a chaud, quand vous relayez, le Palfrenier doit le promener quelque tems, car il ſe refroidiroit trop à coup, & pourroit devenir fourbu: il en faut uſer de même à la mort

de l'animal ; & ſi on le prend dans un endroit humide, on menera toujours ſon Cheval dans une place ſeche ; car s'il reſtoit arrêté dans l'humidité, il pourroit s'alterer les pieds, ou en devenir fourbu.

Il y a des gens qui ne ſuivent que les routes & les chemins, ce qu'il faut faire quand on n'a qu'un Cheval ; mais ceux qui veulent ſuivre les chiens dans le bois, & qui n'y ont pas d'habitude, doivent ſçavoir qu'il faut qu'ils ayent leur chapeau bien enfoncé dans la tête & ſur les yeux, qu'il ne faut jamais fermer, afin de juger les branches & de les écarter avec le manche du foüet ou la trompe ; que dans un bois fourré, il faut profiter de la moindre clairiere pour avancer, & qu'il ne faut jamais entrer dans les gaulis avec un Cheval d'ardeur, ou qui s'échauferoit la bouche : quand un cerf eſt méchant ſur ſes fins, ce qui arrive ſur-tout dans le tems du rut, & qu'il tient aux chiens, approchez-vous de la queuë des chiens ; car ſi vous reſtez en arriére dans le bois, vous pouvez courre le danger de rencontrer le cerf, qui fait alors beaucoup de retours & d'en être chargé, bleſſé ou tué : le ſanglier bleſſe quelquefois ; mais le cerf tue ſouvent ; voilà pourquoi les Chaſſeurs ont pour proverbe : au cerf la bierre ; au ſanglier, le barbier : quand vous voudrez avoir l'honneur de couper le jarret au cerf, lorſqu'il tient aux chiens, & que vous mettez pied à terre pour cela, défaites-vous de vos bottes ; car s'il vous aviſoit quand vous êtes près de lui, il pourroit revenir ſur vous, & vous auriez bien de la peine à l'eſquiver, étant embaraſſé dans de groſſes bottes.

Il me reſte à indiquer comment on peut s'y prendre pour diminuer l'ardeur d'un Cheval à la chaſſe. Il y a peu de jeunes Chevaux qui ne ſentent de l'émotion, & qui ne s'animent au ſon des trompes & au bruit des chiens : quand cette ardeur eſt ſupportable, elle ſe paſſe petit à petit par l'habitude de la Chaſſe & par la fatigue moderée qu'on leur donne, en les laiſſant aller dans des plaines ou dans de jeunes taillis ; mais ſi cette ardeur eſt ſi forte, qu'il y ait du danger de les monter, le meilleur eſt de les faire méner en main à toutes les chaſſes, juſqu'à ce qu'à force de s'être débatus vainement, ils viennent à la fin à ſe moderer & à s'appaiſer.

CHAPITRE XXVI.

Des Courſes Angloiſes.

Tiré du Pour & Contre de l'auteur de Clenitand.

LEs principaux Seigneurs élevent des Chevaux de courſe uniquement pour la courſe : il y a un prix qu'on fait publier, lorſque l'on indique le lieu & le tems de la courſe : le Roy donne tous les ans au moins une bourſe de cent guinées, pour ſervir de prix aux courſes de Neumarker, lieu célébre pour la Courſe : les Villes ou les Communautés ou un nombre de Souſcrivans, quelquefois même un Particulier, font auſſi les ſommes néceſſaires pour le Prix d'une courſe, qui quelquefois au lieu d'une Bourſe, eſt d'une Jatte d'argent de 25 ou 30 guinées, pour faire du punch, ou une taſſe, ou une ſelle, ou une bride pour le Cheval, qui a le mieux couru, & un foüet pour le ſecond. Les loix pour la courſe fixent la grandeur du Cheval & le poids qu'il doit porter : on égale ce poids avec du plomb qu'on met, ou ſur la ſelle, ou dans les poches de celui qui peſe le moins : on fixe auſſi le nombre de tours que le Cheval doit faire, le tems où il doit être mis dans des Ecuries marquées pour cet effet, & l'argent qu'on doit donner pour ſon entrée, ce qui ſe proportionne au Prix indiqué, & ce qui double, quand on ne le remet point à un certain jour à l'Ecurie, d'où il doit partir pour la Courſe : en vertu de ces loix, on peut exclurre des Chevaux d'une certaine reputation ; des Chevaux, par exemple, tels que ceux qui auront couru pour des Prix d'une telle valeur, ne pourront être admis à la courſe qu'on indique : on peut même marquer que le Cheval victorieux, ſera donné pour une telle ſomme d'argent ordinairement 60 guinées, à ceux qui ont ſouſcrit pour faire le Prix de la courſe. Le nom des courſiers victorieux, eſt publié dans les nouvelles publiques, & ſouvent même le nom des Chevaux qu'ils ont vaincus, quand ils ſont en quelque reputation : il eſt vrai qu'on marque auſſi le nom de ceux à qui ils appartiennent. Lorſqu'il y a de pareils divertiſſemens dans une Province, non-ſeulement toute la *gentry*, c'eſt-à-dire, la Nobleſſe, & autres Habitans de la campagne ; mais la plûpart de ceux des Provinces voiſines, viennent en foule ; ce ne ſont que feſtins, que bals, & que concerts.

CHAPITRE XXVII.

Du Cocher, Poſtillon & Chartier, & de la façon de méner.

LE Cocher, le Poſtillon, & le Chartier, ne different ordinairement du Palfrenier, qu'en ce que, au-delà du panſement de leurs Chevaux, ils ſont encore chargés de les atteller, & de mener une voiture. Le Cocher dans les maiſons particulieres, a ſouvent ſoin des harnois, des équipages, des proviſions, de la nourriture; enfin il a tout le détail de ſon Ecurie, ainſi il lui faut toutes les qualités de chaque choſe en particulier. Il doit donc être ſoigneux, propre, fidelle, & ſur-tout ſobre, à l'égard du vin; car ſi l'ivrognerie eſt à craindre dans tous les autres domeſtiques, elle l'eſt beaucoup davantage dans celui-ci, puiſqu'elle le peut mettre auſſi-bien que ſon Maître en danger de la vie.

Choix & devoirs du Cocher.

Il eſt bon que le Cocher ait une figure agréable; il lui faut de la ſanté, de la force, & de bons yeux: ſes devoirs ſont de bien panſer ſes Chevaux, & ſur-tout de leur tenir les jambes & les pieds bien nets: il ne manquera jamais toutes les fois qu'il rentrera, avant de les remettre à l'Ecurie, de leur bien laver les pâturons & les boulets, non avec le balet de jonc, qui n'eſt bon que pour nettoyer le train du caroſſe, mais avec une éponge & une broſſe; ce qui ſe doit faire comme il ſuit. Rempliſſez d'eau votre éponge, appuyez-la au pli du genouil pour les jambes de devant, & à la pointe du jarret pour celles de derriere; preſſez cette éponge, & à meſure que l'eau en coulera, vous vous ſervirez d'une broſſe pareille à celle des ſouliers que vous tiendrez de l'autre main, & dont vous broſſerez bien les jambes, boulets & pâturons, à rebrouſſe poil, par ce moyen vous ferez ſûrement écouler & ſortir toute la boue, & vous garantirez le Cheval des maux qui viennent communément à ces parties, comme eaux, poireaux, &c. cauſez par l'acreté des boues, pernicieuſes dans les grandes Villes, principalement dans l'hyver: le balet de jonc, dont les Cochers ſe ſervent en le mouillant dans un ſceau d'eau, & le paſſant ſur les jambes de haut en bas pour les laver, n'agit

que

que du ſens du poil ; & par conſéquent, fait plûtôt enfoncer la bouë qu'il ne l'ôte. Le ſecond ſoin du Cocher, doit être de tenir bien net tout ſon équipage, comme brides, harnois, caroſſe, &c. & de veiller qu'il n'y manque rien : il doit ſe tenir propre lui-même pour ſe faire honneur & à ſon Maître ; & s'il prend des droits ſur les ouvriers, ce qui cependant n'eſt pas trop légitime, du moins qu'il ne s'en attribuë pas de lui-même ſur la nourriture de ſes Chevaux ; qu'il ne les empâte point non plus, de façon qu'ils crévent de graiſſe, cette graiſſe exceſſive les défigure, & de plus les fait tomber fourbus, ou gras fondus au moindre exercice, & même dans l'Ecurie.

En voyage.

En voyage, qu'il ait ſa ferriere bien garnie d'un petit marteau & de quelques clouds de fers, ce qui lui ſervira en cas qu'il y ait quelques clouds à remettre en chemin aux fers de ſes Chevaux ; c'eſt pourquoi il eſt bon qu'il ſçache brocher un cloud ; il eſt bon auſſi de ſe précautionner d'un fer briſé, qui ſervira à conſerver le pied d'un Cheval qui ſe déferreroit en chemin, & dont le fer ſeroit perdu ; qu'il mette auſſi dans ſa ferriere, un gros marteau & de gros clouds pour les roues, en cas qu'il en ſoit beſoin, auſſi-bien que des cordages & des tenailles pour remedier à ce qui pourroit manquer aux harnois & au reſte de l'équipage, & qu'il ſe muniſſe ſur-tout d'une bonne enrayeure pour les deſcentes.

Choix du Poſtillon & du Chartier.

Le Poſtillon doit être choiſi petit, parcequ'il chargera moins ſon Cheval, jeune, bienfait & ingambe. Que le Chartier ſoit actif, robuſte & capable de reſiſter à la fatigue.

Paſſons maintenant à la façon de mener de chacun de ſes domeſtiques. Nous commencerons par le Cocher.

Le Cocher pour mener.

Il ſeroit inutile de prétendre que ſi par haſard un Cocher, un Poſtillon, &c. venoient à lire ce Chapitre avec la meilleure volonté du monde, ils puſſent devenir par cette ſeule lecture, excellens dans leurs métiers. Il eſt ſûr que la théorie, à l'égard de toutes les ſciences de la main, comme à tous les exercices du corps, ſeroit peu de choſe, ſi enſuite la pratique ne venoit pas à la confirmer : cependant cette théorie n'eſt pas tout à fait à bannir & à rejetter ; car outre qu'elle eſt pour ainſi dire une introduction à la pratique, elle ſervira encore dans l'occaſion preſente, à faire connoître au Maître de ces domeſtiques, ſi leur pratique eſt bonne ou mauvaiſe. Je me

garde bien de propoſer cette inſtruction aux gens de Cavalerie, & qui ſçavent par eux-mêmes conduire & ménager la bouche d'un Cheval ; mais il ſe trouve nombre d'autres perſonnes, dont la profeſſion les empêche de vaquer à celle-là, qui je crois ne ſeront pas fâchez de rencontrer ici quelques éclairciſſemens ſur cette matiere, à moins qu'ils ne s'imaginent avoir la ſcience infuſe. J'ai penſé même qu'il ne ſeroit pas inutile de s'étendre un peu dans ce Chapitre, ſur des détails, qui m'ont paru de quelque conſéquence.

Un Cocher peut avoir pluſieurs imperfections, qui regardent ſa façon de mener, ou qui y ont rapport. L'imprudence ou le défaut de jugement, en eſt une conſidérable ; car ſi le jugement lui manque, il s'embarquera ſouvent dans de mauvais pas, dont non ſeulement il ſe tirera avec peine, mais qui cauſeront quelquefois la deſtruction de ſon équipage, en briſant ſa voiture, ou eſtropiant les Chevaux, lui-même, ou ſon maître. Comme le jugement eſt détruit par l'ivrognerie, ce vice fait tomber dans les mêmes fautes & auſſi dangereuſement. Il y a encore des Cochers qui prennent averſion pour un Cheval ; alors le pauvre animal eſt foüeté & harcelé de façon, qu'on le met encore moins en état de faire ce qu'on lui demande, & il eſt uſé bien plutôt que le Cheval favori : ſi celui qui méne des bêtes, vouloit bien ſe perſuader qu'il doit être plus raiſonnable qu'elles, qu'ainſi tout ce qu'on demande à des Chevaux, doit être dirigé par le jugement de l'homme, il ne les traiteroit pas comme ſes égaux, en les taxant de lui deſobeir exprès, d'être bien malins & autres épitetes qu'il leur donne, pendant que c'eſt ſouvent ſa faute, s'il n'en vient pas à bout ; car qu'un plus habile que lui monte ſur le ſiege, il fera tout ce qu'il voudra de ce Cheval, que ſon prédeceſſeur ne pouvoit conduire. D'autres Cochers foüetent perpétuellement leurs Chevaux par mauvaiſe humeur & ferocité naturelle : évitez de vous ſervir de ces gens-là ; car outre qu'un tel caractere repugne à l'humanité, ces coups de foüet font jetter les Chevaux en avant ; l'effort ſe fait ſentir ſur leurs barres, ce qui leur gâte totalement ; & de plus le Cheval eſt ſi harcelé qu'il peut en tomber malade, ou du moins cela le fatigue & l'uſe extrémement : communément un Cocher de cette eſpece, eſt d'ailleurs un très mauvais ſujet.

Le défaut le plus commun des Cochers, eſt d'avoir la main

plus ou moins mauvaiſe, ils ſont en quelque façon excuſables en cela, puiſqu'ils ne ſçavent pas monter à Cheval, & que cette ſcience enſeignée par un habile homme, accoutume à ménager la bouche d'un Cheval; c'eſt ſur cela principalement qu'il eſt difficile de donner des leçons par écrit: c'eſt pourquoi quelques perſonnes curieuſes de leurs Chevaux & ſûres d'un domeſtique, lui font apprendre quelque tems à monter à Cheval, avant de le mettre ſur le ſiege; cela eſt très-rare dans ce païs-ci. J'ai entendu dire que les Allemands pratiquent cette coutume: auſſi les Cochers Allemands paſſent pour être les meilleurs, les Chevaux de caroſſe qui ont été quelque tems montez au manége, ſont bien plus agréables & bien plus faciles à méner enſuite. Je ne laiſſerai pas d'expliquer de mon mieux, ce que c'eſt que la main bonne, & comment il faut faire pour l'avoir: on dit que la main eſt bonne, quand on l'a douce & légere raiſonnablement: pour expliquer ceci, il faut comparer l'effet que le mors fait ſur les barres d'un Cheval, à celui d'un morceau de fer qui appuyeroit ſur votre doigt; s'il y appuyoit toujours, il l'engourdiroit; ſi on le preſſoit fort avec ce fer par ſecouſſes, ce ſeroit comme autant de coups, qui d'abord vous ſeroient très-ſenſibles: enſuite viendroit l'engourdiſſement du doigt & l'inſenſibilité: alors ſi vous êtes plus fort que celui qui tient le fer, vous l'attirerez à vous malgré lui, s'il s'obſtine à vouloir vous reſiſter avec ce fer. Voilà l'effet de la main mauvaiſe, qui engourdit & ôte la ſenſibilité aux barres; mais ſi celui qui tient ce fer, ne l'appuyoit que de tems en tems, la ſenſibilité qui reviendroit à votre doigt dans les intervales, feroit que vous en ſentiriez toujours l'effet, comme la premiere fois: voilà la main douce & légere, qui eſt toujours ſûre de ſon effet.

Il y a des Cochers qui croyent avoir la main légere, en ne tenant point du tout leurs Chevaux, & laiſſant les guides flotantes; ceux-là outre qu'ils atterent leurs Chevaux en les laiſſant aller ſur le nez & ſur les épaules, ils ne laiſſent pas de leur gâter la bouche; car quand il faut reculer ou tourner promptement, ils ratrapent leurs guides; & comme le tems les preſſe, ils donnent une bonne ſaccade à leurs Chevaux, & à force de ſaccades pareilles, leur endurciſſent les barres; à la fin ils ne les menent plus que par ſaccades, auſquelles les Chevaux s'accoutument. Les Cochers qui ont la main rude,

en viennent encore à ce point, en tenant les guides toujours tenduës ; & s'ils ont endurci les barres à leurs Chevaux, ils s'en prennent aux mors, qu'ils trouvent alors être trop doux ; ils en demandent de plus forts, & à meſure que les barres s'endurciſſent de plus en plus, ils augmentent la force des mors, juſqu'à ce qu'ils ayent ſi bien ruiné les barres ; que leurs Chevaux ne ſentant pas plus ce qu'ils ont dans la bouche, que ſi elle étoit de bois, alors ils vont à leur fantaiſie, & ils finiſſent ſouvent par prendre le mors aux dents, ſe tuer, le Cocher ou le Maître.

Comme cet accident funeſte n'eſt arrivé que trop ſouvent, je crois qu'il eſt bon de remarquer qu'alors il eſt imprudent de ſe jetter à bas de la voiture, pluſieurs ont trouvé ainſi une mort certaine, au lieu que quand on reſte dedans, à moins qu'on ne voie viſiblement qu'on ne ſçauroit éviter le précipice, il peut arriver que des Chevaux s'arrêtent d'eux-mêmes, ou quelque objet inattendu les fait arrêter ; que la cheville ouvriere quitte, & laiſſe le caroſſe ; quelque trait qui rompera, peut auſſi arrêter les Chevaux ; ſi le timon caſſe, ils ne peuvent aller loin ; ſi l'un des deux s'abat ; s'ils donnent du nez contre un mur, &c. ainſi il y a beaucoup moins à riſquer dans la voiture qu'à ſe jetter.

Revenons à ce qui s'appelle la main légere : c'eſt de rendre & retenir la bride à ſes Chevaux par un mouvement moëlleux de la main, afin de rafraîchir les barres & de leur y conſerver la ſenſibilité ; cela de tems en tems & point coup ſur coup, car on feroit arrêter ſes Chevaux s'ils n'ont point d'ardeur, & on donneroit plus d'envie d'aller à ceux qui en ont, car cette façon d'agir les impatiente ; à ceux-ci il faut la rendre & retenir ſi finiment qu'ils ne s'apperçoivent quaſi pas du mouvement de la main : c'eſt ce moëlleux de la main qui fait reculer facilement, & c'eſt principalement à cela qu'on peut connoître ſi un Cocher à la main douce ou non ; car l'un fera reculer ſes Chevaux, ſans preſque ſe donner de mouvement, & l'autre tirera par repriſe, ſe renverſera même ſur ſon ſiege, & ſe donnera bien de la peine : enfin c'eſt ce moëlleux de la main qu'il faut avoir naturellement ; car il y a des Cochers, quelque bonne volonté qu'ils ayent, qui ont les reſſorts de la main dures, & qui ne peuvent attraper ce moëlleux comme d'autres, quelques efforts qu'ils y faſſent ; mais s'ils y eſſayent,

ils en vaudront toujours beaucoup mieux.

Un autre défaut très-commun aux Cochers, eſt d'enrêner leurs Chevaux ſi court, que le bout du nez touche preſque au poitrail, afin que l'encolure paroiſſe rouée : cette gêne perpétuelle fait qu'ils s'appuyent, ſans pouvoir s'en empêcher, les barres ſur le mors, ce qui les engourdit extrémement & leur rend la bouche dure, il vaudroit mieux les enrêner à leur aiſe ; mais ſi abſolument on veut les gêner à ce point, il faudra alors paſſer les rênes entre le coude de la branche & la ſous-barbe ; l'effet du mors en ſera moins à craindre. Depuis peu on a inventé de mettre un anneau quarré à l'arc du banquet, qui eſt derriere la boſſette, c'eſt le mieux qu'on puiſſe faire, puiſque la gourmette n'a pour lors aucun effet pour ſerrer le mors ſur les barres.

Une excellente maniere d'enrêner les Chevaux, eſt de les enrêner à l'Italienne : ceci eſt pour ainſi dire une double enrênure qui ſert à les tenir toujours à la même diſtance du timon, & à les conduire ſans communication des branches des guides de l'un à l'autre Cheval : chaque guide comme on ſçait ſe ſepare en deux au-deſſus du dos de chaque Cheval, & paſſant par deux anneaux qui ſont au couſſinet, la branche d'en dedans va ſe boucler à l'autre Cheval ; ce qui fait que quand le Cocher tire, ſuppoſé ſa guide droite, le Cheval qui eſt à gauche, eſt attiré par la branche d'en dedans de cette guide vers ſon camarade, &c. L'inconvénient de ceci, eſt que ſi un Cheval a la bouche forte & l'autre légere, celui-ci ſe ſent tiré plus fort qu'il ne le devroit être, & on ne peut pas-ainſi conduire chaque bouche ſuivant ce qu'elle demande. L'enrênure à l'Italienne, remedie à cet inconvénient ; ce n'eſt autre choſe qu'une courroye qui prend de la bride de chaque Cheval, & qui va s'arrêter au côté du couſſinet de ſon camarade, par ce moyen chaque guide ne méne que ſon Cheval, & le Cocher peut ménager chaque bouche comme il veut.

Paſſons maintenant à la conduite de la voiture, & à tout ce qu'un homme qui méne doit obſerver.

Le Cocher pour la conduite des Chevaux attellés.

On attelle les Chevaux de caroſſe deux à deux, juſqu'à ſix ; le Roy & les Princes en mettent juſqu'à huit, les deux du Cocher attellés au timon, s'appellent Chevaux de derriere, les deux d'enſuite, ſe nomment Chevaux de volée, parce qu'ils ſont attellés à des paloniers, tenant à une volée qu'on attache

au bout du timon ; les deux autres ſont appellés Chevaux de devant, & à huit Chevaux, de ſixiéme : le Poſtillon monte celui qui eſt à gauche ; ceux-ci ſont attachés aux Chevaux de volée par des traits ; le Cocher guide les Chevaux du timon, auſſi-bien que les Chevaux de volée, au moyen d'une guide pour chaque Cheval, qui paſſant par un anneau couſu à la têtiere des Chevaux de timon en dedans, au-deſſous de l'oreille, va ſe rendre à la bride des Chevaux de volée, & vient s'attacher à la fourchette des guides des Chevaux de derriere : le Poſtillon d'attellage, n'eſt chargé que de la conduite de ſes deux Chevaux, conduiſant l'un avec la bride, & l'autre avec la longe de main, qu'il arrête à une boucle qui eſt à ſa ſelle ; ce qui eſt le plus ſûr, ou qu'il tient à la main, ayant ſon foüet de la main droite.

Comme les crins du Cheval, ſont une de ſes beautés, il faut qu'ils paroiſſent en dehors des deux côtés. Après avoir aſſorti tout le mieux qu'on a pu la taille, & avoir mis enſemble s'il a été poſſible, ceux qui tirent également, on peigne à droit les crins des Chevaux, qui ſont ſous la main du Cocher, c'eſt-à-dire, à droit, & à gauche les crins de ceux qui ſont hors la main : les plus grands & les plus caroſſiers doivent être au timon ; les Chevaux de volée, ſeront un peu moindres, & ceux du Poſtillon ſeront les moins caroſſiers, les plus petits & les plus légers ; ainſi les ſix Chevaux ont leur place marquée avant de ſortir de l'Ecurie : le foüet du Cocher à quatre & à ſix, eſt plus long que s'il n'avoit que deux Chevaux.

Le Cocher ſur ſon ſiége.

Quand un Cocher eſt ſur ſon ſiége, il doit y être bien aſſis & bien droit, ſans avancer ni reculer le corps, les coudes près de lui ; il eſt de très-mauvaiſe grace d'avoir les bras & les mains tenduës en avant, comme ſi elles étoient penduës aux guides : cette ſituation eſt affectée ; & tout air affecté eſt contraint : il ne doit point faire de contorſions ſur ſon ſiége, ſoit qu'il tourne ou qu'il recule, ou à l'approche de quelque borne pour l'éviter, comme il y en a qui ſe panchent, croyant que le mouvement de leur corps va faire obéir le caroſſe & les Chevaux : un bon Cocher doit ſans y regarder, ſoit qu'il tourne, ou qu'il recule, ſçavoir préciſement où ſa rouë de derriere doit paſſer.

On ne peut ſoutenir & aider les Chevaux de caroſſe, que de la main & du foüet ; il ne faut donc ſe ſervir du foüet que

comme d'un aide, ou d'un châtiment ; mais ſur-tout que ce ſoit à propos, comme pour ſoutenir un Cheval qui ſe laiſſe aller dans un tournant, pour le remettre ſur les hanches, quand il s'abandonne trop ſur les épaules, pour faire tirer également un Cheval qui ſe néglige, & autres occaſions qu'on ne ſçauroit décrire ; mais il faut donner le coup de foüet dans le tems de la faute, afin que le Cheval connoiſſe pourquoi on le châtie ; ne prodiguez donc point les coups de foüet, car les Chevaux s'y accoutument comme aux ſaccades : quand vous donnez un coup de foüet, qu'il ſoit bien appliqué, & ſur-tout à propos, comme je viens de dire, & n'imitez pas ceux qui donnent perpétuellement de petits coups de foüet, comme s'ils vouloient careſſer leurs Chevaux, car ils n'en tiennent compte.

Les regles que doit obſerver le Cocher à deux Chevaux, quand il marche dans une Ville, eſt d'aller un trot raiſonnable, quand le pavé eſt bon, & d'aller plus doucement, en ſoutenant bien ſes Chevaux ſur le pavé ſec ; qu'il uſe de précaution avant de tourner le coin d'une ruë, en diminuant ſon train, ſoutenant ſes Chevaux, & prenant ſon tournant le plus grand qu'il pourra pour éviter de donner dans quelqu'autre voiture, dont il pourroit arriver accident. Si en allant vîte, on tourne trop court, il y a danger que le Cheval d'en dedans, ne s'abatte, parce que l'autre le pouſſe en tournant ſur lui ; s'il ſe trouve dans quelque embarras, où il ſoit obligé de reculer, c'eſt alors qu'il doit être le maître de la bouche de ſes Chevaux, pour les reculer droit ; car il eſt dangereux de ſe mettre en travers dans un embarras ; on recule ſur vous, on vous verſe, ou on vous briſe : en un mot, il faut qu'il ait une attention perpétuelle, tant pour prévoir & éviter de faire embarras, que pour crier gare, de peur de paſſer ſur le corps à quelqu'un : il y a des Cochers qui approchent ſi fort des maiſons, qu'ils ne laiſſent pas d'eſpace aux gens de pied pour paſſer, c'eſt un inconvenient qui attire quelquefois des querelles ; & que le maître ne doit pas ſouffrir. Dans une Ville.

Il eſt une eſpece de Cochers qui auſſi-tôt qu'ils ſont ſur le ſiége, s'imaginent être devenus gens redoutables & conſidérables, de façon que rien ne doit leur reſiſter. Comme les victoires qu'ils peuvent remporter, ne ſont que d'écraſer quelqu'un, ou de briſer une voiture, un homme ſenſé, ne doit

pas s'en ſervir un moment ; ils trouveront condition, car les petits maîtres s'en accommodent : un bon Cocher recule promptement dans les cours & ſous les remiſes ſans harceler & foüailler ſes Chevaux.

A la Campagne.

A l'égard de mener en campagne, ou en voyage, tout ſon ſoin doit être de ménager ſes Chevaux, pour qu'ils puiſſent aiſément fournir la route ſans être fatigués. Le maître de l'équipage ordonne ordinairement la dînée & la couchée, & c'eſt au Cocher à les y conduire ſagement. Pour cet effet, il ira tantôt le trot, mais un trot moins ſoutenu que dans les Villes, & tantôt le pas plus ou moins fréquemment ſelon que ſes Chevaux ſeront plus ou moins en haleine ; c'eſt en voyage & en beau chemin qu'il faut laiſſer les guides un peu flotantes, puiſqu'on n'a rien alors à demander à ſes Chevaux, ſinon d'aller droit devant eux ; mais dans les mauvais chemins il faut ſoutenir les Chevaux, de peur qu'ils ne s'abattent, & d'ailleurs cela les ſoulage ; aller bien doucement & ſçavoir quartayer à propos, c'eſt-à-dire, mettre le timon ſur l'orniere, afin que les Chevaux marchent des deux côtés, quand le chemin eſt pavé, & qu'on trouve un ruiſſeau de pavé un peu profond, un bon Cocher le paſſe en biais ; premierement pour que la ſecouſſe ſoit moindre au caroſſe ; & ſecondement pour que l'aiſſieu en ſouffre moins ; car les deux roues arrivant au fond du ruiſſeau en même tems & remontant ſur le champ, donnent une ſecouſſe à l'aiſſieu, qui pourroit le faire caſſer, ſur-tout quand on va le trot. Il faut aller au pas à l'approche d'une montagne pour repoſer les Chevaux, afin qu'ils ayent plus d'haleine & de force pour la monter ; & ſi elle eſt rude, on les arrêtera un moment au haut pour les laiſſer ſouffler. Tout le monde de la voiture doit, ſi faire ſe peut, monter la montagne à pied ; il en eſt de même à une deſcente où les Chevaux peineront beaucoup à retenir la voiture : on les ſoulage encore en enrayant une roue de derriere, ce qui l'empêche de tourner, & par conſéquent rend la voiture moins roulante ; il faut auſſi pour peu que les Chevaux ayent chaud, les méner au pas quelques momens avant d'arriver à l'Auberge, afin de les laiſſer ſouffler, & qu'ils ne ſe refroidiſſent pas tout à coup ; ce qui pourroit les faire tomber fourbus. A l'égard du reſte du penſement qu'on doit obſerver en voyage, voyez le Chap. X.

Quand

G
C
D
B
A
F
G
V
R
T
E
P
E
S
X
H
I
K
O
M
Q
L
b
b
Z
Y
a
Boisseau
3/4 de Boisseau
1/2 Boisseau
a




H
B
F
D
C
C
A
A
E
M
h
M
a
d
d
d
S

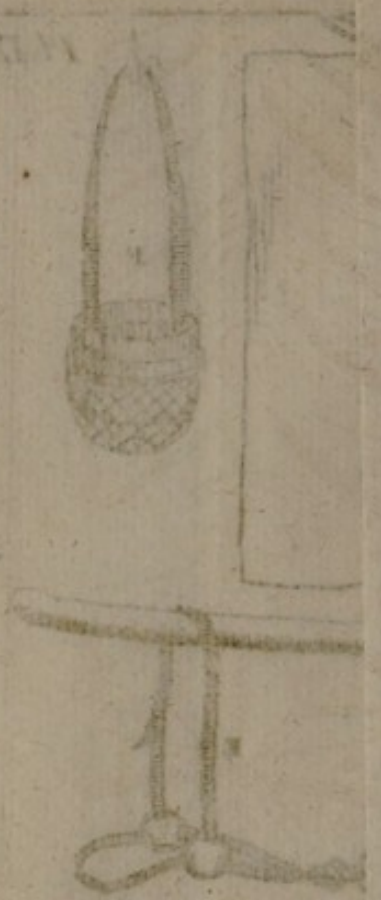

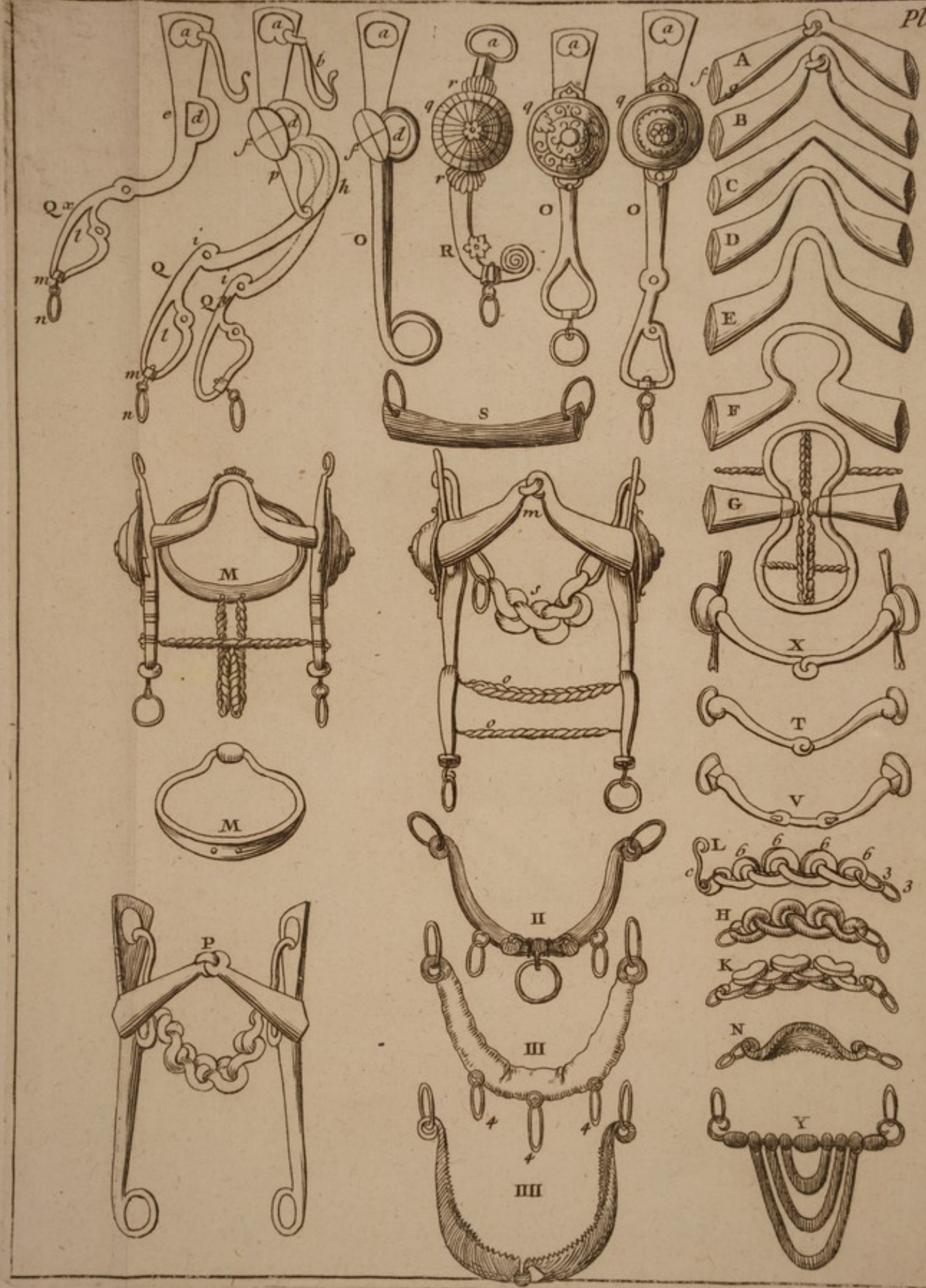
a
b
c
d
e
f
g
h
i
k
l
m
n
o
p
q
r
s
A
B
C
D
E
F
G
L
H
K
N
O
P
R
S
T
V
X
Y
M
II
III
IIII

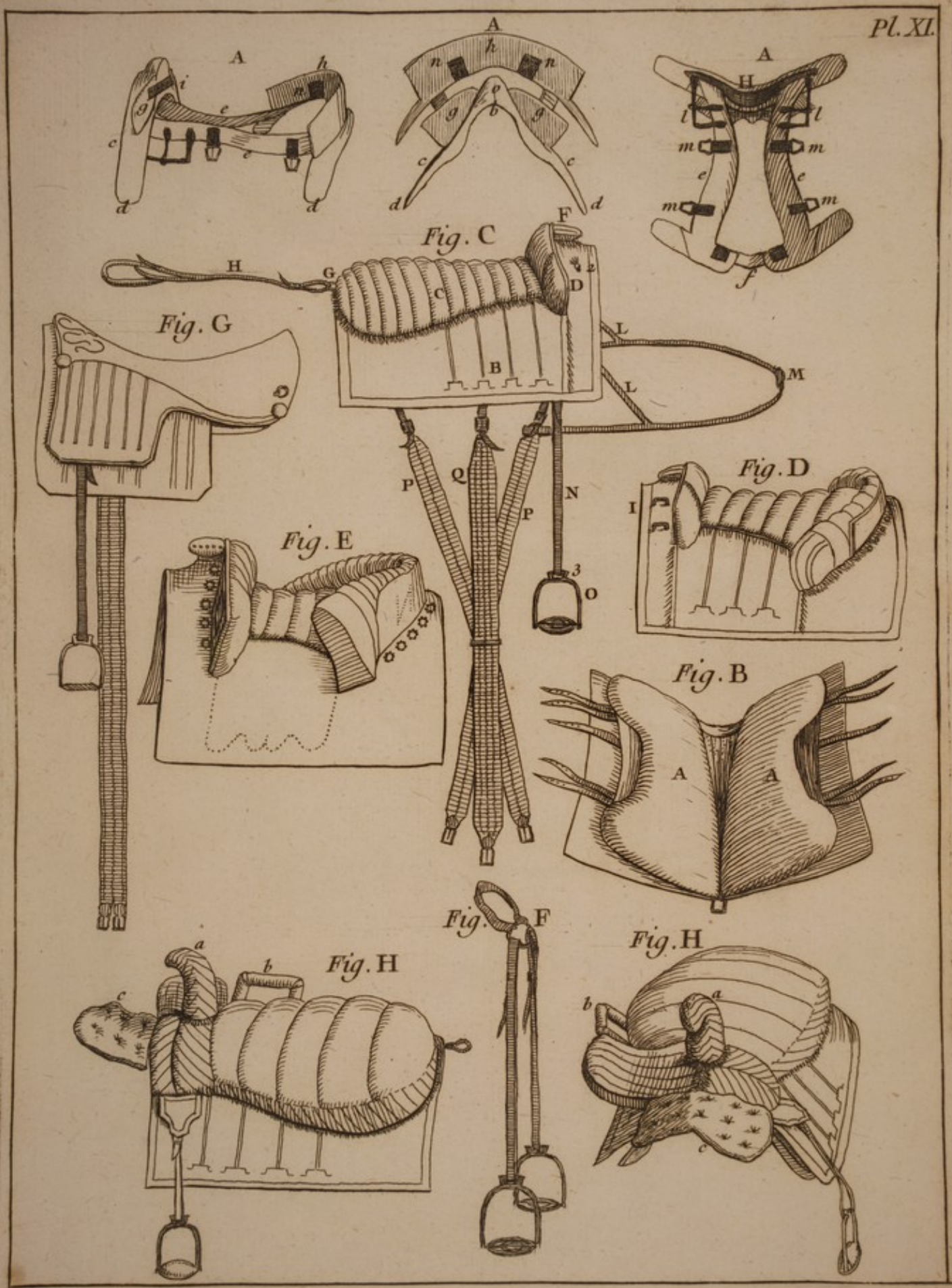
Pl. XI.
Fig. C
Fig. G
Fig. D
Fig. E
Fig. B
Fig. F
Fig. H
Fig. H

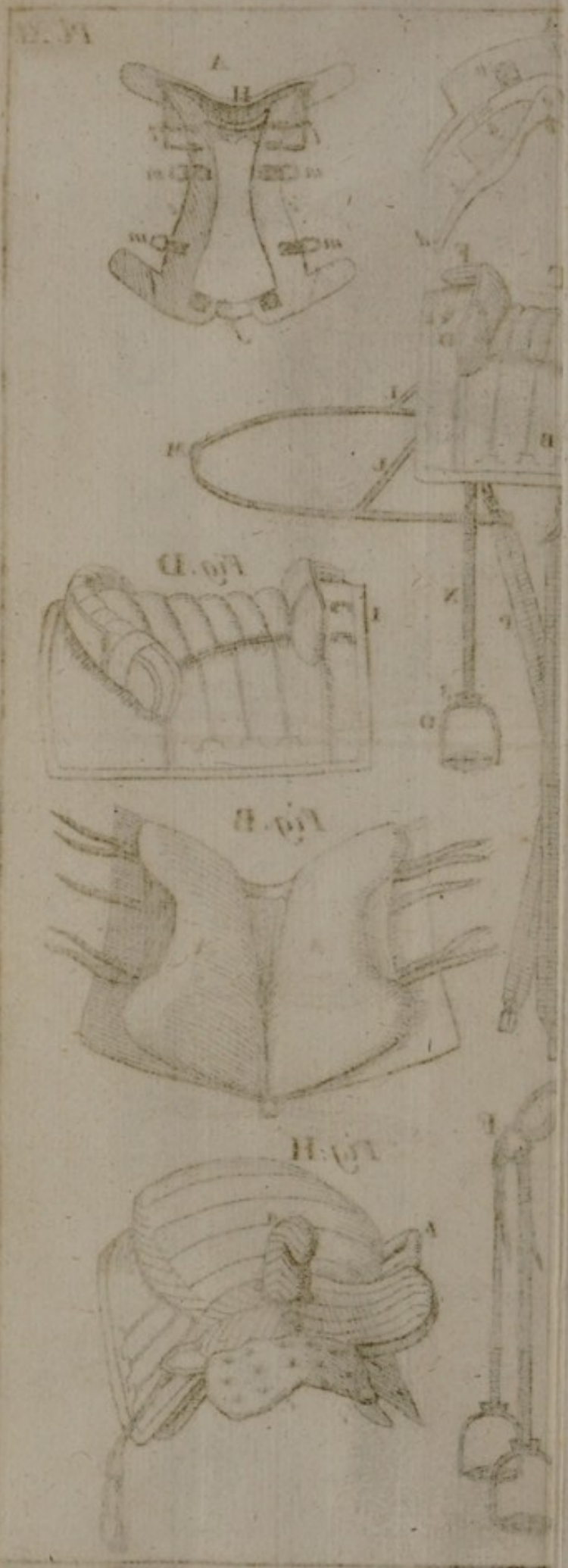

Pl. XII.

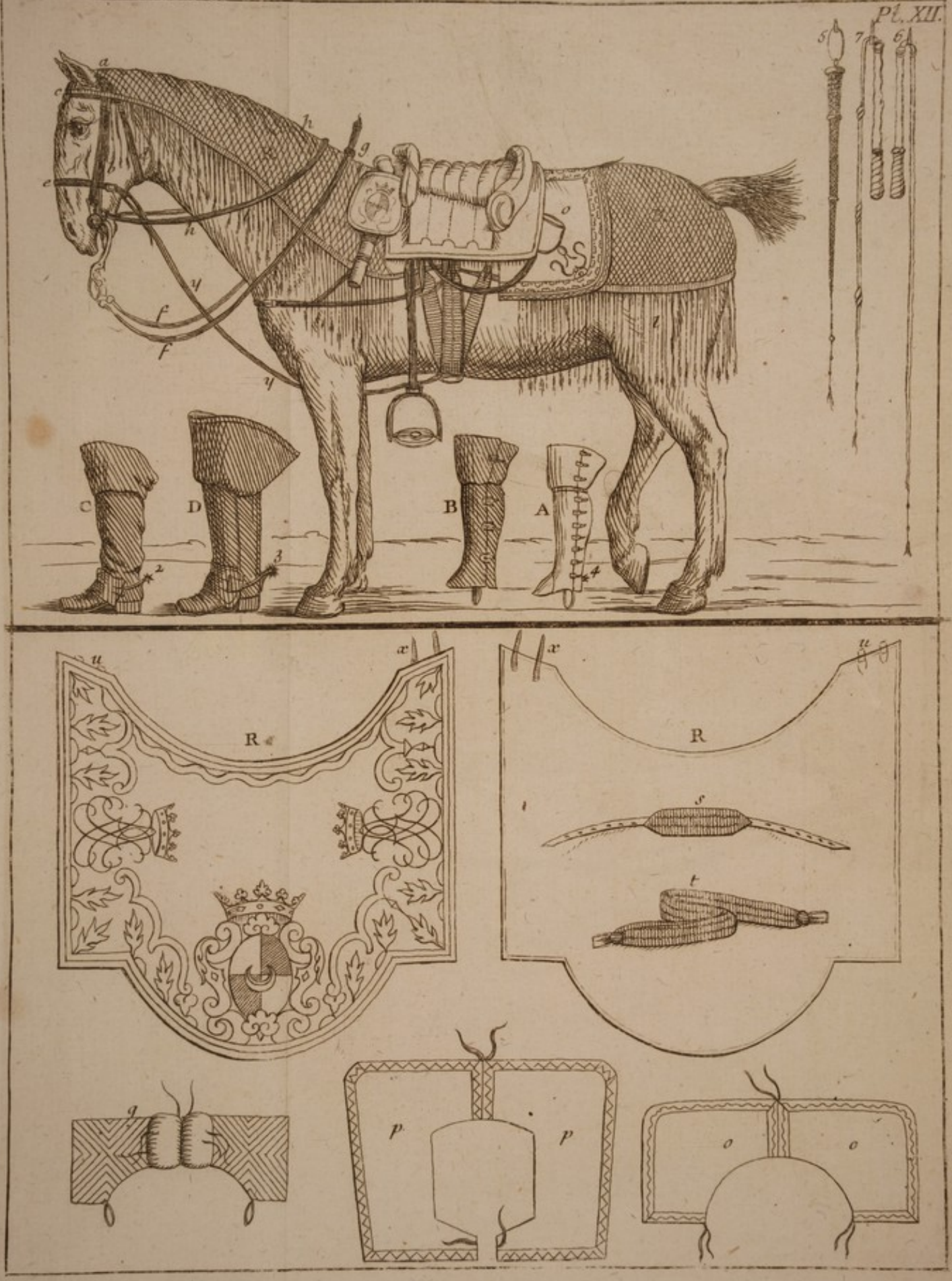

Fig. C

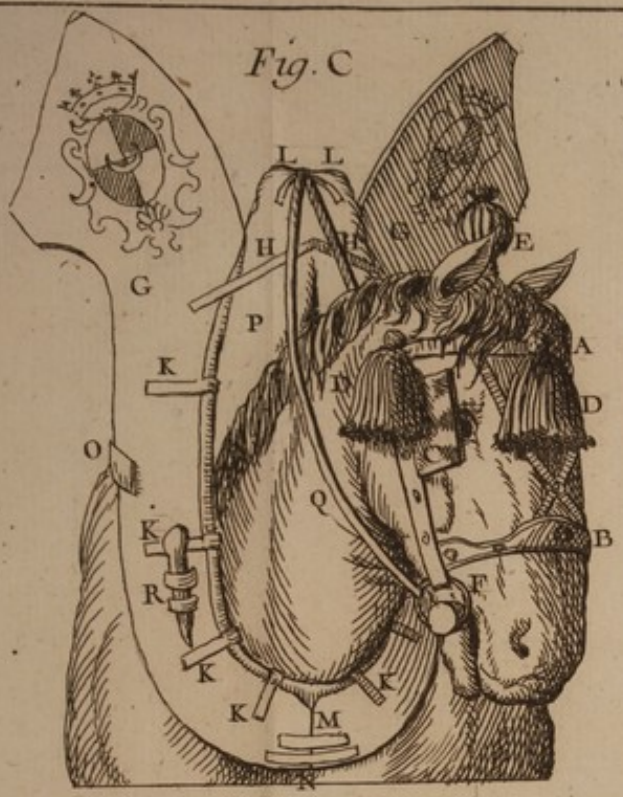

Fig. B

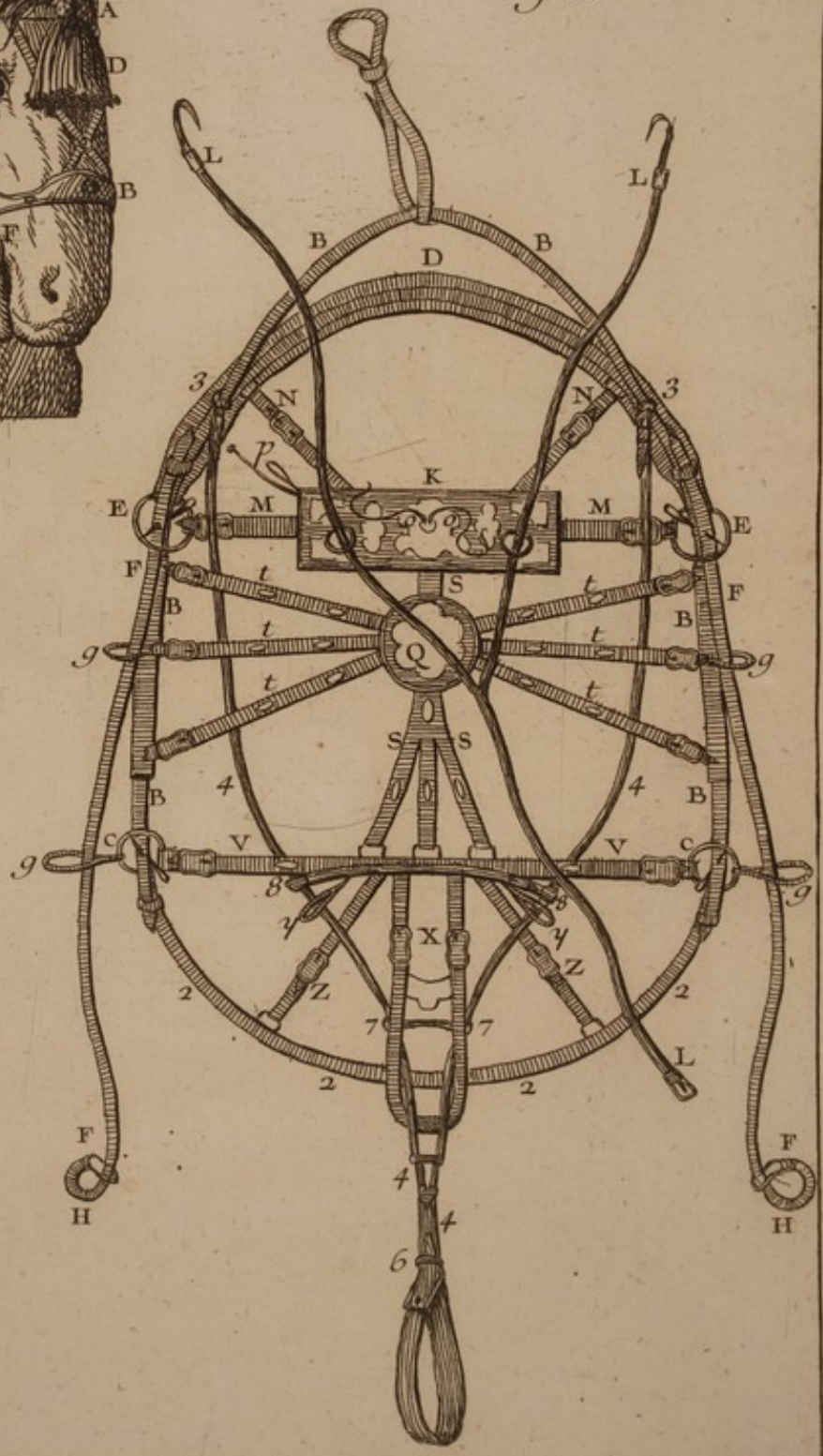

Fig. A

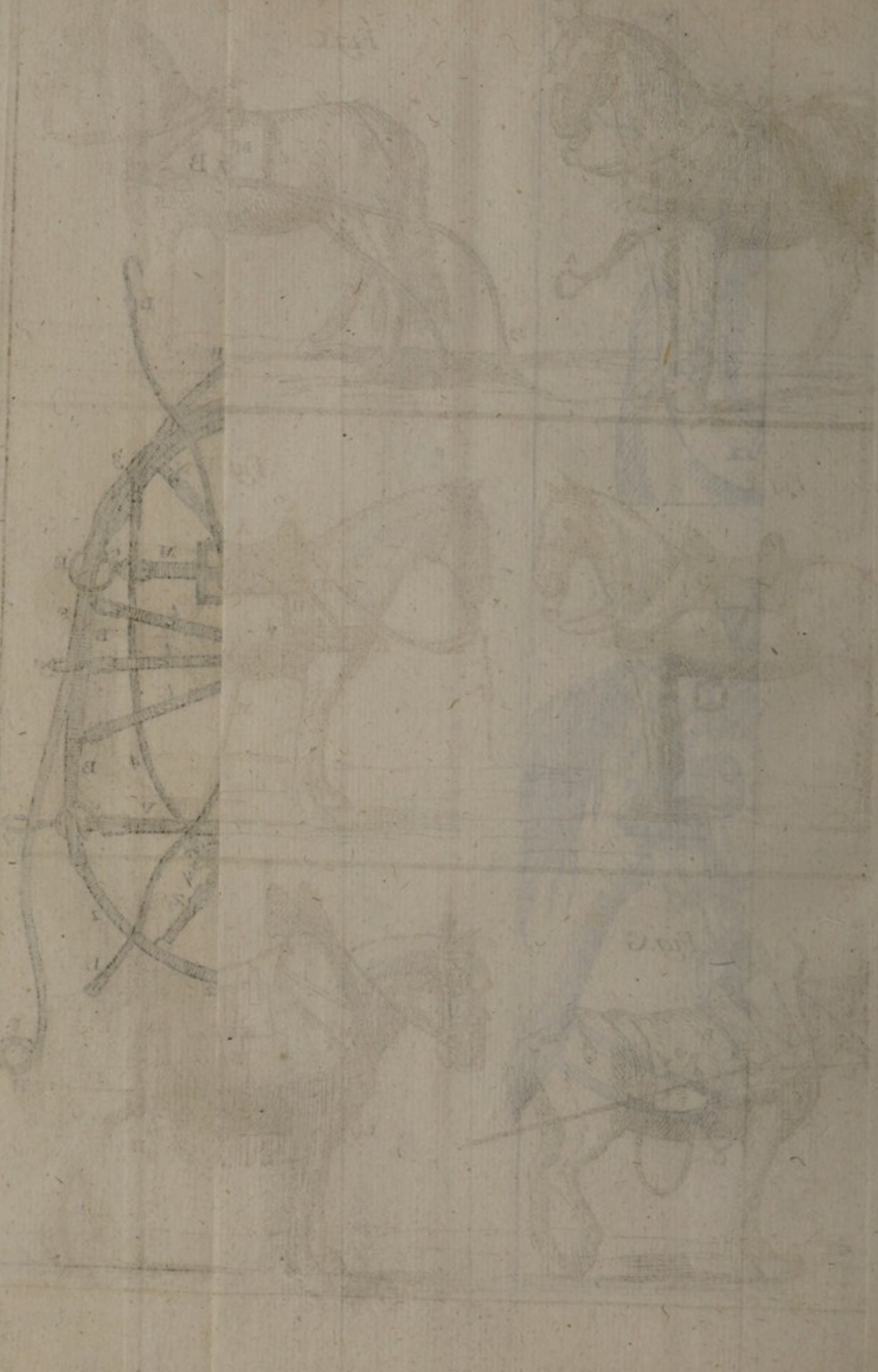

Pl. XIV.

Fig. B

Fig. C

Fig. E

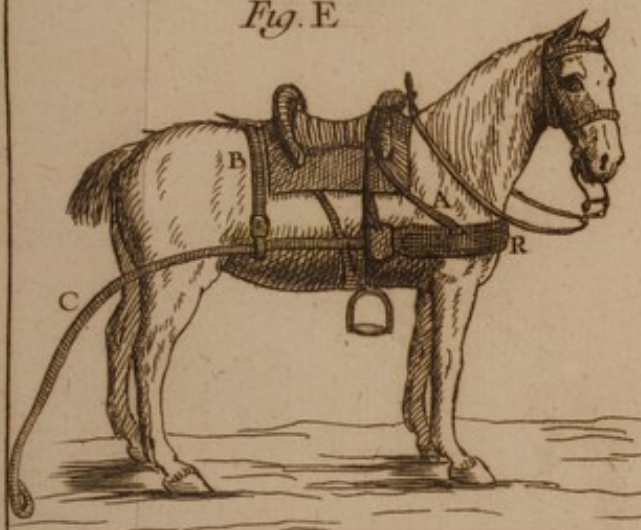

Fig. D

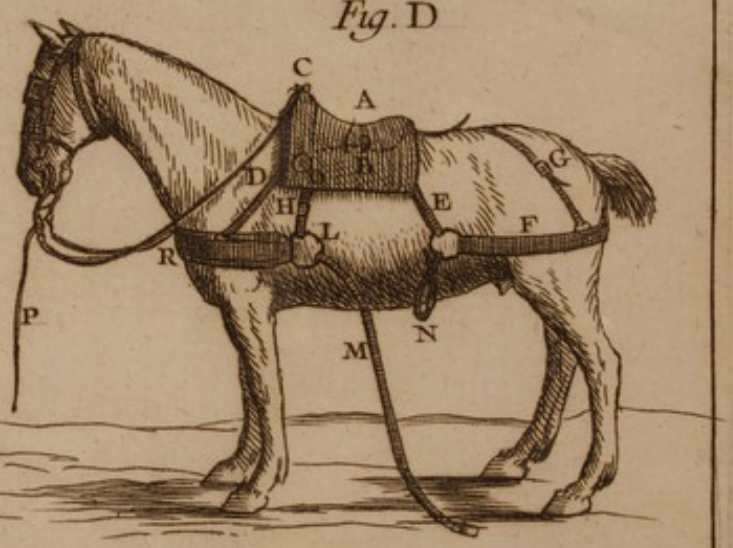

Fig. G

Fig. F

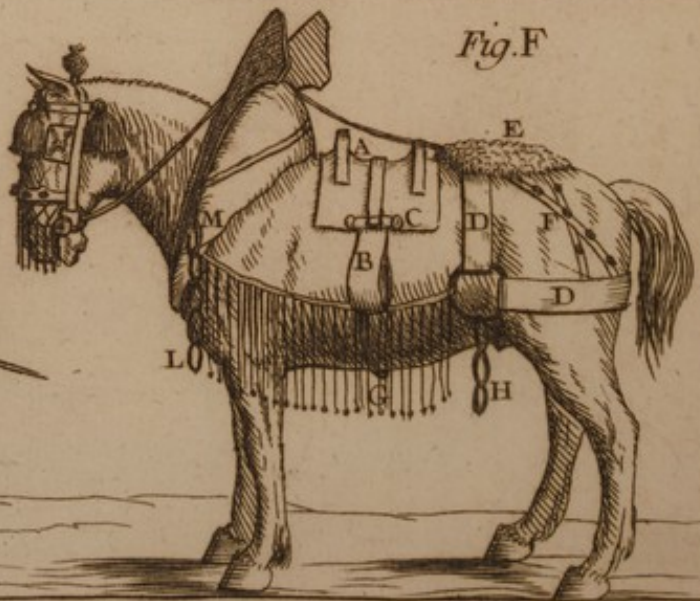

Pl. XV.

Fig. D

Fer du pied de derriere.

Fig. A

Fig. B

Fig. C



Fig. A

Pl. XVI.

Fig. B

Quand on attele quatre Chevaux à une voiture, c'eſt communément pour aller en Voyage, on s'en ſert de deux façons; ſçavoir, ſans poſtillon, le Cocher menant ſeul les quatre Chevaux, ou avec un poſtillon, qui mene les deux Chevaux de devant, attachés par des traits aux harnois des Chevaux du timon : les quatre Chevaux ſans poſtillon, ne ſont pas ſans danger, ſur-tout dans les deſcentes; car ſi les Chevaux de devant ſont jeunes ou ſenſibles, ou qu'ils n'ayent pas la bouche bonne, ils s'échaufferont peut-être la tête; & la pente les favoriſant, ils pourront bien prendre le mors aux dents, au lieu que le poſtillon les retient facilement; je conſeillerois donc d'avoir toujours un poſtillon: venons maintenant à la conduite que doit tenir un poſtillon d'attelage, ſoit à quatre ou à ſix Chevaux. Comme le Cocher méne le timon, le poſtillon doit lui être ſurbordonné, c'eſt-à-dire, executer ſans replique tout ce qu'il lui dit, & les ſignes qu'il lui fera, ſoit pour tourner, faire tirer ſes Chevaux, &c. il doit donc avoir toujours attention à ſon Cocher & faire tirer ſes Chevaux droit, c'eſt-à-dire, ne les pas conduire à gauche, quand les Chevaux de derriere vont à droit; car cette mauvaiſe manœuvre fatigue tout l'équipage : qu'il ſonge à ne pas tant faire tirer ſon porteur : qu'il prenne ſon tournant de loin, ſans trop faire tirer, de peur de forcer le Cocher à tourner trop court : il faut auſſi quand il s'agit de reculer qu'il maintienne ſes Chevaux, de façon qu'ils ne ſe mêlent pas dans leurs traits; ce qui pourroit arriver, ſi ils étoient trop lâches; c'eſt pour la même raiſon, que le poſtillon doit partir le premier quand la voiture commence à marcher. Les Chevaux de derriere doivent retenir dans les deſcentes, & aux montagnes les Chevaux de devant doivent tirer pour ſoulager ceux du Cocher.

A quatre Chevaux.

A ſix Chevaux.

Le Poſtillon qui méne la chaiſe de poſte, n'a communément que deux Chevaux à conduire; ſçavoir le Cheval de brancard & celui ſur lequel il eſt : il faut qu'un poſtillon ſoit à Cheval de bonne grace; c'eſt pourquoi il ſeroit néceſſaire qu'il eut appris à monter à Cheval, aſſez pour s'y bien tenir, ſon Cheval & lui, en ſeroient plus à leur aiſe, & on ne verroit point de poſtillon de travers ſur leurs Chevaux, ſe donner bien du mouvement du corps, ou brandiller les jambes continuellement.

Poſtillon de Chaiſe.

Ordinairement le poſtillon va au petit galop, & le Cheval

de brancard ne fait que trotter ; cela eſt plus agréable à voir, lorſqu'il ne s'agit que de faire trois ou quatre lieues, comme d'aller de Paris à Verſailles ; mais ſi on veut voyager en chaiſe de poſte avec ſes Chevaux, aucun des deux ne doit galopper ; il faut renoncer à la grace en cette occaſion ; car le galop quelque petit qu'il ſoit, fatigue toujours plus un Cheval que le trot, qui eſt ſon allure naturelle. Les Poſtillons de la poſte galopent communément ; mais leurs Chevaux ſont en haleine, & ils n'ont tout au plus que cinq ou ſix lieues à faire, auſſi voit-on que ces Chevaux ſe mettent bien-tôt pour ſe ſoulager à une eſpece de train rompu, qui tient du trot & du galop ; ce qu'on appelle l'aubin.

Le Poſtillon n'a d'autre attention à avoir, à l'égard de la voiture, que de bien conduire la roue droite ; car comme le Cheval de brancard eſt attelé entre les deux brancards, au milieu de la chaiſe ; & que le poſtillon eſt à ſa gauche, la roue gauche eſt derriere lui, vis-à-vis de la croupe de ſon Cheval ; ainſi cette roue ſuivra par tout où il aura paſſé ; il n'en eſt pas de même de la roue droite, qui eſt bien plus en dehors ; c'eſt pourquoi, quand il veut que la chaiſe tienne le milieu du chemin, il faut qu'il marche ſur le côté du chemin à gauche : quand il tourne à gauche, il peut tourner court ; mais à droite, il faut qu'il prenne ſon tournant de très-loin : quand il s'agit de quartayer, le Cheval de brancard doit marcher ſur le bord de l'orniere, à droite ou à gauche de ladite orniere : quand il voudra retenir ſon Cheval de brancard, ſoit qu'il aille trop vîte, ou dans une deſcente, il lui ſoutiendra la tête, en levant la longe de main, droit en haut, à côté de ſa tête : en montant il faut qu'il faſſe bander les traits de ſon porteur, pour ſoulager le Cheval de brancard ; mais en païs plat, ſon Cheval doit tirer médiocrement, ſur-tout lorſqu'il galoppe. Il doit être adroit à éviter les pierres : il ſe trouve beaucoup de poſtillons, avec leſquels vous ne perdez pas la moindre petite pierre d'un chemin ; il traverſera auſſi les ruiſſeaux de pavé & autres pentes pareilles en biais, comme il eſt dit du Cocher.

Ce n'eſt pas une précaution ſuperflue dans les mauvais chemins pour le ſoulagement du poſtillon & pour la ſûreté de celui qui eſt dans la chaiſe, d'avoir des guides, avec leſquelles il puiſſe conduire le Cheval de brancard, dans les cas où le

postillon a de la peine à lui faire tenir la route sûre, ou dans d'autres occasions qui peuvent se rencontrer le long d'un chemin.

Le Chartier exige aussi une espece d'intelligence ; il doit se tenir toujours à gauche en devant du limonier : le nombre des Chevaux qu'on attele à une charette, n'est pas fixe ; il ne passe guéres cependant dix ou douze ; il doit bien charger sa charette, de façon que le poids qu'il y mettra, soit en équilibre sur l'essieu, afin que les limons ne pesent point sur le limonier, ni aussi que sa charette ne se renverse point trop en arriére : il ne harcelera point ses Chevaux en beau chemin, de peur de ne les plus trouver au secours dans le mauvais : le limonier ne doit point ou peu tirer : il est fait pour tourner, reculer & soutenir dans la descente : l'essentiel du chartier, est de faire tirer tous ses Chevaux également, de choisir bien son chemin, de se servir à propos du limonier, de prendre bien ses précautions, quand il a beaucoup de Chevaux pour tourner ; ne jamais monter dessus pour peu qu'il ait à gouverner sa charette, & ne jamais dormir dans sa charette en chemin, pour éviter bien des accidens, qui le menacent alors. Le Chartier.

LE MÉDECIN, OU *TRAITÉ* DES MALADIES DES CHEVAUX.

CHAPITRE PREMIER.

Des avantages de la Saignée.

LA ſaignée eſt un des grands remedes qu'on puiſſe pratiquer aux Chevaux qui abondent communément en un ſang cru & épais, ſoit par l'eſpece de leur nourriture, ſoit par trop de fatigue ou trop de repos.

Les maladies aiguës, ſur-tout celles qui attaquent le cerveau, ont beſoin de frequentes ſaignées pour dégorger les vaiſſeaux, & donnant un libre cours au ſang, le mettre en état de chaſſer par tranſpiration l'humeur qui le fait fermenter & qui feroit inceſſamment dépôt dans quelque partie interieure.

La ſaignée eſt ſûrement évacuative; & pour ſçavoir ſi elle eſt révulſive, il s'agit ſans examiner la choſe phyſiquement de conſulter l'experience ſur les hommes, dans leſquels on voit clairement que la ſaignée du pied ſoulage plus la tête dans de grands maux que la ſaignée du bras: le Cheval reſſemble à l'Homme méchaniquement, la circulation de ſon ſang eſt la même, ainſi il peut être ſoulagé par les mêmes moyens. Le Lecteur verra que j'employe ce remede en bien des occaſions, dont je ſuis perſuadé qu'il ſe trouvera bien, ſi, malgré l'ancienne opinion des Maréchaux, il en fait uſage. J'avance encore avec certitude que les influences de la Lune & de quelque Aſ-

tre que ce ſoit, n'ont aucun pouvoir ſur les temperamens ni ſur les effets des remedes ; ce que je dis pour avertir ceux qui par haſard ne ſeroient pas inſtruits que généralement on eſt deſabuſé de cette eſpece de ſuperſtition.

Je ne m'étends pas davantage ici ſur la ſaignée, on verra dans les maladies où je la conſeille les raiſons qui m'y engagent. Quant à l'operation de la ſaignée, & comme on la pratique ſur les Chevaux, je renvoye au Traité des Operations ; je finirai ce chapitre en faiſant l'obſervation que tout animal a environ le tiers de ſa peſanteur de ſang ; ainſi, qu'un Cheval ordinaire en a cinquante livres à peu près.

CHAPITRE II.

Des deſavantages de la Purgation.

LA purgation bien loin d'être indifferente au Cheval lui cauſe ſouvent plus de mal que de bien ; cet animal n'eſt pas ſi aiſé à émouvoir que l'Homme, & une médecine lui reſte toujours vingt-quatre heures dans le corps, ſouvent deux jours, quelquefois quatre : pendant ce long ſéjour il faut néceſſairement que partie de la purgation ſe digere & paſſe dans le ſang ; & comme la qualité des médicamens purgatifs eſt plutôt d'exciter des criſes, de façon qu'ils produiſent un effet non accoûtumé, que de ſervir à la nutrition, ils ne peuvent pas manquer de donner une mauvaiſe qualité au ſang en l'échauffant & quelquefois pour long-tems ; c'eſt pourquoi ſi vous purgez un Cheval maigre échauffé ou qui a la fiévre, vous lui faites avaller le poiſon : la purgation ne peut faire quelque effet favorable qu'à un Cheval fluctionaire & rempli d'humeurs peſantes & aquatiques.

Si le Cheval pouvoit vomir ce ſeroit un grand avantage pour lui, parce que les vomitifs & émetiques font leur effet précipitament, & par conſéquent ne peuvent laiſſer que peu d'impreſſion de chaleur ; mais cet animal eſt privé de ce ſecours qui eſt accordé aux Hommes & aux animaux à pattes.

On ſçait à preſent que la cauſe du vomiſſement provient en partie de l'irritation des fibres des muſcles du bas-ventre, laquelle leur cauſe un mouvement convulſif qui les éleve avec violence & par ſecouſſes vers le bas de l'eſtomac & en partie

de l'abaiſſement du diaphragme, qui foule en même tems ſur la partie ſuperieure de l'eſtomac, lequel ſe trouvant preſſé de tous côtés eſt obligé de ſe dégorger par le conduit du manger appellé Oeſophage.

Les muſcles du bas-ventre des Chevaux ne paroiſſent pas diſpoſés à ceder à l'irritation, ils ſont d'une contexture ſi forte pour ſoutenir apparemment la peſanteur de leurs inteſtins, qu'ils demeurent quaſi immobiles, ils ne cedent pas même à la reſpiration qui n'eſt viſible qu'au défaut des côtes à l'endroit qu'on appelle le flanc; & cela eſt ſi vrai que lorſqu'un Cheval eſt pouſſif, le mouvement de la reſpiration fait plutôt remuer le haut de la croupe qu'ébranler les muſcles du bas-ventre, d'où vient qu'on a imaginé de faire une operation au-deſſus de l'anus qui, quoiqu'inutile, donne à connoître qu'on eſperoit ſoulager le Cheval en donnant iſſuë par cet endroit à une partie de l'air qui gonfle la croupe. A l'égard du diaphragme, quand il s'abaiſſeroit ſur l'eſtomac du Cheval, il n'eſt pas capable tout ſeul d'exciter le vomiſſement, puiſque le bas de l'eſtomac ne ſeroit pas comprimé.

Les émetiques les plus violens ne pouvant donc faire vomir le Cheval, ne le purgent nullement; mais par un effet ſingulier à cet animal ils lui ſervent de diaphoretiques & lui purifient le ſang.

Des Cordiaux.

Les cordiaux que les Maréchaux mettent à toutes ſauces, ne ſont bons que pour l'eſtomac affoibli par dévoyement, indigeſtion, &c. ils échauffent, & dans ces cas aident à la digeſtion: on donne, ſuivant l'avis de *Soleuzel*, des cordiaux à la gourme, qui eſt un rhume ou une maladie qui attaque la poitrine, la morve qui en provient quelquefois fait bien voir que ce mal n'eſt pas un vice local de l'eſtomac, puiſque les poulmons ſont preſque toujours ce qu'on trouve de gâté quand on ouvre des Chevaux morts de la morve. En même tems qu'on donne des cordiaux qui échauffent, on donne le ſon & on fait boire à l'eau blanche, procedé qui rafraîchit; ainſi on échauffe & on raffraîchit en même tems. Ceux qui tiennent une pareille conduite ſont-ils bien éclairés dans les véritables cauſes des maladies?

CHAPITRE III.

Des Breuvages tant par la bouche que par le nez ; des Pilules ; des Armands ; des Gargarismes, & des Billots.

LEs préparations des médicamens des Chevaux consistent en infusions ou en décoctions qu'on leur fait avaler ou par la bouche ou par le nez, ce qui s'appelle breuvages : la façon la plus naturelle est toujours la meilleure, ainsi je ne vois pas pourquoi on fait avaler un breuvage à un Cheval par le nez, il ne fait pas un autre effet dans le corps pour avoir passé par les conduits des nazeaux, préferablement au conduit naturel qui est la bouche ; mais il fait sûrement l'effet de tourmenter davantage le Cheval : ainsi on devroit, je crois, se desabuser de cette mauvaise façon de donner des breuvages, à moins qu'il n'y eût quelque empêchement dans le gosier qui s'opposât à l'entrée du breuvage par la bouche, alors on s'y prend par où on peut quand on compte soulager son Cheval.

J'aimerois mieux donner des breuvages que des pilules, parce que la graisse qui les forme est contraire au temperament du Cheval ; si on en donne, il faut les former avec le miel.

On appelle Armand une drogue dont on graisse le bout d'un nerf de bœuf bien amoli, & fourrant le nerf de bœuf jusqu'au fond du gosier, on y porte la drogue pour adoucir quelque inflammation du gosier. On se sert ordinairement de miel pour armand.

Le gargarisme se fait au moyen d'une seringue à injection. On emplit la seringue de la composition du gargarisme & on la pousse après l'avoir mise au coin de la bouche du Cheval ; cette méthode est plus douce que l'armand, & je l'aimerois mieux.

Le Billot est un mors de bois joint à sa têtiere ; on met autour de ce mors la drogue qu'on veut que le Cheval suçe, & on l'entourre de linge, ce qui s'appelle un Nouet. Quand le Cheval a ce billot & ce nouet dans la bouche, il ne peut s'empêcher de mâcher, & la drogue se mêlant par la chaleur de la bouche avec la salive, il la suce : on met communément l'Assa-fœtida au billot, pour fortifier l'estomac & donner appetit ; cela est bon dans un dégoût simple qui ne provient que de quelque nourriture desagréable au Cheval & qui l'a dégoûté.

CHAPITRE IV.

De l'utilité des Lavemens.

LEs lavemens ſont un excellent remede pour déboucher les Chevaux, appaiſer l'irritation des inteſtins par l'écoulement des matieres retenuës, dégager & raffraîchir; on en donne ſuivant les occaſions de raffraîchiſſans & émolliens, de purgatifs, d'adouciſſans & narcotiques, &c. L'avantage qu'a ce remede eſt qu'on ne ſçauroit le prodiguer, & qu'il n'en arrive jamais aucun inconvenient. Vous trouverez la façon de les donner dans le Traité des Operations, & une recette pour chaque intention dans le Traité des Médicamens.

CHAPITRE V.

Signes généraux du Cheval malade.

QUOIQUE beaucoup de maladies ayent leurs ſignes particuliers par leſquels le Cheval indique qu'il en eſt attaqué; cependant il ſe peut trouver des ſignes généraux qui marquent ſeulement qu'il eſt malade, & qui avertiſſent d'examiner auſſi-tôt qu'on les voit paroître quelle eſt la nature du mal dont ils ont fait appercevoir les premiers indices, tels que ſont les ſuivans dont il peut être attaqué, ſoit d'un, ſoit de pluſieurs enſemble, ſuivant la conſéquence de ſa maladie; ſçavoir,

Le dégoût: nous en traiterons plus au long au Chap. ſuivant.

L'œil hagard & farouche, ou pleurant.

L'oreille froide.

La bouche échauffée, pâteuſe & baveuſe.

La tête peſante & baſſe.

Le poil hériſſé & lavé aux flancs, c'eſt-à-dire, d'une couleur plus pâle & plus déteinte qu'à l'ordinaire.

La fiente dure & noire, ou verdâtre: nous en parlerons au Chapitre ſuivant.

L'urine claire & cruë, ou rouge & enflammée: voyez le Chapitre ſuivant.

Regardant ſouvent ſon flanc, ſe couchant & ſe levant fréquemment dans l'écurie.

Si le flanc bat plus fort qu'à l'ordinaire.

Si le cœur lui bat.

La marche chancellante.

L'inclination tardive & pesante, c'est-à-dire, qu'ayant coutume d'être vigoureux il soit mol & sans cœur ni force, ou qu'étant précedemment vicieux aux autres Chevaux, il ne leur dise rien.

Lorsqu'un Cheval fait voir le blanc des yeux en haut, c'est une marque qu'il sent beaucoup de douleur.

C'est un signe souvent mortel lorsque dans le cours d'une grande maladie le Cheval qui avoit coutume de se camper pour uriner, ne se campe plus & laisse dégoûter l'urine sans tirer le membre dehors.

C'est un signe de dangereux état lorsque le crin & la queuë s'arrachent facilement, & ne tiennent, pour ainsi dire, à rien.

Lorsqu'un Cheval ne plie pas les reins lorsqu'on appuye les deux doigts dessus vers l'origine de la croupe, il est mal.

CHAPITRE VI.

Du Dégoût & des Cirons.

LE dégoût se reconnoît quand on voit qu'un Cheval mange moins qu'à l'ordinaire, ou qu'il mange plus mollement, ou qu'il refuse absolument de manger son avoine.

Les causes du dégoût sont quelquefois legeres ; il se trouve des Chevaux délicats qui se dégoûtent pour une ordure qu'ils auront trouvée dans leur nourriture ; alors en ôtant cette nourriture & leur en donnant la premiere fois de nette, ils se remettront à manger.

Il vient aussi aux Chevaux de petites élevûres ou cirons au-dedans des lévres de dessus & de dessous ; ces élevûres leur causent une demangeaison qui les oblige à se frotter continuellement les lévres contre la mangeoire, & leur font perdre ainsi le manger sans aucune autre indisposition. A cette incommodité il n'y a rien à faire qu'à couper avec un bistouris ou un coûteau bien affilé la premiere peau sur les cirons, puis frotter avec sel & vinaigre, & le Cheval recouvrera l'appetit : une écume amere qui dégoûte les Chevaux provient souvent de

cruditez & de mauvaiſe digeſtion ; les gargariſmes & les billots feront revenir l'appetit, mais en même tems il faut ôter la cauſe avec le foye d'antimoine pendant quelques jours.

Si le dégoût continuë & qu'on voye le Cheval triſte, alors il peut provenir de quelque mauvaiſe diſpoſition de l'interieur, ou être l'avant-coureur de quelque maladie ; alors vous mettrez en uſage la ſaignée, la diéte, le ſon, les lavemens, & lui ferez manger deux fois par jour une once de foye d'antimoine juſqu'à ce qu'il en ait mangé une livre.

CHAPITRE VII.

De l'Urine & de la Fiente.

QUAND on voit au Cheval une urine claire & cruë, cela dénote cruditez dans le ſang, & par conſéquent de mauvaiſes digeſtions, qu'il faut corriger ſans échauffer le ſang, les amers font cet effet : ſi l'urine eſt rouge & enflammée cela dénote que le Cheval eſt échauffé & a beſoin de raffraîchiſſement.

Il y a des Chevaux dont la fiente eſt molle & qui ſe vuident trop ſouvent, cela dénote obſtruction ; car tant qu'ils ſont en cet état, ils ont beau manger ils ne ſçauroient engraiſſer ; les deſobſtruans, comme l'acier & le foye d'antimoine pendant quelque tems ôteront cette indiſpoſition. Lorſque la fiente eſt dure, noire ou verdâtre, ſigne d'une bile échauffée ; ſi outre cela le Cheval eſt reſſerré à outrance, ou ſujet à avoir ſouvent un flux-de-ventre, c'eſt une marque que la bile ne ſe ſépare pas dans le foye : les deſobſtruans ou aperitifs conviennent dans cette occaſion auſſi-bien que les herbes ameres.

CHAPITRE VIII.

De la nourriture des Chevaux malades.

LA nourriture la plus uſitée aux Chevaux malades eſt le ſon & l'eau blanche : le ſon pour le manger ſec ou moüillé & chaud, l'eau blanche eſt ſa boiſſon, ce n'eſt autre choſe que de l'eau qui devient blanche au moyen du ſon qu'on met tremper dedans. Cette eau blanche eſt proprement le

boüillon des Chevaux & le ſon la panade : quelquefois le dégoût d'un Cheval eſt ſi grand qu'il ne veut point manger du tout ; il n'y a rien de plus heureux dans la fiévre pendant laquelle l'eſtomac ne peut digerer aucun aliment ; mais lorſque la maladie tire en longueur & que le dégoût continuë, il y auroit inconvenient à le laiſſer dans cet état, parce que la ſouſtraction totale de nourriture l'échaufferoit & le deſſecheroit ; c'eſt pourquoi il faut ſe ſervir de tous les moyens poſſibles pour le faire manger un peu. Ne vous ſervez jamais de lard & de graiſſe pour donner de la nourriture au Cheval, ces alimens ſont totalement contraires à ſon temperament & lui cauſeroient des obſtructions, mais de la mie de pain cuit avec de l'eau & un peu de ſel en conſiſtence bien claire nourrira fort bien le Cheval, du gruau ou de l'orge mondé cuite avec de l'eau, puis paſſée & donnée tiéde, ou de la farine d'orge tamiſée & cuite avec de l'eau en conſiſtence de boüillie, puis y ajoûter du ſucre : toutes ces nourritures humectent & raffraîchiſſent.

Dans les maladies de chaleur il eſt plus eſſentiel de faire boire le Cheval que de le faire manger, quand vous devriez le contraindre en lui verſant ſa boiſſon avec la corne.

Il faut ſouſtraire le foin & l'avoine au Cheval malade ; on peut lui laiſſer manger un peu de paille pour l'amuſer, excepté toujours en cas de fiévre, pendant laquelle le Cheval ne peut digerer que la boiſſon.

CHAPITRE IX.

DES MALADIES AIGUES, OU DE CELLES QUI DEMANDENT UN PROMPT SECOURS.

De la Fiévre.

LA fiévre eſt un boüillonnement extraordinaire du ſang qui fait battre le cœur & les arteres plus fréquemment que dans l'état ordinaire.

Les Chevaux ne ſont guéres ſujets qu'à la fiévre continuë, plus ou moins forte, & à la fiévre lente. Nous ne parlerons ici que de la fiévre continuë, nous réſervant à détailler la fiévre lente au commencement des Maladies croniques, parce

qu'elle n'exige pas un ſecours auſſi prompt que la fiévre continuë ; nous parlerons auſſi dans cet article de la fiévre, cauſée par la douleur, parcequ'elle eſt aiguë.

Des fiévres continues.

Toutes fiévres continuës, depuis la plus petite juſqu'à la plus grande, quoique pluſieurs Auteurs les diſtinguent par pluſieurs noms, comme fiévre ſimple, fiévre putride, fiévre peſtilentielle, &c. ne ſont autre choſe qu'une diſpoſition inflammatoire, plus ou moins forte, occaſionnée par un épaiſſiſſement & pour ainſi dire un grumellement de la maſſe du ſang, qui ne pouvant alors circuler comme à l'ordinaire, s'arrête dans les vaiſſeaux des parties principales intérieures, & y produit de l'inflammation ; ce ſang enflammé, ſe change en matiere, & forme des abſcès ; qui venant à créver, ſe répandent dans l'intérieur, & cauſent la mort à l'animal : ainſi toutes les differences des fiévres continues des chevaux & des hommes, ne doivent rouler que ſur deux points principaux. 1°. Sur les degrés & la force de l'épaiſſiſſement du ſang arrêté dans quelques parties. 2°. Sur la qualité & l'importance des parties, dans les vaiſſeaux deſquelles il s'arrête.

A l'égard de l'épaiſſiſſement du ſang, on peut dire en général, qu'une fiévre continue ſera plus ou moins dangereuſe : toutes les fois que les cauſes de cet épaiſſiſſement & de l'inflammation qu'il produit, ſeront plus ou moins faciles à reſoudre & à diſſiper ; & en même tems il faudra juger du danger de la fiévre & des inflammations qui l'entretiennent, par la grandeur des cauſes qui ont produit l'épaiſſiſſement & par les mauvaiſes diſpoſitions où le Cheval ſe ſera trouvé, lorſqu'il a reçu l'impreſſion de ces cauſes ; car il eſt plauſible que les cauſes de l'épaiſſiſſement du ſang, étant jugées très-graves, il ſera très-difficile que les inflammations qu'il aura cauſées, viennent à parfaite reſolution.

Pour juger en ſecond lieu du danger d'une fiévre continue, ſuivant la qualité des parties attaquées, on comprendra aiſément que la fiévre ſera toujours moins perilleuſe en quelque degré qu'on en ſuppoſe la cauſe lorſque le ſang ne ſera arrêté, & ne produira quelque inflammation ou tumeur inflammatoire, que dans quelque partie externe, ſans que les parties internes & principales, ſoient autrement intereſſées, faiſant leurs fonctions à peu près à l'ordinaire : & tout au contraire, on concluera que la fiévre continue fait courir un grand dan-

ger, lorſque le ſang ſera arrêté dans quelque partie interne principale, & abſolument néceſſaire à la conſervation de la vie : & comme parmi les parties internes, il en eſt qui ſont plus ou moins néceſſaires au ſoutien de la vie, on jugera aiſément des degrés du péril, par rapport à leur uſage : ainſi on pourra décider, par exemple, qu'un ſang arrêté dans les vaiſſeaux du cerveau, qui y produit néceſſairement une inflammation, doit cauſer une fiévre continue plus dangereuſe que toutes les autres, parceque le cerveau influant ſur le jeu de toutes les parties du corps en général, ne peut être intereſſé dans l'exercice de ſes fonctions, ſans affoiblir celles de toutes les autres parties.

Comme la reſpiration eſt une fonction, ſans laquelle on ne ſçauroit vivre, il eſt aiſé de juger que lorſque le ſang ſera arrêté dans les vaiſſeaux du poulmon, & qu'il y produira une inflammation, le danger pour la vie ne peut être que très-grand, quoiqu'abſolument moindre que n'eſt celui dont l'animal eſt menacé, lorſque le cerveau eſt attaqué.

Il en eſt de même ſur l'arreſt du ſang dans les vaiſſeaux du foye & ſur l'inflammation qui l'accompagne par rapport au grand uſage qu'il a dans l'ouvrage de la digeſtion, ainſi du reſte des parties, comme de l'eſtomac, des inteſtins, des reins, &c.

Suivant cette idée, il y aura des fiévres continues légeres, ſelon la petiteſſe des cauſes, comme des fiévres ephemeres même, & qui ne dureront qu'un jour, & des fiévres continues grandes & de pluſieurs jours ; & parmi les grandes, il y en aura d'infiniment grandes & plus ou moins perilleuſes.

Les plus grandes de toutes & les plus perilleuſes, ſeront celles dans leſquelles le ſang ſera arrêté & produira des inflammations dans le cerveau, dans les poulmons, dans le foye, & généralement dans toutes les parties internes principales, & où les parties externes ſeront en même tems intereſſées : ces ſortes de fiévres qui ſuppoſent des cauſes d'une très-grande activité, & le ſang dans un état d'épaiſſiſſement ſi général, qu'il s'arrête par tout, on les appellera peſtilencielles, lorſqu'elles ſeront épidemiques & générales, par rapport au ravage & à la mortalité qu'elles cauſeront : toutes les autres ne ſçauroient être mieux deſignées que par le nom d'inflammation, ou fiévre continue inflammatoire ; par exemple la fiévre

Fiévres peſtilencielles.

Fiévres inflammatoires.

continue, qui cauſe l'arrêt du ſang dans les vaiſſeaux du cerveau, eſt une inflammation du cerveau; & lorſque cet arrêt du ſang, ſe trouvera plus marqué dans le poulmon, on ne peut, il me ſemble, mieux définir cette fiévre que par le nom de peripneumonie, ou inflammation du poulmon; inflammation du foye, lorſque le ſang s'arrêtera dans le foye : inflammation des reins, ſi l'arrêt ſe forme dans les vaiſſeaux hepatiques, ou du foye, &c.

Venons maintenant aux cauſes extérieures, qui produiſent les fiévres continues.

De trop de travail.

La fiévre continue, dépend de pluſieurs cauſes 1°. d'un travail trop violent, ou trop outré, qui échauffe beaucoup le ſang & provoque une tranſpiration très-abondante : alors ſi le Cheval étant dans cet état, eſt ſaiſi ſubitement par un grand froid ou expoſé à la pluie, ou aux autres injures du tems, le ſang eſt plus ſuſceptible d'épaiſſiſſement & de coagulation par la diſſipation d'eſprits qui s'eſt fait précedemment, & il eſt dangereux qu'il ne s'arrête dans quelques parties principales, attendu que la matiere de la tranſpiration arrêtée par le reſſerrement des pores, vient à agiter les parties du ſang épaiſſies, qui ſe trouvant arrêtées dans quelques viſceres, ſe mettent en fermentation, s'échauffent & cauſent l'inflammation, & par conſéquent la fiévre.

La fiévre peut encore prendre au Cheval, ſi dans cet état de fatigue exceſſive & d'épuiſement, on fait manger un Cheval à ſon ordinaire; car alors l'eſtomac eſt hors d'état de bien digerer : les digeſtions ſe tournent en crudités, & le chile paſſant avec cette mauvaiſe qualité dans les vaiſſeaux, peut produire un grumellement dans la maſſe du ſang qui le diſpoſe à s'arrêter dans les vaiſſeaux capillaires des parties principales, & à y produire des inflammations.

Si on laiſſe boire de l'eau froide à un Cheval en ſueur & fort échauffé par le travail, le froid de l'eau épaiſſiſſant le ſang qui roule dans les vaiſſeaux de l'eſtomac, le rend propre à s'arrêter dans les vaiſſeaux capillaires de la veine *porte* qui reçoit le ſang qui vient de l'eſtomac : cet arrêt y cauſe très-ordinairement une inflammation; ou bien dans le poulmon, ſi le ſang a pu ſe ſoutenir en fluidité pour ſe rendre des vaiſſeaux de la veine *porte* dans le tronc de la veine *cave*.

De mau-

A ces cauſes, il faut ajouter les mauvaiſes nourritures, com-

me le mauvais foin, qui aura été mouillé & aigri, ou le foin trop nouveau qui n'a pas ſué ; il en eſt de même des mauvais grains : tout cela gâte inſenſiblement les digeſtions juſqu'au point de rendre le chile tout-à-fait aigre & cauſtique ; ce qui fait prendre à la maſſe du ſang un ſi haut degré de conſiſtence, qu'elle s'arrête dans les parties principales, & y produit des inflammations très-perilleuſes, parceque le ſang ne ſçauroit devenir gluant & viſqueux, que la bile qui s'en ſepare dans le foye, s'étant épaiſſie, ne ſéjourne dans les vaiſſeaux, & s'y ramaſſant journellement n'en agite à la fin les parties & n'y produiſe une fermentation très-violente. vaiſes nourritures.

Il faut compter encore parmi les cauſes des fiévres continues certaines conſtitutions de l'air, qui ſont également pernicieuſes aux animaux, comme aux hommes ; elles roulent ordinairement ſur les irrégularités du chaud & du froid, ſur les excès, ou la longueur du froid, ou de l'humidité & des pluies ; le paſſage ſubit du chaud au froid, épaiſſit tout à coup le ſang & en arrête la tranſpiration : le froid exceſſif & de longue durée, produit le même effet, comme auſſi les pluies continuelles & l'humidité de l'air : à toutes ces intemperies, il faut toujours joindre la mauvaiſe qualité des nourritures qui ne ſçauroient jamais être bonnes, lorſque les ſaiſons ne leur ſont pas favorables ; ainſi l'irrégularité des ſaiſons & les mauvaiſes nourritures, concourant néceſſairement enſemble, il n'eſt pas ſurprenant qu'elles produiſent des fiévres continues épidemiques, & pour ainſi dire générales dans les païs qui ſe trouvent expoſés à toutes ces irrégularités des ſaiſons. Il en eſt de même des exhalaiſons infectées & ſouffrées qui ſe levent dans les païs aquatiques : ces vapeurs épaiſſiſſent inſenſiblement le ſang qui traverſe les vaiſſeaux du poulmon, & lui donnent lieu de s'y arrêter, ou dans quelqu'autre partie principale. D'intemperie de l'air.

Il eſt auſſi aſſez vraiſemblable que les Chevaux ſe reſſentent comme les hommes de la mauvaiſe odeur que contracte l'air dans les longs campemens, qui peut bien les jetter dans une eſpece de triſteſſe, qui fait qu'ils digerent mal les nourritures qui ſont communément très-mauvaiſes, joint au travail conſidérable, lorſqu'il faut aller au fourage fort loin du camp. Dans les longs campemens.

Les ſignes généraux de toute fiévre continue, ſont la reſpiration fréquente & le battement de flanc : on ſent alors battre le cœur avec violence, en poſant ſa main au défaut de l'é- Le poulx des Chevaux.

paule vers le coude : on ne s'apperçoit du battement du cœur qu'au Cheval qui a la fiévre ; hors ce tems, on ne ſent preſque jamais le cœur d'un Cheval : d'ailleurs il n'a point dans tout le corps d'artére aſſez ſuperficielle ni aſſez proche de la peau pour qu'on puiſſe lui tâter le poulx ; cependant à quelques Chevaux on trouve une artére au larmier, que l'on peut ſentir en tout tems, en appuyant plus ou moins fort un doigt, à un ou deux pouces au-deſſus du petit coin de l'œil, en biaiſant vers l'oreille.

Signes généraux & particuliers.

Le plus grand mal d'un Cheval qui a la fiévre, eſt de ne point ſe coucher ; s'il ſe couche un moment, il ſe releve ſur le champ, tout le corps lui brûle : voilà à peu près tous les ſignes généraux : il y en a enſuite de particuliers qui peuvent donner à connoître, ou du moins à augurer quelle eſt la partie intérieure la plus offenſée ; par exemple, ſi on lui voit la tête peſante, les yeux mornes ou fermés & pleurans, les lévres & les oreilles pendantes, ou les yeux rouges, & de la matiere flegmatique qui lui ſort des nazeaux ; grande ardeur & ſechereſſe à la tête ; ce ſont des ſignes que l'inflammation occupe, principalement le cerveau : l'exceſſive difficulté de reſpirer, marque que la poitrine eſt affectée, le ventre pareſſeux ne rendant que des excrémens deſſechés, ou un flux de ventre, quelquefois diſſenterique, marquent que l'inflammation occupe le foye ; ſi c'eſt les reins, il y aura ſuppreſſion d'urine, ou bien l'urine ſera ſanglante avec grande fiévre.

Danger de la fiévre continue.

La fiévre continue de quelque cauſe qu'elle vienne, eſt toujours un des plus grands maux qui puiſſe arriver à un Cheval, & on en voit peu qui en rechapent, quand elle n'a point ceſſé au bout du troiſiéme ou quatriéme jour. Ne pourroit-on pas inferer de cette expérience, que le Cheval a le ſang naturellement plus épais que l'homme, & par conſéquent plus capable de s'arrêter & de s'enflammer, la lenteur avec laquelle il circule dans ſes veines, même en pleine ſanté, paroîtroit confirmer cette opinion ; car en tâtant le poulx au larmier d'un Cheval ſain, on trouvera que le poulx d'un homme bat deux ou trois fois entre deux battemens de celui d'un Cheval.

Il eſt inutile de diriger les remedes des fiévres, ſelon les remarques qu'on a fait de la cauſe qui les a produites ; il ne faut que s'oppoſer très-promptement à l'inflammation par quelque cauſe qu'elle ait été excitée.

Les

La maxime générale pour guérir tout Cheval qui a la fiévre, eſt de le faire beaucoup jeûner, c'eſt-à-dire, le nourrir très-peu, parceque dans cet état, l'eſtomac n'ayant pas du ſang l'aide qui lui eſt néceſſaire pour la digeſtion; d'ailleurs le dérangement du ſang, & ſa trop grande fermentation bouleverſant toutes les parties qui ſervent à la digeſtion, dérange leurs fonctions; ainſi jamais de digeſtions pendant la fiévre; il faut donc plutôt ſonger à temperer l'ardeur du ſang par des boiſſons rafraîchiſſantes, comme l'eau de ſon, appellée eau blanche: on peut donner encore pour boiſſon de l'eau boüillie, avec le criſtal mineral, ou ſur un ſceau d'eau, une demie-once de ſalpêtre rafiné: ſi on veut faire manger le Cheval, on peut lui donner un peu de ſon moüillé. Remedes.

Le grand remede à la fiévre, c'eſt la ſaignée, & c'eſt preſque le ſeul qu'il faut faire, attendu que cette maladie ne vient que du ſang, comme nous l'avons aſſez amplement expliqué ci-deſſus: il s'agit donc pendant la fiévre même & le plutôt qu'on peut, de diminuer le volume du ſang par la ſaignée que l'on réïterera plus ou moins, ſelon que la fiévre ſera plus ou moins allumée; ainſi pour une fiévre trés-violente, il faudra ſaigner des quatre à cinq fois dans un jour, pour couper promptement chemin à l'inflammation; & quand un Cheval tomberoit en foibleſſe par l'abondance des ſaignées, il n'y a pas plus de danger que quand un homme s'évanoüit en le ſaignant. Il faudra autant que faire ſe pourra, ſaigner aux flancs & au plat des cuiſſes, parce que la fiévre affecte principalement les fonctions de la tête & du cerveau. La ſaignée.

Le ſecond remede après la ſaignée, & qui aide infiniment à diminuer l'ardeur de la fiévre, eſt le grand uſage des lavemens émolliens; on ne ſçauroit trop en donner. Vous en verrez la deſcription, à la fin du Traité des Médicamens. Lavemens.

Par tout ce que nous venons de dire, on peut inferer que les cordiaux dont les Maréchaux ont coutume d'uſer dans les fiévres des Chevaux, ſeroient plus préjudiciables qu'utiles, attendu que leur qualité eſt chaude & plus capable d'aliéner la fiévre que de la diminuer: par cette raiſon les nouets avec aſſa-fœtida devroient être exclus: le maſtigadour tout ſimple doit être préferé: les drogues avec leſquelles quelques Maréchaux frottent le Cheval par tout le corps, dans le tems de la fiévre, ne paroiſſent pas être utiles à ſa guériſon; mais comme un des

plus grands maux du Cheval qui a la fiévre, eſt de ne pouvoir ſe coucher, il eſt par conſéquent néceſſaire de chercher quelque moyen qui puiſſe lui procurer ce ſoulagement,& on a l'expérience que de lui frotter les reins d'eau-de-vie, puis faire boüillir un demi-boiſſeau d'avoine dans de l'eau, juſqu'à ce qu'elle ſoit crévée ; jetter l'eau, verſer ſur cette avoine une chopine de vinaigre, fricaſſer deux tours le tout enſemble; mettre cette compoſition dans un ſac, & l'appliquer toute chaude ſur les reins du Cheval ; quand l'avoine eſt froide, y remettre du vinaigre chaud ; tout cela, dis-je, aſſouplit les reins du Cheval & lui donne de la facilité à ſe coucher.

Nota. Qu'il ne faut jamais purger un Cheval pendant le tems de la fiévre ; cela eſt mortel.

Quand le Cheval eſt guéri de la fiévre, & qu'il a été beaucoup ſaigné, il lui faudra redonner de la nourriture petit à petit, augmentant tout doucement juſqu'à ce qu'il ſoit en état de manger, comme à ſon ordinaire. On pourra ſi l'on veut le purger après ſa fiévre ; mais parceque la purgation échauffe toujours beaucoup un Cheval, je crois qu'il vaut mieux ne lui rien faire, & le remettre petit à petit comme je viens de le dire.

Les Maréchaux qui craignent la ſaignée, & qui donnent des cordiaux & de la nourriture aux Chevaux qui ont la fiévre, ont peut-être de bonnes raiſons pour en agir ainſi, je ne m'y oppoſe point ; je dis ſeulement les miennes, c'eſt au public inſtruit à en décider.

Comme j'ai dit au commencement de ce Chapitre, que je parlerois de la fiévre, qui ſurvient à la ſuite d'une douleur violente, il eſt tems de définir cette fiévre, & ſa cauſe intérieure.

Fiévre de douleur.

La douleur repouſſe avec violence les eſprits au cerveau & les fibres du cerveau battuës par ce violent reflus des eſprits, les font déborder dans tout le reſte des nerfs du corps; & comme ces nerfs aboutiſſent preſque tous dans les vaiſſeaux, ils leur font faire des jeux de contraction plus forts qu'à l'ordinaire & la circulation doit devenir par conſéquent plus rapide, le ſang plus broyé & plus en mouvement de fermentation & de diſſolution : on fait ceſſer cette fiévre par la ſaignée, & les lavemens comme les autres.

CHAPITRE X.

Des Fiévres inflammatoires, appellées par les Maréchaux, Maux de tête, Mal de feu, Mal d'Eſpagne; & de la Jauniſſe, appellée auſſi Mal de tête.

Les maux de tête, de feu & d'Eſpagne.

LEs maux que les Maréchaux appellent, Maux de tête, qu'ils regardent comme des maladies conſidérables, dont on ne connoit pas la cauſe, & qu'ils nomment tantôt, Mal de feu, tantôt Mal d'Eſpagne, ſans rien définir, ne ſont autre choſe que des fiévres continues très-dangereuſes, avec diſpoſition inflammatoire au cerveau, qui les rend exceſſivement perilleuſes; elles viennent ſouvent de l'infection de l'air dans les longs campemens, des mauvaiſes nourritures, d'un trop grand travail &c. c'eſt pourquoi quand ces maladies prennent dans les armées, elles attaquent une grande quantité de Chevaux à la fois : on reconnoit à ces maux tous les ſignes de l'inflammation au cerveau, rapportés ci-deſſus dans le Chapitre précedent · ces ſortes de fiévres ſont quelquefois ſi dangereuſes, qu'au bout de vingt-quatre heures, il n'eſt plus tems d'y remedier; quelquefois auſſi l'inflammation eſt ſi prompte, qu'il n'y a pas moyen de ſauver le Cheval.

Ces maux étant donc des fiévres continues très-violentes, il n'y a point d'autre remede que ceux de la fiévre continue, c'eſt-à-dire, de fréquentes ſaignées, coup ſur coup, force lavemens, beaucoup d'eau blanche & grande diéte. Voyez le Chapitre de la Fiévre.

La Jauniſſe.

La Jauniſſe qu'on appelle, Mal de tête, improprement, eſt une maladie de la bile; elle vient par l'obſtruction des canaux de la bile, laquelle ne pouvant ſe ſeparer du ſang comme à l'ordinaire pour paſſer dans ſes propres tuyaux, eſt obligée de couler dans les vaiſſeaux du ſang; ce qui fait qu'elle s'aliera avec la ſalive de la bouche & de l'eſtomac, & généralement avec toute la limphe nourriciere du corps; c'eſt pourquoi le Cheval montre les ſignes ſuivans; il eſt dégouté, & comme il digere mal les alimens, il eſt par conſéquent foible, triſte & abattu; ce qui lui eſt occaſionné, tant par le défaut d'une bonne digeſtion, qu'à cauſe du picottement de la bile qui ſe trou-

ve mêlée avec la limphe nourriciere des parties : on voit au Cheval l'oreille baſſe, l'œil triſte, les nazeaux ouverts, qu'il chancelle en marchant, ſes levres ſont jaunes en dedans, les yeux auſſi ſont teints de la même couleur ; & ſi cette bile qui regorge dans le ſang, vient à s'échauffer à force d'y rouler, elle cauſe quelquefois la fiévre, pour lors la maladie devient très-dangereuſe, & emporte quelquefois le Cheval en peu de tems, ſi on n'y remedie promptement. On peut appeller ce mal alors inflammation du foye, d'autant plus que preſque toujours les urines ſont rouges, chargées & difficiles à rendre : accident qui marque une grande abondance de bile dans les vaiſſeaux.

Il faut à ce mal ſaigner d'abord plus ou moins ſelon la conſéquence de la maladie, s'il y a fiévre, & le traiter du reſte avec lavemens, eau blanche & grand regime.

Si le mal eſt dans ſon commencement, & que la fiévre ne ſoit pas encore déclarée ; il faut toujours le ſaigner, une ou deux fois ; le nourrir peu, lui donnant pour toute nourriture de la recoupe de bled ou de l'orge amolli dans de l'eau tiede, ou de la crême d'orge pendant quelques jours : on peut encore lui donner la compoſition ſuivante.

Eau de fontaine ou de riviere. . . .	4 pintes.
Cendre de ſarment.	½ boiſſeau.
Bayes de laurier.	1 quarteron.

Faites boüillir l'eau, jettez-la ſur les cendres de ſarment ; repaſſez quatre fois ladite leſſive boüillante, puis mêlez les Bayes de laurier, faites avaler au Cheval la valeur de deux verres, continuez de trois heures en trois heures, juſqu'à ce qu'il ait avalé la compoſition.

Après quelques jours du regime ci-deſſus, il ſera bon de lui donner pendant cinq ou ſix jours un quarteron de miel, avec une once de limaille d'acier.

CHAPITRE XI.

Du Vertigo.

ON appelle Vertigo, deux eſpeces de maladies, parce qu'elles ont quelques ſignes communs à l'une, & à l'au-

tre ; cependant elles ſont fort éloignées de la même origine, car l'une vient du ſang, & l'autre de vapeurs, cauſées par une palpitation de cœur aſſez forte.

Nous ne parlerons dans ce Chapitre, que du Vertigo de ſang, reſervant l'autre eſpece au Chapitre XXVIII. qui traite de la palpitation de cœur.

Le Vertigo, que nous appellons Vertigo de ſang, a ſa cauſe dans un boüillonnement extraordinaire du ſang, qui ſe porte ſubitement à la tête. Si ce Vertigo qui eſt produit par la grande rarefaction du ſang, n'étoit pas joint à la fiévre, il n'y auroit aûcune ſuite dangereuſe, mais quelquefois la fiévre s'y joint, & alors la maladie devient conſidérable & périlleuſe.

Le trop grand travail, & ſur-tout dans les chaleurs, peut cauſer cette eſpece de Vertigo.

Les ſignes de ce mal, ſont très-viſibles ; car on voit le Cheval chanceler, comme s'il étoit ivre : il a les yeux hagards & troublez : il ſe donne de la tête contre les murailles & contre la mangeoire avec tant de violence, qu'il eſt à tout moment en danger de ſe caſſer la tête : il ſe couche & ſe releve à tout moment avec grande agitation.

A ce mal, qu'il y ait fiévre ou non, il faut toujours ſaigner du train de derriere, pour faire revulſion du ſang qui ſe porte à la tête.

Un remede experimenté, eſt de mettre ſur le champ au Cheval, trois ſetons de cuir, appellés orties ; ſçavoir, un au milieu du front, & deux autres au commencement du col derriere les oreilles. Voyez cette operation, Chap. XXXII. du Traité des Operations.

S'il y a fiévre, il faut la regarder comme fiévre très-périlleuſe, & ſaigner juſqu'à trois fois, en deux heures, force lavemens & un grand regime.

CHAPITRE XII.

De la Fourbure.

LA Fourbure, eſt une eſpece de fluxion, ou plutôt un rhumatiſme univerſel, qui entreprend ſouvent tout le corps du Cheval, mais toujours plus particulierement le train de devant.

Le Cheval qui a ce mal au plus haut degré, eſt entrepris de tout le corps, avec de grandes douleurs : il a beaucoup de difficulté à ſe mouvoir : il a les jambes roides : il croiſe les jambes de derriere en cheminant : il ne peut quaſi marcher : il n'oſe appuyer les pieds à terre : il eſt triſte, & ne veut point manger.

Quand la Fourbure eſt très-forte, elle eſt fort ſouvent accompagnée de grands battemens de cœur & de flanc, qui dénotent une fiévre, qui s'appelle dans cette occaſion courbature : il ſe joint encore quelquefois à cette complication de maux, un autre mal appellé, gras-fondure : ainſi un Cheval peut être en même tems fourbu, courbatu, & gras-fondu.

Fourbure de fatigue.

Il ſera fourbu, pour avoir travaillé au-delà de ſes forces, ſi après ce travail, ou après avoir eu grand chaud, on l'a laiſſé refroidir tout à coup, ou bien ſi on le fait entrer trop avant dans l'eau, c'eſt-à-dire, juſqu'au deſſus du ventre ; l'eau ou le froid ſubit, interceptant la tranſpiration épaiſſit la limphe dans le corps des muſcles ; ce qui rompt les vaiſſeaux limphatiques, & la limphe épanchée ſe jette principalement ſur les parties baſſes, les roidit, & les entreprend : le défaut de tranſpiration, pouvant cauſer en même tems l'épaiſſiſſement du ſang, donnera cette fiévre que les Maréchaux appellent courbature ; & ſi la bile s'épaiſſit en même tems dans le foye, elle cauſera ce qu'on appelle gras-fondure.

Fourbure d'Ecurie.

Un Cheval peut devenir encore fourbu, ſans ſortir de l'Ecurie, par trop manger & ne point faire d'exercice : ceux qui ménagent trop leurs Chevaux, les rendent aſſez ſouvent atteints de cette derniere fourbure : elle peut arriver encore à un Cheval, qui aura quelque douleur au pied, qui le retient long tems à l'Ecurie ; outre que cette douleur l'empêchera de prendre de l'exercice, elle occaſionne encore une grande diſſipation d'eſprits ; & par conſéquent l'épaiſſiſſement de la limphe du ſang & de la bile, accompagné ordinairement de mauvaiſes digeſtions : les ſignes & les ſuites de cette fourbure, ſont les mêmes qu'à la précedente.

Ce qu'on appelle fourbure a beaucoup de degrés ; quelquefois, ce n'eſt qu'un engourdiſſement, ou plutôt un refroidiſſement, qui n'attaque que foiblement le train de devant, & qui ſe guérit facilement : on juge de cette fourbure, quand on ne voit qu'un peu de roideur & d'embarras ſans autres ſim-

ptômes plus considérables ; en général la fourbure qui n'occupe que le train de devant, n'est pas si dangereuse que celle qui entreprend les quatre jambes.

La moins dangereuse des fourbures d'épaississement d'humeurs, est celle que les Chevaux prennent en mangeant du bled en verd à l'armée ; cela est une indigestion passagere qui se guérit facilement, en empêchant le Cheval de continuer cette nourriture : si un Cheval boiteux, ou qui a les jambes roides pour avoir trop travaillé, devient fourbu, la guérison en est plus difficile. Fourbure du verd.

Quand la fourbure a été considérable, le moindre travail un peu violent, ou le moindre excès, la redonne communément.

Si un Cheval qui a été guéri de la fourbure, mange de l'avoine trop tôt, c'est-à-dire, avant trois semaines ou un mois, il est sujet à retomber plus dangereusement, & alors il en guérit rarement.

Le plus grand inconvénient de la fourbure, & sur-tout de celles qui ont été négligées, est la chute du petit pied qu'on appelle croissant ; nous en parlerons en son lieu dans ce Chapitre.

Il y a des précautions à prendre, pour éviter que les Chevaux deviennent fourbus après une longue course, ou à la suite d'un grand travail ; & comme il ne s'agit que d'empêcher le refroidissement subit, il est utile pour cet effet de promener, ou de faire promener son Cheval en main pendant quelque tems, aussi-tôt qu'on est descendu de dessus, les Chasseurs doivent avoir cette attention à la fin d'une chasse, quand leurs Chevaux sont tout en sueur, comme aussi celle de ne les jamais laisser arrêtés dans un endroit humide, quand ils mettent pied à terre, auprès d'un étang à la mort d'un cerf : c'est un abus de croire qu'un Cheval deviendra fourbu, si on l'empêche de boire en chemin faisant ; tout au contraire, il pourroit lui arriver mal de boire, ayant chaud, & il ne sçauroit lui en arriver de ne pas boire.

A toutes fourbures donnez un prompt remede ; car si vous les laissez envieillir, vous aurez bien de la peine à les guerir.

Il se commet des abus par quelques Maréchaux pour la cure de cette maladie, d'autant plus grands, qu'au lieu de Abus.

ſoulager le Cheval, ils augmentent conſidérablement ſes douleurs : il y en a qui pour échauffer à ce qu'ils diſent & aſſouplir la roideur des jambes du Cheval fourbu, lui lient étroitement les jambes au-deſſus des genouils & des jarets, avec du ruban de fil qu'ils ſerrent bien fort, & en cet état ils le font bien promener : cette promenade eſt pour lui déroidir les jambes, & cette ligature ſerrée, eſt deſtinée à empêcher la fourbure de lui tomber dans les pieds : ils s'imaginent que la fourbure part du dedans du corps pour aller gagner les pieds, & ne ſe ſoucient pas de la douleur exceſſive qu'ils ajoutent à celle que le Cheval ſouffre précedemment. Il y en a d'autres, qui mettent des fagots entre les jambes des Chevaux dans la même vûë ; & par conſéquent avec la même réuſſite. D'autres leur barent les veines au paturon ; du moins cette operation, ſi elle ne leur eſt pas utile, elle ne leur fait pas tant de douleur. Enfin il y en a qui les ſaignent aux ars, au plat des cuiſſes ou à la pince, auſſi apparemment pour tirer la fourbure avec le ſang ; mais ils font le contraire de ce qu'ils eſperent, car ils attirent l'humeur dans ces parties avec l'abondance du ſang, qui ſe porte toujours du côté de la ſaignée.

Quand la fourbure eſt recente, c'eſt-à-dire, quand on s'en apperçoit dans le moment qu'elle paroit, on peut ſe ſervir du bain froid, c'eſt-à-dire, ouvrir la veine, & ſur le champ faire entrer le Cheval dans l'eau froide juſqu'à mi-jambes, & l'y laiſſer une demie heure, s'il peut y reſter ce tems, ſans que le tremblement lui prenne ; il faut dans cet intervalle lui fermer la veine, quand il a ſaigné ſuffiſamment ; ce remede n'eſt bon que ſur le champ ; car ſi la fourbure a fait ſon progrès, il faut avoir recours au remede ſuivant.

Il faut commencer par ſaigner, qu'il y ait fiévre ou non ; mais ſi la fiévre appellée courbature, s'y joint avec la fourbure, il faut augmenter les ſaignées à proportion du mal, & les faire promptement : il faut plus ſaigner un Cheval à qui la fourbure prend par un trop grand ſéjour à l'écurie, que celui qui devient fourbu à force de travail. Suppoſé qu'à l'un & à l'autre, il y ait, ou n'y ait point de courbature, il faut toujours faire obſerver une grande diéte, c'eſt-à-dire, le mettre au ſon en petite quantité, à l'eau blanche & des lavemens : il eſt bon de bien froter les jambes à ſec. La courbature jointe avec la fourbure de quelque eſpece qu'elle ſoit, eſt une fiévre fort dangereuſe,

gereuſe, qu'il faut traiter comme la fiévre par de fréquentes ſaignées précipitées, force lavemens, & grande diéte. Voyez le Chap. ſuivant de la Courbature.

Voici des breuvages bons pour cette maladie, vous pourrez choiſir celui que vous aurez à votre commodité.

Theriaque.	1 once.
Foye d'Antimoine.	2 onces.

Melez le tout dans de l'eau, & donnez.

AUTRE.

Oignons blancs.	N°. 6.
Aſſa Fœtida.	2 onces.
Eau.	5 demi-ſeptiers.

Coupez les Oignons par tranches, faites-les cuire dans le vin, un quart-d'heure; paſſez enſuite en exprimant bien fort, ajoutez l'Aſſa-fœtida, & donnez.

AUTRE.

Oignons blancs.	N°. 12.
Vin blanc.	3 demi-ſeptiers.
Fiente de Pigeons.	

Mêlez le tout enſemble, & faites avaller au Cheval.

AUTRE.

Theriaque.	1 once.
Oliban.	1 once.
Vin.	3 demi-ſeptiers.

AUTRE.

Une livre de ſel dans une pinte d'eau : cette doſe eſt pour un grand Cheval.

Les Pilules puantes ſont bonnes.

Il eſt bon en même tems que l'on fait ces remedes, de mettre ſur les reins du Cheval, la charge d'avoine dans un ſac, qui eſt au Chapitre de la Fiévre.

Pour garantir la chûte du petit pied.

Il s'agit maintenant de garantir les pieds, de peur que la fourbure ne tombe deſſus, c'eſt-à-dire, qu'elle ne faſſe deſſouder l'os du petit pied d'avec le ſabot en pince; ce qui forme les croiſſans, dont nous allons parler inceſſamment : il eſt

donc néceſſaire de travailler en même tems aux pieds pour reſſerrer cette partie que l'humeur abreuveroit trop ſans cela, & relâcheroit par conſéquent; c'eſt pourquoi, il faut froter les jambes avec du vinaigre & du ſel, mettre de l'eſſence de therebentine à la couronne; puis détremper de la ſuye avec du vinaigre, étendre cette compoſition ſur une envelope, avec laquelle vous entourrez la couronne; il faudra verſer dans le pied ſur la ſolle, de l'huile de laurier boüillante, ou bien y mettre de la fiente de porc avec du vinaigre.

Quand le Cheval eſt guéri de la fourbure, il ſera bon de lui faire manger du foye d'antimoine, pendant quelque tems.

Le plus grand inconvenient de la fourbure, & qui arrive preſque toujours, quand on a négligé de penſer les pieds & les jambes, eſt que la limphe qui tenoit les jambes roides, ſe jette ſur les pieds; alors on voit la couronne s'enfoncer, ce qui eſt un ſigne certain du relâchement du petit pied: ſi on néglige encore ce ſigne, & qu'on n'y apporte pas promptement remede, elle ſe deſſoudra par la ſuite d'avec la corne; les ſabots pourront bien ſe détacher tout-à-fait, ou du moins il ſe formera des croiſſans, qui ne ſont autre choſe que l'os entourré par le ſabot, que l'on nomme le petit pied, dont les ligamens ſe rélacheront étant abreuvés par l'humeur, laquelle déboitant auſſi & uſant les attaches qui uniſſent intérieurement la corne avec cet os du petit pied, donnera la liberté au petit pied de deſcendre du côté de la pince; alors il pouſſe la ſolle qui paroît enflée en maniere de croiſſant, & quand le mal eſt dans ſon plus haut point, les croiſſans font créver la ſolle, le ſabot ſe deſſeche, il s'y forme quantité de cercles, & le Cheval boite tout bas.

Quand les pieds d'un Cheval, qui a été fourbu, ſont reſtés douloureux, pour avoir été mal ſoignés, & qu'on le fait travailler en cet état, la chaleur que cauſe la douleur, reſtant dans le pied, le deſſeiche, le Cheval n'oſe appuyer ſur la pince en marchant, & par la ſuite les croiſſans paroiſſent.

Quand la fourbure eſt une fois tombée ſur les pieds, quand même il n'y auroit point de croiſſant, il y a peu de Chevaux qui puiſſent enſuite être d'un auſſi bon ſervice qu'auparavant quoiqu'on leur ſoulage les pieds le plus que l'on peut, par le moyen de la ferrure: le plus expédient, eſt de les envoyer la-

bourer ; ſi les croiſſans ſont formés, à plus forte raiſon, l'on n'a pas d'autre reſſource que le labourage.

Quand la couronne a donc creuſé (comme nous avons dit ci-deſſus) par la chute de l'humeur, il faudra rayer toute la couronne, en faiſant des inciſions de haut en bas avec le biſtouri ; il en ſortira des eaux rouſſes, puis vous penſerez les playes que ces inciſions ont faites avec de l'huile d'aſpic, & de la therebentine, ou avec de l'eſſence de therebentine toute pure.

Si les croiſſans ſont formés, il n'y a pas d'autre remede que de couper le croiſſant à l'uni de la ſolle, puis penſer ; il ſe reproduira une nouvelle chair, qui recouvrira l'os ; ſi l'os eſt totalement ſeparé en pince, de façon qu'il y ait un grand vuide entre le ſabot & l'os du petit pied, la chair qu'on eſſayeroit de faire revenir, ne ſe réuniroit jamais au ſabot ; c'eſt pourquoi ce mal ſeroit incurable.

A l'égard des pieds qui ſont reſtés douloureux après la fourbure, il faut les ferrer à l'aiſe, & fondre dedans du talc ou gaudron.

CHAPITRE XIII.

De la Courbature.

LA Courbature peut être diviſée en deux eſpeces ; ſçavoir, courbature ſimple & courbature avec fiévre.

La courbature ſimple, eſt un rhume, ou morfondement plus fort que le morfondement ordinaire, provenant des mêmes cauſes que le rhume ; c'eſt pourquoi nous parlerons de cette courbature, en parlant de la morfondure : il n'eſt queſtion dans ce Chapitre que de la courbature avec fiévre, parce que c'eſt un mal preſſant & dangereux.

La courbature avec fiévre, & la fourbure, ne ſont pour ainſi dire qu'une même maladie, puiſqu'on appelle courbature, comme nous avons dit dans le Chapitre précedent, la fiévre qui ſurvient à un Cheval fourbu. On appelle auſſi courbature, la fiévre qui accompagne la gras-fondure, comme auſſi celle qui ſurvient, quand on a fait ſouffrir au Cheval quelques douleurs fortes, comme le feu mis trop violemment, ou qu'on a appliqué de trop violens cauſtiques, ou bien qu'on

a fait quelque operation douloureuſe au Cheval pour de grands maux de pied.

Cette courbature ſe reconnoit par un grand battement de flanc ; grande difficulté de reſpirer, & le Cheval qui eſt atteint de cette fiévre, ne ſçauroit ſe coucher ; ou s'il ſe couche un moment, il ſe leve auſſi-tôt, parceque n'ayant pas la reſpiration ſi libre, couché comme debout, il eſt prêt à étouffer ; enfin cette fiévre met le Cheval en grand danger.

Quand cette courbature accompagne la fourbure, elle vient par les mêmes cauſes extérieures, qui ont occaſionné la fourbure ; ſi elle vient après de grandes douleurs, c'eſt une fiévre de douleur, telle que nous l'avons définie à la fin du Chapitre de la Fiévre, & à laquelle il ſe joint une diſpoſition inflammatoire dans le poulmon ; cette diſpoſition, à l'égard du Cheval fourbu, eſt la même plus ou moins forte, ſuivant la conſéquence des cauſes de la fourbure.

La courbature qui vient de fiévre de douleur, s'appaiſera avec une ſaignée, & un ou deux lavemens de polycrete.

Pour guérir la vraye courbature, c'eſt-à-dire, celle qui accompagne la fourbure, il faut ſaigner bruſquement juſqu'à trois ou quatre fois en un jour ; donner force lavemens, ôter le foin & l'avoine, nourrir avec ſon ou orge mondé en petite quantité ; que le Cheval ne boive que de l'eau blanche ; enfin le traiter comme un Cheval qui a une fiévre très-dangereuſe, qui ménace inflammation au poulmon.

Lorſque la fiévre commence à relâcher, mettez-le pluſieurs jours à l'uſage du miel, pour parvenir à lâcher le ventre ; enſuite dequoi, vous le mettrez à l'uſage du foye d'antimoine, lui donnant toujours pour boiſſon de l'eau blanche avec du criſtal mineral.

Les pilules puantes ſeront bonnes auſſi, lorſque la fiévre aura ceſſé pour redonner de l'appetit au Cheval.

CHAPITRE XIV.

De la Grasfondure.

LA Grasfondure vient par les mêmes raiſons, que la fourbure & la courbature, car c'eſt par trop grand travail & ſi pation d'eſprits, ou par un trop long ſéjour, ſans faire d'e-

xercice, ainſi on peut diſtinguer la Grasfondure en deux eſpéces, comme la fourbure. Gras-fondure de travail, qui eſt la plus dangereuſe & la plus difficile à guerir, ſur-tout quand elle ſe joint avec la fourbure; & grasfondure d'Ecurie, qui ſe guérit avec un peu moins de peine: on pourroit ajouter grasfondure de douleur; car ce mal prend ainſi quelquefois aux Chevaux qui ont eu des tranchées bien douloureuſes.

Les Chevaux trop gras, ſont preſque les ſeuls qui ſont ſujets à ce mal.

Cette maladie eſt très-difficile à connoître; cependant voici les ſignes, à quoi on peut la diſtinguer ordinairement. Le Cheval qui a ce mal, perd tout-à-fait l'appetit; il ſe couche, ſe releve ſouvent, & regarde ſon flanc; mais le ſigne le plus aſſuré, eſt que lui mettant la main dans le fondement, on en tire de la fiente toute coiffée & enveloppée comme d'une membrane blanche qui a quelque reſſemblance avec de la graiſſe; & ſi le mal devient plus violent, la fiévre s'y joint avec grandes palpitations de cœur, & grand battement de flanc: tous ces ſignes paroîtront plus promptement à un Cheval gras-fondu d'excès de travail, s'il eſt en repos dans le tems que la maladie lui prendra.

Comme pluſieurs Maréchaux ont toujours cru juſques à preſent, que comme la grasfondure n'arrive guéres qu'aux Chevaux gras, cette maladie ne provenoit que de ce que la graiſſe des Chevaux, ſe fondoit dans leur corps, & qu'enſuite elle ſortoit avec les excrémens, prenant pour veritable graiſſe cette humeur blanchâtre qu'ils tirent du fondement; il eſt bon de les détromper de cette erreur, en expliquant la cauſe intérieure de cet effet. Il faut donc ſçavoir que la grasfondure qu'ils ont appellée ainſi, à cauſe de cette graiſſe qu'ils prétendent s'être fonduë dans le corps, provient de ce que le ſang étant trop gras, il ſe met moins en mouvement, au moyen de ſa conſiſtance, que celui des Chevaux qui ne ſont pas ſi bien nourris; en conſéquence dequoi la bile s'étant auſſi trop épaiſſie, s'embaraſſe dans le foye, & en engorge les glandes; ce qui empêche le paſſage du ſang qui vient de l'eſtomac, de la rate & des inteſtins; c'eſt pourquoi ce ſang eſt obligé de refluer dans les inteſtins, au moyen dequoi il pouſſe dans les glandes inteſtinales, une ſalive ou humidité trop abondante: cette humidité qui eſt la limphe ſalivale des inteſtins, ſe diſſipant à

cauſe de leur chaleur, il n'en reſte que le plus épais qui eſt entraîné par les excrémens dans leur paſſage : cette limphe ſalivale épaiſſie, & cette humeur viſqueuſe, eſt ce qu'on voit autour de la fiente qui paroît alors grisâtre & blanchâtre, & qu'on prend pour de la graiſſe fonduë.

Quand la fiévre ſe joint avec la grasfondure, ce qui arrive preſque toujours, elle eſt accompagnée de grandes palpitations de cœur, ce qui eſt même le caractere eſſentiel de cette maladie : cette fiévre eſt fort dangereuſe, ſi on n'y apporte un remede prompt ; elle devient même incurable, s'il arrive que le Cheval grasfondu, ſe mette à jetter par les naſeaux une matiere ſemblable à de l'écume rouſſe, qui eſt un ſigne certain, que le regorgement du ſang, provenant de ſon boüillonnement dans le tems qu'il a été arrêté, a cauſé quelque ruption de vaiſſeau dans le poulmon ou dans la tête.

On peut prévenir la grasfondure en entretenant les Chevaux dans un exercice journalier & moderé, ne les nourriſſant pas exceſſivement, afin qu'ils ſe conſervent en chair, & qu'ils ne deviennent point trop gras ; car il arrive ſouvent que non-ſeulement ils deviennent gras fondus dans cet état de graiſſe exceſſive, mais encore que pour peu qu'on les faſſe travailler dans le tems des chaleurs, ils tombent morts ſubitement par quelque ruption de vaiſſeaux dans la tête.

On guérit preſque tous les Chevaux gras fondus, ſi on y donne remede au commencement ; mais ſi on retarde, on a de la peine à les tirer d'affaire, ſur-tout à l'égard des Chevaux grasfondus, à force de travailler, leſquels ſont plus difficiles à guérir que les autres ; il faut donc traiter la grasfondure rapidement comme la fourbure & la courbature, parce que ces trois maladies ne dépendent que d'une même cauſe, celle-ci n'en differe ſeulement que par la qualité du ſang, qui moyennant la grande graiſſe du Cheval, eſt très-ſuſceptible d'épaiſſiſſement par des cauſes même très-legeres.

Pour guérir la grasfondure, ſaignez promptement du flanc, quand vous voyez que le Cheval a la tête priſe ; ſi cela n'eſt pas, ſaignez du col ; & comme le mal preſſe, faites quatre ou cinq ſaignées dans les vingt-quatre heures ; mettez-le au regime, c'eſt-à-dire, au ſon moüillé en petite quantité, donnez-lui de l'eau blanche, ou bien une décoction d'arrête-bœuf mêlée avec du ſon dans un ſeau d'eau, force lavemens émol-

liens : quelques jours aprés que la fiévre aura ceſſé, les pilules puantes ſont bonnes, on peut eſſayer auſſi un gros de Kermès en breuvage.

CHAPITRE XV.

Du Mal de Cerf.

LE mal de Cerf, eſt un rhumatiſme univerſel, accompagné de fiévre & de mouvemens convulſifs : l'étimologie de ce nom n'eſt pas aiſée à découvrir, peut-être les cerfs ſont-ils ſujets à un rhumatiſme pareil, ou bien la ſituation de la tête & du col d'un Cheval dans cet état, a peut-être été comparé à l'attitude d'un cerf qui courre, parceque cet animal avance le col en courant, & a le bout du nez en avant.

En définiſſant le mieux qu'il m'a été poſſible, l'étimologie du nom de mal de cerf, j'ai commencé à parler d'une partie des ſignes que ce mal occaſionne au Cheval ; car le col & les machoires lui deviennent roides & immobiles, les yeux lui tournent par intervalle ; il a le corps & les deux trains tout entrepris, la peau ſéche & aride, des battemens de flanc & de cœur très-violens lui prennent de diſtance en diſtance, quelquefois coup ſur coup & toujours ſans regle ; le mal de cerf n'entreprend quelquefois que le train de devant, le col & les machoires, mais plus ſouvent le rhumatiſme eſt univerſel.

Ce mal provient de la même cauſe que la fourbure ; mais il eſt à un bien plus haut degré de danger ; car la fiévre y eſt toujours jointe par intervalle ou continuë ; ainſi c'eſt pour ainſi dire une fourbure très-violente, dans laquelle le ſang eſt arrêté & les humeurs figées ; auſſi ce mal eſt-il ſouvent mortel, quand le Cheval eſt entrepris auſſi fort du derriere comme du devant, & que la fiévre eſt continue ; que s'il y a conſidérablement d'intervalle entre les accès, le Cheval ſera moins en danger, parcequ'ayant du relâche, il eſt plus en état de ſupporter ſon mal.

Un des grands inconvéniens de cette maladie, eſt que quelquefois la fluxion eſt ſi conſidérable ſur les machoires, que ne pouvant les ouvrir, il meurt faute de rafraîchiſſement, ne pouvant avaler les boiſſons qui le ſecourroient dans cette occaſion.

Comme ce mal eſt fort preſſant, il faut faire de grandes ſaignées de trois heures en trois heures, des lavemens émolliens en quantité, lui laiſſer un ſceau d'eau blanche toujours devant lui; s'il ne ſçauroit boire, il faut lui faire avaller cette eau blanche avec la corne, ou bien la boiſſon ſuivante, qui eſt de la farine d'orge & du ſucre en poudre dans de l'eau; ſi on ne peut ſe ſervir de la corne, parceque le Cheval aura les machoires trop ſerrées, il faut tâcher de lui faire prendre ces breuvages par les naſeaux; il les avallera de même, y ayant une communication intérieure du nez à la bouche.

Toute fomentation, onction ou liniment, ne ſervent de rien pour le ſoulagement de ce mal; mais ce qui lui ſera très-bon, ſera de bien frotter tout le corps à ſec avec des bouchons, vigoureuſement & long-tems; & cela pluſieurs fois par jour: c'eſt encore un bon remede que d'enterrer le Cheval dans du fumier; pour cet effet, on fait un trou en terre aſſez profond pour que le Cheval y entre juſqu'au poitrail, ou plus haut ſi l'on veut; alors, & quand le Cheval eſt entré dedans, on jette du fumier dans le trou juſqu'à ce qu'il ſoit plein, & on continue toujours à en jetter juſqu'à ce que le dos, la croupe, & une partie du Cheval en ſoient couverts; on laiſſe le Cheval en cet état, plus ou moins de tems, cela attire la tranſpiration.

CHAPITRE XVI.

De l'effort du Muſcle pectoral, vulgairement appellé Avant-cœur, & de l'effort des muſcles de l'aîne.

Pl. XXIII. Fig. D.

LE mal que les Maréchaux appellent Avant-cœur, eſt une tumeur qui ſe forme au poitrail, vis-à-vis du cœur *d*: cette tumeur eſt preſque toujours accompagnée d'une fiévre fort violente.

Le mal ſe dénote par la tumeur qui paroît en dehors; le Cheval devient triſte, tient la tête baſſe, un grand battement de cœur; il ſe laiſſe tomber par terre de tems en tems, comme ſi le cœur lui manquoit, & qu'il fût prêt à s'évanouir: il perd totalement le manger, & la fiévre devient quelquefois ſi violente par la douleur aiguë qu'il ſent, qu'elle l'emportera en fort peu de tems.

Cette

Cette maladie peut avoir deux origines, ou d'une morfondure, qui aura fait arrêter & répandre du ſang dans les graiſſes & dans les attaches du muſcle pectoral d'un côté, ou de tous les deux enſemble; ce ſang épanché y forme de la matiére, qui étant répanduë & fermentant dans un endroit auſſi ſenſible, doit allumer une fiévre très-vive par la douleur violente qu'elle cauſe.

L'autre origine qui eſt bien auſſi vrayſemblable que la premiere, & à laquelle tous ceux qui ont écrit de ce mal, ne l'ont point attribué que je ſçache, eſt un écart, ou un effort du Cheval, lequel aura forcé les tendons des muſcles pectoraux; ce qui cauſant une grande douleur au Cheval, vû la ſenſibilité de ces parties, y excitera une inflammation & la tumeur par l'irruption des vaiſſeaux dans le tems de l'écart.

Il arrive quelquefois que cette tumeur diſparoît, ce qui eſt un très-mauvais pronoſtique, ſi ce n'eſt pas la ſaignée qui la fait diſparoître; enfin ſi ce mal arrive à un Cheval mal diſpoſé précedemment, il court grand riſque de n'en pas revenir.

Lorſque l'avant-cœur vient à ſuppuration, & que la matiére s'y forme promptement, c'eſt un ſigne que le Cheval a la force de pouſſer au dehors cette humeur, & c'eſt une bonne marque pour ſa guériſon.

Il vient auſſi au Cheval une groſſeur très-douloureuſe au haut de la cuiſſe en dedans, à l'endroit où elle ſe joint au bas ventre, c'eſt-à-dire à l'aîne *m*: ce mal eſt auſſi dangereux que le précedent; car il a les mêmes origines, la fiévre s'allume avec autant de violence, & le Cheval peut en mourir en fort peu de tems, c'eſt-à-dire, en vingt-quatre heures s'il n'eſt ſaigné promptement. Fig. C.

Comme ces maux ont les mêmes ſimptômes, ils doivent ſe guérir par les mêmes remedes: le plus preſſé, eſt de diminuer promptement le volume du ſang pour appaiſer la fiévre & la douleur; c'eſt pourquoi il faudra ſaigner le Cheval quatre ou cinq fois bruſquement du flanc ou du train de derriere pour l'avant-cœur, & du col pour la tumeur à l'aîne, beaucoup de lavemens émolliens, un regime très-exact: on graiſſera en même tems la tumeur avec du ſuppuratif; ſi on voit que cette tumeur vienne à ſuppuration, on la percera avec un bouton de feu pour en faire écouler la matiere.

Quelques jours après que la fiévre aura ceſſé, il ſera bon de faire prendre au Cheval un breuvage avec une once de thériaque, & une once d'aſſa-fœtida.

CHAPITRE XVII.

Des Avives & de l'Etranguillon.

PL. I. Fig. A. LEs Chevaux comme les hommes ont des glandes à la machoire, au-deſſous des oreilles *h*, qu'on appelle parotides aux hommes & avives aux chevaux; outre ces glandes on en trouve d'autres à la racine de la langue, celles des hommes s'appellent amigdales, & celles des chevaux s'appellent tout ſimplement les glandes du goſier.

Lorſque les avives des Chevaux deviennent douloureuſes, ſuivant les Maréchaux, on dit que le Cheval a les avives; & quand les glandes du goſier, ſe gonflent & contraignent la reſpiration du Cheval, ce mal s'appelle étranguillon; c'eſt la même choſe que l'eſquinancie des hommes.

Il s'agit à preſent de ſçavoir, ſi les avives deviennent douloureuſes: on pourroit il me ſemble en douter aſſez raiſonnablement, attendu que les operations que l'on fait aux Chevaux qu'on dit avoir les avives, qui ſont de les preſſer, de les piquer, de les battre, &c. dans le tems qu'on les croit aſſez douloureuſes pour tourmenter un Cheval de la force dont il s'agit alors, ſeroient capables d'y exciter une inflammation beaucoup plus violente, d'allumer ſon mal & de le rendre comme fol; je les croirois donc plutôt inſenſibles, puiſqu'elles ne font pas cet effet, & qu'alors on n'eſt pas à la cauſe du mal. Je trouve une raiſon dans le proverbe même des Maréchaux pour appuyer cette opinion; car ils diſent, qu'il n'y a jamais d'avives ſans tranchées. Il pourroit donc bien ſe faire que ce qu'on appelle avives, n'eſt autre choſe que mal au ventre, d'autant plus que les ſignes des avives ſont les mêmes que les ſignes des tranchées, car le Cheval ſe tourmente exceſſivement par la douleur qu'il ſouffre; il ſe couche, ſe roule par terre, ſe releve ſouvent, s'agite & ſe débat fortement.

Les remedes deſtinés pour guérir les tranchées, guériſſent les avives ſans les battre; ainſi quand vous croirez qu'un Che-

val a les avives, donnez-lui des remedes pour les tranchées. Voyez le Chapitre qui en traite.

Il y a des Maréchaux ou autres gens, qui guériſſent les avives avec des paroles, vous en trouverez quelque recepte, en liſant le Chapitre qui eſt à la fin du Traité des Médicamens; & qui a pour Titre, des Paroles, Secrets, Pactes, & Charmes.

L'étranguillon eſt une maladie réelle, les glandes du goſier s'enflent plus ou moins.

Les ſignes de cette maladie, ſont premierement l'enflure, qui eſt ſenſible & palpable au commencement du goſier: le Cheval tient la tête élevée, à cauſe de la tenſion de la partie: les temples, la tête & les yeux s'enflent auſſi; à peine peut-il boire & manger; il ne reſpire que difficilement; & quand le mal devient plus conſidérable, la langue lui ſort de la bouche; il ne peut plus manger ni boire, & il rejette ſa boiſſon par les naſeaux; enfin l'enflure peut devenir ſi conſidérable, qu'elle comprimera la trachée artére, ôtera la reſpiration totalement, & étoufera le Cheval.

Cette maladie eſt un embarras & un épaiſſiſſement de la limphe dans les glandes du goſier; elle peut être produite pour avoir paſſé d'un grand chaud à un grand froid, pour avoir bû ayant trop chaud après avoir été ſurmené, pour avoir trop mangé d'avoine, de froment, ou d'autres grains.

Comme l'étranguillon, eſt une inflammation des amigdales & des glandes de la racine de la langue, cauſée par l'arrêt du ſang & de la limphe dans le corps deſdites glandes, & que ce mal fait quelquefois beaucoup de progrès en peu de tems; il faut d'abord qu'on s'en apperçoit, ſaigner le Cheval coup ſur coup, trois ou quatre fois; s'il peut manger, lui faire manger du chénevis, lui faire un armand, lui donner des billots, cordiaux & émolliens, le mettre au maſtigadour; à l'égard de l'enflure du goſier, il faudra la graiſſer extérieurement avec du baſilicum ou ſuppuratif.

CHAPITRE XVIII.

Des Tranchées en général.

LEs Chevaux ſont ſujets comme les hommes à des douleurs dans les inteſtins ; ce mal s'appelle, tranchée aux Chevaux, & collique aux hommes : pluſieurs cauſes produiſent les tranchées, & en font par conſéquent pluſieurs eſpéces : ainſi étant néceſſaire de les diſtinguer, je les diviſerai ſuivant leurs cauſes en ſix eſpéces ; ſçavoir *tranchées d'indigeſtion & de vents*, tranchées qu'on appelle *convolvulus* ou *miſerere ;* tranchées que j'appellerai *teneſme*, *tranchées de retention d'urine & de teſticules retirés*, *tranchées rouges ou bilieuſes*, *& tranchées cauſées par les vers ;* à l'égard de cette derniere eſpéce de tranchées, je n'en parlerai qu'après avoir expliqué les différentes ſortes de vers qui s'engendrent dans le corps des Chevaux, & les maux qu'ils y peuvent cauſer : je finirai cet article par les tranchées qu'ils excitent, & leurs remedes.

Les tranchées, de quelques eſpéces qu'elles ſoient, cauſant beaucoup de douleur aux Chevaux, donnent à peu près les même ſignes, c'eſt-à-dire, que tout Cheval qui eſt attaqué des tranchées, ſe débat, ſe couche, & ſe releve ſouvent ; il regarde ſon flanc, & la ſueur lui prend ; voilà les ſignes généraux : mais il s'en joint d'autres à chaque eſpece, qui peuvent donner quelque connoiſſance de leur nature, nous les indiquerons en leur lieu.

CHAPITRE XIX.

Des Tranchées d'indigeſtion & de vents.

OUtre les ſignes généraux que je viens de décrire, cette eſpece de tranchée en a de particuliers, car ſouvent le corps du Cheval devient enflé, comme s'il alloit créver.

Ces tranchées ſont cauſées pour avoir trop mangé de grain, d'avoine, de féveroles, enfin de quelque eſpece de nourriture que ce ſoit ; ce qui aura occaſionné une indigeſtion qui ſe ſera tournée en crudité & en vents : ces matieres cruës &

indigeſtes, venant à fermenter dans l'eſtomach & dans les inteſtins, y cauſent des douleurs, & les rempliſſent de vents qui deviennent quelquefois ſi abondans, qu'il eſt dangereux que le Cheval n'en meure : cette maladie ne ſe montre pas toujours à un ſi haut point, car ſouvent l'indigeſtion n'eſt pas dangereuſe, à moins qu'un Cheval ayant trouvé trop de grain à ſa diſcretion, il en eût mangé juſqu'à créver, comme il eſt arrivé quelquefois.

Il faut ſecourir promptement dans cette maladie, quand elle eſt très-forte, c'eſt-à-dire, lorſque le Cheval a de grandes douleurs, & qu'il eſt exceſſivement enflé.

Vous commencerez par faire une ſaignée, enſuite vous lui ferez avaller du thériaque 1. once & autant de criſtal mineral dans du vin : vous lui donnerez pour boiſſon de l'eau blanche chaude ; ſur-tout faites-lui obſerver un jeûne abſolu, pendant trois jours, ne lui donnant qu'à boire & des lavemens ; car il eſt bon d'obſerver que toute indigeſtion demande regime ; ſi la fiévre ſurvenoit, il faudroit ſaigner pluſieurs fois, beaucoup d'eau blanche & de lavemens. Le breuvage ſuivant eſt fort bon pour les tranchées d'indigeſtion.

Eau-de-vie.	1 demi-ſeptier.
Thériaque.	1 once.
Saffran.	2 gros.
Laudanum.	½ gros.

On peut auſſi paſſer une baſſinoire pleine de braiſe par-deſſous le ventre, pendant un quart d'heure, ou une demie-heure.

Le lavement ſuivant, eſt fort bon pour les tranchées d'indigeſtion, vin antimonial. . . . . une pinte, dans une décoction émolliente & carminative.

Quant aux tranchées de vents, ſi le Cheval n'eſt point enflé, un ſimple lavement pourra le guérir ; s'il étoit enflé, il lui faudroit force lavemens carminatifs.

BREUVAGE.

Huile.	½ livre.
Eau-de-vie.	½ ſeptier.
Criſtal mineral..	1 once.

AUTRE.

Miel écumé. . . . . 1 livre.
Thériaque. . . . . 1 once.

AUTRE.

Sel. . . . . ½ livre.
Vin. . . . . 1 pinte.

Il faut fricaſſer le ſel, & puis le jetter dans le vin.

CHAPITRE XX.

Des Tranchées, appellées convolvulus *ou* miſerere.

LEs vents peuvent donner une eſpece de tranchée très-perilleuſe, qu'on nomme *convolvulus* ou *miſerere*; il ſe fait dans cette eſpece, un engagement ou repliement de l'inteſtin ou boyau ſur lui-même, qui empêche les matieres de paſſer; il faut ſonger à empêcher l'inflammation de l'inteſtin engagé, car ce mal eſt mortel; c'eſt pourquoi il faut ſaigner juſqu'à défaillance, & des lavemens fréquens; je crois cet accident fort rare aux Chevaux, mais cependant il peut arriver.

CHAPITRE XXI.

Du Teneſme.

LE Cheval qui a cette eſpece de tranchée, outre les ſignes généraux mentionnés au commencement de ce Chapitre, fait des efforts pour fienter, mais ſes efforts ſont inutiles, ou il fiente très-peu, & ne rend le plus ſouvent que des glaires qui ſe détachent de ſes boyaux avec douleur, après quoi il a un moment de repos, & on le croiroit guéri; mais bien-tôt ſon mal recommence; cette eſpece de tranchée a beaucoup de rapport au teneſme des hommes: ce mal eſt ſouvent précedé d'un flux de ventre, pendant un jour, qui fait vuider tous les gros excrémens que le Cheval a dans le corps, après quoi la douleur ſurvient par des humeurs âcres & gluan-

tes, qui ne s'arrachent que très-lentement; ce qui fait voir que ce mal eſt une diſpoſition diſſenterique, cauſée par une grande âcreté du ſang, qui dépoſe des humeurs mordicantes dans les inteſtins par les glandes, dont ils ſont remplis : ces tranchées ſont dangereuſes; & ſi la fiévre ſurvient avec ce mal, le Cheval eſt en grand péril, & il y faut apporter de prompts remedes, comme de grandes ſaignées; mais qu'il y ait fiévre ou non, il faut toujours ſaigner beaucoup, c'eſt-à-dire, deux ou trois fois, coup ſur coup, une diéte auſtére, c'eſt-à-dire, ne donner que de l'eau blanche & des lavemens.

LAVEMENT.

Son & graine de lin de chacun.	1 poignée.
Huile commune.	6 onces.
Jaunes d'œufs.	N°. 2 ou 3.

Delayez les jaunes d'œufs avec l'huile, mêlez le tout & donnez.

Si le mal continuë, on pourra donner le breuvage ſuivant: Huile commune & huile roſat, . 4 onces de chacun.

Eau roſe.	½ ſeptier.
Sucre-fin.	4 onces.

Il ne faut jamais purger à cette maladie.

CHAPITRE XXII.

Des Tranchées de rétention d'urine & de teſticules retirés, où il eſt parlé de la Retention d'urine.

AVant de parler des tranchées qui viennent à la ſuite de la retention d'urine; il eſt bon de ſçavoir premierement ce que c'eſt que la retention d'urine indépendamment des tranchées qu'elle occaſionne.

De la retention d'urine.

La retention d'urine provient d'une diſpoſition inflammatoire du col de la veſſie ou des reins, cauſée par l'âcreté de l'urine, après de grandes fatigues qui auront échauffé le Cheval, & auront rendu la matiere de la tranſpiration trop ſalée & trop corroſive; l'urine étant une tranſpiration intérieure, dont le ſang ſe dégage dans les reins, comme la ſueur eſt une

tranſpiration forte extérieure, que le ſang envoye par les pores de la peau.

Ce mal a pluſieurs degrés ; car la retention eſt quelquefois légere, & par conſéquent aſſez aiſée à guérir ; mais pour peu que le mal augmente, les tranchées s'y joignent quelquefois ſi violentes, que le Cheval eſt en grand danger. Nous allons parler de ces tranchées, quand nous aurons remedié à la ſimple retention d'urine.

Le Cheval qui n'a que la retention ſans douleur, ne montre pas d'autres ſignes, ſinon que de ſe preſenter ſouvent pour uriner, & n'urine que peu & avec difficulté.

Remedes. Donnez au Cheval qui a la retention, une pinte de vin blanc que vous lui ferez avaller.

Ou faites rougir des cailloux ; puis vous les éteindrez dans le vin blanc, & donnerez ce breuvage au Cheval.

Ou une pinte de verjus, mêlé avec une pinte d'eau, puis faites avaller ; on peut auſſi mêler la pinte de verjus dans un demi-ſceau d'eau, & le donner au Cheval, s'il le veut boire.

Quelquefois la maladie ſe paſſe en ménant un Cheval dans une bergerie où on le laiſſe ſentir ſans le gêner la fiente des moutons ; il eſt preſque ſûr qu'au bout d'un quart-d'heure & quelquefois plutôt, il urine abondamment, & ne ſe ſent plus enſuite de ſa retention.

Il y a d'autres remedes extérieurs, experimentés pour animer & piquoter le conduit de l'urine, afin qu'il ſe détende & laiſſe paſſer l'urine à l'ordinaire ; tels ſont à l'égard des Chevaux, deux poux vivans ou deux punaiſes que l'on met à la verge, ou bien on ſaupoudre le membre, après l'avoir lavé, avec du ſel ; à l'égard des Jumens, on met gros comme une noix de ſel dans la nature, ou bien un morceau de ſavon qu'on enfonce d'un demi-pied.

Tranchées. Venons à preſent aux tranchées cauſées par la retention d'urine, qui ne ſont autre choſe que l'inflammation de la veſſie ou de ſon col, bien declarée ; alors le Cheval ſe couche & ſe débat avec violence ; il ſe preſente pour uriner, & n'en peut venir à bout, ſes flancs ſont tout en ſueur & ſouvent le corps lui enfle.

Cette maladie eſt fort dangereuſe pour peu qu'on donne le tems à l'inflammation de faire du progrès ; la fiévre s'y joint, & le Cheval eſt bien-tôt mort : cette maladie eſt aſſez ordinaire aux Chevaux.

Il

Il faut donc commencer par faire deux ou trois grandes saignées, de deux heures en deux heures, donner des lavemens, faire observer une grande diéte, & pour boisson de l'eau blanche, avec une demie once de nitre purifié, ou de cristal mineral, par sceau d'eau.

Quant au remede, il faut remarquer que dans une obstruction rebelle, ou dans une inflammation au col de la vessie, qu'on doit juger par la fiévre quand elle s'y joint; il n'est pas à propos de se servir intérieurement de beaucoup de diurétiques, qui chariroient encore des serosités, ou des flegmes dans la vessie; ce qui augmenteroit la douleur & l'inflammation, mais il faut aider la nature par des remedes extérieurs, en même tems qu'on se servira de diurétiques froids & adoucissans.

Les remedes extérieurs dont on peut se servir en pareil cas, sont des fomentations sur les reins, comme la suivante.

Deux boisseaux de seigle ou d'avoine, qu'on fera bouillir avec de l'eau & du vinaigre, mêlez ensemble, comme un oxierat, mettre le tout chaud dans un sac sur les reins du Cheval.

La décoction suivante, étant composée de diurétiques froids est bonne.

Racines de fraisier, d'arrête-bœuf, & de chiendent, de chacun. . . . . 4 onces.
Cristal mineral. . . . . 1 once.
Eau commune. . . . . 8 pintes.

Faites bouillir les racines dans l'eau, ôtez du feu, puis mettez le cristal mineral; il faut que le Cheval boive toute cette dose dans les vingt-quatre heures.

LAVEMENS.

Huile. . . . . 4 onces.
Lait. . . . . 1 pinte.
Petit-lait. . . . . 1 pinte.

AUTRE.

Des cinq herbes émollientes.
Oeufs. . . . . 6 jaunes.

O U

Des mêmes herbes.

Herbe aux perles, ou gremil.	1 poignée.
Huile.	4 onces.
Catolicum commun.	2 onces.

Nota. que l'on pourra ajouter de la therebentine à ces lavemens, quand le Cheval commencera à uriner, parceque ſi on en mettoit pendant les tranchées, elle pourroit exciter l'inflammation, au lieu de la ſoulager.

S'il arrive auſſi une maladie de douleur aux Chevaux entiers, qui a quelque rapport à la retention d'urine, puiſque ſouvent elle en eſt la ſuite. Un Cheval entier aura eu des tranchées, cauſées par une inflammation au col de la veſſie, l'excès de la douleur, aura fait retirer les teſticules qui ſeront remontés dans le ventre, de façon qu'à peine pourra-t'on les ſentir, en y touchant, ce nouvel accident, lui cauſe des douleurs exceſſives; il ſe couche, ſe leve, ſe débat furieuſement, & la ſuppreſſion totale de l'urine, arrive en conſéquence.

A ce mal, ſaignez outrément, grande diéte & boiſſon rafraîchiſſante, avec nitre, &c. comme il eſt dit ci-deſſus, lavemens émolliens. Il faut ſur-tout bannir tous les diurétiques, comme préjudiciables, mais il faut ſe ſervir de remedes extérieurs, lui appliquant ſur les reins la fomentation dont nous venons de parler à la retention d'urine: on ſe ſervira en même tems pour adoucir la douleur des teſticules, de la fomentation ſuivante:

Mauves, guimauves, feuilles de violette.

Farine de lin.	1 litron.
Huile de lin & huile d'olive. . . .	4 onces de chacun.

Graiſſez bien la partie avec la liqueur, & la fomentez avec le marc.

CHAPITRE XXIII.

Des Tranchées bilieuſes, nommées Tranchées rouges.

LEs Maréchaux ſont partagés ſur cette eſpece de tranchée; les uns diſent qu'il y a des tranchées rouges, & les autres, qu'il n'y en a point; ceux qui veulent qu'il y en ait,

ſoutiennent qu'on les reconnoît en ouvrant un Cheval mort des tranchées, parceque les boyaux paroiſſent enflammés & tout rouges; alors ils décident que le Cheval eſt mort des tranchées rouges. Mais comme en ouvrant des Chevaux morts de quelques-unes des eſpeces de tranchée décrites ci-deſſus, il arrive auſſi qu'on trouve les boyaux rouges, les autres Maréchaux diſent, que les tranchées rouges ne ſont pas une eſpece particuliere; ceux-ci paroiſſent avoir plus de raiſon que les autres, parcequ'à toutes tranchées, dont le Cheval meurt, la douleur cauſe l'inflammation, & l'arrêt du ſang dans les inteſtins; il n'eſt pas étonnant, alors qu'on les trouve rouges & enflammés.

On peut cependant déterminer une eſpece de tranchée differente de celle ci-deſſus, qui s'appellera rouge, ſi l'on veut; mais je crois qu'il vaut mieux la nommer bilieuſe, car c'eſt une inflammation d'entrailles, cauſée par la bile, arrêtée dans le foye, qui retenant le ſang dans les inteſtins, y cauſe cette inflammation qui ménace gangréne.

Il eſt vrai qu'il eſt mal-aiſé de diſtinguer ces tranchées d'avec les autres à moins que de connoître le temperament du Cheval, car elles n'ont pas des ſignes differens des autres, ſi ce n'eſt qu'elles n'attaquent guéres que les Chevaux les plus vigoureux, & en général cette maladie eſt aſſez rare.

Elle peut provenir, d'avoir fait boire un Cheval quand il a bien chaud.

Le mal eſt quelquefois ſi violent, que les meilleurs remedes, ne peuvent pas le ſauver d'une mort prompte, c'eſt-à-dire, au plus au bout de trente heures.

Il faut ſaigner précipitamment trois ou quatre ſaignées tout de ſuite, faire beaucoup boire le Cheval, en lui donnant du criſtal mineral, quatre onces pour un ſceau d'eau: ne lui point donner de nourriture; mais force lavemens émolliens: lui faire avaller de l'huile d'olive, une livre, & inſiſter ſur les lavemens.

CHAPITRE XXIV.

Des Tranchées de vers, où il eſt parlé de toutes les eſpeces de vers qui s'engendrent dans le corps des Chevaux.

PLuſieurs eſpeces de vers, s'engendrent dans le corps des Chevaux, & ſe font voir dans differens endroits, comme dans l'eſtomac & dans les inteſtins : de ces eſpeces, il y en a quelques-unes, qui cauſent de la douleur au Cheval, & d'autres qui ne ſont nullement à craindre ; commençons par en détailler les eſpeces, afin de connoître ceux qui cauſent les tranchées.

PL. V. Des Vers.

Il y a quatre eſpeces de vers, qui peuvent ſe former dans le corps des Chevaux. 1°. Des vers gros comme des haricots, rougeâtres, un peu velus ſur le dos H ; on trouve cette eſpece dans l'eſtomach même ; ceux-là ne ſont point dangereux. 2°. Des vers très-ſemblables aux premiers, excepté qu'ils ſont un peu plus petits, paroiſſent au fondement des Chevaux, particulierement de ceux qui ſortent de l'herbe : ils viennent au fondement avec la fiente, & s'en vont avec elle : quelques-uns les appellent des *moraines*, ceux-ci ne font pas plus de mal aux chevaux que les premiers. 3°. Des vers blancs, quelquefois d'un demi-pied de long, & pointus par les deux bouts I : on en voit quelquefois dans la fiente ; ceux-là peuvent cauſer des tranchées. 4°. Des vers les plus dangereux de tous ; ils ſont petits, & faits comme de groſſes éguilles K.

C'eſt la troiſiéme & quatriéme eſpece des vers, que nous venons de décrire, qui donnent des tranchées.

Les vers en général, ſe produiſent dans le corps, non par corruption, comme on croyoit autrefois, mais par des œufs d'inſectes, qu'ils dépoſent ſur les alimens, en général & en particulier, ſur ceux que les Chevaux mangent : lorſque les mauvaiſes digeſtions ont occaſionné une matiére aigre-douce, cette matiere fait éclorre, & nourrit par ſa qualité les œufs des vers, que l'animal a avallé avec ſes alimens, & ils ne ſont détruits & digerés, que lorſque les digeſtions étant loüables, ou d'une autre qualité que celle que je viens de dire, elles empêchent la formation des vers, en détruiſant &

diſſolvant leurs œufs. Pour revenir à cette matiere aigre-douce, qui fait éclorre les vers qui donnent des tranchées aux Chevaux ; il s'en forme dans l'eſtomach, ou dans les inteſtins un paquet, qui contient leſdits vers, qui s'appelle la poche des vers ; c'eſt cette poche qu'il faut diſſoudre, pour faire mourir les vers qu'elle contient.

Quand on ſoupçonne un Cheval d'avoir des vers ; ce qui ſe démontre, lorſqu'on voit qu'il devient pareſſeux, que ſon poil ſe heriſſe, qu'il regarde ſes flancs, ce qui pourroit faire par la ſuite qu'il mourroit avec de grandes douleurs, quoique ſans tranchées pour avoir eu l'eſtomach percé par les vers ; il faut lui donner des remedes pour les faire mourir ; ces remedes ſont :

La Thériaque.	1 once.
L'Orviétan.	1 once.
L'Acier.	1 once.
Tous les extraits amers. . . .	
L'Aloës.	1 once.
Sublimé doux, & Thériaque, de chacun.	1 once.
Fleurs de Souffre.	3 gros.

Formez-en des pilules que vous donnerez au Cheval.

Des Tranchées.

Quand les tranchées, formées par les vers, paroiſſent ; outre les ſignes généraux, les Chevaux reſſentent de ſi grandes douleurs, qu'ils font des actions de deſeſpoir, ſe laiſſent tomber à terre, y reſtant ſans mouvement ; ils ſe mordent les flancs, & en emportent ſouvent la piece du cuir ; ils regardent leur flanc, & ſuent par tout le corps ; ils ſe jettent par terre, ſe relevent en ſe débattant.

Il eſt inutile de ſaigner à ces tranchées ; mais donnez des extraits amers, de la thériaque, de l'acier avec des décoctions ameres, &c.

Des lavemens, où il faut faire entrer des huiles ou des graiſſes, parcequ'il n'y a point de vers, qui vivent dans l'huile ; elle les tuë.

Il ne faut point purger pendant la douleur ; quelques jours après, on le peut, comme il s'enſuit.

Thériaque. } Aloës. } de chacun.	1 once.

Remede pour pluſieurs eſpeces de Tranchées.

POUDRE.

Myrrhe.
Ariſtoloche.
Bayes de Laurier.
Gentiane.
Rapure d'Yvoire.
} parties égales en poudre fine.

Vous paſſerez ces poudres par le tamis, & vous les ferez prendre dans une chopine de vin blanc ou rouge, à la doſe, depuis 1 once juſqu'à 3.

On donnera une ſeconde priſe, ſi la premiere ne fait pas tout l'effet qu'on deſire.

L'effet ordinaire de ce breuvage, eſt de faire tranſpirer, ſuer, rendre des vents ou uriner.

CHAPITRE XXV.

Du Piſſement de ſang.

LE piſſement de ſang, eſt une ruption de quelques vaiſſeaux dans les reins, ou dans la veſſie : ce mal a pluſieurs degrés ; car quelquefois l'urine, n'eſt que légerement teinte & mêlée de ſang ; quelquefois le Cheval rend le ſang tout pur : enfin la maladie peut devenir ſi ſerieuſe, que la fiévre & le dégoût s'y joindront. En décrivant les gradations de ce mal, nous en avons dit les ſignes, il ne s'agit plus que d'en découvrir les cauſes.

Ce mal peut provenir d'une trop grande chaleur dans les reins par l'âcreté de l'urine, occaſionnée par une courſe trop violente. Dans ces courſes, les Chevaux font quelquefois des efforts, qui rompent des vaiſſeaux dans les reins ou dans la veſſie, ſur-tout quand ce travail exceſſif arrive dans les grandes chaleurs de l'Eté ; c'eſt dans cette ſaiſon, que la maladie eſt plus dangereuſe, parceque la fiévre s'y joint ſouvent : lorſque l'urine n'eſt que teinte, ce mal eſt plus aiſé à guérir, parce qu'il ne dénote que chaleur des reins, ſans ruption de vaiſſeaux.

Il ne faut pas s'étonner, quoique l'urine paroiſſe très-rouge, car fort peu de ſang épanché peut lui donner cette couleur; mais lorſqu'il y a de gros vaiſſeaux rompus, & qu'on voit ſortir le ſang tout pur, alors la maladie eſt très-dangereuſe, ſur-tout ſi la fiévre, un grand battement de flanc, & le dégoût s'y joignent.

A ce mal qu'il y ait fiévre ou non, il faut ſaigner promptement & plus ou moins ſelon le degré de la maladie; faire obſerver le regime. Quand l'inflammation n'eſt pas tout-à-fait formée, c'eſt-à-dire, que l'urine n'eſt que rougie, comme il s'agit d'empêcher que la veſſie ne s'enflâme, ce qui ſe peut faire en arrêtant le cours du ſang, qui ſort par les petits vaiſſeaux qui ont ſouffert ruption; il faut faire boire au Cheval des décoctions aſtringentes, telle que la ſuivante & des lavemens rafraîchiſſans.

Plantin & Piloſelle de chacun, . .	2 poignées.
Alun cru, ...	1 once.
Eau commune, ...	2 pintes.

Faites-en une décoction que vous donnerez au Cheval.

Si l'inflammation eſt formée, c'eſt-à-dire, que la fiévre y ſoit jointe, il faut faire comme à la retention d'urine, c'eſt-à-dire, beaucoup de ſaignées & des boiſſons rafraîchiſſantes.

CHAPITRE XXVI.

De l'Emorragie.

L'Emorragie n'a pas d'autres ſignes que l'émorragie même, c'eſt-à-dire, un écoulement de ſang par la bouche, & par les naſeaux; cet écoulement peut devenir quelquefois ſi conſidérable, que la fiévre s'y joint; mais cela eſt très-rare: cependant ſi l'on n'apporte promptement du ſoulagement à ce mal, les Chevaux en peuvent mourir, ou du moins devenir ſi foibles, qu'ils ſeront très long-tems hors d'état de rendre ſervice.

Ce mal arrive par une fermentation trop violente d'un ſang très-échauffé & ſubtiliſé par des fatigues extraordinaires pendant les grandes chaleurs, lequel forçant les vaiſſeaux, en rompra quelques-uns dans des endroits où le ſang pourra

avoir une iſſuë, & ſortir par les naſeaux, ou par la bouche: ce mal arrive auſſi par des obſtructions cauſées par une nourriture donnée en trop grande abondance, ou qui péche dans ſa qualité; ce qui rendra le ſang échauffé & fermentatif: ce ſang trouvant des obſtructions, forcera les vaiſſeaux, ne pouvant s'y contenir, & faiſant effort pour y paſſer.

Par les raiſons que vous venons de dire, l'émorragie arrive plutôt en Eté qu'en toute autre ſaiſon.

La ſaignée & une très grande abſtinence, arrêteront l'émorragie; le tout ménagé, ſuivant la grandeur du mal. Si l'émorragie eſt de conſéquence, il faudra faire juſqu'à deux ou trois ſaignées au moins dans un jour: on retranchera preſque la nourriture du Cheval pendant deux ou trois jours, & on ne lui donnera à boire que de la décoction de plantin, ou de renouée, vulgairement appellée trainaſſe, & des lavemens rafraîchiſſans: c'eſt principalement ſur les grandes ſaignées, & ſur une diéte plus auſtere qu'en toute autre maladie qu'il faut tabler; car quoiqu'on puiſſe ſe ſervir de topiques, c'eſt-à-dire, de remedes extérieurs, ils ne pourront agir qu'au haſard, parce qu'on ne ſçait pas en cette occaſion, où eſt l'orifice du vaiſſeau rompu: de plus les topiques n'allant point à la cauſe qui vient de la maſſe du ſang, & la ſaignée en diminuant le volume, elle doit être ſuffiſante, étant réïterée, pour arrêter l'émorragie; cependant ſi on veut ſe ſervir de topiques, on peut faire celui-ci. Si c'eſt en Eté, il faudra mettre le Cheval dans l'eau, (s'il n'a pas chaud), juſqu'aux flancs, & l'y laiſſer environ deux heures; ou ſi cela ne ſe peut, couvrez la tête & le dos du Cheval d'un drap en ſept ou huit doubles, mouillé dans l'oxicrat; tenez-lui la tête haute dans l'écurie: ne le laiſſez point coucher; & jettez ſouvent de l'eau fraîche ſous le ventre.

Autrement prenez de la traînaſſe, ou de l'ortie que vous corromprez dans les mains pour en mettre dans les naſeaux, en lier ſur les larmiers & ſur les reins.

On peut ſoufler des poudres dans les naſeaux, telles que alun pillé, avec feuilles de plantin en poudre, ou fiente d'âne ou de mulet en poudre, ou chair de liévre ſechée au four, & miſe en poudre.

CHAP. XXVII.

CHAPITRE XXVII.

Des Chevaux frappés de la fumée.

PEu d'Auteurs ont parlé de cette maladie, ou plutôt de cet accident, peut-être, parcequ'il arrive rarement, ou qu'ils ont regardé ce mal comme incurable.

Lorſque par des hazards malheureux, ou par la négligence de quelque domeſtique, le feu aura pris dans une Ecurie, on a bien de la peine à en faire ſortir les Chevaux ; ils deviennent immobiles, la fumée leur entrant par les naſeaux, les rend comme hebêtés, & ils ſe laiſſeront étouffer, ſans remuer de leur place; cette fumée fait à peu près l'effet du charbon, quand quelqu'un s'eſt endormi, ayant laiſſé des braſiers de vrai charbon, allumé dans le milieu de la chambre : on ſçait aſſez les accidens malheureux qui en ſont quelquefois arrivés, apparemment que la fumée du foin & de la paille a des ſouffres groſſiers, qui coagulent & caillent le ſang des Chevaux, juſqu'à arrêter toute circulation, comme le charbon fait aux hommes ; c'eſt pourquoi lorſqu'on peut faire ſortir les Chevaux de l'écurie embraſée avant qu'ils ſoient tout-à-fait étouffés, c'eſt-à-dire, aprés avoir reſpiré quelque tems la fumée, le dégoût leur prend avec un grand batement de flanc, ils jettent violemment par le nés & par la bouche ; & la mort s'enſuit, s'ils ne ſont ſecourus très-promptement.

Il s'agit alors de les beaucoup ſaigner, c'eſt-à-dire, deux ou trois fois, pour deſemplir les vaiſſeaux, & empêcher le figement total, leur donner des lavemens, mais préalablement leur faire avaller des medicamens qui puiſſent remettre leur ſang en mouvement. Le remede ſuivant eſt experimenté ; ſçavoir, trente-ſix grains de Kermès, autrement poudre des Chartreux.

On peut auſſi leur faire entrer par les naſeaux la fumée des plantes chaudes & aromatiques.

Malgré tous ces remedes, il eſt à craindre, que ſi les Chevaux ont trop long-tems avallé la fumée, ils n'en puiſſent mourir ; mais s'il y a moyen de les rechaper, le procedé ci-deſſus, eſt, je croi, le ſeul qui puiſſe réuſſir.

CHAPITRE XXVIII.

De la Palpitation de cœur & du vertigo de vapeurs.

NOus avons dit au Chapitre du Vertigo, qu'il y en avoit une eſpece, provenant de vapeurs, dont nous parlerions dans ce Chapitre, à cauſe que ce vertigo n'eſt autre choſe qu'une forte palpitation de cœur ; pour cet effet, nous allons commencer par définir la palpitation de cœur, & tout de ſuite nous parlerons de cette eſpece de vertigo, comme ayant une même cauſe intérieure.

La Palpitation.

La palpitation, eſt un mouvement du cœur plus vif qu'à l'ordinaire, qui arrive comme par ſecouſſes d'intervalle en intervalle.

On connoit aiſément cette maladie au toucher ; car lorſque le Cheval en eſt attaqué, ſi on met la main à l'endroit du cœur, c'eſt-à-dire, en bas, entre l'épaule & la ſangle : on ſent un mouvement précipité du cœur & ſi violent, qu'il ſemble qu'il veut rompre les côtes pour ſortir ; & lorſque la palpitation eſt très-violente, le cœur bat d'une telle force contre les côtes, que l'on voit viſiblement mouvoir la peau à chaque battement ; & en approchant l'oreille, on entend dans le corps comme des coups de marteau ; & cela de tous les deux côtés à la fois, les flancs ne battent pas extraordinairement.

Quoique ce mal paroiſſe avoir des ſignes d'une très-grande violence, cependant il n'eſt pas ordinairement mortel, à moins que la fiévre ne s'y joigne ; ce qui arrive rarement.

La cauſe de la palpitation, ne vient que d'un ſang qui a pris un peu plus de conſiſtence qu'à l'ordinaire, c'eſt-à-dire, qui s'eſt épaiſſi juſqu'à un certain degré, de façon qu'il a de la difficulté à traverſer les vaiſſeaux du poulmon, qui doit alors être plein d'obſtructions & de tubercules, leſquelles en même tems en gênent le cours ; ce qui contraint le cœur, par la peine qu'il a à chaſſer le ſang de ſes ventricules, à faire ce mouvement convulſif, déreglé, forcé, & vehement.

Ce mal peut être occaſionné par mauvaiſes digeſtions, par un travail trop rude, par une courſe trop rapide, par un leger réfroidiſſement, ou par de mauvaiſes nourritures.

Quand la palpitation occaſionne le vertigo, que nous ap-

pellons de vapeur ; alors le Cheval a des étourdiſſemens, car il ſe laiſſe tomber tout à coup, & ſe releve enſuite, comme étourdi & chancellant ; cela lui prend par accès, & le moment d'après, il revient à ſon ordinaire, & mange comme de coutume.

Ce qui met le Cheval en cet état, n'eſt autre choſe que la palpitation, qui empêche le ſang de monter à la tête, ou bien ce ſont des vapeurs qui s'élevent au cerveau, provenant à raiſon des obſtructions qui cauſent la palpitation.

Cette eſpece de vertigo, n'eſt pas plus à craindre que la palpitation de cœur, & les mêmes remedes pourront guérir l'un & l'autre ; tout le danger ſeroit la fiévre, ſi par hazard elle s'y joignoit ; mais il ne ſeroit alors queſtion que de traiter le Cheval de la fiévre, comme le mal le plus eſſentiel, ſans ſonger à la palpitation ni au vertigo, qui diſparoîtroient peut-être tout-à-fait, ſi la fiévre étoit guérie. Voyez le Chapitre de la Fiévre.

Il ne faut pas croire que l'on guérira radicalement en peu de jours, un Cheval ſujet à la palpitation de cœur & au vertigo, dont nous venons de parler ; il faudra peut-être un procedé long & continué, quelquefois auſſi une palpitation accidentelle ſe diſſipera par une ſeule ſaignée que l'on pourra réïterer en cas de beſoin.

Quand ces maux ſont habituels, & qu'on voudra ſe donner la peine de les guérir radicalement ; il faudra commencer par deux grandes ſaignées, n'importe de quelle veine ; faire obſerver la diéte, beaucoup de lavemens émolliens, commencer par des remedes fondans & ſpiritueux, tels que ſont, la thériaque, l'orviétan, la confection d'hyacinte, ou de la poudre de gentiane ; le tout dans le tems de l'accident : ces remedes agiront comme ſtomachiques : on viendra enſuite au long uſage des remedes apéritifs & des obſtruants, principalement du mars ou fer, du foye d'antimoine, & des extraits amers.

BREUVAGE CORDIAL.

Thériaque ou orviétan, . . . 1 once.
Eaux cordiales de ſcorzonaire, bugloſe, chardon beny, & Reine des prés, de chacun, ... 1 demi-ſeptier.

Délayez le tout enſemble, & le donnez.

Breuvage apéritif & fondant.

Extrait de gentiane & de fumeterre, & gomme ammoniaque en poudre, de chacun, ... 1 once.
Limaille d'acier, ... 3 onces.

Formez-en des pilules, dont on donnera trois gros pesant au Cheval, deux fois le jour.

CHAPITRE XXIX.

Des morsures de Bêtes venimeuses & de Musaraignes.

IL arrive quelquefois que des serpents, aspics, &c. peuvent mordre ou piquer les Chevaux dans les pâturages, alors le Cheval vient à enfler; le venin court dans ses veines, & quand il a gagné le cœur, il suffoque le Cheval; & cela en deux fois vingt-quatre heures.

PL. V. La Musaraigne F, est une petite souris, dont la morsure est fort venimeuse; elle se trouve plus communément dans les écuries, qui sont situées sur des terreins bas & humides: il peut arriver qu'elle morde les Chevaux; ce qui est, je croi, assez rare; mais on dit, que quand elle l'a mordu, le Cheval a les mêmes accidens, que s'il avoit été piqué d'un serpent, c'est-à-dire, que la partie enfle; mais il faut prendre garde de se tromper en cela; car on attribue quelquefois à la morsure d'une musaraigne, les enflures qui paroissent au poitrail & à l'aîne, qui ne sont autres choses que des efforts, dont nous avons parlé dans le Chapitre de l'avant-cœur, auquel il faut avoir recours pour leur cure; quant aux morsures de bêtes venimeuses, musaraignes, &c. si vous vous en appercevez sur le champ, mettez vîte un bouton de feu sur la morsure, ou bien liez si vous pouvez au-dessus de la morsure, pour empêcher le venin de monter, on battra ensuite la partie avec une branche de groseiller épineux, jusqu'à ce que le sang sorte, frottez ensuite l'endroit avec du thériaque, de l'orviétan, &c.

Si on ne s'est pas apperçu de la piqueure dans le moment, & qu'on voye que l'enflure commence à s'étendre, mettez

toujours le feu à l'endroit piqué, frottez-le d'une des drogues ci-deſſus, & en faites avaller au Cheval.

CHAPITRE XXX.

Pour avoir avallé de l'Arſenic, ou des Sangſues, ou de la fiente de Poule.

LEs Chevaux peuvent quelquefois avaller de l'arſenic, qui aura été jetté dans les greniers, pour faire mourir les rats & les ſouris, auſſi-tôt qu'on s'en apperçoit, il faut leur faire avaller deux livres d'huile d'olive & réïterer; ils peuvent auſſi en beuvant dans des Mares, ou des ruiſſeaux, avaller des ſangſues, qui s'attacheront à l'eſtomac, & y cauſeront une émorragie, qui fera mourir le Cheval: dans le moment qu'on s'en apperçoit, il faut lui faire avaller au plutôt de l'huile, ou de l'eau ſalée, pour faire mourir ces animaux.

Il faut éloigner avec grand ſoin les poules des écuries; car ſi par hazard, le Cheval avalle de leur fiente dans ſa nourriture, c'eſt une eſpece de poiſon pour lui; il bat du flanc, & jette des vilaines matiéres par le fondement; quand on s'apperçoit de cela, il faut extrémement le rafraîchir; car cette fiente l'échauffe beaucoup, le miel & l'aloës pour le purger, & force lavemens.

CHAPITRE XXXI.

De la Rage.

OMELETTE.

VOus prendrez trois œufs, dont vous ôterez bien ſoigneuſement les germes; vous aurez de la racine d'églantier ou roſier des hayes que vous ferez arracher du côté où le ſoleil donne, faites-la raper le plus menu que faire ſe pourra, après en avoir ôté la premiere peau: caſſez un de vos œufs par le petit bout, pour en faire ſortir le jaune, ſans qu'il y ait une grande ouverture à l'œuf; vous l'emplirez trois fois d'huile de noix de la meilleure, tirée ſans feu: jettez cette huile, avec vos œufs; ajoutez une bonne pincée de poudre d'égiantier, c'eſt-à-dire, autant que les cinq doigts à demi-écartés,

pourront en prendre ; mêlez-bien le tout enſemble, après quoi vous le mettrez dans une poële que vous aurez eu ſoin de faire rougir ſur le feu : vous ferez bien cuire cette omelete, enſorte qu'elle ſoit ſeche, après qu'elle ſera faite, vous la ferez manger au malade ; s'il eſt bleſſé, & qu'il y ait une galle deſſus la morſure, vous frotterez la playe avec un linge & du vin chaud, juſqu'à ce que le ſang y vienne : quand la playe ſera ſaignante, vous y mettrez un morceau d'omelete qui doit être brûlante pour bien faire ſon effet : le malade mangera le reſte ; il faut qu'il ſoit à jeun, pour prendre ledit remede ; & ſi par hazard après l'avoir avallé, l'envie de dormir, lui prenoit, il faudroit qu'il y cedât ſur le champ par tout où il ſe trouveroit, neuf jours après qu'on aura pris le remede, il faudra avaller de la thériaque délayée dans du vin.

Nota. Qu'il ne faut point mettre de ſel dans ladite omelete, ne point boire en la mangeant, & ne manger de deux heures après l'avoir priſe.

CHAPITRE XXXII.

DES MALADIES CRONIQUES, OU DE CELLES QUI AGISSENT LENTEMENT SUR LE TEMPERAMENT DU CHEVAL.

De la Fiévre lente.

C'Eſt ici, où j'ai promis de parler de la fiévre lente : elle reconnoît deux cauſes, ou des abſcès & ulcéres internes ; tels ſont la morve, la phtyſie ou amaigriſſement, les abſcès du foye, ou d'autres parties du bas-ventre ; ou bien les obſtructions rebelles des couloirs du bas-ventre, & ſpécialement du foye.

La premiere cauſe, je veux dire les abſcès & les ulcéres internes, produiſent un mouvement de chaleur dans le corps du Cheval, & une fiévre imperceptible d'abord, qui ſe fortifie en certains tems, & qui peut ſe terminer en moîteur ; cette fiévre n'eſt entretenuë que par la communication qui ſe fait des parties du pus des abſcès ou ulcéres, au ſang qui roule autour.

La seconde cause provient souvent d'obstructions des vaisseaux de la bile, qui retiennent dans les canaux du sang, une partie de cette humeur, qui ne manque jamais d'entretenir une agitation sourde dans la masse du sang, lorsqu'elle n'est pas fort allumée, ni fort âcre, mais simplement épaisse & resineuse.

La fiévre lente, qui provient d'abscès, ou d'ulcéres internes, est tout-à-fait incurable; ainsi il ne faut pas perdre son tems à la traiter: celle qui dépend des obstructions du foye, doit être traitée par les remedes généraux; qui conviennent aux obstructions des couloirs intérieurs, dont l'on parlera en son lieu.

CHAPITRE XXXIII.

De la Gourme.

LA gourme, est une maladie assez connuë dans les païs froids & temperés; c'est un écoulement de matiére par les naseaux, qui arrive aux poulains une fois en differens tems depuis leur naissance, jusqu'à l'âge de cinq ans: les signes de cette maladie qu'on pourroit cependant appeller un écoulement naturel, sont une humeur visqueuse & gluante, qui découle par les naseaux, ou qui se dénote par l'enflure des glandes que les Chevaux ont naturellement entre les deux os de la ganache, près du gosier, ou bien par des tumeurs & abscès qui viennent sur differentes parties du corps, comme à une épaule, au jarret, au-dessus des reins, ou à la jambe; enfin dans l'endroit où cette humeur a plus de disposition à se déposer.

Il paroît que la cause de la gourme, qui n'est connuë comme nous venons de dire, que dans les païs temperés ou froids, (car dans les païs chauds, il n'en est pas question,) provient de la qualité de la terre & de la temperature de l'air des païs susdits: la terre fournit des herbes trop humides & trop nourrissantes pour le poulain; ainsi l'herbe qu'il mange dans sa jeunesse dans un terrein humide & gras, sur laquelle il trouvera du verglas, de la rosée, ou des pluyes extrémement froides, joint aux injures du tems, auquel il sera exposé dans les tems froids, qui interrompent la transpiration qui lui est nécessaire, pour évacuer les humeurs grossiéres, formées par la

digeſtion de ces alimens flegmatiques ; & par conſéquent trop nourriſſans, donneront origine à ces humeurs cruës, & à cette limphe viſqueuſe qui ſe ſepare dans les glandes du col & dans celles des naſeaux ; ainſi la gourme eſt proprement un catarre, ou un rhume, qui ſuppoſe toujours de l'indigeſtion occaſionnée par un refroidiſſement ; c'eſt pourquoi plus les poulains ſeront délicats, plus ils ſeront incommodés de la gourme qu'ils auront davantage de peine à jetter que ceux qui ſont d'un temperament plus fort.

Lorſque ce rhume n'a pas été guéri radicalement, & que le Cheval n'a pas eu aſſez de force pour ſe débarraſſer entiérement de ſa gourme dans l'âge où il doit naturellement la jetter ; elle peut revenir enſuite avec bien plus de danger, c'eſt ce qu'on appelle fauſſe gourme, dont nous parlerons dans le Chapitre ſuivant ; & ſi cette fauſſe gourme, ou la gourme même vient à ſe changer en une fluxion de poitrine, qui dégenere enſuite en phtyſie ou amaigriſſement total, le Cheval mourra d'une maladie, qu'on appelle Morve, & qui ſe trouve incurable bien auparavant même que la phtyſie ſoit déclarée ; nous en parlerons après la fauſſe gourme.

Nous avons dit, que les Chevaux pouvoient jetter de trois façons, ou par les naſeaux, ou par des abſcès ſous la gorge, ou par des tumeurs & abſcès en differentes parties du corps ; la plus heureuſe façon de jetter, eſt par les naſeaux, ou ſous la gorge : quand les abſcès ſe déterminent ſur quelqu'autre partie du corps, c'eſt ſigne que le Cheval n'a pas eu aſſez de force pour pouſſer cette humeur par les endroits les plus convénables, & quelquefois la partie qui a ſouffert, peut en reſter foible ou eſtropiée ; tous ces abſcès percent quelquefois d'eux-mêmes, ce qui eſt plus heureux que lorſqu'il les faut faire ſuppurer.

On voit bien des poulains, qui jettent étant à l'herbe, & s'y guériſſent d'eux-mêmes : d'autres qui jettent étant à l'écurie, & auſquels il n'y a rien à faire, que de les tenir chaudement, faire boire à l'eau blanche, & leur donner du ſon chaud ; mais quand on voit que le Cheval eſt triſte, & qu'il ne ſe débarraſſe pas facilement de la matiére de la gourme, ou que la tumeur ſous la gorge ſera rebelle, enfin que la maladie deviendra plus conſidérable ; il faut alors aider plus puiſſamment la nature ; on pourroit croire qu'en remettant à

l'herbe

l'herbe un Cheval qui a été quelque tems à l'écurie au ſec, il ſe débarraſſera plus aiſément de ſa gourme, mais on ſe tromperoit fort; car alors, il ſeroit beaucoup à appréhender que cette gourme ne ſe changeât en morve; il faudra donc le laiſſer à l'écurie, & le traiter par les remedes ſuivans.

Commencez par ſeparer le Cheval de tous les autres, attendu que ſi un Cheval qui ſera proche de celui qui jette ſa gourme, peut toucher à la matiére qui ſortira des naſeaux; il ne manquera pas de la lécher, parce qu'elle eſt ſalée, & que les Chevaux aiment ce goût; & quoique cette matiére vienne d'un poulain, qui ne fait que jetter, & qui n'eſt pas morveux, le Cheval qui l'aura léchée, peut en gagner la morve: par cette même raiſon, aucun des uſtencilles qui lui ſervent comme le ſceau, l'étrille, &c. le palfrenier même qui en a ſoin, ne doivent point approcher des autres Chevaux; c'eſt pourquoi auſſi, il faut avoir grande attention, lorſqu'on veut mettre d'autres Chevaux dans une écurie, où un poulain a jetté ſa gourme, à la bien nettoyer, ôter la vieille litiere, laver la mangeoire, & frotter les murailles & le ratellier, d'eau mêlée avec de la chaux.

Avant d'en venir aux remedes, diſons un mot des glandes enflées ſous la ganache. Premierement, il eſt bon de deſabuſer certaines gens, qui voyant groſſir pendant un tems ces glandes, & les voyant enſuite diminuer, puis regroſſir aſſez périodiquement, c'eſt-à-dire, tous les quinze jours, ou tous les mois, s'imaginent que la lune en eſt la cauſe, je les renvoye pour cet effet au Chapitre LXVIII. où il eſt parlé de la Fluxion lunatique: d'autres croyent qu'ils guériront la gourme, fauſſe-gourme & morve, en arrachant les glandes enflées, parcequ'ils s'imaginent que ce ſont ces glandes qui fourniſſent cette matiére, & qui la forment; mais ils ſont dans l'erreur, car c'eſt la matiére, provenant des cauſes ſuſdites, qui gonfle les glandes, leſquelles ſont en ſi grande quantité en cet endroit, qu'après avoir ôté une glande pendant le cours du mal, la matiére ſurvenant enſuite, en gonflera une autre pareillement, & les gonfleroit toutes ſucceſſivement, ſi on les ôtoit l'une après l'autre; il eſt donc tout-à-fait inutile d'églander un Cheval pendant qu'il jette, & la douleur qu'on lui cauſe, peut même lui faire plus de mal que de bien: il n'y a qu'une raiſon qui puiſſe engager à cette operation, qui ſeroit la dif-

formité, que cauſeroit à un Cheval une glande qui paroîtroit en dehors, & qui ſeroit reſtée du tems qu'il jettoit ſa gourme. Pour cette operation, voyez le Chapitre XXXIV. du Traité des Operations.

Venons maintenant aux remedes du Poulain malade de la gourme. Premierement, il faut toujours une ſaignée de précaution, tenir le Cheval chaudement, lui donner à manger du ſon chaud, le faire boire chaud, & de l'eau blanche, donner des lavemens; il ſera bon de raſer le dedans des naſeaux, afin que la matiére s'écoule plus aiſément, & ne s'attache point au poil: ayez ſoin auſſi par la même raiſon, de lui laver de tems en tems les naſeaux, avec une éponge & de l'eau; quand il fait chaud, vous le promenerez en main, en lui laiſſant baiſſer le nez, afin que la matiére ſorte, ou bien, vous lui ferez reſpirer la fumée du geniévre brûlé: ſi le mal s'obſtine, & que le Cheval ne veuille pas manger ſon ſon, faites un gargariſme, avec miel, verjus & ſel, & ajoutez dans le ſon tous les matins cinq ou ſix poignées de pervanche, hachée menu, ou de l'antimoine, le tout pour provoquer la tranſpiration & une bonne digeſtion.

Nota. Qu'il ne faut point donner à ce mal de cordiaux, parcequ'ils échauffent trop, & mettent le ſang en mouvement, & qu'il ne s'agit ici, que d'en corriger la crudité.

Si malgré tout, la gourme s'obſtine & continue; il faudra faire un ſeton, ou ortie au poitrail, parcequ'il attirera & fera diſſiper l'humeur en l'évacuant.

Quant aux tumeurs & abſcès ſous la ganache & ailleurs, ſi elles viennent d'elles-mêmes à ſuppuration, il n'y a rien à y faire; mais lorſqu'on voit qu'elles ne prennent point ce chemin; il faut les graiſſer avec de l'altea & du baſilicum, ou mêler avec du vieux vin, une gouſſe d'ail, ou un oignon blanc, ou un poireau, ou un oignon de lis; & à la ganache, vous mettrez une peau de mouton, le poil en dedans par-deſſus le ſuppuratif.

Quand vous verrez que l'abſcès veut percer, c'eſt-à-dire, qu'il eſt mol, aidez-lui avec un bouton de feu, ou un coup de biſtouri; ſi enſuite il vient des chairs baveuſes, agiſſez comme il eſt dit à cet article dans le Chapitre des Playes.

CHAPITRE XXXIV.

De la Fauſſe-Gourme.

CEtte maladie, n'eſt autre choſe qu'un reſte d'humeur de gourme qui reparoît, lorſqu'un Cheval a jetté imparfaitement pendant ſa jeuneſſe; & qui revient, lorſqu'il n'eſt plus en âge de jetter naturellement, auſſi eſt-elle plus dangereuſe & plus prête à ſe tourner en morve; de même que la petite verole, eſt communément plus perilleuſe aux hommes faits qu'aux enfans. La fauſſe-gourme a les mêmes ſignes que la veritable; mais communément avec plus de violence, car il prend ſouvent au Cheval un grand battement de flanc, c'eſt-à-dire, beaucoup de difficulté de reſpirer : le ſigne le plus certain de la fauſſe-gourme, eſt qu'elle prend, lorſque le Cheval a paſſé l'âge : il doit la jetter naturellement; elle n'épargne pas même les vieux Chevaux; mais rarement jettent-ils par le nez, ce ſera plutôt par une tumeur à côté de la ganache, c'eſt-à-dire, vers l'endroit des avives.

Les cauſes de la fauſſe-gourme, étant les mêmes que celles de la gourme, voyez ce qui en eſt dit au Chapitre précedent : la fauſſe-gourme ſe guérira auſſi par les remedes qui ſont dans ledit Chapitre.

CHAPITRE XXXV.

De la Morve.

VOici une maladie, qui, quoique de longue haleine, eſt une des plus terribles qui puiſſe arriver aux Chevaux : Je commence par avancer qu'elle eſt inguériſſable quand elle eſt bien déclarée & ſûre, & qu'on peut la guérir comme on guériroit un coup d'épée au travers du cœur; pour appuyer cette affirmation, il eſt néceſſaire que je définiſſe la cauſe de la Morve, puis je laiſſerai juger au Public inſtruit, s'il eſt poſſible qu'un Cheval en réchape.

Nous avons expliqué dans le Chapitre de la Gourme que ce qui l'engendroit étoit une matiere cruë & indigeſte, ou une limphe épaiſſie que le ſang dégorgeoit dans les glandes du nez

& de la ganache ; moins cette matiere qui roule avec le ſang eſt épaiſſe & âcre, plus le fond s'en débaraſſe facilement, & moins elle corrode les endroits où elle ſéjourne ; ſi ce même degré d'épaiſſeur & d'âcreté n'augmente pas dans le temps de l'évacuation, elle eſt chaſſée à meſure qu'elle ſe forme, & le ſang peut alors ſe nettoyer, ce qui forme une gourme ſimple, à l'égard des jeunes Chevaux, & de même une fauſſe gourme à ceux qui ne ſont plus en âge de jetter la vraye gourme. Mais ſi elle vient tout à coup ou par degrés au plus haut point d'âcreté & d'épaiſſiſſement où elle puiſſe parvenir, alors comme tout le ſang du corps paſſe dans les poulmons, ce ſang n'ayant plus la force de la pouſſer, cette matiere reſte en arriere, s'arrête par grumeaux dans les poulmons mêmes, & y forme d'endroits en endroits de petites tumeurs ou abcès, deſquelles une partie du pus étant repompé par le ſang, ſert à le gâter encore davantage, & par conſéquent à augmenter la quantité de matiere qu'il dépoſe dans les poulmons ; ainſi les tumeurs augmentent de plus en plus en nombre, & la matiere qui les forme étant corroſive, elle en fait autant d'ulceres, qui, venant à ſe communiquer les uns aux autres, gâtent à la fin les poulmons en entier, & même les reins ; alors le ſang n'étant plus qu'une liqueur remplie d'âcreté, & par conſéquent ſa qualité nourriſſante & balſamique étant totalement détruite, il devient une eſpece de poiſon qui mine petit à petit les parties charnues, & conduit l'Animal à la Phtiſie & au Maraſme ou amaigriſſement total. Il faut donc convenir qu'une partie auſſi eſſentielle à la vie que les poulmons, étant une fois ulcerée, aucun remede ne peut guérir ces ulceres formés, puiſqu'on ne ſçauroit les nettoyer en appliquant des remedes deſſus comme à une partie exterieure, & qu'il eſt impoſſible d'adoucir le ſang, pendant qu'un ennemi qu'on ne ſçauroit détruire travaille en dedans à le corrompre : Ainſi je croi avoir avancé avec aſſés de raiſon que la Morve bien déclarée eſt incurable.

Il eſt vrai qu'il ne faut pas abandonner un Cheval qui jette ſur le ſimple ſoupçon qu'il peut avoir la Morve, car quelquefois on peut ſe tromper, attendu qu'il n'y a point de ſignes certains pour juger ſi un Cheval eſt morveux ou non, que le long-temps qu'il y a qu'il jette ſans diminution ; car de jetter d'un naſeau ou des deux, blanc, jaune, vert, que la matiere ſurnage ou aille au fond de l'eau, épais ou liquide, &c. ne ſont pas

des preuves certaines, puiſqu'elles ont manqué quelquefois, de même que la puanteur de la matiere & les chancres qui viennent dans les nazeaux occaſionnés par ſon âcreté ; mais quand un Cheval jette pendant plus d'un mois également, il eſt beaucoup à craindre qu'il ne ſoit morveux. Il faut excepter de cette regle les Chevaux Bretons & Flamands ; enfin tous les Chevaux qu'on nourit dans leur jeuneſſe avec de la pâte que les gens du Païs compoſent exprès ; ces Chevaux venant à paſſer de cette nourriture aux aliments ordinaires qui ſont, Foin, Avoine & Paille, ſe purgeront de leur ancienne nourriture, quelquefois pendant des ſix mois entiers en jettant continuellement, & ne deviendront point morveux ; à la verité pendant tout ce temps le poil ne leur devient point heriſſé, & ils ne maigriſſent point.

Nota. Que ſi dans le temps qu'un Cheval jette, il lui ſort quelques boutons de farcin, ces boutons ſe guériront facilement, mais ſoyez ſûr que votre Cheval eſt morveux & incurable.

Comme ce mal ſe communique très-aiſément, & qu'il peut infecter en peu de temps une quantité prodigieuſe de Chevaux pour avoir leché la matiere, il ne faut pas balancer à tuer le Cheval morveux déclaré ; mais ſi on n'eſt pas ſûr qu'un Cheval ait la morve, & qu'on ne le faſſe que ſoupçonner ; la premiere choſe qu'on doit faire eſt de le ſéparer des autres de la façon dont il eſt dit dans le Chapitre de la Gourme, & de le traiter comme il eſt indiqué dans ledit Chapitre : Si on ne voit guéres de Chevaux morveux mourir étiques, c'eſt que cette maladie n'arrive ordinairement à ſon dernier excès qu'en cinq ou ſix ans, pendant lequel temps & juſqu'à ſix mois peut-être auparavant leur mort naturelle, ils peuvent travailler à peu près comme à leur ordinaire, & qu'on les tuë communément bien avant ce tems-là.

CHAPITRE XXXVI.

Du Rhume appellé morfondure, & de la Courbature ſimple.

NOus avons dit dans le Chapitre qui traite de la Courbature qu'il y en avoit de deux ſortes, Courbature avec fiévre qui eſt un mal dangereux & preſſant ; c'eſt de celle-là

dont il falloit parler dans le Traité des Maladies aiguës, Courbature ſimple, c'eſt-à-dire ſans fièvre : celle-ci n'étant qu'une morfondure conſiderable provenant des mêmes cauſes de la morfondure, nous l'avons reſervée pour ce Chapitre-cy : Nous allons donc parler d'abord de la morfondure, ce qui nous menera inſenſiblement à la Courbature ſimple.

La Morfondure.

La morfondure a à peu près les mêmes ſignes de la gourme, car c'eſt une décharge d'humeur qui ſe fait par le nés ; on connoîtra donc un Cheval morfondu par les ſignes ſuivans. Il paroîtra triſte & dégoûté, il jettera par les nazeaux une matiere blanche ou verte, qui, ſelon qu'elle ſera âcre, cauſera la toux plus ou moins forte ; ſi on manie le gozier du Cheval, on le trouvera plus dur qu'à l'ordinaire, quelquefois même il y viendra une inflammation ſi conſiderable qu'elle empêchera le Cheval d'avaler, ce que les Maréchaux appellent étranguillon : ſi la morfondure eſt violente ; quelquefois elle eſt accompagnée d'une opreſſion de poitrine ſi grande, que le Cheval ne peut quaſi pas reſpirer ; quelquefois même la fiévre ſe joint à tous ces maux.

Tous les ſignes cy-deſſus n'accompagnent pas toujours enſemble la morfondure, puiſqu'il y en a de legeres & de peu de conſéquence, ſuivant que le Cheval ſe trouve diſpoſé, & que les cauſes en ſont plus ou moins graves ; la courbature ſimple par exemple, eſt un rhume ou morfondement plus fort qui donne les mêmes ſignes que la pouſſe, c'eſt-à-dire un redoublement du flanc, une toux ſéche & fréquente accompagnée de flegmes par la bouche & par les nazeaux ; il y a preſque toujours à ce mal un mouvement de petite fiévre, & l'inflammation du poulmon peut être à craindre.

On voit bien par tout ce que nous venons de dire que la morfondure a bien des degrés, puiſqu'il peut y en avoir de peu de conſéquence, de plus conſidérables par degrés, & de très-dangereuſes & même mortelles, ce qui fait que ſouvent on a cru que des Chevaux étoient morveux en les voyant jetter par les nazeaux en abondance, & qui cependant n'étoient que morfondus ; c'eſt pourquoi il eſt bon d'avertir que l'on diſtinguera la morfondure d'avec la gourme par la connoiſſance qu'on aura des excès qui peuvent la cauſer, dont nous allons inſtruire le Lecteur, & ſi le Cheval les a faits, on peut conclurre avec certitude.

Les Chevaux deviennent morfondus lorſqu'on les fait paſſer tout d'un coup d'une grande chaleur à un grand froid après un travail exceſſif, ou pour les avoir trop fatigués ; ſi on laiſſe boire un Cheval qui a chaud ſans lui faire faire aucun exercice après qu'il a bû, ou s'il boit en Eté des eaux trop vives & trop avidement ou de l'eau de neige fonduë, tout cela lui cauſera un rhume plus ou moins fort ou une courbature ſimple qui eſt la même choſe. Courbature ſimple.

Ce mal, quant aux cauſes intérieures, provient de la lymphe qui a été arrêtée & épaiſſie par défaut de tranſpiration ; cette humeur devenuë gluante & viſqueuſe ſe jette quelquefois ſur le poulmon, y cauſe des obſtructions qui oppreſſent la poitrine, & empêchent la reſpiration, la toux ſurvient par l'âcreté de l'humeur. Voyez le Chapitre de la Toux.

Comme il s'agit tant à la morfondure qu'à la courbature ſimple, lorſqu'il n'y a point d'inflammation, de faire deviſquer & de diſſiper cette lymphe épaiſſie, on n'aura beſoin alors que d'une ſeule ſaignée ; du reſte on traitera ce mal comme la gourme par de doux ſudorifiques & apéritifs, point de cordiaux, promener au Soleil ou faire reſpirer la fumée du Geniévre, des lavemens ramolitifs, du foye d'Antimoine ; enfin, tout ce qui eſt dit dans le Chapitre de la gourme ; s'il touſſe, lui donner de l'eau mielée.

BREUVAGE.

Geniévre.	1 litron.
Miel.	½ livre.
Vin.	1 pinte.

Concaſſez le Geniévre, faites-le boüillir dans le Vin, y ajoutant le miel.

AUTRE.

De l'urine du Cheval toute chaude. . .	1 demi-ſeptier.
Vin.	1 pinte.

Mêlez le tout, & en donnez pendant trois ou quatre jours, cela le fera ſuer.

Tous les remedes ci-deſſus ne pourront ſervir qu'en cas que le Cheval n'ait point de fiévre ; mais ſi la fiévre, l'oppreſſion de poitrine & l'étranguillon ſe joignent à la maladie, il faut ſai-

gner comme à la fiévre, force lavements ramolitifs & purgatifs; enfin traiter le Cheval de la fiévre & de l'étranguillon. Voyez les Chapitres qui traitent de ces deux maladies.

Quant à la courbature ſimple, quoique nous ayons parlé des remedes qui peuvent y être appliqués en parlant de ceux de la morfondure, en voicy encore qui feront un bon effet; le meilleur de tous quand la fiévre n'y eſt pas jointe, eſt de laiſſer le Cheval au vert nuit & jour dans le temps des premieres herbes, cela le purgera; on peut ſi on veut le purger avec du miel.

Les remedes qu'on donnera pour cette eſpece de courbature doivent être temperés, & plûtôt tirans ſur le froid que ſur le chaud, afin de temperer les humeurs qui cauſent cette maladie; c'eſt pourquoi il faut force boiſſons rafraîchiſſantes, l'orge en vert eſt parfaitement bon, le foye d'antimoine dans du ſon mouillé; il ne faut pas oublier les lavemens émolliens, comme nous avons dit.

CHAPITRE XXXVII.

De la Pouſſe.

LA Pouſſe eſt une oppreſſion de poitrine qui empêche le Cheval de reſpirer; on peut diſtinguer ce mal en deux eſpeces bien différentes l'une de l'autre, car l'une peut ſe guérir, & l'autre eſt incurable; nous appellerons la premiere Pouſſe flegmatique, & la ſeconde Pouſſe phtiſique ou phtiſie même.

Commençons par la Pouſſe phtiſique, & diſons-en les ſignes afin qu'on puiſſe la diſtinguer de l'autre qui peut ſe guérir; cette Pouſſe ſe déſigne comme l'autre par un redoublement du flanc, mais toujours accompagnée d'une toux ſéche & ſouvent réïterée, jointe à un écoulement conſiderable de flegmes par les nazeaux, il faut joindre à ces ſignes les cauſes qui les ont occaſionnées; car quand on voit qu'un Cheval devient pouſſif après qu'il aura fait de violents efforts dans des courſes outrées, on peut augurer qu'il ſe ſera rompu quelques vaiſſeaux dans la poitrine, ce qui aura cauſé épanchement de ſang dans les poulmons: ce ſang qui croupit devient du pus, & gâte le poulmon en l'ulcérant; alors le Cheval maigrit par les mêmes raiſons que nous avons apportées au Chapitre de la Morve, & meurt étique

Pouſſe phtiſique.

étique ſans reſſource, la ſeule différence de la morve à ce mal eſt que celui-ci meurt à cauſe d'un accident, & l'autre par une cauſe intérieure, leſquelles toutes deux font le même effet; comme on ne peut donc guérir cette Pouſſe, nous n'en parlerons plus, nous allons paſſer à la Pouſſe phlegmatique.

La Pouſſe flegmatique ſe reconnoît par le redoublement du flanc. Avant d'expliquer ce ſigne nous parlerons d'un autre dont on s'apperçoit, lorſque le Cheval n'a que le flanc alteré, & qu'il n'eſt pas encore pouſſif, mais qu'il y a de la diſpoſition. On reconnoît donc ce flanc alteré lorſqu'on voit que le Cheval fait la corde en reſpirant, c'eſt-à-dire, qu'il ſe forme un vuide dans lequel on pourroit loger une corde tout le long des côtes: Paſſons maintenant aux ſignes du pouſſif déclaré, & tâchons d'expliquer du mieux que nous pourrons ce qu'on entend par le redoublement de flanc dont je viens de parler.

Ce ſigne n'eſt pas fort aiſé à connoître quand il eſt foible, & alors il faut un peu d'habitude pour le diſtinguer, voici ce que c'eſt. Examinez attentivement le flanc du Cheval pouſſif, & vous le verrez achever la reſpiration en deux temps, c'eſt-à-dire qu'il paroît à ſon flanc comme deux ſecouſſes juſqu'à ce qu'il ait fini ſon expiration: les autres ſignes ſont la dilatation des narines, quand il court ou qu'il monte: quand la Pouſſe eſt plus forte, le flanc bat juſqu'auprès de l'épine du dos & du plat de la cuiſſe; & ſi le Cheval eſt pouſſif outré, ſa reſpiration ſe communique juſqu'à la croupe, & la toux s'y joint. Nous avons expliqué en parlant du vomiſſement Chapitre deuxiéme, pourquoi cette reſpiration s'accomplit ſur la croupe au lieu de faire mouvoir le ventre.

Nota. Que quelquefois un Cheval qui veut jetter, donnera des marques de Pouſſe pluſieurs jours auparavant.

Pouſſe flegmatique.

La Pouſſe flegmatique qui eſt celle dont nous parlons, vient d'indigeſtion habituelle, ce qui produit un ſang cru, lequel paſſant dans le poulmon, y dépoſe beaucoup de flegmes, qui, obſtruent les vaiſſeaux du poulmon, au moyen de tubercules ou petites élévations dures, qui, preſſant l'extrêmité deſdits vaiſſeaux, y gênent la circulation du ſang, ce qui occaſionne le gonflement deſdits vaiſſeaux: ces vaiſſeaux ainſi gonflés preſſent & mettent à l'étroit les véſicules du poulmon deſtinées à recevoir l'air dans l'inſpiration; c'eſt pourquoi l'air n'ayant pas une entrée auſſi libre qu'à l'ordinaire, la reſpiration devient

entre-coupée, la toux ſurvient par la dilation des vaiſſeaux qui laiſſent échaper la ſéroſité dans les bronches du poulmon.

Cette eſpece de Pouſſe eſt occaſionnée par un travail outré, par morfondure, ou par des alimens trop abondans ou trop nourriſſans; les grands mangeurs & les Chevaux qui ont le ventre avalé, auſſi-bien que les vieux Chevaux qui ont la toux de temps à autre, ſont ſujets à devenir pouſſifs; on voit rarement les jeunes Chevaux attaqués de ce mal.

Bien des gens croyent que la Pouſſe eſt héréditaire, mais une longue expérience m'a rendu certain du contraire.

Quelquefois une legere obſtruction dans le poulmon cauſera la courte haleine; il y a des Chevaux qui touſſent, & même qui râlent pour peu qu'ils travaillent; mais ceux-là ne ſont nullement pouſſifs, on les appelle ſouffleurs; cette incommodité ne vient que de la conformation des nazeaux, & ne fait aucun tort à l'animal.

Il faut s'y prendre de bonne heure pour guérir cette maladie, c'eſt-à-dire, traiter un Cheval auſſi-tôt qu'on le voit alteré du flanc, ou du moins quand il commence à être pouſſif: car ſi vous laiſſez envieillir la Pouſſe, vous aurez bien de la peine à en venir à bout.

Quoique ce mal ſemble venir d'une trop grande chaleur par les ſignes qu'il donne, cependant on voit par les cauſes que j'ai expliquées, que ce n'eſt que des humeurs viſqueuſes & non allumées qui l'occaſionnent; c'eſt pourquoi les remedes purement rafraîchiſſans nuiſent à la Pouſſe, mais les temperés & même plus chauds que froids ſont ceux qui réüſſiront; ainſi rien n'eſt plus préjudiciable à un Cheval pouſſif que de le mettre au verd, cette nourriture eſt trop froide & trop flegmatique, quoiqu'elle ſemble le ſoulager, par la ſeule raiſon, je croi, qu'elle lui lâche le ventre; cependant quand on le retire du verd & qu'on le croit guéri, il redevient plus pouſſif qu'il ne l'étoit auparavant; on voit par cette expérience que la purgation ne vaut rien aux Chevaux pouſſifs, quoiqu'elle puiſſe faire quelque effet aux Chevaux ſimplement alterés du flanc, en ajoûtant la rhubarbe ½ once à la purgation ordinaire.

On voit par tout ce que nous venons de dire, que les apéritifs & les fondans ſont les vrais remedes à ce mal. Vous ferez donc d'abord une ſaignée; vous ôterez le foin au Cheval, & vous ne lui donnerez que de la paille & de l'orge trempé, ou bien une

once de fleur de ſoufre dans l'avoine pendant un mois ou deux ; on peut lui donner les extraits amers pendant un mois, puis le foye d'antimoine, & enſuite l'acier ; le miel eſt un excellent remede en en donnant 1 livre par jour pendant long-temps.

L'Hiſtoire qui eſt rapportée dans le Parfait Maréchal d'un Cheval pouſſif abandonné qui fut ſix ſemaines dans une grange à foin dont on ferma la porte ſans ſçavoir s'il y étoit ; & qui ne but point pendant tout ce temps, peut autoriſer que la boiſſon eſt préjudiciable au Cheval pouſſif, puiſqu'au bout de ce temps cet Auteur dit qu'il fut parfaitement guéri ; on pourroit inferer de là qu'il faudroit diminuer l'ordinaire de boiſſon d'un cheval pouſſif, d'autant plus qu'on remarque qu'après avoir bû, ſon flanc paroît plus alteré qu'auparavant.

Plus on connoîtra que le poulmon eſt fort échauffé, plus on choiſira des remedes temperés.

Quand on veut guérir un Cheval pouſſif qui a la toux en même-temps, il ne faut pas ſonger à travailler à la toux, parce qu'elle ſe guérira en même-temps que la Pouſſe.

CHAPITRE XXXVIII.

De la Toux.

LA toux n'a qu'un ſigne qui eſt très-aiſé à diſtinguer, c'eſt la toux même, autrement un bruit ſubit plus ou moins fort, occaſionné par le picotement des humeurs dans la trachée artere, ainſi que nous allons l'expliquer. Une humeur âcre ſe ſéparant du ſang dans les glandes de la trachée artere, irrite les nerfs qui s'y diſtribuënt ; les eſprits qui coulent dans les nerfs communiquent cette irritation au cerveau, lequel par une méchanique néceſſaire à la conſervation de la vie, qui eſt ce qu'on appelle l'aide de la nature, dans l'inſtant qu'il en eſt averti, fait détourner ces eſprits, & les détermine en abondance à marcher & à ſe réfléchir dans les orifices des nerfs qui ſont employés aux muſcles qui aident l'expiration, c'eſt-à-dire, qui font reſſerrer la poitrine ; alors il ſe fait dans ces muſcles un mouvement précipité qui ſert à chaſſer par un effort ſubit de reſſerrement, l'action de cette liqueur ſur les nerfs de la trachée artére, ce qui ne ſe peut faire que par le mouvement convulſif appellé toux.

On diſtingue deux ſortes de toux, ſçavoir la toux ſéche & la toux graſſe.

La toux séche.

Souvent la toux séche n'est pas seule, car elle se joint communément à la pousse, à la morve ou phtisie, &c. la toux habituelle & séche vient donc d'une acrimonie de l'humeur qui se sépare dans la trachée artere & dans le poulmon; elle suppose un sang âcre & bilieux avec des obstructions dans le foye, & une grande acrimonie de la bile, souvent même il y a des tubercules dans le poulmon, c'est pourquoi elle précede souvent l'altération du flanc & la pousse.

Pour guérir cette toux, supposé que la pousse n'y soit pas jointe (car il faudroit guérir la pousse, & la toux s'en iroit en même-temps,) il faut beaucoup humecter le Cheval, & lui donner des remedes adoucissans; il faudra en même-temps le garantir de l'humidité & du grand froid, ôter le foin, le mettre pour toute nourriture à la paille seule & à l'orge crevé, au lieu d'avoine; lui faire boire des décoctions apéritives de bourroche & de scolopendre avec son eau blanche.

La toux grasse.

L'autre toux que j'appellerai toux grasse & toux humide, est cette toux qui peut s'appeller la toux ordinaire sans aucun accident, & n'est proprement qu'un morfondement, puisqu'elle ne provient que d'une transpiration interrompuë par quelque accident, comme d'avoir souffert un grand froid, ou pour avoir bû de l'eau trop vive ou des eaux trop bourbeuses: cette transpiration interrompuë refluant dans le sang, le refroidit & épaissit les humeurs; ainsi, comme cette toux vient par les mêmes causes de la morfondure, c'est-à-dire de causes froides, il s'agit de fondre la viscosité des humeurs, c'est pourquoi tous les remedes incisifs & qui font revenir la transpiration, & par conséquent les cordiaux, les résolutifs & les fondans, sont bons dans cette occasion.

Cette toux ne conduit guéres à la pousse, qu'au cas qu'elle s'invétere.

Nota. Qu'il faut éviter le plus qu'on peut, de donner au Cheval qui a la toux, des remedes en poudre, parce qu'ils le feroient tousser davantage, ce qui ne feroit que le fatiguer.

Le miel est un excellent remede pour la toux, le chenevis 1 litron dans du vin, le soufre 2 onces dans du vin, poudres cordiales 4 onces en breuvage.

Il y a une troisiéme sorte de toux, mais qui n'est qu'accidentelle, c'est la toux qui survient à un Cheval qui a avalé une plume, laquelle sera restée dans sa gorge; cet accident se gué-

rira en fourant un nerf de bœuf enduit de miel dans le fond du gozier pour faire couler la plume.

Lorſque la toux prend à un Cheval pour avoir marché en Eté dans des endroits où il a reſpiré pendant quelque temps la pouſſiere, c'eſt un accident qui ſe pourra aiſément guérir par de legers rafraîchiſſans comme du ſon & de l'eau blanche pendant quelques jours.

Si la fiévre ſe joignoit à la toux, il ne faudroit pas ſonger à la toux, & guérir le Cheval de la fiévre.

CHAPITRE XXXIX.

De la Fatigue & Fortraiture.

LE Cheval fatigué & fortrait eſt à peu près la même choſe, car les ſignes en ſont preſque pareils, attendu qu'ils deviennent tous deux étroits de boyau & triſtes; le Cheval fatigué a ce qu'on appelle la corde, cette corde eſt un vuide qui ſe forme le long des côtes, ou plûtôt un canal qui ſe forme lorſqu'il reſpire, dans lequel on pourroit loger une corde; il a le poil hériſſé & mal teint, la fiente eſt ſéche & noire, & quelquefois on y trouve des vers, la nourriture quelqu'abondante qu'il la prenne, elle ne lui profite point, les grandes fatigues jointes aux mauvaiſes nourritures ſont les cauſes de ce mal.

On dit que le Cheval eſt fortrait lorſqu'outre les ſignes précédents, cet endroit qu'on appelle la corde au Cheval fatigué, & que les Maréchaux appellent improprement les nerfs de deſſous le ventre, eſt retiré, dur, ſec & douloureux. Fortraiture.

Cette fortraiture provient des mêmes cauſes déduites ci-deſſus, elle peut encore être la ſuite ou un reſte de courbature, comme auſſi de trop grandes chaleurs dans le corps.

Comme à ces deux maux, à cauſe des raiſons ſuſdites, le ſang & la bile ſont fort échauffés, âcres, ſecs & épais, la bile eſt obligée de ſéjourner dans les vaiſſeaux, & doit y entretenir une agitation ſourde qui differe peu de la fiévre lente. Il faut pour guérir ces eſpeces de laſſitudes & d'épuiſemens, commencer par ſaigner une fois; c'eſt un bien que le Cheval ſoit dégoûté, car il faut lui faire faire diette, dégoûté ou non, c'eſt-à-dire lui ôter le foin, ne lui donner que de la paille & de l'orge mondé ou du ſeigle échaudé ou de l'orge écraſé au moulin: il faudra

lui donner de fréquents lavements émolliens & purgatifs, & pour boiſſon le policreſte ou le miel délayé dans ſon eau.

Il faut lui faire faire un exercice moderé, & à meſure qu'on verra que le Cheval ſe remet de ſes fatigues, il faudra lui redonner petit à petit de la nourriture, & le remettre de cette façon à manger comme à ſon ordinaire.

Vous connoîtrez que le Cheval eſt en terme d'amendement, lorſqu'il boit & mange avec appetit, & qu'il ne ſe vuide point trop, car de ſe trop vuider & mol ſignifie obſtruction: alors vous pourrez, à cauſe qu'il n'y aura plus d'agitation dans le ſang, lui donner le foye d'antimoine ou le ſoufre doré d'antimoine pour lever le reſte des obſtructions qui pourroient s'y trouver.

Plus le Cheval ſera délicat, plus il aura de peine à ſe remettre.

Quand le Cheval eſt fortrait, il ne s'agit point pour le guérir de frotter les nerfs du ventre; c'eſt-à-dire, cet endroit dur & retiré qui coule le long des côtes, car ce n'eſt pas la cauſe de ſon mal, mais en guériſſant l'intérieur, ils ſe relâcheront d'eux-mêmes.

CHAPITRE XL.

Du Dévoyement & du Flux diſſenterique.

LE dévoyement eſt un écoulement fréquent & liquide des gros excrémens du Cheval. On peut diſtinguer le dévoyement en trois eſpeces; ſçavoir le dévoyement pituiteux, le dévoyement bilieux, & le flux diſſenterique.

Les ſignes généraux de toute eſpece de dévoyement, ſont que le Cheval ſe vuide beaucoup plus ſouvent qu'à l'ordinaire, & que les matiéres qu'il rend, n'ont plus la même conſiſtence qu'elles doivent avoir naturellement; à l'égard de ceux qui accompagnent chacune des eſpeces mentionnées ci-deſſus, nous les expliquerons en détaillant les differens dévoyemens, dont nous allons parler.

Dévoyement de crudités.

Commençons par le dévoyement pituiteux, ou de crudités: dans cette eſpece, la matiére eſt blanche, ou comme de l'eau; & quand la foibleſſe d'eſtomac eſt fort grande, les alimens ſortent tous entiers, ſans aucune marque de digeſtion.

Ce dévoyement, eſt la ſuite de mauvaiſes digeſtions, qui

ont engendré dans l'eſtomac, des humeurs cruës, leſquelles fermentant outre meſure avec les alimens, les délayent & les entraînent ſans leur laiſſer le tems de ſervir à leur deſtination ordinaire, qui eſt de contribuer à la nourriture du corps de l'animal; les mauvaiſes nourritures ou de trop manger ſans faire d'exercice, peuvent occaſionner cette eſpece de dévoyement.

Le dévoyement pituiteux, eſt moins dangereux que les autres & plus aiſé à guérir.

Nota. Qu'un flux de ventre court, eſt ſouvent une criſe favorable, parceque dans cette occaſion l'eſtomac ſe débarraſſe par un effort de la matiére, qui peut lui être nuiſible en la chaſſant par en bas.

Il faut traiter ce dévoyement par une diéte ſevére, les lavemens ſont aſſez inutiles dans cette occaſion, il ne s'agit ici que de pouſſer par tranſpiration, & de fortifier l'eſtomac: pour cet effet, donnez au Cheval de l'eau blanche ferrée; ôtez-lui le foin & la paille, mettez-le au ſon pendant vingt-quatre heures, & enſuite de l'orge moulu; faites-lui avaller pendant trois jours, deux fois par jour le breuvage ſuivant.

Thériaque, ...	1 once $\frac{1}{2}$.
Saffran de Mars apéritif, . . .	2 gros.
Vin, ...	1 pinte

Mêlez le tout enſemble, & le donnez au Cheval.

O U

Muſcades, . . .	10 petites ou 8 groſſes.
Vin rouge, ...	1 pinte.

Vous brûlerez les muſcades à la chandelle, vous les jetterez enſuite dans le vin rouge, & les donnerez au Cheval.

Dévoyement bilieux.

Le dévoyement bilieux donne des ſignes differens du premier; car à celui-ci, outre que le Cheval perd l'apetit, quelquefois, quand la matiére eſt tombée à terre, on la voit bouillonner: ce mal peut provenir de ce que le Cheval ſera trop gras, d'avoir trop fatigué, ou d'avoir bû trop froid: tous ces excès auront épaiſſi la bile, qui ne pouvant paſſer dans le foye, regorgera dans les inteſtins, & y fermentant, y diſſoudra les alimens; cette bile enflammée, eſt-ce qu'on voit boüillonner dans la matiére, quand elle eſt à terre; ce dévoyement eſt plus

dangereux que le précedent, puiſqu'il peut conduire en peu de tems au flux diſſenterique, qui eſt le plus à craindre des trois eſpeces de dévoyemens. L'effet du dévoyement bilieux, eſt quelquefois ſi prompt, que ſi le Cheval l'a très-violent pendant vingt-quatre heures, il eſt en danger d'une inflammation d'entrailles, qui pourroit lui cauſer la mort: il eſt donc néceſſaire d'y mettre un prompt remede, en ôtant d'abord le foin & l'avoine, & nourriſſant le Cheval avec paille, ſon & orge mondé, & lui donnant pour boiſſon de l'eau blanche ferrée, avec deux gros de nitre purifié par ſceau d'eau, les lavemens adouciſſans ne doivent pas être négligés dans cette occaſion.

Dévoyement diſſenterique.

Le flux diſſenterique, qui eſt la troiſiéme eſpece de dévoyement, n'eſt qu'un degré plus fort du dévoyement bilieux, puiſqu'il provient de ce que la bile ne coule pas dans le foye, regorge dans les inteſtins, & eſt d'une qualité plus inflammable, de façon que par ſon âcreté, elle irrite le tiſſu des boyaux & l'écorche, c'eſt ce qui fait que la raclure de boyau paroît, c'eſt-à-dire, qu'on voit la matiére rouge & enſanglantée; c'eſt alors qu'il eſt à craindre qu'il ne ſe faſſe des ulcéres dans les boyaux, que la fiévre ne s'allume & ne cauſe une mort prompte à l'animal; ce mal eſt très-preſſant, c'eſt pourquoi il ne faut pas temporiſer, mais ſonger à raffraîchir au plutôt les entrailles.

Pour cet effet, il faut ſaigner une ou deux fois, mettre le Cheval au regime expliqué dans le dévoyement bilieux, & donner des lavemens adouciſſans en quantité.

LAVEMENT.

Opium, ...	6 grains.
Sucre roſat, ...	4 onces.
Lait,	

OU

Opium, ...	6 grains.
Ypecacuanha, ...	2 gros.
Boüillon blanc, ...	1 poignée.
Extrait de Gentiane, ...	1 gros.

Faites une décoction avec le bouillon blanc, mêlez dedans le reſte des drogues, & compoſez-en un lavement.

Quand

Quand on laiſſe invéterer un dévoyement, quelquefois le Cheval en devient fourbu.

CHAPITRE XLI.

De la Superpurgation.

LA purgation étant un remede à éviter le plus qu'on peut par rapport aux Chevaux, comme nous l'avons expliqué dans le Chapitre II. de ce Traité, la Superpurgation eſt un accident fort à craindre.

On appelle Superpurgation, l'effet que fait dans le corps un médicament purgatif, donné en trop grande quantité : cet effet eſt de purger l'animal plus que de raiſon, ce qui cauſe des irritations conſidérables dans les inteſtins, & peut y mettre l'inflammation très promptement ; c'eſt pour ainſi dire un flux diſſenterique accidentel, qui pourroit cauſer la fiévre & emporter le Cheval ; il s'agit donc d'arrêter inceſſamment le trop grand effet de la purgation, en adouciſſant les entrailles, c'eſt pourquoi il faut commencer par une ſaignée, pour empêcher l'inflammation, puis lui faire avaller d'abord quatre grains d'opium ; ſi ces quatre grains, ne font pas aſſez d'effet, il faudra en donner une ſeconde priſe, en augmentant la doſe, d'un ou de deux grains ; il ne faudra pas manquer en même tems, de donner force lavemens adouciſſans, en y ajoutant l'opium.

CHAPITRE XLII.

Du Flux d'urine immoderé.

LE Flux d'urine eſt une maladie qu'on connoîtra, en voyant rendre au Cheval une grande quantité d'urine claire comme de l'eau ; ce qui n'eſt pas ſurprenant, car ce mal ſuppoſant une ſoif extraordinaire, fait uriner bien plus que de coutume, & cette urine paroît cruë, parcequ'elle n'a pas eu le tems de ſéjourner, & qu'elle coule rapidement ; ſi le Cheval n'urinoit pas beaucoup dans cette ſituation, il ſeroit bien malade ; ce mal ne ſuppoſe aucun vice, ni aucune in-

flammation dans les reins, ce qui occaſionneroit plutôt la ſuppreſſion que le flux; mais cette incommodité provient d'une ſaumure bilieuſe dans la maſſe du ſang, ſuivie d'un boüillonnement, qui excite la ſoif; la maſſe du ſang ne tombe dans cet état, que par une ſuppreſſion de tranſpiration, & un refroidiſſement, qui retenant la matiére de la tranſpiration dans les vaiſſeaux, l'unit avec la ſalive. Les pluyes froides du commencement de l'Hyver, l'avoine marinée, avoir fait travailler un jeune Cheval trop tôt, ou trop outrément, peuvent donner le flux d'urine.

Pour guérir cette incommodité, il faut faire une ſaignée, mettre le Cheval au ſon & au miel, le faire boire chaud, le nourrir avec la paille ſeule, lui donnant très-peu de foin: les herbes rafraîchiſſantes en nourriture, comme la chicorée, les melons, &c. ſont propres à ce mal; il eſt encore bon de lui donner des extraits amers pendant quelques jours, puis le foye d'antimoine & la décoction de ſalſepareille.

CHAPITRE XLIII.

De la Conſtipation.

CEtte maladie n'en eſt ſouvent pas une par elle-même; mais elle eſt l'avant-coureur, ou la ſuite de quelque autre, dans laquelle le Cheval aura le ſang échauffé, & dont la bile par conſéquent ne coulera pas aſſez dans les inteſtins, à cauſe de ſa conſiſtence, comme dans la fatigue & fortraiture, dans la pouſſe phtyſique & dans quelques-uns des autres maux ci-devant déclarés.

Si le Cheval eſt conſtipé, ſans avoir d'ailleurs aucun ſigne de quelques autres maladies jointes à cet accident, c'eſt-à-dire, qu'il paroiſſe ſe porter aſſez bien du reſte, il faudra toujours le traiter pour prévenir un plus grand mal, ſur le pied d'une bile engagée dans le foye; c'eſt pourquoi on pourra le ſaigner, ne lui donner que de la paille, du ſon, & de l'eau blanche, ou autre boiſſon rafraîchiſſante, comme auſſi des lavemens; le miel dans le ſon eſt bon dans cette occaſion.

CHAPITRE XLIV.

De la Faim canine.

CEtte maladie eſt rare, à l'égard des Chevaux; mais comme elle ſe peut trouver, il eſt bon de l'expliquer, & d'en donner les remedes, en cas qu'elle arrive.

La faim canine ſe marque par une faim outrée, de laquelle il s'enſuit, que plus l'animal mange, moins il ſe raſſaſie, cependant il maigrit de jour en jour, & finit par mourir étique. Cette incommodité provient d'un ferment âcre dans l'eſtomac, cauſé par de mauvaiſes digeſtions : ce ferment étant très-actif, picote les membranes de l'eſtomac; ce qui cauſe l'appetit deſordonné; mais les nouveaux alimens étant digerés & briſés par cette humeur, compoſent un chile aigre, qui par conſéquent aigrit le ſang de plus en plus, en ôte le baume & les particules nourriſſantes; ainſi l'animal ne ſçauroit manquer de maigrir extrêmement.

Il s'agit de ruiner cette liqueur aigre; ce qui ne peut ſe faire que par des amers; il faudra donc donner pour ce mal, les extraits amers, quantité d'acier, & faire uſage du vin.

CHAPITRE XLV.

De l'Epilepſie, ou mal Caduc, & de la Faim-vale.

LE mal caduc, eſt une convulſion & pamoiſon non continuée de tout le corps, qui fait que le Cheval ſe laiſſe tomber tout-à-coup, avec des mouvemens convulſifs, tremblant, friſſonnant & écumant par la bouche; mais lorſqu'il ſemble mort, il ſe releve, & recommence à manger.

Ce mal vient, à l'occaſion d'une grande palpitation du cœur, & d'un grand épaiſſiſſement du ſang, qui l'empêche de traverſer les vaiſſeaux du poulmon, & le retient dans les veines jugulaires, qui ſont deſtinées à rapporter le ſang du cerveau; ces veines demeurent engorgées : c'eſt toujours par les mauvaiſes digeſtions que ce mal arrive.

La guériſon du mal tout-à-fait déclaré, eſt très-difficile radicalement; le gui de chaîne, de poirier, de pommier, d'é-

pine, &c. paſſe pour un ſpecifique à cette maladie ; mais il faut indépendamment de ce remede, ſi on veut le faire, nourrir le Cheval avec de bonnes nourritures, comme bon foin, bonne avoine, mais avoir grande attention qu'il ne mange pas juſqu'à ſe raſſaſier, c'eſt-à-dire, lui retrancher une partie de ſon ordinaire.

Quand vous voyez qu'un Cheval a quelque diſpoſition à tomber du mal caduc, il lui faut faire prendre par précaution des extraits amers avec de l'acier des années entiéres.

La Faim-vale.

La faim-vale a quelque rapport à l'épilepſie ; car c'en eſt une eſpece compliquée avec une faim deſordonnée : ce mal prend au Cheval ordinairement trois ou quatre heures après qu'il a mangé ; s'il eſt en chemin, il demeurera tout à coup immobile, de façon qu'il eſt inſenſible aux coups qu'on lui donnera dans ce tems, & ne repartira pas qu'il n'ait mangé ; il faut donc abſolument le laiſſer manger ce qu'il trouvera ſur le lieu même, après-quoi il remarchera comme à l'ordinaire : ces ſortes de Chevaux mangent trois fois plus que les autres ; & malgré cela, ils maigriſſent de plus en plus, & il eſt impoſſible de les engraiſſer ; il n'y a point d'autres ſignes à ce mal, que le moment de l'accès, la faim & la maigreur ; il a les mêmes cauſes que l'épilepſie, c'eſt-à-dire, une circulation interrompuë dans la tête, provenant d'une palpitation de cœur, à la ſuite de mauvaiſes digeſtions, qui ont excité en même tems cette avidité de manger, parceque l'eſtomac s'eſt rempli d'une liqueur âcre, qui ſe reperpetuë par les nouvelles digeſtions ; c'eſt pourquoi il faut à ce mal compliqué des remedes apéritifs, & délayans, quantité d'acier, le foye d'antimoine y eſt bon.

CHAPITRE XLVI.

De la Létargie.

ON appelle ce mal, létargie, parceque le Cheval qui en eſt attaqué, eſt dans un ſommeil preſque continuel ; il dort tout de bout, a les yeux chargés, perd abſolument la mémoire, & eſt dans une ſi grande indifference, qu'il ne ſonge pas à fermer ſa bouche, quand il l'a ouverte, ni même à boire & à manger, quelquefois la fiévre peut s'y joindre.

Ce mal vient de nourritures mauvaiſes, ou trop abondantes, qui auront rendu le ſang très flegmatique & fort lent.

S'il n'y a point de fiévre ; il faudra faire ſuer beaucoup le Cheval, en le bien couvrant, ou par le moyen de fumigations, & lui faire prendre pendant long-tems la décoction de deux onces de ſalſepareille dans ſon eau, lui donner l'antimoine, & lui faire faire un long uſage de l'acier ; s'il y a fiévre, le ſaigner & le traiter comme à la fiévre.

CHAPITRE XLVII.

DES MALADIES DE LA PEAU.

Des Dartres en général.

COmme preſque toutes les maladies qui paroiſſent ſur la peau des Chevaux, & qui viennent de cauſes intérieures, peuvent être rangées ſous le nom en général de dartres ; il eſt à propos avant de les détailler, d'expliquer ce que c'eſt que les dartres, & combien on en reconnoît d'eſpeces, après quoi, nous parlerons de toutes les maladies qui y ont rapport.

On reconnoît de trois ſortes de dartres, dartres farineuſes, dartres coulantes, & dartres à groſſes croûtes, ou galles : toutes ces dartres dépendent du vice, plus ou moins fort, de la bile.

Dartre farineuſe.

La dartre farineuſe ſuppoſe une humeur bilieuſe, ténuë, c'eſt-à-dire, de legere conſiſtence, laquelle ſe répandant entre la cuticule, c'eſt-à-dire, la premiere peau, & la vraye peau, deſſeiche cette cuticule, la brûle & la fait tomber en farine.

Dartre vive.

La dartre coulante ou vive, eſt une humeur bilieuſe, un peu plus corroſive, qui uſe la premiere peau, & met la vraye peau à découvert.

Dartre à groſſes croûtes.

La dartre à groſſes croûtes, ſuppoſe une matiére bilieuſe, plus groſſiere & épaiſſe, qui ronge le tiſſu de la peau, & y produit de petits ulcéres, dont la matiére eſt fort épaiſſe, & qui s'endurciſſent aiſément, & ſe reduiſent en croûtes.

Toutes les eſpeces de dartres, dont nous venons de parler, ne ſont occaſionnées que par le ſéjour de la bile dans les vaiſſeaux ; & ſuivant que cette bile eſt plus ou moins âcre & épaiſ-

ſe, elle produit ſur la peau les differens accidens, dont nous venons de parler.

Pour expliquer plus clairement les origines des maladies de la peau, & la façon dont elles ſe forment; il faut ſçavoir, que la bile coule avec le ſang, dans le tems qu'il paſſe dans le foye; c'eſt là où elle doit s'en ſeparer par les regles de la nature, enfilant pour cet effet certains canaux ou filtres, dans leſquels il n'y a que cette humeur qui puiſſe paſſer. Imaginez-vous un tamis qu'on aura commencé par imbiber d'huile, ſi on vouloit enſuite faire paſſer de l'eau au travers, il ſeroit impoſſible; mais ſi vous jettez de nouvelle huile deſſus, elle y paſſera ſans difficulté; le ſang eſt donc cette eau qui coule, ſans pénétrer les pores du foye, que nous comparons au tamis, & la bile qui coule avec le ſang, venant à rencontrer l'orifice de ces tuyaux, s'y précipite ſans difficulté, lorſqu'elle a ſa fluidité ordinaire; delà elle eſt deſtinée à être conduite dans les boyaux, pour les graiſſer & faciliter le paſſage des excrémens: lors donc que cette bile devient trop épaiſſe auſſi-bien que le ſang par quelques cauſes qui leur aura diminué leur fluidité; alors la bile ſera entraînée par le ſang dans ſa circulation; & comme cette humeur eſt chaude & fermentative, elle fera boüillonner le ſang, qui cherchant à s'en débarraſſer, la pouſſera contre la peau qu'elle affectera ſelon ſa malignité premiere, & formera les dartres, boutons, gales, &c. qui ſont les diagnoſtics des maladies, dont nous allons parler.

CHAPITRE XLVIII.

Des Démangeaiſons.

LE Cheval eſt ſujet à avoir des démangeaiſons à differentes parties du corps, comme à la tête, au col, aux cuiſſes, aux jambes, & même à la queuë, quelquefois à tout le corps en entier; on reconnoît ce mal, en ce que les Chevaux ſe gratent perpétuellement; l'endroit graté ſe dénue de poil, & on voit à la place une farine blanche, qui couvre la partie: ils vont quelquefois juſqu'à s'écorcher: plus la démangeaiſon eſt vive, plus le Cheval ſe tourmente & s'échauffe; ce qui irrite ſon mal à tel point, que quelquefois la toux s'y joint, & quelquefois la fiévre.

Les cauſes extérieures de ce mal, ſont, ou un travail trop violent, ou une nourriture trop chaude, ou d'être trop gras, ou enfin d'un tempérament trop ardent & bilieux.

Quant aux cauſes intérieures, toute eſpece de démangeaiſon, n'eſt autre choſe qu'une humeur dartreuſe, qui pour les raiſons dites au Chapitre précedent, ſe fait ſentir à differentes parties du corps.

La dartre qui occupe le col, la tête, & les cuiſſes, eſt ordinairement plus enracinée & plus difficile à guérir que la ſuivante.

Les vieux Chevaux, ſont plus ſujets que les jeunes, à avoir une humeur dartreuſe avec démangeaiſon aux jambes, qui les fait grater juſqu'à emporter le poil.

Il paroît quelquefois une dartre vive avec écorchure & démangeaiſon au plis de la feſſe, à la naiſſance de la cuiſſe & à d'autres endroits.

La queuë eſt auſſi ſujette à être attaquée de dartres, avec démangeaiſon ſi forte, que le poil de la queuë en tombe : il croît auſſi au petit bout du troncon de la queuë, de faux crins, qui ſe recoquillent, ſe retrouſſent, & cauſent des démangeaiſons au Cheval ; à l'égard de cette derniere démangeaiſon, il n'y a autre choſe à faire que de chercher ces faux crins, & de les arracher pour faire ceſſer la démangeaiſon.

A tous ces maux, ſelon leurs plus ou moins grandes conſéquences, leurs cauſes n'étant pas ſi graves que celles des groſſes dartres encroûtées, dont nous parlerons ci-après, & la bile étant plus ſubtile & n'étant pas ſi épaiſſie, il faut ſonger à délayer le ſang pour le rendre plus fluide ; pour cet effet, on commencera par la ſaignée, en la réïterant ſelon la conſéquence du mal ; enſuite il faudra traiter l'intérieur par des apéritifs délayans, temperés, rafraichiſſans, donnant de l'acier & du foye d'antimoine pendant du tems, de l'aſſa-fœtida, de l'aſarum &c. à l'égard de l'extérieur, les bains y ſeront bons ; ſi c'eſt en Eſté, on laiſſera le Cheval pendant une heure à l'abreuvoir : on le frottera tous les jours avec de l'eau de vie, & l'onguent ſuivant :

Fleurs de ſouffre & huile de noix de chacun, 1. livre.
Pulpe de la racine de patience ſauvage, . . 3 livres.

Broyez le ſouffre avec l'huile de noix, mêlez la patience ſauvage, & l'onguent ſera fait.

Mettez le Cheval à l'eau blanche & au ſon, ou à la paille mouluë, ou à la farine d'orge.

CHAPITRE XLIX.

De la Galle.

IL eſt inutile de repéter ici, ce que nous avons dit au Chapitre des Dartres en général, par rapport à leurs cauſes ; j'y renvoye le Lecteur, je dirai ſeulement ici qu'on diſtingue de deux ſortes de galles, galle farineuſe, & galle ulcerée ; la galle farineuſe, n'eſt autre choſe que des dartres farineuſes ; & la galle ulcerée, des dartres encroûtées : la premiere ſe dénote par une farine ou craſſe avec demangeaiſon, qui fait perdre tout le poil des endroits, ſur leſquels elle ſe jette : la galle ulcerée ſe manifeſte au dehors par des éleveures & des croûtes, qui dégénerent en de petites playes ; celle-ci s'attache plus fort dans le crin & à la queuë, qu'aux autres endroits ; c'eſt dans ces parties qu'on a plus de peine à la déraciner, à cauſe que le cuir y eſt plus épais qu'ailleurs.

A l'égard de la galle farineuſe, elle vient quelquefois par tout le corps en même tems ; mais plus ſouvent, elle s'accroît peu à peu, paroiſſant tantôt dans un endroit, tantôt dans un autre ; elle vient au Cheval, qui aura ſouffert pendant quelque tems la faim & la ſoif : les Chevaux entiers y ſont plus ſujets que les autres.

Toute galle épaiſſit le cuir ; c'eſt pourquoi vous connoîtrez qu'un Cheval ſera en état de guériſon, & que l'humeur de la galle commencera à diminuer, lorſque le cuir ſe trouvera plus délié qu'auparavant aux endroits atteints de ce mal.

Cette maladie, ſe communique par la fréquentation des Chevaux & par les étrilles & uſtenciles, qui ont ſervi au Cheval galleux ; c'eſt pourquoi, il faut le ſeparer des autres Chevaux, & lui donner des uſtenciles à part.

Ce mal, eſt beaucoup plus difficile à déraciner en hyver, & dans les tems froids, qu'en toute autre ſaiſon.

Les deux eſpeces de galle ci-deſſus, ſe guériront par les mêmes remedes, en les continuant plus ou moins long-tems, ſelon que la maladie leur reſiſtera ou leur cedera.

Il faut commencer par deux ſaignées, & enſuite travailler

à

à détruire la cauſe intérieure par les mêmes remedes indiqués dans le Chapitre des Démangeaiſons, c'eſt-à-dire, par des apéritifs délayans, temperés, rafraichiſſans, bains ou frictions : on pourra ſe ſervir encore du procedé indiqué du Chapitre du Farcin ; le tout ſuivant que le mal eſt grave ou envieilli.

A l'égard des remedes extérieurs, le ſuivant eſt excellent, non-ſeulement pour une galle ordinaire, mais encore pour celle qu'on appelle rouvieux, qui eſt une galle univerſelle & maligne, & pour toutes ſortes de démangeaiſons de cette eſpece.

Onguent pour la Galle & Demangeaiſon.

Soufre bien pilé.	½ livre.
Beurre frais & vieux, oingt de chacun .	2 livres.
Ardoiſe bien pilée.	2 poignées.

Faites fondre le vieux oingt & le beurre enſemble, & quand la liqueur montera, prête à ſortir du chaudron, joignez-y le ſoufre, & remuez bien le tout enſemble en laiſſant boüillir la liqueur ; jettez enſuite l'ardoiſe pilée, puis retirez du feu pour frotter le Cheval de cet onguent tout chaud ; on aura une perſonne qui remuëra toûjours ladite compoſition, pendant qu'une autre frottera promptement le Cheval.

Si le Cheval eſt grand, il faut augmenter d'un tiers la doſe de tous les ingrédiens, afin qu'il ſoit frotté par tout (ſi la galle eſt univerſelle) & même dans les crins, qui eſt le principal.

C'eſt encore un bon remede que de donner le vert au Cheval galleux.

On pourra le purger auſſi avec aloës & miel.

CHAPITRE L.

Du Farcin.

LE Farcin n'eſt autre choſe que des dartres encroutées, & la plus conſidérable des maladies de la peau : ſa cauſe eſt la même que celle des dartres dont nous avons parlé ci-devant, mais comme il s'en trouve de différentes eſpeces, c'eſt-à-dire dont les boutons ont un aſpect différent, ce qui ne dépend que de la malignité plus ou moins grande, ou de la qualité de la bile qui cauſe ces ravages à la peau, c'eſt ce qui a fait que les Maréchaux ont diſtingué juſqu'à cinq ſortes de farcins, ſçavoir le

farcin de la tête ; le farcin volant qui pouſſe des boutons de côté & d'autre par tout le corps : deux ſortes de farcins intérieurs dont l'un ſe dénote par des boutons entre cuir & chair, l'autre s'attache au-dedans du cuir ſans être fixé contre la chair : le farcin cordé qui paroît par de groſſes duretés en forme de cordes le long des groſſes veines des jambes & du ventre, dont les boutons jettent du pus, & forment des ulceres, ayant leurs bords rouges, jaunes, blancs ou noïrs : farcin, cul de poule, qui forme de gros boutons, leſquels dégénerent en ulceres ſans matiere, mais leurs bords ſont teints d'un ſang noirâtre, preſque toûjours calleux & ſordides ; celui-ci eſt le plus dangereux de tous. Les définitions du nom des farcins n'ont pas manqué à d'autres Maréchaux, car il y en a qui ont trouvé des farcins bifurques, taupins, &c. cependant je croi, qu'on peut ne diſtinguer cette maladie qu'en deux eſpeces ; ſçavoir, le farcin guériſſable ; & le farcin incurable.

Comme toutes les différences dont nous venons de parler marquent ſeulement les différentes diſpoſitions de la bile, & que c'eſt la bile qui eſt la cauſe de toute eſpece de farcin ; il ne s'agit que de tâcher de connoître aux marques extérieures, le degré de malignité de cette humeur.

On a remarqué que le farcin de la tête & des épaules, eſt le plus aiſé à guérir : le farcin volant, & le ſecond farcin intérieur qui vient preſque toûjours au-devant du poitrail, n'eſt pas encore d'une difficile guériſon ; le premier farcin intérieur eſt très dangereux, ſi on n'y remédie promptement ; le farcin cordé eſt mauvais quand les cordes ſont immobiles & attachées, ſinon il eſt aſſez aiſé à guérir, & même c'eſt une marque de mieux à ce mal quand les cordes précédemment attachées ſe détachent & deviennent mouvantes : ſi le Cheval farcineux vient à ſe glander, ou qu'il jette par le nés une matiere teinte de ſang, de même s'il pouſſe du farcin au Cheval qui jette la gourme, ou qu'avec le farcin de la tête il ſe joigne un bouton ſous la ganache qui devienne fort gros & rempli d'une matiere flegmatique, ou qu'on laiſſe invéterer le farcin, tout cela marque le poulmon ou le foye ulceré comme à la morve ; auſſi dit-on que le farcin eſt le couſin germain de la morve, pour-lors il eſt incurable.

Je ne vois point que cette maladie ait aucun rapport à la maladie Neapolitaine ; cependant j'ai entendu dire à pluſieurs

perſonnes que la morve & le farcin y avoient beaucoup de rapport, apparemment qu'ils regardent ces maux ſous d'autres principes.

Les farcins les plus difficiles à guérir ſont ceux qui ont les marques ſuivantes; ſçavoir, celui qui commence au bas du train de derriere, & qui va en remontant vers le corps; celui où il paroît quand les boutons ſont crevés, au lieu de matiere, une chair d'un brun rouge qui ſurmonte & forme des champignons; celui où il ſe trouve des cordes dans le foureau, & qui fait enfler les cuiſſes.

Toutes ces déductions montrent qu'au farcin guériſſable il y a pluſieurs degrés de malignité, & que ce qui rend le farcin incurable, c'eſt lorſque la matiere étant trop abondante, la bile s'eſt engorgée dans le poulmon ou dans le foye, & y a formé des boutons, comme elle en forme à l'extérieur ſur la peau. Ce qui rend donc le farcin en général plus mauvais que la galle, c'eſt que cette bile gluante qui eſt retenuë dans les vaiſſeaux du ſang, comme nous avons dit en parlant des dartres, venant à s'allier avec la matiere de la tranſpiration & de la ſueur, & la rendant trop épaiſſe, en engorge les couloirs, ce qui forme des tumeurs, dont la matiere arrêtée ſe mettant en mouvement, produit une mauvaiſe ſuppuration plus cauſtique que n'eſt celle de la galle; tout ce dérangement a eû ſa premiere cauſe d'une trop grande diſſipation d'eſprits, & de l'épaiſſiſſement du ſang par un travail trop violent, ſurtout dans les chaleurs de l'Eté, ou par trop de repos, ou bien par une nourriture trop abondante ou trop chaude; les Chevaux des pays de bled qui ne mangent que du froment au lieu d'avoine, ont preſque tous le farcin.

Le farcin ſe communique & ſe gagne comme la galle; les Chevaux qui ſont plus difficiles à traiter ſont ceux qui ſont délicats au manger, parce que les remedes les dégoûtent, & leur font perdre quelquefois abſolument l'appétit: hors ce cas, un Cheval qui a le farcin eſt communément aſſés gay, boit & mange à l'ordinaire.

Quand le premier bouton qui a paru eſt guéri, quoique le Cheval en ait ailleurs, il eſt ordinairement en voie de guériſon; ce n'eſt pas cependant une regle toûjours ſûre; une des meilleures marques de guériſon eſt quand les cordes ſe détachent du corps, c'eſt-à-dire, qu'elles deviennent mouvantes; c'eſt pour-

quoi celles qui d'elles-mêmes ne ſont pas attachées, ne ſont pas difficiles à guérir.

Quelquefois quoique le farcin ſoit guéri, s'il a paru aux cuiſſes, les jambes reſteront enflées après la guériſon. Nous dirons à la fin de ce Chapitre ce qu'il faudra faire pour les deſenfler.

Il eſt bon de faire faire un exercice moderé au Cheval farcineux, cet exercice lui fera du bien ; mais il faut ſe donner de garde de le mettre à l'herbe, car cette nourriture augmentera ſûrement ſon mal au lieu de le diminuer.

Les remedes qu'on doit faire au farcin ſont de deux ſortes ; remedes intérieurs qui aillent chercher la cauſe du farcin, & remedes extérieurs pour guérir les boutons & ulceres qui en proviennent : ces derniers remedes ne doivent ſervir qu'à cet uſage, & ſeroient même totalement inutils, ſi on ne ſongeoit en même-tems à rendre la bile coulante & fluide, ce qui ne ſauroit arriver par des topiques & amulettes tels que des remedes dans les oreilles, des ſachets pendus au crin & à la queuë, les racines miſes ſur le front ou autres inventions dont pluſieurs Maréchaux amuſent le Public. Il s'agit donc de commencer par deux, trois ou quatre ſaignées ménagées ſuivant l'importance du farcin ; mettre le Cheval au ſon, lui ôter le foin, lui donner des lavemens émolliens ; on lui donnera de ſix jours en ſix jours un breuvage avec aloës 1 once, & miel ½ livre, lui faire prendre les extraits amers avec l'acier pendant un mois, puis finir par l'antimoine.

Le farcin qui vient de travail & de fatigue, rendant le Cheval plus échauffé que toute autre eſpece, doit être traité par une ſimple ſaignée, à cauſe de la diſſipation précédente des eſprits ; on peut le nourrir un peu plus, & même l'herbe ſera bonne à ces ſortes de Chevaux, ou bien on les humectera beaucoup avec force lavemens & boiſſons rafraîchiſſantes, avec orge mondé, &c.

Quand le farcin réſiſte aux remedes, il faut faire prendre tous les matins pendant quelques jours, deux ou trois gros de cinabre dans du vin.

Breuvage pour le Farcin.

Racine d'Azarum ou Cabaret.	3 onces.
Vin blanc.	1 pinte.

POUDRE.

Noix vomique. . . . . : N°. 36.

Faites en trois parts égales de douze chacune ; rapez-en douze, ou les concaſſez en petits morceaux, mêlez cette poudre groſſiere avec de l'avoine que vous moüillerez, & que vous donnerez à manger au Cheval, ce que vous ferez de deux jours l'un ; juſqu'à ce qu'il ait mangé les trente-ſix noix vomiques.

A l'égard des boutons, on pourroit laver tout le corps avec la décoction d'énula-campana & de patience ſauvage ; mais le plus expédient eſt de mettre le feu aux boutons dès le commencement ; & s'il vient de mauvaiſes chairs, prenez du ſublimé corroſif, faites-en des trochiſques ſecs avec la diſſolution de la gomme arabique ou de cerizier, &c. & appliquez deſſus ; quand ces mauvaiſes chairs ſeront ôtées, penſez avec égiptiac, ou eau de vitriol, ou eau de couperoſe.

Quand les jambes reſtent enflées ou groſſes, quoique le farcin ſoit guéri, il faudra intérieurement ſe ſervir du foye d'Antimoine avec les bois & racines ſudorifiques de gayac, eſquine, ſaſſafras, ſalſepareille, buis, &c. en infuſion dans le vin ou en poudre avec l'avoine, & continuez plus long tems l'uſage des extraits amers & de l'acier extérieurement ; vous laverez les jambes avec des réſolutifs, comme le vin chaud, la décoction de l'écorce de ſureau ou d'hieble, &c. Pour les jambes enflées.

CHAPITRE LI.

Des Ebulitions de Sang.

IL y a de trois eſpeces d'ébulitions de ſang, l'une ſe démontre par de petites tumeurs qui viennent de tous côtés, & cela très-promptement ; par exemple, en une nuit : ces tumeurs ne ſont point adhérentes au corps ayant leurs racines à la ſuperficie de la peau ; cette eſpece peut être appellée un éréſipelle bilieux plat ; l'autre eſpece ſe remarque par de petits boutons de la groſſeur d'un demi-pois ; ces boutons viennent de tems en tems en pluſieurs endroits du corps ; cette ébulition eſt un éréſipelle bilieux boutonné. Nous parlerons de la troiſiéme eſpece à la fin de ce Chapitre.

De quelque façon que paroiſſent ces deux eſpeces d'ébuli-

tions, il faut les rapporter toutes deux à la même cauſe du farcin ; ce mal y a même tant de reſſemblance, qu'il peut arriver qu'on s'y méprenne ; la ſeule différence qu'on y reconnoîtra eſt, que les tumeurs du farcin ont leur origine à la racine de la peau, & que l'ébulition les a à la ſuperficie ; auſſi cette maladie eſt-elle de bien moindre conſéquence que le farcin.

Eréſipelle plat & Eréſipelle boutonné.

L'éréſipelle plat & l'éréſipelle boutonné provient donc comme le farcin, de l'arrêt de l'humeur de la tranſpiration, laquelle ſe gonflant entre la premiere peau & la vraie peau, & ſe trouvant arrêtée par l'air extérieur, forme cette humeur, dont une partie ſe créve, & ſe deſſéche enſuite, & l'autre ſe diſſipe par tranſpiration ; il y a toûjours de la bile mêlée avec cette humeur.

Ces ébulitions dénotent un Cheval échauffé, & par conſéquent un mouvement ſourd de petite fiévre ; c'eſt pourquoi il faut ſaigner une ou deux fois : & quand on voit à la ſuite de la premiere ſaignée que les ébulitions rentrent, ce n'eſt pas la ſaignée qui en eſt cauſe, comme bien des gens le croyent ; mais c'eſt ſigne que la fiévre eſt ſurvenuë qui les a fait rentrer, & c'eſt alors qu'il eſt bon de réïterer la ſaignée. Il faut à ce mal un régime rafraîchiſſant ; comme boiſſon avec criſtal minéral, des lavemens, & bien couvrir le Cheval pour le faire tranſpirer.

Ebulition à la tête.

La troiſiéme eſpece d'ébulition eſt de petite conſéquence, quoiqu'elle puiſſe effrayer par ſes ſignes, car la tête enfle ſubitement très-fort & en fort peu de tems, de façon qu'on la voit enfler à vûë d'œil : en même temps de petits boutons ſe répandent par tout le corps ; deux ou trois ſaignées de ſuite, des lavemens & de l'eau blanche diſſipent ce mal en très-peu de tems.

CHAPITRE LII.

De pluſieurs autres humeurs dartreuſes, ſçavoir eaux rouſſes à la queuë, malandres & ſoulandres, arrêtes ou grappes, ou queuë de rat, peignes & mal d'âne, & teignes.

LEs Chevaux ſont ſujets à avoir des dartres ou humeurs dartreuſes en différens endroits du corps, comme à la queuë & à pluſieurs jointures des jambes & des pieds. Nous ne parlerons plus de la cauſe de ces dartres en ayant aſſés ample-

ment diſcouru dans le Chapitre des Dartres en général ; nous ne ferons donc ici que détailler les ſignes de chacun de ces maux, & en donner les remedes.

Des eaux rouſſes à la queuë.

Les eaux rouſſes de la queuë ſe reconnoiſſent en ce qu'il ſort du tronçon de la queuë une humidité qui ſuit le poil, & le rend roux à deux doigts de ſa racine, quoiqu'il reſte à ſa racine de ſa couleur ordinaire ; ce mal ſe remarque mieux aux Chevaux gris qu'aux autres ; quand vous touchez à ce poil roux, il ſe caſſe très-aiſément.

Ce mal eſt une dartre coulante qu'il faut traiter par les remedes des demangeaiſons.

Des malandres & ſoulandres.

Les malandres & ſoulandres ne ſont qu'un même mal ; les malandres viennent au ply du genou, & les ſoulandres ou ſolandres viennent au ply du jarret. On reconnoît les malandres & les ſolandres à une eſpece de galle ou croute qui ſuinte une humidité legere, & qui embarraſſe le mouvement de la jambe ; quelquefois ces maux viennent à s'enfler & à ſe durcir, & font boiter le Cheval ; les Solandres viennent plus rarement que les malandres ; & ſont plus dangereuſes à cauſe du voiſinage du jarret.

Ces maux ſont des dartres coulantes & encroutées qui ont la même cauſe de la galle & du farcin ; c'eſt pourquoi il faut les traiter intérieurement, ou bien ne pas ſonger à les guérir radicalement : car ſi vous aviez envie de les deſſécher uniquement par des remedes extérieurs, l'humeur que vous renfermeriez en dedans pourroit ſe jetter ſur quelques autres parties où elle feroit du ravage, ce qui n'eſt pas à craindre de même, quand on la combat en dedans comme en dehors.

Pour remedes extérieurs, graiſſez-les avec de la vieille friture, avec de l'huile & de l'eau, ou avec du beurre brûlé.

Des arrêtes.

Les arrêtes, grappes ou queuës de rat ſe dénotent de deux façons, & proviennent de deux différentes cauſes.

Les arrêtes ſéches ſont une eſpece de mauvaiſes eaux : c'eſt une maladie de la limphe épaiſſie, laquelle ſe dénote par des croutes ou calus tout le long du nerf ou tendon de la jambe. Nous renvoyons le Lecteur au Chapitre des enflures du Boulet, où nous parlerons de cette eſpece d'arrête.

La ſeconde eſpece que nous appellerons arrêtes humides, n'a point de calus ni d'enflure : ces arrêtes coulent tout le long d'une partie du tendon de la jambe depuis la naiſſance du bou-

let ; elles ſuintent une humeur âcre & mordicante qui fait tomber le poil ; cette eſpece eſt une dartre coulante qu'il faut traiter, comme il eſt dit au Chapitre des demangeaiſons.

Des peignes & du mal d'âne.

Les peignes ſont de deux ſortes ; mais ces deux eſpeces ont la même cauſe ; les peignes ſecs ſont des dartres farineuſes, & les peignes humides des dartres coulantes ; le mal d'âne eſt une eſpece de peigne humide ou un ulcere dartreux.

Les peignes ſecs ſe dénotent par une craſſe farineuſe qui paroît ſur la couronne ſur laquelle le poil devient heriſſé ; la couronne enfle, & par ſucceſſion de tems ce mal monte au pâturon, au boulet, & quelquefois juſqu'auprès du genoüil & du jarret.

Les peignes humides ont les mêmes ſignes que les ſecs, excepté qu'au lieu de craſſe farineuſe, ils ſont abreuvés d'eau puante qui fait quelquefois tomber le poil, & enſuite il arrive que la corne créve au deſſous de la couronne ſur la ſuperficie ſeulement.

Ces maux ne ſont jamais douloureux, mais ils ſont très-difficiles à guérir radicalement, ſur-tout quand ils ſont envieillis.

Les peignes humides ſe ſéchent pendant l'Eté, & reviennent l'Hyver quand il ſont ſéchés ; s'ils ne ſont pas tout-à-fait extirpés, ils pouſſeront continuellement de la craſſe qu'on eſt obligé d'ôter tous les jours avec un peigne dont les dents ſoient ſerrées.

Les vieux Chevaux de caroſſe ſont ſujets à ce mal qui n'arrive que rarement aux jeunes.

Ces deux maux n'étant autre choſe qu'une humeur dartreuſe, farineuſe à l'un & coulante à l'autre, il faut avoir recours au Chapitre de la Galle ou du Farcin pour les remedes intérieurs, & au Chapitre des Demangeaiſons pour les remedes exterieurs. Je dirai la même choſe du mal d'âne, qui eſt de petites crevaſſes étroites & courtes venant autour de la couronne ſur le devant de haut en bas, leſquelles rendent du ſang, cauſent de la douleur, & font boiter ; ce ſont des ulceres dartreux qu'il faut traiter comme les dartres.

Des teignes.

Les teignes ne ſont autre choſe que la corruption de la fourchette, qui tombe par morceaux juſqu'au vif, ayant une odeur de fromage pourri très-forte ; il s'y joint une demangeaiſon qui oblige le Cheval à frapper précipitamment & fréquemment du pied contre terre ; ce mal eſt quelquefois aſſés douloureux pour faire

faire boiter le Cheval ; il eſt quelquefois auſſi l'avant-coureur d'un fic qui pourroit en provenir ſi on le néglige ou qu'il s'obſtine ; c'eſt pourquoi, comme la cauſe en eſt difficile à extirper, & que c'eſt une humeur dartreuſe ou une limphe armée de bile, qui par ſon ſéjour étant devenuë corroſive, a diſſous les chairs & excité cette puanteur ; il faut traiter le Cheval intérieurement comme le farcin & la galle, & extérieurement fondre du tarc ou de la poix noire dans le pied, puis des deſſicatifs.

CHAPITRE LIII.

De la Brûlure.

IL arrive rarement qu'un Cheval ſoit brûlé, mais en tout cas on le traitera comme les hommes peuvent ſe traiter en pareil cas, qui eſt lorſqu'on y remedie ſur le champ, d'y appliquer l'encre ou l'eſprit de vin : ſi on n'y a pas apporté remede dans le moment, on ſe ſervira d'onguent de ſureau ou d'eau de chaux, ou de décoction d'écorce d'orme.

CHAPITRE LIV.

DES MALADIES DE FLUXIONS ET ENFLURES.

Des fluxions, enflures & coups ou contuſions en géneral.

AVant d'entrer dans le détail de certaines enflures affectées à quelques parties en particulier comme aux jarrêts, aux boulets, &c. & dont chacune a un nom pour la diſtinguer ; nous allons parler de toutes enflures, coups & contuſions qui peuvent arriver indifféremment ſur tout le corps du Cheval, & en géneral de toutes fluxions.

Toutes maladies de fluxions & d'enflures ne ſçauroient arriver que par deux raiſons, ou par un accident extérieur qui aura meurtri, contus ou forcé la chair ou les muſcles, ou par une cauſe intérieure qui vient de diſpoſitions défectueuſes des humeurs ou du ſang.

Si l'enflure eſt cauſée par un coup qui aura d'abord fait contuſion, elle ne ſera autre choſe qu'un dérangement des fibres & tuyaux plus ou moins fort, ſuivant la violence du coup ; la ſituation des pores deſdites fibres étant changée, la circulation

des liqueurs en devient plus difficile, ce qui donne occasion à l'engorgement des vaisseaux, c'est pourquoi la tumeur ou enflure suit très-souvent la contusion : cette enflure sera indolente, ou s'enflammera suivant que les parties où le coup aura été donné, seront plus ou moins arrosées de vaisseaux sanguins ; & comme la limphe n'est pas une humeur fermentative, si le coup qui a été donné n'a rompu que les vaisseaux limphatiques, ce qui se peut faire par un coup fort leger, il se formera une grosseur sans douleur, & assés souvent dure. Si le coup a été assés violent pour briser les vaisseaux sanguins, aussi-bien que les vaisseaux limphatiques, la tumeur deviendra enflammée par la rupture des vaisseaux, desquels le sang s'étant extravasé en séjournant, s'épaissira & viendra à fermenter.

Si l'enflure ou tumeur & fluxion ne provient point d'accidens extérieurs, mais par force de travail, morfondure, nourriture mauvaise ou trop abondante, trop de repos, &c. elle suppose toujours des obstructions ou embarras, à cause de l'épaississement du sang dans quelques couloirs, & principalement dans le foye ; & cet épaississement rendant le mouvement ou la pulsation du cœur plus foible, & par conséquent le cœur ne pouvant pousser le sang avec sa vigueur accoutumée, ce sang séjourne plus long-tems qu'il ne devroit dans les arteres, lesquelles pendant ce retardement laissent échaper par leurs pores la sérosité qui coule toujours avec le sang ; alors cette sérosité épanchée n'ayant plus de mouvement, croupit, & selon sa qualité plus ou moins épaisse, elle forme les tumeurs molles, calleuses ou dures, & lorsque l'inflammation s'y joint, c'est toujours par une suite de l'embarras des glandes du foye qui retiennent la bile dans les vaisseaux qui la lient avec la limphe nourrissiere de la partie où est la tumeur ; cette limphe devenuë par ce moyen plus âcre, fait étrangler les vaisseaux du sang, ensorte qu'il ne peut revenir aisément ; c'est pourquoi il séjourne, s'allume, & cause inflammation.

Maintenant que les causes génerales des enflures, coups & fluxions viennent d'être déduites & expliquées, nous allons parler du procedé qu'il faut tenir quand il arrive enflure de quelques causes qu'elles viennent sur les différentes parties du corps du Cheval, comme à la ganache, au garrot, au ventre, aux jambes, & géneralement à tous les endroits où il en peut venir, après quoi nous entrerons dans le détail au Chapitre sui-

vant des enflures affectées à de certaines parties en particulier.

Il faut rapporter toutes les enflures qui viennent ſur le corps du Cheval, à ce que nous en avons dit au commencement du Chapitre ; c'eſt-à-dire, qu'elles ne peuvent provenir que de cauſes intérieures ou par accident extérieur. Nous mettrons au premier rang les tumeurs cauſées par l'humeur de gourme, tant ſous la ganache qu'aux jarrets & autres parties du corps. Nous avons parlé de celles-là dans le Chapitre de la gourme où je renvoye le Lecteur ; il en eſt de même des jambes qui reſtent enflées après le farcin dont nous avons pareillement donné les remedes à la fin du Chapitre qui en traite, comme auſſi à l'ébulition du ſang, où nous avons indiqué les remedes pour la tête qui enfle ſubitement à cauſe de ce mal ; & ainſi des autres enflures jointes aux maladies intérieures que nous avons traitées. Nous mettons au rang des enflures d'accident l'avant-cœur & enflure à l'aîne, puiſque nous avons trouvé qu'elles étoient une ſuite des efforts des muſcles de ces parties. Vous verrez dans leur Chapitre comment il faut les traiter: les enflures de venin & de morſures de muſaraignes ont leur Chapitre particulier à la fin des maladies aiguës. Les enflures, meurtriſſures des teſticules, du fourreau, du ventre, &c. ſuivent immédiatement ce Chapitre-cy.

Notre deſſein n'étant donc point de répeter une ſeconde fois ce que nous diſons ailleurs à l'égard de toutes ces tumeurs ; nous nous bornons dans ce Chapitre à parler géneralement de la cure de quelque eſpece d'enflure que ce ſoit, en ſéparant les remedes que nous indiquerons ſuivant les différentes qualités que peuvent avoir les enflures ; ſçavoir, enflures provenantes de cauſes intérieures, enflures accidentelles, & qui viennent à ſuppuration, & enflures rebelles envieillies, & qui ne ſuppurent point.

Premiérement, je dirai qu'à l'égard des remedes extérieurs de toute enflure que ce ſoit ; il faut poſer pour principe de ne jamais mettre de reſtrinctifs, c'eſt-à-dire, des remedes, qui, bouchant les pores, s'oppoſent à la tranſpiration de l'humeur qui cauſe l'enflure, & l'obligent à rentrer dans la circulation ; car il pourra arriver que cette humeur cauſe de grands ravages par ſa malignite ; il eſt vray que la tumeur s'applanira, & ceux qui ne ſongent qu'à la partie enflée, croiront avoir obtenu ſa guériſon ; mais il eſt preſque certain qu'ayant enfermé le loup

dans la bergerie, ils ne peuvent plus répondre de la vie de l'animal ; il eſt donc égal pour la diſſipation de la tumeur, & pour ſe mettre à l'abri de tout accident funeſte, de ſe ſervir de réſolutifs qu'on peut appeller de vrais aſtringents : car en ouvrant les pores, & travaillant à rendre l'humeur plus déliée, ils la diſpoſent à ſortir par les pores ouverts ; & l'humeur diſſipée, la partie ſe retrouvera dans ſon état naturel.

Venons preſentement à la façon de traiter, premiérement les enflures provenantes de cauſes intérieures.

Comme ces ſortes d'enflures ſuppoſent toujours des obſtructions, il faut guérir ces obſtructions en même-tems qu'on travaille ſur la partie enflée ; ainſi il faut commencer par une ſaignée, faire obſerver le régime au Cheval, & ſe ſervir intérieurement d'apéritifs fondans, comme de la limaille d'acier dans de l'extrait de gentiane, donner ſouvent des breuvages avec aloës & miel, & enfin l'uſage du foye d'antimoine.

Nota. Que quelquefois des tumeurs qui ont paru, diſparoiſſent tout d'un coup, ce qui eſt une aſſés mauvaiſe marque : car c'eſt communément un ſigne que la nature n'a pas aſſés de force pour pouſſer l'humeur au dehors. Si par hazard il arrive qu'on ait ſaigné un Cheval à qui on a vû une tumeur, & que cette tumeur diſparoiſſe après la ſaignée, on ne manque pas moyennant l'averſion que pluſieurs perſonnes ont contre une opération ſi ſalutaire, d'attribuer injuſtement à la ſaignée cet accident ; ceux qui ne ſeront point dans le cas de cette prévention n'auront qu'à réïterer la ſaignée pour ſauver les accidents qui pourroient ſuivre d'un pareil indice, & peut-être même la tumeur reparoîtra, ou du moins le ravage qu'elle auroit cauſé ſera moins à craindre.

Les remedes extérieurs tant pour les enflures ſuſdites que pour toute eſpece d'enflure, coups & contuſions, ſont les mêmes, puiſqu'il ne s'agit que de réſolutifs à l'extérieur ; l'eau-de-vie, le vin & l'huile, la thérébentine, les herbes aromatiques ; enfin tous les réſolutifs dont le nombre eſt aſſés grand, pouvant être employés utilement.

Si les enflures reſiſtent, ſervez-vous de l'emplâtre de ſulfuré, & de l'emplâtre de ciguë, mêlez enſemble.

Si un coup avoit contus les tendons, mêlez des émolliens avec les reſolutifs, pour ôter la douleur & le feu de la partie.

Si l'enflure eſt envieillie, ſervez-vous des plus forts reſolu-

tifs ; on peut ſe ſervir auſſi d'une douche, en jettant ſouvent de fort haut une décoction très-chaude d'herbes aromatiques.

On voit par tout ce qui eſt dit ci-deſſus, qu'à toutes tumeurs il faut d'abord tenter la reſolution ; mais ſi elle ne veut pas ſe faire, on eſt obligé d'eſſaïer la ſuppuration ; alors il ſe forme un abſcès qu'on traitera ſuivant ce qui eſt dit dans le Chapitre des Abſcès.

Les jambes & les boulets, ſont les parties les plus ſujettes à s'enfler, parceque ce ſont celles qui fatiguent le plus & plus ſuſceptibles de coups, heurts & autres accidens : quand on ne ſçauroit les déſenfler par des remedes appliquez deſſus, il n'y a que le feu qui en puiſſe venir à bout.

Il y a des précautions à prendre, pour empêcher que ces parties n'enflent, ou par trop de repos, ou par une fatigue exceſſive : ces moyens ſont premierement, d'avoir grand ſoin des jambes des Chevaux, c'eſt-à-dire, de les tenir bien nettes, de ne pas trop nourrir votre Cheval, & qu'il ne mange pas de mauvais alimens ; lui faire faire un exercice moderé, & ne le pas trop fatiguer, ni laiſſer repoſer. ſi vous lui avez fait faire un travail un peu trop fort, il ſera encore tems de prévenir l'enflure des jambes, en appliquant deſſus, auſſi-tôt que vous ſerez arrivé, de la fiente de vache, démêlée avec du vin, de l'eſprit de vin, ou de l'urine ; ce remede eſt bon auſſi pour déſenfler.

CHAPITRE LV.

Anatomie du Genouil, des Jambes, Boulets & Pâturons.

LE genouil du Cheval, a beaucoup de rapport au poignet de l'homme ; il eſt compoſé de ſept os, ou oſſelets, dont ſix forment deux rangées, 1. 2. & le ſeptiéme 3, eſt comme détaché des autres, formant une avance en dehors du pli du genouil ; les ſix oſſelets, qui compoſent les deux rangées, ſont placés aſſez regulierement, trois à trois, l'un ſur l'autre ; la rangée de deſſus, qui a plus d'épaiſſeur que celle de deſſous, ſoutient à plat l'os du bras ; la rangée de deſſous, eſt appliquée ſur l'os du canon de la jambe : le ſeptieme

Pl. XXIV. Fig. A.

Le genouil.

7. Os.

osselet enjambe moitié sur l'os du bras, & moitié sur un os de la premiere rangée : les six os ne sont pas tenus fermes en leurs places, comme les osselets du jarret, & les ligamens courts, qui les attachent l'un à l'autre dans l'intérieur, sont plus du côté du pli, afin que le mouvement de plier le genouil, soit libre par devant.

Le genouil est une partie purement tendineuse, car il n'y arrive, & n'y passe que des tendons retenus, proche du genouil, par une portion tendineuse ou ligamenteuse, qui fait tout le tour du genouil par-dessus tous ces tendons, & qui formant une espece d'anneau, se nomme le ligament annulaire.

2. Tendons. Il m'a paru, qu'il ne vient que deux tendons au genouil, un pour tendre à fléchir, & l'autre pour l'aider à se remettre en sa place : le fléchisseur m'a paru être le plus court tendon *b* du muscle, appellé le palmaire, qui va s'attacher au sommet du septiéme os ; l'extenseur m'a semblé être un tendon grêle *d* du muscle, nommé le long, qui passant en écharpe du haut du genouil, & dirigeant sa course vers le côté du dedans, va s'attacher à la plus basse rangée des osselets.

Fig. E.

Fig. D.

Cinq Ligamens. Cinq ligamens extérieurs servent à tenir tout ce bastis d'osselets en leurs places ; il n'en paroît qu'un *g* qui flanque le côté de dedans, celui-ci part d'une bosse ou élevation que fait le bas de l'os du bras, & va se terminer à un osselet de la rangée d'en bas ; mais il y a quatre ligamens qui ne servent qu'à retenir le septiéme os, ferme en sa place : le plus long *c*, partant de son bout inférieur, va s'attacher à la tête de l'os du poinçon de dehors de la jambe : le deuxiéme *d* prend à côté de celui-ci, & une moitié va à l'osselet de dehors de la rangée d'en bas, & l'autre moitié va à l'osselet de la rangée d'au-dessus : un ligament très-court *e*, part ensuite au-dessus de celui-ci sur le plat dudit os, & va au même osselet : un autre très-court *g*, part encore au-dessus, & s'attache sur le champ à l'os du bras.

Fig. C.

Fig. E.

Fig. A. Le canon des jambes, tant de celles de devant, que de celles de derriere, est composé de trois os, c'est-à-dire, d'un gros os B & de deux osselets minces & longs, tel qu'est D, colez, l'un d'un côté & l'autre de l'autre côté du gros os ; voilà tous les os du canon : les quatre boulets sont chacun composés de trois os ; sçavoir un gros os E, & deux petits *ee*,

qui enjambent moitié ſur l'os du canon, & moitié ſur l'os du boulet, mais qui ne ſont attachés, ni à l'un ni à l'autre.

Les quatre pâturons, ſont chacun compoſés d'un ſeul os quarré, dont le bas poſe ſur l'os du petit pied.

Les muſcles du bras XX, fourniſſent neuf tendons, qui deſcendent au genouil, à la jambe & au pied : nous avons déja parlé des deux tendons du genouil, reſte à détailler les ſept autres pour la jambe de devant. Fig. B. & C.

Tendons de la jambe de devant.

Les tendons les plus conſiderables, & qui ſont communs aux quatre jambes, ſont ceux du ſublime & du profond EE, qui ſont deux fléchiſſeurs du pied ; ils paſſent tous deux l'un ſur l'autre, c'eſt-à-dire, le ſublime ſur le profond dans le pli du genouil, plus du côté de dedans, à l'abri de la partie concave du ſeptiéme oſſelet du genouil ; ils vont ainſi tout le long du canon par derriere, paſſer ſur les deux oſſelets du boulet, immédiatement après : le ſublime ſe ſepare en deux fourchons *h h* qui vont s'attacher à l'os du pâturon : on voit alors le profond *i i*, qui ſuivant toujours ſon chemin, va s'attacher ſous l'os du petit pied ; ce ſont ces deux tendons que les Maréchaux appellent le nerf de la jambe. Le ſublime & le profond, appellés le nerf de la jambe. Fig. E.

Les autres tendons de la jambe de devant, ſont les ſuivans : en dedans, à côté de la jambe, un tendon grêle, provenant d'un muſcle, nommé le radial, qui eſt un fléchiſſeur ; celui-ci va s'attacher à la tête de l'oſſelet du canon de la jambe en dedans *d* : le côté de dehors de la jambe, a les tendons ſuivans. Premierement, un tendon grêle *c* du muſcle extenſeur du pied, appellé le long du pied, paſſant ſur le côté du genouil en biais, & biaiſant de même le canon de la jambe, va ſe rendre devant, au-deſſous du boulet, où deux petites expenſions tendineuſes *e e*, attachées aux côtés du boulet, le rendant plus large, il va s'enfoncer ſous la couronne en pince ; ce tendon eſt joint vers le haut du canon de la jambe, par celui d'un muſcle extenſeur, appellé le court du pied A, lequel le cotoye toujours juſqu'au boulet, où il ſe termine. Un tendon mince B, partant du muſcle fléchiſſeur, nommé le palmaire, un peu au-deſſus du ſeptiéme oſſelet du genouil, va ſe rendre en D, au haut de l'oſſelet du poinçon. Sur le milieu du devant du genouil, arrive un tendon large *b*, du muſcle appellé le long, qui eſt un extenſeur du canon de la jambe, qui coule par-deſſus les deux rangées d'oſſelets, & Fig. C. Fig. D. Fig. B. Fig. D.

s'attache en s'élargiſſant ſur le haut de l'os du canon.

Veines & artéres. Fig. C.

La veine la plus conſidérable de la jambe de devant, qu'on appelle les ars 22, coule du côté de dedans ; elle vient du pied ; & paſſant à côté du genouil, elle pourſuit le long du bras, & va s'enfoncer dans le corps au poitrail : une autre veine 33, venant du devant du genouil, plus du côté de dedans, va joindre la premiere au poitrail : une artére *p* ſortant entre le profond, & le tendon du muſcle radial *d*, ſe fourche ſur le champ en deux branches, dont l'une va au pied, & l'autre s'enfonce ſur le côté du genouil, vers *h* ; on ne voit en dehors qu'une veine 44 ; qui venant du pied, diſparoît en s'enfonçant derriere le ſeptiéme oſſelet du genouil en D.

Fig. B.

Il ne reſte plus qu'à parler des ligamens. Sous les tendons du profond coule un ligament *a a*, appliqué le long de l'os du canon : ce ligament ſe fourche environ à quatre doigts des deux oſſelets des boulets *b*, & vient s'y attacher en flanc de côté & d'autre, afin de les maintenir en leur place : ces deux oſſelets ſont eux-mêmes liés & maintenus à côté l'un de l'autre, par un ligament apponeurotique, attaché ſur eux en dehors ; car en dedans, ils ſont nuds, & gliſſent moitié ſur l'os du canon, & moitié ſur celui du boulet : un autre ligament *c c*, partant de l'os du pâturon, monte aux deux petits oſſelets du boulet ; il eſt doublé de trois autres *a a*, ou d'un ſeparé en trois, qui s'attachent dans tout leur chemin à l'os du boulet, & ſe rendent en montant & en s'écartant un peu l'un de l'autre, vers celui qui eſt ſur eux ; le tout pour affermir cette jointure du boulet, qui doit avoir bien de la force, puiſqu'elle ſupporte tout le corps.

Fig. F.

Ligamens des oſſelets du boulet.

Fig. G.

CHAPITRE LVI.

Des Jambes travaillées & uſées, & Boulets.

QUoique les jambes uſées, ne ſoient pas toujours enflées, elles ſont ſi ſuſceptibles de fluxions, que je crois qu'il eſt à propos de parler de ce mal à la ſuite des enflures.

Les jambes d'un Cheval ſont dites travaillées, foulées ou uſées, quand elles ont beaucoup ſouffert, ou ſouffrent par l'affoibliſſement que leur cauſe un travail trop long & trop continuel.

Les

Les ſuites du travail trop outré, affectent les jambes de differentes façons, c'eſt-à-dire, qu'on reconnoît à pluſieurs accidens, qui changent la figure totale de la jambe, les effets du travail immoderé qu'on lui a fait ſouffrir. Ces ſignes ont des noms particuliers, comme, faire des armes, ou montrer le chemin de S. Jacques, être arqué, être bouleté, avoir le boulet gros ou couronné : d'ailleurs les molettes qui ſont de certaines humeurs glaireuſes, qui viennent tout le long du nerf de la jambe, des groſſeurs qui viennent à côté du boulet ; tout cela montre que la partie étant affoiblie, les eſprits n'y coulent plus en ſi grande abondance, d'où s'enſuit le retirement des tendons, & le rendez-vous des humeurs.

Pour expliquer ce qu'on entend par les termes ſuſdits, vous ſçaurez qu'on dit, qu'un Cheval fait des armes, ou montre le chemin de S. Jacques, lorſque n'étant ni inquiet ni ardent, il ne peut reſter long-tems également planté ſur ſes deux jambes dedevant, lorſqu'il eſt arrêté; mais qu'il en avance tantôt l'une, tantôt l'autre, pour ſe les ſoulager : s'il reſte quelque tems dans cette attitude, ayant une jambe avancée, c'eſt ſigne que cette jambe eſt celle qui lui fait douleur, ou qui eſt affoiblie & fatiguée : vous voyez cette attitude à la jambe de devant du montoir, de la figure C, Planche I. il peut cependant arriver, que cette façon de ſe placer, eſt une ſituation que le Cheval s'eſt accoutumé de prendre ; c'eſt pourquoi on ne doit pas dans cette occaſion faire attention à cette attitude, ſi on ne découvre pas d'ailleurs d'autres ſignes, qui montrent alteration de la partie. On connoît encore, que les jambes d'un Cheval ſont travaillées, quand étant né avec les jambes de devant, ſituées comme elles doivent être, c'eſt-à-dire, tombant à plomb, elles ſe trouvent pliées, & le canon de la jambe retiré en deſſous, du côte du ventre, comme vous voyez à la jambe hors du montoir de la figure C, de la Pl. I. cette ſituation faiſant que la jambe reſſemble à un arc, a fait nommer le Cheval qui a cette incommodité, Cheval arqué, ou Cheval qui a les jambes arquées : ce mot ne s'employe que quand la jambe prend cette attitude, à force de travail ; car il ſe trouve des Chevaux, dont les jambes de devant font cette figure naturellement, & qui ſont nés avec ce défaut de conformation ; alors on appelle, ces Chevaux *braſſicours*. Le Cheval bouleté,

Le chemin de S. Jacques.

Bouleté.

eſt celui dont le boulet eſt plus avancé que la couronne : quand le boulet commence à s'avancer, & qu'il ne l'eſt pas outrément, on dit que le Cheval eſt droit ſur ſes membres. Le boulet plus gros qu'il ne faut, & enflé par conſéquent, & le boulet couronné, c'eſt-à-dire, étant entourré d'une groſſeur ſous la peau comme un anneau ; de même les jambes rondes & gorgées, ou bien remplies de duretés ou de glaires mouvantes, qu'on ſent en paſſant la main le long du tendon ; tout cela ſont des marques certaines de jambes foulées, travaillées ou uſées : les molettes dont nous avons fait un Chapitre particulier, indiquent que la jambe commence à ſouffrir.

Lorſque le Cheval eſt droit ſur ſes membres, il eſt ſujet à broncher & à tomber, & par la ſuite il devient ordinairement bouleté ; alors il ne peut plus gueres ſervir qu'à tirer : les Chevaux court-jointés, c'eſt-à-dire, qui ont le pâturon fort court, ſont ſujets à ſe bouleter, particulierement ſi en les ferrant on ne leur abbat gueres de talon, & qu'on leur laiſſe trop haut : les Chevaux arqués peuvent encore travailler, mais ne ſçauroient ſervir de Chevaux de maître : les jambes groſſes ne ſçauroient rendre auſſi de bon ſervice ; car tout ce qui empêche le mouvement du tendon, porte préjudice au Cheval, les molettes ſont de ce nombre.

J'ai parlé au commencement de ce Chapitre de certaines groſſeurs, qui viennent par fatigue, à côté des boulets : ces groſſeurs reſſemblent à un demi-œuf de pigeon ; elles ne ſont pas bien dures, & ne font pas boiter le Cheval, mais elles peuvent augmenter & embarraſſer cette jointure.

On voit par tout ce qui eſt dit ci-deſſus, que les jambes fatiguées, ne ſe dénotent pas toujours par des enflures, mais que leurs tendons ſe retirent & leur font douleur ; parceque la vertu de reſſort des fibres tendineuſes étant affoiblie, & leurs pores moins ouverts, le jeu des eſprits ne ſçauroit s'y faire comme à l'ordinaire ; c'eſt pourquoi la partie devient roide, & n'a plus de liant ; joint que la limphe n'ayant plus un libre cours s'épaiſſit, & bouche leſdits canaux ou pores. Il s'agit donc avant que le mal ſoit à ſon plus haut point, ce qui alors ſeroit inutile, de lever ces obſtructions, en diſſipant la limphe qui commence à s'épaiſſir, & en rouvrant les pores qui commencent à ſe boucher : on ne peut employer à cet effet que des reſolutifs très-forts, comme les eaux chaudes & les huiles pé-

nétrantes, & même le feu; car en voulant ramollir ces parties avec des ramollitifs, on affoibliroit si fort, & on détendroit tellement les tendons, qu'ils perdroient toute leur force, au lieu de se rétablir.

A l'égard des enflures de fatigue, voyez le Chapitre précedent, tant pour les guérir, que pour prévenir en général, que les jambes & boulets ne s'usent.

CHAPITRE LVII.

Anatomie de la Tête.

IL est inutile de faire ici un détail anatomique exact de la tête du Cheval, ceux qui en seront curieux, auront recours à l'anatomie de *Snape*, que j'ai traduite; de plus j'ai expliqué dans le Chapitre des noms des parties du Cheval, plusieurs parties de la tête: il me reste à indiquer les endroits où on rencontre les veines & les artéres; à faire une description sommaire des yeux, à expliquer ce qu'on découvre, quand on a fendu la tête du Cheval, comme celle d'un lapin rôti; & à faire voir dans la même estampe les deux tendons que l'on coupe pour énerver un Cheval, & ce que c'est que les grains de suye qu'on voit dans l'œil, quand il est bon: on verra aussi ce que c'est qu'une surdent.

Premierement, la veine jugulaire *a*, qui est la veine du col, est formée par plusieurs rameaux; une partie de ces rameaux, vient du côté de l'oreille pardessous les avives: d'autres sortent de dessous la vertebre du col, appellée le pivot: une autre rameau, venant le long de l'os de la pomette *c*, au milieu de la jouë, coule tout le long de la temple, où il s'appelle la veine temporale *d*, & va s'enfoncer au haut du muscle masseter: la branche inférieure *c*, qui va se rendre à la jugulaire, faisant une fourche au col, à quatre doigts de la ganache, avec la réunion des rameaux qui viennent de l'oreille du pivot & du masseter, ou plûtôt qui forment la jugulaire: cette branche inférieure de la tête, dis-je, prenant son origine derriere l'œil, sort vers le milieu du masseter près l'œil; delà tournant tout l'os de la ganache, elle coule sous ledit os tout le long de son arrête inférieure en *e*, & va former la fourche de la jugulaire: elle reçoit au milieu de son tour, la

PLANCHE XXVIII. Fig. C.

réunion de quantité de petits rameaux, qui proviennent de la face, & qui ſont ſuperficiels ; elle reçoit auſſi au-deſſous une réunion d'autres rameaux qui proviennent de la machoire inférieure & du menton.

L'artére *f* qui cotoye la veine jugulaire, venant du poitrail, s'enfonce toujours de plus en plus, à meſure qu'il gagne la ganache, c'eſt pourquoi il n'y a rien à craindre, quand on ſaigne au col, l'artére eſt trop profondément enfoncée en cet endroit, pour qu'il y ait à apprehender de la piquer.

Il ſe répand pluſieurs branches d'artérioles ſur toute la face, qui accompagnent les veines ; il eſt à remarquer, que l'artére *g* qui cotoye la veine de la temple, marche à côté d'elle du côté de la ganache ; on peut la ſentir battre, comme on ſent le poulx aux hommes, en la cherchant avec le doigt, entre l'œil & l'oreille.

Il ſort des branches d'artéres de l'orbite de l'œil en bas, qui ſe répandent ſur la face.

PL. XXVI. Vous voyez dans l'eſtampe XXVI, une tête de face, où vous découvrez les deux releveurs des lévres *aa*, dont on coupe les tendons pour énerver. J'ai parlé de cette operation dans le Traité des Operations ; vous y découvrez auſſi le muſcle crotaphite *b*, qui s'enfonce dans l'endroit de la ſaliere, & les trois grains noirs *c*, qu'on voit quand l'œil eſt bon.

Lorſqu'on veut voir la ſtructure intérieure du globe de l'œil, il faut le laiſſer géler ſur une fenêtre, puis le coupant en deux par le milieu de la prunelle, on voit l'arrangement des humeurs ; l'humeur vitrée *d*, en tient les trois quarts, l'humeur criſtalline *e*, ſe trouve de la groſſeur d'une petite féve entre l'humeur vitrée & l'humeur aqueuſe *f*, qui fait le devant de l'œil.

Pluſieurs muſcles donnent le mouvement à l'œil, ils ſont couchés ſur le globe *g* & le tapiſſent pour ainſi dire en dehors dans l'orbite *hh* ; on a donné à pluſieurs le nom des ſentimens qui ſont enfantés dans le cerveau ; celui qui éleve l'œil en haut, ſe nomme le ſuperbe *i* : celui qui l'abaiſſe, l'humble *l* : celui qui l'amene vers le petit angle du côté de la ganache, le dédaigneux *m* : celui qui dirige la vûë au bout du nez, le buveur *n* : le grand oblique *pp*, paſſe dans une eſpece de poulie *qq*, attachée à l'orbite, & tire l'œil en biaiſant en haut vers le grand angle, du côté du chanfrain : le pe-

tit oblique *o o*, attaché à l'orbite même *h h*, le tire en bas & en biais, du côté du chanfrain ; enfin le muſcle orbiculaire *r r*, qui entourre tout le globe de l'œil, manque à l'homme, & ſert aux animaux à ſupporter l'œil, quand ils ont la tête baiſſée pour paître ou autrement: les ligamens ciliaires *s s*, ſont comme autant de petits tendons, qui ſervent à élargir ou à étrécir le trou de la prunelle.

Dans la tête qui eſt fenduë comme celle d'un lapin rôti, on voit d'un côté, le creux qui contient la moitié du cerveau T, & un autre moins profond au-deſſus, qui reçoit le cervelet A, origine de la moëlle allongée : ils ſont en place de l'autre côté T A, ainſi que le commencement de la moëlle allongée, ou des nerfs B ; cette cervelle, & ce cervelet, tiennent bien peu de place, & ont bien peu de volume à proportion de la grandeur du Cheval : on voit dans le milieu de la cervelle, un des ventricules 2, & la glande pineale 3 ; les os cribreux 44, abreuvés de l'humidité du nez, paroiſſent au-deſſous de la cervelle, & enſuite les ſinus 5 5 5, & les cartilages internes 66 : on verra auſſi ce que c'eſt qu'une ſurdent 7, que j'ai dit à la fin de ce Traité, qu'il falloit limer ou détruire avec une gouge, à cauſe de l'incommodité qu'elle cauſe au Cheval en mangeant.

Dans l'eſtampe III, on voit une dent du coin, *Fig.* N. *q*, tirée de ſon alveole, & deux dents machelieres, une d'en haut *Fig.* L. *p*, & une d'en bas *Fig.* M. *p* ; celles d'en bas ſont de la moitié moins larges que celles d'en haut. PL. III.

CHAPITRE LVIII.

Des Maux des yeux, & de la Fluxion habituelle, appellée Fluxion lunatique.

AVant de parler des accidens qui arrivent à l'œil du Cheval, il eſt bon de donner une idée de ſa conſtruction, qui ne ſera que ſuperficielle dans ce Traité, afin de ne pas multiplier les explications ſans néceſſité, attendu que le détail exact de toutes les tuniques, les humeurs, les nerfs de l'œil, ſe trouvera dans le livre de l'Anatomie générale du Cheval, que j'ai traduite de l'Anglois, & à laquelle je renvoye le Lecteur.

Deſcription de l'œil.

L'œil eſt compoſé de trois tuniques ou peaux : celle qui eſt la plus en dehors, s'appelle la *conjonctive*, c'eſt ce que les Maréchaux appellent, la vître de l'œil ; ſous cette conjonctive, eſt une peau appellée ſclerotique, à cauſe de ſa dureté ; elle devient tranſparente vis-à-vis la prunelle ; ce qui fait qu'en cet endroit, elle eſt appellée *cornée* ; la troiſiéme peau s'appelle choroïde, qui change de nom en devant, où elle s'appelle *uvée* ; il y a encore une quatriéme peau, appellée la *retine*, c'eſt ſur cette peau que les objets ſe peignent au fond de l'œil, pour donner communication de leur image au cerveau, par le moyen du nerf optique.

Ces peaux renferment trois humeurs, l'humeur aqueuſe, qui remplit entiérement la partie du devant de l'œil : l'humeur criſtalline vient enſuite ; elle eſt de la groſſeur d'une féve & de la conſiſtence d'une glaire dure & tranſparente ; elle eſt derriere l'humeur aqueuſe, vis-à-vis la prunelle : tout le reſte de l'œil eſt rempli par l'humeur vitrée, reſſemblant à des glaires tranſparentes & molles ; l'humeur criſtalline a ſa partie de devant enfoncée dans l'humeur aqueuſe, & ſa partie de derriere dans l'humeur vitrée.

De plus au fond de l'œil, eſt le nerf optique, qui va rendre dans le cerveau ; & pour tous ſes mouvemens, l'œil a ſept muſcles, un pour l'élever en haut, appellé le ſuperbe, l'autre pour le baiſſer, appellé l'humble ; le troiſiéme le porte vers le nez, appellé le buveur ; le quatriéme le porte du côté de la jouë, appellé le dédaigneux ; le cinquiéme porte l'œil obliquement en bas, appellé oblique inférieur ; le ſixiéme le porte obliquement en haut, appellé oblique ſupérieur ; & le ſeptiéme qui eſt particulier à tous les animaux à quatre pieds, entourre, tout le globe de l'œil, & n'eſt deſtiné qu'à le ſoutenir, quand l'animal a la tête en bas pour pâturer. Voyez le Chapitre précedent.

Paſſons maintenant aux maladies qui affectent l'œil. Comme cet organe eſt très-délicat, il eſt ſujet à être offenſé en pluſieurs manieres ; mais ce qu'il a de particulier, eſt qu'il ſoutient des remedes très-violens & très-actifs : nous allons commencer par les maladies les moins conſidérables, & nous finirons par dégré par cette fluxion habituelle, dont on a cru pendant long-tems, que les influences de la lune étoient cauſe ; mais dont le plus grand nombre eſt déſabuſé maintenant.

Les maladies dont nous allons parler ſont, l'œil larmoyant, l'épanchement de ſang dans l'œil, les cancers, les véruës, l'onglée, le cul de verre, le dragon, les coups dans l'œil, les tayes ou blancheurs, les fluxions, & la fluxion lunatique.

L'œil larmoyant eſt une inflammation occaſionnée par l'âcreté des larmes qui ſeront émuës par une fluxion legere, ou bien quelque coup aura excité les larmes. L'œil larmoyant.

On guérira ce mal s'il n'y a que de l'acrimonie dans les larmes ſans fluxion ni autre accident, en mettant dans l'œil avec le pouce, de la tutie préparée.

Nota. Avant que d'aller plus loin, il eſt bon d'avertir qu'il ne faut jamais ſouffler aucune poudre par le moyen d'un tuyau de plume ou autrement dans l'œil d'un Cheval pour deux raiſons; la premiere eſt, que l'air que vous faites entrer avec la poudre, en la ſoufflant, offenſe l'œil; & la ſeconde eſt, que quand on a ſoufflé une ou deux fois de la poudre dans l'œil d'un Cheval, il apprehende ſi fort cette opération, que l'on a toutes les peines du monde à en venir à bout enſuite. Je dirai encore que rien ne retarde plus la guériſon des yeux des Chevaux que le changement de remede; il s'en faut tenir le plus qu'on peut à un, pour peu qu'on voye que le Cheval en reçoit du ſoulagement; il ne faut auſſi jamais ſe ſervir pour les yeux de remedes où il entre des huiles ou des graiſſes; ces ingrédiens ne font qu'enflammer l'œil au lieu de le guérir, & y ſont très-préjudiciables. Remarque générale ſur l'œil.

Revenons à l'œil larmoyant. S'il eſt accompagné d'inflammation, il faut pour le guérir, ſaigner le Cheval, le tenir au régime quelques jours; c'eſt-à-dire, le mettre au ſon & l'eau blanche; il ne faut pas le faire ſortir de l'écurie pendant quelques jours, de peur que l'air n'irrite ſon mal: quand l'inflammation eſt grande, il faut mettre ſur l'œil un cataplaſme de lait & de ſaffran avec de la mie de pain, & par-deſſus une compreſſe d'eau-de-vie; on mettra avec le pouce de la tutie ſéche dans l'œil.

Si le larmoyement eſt venu en conſéquence d'une morfondure, il faudra traiter le Cheval de la morfondure.

L'épanchement de ſang dans l'œil ſe reconnoît à des taches rouges ſemées de côté & d'autre ſur la conjonctive ou vitre de l'œil: cela peut provenir d'un effort que le Cheval aura fait, qui aura rompu les petits vaiſſeaux de l'œil, ou de quelque Epanchement de ſang.

coup qui aura fait le même effet ; on guérira ce mal en faiſant entrer de l'eau-de-vie dans l'œil.

Cancer. Le cancer dans l'œil ſe reconnoît à des bourgeons rouges, les uns petits, & les autres plus grands, vers le grand coin de l'œil, près du nez ; on en voit tant en dedans qu'en dehors de l'œil, même ſur les paupieres, l'œil paroît rouge ; ces excroiſſances viennent à l'occaſion de l'âcreté des larmes qui écorchent la caroncule lacrymale & les paupieres, & y produiſent de petits champignons. Pour guérir ce mal, il faut mettre le Cheval au régime, qui eſt ſon & eau blanche ; lui donner de l'acier quelque tems, & enſuite du foye d'antimoine ; on lavera ces cancers avec la décoction de la graine de fenoüil, & on les ſaupoudrera avec de la tutie, ou de la poudre de cloportes paſſée ſur le porphire, ou de la couperoſe blanche, ſucre candi & tutie, partie égale.

Véruës. Les véruës dans l'œil ſont des excroiſſances de chair, ou nœuds charnus qui paroiſſent ſur le bord des paupieres en dedans ; il n'y a pas d'autre remede que de les couper avec les ciſeaux, & panſer la playe avec l'eau vulnéraire & la tutie.

Onglée. L'onglée eſt une peau membraneuſe qu'on voit paroître au petit coin de l'œil, preſque tous les Chevaux ont cette peau ; mais elle n'eſt incommode que lorſqu'elle ſe met à croître, & à avancer ſi fort ſur l'œil, qu'elle en cache quelquefois preſque la moitié ; quand on la voit ſi avancée, on la coupe avec de certaines précautions, dont vous verrez le détail dans le Traité des Opérations.

Cul de verre. Le cul de verre eſt une défectuoſité du fond de la prunelle, qui paroît d'un blanc verdâtre, à peu près de la couleur d'un verre de fougere : cette couleur pronoſtique un mauvais œil qui peut devenir ſuſceptible de pluſieurs maux ; mais comme ce n'eſt pas un mal actuel, il ne s'agit que de ſe défier d'un Cheval qui a l'œil conformé de cette façon, d'autant plus que quand même on voudroit lui ôter le cul de verre par des remedes intérieurs deſobſtruans, il pourroit arriver que l'on n'en viendroit point à bout.

Dragon. Le dragon eſt une petite tache blanche ou excroiſſance charnuë qui croît dans l'humeur acqueuſe, ou bien elle vient ſur la cornée au devant de l'œil ; elle n'eſt pas au commencement plus groſſe que la tête d'une épingle, mais elle croît petit à petit ſi fort qu'à la fin elle couvre toute la prunelle ; le dragon

vient

vient d'obſtruction, & de l'engorgement d'une limphe trop épaiſſie. Ce mal eſt incurable.

Les tayes ou blancheurs ſe rencontrent de deux ſortes, l'une eſt une eſpece de nuage qui couvre tout l'œil; l'autre eſt une tache ronde épaiſſe & blanche, qui eſt ſur la prunelle; on appelle cette taye, *la perle*, parce qu'elle reſſemble en quelque façon à une perle; ces maux peuvent venir d'un coup ou d'une fluxion, & ne ſont autre choſe que des concrétions d'une limphe épaiſſie ſur la cornée: on diſſipera ces maux en mettant ſur la taye, de la poudre de fiente de Lézard juſqu'à guériſon, ou de la couperoſe blanche, ſucre candi, & tutie partie égale, ou du ſucre. Tayes.

Les coups & les fluxions ſur les yeux étant des maux qui ont beaucoup de rapport entr'eux, à l'égard de leurs effets ſur l'organe de la vûë, le panſement, quant aux remedes extérieurs en doit être le même; mais les coups n'ayant preſque beſoin que de remedes extérieurs, & les fluxions qui proviennent d'une cauſe intérieure, exigeant des remedes qui aillent à la cauſe, & en même-tems d'autres remedes appliqués ſur la partie malade, je commencerai par déduire les ſignes, à quoi on reconnoît le coup ſur l'œil, puis je paſſerai à la fluxion ſimple, de là à la fluxion habituelle appellée lunatique: je donnerai des remedes tant intérieurs qu'extérieurs, pour obtenir la guériſon de ces fluxions; les remedes extérieurs pourront ſervir à celle des coups: ainſi on pourra choiſir dans les remedes extérieurs des fluxions, celui qu'on voudra pour guérir un coup ſur l'œil. Coups & fluxions.

Voicy les ſignes qui ſerviront à diſtinguer ſi un Cheval a reçû un coup, ou s'il a une fluxion à l'œil.

Les coups ſe feront connoître lorſque l'on verra les yeux rouges, enflés, pleurans, & qu'on les trouvera chauds; c'eſt cette chaleur principalement qui diſtinguera le coup, de la fluxion, outre qu'il pourra y avoir écorchure ou contuſion. Le mal qui provient d'un coup eſt preſque au plus haut point où il puiſſe aller bientôt après l'accident arrivé; il n'en eſt pas de même de la fluxion qui augmente petit à petit & par degrés, mais le coup n'eſt pas ordinairement ſi dangereux que la fluxion, à cauſe que la mauvaiſe diſpoſition intérieure ne s'y rencontre pas; il y a cependant des coups ſi forts, que l'œil peut en être perdu: Par exemple, lorſqu'après le coup reçû, l'œil devient extrêmement enflé, & jette du pus ſans diſcontinuer pendant quinze

jours, l'œil court grand risque, le mal sera long; si le coup a occasionné un épanchement dans l'œil, l'œil est en danger. Si la vitre a été offensée, du moins la marque y paroîtra. Si lorsque le Cheval commence à ouvrir l'œil, la vitre qui aura été obscurcie du coup, se trouve toute couverte d'une nuée de couleur tirant sur le vert; c'est un très-mauvais pronostic: comme aussi, si le globe de l'œil devient plus petit & perd sa nourriture, l'œil est perdu; quand le dessus de l'œil est desenflé, le dessous desenflera bientôt, & l'on peut esperer une guérison prochaine.

Les fluxions différent extrêmement des coups quant à la cause, quoique les effets soient à peu près semblables: car les coups viennent d'un accident extérieur, & les fluxions de cause interne qui est souvent bien plus grave & plus difficile à enlever; ces causes internes feront l'épaississement du sang, causé par le défaut de la transpiration, ou par une suite de l'obstruction des glandes du foye, telle que nous l'avons expliquée en parlant des maladies de fluxion en général; cet épaississement du sang & de la bile aura porté son coup dans cette occasion plûtôt sur l'œil que sur une autre partie, ce qui aura irrité le dessus de la conjonctive, & fait étrangler les vaisseaux du sang, qui dans son séjour aura laissé échaper la sérosité qui forme la fluxion.

A l'égard de la plus dangereuse & de la moins guérissable des fluxions sur les yeux, qui est celle que l'on a nommée fluxion lunatique, elle vient de la même cause des autres fluxions; c'est à-dire, de l'obstruction des viscères & du bas ventre, joint dans cette occasion à la délicatesse ou foiblesse de l'organe de la vûë, défaut que le Cheval aura apporté en naissant, ou qui lui aura été communiqué par ses peres & meres dans le tems de la géneration: car ce mal est héréditaire, c'est-là la seule cause qui peut avoir influé sur la vûë du Cheval lunatique; & la lune a si peu de puissance sur ses yeux, que ce mal qu'on croyoit dirigé par cette planette, des influences de laquelle on est revenu à present, n'a aucune régle qui puisse avoir rapport à son cours: car il prend quelquefois au croissant, quelquefois en decours; il y a des Chevaux qui sont deux mois, d'autres trois, d'autres six sans en être attaqués. Définissons donc cette fluxion par le terme de fluxion habituelle, & disons qu'elle arrive seulement lorsque la tête du Cheval, étant plus délicate qu'elle ne devroit

l'être naturellement par le défaut de ſa conformation ou de ſa naiſſance, toutes les fois que l'embarras ſe forme dans les viſceres, la limphe s'épaiſſit dans la tête, & forme la fluxion ; c'eſt alors qu'outre la chaleur à l'œil, on y voit une enflure conſiderable, & beaucoup d'eau claire & chaude qui en tombe ; il paroît obſcur & couvert : on voit la vitre rougeâtre ou couleur de feüille morte par en bas, & trouble par en haut ; lorſque la fluxion eſt paſſée, tous ces ſignes ſont évanoüis, cependant, il en reſte quelque veſtige : car la vitre paroît toujours un peu trouble, & le fond de l'œil noir & brun ; & s'il n'y a qu'un œil d'atteint, il demeurera plus petit que l'autre : ces vertiges dureront juſqu'à ce que la fluxion paroiſſe, dans lequel tems le Cheval ne voit abſolument goute, ſi elle eſt ſur les deux yeux, & ſouvent à la fin il devient totalement aveugle pour toujours.

La chaleur, les grands froids & la grande fatigue, ſont très-contraires à ce mal, qui en géneral, eſt très-difficile à guérir radicalement.

Nous allons paſſer aux remedes intérieurs pour les fluxions, de quelques eſpeces qu'elles ſoient, dont le principal eſt ainſi que pour les coups, de ſaigner d'abord, & de réïterer ladite ſaignée ſuivant la conſéquence du mal ; enſuite il faut ſonger à rafraîchir le ſang, ce qui ne ſe peut faire qu'en diminuant la nourriture de foin & d'avoine, & donnant au Cheval du ſon avec le foye d'antimoine, & pour boiſſon l'eau blanche avec le criſtal mineral. Pour ce qui regarde les fluxions habituelles appellées lunatiques : comme les obſtructions qui les cauſent ſont très-difficiles à déraciner, il faudra outre les ſaignées, faire prendre intérieurement des fondans & apéritifs : tels ſont les extraits amers avec l'acier, y ajoutant l'aloës ; il faut faire un long uſage de ces apéritifs, comme auſſi un uſage réïteré du foye d'antimoine purgeant de tems en tems avec aloës, 1 once, miel ½ livre, & agaric ½ once.

Les remedes intérieurs étant expliqués, il s'agit à preſent de donner ceux qu'on doit appliquer extérieurement ſur la partie affligée.

Il y a des fluxions ſi legeres, qu'elles ſe diſſiperont aiſément en baſſinant les yeux cinq ou ſix fois par jour avec de l'eau fraîche.

Nota. Qu'à toutes fluxions & contuſions à l'œil, on eſt obligé de mettre des remedes autour de l'œil, pour adoucir les inflam-

mations, ou faire dissiper les enflures; il ne faut jamais se servir de restrinctifs ou resserrans, parce que ces médicamens empêchant le sang allumé de circuler dans l'endroit où ils seront appliqués, le sang se rejettera sur la partie malade, qui est l'œil même; & l'enflammant davantage, y fera plus de mal qu'il n'y en avoit auparavant. Ainsi donc; au lieu d'astringens, servez-vous pour les coups de résolutifs, pour les inflammations de remedes résolutifs & adoucissans, & de résolutifs encore pour les blancheurs qui restent quelquefois quand le mal a été violent.

Il faut que le Cheval qui a mal à l'œil soit dans un lieu temperé; c'est-à-dire, ni trop chaud ni trop froid.

Remedes pour les coups & fluxions.

De l'eau-de-vie en quantité.

Si cette eau-de-vie pure tourmente trop le Cheval, vous appliquerez un cataplasme avec mie de pain & vin chaud, & vous vous servirez autour de l'œil d'une compresse, moitié eau & moitié eau-de-vie.

Quand l'inflammation & ardeur est très-grande, servez-vous d'un cataplasme de lait, mie de pain & saffran autour de l'œil, ou d'une pomme cuite ou pourrie.

On renouvellera lesdits cataplasmes, sans les ôter en les humectant de tems en tems avec la même liqueur qui les a composés.

On fera tomber dans les yeux quelques goutes de la dissolution d'un scrupule de couperose sur un demi-septier d'eau-de-vie, après quoi l'on finira par introduire dans l'œil de la poudre de tutie.

Pour la fluxion habituelle, dite fluxion lunatique.

Extérieurement servez-vous de la poudre de cloportes ou vers de terre, ou faites tomber quelques goutes de vin émétique chaud dans les yeux.

Si l'inflammation est grande, appliquez des cataplasmes adoucissans, comme il est indiqué ci-dessus.

On peut mettre des orties ou petits setons de cuir au col, derriere les oreilles & sous les yeux. Voyez le Chap. du Traité des Opérations, qui traite des orties.

Quand il reste des blancheurs de quelque coup & de quelle

fluxion que ce ſoit, ſervez-vous pour les diſſiper, de ſucre, de ſel commun, de ſel armoniac, ou de tutie dans l'œil juſqu'à guériſon.

CHAPITRE LIX.

Des Enflures au palais ou à la langue.

QUand il vient au palais ou à la langue des puſtules, ſoit pour avoir mangé des herbes dures & piquantes, ou ſoit que les ſouris ayent gâté la nourriture du Cheval; il faut laver la bouche avec une décoction d'ariſtoloche, & de petite abſinthe avec le vin, & y ajouter le miel; ſi cela continuë, vous ſaignerez le Cheval du train de derriere; vous le mettrez au régime, & lui ferez prendre du foye d'antimoine.

On appelle *aphtes* de petites élévations ou puſtules à pointe noire, qui croiſſent au dedans des lévres près les dents machelieres, elles ſont groſſes quelquefois comme des noix, & cauſent une ſi grande douleur au Cheval, qu'elles font tomber la nourriture de la bouche ſans la mâcher; il faut traiter ces élevures comme les précédentes, excepté que ſi elles ſont très-groſſes, il faudra les ouvrir avec le biſtoury.

CHAPITRE LX.

Des Poireaux ou Fics du corps.

ON reconnoît de deux ſortes de fics en géneral; les uns croiſſent à la ſolle du pied des Chevaux vers les talons; ceux-là ſont très-dangereux, & fort difficiles à guérir; il s'en faut bien qu'ils proviennent de la même cauſe des fics dont nous allons parler dans ce Chapitre, réſervant à parler des fics du pied qu'on appelle auſſi crapauds dans l'article où nous parlerons des fluxions & enflures des pieds.

Cette ſeconde eſpece de fics eſt proprement des poireaux ou verruës, qui viennent indifféremment ſur toutes les parties du corps: on en diſtingue de trois ſortes; la premiére ſe reconnoît à des groſſeurs qui viennent en grand nombre, & qui ont la racine plus étroite que le corps; la ſeconde à de gros fics ou poireaux qui ſont larges par la racine comme des écus blancs,

& plus ; ſi on les négligé, ils groſſiſſent comme des demi-oranges ; ils paroiſſent d'abord à fleur de peau : la place eſt vive, & jette des eaux puantes ; ils viennent au col ; il en vient auſſi au plat des cuiſſes dans le milieu : la troiſiéme eſpece paroît comme de grandes verruës ou chairs ſpongieuſes remplies de ſang, qui peuvent croître ſur toutes les parties du corps mais qui viennent plus particuliérement à l'entour des ſourcils, des nazeaux, & des parties honteuſes.

Toutes ces eſpeces de fics viennent d'obſtructions, & d'épaiſſiſſement de la limphe, qui, en s'amaſſant, comprime les vaiſſeaux du ſang, qui, par ſon ſéjour bourſoufle leſdits vaiſſeaux, au moyen de quoi ils forment ces tumeurs ſanguinolentes, qui, après avoir abcedé, finiroient en de vilains ulceres qui s'élargiroient, & corromproient de proche en proche toutes les parties ſur leſquelles ils s'étendroient.

Pour remedier aux premiers, on n'a qu'à les lier à la racine, en faiſant la moitié du nœud de Chirurgien, avec de la ſoye cramoiſi, qu'on ſerrera tous les jours un peu ; cette ſoye coupera petit à petit la racine du fic, qui tombera enfin.

Les autres eſpeces, pourront ſe deſſecher avec de l'eau jaune, ou de l'eau vulneraire, en y en mettant tous les jours & par-deſſus de l'os de ſeche en poudre ; mais comme ce procedé peut tirer en longueur, je crois qu'il n'y a pas de meilleur & de plus prompt remede pour les extirper, que le feu qu'il faut mettre à leur partie baſſe.

CHAPITRE LXI.

Des Enflures des teſticules, du Fourreau & du Ventre.

CE ſeroit ici le lieu de décrire la ſtructure des teſticules & leurs uſages ; mais comme cette matiére eſt bien détaillée dans mon Anatomie, traduite de *Snape* ; j'y renvoye le Lecteur.

Les teſticules du Cheval, peuvent s'enfler par pluſieurs raiſons, ou par un hydrocelle, c'eſt-à-dire, par une eſpece d'hydropiſie, ou chute d'eaux dans les teſticules, ou par la deſcente du boyau, les teſticules enfleront auſſi-bien que le fourreau & le ventre, par un épaiſiſſement d'humeur cauſée par la chaleur des Ecuries, ou par trop de repos : l'enflure des teſti-

cules qui vient par accident, c'eſt-à-dire, d'un coup reçû, ou bien de s'être embarré, nous la mettrons ſous le titre de meurtriſſure des teſticules dans le Chapitre ſuivant.

Commençons par l'hydrocelle; elle provient d'obſtructions intérieures, qui embarraſſant les vaiſſeaux des teſticules, font répandre la lymphe épaiſſie dans la tunique vaginale; voilà la ſeule hydropiſie, à laquelle les Chevaux ſoient ſujets. Pour connoître, ſi les teſticules ſont remplies d'eau, mettez une de vos mains ſur un côté des teſticules, & frappez un petit coup de l'autre côté avec votre main; s'il y a de l'eau, vous ſentirez le contre-coup dans le creux de la main, que vous aurez approché: il ſe mêle des vents avec cette eau; ces vents ne ſont produits que par ſa fermentation dans les bourſes. Hydrocelle.

Le danger de l'hydrocelle, eſt que ſi l'eau ſéjourne trop longtems, elle peut ulcerer & corrompre le teſticule, y amener la gangréne, & faire mourir le Cheval.

Comme les parties attaquées de ce mal, ſont froides, c'eſt-à-dire, qu'elles reçoivent peu de ſang, les remedes intérieurs ne ſçauroient faire aucun effet pour diſſiper cette lymphe; c'eſt pourquoi on eſt obligé d'en venir à la ponction, c'eſt-à-dire, à percer la peau des teſticules pour en faire ſortir l'eau qui y eſt contenuë; puis mettre une charge reſolutive deſſus, malgré cela l'on eſt ſouvent obligé d'en venir à châtrer le Cheval.

La ſeconde enflure, qui eſt une hernie, ou la deſcente du boyau dans les teſticules, provient d'un effort qu'aura fait le Cheval; voyez les Maladies d'efforts.

L'enflure cauſée par obſtruction & épaiſſiſſement d'humeur, peut être ſi legere & l'inflammation ſi petite, qu'on la guérira tout auſſi-tôt qu'on s'en apperçoit, en jettant beaucoup d'eau froide deſſus les teſticules, ou en menant le Cheval à l'eau, de façon qu'ils y trempent; s'il n'y a que le fourreau d'enflé, cette enflure pourra ſe diſſiper de la même maniere: comme c'eſt le repos, qui ordinairement occaſionne les enflures au fourreau & ſous le ventre, la plûpart ſe diſſiperont en faiſant faire de l'exercice au Cheval, & en lui retranchant de ſon ordinaire; cependant ſi vous ſentiez que l'enflure voulût venir en matiére, ce qui ſe reconnoît quand elle devient œdémateuſe, c'eſt-à-dire, que l'impreſſion du doigt y reſte; il faudra la ſcarifier ou piquer de côté & d'autre avec la lancette, il en ſortira des eaux rouſſes.

Quand vous voyez que l'inflammation des teſticules, eſt plus conſidérable, c'eſt ſigne qu'elle vient à raiſon d'abondance d'humeurs, qui auront fait extravaſer la lymphe; alors, bien loin de la repercuter, il faudra ſaigner même pluſieurs fois, & ſe ſervir exterieurement de charges ou cataplaſmes adouciſſans & reſolutifs.

Nota. Que ſi ces enflures arrivent à un Cheval qui couvre actuellement, il ne faudra pas le ſaigner, de peur d'occaſionner une trop grande diſſipation d'eſprits, mais on peut toujours lui diminuer ſon ordinaire, & même le mettre au ſon; car un Cheval dans ce tems-là, eſt aſſez échauffé par lui-même, & il eſt plus à propos alors de temperer ſa chaleur pour la rendre prolifique que de l'augmenter.

CHAPITRE LXII.

De la Meurtriſſure des Teſticules.

CE mal eſt purement d'accident, & un Cheval ſe le donnera lui-même, c'eſt-à-dire, ſe pourra fouler & meurtrir les teſticules, en s'embarraſſant dans les barres, & ſe débatant extraordinairement pour s'en dégager; ou bien, il peut recevoir un coup de pied d'un autre Cheval dans ces parties qui les meurtriront, y feront venir la fluxion qui ſera preſque toujours accompagnée d'inflammation, la matiére s'y formera, & le mal deviendra plus dangereux, ſi les ligamens ſont attaqués; car la fluxion s'arrêtera ſur eux, & y cauſera beaucoup plus de deſordre: quelquefois le teſticule ſe deſſeche à la fin, & devient dur comme du bois, auſſi-bien que les ligamens, ſi le ſiege du mal y eſt.

Ce mal ſe guérira par rapport aux remedes intérieurs, comme toutes les inflammations, c'eſt-à-dire, en ſaignant pluſieurs fois, faiſant obſerver une diéte ſevére pendant huit jours, avec des boiſſons rafraichiſſantes & des lavemens.

On pourra auſſi guérir le Cheval par la caſtration, en cas que le ligament ne ſoit point offenſé; car s'il l'eſt, on n'ôtera point la cauſe en châtrant.

Les remedes extérieurs, ſont les reſolutifs, appliqués en charge ſur la partie: ſi l'enflure vient à ſuppuration, il faudra en tirer la bouë avec un coup de lancette; puis mettre du ſuppuratif,

puratif, lavant à tous les panſemens la playe avec du vin chaud, puis on la deſſeichera : ſi la matiére paroît trop haut pour pouvoir avoir une pente libre & s'évacuer aiſément, percez la bourſe tout en bas avec un bouton de feu, mettez dans le trou une tente frottée d'huile commune, puis graiſſez les bourſes avec le baſilicum.

CHAPITRE LXIII.

Anatomie des Jarrets.

AVant de parler des maladies du jarret, il eſt néceſſaire d'en connoître la ſtructure ; c'eſt par où il faut commencer.

Le jarret eſt une partie oſſeuſe & tendineuſe, qui répond au talon de l'homme.

Il eſt compoſé de ſix os, deux grands & quatre petits ; les deux grands ſont les ſupérieurs : celui ſur lequel roule l'os du bas de la cuiſſe *f*, reſſemble du côté du pli du jarret, c'eſt-à-dire, en dedans, à une poulie *aaa* ; c'eſt pourquoi, je l'appellerai *la poulie* ; le deuxiéme grand, eſt celui qui forme la pointe du jarret ; il eſt placé à côté de la poulie en dehors *g*, c'eſt un pareil os, qui forme le talon de l'homme. P. LXXVII. Fig. A. Fig. E. Fig. F. Fig. A.

Sous ces deux os, ſe trouvent quatre oſſelets, placez ſur leur plat en *l* deux à deux, formant deux rangées ; ils ſont de figure fort irréguliere à leurs parties intérieures, les rangées ſont auſſi très-irrégulieres ; car les deux os qui forment le milieu, ſont préciſement l'un ſur l'autre, & les deux des côtés enjambent ſur l'épaiſſeur de ceux du milieu : ces quatre petits os ſont placés ſur l'os du canon de la jambe *m*, & immédiatement ſous la poulie *n* ; ils ſont fortement attachés l'un à l'autre, auſſi bien qu'au bas de la poulie & à l'os du canon de la jambe par des ligamens courts, qui ſe trouvent dans leur centre, de façon que ces ſix os ne ſçauroient avoir preſque aucun mouvement ; mais le mouvement du jarret pour le plier & le tendre, s'accomplit par le moyen de l'os du bas de la cuiſſe *f*, qui roule ſur le haut de la poulie.

Pour maintenir l'os du bas de la cuiſſe *f* en ſa place, & faire qu'il ne ſorte point de deſſus la poulie, il eſt attaché en de- Fig. F.

hors par deux ligamens ; le plus extérieur *b*, part du côté bas de l'os, du bas de la cuisse, le plus proche de l'os de la pointe du jarret, & va s'attacher à côté du bas dudit os ; l'autre *c* croisant celui-ci par-dessous, part du bas antérieur de l'os ; du bas de la cuisse, partie de ce ligament s'attache sur le champ sur le côté de l'os de la poulie ; l'autre partie va se rendre au bord de l'os de la pointe du jarret le plus proche de l'os de la
Fig. G. poulie, vers le milieu de sa longueur : l'os du bas de la cuisse, est attaché du côté de dedans du jarret par deux ligamens, qui partent tous deux du devant inférieur de l'os du bas de la cuisse ; le plus extérieur est aponeuvrotique, & va s'attacher
Fig. F. au bas de l'os de la pointe du jarret *a* ; l'autre s'attache au bas de l'os de la poulie *b* ; celui-ci est un fort ligament : l'os de la pointe du jarret est attaché à la tête de l'os d'en dehors du canon de la jambe, que j'appellerai *l'os du poinçon*, par un fort ligament *d*, qui descend tout droit du milieu du derriere dudit os de la pointe du jarret.

Fig. D. Voici les tendons qui viennent au jarret, tant pour s'y attacher, que pour aller à la jambe & au pied ; premierement, les deux plus considérables, se nomment le sublime & le profond, du nom de leurs muscles ; le sublime *aa*, est ce gros tendon du jarret du Cheval, qui se nomme dans l'homme le tendon d'achille ; il passe sur le dos de l'os de la pointe du jarret pour aller le long du canon de la jambe, se terminer au pâturon : le profond *bb*, passe en dedans du jarret dans un creux, ou une goutiere entaillée dans le côté de l'os de la pointe du jarret ; après quoi il va joindre le sublime, sous lequel il coule le long de la jambe, pour se rendre sous le petit pied.

Fig. E. Il part du muscle, nommé le long du pied, qui est un fléchisseur, un tendon *bb*, qui descend du dehors du jarret, & coulant tout le long du canon de la jambe en devant, va se rendre sous la couronne du pied en pince ; plus une expension tendineuse *ccc*, provenant d'un fléchisseur, nommé le jambier antérieur, laquelle se separe en quatre au pli du jarret, sur la region des osselets.

Fig. C. Un tendon grêle du muscle extenseur, appellé le plantaire *a*, passant en écharpe en dedans du jarret, va s'unir au profond au-dessous des osselets, & un autre tendon grêle du
Fig. B. muscle fléchisseur, nommé le court du pied *b*, vient s'unir en-dehors au tendon, qui va à la couronne, & cela vers le tiers du haut du canon de la jambe.

Au dedans du jarret, paſſe la veine du plat de la cuiſſe *bb*, coulant à côté de l'éparvin, une fourche de ladite veine ſe ſeparant vers le milieu du canon en *c*, va couler ſous le tendon du profond ; puis paſſant dans le creux du jarret, elle reparoît pour retourner ſe réünir, en *d*, vers le milieu de la cuiſſe, à la veine dont elle s'étoit ſeparée ; il y a en dehors, deux veines, l'une *c* paroît avec pluſieurs petits rameaux ſur le côté du jarret, vers la hauteur de la pointe ; elle paſſe en écharpe ſur le vuide du jarret, & va droit en haut gagner la cuiſſe : une autre *d*, ſort vers le jardon, & rentre ſous le muſcle court du pied, extenſeur lateral, vers la fin de ſa partie charnuë ; elle eſt accompagnée d'une artére qui eſt deſſous juſqu'à l'endroit du jardon, mais enſuite cette artére *e* devient extérieure, & deſcend toute ſeule dans une goutiere, qui eſt le long du canon, juſqu'au boulet : il y a communication, en *f*, vers le haut du jarret, par-deſſous le muſcle extenſeur du pli du jarret, de la veine du plat de la cuiſſe à celle du jardon.

Fig. C. Veines & artéres.

Fig B.

CHAPITRE LXIV.

Des enflures du Jarret ; ſçavoir, Capelets, Veſſigons, Jardons, Eſparvins, Courbes, Varices, & Jarrets cerclés.

DE toutes ces enflures, il y en a quelques-unes de ſi peu de conſéquence, que le plus ſouvent, elles ne font que diminuer le prix du Cheval à la vente, parceque il y a eu des exemples extrêmement rares, qu'elles ayent cauſé incommodité au jarret, & fait boiter ; mais cela arrivera à un ſur mille, tels ſont les capelets, que les Marchands appellent des paſſe-campagne, & les varices ; les autres enflures cauſent avec raiſon de l'effroi à l'acquereur ; car quelquefois elles reſiſtent même à l'application du feu ; tels ſont la courbe, les eſparvins, & quelquefois les gros veſſigons : les jarets cerclés, ſont incurables ; mais un Cheval porte ſouvent toute ſa vie des eſparvins ſecs, ſans boiter, & n'a que le défaut de trouſſer, c'eſt-à-dire, de lever ſes jarets très-haut, en marchant, trottant & courant, encore en tire-t'on parti au manége, parcequ'un Cheval en cet état, rabat avec grace aux courbettes.

Entrons preſentement en détail de chacune de ces incommodités ; & diſons qu'en général, toutes les groſſeurs dures aux jarets, proviennent d'une lymphe tendineuſe, qui par ſon épaiſſeur, s'étant arrêtée dans ſes vaiſſeaux, les a crévés, & s'eſt enſuite durcie. Les ramolitifs ſont inutiles en ces occaſions ; car ces maux ne peuvent guéres ſe diſſiper, que par le feu. Pour voir préciſement le lieu où ſont ſitués tous les maux ſuivans, Voyez le Chapitre IX. du Traité de la conſtruction du Cheval, & la Pl. I.

Capelet. Le Capelet, eſt une tumeur en forme de loupe & ſouvent indolente, c'eſt-à dire, ſans douleur, qui croît à la pointe du jaret ; cette tumeur eſt ordinairement de la groſſeur de la moitié d'une pomme de reinette, & on la ſent mobile & détachée de l'os : cette groſſeur eſt occaſionnée par des coups, ou parceque le Cheval ſe ſera couché ſur la pointe des jarets ; le capelet n'eſt proprement qu'une loupe, à laquelle on a raiſon le plus ſouvent de ne pas faire d'attention ; cependant il eſt arrivé, mais très-rarement, qu'il eſt devenu douloureux, gros & endurci, cauſant alors une ſi grande douleur au Cheval, qu'elle le faiſoit maigrir, & à la fin devenir boiteux : ſi cela arrive, il faudra le traiter avec ſavon noir & ſel, ou eſprit de vin camphré ; on pourra auſſi le garnir de pointes de feu, puis un cirouene après avoir mis un morceau de poix de Bourgogne, en forme de cloud de geroſle dans chaque trou.

Veſſigon. Les veſſigons, ſont ſimples ou doubles, le ſimple eſt une enflure molle ſans douleur, & groſſe comme la moitié d'une petite pomme ou environ, croiſſant entre cuir & chair, au-deſſus des os du jaret, entre le gros tendon, qu'on appelle aux hommes le tendon d'achille, & l'os du bas de la cuiſſe du Cheval, qui ſe rapporte à l'os de la jambe d'un homme près le cou de pied ; il vient ou en dedans, ou en dehors du jaret, le double n'eſt autre choſe que deux veſſigons, dont l'un eſt en dedans, & l'autre en dehors ; cette tumeur eſt roulante ; ce mal eſt héréditaire : les veſſigons groſſiſſent en vieilliſſant, & la cure en eſt fort difficile.

Les veſſigons ne font pas toujours boiter un Cheval, mais ils groſſiſſent par le tems, & empêchent le jaret de ſe mouvoir ſi facilement.

Ce mal eſt à peu près de la nature du capelet, c'eſt-à-dire, de la nature de la loupe ; mais comme cette loupe eſt ſituée

dans un endroit, où elle contraint le mouvement du jaret, elle eſt par conſéquent plus digne d'attention.

Quand le veſſigon n'eſt pas vieux, ni endurci; il faut ſe ſervir de reſolutifs forts, comme l'onguent de Saints-Martins ou de Scarabeus. La meilleure maniere eſt celle qui ſuit: ayez une aiguille d'argent courbe, enfilez-la de fil gros, faites-la rougir par le bout, frottez le fil gros avec l'onguent de Scarabeus; & paſſez l'aiguille toute rouge au travers du veſſigon de bas en haut; & pour la paſſer plus facilement, il faut auparavant couper le cuir avec une lancette dans l'endroit où on veut faire entrer l'aiguille, & dans celui où on la veut faire reſſortir; quand l'aiguille ſera paſſée, ôtez-la, liez les deux bouts du fil en dehors, refrotez le ſeton toutes les vingt-quatre heures du même onguent, juſqu'à ce que le fil ſorte de lui-même; il coupera le cuir, qui eſt entre les deux ouvertures; & ſans y faire autre choſe, le veſſigon & la playe ſeront guéris: il eſt bon même d'y mettre le feu, quand il ne ſeroit pas vieux, mais s'il eſt bien vieux & endurci; il n'y a que le feu de bon, encore n'y réuſſit-il pas toujours.

Jardon.

Le jardon eſt une groſſeur calleuſe, auſſi dure que l'os; elle croît au-dehors du jaret, au-deſſous de la place du veſſigon ſur l'os du jaret même; ce mal n'eſt pas ordinaire aux Chevaux; il fait rarement boiter; il peut être héréditaire, mais très-ſouvent, il provient de coups. Si on s'apperçoit que c'eſt un coup qui a occaſionné le jardon, il faudra le frotter pluſieurs fois avec de l'eſprit de vin camphré; il pourra reſter une groſſeur, mais le Cheval n'en ſera pas moins droit. Si, ce qui eſt fort rare, le jardon eſt vieilli & fait boiter, il n'y a d'autres remedes que le feu, qui n'eſt cependant pas infaillible.

Eſparvins.

Les eſparvins ſont de deux ſortes, eſparvin ſec, & eſparvin de bœuf; on dit qu'il n'y a point de Cheval ſans eſparvin, on entend par ce dictum, que l'eſparvin eſt le nom de l'os même, ſur lequel croît le mal; ainſi on a pris le nom de l'os pour ſignifier auſſi le mal, qui vient deſſus: cet os eſt ſitué en dedans du jaret, & c'eſt ſa partie la plus baſſe, qu'on appelle eſparvin. La Figure C de la Pl. I. au chiffre 19. vous fera mieux concevoir ſa ſituation, que tout ce qu'on en pourroit dire.

Il ſe forme ſur l'os de l'eſparvin une groſſeur dure, ou plus petite ou plus groſſe. Vous la verrez auſſi au chiffre 19. ce n'eſt

pas ſeulement la différence de la groſſeur qui fait diſtinguer de deux eſpeces d'eſparvins : mais c'eſt encore les différens effets qu'elle produit ſur le jarret : car ſi cette groſſeur n'embaraſſe & ne preſſe que délicatement les tendons qui paſſent auprès quand le Cheval remuë la jambe, elle cauſe une eſpece de ſenſibilité, qui oblige le Cheval à faire comme s'il vouloit éviter ce frottement, ce qui l'oblige à élever ſon jarret en arriere plus que de coutume, juſqu'à ce que la partie s'étant échauffée, ſoit devenuë plus moëlleuſe ; c'eſt ce qui fait que les Chevaux ne font ce mouvement extraordinaire, qui s'appelle harper, que lorſqu'ils commencent à ſe mettre en mouvement, ou en commençant à courir ; mais à meſure qu'ils s'échauffent, le jarret devient plus libre : ce mal, auſſi-bien que le ſuivant, eſt héréditaire.

Quelquefois cet eſparvin fait boiter le Cheval ; mais il y en a beaucoup qui n'en boitent jamais, & alors le ſervice en eſt auſſi bon que celui des autres Chevaux ; cet eſparvin s'oppoſe ſeulement à la vente, parce qu'il s'en eſt trouvé qui étoient devenus ſi douloureux, qu'ils avoient fait boiter, maigrir conſidérablement le Cheval, & à la fin l'avoient eſtropié.

Quoique nous ayons dit qu'il étoit rare que l'eſparvin ſec fît boiter le Cheval, nous avons entendu que c'étoit depuis qu'il étoit totalement déclaré & ſorti : car preſque tous les Chevaux à qui il pouſſe des eſparvins boitent, juſqu'à ce que cette groſſeur ſoit tout-à-fait formée, & paroiſſe au-dehors ; quand elle paroît une fois, alors la douleur ſe paſſe, & le Cheval redevient droit, & commence à harper ; c'eſt pourquoi, ſouvent quand on voit un jeune Cheval boiter du derriere pendant long-tems ſans pouvoir en trouver la cauſe, il y a beaucoup d'apparence que c'eſt un eſparvin qui pouſſe, & qui veut ſortir ; c'eſt dans ce tems qu'il faut commencer à y travailler, non pour le guérir radicalement, mais pour le faire ſortir plus promptement qu'il n'auroit fait naturellement. Pour cet effet, on ſe ſervira de réſolutifs forts, en frottant la partie avec l'huile de vers & huile de milpertuis. Quand vous verrez qu'il commencera à ſortir, vous vous ſervirez toujours de l'huile de vers ; s'il groſſit trop, vous tâcherez de le réſoudre avec huile d'aſpic, autrement de lavande, eſſence de thérébentine, & huile de pétrole, partie égale. Si le Cheval boite après que l'eſparvin eſt ſorti, frottez-le d'eſſence de thérébentine toute pure ;

enfin, le dernier remede eſt le feu, encore ne reüſſit-il pas toujours.

L'eſparvin de bœuf eſt bien plus dangereux que le premier, car il fait preſque toujours boiter, & reſte douloureux; il devient ſouvent gros, à peu près comme la moitié d'un œuf; il eſt auſſi dur que l'os, & ne fait point harper; je n'y connois de remede que le feu: car les plus forts réſolutifs ſeroient trop foibles pour diſſiper cette groſſeur.

C'eſt dans cette occaſion, c'eſt-à-dire aux deux eſpeces d'eſparvins ci-deſſus qu'il ne ſera pas mal-à-propos de barer la veine haut & bas, parce qu'il y a une veine aſſés conſidérable qui tourne autour de l'eſparvin, que cette veine étant enflée par le ſang; & l'eſparvin venant à la rencontrer dans les différens mouvemens du jarret, peut la preſſer, & cauſer de la douleur aux fibres nerveuſes qui ſe rencontrent entre ces deux parties: or, quand le ſang ne paſſera plus dans cette veine, elle ſe flétrira, & cet inconvénient n'arrivera plus.

Courbe. La Courbe ſe reconnoît à une tumeur groſſe & dure, ſituée au-dedans du jarret, plus haut que l'eſparvin, ſur la ſubſtance du tendon qui y paſſe en écharpe; cette tumeur eſt longue comme une poire coupée en deux, ayant le gros bout en haut; elle embarraſſe le jarret, & quelquefois eſt douloureuſe, & fait boiter; ce mal vient communément d'efforts: c'eſt pourquoi les Chevaux de tirage y ſont plus ſujets que les autres; il n'y a que le feu qui réüſſiſſe à la courbe; du moins s'il ne la réſoud pas entiérement, il empêchera qu'elle ne devienne plus groſſe: on pourra barer la veine haut & bas par la raiſon que nous avons dite en parlant des eſparvins.

Variſſe. La variſſe eſt une enflure toujours molle & ſans douleur; ce n'eſt autre choſe qu'une dilatation ou un relâchement de la veine qui paſſe au pli du jarret en dedans; ce mal n'en eſt quaſi pas un, car il ne fait jamais boiter le Cheval, & n'eſt pas douloureux; les Chevaux de caroſſe y ſont plus ſujets que les autres: Je croi que le meilleur eſt de n'y rien faire, le feu ne la reſſerrera pas; c'eſt cette maladie qui a le plus beſoin du barrement de veine, puiſque la variſſe n'eſt que l'enflure de la veine qu'on barre.

Jarret cerclé. Le jarret cerclé eſt un mal fort rare: J'appelle ce mal ainſi, parce qu'on voit au Cheval qui en eſt attaqué, une tumeur qui paſſe depuis l'endroit du jardon juſqu'à l'eſparvin, for-

mant un demi-cercle au-dessous du pli du jarret : ce mal est incurable.

CHAPITRE LXV.

Des enflures du canan de la jambe ; sçavoir, les suros & les osselets ou fusées.

Pour l'anatomie de ces parties, Voyez le ch. LV. & pour leur lieu la Fig. C. de la Pl. I.

LEs enflures que nous allons traiter ne méritent attention que par rapport aux endroits où elles sont situées au canon de la jambe. Suivant cette situation différente, elles font boiter le Cheval, ou ne lui causent aucune espece d'incommodité. Commençons par les suros.

Suros.

Le suros est une tumeur calleuse dure & sans douleur, qui vient sur l'os du canon de la jambe ; il est toujours adhérant à l'os, & aussi dur que lui ; on fait deux espéces de suros ; sçavoir, le suros simple & le suros chevillé ; le suros simple est cette grosseur que nous venons d'expliquer, & le suros chevillé n'est autre chose que deux suros simples, l'un d'un côté, & l'autre de l'autre du canon de la jambe : quand il n'y a qu'un suros, il est presque toujours en dedans.

La cause la plus ordinaire du suros est l'effet de coups & de heurts que les Chevaux se donnent eux-mêmes dans les pâturages contre les troncs d'arbres, contre des souches, ou qu'ils reçoivent par des coups de pied des autres Chevaux ; c'est pourquoi beaucoup de jeunes Chevaux ont des suros, & presque toujours cette grosseur se dissipe à mesure que le Cheval vieillit, de façon qu'il est très-rare de voir un vieux Cheval avec un suros. Nous ne dirons plus rien du suros chevillé, parce que ce que nous venons de dire du simple, doit également se rapporter à celui-ci. Quand donc les Chevaux se sont attrapés le canon de la jambe de la façon dont nous venons de dire, leurs os n'ayant pas encore la parfaite dureté qu'ils acquiérent en vieillissant, le coup aura offensé le périoste, qui est cette pellicule qui couvre tout l'os, le suc osseux se sera épanché, ne pouvant alors passer librement, & il s'amassera, & formera en se durcissant le calus qu'on appelle suros.

Voyons maintenant ce qui rend les suros dangereux ou indifférents ; ce n'est autre chose que leurs situations, car ils croissent sur le canon de la jambe, plus près ou plus loin du gros tendon

tendon qu'on appelle nerf de la jambe, ou vers le haut dudit canon proche du genou; quand ils ſont éloignés du nerf, ils ne ſont que deſagréables à voir, & nullement à craindre; s'ils ſont à la partie de derriere de l'os, auprès de laquelle paſſe le tendon de la jambe, ils preſſeront ce tendon quand le Cheval marchera, lui cauſeront de la douleur, & le feront boiter, & même tomber; lorſqu'ils ſont proches du genou, ils s'oppoſent à ſon mouvement par leur dureté, & font boiter par conſéquent; c'eſt à ceux-là qu'il eſt néceſſaire d'apporter remede: car les autres, c'eſt à-dire ceux qui ne touchent ni au nerf ni au genou, ne faiſant jamais boiter; ſi on y travailloit, ce ne ſeroit que pour empêcher l'effet deſagréable d'une groſſeur à la jambe, ſi on ne vouloit pas attendre que le tems la fît évanoüir, comme il arrive preſque toujours, auſſi-bien à ceux-cy qu'aux autres, avec leſquels on ne ſçauroit patienter, parce qu'ils font boiter le Cheval.

Avant de vous donner le procedé qu'il faut ſuivre pour extirper un ſuros dangereux, il eſt bon de vous inſtruire de la recette dont preſque tous les Marchands de Chevaux ſe ſervent, & qui leur reüſſit aſſés communément pour faire paſſer les ſuros des Chevaux qu'ils ont dans leurs écuries; comme la plûpart ſont de jeunes Chevaux, les ſuros leur ſont fort familiers. Voici leur façon de s'y prendre; toutes les fois qu'eux ou leurs palefreniers approchent du Cheval qui a des ſuros, ils ne font pas autre choſe que moüiller leur pouce avec la ſalive, & le paſſer de haut-en-bas, en frottant & remoüillant le pouce ſucceſſivement pendant un demi-quart d'heure à chaque fois, quand la vente n'eſt pas prompte, pour peu que le Cheval ait reſté quelque temps à leurs écuries, avec ce ſecret le ſuros a diſparu. Voici pluſieurs autres façons de faire paſſer un ſuros. Battez le ſuros juſqu'à ce qu'il ſoit ramolli: enſuite appliquez le maigre d'une coëne de lard deſſus, puis appuyez ſur cette coëne un bouton de feu plat & large comme une piéce de douze ſols: continuez cette opération juſqu'à ce que le ſuros ſoit fondu, ou bien battez le ſuros, comme il eſt dit, puis enfoncez dans un bâton un cloud dont la pointe déborde d'une ligne; vous piquerez le ſuros avec cette pointe en dix ou douze endroits, puis vous appliquerez ſur le ſuros du pain tout chaud & imbibé d'eſprit-de-vin, d'eau de la reine d'Hongrie, ou de quelques autres liqueurs extrêmement ſpiritueuſes.

La fusée.

L'osselet ou fusée n'est autre chose qu'un suros long qui prend du boulet, & monte jusqu'à la moitié de la jambe; quelques-uns distinguent l'osselet de la fusée, en disant que c'est un gros suros qui vient auprès du genou en dedans, & que la fusée est deux suros au-dessus l'un de l'autre: comme tout cela n'est que des distinctions de noms qui ne signifient toujours que la même humeur, il est très-libre à chacun de les faire comme il voudra, pourvû qu'il sçache que tous ces maux étant sur l'os, doivent se ranger dans le genre des suros, & se traiter de même.

Il vient un petit suros à côté du boulet qu'on appelle aussi osselet, & dont nous parlerons en traitant des enflures de cette jointure.

CHAPITRE LXVI.

Des enflures du Boulet: sçavoir, l'Osselet du Boulet, les différentes especes de Molettes, & les arrêtes séches du Boulet.

Pour l'anatomie de cette partie, Voyez le ch. LIV. & pour le lieu la Pl. 1.

LE Boulet est sujet (outre les grosseurs que nous allons détailler) à s'enfler encore pour avoir été trop fatigué, & à force de travail, ou par un trop grand repos, ou quand on commence à retirer les Chevaux des pâturages, il enfle pendant quelques jours à l'écurie; les boulets n'enflent guéres dans toutes ces occasions, que le bas de la jambe ne s'en ressente. Je renvoye le Lecteur au Chapitre des enflures en général, où il verra la façon de traiter les boulets, jambes, jarrets enflés, &c. de quelques causes que ces enflures proviennent; il n'est question à present que de parler de certaines grosseurs qu'on désigne par des noms particuliers, & qui affectent plus ou moins cette partie.

L'osselet au boulet.

L'osselet au Boulet est un petit suros qui croît à côté du boulet, presque toujours en dedans, plus bas, & à côté de l'endroit où vient la molette; ce mal est plus choquant qu'il n'est de conséquence: car il arrive très-rarement qu'il fasse boiter le Cheval, auquel cas le feu seroit le seul remede.

Molettes.

Les molettes se divisent en deux especes; sçavoir, molettes simples & molettes nerveuses, ausquelles j'en ajouterai une troisiéme que j'appellerai molettes glaireuses, parce que la matiere qui la remplit a plus de consistence que celle des autres.

La molette ſimple eſt une tumeur entre cuir & chair, formée par une veſſie dans laquelle eſt enfermée une eau glaireuſe; ce qui fait que cette tumeur eſt tendre & molle au toucher, elle eſt ſans douleur, & ſituée entre le tendon & l'os à côté du boulet, vers le haut, ou au dedans ou au dehors.

La molette nerveuſe n'a d'autre diſtinction particuliere, que d'être placée ſur le tendon même, elle vient preſque toujours aux jambes de derriere.

La molette glaireuſe eſt une tumeur groſſe comme une demie noix qui peut venir en dedans, en dehors, & même au devant du boulet; elle eſt molle, mais la matiere qui la remplit eſt d'un glaireux plus conſiſtant & plus ferme que celle de la molette.

Toutes ces molettes ſont cauſées par une limphe épaiſſie & extravaſée; ces maux ſont des certificats de ſervice, & ſignifient que le Cheval commence à avoir la jambe fatiguée pour avoir été trop travaillé ou trop couru. Quant aux molettes ſimples, elles ne laiſſent pas quelquefois de faire boiter le Cheval de tems en tems, principalement le Cheval de ſelle, attendu que les Chevaux de tirage n'ont que le poids de leur corps à ſoutenir, & par conſéquent leurs jambes ne ſont pas ſi aiſément foulées: mais la molette nerveuſe groſſit, & s'endurcit en vieilliſſant, fait boiter le Cheval, & ſe rend à la fin incurable. La molette glaireuſe marque une jambe fatiguée, mais il eſt rare qu'elle augmente.

Toutes ces petites groſſeurs paroîtroient de peu de conſéquence: cependant, on a l'expérience qu'elles ſont preſqu'impoſſibles à guérir radicalement; la foibleſſe de la partie où elles ſont ſituées eſt ce qui contribue le plus à les entretenir: car quand elles ſont récentes; c'eſt-à-dire que la jambe n'a pas encore ſouffert beaucoup de fatigue, le repos ſeul peut en venir à bout. Si on les néglige dans ce tems, on pourra les reſſerrer par des réſolutifs forts, comme l'eſprit-de-vin camphré, ou l'onguent de Scarabeus appliqués pluſieurs fois, mais le dernier remede eſt le feu.

Arrêtes ſéches.

Les arrêtes ſéches ſont des croutes ou calus aſſés durs & élevés, prenant depuis la naiſſance du boulet en remontant, & gagnant tout le long du tendon de la jambe; elles ont aſſés de reſſemblance à une arrête de poiſſon ou à la queuë d'un rat, parce que le poil tombe & laiſſe ces croutes à découvert: elles

ſont quelquefois élevées de l'épaiſſeur d'un demi-doigt ; ce mal arrive rarement aux jambes de devant ; il eſt plus choquant que dangereux, & n'arrive guéres qu'aux Chevaux épais & chargés de chair. Le remede à ce mal eſt de couper avec le feu ces duretés qui ne rendent point de matiere, & enſuite de deſſécher la playe.

CHAPITRE LXVII.

Des enflures du pâturon ; ſçavoir, formes, javarts, eaux, poireaux, crevaſſes, & mules traverſieres & crapaudines.

Pour l'anatomie de cette partie, Voyez le ch. LIV. & pour le lieu, la Pl. I.

LE pâturon étant une partie tendineuſe, & ſoutenant pour ainſi dire tout le corps & les jambes, eſt ſujet à beaucoup plus de maux que les parties précédentes. Ceux que nous allons détailler ſont des enflures de différente nature : car les unes ſont dures, les autres en forme de petits abcès, d'autres ſont abreuvées d'une humeur cauſtique, & paroiſſent ſous différents aſpects. Nous allons commencer par la groſſeur qui vient ſur les côtés du pâturon en tirant ſur le devant : cette humeur s'appelle des formes.

Forme.

La forme eſt une groſſeur qui croît ſur le côté du boulet ou en dedans ou en dehors, & quelquefois ſur tous les deux côtés : cette tumeur eſt dure, & ne plie point ſous le doigt ; les formes occupent les côtés de la réunion du tendon qui paſſe en-devant ſous le cartilage de la couronne, elles ne ſont point mobiles ni douloureuſes : elles commencent quelquefois à n'être pas plus groſſes qu'une féve, mais en vieilliſſant elles s'approchent de la couronne, ôtent la nourriture du pied, & deſſéchent le ſabot ; ce mal eſt héréditaire, mais le plus ſouvent il vient des efforts que font les Chevaux en travaillant, comme auſſi d'avoir eû trop de fatigue étant jeunes, ou d'avoir fait des courſes outrées ; la cauſe intérieure de ce mal eſt un épaiſſiſſement, & un amas du ſuc ou lymphe des tendons.

Comme ce mal preſſe les tendons & les ligamens qui ſont ſur le pâturon, il fait boiter le Cheval, ôte la nourriture du pied, & deſſéche le ſabot. Le véritable remede à ce mal eſt d'y donner le feu très-fort ; c'eſt-à-dire, en perçant la peau avec des rayes de feu ou avec des boutons. Beaucoup de Maréchaux deſſolent pour ce mal avant de mettre le feu. Si cette opération

eſt inutile, du moins elle ne ſçauroit faire d'autre mal que celui d'alonger la cure.

Javarts.

Les Javarts ſe diviſent premiérement en trois eſpeces ; ſçavoir, javart ſimple, javart nerveux, & javart encorné ; les javarts nerveux ſe ſubdiviſent en trois différences, nerveux extérieur, nerveux intérieur, & nerveux du boulet. Le javart ſimple eſt une tumeur derriere le pâturon ; les nerveux ſe nomment ainſi, parce qu'ils croiſſent deſſus ou deſſous les tendons du pâturon, & ſur le gros tendon de la jambe ; les encornés viennent ſur la couronne au-deſſus du quartier du ſabot. Commençons par le javart ſimple.

Le javart ſimple eſt une tumeur qui croît au pâturon plus particuliérement par derriere ; cette tumeur eſt l'avant-coureur d'un petit abcès qui ſe forme en peu de tems ; cette groſſeur eſt douloureuſe, & fait ſouvent boiter le Cheval avant que le bourbillon ſoit ſorti : mais dans l'inſtant qu'il eſt dehors, on peut compter le Cheval guéri ſans aucune ſuite fâcheuſe ; ce mal eſt aſſés commun aux jeunes Chevaux, & eſt comme l'on voit de très-petite conſéquence, de façon qu'un Cheval qui aura eu un javart ſimple, n'en vaudra pas un ſol de moins.

Cet abcès peut venir ou d'un reſte de gourme ou de meurtriſſure & de heurts, ou bien par la négligence d'un Palefrenier qui aura laiſſé croupir de la bouë dans le pâturon de ſon Cheval, laquelle s'échauffant, cauteriſera le cuir ; & faiſant fermenter la lymphe de cette partie, occaſionnera l'abcès.

Comme il ne s'agit donc que de faire ſortir le bourbillon, ſervez-vous de cataplaſmes ramolitifs, comme la remolade, le baſilicum, &c. Le bourbillon ſorti, deſſéchez la playe avec alun calciné ou autres deſſicatifs.

Le javart nerveux extérieur eſt une tumeur qui vient ſur un des tendons du pâturon qu'il fait enfler, auſſi-bien que la jambe ; ces javarts ſont douloureux, & ils font boiter ; cependant ils ſont les moins dangereux des trois ſortes de javarts nerveux ; il s'agit pour guérir ce javart d'aider la ſortie du bourbillon par des ramolitifs comme au javart ſimple ; mais comme ce mal eſt accompagné de douleur, la ſaignée plus ou moins réïterée avec une diette plus ou moins grande, doit accompagner les remedes extérieurs ; quelquefois après que le bourbillon eſt ſorti, il reſtera une filandre qu'il eſt néceſſaire d'emporter avec le feu : c'eſt alors qu'il faudra ſe ſervir du procedé dont je vais

faire mention quand j'aurai parlé des deux eſpeces ſuivantes, puiſque cette opération peut ſervir à toutes les différences des javarts nerveux.

Le javart nerveux intérieur eſt une tumeur qui ſe forme ſous un des tendons du pâturon, & qui en eſt couverte; celui-ci eſt de conſéquence: car il devient extrêmement douloureux, très-difficile à faire venir à ſuppuration, & donne communément la fiévre de douleur au Cheval: on ſe ſervira de remedes extérieurs qui puiſſent faire venir en matiére, mais en même-tems il faudra traiter le Cheval de la fiévre, ce qui ne contribuëra pas peu à hâter la ſuppuration. Le bourbillon ſorti, s'il reſte une filandre, on l'ôtera avec le feu, obſervant bien exactement ce qui ſera dit à la fin du javart nerveux du boulet dont nous allons parler.

Le javart nerveux du boulet eſt une tumeur ſur le gros tendon de la jambe, ou à côté au-deſſus du boulet, & ſouvent vis-à-vis ſon mouvement. Ce mal arrive aux jambes de derriere, il eſt ſouvent occaſionné par des coups ſur le tendon, ou bien par les meurtriſſures que ſe fait un Cheval qui ſe coupe; à cette eſpece de javart; la douleur eſt ſi violente qu'elle fait maigrir le Cheval, & la fiévre y ſurvient preſque toujours: enfin, c'eſt un des grands maux qui puiſſe arriver à cette partie; plus ce javart occupe le tendon, plus il eſt difficile à guérir: ceux qui ſont vis-à-vis le mouvement du boulet ſont les plus dangereux, la cure doit en être la même que du javart précédent, tant extérieurement qu'intérieurement, en augmentant les ſaignées & les rafraîchiſſemens, ſuivant la violence & la continuité de la douleur & de la fiévre.

J'ai averti que je donnerois, après avoir parlé des trois ſortes de javarts nerveux, la façon dont il faut proceder pour emporter la filandre qui reſte au fond de la playe quand le bourbillon eſt ſorti: J'ai dit que c'étoit par le moyen du feu; mais cette opération, quand on eſt obligé de la faire, doit être exécutée avec beaucoup de circonſpection de peur d'offenſer le tendon ou l'os: l'opération ſe fait de deux façons. La premiére eſt de faire l'opération crucialle; c'eſt-à-dire, de fendre en croix avec un couteau de feu pour brûler la filandre; cependant le mieux eſt d'aller chercher la filandre avec le bouton de feu pour la brûler. La ſeconde façon & la plus ſûre pour ne pas échauffer le tendon, eſt de fourer d'abord un tampon d'étoupe à force dans

le fond, puis brûler juſqu'à l'étoupe en changeant de boutons de feu du plus petit au plus grand.

Si la filandre ne veut point ſe détacher, mettez deſſus un peu de vitriol avec du ſucre.

Bien ſouvent on réuſſit ſans feu avec la ſeule pierre de vitriol miſe dans le trou.

Quand vous aurez fait votre opération avec les boutons de feu, vous penſerez avec huile de gabian & ſucre; mais ne vous impatientez pas: car la filandre eſt quelquefois long-tems à ſortir.

Le Javart encorné eſt une tumeur qui paroît ſur la couronne au-deſſus d'un quartier du ſabot, preſque toujours en dedans, & très-rarement en dehors; cette tumeur devient plus ou moins groſſe, elle ſe remplit de matiére & forme abcès; cette matiére corrompt ordinairement le cartilage qui forme la moitié de la couronne F F, de-là elle va s'inſinuer entre le quartier du ſabot & le petit-pied, & pénetre quelquefois juſques ſous la ſolle, ce qui fait que ce quartier ſe deſſéche ſouvent, quoique ce javart aboutiſſe quelquefois de lui-même, le mal n'eſt pas guéri pour cela, puiſqu'il reſte un fond ſous la couronne qui corrompt, comme nous avons dit, les parties qui ſont au-deſſous, c'eſt ce qui le rend ſi difficile à guérir: car agiſſant ſur la corne & ſur la couronne, ſouvent le Cheval eſt obligé de faire quartier neuf, & ce nouveau quartier ne vaudra pas grand'choſe: on voit bien par ce que nous venons de dire que ce javart doit être très-douloureux, & faire boiter le Cheval; mais il eſt plus dangereux au quartier de dedans qu'à celui de dehors: c'eſt communément des coups que le Cheval aura reçû dans cet endroit, qui auront donné lieu à ce mal. Pl. XVII. Fig. C & D.

En travaillant à la partie affligée, il eſt neceſſaire pour rendre la cure moins difficile, de diminuer le volume du ſang, & d'empêcher que des digeſtions trop abondantes ne nourriſſent la matiére qui eſt déja formée: c'eſt pourquoi il faudra ſaigner pluſieurs fois, & faire obſerver un régime rafraîchiſſant; c'eſt-à-dire, ſon & eau blanche. Venons maintenant à la façon dont il faut traiter le javart même.

Mettez deſſus de la thérébentine froide avec un quart d'huile de Laurier pour faire ſortir le bourbillon; quelquefois (ce qui eſt heureux) un petit morceau du cartilage ſe détache à la ſortie du bourbillon.

Si quand le bourbillon eſt ſorti il reſte un fond qui reproduiſe de la matiére, on peut mettre dans le trou une pierre de vitriol, ou enduire un plumaceau ou de la filaſſe avec un peu de ſublimé, & un peu de graiſſe mêlés enſemble: vous mettrez par-deſſus un plumaceau ſec, deux jours après appliquez encore de la thérébentine & huile de laurier comme ci-devant, la guériſon pourra ſuivre ce procedé en laiſſant tomber l'eſcarre; plus cet eſcarre ſera long à tomber, & mieux le mal s'en trouvera.

Si ce que nous venons de dire, ne réuſſiſſoit pas; il faudra ſe reſoudre à couper de la couronne & de la corne en triangle, la pointe en bas, pour donner écoulement à la matiére, ou en diſpoſant le triangle, la pointe en haut, afin de faire l'ouverture plus grande au ſabot; ſi l'on veut découvrir le fond du mal, on accompagnera cette operation d'une ou deux rayes de feu de haut en bas ſur la couronne, principalement du côté de la pince; ſi la matiére avoit coulé entre le ſabot & le petit pied; il faut ouvrir la corne juſqu'où la ſonde vous conduira, en formant un triangle, la pointe en bas, afin que la matiére puiſſe avoir écoulement; alors vous mettrez un plumaceau enduit de ſuppuratif, autant de jours qu'il en faudra pour finir la ſuppuration, c'eſt-à-dire, quelquefois pendant un jour, quelquefois pendant deux ou trois; enſuite, il ne s'agira plus que de traiter le mal comme une playe, tant pour les chairs baveuſes, que pour la deſſécher & finir. Voyez le Chapitre des Playes.

Eaux. Les eaux qu'on appelle auſſi les mauvaiſes eaux, auſſi-bien que les maladies ſuivantes, ſont des maux qui proviennent du vice de la lymphe; ils ſont cauſez preſque toujours par les embarras des glandes, qui ramenent cette lymphe du pied de derriere; car les eaux ne viennent preſque jamais aux pieds de devant, quand la lymphe a par elle même une qualité âcre, occaſionnée preſque toujours par les obſtructions du foye, & qu'étant arrêtée au pâturon par derriere, il ſe joint extérieurement de la craſſe & de la bouë qu'on aura négligé d'ôter, & qui ſera devenuë corroſive par ſon ſéjour dans les pâturons; outre qu'elle empêchera cette lymphe de tranſpirer, elle la fera fermenter encore en rongeant la peau; voilà la cauſe, non-ſeulement des eaux, mais encore des poireaux, crévaſſes, & mules traverſieres: leur ſeule difference, eſt dans les

ſignes

ſignes exterieurs, qui diſtinguent ces maux à proportion de la malignité de l'humeur.

Les eaux ſe dénotent par une humeur puante & une eſpece de pus, qui ſans faire ouverture, ſort au travers des pores du cuir d'abord, à côté du pâturon qu'elles gonflent; puis ſi elles s'envieilliſſent, elles monteront au boulet, & juſqu'au milieu de la jambe, la faiſant même quelquefois enfler toute entiére; la peau eſt amortie & blanchâtre, & ſi la matiére qui ſort eſt fort corroſive, elle finira par détacher le ſabot d'avec la couronne au talon, ſans danger néanmoins; car le petit pied n'en eſt jamais endommagé: il eſt arrivé cependant que quelques Chevaux ont fini par avoir des fics ou crapeaux, ou des javarts encornés; ajoutons, que lorſque la jambe toute entiére eſt fort enflée & roide; elle fait maigrir le Cheval, l'endroit du mal, c'eſt-à-dire, où ſont les eaux, ſe dégarnit entiérement de poil, les Chevaux épais comme les Chevaux de charette, les Chevaux d'Hollande & de Flandre, qui ſervent au caroſſe, & qui ont beaucoup de poil aux jambes, y ſont les plus ſujets, ſur-tout ceux d'entr'eux qui ont les jarets gras & pleins.

Quand les eaux ſont nouvelles, on en arrête aiſément le cours; mais quand elles ſont vieillies & les jambes fort enflées, la cure en eſt très-difficile.

Les Poireaux ayant une même cauſe que les eaux, arrivent aux pâturons & aux boulets, lorſque la lymphe par ſon ſéjour, étant devenuë cauſtique, & s'étant par conſéquent empuantie, les eaux qui ſont l'origine des poireaux, uſent & relâchent la peau en l'abreuvant; alors cette peau ſe gonflant, forme ces verruës ou eſpeces de champignons, qui viennent au pâturon, aux boulets, gagnent même inſenſiblement la jambe, & deſcendent juſqu'auprès des fourchettes aux jambes de derriere; ces tumeurs ont été nommées poireaux, parce-qu'elles reſſemblent à la tête d'un poireau; ils ont differens degrés de groſſeur & de malignité; les plus gros ne ſont pas les plus dangereux: à meſure qu'ils avancent, ils multiplient; quelquefois le poil tombe tout autour, & les laiſſe à découvert, gros comme des noix, & ſouvent quoique coupés, ils reviennent, & ſont pour lors très-difficiles à guérir. Poireaux.

Les crévaſſes ſe reconnoiſſent en ce qu'elles viennent aux plis des pâturons, en forme de fentes, dont il découle des Crévaſſes.

eaux puantes ; il y a quelquefois enflure à la crévaſſe.

Mules traverſieres. Les mules traverſieres viennent au-deſſus de l'endroit des crévaſſes, c'eſt-à-dire, qu'elles entourent le boulet à l'endroit du pli ; & ſouvent au-deſſus de ce pli, dans lequel a paru la premiere mule traverſiere, il s'en forme quelques autres ; elles ſont toutes douloureuſes, & font boiter le Cheval par la douleur qu'elles lui cauſent, attendu qu'en marchant, il eſt obligé d'étendre & de plier ſucceſſivement cette jointure, quelquefois même le boulet enfle ; c'eſt alors que le mal eſt plus difficile à guérir.

La ſeule difference des crévaſſes aux mules traverſieres, étant toutes deux des fentes abreuvées d'une lymphe puante, eſt que la crévaſſe vient au pâturon, dans le milieu par derriere, & que la mule traverſiere vient au pli de la jointure du pâturon avec le boulet.

Tous les maux ſuſdits, provenant d'une même cauſe, laquelle a été expliquée au commencement de l'article des eaux, ils doivent être traités de la même façon ; il s'agit de ſçavoir, ſi on voudra les guérir radicalement, ou ne faire que les pallier pendant un tems : les remedes extérieurs pourront faire ce dernier effet ; mais la cauſe ne ſera pas ôtée, puiſque communément ils reviendront quelque tems après, & prendront plutôt l'Hiver & les tems humides pour reverdir, que l'Eté & les terreins ſecs qui aident même à maintenir ces ſortes de jambes en meilleur état ; au lieu que ſi on traite en même tems le Cheval intérieurement, & qu'on continuë quelquefois pendant long-tems à rendre la lymphe plus fluide & moins diſpoſée à s'arrêter, les eaux, poireaux &c. ne reparoîtront plus, joignant à tous ces procedés beaucoup de propreté, ſur-tout dans les Villes, où la bouë croupit, & eſt par conſéquent corroſive ; cette propreté, c'eſt-à-dire, d'avoir grand ſoin de nettoyer les jambes, toutes les fois que les Chevaux rentrent, eſt ſeule capable de faire que tous ces maux ne paroiſſent point ; on peut appeller cette façon d'agir un remede préſervatif, mais pour qu'il ait de l'efficace, ce n'eſt pas de la façon dont les cochers lavent la jambe de leurs Chevaux, que le mal ſera détourné, puiſque ſe contentant de tremper un balet de jonc dans un ſceau d'eau, & de le paſſer ainſi mouillé ſur les jambes de devant & de derriere de leurs Chevaux, de haut en bas, c'eſt-à-dire, du ſens du poil, la bouë la plus

Abus des cochers.

intérieure, c'eſt-à-dire, celle qui ſe trouvera dans le pli du boulet & au pâturon, ne fera que s'enfoncer plus avant dans le poil, où elle cauteriſera petit à petit le cuir, comme nous avons dit ci devant. Il faut donc uſer d'une autre méthode, qui ne ſera agréée que des gens attentifs à la conſervation de leurs Chevaux, & dont les cochers ne ſeront pas les maîtres ; cette méthode eſt d'imbiber une éponge d'eau, & la tenant d'une main au pli du genouil pour les jambes de devant, & à la pointe du jaret pour celle de derriere, on la preſſe, & à meſure que l'eau tombe le long de la jambe, on broſſera bien, & principalement à rebrouſſe-poil avec une broſſe de la grandeur à peu-près d'une broſſe à ſoulier, le pâturon, le pli du boulet, le boulet & la jambe, afin d'ôter la craſſe & la bouë la plus enfoncée.

Quand les eaux ou quelques-uns des autres maux qui en dépendent, ont une fois paru, il s'agit de les guérir dans ce tems-là, & de plus d'empêcher qu'ils ne reviennent ; ce dernier objet ne pourra s'executer, qu'en faiſant prendre au Cheval des remedes fondans, comme l'acier pris pendant quelque tems ; puis quand cette poudre aura mis les humeurs aſſez en fonte pour pouvoir être diſſipées par la tranſpiration, alors les ſudorifiques forts tels que des décoctions d'eſquine, de ſalſepareille, gayac, ſaſſafras, buis, termineront la cure.

Breuvage pour les Eaux.

Eau de la forge du Maréchal, de la plus vieille, . 1 pinte.
Poix-réſine, miſe en poudre & paſſée au tamis, . 3 onces.
Antimoine crud en poudre, ... 1 once.

Paſſez dans un linge l'eau de forge, laiſſez infuſer toute la nuit la poix-réſine dedans ; le lendemain, mettez l'antimoine, & donnez tout de ſuite le breuvage ; on le donne trois jours de ſuite, ou un jour d'intervalle : ſi le flux d'urine ne vient pas aſſez, on peut ajouter encore deux onces de poix-réſine ; on recommencera même les breuvages, ſi on voit que l'enflure des jambes n'eſt pas conſidérablement diminuée, on chargera en même tems les jambes d'emplâtres blanches.

Les remedes extérieurs pour les eaux, ſont de nettoyer toujours bien le mal avec du vin chaud, puis appliquez deſſus un cataplaſme avec des feuilles d'hieble, ou de frotter avec du ſavon diſſous dans de l'eau-de-vie ; ſi on veut les deſſécher

comme tous les maux ſuivans, ſervez-vous d'alun brûlé, & quand les chairs ſeront bonnes, c'eſt-à-dire, qu'elles ſeront bien grénées, à ceux de ces maux où il y a eu crévaſſe, finiſſez par les baſſiner avec de l'eau ſeconde; ſi les jambes ſont enflées, ayez recours au Chapitre des Enflures en général.

Les poireaux ſe coupent juſqu'à la racine avec le feu, puis on finit par les deſſécher.

Aux crévaſſes, il faut d'abord couper le poil ſur le mal, puis ſonger à les deſſécher : pour cet effet, comme c'eſt une eſpece d'ulcere, appliquez-y du verd de gris mêlez enſemble, & enſuite de la tutie, ou onguent pompholix.

Les mules traverſieres doivent ſe deſſécher comme les crévaſſes; mais la cure en ſera plus longue, à cauſe qu'elle eſt ſituée dans le mouvement de la jointure, qui la fait ouvrir & fermer.

A tous ces maux, pour boulets & jambes gorgées, voyez le Chapitre des Enflures.

Quelques Maréchaux croyent que de déſergoter un Cheval, peut lui faire du bien dans cette occaſion; mais ils peuvent être aſſurez qu'ils ne lui feront ni bien ni mal, parceque ce qu'on appelle l'ergot d'un Cheval, eſt une eſpece de corne molle, qu'on trouve ſous le poil du fanon, c'eſt-à-dire, à l'extrêmité du boulet derriere; ils fendent cet ergot en quatre, je laiſſe à juger l'effet que cela doit faire.

Crapaudines. Les crapaudines ſe diviſent en deux eſpeces aſſez differentes l'une de l'autre; la premiere qui eſt celle dont nous allons parler, eſt une tumeur qui vient un peu au-deſſus de la couronne; & la ſeconde eſpece ne vient jamais ſeule; mais elle accompagne quelquefois une eſpece de playe ou fente, qui ſe fait dans le ſabot, qu'on appelle ſeime, & dont nous parlerons dans le Traité des Playes au Chapitre des Seimes; y joignant cette eſpece de crapaudine, pour laquelle je renvoye le Lecteur audit Traité.

La crapaudine, dont il eſt queſtion, ſe reconnoît par un poireau ou petit ulcere, qui vient au-devant des pieds, de la largeur d'un petit pouce plus haut que la couronne au milieu du pied; cette tumeur vient également aux pieds de devant & à ceux de derriere; il ſort de cet ulcere une humeur, qui par ſon âcreté deſſéche la corne, de façon qu'au-deſſous de la crapaudine, il ſe fait un canal le long de la corne, juſqu'au

fer : ce mal eſt plus difforme que dangereux, ſa cauſe eſt la même que celle des eaux & autres maux dont nous venons de parler ; ainſi il faudra ſonger à la deſſécher comme les maux ſuſdits.

CHAPITRE LXVIII.

Des Enflures & Meurtriſſures du pied ; Sçavoir, le Heurt ou étonnement de Sabot, le Fic ou le Crapaud, les Ceriſes, la Solle baveuſe & la Solbature, l'Apoſtume ou Suppuration de la fourchette & les Bleymes.

LE pied du Cheval eſt formé par une corne dure, qu'on appelle ſabot, qui l'entourre dans ſa hauteur ; cette corne devenant plus tendre aux talons, ſe continuë des talons juſqu'au milieu du deſſous du pied, où elle ſe termine en pointe ; cette eſpece de corne s'appelle la fourchette, tout le reſte du deſſous du pied eſt rempli par une corne également tendre, mais qui n'eſt pas ſi compacte, & qui eſt plus ſpongieuſe ; cette eſpece de corne va s'unir avec la corne du ſabot, tout autour du pied ; c'eſt ce qu'on appelle la ſolle. Toutes ces differentes eſpeces de corne, ſont inſenſibles par elles-mêmes ; mais comme enſuite & plus intérieurement, il ſe trouve des parties vives & capables d'être bleſſées, les heurts, foulures, contuſions, meurtriſſures, ſe font ſentir par contre-coups des parties inſenſibles aux ſenſibles ; c'eſt des maux qui en proviennent, que nous allons parler. * Nous commencerons par l'étonnement de ſabot ; par ce terme nous n'entendons point la maladie décrite dans le Parfait Maréchal ſous ce titre, attendu que nous trouvons un veritable étonnement de ſabot, & que le Parfait Maréchal appelle improprement étonnement de ſabot, le relâchement de l'os du petit pied & des croiſſans qui en proviennent, le ſabot n'y ayant nulle part. Commençons :

L'étonnement de ſabot, n'eſt autre choſe qu'une meurtriſſure, que la corne du ſabot aura faite ſur la chair, qui eſt entre lui & le petit pied, par le moyen deſquels heurts violens, le Cheval ayant frappé ſon ſabot avec force contre une pierre, ou quelqu'autre matiere dure, les vaiſſeaux du ſang qui cou-

* Si le Lecteur veut connoître pour ſe mettre plus au fait, la ſtructure du pied, je le renvoye à ſon Anatomie, qui eſt au Chapitre de la Ferrure dans le Traité des Operations.

Etonnement de ſabot.

lent dans cette chair, auront été rompus & les liqueurs épanchées, auront cauſé inflammation ; ce qui ſe connoît par la chaleur & la douleur que le Cheval ſent au pied, qui le font boiter ; enſuite le pied ſe rapetiſſe, parceque la chaleur le fait deſſécher, & ſouvent il paroît une groſſeur comme ſi c'étoit une forme au-deſſus de la couronne ; cette groſſeur eſt même très-difficile à guérir, & on n'en viendra à bout qu'avec des rayes de feu, car les reſolutifs ſont trop foibles dans cette occaſion.

A l'égard du pied, d'abord que vous vous appercevrez de l'étonnement de ſabot, parez bien le pied, enſuite décernez la pince, comme ſi vous vouliez déſoler le Cheval, afin qu'il reſte aſſez peu de corne dans cet endroit, pour que la vertu des médicamens puiſſe y pénétrer ; alors mettez deſſus un plumaceau enduit d'eſſence de thérébentine, une emmiellure, ou d'autres émolliens & reſolutifs ſur toute la ſolle & autour du ſabot ; ſi le mal ne cede point à ce remede, il faudra deſſoler & continuer le même procedé.

Fic ou Crapaud.

Le fic ou crapaud, eſt un mal du bas des talons, ou de la fourchette ; on le reconnoît par une excroiſſance de chair ſpongieuſe & fibreuſe, ayant quelquefois la forme d'un poireau, d'une très-mauvaiſe odeur ; cette groſſeur vient preſque toujours aux pieds de derriere, au haut de la fourchette vers les talons ou à côté ; cette tumeur dénote preſque toujours une mauvaiſe diſpoſition de l'intérieur, c'eſt-à-dire, embarras, obſtruction, provenant de quelque reſte de maladie, ou du temperament vicié, ou flegmatique du Cheval ; c'eſt ce qui fait que les fics viennent preſque toujours dans les pieds qui ſont fort élevés & creux, & qui ont le talon large, & preſque jamais aux pieds foibles, minces & plats ; auſſi les gros Chevaux chargés d'humeurs, y ſont-ils plus ſujets que les autres.

Ce mal d'abord n'eſt pas douloureux, & ne fait pas boiter le Cheval ; mais ſi on le laiſſe vieillir, ou qu'on le panſe mal, il coulera juſqu'aux talons, à la ſolle, aux quartiers, ou à la pince, & gagnant le tendon ou le petit-pied, il deviendra très-dangereux & douloureux ; alors il pourra paſſer juſques ſous le quartier, ſoufler au poil, & paroître à la couronne ; enfin il pourrira tout le pied, & rendra le Cheval inutile. Vous ſçaurez de plus que (ſuivant la diſpoſition intérieure) de

deux fics que vous penſerez à deux differens Chevaux, vous en guérirez un aiſément, & la cure de l'autre ſera extrêmement longue & difficile ; vous n'en viendrez peut-être jamais à bout, à moins que vous ne travailliez à l'intérieur, en même tems que vous appliquerez des remedes ſur la partie offenſée.

Lorſqu'un Cheval a ſupporté long-tems un fic, le pied lui élargit ſenſiblement plus que les autres.

Quand vous voulez traiter un fic, commencez donc par rafraichir le Cheval avec la ſaignée, des lavemens, l'acier, le foye d'antimoine, lui donner des breuvages avec aloës & miel &c. le tout pour empêcher que la fluxion ne ſe continuë ſur le mal ; en même tems vous couperez tout le fic, prenant bien garde de n'y laiſſer aucunes racines, qu'on diſtingue au fond du mal en forme de petits filamens blancs, & pour premier appareil, vous mettrez ſur l'endroit coupé de la thérebentine mêlée avec un quart d'huile de laurier, le tout chaud, pour arrêter le ſang : quatre jours après, mettez du baume verd, ou de l'égiptiac, & de l'eau-de-vie, ou eau d'alibour ; enfin le plus grand remede des fics, eſt de couper toujours juſqu'au delà de la racine, & de compreſſer enſuite très uniment, de peur que dans l'endroit qui ne preſſeroit pas la chair abreuvée de l'humeur du fic, ne vînt à bourſouffler, & à en reproduire un autre, qu'il faudroit toujours couper.

On peut au lieu de couper avec le biſtoury, ſe ſervir du couteau de feu ; mais il a un inconvenient, qui eſt que ſi le fic repouſſoit pluſieurs fois, on ne pourroit recommencer à couper avec le feu qu'en deſſéchant trop la corne voiſine.

Ceriſes.

Les ceriſes ſont un mal de la fourchette, elles ſe dénotent par des tumeurs, ou bouillons de chair vive, reſſemblant à de petits fics ; ces ceriſes viennent à côté de la fourchette, rarement aux pieds de devant, preſque toujours aux pieds de derriere, où on en voit auſſi quelquefois au bout de la fourchette, leur groſſeur eſt celle d'une noix & quelquefois plus : de ces ceriſes, il y en a de très-douloureuſes, ſur-tout aux pieds de derriere, celles-là font boiter le Cheval tout bas ; ce mal provient de la lymphe nourriſſiere de la fourchette, qui s'arrêtant par obſtructions & s'épaiſſiſſant, bourſouffle la chair après l'avoir uſée. La difference qu'il y a entre les ceriſes & les

fics, eſt la malignité de l'humeur plus grande aux fics qu'à ce mal; il eſt même aſſez aiſé communément de guérir cette tumeur; cependant ſi on négligeoit d'y donner ordre, elle pourroit dégénérer en fics; c'eſt pourquoi, il faut couper la ceriſe avec le feu; enſuite l'eſcarre tombé, vous deſſécherez la playe: quelquefois on les extirpe avec un peu de vitriol en poudre, ou de ſublimé, qu'on continuë à mettre juſqu'à ce que la place ſoit unie; puis on finit par mettre deſſus de l'égiptiac; il ne ſeroit pas mal à propos auſſi de travailler à l'intérieur, puiſque la lymphe épaiſſie, marque une mauvaiſe diſpoſition, ainſi pour rendre cette lymphe fluide, il ſeroit bon de ſaigner & de faire obſerver la diéte pendant quelque tems.

Bouton ſous la ſolle. Il vient ſous la ſolle du Cheval quelquefois une eſpece de ceriſe ou boüillon de chair accidentelle, lorſqu'ayant deſſolé un Cheval pour quelque mal de pied, le Maréchal n'a pas également compreſſé par-tout: l'endroit qui ne l'aura pas été bourſoufflera, la ſolle ne laiſſera pas de revenir par-deſſus; mais quand on croira le Cheval en état de marcher, cette groſſeur qui ſe trouvera ſous la ſolle, le fera boiter; il n'y a d'autre remede à cela, que de deſſoler une ſeconde fois, couper la ceriſe, mieux compreſſer & laiſſer revenir la ſolle.

Suppuration de la fourchette. Il arrive quelquefois que la fente de la fourchette, ou bien les deux côtés, ſuintent une eſpece de pus, mêlé d'eau rouſſe; ce qui rend la partie aſſez douloureuſe, pour que le Cheval en boite tout bas; cette humeur eſt la même qui produit les eaux & les fics: ce mal n'eſt pas dangereux, quand on en a ſoin; mais s'il étoit négligé, il pourroit produire un fic, & même il en eſt ſouvent l'avantcoureur: on diſſipera cette mauvaiſe humeur, en faiſant entrer dans ces fentes des plumaceaux enduits de tarc chaud; ſi cela ne ſuffit point, il faudroit ſe ſervir de deſſicatifs. A l'égard de la cure intérieure, voyez le Chapitre des Eaux.

Solle baveuſe. La ſolle devient quelquefois abreuvée d'humidité; alors elle s'enfle, devient molle comme une éponge, & baveuſe; il s'agit de raffermir cette ſolle; pour cet effet, il faut la baſſiner ſouvent avec de l'eau-de-vie camphrée, ou de l'eau d'alibour, appellée auſſi eau de merveille.

Solbature. La ſolbature eſt une foulure & meurtriſſure à la ſolle; vous connoîtrez la ſolbature en ce que vous trouverez la ſolle chaude

chaude & noire, séche & douloureuse; si vous la tâtez, quand vous verrez votre Cheval boiteux, & que vous chercherez la cause de cet accident; il y a des solbatures, qui causent tant de mal au Cheval, qu'il néglige souvent sa nourriture & reste couché, de peur d'appuyer sur sa solle. Ce mal peut avoir plusieurs causes, comme d'avoir marché pendant le grand chaud dans des païs sablonneux; ce qui dessèche tellement la solle, qu'elle meurtrit ensuite la chair du petit pied: pareille chose arrivera, pour avoir long-tems cheminé déferré sur un terrein dur, si le fer a porté quelque tems sur la solle, il la meurtrira: on connoît cette cause, si après avoir déferré un Cheval, en examinant le fer du côté de dedans; on voit quelque endroit plus lisse & plus clair sur le fer, cet endroit est celui qui portoit sur la solle.

Quand la solbature provient du fer qui a porté, parez le pied jusqu'au vif; puis mettez sur la solle de l'essence de thérébentine avec du tarc; si la solbature est légere, & qu'elle ne vienne que d'une solle qui se séche, pour la ramollir toutes les graisses & huiles sont bonnes; si la solbature fait de grandes douleurs au Cheval, & que la solle soit extrêmement séchée & meurtrie, le meilleur remede, est de saigner une fois pour diminuer la douleur, puis dessoler.

On connoît de trois especes de bleymes; sçavoir, bleymes séches, bleymes encornées, qui ne sont souvent qu'une suite des bleymes séches, & bleymes foulées. Bleymes.

Les bleymes en général se reconnoissent par une petite rougeur, comme du sang extravasé, qui se trouve entre la solle & le petit pied; on ne les distingue, que lorsque l'on blanchit le pied en le parant: cette rougeur n'est autre chose qu'un sang, qui n'ayant pas eu son libre cours, s'est arrêté & extravasé.

Les bleymes séches sont nommées ainsi, à raison de leur cause, laquelle est intérieure, provenant de grande séchereſſe de pied: les pieds cerclés & les talons encastelés, sont très-sujets à cette espece de bleyme, dont les Chevaux de manége sont très-communément incommodés, parcequ'ils ne travaillent jamais que sur la poussiere du crotin sec, & qu'ils n'ont par conséquent jamais la solle humectée: cette sorte de bleyme vient plutôt au quartier de dedans qu'à l'autre, parceque ce quartier étant naturellement plus foible, est plus

ſujet à ſe ſerrer ; ce mal fait extrêmement boiter le Cheval, & s'il eſt négligé, il dégénerera communément en bleyme encornée.

On préviendra ce mal, en tenant les pieds bien nets, en les graiſſant d'onguent de pied, & en leur mettant ſous les pieds de devant de la fiente moüillée.

La ferrure en remediant aux talons & aux quartiers de dedans ſerrés, s'oppoſera par ce moyen à la naiſſance de ces bleymes.

A l'égard des Chevaux de manége, il faut avoir la précaution de leur faire nettoyer le deſſous des pieds, avec le curepied, toutes les fois qu'ils ſeront de retour du manége.

Pour guérir ce mal, il faut percer la bleyme juſqu'à la matiere, qui eſt preſque toujours noire; enſuite panſez avec l'eſprit de thérebentine, & la poudre d'euphorbe & de la thérébentine à la couronne; s'il ſurvient des filandres, voyez le Chapitre des Playes, où il en eſt parlé.

Comme ce mal eſt douloureux; & demande du repos, il ſera bon de ſaigner & diminuer l'ordinaire du Cheval.

La bleyme encornée, eſt communément comme j'ai dit ci-deſſus, une ſuite de la bleyme ſéche, négligée & vieillie; car alors la matiere n'ayant point d'iſſuë, cheminera ſous le quartier, & enfin paroîtra à la couronne; alors ce mal eſt infiniment dangereux, & plus même que le javart encorné; ſouvent même, il oblige le Cheval à faire quartier neuf.

Il eſt abſolument néceſſaire dans cette occaſion, de traiter le Cheval intérieurement avec ſaignées, diétes & lavemens : du reſte ſuivez le procedé du javart encorné, Chapitre LXVII.

Les bleymes foulées ont une cauſe extérieure, car elles proviennent de ce qu'il ſe ſera enfermé de petites pierres ou du gravier entre le fer & la ſolle, ou bien que le fer aura porté ſur la ſolle qu'il aura foulée & meurtrie en quelque endroit: les pieds plats ſont ſujets à ces ſortes de bleymes, car le gravier ou le ſable s'enferment facilement à ces pieds entre le fer & la ſolle.

Cette eſpece de bleyme eſt aiſée à guérir au commencement, & n'eſt pas dangereuſe, à moins qu'on ne la laiſſe vieillir : car alors elle ne laiſſeroit pas d'avoir des ſuites fâcheuſes.

On découvrira la bleyme juſqu'au vif: on tiendra la ſolle &

le ſabot gras avec du cambouis du côté de la bleyme ; & en remettant le fer, on aura attention qu'il ne porte point depuis le premier trou.

CHAPITRE LXIX.

Des Tumeurs froides ; ſçavoir, Loupes, Véruës & Poireaux.

LEs tumeurs froides ou écroüelleuſes ſont de pluſieurs eſpeces : ſi elles ſont molles, ce ſont des loupes : ſi elles ſont dures, ce ſont des glandes écroüelleuſes ; les poireaux & les véruës ſont de petites tumeurs de ce genre ; les loupes ſont un amas de matiéres enfermées dans un kiſte ou enveloppe particuliere ; cette enveloppe eſt comme une peau déliée ; la matiére qu'elle enferme peut avoir trois conſiſtances différentes, ou elle reſſemble à du miel, ou à du blanc d'œuf, ou à du ſuif ; cet accident & tumeur eſt une ſuite de la crevaſſe des vaiſſeaux lymphatiques, laquelle eſt occaſionnée par des engorgemens & obſtructions de la lymphe dans ſes propres vaiſſeaux, laquelle venant à ſe dégorger, forme la loupe & les autres eſpeces de tumeurs ci-deſſus : ainſi toutes ces groſſeurs proviennent du vice de la lymphe, qui étant extravaſée, ſe durcit, ou prend quelqu'autre conſiſtance ſuivant ſa qualité, & comme la lymphe n'eſt point une humeur fermentative, elle ne s'enflamme point : ainſi toutes ces tumeurs ſont indolentes ; c'eſt-à-dire, qu'elles ne ſont point douloureuſes à l'animal. Les veſſigons, les capelets & les molettes ſont des eſpeces de loupes ; c'eſt-à dire, des humeurs renfermées dans une peau particuliere ; il y a même des perſonnes qui enlevent les veſſigons & les molettes en fendant la peau, & en coupant enſuite la bouteille pour l'ôter de ſa place ; mais ces maux reviennent communément quelque tems après : ainſi, je croy qu'il vaut mieux ſe ſervir du procedé détaillé dans les Chapitres qui traitent de ces maux.

Quand les loupes ſont petites, il faut ouvrir la peau, & les emporter avec le biſtouri ; quand elles ſont trop groſſes pour faire cette opération, il faut les percer avec la lancette à inciſion, ou avec le trocar, pour dégorger la matiére, & lorſque la peau eſt flétrie, il faut emporter le kiſte qui reſte avec les trochiſques de ſublimé corroſif, & faire bien long-tems ſuppurer avec le baſilicum : ou bien percez la loupe avec un

bouton de feu, de façon que vous y faſſiez une grande ouverture; la matiére écoulée, vous ſeringuerez dans l'ouverture, du baſilicum fondu : enſuite vous mettrez une tente dans le trou, enſuite une enveloppe que vous imbiberez de vin aromatique ou d'althea.

Comme les poireaux & les veruës qui viennent ſur le corps ſont tout-à-fait extérieurs, & ont ſouvent leur racine plus étroite que le corps de la tumeur, tels que ſont les fics dont nous avons parlé Chap. LX. il eſt aiſé de les extirper avec de la ſoie cramoiſy, qu'on ſerre tous les jours un peu, juſqu'à ce qu'elle ait coupé cette racine; ſi on ne peut lier la véruë ou le poireau, on n'a qu'à les couper avec le fer ou le feu.

CHAPITRE LXX.

DES MALADIES D'EFFORTS.

De l'écart ou effort à l'épaule, & de l'entre-ouverture.

POur comprendre ce mal, il faut d'abord ſçavoir que l'épaule du Cheval, comme celles des autres animaux à quatre pieds, n'eſt attachée au corps par aucun os, mais ſeulement appliquée ſur les côtes, & retenuë en ſa juſte ſituation par pluſieurs muſcles dont les principaux ſont pour le haut de l'épaule, le rhomboïde *a*, Figure C. & pour le bas le pectoral *c*, Figure D.

Planche XXVIII.

Le muſcle pectoral la joint au poitrail : lors donc qu'un Cheval en cheminant gliſſera de côté, ou que par quelqu'autre accident ſa jambe de devant ſe ſera écartée du corps plus qu'à l'ordinaire; il arrivera que principalement le muſcle pectoral qui eſt le plus près du bras en dedans, ſouffrira une extenſion plus ou moins violente, & cauſera par conſéquent un mal plus ou moins conſidérable à l'épaule du Cheval; quand l'effort n'a été que médiocre, il s'appelle ſimplement écart ou effort d'épaule; & lorſque l'effort eſt aſſés violent pour avoir disjoint l'épaule plus conſidérablement, on appelle cet accident entre-ouverture.

Entre-ouverture.

L'effort d'épaule eſt aſſés difficile à connoître quand on n'a pas été témoin de l'accident, ſurtout quand il n'a pas été conſidérable, attendu que ſouvent l'on voit boiter un Cheval également d'un mal de pied comme d'un mal d'épaule : mais ſi après

avoir examiné le pied, on n'y découvre rien : voicy les ſignes par leſquels on pourra connoître ſi le mal eſt à l'épaule. Premiérement, on commencera par viſiter l'épaule en la maniant fort, ou en faiſant aller le bras en avant & en arriere, pour voir s'il n'en feint pas. Si cette épreuve ne vous indique rien, on ſe ſert de pluſieurs autres façons d'agir : on fait marcher le Cheval pour voir s'il ne fauche pas en cheminant ; c'eſt-à-dire, que l'épaule qui aura ſouffert l'écart obligera la jambe à s'écarter du corps en faiſant un demi-cercle à chaque pas que le Cheval fera: on le fait auſſi troter en rond ou tourner court ; le tout, pour connoître ſi l'épaule qu'on ſoupçonne a le mouvement de l'autre ; c'eſt-à-dire, s'il portera ſa jambe auſſi en avant d'un côté que de l'autre : car la jambe de l'épaule malade reſtera en arriere, & n'avancera pas également comme la jambe de l'épaule ſaine ; ſi on ne découvre rien par toutes ces épreuves, la façon la plus ſûre pour s'éclaircir eſt de faire marcher le Cheval pendant une eſpace de tems ; s'il boite d'abord, & qu'après quelques momens, quand il ſera un peu échauffé à marcher il vient à moins boiter, il eſt ſûr que ſon mal eſt dans l'épaule, au contraire, des maux de pied : car un Cheval qui a mal au pied, boite davantage à meſure qu'il s'échauffe.

Ce mal étant cauſé, premiérement, comme nous avons dit, par l'extenſion d'un ou de pluſieurs muſcles ; l'accident qui a cauſé cette extenſion a relâché ou rompu les vaiſſeaux lymphatiques deſdites parties, la lymphe ſortie de ſes vaiſſeaux ſe change en glaires qui embarraſſent le mouvement de l'épaule, attendu qu'elles ſéjournent entre l'épaule & les côtes : d'ailleurs, les fibres nerveuſes ayant ſouffert dans l'effort, occaſionnent la douleur.

Il ne s'agit donc à ces maux que de réſoudre & diſſiper ces glaires lymphatiques, & qui empêchent les muſcles de reprendre leur reſſort naturel : c'eſt pourquoi auſſi-tôt qu'on s'apperçoit qu'un Cheval a pris un écart, il faut tant pour diminuer la douleur que pour empêcher l'amas des glaires : il faut, dis-je, commencer par la ſaignée plus ou moins réiterée, & précipitamment, ſuivant la conſéquence du mal : alors vous vous ſervirez (pour appliquer ſur la partie, mais principalement ſous l'aiſſelle où le muſcle pectoral ſe joint au bas de l'épaule,) des réſolutifs ; mais il faut éviter les graiſſes & tous émolliens à ces parties, puiſque ces médicaments ne font que relâcher & bou-

cher les pores : au lieu qu'il faut raffermir & faire tranſpirer les ſucs épanchés.

Il y a des Maréchaux, qui, dans ces occaſions font nager les Chevaux à ſec ; ils ne pourroient pas mieux faire s'ils avoient envie d'eſtropier tout-à-fait le Cheval : ce qu'ils appellent nager à ſec, eſt d'attacher la jambe ſaine, en faiſant joindre le pied au coude, au moyen d'une longe qu'ils paſſent par-deſſus le garot, & dans cet état ils contraignent le Cheval à marcher à trois jambes, & par conſéquent à faire de nouveaux efforts ſur la jambe malade ; ils diſent que par ce moyen il s'échauffe l'épaule, & qu'ainſi les remedes pénetreront plus aiſément, les pores étant plus ouverts ; mais il eſt aiſé de voir que cet expédient ne fait qu'irriter la partie, augmenter la douleur, & rendre par conſéquent le mal plus conſidérable qu'il n'étoit : on voit bien que cet abus n'eſt pas d'une petite conſéquence : à la place d'une opération ſi douloureuſe, on peut ſi l'on veut promener un peu le Cheval avant la premiére application des drogues : on a auſſi coutume de mettre un fer à patin, Pl. XIX. S. & des entraves à un Cheval qui a un effort d'épaule. Les entraves, afin qu'il ne puiſſe s'écarter dans l'écurie, ce qui eſt très-bien ; & le patin à la jambe qui n'eſt point malade, afin qu'il s'appuïe ſur la jambe malade : ce que je trouve hors de raiſon, puiſque cet expédient fatigue encore la partie affligée, & doit y faire plus de mal que de bien.

Il faut du repos à un Cheval qui a un effort d'épaule, & du ſéjour pour le rétablir.

On peut quand l'effort n'eſt pas grand, & qu'il ne fait pas froid, mener le Cheval nager dans l'eau un quart-d'heure le matin & autant le ſoir ; & au retour, frotter l'épaule avec de l'eſprit-de-vin & du ſavon d'Eſpagne.

Les réſolutifs qu'on employera ſont, l'eſſence de thérébentine, la thérébentine avec la poix-réſine, les eſſences qu'on appelle huiles d'aſpic, de pétrole, avec l'eſprit de thérébentine, &c.

Pour un violent effort d'épaule qu'on appelle entre-ouverture, ou pour un effort envieilli, on fait pluſieurs opérations ; ſçavoir, une qui s'appelle mettre des plumes, d'autres qu'on appelle ſeton & ortie : enfin, le feu. Voyez ces opérations au Traité des Opérations.

Si un Cheval en valoit la peine, rien ne ſeroit meilleur que la douge avec les eaux minérales chaudes.

CHAPITRE LXXI.

Des épaules deſsèchées, & de celles qui reſtent foibles.

QUelquefois quand un effort ou quelque mal conſidérable à un pied a été fort long à guérir, l'épaule qui n'aura point eu de mouvement pendant la cure ſe ſera tellement affoiblie, qu'elle aura perdu ſa nourriture, quelquefois elle ne reſte que foible: de ces deux cas, il y en a un qui peut ſe guérir, & l'autre eſt incurable. Si l'épaule n'a que de la foibleſſe, & qu'elle ne ſoit pas totalement deſſéchée, on peut la ranimer en faiſant faire au Cheval un exercice qu'on augmentera tous les jours, y ajoûtant des réſolutifs & des adouciſſans, comme des graiſſes; ſçavoir, de l'eau-de-vie, du ſain-doux, de la graiſſe de Mulet ou de Cheval, & du beurre. Les quatre onguens; ſçavoir althea, populeum, onguent roſat, & miel commun partie égale, &c. Si l'épaule eſt tout-à-fait deſſéchée, le mal eſt incurable.

CHAPITRE LXXII.

Des efforts de reins.

LEs Chevaux vigoureux ou ceux qui ſont chargés trop peſamment ſont ſujets à ſe donner des efforts de reins, ſoit qu'ils veuillent ſe retirer de quelque mauvais pas, ſoit en ſe relevant après une chute; il peut arriver auſſi qu'un Cheval ſe peut donner un tour de reins dans l'écurie. Si dans le moment qu'il ſe léve il vient à gliſſer dans ſa place: alors, voulant s'empêcher de retomber, il employera la force de ſes reins, ce qui occaſionnera une extenſion conſidérable des tendons qui attachent chaque vertebre l'une à l'autre.

Dans toutes les occaſions cy-deſſus, plus le Cheval aura employé de force, & plus l'extenſion ſera violente: ainſi, cet accident a pluſieurs degrés de danger, & un effort de reins peut être plus ou moins conſidérable.

Quand l'effort n'eſt pas grand, on le connoît en ce que le Cheval a de la peine à reculer, & qu'en trottant ſa croupe chancelle; & ſi l'effort eſt plus conſidérable, ces ſignes augmentent au point qu'un Cheval ne ſçauroit plus avancer ni re-

culer qu'il ne ſoit prêt à tomber, ne pouvant empêcher ſa croupe de balancer ſi conſidérablement, que pour peu qu'on veuille forcer le Cheval à avancer, ſa croupe tomberoit la premiére, & l'entraîneroit à terre. Un accident très-conſidérable qui peut accompagner l'effort de reins violent, & qui eſt incurable, c'eſt la rupture de quelques veines qui ſe ſeront rompuës dans le corps au moment de l'effort : alors le ſang s'épanchera dans quelques parties du bas ventre, & s'y corrompant, formera un abcès intérieur, ce qu'on reconnoîtra par la ſuite, ſi on voit que malgré les remedes, la fiévre devienne fort conſidérable : Si cet accident n'eſt pas arrivé, le Cheval peut guérir d'un effort de reins.

Quand le tour de reins eſt peu conſidérable, il eſt bon (dans le moment que l'accident vient de lui arriver) de ſe ſervir de reſtrinctifs, qui, en reſſerrant ſur le champ la partie, empêcheront les liqueurs de s'extravaſer : ainſi, on fera nager ſur le champ le Cheval dans l'eau froide, &c. Ces remedes ne ſont bons que ſur le champ ; mais un quart d'heure après, ils ſeront inutils, parce qu'alors l'épanchement ſera fait : c'eſt pourquoi il ſera néceſſaire d'uſer de réſolutifs, & employer la ſaignée plus ou moins réïterée ſelon que l'effort ſera conſidérable : on donnera auſſi au Cheval des lavemens anodins avec lait ou boüillon de tripes, y joignant meauve, violette, ſemence de lin, camomille, melilot, huile roſat, jaunes d'œufs, thérébentine ; & quand l'effort eſt grand, un breuvage avec ſel policreſte, 1 once, grains de geniévre, 1 litron dans une pinte de vin rouge tous les jours pendant huit jours.

Il faut qu'un Cheval qui a eu un effort de reins un peu conſidérable, ſoit quarante jours ſans ſe coucher : c'eſt pourquoi il faudra le ſuſpendre du devant, le frotter pendant trois jours avec de l'eſſence de thérébentine, enſuite on lui chargera les reins avec une charge, ou le ciroïne ſuivant.

Ciroïne.

Poix blanche, poix noire, cire neuve, & thérébentine, partie égale.

Au bout de quinze jours on ſe ſervira de bains, d'herbes aromatiques.

CHAP.

CHAPITRE LXXIII.

Effort appellé Avant-cœur, & effort dans l'aîne.

COmme nous croyons que la maladie nommée par les Maréchaux avant-cœur, eſt un effort du muſcle pectoral, & que l'effort dans l'aîne eſt une extenſion des muſcles de cette partie ; nous mettons ces deux maux au rang des efforts : mais comme ces ſortes d'efforts ſont extrêmement dangereux, cauſent une fiévre conſidérable au Cheval, & le mettent en fort peu de tems au riſque de ſa vie ; nous les avons détaillés dans l'article des maladies aiguës Ch. XVI, & nous n'en parlons ici que pour y renvoyer le Lecteur.

CHAPITRE LXXIV.

Des efforts à la hanche, & du Cheval épointé.

CE que les Maréchaux appellent la hanche du Cheval, eſt compoſé de trois os, ou du moins de trois bouts d'os apparens, le plus haut eſt à la naiſſance de la croupe de chaque côté en haut *a* ; quand cet os eſt trop élevé, on dit que le Cheval eſt cornu. Le ſecond bout d'os, en y touchant, ſe trouve proche le haut de la queuë, à côté de l'anus de chaque côté *bb*. Le troiſiéme eſt un os qu'on ſent un peu plus bas que le précédent, & plus en côté, formant le haut de la cuiſſe *cc*, les Maréchaux appellent cet os la noix. Planche XXVII.

Ces trois bouts d'os ſont ſujets à des accidens que nous allons détailler : Premiérement, l'os du haut de la hanche, qui eſt le premier dont nous avons parlé, paroît quelquefois viſiblement plus bas que celui de l'autre côté, ſoit par heurts ou coups, ſoit par contuſion, qui en auront émouſſé l'extrêmité apparente aux jeunes Chevaux, parce que dans la jeuneſſe l'extrêmité de cet os n'a pas encore acquis une dureté capable de réſiſter à ces accidens. Cette hanche baſſe eſt plus deſagréable à la vûë que dangereuſe, parce qu'elle fait rarement boiter le Cheval : mais elle eſt choquante, parce qu'elle fait paroître la croupe du Cheval plus baſſe d'un côté que de l'autre, quand on le regarde par derriere : on appelle un Cheval en cet état éhanché ou épointé. E Epointé. Planche XXIII. Fig. B.

Il n'y a point de remede pour faire remonter l'os dans la place où il étoit précédemment : mais ſi le Cheval en boitoit par hazard, ce qui arrive quelquefois, il faudroit réchauffer la partie avec les huiles chaudes, des charges ou des ciroines.

Effort à la noix.

La noix qui eſt cet os du haut de la cuiſſe, dont nous avons parlé au commencement de ce Chapitre, peut auſſi avoir ſouffert effort ; c'eſt-à-dire, peut-être un relâchement du ligament qui le joint à l'os de la hanche *d*, car cet os du haut de la cuiſſe a une tête ronde *e* qui s'emboëte dans un creux fait exprès, ayant la figure d'une calotte, au fond de laquelle un ligament fort & court provenant du milieu de la tête ronde l'attache. Je dis qu'il faut que dans cette eſpece d'effort ce ligament ſoit trop étendu & relâché : car s'il étoit tout-à-fait rompu dans le tems de l'effort, & que l'os du haut de la cuiſſe fût ſorti de ſa boëte, au lieu que cet effort eſt ordinairement très-peu dangereux, il deviendroit incurable à cauſe de l'impoſſibilité qu'il y auroit de le faire rentrer dans ſa place.

Planche XXVII. Fig. A.

On découvre cette eſpece d'effort lorſque l'on voit que le Cheval tourne la croupe en trottant, baiſſe la hanche, & eſt boiteux : ce qui montre que les muſcles qui vont à cette partie ſont relâchés, auſſi-bien que le ligament : ce qui fait qu'à la fin la hanche deſcendroit viſiblement plus bas que l'autre ; c'eſt pourquoi il faut, auſſi-tôt qu'on s'apperçoit de l'effort, commencer par ſaigner le Cheval une ou deux fois du col, pour faire diverſion aux humeurs qui pourroient tomber ſur la partie ; s'il eſt fort boiteux, il faudra qu'il ſoit neuf jours ſans ſe coucher, pendant lequel tems vous employerez des réſolutifs ſur la partie, comme mêler ſon ſang avec moitié eſſence de thérébentine, eau de-vie & moitié eſſence de thérébentine pluſieurs jours, ou bien y mettre des charges. Si tout cela ne réüſſit pas, il faudra finir par le feu en faiſant une rouë de pointe de feu autour de cette jointure : on peut auſſi y faire une ortie.

L'effort le plus conſidérable & le plus dangereux, eſt celui qui ſe fait à cet os de la croupe qui eſt auprès du tronçon de la queuë de chaque côté, cet os étant contigu à celui du haut de la hanche, ou plûtôt ces deux os n'en faiſant qu'un de chaque côté, dont un bout paroît au haut de la hanche, & l'autre près du tronçon de la queuë ; d'ailleurs ce grand os étant adhérant aux vertebres des reins, le bout du côté de la queuë ne ſçauroit ſe démettre, puiſque dans cet endroit il n'y a point de jointure

d'un os à un autre : il faut donc que l'effort à cette partie ne ſoit autre choſe qu'un relâchement des tendons des muſcles qui y aboutiſſent, cauſé comme aux autres efforts par quelque coup ou par quelque chute, qui même aura pû faire contuſion, & enfoncer ce bout d'os : car on voit ordinairement après l'effort, que la place où eſt l'os paroît plus creuſe qu'à l'ordinaire ; & ſi l'effort eſt violent la partie enflera, le Cheval boitera extrêmement, & paroîtra ne pouvoir ſe ſoutenir ſur la partie ; quelquefois même l'enflure deſcend ſur le jaret & ſur la jambe.

Il faudra plus ſaigner à cet effort qu'aux autres, & plus ou moins à proportion de la force du mal, vous vous ſervirez comme à l'effort précédent de réſolutifs & charges ſur la partie ; comme auſſi ſur le jaret & ſur la jambe s'il ſont enflés.

Quelques Maréchaux font à ce mal une opération qui fait voir qu'ils croyent que cet os peut ſe démettre ; ils appellent cette opération faire tirer l'épine. Mais puiſque nous avons dit que cet accident ne pouvoit arriver : nous regardons cette opération comme inutile, & même plus nuiſible que profitable, puiſqu'elle cauſe une extenſion qui ne peut faire que de la douleur ; cette opération ne pourroit être bonne qu'au cas que la rotule qui forme la cuiſſe du Cheval près du ventre, fût ſortie de ſa place : mais on n'a point d'exemple de ce mal.

Si les réſolutifs qu'on a employé pour cet effort n'ont pas réuſſi, le dernier remede eſt une rouë de pointe de feu autour de la partie en perçant le cuir comme à l'effort précédent.

CHAPITRE LXXV.

De la ſortie du fondement, & des Fiſtules.

QUoique les fiſtules ne proviennent pas d'effort, nous ne laiſſons pas d'en parler dans ce Chapitre, parce que c'eſt un mal qui vient plus communément au fondement dont nous allons parler qu'ailleurs.

Quelquefois le fondement ayant ſouffert à cauſe de quelques maladies qui auront fait faire de violents efforts aux Chevaux, comme les teneſmes, les flux de ventre, les toux conſidérables, &c. ſe ſera relâché de façon qu'il paroît viſiblement hors de ſa place, & ſorti au dehors ; il arrive encore que quand on a coupé la queuë aux Chevaux, on voit ſortir le fondement

quelques jours après ; mais cet accident n'a pas la même cauſe de la ſortie du fondement qui arrive après quelques efforts conſidérables ; il dénote ſeulement, ſurtout s'il eſt accompagné de grande enflure à la partie, que la gangrene eſt dans la queuë, qu'elle gagne le filet des reins, & que le Cheval eſt en très-grand danger de mort : alors il faudra ſonger au mal le plus preſſant qui eſt la gangrene, dont vous trouverez les remedes au Traité des Playes.

Pour revenir à la ſortie du fondement occaſionnée par des efforts ou par des douleurs violentes, il faut ſonger à remettre cette partie dans ſon état naturel en la faiſant rentrer, puis la reſſerrant : ce qui ſe fait au moyen d'aſtringens joints avec des réſolutifs, comme les décoctions de balauſte ou fleurs de grenadiers ſauvages, noix de cyprès, boüillons blancs, roſes de Provins, &c. dans du vin, ou bien cataplaſme avec althea, eſprit de vin, huiles de petrole, d'aſpic & de thérébentine ; il faut auſſi employer les demi-lavemens aſtringens, comme les ſuivans.

LAVEMENS ASTRINGENS.

Vin.	1 pinte.
Roſe de Provins.	4 onces.

AUTRE.

Grande Conſoude. . . .	1 poignée.
Eau commune.	3 chopines.
Vinaigre.	1 verre.

Il faudra baſſiner le fondement avec le marc de la décoction de ce lavement.

S'il venoit au fondement une enflure conſiderable ; alors comme le mal menaceroit de corruption ou de gangréne, il faudroit faire de fréquentes ſaignées, coup ſur coup, & faire obſerver la diéte au Cheval.

En cas que le fondement ne rentre pas avec les remedes précedens ; alors l'inflammation & la grande chaleur étant ôtées, il le faudra couper avec un couteau de feu, pour empêcher l'hémorragie.

La fiſtule eſt un canal qui ſe forme dans les chairs & même dans les os, lorſque la matiere ayant corrodé par ſon âcreté quelques parties dans laquelle elle étoit contenuë, a fait un

trou à cette partie, au moyen duquel ſortant de ſon lieu propre & mangeant petit à petit les chairs par ſon âcreté, elle ſe fait chemin, & étant parvenuë à la ſuperficie de la peau, elle ſort en y faiſant une ouverture non naturelle; ainſi il ſe peut faire des fiſtules en pluſieurs endroits comme aux yeux, à la ganache, au fondement &c. en un mot, en tous les endroits où la ſeroſité qui coule devenant âcre, peut corroder les parties ſolides. Il ſeroit difficile de guérir la fiſtule d'un Cheval au fondement par l'operation, dont on ſe ſert pour les hommes, attendu qu'il faut que cette cure ſoit accompagnée d'un ſi grand ménagement, de la part du ſujet même; qu'il ſeroit inutile de tenter rien de pareil à l'égard du Cheval; c'eſt pourquoi, ſi on connoît qu'il y a fiſtule au fondement, ce qui ſe diſtinguera de la chute du fondement ordinaire, en ce que le fondement ſortira, lorſque le Cheval marchera, & rentrera quand il ſera arrêté; alors il n'y aura d'autres remedes que de lier le fondement, quand il ſera dehors, puis le couper avec le feu. J'ai vû des abſcès à côté du fondement, provenant d'une fluxion qui ſe ſera jetté ſur cette partie, ou de coups qu'on aura donné ſur la croupe: ces abſcès peuvent fuſer dans les graiſſes, & paroître à côté du fondement; cela a l'air de fiſtule, & n'eſt qu'un abſcès, qu'il faudra traiter comme les autres; quelquefois il faudra faire playe pour guérir le fond.

A l'égard des fiſtules, comme il s'en eſt vû quelquefois qui paroiſſent à la tête, ou à la ganache, leſquelles ſe dénotent par un écoulement d'eau; il faudra enfoncer la ſonde dans le trou de la fiſtule, & couper ſur la ſonde pour ouvrir le canal juſqu'à ce qu'on ſoit arrivé à l'origine de la fiſtule, évitant en chemin de couper quelques vaiſſeaux conſidérables; alors vous panſerez cette origine de fiſtule, c'eſt-à-dire, l'endroit où elle a commencé à pénétrer dans les chairs comme une playe, laquelle étant guérie, c'eſt-à-dire, le trou bouché, la fiſtule ne paroîtra plus; quelquefois même les chairs, revenant après l'inciſion, bouchent le trou d'elles-mêmes.

Si la fiſtule eſt dans l'os, il faudra y mettre le feu, ou des cauſtiques, comme vous le verrez aux Maladies des os.

CHAPITRE LXXVI.

De la Deſcente ou Hernie.

LA deſcente ou hernie, eſt une maladie, provenant de quelque effort qu'aura fait le Cheval, au moyen duquel, les tendons des muſcles du bas ventre ſe ſeront trop étendus, & par conſéquent trop relâchés; ce qui aura laiſſé aſſez d'eſpace aux boyaux pour tomber dans les bourſes; à cela il n'y a de remede, que de repouſſer le boyau, ſi faire ſe peut; enſuite l'empêcher de retomber, au moyen d'un bandage qui le contiendroit en ſa place, & donneroit le tems aux muſcles de ſe rafermir & de reprendre leur place: mais le plus uſité & le plus ſûr, eſt de faire rentrer le boyau, puis châtrer le Cheval.

CHAPITRE LXXVII.

Des efforts des Jarets & d'un Muſcle du dedans de la cuiſſe.

LEs jarets ſouffrent pluſieurs eſpeces d'efforts; celui que nous mettrons le premier, occupe toute l'étenduë du jaret; quelquefois il n'y a que le gros tendon, qui va à la pointe du jaret, qu'on appelle aux hommes, le tendon d'Achille, qui eſt le tendon du ſublime *a*, qui aura ſouffert extenſion: nous joindrons à ces deux efforts, celui qui paroît au-dedans de la cuiſſe, en ſuivant la veine, à cauſe de l'extenſion du muſcle *triceps* extérieur.

PLANCHE XXVII. Fig. B.

L'effort général du jaret, provient de l'extenſion de tous, ou une grande partie des tendons qui paſſent au jaret, tant en dedans qu'en dehors; ce qui ſe connoît à l'enflure du jaret, & à la douleur qui accompagne cette enflure, parcequ'en maniant la partie enflée, le Cheval feint: cette maladie eſt la plus dangereuſe des maladies d'efforts, à cauſe que le jaret eſt une partie très-garnie de tendons, & par conſéquent très-ſenſible; auſſi le Cheval qui a ce mal, y ſent tant de douleur, quand l'effort eſt un peu conſidérable, qu'il en devient maigre;

& ſi le mal eſt violent, il ſe congele une lymphe tendineuſe, qui par la ſuite cauſe des éparvins, des caplets, ou des courbes, & quelquefois le Cheval reſte totalement eſtropié, le jaret roide & hors d'état de ſervir.

Il faut commencer pour guérir ce mal, par ſaigner plus ou moins, ſelon la violence de l'effort; après quoi, ſi l'effort eſt léger, il ſuffira de frotter le jaret avec eau-de-vie, ou eſprit de vin; s'il étoit plus conſiderable, & qu'il y eut une grande douleur au jaret; il faudra le frotter avec les huiles chaudes, enſuite un cataplaſme de lait, thérébentine & poix de Bourgogne, obſervant de n'en point mettre à l'endroit de la ſoulandre: lorſque la douleur ſera diminuée, on mettra du vin dans ledit cataplaſme, à la place du lait; & enfin lorſqu'il n'y aura plus de douleur, & qu'il ne reſtera qu'une enflure, il faudra charger l'endroit avec de la lie de vin rouge, & finir par des bains.

S'il venoit quelque petit abſcès, il faudroit l'ouvrir avec un bouton de feu, puis le panſer comme une playe.

L'effort du gros tendon du jaret, eſt plus effrayant que dangereux; car il ſemble que la jambe ſoit caſſée, parceque ce tendon qui eſt ordinairement très-tendu, devient mouvant dans le moment de l'effort, comme une corde lâche; de façon que, quand le Cheval a la jambe en l'air, ſa jambe paroît pendre au jaret, abandonnée, comme ſi elle étoit ſuſpenduë: on ſent même ce tendon en le maniant, plus mouvant qu'à l'ordinaire: ce mal peut provenir d'un effort qu'aura fait le Cheval dans un travail, ou en le ferrant, ou enfin par toutes les cauſes, qui peuvent donner des efforts aux Chevaux.

On guérira ce mal en ſaignant d'abord une fois; il faudra le laiſſer quarante jours en repos, pour donner le tems au tendon de ſe rafermir, pendant lequel tems vous vous ſervirez ſur la partie, de charge avec l'huile de lin, vous pouvez employer les bains & autres reſolutifs.

Par l'effort aux muſcles *triceps*, j'entends une extenſion d'un muſcle, qui ſe trouve au dedans de la cuiſſe, dont l'origine eſt à l'os pubis, & qui va s'attacher au haut de l'os du bas de la cuiſſe, répondant à l'os de la jambe de l'homme, la veine du plat de la cuiſſe coule deſſus ce muſcle; on reconnoît qu'il a ſouffert effort, lorſque l'on voit une enflure longue, qui ſuit la veine; cette enflure n'eſt autre choſe que la ſuite de

l'extenſion dudit muſcle ; cet effort eſt très-douloureux, c'eſt pourquoi il faut commencer par ſaigner le Cheval, & le traiter du reſte avec charge & bains réſolutifs comme aux précédens efforts.

CHAPITRE LXXVIII.

Des Mémarchures ou Entorſes.

L'Entorſe ou mémarchure, ſe connoît ; premierement à l'avoir vû prendre au Cheval ; elle le fait boiter plus ou moins, ſelon qu'elle eſt plus ou moins conſidérable : on la connoît encore à la chaleur & au traînement du boulet ; la cauſe en eſt un effort, que les tendons auront reçu dans cette partie, lorſque le Cheval aura mis le pied à faux.

Il faut traiter ce mal diligemment, la cure en peut être longue ; ce qui cauſe des inconvéniens conſidérables ; car, ou le pied de l'autre côté ſe ruïne pour ſupporter trop long-tems le fardeau du corps, ou bien le Cheval deviendra fourbu par la même raiſon, & la fourbure tombera ſur les pieds : les plus dangereuſes de toutes les entorſes, ſont celles des pieds de derriere ; car elles ſont les plus difficiles à guérir ; & ſi la cure en eſt longue, le Cheval maigrira conſidérablement par la douleur.

On peut à ce mal dans le moment de l'entorſe, ſe ſervir de reſtrinctifs, c'eſt-à-dire, reſſerrer la partie en jettant de l'eau froide deſſus, pendant une heure, ou bien faire entrer le Cheval ſur le champ dans de l'eau froide, & lui laiſſer une heure ; lorſqu'on ne s'eſt pas apperçu de l'entorſe, & qu'on ne la reconnoît que quelque tems après qu'elle a été priſe, alors les remedes ci-deſſus ne feroient plus d'effet ; c'eſt-pourquoi on commencera par ſaigner plus ou moins, ſelon la force de l'entorſe, afin d'éviter l'inflammation : faire obſerver la diéte par la même raiſon, & mettre ſur la partie des cataplaſmes reſolutifs, les huiles chaudes & envelopper le boulet ; tous les reſolutifs ſont bons dans cette occaſion, ſi l'entorſe eſt vieille, vous appliquerez deſſus de la thérébentine ou de la poix noire ; ſi tous ces remedes ne réüſſiſſent point, deſſolez ; mettez le feu ſur la partie enflée, un ciroine, & jettez votre Cheval à l'herbe, ou faites-le labourer juſqu'à ce que la

Fig. A

Pl. XVII.

Fig. B

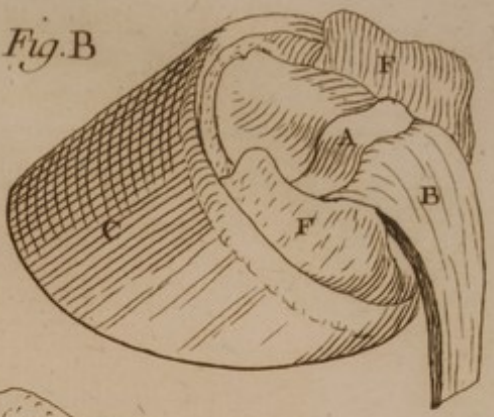

Fig. C

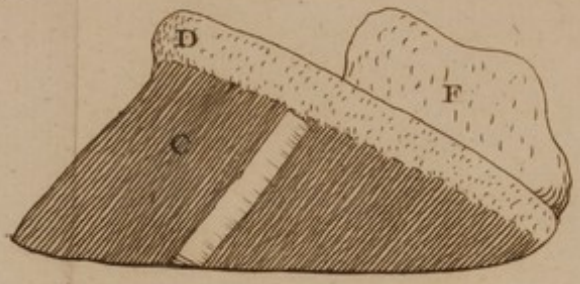

Fig. D

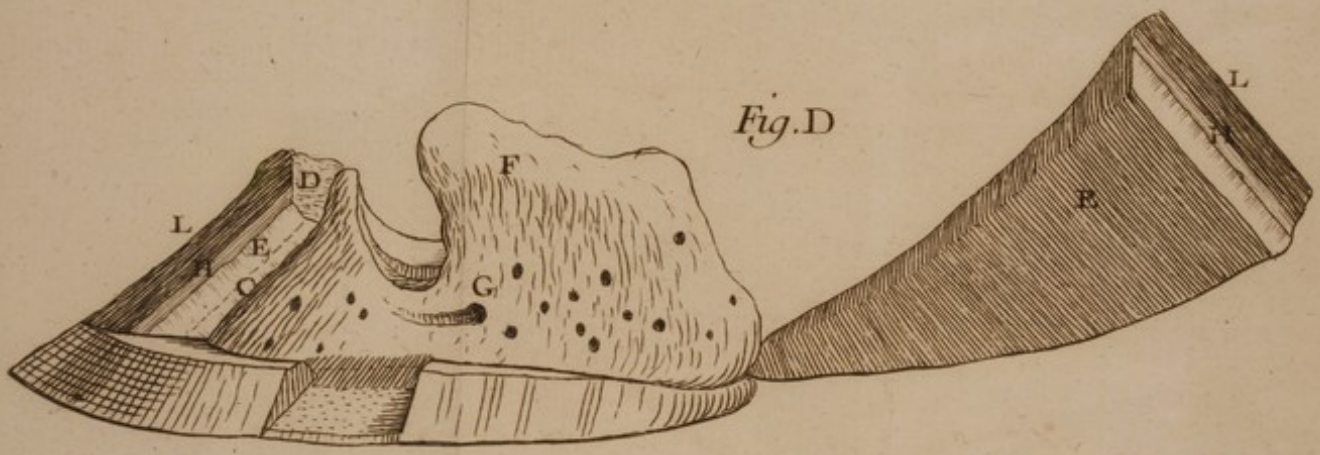

Fig. E

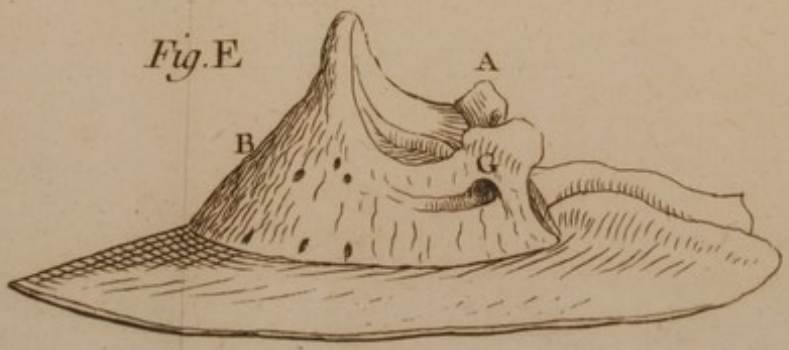

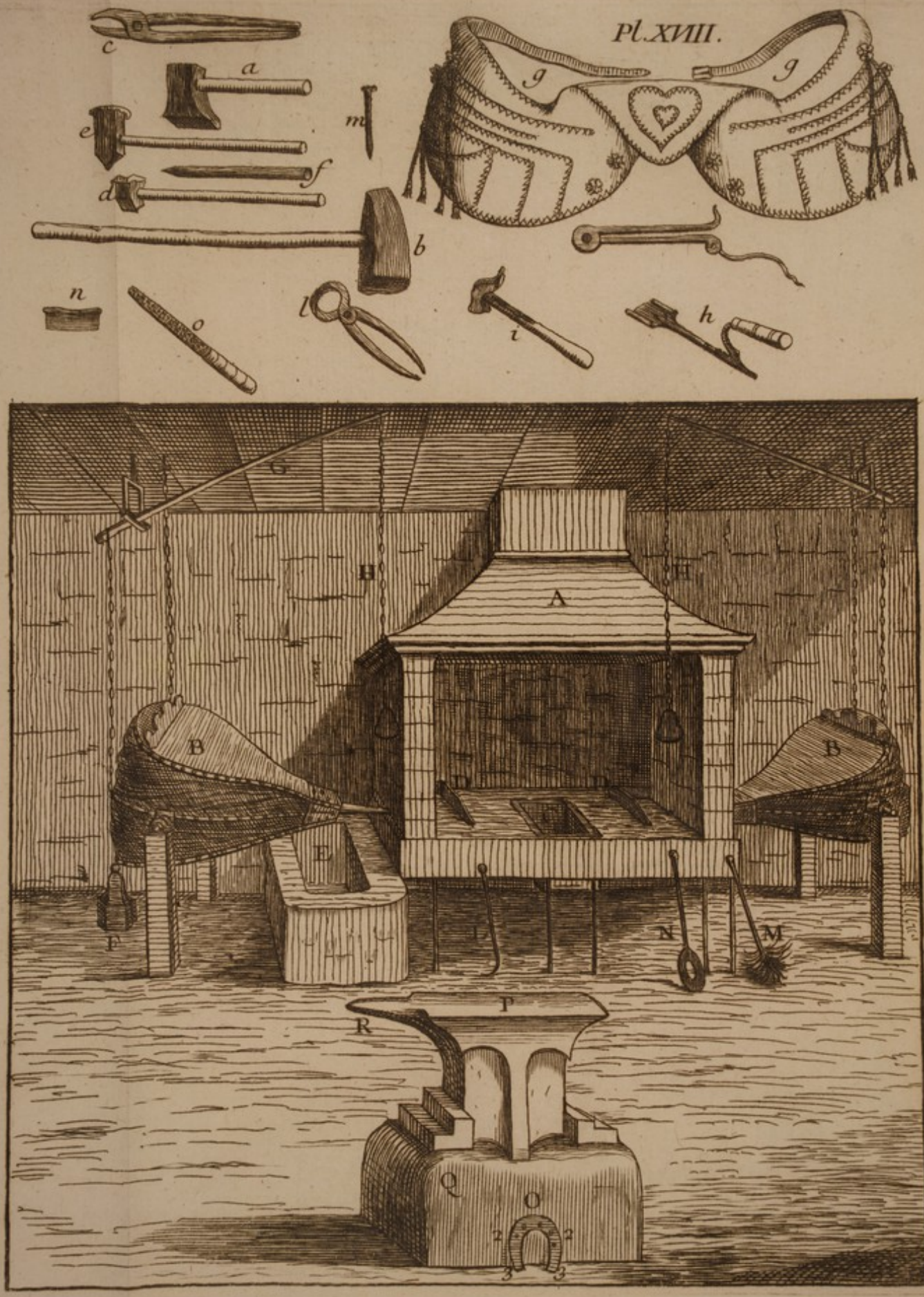
Pl. XVIII.
c
a
e
f
d
m
b
g
g
n
o
l
i
h
G
H
H
A
B
B
D
D
E
F
L
N
M
P
R
Q
O
2
2
3
3

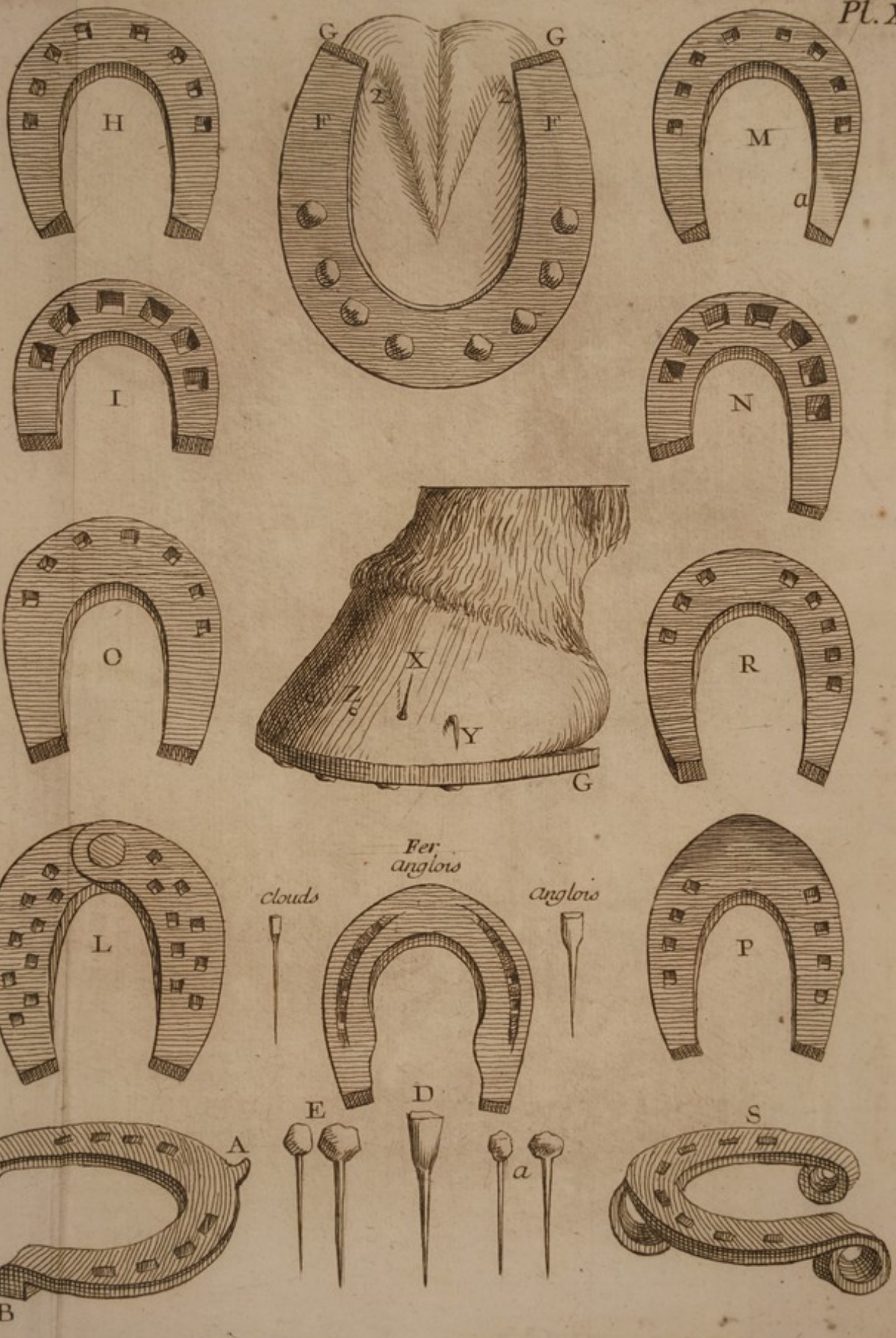
H
G
G
F
F
M
a
I
N
O
X
Y
G
R
L
Fer anglois
clouds
anglois
P
A
C
B
E
D
a
S

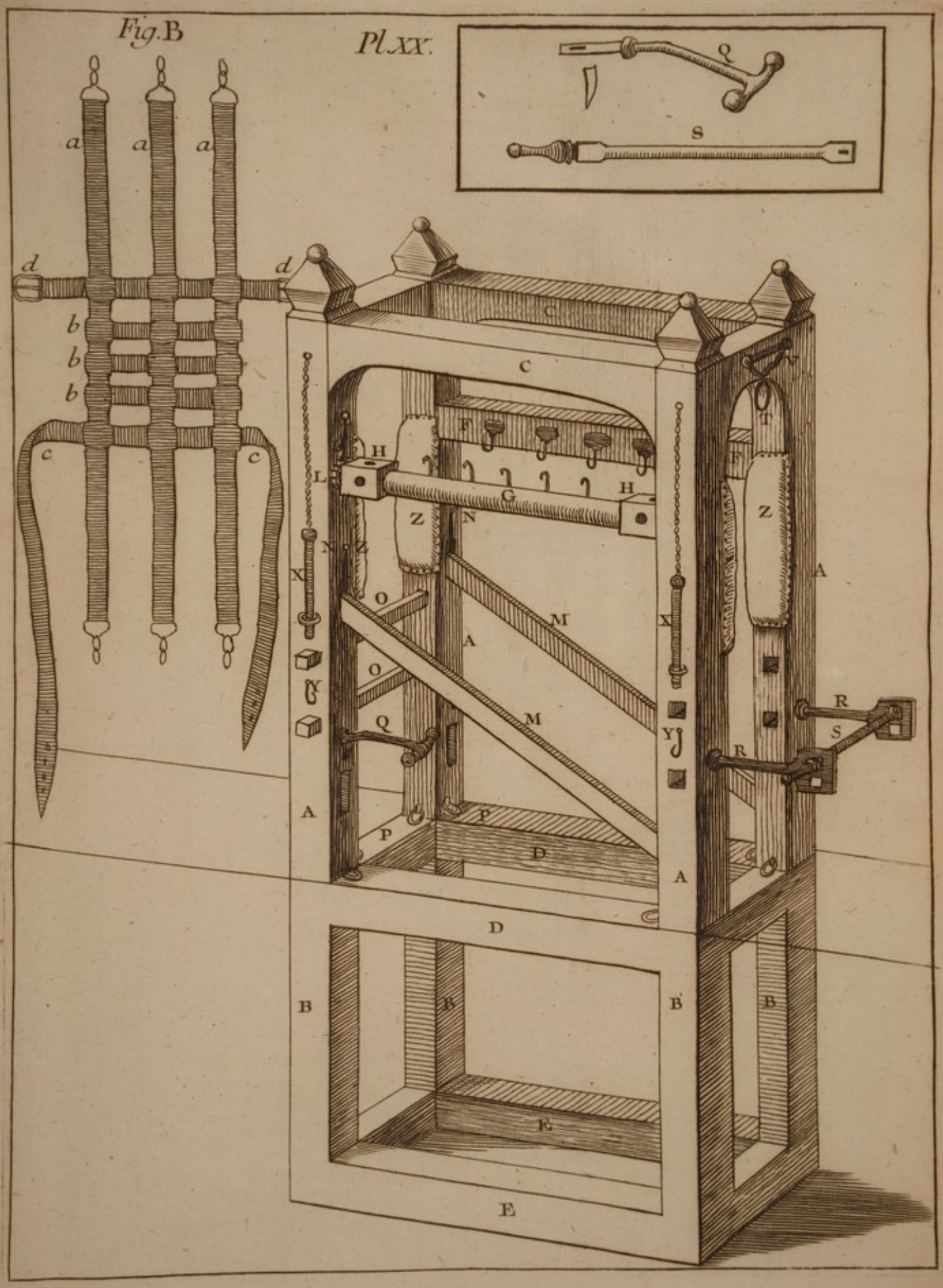
Fig. B
Pl. XX.
a
a
a
d
d
b
b
b
c
c
Q
S
C
C
F
H
H
L
G
Z
N
N
Z
X
O
M
A
O
Y
Q
M
A
P
P
D
A
D
B
B
B
B
E
E
V
T
F
Z
A
X
Y
R
S
R

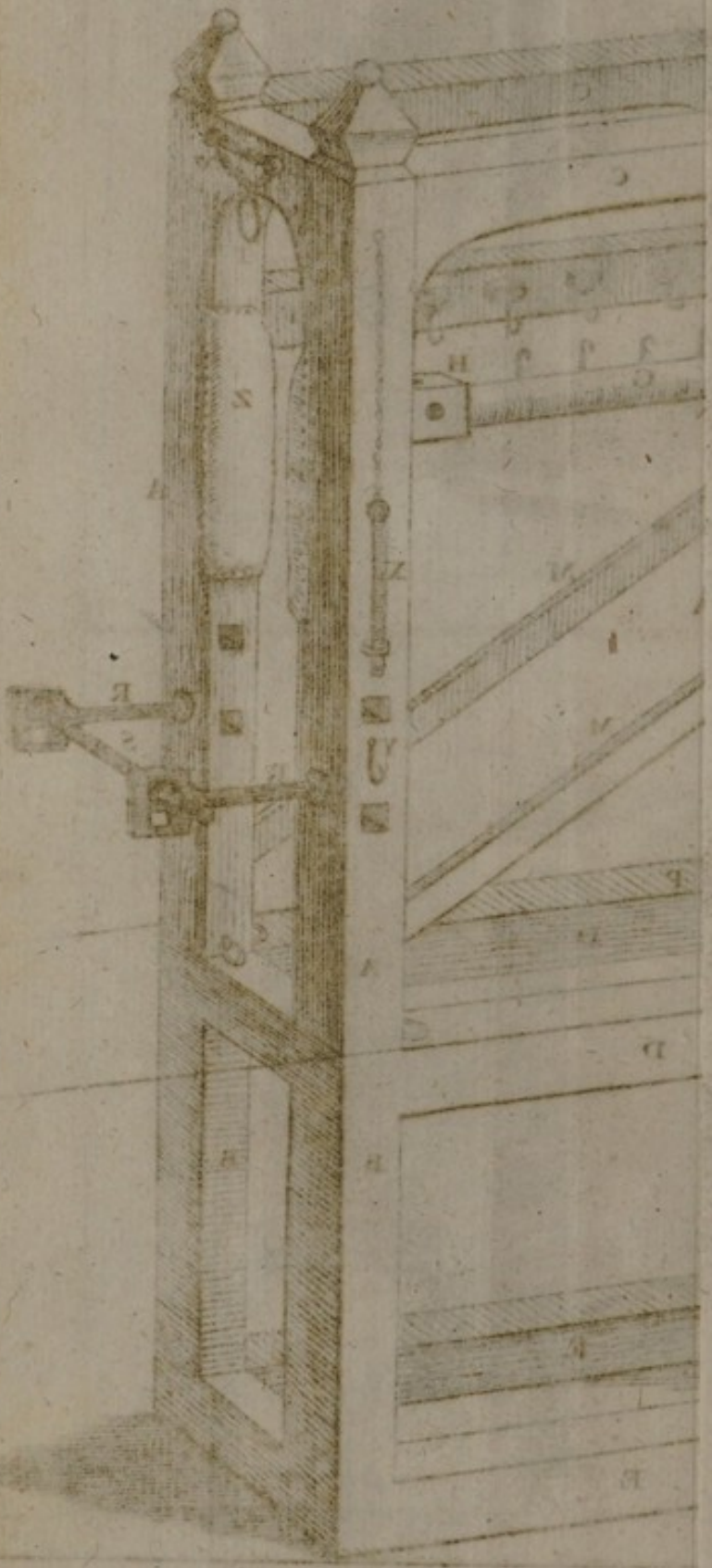

Pl.XXI.

Fig. A



Fig. B




Pl. XXII.
a
b
c
d
e
f
g
h
i
l
m
n
o
p
q
r
s
t
u
x
y
z
A
B
2
3
4
5
6
7
8
9
10
11
12
13

Fig.B

Fig.D

Fig.A

Pl.XXIII.

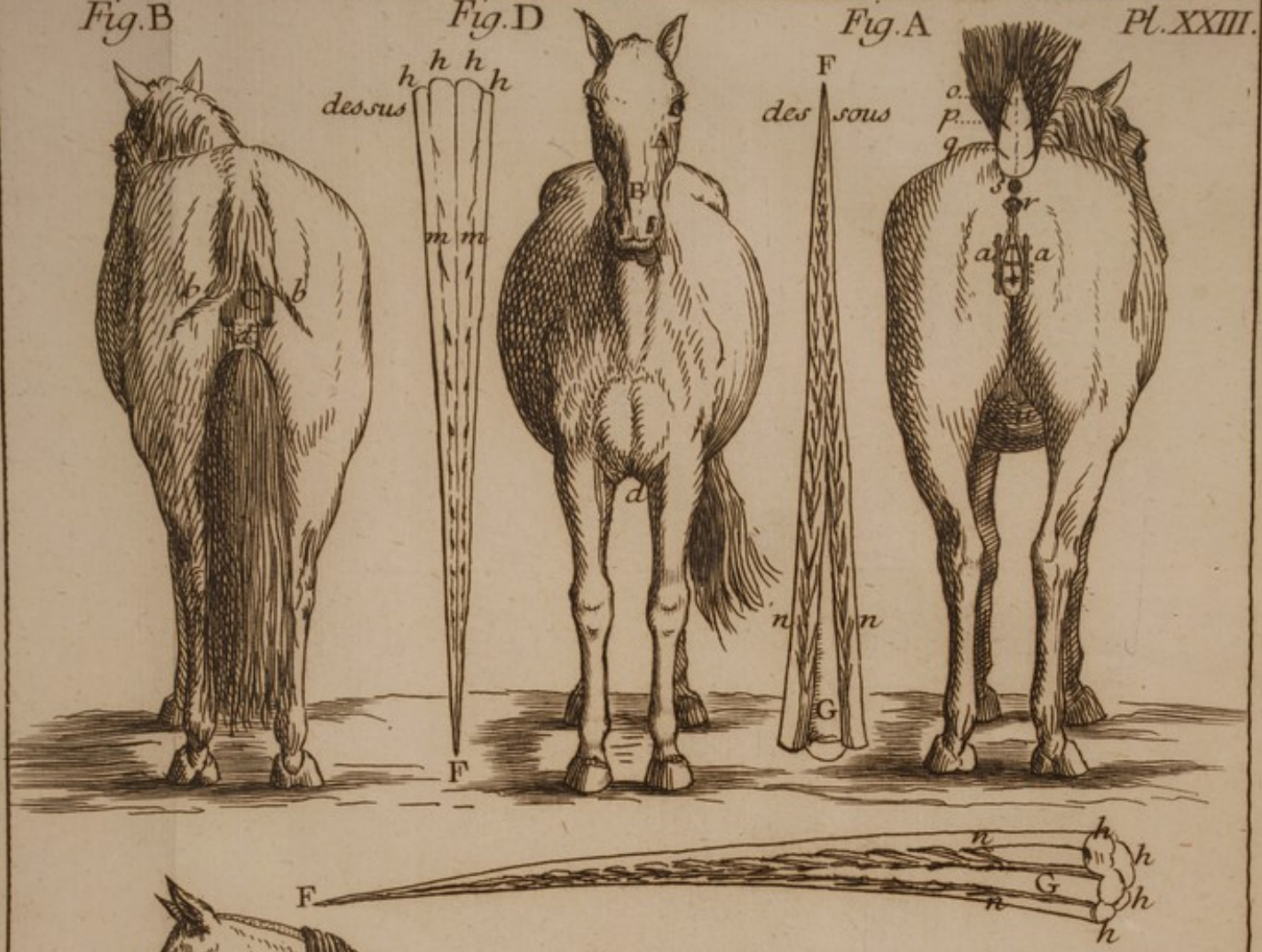

Fig.C



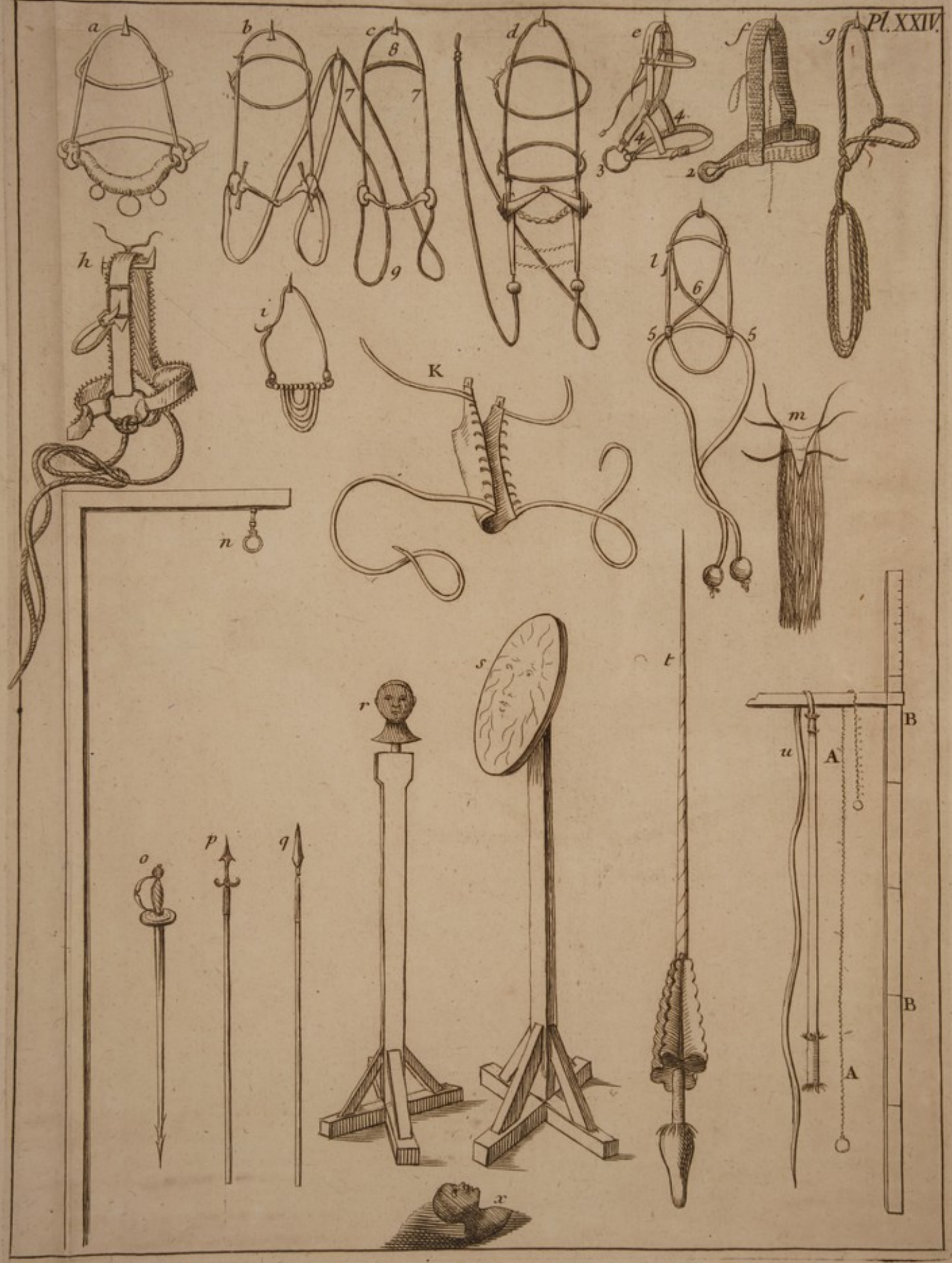
a
b
c
β
d
e
f
g
h
i
K
l
m
n
o
p
q
r
s
t
u
A
B
x

Pl. XXV.

Fig. F.

Fig. G

Fig. A

Fig. B

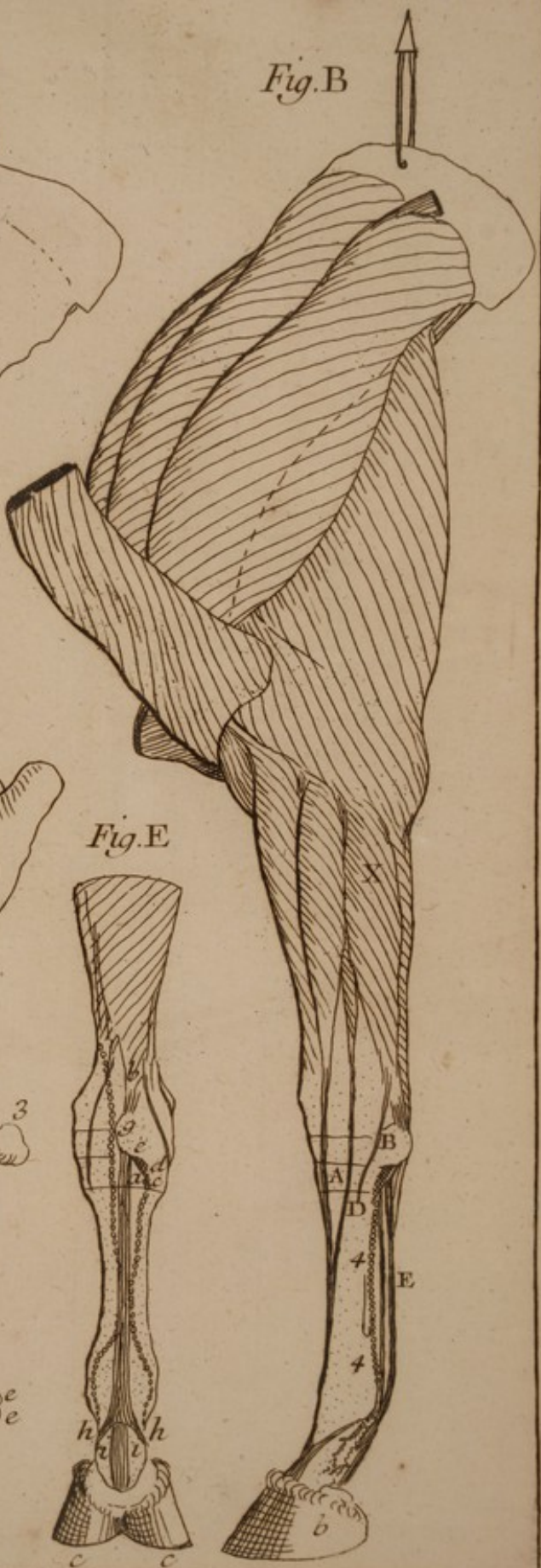

Fig. C

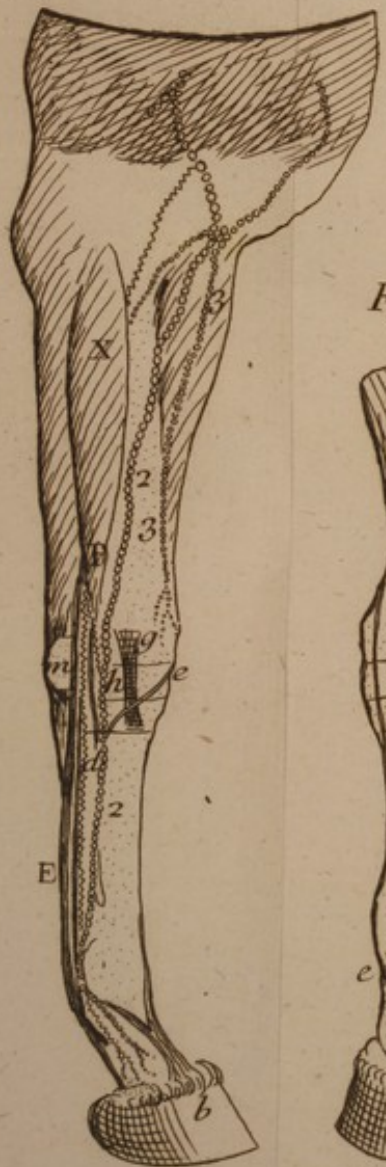

Fig. D

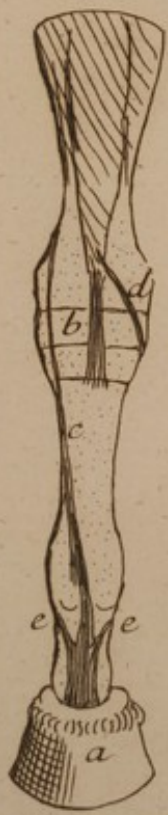

Fig. E

B
A
1
2
3
4
5
6
7
a
a
b
c
d
e
f
g
h
h
i
k
l
m
n
o
p
q
r
s
s
t

Fig. A

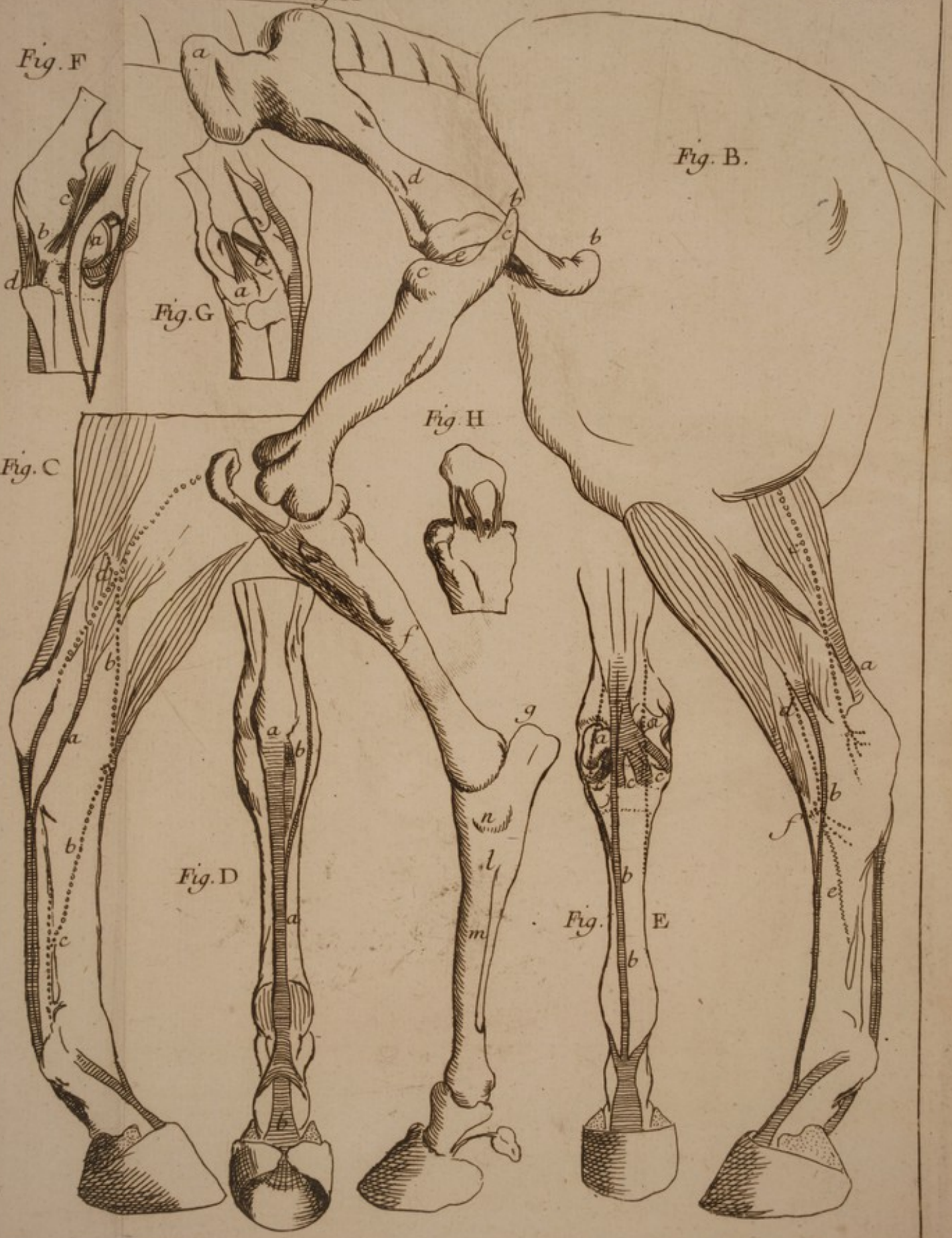

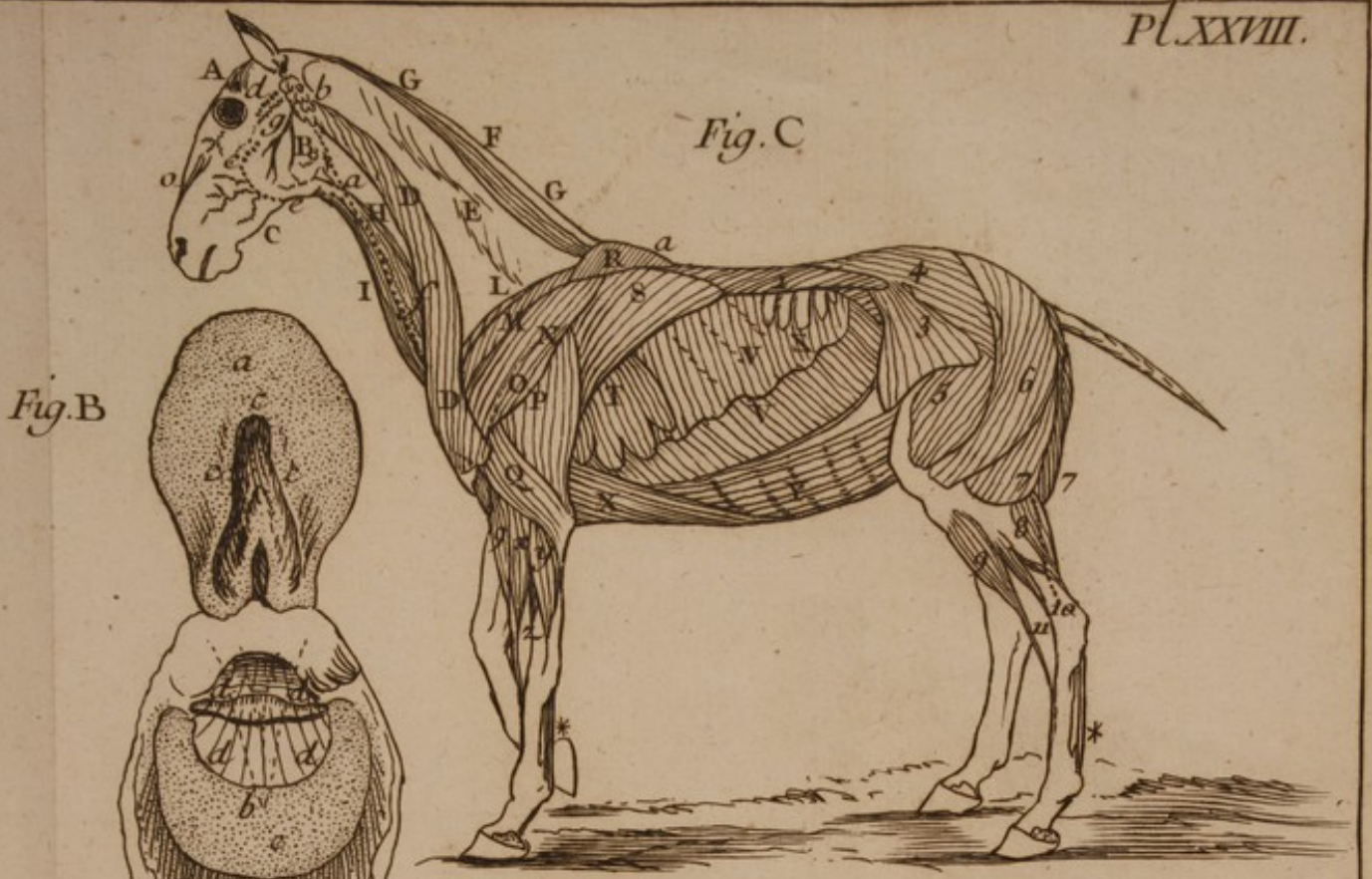
Fig. C

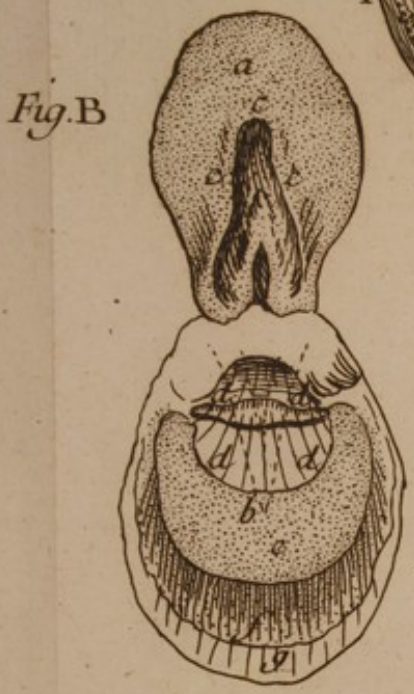
Fig. B

Fig. E

Fig. D

Fig. A

la partie ſoit rafermie ; ce remede eſt quelquefois long, mais c'eſt le plus ſûr.

CHAPITRE LXXIX.

DIVERSES INCOMMODITE'S.

De la Crampe.

LA crampe des Chevaux ne ſe dénotte qu'au jaret : il y a des Chevaux qui y ſont ſujets, le jaret leur devient roide pendant une minute ; & cela leur recommence ſouvent : cette incommodité vient d'un ſang épais, qui fait que les eſprits animaux s'embarraſſent & s'arrêtent dans le corps des muſcles ; cela n'eſt qu'incommode au Cavalier, & nullement dangereux pour le Cheval ; il faut ſaigner ces Chevaux de tems en tems, pour diminuer cet accident : je n'y ſçache point d'autre remede.

CHAPITRE LXXX.

Du Tiq.

LE Tiq eſt une mauvaiſe habitude, que contractent quelques Chevaux ; il ſe dénote par un mouvement convulſif du goſier, accompagné d'une eſpece de rot ; ils appliquent cette habitude en differentes actions & occaſions, pluſieurs tiquent en appuyant les dents, ou ſur la longe du licol, ou contre la mangeoire, ou au fond, ou ſur le timon ; d'autres tiquent en l'air ou ſur la bride : on reconnoît les tiqueurs, qui appuyent les dents en les voyant uſées : cette incommodité peut nuire à la vente d'un Cheval ; car elle entraîne après elle de lui faire tomber l'avoine de la bouche en mangeant, quand il tique ſur la mangeoire, & par conſéquent de diminuer ſa nourriture, & de le deſſecher en général ; le tiq eſt fort incommode, & ſe communique dans une écurie.

Il y a à cette incommodité pluſieurs palliatifs, qui ne durent que quelques jours, comme d'entourrer le col près de la tête d'une courroye de cuir un peu ſerrée, de couvrir les bords de la mangeoire de lames de fer ou de cuivre, de frotter la mangeoire avec quelque herbe fort amere, ou avec de la

fiente de vache ou de chien, ou d'en couvrir le bord avec des peaux de mouton ; mais le meilleur & le plus effectif de tous, eſt de donner l'avoine dans un havreſac pendu à la tête du Cheval, & qu'il n'ait point de mangeoire.

CHAPITRE LXXXI.

Des ſurdents ou dents de Loup.

Pl. XXVI. LA ſurdent n'eſt autre choſe qu'une dent macheliere, qui a cru plus longue que les autres, 7 ; elle n'eſt incommode que lorſqu'elle a cru au point de cauſer de la douleur au Cheval, & de former une poche ou un creux dans les jouës, de façon que le manger s'y amaſſe. Il ſe pratique deux manieres de ſoulager le Cheval dans cette occaſion, l'une eſt
Pl. XXII. de rompre la ſurdent avec une gouge 12, en frappant ſur la gouge pour enlever l'excedent de la dent ; mais il y a en même tems un inconvénient à l'ôter ainſi, attendu qu'on peut ébranler la machoire & la rendre douloureuſe ; de façon que le Cheval ſoit pluſieurs jours ſans pouvoir mâcher : l'autre façon qui eſt la meilleure ; en cas que le Cheval veuille y répondre, eſt d'introduire une groſſe lime, qui s'appelle un carreau ſur la ſurdent, & la faire mâcher au Cheval : ce carreau mangera la ſurdent, & la mettra à l'uni des autres.

CHAPITRE LXXXII.

Du Lampas ou féve, & des Barbes ou Barbillons.

Pl. III. Fig. C. ON appelle lampas ou féve, une groſſeur qui paroît derriere les pinces de la mâchoire ſuperieure, & qui rend en cet endroit le palais auſſi élevé que les dents *p*, lorſqu'on voit un jeune Cheval qui ne mange pas bien, on imagine que c'eſt cette élevation du palais qui l'empêche de manger, mais c'eſt apparemment quelque autre cauſe ; car tous les jeunes Chevaux ont les dents de lait à raſe du palais ; ils auroient donc tous la féve : je conſeille de les laiſſer ainſi ſans y rien faire, quand les dents croîtront, la féve ſuppoſée diſparoîtra.

A l'égard des barbes ou barbillons, ce ſont de petites ex-

croiſſances ou queuës de chair, qui viennent à la mâchoire inférieure ſous la langue *qq* ; ils ont beaucoup de reſſemblance à cette chair longue, qu'on voit aux coins du bec d'un poiſſon appellé barbeau ; cette incommodité empêche le Cheval de boire. Pour remede, on ouvre la bouche avec le pas d'âne *y*; PL. XXII. on coupe les barbes avec des cizeaux, tout au plus près, puis on frotte de ſel, & le Cheval eſt guéri.

CHAPITRE LXXXIII.

Des Poux.

LEs Chevaux qui ont beaucoup ſouffert des intemperies de l'air, & qui ſont tombés en maigreur, faute de bonnes nourritures dans les herbages, ſont quelquefois ſi miſérables, qu'ils deviennent pleins de poux, leſquels les ſuccent & continuent leur maigreur ; ce qui enfin les feroit périr d'Etiſie ; ces poux ſont bien differens de ceux des hommes, quoique de la même groſſeur, on peut les appeller des poux ſauvages ; on en trouve de la même eſpece aux oiſeaux, j'en ai deſſiné une groſſe au microſcope *Fig.* G ; il eſt fort aiſé de les PL. V. détruire avec l'onguent gris ou avec l'infuſion du tabac. Voyez les divers remedes, qui ſont à la fin du Traité de l'Apoticaire.

LE CHIRURGIEN, OU *TRAITÉ* DES LUXATIONS, FRACTURES, ABCE'S, PLAYES ET OPERATIONS.

CHAPITRE PREMIER.

Des Os démis ou Luxations, où il ſera parlé du Boulet démis.

LE Cheval par un effort, peut ſe démettre quelques os ; ce qui eſt cependant fort rare, à l'égard de l'os du haut de la cuiſſe, dont nous avons parlé dans le Chapitre des efforts à la hanche, comme auſſi l'os de l'épaule, qui paroît au poitrail ; mais il eſt plus commun qu'il ſe démette l'os du pâturon, c'eſt-à-dire, la jointure du boulet : on reconnoît que les os ſont démis, en voyant premierement le Cheval boiter, & lorſque l'on tâte l'endroit où l'os eſt démis, on le ſent aiſément hors de ſa place : cet accident eſt toujours joint avec de la douleur, & ſouvent avec un battement de flanc, cauſé par cette même douleur, laquelle provient de l'extenſion qu'ont ſouffert les muſcles de la partie démiſe dans le tems de l'effort ; car l'os ne ſe déplace, que lorſque les muſcles ou leurs tendons ayant cedé dans l'effort, ont laiſſé la liberté à l'os de changer de place, après quoi il ne peut y retourner de lui-même, parceque ces mêmes tendons reprennent ſur le champ leur tenſion ordinaire.

A l'égard de l'os du boulet, qui eſt celui qui eſt le plus ſujet à ſouffrir effort, & par conſéquent à ſortir de ſa place ; il donne les ſignes ſuivans ; le Cheval reſte la jambe en l'air, ne pouvant ſe ſoutenir deſſus ; & ſi on manie, & qu'on faſſe mouvoir le boulet, on en ſent le mouvement à côté & peu ſouvent en avant, quelquefois la douleur cauſe au Cheval un grand battement de flanc : l'os du mouvement de l'épaule au poitrail, peut auſſi en même tems avoir ſouffert extenſion ; mais cet accident ſera de peu de conſéquence, parceque le boulet aura ſouffert l'effort plus violent, ainſi cet os du mouvement de l'épaule ſera peut-être un peu deſcendu & relâché, mais il ſe retablira avec le tems : les diſlocations ſont beaucoup plus dangereuſes aux boulets de derriere, qu'à ceux de devant, & il en arrive les mêmes accidens qu'aux entorſes, ſi la cure en eſt longue.

En général, il faut commencer pour guérir toutes diſlocations, à remettre l'os dans ſa place ordinaire ; ce qui ne ſe peut faire qu'en renouvellant l'extenſion des muſcles, au moyen d'une operation, appellée extenſion & contre-extenſion ; on peut la pratiquer à l'os du boulet, je doute qu'on puiſſe la pratiquer ailleurs ; elle ſe fait, ayant abattu le Cheval avec deux ou pluſieurs hommes, dont les uns par le moyen de cordage ou autrement, tireront la jambe au-deſſous du genou, ou au-deſſous du jaret ſi le boulet de la jambe de derriere eſt démis ; & tenant le bout de la corde ferme, ils reſiſteront à ceux qui ayant lié le pied près le ſabot, tireront extrêmement à eux, juſqu'à ce qu'un homme qui tiendra le boulet dans l'endroit où il eſt démis, le repouſſe à ſa place avec la main, quand il ſentira que cela lui ſera poſſible : alors le boulet remis en ſa place, on mettra deſſus de l'huile de thérébentine & de l'eau-de-vie, & pardeſſus l'emplâtre *oxicroceum*, ou l'emplâtre *pro fracturis*, puis des écliſſes, enſuite un bandage à deux chefs, pardeſſus une enveloppe de toile, qu'il faudra coudre, & le laiſſer ainſi pendant neuf jours ſuſpendu ; au bout duquel tems, vous remettrez un nouvel appareil : comme la partie enflera, il faudra la laver avec du vin aromatique pour diſſiper l'enflure.

A l'égard des remedes intérieurs, vous ſaignerez une fois, ſi le Cheval n'a pas grande douleur ; mais s'il lui prend un battement de flanc, vous augmenterez les ſaignées, & vous don-

nerez au moins deux lavemens avec le policreſte par jour, pendant ſept ou huit jours, lui faiſant en même tems obſerver la diéte.

CHAPITRE II.

De la fracture des Os.

IL eſt ſingulier, que ſans aucune raiſon apparente il ſoit preſque géneralement reçû que les Chevaux n'ont point de moëlle dans les os : ainſi on croit qu'auſſi-tôt que la jambe d'un Cheval eſt caſſée, il n'y a point de reſſource, & que les os ne ſçauroient jamais ſe rejoindre : cependant, il n'y a rien de ſi faux, les Chevaux ont de la moëlle comme les autres animaux, laquelle moëlle eſt indiſpenſable à tous les os en général pour leur conſervation & leur nourriture, ſans quoi ils deviendroient ſi ſecs qu'ils ſe caſſeroient comme du verre. M. Soleizel cite deux exemples qu'il a vûs d'un Cheval & d'un Mulet qui avoient la jambe caſſée, que l'on traita en conſéquence, qui enſuite ſervirent pluſieurs années. Nous allons donc donner le moyen de remettre les os, & de guérir un Cheval qui auroit la jambe caſſée : Il eſt vrai qu'il ſeroit difficile qu'il ne boitât pas enſuite : mais il pourroit du moins ſervir à tirer, ou même d'étalon s'il eſt entier.

Il eſt rare que les Chevaux ſe caſſent d'autres os que ceux des jambes & les côtes ; il arrive cependant quelquefois qu'ils ſe caſſeront l'os de la cuiſſe ; mais il paroît ſi difficile de faire alors ce qui eſt néceſſaire pour les guérir, qu'il vaut autant abandonner un Cheval en cet état, ſurtout ſi la fracture eſt en bizeau ou en bec de flute : on verra la difficulté de les penſer quand l'os de la cuiſſe eſt caſſé, par la deſcription de l'opération qu'il eſt néceſſaire de faire pour remettre & contenir l'os de la jambe.

Un Cheval en tombant peut ſe caſſer quelques côtes ; on pourroit les remettre par les moyens que nous indiquerons cy-après.

Venons à la fracture des os des jambes, qui eſt la plus commune, puiſque cet accident peut arriver par quelque effort qu'aura fait un Cheval, ou même en mettant un pied à faux au galop, ou enfin par quelque chute. Lors donc que l'os de

la jambe ſera caſſé, & que la fracture ſera diametrale, elle ſera beaucoup plus aiſée à maintenir, que ſi elle eſt longitudinale ou en biais, parce que dans ce cas il eſt plus difficile d'empêcher l'os de gliſſer de côté: au lieu que dans la fracture diametrale ou plate, les deux parties de l'os caſſé appuyent de tous côtés l'une deſſus l'autre, ce qui eſt beaucoup plus heureux.

Pour la cure de cet accident il y a deux intentions à remplir, dont la premiere eſt de remettre l'os en ſa place, & la ſeconde de l'y maintenir juſqu'à ce que le calus provenant du ſuc de l'os ſe ſoit endurci & oſſifié, de façon que par ſon moyen les deux parties de l'os caſſé ſoient rejointes ſolidement enſemble. On commencera donc à remettre l'os comme il ſuit.

On fera d'abord l'extenſion & la contre-extenſion, comme il eſt indiqué dans le Chap. précédent; quand celui qui conduit l'os pour le remettre en ſa place en ſera venu à bout, il appliquera ſur le champ à l'endroit de la fracture une compreſſe ſimple fenduë qu'on aura trempée dans de l'eau-de-vie: enſuite une bande faiſant trois tours ſur la fracture, & une autre pareille faiſant auſſi trois tours en la tournant du ſens oppoſé à la premiere: comme ces bandes feront une épaiſſeur & au-deſſus & au-deſſous, il pourroit ſe trouver des eſpaces vuides, on les remplira avec des compreſſes granduées, le plus mince du côté de la fracture; par-deſſus tout cela on appliquera trois ou quatre compreſſes longitudinales pliées en ſix ou huit doubles, elles ſeront maintenuës par une bande qui les entourera: on poſera deux écliſſes de bois de haut-en-bas ſur la fracture, on les fera tenir par une bande; toutes les compreſſes auront été trempées dans l'eau-de-vie. Quand tout cela ſera fait, on ſaignera le Cheval pluſieurs fois, afin d'empêcher la fluxion ſur la partie: vous laiſſerez le Cheval en cet état & ſuſpendu pendant quarante jours, au bout duquel tems le calus doit être formé: alors vous ôterez l'appareil, & le Cheval ſera guéri.

Si vous avez facilité pour jetter dans un pré le Cheval à qui vous avez remis la jambe, il n'eſt point à craindre qu'il s'appuïe deſſus, alors il n'y a rien autre choſe à y faire que de le laiſſer jour & nuit dans l'herbage, & il guérira tout ſeul.

Si les côtes étoient caſſées, la façon de les remettre eſt d'appuyer l'un ſur l'origine de la côte, & l'autre ſur le bout, afin de la faire élever en dehors, les deux portions d'os ſe rencontrant

peuvent ſe remettre : alors on ſe ſervira d'un ſurfaix large dont on entourera le corps du Cheval à l'endroit où la côte aura été remiſe, & on le laiſſera juſqu'à ce que le calus ſoit formé & conſolidé.

CHAPITRE III.

Des Apoſtêmes ou Abcès.

TOutes les tumeurs doivent être regardées comme des dépôts qui ſe font dans les parties, ſoit par conjection, c'eſt-à-dire peu à peu, ſoit par fluxion, c'eſt-à-dire en fort peu de tems, ou quelquefois même tout d'un coup; mais de quelque façon que la choſe arrive, c'eſt toujours par un défaut de circulation, & par un embarras du ſang & de la lymphe dans la partie, ce qui occaſionne le gonflement qu'on y voit; d'où s'enſuit immédiatement après un dépôt plus ou moins conſidérable. Nous ne parlerons point icy des enflures qui ſurviennent par l'arrêt & l'épaiſſiſſement de la lymphe ſeule : car alors il ſe formera des douleurs indolentes, comme des loupes ou autres groſſeurs ſans ſentiment, dont nous avons fait mention dans le Chap. LXIX. du précédent Traité. Notre objet ici eſt de parler ſeulement des abcès ou apoſtêmes qui ſignifient une tumeur formée par le mêlange de la lymphe & du ſang.

Comme le ſang eſt une liqueur ſujette à fermenter, ſi au moyen de quelque coup, heurt ou autre accident qui aura rompu les vaiſſeaux dans leſquels le ſang eſt contenu, ce ſang ſe trouve arrêté dans la partie contuſe, & qu'il ſe mêle avec la lymphe dont les vaiſſeaux auront été rompus par le même accident, ces deux humeurs venant à fermenter enſemble, changeront de forme, & ſe transformeront en une matiere vicieuſe, ou bien les vaiſſeaux lymphatiques ayant premiérement été rompus & la lymphe s'étant extravaſée, arrêtera le ſang, & l'empêchant de circuler, l'obligera à fermenter; dans ces deux cas il ſe formera un abcès ou apoſtême; c'eſt-à-dire, que ces deux liqueurs ſe corrompant, pour ainſi dire, ſe changeront en pus plus ou moins dangereux & corroſif, ſuivant la diſpoſition bonne ou mauvaiſe du ſang ou de la lymphe ou des deux enſemble. On voit par ce que nous venons de dire qu'un apoſtême n'eſt autre choſe que le mêlange de la lymphe & du

ſang

ſang accompagné d'une fermentation d'humeurs peccantes ; & que le pus ou la matiére de la ſuppuration n'eſt autre choſe que le ſang corrompu & tourné par la fermentation : lorſque cette matiére eſt blanche, elle eſt loüable ; c'eſt-à-dire, que le ſang qui la forme n'a aucun vice de corruption : ſi elle paroît jaune, rouſſe ou puante, elle marque un ſang vicié, ou qu'elle a acquis de la malignité par ſon ſéjour.

Pour travailler donc à la guériſon de ces tumeurs, il faut avoir deux objets. Le premier eſt d'empêcher que la matiére de l'abcès ne devienne trop abondante. Le ſecond objet doit être de l'évacuer lorſqu'elle eſt au point de ſa maturité, de peur que par ſon ſéjour trop long, devenant de plus en plus âcre & cauſtique, elle ne ronge les parties intérieures qui l'environnent, & ne cauſe enſuite un deſordre qui ſeroit trop difficile à réparer.

Pour venir à bout du premier objet, il eſt néceſſaire de diminuer le volume du ſang : ainſi, il faudra commencer par ſaigner plus ou moins ſuivant la conſéquence ou la ſituation du mal : car ſi l'abcès eſt dans des parties ſenſibles & fibreuſes, l'excès de la douleur ne manquera pas d'occaſionner la fiévre, & le mal ſera plus dangereux ; c'eſt alors qu'il faudra traiter le Cheval comme à la fiévre par de fréquentes ſaignées, lui faiſant obſerver un régime accompagné de bonne nourriture donnée en petite quantité ; donner des lavemens rafraîchiſſans : le tout pour diminuer la fiévre & la douleur, & empêcher que la matiére n'abonde dans la partie, & ne s'y accumule trop. Si l'abcès eſt dans les chairs, c'eſt-à-dire dans les parties moins ſenſibles, on ſaignera moins, & ainſi du reſte : le tout à proportion de la douleur que ſentira le Cheval.

La ſaignée prévient les grands dépôts, & n'empêche pas l'abcès de venir en matiére quand il a une fois commencé, quoique bien des gens croyent le contraire en diſant que la ſaignée fait rentrer la tumeur ; ſi cela arrive, c'eſt-à-dire que la tumeur rentre, il faut redoubler la ſaignée.

Il ne faut point ouvrir un abcès avant ſa maturité, parce que la matiére n'étant pas encore préparée, on feroit une playe dont il ne ſortiroit que du ſang ou quelque eau rouſſe, & ainſi l'humeur viciée reſteroit encore à évacuer : il ne faut point non-plus l'ouvrir trop tard par les raiſons que j'ai dit ci-deſſus : mais on peut l'ouvrir quand on ſent de la molleſſe & de la fluctuation dans la tumeur.

Lorſqu'on voit une tumeur, ſurtout aux parties ſenſibles & fibreuſes, il faut tenter la réſolution avant que d'en venir à la ſuppuration : c'eſt pourquoi vous vous ſervirez d'abord de réſolutifs, comme eau-de-vie camphrée avec ſel armoniac & ſavon : le tout appliqué chaudement, &c. S'il y a de la douleur, mêlez des adouciſſans avec les réſolutifs. Si vous voyez que la tumeur ne veut pas ſe réſoudre ; c'eſt-à-dire, qu'elle ne diminuë point : alors, quittez les réſolutifs, & ſervez-vous des ſuppuratifs & maturatifs, tant pour attendrir la peau, que pour avancer la ſuppuration en cuiſant la matiére. Le cataplaſme ſuivant eſt un très-puiſſant maturatif.

Cataplaſme ſuppuratif.

Oſeille.	1 poignée.
Graiſſe vieille.	2 onces.
Oignons de Lys.	2
Vieux-Levain le plus aigre. . .	4 onces.
Baſilicum. . . gros comme un œuf de poule.	2 onces.

Faites cuire l'oſeille dans la graiſſe : mettez-la enſuite dans un mortier avec les oignons de Lys qui auront été cuits ſous la cendre ou dans de l'eau : vous broyerez bien le tout, puis vous y mettrez le levain & le baſilicum : broyez bien le tout enſemble, & l'appliquez bien chaudement.

Quand l'abcès ſera bien mûr, ce qu'on connoîtra par ſa molleſſe, ou parce qu'on ſentira la matiére flotter un peu : on l'ouvrira d'abord avec le biſtouri ou la lancette dans le milieu de la tumeur ; l'ouverture faite la matiére ſortira : mais de peur qu'il n'en reſte, ou que celle qui ſe reproduiroit ne ſéjourne dans la partie, il ſera néceſſaire d'agrandir l'ouverture juſqu'au bas de la tumeur, afin de donner pente & écoulement à la matiére qui ſurviendroit : c'eſt pourquoi on mettra le premier doigt dans la playe qu'on vient de faire, & on coupera en ſuivant ſon doigt avec des ciſeaux courbes ou droits, juſqu'à ce qu'on ait ouvert tout le ſac : on emplira enſuite la playe de filaſſe de façon que les bords en ſoient un peu écartés, afin que le fond reſte à découvert, & qu'on puiſſe en levant ce premier appareil panſer tout-à-plat avec des plumaceaux : c'eſt alors qu'il faudra pour la ſuite du panſement, traiter cette playe, comme il ſera dit dans le Chapitre des Playes.

CHAPITRE IV.

Des Playes en général.

COmme nous avons dans le Chapitre précédent parlé des apoſthêmes ou tumeurs, qui étant ouverts, font une playe : il paroît qu'il eſt à propos maintenant de définir ce que c'eſt qu'une playe en général : ainſi nous dirons qu'on entend par le nom de playe une ouverture à la peau & dans les chairs plus ou moins profonde, toujours occaſionnée par des cauſes extérieures : car lorſqu'il arrive une ouverture à quelque partie ſans cauſes extérieures, cette ouverture change non-ſeulement de nom, mais d'eſpece, & s'appelle chancre ou ulcere. Nous parlerons de ces eſpeces de playes à la ſuite de ce Chapitre-cy ; il n'eſt queſtion maintenant que des ouvertures occaſionnées par des cauſes extérieures & qu'on appelle proprement playes : nous en allons parler en général, nous réſervant à détailler enſuite les playes qui arrivent à certaines parties du corps auſquelles il faut donner une attention particuliere.

Toutes les playes ſont faites ou par des inſtrumens tranchans, comme par des couteaux, des épées, des lancettes, &c. Celles-là ſe font ou pour détruire l'animal ou pour le ſoulager : Par exemple, un coup de ſabre à la guerre ou dans quelqu'autre occaſion coupe ordinairement une partie ſaine, & ſelon l'endroit où il a pénétré, la playe eſt mortelle ou guériſſable ; il n'en eſt pas de même du coup de biſtouri ou de lancette : ces inſtrumens ſont deſtinés à faire des ouvertures ſalutaires pour ſoulager les parties malades.

Les Playes contuſes ſe font avec des inſtrumens contondans ; c'eſt-à-dire, qui en faiſant la playe, meurtriſſent les environs ; tels ſont les coups de bâtons forts, les coups d'armes à feu, parce que ces inſtrumens ne coupant pas net, ce n'eſt que par la violence du coup qu'ils diviſent les chairs : car une balle n'y pourroit entrer ſi elle n'étoit pouſſée avec grande violence, attendu qu'elle eſt ronde : c'eſt pourquoi ſa circonférence appuyant & enfonçant les chairs dans le moment qu'elle fait ouverture, elle meurtrit tous les environs de ſa circonférenee.

De toutes ces playes, tant celles qui ſont faites par des inſtrumens tranchans, que par des inſtrumens contondans ; il y

en a de plus dangereuſes les unes que les autres, & plus ou moins profondes, ce qui a donné lieu à diviſer les playes en général : en playes ſimples, c'eſt-à-dire celles qui ne pénétrant point trop avant, n'attaquent que les chairs ; & en playes compoſées, c'eſt-à-dire, celles qui attaquent les parties nerveuſes, les vaiſſeaux conſidérables & les os.

Avant d'entrer dans des détails particuliers ſur toutes ces eſpeces de playes, il eſt néceſſaire de commencer par des maximes générales que le Maréchal doit avoir eû en vûë quand il traite une playe de quelque eſpece qu'elle ſoit.

La premiére maxime eſt de s'oppoſer à l'hémorragie quand il y aquelques vaiſſeaux conſidérables ouverts, afin que le Cheval ne ſoit point affoibli en perdant trop de ſang, & que le ſang n'empêche point le panſement de la playe. La ſeconde maxime eſt qu'il eſt néceſſaire de préſerver les playes de l'injure de l'air, qui y entrant, corrompt tout par ſa qualité nitreuſe & âcre. 3°. Qu'il ne faut jamais ſe ſervir de tentes dures ni dilatantes qu'on avoit inventées autrefois pour mondifier ; c'eſt-à-dire, tenir net le dedans d'une playe, & pour empêcher en même-tems la trop prompte réünion ; mais on a reconnu par la ſuite l'abus de ce procédé : car on a vû qu'en rempliſſant & tamponant ainſi une playe, bien loin de la ſoulager, on s'oppoſoit à l'action de la nature, puiſque ces tentes empêchoient le pus qui doit avoir iſſuë, de s'écouler, & l'obligeoient à ſéjourner, à croupir, & même à refluer dans le ſang ; ainſi, il ne faudra jamais panſer avec des tentes de cette eſpece : mais quand l'ouverture de la playe eſt trop petite, on l'agrandira par l'inciſion, pour faciliter l'écoulement de la matiére ſi elle s'y forme ; enſuite on pourra ſe ſervir de petits dilatans dont on remplira la playe pendant un jour, de peur que l'inciſion ne ſe referme, après quoi on ne penſera plus la playe qu'avec du charpi ou des plumaceaux qu'on appelle auſſi tentes molles. 4°. Il eſt néceſſaire de faire diverſion de bonne-heure ; c'eſt-à-dire, d'empêcher le ſang & les humeurs d'abonder dans la playe, ce qui ſe fait au moyen de la ſaignée plus ou moins réïterée ſelon la conſéquence de la playe ; la ſaignée en cette occaſion ſe fait tant pour détourner l'hémorragie, que pour ôter le danger de la fiévre qui eſt toujours amenée par l'inflammation & le dépôt qui pourroit ſe faire, ce que la ſaignée prévient. Si la playe attaque les tendons & articulations, la ſaignée doit être plus fréquente & plus

conſidérable qu'aux playes des chairs ſeules. 5°. Il faut panſer les playes *doucement*, *promptement & rarement*: doucement, c'eſt-à-dire qu'il faut éviter tout ce qui peut augmenter la douleur & l'irritation à une playe, comme de foüiller dedans par des curioſités inutiles, d'en écarter les bords, de la tâtonner, & toutes choſes qui peuvent l'irriter; les diverſions font auſſi partie de la douceur: telles ſont, la ſaignée, la diette, les lavemens, toutes choſes qui empêchent la douleur à la playe par les ravages qu'elle évite, comme fiévre de douleur & abondance de ſuppuration; *promptement*, c'eſt-à-dire qu'il eſt néceſſaire de ſonger à éviter les injures de l'air qui eſt toujours à redouter pour les playes, & principalement dans les grandes chaleurs & dans le grand froid; *rarement*, parce que la meilleure ouvriere pour la réünion eſt la nature; & ſi on l'interrompt quand elle a commencé ſon ouvrage, on le détruit: il faudra de nouveaux efforts de ſa part pour reparer ce qu'on aura défait par de fréquents panſemens; le pus loüable qu'elle produit au fond d'une playe ne doit point être nettoyé: car la nature s'en ſert comme d'un baume pour la rejoindre, lorſque le pus qui doit ſortir a de l'écoulement.

Du pus.

Le pus qui ſort d'une playe n'eſt autre choſe que le ſang corrompu & tourné par la fermentation, comme le lait eſt tourné par la chaleur: ainſi, les différences qui ſe rencontrent dans le pus, telles que ſont les couleurs dont on le voit; ſçavoir, clair, verd, livide, épais & blanc, marquent la bonne ou mauvaiſe qualité du ſang: on appelle pus loüable celui qui eſt blanc, reſſemblant à du chile: c'eſt le meilleur dans les playes, & qui promet la plus prompte guériſon.

Des ſondes.

Comme il eſt quelquefois néceſſaire de ſonder, pour ſçavoir ſi la playe pénetre bien avant, s'il y a des ſinus ou des corps étrangers, &c. ce qu'il faut faire le moins qu'on peut, & le plus legerement qu'il ſera poſſible, de peur de meurtrir & d'offenſer davantage la playe: il faudra ſe ſervir de ſondes d'argent ou de plomb, parce que ces ſortes de ſondes ſont douces & amies des chairs, ce que n'ont pas les ſondes d'autres métaux.

Des tentes.

Les tentes ſont à preſent bannies dans les playes, par les raiſons que nous venons de déduire ci-deſſus: mais on ſe ſert en premier appareil de petits bourdonnets, pour empêcher dans de certains cas la trop prompte réünion; & ſi on ne pouvoit pas agrandir la playe par l'inciſion quand elle eſt trop petite, à cauſe

des parties voiſines qu'on ſeroit en danger de bleſſer : il faut alors pour tenir la playe ouverte, ſe ſervir de charpie ou filaſſe attachée à un fil, laquelle on pouſſe dans la playe avec la ſonde, ce qui s'appelle une tente molle.

De l'éponge préparée.

C'eſt une mauvaiſe pratique dans les playes que l'éponge préparée, puiſqu'elle force la playe comme feroit une tente : il faut faire une grande ouverture, & panſer à plat ; c'eſt-à dire en fourant dedans, de peur d'une trop ſoudaine réünion, des plumaceaux enduits propres à la playe, & ſi on ne peut faire l'ouverture aſſés grande, ce qui arrive rarement : alors on y met de la filaſſe attachée à un fil, comme je viens de dire.

En reprenant, ce que nous venons de dire, dans les maximes générales, que nous avons détaillées ci-deſſus ; nous avons mis d'abord pour premiere intention générale, qu'il étoit néceſſaire de s'oppoſer à l'hémorragie : on ſaigne pour arrêter les hémorragies, quand il y a quelques vaiſſeaux conſidérables coupez ; & on redouble ; ſi l'hémorragie continuë. A l'égard de l'impreſſion de l'air, dont nous avons parlé en ſecond lieu, comme il eſt l'ennemi juré des playes, & ſeul capable de les rendre très-dangereuſes ; il faut à toutes les playes en empêcher l'injure ; ce qui ſe fera premierement en penſant promptement, & enſuite appliquant pardeſſus les remedes qu'on mettra dans la playe, l'emplâtre de thérébentine ou de mucilage de *manus dei*, ou ſimplement une bande, s'il fait grand chaud, & en hyver une peau d'agneau, pour empêcher le froid ; car le grand chaud & le grand froid, ſont également capables de retarder la guériſon des playes, qui s'opere toujours plus vîte dans un tems temperé.

Nous ne ſçaurions trop inſiſter ſur la troiſiéme maxime dont nous avons parlé, qui eſt de faire diverſion au commencement des playes, par le moyen de la ſaignée ; car dans toutes les playes de quelques eſpeces qu'elles ſoient, elle eſt abſolument néceſſaire ; mais ſur-tout aux playes compoſées & à celles qui ont été faites par des chutes ou par des coups, qui ſont toujours ſuivis de contuſions & de déchiremens, & par conſéquent de liqueurs extravaſées, qui par leur arrêt s'oppoſent toujours au libre cours du ſang, & des autres humeurs autour de la playe : ce ſera donc la ſaignée qui préviendra en diminuant le volume du ſang, ſon accumulation, & par conſéquent le gonflement, l'inflammation & la douleur : c'eſt

ſuivant ces intentions, qu'il faudra commencer par des ſaignées plus ou moins réiterées, ſuivant que la playe & les accidens ſeront plus ou moins grands : la diéte ſur-tout dans le commencement des bleſſures, proportionnée comme la ſaignée à l'importance du mal, & les lavemens rafraîchiſſans, mettre à l'eau blanche & ôter l'avoine : toutes ces précautions ont le même objet que la ſaignée, & préviennent tous les accidens dont nous venons de parler : on ſaigne auſſi pour diminuer l'inflammation qui attire la fiévre ; quand la ſuppuration ſe prépare, comme auſſi pour éviter l'abondance de cette ſuppuration & diminuer la fiévre ; & comme l'abondante ſuppuration eſt plus à craindre aux playes des tendons & des articulations qu'à celles des chairs, c'eſt à ces ſortes de playes qu'il faut ſaigner davantage.

Nous avons dit auſſi qu'il falloit tenir les playes nettes : pluſieurs choſes contribuent à envenimer les playes ; premierement, ſi on laiſſe croupir autour d'une playe la matiere qui en ſort, cette matiere étant corroſive rongera & envenimera la playe ; ſecondement, les mouches dans le tems de l'Eſté, feront le même effet ; troiſiémement, ſi le Cheval vient à ſe frotter, à lécher ſa playe, ou à y mettre la dent par la démangeaiſon qu'il y endure, il la rendra plus conſidérable & en ſi mauvais état, qu'on la prendroit pour un ulcere : on peut remedier à ces trois inconvéniens ; au premier en raſant le poil deux doigts autour de la playe, & en nettoyant la matiere qui s'y amaſſe ; ce qui ſe fera en lavant le tour de la playe, toutes les fois qu'on la nettoyera, avec du vin chaud ou de l'eau-de-vie camphrée &c. mais ne vous ſervez jamais d'eau commune ; car ſon humidité eſt contraire aux playes : le troiſiéme inconvenient, eſt le plus difficile à parer ; car lorſqu'un Cheval ſent de la démangeaiſon, il n'y a moyens, dont il ne ſe ſerve pour ſe frotter, ſoit en s'approchant d'une muraille ou de la mangeoire, ou d'un autre Cheval, ou enfin ſe couchant par terre : il eſt plus aiſé de l'empêcher de porter ſa langue ou ſa dent à la playe, du moins pendant le jour : il n'y a qu'à attacher les longes de ſon licol aux barreaux du ratelier ; au moyen dequoi, ne pouvant tourner la tête, il ne lui ſera pas poſſible d'aller chercher la playe ; mais comme il faut qu'il ſe couche pour ſe repoſer, on a imaginé une machine, nommée chapelet, voyez la Planche IX. H, compoſée de ſix ou

huit bâtons longs, qui allant tout le long du col, depuis ſes épaules juſqu'à ſa ganache, lui tiennent la tête roide, & lui empêchent de plier le col. On ne peut faire autre choſe pour l'empêcher de ſe frotter que de l'éloigner de tout ce qui pourroit toucher à ſa playe, & avoir une continuelle attention : on pourroit auſſi le ſuſpendre en cas de néceſſité, mais il ne faut ſe ſervir de cet expédient qu'à l'extrêmité.

Mauvaiſes chairs.

Souvent dans les playes des Chevaux, il ſe forme de mauvaiſes chairs, principalement parceque la chair des Chevaux ſe régénere toujours trop vîte : ces mauvaiſes chairs entretenuës par l'humidité de la playe, s'oppoſent à la réunion, & forment ce qu'on appelle des filandres & des os de graiſſe ; ces filandres ſont des morceaux de ces chairs, leſquels avancent dans la playe ; & quand ces bouts de chair s'endurciſſent par la diſſipation de l'humidité qui les abreuvoit, ils ſe racorniſſent, & deviennent un peu durs ; c'eſt ce qu'on appelle les os de graiſſe : nous parlerons de la façon de les extirper, en parlant ci-deſſous de la guériſon des playes.

Quand une playe eſt négligée ou mal panſée, il ſe forme ſouvent des caloſités ou calus ſur les bords des lévres de la playe, qui ne ſont autre choſe qu'un endurciſſement & une congellation du ſuc nourricier ; alors une playe ne peut plus ſe refermer, puiſque le ſuc nourricier ne ſçauroit traverſer cet obſtacle de part & d'autre, & que n'ayant point de communication, il ne peut former de cicatrice : nous donnerons en traitant cy-deſſous de la guériſon des playes, le moyen de remedier à cet inconvénient.

Pour donner en peu de paroles, l'idée du procedé qu'on doit ſuivre dans une playe ; il eſt bon de faire une eſpece de recapitulation de tout ce que nous venons de dire, y ajoutant tout ce qu'il faut obſerver juſqu'à la guériſon parfaite. D'abord on empêchera l'hémorragie s'il y en a, ſoit de veine, ſoit d'artére ; enſuite pour remedes intérieurs, on ſaignera, on fera faire diéte, on donnera des lavemens, le tout proportionné ſuivant l'importance de la playe. Pour remedes extérieurs qui ont tous pour objet la réunion, on évitera premierement ceux qui y ſont nuiſibles, c'eſt-à-dire, on ne ſondera que dans une extrême néceſſité : on ne ſe ſervira ni de tentes dures ni d'éponges préparées : on fouillera tout le moins qu'on pourra, dans la playe : on la garentira de l'injure de l'air : on empê-

chera

chera le Cheval de ſe frotter & de porter la dent ou la langue à la playe : on tentera les réſolutifs avant les ſuppuratifs dont on ne doit ſe ſervir, que quand on ne peut faire autrement, c'eſt-à-dire, quand on verra que la playe ne peut ſe guérir ſans ſuppurer : on détruira les mauvaiſes chairs, filandres, & os de graiſſes, quand il s'en trouvera dans la playe : on détruira de même les calus formés aux bords des playes : on les coudra quand elles ſeront fort grandes, enſuite on les deſſéchera & cicatricera ; & ſi la chair ne vouloit pas venir à de certaines playes, il y a des remedes pour incarner & faire revenir la chair. Nous venons de détailler une partie de ces circonſtances, les remedes pour le ſurplus, vont ſuivre immédiatement, en parlant des playes en particulier.

Quelquefois la cangréne ſe met dans les playes : ce mal eſt un objet aſſez conſidérable, pour exiger un Chapitre particulier qu'on trouvera cy-après.

CHAPITRE V.

Des Playes en particulier, & 1°. de la Playe ſimple.

ON appelle playe ſimple, une playe peu profonde, & qui n'a offenſé que les chairs.

La playe ſimple peut être faite par un inſtrument tranchant ou par un inſtrument contondant, c'eſt-à-dire, qui fait playe & contuſion en même tems ; la playe ſimple, faite par un inſtrument tranchant, ne demande que la réunion ; celle qui eſt faite par un inſtrument contondant ou par des chutes &c. demande la reſolution de l'épanchement des liqueurs que la contuſion a cauſé, & la réunion.

Parlons premierement de la playe ſimple, faite par quelque inſtrument tranchant : de ces playes, il y en a de ſi peu conſidérables, que pour en procurer la réunion, il ne faut qu'empêcher l'air, & les ſaupoudrer avec de la vieille corde en poudre, ou bien les laver avec du vin chaud ; & un emplâtre de thérébentine par deſſus : quand elles ſont plus conſidérables, c'eſt-à-dire, un peu enfoncées, qu'elles ſoient cauſées par des inſtrumens tranchans ou contondans, elles ne different l'une de l'autre, qu'en ce qu'il ſe fait ordinairement une enflure, cauſée par la contuſion autour de la playe contuſe ; ce qui

n'arrive pas à l'autre, & on obtient communément la guériſon de ces deux indications, c'eſt-à-dire, playe & contuſion ſimple par la même voye, en employant toujours des reſolutifs, qui faiſant tranſpirer l'humeur, à meſure qu'elle arrive, débarraſſent les conduits, & facilitent la réunion ; c'eſt pourquoi, que cette playe ſoit avec ou ſans contuſion, on commencera d'abord à la baſſiner avec eau-de-vie ou vin chaud ; puis ſans rien fourrer dedans, appliquez dedans un plumaceau trempé dans l'eau vulneraire, l'eau de boule, l'eau-de-vie, l'onguent d'éguille &c. & un emplâtre pardeſſus, pour garantir la playe de l'air : on ſaignera s'il en eſt beſoin : on empêchera le Cheval de ſe frotter & de mettre la dent à ſa playe ; que ſi quand on voudra panſer de nouveau, la filaſſe tenoit ſur la playe, il ne faut pas l'arracher, mais la retremper avec la même liqueur, dont on ſe ſera ſervi d'abord, & remettre l'emplâtre pardeſſus ; ce qu'il faudra faire tous les jours une fois : que ſi malgré cela, il venoit un petit gonflement ou inflammation autour de la playe, cauſez par l'abondance d'humeur du temperament d'un Cheval trop gras, ou d'une mauvaiſe conſtitution, on feroit une bonne ſaignée, & on améneroit le gonflement à ſuppuration avec le baſilicum ou le diachilum ; car il eſt aſſez rare que la playe contuſe, c'eſt-à-dire, le lieu de la contuſion, n'ait pas beſoin de ſuppuration.

CHAPITRE VI.

De la Playe compoſée, tant de celle qui eſt faite par des inſtrumens tranchans, que la Playe contuſe & d'armes à feu qu'on appelle Playe d'arquebuſade.

LA Playe compoſée peut être faite, de même que la ſimple par des inſtrumens tranchans ou contondans, ou par des armes à feu, ce qui eſt la même choſe à peu près que les inſtrumens contondans ; car les balles & le plomb, déchirant & ne coupant pas net, ils font contuſion en même tems qu'ouverture.

Les playes s'appellent compoſées, lorſqu'elles attaquent, muſcles, tendons, veines, artéres, ou os, & ſelon que ces

parties ſont plus ou moins endommagées ; les playes compoſées deviennent de plus grande conſéquence.

Les playes compoſées, faites par des inſtrumens tranchans, ne demandent la réunion qu'après avoir arrêté les hémorragies, & laiſſé écouler toutes les liqueurs épanchées.

Les playes compoſées contuſes, faites par des inſtrumens contondans, comme par des chutes, coup d'armes à feu ou autres, doivent toujours être aménées à ſuppuration, tant pour faire ſortir les corps étrangers, que pour détacher les parties contuſes & déchirées.

Quand il s'agit dans une playe compoſée, de tâcher d'en obtenir la réunion, & qu'il y a quelque cauſe qui s'y oppoſe, il faut commencer par la combattre ; & comme l'hémorragie eſt la premiere qu'il faut attaquer & arrêter, on a trouvé trois moyens pour cet effet ; mais avant que de les expliquer, il eſt néceſſaire d'inſtruire, comment on peut connoître, ſi le vaiſſeau qui eſt coupé, eſt veine ou artére : on ſçaura donc que le ſang qui coule d'une veine coupée, eſt groſſier & noirâtre, & qu'il n'eſt point agité en ſortant ; mais celui qui ſort de l'artére, eſt plus vermeil & s'éleve avec grande vivacité, réjailliſſant très-roide & très-loin, quand il ne trouve aucun obſtacle en ſortant de l'artére : ces differences ſont très-aiſées à connoître, quand on coupe la queuë à un Cheval ; car dans le moment que le coup eſt donné, on voit ſortir de l'endroit coupé, comme un arroſoir de ſang, qui ſe darde à près de quatre pieds au loin ; ce ſang vermeil, eſt celui de filets d'artéres coupées ; on voit en même tems tomber droit à terre des goutes de ſang plus noirâtre qui ne font que dégouter ; ce ſang eſt celui des veines, qui ont été coupées.

Revenons aux moyens d'arrêter le ſang qui coule, principalement d'une artére conſidérable : il faut arrêter ce ſang très-promptement ; car en très peu de tems, tout le ſang ſortiroit par ce vaiſſeau, & cauſeroit la mort au Cheval : la veine donne plus de tems, & n'eſt pas ſi difficile à arrêter, parceque le ſang ne s'y pouſſe point avec violence.

Les moyens dont on ſe ſert, ſont la compreſſion, le feu potentiel, c'eſt-à-dire, les cauſtiques, ou cautéres, le feu actuel, qui eſt le fer rouge & la ligature du vaiſſeau. La compreſſion ſe fait au moyen de compreſſes & de bourdonnets, qu'on en-

taſſe les uns ſur les autres à l'orifice du vaiſſeau ouvert, & qu'on fait tenir par des bandages : quand on ne peut pas voir l'extrêmité de l'artére coupé, parce qu'elle eſt trop avant dans la playe ; il faut prendre une éponge ſéche, la couper en pluſieurs morceaux, ſaucer ces morceaux dans de la poudre de vitriol, en enfoncer d'abord un, le ſang le gonflera ; puis vous lui ferez ſucceder tous les autres, l'un après l'autre, & tenant ferme le dernier, le gonflement de tous ces morceaux d'éponge, preſſera l'orifice de l'artére & arrêtera le ſang : le feu potentiel s'applique, en mettant un peu de vitriol bleu en poudre dans du coton, pour en faire un bouton qu'on poſe ſur l'embouchure du vaiſſeau ouvert : le feu actuel eſt un fer rouge, qu'on applique au même endroit : le feu potentiel & le feu actuel, ont un inconvénient ; ils arrêtent bien le ſang par l'eſcarre qu'ils font ; mais quelquefois, quand l'eſcarre tombe, le vaiſſeau n'étant pas repris ſous cette eſcarre, l'hémorragie recommence comme auparavant ; c'eſt pourquoi, la ligature du vaiſſeau, eſt la plus ſûre de toutes ces façons, quand on peut parvenir à la faire : elle ſe fait ainſi ; on prend une éguille courbe, enfilée d'un fil ciré ; on paſſe l'éguille dans les chairs par derriere le vaiſſeau, & on la fait revenir pardevant : ce fil fait une ance dans laquelle on embraſſe le vaiſſeau ouvert pour le lier enſemble avec les chairs, en faiſant le nœud de Chirurgien, expliqué au Chapitre XXIX. cy-après ; pardeſſus ce nœud, on met une petite compreſſe qu'on arrête par deux autres nœuds : on laiſſe cette ligature, juſqu'à ce que la nature la ſépare ; puis après on conduit la playe à la réunion.

Examinons à preſent, ce qu'il faut faire à une playe compoſée, ſuivant les parties qui ont été offenſées. Les parties qui peuvent être offenſées dans une playe compoſée, ſont la perte de ſubſtance, la ruption de quelques veines ou de quelques artéres ; les tendons ou ligamens coupés, les os découverts ou caſſés : de plus aux playes contuſes & d'armes à feu, il y a la contuſion, les corps étrangers qui s'y trouvent, & les ſinuoſités ou recoins : nous parlerons de cette derniere circonſtance ci-deſſous, en parlant des playes d'armes à feu ; examinons à preſent ce que c'eſt premierement que la perdition de ſubſtance : elle arrive lorſque les chairs d'une playe s'en vont en matiére, & ne ſe regenerent pas enſuite comme

il arrive aux playes négligées, ou à celles où l'os a été découvert; lorſqu'une playe ſe transforme en ulcére, la perdition de ſubſtance l'accompagne toujours: le ſoin en général qu'on aura d'une playe, pourra prévenir la perdition de ſubſtance; & lorſqu'elle eſt arrivée, les remedes qu'on employera pour faire revenir ces chairs éteintes, c'eſt-à-dire, rappeller les ſucs dans la partie pour régénerer les chairs, s'appellent des incarnatifs; Nous venons d'expliquer ce qu'il faut faire, lorſque quelques veines ou quelques artéres ſont ouvertes; ainſi nous n'en parlerons pas davantage: venons aux tendons ou nerfs coupés ou piqués.

Lorſque dans les playes compoſées, & dans celles des articulations, (parce que ces endroits ſont remplis de tendons,) les tendons ou les nerfs ſe trouvent piqués ou bleſſés, la premiere choſe à laquelle on doit ſonger, eſt d'empêcher la douleur par les ſaignées & les remedes topiques, adouciſſans, c'eſt-à-dire, ceux qui s'oppoſent au concours trop violent des eſprits dans la partie, tels ſont les plantes émollientes, mauve, guimauve, ſeneçon, pariétaire, violette, boüillon blanc, camomille, melilot &c.

Il eſt auſſi plus à propos alors d'éviter la ſuppuration que de la procurer, attendu que la matiére de la ſuppuration, cauſe une humidité dans ces parties qui amollit, relâche & peut pourrir les tendons & les nerfs, ainſi il faudra ſe ſervir toujours de remedes ſpiritueux, comme eſprit de vin, eau-de-vie, eſprit de thérébentine, & pardeſſus de la thérébentine & des cataplaſmes avec mie de pain & lait, ou lie de vin; que ſi la douleur, gonflement & inflammation, venoit ou augmentoit; on ſeroit obligé d'employer les ſuppuratifs pour dégorger les vaiſſeaux, mettant toujours la charpie empreinte de quelque eſprit ſur les parties nerveuſes.

Mais lorſque les playes compoſées ſont accompagnées d'os découverts, & que d'ailleurs, il n'y a pas d'autres accidents, il en faut tenter la réünion, ſans attendre que l'os s'exfolie; ce qu'on évitera, en ſe ſervant de remedes ſpiritueux, & en préſervant l'os de l'injure de l'air, évitant ſur-tout de ſe ſervir de quelque eſpece d'onguent que ce ſoit, ou autre choſe graſſe; ce qui feroit pourrir l'os. Des Os découverts.

Pour ce qui regarde les os caſſés, nous en avons fait un Chapitre à part.

Les playes compoſées contuſes & d'armes à feu, ont la contuſion de plus que les précedentes ; la contuſion conſiſte en un dérangement des fibres & tuyaux, qui changent la ſituation des pores, & qui rendant la circulation des liqueurs plus difficile, donne occaſion à l'engorgement des vaiſſeaux, ce qui excite peſanteur & diminution d'eſprits dans la partie : ce ſont ces ſortes de playes qu'il eſt néceſſaire d'amener à ſuppuration, mais il faut toujours ſonder & examiner, s'il n'y a point de corps étrangers, comme éclat de bois, étoffe, balle &c. dans la playe, il ſera abſolument néceſſaire de les ôter, car la playe ne ſe refermeroit pas tant qu'ils y ſeroient ; ſi en ſondant on trouvoit des recoins, qu'on appelle des ſinuoſités, il faudroit les ouvrir juſques dans leur fond, ſur-tout quand le fond eſt placé plus bas que l'entrée, prenant toujours bien garde de couper aucun tendon, nerfs & artéres ; l'inciſion faite, en cas qu'il en ſoit beſoin, le corps étranger ôté, s'il a été poſſible, enfin l'ouverture étant aſſez grande pour pouvoir voir le fond de la playe, il la faut remplir de filaſſe ou de charpie en premier appareil pour bien dilater la playe ; le lendemain vous ôterez les dilatans, pour ne panſer qu'avec des plumaceaux plats, enduits de digeſtifs, comme celui qui ſuit :

Thérebentine, ...	1 quarteron.
Jaunes d'œufs, ...	3
Huile d'olive, ...	2 cueillerées.
Teinture d'Eſprit-de-vin, ...	2 cueillerées.

Le tout mêlé enſemble, ou au défaut du baſilicum, obſervant de baſſiner la playe à chaque panſement avec de l'eau-de-vie chaude, ou avec des décoctions vulneraires ; telles ſont celles de racines d'ariſtoloche, d'abſinthe, de fleurs de millepertuis &c. y ajoutant du miel ou du vin, car ces playes d'inſtrumens contondans & d'armes à feu, doivent toujours, comme j'ai dit ci-devant, être aménées à ſuppuration, tant pour faire ſortir les corps étrangers, qu'on n'a pas pu retirer, que pour détacher les parties contuſes & déchirées.

Comme il ſe trouve ſouvent des endroits, où il n'eſt pas libre de faire des inciſions convenables, il faut pour lors ſe ſervir des injections en ſeringuant des compoſitions, telle que celle qui ſuit :

Eau-de-vie, ...	1 demi-ſeptier.
Eau de forge de Maréchal, ...	1 demi-ſeptier.
Eau commune, ...	1 pinte.
Miel, ...	1 quarteron.

CHAPITRE VII.

Des Filandres, & Os de graiſſe.

NOus avons dit au commencement de ce Chapitre, que nous donnerions les moyens d'ôter d'une playe, les filandres & os de graiſſe, comme auſſi toutes les mauvaiſes chairs qui ſurmontent. Quand ces accidens arrivent, il faut mettre le Cheval à un regime exact, parceque c'eſt ſigne qu'il ſe nourrit trop, & lui donner ſi on le juge néceſſaire, le foye d'antimoine & les décoctions ſudorifiques; voilà la cure intérieure : à l'égard des chairs, on les mangera avec le baſilicum mêlé, avec précipité rouge, ou bien deux gros de vitriol par once de baſilicum, ou bien le ſublimé corroſif, ou on les conſommera avec l'alun calciné, ou le précipité rouge; ou bien on paſſe légerement la pierre infernale deſſus ces chairs, ou on y met du baume verd : quand les filandres ſont conſidérables, le meilleur eſt de les couper, puis manger le reſte avec le baume verd ou l'égyptiac.

Quand on verra qu'il y a apparence qu'il s'engendre de mauvaiſes chairs dans une playe, il eſt bon pour en empêcher la génération de mêler de l'égyptiac avec le baſilicum, ou bien d'ajouter au baſilicum la mirrhe & l'aloës.

Les eaux rouſſes qui ſuintent dans les playes, où les tendons ſont attaqués, ſont une très-mauvaiſe marque pour la playe; car elles dénotent, que la lymphe qui nourrit les tendons eſt extravaſée : cette lymphe étant hors de ſa place, & ſéjournant, s'échauffe & ſe corrompt, ce qui occaſionne une ſuppuration vicieuſe; c'eſt pourquoi, il faut redoubler de ſoin avec ces ſortes de playes. Eaux rouſſes.

A l'égard des calloſités (dont nous avons parlé au commencement du Chapitre), qui s'oppoſent à la réünion des bords de la playe; il n'y a pas d'autres remedes que de les emporter Calus.

juſqu'au vif avec le couteau ; puis on aménera les endroits coupés à ſuppuration.

Il y a des playes envieillies & négligées, auſquelles la chair ne ſçauroit revenir ; ce ſont particulierement celles où les os ont été découverts & les playes des pieds : ces parties demeurent à nud, ſans que la chair veuille revenir deſſus ; alors ſi l'os eſt découvert, on le gratte avec un inſtrument, qu'on appelle une *rugine*, juſqu'à ce que le ſang en ſorte ; enſuite on ſe ſert de poudres incarnatives, comme aloës, ſarcocole, ariſtoloche &c. ces poudres deſſécheront la ſuperficie de l'os, & y feront revenir les chairs ; car ſi on y mettoit des onguents ou emplâtres, on le ramolliroit & on le gâteroit.

Os découverts.

Si les chairs qu'on veut faire revenir, ne ſont point ſur l'os ; on mêle les poudres ſuſdites, ou de pareilles avec la théreben-tine, le miel roſat &c.

Quand la chair eſt bien revenuë ſur une playe, & qu'il n'y a plus qu'à la conſolider, c'eſt-à-dire, à la cicatriſer, on le fait en deſſéchant l'humidité ſuperfluë avec de la vieille corde de bateau pilée, ou avec de la filaſſe en poudre, ou de la poudre de tutie, ou du plomb, ou de la litarge d'or ou d'argent.

CHAPITRE VIII.

De la Gangrene.

LA gangrene eſt une perte de mouvement, ſentiment & chaleur par l'interruption des eſprits & du ſang, occaſionnée toujours dans les Chevaux par le dérangement des ſolides, c'eſt-à-dire, des vaiſſeaux & conduits : on diſtingue la gangrene ou dans ſon accroiſſement ou dans ſa conſommation ; dans ſon accroiſſement on la reconnoît par la ceſſation de ſentiment, & par une couleur livide qui vient à la partie, laquelle couleur ſe termine en noir : que ſi cette mortification n'eſt qu'à la peau, aux chairs & dans la graiſſe, & qu'il y ait encore de la ſenſibilité au reſte de la partie : cela s'appelle proprement gangrene, & eſt curable ; mais lorſqu'il n'y a plus ni ſentiment ni chaleur, que la partie eſt fort noire, molle, que l'épiderme s'en ſépare, & qu'on apperçoit une eſpece de bave avec mauvaiſe odeur, comme ſi c'étoit celle d'un cadavre, alors la gangrene eſt dans ſa conſommation ; c'eſt-à-dire que la mortification

mortification eſt entiére & incurable : cette mortification entiére s'appelle le ſphacele.

Pluſieurs cauſes peuvent occaſionner la gangrene à une playe. Premiérement, la négligence. 2°. L'impreſſion de l'air & des mouches, accompagnées de la chaleur de l'Eté. 3°. La mauvaiſe qualité de la playe par elle-même. 4°. Une ligature trop ſerrée qui aura interrompu le cours des liqueurs. 5°. Enfin, la gangrene qui arrive toujours d'une inflammation précédente occaſionnée par la contrainte & étranglement des vaiſſeaux ou des muſcles.

Lorſque la gangrene eſt dans une playe, ſi on n'y remédie promptement, elle gagnera en peu d'heures de proche en proche, & corrompant le ſang, cauſera la mortification totale.

Pour remédier à la gangrene, auſſi-tôt qu'on s'en apperçoit, il faut commencer par ſaigner; enſuite, il faudra ſcarifier ou couper tout l'endroit gangrené, afin de dégorger la partie, & de faire ſortir tous les ſucs pernicieux coagulés qui cauſent le mal, & qui étant dehors, laiſſent la liberté aux eſprits de circuler. Si on ſcarifie; c'eſt-à-dire, ſi on donne des coups de lancette de diſtance en diſtance qui enfoncent juſqu'au vif, ce qui s'appelle faire des ſcarifications, il faudra faire ces ſcarifications de haut-en-bas juſqu'à deux ou trois rangées au plus, l'une au-deſſus de l'autre, commençant le haut de la ſeconde rangée dans les intervalles du bas de la premiére : ainſi de la troiſiéme. On en fait auſſi de travers à angle droit : mais ſoit qu'on coupe ou qu'on faſſe des ſcarifications, il faudra fomenter l'endroit coupé ſcarifié avec des liqueurs ſpiritueuſes, comme eſprit-de-vin, eau-de-vie camphrée ou eſprit-de-vin camphré, éguiſées de ſel armoniac; puis on appliquera deſſus le digeſtif avec la thérébentine, & un jaune d'œuf animé avec la teinture d'eſprit de-vin : on mettra auſſi ſur le gonflement des cataplaſmes réſolutifs qu'on ne levera que tous les vingt-quatre heures, panſant dans l'intervalle avec des fomentations qui humecteront le cataplaſme.

CHAPITRE IX.

De la Carie & des Eſquilles.

COmme la carie eſt, pour ainſi dire, la gangrene des os, ayant la même cauſe par rapport à l'os, & y faiſant le

même effet que la gangrene à l'égard des chairs & autres organes ſolides; puiſque ſi on n'y remédie, elle avance toujours, & gagne de proche en proche : je croi qu'elle doit être placée à la ſuite du Chapitre de la gangrene.

Un os peut être carié par une ſuite de maladies, comme gourme, &c. dans laquelle il ſe ſera fait un abcès dans le corps de l'os par l'obſtruction des vaiſſeaux qui communiquent du périoſte dans l'os; la matiére de cet abcès rongeant ce qui l'environne, percera l'os par petits trous avec âpreté & inégalité; c'eſt ce qui fait que la carie eſt rude au toucher & d'une couleur noire.

Les os peuvent être auſſi cariés par des accidens, comme des coups ou des chutes, qui, ayant foulé l'os, & par conſéquent obſtrué les vaiſſeaux dont nous venons de parler, la matiére qui ſe formera par ce moyen rongera l'os, & cauſera la carie.

Toute carie, comme j'ai dit précédemment, gagne de proche en proche, & corrompt les parties voiſines dans l'os; mais elle donne plus de tems que la gangrene pour y apporter les remedes, parce que l'os ſur lequel elle travaille eſt plus dur à ronger que les chairs, &c. Il y a des os qui ſont ſi durs, comme ceux des dents, qu'elle eſt des années entieres à les ronger. Je dirai en paſſant qu'il eſt fort rare que les dents d'un Cheval ſe carient; cependant, cela eſt quelquefois arrivé, & que la carie d'une dent mâcheliere a cauſé une fiſtule dans l'os de la mâchoire, laquelle n'a été guérie qu'en faiſant ſortir la dent cariée.

Quelquefois quand l'os eſt enfoncé, les liqueurs prennent d'elles-mêmes la voie de réſolution, & la playe ſe guérit : mais cela n'arrive pas toujours, & l'os devient carié par l'amas qui ſe fera de ces liqueurs qui produiront enſuite de la matiére; cette matiére, ſuivant l'endroit où elle ſéjournera, pourra faire un gonflement qui cauſera une fiſtule, comme celle dont je viens de parler.

Pour proceder à la guériſon de la carie, il ſe trouve pluſieurs moyens, mais avant que de les déduire, il faut ſçavoir ce que c'eſt qu'eſquille dans cette occaſion-icy. C'eſt une partie de l'os à laquelle tient la carie qui ſe détache au moyen des remedes qu'on applique pour guérir ce mal; ſi on ne faiſoit pas tomber cette eſquille cariée, la carie qui y eſt attachée ſubſiſteroit, & la playe ne pourroit pas ſe guérir : enfin, c'eſt la carie même qu'on emporte, & quelquefois un peu de l'os ſain. Venons

aux moyens de faire tomber cette eſquille, & d'enlever la carie de quelque façon que ce ſoit.

On a trouvé pluſieurs maniéres de guérir un os carié : on emploie l'un ou l'autre de ces moyens, ſelon que la ſituation du mal le permet : Par exemple, ſi la dent eſt cariée on l'arrache ; ſi on peut voir quelqu'autre os carié aſſés à découvert, pour ſe ſervir de la rugine, on emporte la carie juſqu'au vif avec cet inſtrument, raclant l'os juſqu'à ce qu'il ſaigne : enſuite on panſera avec des choſes ſéches, comme l'eau vulnéraire, eſprit-de-vin, teinture d'aloës, poudre d'uforbe, &c. car il eſt à remarquer qu'il ne faut jamais d'onguent ni de cataplaſme ſur les os, attendu que par leur humidité ils les pourriroient.

La rugine ne peut ſervir que lorſque la carie n'eſt pas profonde, & n'occupe que la ſuperficie de l'os : car pour peu qu'elle ſoit enfoncée dans le corps de l'os, & qu'elle penetre juſqu'à la moëlle, il n'y a pas d'autre remede que le feu actuel ; c'eſt-à-dire, le fer rouge qui eſt préférable au feu potentiel qui eſt les cauſtiques ou rétoires : on panſera enſuite avec les mêmes drogues ci-devant, ce qui fera détacher & tomber la partie de l'os offenſé qu'on appelle eſquille.

Des Eſquilles.

L'eſquille eſt ordinairement quarante jours à tomber : il faudra pendant ce tems tenir les chairs baſſes par le moyen du baſilicum, & du précipité rouge.

Quand l'eſquille ſera tombée, il ſe fera une régénération de chair belle & ſaine qui ſe colle à l'os, & refermera la playe.

Si l'os carié ſe trouve au fond d'une fiſtule que la carie aura cauſée, & qu'il y ait pente naturelle, on ſe ſervira du feu, comme nous venons de dire : ou bien on employera le feu potentiel, tel que les ſuivans.

Bouton de Vitriol.

On imbibera du coton, qu'on formera en petite boule, dans l'eſprit de vitriol, & on appliquera ce bouton ſur l'endroit carié, ou bien ayant mis une demie-once d'eſprit de vitriol, & deux gros de mercure ſur les cendres chaudes, le mercure ſe diſſoudra : vous tremperez votre coton dans cette compoſition, & vous le porterez dans l'endroit que vous voulez conſommer.

CHAPITRE X.

Des Ulceres.

L'Ulcere n'eſt autre choſe qu'une playe qui jette de la matiére, laquelle s'aigriſſant, ronge la playe par ſon âcreté; cette âcreté peut provenir auſſi non-ſeulement du ſéjour, mais encore de la qualité âcre des liqueurs qui forment l'ulcere.

L'ulcere eſt ſimple ou compoſé comme la playe, ſuivant la quantité & la qualité des parties qu'il attaque: car il peut être peu conſidérable & accompagné d'un pus blanc: alors il s'appelle ſimple, & la guériſon en eſt aiſée, parce que ce pus n'a point de mauvaiſes qualités; mais ſi le pus tourne ſur la couleur du ſang épais, & ſentant mauvais, alors c'eſt un ulcere qu'on appelle ſordide; celui-ci eſt plus conſidérable: enfin, les ulceres qui ſont accompagnés de gangrene & de carie, je les appelle compoſés, parce qu'ils attaquent les chairs, les vaiſſeaux & les os: il y a auſſi des ulceres ſecs qui ne rendent point de pus, leſquels ſont très-difficiles à guérir.

Un ulcere peut venir auſſi par accident; c'eſt-à-dire, une playe négligée peut dégénerer en ulcere.

Comme les ulceres, excepté ceux qui viennent à la ſuite d'une playe dont on n'aura pas eu ſoin, ſont cauſés par des obſtructions, & par le ſéjour des liqueurs âcres par elles-mêmes: il faut commencer, pour les guérir, à ſonger au débouchement intérieur de ces obſtructions: Premiérement par la diette, & en faiſant uſage de décoctions ſudorifiques & ameres à peu près comme à la galle; en même-tems on ſongera à la guériſon externe; c'eſt-à-dire, à la réunion des ulceres, ce qui ſe fera par le moyen de réſolutifs forts & d'eſprits, principalement quand l'os eſt attaqué & carié, injectant au fond de l'ulcere, s'il eſt profond, le garantiſſant de l'injure de l'air; & enfin, procedant comme aux playes pour la cure extérieure.

CHAPITRE XI.

Des Cancers ou Chancres.

LEs chancres ſont cauſés par une liqueur lymphatique qui s'extravaſe, & qui eſt ſi cauſtique, qu'elle ronge petit à petit les parties dans leſquelles elle s'eſt arrêtée.

Tout cancer commence par un ou pluſieurs boutons, qui, ſe dechirant enſuite, deviennent chancreux & d'une couleur livide ou cendrée.

Pour guérir les chancres ou cancers : il faut, premiérement, la ſaignée & la diette : en même-tems donner intérieurement les diaphorétiques, principalement ceux qui émouſſent l'âcreté de la lymphe : telles ſont les racines ſudorifiques d'eſquine, &c. l'acier & le foye d'antimoine ; & pour la cure extérieure, on appliquera deſſus, ou on les baſſinera avec les cauſtiques, comme le vitriol, &c.

Nota. Que les cauſtiques ne font aucun ravage appliqués ſur les chairs, & même ſur les glandes : mais qu'ils cauſeroient du deſordre ſur les tendons, les nerfs & les gros vaiſſeaux.

CHAPITRE XII.

De la Bouche & Langue bleſſées.

QUand on dit que la bouche d'un Cheval eſt bleſſée, cela ſignifie que l'endroit de la barre ſur lequel porte le mors, ſe trouve contus ou entamé : ce mal provient preſque toujours de l'homme ignorant, colere ou imprudent ; quelquefois cet accident arrive auſſi par une chute, dans laquelle un Cheval peut tomber ſur ſon mors, ou par une ſaccade qu'un Cheval attaché peut ſe donner à lui-même : de quelque façon que l'accident ſoit venu, il peut être plus ou moins conſidérable : car ſi le coup ou ſaccade qui a offenſé la barre n'a pas été bien violent, il n'y aura qu'une ſimple contuſion : mais lorſque les ſaccades ont été aſſés fortes pour couper la chair & froiſſer l'os, ſi on paſſe la main ſur l'endroit bleſſé, on ſentira cet endroit (qui, naturellement doit être uni) raboteux ; & ſi on trouvoit quelque pointe qui piquât la main, cela ſignifieroit que l'os eſt entamé.

Lorſque l'os eſt fort enfoncé & rompu, il ſe fait communément une fiſtule; & la matiére perçant l'os, ſe dénote avec tumeur à la barbe en dehors; en géneral quand la chair eſt coupée, & l'os froiſſé, il s'enſuit un ulcere; & ſi l'os eſt enfoncé, une fiſtule.

Quand cet accident arrive par la faute de l'homme, c'eſt preſque toujours par des ſaccades que le Cavalier aura données à ſon Cheval, en tirant ſubitement & bruſquement la bride, ou pour l'arrêter, ou même pour l'exciter à avancer ſouvent, pour lui relever la tête quand il peſe à la main, ou qu'il la porte baſſe; tout cela accompagné très-ſouvent d'un mors trop rude: c'eſt par ce même moyen que les Cochers mal-adroits ou brutaux, gâtent tellement la bouche de leurs Chevaux, que s'ils ne leur caſſent pas les barres, du moins ils les leur rendent inſenſibles: Premiérement, par la force des mors avec leſquels ils les embouchent, & enſuite par la rudeſſe de leur main: Nous avons parlé plus amplement de cette matiére dans le Chapitre qui traite de la façon de mener les Chevaux de caroſſe: Revenons maintenant à la cure de la bouche bleſſée.

Si la bleſſure eſt petite; c'eſt-à-dire, qu'il n'y ait que les chairs contuſes & déchirées, & que l'os ne ſoit point endommagé: vous la guérirez avec du miel, en frottant la barre huit ou dix fois par jour, ou bien en mettant au Cheval des billots avec le miel. Si l'os eſt enfoncé, il arrive quelquefois que les liqueurs prennent la voie de la réſolution, & que la playe ſe guérit d'elle-même ſans qu'on y touche, ſinon il ſe formera de la carie dans l'os par l'amas qui ſe fera des liqueurs: ce qui cauſera un gonflement qui dégénerera en fiſtule; ſi cette fiſtule eſt encore intérieure, & qu'elle n'ait pas percé l'os: il s'agit de la brûler en-dedans, ou par le feu ou par le cauſtique: mais quelquefois un morceau de ſucre appliqué ſur la barre intérieurement, & tenu avec le doigt juſqu'à ce qu'il ſoit fondu, eſt capable de faire tomber l'eſquille de la carie, & de guérir la playe. Si la carie ne faiſoit que commencer, le premier gargariſme indiqué dans le Traité des Médicamens y eſt très-bon. Que ſi la fiſtule pénetre, & ſe fait voir en dehors par un trou à la barbe, il n'y a point d'autre remede qu'un bouton de feu juſqu'au fond du trou pour faire tomber l'eſquille, & panſer avec la teinture d'eſprit-de-vin; l'eſquille tombée, le trou ſe rebouchera.

La langue s'écorche quelquefois par un mors qui n'aura pas

été bien poli, ou qu'on aura négligé de faire rétamer : il pourra s'y trouver quelque endroit raboteux qui fera écorchure ; si l'écorchure n'eſt que legere, il n'y aura autre choſe à faire qu'à lui ôter le mors qui l'aura bleſſée, & elle ſe guérira toute ſeule ; ſi la playe eſt plus conſidérable, il faudra la laver avec du vin chaud, & l'enduire de miel. Que ſi une ſaccade ou quelque autre accident avoit coupé la langue ; le remede ſeroit de la recoudre, & l'enduire pareillement de miel.

CHAPITRE XIII.

Du Chancre rongeant à la langue.

QUoique j'aye parlé ci-devant des chancres en géneral & de leur cure, je ne laiſſe pas de faire un Chapitre particulier d'une eſpece de chancre rongeant, qui prend quelquefois à tous les Chevaux d'un canton, ſoit par la mauvaiſe qualité de l'herbe qu'ils auront pâturée, ſoit par le vice des autres nourritures en géneral qui auront aigri le ſang & la lymphe : ce chancre ronge quelquefois avec tant de précipitation, qu'en fort peu de tems il vient à couper la langue ; & on eſt tout étonné que la langue d'un Cheval tombe ſans qu'on s'en ſoit apperçû : c'eſt pourquoi pour peu que l'on ait de ſoupçon, ſoit par le dégoût qu'on verra à un Cheval, ſoit par l'exemple de quelques autres qui auront eû cette maladie ; il ſera bon de viſiter de tems en tems la bouche de ſon Cheval, pour voir ſi ce chancre ne lui vient pas ſous la langue vers le filet, où il prend ordinairement ſon origine ; ſi on lui trouve, il faudra commencer par ſaigner le Cheval, enſuite le frotter ſur le chancre avec l'eſprit de nitre.

CHAPITRE XIV.

D'un Ulcere ſur le garrot appellé Cors, & des moyens de le prévenir.

LE cors eſt une eſpece d'ulcere, ou plûtôt de calloſité provenant de foulure ou de meurtriſſure cauſées toujours par la ſelle dont les arçons n'auront pas été aſſez rembourrés, Il y a des moïens pour prévenir ce

mal dont vous trouverez une partie dans la dînée & la couchée en voyage, Traité de l'Ecuyer, Ch. 39.

ou de ce que la ſelle étant trop en-devant, un Cavalier peſant aura fait un long ſéjour ſur une ſelle ainſi diſpoſée ; ce durillon ſe trouve ordinairement au haut de l'épaule ; quelquefois le mal n'eſt pas ſi conſidérable quand il n'y a qu'une enflure qui n'eſt pas dure, alors les réſolutifs l'ôteront, comme l'eau-de-vie & le ſavon noir ou autre ſavon, ou eſprit-de-vin, y mettant le feu ; ſi le durillon eſt formé, vous le frotterez de vieux oingt, ou vous y ferez tomber deſſus le ſuif d'une chandelle allumée en la panchant au-deſſus : cela fera tomber le durillon, après quoi le cors étant détaché, vous penſerez la playe avec l'eau-de-vie & du ſavon noir, ou même de l'eau commune avec du ſavon, ou du vin chaud, &c.

CHAPITRE XV.

De l'Ecorchure de la Selle, des Harnois, Traits, & du poitrail des Chevaux de Chaiſe ou autres.

IL arrive quelquefois, en faiſant voyage à Cheval, que la ſelle aura écorché le Cheval en quelque endroit, ou bien cauſé quelque petite enflure ; ſi on ne peut pas s'arrêter, & qu'on ſoit obligé de continuer ſon chemin, il faut, de peur que ces écorchures n'augmentent, commencer par ôter de la boure du paneau, & y coudre du cuir blanc & doux ; & pour guérir les écorchures, vous baſſinerez l'endroit avec du vin chaud ; & vous le ſaupoudrerez enſuite avec de la ceruſe.

Il arrive auſſi, quand on voyage en caroſſe, que les harnois des Chevaux, en frottant continuellement ou contre le poitrail ou ailleurs, y font des écorchures ou enlevures, ce qui arrive principalement dans les tems de pluïes : à cela il faut ſe ſervir d'eau-de-vie, ſuif de chandelle & urine.

Si la croupiere écorche ſous la queuë, on graiſſera le culeron, ou vous ferez coudre dedans une groſſe chandelle, laquelle ſe fondant petit à petit, tiendra le culeron gras, & empêchera d'écorcher ; & dans le ſéjour, laver ſouvent le mal avec eau-de-vie & ſel. Si le Cheval ne vouloit pas ſouffrir l'eau-de-vie, nettoyez le mal avec du vin chaud, mêlé d'un quart d'huile d'olive, & ſaupoudrez par-deſſus du charbon pilé : ou enfin, ſi le Cheval ne peut plus ſouffrir de croupiere, ſervez-vous de

la croupiere baſſe dont quelques-uns ſe ſervent pour monter les Mules.

Les Chevaux de brancard s'écorchent quelquefois au poitrail ; le meilleur eſt de mettre le poitrail au-deſſus du mouvement de l'épaule qu'il paſſe ſur le bas du col : cela ne doit point faire apprehender d'ôter la reſpiration.

Quelques-uns ne s'écorchent plus avec un collier, comme en ont les Chevaux de charette.

Si tous ces moyens ne réüſſiſſent point, & même pour le plus ſûr, auſſi-bien que pour prévenir les écorchures du poitrail à des Chevaux qu'on deſtine au brancard, ſur tout à ceux qui ont le cuir fin ; ſervez-vous du faux poitrail dont vous voyez la figure Pl. XV. Fig. A. il eſt de cuir noir mince ; *a* eſt un petit couſſinet, auquel ſont attachées & bouclées deux barres *b* ; ſçavoir, une de chaque côté ; il eſt couſu lui-même à une eſpece de barre de bricole ou ſurfaix *c* ; les barres ſoutiennent le faux poitrail *dd* en ſa place ; le ſurfaix eſt ſéparé en deux en *e*, & ſe boucle à deux boucles ; l'effet du faux poitrail eſt d'être immobile en ſa place, pendant que le vrai poitrail du harnois qu'on mettra par-deſſus frotte ſur le faux poitrail & non ſur la peau de l'animal.

CHAPITRE XVI.

Des Playes du Garrot, & du Roignon.

LEs playes du garrot ſont quelquefois peu de choſe, & quelquefois très-dangereuſes ; elles viennent ordinairement d'une ſelle, dont les arçons étant trop larges, laiſſent deſcendre l'arcade de la ſelle ſur le garrot : alors le poids du Cavalier peſant ſur cette partie, la foule & la meurtrit ; ces playes ſont donc ordinairement précédées d'enflure.

Ce qui fait le danger de ces ſortes de playes, c'eſt que quand elles ſont conſidérables, & qu'il s'y forme de la matiére, cette matiére n'ayant point d'écoulement, cave & approfondit dans le garrot, de façon qu'elle corrompt non-ſeulement partie des muſcles qui joignent les épaules au garrot : mais encore que ſéjournant ſur les premiéres vertebres du dos, elle les carrie, & à la fin pénetre juſques dans la poitrine, & cauſe la mort au Cheval.

Quelquefois l'enflure du garrot peut provenir de la morſure d'un autre Cheval, ou de quelques coups qui auront été donnés ſur cette partie, ou bien de ce qu'un Cheval ſe ſera frotté trop fort contre un arbre ou quelques autres corps durs, à cauſe des demangeaiſons qu'il aura ſenties ſur le garrot.

Les Chevaux qui ont le garrot large & charnu ſont plus difficiles à guérir des playes qu'ils y ont que ceux qui l'ont ſec, tranchant & décharné, puiſque cette chair entretient l'humidité de la playe.

Il faut conſidérer quatre cas dans les maux de garrot: Le premier eſt une foulure ſimple, legere & de peu de conſéquence: cela eſt aiſé à guérir avec de l'eau-de-vie & du ſavon, ou bien avec de l'eau-de-vie mêlée avec de la lie de vin, le cataplaſme avec les feüilles de juſquiame y eſt bon, ou bien la pariétaire arroſée d'eau-de-vie: Le ſecond cas eſt une foulure avec enflure & inflammation, qui, quoique conſidérable, n'eſt point accompagnée de filandres, de chair qui ſurmonte, &c. enfin, celle dont le fond eſt bon: comme cette playe eſt plus conſidérable, il faut commencer par ſaigner deux fois pour prévenir l'abondance des humeurs ſur la partie, & panſer la playe avec du vin aromatique mêlé avec de la mie de pain, ou bien mettre deſſus de la thérébentine. Si dans ce cas, après avoir tâché de réſoudre, ou faute d'y avoir remedié de bonne heure, on s'apperçoit qu'il y a toujours chaleur & battement, c'eſt un ſigne que la ſuppuration ſe prépare, & que la playe viendra en matiére: alors il faudra aider cette matiére en panſant avec du ſuppuratif dans la playe même; & appliquant ſur l'enflure un emplâtre de thérébentine; & au-delà du cataplaſme autour de l'enflure, pour empêcher l'inflammation, il faudra mettre un cataplaſme de mie de pain & de vin. Quand l'abcès ſera formé, ce qui s'appercevra par la molleſſe & la fluctuation, il faudra (ſans tarder davantage, de peur que la matiére ne travaille en dedans) faire une grande ouverture avec le biſtouri au bas de la tumeur, afin que la matiére ait un grand écoulement: cela fait, vous injecterez par cette ouverture du vin chaud avec le miel, & la poudre d'aloës, & panſerez avec des plumaceaux.

Le troiſiéme cas eſt une foulure & playe accompagnées de filandres, os de graiſſe, chair pourrie & os carriés: alors ce mal peut s'appeller une playe contuſe compoſée & très-dangereuſe

à laquelle il faudra redoubler la saignée, puis panser l'os avec le feu en brûlant la carie, & se servir sur l'os, d'esprits. Voyez le Chapitre de la Carie des os : on coupera toutes les chairs pourries, & on traitera les filandres & os de graisse, comme il est dit dans le Chapitre des Playes ; & lorsque l'enflure & la chaleur seront diminuées, on se servira pour les chairs de vin aromatique.

Le quatriéme cas arrive lorsque la matiére ayant croupi trop long-tems, a creusé, & s'est glissée entre le paleron de l'épaule & les côtes, ce qu'on reconnoît en sondant avec le doigt ou avec une sonde : c'est alors que ce mal est au plus haut point de danger, & qu'il faut toujours couper jusqu'à ce qu'on ne laisse point de fond s'il est possible, afin de donner pente à la matiére, & qu'elle puisse s'écouler : il sera bon aussi d'entraver le Cheval dans cette occasion, afin que l'épaule soit tranquille & sans mouvement ; mais si on n'a pas pû couper jusqu'au fond, parce que le creux est trop profond, il faudra seringuer dedans de l'eau d'arquebusade ou de l'eau de boule vulnéraire plusieurs fois le jour.

Comme le Cheval dans cet état souffre extrêmement, il est nécessaire pendant cette cure de le rafraîchir beaucoup, de peur que la fiévre de douleur ne s'y joigne : c'est pourquoi on lui donnera force lavemens & de l'eau blanche, ne le laissant guéres manger, ou bien du cristal minéral mêlé dans son eau.

Les playes foulées sur le roignon arrivent par les mêmes causes que celles du garrot, sont presque aussi dangereuses, & se traitent de même.

Un bon remede, aussi-tôt qu'on apperçoit l'enflure, est de mettre sur le champ du crotin chaud dans un sac, & l'appliquer sur la partie.

CHAPITRE XVII.

Des Playes du boulet.

COmme le boulet, est une partie pleine des tendons des muscles de la jambe, qui passent sur cette partie pour aller aboutir au pied (voyez la description Anatomique, qui en a été faite au Chapitre LV.) les blessures qui s'y font, ne

peuvent qu'être que très-conſidérables, ſur-tout quand elles approfondiſſent, de plus elles ne peuvent manquer d'être très-douloureuſes & très-dangereuſes, principalement aux boulets de derriere.

Cet accident peut provenir, de ce qu'un Cheval venant à tomber, fera entrer quelque morceau de fer ou de bois, qui pénétrant un peu, ne manquera pas d'offenſer, fouler ou couper les tendons du boulet : je n'appelle pas playe du boulet, celles où il n'y auroit que la peau de déchirée, car ce ne ſeroit qu'une écorchure qui ſe guériroit facilement ; mais lorſque les tendons ſont attaqués, il peut arriver de deux ſortes d'accidens, qui dénotent le danger plus ou moins grand du mal : le premier qui eſt le plus favorable, eſt que la matiére qui coulera de la playe, ſoit blanche, & d'une bonne conſiſtance : le ſecond, eſt de très-mauvais pronoſtique ; ce ſont des eaux rouſſes, accompagnées d'une matiére jaune & gluante, comme de la colle, mais beaucoup plus dure, & quelquefois glaireuſe, ſentant mauvais ; ce qui eſt en quelque façon la ſubſtance du tendon qui s'écoule, de façon qu'enſuite le tendon ſe deſſéche ; & ſi le Cheval ne meurt point, il deviendra inutile, attendu qu'il reſtera le boulet avancé, de façon qu'il ne pourra plus s'aider de ſon pied, & reſtera boiteux pour ſa vie : dans le cas, dont je viens de parler, il eſt rare que le Cheval puiſſe mettre le pied à terre : il ſent une douleur exceſſive, qui finit aſſez ordinairement par un amaigriſſement total : venons maintenant à la cure de ce mal.

Il faut d'abord ſaigner beaucoup, coup ſur coup, tant pour diminuer la douleur que l'inflammation qui la cauſe ; il faut mettre le Cheval au regime, ne lui point donner d'avoine, mais du ſon, de l'eau blanche, & force lavemens. A l'égard des remedes extérieurs, mettez ſur la playe un cataplaſme de lie de vin avec miel & farine, puis vous entourrez tout le boulet avec un cataplaſme anodin, compoſé de farine de lin, beurre frais, thérébentine, bol d'armenie, & vin rouge pour ôter la douleur.

Que ſi le corps qui a bleſſé le boulet, a entré bien avant, & a offenſé conſidérablement les tendons ; il faudra couper la playe, ſonder & porter le feu juſqu'au fond, puis panſer avec l'huile de thérébentine & un plumaceau, & pardeſſus, l'emplâtre de thérébentine ; ne manquez pas de laver journel-

lement la playe avec de l'eau vulneraire ; que ſi elle va de haut en bas, il faudra couper tout le cuir, pour donner égout à la matiére ; tout cela pourra rendre la ſuppuration meilleure : mais ſi malgré cette façon de panſer, on voit ſortir les eaux rouſſes, dont nous avons parlé, qui ne ſont autre choſe que la lymphe nourriciere des tendons, laquelle a ſéjourné ; non-ſeulement le mal eſt dangereux, mais il ſera très-long ; c'eſt-pourquoi, il faudra ſe reſoudre à ſuſpendre le Cheval, ou à l'empêcher de ſe lever, ſi on peut par quelque invention, attendu qu'il pourroit devenir aiſément fourbu, de ſe tenir toujours ſur trois jambes.

Nota. Qu'il ne faut jamais donner le feu qu'à l'endroit malade ſeulement & tout d'abord.

CHAPITRE XVIII.

De la Nerferrure.

LA nerferrure eſt une contuſion ſur le tendon de la jambe, accompagnée quelquefois d'une playe : le terme de Nerferrure, ſignifie bleſſure faite au nerf de la jambe ſuivant les Maréchaux : cette bleſſure provient de ce qu'un Cheval ſe ſera donné un coup avec le fer du pied de derriere au tendon de la jambe de devant, ou même avec un des pieds de devant ; cet accident arrive d'ordinaire aux Chevaux dans des courſes violentes & dans les mouvemens précipités qu'on leur fait faire, comme auſſi dans les chemins pleins de cailloux, ou dans les orniéres, lorſqu'on les preſſe trop ; car alors ils peuvent s'attraper les tendons des jambes de devant avec les pieds de derriere, ou même avec les pieds de devant, comme nous venons de dire.

On connoît une nerferrure, premierement lorſqu'on voit qu'un Cheval boite tout à coup ; en portant la main tout le long du tendon, on trouvera de l'enflure, de la dureté & de la douleur peu de tems après le coup dans l'endroit où il a été donné : on y trouve même ſouvent le poil emporté & quelquefois le tendon découvert ; alors, ce mal eſt proprement une playe contuſe ſur le tendon de la jambe, qui peut devenir aſſez dangereuſe, pour qu'un Cheval en reſte eſtropié.

Il faut remedier promptement à la nerferrure ; car ſi on la

laiſſe vieillir, & qu'elle ſoit conſidérable, elle ſera beaucoup plus difficile à guérir, & même il pourroit reſter une dureté ſur le tendon, qui feroit toujours boiter le Cheval.

Quand la nerferrure eſt recente, & qu'elle n'eſt pas conſidérable, il la faut frotter d'abord avec de l'eau-de-vie, & la traiter comme une entorſe; quand elle eſt plus forte, frottez-la avec l'huile d'olive fort chaude, puis preſentez une pelle rouge vis-à-vis, pour faire pénétrer l'huile; continuez à remettre de l'huile, & à repreſenter la pelle pendant une demie-heure, au bout duquel tems la nerferrure eſt preſque toujours guérie: ſi elle n'eſt pas recente, c'eſt-à-dire, qu'il y ait déja quelque tems que le coup ait été donné, mettez un linge en cinq ou ſix doubles; moüillez ce linge, & en enveloppez le mal; cela fait, vous preſenterez un fer rouge vis-à-vis, & fort prés du linge moüillé; quand le linge ſera ſec, vous le remoüillerez & approcherez le fer rouge, continuant ce procedé pendant une demie-heure; après quoi vous ſcarifierez la peau ſur l'enflure, c'eſt-à-dire, vous la découperez légerement en travers & non en long pour faire ſortir le ſang extravaſé; puis vous frotterez avec de l'eau-de-vie, de l'eſprit-de-vin, de la thérébentine, ou de l'huile de thérébentine.

Si la nerferrure eſt conſidérable, & qu'il y ait de grandes douleurs, il ſera néceſſaire de ſaigner, de peur qu'il ne ſe faſſe une fluxion ſur les tendons, mettre le Cheval à la diéte & le laiſſer en repos.

Si le tendon eſt découvert, vous appliquerez deſſus de la teinture d'aloës ou l'onguent de ſcarabeus.

Si après tous ces remedes, il reſtoit de l'enflure, quoique la chaleur & l'inflammation fuſſent éteintes, le plus ſûr ſeroit pour reſſerrer cette enflure, de donner ſur la nerferrure cinq ou ſix rayes de feu de haut en bas, obſervant comme je viens de dire qu'il n'y ait plus de chaleur à la partie.

CHAPITRE XIX.

De l'Encheveſtrure.

LE terme d'Encheveſtrure, tire ſon origine du mot de cheveſtre, qui ſignifie en vieux langage, un licol; c'eſt un accident qui arrive au Cheval, lorſqu'en voulant ſe grat-

ter l'oreille, ou le côté de la tête avec le pied de derriere, il ſe prend la jambe à l'endroit du ply du pâturon dans la longe de ſon licol; alors ne pouvant ſe débarraſſer & retirer ſon pied, il ſe débat extrêmement : cette longe lui écorche le ply du pâturon, & y fait une playe plus ou moins conſidérable : ſi on ne dégage promptement les Chevaux, ils peuvent ſe faire des playes très-dangereuſes ; & plus ils ſont vigoureux, plus aiſément ils s'eſtropient : quelquefois même l'os paroît tout à découvert, & l'inflammation s'y mettant, peut cauſer enflure à la jambe & à la couronne, de façon qu'un Cheval en reſte quelquefois eſtropié.

On prévient preſque toujours cet accident dans toutes les écuries bien ordonnées, en mettant des boules de bois, attachées au bas des longes du licol, afin qu'elles coulent dans les anneaux, & qu'elles reſtent toujours tenduës ; mais quand l'accident eſt arrivé, & qu'il n'eſt pas conſidérable, on joindra des réſolutifs avec des détergens ; ſi la playe eſt grande & de plus grande conſéquence, il ne ſera pas mal de ſaigner pour éviter l'inflammation, & d'appliquer deſſus le cataplaſme de miel, farine, & œufs blancs & jaunes, qu'on renouvellera tous les jours juſqu'à guériſon : ſi l'encheveſtrure eſt ſi conſidérable, que l'os ſoit découvert, & qu'il y vienne enflure à la jambe & à la couronne, traitez l'os comme il eſt dit dans le Chapitre VI. du preſent Traité, une charge ſur la jambe, & un reſtrinctif ſur la couronne.

REMEDE.

Du miel commun, de la farine & des œufs, bien battre le tout enſemble, & appliquer aprés avoir lavé la playe avec du vin chaud.

CHAPITRE XX.

Obſervations ſur les Maux de pied en général.

COmme le pied eſt la partie du corps du Cheval la plus remplie de tendons & de ligamens ; & par conſéquent une des plus délicates à panſer, quand il y ſurvient du mal, il eſt néceſſaire de faire quelques obſervations ſur les précautions qu'on doit prendre, quand cette partie eſt affectée. Pre-

mierement, comme les pieds ſoutiennent tout le corps, qu'ils ſont par conſéquent la partie la plus baſſe; cette partie lorſqu'elle eſt affligée, eſt plus ſujette à la chute des humeurs qui ſéjournent ordinairement ſur les endroits les plus travaillés, puiſqu'ils ſont moins en état de les diſſiper & de les éloigner; ainſi il faut travailler d'abord à empêcher leſdites humeurs de prendre leur cours dans ces endroits, ce qui ſe fait par les remedes intérieurs, qui rendant les liqueurs plus coulantes, s'oppoſent à leur ſéjour; en même tems on travaille à la partie même par des remedes extérieurs.

A l'égard des opérations néceſſaires auſdits maux, quand on eſt obligé de faire une inciſion qui fait venir le ſang en abondance, le premier ſoin qu'on doit avoir avant d'appliquer les remedes eſt d'arrêter le ſang; c'eſt pourquoi, quand vous aurez deſſolé, ou que vous aurez fait une grande ouverture qui aménera beaucoup de ſang, il n'y a pas autre choſe à faire, que d'appliquer pour premier appareil de la thérébentine chaude & de la filaſſe pardeſſus, bien bander le tout, & ôter ce premier appareil au bout de deux fois vingt-quatre heures; ſi au bout de deux jours, il venoit encore du ſang en trop grande quantité, ce qui prognoſtiqueroit, que le petit pied eſt attaqué; vous mettrez de l'eau-de-vie avec du ſucre en poudre & de l'aloës pour arrêter ce ſang, ou bien de la poudre de vitriol avec un peu de filaſſe, & ſoyez trois jours ſans le panſer, au bout duquel tems, (ce qui eſt rare), ſi le ſang continuë de venir en abondance, retardez toujours le panſement d'un jour de plus, juſqu'à ce que vous ſoyez devenu maître du ſang, qui empêcheroit les remedes d'avoir leur effet.

Il eſt auſſi à remarquer, que dans les operations néceſſaires auſdits maux, lorſqu'il faudra emporter des chairs, cartilages, &c. pour chercher le fond du mal: il eſt bien plus aſſuré de couper avec le fer, ou avec le feu, que de conſommer avec des cauteres ou cauſtiques; car outre la douleur que cette ſorte de drogue cauſe, ſouvent elle renvoye la matiére ſouffler, au poil, à la couronne, ou dans le pâturon même.

3°. Il n'eſt aucunement dangereux de donner des raies de feu ſur la corne, pourvû qu'on ne brûle pas la couronne, mais ſeulement le ſabot; & bien loin de cela, il ſeroit utile en beaucoup d'occaſion de le faire. Tout

Tout habile Maréchal ne deſſollera jamais un Cheval, qu'il ne lui ait auparavant ramolli le pied avec de bonne remolade ou vieux oint.

Le petit pied étant piqué, il eſt néceſſaire qu'il en ſorte une ou pluſieurs eſquilles, ſans quoi, tant qu'il y en aura à ſortir, la playe ne ſe refermera point : ces eſquilles ſont plus long-tems, les unes que les autres, à ſe détacher ſelon l'endroit où elles ſont ; cela va ordinairement depuis quinze jours juſqu'à trente, quelquefois même on eſt obligé de les tirer, quand elles ne ſortent point d'elles-mêmes.

Il y a un os, que les Maréchaux appellent la noix ou le pivot, que l'on trouve au-deſſus du petit pied du côté du talon, c'eſt celui qui eſt marqué A dans la Planche XVII. quoique cet os ſoit piqué, il n'eſquille jamais.

Aux grands maux de pied, qui durent long-tems, il eſt néceſſaire de charger l'épaule ou la hanche, de peur que ces parties ne prenant point l'exercice accoûtumé, & la nourriture ne s'y diſtribue pas également, elles ne ſe deſſéchent & ne deviennent inutiles : la hanche ſans cette précaution deviendra plus baſſe ; ce qui ne ſe peut guéres réparer. De peur que la matiére ne ſouffle au poil dans des playes profondes du deſſous du pied, il faut premierement donner écoulement par en bas, en agrandiſſant les ouvertures, ou deſſolant ſelon l'occaſion, & ne pas enfermer le loup dans la bergerie ; en même tems on met des reſtrinctifs ſur la couronne pour la fortifier & la reſſerrer.

Si la matiére a ſoufflé au poil, c'eſt-à-dire, que n'ayant pas eu aſſez d'écoulement par en bas, elle ait paru à la couronne, au quartier, ou au talon, vous injecterez dedans la playe des vulneraires, après quoi vous ſongerez toujours à reſſerrer la couronne ; car la matiére y ſéjournant pourroit corrompre tout le reſte du pied, ou s'endurcir à la couronne, & en chemin faiſant corrompre quelque tendon.

Si on néglige les enflures ſur la couronne, & qu'elles ſoient endurcies, l'huile de laurier, ou le feu en boutons, en perçant le cuir ſur l'enflure, pourront en venir à bout. A l'égard des tendons attaqués & des filandres, voyez le Chapitre des Playes en général.

Dans tous les maux de pied, où il y a deux trous, qui ſe communiquent de haut en bas, il faut y mettre du baume verd, ou paſſer au travers un fer ardent.

CHAPITRE XXI.

Des Atteintes.

UN Cheval ſe donne une atteinte, lorſqu'avec la pince du fer de derriere, il ſe donne un coup ſur le talon du pied de devant; mais plus communément, les atteintes proviennent de ce qu'un Cheval qui en ſuit un autre, lui donnera un coup, ſoit au pied de devant, ſoit au pied de derriere en marchant trop près de lui; l'atteinte ou le coup qui ſera donné ſur le talon, ou près du quartier de l'une ou de l'autre de ces deux façons, fera meurtriſſure, ce qui s'appelle une atteinte ſourde, ou bien fera une playe, en emportant la piece, ou un trou; & ſi ce trou pénétre juſqu'au cartilage du pied, dont nous avons fait l'explication au Chapitre des Javarts encornés, & que ce cartilage ſe corrompe, alors le mal eſt conſidérable, & s'appelle une atteinte encornée, qui devient auſſi dangereuſe, qu'un javart encorné. Une atteinte encornée peut provenir auſſi de ce qu'un Cheval ſe ſera bleſſé ſur la couronne, avec le crampon de l'autre pied : elle devient de même encornée, ſi on la néglige dans les commencemens, quoiqu'elle ne ſoit pas conſidérable d'abord, & que le Cheval n'en boite guére; car ſi on continuë à travailler un Cheval, ſans ſonger à ſon atteinte, la partie fatiguée ſera plus ſuſceptible de ſe corrompre, & de venir en matiére : les Chevaux dans le tems des gelées, quand on leur met des crampons fort longs & des clouds à glace, ſe donnent des atteintes plus dangereuſes.

On connoît l'atteinte par la playe; on voit dans l'endroit où le Cheval a été attrapé, ſoit au-deſſus de la couronne, ou même dans le pâturon, le ſang qui ſort, & un trou, ou bien la piece emportée. A l'égard de l'atteinte ſourde, c'eſt-à-dire, celle où il ne paroît rien, on la reconnoît en ce que le Cheval boite, & qu'on ſent la partie frappée plus chaude que le reſte du pied.

Quand la partie qui eſt au-deſſus de l'atteinte, enfle, que la corne ſe reſſerre, & que le pied s'étrécit au-deſſous, il eſt bien à craindre, que le cartilage du pied ne ſoit corrompu, & que l'atteinte ne devienne encornée.

Souvent un Cheval aura eu une atteinte qui aura pénétré juſqu'au cartilage ; on pourra la guérir en apparence, le trou ſe bouche, & la playe, s'il y en a, ſe conſolidera facilement ; le Cheval n'en boitera plus, & on le croira guéri : mais comme le cartilage eſt touché, & qu'il eſt inſenſible quoiqu'il ne faſſe plus boiter, la matiére s'aſſemble en cette partie, & peu à peu en fait une forte atteinte encornée, qui ſera quelquefois ſix mois à paroître, ſur-tout ſi la matiére qui corrompt le cartilage, n'a point de malignité par elle-même.

Quand on néglige une atteinte ſimple, elle peut devenir encornée, & par conſéquent très-dangereuſe.

Dans le moment qu'on s'apperçoit de l'atteinte, c'eſt-à-dire, auſſi-tôt qu'elle a été donnée, on met du poivre deſſus, ce qui la guérit ordinairement ; mais ſi on ne la traite pas dans le moment qu'elle vient d'être donnée ; ayant coupé la chair détachée, on commencera par laver la playe avec du vin chaud & du ſel, puis piler un jaune d'œuf dur, & le mettre deſſus en guiſe d'onguent ; s'il y a un trou, vous appliquerez la thérébentine & le poivre ; on ſe ſert auſſi de poudre à canon, démêlée avec de la ſalive ou humectée : on en emplit le trou de l'atteinte, puis on y met le feu ; ſi le trou eſt ſur la couronne & eſt profond, il faut paſſer deſſus le fer ardent ; & pour empêcher l'air d'entrer, on fera fondre l'emplâtre divin avec l'huile roſat ; mettez le tout ſur du coton, & vous l'appliquerez ſur la playe.

Si l'atteinte eſt conſidérable, il faut avant tout faire une ſaignée au Cheval.

Lorſque l'atteinte devient encornée, c'eſt que, ou elle aura été négligée, ou que la bleſſure ſe trouvant auprès du cartilage, la chair meurtrie viendra en matiére, laquelle matiére touchant le cartilage l'aura corrompu, ou bien l'atteinte même ſera venuë juſqu'au cartilage, & l'aura noirci : cette circonſtance eſt le prognoſtique le plus dangereux.

Il faut ſuivre pour guérir une atteinte encornée, la même méthode qu'on doit ſuivre pour le javart encorné, Chapitre LXVII. du Traité précédent, car le même accident y arrive, & c'eſt préciſement pour la cure, la même choſe de point en point.

Nota. Qu'il faut empêcher que l'atteinte ne ſe moüille, & que le Cheval ne ſe léche ; car il ne ſçauroit guérir, tant qu'il ſe léchera.

CHAPITRE XXII.

Des Seimes ou Quartes, & des pieds de bœuf.

CE qu'on appelle une seime ou quarte, est une fente de la corne, depuis la couronne jusqu'au fer, qui coupe le quartier en deux, en ligne droite de haut en bas *bb* : cette fente s'ouvrant, quand le Cheval met le pied à terre, donne lieu à la chair du dessous de la corne, de s'avancer en cet endroit, puis le Cheval relevant le pied, & la fente se resserrant alors, elle pince la chair avancée, quelquefois en tire du sang, mais toujours fait douleur au Cheval & le fait boiter.

Pl. IV. Fig. D.

Ce mal n'arrive guéres qu'aux quartiers de dedans, parcequ'ils sont toujours plus foibles que ceux de dehors, & provient ou de trop de foiblesse dudit quartier, ou de la séchereſſe du pied; ce qui fait que les Chevaux encastelés, les pieds cerclés, & les Chevaux de manége y sont les plus sujets; les uns, parcequ'ils ont les pieds naturellement secs, & les autres à cause du crotin des manéges, qui échauffe & desséche les pieds.

On peut prendre des précautions pour prévenir les seimes: ces précautions sont d'autant plus nécessaires à l'égard des Chevaux, dont la qualité des pieds marque plus de disposition à ce mal; il ne faut pour cet effet qu'avoir grande attention & leur tenir les pieds gras & humides, au moyen de l'onguent de pied & du crotin moüillé.

Quand la seime arrive, on ne doit avoir d'autre objet que de rejoindre les deux parties séparées, & de resserrer la chair boursoufflée dans cette fente, laquelle fait douleur au Cheval, & empêche la réunion: on réussit assez bien à ces deux indications, par le moyen des caustiques: prenez par exemple assez de sublimé, d'orpiment &c. pour en faire un noüet gros comme une noix; trempez ce noüet que vous mettrez au bout d'un bâton dans de l'huile d'olive boüillante, portez-le au-dessus de la fente sans y toucher, & laissez tomber dans ladite fente des goutes de cette huile empreinte desdits caustiques: recommencez cette operation plusieurs fois de suite.

Nota. Il faut précedemment avoir ferré le Cheval, suivant le procedé indiqué dans le Traité de la Ferrure.

Le remede le plus reconnu & le plus sûr pour ce mal, est le

feu mis de la façon ſuivante. Ayez un fer, dont la ſurface du bout ſoit terminé en S. d'un doigt de longueur; faites rougir cette S. au feu, & poſez-la toute rouge de côté, de façon que le milieu de l'S. traverſe la fente, par ce moyen un des bouts de l'S. s'imprimera ſur l'un des côtés du quartier fendu, & l'autre bout ſur l'autre côté; vous mettrez trois S. de feu, auſſi poſées à un pouce de diſtance les unes des autres, en commencant la premiere au haut de la ſeime à un pouce de la couronne; & pour que ladite ſeime ſe ſoude dès le haut, vous aurez un autre fer, fait en croiſſant, emmanché comme un fer à marquer, vous ferez rougir ce croiſſant, & l'appliquerez moitié ſur la couronne & moitié ſur la corne, c'eſt-à-dire, en croiſſant renverſé; de façon que le ventre dudit croiſſant enjambe ſur la couronne, & que ces deux pointes ſe terminent ſur la corne, au-deſſus des S. de feu : cette opération eſt faite pour relâcher la corne, & lui donner moyen de s'étendre pour ſe réunir; vous en voyez la diſpoſition dans la Figure D. Pl. IV. Fig. D.

Le pied de bœuf n'eſt autre choſe qu'une ſeime, qui vient en pince, ſéparant le devant du pied en deux, & le rendant ſemblable à un pied de bœuf : ce mal arrive plus communément aux pieds de derriere qu'à ceux de devant, & plus ſouvent aux mulets qu'aux Chevaux : les Chevaux qui marchent ſur la pince, ayant le pied fait comme celui des mulets, y ſont plus ſujets que les autres; mais ce mal n'eſt pas ſi à craindre que la ſeime. Fig. N.

On guérira ce mal de la façon dont on traite les ſeimes, ou bien on peut faire les operations ſuivantes.

Faites rougir un poinçon, ou bien un aleine courbée, pouſſez-la dans la corne de part & d'autre de la fente, pour y faire des trous, dans laquelle vous paſſerez un fil d'archal de cuivre, que vous redoublerez en-deſſus, en tortillant les deux bouts avec des pinces; ces fils d'archal ſerviront à rapprocher les deux côtés l'un de l'autre. Fig. M.

On peut au lieu de ce que deſſus, ſe ſervir du moyen ſuivant. Faites forger un morceau de fer étroit, plat & mince, terminé aux deux bouts par deux pointes, faites comme celles des clous à ferrer : vous releverez ces deux pointes en haut; & levant le pied comme pour le ferrer, vous ferez entrer ces deux pointes dans la corne de chaque côté de la fente, de Fig. O.

façon que le morceau de fer traverſe cette fente par-deſſous le pied ; vous riverez ces deux pointes de clou, puis vous mettrez le fer.

Le moyen ſuivant eſt encore fort bon, qui eſt de couper en biſeau les deux côtés du bas de la fente, ce qui s'appelle faire un ſifflet ; puis après avoir ferré, vous releverez un pinçon de chaque côté de la pince à un pouce de la fente.

Fig. N.

Quelquefois à l'un & à l'autre de ces deux maux il ſe joint un ulcere que nous appellons crapaudine ; quelquefois cette crapaudine les précede & les cauſe, ſur tout à l'égard des pieds de bœuf, parce que la matiére qui en ſort corrode la corne, la deſſéche & la fait fendre : on reconnoît cette eſpece de crapaudine, par la matiére qui ſort près le poil au haut deſdits maux, ce qui les rend plus longs & plus dangereux : il faut traiter ces crapaudines comme les javarts encornés.

La crapaudine.

Il ne faut jamais ſe ſervir de crampon aux Chevaux qui ont eû des ſeimes, ni même à ceux qui ont diſpoſition à en avoir.

CHAPITRE XXIII.

Des Enclouëures & des Retraites.

ON appelle encloueure une bleſſure faite au pied d'un Cheval, lorſque celui qui le ferre a broché un clou, de façon qu'au lieu de traverſer la corne ſeulement, il la fait entrer dans la chair vive, c'eſt ce qui s'appelle enclouer ou piquer un Cheval. La retraite n'eſt autre choſe qu'une portion de clou reſtée dans le pied d'un Cheval ; le clou s'étant caſſé dans le tems que le Maréchal le tiroit en déferrant le Cheval ou autrement ; & quand on vient à poſer un clou au même endroit où ſe trouve la retraite ; ce nouveau clou en paſſant la preſſe & la pouſſe contre le vif ou contre la veine, ce qui fait boiter le Cheval.

Tout Cheval qui a été ferré de neuf & qui boite, n'eſt pas pour cela toujours encloué : car ſouvent les Chevaux qui ont le pied charnu, c'eſt-à-dire, la corne du ſabot déliée, ou le talon foible ou ſerré, boitent ſi fort le jour qu'ils ont été ferrés, qu'ils ont peine à ſe ſoutenir, mais ils ſe raffermiſſent d'eux-mêmes avec un ou deux jours de repos. Les Chevaux Anglois ſont fort ſujets à cet inconvénient ; ſouvent auſſi un clou qui ſe

ſera coudé, c'eſt-à-dire, un peu plié dans un pied gras, fera boiter un Cheval, quoiqu'on ne puiſſe pas dire qu'il ſoit encloué; & ſi l'on tarde quelque tems à ôter ce clou qui ne fait que preſſer le vif ſans entrer dedans, la matiére pourroit bien s'y former, ce qui obligeroit à le panſer comme d'une encloueure; les Chevaux qui ont les talons ſerrés, pour peu qu'ils ayent des clous brochés haut, boitent, ce n'eſt pas qu'ils ſoient encloués, mais les clous étant trop près du vif, & le preſſant, cauſent de la douleur; le repos peut les rétablir.

Une encloueure qui eſt très peu de choſe par elle-même, étant négligée, peut devenir un mal très-conſidérable & très-difficile à guérir.

On reconnoît qu'un Cheval eſt encloué quand on le voit feindre auſſi-tôt qu'il eſt ferré, & qu'en frappant ſur le clou qu'on vient de brocher, il fait un mouvement du pied comme s'il le vouloit retirer; ſouvent même le Cheval fait ce mouvement dans le moment même qu'on broche le clou; alors il n'y a qu'à ôter le clou ſur le champ, n'en point remettre au même endroit, & continuer à ferrer: il n'y a rien à craindre, quand même le ſang viendroit, & rarement un Cheval en boite. Si on ne s'eſt pas apperçu de ce mouvement, & qu'on voye le Cheval boiter auſſi-tôt qu'il a été ferré, il s'agit de ſçavoir quel eſt le clou qui preſſe la veine ou qui a touché le vif; pour cet effet, on leve le pied qui boite, & on touche avec le brochoir ſur celui qui ne boite point, pour connoître ſi le Cheval eſt turbulent, & s'il remuë le pied qui eſt à terre quand on touche deſſus, afin qu'enſuite on puiſſe mieux juger quand on touchera ſur le pied boiteux, ce qu'on fait en levant enſuite le pied qui ne boite point, & en frapant doucement ſur la rivure des clous du pied boiteux; & lorſqu'on touche ſur le clou qui le fait feindre, on juge que c'eſt celui-là qui l'incommode; s'il eſt encloué au pied de devant, il feindra plus communément du côté du talon; s'il l'eſt à ceux de derriere, ce ſera à la pince.

Lorſqu'on a fait cette premiére tentative, on commencera par déferrer le pied, puis prenant les triquoiſes, on preſſera tout autour en apuyant un des côtés deſdites triquoiſes vers les rivures des clous, & l'autre vers les entrées deſdits clous ſous le pied, il arrivera quand on preſſera l'endroit piqué, qu'il voudra retirer le pied, & feindra extraordinairement.

Nota. Lorſqu'on déferrera le pied encloué, il faudra exa-

miner les clous qu'on tirera pour voir celui qui ſera coudé, ou s'il n'y a point de retraite; c'eſt-à-dire, quelque paille détournée à côté, ou enfin s'il n'y a point de marque que quelque paille ſe ſoit détachée du clou en le retirant, & ſoit reſtée dans le pied, ce qui eſt très-mauvais; car on a de la peine à la retirer, & tant qu'elle eſt dans le pied, le Cheval ne peut guérir: il s'agit donc de la tirer en faiſant une aſſés grande ouverture de la façon que je vais l'expliquer. Si l'enclouëure n'a pas été reconnuë ſur le champ, mais qu'on l'ait découvert par les moyens que j'ai indiqués ci-deſſus, il pourra arriver lorſqu'on aura déferré & ôté le clou, qu'il ſortira de la bleſſure du ſang & de la matiére; alors, ou de quelque façon que ce ſoit, il faut commencer par ouvrir le trou en rond avec le biſtoury ou la petite gouge, & s'il y a une retraite, ouvrir toujours juſqu'à ce qu'on la puiſſe ôter, puis verſer dans le trou de l'huile boüillante ou de l'eſſence de thérébentine; l'huile de pétrole chaude eſt un excellent remede; les herbes vulnéraires guériſſent les enclouëures.

Si une enclouëure eſt négligée, la matiére peut ſouffler au poil, enfler la couronne, & même à la fin offenſer le tendon. Voyez pour la cure de ces accidens le Chapitre qui traite des maux de pied en géneral.

CHAPITRE XXIV.

Des Clous de ruë & des Chicots.

UN Cheval peut trouver ſous ſon pied en marchant un clou la pointe en haut qui lui entrera dans le pied, alors on dit qu'il a un clou de ruë, parce que cet accident arrive plus ſouvent dans les ruës des Villes que partout ailleurs; de même ſi un Cheval marche, ou court dans des tailles nouvelles, il peut rencontrer ſous ſon pied un éclat de bois coupé qui ſe termine en pointe, & qui lui entrera dans le pied; on appelle ces brins de bois des chicots.

Les clous de ruë & les chicots étant de forme mal unie & non tranchante, cauſent des playes contuſes qui deviennent plus ou moins dangereuſes ſelon l'endroit du pied qu'elles ont ouvert, & ſuivant qu'elles ont pénétré plus ou moins avant: par exemple, ſi les clous & chicots ſont entrés de biais ou en gliſſant, ils n'auront bleſſé que la ſolle ou la fourchette; s'ils entrent

trent debout, il s'agit de leur longueur : car s'ils ſont aſſés longs pour pénétrer au-delà de la ſolle, ils offenſeront la pince ou le corps de l'os du petit pied, ou le quartier, le talon ou le tendon du profond qui tapiſſe une partie du deſſous du petit pied ; leur ſituation la plus dangereuſe eſt celle qui a attaqué l'os du petit pied ou le tendon ; le talon eſt moins à craindre que les quartiers.

Comme il s'agit de guérir ce mal, à quelque degré qu'il ſoit, venons aux remedes que l'on peut employer.

Lorſqu'on voit un Cheval boiter ſubitement en chemin, il faut lui lever d'abord le pied boiteux ; & ſi on lui trouve un clou ou un chicot, on commencera par l'arracher, puis on fondra d'abord de la cire d'Eſpagne dans le trou, ou on y verſera de l'huile bouillante, & on bouchera le trou avec de la cire d'Eſpagne ; ſi l'endroit n'eſt pas dangereux, le Cheval ſe trouvera par ce moyen tout-à-fait guéri, ou du moins s'il y a du danger, on pourra le mener à l'écurie ſans craindre qu'il y entre aucun corps étranger, comme bouë ou gravois : ſi au bout de dix jours la douleur continuë, & même qu'elle augmente, commencez par mettre le Cheval au ſon & à l'eau blanche : vous ſonderez pour connoître juſqu'où le clou ou le chicot pénetre. S'il a été dans les attaches qui ſont entre la corne & le petit pied, alors vous ouvrirez le trou en rond avec la petite gouge, & vous y verſerez l'huile de pétrole ou l'eſſence de thérébentine, enfin, les réſolutifs les plus forts ; & en cas que la douleur continuë, il faut ſaigner pour éviter la fluxion & deſſoler. Si la matiére eſt abondante, mettez autour du pied un cataplaſme émollient ; ſeringuez dans le trou de l'huile de thérébentine, puis mettez par deſſus de la thérébentine.

Quand on a négligé ce mal, ou qu'il a été mal panſé, la matiére ſe forme, & fait un ravage proportionné à ſon abondance, à ſa malignité & à l'endroit où elle ſéjourne ; & ſi elle ne trouve pas aſſés d'écoulement, elle refluëra, & ſe fera jour par en haut vers le poil à la couronne ou aux talons. Le remede eſt de deſſoler ſur le champ, de faire une bonne ouverture, & de ſeringuer dans les deux trous des réſolutifs forts.

Si on voit ſortir des eaux rouſſes qui proviennent toujours des tendons attaqués, ſervez-vous des mêmes réſolutifs, & ajoutez des cataplaſmes réſolutifs ſur le pied & ſur la jambe : car il eſt à craindre pour-lors que le tendon ne ſe relâche, & que le petit pied ne deſcende par la ſuite.

La matiére ſe promene quelquefois vers la fourchette, de façon qu'il ſe forme deux ou trois trous au talon, qui auront communication entr'eux & juſqu'au pâturon, il faut couper tout juſqu'au fond.

Si l'os du petit pied eſt piqué, il faut qu'il en tombe une ou pluſieurs eſquilles; panſez comme il eſt dit au Chapitre des playes: s'il eſt éclaté, le Cheval eſt en grand danger.

CHAPITRE XXV.

OPERATIONS.

Du Travail du Maréchal.

LE Travail du Maréchal eſt une des piéces les plus néceſſaires pour quantité d'opérations qui ſe font ſur les Chevaux, & dont un Maréchal peut difficilement ſe paſſer: c'eſt pourquoi avant de parler des différentes opérations, j'ai cru qu'il étoit néceſſaire de détailler le travail & ſes proportions les plus juſtes, afin que celui qui opere y ait toutes ſes commodités, que l'animal qui y eſt enfermé en ait le moins qu'il eſt poſſible pour troubler l'opération, & qu'il ne puiſſe pas ſe bleſſer lui-même.

PL. XX. Le travail eſt un bâtis ou aſſemblage de charpente compoſé de quatre pilliers quarrés A A A A de ſept à huit pieds de haut hors de terre, & de quatre pieds ou environ de fondation, & de neuf pouces d'équariſſage BBBB; les deux bouts ſont formés par la diſtance de ces quatre piliers, où ils ſont deux à chaque bout, qui ne doivent être éloignés l'un de l'autre que de deux pieds, ayant une traverſe en haut, une autre à raſe-terre, & la troiſiéme au bout de leurs extrêmités qui eſt en terre; chaque couple de piliers ainſi aſſemblés eſt éloigné l'un de l'autre de quatre pieds quatre pouces, & aſſemblé de chaque côté par trois traverſes CC. DD. EE. qui prennent aux mêmes hauteurs que les ſix premiéres, ce qui fait un bâtiment de bois à jour, formant un quarré long; à chacun de ces piliers quarrés on fait pluſieurs mortoiſes pour y ajouter les piéces néceſſaires.

Premiérement, à cinq pieds & demi de terre, on ajoûte par le côté une traverſe quarrée FF, ayant $\frac{1}{2}$ pied d'équarriſ-

ſage, à laquelle on clouë & attache en-dedans cinq crochets de fer à égale diſtance, & ayant la tête en bas : vis-à-vis & de l'autre côté on met à égale hauteur un rouleau ou une traverſe ronde G garnie de cinq autres crochets ou crampons dont les deux bouts plus épais H H ſont équarris & ferrés au-delà près des piliers de deux crics à dents L, dans leſquels s'engrenne à chacun un morceau de fer qui les arrête : on perce chaque bout de deux trous de tarriere, un à chaque face du quarré, qui perce tout au travers.

A quatre pieds de terre on fait une mortoiſe dans le pilier à moitié d'épaiſſeur & à un pied de terre, une autre pareille pour y faire entrer deux traverſes ou barres mobiles M M (qui ferment le travail des deux côtés) dont un bout entre dans la mortoiſe d'en-bas d'un pilier, & l'autre dans la mortoiſe d'en-haut de l'autre pilier où elle eſt retenuë par un morceau de fer attaché au-deſſus N N qu'on range pour la faire entrer, & qu'on laiſſe retomber pour l'empêcher d'en ſortir.

Quatre autres barres mobiles O O, deux à chaque bout, ferment les deux bouts du travail : celles-là ſe coulent dans des mortoiſes qui percent les piliers d'outre en outre ; la plus haute ſe fait à trois pieds ou trois pieds deux pouces de terre, & celle d'au-deſſous eſt à deux pieds deux pouces de terre.

A chaque pilier ou clouë deux gros anneaux de fer P P à raſe-terre, dont l'un regarde le côté du travail, & l'autre le bout en-dedans.

A deux pieds de terre on fait une petite mortoiſe deſtinée à y fourrer le bout d'une double potence de fer Q Q qui a environ quinze pouces de long hors du pilier, elle fait un petit coude à deux pouces près du pilier qui la rejette en dehors, & ſa tête qui finit par deux boulons à ſix pouces de long.

A deux pieds & demi de terre ſont percées deux autres mortoiſes tranchantes faites pour y faire entrer deux barres de fer rondes d'un pied de long R R, elles ſe terminent par un quarré de fer dans lequel ſont deux trous quarrés deſtinés à recevoir une barre ronde de fer S S qu'on fait entrer de l'une à l'autre, chaque traverſe du haut des bouts du travail eſt garnie d'un anneau T qui pend ou d'un rouleau V ſoutenu par deux branches, qui tourne ſur lui-même : du côté de la traverſe ronde G, à chaque pilier eſt une barre de fer ronde X X qui pend à une chaîne, & qu'on arrête en la paſſant dans un anneau qui l'em-

pêche de vaciller : on met auſſi de petits anneaux de fer pour paſſer les longes du licol du Cheval ou de la caveſſine de main, ou bien on les arrête avec des crochets Y Y qui pendent entre les deux barres des bouts : on garnit de cuir rembourré, & cloué Z Z Z Z les quatre piliers d'en-dedans du côté des bouts du travail : on couvre tout le travail d'un toit qui y tient, ou d'un appentis attaché à la muraille voiſine, s'il eſt auprès d'une muraille, & qu'il ne ſoit pas iſolé.

Comme tous les quatre piliers ſont percés des mêmes mortoiſes, il n'y a moyennant cela ni devant ni derriere ; c'eſt-à-dire, que la tête du Cheval peut être à un bout ou à l'autre indifféremment, parce que toutes les traverſes mobiles, les barres, &c. s'ajuſtent d'un côté comme de l'autre.

On fait les fondations de quatre pieds de profondeur, pour rendre le travail capable de réſiſter aux efforts du Cheval ; on doit murer tout le dedans avec chaux & ciment, le paver à raze-terre, & à un pied & demi tout autour.

Les traverſes d'enhaut ſervent à l'aſſemblage.

Les anneaux ou rouleaux qui ſont aux bouts ſont mis pour lever la tête du Cheval quand on donne des breuvages ou des pilules.

Les crochets de fer qui ſont aux traverſes immobiles des côtés ſervent tant à ſoutenir qu'à élever la ſous-pente, & les barres rondes attachées à des chaînes de fer ſont faites pour tourner la traverſe ronde, en les mettant ſucceſſivement dans les trous de tarriere qui ſont au bout.

Les traverſes ou barres de bois qui vont en biais des deux côtés ſont faites pour empêcher le Cheval de ſe jetter de côté.

Les traverſes ou barres de bois mobiles qui ſont, deux devant & deux derriere, empêchent le Cheval de ſortir du travail, ſoit en avançant ou en reculant.

La double potence de fer eſt deſtinée à tenir, lever & attacher le pied de devant pour y travailler.

Les barres & la traverſe de fer ſont faites pour tenir & arrêter le pied de derriere.

Les anneaux du bas des piliers doivent ſervir à tenir en reſpect (par le moyen de cordes qui entourrent le pâturon, & qui paſſent au travers deſdits anneaux) les pieds auſquels on ne travaille pas.

Les rembourures des piliers empêchent que le Cheval (dans les efforts qu'il fait) ne ſe bleſſe la tête contre les piliers.

CHAPITRE XXVI.

Comment on met un Cheval au Travail.

QUand on veut faire quelque opération douloureuſe à un Cheval, il faut l'abattre ou le mettre au travail, ſans quoi on ne pourroit en venir à bout.

Nous parlerons au Chapitre ſuivant de la façon de l'abattre : maintenant nous allons expliquer comment on l'arrête dans le travail, de maniére qu'il ne puiſſe pas troubler l'opération par ſes mouvemens & ſes efforts.

Avant tout il faut être muni d'une bonne ſous-pente de cuir fort : voicy ce qui compoſe cette eſpece de ſous-pente qui n'eſt qu'un aſſemblage de courroyes diſpoſées, comme on le voit dans l'eſtampe. Les trois principales *a a a* qui ſervent à ſuſpendre ou à élever le Cheval, ſont garnies de deux ou trois chaînons à chaque bout : il y a (comme on voit) cinq courroyes traverſantes qui coulent comme on veut. Les trois plus courtes *b b b* ſervent à garnir ſous le ventre ; & des deux autres, l'une *c c* eſt fort longue, un de ſes côtés va entourer la croupe, & l'autre le poitrail : ces côtés ſe bouclent à deux boucles *d d* qui ſont à la courroye qui eſt de l'autre côté. Pl. XX. Fig. B.

Après avoir mis des lunettes au Cheval, on le fait entrer dans le travail par un des bouts : on remet enſuite les deux traverſes qu'on avoit ôtées pour qu'il entrât : on accroche la ſous-pente à trois des cinq crochets qui ſont à la traverſe quarrée d'un côté ; puis la paſſant par-deſſous le ventre ſans toucher au Cheval, on accroche les trois autres bouts à trois crochets de la traverſe tournante ; puis en faiſant tourner cette traverſe avec les barres de fer rondes qui pendent par des chaînes, on éleve la ſous-pente ſous le ventre du Cheval au point que l'on veut : Pendant ce tems on met des plattes-longes ou des cordes B B B à tous les pieds auſquels on ne veut pas travailler, & les paſſant enſuite dans les anneaux du bas des piliers ; on les en approche, & un homme tient chaque platte-longe tournée autour de chaque pilier, afin que le Cheval ne puiſſe pas avoir la liberté de ſes jambes. Pl. XXI. Fig. A.

On paſſe auſſi quelquefois une platte-longue C, ſur le garot qu'on attache des deux côtés en bas, à deux anneaux mis

exprès, le Cheval ne ſçauroit ſe lever, retenu par cette platte-longe.

Pour ſoutenir la croupe, & afin que le Cheval ne s'accule pas, on noue une corde à la queuë; puis on la fait paſſer dans l'anneau d'en haut, qui ſert à donner des breuvages, & un homme tenant cette corde, ſoutient tout le derriere du Cheval : ce nœud de la queuë, ne doit pas couler; & pour cet effet, il y a une façon de le faire, que je vais expliquer. Appliquez ſur la queuë une corde ployée, dont un bout ſoit long D, & l'autre court E; empoignez la queuë & la corde vers l'endroit où on coupe ordinairement la queuë; prenez le bout court, & par-deſſus la main gauche, faites deux ou trois tours F, comme pour lier la queuë : mêlez enſuite le bout qui vous en reſte avec le crin de la queuë G; faites paſſer à moitié ce crin, entortillé avec ce bout de corde dans l'anneau de corde, qui eſt reſté en haut H; tirez le bout long en bas, il ſerrera le crin mêlé avec la corde & le nœud fait; quand vous voudrez le défaire, tirez à vous la corde entortillée de crin, & le tout partira.

J'obmettois de dire que pour empêcher le Cheval de balancer en avant & en arriére, vous n'avez qu'à paſſer une corde au poitrail de la ſouſpente L, & l'attacher à la barre de devant, & une autre par derriere M, pour l'attacher à la barre de derriere; de plus vous mettrez des morailles ou un torchenés au Cheval.

Comment on arrête les pieds au travail.

Quand on veut travailler aux pieds, ſoit pour ferrer, deſſoler &c. dans le travail, ſi c'eſt au pied de devant qu'on a à faire; il faut mettre la double potence de fer du côté du pied qu'on doit lever; puis mettre une plate-longe au pâturon dudit pied, l'améner ſous cette potence, qui ſera mieux d'être rembourrée, afin que le pâturon & les talons ſoient plus mollement : vous ferez venir le nœud coulant du pâturon N en dehors; puis vous paſſerez la plate-longe ou la corde par-deſſous le pied O & par-deſſous la potence de l'autre côté; enſuite par-deſſus la potence P, une deuxiéme fois par-deſſous le pied; puis par-deſſus la potence Q; enfin par-deſſous R, un homme tiendra le bout de la longe, & le pied ſera arrêté. Au pied de derriere la même choſe ſe fera ſur la barre ronde de fer, qui ſert à lever les pieds de derriere.

Quand on travaille à un pied de devant, il faut attacher

l'autre pied à l'anneau d'en bas du même côté S, & pour le pied de derriere, il faut attacher l'autre pied à celui d'en bas de l'autre côté.

CHAPITRE XXVII.

Comment on abat un Cheval avec le lacs & avec les Entraves.

IL y a deux manieres d'abattre les Chevaux, l'un avec le lacs, l'autre avec les entraves, qui eſt la plus ſûre & la meilleure façon.

Après avoir étendu par terre un bon lit de paille, & avoir mis des lunettes au Cheval, s'il eſt difficile, on le fait avancer ſur cette paille, enſuite on travaille à le faire tomber ſur cette paille.

On a un lacs, qui eſt une corde d'environ trente pieds de longueur AA, à un bout de laquelle eſt un anneau de la même corde B; on fait paſſer l'autre bout dans cet anneau, juſqu'à ce qu'il faſſe lui-même un grand anneau, qu'on paſſe dans le col du Cheval; puis on l'élargit peu à peu ſur ſon dos, juſqu'à ce qu'il tombe derriere ſa croupe; enſuite dix ou douze hommes plus ou moins, tirent fort & ſubitement la corde, qui en ſe ſerrant, raſſemble les quatre jambes du Cheval, & l'oblige à tomber; cette façon a ſes inconveniens: Premierement, il faut avoir beaucoup d'hommes au bout de la corde, ſans quoi ſi le Cheval eſt vigoureux, il entraîne ſouvent le lacs & les hommes, & quelquefois il s'en débarraſſe totalement avant qu'il ſoit tout-à-fait ſerré, de façon qu'il faut recommencer, & le Cheval eſt alors effarouché & plus difficile à approcher. PL. XXII. Le Lacs.

Quand on l'abat avec les entraves, on en a quatre, dont trois ont un anneau BBB, & au quatriéme D, la corde eſt attachée; on boucle les quatre entraves à chaque pâturon, mettant les boucles en dehors, l'anneau où tient la corde, ſe met à un pâturon de devant; on fait enſuite entrer doucement le bout de la corde, 1°. dans l'anneau de l'autre pied de devant; enſuite dans les deux anneaux de derriere; puis la ramenant dans le premier anneau D, cinq ou ſix hommes prennent le bout de la corde E, & tirant ſubitement à eux, les quatre PL. XV. Fig. A. Les Entraves.

pieds ſe rapprochent, & il faut que le Cheval tombe : alors, & ſur le champ un homme va ſe mettre à genoux derriere la tête, & prend le crin qu'il pouſſe ferme contre terre, afin que le Cheval ne la releve pas : un autre enferme de la paille dans une épouſſete A, qu'il met ſous la tête pour lui ſervir d'oreiller : le troiſiéme, prend la queuë & la tient ferme : le quatriéme, fait un bouchon de paille, ou prend une poignée de paille B d'une main, & prenant de l'autre, le bout de la corde qu'on lui donne, en tendant toujours le reſte, il la paſſe pardeſſous, entre les quatre pieds, & en la tirant toujours pardeſſus, il ſe forme un anneau coulant D, dans lequel il met ſon bouchon de paille ; & pour lors il faut moins de monde pour tenir enſuite cette corde tenduë, afin que le Cheval ne déjoigne pas ſes pieds, & moyennant la paille, cet anneau ou nœud ne ſçauroit bleſſer les pâturons.

Pl. XXI. Fig. B.

On voit une entrave en grand, Pl. XXII. n°. 8.

CHAPITRE XXVIII.

Des inſtrumens du Maréchal pour les Opérations.

Pl. XXII. LEs flammes *a* qui ſont ordinairement trois, qui ſe reploient dans le même manche, ſont de trois differentes groſſeurs, & ne ſervent que pour la ſaignée.

La lancette *b* qui eſt au bout d'un manche, ſert à ouvrir des tumeurs, abcès, &c.

Le biſtoury *c* eſt un petit couteau à un ou à deux tranchans, ſervant à couper dans le pied, dans les chairs, &c.

La feuille de ſauge *d* qui eſt un biſtoury à deux tranchans, un peu courbé d'un côté ſur ſon plat, ſert à couper dans les endroits un peu enfoncés, comme au-dedans du pied, &c.

Les cizeaux *ee*, tant droits que courbes, ſervent aux playes, aux abcès, à couper le poil, &c.

Les renettes *f* qui ſont faites comme un crochet coupant, ſervent à racler & enlever de la corne en creuſant, &c.

La petite gouge *g*, ſert à ouvrir & élargir en rond dans la corne, dans la ſolle, &c.

L'aiguille *h* courbe, ſert à coudre des playes à l'onglée, &c.

Les couteaux de feu *i* & les boutons de feu *l*, ſervent à mettre le feu en differens endroits.

Le

Le brûle-queuë *m*, ſert à brûler le bout de la queuë qu'on vient de couper.

Le fer à lampas *n*, ſert à brûler la féve.

L'eſſe de feu *o*, ſert à brûler la corne aux ſeymes.

La marque *p*, ſert à appliquer rouge ſur la cuiſſe d'un Cheval, afin qu'elle s'y imprime pour toujours: les differentes marques font voir le differens Haras & les pays d'où les Chevaux ſont ſortis.

La corne de chamois *q*, ſert à détacher les tendons ou veines, qu'on veut couper au Cheval, afin de les mettre à portée d'être coupés.

Le boëtier du Maréchal *r*, eſt une boëte de fer blanc, ſéparée ordinairement en trois compartimens, pour y mettre des onguens, ſervant à panſer les Chevaux.

La corne de vache *s*, ſert à donner les breuvages dans la bouche du Cheval.

La cuilliere de fer *t*, eſt pour faire fondre ou chauffer les drogues qu'on veut appliquer chaudes.

La ſeringue *u*, ſert aux lavemens.

La ſeringue *x* à injections, eſt pour injecter dans les playes, elle a ordinairement trois bouts, un droit percé d'un trou, un droit percé de pluſieurs petits trous, & un courbé.

Le pas d'âne *y*, ſert au moyen de ſes deux traverſes, à tenir la bouche d'un Cheval, ouverte pour regarder dedans.

Le leve-ſole *z* eſt fait pour élever la ſole en pince, & commencer à la détacher, afin de donner priſe aux tricoiſes, qui l'enlevent enſuite toute entiére.

La ſpatule 2, ſert à remuer, ou à appliquer les drogues; & la ſonde, qui eſt à l'autre bout, à ſonder la profondeur des playes.

Les écliſſes de bois & de fers, ſervent à tenir les appareils ſous les pieds.

Le morailles de châtreur 4, ſervent à ſerrer au-deſſus des teſticules pour les couper enſuite: les morailles courbes 5, ſervent à couper les oreilles. Nous avons parlé précedemment de l'uſage du laqs & des entraves.

Le billot 6, qui ſe met dans la bouche, ſert à y mettre des nouets d'Aſſa-fœtida &c.

La corde à ſaigner 77, ſert à ſerrer le col d'un Cheval, pour lui faire enfler la jugulaire, afin de la piquer.

Le pas d'âne pour les breuvages 13, étant rembourré & mis dans la bouche du Cheval, ſert à lui lever la tête pour lui faire avaller un breuvage.

Le gros billot de bois a deux mains 9, avec leſquelles on le porte pour le placer ſous le tronçon de la queuë, qu'on met deſſus pour la couper.

Le tranchoir ou couperet 10, ſe met à l'endroit de la queuë qu'on va couper, & la maſſe 11, donne ſur le tranchoir le coup qui lui fait trancher la queuë.

La groſſe gouge 12, ſert à caſſer les ſurdents & à faire un roſſignol ſous la queuë.

CHAPITRE XXIX.

Du Poulx des Chevaux & de la Saignée.

ON ne connoît pas le poulx des Chevaux dans le même endroit, qu'on diſtingue celui de l'homme. Le poulx n'étant que le battement de tous les artéres du corps, au même inſtant, & par le moyen du battement du cœur, on a cherché celui qu'on peut ſentir avec la main, afin que par ſon moyen, on pût connoître le mouvement du ſang; & comme il eſt très-difficile de trouver aux Chevaux des artéres ſuperficielles, on a eu recours au cœur, qu'on ne ſent battre que lorſque le Cheval a la fiévre; ainſi en appuyant le dos de la main, au défaut de l'épaule près du coude du Cheval Pl. I. Fig. A z; ſi on ſent battre le cœur, c'eſt une marque de fiévre : on ſent auſſi battre à pluſieurs Chevaux, une artére aux larmiers *h*, ſoit qu'ils ayent la fiévre ou non.

La ſaignée eſt une des opérations les plus communes. Quand le mal vous donne le tems, ou que vous voulez ſaigner par précaution, faites manger du ſon la veille; que le Cheval ne mange ni ne boive trois ou quatre heures avant la ſaignée, ni deux heures après; laiſſez-le en repos la veille, le jour de la ſaignée & le lendemain; cependant vous pouvez enfreindre toutes ces regles ſans danger dans tous les cas où il faudra ſaigner précipitemment.

Il faut regler les ſaignées, c'eſt-à-dire, ſçavoir la quantité de ſang qu'on tire; & comme une pinte d'eau occupe l'eſpace de deux livres de ſang, ſur ce pied-là le Maréchal aura

des meſures & plus & moins grandes pour recevoir le ſang : on fait ces meſures de fer blanc, avec un manche ; elles lui ſerviront encore à voir ſi le ſang eſt noir & échauffé, ou jaune & bilieux, ou boueux & épais ; ce qui peut donner quelque léger éclairciſſement pour le mal.

Le ſang qu'on tire en une ſaignée à un Cheval ordinaire, eſt trois ou quatre livres de ſang ; & quand on les réïtere ſouvent, on les fait moindres, le tout ſuivant les cas, quand on ſçait ſon métier.

On eſt quelquefois malheureuſement obligé de faire trotter un peu un Cheval, qu'on veut ſaigner à de certaines veines, où on ne ſçauroit faire de ligature, pour lui agiter le ſang qui ne ſortiroit pas ſans cela : mais qu'on ne s'imagine pas, comme quelques-uns, qu'il eſt néceſſaire d'échauffer le Cheval, avant de le ſaigner, parceque cette agitation fait ſortir le mauvais ſang, & que ſans cela, il n'y auroit que le bon qui partiroit ; car il eſt certain, que cela y fait plutôt mal que bien, & que la maſſe du ſang, eſt la même, ſoit qu'il ne remuë pas ou qu'il s'agite.

Saignée du Col.

On ſaigne au col avec la flamme ; c'eſt le ſeul endroit où l'on puiſſe faire la ligature. Pour la faire, on paſſe une ficelle, qui a deux anneaux de la même ficelle à ſes deux bouts, qu'on appelle la corde à ſaigner ; on la paſſe, dis-je, pardeſſus le col, près du garot ; on la reprend pardeſſous le col, & faiſant entrer un des bouts dans l'anneau de l'autre bout, on ſerre au côté du col E, & on arrête par un demi-nœud ; alors la veine jugulaire qui coule tout le long du goſier, paroît ordinairement groſſe comme le pouce : on poſe alors la pointe de la flamme F en biais ſur cette veine à quatre ou cinq doigts de l'os de la ganache ; ſi le col eſt flaſque, ou la peau trop dure, un homme met ſa main de l'autre côté, vis-à-vis de l'endroit où eſt la flamme, ſoutenant la partie ferme, afin que la flamme puiſſe entrer dans la veine ; il faut boucher l'œil au Cheval, du côté qu'on ſaigne, afin qu'il ne voye pas le mouvement qu'on va faire ; car il y en a, qui d'un petit mouvement de tête, ou de mâchoire, dérangent la veine dans le moment que le coup part ; ce qui fait, qu'on perce à côté, & qu'il faut recommencer ; voilà tout l'inconvénient, car il n'y a point de danger de piquer l'artére ; elle eſt trop profonde en cet endroit : voici donc comme la flamme entre : Vous

PL. XV. Fig. A.

avez une petite maſſe *g*, ou vous vous ſervez du manche du brochoir, avec lequel vous donnez un coup raiſonnable ſur le dos de la flamme ; elle entre, vous la retirez ſur le champ, & le ſang ſort : une maxime générale, c'eſt de faire une grande ouverture pour l'évacuation du ſang ; car la ſaignée en eſt plutôt faite, & il vient plus rarement du mal à l'endroit piqué : ſi le ſang ne coule pas en arcade, on fait mâcher quelque choſe de dur au Cheval, où on lui prend doucement la langue ; cela fait remuer la mâchoire & jaillir le ſang.

Le nœud de Chirurgien.

Quand la ſaignée eſt faite, vous ôtez la corde à ſaigner, le ſang s'arrête ; puis vous percez les deux lévres de la playe avec une épingle, que vous faites ſortir des deux côtés également : vous tirez dix ou douze crins du col, vous les paſſez des deux côtés, par en haut derriere l'épingle ; puis vous nouez ces crins par-deſſous d'un nœud paſſé deux fois, qui s'appelle le nœud de Chirurgien ; puis d'un ſecond nœud paſſé auſſi deux fois de l'autre ſens du premier, & l'opération eſt terminée.

Saignée des Larmiers.

On ſaigne ſans ligature aux veines des temples & aux larmiers avec la lancette ; mais il faut prendre garde de ſaigner l'artére, au lieu de la veine en cet endroit.

Connoiſſance des artéres.

On diſtingue les artéres des veines, en ce qu'avec le doigt, on les ſent battre comme le poulx de l'homme : les veines ne battent point ; il faut les voir pour les piquer.

Saignée ſous la langue.

On ſaigne ſous la langue avec la lancette. Au travers de la cloiſon des deux nazeaux avec une alêne, un poinçon, ou un clou.

Aux Nazeaux.

Au Palais, le coup de corne.

Au milieu du palais, entre les deux crochets d'en-haut, avec la pointe d'une petite corne, ou avec la lancette ; ce qui s'appelle donner un coup de corne, mais le ſang eſt quelquefois très-difficile à étancher, à cauſe qu'on aura ouvert un artére : on l'arrête en levant la tête du Cheval en-haut, ou en preſſant l'endroit avec la moitié d'une coquille de noix, qu'on tient ſur l'endroit, pendant un quart d'heure, ſi l'artére eſt ouverte.

Aux Ars.

Aux ars, qui ſont les veines du bras, avec la flamme ou la lancette ſans ligature ; on ne met point d'épingle à la ſaignée : on y tient le doigt un moment, & elle ſe referme d'elle-même.

Au plat des Cuiſſes.

Aux plats des cuiſſes de la même façon.

Au Ventre ou Flanc.

Aux veines du flanc ou ventre de la même façon.

A la queuë avec la lancette. A la Queuë.

Aux pâturons avec la lancette. Aux Pâturons.

A la pince du pied. Ceci n'eſt pas véritablement une ſaignée ; car on ne pique point, mais on ôte ſous le pied à la pince, autant de ſole qu'il faut pour faire venir le ſang ; & cela ſe fait avec le biſtoury, le boutoir, ou la renette, c'eſt plutôt une entameure qu'une piqueure. A la Pince.

On pourroit, & même on devroit retrancher les trois quarts de ces ſaignées ; il y a trop de crédulité à les adopter : quelques perſonnes s'imaginent qu'il y a des endroits conſacrés pour ainſi dire, à de certaines maladies, qu'ils croiroient ne pouvoir pas guérir ſans ſaigner : que ſignifie par exemple la néceſſité de percer les nazeaux avec un clou pour les tranchées, les nazeaux ont-ils quelque correſpondance prochaine avec les boyaux ; on ſaigne auſſi au flanc pour le même mal : pourquoi ces deux ſaignées auront-elles le même effet, & combien eſt-on de tems à tirer de tous ces endroits détournés la valeur d'une ſaignée ordinaire : un Cheval ne ſeroit-il pas plûtôt ſoulagé d'une bonne ſaignée du col, que d'une meurtriſſeure au palais &c. Réflexions ſur les Saignées en differens endroits.

Je voudrois donc, à l'égard de la ſaignée, ſi on la croit revulſive, qu'on n'eût que deux pratiques : ſçavoir, quand le mal eſt au train de devant, de ſaigner indifferemment où on pourra avoir au train de derriere plus facilement du ſang, ou au plat de la cuiſſe 22, ou à la veine du flanc 18 ; & quand le mal eſt au ventre & au train de derriere, de ſaigner au train de devant, ſoit au col 1, ou aux ars 3 : ſi on ne la croit pas revulſive, ſaigner toujours au col : pourvû, ſuivant cette opinion, qu'on ôte du ſang, on fait l'effet qu'on a attendu qui eſt de l'évacuer. Pl. I. Fig. A.

CHAPITRE XXX.

Des Lavemens.

QUand on veut donner un lavement à un Cheval, il ne doit point avoir mangé deux heures avant, ni manger que deux heures après ; la doſe ordinaire eſt de deux à trois pintes de décoction.

Immédiatement avant de le donner, on graiſſe ſa main

d'huile, ou bien on la moüille avec la décoction, & après avoir mis ſon bras à nud juſques au-deſſus du coude, on raſſemble ſes cinq doigts en pointe, & on fourre ainſi la main & le bras dans le fondement : on tire dehors toute la fiente qu'on trouve dans le boyau, ce qui s'appelle vuider ou curer le Cheval ; ou bien, ſi on ne veut pas ſe ſervir de ſon bras, on mettra dans le fondement un morceau de ſavon, gros comme un œuf, qu'on frottera d'huile pour l'aider à entrer ; une demie-heure après, le Cheval ſe vuidera de lui-même. On ſe ſert pour donner le lavement, ou bien d'une corne de bœuf, dont on introduit le petit bout dans le fondement, ou d'une grande ſeringue, faite comme celles des hommes, excepté qu'il faut que la canule ait un trou gros comme le pouce.

Si vous vous ſervez de la corne, introduiſez-en le petit bout dans le fondement, après avoir ſitué le Cheval dans un endroit où la croupe ſoit haute & le devant bas : alors verſez petit à petit la décoction chaude par l'autre bout de la corne. Si le lavement n'entre pas bien, on remuë la langue du Cheval, & on frappe de petits coups ſur les roignons avec la main platte, & il entrera.

Si on ſe ſert de la ſeringue, il n'y a pas d'autres cérémonies que de pouſſer doucement & en tournant le piſton juſqu'à ce qu'il ſoit au bout : cette façon eſt la meilleure, car le Cheval l'a plûtôt pris, & le reçoit mieux.

Enſuite, il n'y a pas autre choſe à faire que de laiſſer le Cheval tranquile ſans le promener, ni lui boucher le derriere avec du foin : car ſi vous le promenez, vous l'engagez à rendre ſon remede trop tôt, il vaut mieux qu'il le conſerve un peu de tems ; & de lui boucher le derriere, ne l'empêchera point de le rendre s'il en a envie.

CHAPITRE XXXI.

Les Breuvages & Pilules.

Breuvages. QUand on veut donner au Cheval un breuvage, on le mene au travail, puis on lui leve la tête : ce qui ſe fait de deux façons, ou au moyen d'une petite corde, au bout de laquelle on fait un anneau ; de la même corde on paſſe cet anneau

derriere les dents des coins d'en haut, afin qu'il ne ſorte pas de la bouche, & paſſant la ficelle dans l'anneau de fer ou le rouleau de fer qui eſt au haut du bout du travail ; celui qui tient cette petite corde, tirant enſuite en bas, leve la tête du Cheval, ou bien on met dans la bouche le pas d'âne eſtamé & rembouré dont la figure eſt dans l'eſtampe XXII, & on leve la tête de même. Alors on monte ſur une chaiſe ou ſur un eſcabeau, & on ſe ſert de la corne de vache de deux manieres ; ſçavoir on la met dans la bouche par le petit bout, & avec le pot qu'on tient de l'autre main, on verſe du pot dans la corne à pluſieurs repriſes, ou bien après avoir bouché le petit bout de la corne, on la remplit de ce qu'elle peut tenir de breuvage, & on la renverſe dans la bouche : on remplit ainſi la corne à pluſieurs repriſes juſqu'à ce que tout le breuvage ſoit avalé : il faut bien ſe garder de paſſer ſa main ſur le goſier pendant tout le tems qu'il a la tête en l'air, comme quelques-uns font, cela eſt mortel ; car un Cheval peut étouffer ſur le champ de ce procedé, & même s'il venoit à touſſer, il faudroit laiſſer aller promptement ſa tête, ſans quoi le même inconvenient arriveroit.

Si vous donnez des pilules, il faut avoir un bâton gros comme le doigt & pointu par un bout : vous mettrez cette pointe dans la pilule pour l'enfoncer dans la bouche, tenant de l'autre main la langue ; à chaque pilule un coup de vin blanc ou d'eau par la corne pour la faire paſſer. Pilules.

Si le breuvage que vous donnerez eſt une purgation, la veille ne lui donnez que du ſon, & point de foin, le ſoir un lavement, qu'il ſoit au moins ſix heures ſans manger avant, & autant après ſa médecine, & toute la journée du ſon, & rien autre choſe le lendemain ou ſur-lendemain : enfin, quand il commence à purger, il le faut promener de deux heures en deux heures, une demie-heure chaque fois pendant une demie journée pour l'aider à ſe vuider ; quand il a purgé, finiſſez par un lavement, puis vous le nourrirez à l'ordinaire. Purgations.

CHAPITRE XXXII.

Châtrer & boucler.

COmme la châtrure du Cheval eſt une opération qui devroit être faite par le Maréchal, puiſqu'il eſt, pour ainſi dire, le Chirurgien des Chevaux : Je m'étonne pourquoi la

plûpart la cedent aux châtreurs de profeſſion, & qu'ils les laiſſent approcher de l'animal ſur lequel doit s'exercer tout leur art : c'eſt pour piquer ceux-cy d'honneur, que je vais leur apprendre icy comment on châtre un Cheval, afin qu'ils en prennent eux-mêmes le ſoin.

On peut châtrer de deux façons, ou avec le feu, ou avec le cauſtic.

Voicy comment on s'y prend avec le feu.

Châtrure avec le feu.

L'Opérateur fait mettre à ſa portée deux ſceaux pleins d'eau, un pot à l'eau, deux couteaux de feu quarrés par le bout, ſur le feu d'un réchaux, du ſucre en poudre, & pluſieurs morceaux de réſine, ſon biſtoury & ſes morailles.

Pl. XXI. Fig. B.

Quand le Cheval eſt abattu, on lui leve le pied de derriere juſqu'à l'épaule, & on l'arrête par le moyen d'une corde E E qui entourre le col, & revient ſe nouer au pied.

Le Châtreur ſe mettant à genoux derriere la croupe, prend le membre, le tire tant qu'il peut, le lave & le décraſſe, auſſi-bien que le fourreau & les teſticules : quand cela eſt fait, il empoigne & ſerre au-deſſus d'un teſticule, & tendant par ce moyen la peau de la bourſe, il la fend en long ſous le teſticule, puis il fait ſortir le teſticule par l'ouverture, & comme le teſticule tient par un de ſes bouts du côté du fondement à des membranes qui viennent avec lui, il coupe ces membranes avec ſon biſtoury, puis il prend ſa moraille F, & ſerre au-deſſus du teſticule ſans prendre la peau, en arrêtant l'anneau de la moraille dans la cremaillere : on voit alors le teſticule en-dehors, & le paraſtate qui eſt une petite groſſeur du côté du ventre au-deſſus du teſticule.

C'eſt au-deſſous de cette groſſeur, ou plûtôt entr'elle & le teſticule qu'il coupe avec le couteau de feu ; le teſticule tombe, il continuë à brûler toutes les extrêmités des vaiſſeaux du ſang en mettant ſur ces vaiſſeaux des morceaux de réſine qu'il fait fondre ſur la partie avec le couteau de feu à plat : il finit par ſaupoudrer & brûler du ſucre par-deſſus la réſine ; enſuite, abaiſſant la peau il recommence la même opération à l'autre teſticule.

Il y a des Châtreurs qui ont des morailles doubles avec leſquelles ils ſerrent & brûlent tout de ſuite les deux teſticules.

Il fait enſuite jetter de l'eau dans la peau des bourſes, puis quand le Cheval eſt relevé, il lui jette à pluſieurs repriſes l'autre ſceau d'eau ſur le dos & ſur le ventre.

La

La châtrure avec le cauſtic ſe fait de la maniére ſuivante. L'opérateur eſt muni de quatre morceaux de bois longs de ſix pouces, larges d'un pouce, creux dans leur longueur d'un canal qui laiſſe un rebord d'une ligne tout autour; les deux bouts de chaque bâton ſont terminés par deux ronds ou boules faites du même morceau de bois: c'eſt dans ce canal qu'eſt le cauſtic qui le remplit tout entier, il eſt compoſé de ſublimé corroſif fondu dans de l'eau & réduit en conſiſtance de pâte avec de la farine, quand il a préparé le teſticule comme nous venons de dire, il ſerre le deſſus au lieu de morailles avec deux de ces bâtons dont il met les deux canaux vis-à-vis l'un de l'autre, & qu'il joint enſemble par les deux bouts qu'il lie chacun avec une ficelle: il coupe avec le biſtoury le teſticule au-deſſous, & laiſſe les bâtons ainſi liés, que le Cheval emporte avec lui, & qui tombent d'eux-mêmes au bout de neuf jours. La Châtrure avec le Cauſtic.

Le lendemain, ſoit que l'opération ait été faite par le feu ou par le cauſtic, on mene les Chevaux à l'eau, & on les fait entrer juſqu'à la moitié du ventre.

La ſeule différence qu'il y ait à ces deux opérations, c'eſt qu'il eſt plus rare que la partie enfle avec le cauſtic qu'avec le feu: mais du reſte, il n'y a pas plus de danger à l'un qu'à l'autre.

Le grand froid & le grand chaud ſont contraires à cette opération; il faut la faire dans un tems temperé.

On boucle les Juments qu'on ne veut pas qui ſoient couvertes par quelque Cheval qui ſe détacheroit dans une écurie de cabaret, dans un herbage, &c. Voicy comment on s'y prend: on ſe ſert pour cet effet de deux eſpeces de machines; l'une eſt ſimplement des anneaux de cuivre; l'autre eſt une machine plus compoſée: ce ſont deux cilindres ou tuyaux de cuivre creux percés horizontalement *a a* en quatre endroits également diſtants, on boucle avec les anneaux en perçant les deux lévres de la portiere, autrement de la nature, avec un fil de cuivre qu'on recourbe enſuite en anneau: on en met un autre au-deſſous qu'on entre-laſſe dans le premier: on en met auſſi quatre ou cinq. Quand on boucle avec la grille, on ne fait autre choſe que de paſſer des fils de leton dans les trous d'un des deux canaux de cuivre; ils ſont recourbés déja au bout; de peur qu'ils ne paſſent au travers des trous, l'on perce une lévre de la portiere avec ces fils, puis l'autre enſuite: on les fait paſſer dans les trous de l'autre canal, & on les recourbe de l'autre côté: cela Planche XXIII. Fig. A. Boucler.

fait comme une grille devant la nature, ou au lieu de canaux, on tortille deux fils de leton enſemble : on fait paſſer au travers de diſtance en diſtance les aiguilles qui ſont reçûës après avoir percé la nature par deux autres fils de léton tortillés.

Pour faire l'opération, il n'y a pas d'autre préparation qu'une platte-longe au pied de derriere, comme pour couper la queuë & le torche-nez.

Les grilles ſont meilleures que les anneaux pour une bête à l'herbe, parce qu'une branche d'arbre peut paſſer dans les anneaux, & déchirer la nature, ce qui ne ſçauroit guéres arriver aux grilles.

CHAPITRE XXXIII.

Couper la queuë & les oreilles, & les rapprocher, & la queuë à l'Angloiſe.

Fig. B. POur couper la queuë, on prend les crins de deſſus qu'on ſépare en deux en les nattant *bb* : enſuite avec des cizeaux on coupe le crin de deſſous *C*, à la hauteur qu'on veut juſqu'au tronçon *d* qu'on découvre enſuite tout autour de la longueur de deux pouces, en coupant à raze le crin qui eſt deſſus, puis on dénatte le crin de deſſus, & on l'égaliſe avec celui de deſ-

Fig. C. ſous : cela fait, on met au Cheval une platte-longe *e* au pâturon droit de derriere ; puis la faiſant paſſer de l'autre côté par-deſſus le garrot, on la rentre à l'épaule, & un homme en tient le bout *f*, afin que le Cheval ne puiſſe ruer pendant l'opération : il vaut mieux, pour plus grande ſûreté, mettre le Cheval dans le travail : on approche un billot qui a deux mains *g*, ſur le deſſus duquel on place le tronçon ſans poil *h* bien appuyé ; puis tenant d'une main le couperet, & en mettant le tranchant ſur l'endroit qu'on veut couper qui eſt au raze du crin, on donne un coup de maſſe ſur le dos du couperet qui ſépare net la partie du tronçon qui eſt ſur le billot : on laiſſe ſaigner la queuë un demi-quart ou un petit quart-d'heure ; puis levant de la main gauche la queuë, on brûle le tour de l'os du tronçon qui reſte avec le brûle-queuë, afin de boucher les vaiſſeaux du ſang ; on finit par mettre du crin ſur l'endroit brûlé que l'on y grille avec le même brûle-queuë, & l'opération eſt finie.

Il faut faire cette opération dans un tems temperé.

Il n'y a point de régles qui puiſſent déterminer à quelle hauteur on doit couper la queuë, le coup d'œil en juge: Je dirai ſeulement que quand on la coupe à une Jument, il faut que ce qui en reſte cache la nature.

Ce qui s'appelle couper la queuë à l'Angloiſe n'eſt proprement qu'un moyen qu'on a trouvé pour donner à un Cheval par art la grace de ceux qui portent naturellement leur queuë en trompe; c'eſt-à-dire, retrouſſée à peu près comme la queuë d'un chien: ce ſont les Anglois, qui, je crois, ont inventé l'opération qu'il faut pour parvenir à ce but: pour en expliquer l'effet, il eſt néceſſaire d'avoir connoiſſance de l'anatomie de la queuë; la voicy. Couper la queuë à l'Angloiſe.

La queuë d'un Cheval eſt compoſée de vertebres qui vont toujours juſqu'au dernier F F F, en diminuant de groſſeur; dans chaque vertebre en deſſous eſt un creux; tous ces creux forment un canal G G, dans l'enfoncement duquel les vaiſſeaux du ſang, veines & artéres coulent juſqu'au petit bout du tronçon, quatre muſcles *h h h h* recouvrent cet os; ſçavoir, deux qui couvrent tout le deſſus des vertebres, & deux autres qui garniſſent les deux côtés, enjambant un peu vers le deſſus: on pourroit dire que ces quatre principaux muſcles ſont un compoſé de quatre fois autant de petits muſcles qu'il y a de vertebres, puiſque les deux de deſſus fourniſſent un tendon *m m* chacun de leur côté à chaque vertebre, & que les deux d'à-côté fourniſſent chacun deux tendons *n n* de même à chaque vertebre, mais bien plus forts que ceux de deſſus; les tendons de deſſus contrebalancent l'effort de ceux de deſſous: il s'agit d'ôter la force de ces tendons de deſſous, & alors ceux de deſſus ne trouvant point de réſiſtance, tireront la queuë en haut; pour cet effet, on coupe ceux qui ſont le plus près du fondement: c'eſt en quoi conſiſte toute l'opération. Pour cet effet, on enfonce le biſtoury en ſix endroits; c'eſt-à-dire, en trois de chaque côté *o p q* à un pouce l'un de l'autre, commençant les premiéres entailles le plus près du fondement que faire ſe peut, & cela, juſqu'à ce qu'on entende un petit bruit que font les tendons quand on les coupe: ces petites playes ne donnent pas beaucoup de ſang, & il s'étanche tout ſeul; il y a des gens, qui, pour être plus ſûrs de la réüſſite de l'opération, mettent une corde au bout de la queuë, font attacher une poulie au plancher au-deſſus de la croupe du Cheval, paſſent la corde dans Anatomie de la queuë. Fig. A.

la poulie, & mettent au bout de cette corde un poids, comme une pierre, un morceau de plomb; & cette peſanteur tient toujours la queuë en haut, ſoit que le Cheval ſoit couché ou levé: on laiſſe ce poids jour & nuit juſqu'à ce que les cicatrices ſoient entiérement guéries; le Cheval a alors la queuë relevée en trompe pour toute ſa vie.

Couper les oreilles.

Pour bien couper les oreilles à un Cheval, il faut avoir des morailles courbes, comme elles ſont gravées, Pl. XXII. 5. on ſerre chaque oreille avec les morailles: on tire tant qu'on peut la peau de l'oreille en-bas, afin que quand l'oreille ſera coupée, le cartilage ne ſe trouve pas à nud: on coupe l'oreille au-deſſus des morailles avec un razoir coulant ſur la moraille même: on ôte la moraille, & l'opération eſt faite.

Raprocher les oreilles.

Lorſqu'un Cheval a les oreilles pendantes, il y a des gens qui, ſoit pour le vendre, ou afin d'ôter cette défectuoſité ſimplement pour leur plaiſir, les rapprochent l'une de l'autre par une opération toute ſimple; ils fendent la peau entre les deux oreilles, au milieu du toupet; ils coupent une portion de cette peau de chaque côté, puis ils recouſent les deux bords de la peau qui reſte après l'amputation: cette couture tire les oreilles en-haut; cela dure quelque tems, mais la peau prêtant toujours à cauſe du mouvement des oreilles, elles reprennent petit à petit leur premiére forme.

CHAPITRE XXXIV.

Marquer les Chevaux.

Pl. II. Fig. A.

CE qui s'appelle marquer les Chevaux, c'eſt leur appliquer ſur la cuiſſe droite ou gauche, & même quelquefois ſur une joüe, un fer rouge qui imprime dans la peau ou les Armes du Maître à qui il appartient, ou une lettre, ou une figure qui faſſe connoître de quel haras ils ſont ſortis; chaque haras a ſa marque. La marque du haras du Roy eſt une ou pluſieurs LL couronnées de la Couronne Royale. *x*

Voicy comme on s'y prend: on commence par frotter la marque qui eſt de fer forgé en L couronnée ou autrement: on la frotte, dis-je, avec une terre graſſe; ſi le Cheval eſt noir ou d'un poil foncé, on la frotte de craye; s'il eſt gris ou d'un poil lavé, on la frotte d'une couleur rouge, comme de brun rouge: enſuite on l'applique à froid ſur la cuiſſe. La couleur qui étoit

ſur la marque s'imprime ſur la cuiſſe, & on voit alors ſi elle eſt bien placée, ſinon on l'efface & on la remet ou plus haut ou plus bas : enfin, quand on eſt content de l'endroit où on l'a imprimée, on fait rougir la marque : on abat le Cheval, ou on le met dans le travail : on applique la marque ſur ſon empreinte ; & comme le Cheval remuë ordinairement en ſentant la chaleur, & qu'il ſeroit impoſſible de la remettre une ſeconde fois préciſément dans les mêmes traits qu'elle a imprimé d'abord, & que d'ailleurs la peau n'eſt pas aſſés brûlée, on finit le deſſein en paſſant dans les traits des couteaux de feu avec leſquels on ſuit les contours de la marque juſqu'à ce que la peau ſoit aſſés brûlée. L'eſcarre du feu tombe & la marque reſte imprimée pour toujours.

CHAPITRE XXXV.

Deſſoler.

LEs maux pour leſquels on deſſole étant expliqués dans le Traité des Maladies : Je ne parlerai icy que de l'opération.

Quand on doit deſſoler un Cheval, il faut préparer le pied pour cette opération, pour peu qu'il ait la ſole ſéche : cette préparation conſiſte à la ramollir quelques jours auparavant ; pour cet effet, parez le pied que vous voulez deſſoler en abattant du talon, & rendant la ſole mince ; puis ajuſtant un fer long d'un demi-doigt d'éponge plus qu'à l'ordinaire, on l'attache à quatre clous, & on remplit le pied d'une rémolade chaude, puis de la filaſſe & des écliſſes, ce qu'on renouvelle ſi le pied eſt extrêmement ſec.

Lorſque la ſolle eſt ſuffiſamment ramollie, on procéde à deſſoler ; pour cet effet, on abat le Cheval, ou on le met dans le travail, ce qui eſt infiniment mieux : on lui tire le pied avec la platte-longe, ſur la traverſe de fer du travail : on l'arrête bien : on ôte le fer : on lui entourre le pâturon d'une petite corde, qu'on ſerre ferme ; cette ficelle ſert de ligature, afin d'empêcher le ſang de ruiſſeler, quand la ſolle eſt ôtée, pour qu'on puiſſe découvrir le mal, qui ſera ſous la ſolle : après quoi on décerne petit-à-petit la ſolle avec le coin du boutoir, ou la rénette ; (mais les bons ouvriers ne ſe ſervent point de Pl. II. Fig. C.

la rénette) pour ſéparer la ſolle de la corne, qui y eſt attachée à un pouce tout autour; enſuite prenant le biſtoury, on le fait entrer ſous la ſolle, la valeur d'un demi-pouce, & on la détache tout autour pardeſſous, en frappant doucement & à petits coups avec le brochoir ſur le dos du biſtoury, juſqu'au talon, d'un côté & de l'autre: quand elle eſt ainſi décernée, un garçon prend le leve-ſolle, & le fourre en pince, ſous ce qui eſt déja détaché, pour le ſoulever, afin qu'on puiſſe le prendre avec les tricoiſes, avec leſquelles on acheve d'enlever toute la ſolle; cela fait, on laiſſe aller le pied doucement à terre, on ôte la ligature de corde, & on laiſſe ſaigner environ un bon demi-quart d'heure: enſuite on reprend le pied, on remet la ligature, parceque le ſang offuſqueroit: on prend de la filaſſe, qu'on imbibe dans de l'eau-de-vie: on baſſine bien l'endroit: on rattache le fer à quatre clous, & pour premier appareil, vous imbibez des plumaceaux longs, de thérébentine chaude, & vous les arrangez tout le long du pied: l'eſſentiel eſt premierement de n'en point mettre trop; car vous tamponneriez ſi fort le pied, que vous y cauſeriez douleur & mal. 2°. Arrangez-vous de façon, que l'appareil preſſe par tout également; car la nouvelle ſolle reviendroit inégale, & pouſſeroit davantage où l'appareil auroit été plus lâche; ainſi il faudroit recommencer; ſur-tout, ſi avec cela, il venoit des boüillons de chair, cela eſt donc très-eſſentiel: quand vos plumaceaux ſont bien ajuſtés, vous avez trois écliſſes de bois, dont deux ſont taillées, comme la moitié du deſſous du pied du Cheval, c'eſt-à-dire, s'arrondiſſent du côté du fer, & ſont droites par l'autre côté; vous les faites entrer par les talons juſqu'à la pince, les pouſſant un peu ſous le fer, qui les retient; les côtés droits ſe baiſent tout du long: la troiſiéme eſt toute droite, vous la paſſez ſous les deux éponges, & pardeſſus les bouts des deux premieres écliſſes, elle les barre & les retient: vous mettez enſuite un reſtrinctif autour de la couronne, pour empêcher que le ſabot ne s'élargiſſe; ce qui arrive preſque toujours par cette opération; de la filaſſe par deſſus le reſtrinctif, une enveloppe & une ligature pour la tenir cinq ou ſix jours: après vous leverez tout l'appareil pour en mettre un nouveau, & toujours ainſi juſqu'à ce que la ſolle ſoit revenuë; ce qui arrive en 18 ou 20 jours.

Quand un Cheval a été deſſolé, qu'il eſt guéri du mal qu'il

avoit, que la ſolle eſt bien revenuë ; ſi vous voyez qu'il recommence à boiter, il eſt quaſi ſûr qu'il y a ſous cette nouvelle ſolle un bouton de chair, qui a crû pendant que la ſolle revenoit ; il faut abſolument deſſoler une ſeconde fois, couper ce bouton ; la ſolle reviendra, & votre Cheval ne boitera plus.

Il ne faut point moüiller le pied du Cheval deſſolé, ni le méner à l'eau, vous le laiſſerez à l'écurie juſqu'à guériſon.

Si quand la ſolle revient, il vient avec elle des boüillons de chair qui ſurmontent ; mettez deſſus des orties pilées, ou de l'eau-de-vie & de la couperoſe pilée : ſi la chair du petit pied ſe trouve baveuſe, ſanglante, ou trop molle, ce qui empêche la ſolle de revenir, de l'eau vulneraire & de la couperoſe blanche : ſi la ſolle ne revient pas bien, broyez ſur la chair vive des feuilles de bardane : ſi elle ne devient pas ferme, & qu'elle ſoit trop humide, de la filaſſe trempée dans de l'eau-de-vie : ſi elle continuë à danſer ſous le pouce, mettez deux ou trois jours de ſuite de l'éclair broyée : ſi elle devient trop ſéche, de la remolade toute chaude : ſi cela continuë, du tarc tout boüillant.

CHAPITRE XXXVI.

Le Feu.

LEs inſtrumens, dont on ſe ſert pour donner le feu, ſe nomment couteaux de feu & boutons de feu ; on les fait ordinairement de fer ; le feu de cuivre ſeroit plus doux, & l'eſcarre n'en ſeroit pas ſi conſidérable : le couteau de feu eſt une tringle de fer emmanchée, & formée par le bout, comme vous voyez dans la Pl. XXII. *i* ; elle eſt longue de plus d'un pied ; le bouton de feu eſt une pareille tringle, qui finit en pointe émouſſée, voyez la même Planche *l* ; on en forge de differentes groſſeurs, ſuivant le beſoin.

Quand on veut donner le feu au Cheval, on l'arrête bien dans le travail, ou bien on l'abat, ce qui vaut beaucoup mieux, car il a moins la liberté de remuer, & on travaille plus ſûrement : pluſieurs couteaux ou boutons chauffent ; & on en donne un nouveau à l'opérant, à meſure qu'il rend celui avec lequel il vient de travailler, qu'on rechauffe & toujours ainſi, juſqu'à la fin de l'opération ; à chaque couteau qu'il

prend, il en paſſe d'abord le tranchant ſur une brique, ou ſur une pierre, pour en ôter la cendre ou le charbon; puis il s'en ſert.

PL. I. Fig. A. On donne le feu de toutes ſortes de figures, par l'arrangement des rayes & des boutons; ſçavoir, en palme, en barbes de plumes C B, en côtes de mélon G, en écuſſon en roſe D D, &c.

L'effet du feu dure ordinairement vingt-ſept jours.

Voici les obſervations qu'on doit faire, quand on donne le feu: il vaut mieux chauffer les couteaux & boutons avec du charbon de bois, qu'avec du charbon de terre, parcequ'il eſt moins âcre; que les couteaux ne ſoient point flambants, ils feroient une trop grande eſcarre; on les applique ſeulement rouges, il vaut mieux y revenir à pluſieurs fois; que le feu ſoit donné legerement, c'eſt-à-dire, qu'il ne faut pas trop appuyer la main, & s'arrêter quand on voit la couleur de ceriſe, qui eſt la vraye marque; qu'on a aſſez brûlé ſans percer la peau; car ſi on la perce, ſur-tout aux parties nerveuſes, on les endommage, & on peut eſtropier le Cheval: il le faut donner le plus qu'on peut, en biaiſant le ſens du poil, parce qu'enſuite le poil recouvrira la raye.

Les boutons de feu ſervent quelquefois à percer le cuir; mais comme je viens de dire, que ce ne ſoit point aux parties nerveuſes; on ſe ſert auſſi des boutons de feu pour percer les abcès, quand ils ſont mûrs.

Les parties où on met le feu, ſont les jambes, les boulets, les jarets, les hanches, & les épaules.

Quand on a percé avec le feu, il faut mettre deſſus un ciroïne, parceque concentrant mieux la chaleur du feu, il le rend plus réſolutif; mais dans les endroits où le cuir ne doit point être percé, il ne faut rien mettre; on peut ſeulement les frotter de miel mêlé avec de l'eau-de-vie pendant neuf jours, & les neuf jours d'enſuite, de l'eau-de-vie pure; car les ciroïnes & autres drogues cauſeroient une eſcarre plus large & ſans faire aucun bien, rendroient l'endroit plus défiguré.

Il ne faut pas méner à l'eau, ni moüiller les jambes, que les eſcarres ne ſoient tombées; il eſt même plus à propos de ne point faire travailler le Cheval pendant les vingt-ſept jours, ou du moins pendant dix-huit; mais après les neuf jours paſſés, on peut le promener tous les jours une demie-heure au pas.

Une

Une obſervation eſſentielle à faire, eſt qu'après que l'eſcarre eſt tombée, & que la chair eſt vive, comme la démangeaiſon engage le Cheval à ſe lécher, à ſe frotter, & par conſéquent à écorcher l'endroit, il faut avoir grande attention à l'en empêcher; car il envénimera toute la partie, & la rendra non-ſeulement difforme, mais plus difficile à guérir; c'eſt-pourquoi, il faudra alors ôter les barres & les poteaux, & lui mettre un chapelet; & pour mieux faire encore, afin d'empêcher la démangeaiſon; on mettra ſur les playes, de l'alun cru, du calcanthum, ou de l'eau vulneraire, compoſée d'eſprit de vitriol & d'opium, ou de l'eau ſeconde; & on le proménera: quand la tumeur eſt dure, & qu'on veut que le feu la reſolve, il faut paſſer deſſus deux ou trois fois de l'eſprit de vitriol avec un pinceau.

Le bien qu'on attend du feu, ne vient pas promptement, quelquefois ſix mois après; mais il fait toujours ſon effet quand le mal peut être guéri, c'eſt-à-dire, quand il n'eſt pas trop envieilli: les cauſes pour leſquelles on donne le feu, ſont indiquées à leur place dans le Traité des Maladies.

Ce qui fait que le feu qu'on donne aux jambes, ſans percer le cuir, leur eſt ſalutaire; c'eſt qu'il ſert comme de jaretieres, qui ſerrent la peau des jambes, & qui empêchent que les humeurs n'y ſéjournent, ni les faſſent enfler: la peau des jambes n'a pas de mouvement, ainſi les coutures du feu reſtent toujours dans le même état; mais où la peau a du mouvement comme au bas des cuiſſes, quand on met un croiſſant de feu pour empêcher les Chevaux de forger, ce croiſſant à la verité reſſerre la peau d'abord, mais par la ſuite la peau prête & ſe rétend; de façon que le Cheval vient à forger comme auparavant.

La ſeule raiſon qui empêche ſouvent dans ce païs-cy, de mettre le feu aux jambes par précaution, comme on fait dans pluſieurs païs, eſt que les marques du feu dépriſent un Cheval, quand on le veut vendre enſuite; mais quand on veut garder ſon Cheval, le feu aux jambes ne lui fera que du bien.

CHAPITRE XXXVII.

Barrer la Veine.

QUoique je n'aye pas opinion que de barrer les veines, faſſe beaucoup d'effet ; cependant, je vais décrire cette operation ; parce qu'il eſt ſûr, que ſi elle ne fait pas de bien, du moins elle ne ſçauroit faire aucun mal : ainſi on peut l'appeller une opération fort innocente.

On barre les veines des cuiſſes, pour les maux de jambes & de jarrets, aux pâturons ; pour les maux de ſolle, aux larmiers ; & aux deux côtés du col, pour les maux des yeux : on en peut encore barrer en pluſieurs endroits. Dans tous ces endroits, excepté aux larmiers, on barre les veines de la même maniére, & comme je vais l'enſeigner ; après quoi je dirai la façon des larmiers.

PL. XXI. Fig. B. Barrer la veine du plat de la cuiſſe.

Quand on veut barrer la veine de la cuiſſe, on abat le Cheval, enſuite on frotte bien avec la main les endroits où on veut barrer, pour faire pouſſer la veine, c'eſt-à-dire, un peu au-deſſus du jaret & vers le milieu de la jambe ; ce qui s'appelle barrer haut & bas : enſuite on fend la peau en long à ces deux endroits HH avec le biſtoury, & ayant découvert la veine, on paſſe par-deſſous la corne de chamois N, avec quoi on la détache doucement, en allant & venant, de toutes les petites fibres qui y tiennent : enſuite on la lie aux deux endroits de deux nœuds, avec une ſoye double ; l'ayant fenduë pour la faire ſaigner après la premiere ligature, qui eſt celle du jaret ; puis on la coupe en haut & en bas entre les deux ligatures ; la portion de veine qui eſt entre les deux ligatures, ne reçoit plus de ſang par la ſuite, elle s'applatit & devient inutile : cette opération ſeroit bonne, ſi l'humeur qui incommode la partie, ne ſe communiquoit à la partie que par cette branche de veine, ce qui ne ſe peut pas admettre, quand on ſçait l'anatomie & le cours du ſang, puiſque quantité de rameaux dans le même endroit, lui donnent un paſſage égal.

On ne barre point, quand la partie eſt enflée ; car l'enflure reſteroit indépendemment de cette opération ; & de plus, on auroit bien de la peine quelquefois à trouver la veine.

Quand on barre les veines du col on le fait deux doigts au-dessus de l'endroit où on saigne : il n'y a qu'une circonstance à obmettre, qui est de ne pas couper la veine entre les deux ligatures ; car s'il arrivoit que la ligature d'en-haut coulât ; ce qui peut aisément se faire par le mouvement de la mâchoire du Cheval, il perdroit tout son sang ; empliſſez la playe de sel. Barrer les veines du col.

A l'égard des larmiers ; on peut les barrer sans incision : mettez au col la corde à saigner, les veines s'enfleront ; alors passez au travers de la peau sous la veine, une aiguille courbe, où la soye double sera enfilée ; faites-la sortir de l'autre côté : ôtez l'aiguille, & nouez la soye ferme ; puis graissez la partie : elle enfle beaucoup, mais elle est désenflée au bout de neuf jours, & il n'y paroît pas : la suite de tout cecy, est que l'endroit se pourrit, la veine se consolide, l'endroit lié & la soye tombent, & la veine se trouve bouchée. Des Larmiers.

Le Parfait Maréchal enseigne à arracher la veine du jaret ; mais comme il avertit en même-tems, qu'il y a du risque à courre, de la douleur à essuyer & beaucoup d'enflure, il engage plutôt à n'y pas songer qu'à le repéter.

Le barrement de veine est très-bon aux varisses, pour en ôter la difformité ; car comme la varisse, n'est qu'un renflement de la veine, qui passe au jarret, en la barrant on empêche le sang d'y couler, la varisse s'applatit, & ne paroît plus.

CHAPITRE XXXVIII.

Des Orties & Setons.

ON appelle orties, en termes de Maréchal, des morceaux de cuir blanc, qu'on met entre cuir & chair, pendant douze jours en differens endroits du corps, pour évacuer les mauvaises humeurs ; les setons se font pour les mêmes raisons. Le seton est une corde E qu'on met également entre cuir & chair, après avoir fait deux incisions en travers à une certaine distance l'une de l'autre, après quoi on détache la peau de la chair ; puis on fait entrer cette corde, moitié chanvre & moitié crin, par une des incisions ; & l'ayant fait ressortir par l'autre, on en noue les deux bouts ensemble ; on frotte la corde de suppuratif, & on la tourne tous les jours pour faire Pl. I. Fig. A.

ſortir la matiére ; puis regraiſſant de ſuppuratif, on le fait entrer en tournant en dedans de la peau ; on fait cette opération au lieu d'orties, mais les orties ſont meilleures : quand vous voudrez mettre une ortie au col, fendez le cuir à l'éloignement de l'oreille couchée, puis avec une ſpatule détachez entre cuir & chair les deux côtés également ; puis fourrez-y un cuir de deux ou trois pouces, moitié d'un côté, moitié de l'autre ; laiſſez douze jours cette ortie : on en fait une de chaque côté du col, & une ſur le front, pour vertigo, maux de tête, &c.

Orties à la tête & au col.

Orties à l'épaule.

Pour effort d'épaule &c. fendez le cuir au-deſſus du bras de haut en bas ; puis décernez le cuir avec la ſpatule en trois endroits ; ſçavoir, vers l'humerus ſur la palette & vers les côtes : décernez encore un demi-pouce au bas de l'ouverture, pour appuyer le bas de trois cuirs, que vous fourrerez par le même trou, les faiſant couler aux endroits décernés.

Orties à l'Angloiſe.

Les Anglois mettent des orties au poitrail pour l'effort d'épaules : cette ortie eſt un cuir coupé en rond F de la largeur d'une dame de trictrac ; ils font un trou rond au milieu : ils décernent la peau au poitrail en-deſſous auprès du bras ; puis ayant garni leur cuir légerement de filaſſe imbibée d'althea ou de baſilicum, & ayant décerné dans la peau dequoi loger ce cuir, ils le font entrer plié en deux G, ils le retendent quand il eſt entré, & en mettant le doigt tous les jours dans le trou du cuir, ils le tournent, ils en font auſſi de même ſous le ventre, à l'endroit du nombril, pour dégager un Cheval plein d'humeurs.

Orties à la hanche.

A la hanche, on fait comme à l'épaule, en mettant trois cuirs, un qui va vers l'os de la hanche, l'autre à la noix, & l'autre à l'os de la feſſe ; on en met auſſi au bas du poitrail pour l'avant-cœur : au lieu de cuir, on y met encore un morceau de racine d'helleboraſtre, qu'on appelle hellebore noir improprement, car ſon vrai nom eſt du *pied de griffon* ; cela enflera en vingt-quatre heures, plus gros que la forme d'un chapeau : on ouvre enſuite cette tumeur, & il en ſort quantité d'eaux rouſſes : mais ce qui rend cette opération incertaine, c'eſt que pareil effet arrivera à un Cheval ſain, ſi on lui en mettoit, comme à un Cheval malade.

Au bas du poitrail.

Il y a dans le Parfait Maréchal, une eſpece d'ortie pour Cheval entr'ouvert, qu'il appelle donner des plumes à un

Cheval : il ne s'agit pas moins que de détacher toute la chair de l'épaule, & d'y fourrer de grandes plumes d'oyes, ou des tranches de lard, frottées de basilicum, ou autre suppuratif : l'opération est très-violente, & peut donner la fiévre au Cheval ; ceux qui la voudront faire consulteront ledit Auteur, qui dit aussi qu'on peut faire un seton à l'épaule en bas dans pareil cas ; ce qui est plus doux.

Le même Auteur enseigne aussi une ortie pour un Cheval lunatique auprès des yeux : dans cette ortie, on y mettra ou une lame de plomb, ou de la paille, ou un morceau de vieux cuir, ou de racine de gentiane ; il ordonne aussi pour le même mal, un seton entre les deux oreilles, après quoi il dit, que tout cela ne donne pas grand soulagement au Cheval.

Il est bon d'avertir, que si l'ortie quelle qu'elle soit, est dans un endroit où le Cheval puisse porter la dent, il l'arrachera immanquablement ; c'est pourquoi, il faut lui garnir le col d'un chapelet, ou bien d'un bâton, qui tienne au licol, & à un surfaix. Mettre le Chapelet.

Les orties sont bonnes pour évacuer l'humeur qui se porteroit en trop grande abondance sur une partie affligée, mais la saignée la détourne bien plus efficacement.

CHAPITRE XXXIX.

L'Onglée.

QUelquefois il vient une espece de peau, qui, croissant au coin d'en-dehors de l'œil du Cheval, avance tant à la fin, qu'elle lui en couvre la moitié & plus ; on doit la couper : ainsi abattez le Cheval ou l'arrêtez au travail. Prenez un sol marqué *a*, approchez-le au bord de cette peau ; le Cheval en détournant l'œil, amenera de lui-même cette peau *b* dessus le sol. Ayez une aiguille courbe *c* avec du fil *d* à votre autre main : piquez cette peau sur le sol marqué, faites ressortir l'aiguille au-dessus ou au-dessous au travers de cette peau ; défilez l'aiguille, & prenant les deux bouts du fil, tirez l'onglée à vous, & vous la couperez toute entiere avec des cizeaux ou un bistoury : ôtez le sol : bassinez l'endroit avec de la crême, & tout est fait. Pl. I. Fig. B.

CHAPITRE XL.

Eglander.

AVant de décrire cette opération, il eſt bon d'avertir que comme elle a été imaginée pour ôter les glandes qui paroiſſent ſous la ganache, on n'a pas dû prétendre qu'elle ôteroit la cauſe qui les produit, ou plûtôt qui les rend viſibles : c'eſt pourquoi ſi on croit, en églandant, guérir un Cheval de la morve, ou l'empêcher de jetter, on entreprend une choſe qui ne ſçauroit réüſſir, car enſuite il en reviendra une autre auſſi groſſe ; & vous en ôteriez trente l'une après l'autre, qu'il s'en reformera toujours de nouvelles à meſure que la matiére ſe fournira, puiſqu'il y en a dans cet endroit un nombre infini de petites qui s'enfleront toutes l'une après l'autre. De plus, comme ce n'eſt pas la glande qui fournit la matiere qui la gorge ; quand le Cheval n'auroit point de glande, il n'auroit pas moins cette matiere : ainſi, je conſeillerois de n'ôter une glande que lorſqu'un Cheval en ſanté aura une vieille glande reſtée d'une ancienne gourme qui le défigure, & en empêche la vente. Venons à l'opération.

Il faut premiérement abattre le Cheval ou le mettre dans le travail ; puis lui ayant levé la tête comme on la leve pour donner un breuvage, on ouvre avec un biſtoury la peau qui couvre la glande M : on paſſe dans cette peau de chaque côté un fil qui ſervira à l'ouvrir & à la tenir éloignée pendant l'opération : cela fait, on décerne avec les doigts la glande tout autour, & on la détache peu à peu de la ganache : cela ſe fait ainſi, de peur de couper quantité de petits rameaux de veines qui viennent en cet endroit, ce qui cauſeroit une hémorragie difficile à arrêter. Si on voit même qu'il s'en trouve quelqu'un qui embarraſſe ; pour ſéparer la glande, il faudra lier ferme avec un fil, puis on coupera la glande ; quand elle eſt tout-à-fait ſéparée de la ganache, elle tient encore à toutes ces veines, alors vous y paſſerez un ſeul fil qui les liera toutes enſemble, puis vous couperez en cet endroit & la glande ſera ôtée, enſuite eſſuyez bien l'endroit, & nettoyez bien toute l'humidité, puis paſſez un pinceau trempé dans l'huile de vitriol ſur toutes les extrêmités de ces veines liées afin d'en brûler les orifices, cela cauſera eſcarre

Pl. XXI. Fig. B.

qui tombera par la ſuite : immédiatement après l'opération, on mettra à la place de la glande de la filaſſe imbuë d'égyptiac pour manger les chairs & les empêcher de croître ; on en remettra toujours juſqu'à guériſon : quand la filaſſe eſt poſée on referme le tout par le moyen des fils qu'on a mis aux bords de la peau en commençant l'opération : on panſe tous les jours ; & avant d'y remettre de nouvel égyptiac, on lave avec du vin tiede ; & ſi on voit que les chairs ſurmontent, on y repaſſe de l'huile de vitriol.

CHAPITRE XLI.

Enerver.

CEtte opération eſt faite pour corriger le défaut d'un Cheval qui a le bout du nez trop gros, elle le lui rend plus fin & plus agréable à voir.

Pour entendre cette opération, il faut ſçavoir que ſous les yeux deux petits muſcles ont leur origine ; leurs tendons commencent bien-tôt après ; c'eſt-à-dire, vers le niveau du milieu du nez, ces tendons vont toujours en ſe rapprochant l'un de l'autre juſqu'à ce qu'étant arrivés contre les deux nazeaux vers le niveau du milieu des nazeaux, ils ſe réuniſſent en un tendon aſſez large, qui va ſe terminer vers le bord de la lévre ſupérieure ; ce ſont ces deux petits muſcles qui font relever & retrouſſer la lévre du Cheval quand il veut, dans de certaines occaſions, telle qu'on la voit relevée à la Pl. VII. Fig. A. du Traité du Haras.

On coupe ces deux tendons chacun en deux endroits : voicy comment cela s'exécute. On fend la peau en-haut vers le commencement de chaque tendon A A ; quand on le voit on paſſe par-deſſous la corne de chamois, & on le détache, puis on le fait entrer dans la fente d'un petit bâton qu'on a fendu en long juſqu'à la moitié, enſuite on va fendre la peau & les deux tendons en travers entre les deux nazeaux avant leur jonction B ; puis en tournant avec force les deux bâtons fendus qui tiennent les tendons en-haut, on les fait ſortir par les deux fentes d'en-haut A A, on les coupe, & on laiſſe guérir les playes. Pl. XXIII. Fig. D.

CHAPITRE XLII.

Remettre la Jambe caſſée.

JE ne ſçai pourquoi on a cherché querelle aux os des Chevaux en les accuſant de n'avoir point de moëlle ; il n'y a rien de ſi faux & de ſi impoſſible, car la moëlle eſt néceſſaire aux os, comme le ſang à tout le reſte du corps ; un os qui n'auroit point de moëlle ſe caſſeroit comme du verre, & on ne voit pas que les os du Cheval ſoient plus caſſants que ceux des autres animaux. Quand donc la jambe d'un Cheval eſt caſſée, on peut la remettre comme celle d'un homme ; pour cet effet, il faut tirer en haut & en-bas avec grande force pour replacer les deux parties de l'os l'un ſur l'autre ; & pendant qu'on les tient ainſi, on applique une compreſſe ſimple trempée dans de l'eau-de-vie, enſuite une bande faiſant trois tours, après cela une autre faiſant auſſi trois tours de l'autre ſens, enſuite des compreſſes de ſix à huit doubles de haut-en-bas tant qu'il en faut rempliſſant tous les vuides, enſuite deux écliſſes de bois, & par-deſſus une bande. Laiſſez aller ainſi le Cheval dans un herbage, il ſe gardera bien de s'appuyer ſur ſa jambe, & le calus ſera formé en quarante ou cinquante jours. Si vous ne pouvez le mettre dans un herbage, il faut le ſuſpendre pendant tout ce tems-là.

CHAPITRE XLIII.

Pour remédier aux arteres coupées.

SI par malheur en ouvrant un abcès ou autrement, on ouvroit une artere conſidérable, il y a trois moyens de l'arrêter : ce qu'il faut abſolument faire pour empêcher le Cheval de mourir.

Le premier moyen eſt la compreſſion : le ſecond, le feu ou le bouton de vitriol, & le troiſiéme la ligature ; la compreſſion doit être continuelle juſqu'à ce que le bout de l'artere, ſi elle eſt coupée toute entiere, ou la playe qu'on y aura faite, ſoit fermée, le bouton de vitriol brûle comme le feu : on l'applique auſſi-bien que le feu à l'extrêmité du vaiſſeau coupé ; l'inconvénient eſt qu'il faut qu'il tombe une eſcarre, & que quand l'eſ-

carre

carre tombe, l'artere ſe peut trouver ouverte encore une fois, & l'hémorragie recommence: c'eſt à quoi la ligature eſt utile; elle eſt même néceſſaire, quand l'artere piquée ou coupée eſt un peu conſidérable: alors il faut laiſſer ſaigner l'artere juſqu'à défaillance, puis on la lie avec une ſoye double: cette ligature tombe d'elle-même quand l'artere eſt refermée.

Si on ne peut pas ſaiſir l'artere pour la lier, il y a un moyen pour en arrêter le ſang indiqué dans le Ch. VI. de ce Traité, page 348.

CHAPITRE XLIV.

Sur le Poil.

PLuſieurs perſonnes croyent qu'ils peuvent faire revenir le poil, & le faire revenir plus promptement. Quand la racine du poil eſt emportée, rien ne peut le faire reparoître; & il n'y a point de drogues qui le puiſſent faire croître plus promptement qu'il ne reviendroit naturellement s'il a à repouſſer.

CHAPITRE XLV.

Pluſieurs Opérations.

LEs opérations qui ſuivent ne ſervent pas à grand'choſe. Le parfait Maréchal, en les enſeignant, n'en a pas lui-même grande opinion: il parle de barrer le nerf du larmier qu'il dit avoir communication au nerf optique: cette opération, ſuivant lui, le tend davantage; il faut avoir précédemment barré la veine du larmier: on barre ce nerf en le détachant avec la corne de chamois, & on le coupe.

Barrer le nerf du larmier.

Il parle de deux autres opérations dont il appelle l'une, dégraiſſer les yeux par en-bas, & l'autre, dégraiſſer les yeux par en-haut. A la premiére, on coupe peu à peu avec le biſtoury un morceau de chair glanduleuſe qu'on attire avec l'onglée: on en coupe gros comme le pouce, & long comme un demi doigt.

Dégraiſſer les yeux par en-haut & par en-bas.

La ſeconde ſe fait aux ſaliéres: on fend la peau avec le biſtoury, & on tire avec un crochet la graiſſe des ſalieres: il n'eſtime pas cette opération. Tous ces procedés ſont deſtinés pour décharger la vûë, mais je crois qu'on fait avec eux plus de mal que de bien.

Le Roſſignol ſous la queuë.

Quelques-uns font à un Cheval pouſſif outré, un roſſignol ſous la queuë, prétendant qu'il en eſt ſoulagé, mais cela ne lui fait rien du tout : mais comme il y a bien des gens qu'on ne peut deſabuſer de leurs préjugés, je vais enſeigner cette opération de peur qu'on ne ſe méprenne ſi on vouloit la faire. Le roſſignol eſt un trou qu'on fait entre la queuë & le fondement, & qui doit communiquer avec le boyau ; ce trou ſe fait avec la groſſe gouge qu'on fait rougir.

Pl. XXIII. Fig. A.

Premiérement, on fourre la corne de vache dans le fondement *r*, puis avec la gouge rouge on perce au-deſſus *ſ* à pluſieurs fois juſqu'à ce qu'ayant percé le boyau, elle rencontre la corne, alors on paſſe une lame de plomb par ce trou : on la fait reſſortir par le fondement, & on entortille les deux bouts par-dehors, ce qui empêche le boyau de ſe reprendre à l'endroit du trou. C'eſt proprement faire une fiſtule à un Cheval.

CHAPITRE XLVI.

De l'Ecorché du Cheval, ou ſituation & noms des Muſcles de ſon corps immédiatement ſous la peau.

CE Chapitre ſervira en cas que par quelque opération on veuille ouvrir ſur le corps d'un Cheval, afin que connoiſſant la ſituation & le ſens des fibres charnuës, on dirige ſon inſtrument, de façon qu'il ne coupe pas leſdites fibres en travers, mais ſuivant leur ſens.

FIG. C.

o L'Inciſif.
A le Frontal.
B le Maſſeter.
C le Buccinateur.
D le Maſtoïdien.
E le Splenius.
F le Trapeze.
G le Complexus.
H le Sternoangulaire.
I le Sternohyoïdien.
L le Chaperon.
M le Sus-épineux.
N le Sous épineux.
P le Long.
Q le Court.
R le Rhomboïde.
S le Grand Dorſal.
T le Grand Dentelé.
VV l'Oblique extérieur.
X Pectoral.
Y Droit.
Z Dentelé ſupérieur.

2 Sacrolumbaire.
3 Fascia lata.
4 le Grand-Fessier.
5 le Vaste externe.
6 le demi-nerveux.
77 le Biceps.
8 le Jumeau externe.
99 le long du Sabot.
10 le court du pâturon.
11 le Jambier.
x le long du Sabot.
y le radial du genoüil.
z le court du pâturon.
** les tendons nommés le sublime & le profond.

FIG. D.

aa les Incisifs.
bb le Frontal.
11 le Sternohyoïdien.
22 le Chaperon.
33 le Splenius.
44 le Pectoral.
55 le Mastoïdien.

FIG. E.

ee le Grand-Fessier.
aa le biceps.
bb le demi-nerveux.
cc le demi-membraneux.
dd le grêle.

TRAITÉ DU MARÉCHAL FERRANT.

LA Profession de Maréchal, à l'égard de la ferrure, est une Profession plus sçavante qu'on ne croit; il y faut de l'adresse, de la force & de la prudence; il y a bien des précautions à observer, attendu que les Chevaux ne servent à l'homme qu'autant que leurs pieds sont en bon état.

CHAPITRE PREMIER.

Anatomie du Pied du Cheval.

AVant que de commencer à ferrer, il est nécessaire de sçavoir la construction du pied des Chevaux, tant extérieure qu'intérieure, afin de connoître la partie à laquelle on a affaire.

PL. XVII. Deux os, le pivot & le petit pied.

Le pied extérieur eſt compoſé de deux os, dont l'un qui s'appelle le petit-pied B, Fig. E a la forme du pied extérieur ; il loge dans ſa concavité ſupérieure l'os du pâturon qui poſe ſur lui.

Le ſecond os s'appelle l'os du pivot A A A, Fig. A. B. E ; c'eſt proprement un oſſelet, il eſt très-petit, reſſemblant à une navette poſée horiſontalement au haut de la partie poſtérieure de l'os du petit pied ; il y eſt attaché à ſa partie inférieure par un ligament de toute ſa largeur qui coule ſous ledit os ; ce ligament eſt recouvert par l'expenſion du tendon appellé le profond B B, Fig. A. B, qui s'attache enſuite audit os du petit-pied.

La jonction du petit-pied avec le ſabot ſe fait comme il ſuit : L'os du petit-pied eſt recouvert en pince, & par les côtés d'une chair ligamenteuſe grenuë D D, Fig. C.D, & feuilletée C C ; elle eſt grenuë de la largeur d'un demi-pouce, faiſant une eſpéce de bourrelet : c'eſt de ce bourrelet D que part la naiſſance de la corne, immédiatement au-deſſus de la couronne ; ce bourrelet paſſe par-deſſus le cartilage des talons F F dont nous parlerons par la ſuite, & va juſqu'au bas dudit cartilage, le traverſant en écharpe ; deſſous ce bourrelet partent ces feuillets ou petites lames de chair C qui ſont profondes en-haut de près de deux lignes, & pas tout-à-fait ſi profondes vers la pince ; elles ſont ſituées debout ſur l'os, & fort près l'une de l'autre ; elles vont depuis leurs origines juſqu'où finit la corne intérieurement. C'eſt cette chair par feuillets de champignon qui attache le ſabot au petit-pied & au cartilage dont nous parlerons. Pour cet effet, la ſurface intérieure du ſabot eſt remplie pareillement de feüillets E E, Fig. D, ceux-ci ſont durs ; chaque lame dure du ſabot eſt logée entre deux feüillets de la chair ſuſdite ; & reciproquement, chaque lame de chair entre deux de celles du ſabot, excepté au haut du ſabot où le bourrelet grenu s'attache à la corne, grenuë de la même maniére.

Chair du pied.

Le ſabot C, Fig. B eſt ce qui forme le pied extérieur ; c'eſt une matiére dure appellée corne ; cette matiére eſt plus molle aux talons extérieurement. Les talons ſont donc formés par une corne molle extérieurement, qui devient intérieurement principalement vers le haut & juſqu'à l'os du pivot, une chair cartilagineuſe C C, Fig. A ; cette chair qui vient ſe coler contre les côtés de l'os du petit-pied s'éleve toujours en s'amincifſant, & forme deux cartilages F F F F, Fig. D. C. B, qui ſurpaſſent la corne d'un demi-pouce, s'élevant comme deux petites murail-

La corne.

Les Talons.

Les Cartilages.

les, ou deux oreilles au-deſſus de tout le quartier de chaque côté. Les quartiers ſont donc intérieurement fortifiés par le plus épais de ces cartilages, dont la ſommité défend l'os du pivot, & fortifie le haut des talons ; ces cartilages occupent par conſéquent les deux tiers du pied intérieur ; l'autre tiers qui eſt le devant du petit-pied n'a point de cartilage : ce qui fait qu'il eſt plus près de la corne dans cet endroit que des deux côtés ; ſur ce devant de l'os du petit-pied, vient ſe terminer le tendon de l'extenſeur, le plus antérieur de la jambe.

Dans le cartilage dont on vient de parler, on découvre pluſieurs trous, ainſi que dans l'os du petit-pied par où paſſent les vaiſſeaux du ſang : on en voit entr'autres un plus grand GG, Fig. D. E. de chaque côté qui ſert de paſſage à une veine qui vient de la pince, & perce les cornes de l'os du petit-pied, c'eſt cette veine qu'on preſſe quelquefois en ferrant.

La corne eſt compoſée de trois parties, ſçavoir, ſes feüillets E, Fig. D qui ſortent d'une corne jaune HH recouverte d'un lit de corne noire LL. La corne jaune eſt plus tendre que la corne noire : ainſi, il eſt vrai-ſemblable qu'un Cheval qui a la corne blanche (comme on l'appelle) a la corne plus tendre, & qu'elle étoit diſpoſée à l'être dès en naiſſant.

L'os du petit-pied finit des deux côtés à la moitié du quartier, en meſurant du milieu de la pince.

La couronne.

Ce qu'on appelle la couronne n'eſt autre choſe que la peau de la jambe, qui devient beaucoup plus épaiſſe un peu avant que de s'attacher autour du ſabot.

Planche XXVIII. Fig. B. La Solle.

Quand on leve le pied d'un Cheval, on voit d'abord la ſolle *a* qui eſt faite comme une ſemelle de corne paſſablement dure ; ſi on l'ôte de ſa place, on la trouve grenuë dans ſa partie intérieure : c'eſt par ce grenu qu'elle s'enclave dans une chair pareillement grenuë qui tapiſſe le deſſous de l'os du petit-pied ; cette chair eſt plus épaiſſe vers la pince & aux cornes du petit-pied que dans le milieu : cela va d'une demie-ligne à une ligne d'épaiſſeur ; elle couvre tout le plat du petit-pied : cependant, les deux talons fourniſſent chacun ſur cette chair une progreſſion ou avance de leur chair cartilagineuſe, qui formant deux eſpeces d'élévations, va ſe réunir en une pointe *b* qui ſe termine vis-à-vis le milieu du deſſous de l'os du petit-pied : cette chair des talons a au commencement un demi-pouce d'épaiſſeur : cette épaiſſeur va toujours en diminuant juſqu'à la pointe,

& elle eſt dans toute ſa ſurface recouverte de la chair grenuë, pareille à celle de l'os : ces élévations ſe nomment la fourchette, & la ſole recouvre le tout ; c'eſt-à-dire, la fourchette *b*, le petit-pied *e*, l'extrêmité des filets de champignon *f*, & ſe termine à la corne *g* tout autour du pied ; elle prend la figure de la fourchette dans l'endroit *c c c* où elle la couvre ; elle a bien un demi-pouce d'épaiſſeur dans ſes côtés où elle flanque la fourchette, & vient joindre la corne tout autour à un quart de pouce d'épaiſſeur.

La Fourchette.

Le tendon du profond, qui eſt un des fléchiſſeurs de la jambe, gliſſant ſur l'os du pivot, s'élargit enſuite pour venir s'attacher en rond juſqu'au milieu du deſſous du petit pied, ſous la fourchette juſqu'à ſa pointe : ſes fibres extérieures, font l'éventail *dddd*, & ceux de deſſous les croiſent un peu de l'autre ſens.

Les Tendons.

Après avoir fait connoître la ſtructure, tant extérieure, qu'intérieure du pied, procedons aux opérations qu'on y fait, dont la plus eſſentielle pour le ſervice, eſt la ferrure, ou pour ainſi dire, la chauſſure du Cheval : moyennant cette chauſſure, l'homme peut employer le Cheval à tous les beſoins qu'il en a, ſans craindre qu'il ſe gâte le pied ; & que par conſéquent, il devienne hors d'état de lui ſervir.

CHAPITRE II.

De la Forge.

COmme il s'agit, d'empêcher la corne du Cheval de s'uſer, en portant contre terre ; on a imaginé de lui ajuſter ſous cette corne un rebord de fer, & de l'y clouer, afin qu'il y reſte : on ploye ce rebord qu'on appelle un fer, par le moyen du feu & dans une forge.

La forge A, eſt une eſpece de cheminée, dont l'âtre eſt élevé de terre de deux pieds & demi ou environ, avec un ou deux ſoufflets BB ; dans cet âtre, on met une auge C au milieu s'il y a deux ſoufflets, ou à un côté s'il n'y en a qu'un ; on met de l'eau dans cette auge, le bout des ſoufflets entre dans un trou fait dans les côtés de la forge, au raze de l'âtre ; vis-à-vis de ce trou, on met à une certaine diſtance un rebord D D en équerre, pour contenir le charbon ſur le trou : quand on ſe ſert de charbon de terre, il y a une auge E, à côté de la

Pl. XVIII.

forge, où on le met tremper; les Maréchaux appellent le soufflet, la vache: au gros bout de la vache, est un poids F qui la raméne en-bas; quand elle a été élevée par la branloire GG, qui est une gaule suspenduë au plancher en équilibre, au bout de laquelle est une chaîne HH, qu'on tire pour faire mouvoir le dessous de la vache, qui allume en soufflant le charbon, soit de bois, soit de terre, destiné à chauffer le fer: on attise, & on remue le charbon avec un crochet de fer L, appellé la chambriere, on l'asperge d'eau, avec l'escouvette M pour concentrer la chaleur, & de peur qu'il ne brûle trop vîte: on prend le charbon de terre avec une pelle à charbon N, percée dans le milieu pour laisser écouler l'eau.

Forger le Fer.

Quand le fer O est chaud, c'est-à-dire, rouge, le Maréchal le porte avec des tenailles sur l'enclume P, montée sur son billot Q, & qui se termine en pointes rondes par les deux bouts, ou par un seul; ces pointes s'appellent bigornes R, le Maréchal tient de la main droite un marteau, qui s'appelle le ferretier *a*, & un garçon, se met vis-à-vis, avec un marteau long, qu'on appelle le marteau à frapper devant *b*, ils frappent tous deux sur le fer successivement, & enfin ils le forgent, c'est-à-dire, lui donnent la forme d'un fer à Cheval: le Maréchal seul lui donne la derniere main avec ses tenailles *c*, & son ferretier sur la bigorne & sur l'enclume, prenant bien garde de manquer à abattre le rebord qui se fait en dedans du fer quand il l'arrondit sur la bigorne; lorsquil poseroit ce fer ensuite il ne porteroit que sur ce rebord, ce qu'il faut éviter: quand il s'agit de couper de ce fer, il met la tranche *d* sur l'endroit qu'il veut couper, & frappe dessus: cette tranche coupe le fer rouge: quand il n'y a plus qu'à estamper le fer, c'est-à-dire, percer huit trous, quatre de chaque côté, par où doivent passer les clous, il pose l'estampe *e* sur l'endroit qu'il veut percer, & il frappe dessus; le bout de l'estampe entre dans le fer & forme une bosse de l'autre côté: il retourne ensuite le fer, & mettant l'estampe sur toutes les bosses, il les renfonce, le trou est fait & net quand il a fait sortir ce morceau avec le poinçon, s'il ne sort pas de lui-même: quand on fait les trous près du rebord extérieur du fer, cela s'appelle estamper maigre, & si on les perce plus près du rebord intérieur, on dit estamper gras.

Le tournant du fer, s'appelle la pince O, les côtés se nom-

ment branches 22, & les deux bouts s'appellent les éponges 33 : le devant du pied s'appelle la pince, les côtés s'appellent les quartiers, le bas des quartiers près du fer s'appellent les mamelles, & les deux éminences de derriere s'appellent les talons.

Quand le fer eſt forgé & prêt à mettre ſur le pied, le Maréchal qui a pris avant de forger la meſure de la longueur & de la largeur du pied avec une paille, prend alors ſon tablier, qui eſt compoſé de deux groſſes poches de cuir *gg* partagées chacune en pluſieurs ſéparations, il le met autour de ſa ceinture, & le boucle derriere ſur ſes reins : il met dans les poches qui ſont à droit, le boutoir *h*, qui ſert à parer le pied ; le brochoir *i* qui eſt le marteau, avec lequel on enfonce les clous, ce qui s'appelle brocher : à gauche il met les tricoiſes *l* qui ſont des tenailles, dont il ſe ſert à rompre les pointes des clous qui paſſent la corne, le repouſſoir *m* pour vuider quelques paillettes de fer, qui ſeront dans les trous du fer, ou pour faire reſſortir un clou qui n'a pas été bien broché ; les clous, le rogne-pied *n* & la rape *o*, n'ont point de côté fixe : le rogne-pied eſt fait comme un couteau de chaleur, & ſert à couper en frappant deſſus, la corne qui excede le fer ; & la rape ſert à raper la corne autour du fer, & à unir les rivets : les pointes des clous appartiennent aux garçons, & les caboches qui ſont les têtes des vieux clous, ſont les profits de la femme du Maréchal.

Poſer le fer. Quand le Maréchal arrive pour parer le pied, le Palfrenier leve le pied ; ſi c'eſt celui de devant, il le tient ſimplement avec ſes deux mains ; ſi c'eſt celui de derriere, il appuye le boulet & la jambe ſur ſa cuiſſe, & paſſe un bras par-deſſus le jaret ; alors le Maréchal après avoir nettoyé la bouë, ou fiente qui ſeroit dans le pied, coupe en pouſſant avec ſon boutoir, ce qu'il faut de la corne & de la fourchette, pour enſuite aſſeoir le fer ; c'eſt ce qui s'appelle parer le pied.

Quand le pied eſt bien paré, & qu'ayant preſenté le fer deſſus, il voit qu'il porte où il faut ; il brochera deux clous un de chaque côté ; puis il fera poſer le pied à terre pour voir ſi le fer eſt bien en ſa place : enſuite le Palfrenier reprenant le pied, le Maréchal continue à brocher tous les autres clous, il les fait entrer d'abord à petits coups, les ſoutenant droits de l'autre main, ayant précedemment graiſſé la pointe avec

du

du ſuif ; puis quand il ſent que la corne eſt percée, il acheve de les faire entrer hardiment : l'affilure ou la pointe X paroît alors en dehors à chaque clou qu'il poſe ; quand il eſt tout-à-fait broché, il donne un coup de brochoir à l'affilure, afin de faire baiſſer cette portion de clou le long de la corne, la pointe en bas Y ; quand tous les clous ſont poſés, il rompt avec les tricoiſes chaque pointe de clou, qui excede la corne : il coupe avec le taillant du rogne-pied à petits coups du brochoir toute la corne, qui excede le fer tout autour, ainſi que la corne éclatée par les clous à l'endroit où ils ſortent ; il rive les clous, en oppoſant à leur tête, les tricoiſes pendant qu'il frappe ſur ce qui paroît quand la pointe du clou a été rompuë, ce qui l'applatit en l'élargiſſant & maintient le clou en ſa place : il eſt utile d'ôter avec le rogne-pied un peu de la corne tout autour de chaque clou ; c'eſt une précaution qui fait qu'on enfonce davantage les rivets, au moyen dequoi il ne ſçauroient bleſſer le Cheval ; ce qui peut arriver, quand ils débordent ſur-tout au dedans du pied : de plus, à meſure que le fer s'uſe, les clous s'élevent davantage, & par conſéquent les rivets ; ainſi même il faut prendre garde que les Chevaux vieux ferrés, ne ſe coupent avec les rivets : quand tout cecy eſt fait, le Palfrenier met le pied à terre ; alors le Maréchal prend la rappe, avec laquelle il unit tout le tour du pied près du fer, & en donne un coup ſur les rivets Z. Pl. XIX.

Le meilleur fer dont on puiſſe ſe ſervir, eſt celui de Berry ; & pour les clous, ceux de Limoges, excelloient autrefois ; mais à preſent, c'eſt ceux de Berry.

Les clous *a* doivent être longs & déliés de lame, avec une tête épaiſſe.

CHAPITRE III.

Maximes générales.

1°. FAites les fers les plus légers que vous pourrez, ceux qui ſont trop peſants, fatiguent le Cheval, & les clous lâchent ſouvent, entraînez par la peſanteur.

2°. Employez les clous les plus déliés de lame, parcequ'ils font un moindre trou dans la corne, & qu'ils ne ſont point ſujets à s'éclater, comme font les clous épais de lame : de plus

ils ſont très-ſujets par leur épaiſſeur à ſerrer la veine, principalement, ſi la corne n'eſt pas épaiſſe ; il faut ſe ſervir de clous plus forts de lame aux pieds des Chevaux de caroſſe & aux gros pieds qu'aux pieds fins, mais proportion obſervée, les plus déliés de lame en chaque genre, ſont les meilleurs.

3°. N'appliquez jamais le fer rouge ni trop chaud ſur le pied, comme font pluſieurs garçons maréchaux, pareſſeux ; ils trouvent un avantage à cette façon d'agir, parceque le fer chaud brûlant l'excedent de la corne qui empêche de porter le fer également partout, il épargne au Maréchal le tems & le ſoin de reprendre à pluſieurs fois ſon boutoir, pour couper en divers endroits cet excedent, qui empêche le fer d'appuyer également partout ; il fait lui-même ſa place, ſans tant de peine, mais en même-tems conſommant l'humidité naturelle de la corne, il la deſſéche, l'altére, la rend caſſante, & enfin la ruine totalement ; fort ſouvent ce fer chaud échauffe la ſole, & peut rendre le Cheval boiteux dangereuſement ; il y en a même quelquefois qui en meurent : on peut cependant approcher un inſtant le fer chaud de l'endroit, où on doit le poſer & le retirer ſur le champ, parceque les inégalités ſeront marquées par une petite couleur de grillé qu'on emportera enſuite avec le boutoir : on appliquera auſſi les pinçons chauds, s'il y en a au fer, afin de les faire porter en leur place.

Pour prévenir que les garçons maréchaux ne brûlent le pied, & empêcher même qu'en pouſſant le boutoir trop fort, ils ne coupent l'épaule du Cheval ou le ventre du Palfrenier, ayez ſoin des pieds dans l'écurie, en les fiantant ; alors la corne ſera aiſée à couper, & d'eux-mêmes ils ne brûleront point.

4°. Que le fer ne poſe en aucune façon ſur la ſolle : il ne doit porter que ſur la corne juſtement & également de la largeur d'un demi doigt ; l'épaiſſeur de la corne étant tout au plus d'un doigt : ſi le fer appuyoit ſur la ſolle, le Cheval boiteroit à moins qu'elle ne fût très-forte ; on reconnoît, ſi le fer a porté ſur la ſolle au fer même ; car ſi vous déferrez votre Cheval, vous verrez que la portion du fer qui aura porté ſur la ſolle, ſera plus liſſe & luiſante que le reſte, comme il eſt marqué Fig. M. en *a* : il eſt cependant des occaſions, dont nous parlerons, où on fait porter les fers ſur la ſolle ; mais on la laiſſe forte, & le Cheval en boite rarement.

A tous les pieds de devant, il eſt à propos que le fer porte en l'air, depuis le premier clou du talon en dedans juſqu'au bout de l'éponge GGG, de façon qu'on puiſſe y paſſer la lame d'un couteau.

5°. N'ouvrez jamais les talons à votre Cheval, en parant le pied, c'eſt-à-dire, ne faites point un creux ou une eſpece de goutiere avec le boutoir, en emportant de la ſolle entre la fourchette & le quartier juſqu'au deſſous du talon, & dans le talon même 22, en évidant cet endroit, vous l'affoibliſſez : il arrive delà, que la corne n'y ayant plus de ſoutien, elle ſe rapproche de la fourchette, & fait ſerrer les talons, les contraignant de ſe rapprocher l'un de l'autre, il faut parer à plat, pouſſant le boutoir ſans le pancher que très-peu.

6°. Pince devant talon derriere, ou bien mettez le derriere devant, & le devant derriere. Pour bien entendre ces dictums, il faut ſçavoir, que la pince des pieds de devant d'un Cheval, eſt garnie de plus d'épaiſſeur de corne que le talon, vers lequel la corne va diminuant d'épaiſſeur, de façon qu'il ne s'en trouve pas ſuffiſamment pour qu'on puiſſe brocher un clou, ſans craindre de preſſer la veine du pied, ou de toucher le vif, qui eſt la chair d'entre le ſabot & le petit pied; ainſi on n'y doit point brocher, au contraire la corne eſt plus épaiſſe aux talons des pieds de derriere, qu'à la pince : on peut donc y brocher, & non à la pince.

7°. Madame ne doit pas commander à Monſieur. Dictum des Maréchaux, pour ſignifier que comme le quartier d'en dedans, eſt plus foible de corne, que celui de dehors, les clous n'y doivent pas être brochez ſi haut.

8°. Il ne faut pas brocher en muſique, c'eſt-à-dire, qu'il ne faut pas brocher un clou haut, l'autre bas, le troiſiéme haut &c.

Les Pinçons A, ſe font ordinairement à la pince, ce n'eſt autre choſe qu'un coup que le Maréchal donne au rebord de deſſus du fer en pince, qui ſe leve dans cet endroit en forme de petite plaque, qui monte ſur la corne, quand le Cheval eſt ferré, & qui ſert à rendre le fer plus ſolidement attaché. Pinçons.

Les Crampons ſont proprement les talons des fers, il s'en fait de deux façons; ſçavoir, de quarrez B, qui forment une Crampons.

épaiſſeur d'environ un pouce en quarré, à l'extrêmité, & deſſous l'éponge ; les autres s'appellent en oreille de liévre C ; ils ſe font en tournant, & renverſant l'éponge ſur le coin de l'enclume de toute ſa largeur : cette eſpece eſt moins mauvaiſe que la premiere, par les raiſons que nous allons dire.

Les inconvéniens des crampons en général, ſont, qu'élevant le talon d'un Cheval, plus qu'il ne doit l'être naturellement, ils l'obligent à marcher ſur la pince ; le nerf ſe trouve raccourci, le Cheval ſe fatigue, & eſt ſujet à broncher : cependant dans les païs gliſſans & ſur la glace, le Cheval ferré à plat fatigue extrêmement ſans crampons, par la force qu'il employe, pour s'empêcher de gliſſer : dans ces cas où la néceſſité contraint la loy, ſervez-vous des crampons en oreille de liévre, en abatant un peu la corne aux talons, afin de lever peu le pied du Cheval : cette eſpece ne fera pas dommage à beaucoup près, comme les gros crampons quarrés, qui ſoutiennent extrêmement le pied, & font venir des bleimes qui ſont quelquefois difficiles à guérir.

Aux Chevaux qui travaillent dans les païs ſablonneux dans les pelouzes & aux Chevaux de manége, jamais de crampons.

Crampons poſtiches. Il a été imaginé une eſpece de crampons poſtiches, qui ſe met dans le moment qu'on en a beſoin, & qu'on ôte quand on veut ; on fait un trou à l'éponge, on le tarode, & on a un crampon, dont la vis eſt du pas de l'écrou ; on le viſſe, & le crampon eſt en place ; on peut, quand le crampon n'y eſt pas, mettre une vis dans l'écrou, qui ne déborde pas le fer, & qui conſervera l'écrou ; cela eſt bon, dans un cas preſſé, & dans des endroits, où il y auroit riſque de marcher ſans crampons.

Clous à glace. Dans les tems de gelée, quand on a peur que les Chevaux ne tombent ſur la glace ; on met à leurs fers des clous à glace D, ou des clous à groſſe tête E ; cela vaut mieux que des crampons.

Les crampons en dedans aux pieds de derriere, ſont plus utiles, de meilleur ſervice & de meilleure grace qu'en dehors, excepté pour ceux qui uſent trop leurs fers en dehors, auquel cas les crampons en dedans ne vaudroient rien.

CHAPITRE IV.

Des défauts des Pieds.

LEs pieds des Chevaux participent de leur conſtitution comme les autres parties du corps ; ainſi ils ſont ſujets à pluſieurs défectuoſités. Voyez la Pl. IV. & le Chap. IX. du Traité de la Conſtruction du Cheval, à l'article des Défauts des Pieds.

Par le pied, j'entends le ſabot, la ſolle, la fourchette & les talons.

Les uns ayant la forme du ſabot aſſez belle, ont la corne ſi éclatante, qu'elle s'emporte à l'endroit du clou au moindre heurt. Corne éclatante.

Les autres ont le ſabot dur, ſans être éclatant ; d'autres, ont le ſabot étendu, large & plat, en forme d'écaille d'huître, & en même tems la ſolle comble ; ce qui ne peut être autrement : car le ſabot n'ayant pas aſſez de hauteur, la ſolle & la fourchette, le ſurpaſſent en-deſſous, & débordent la corne au milieu du pied : il y en a de plus ou de moins combles. Pied plat.

Il y en a, qui ont le ſabot cerclé, c'eſt-à-dire, qui ont comme des rénures qui entourrent le pied d'un talon à l'autre ; ce qui marque un pied aride & deſſeché, ou d'une mauvaiſe nature de corne. Cerclé.

D'autres ont les pieds gras, c'eſt-à-dire, peu d'épaiſſeur à la corne, auſſi-bien qu'à la ſolle : le ſurplus étant rempli de chair, la connoiſſance en eſt difficile, parceque le Cheval a la forme du pied très-belle, auſſi-bien que la corne ; ce qui peut cependant les faire appercevoir gras, eſt que communément tout le pied eſt plus gros que ne comporte la taille & la figure du Cheval : l'inconvénient de ces pieds, eſt qu'ils ſont délicats, & que le Cheval boite étant nouveau ferré. Pied gras.

D'autres ont les talons bas & la fourchette trop groſſe & plus haute que les talons ; ce qui arrive ordinairement aux talons bas. Talons bas & fourchette groſſe.

D'autres ont la fourchette trop petite, maigre & alterée ; ce qui dénote grande ſéchereſſe dans le pied. Fourchette maigre.

D'autres ont ce qu'on appelle des pieds foibles pour avoir médiocrement de talon, & avoir le pied plat vers la pince, ſans l'avoir comble, c'eſt-à-dire, que quoique depuis la poin- Pieds foibles.

te de la fourchette, il y ait une concavité en-deſſous, il n'y a cependant que peu d'épaiſſeur entre la ſolle & la corne en pince; & par conſéquent, que peu de reſiſtance, ce qui fait que ces pieds s'échauffent aiſément ſur le dur & deviennent douloureux.

Pieds encaſtelés. Les pieds encaſtelés, ſont ceux dont les talons ſont ſerrés & ſe baiſent en s'approchant ſi fort l'un de l'autre, que les deux talons ne tiennent pas plus d'eſpace qu'un ſeul en devroit tenir : ces talons ſont plus ſerrez en bas qu'en haut; ce qui gêne le dedans du pied. L'encaſtelure marque grande ſéchereſſe de pied, & eſt ſujette aux ſeimes; les Chevaux fins, ſur-tout ceux qui ont le talon haut, ſont les plus ſujets à ce défaut.

Talons foibles. D'autres ont le talon fléxible, & par conſéquent foible : on fait obéir ces talons & remuer comme on veut en y touchant.

Pied trop long. D'autres ont le pied trop long en arriére, ce qui dénote l'endroit trop charnu; ceux-cy ſont preſque tous encaſtelés.

Talons inégaux. Il y a des Chevaux fins, ſujets à avoir un des talons plus haut que l'autre; ce qui ſignifie ſéchereſſe & aridité.

Pieds trop gros & trop petits. Enfin les pieds trop gros & trop grands, ſont ſujets à ſe déferer, & le Cheval eſt ordinairement lourd & peſant & les pieds trop petits, ſont ſujets à être douloureux & ſouvent malades.

CHAPITRE V.

De l'Onguent de Pied.

COmme preſque tous les défauts dont nous venons de parler, ſont cauſés par aridité & ſéchereſſe de pied, occaſionée par une chaleur, qui diminuë la fraîcheur naturelle, qui doit s'entretenir dans le pied : pour maintenir la corne en bon état, il faut avoir ſoin de ſuppléer au défaut de la nature, ou de réparer ce que la négligence & le peu de ſoin ont occaſionné; car quelques-uns de ces défauts s'augmentent, & même ſe produiſent par la faute des hommes. Comme il eſt donc queſtion pour que le pied ſoit bon, que la corne ſoit douce & liante, qu'elle ſoit aſſez épaiſſe pour ſoutenir le corps du Cheval, & pour le pouvoir ferrer à demeure, & enfin pour l'empê-

cher de boiter ; il faut avoir attention de tenir les pieds gras ; & quoique toutes graiſſes & huiles ſoient bonnes, on a imaginé pluſieurs recettes d'onguent de pied : en voici quelques-unes.

Miel commun & graiſſe blanche, parties égales, mêlez à froid : on y ajoute auſſi quand on veut partie égale d'huile d'olive.

Le meilleur onguent de pied eſt le cambouis.

Lorſqu'un Cheval a marché pied nud, & qu'il s'eſt uſé le pied, il faut faire revenir promptement la corne : rien n'eſt meilleur pour y parvenir, que d'appliquer chaudement tous les jours ſur la couronne une bonne emmielure blanche.

Voicy comme il ſe faut ſervir de l'onguent de pied. Après avoir vû s'il n'y a ni humidité ni crotte ni pouſſiere ſur le pied, on graiſſera la corne près la couronne un demi-doigt de large ſeulement, & ſous le fer depuis le premier cloud du talon en-dedans & en-dehors, parce que trop de graiſſe amollit la corne en coulant dans les rivets, & feroit déferrer le Cheval : on ne menera point à l'eau le Cheval graiſſé ; les trois quarts & demi des Chevaux n'ont beſoin d'être graiſſés que vers les talons tous les trois ou quatre jours une fois, parce que la pince pouſſe aſſés.

CHAPITRE VI.

Ferrure.

AVant de parler de la ferrure des différents pieds, il eſt bon d'avertir de ne point faire travailler le Cheval le jour de la ferrure s'il eſt poſſible : car il y a bien des Chevaux qui feignent le jour qu'ils ont été ferrés, & vous le ferez trotter le lendemain pour voir s'il ne boite point. Ferrure.

La premiére ferrure des Chevaux eſt eſſentielle pour la ſuite, car le pied prend une bonne ou une mauvaiſe forme ſuivant cette premiére ferrure.

De la Ferrure des Pieds ſans défaut.

Le pied ſans défaut Fig. A, eſt celui dont le ſabot eſt d'une forme à peu près ronde & non trop longue, particuliérement vers le talon qui doit être fort large ; c'eſt-à-dire, que les

oignons des talons ne s'approchent point trop l'un de l'autre; la corne doit être douce, unie, liante, haute, épaiſſe & brune s'il ſe peut, ſans aucun cercle, & aſſés ferme, ſans être caſſante, que le pied ſoit droit, creux en-dedans, ſans pourtant l'être par trop, la fourchette étroite & point graſſe. Le pied ainſi formé eſt ſans défaut; & pour le bien ferrer, il faut parer bien uniment l'aſſiéte du fer, & l'applanir bien partout, prenant garde en parant de ne pas ouvrir les talons, par la raiſon dite ci-deſſus; on diminuëra moins de la corne aux pieds de devant, à meſure qu'on approchera des talons, & on laiſſera la pince plus forte aux pieds de derriere.

PL. XIX. Il faut avoir forgé un fer, ni trop couvert, ni trop peu, qui accompagne juſtement la rondeur de tout le pied F F: cependant, les éponges doivent s'élargir un peu en-dehors G G G vers le talon, enſorte que le bout de l'éponge ait une moitié qui déborde le talon en côté. Si les éponges ſont trop longues, elles fatiguent, & font forger, ou elles ſe prennent & font déferrer le Cheval; celles qui ſont trop courtes alongent le nerf & fatiguent la jambe. Le fer poſé, vous brocherez bas pour ne rien riſquer.

Premiére Ferrure des Chevaux de Caroſſe.

La premiére ferrure des Chevaux de caroſſe, principalement de ceux qui ont les pieds grands & amples, quoique hauts, eſt d'une grande conſéquence, ceux-cy ſont plus ſujets à ſe gâter que les autres, ſi on ne les reſſerre juſqu'à ce qu'ils ayent mué; il ne faut donc point, comme il ſe pratique quelquefois, vouter un peu les fers, & les faire outrepaſſer la forme du pied.

Mais abattez la corne toute plate.

Blanchiſſez ſeulement la ſole.

N'ouvrez point les talons du tout.

Ne coupez point du tout les mammelles, & ferrez juſte, ſuivant exactement la rondeur du pied tel qu'il eſt.

Percez gras, mais brochez bas de peur d'éclater la corne qui a été trop affoiblie par le Marchand, qui n'a d'autre deſſein que de faire paroître le pied de ſon Cheval creux.

Faites un pinçon au bout du fer, afin qu'il reſte bien en place & long-tems ſans s'ébranler.

Ferrure

Ferrure des Chevaux de Manége.

Abattez le talon juſqu'au vif ſans creuſer les quartiers.

Servez-vous de fers très-legers & découverts qu'on appelle demi-Anglois, parce qu'ils ne ſont point ſujets à porter ſur la ſole, & que le crotin du manége ne s'amaſſe pas dans le pied.

Jamais de crampons.

Si le pied eſt alteré & fort dur, il faut l'humecter avec du crotin mouillé.

Ferrure des Chevaux encaſtelés, ou talons ſerrés.

Abattez bien les talons ſans creuſer les quartiers.

Parez à plat les talons & la fourchette.

Laiſſez la ſole forte.

Un Cheval peut être encaſtelé d'un quartier ſeulement; & c'eſt preſque toujours en-dedans, comme le plus foible, la corne y ayant moins d'épaiſſeur.

L'encaſtelure eſt plus ordinaire aux Chevaux fins des Païs chauds, qu'aux rouſſins & Chevaux de Païs froids, quoiqu'elle leur arrive quelquefois.

La façon de parer que je viens d'indiquer ſert de préſervatif à l'encaſtelure; auſſi-tôt qu'on y voit diſpoſition, c'eſt-à-dire, que les talons ſe ſerrent. Si le mal eſt venu, laiſſez la ſole extrêmement forte, & mettez un fer à pantouffle, H; s'il ſe peut que le quartier poſant ſur le talus du fer dans le milieu, ce qui en excede en-dedans ne touche point à la ſole, il n'en ſera que mieux; mais comme cela eſt difficile, il vaut mieux laiſſer la ſole forte, alors quand le fer y toucheroit, il n'y auroit pas grand inconvénient, ces fers poſés doivent ſuivre juſtement la rondeur du pied aux talons comme à la ſole, ils pouſſeront en-dehors le talon à meſure qu'il croîtra, & c'eſt ce qu'on demande: ces fers ſont très-ſtables.

Graiſſez les pieds avec onguent de pied, & les empliſſez de crotin mouillé.

Il faut laiſſer repoſer le Cheval quelques jours après cette ferrure, & la continuer juſqu'à ce qu'il ait les pieds élargis; quand l'habitude en ſera priſe, un Cheval vous ſervira ſans boiter comme à l'ordinaire.

Lorſqu'on a un Cheval encaſtelé, qui ne ſert qu'au manége, on pourroit lui ôter tout-à-fait les fers: mais comme les Che-

vaux qui n'en ont point n'ont aucun mouvement, outre que le pied venant à croître, prend une méchante forme qu'on peut rétablir en le parant; il vaut mieux le ferrer à lunette I; & si l'encaſtelure eſt conſidérable, donnez-lui cinq ou ſix rayes de feu ſur la corne, à chaque côté du talon de la maniére que je vais dire; ce feu rend la corne moins tenduë, & donne de l'aiſance au petit-pied: enſuite humectez bien le pied avec onguents de pied & rémolades.

Lorſque l'encaſtelure eſt ſi forte qu'elle réſiſte à tout ce que deſſus, décernez la ſole juſqu'à la roſée, mettez une emmiellure; quatre jours après vous deſſolerez, ce qui eſt preſque toujours le plus prompt & le meilleur. Auſſi-tôt que le Cheval ſera deſſolé, vous fendrez la fourchette avec un coup de biſtoury juſques dans les pâturons, en enfonçant d'abord le biſtoury de ſon épaiſſeur, & le ſoulageant en entrant dans la fourchette, de peur de toucher au petit-pied; puis vous mettrez deux, trois ou quatre rayes de feu à un doigt de diſtance l'une de l'autre depuis le talon juſqu'au tiers du quartier de haut-en-bas; forgez un fer large, qui paſſe les quartiers en élargiſſant d'un doigt, & long d'éponge, qui convienne au pied élargi: mettez votre fer; fourrez des plumaceaux durs dans la fente du talon, que vous aurez imbibés de thérébentine, & de très-peu d'huile de laurier: mettez l'appareil de même ſur la ſole, & compreſſez fort les plumaceaux au talon: mettez une rémolade autour du pied pour le faire croître; la ſole reviendra, remplira le vuide de l'élargiſſure; elle appuyera les quartiers, ſoutiendra les talons, & le pied en croiſſant reprendra la forme qu'il doit avoir.

C'eſt un grand abus que d'ouvrir par force les talons avec les tricoiſes: cela force l'endroit, & n'ouvre que le bas, pendant que le haut ſe ſerre davantage.

Ferrure des Pieds plats & des Pieds combles.

Les pieds plats qui commencent à s'élargir, qui ne ſont point combles, mais qui ſont en danger de devenir difformes, doivent ſe raccommoder & ſe reſſerrer comme il ſuit.

Parez peu le pied.

Forgez un fer qui ait les branches droites depuis le premier ou le ſecond trou de la pince juſqu'au bout de l'éponge, & eſtampez fort maigre les quatre derniers clous des quartiers du

côté des talons ; le fer forgé ainſi ne ſuivra pas la forme des quartiers : mais quand le fer ſera poſé, on ôtera avec le rogne-pied l'excédent de la corne aux quartiers & à la pince : brochez haut l'affilure droite & des clous fort déliés de lame.

Vous mettrez ſous le pied un reſtrinctif, en voicy de deux ſortes.

Du ſuif de chandelle fondu.

Autre.

De la thérébentine & de la ſuïe de cheminée que vous ferez cuire à petit feu, remuant ſans ceſſe juſqu'à bonne liaiſon.

Vous graiſſerez d'onguent de pied les talons & les quartiers ſous les fers, ſurtout en-dedans. Le camboüis eſt meilleur ſous le fer & aux talons ſur leurs oignons.

Que ſi le Cheval pouſſoit trop de ſole, comme il arrive toujours, & que les talons ſe ſerrent, comme il eſt ordinaire à preſque tous les pieds plats & évaſés ; en ce cas, il faudra ajuſter ledit fer, en laiſſant plus d'épaiſſeur dans la branche en-dedans du côté des trous, comme une eſpece de fer à pantouffle ; on l'ajuſtera ſur le pied, enſorte qu'ayant laiſſé la ſole forte ſans preſque en rien ôter (car le Cheval boiteroit) il ne porte pas ſur le talon.

Quand le Cheval eſt ferré, il le faut laiſſer deux ou trois jours, ou cinq ou ſix, ſuivant le cas ſans le monter : car ces fers auſquels il n'eſt pas accoutumé, preſſent le pied dans le commencement ; que s'il boitoit toujours, ce ſeroit ſigne qu'il ſeroit encloüé, ou que le fer porteroit.

Referrez toujours votre Cheval ainſi, rognant toujours de la corne à la pince & aux quartiers, juſqu'à ce que le pied ait par ce moyen acquis une belle forme.

Du Pied comble.

Le pied comble eſt un pied dont toute la nourriture ſe porte à la ſole, ce qui contraint non ſeulement la corne à prêter & à s'élargir : mais encore fait outrepaſſer la ſole au-delà du niveau de la corne ; quand cet accident eſt vieilli à un certain point, il eſt impoſſible d'y remédier : il faut donc le prévenir auſſi-tôt qu'on y voit de la diſpoſition par de bonnes ferrures ; il eſt néceſſaire d'y avoir une extrême attention, ſurtout aux Chevaux nourris dans les endroits marécageux, comme Flandres, Friſe,

Oldembourg, dans les ſix premiers mois qu'ils ſont en France où ils muënt de pied.

Que ſi le mal eſt commencé, & qu'on voye que le pied eſt comble, il faut y remédier ainſi.

Après avoir très-peu paré ſeulement de la pince, n'avoir fait que blanchir les quartiers & les talons ſeulement pour l'aſſiéte du fer, & ferré comme il eſt dit pour le pied plat, vous y mettrez du tarc ou du reſtrinctif ci-deſſus, & une emmiélure ou onguent de pied autour du pied: vous renouvellerez pendant trois jours l'aſtringent & l'emmiélure, graiſſant toujours la couronne, laiſſant le Cheval cinq ou ſix jours en repos, & reſſerrant toujours ainſi juſqu'au rétabliſſement du pied.

Si le Cheval a les pieds fort combles, laiſſez toute la ſole ſans en rien ôter: faites des fers point ou peu voutés O ſuivant le beſoin; percez-les fort maigres, & laiſſez-les porter près de la ſole, ce qui ne ſera pas dangereux, & ne fera point boiter, pourvû qu'ils ne portent point ſur la ſole; puis ferrez comme deſſus avec l'aſtringent & l'emmiélure tous les deux ou trois jours pendant un mois, & continuez ainſi juſqu'au rétabliſſement du pied.

Que ſi les pieds étoient extraordinairement plats & combles, reſſemblant à des écailles d'huitres; il n'y a pas d'autre party à prendre, les ferrant comme je viens de dire, & laiſſant le Cheval un mois ſur la litiere, que de le mettre enſuite à la charuë, lui tenant toujours la corne graſſe; au bout d'un an les pieds ſe ſeront raccommodés pour pouvoir recommencer à ſervir comme devant ſur le pavé.

C'eſt un grand abus de ferrer les pieds plats ou combles avec des fers voutés; c'eſt-à-dire, des fers tournés en pente en-dedans; le bord extérieur de ces fers empêche la corne de deſcendre, & la ſole pouſſe toujours: ainſi il faut à chaque ferrure un fer plus vouté; & enfin le pied devient ſi comble que le Cheval ne marche plus que ſur la ſole: de plus, comme les talons ſe ſerreront de plus en plus, le fer vouté les preſſant de ſe rapprocher, le Cheval ſera à la fin hors de ſervir davantage: comme le Cheval ferré d'un fer vouté ne peut marcher que ſur le milieu de ce fer, il marche peu ſûrement, & gliſſe continuellement.

Ferrure des Chevaux fourbus.

Comme la fourbure rend le pied comble, cette ferrure doit, ſuivant l'ordre, ſuivre la précédente.

Comme à ces maux c'eſt le petit-pied qui eſt deſcendu, & que la corne n'étant plus ſoutenuë en pince, s'eſt reſſerrée, les Chevaux n'appuyent plus que ſur les talons, & l'on voit la pince poſer long-tems après; quand donc on peut encore ſe ſervir d'un Cheval qui a eû ces maux, c'eſt-à-dire, qu'ils n'ont pas été extrêmes, ne parez jamais la ſole à la pince.

Abattez les talons, on peut même les ouvrir ſi l'on veut.

Ferrez long aux talons, & rognez la pince court.

Auſſi-tôt fondez de l'huile de laurier bouillante, ou mettez de la fiente de porc avec de la thérébentine, cela, tous les jours pendant ſept ou huit jours après que le Cheval a été ferré de nouveau. Lorſque les croiſſans ſont formés tout-à-fait, il faut laiſſer la ſole forte, ne point ouvrir les talons, percer le fer maigre en pince, & brocher le talon comme à un pied de derriere.

Ferrure des Chevaux droits ſur leurs membres bouletés & arqués.

On dit que les Chevaux ſont droits ſur leurs membres, lorſque depuis le bas du boulet juſqu'à la couronne la jointure tombe à plomb, ce qui eſt occaſionné par le retirement du nerf de la jambe qui ſe racourcit ordinairement par fatigue.

Les Chevaux bouletés ſont ceux dont par la même raiſon l'os du boulet ſort de ſa ſituation, & ſe pouſſe trop en avant.

Les arqués ſont ceux dont les genoux ſe plient en avant, ils ſont par conſéquent droits ſur leurs membres.

On peut remédier à tous ces défauts quand ils ne ſont pas vieux par le moyen de la ferrure. Abattez les talons petit à petit, c'eſt-à dire en pluſieurs ferrures, & enfin fort bas juſqu'au vif, ſans creuſer dans les quartiers, afin de contraindre le boulet à ſe retirer en arriere, & enſuite vous ferrerez d'un fer ordinaire.

Si cela ne fait pas aſſez d'effet, il faut faire déborder le fer d'un demi-doigt en pince : les éponges fort minces, plattes, & plus longues qu'à l'ordinaire : ſi le Cheval eſt extrêmement bouleté, vous ferez déborder le fer de deux doigts, ce fer s'ap-

pelle bec de corbin P ; il faudra avec ces ferrures, graiſſer le nerf de quelque onguent ramollitif & anodin, comme l'onguent de Montpellier, ou bien d'eau-de-vie ou vin, avec du beurre : vous laiſſerez le Cheval quelques jours en repos pour donner le loiſir au nerf de s'étendre peu à peu, puis vous le promenerez en main en plat païs, & par degrés juſqu'à ce que cette extenſion ne lui faſſe plus de douleur ; ſans ce ménagement, on rendroit le Cheval boiteux, pour avoir fait étendre le nerf trop ſubitement.

On pratique même cette ferrure aux Chevaux de bats en païs de montagnes, parce qu'étant chargez, ils ſeroient fort ſujets à ſe bouleter, en deſcendant les montagnes, ſi ces fers ne leur faiſoient étendre le nerf.

Il ſe fait une opération à la jambe pour couper un nerf, à ce que dit le Parfait Maréchal, afin de redreſſer la jambe d'un Cheval bouleté ; mais comme je n'y ajoute pas beaucoup de foi, je n'en parlerai pas. Voyez le Parfait Maréchal.

Ferrure des Chevaux qui ſe coupent.

Le Cheval qui ſe coupe, eſt celui qui avec un pied ſe froiſſe l'autre au boulet en marchant ; les Chevaux ſe coupent plus ſouvent des pieds de derriere, que des pieds de devant : d'abord le poil ſe coupe au dedans du boulet, puis l'endroit s'écorche à la fin juſqu'à l'os, & quelquefois le boulet enfle beaucoup.

Cet inconvénient arrive, 1°. aux Chevaux, qui ne ſont pas encore habitués à cheminer : 2°. à ceux qui portent mal leurs jambes en marchant : 3°. par laſſitude : 4°. par une vieille ou une mauvaiſe ferrure, ou par les rivets qui débordent la corne.

Il y a peu de Chevaux, qui après un long voyage, ne ſe coupent peu ou beaucoup ; & c'eſt une grande marque de bonté, quand un Cheval a eſſuyé cette épreuve ſans ſe couper.

Il y a de la difference entre ſe couper & s'attrapper ; s'attrapper, ſe dit d'un Cheval à qui le même inconvénient arrive, mais en differens endroits de la jambe ; & ſe couper, c'eſt ſe bleſſer toujours au même endroit : ceux qui s'attrappent, ſuivant qu'ils donnent le coup à un endroit plus ou moins douloureux, boitent ; le pas d'après, il n'y paroît ſouvent rien, puiſqu'ils ne portent pas toujours au même endroit ; mais

l'inconvénient eſt que quand ils ſont las, ils bronchent en s'attrappant, ou tombent même, ſi c'eſt en courant : ces ſortes de Chevaux ſont incurables, parceque leur défaut vient de ce qu'ils marchent en croiſant trop les jambes : le ſeul remede, eſt de n'en point acheter de pareils ; quant aux Chevaux qui ſe coupent, il y a remede.

Le Chevaux fins comme les Barbes, ſe coupent par pareſſe, étant ménez en main, à cauſe qu'ils marchent très-froidement ; au contraire, d'autres Chevaux ſe coupent, parceque levant trop les jambes en cheminant, ils ſe laſſent bien-tôt.

La ferrure eſt l'unique moyen d'empêcher les Chevaux de ſe couper.

Si le Cheval ſe coupe, parcequ'il n'eſt pas encore acheminé, il n'y a qu'à le ménager & l'accoûtumer à marcher petit à petit, laiſſant plus d'épaiſſeur au côté & à l'éponge du fer du quartier d'en dedans, qu'à celui de dehors, que ſi la façon ordinaire de laiſſer comme nous venons de dire, la branche forte & le quartier haut, ne réuſſit pas ; il faut eſſayer le contraire qui réuſſit quelquefois, c'eſt-à-dire, la branche forte en dehors, avec un crampon large, & en dedans, la branche mince, courte & droite ; cela approche les jarets l'un de l'autre.

Si la ferrure eſt trop vieille ou mauvaiſe, il faut réferrer ; & s'il y a quelque rivet qui déborde, il faut le couper.

Si le Cheval porte mal ſes jambes par foibleſſe de reins ou autrement, & qu'il ſe coupe aux jambes de derriere, il le faut déferrer des deux pieds.

Abbattre fort le quartier de dehors à chaque pied, ſans toucher à ceux de dedans.

Serrer l'éponge en dedans, afin qu'elle ſuive le rond du pied, ſans aller audelà du talon, la couper auſſi courte que le talon, & mettre des crampons en dedans.

Que s'il ſe coupe aux jambes de devant, il faut faire la même choſe, excepté les crampons qu'on ne met point.

Quand après cette ferrure, le Cheval ſe coupe toujours, après avoir abbattu le quartier de dehors juſqu'au vif, ſans toucher à celui de dedans, groſſiſſez les éponges du dedans du double, le fer ainſi forgé, ſe nomme fer à la turque R : on fera très bien auſſi à ces ferrures, de river les clous dans la corne, ſi près qu'ils ne paroiſſent point au dehors, & l'on

peut pour les mieux river encore, brûler un peu avec un fer chaud, au-deſſous des trous pour y loger le rivet, ou bien ne point mettre de clous en dedans, & ajouter un pinçon pour tenir le fer ferme : ſi le Cheval ſe coupe de laſſitude, il n'y a point de meilleur remede que de le laiſſer repoſer & de le bien nourrir.

Si vous avez des Chevaux qui ſe coupent en main, il faut entourrer les boulets avec une peau d'agneau ou de mouton, le poil en dedans.

Comme on ne met jamais de crampons aux Chevaux de manége, de peurqu'ils ne s'attrappent dans leurs airs : ſi vous en avez qui ſe coupent, abbattez le quartier d'en dehors, & vous épaiſſirez l'éponge d'en dedans.

Que ſi vous êtes en voyage, & que les ferrures ſuſdites ne faſſent rien, ſervez-vous de la botte de cuir, ou de feutre coupée, plus étroite en haut qu'en bas, que vous attachez à mi-jambe, & qui garantira le boulet en l'entourrant ; il eſt vrai que ce dernier expédient, eſt de mauvaiſe grace, que les Chevaux ont de la peine à s'y accoutumer, & qu'il fait quelquefois enfler le boulet.

Ferrure des Chevaux qui forgent.

Les Chevaux qui forgent, ſont ceux qui avec le fer des pieds de derriere, attrappent ceux des pieds de devant : les Chevaux forgent de deux manieres, les uns donnent le coup dans la voûte du fer, c'eſt-à-dire, ſous le pied de devant : les autres forgent ſur le bout des éponges, & ſe déferrent ainſi : ce défaut vient ordinairement de foibleſſe de reins, ou que le Cheval eſt ruiné ; ſouvent auſſi c'eſt la faute du Cavalier, qui ne ſçait pas tenir ſon Cheval enſemble & ſous lui, en l'avertiſſant de tems en tems.

Si la faute vient du Cheval, & qu'il forge aux talons, c'eſt-à-dire, aux éponges ; il le faut ferrer fort court d'éponge, qu'elles paſſent à peine au delà du talon, ou bien genêter les fers, qui eſt relever les éponges au talon : s'il forge dans la voûte du fer, étréciſſez le fer de devant à la pince en dedans, & mettez deux pinçons aux deux côtés de la pince de derriere, qu'il faut rendre demi quarrée ou fort camuſe.

Des Chevaux qui ſe déferrent.

Quand un Cheval ſe déferre en chemin, & qu'on eſt éloigné d'un endroit, où on puiſſe trouver un Maréchal; ſi on laiſſe marcher quelque tems ſon Cheval pied nud, il s'uſera & ſe gâtera la corne, à proportion qu'il ſera délicat, ou qu'il marchera dans un païs dur, de façon qu'enſuite on ne pourroit plus le referrer.

Si celui qui mene le Cheval, ſçait brocher un clou, qu'il en ait, & qu'il retrouve le fer à terre, il le ratachera; ou s'il ne le retrouve pas, & qu'il ait un fer-briſé L, qu'on nomme auſſi fer à tous pieds, il s'en ſervira; mais ſi cela n'eſt pas, il faut envelopper le deſſous du pied avec une piéce de chapeau, un linge, ſon mouchoir, enfin ce qu'on trouvera pour arriver juſqu'à un endroit où on puiſſe faire réferrer.

Le ſoulier de cuir nouvellement imaginé, qui reſſemble à une bourſe, dont le fond eſt une ſemelle forte, & dans laquelle on fait entrer tout le pied, eſt une très-bonne imagination, & on devroit s'en munir, quand on entreprend un voyage.

Ferrure des Chevaux rampins.

Les Chevaux rampins ou juchés, ſont ceux dont le boulet des jambes de derriere avance, de façon à les contraindre à marcher ſur la pince, & à ne point appuyer les talons : les vieux Chevaux ſont plus ſujets à ce mal que les jeunes, qui cependant peuvent devenir rampins dans des écuries mal ſaines, où il auront placé leurs pieds dans des creux, qui auront accoutumé les boulets à reſter en avant : il y en a auſſi qui ſont rampins de naiſſance.

Cette incommodité en vieilliſſant devient incurable.

A ce défaut, la ferrure eſt la même qu'aux pieds de devant bouletés : laiſſer la pince fort longue, abbattre les talons, faire déborder le fer en pince, plus ou moins, & graiſſer le nerf de la jambe.

Ferrure du pied foible ou gras.

A un Cheval qui a le pied gras, il faut abbattre toute la mauvaiſe corne, brocher le plus haut qu'il eſt poſſible, tenant l'affilure droite; on broche bas à un bon pied, pour ne rien riſquer, mais il faut riſquer à celui-ci, afin que le fer tienne aſſez long-tems pour lui laiſſer revenir le pied.

Ferrure des Talons bas & de la Fourchette graſſe.

Aux talons bas, en parant le pied, il faut ſeulement abbattre la pince, ſans toucher en aucune façon aux talons, & même ne point toucher à la fourchette, à moins qu'elle ne ſe pourriſſe; alors on la pare toute platte.

Après les avoir parés, comme il eſt dit; il faut faire l'éponge un peu plus longue qu'à l'ordinaire, ſi le Cheval ne forge point: s'il forge, on genêtera les fers, c'eſt-à-dire, qu'on rabbattra les bouts de l'éponge en haut contre la corne.

Si avec les talons bas, il a la fourchette graſſe, il faut la laiſſer forte, & voilà tout.

Les Maquignons dans ce cas, font épaiſſir les éponges, & laiſſent la fourchette haute, en la tournant en façon de talons; mais cette façon acheve de ruiner les talons.

Ferrure des Chevaux qui ont des Seymes.

Les Seymes étant des fentes à la corne, au quartier, comme il a été dit Ch. XXII. du Chirurgien. Voici le moyen d'y remedier par la ferrure.

Parez le pied, laiſſant la ſole forte aux talons; faites forger un fer, dont les éponges ſoient plus fortes qu'à l'ordinaire, puis tournez-les de façon qu'elles imitent le talus des fers à pantoufles: ajuſtez-les ſur le pied, de façon que le milieu du talon ſoit appliqué ſur l'éponge, prenant garde que le dedans des éponges, ne porte que peu ou point ſur la ſole: cette eſpece de fer eſt bonne auſſi pour les talons, qui commencent à ſe ſerrer: on peut encore ferrer les Chevaux qui ont des ſeymes avec des fers à pantoufle.

Ces ferrures jettent en dehors le quartier où eſt la ſeyme, & l'ouvrent.

Vous remplirez enſuite le pied de tarc tout chaud, ou d'huile de laurier; puis vous laiſſerez repoſer le cheval quelques jours.

Pl. XIX. La ſeyme étant ſoudée environ un pouce au-deſſous du poil, vous referrerez le Cheval à demie-pantoufle M.

Les Chevaux de manége, ſont ſujets aux ſeymes: à ceux-cy, on coupe ſeulement le fer à l'endroit de la ſeyme juſqu'au premier trou, ce qui s'appelle demie-lunette N; & quand il en eſt beſoin, on coupe toutes les deux éponges; ce qui s'appelle fer à lunettes I: on laiſſe raffermir le pied quelques

jours, & puis on s'en ſert; mais il n'y a que les Chevaux qui travaillent ſur le terrein mol, à qui cette ferrure convienne.

Ferrure des Talons inégaux.

Les Chevaux, particulierement ceux qui ſont de légere taille, ſont ſujets à avoir un côté des talons plus haut que l'autre; ce qui s'appercoit en regardant le haut des talons, où ils ſe joignent au pâturon : il n'y a point d'autre remede que la ferrure & le procedé cy-deſſus, ou de deſſoler & couper toute la fourchette juſqu'au fond, afin de la tenir égale quand elle reviendra.

Ferrure des Pieds de bœuf.

La fente appellée pied de bœuf, & dont il eſt parlé, Chap. XXII. du Chirurgien, arrive au train de derriere comme à celui de devant.

Parez le pied, de façon que le fer ne porte point ſur la corne à un pouce autour de la fente, en faiſant une entaille ou bizeau dans la corne : faites deux pinçons au fer des deux côtés de la fente, & graiſſez par fois ce pied là. Pl. IV. Fig. N.

Quand le pied eſt fort fendu, paſſez une alêne courbe toute rouge, au travers de la corne pour faire un trou à chaque côté de la fente, faites la même choſe en deux ou trois endroits le long de cette fente; puis paſſez des fils d'archal dans les deux trous, vis-à-vis, l'un de l'autre; puis tortillez les deux bouts dudit fil, & ainſi vous ferez rapprocher les deux côtés de la fente. *Notez*, qu'il ne faut percer que dans l'épaiſſeur de la corne, & n'en prendre point trop peu, mais il eſt facile; car elle a en ces endroits un demi-doigt d'épaiſſeur. Fig. M.

On mettra trois ou quatre rayes de feu ſur la couronne, ſans percer le cuir; & l'eſcarre tombée, on tient le pied gras.

On ſe ſert encore d'une autre méthode. Recourbez un petit morceau de fer, qui n'ait pas plus de largeur que la corne a d'épaiſſeur, recourbez-le quarrement par les deux bouts : amenuiſez ces deux bouts en pointes de clou, faites entrer ces deux pointes dans la corne, par-deſſous le pied des deux côtez de la fente, puis les rivez; cela aſſujetit, & reſſerre la fente : ferrez par-deſſus; laiſſez repoſer le Cheval quelques jours, après quoi vous vous en ſervirez. Fig. O.

Quoique le pied de bœuf puiſſe arriver aux Chevaux, ce mal eſt beaucoup plus commun aux mulets.

Ferrure contre les clous de ruë & Chicots.

Cette ferrure, qui eſt deſtinée à garantir les Chevaux, des clous de ruë & des chicots, ou du moins les rendre moins dangereux, n'eſt pas ſans inconvenient; car elle peut cauſer des bleymes, ou faire broncher le Cheval, néanmoins elle peut convenir à de certains Chevaux.

On ne pare jamais ni la ſole ni la fourchette; & lorſqu'on voit qu'elle s'écaille par vieilleſſe, & à cauſe qu'il s'en forme une nouvelle ſous la vieille, on pare le pied pour ôter ſimplement ce qui ſe ſépare; & on ne pare jamais que la corne pour y ajuſter le fer; cela fait que cette ſole épaiſſe défend le deſſous.

Ferrure des Bleymes.

Pour les prévenir, abbattez le talon, ſi le Cheval en a trop: s'il a le quartier de dedans trop ſerré, pour empêcher les bleymes, après avoir paré le pied ferrez à pantoufle de ce côté-là, laiſſant la ſole forte.

Ferrure des Chevaux qui bronchent.

Pour ferrer un Cheval qui bronche, il faut abbattre la pince & la relever: ſi le Cheval qui bronche a le nerf foulé, les jambes travaillées, ou les épaules foibles, la ſeule ferrure, n'eſt pas ſuffiſante. Voyez le Chapitre LVI. du Traité des Maladies.

Des Fers à patins.

PL. XIX. Le fer à patin S, s'employe pour les efforts d'épaules: voyez ce que j'en dis au Ch. LXX. du Traité des Maladies; cependant il peut ſervir dans des cas d'accidens, où il faudroit contraindre le Cheval à ſe ſervir de ſon autre jambe pour ſoulager celle qui auroit été affectée.

Des Fers couverts.

PL. XV. Fig. D. Cet article-ci eſt pour les mulets; car il n'y a qu'aux mulets, auſquels on faſſe des fers couverts, ſeulement aux pieds

de devant : on appelle ces fers des planches *a*, ils n'ont qu'une ouverture comme un écu blanc au milieu ; & on laiſſe un eſpace ouvert, entre le fer & la pince, qu'on appelle un ſifflet *b* : la florentine *d*, eſt un fer ſemblable à l'autre, excepté qu'il eſt ouvert aux talons : ces fers débordent en pince de beaucoup, parceque les Mulets ont le talon fort haut & le pied aſſez foible ; deſorte qu'on n'oſeroit leur abbatre, parceque toute la force du pied y conſiſte.

Aux Mulets qui ont bon pied, on met des fers à la florentine, & à ceux qui l'ont plus foible, on met des planches : quand ils ſont encaſtelés, on leur ajuſte leurs planches à pantoufles comme aux Chevaux.

Les grands Mulets qui ſe coupent du derriere, à moins que ce ne fut par grande jeuneſſe, ſont tout-à-fait à rejetter.

Ce qui fait qu'on ne ſe ſert pas de fers couverts aux Chevaux, ce qui leur épargneroit bien des clous de ruë ; c'eſt qu'ils ont le pied plus humide que les Mulets ; & qu'on ne pourroit leur faire un ſifflet, attendu que cela leur affoibliroit toute la force des pieds de devant, qui eſt à la pince : au contraire de celle des Mulets, qui eſt aux talons ; que par conſéquent, l'eau qui entreroit dans le fer, ne pourroit pas s'écouler, & faute d'air auſſi leur pied pourriroit en hyver, & ſe deſſecheroit trop en eſté.

Des Chevaux difficiles à ferrer.

Quand on n'a pas accoutumé les Chevaux de bonne heure à leur lever les pieds, & à frapper deſſus, étant poulains : il s'en trouve de très-difficiles à ferrer, c'eſt-à-dire, qui ne veulent pas ſouffrir qu'on leur leve les pieds, ou qu'on cogne le fer.

Aux uns un torchenez ſeul ſuffit pour les faire tenir tranquilles : d'autres ne veulent point être attachez, & ſe laiſſeront ferrer, en les tenant ſans gêne, par le bout du licol.

D'autres ſe laiſſeront ferrer, pourvû qu'ils ſoient dans leur place à l'écurie.

D'autres, s'il y a quelqu'un monté deſſus.

On met une bale dans l'oreille, à quelques-uns, ou le torchenez à l'oreille.

Il y en a qu'on ne peut ferrer qu'au travail.

A d'autres, on met une platte-longe, qui tient de la queuë

au pied de derriere, & pour le pied de devant ; on met une platte-longe, qu'on paſſe par-deſſus le dos, & un homme tient le pied levé, en le tirant à lui, & n'eſt point en danger.

Ou bien on fait trotter le Cheval en rond avec des lunettes, dans un endroit raboteux ; cela l'étourdit, il tombe & retombe pluſieurs fois ; & quand on le voit bien étourdi, on l'arrête, & on le ferre comme on veut.

L'APOTICAIRE,
OU
TRAITÉ DES MEDICAMENS.

OBSERVATIONS SUR LES MEDICAMENS en general.

AUTREFOIS lorſqu'il y avoit complication de maux, comme fiévre & fluxion de poitrine, on compoſoit les medicamens de façon qu'en donnant, par exemple, une potion, on y mettoit des drogues pour la fiévre & d'autres pour la poitrine: cet uſage eſt aboli en bonne Medecine, , & on va à preſent au mal le plus preſſant: on traite ſimplement la fiévre; quand elle eſt paſſée, la gueriſon eſt proche, en adouciſſant la poitrine, & ainſi des autres maladies compliquées: travaillez toujours à la plus urgente, vous venez enſuite aiſément à bout de la moindre.

La doſe des medicamens à l'égard des chevaux doit eſtre 8 ou 10 fois plus forte que pour les hommes; mais il y a cette remarque à faire aux chevaux, ainſi qu'aux hommes, qu'un poulain comme un enfant, doit eſtre doſé à la moitié ou au quart; il en eſt de même pour la vieilleſſe. Un cheval doit porter la doſe 8 ou 10 fois plus forte qu'un homme ordinaire, la force & la foibleſſe augmentent de même ou diminuent les doſes.

Les maladies aigues demandent les grandes doſes, à cauſe du peu de tems qu'elles donnent, & qu'il faut ſe hâter de les guérir dans le commencement. A l'égard des maladies chroniques, c'eſt-à-dire, qui tirent en longueur, il ne faut que de mediocres doſes, parceque le progrès de ces maladies eſt lent, & qu'il n'y a point de danger dans le retardement.

Quant aux purgatifs, il faut s'attacher très-exactement à

la doſe juſte, à cauſe des ravages que de trop fortes pourroient cauſer. Il y a moins de riſque à diminuer qu'à augmenter.

Des ſignes, du poids & des meſures des medicamens.

Les Medecins & gens de l'Art ont de certaines marques & obſervations pour deſigner dans les receptes qu'ils écrivent les poids & les meſures des medicamens; c'eſt une eſpece de chiffre dont les Apoticaires ont la clef, & que communement le public ignore; mais comme une bonne recepte peut être fort utile à celui à qui elles tomberoit entre les mains, je vais deſigner ici la plûpart de ces marques & ſignes avec leur explication. Je vais commencer par l'explication des poids.

La livre ordinaire qu'on appelle livre de marc, eſt de 16 onces.

La livre de medecine n'eſt que de 12 onces.

L'once contient 8 gros.

Le gros ou la dragme eſt de 72 grains.

Le ſcrupule eſt le tiers du gros ou de la dragme, il contient 24 grains.

Le grain eſt le plus petit de tous les poids, il peſe ordinairement un grain de ſeigle ou d'orge.

Il n'y a point de noms particuliers pour les autres ſubdiviſions, on ſe ſert des termes de demi, de quart de quarteron, &c.

Il y a une figure à la tête de toutes les receptes de medecine qui ne ſignifie autre choſe que prenez, qui s'exprime en latin par le mot *recipe*. Cette figure eſt telle ℞.

Signes des poids.

Une livre . . . . . ℔.
Une demie-livre . . . . . ℔ß.
Un quarteron . . . . . 4ar.
Un demi quarteron . . . . . 4ar. ß
Une once . . . . . ℥.
Une demie-once ou un loton . . . . . ℥ß.
Un gros, ou une dragme, ou le poids d'un écu d'or . ʒ.
Un demi-gros, ou demie-dragme, ou 36 grains. . . ʒß.

Un

Un ſcrupule ou 24 grains . . . . . ℈j
Un demy-ſcrupule ou une obole, 12 grains . ℈ß, ou ob.
Un grain . . . . . gr.
Un demy-grain . . . . . gr. ßj

On voit que le demy s'exprime toujours par ß, & que le nombre un s'exprime par j, quand on veut augmenter le nombre des poids, après le ſigne des poids on met des 1 ſans queuë & le dernier finit par une queuë; par exemple, quatre s'écrit ainſi iiij, ainſi quatre livres s'écrit ℔iiij, deux onces ℥ij, &c.

Signes des Meſures.

Une cuillerée . . . . . cochlear. j
Une goutte . . . . . gut. j
Le faſcicule, qui eſt ce que le bras ployé en rond peut renfermer . . . . . faſc. j
La poignée, ou le manipule, qui eſt ce que la main peut empoigner . . . . . man. j, ou M. j
La pincée, ou le pugille, qui eſt ce qui peut être pris avec les trois doigts . . . . . pug. j ou p. j
Le nombre des choſes . . . . . N°.
La paire . . . . . par
De l'un autant que de l'autre . . . . Ana, ou aa
Une quantité ſuffiſante . . . . . Q. S.

Quelques autres Signes.

Suivant les regles de l'art . . . . S. A, ou Ex arté.
Bain marie . . . . . B. M.
Bain vaporeux, ou bain de vapeur . . . . . B. V.

DES QUALITEZ DE MEDICAMENTS.

Les degrés de chaud & de froid plus ou moins forts qui avoient été attribués aux médicaments pour en definir les qualités, auſſi-bien que les analiſes chimiques, ne s'étant pas toujours trouvés d'accord avec les effets qu'on en attendoit, je crois qu'il vaut mieux en juger à peu près par les apparences qui tombent le plus ſous nos ſens, telles que ſont les odeurs & les ſaveurs; c'eſt ce qui ſe pratique à preſent, com-

me la connoiſſance la moins fautive. Commençons donc par les odeurs.

Les *odeurs* ſont en général fortes ou douces : les fortes qui abondent ordinairement en ſouffres groſſiers & volatils, peuvent adoucir les humeurs acres, & par conſéquent fortifier les nerfs & le cerveau. Les odeurs douces ou foibles pouſſent plûtôt par inſenſible tranſpiration & diſſipent les parties qu'elles ne peuvent pas embaraſſer.

Les *ſaveurs* ſe font ſentir au palais & à la langue par les ſenſations ſuivantes.

Les inſipides temperent l'acrimonie des humeurs & leur grand mouvement,

Les onctueuſes adouciſſent les douleurs, relâchent les fibres & émouſſent les parties acides des humeurs.

Les nitreuſes tiennent un milieu entre l'inſipide & une legere amertume, & laiſſent une ſenſation de froid & de pénétration ſur la langue : celles-là pouſſent par les urines, aident les digeſtions, éteignent la ſoif & calment les fermentations du ſang.

Les améres ſont capables de rarefier les humeurs, d'amortir les aigres des premieres voyes & d'émouſſer ceux du ſang ; mais elles ſont moins rarefiantes que les âcres.

Les âcres ſont de deux ſortes ; ſçavoir, lexivieuſes & brulantes : les ſaveurs âcres lexivieuſes émouſſent les acides, & priſes intérieurement donnent de la fluidité aux liqueurs, pourveu qu'elles ſoient diſſoutes dans beaucoup de phlegme, & extérieurement diſſoutes dans une ſuffiſante quantité de phlegme, elles ne font que deterger & nettoyer ; mais ſi elles ſont appliquées ſeules, elles brulent & emportent les calloſités des ulcéres. Les ſaveurs âcres brûlantes ſont dangereuſes ; car quoique diſſoutes dans beaucoup de phlegme, ſouvent elles picotent, déchirent & enflamment les parties membraneuſes : elles produiſent extérieurement des veſſies & des ampoules, comme celles du feu.

Les acides fixent le ſang & les humeurs, c'eſt-à-dite, en arrêtent les fermentations violentes : elles ſont repercuſſives & tuent les vers : elles émouſſent l'action des alkalis des amers & des acres : ſont antivomitives & antipurgatives & quelquefois augmentent l'action des diaphoretiques.

Les auſteres acerbes ou ſtyptiques ſont communément af-

tringentes, elles moderent quelquefois l'action des âcres & des amers.

Les aromatiques ſont ſtomachales & font fermenter le ſang conſiderablement.

Les ſalées entretiennent l'union des parties du ſang, deſſecheht les ſeroſités & ſont apéritives.

Les douces mondifient, détergent & ſont contraires aux humeurs âcres.

Les Alkalis puiſſants diſſolvent le ſang.
Les acides puiſſants fixent le ſang.

Alkali ſignifie ſel par excellence.

Acide ſignifie aigre comme le vinaigre.

DESCRIPTIONS ET QUALITE'S PARTICULIERES DES ME'DICAMENTS.

Les médicaments ſont pris des foſſiles, dont il y a de quatre ſortes : des vegetaux & des animaux

Les foſſiles ſont les terres, les ſucs huileux & ſulphureux, coagulés ou liquides, tous les ſels qu'on trouve dans la mer ou dans les rochers, les mineraux ſubdiviſés en pierres, métaux & marcaſſites ou métalliques.

Les vegetaux contiennent pluſieurs parties dont on ſe ſert ; ſçavoir, les tiges, les feuilles, les fleurs, les fruits, les ſemences, les écorces, les bois, les gommes, les réſines, les ſucs, les larmes, les fungus, les guy, les filaments, capillaires & les mouſſes.

Quand on veut garder quelques parties des vegetaux, il faut les recueillir à propos, c'eſt à-dire, dans leur degré de perfection. On recueille les racines en automne, les tiges parfaites, c'eſt-à-dire, avant que le vegetal ait produit ſes graines, les feuilles un peu avant qu'elles tombent, les ſemences ſéches, les fleurs dans leur vigueur, les fruits meurs, les ſucs dans le tems que la tige & les feuilles pouſſent, les réſines, gommes & larmes à meſure qu'elles découlent, le reſte dans ſon point de maturité.

Les animaux ont pluſieurs parties dont on ſe ſert ; ſçavoir, des os, de la chair, de la graiſſe, de la moëlle, des principaux viſceres, des excrements, des poils, des cheveux, des cornes, ongles, urine, bile, ſang, lait, &c.

DES EVACUANTS.

Purgatifs forts. (*a*)

Euphorbe, gomme réſineuſe jaune ſortant d'une plante d'Afrique : elle purge avec violence & âcreté, de façon qu'elle eſt dangereuſe pour les entrailles ; ſon correctif eſt le vinaigre. Doſe depuis 4 grains juſqu'à 12.

Gomme gutte, gomme réſineuſe ſortant d'une plante du Royaume de Siam & des environs : elle eſt très-jaune, elle purge avec violence. Doſe depuis 2 grains juſqu'à 12.

Pl. I. Ricin, *Ricinus vulgaris*, plante qu'on met dans les jardins à cauſe de ſa beauté : elle s'éléve quelquefois très-haut, c'eſt-à-dire, de 6 à 7 pieds. C'eſt une plante qui porte ſur une même tige qui eſt creuſe & pourpre, ſes fleurs *aa* à part de ſon fruit : il y a dans chacun de ſes fruits trois ſemences groſſes comme une féve, tachées en dehors : les ſemences ou grains de Ricin purgent violemment. La doſe eſt depuis un juſqu'à 6.

Pl. III. Laureole & Bois gentil ou Laureole mâle & femelle *Thimelea laurifolio ſemper virens, ſive laureola mas* : & *Thimelea laurifolio deciduo, ſive laureola fœmina.* Celui qui eſt toujours vert, hyver & été, ſe nomme le mâle, & celui dont les feuilles tombent, s'appelle femelle. Ces deux plantes ne ſe reſſemblent guéres par leur port, comme on voit dans le deſſein, les feuilles du mâle ſont liſſes & luiſantes, d'un vert foncé, les fleurs *aa* d'un vert pâle par bouquets, ſous les feuilles près des ſommités, les graines ſont groſſes comme le geniévre, mais ovales, de couleur verte d'abord, mais noires quand elles ſont meures.

La femelle eſt faite comme un petit arbriſſeau ; qui ne croît

(*a*) AVIS.

Ceci eſt doſé pour les hommes, & ſervira aux chevaux, en augmentant chaque doſe huit ou dix fois plus forte ; mais comme je ne ſuis pas d'avis qu'on purge les chevaux, ceci ſervira ſeulement ici, ſi on ſuit mon ſiſtéme, à connoître les drogues & les ſimples purgatifs ; de peur qu'on ne les mêle dans les compoſitions qu'on fera pour d'autres indications. A l'égard des laxatifs, on peut fort bien les employer aux chevaux, pour leur tenir le ventre libre.

Si on veut purger les chevaux, on ne doit, à mon avis, employer que les purgatifs doux & les foibles cy après & les purgatifs chimiques. Les vomitifs chimiques leur ſerviront de diaphorétiques ; à l'égard des purgatifs forts, l'hypecacuanha ſera bon dans la diſſenterie, en étant le ſpécifique.

Comme cette liſte de drogues peut être utile aux hommes & à pluſieurs animaux qui vomiſſent, comme aux chevaux, j'y ai ajouté les antivomitifs.

guéres plus haut que 3 ou 4 pieds : ſes feuilles plus pâles & non luiſantes, ſes fleurs *aa* ſont plus grandes que celles du mâle & couleur de fleur de pêcher. Le fruit reſſemble d'abord à une petite ceriſe rouge clair, & en meuriſſant il devient noir ; l'un & l'autre croiſſent dans des endroits ombrageux.

Les vertus du mâle & de la femelle ſont les mêmes, car leurs fruits, leurs feuilles & leurs écorces purgent violemment ; leur correctif eſt le lait.

Epurge *Tithymalus latifolius Cataputia dictus*, plante qu'on met ſouvent dans les jardins, parceque les Païſans ſe purgent avec ſes fruits. C'eſt une eſpéce de reveille-matin : elle s'éléve quelquefois juſqu'à 3 pieds : ſes feuilles ſont liſſes, ſes fleurs *a* ſont d'un vert jaune, ſes fruits *b* ſont gros comme une balle de piſtolet : quelque part où on caſſe la tige, il en ſort du lait. Les fruits purgent violemment, principalement les ſeroſités. Doſe depuis 6 juſqu'à 12. Pl. III.

Nerprun ou Bourg-épine *Rhamnus catharticus*, grand arbriſſeau épineux : ſes feuilles ſont liſſes, ſes fleurs *a* ſont vertes, ſes fruits qui ſont gros comme des grains de Geniévre, ſont verds d'abord, & noirs quand ils ſont meurs. Ils purgent violemment & avec âcreté ; de façon qu'il faut manger après les avoir avalés, de peur des tranchées. Doſe depuis 6 juſqu'à 20. Pl. XI.

Coloquinte, plante rampante des Indes, ſes fruits ſont gros comme des pommes : la chair ou pulpe de ces pommes purge violemment. On ne s'en ſert guéres ſeule ; ſon correctif eſt l'eſprit volatil de ſel armoniac.

Tabac eſt une plante très-connuë, originaire de l'Amérique ; il s'en trouve de 3 eſpéces, dont les tiges & les feuilles purgent violemment par haut & par bas. Il ne faut jamais donner le tabac en ſubſtance, mais on le met en digeſtion avec des aromats dans l'eſprit de vin, & on en donne une cuillerée. Vomitif.

Concombre ſauvage, *Cucumis ſilveſtris*, *Aſininus dictus* ; plante ſauvage dans les pays chauds, & qu'on met auſſi dans les jardins pour ſe divertir avec le fruit, comme on verra cy-après, ou pour s'en ſervir en medecine : toute la plante reſſemble aſſez au véritable concombre en plus petit : ſes fleurs *a* ſont vertes, & les fruits *b* deviennent jaunâtres en meuriſſant. Il n'y a qu'à les preſſer alors dans ſa main, ils élancent avec violence au loin & ſouvent au viſage du curieux leur ſuc Vomitif. Pl. III.

& leur ſemence, ſa racine & ſon fruit purgent violemment les ſéroſités : le ſuc épaiſſi du fruit appellé *Elaterium* purge très-fort ; il ne faut l'employer que quand il eſt vieux fait, & y ajoûter des correctifs. Doſe depuis 6 grains juſqu'à 10.

Pl. V. Aulne noir, *Frangula*, arbriſſeau des bois : ſes feuilles ſont liſſes, ſes fleurs *aa* ſont blanc-ſal : ſes fruits *b* ſont gros comme du geniévre, premierement verts, enſuite rouges & enfin noirs. On ſe ſert de ſa racine & quelquefois de ſa ſeconde écorce, elle purge par haut & par bas. Doſe depuis un demi-gros juſqu'à 2 gros.

Vomitif. Pignons d'Inde, ou grains de Tilly, ſont des fruits reſſemblants en figure & en groſſeur au fruit du Ricin : ils purgent violemment par haut & par bas. Doſe depuis un demi-fruit juſqu'à 2.

Vomitif. Pl. II. Hellebore noir, *Helleborus niger anguſtioribus foliis*. Cette plante n'eſt pas le pied de griffon, qu'on appelle improprement hellebore noir ; celle-cy n'a point de tige, ſes feuilles ſont liſſes, & elle porte des fleurs *a* grandes à peu près comme une roſe ſimple, elles ſont blanches & incarnates. Cette plante vient dans les pays chauds : on ſe ſert de ſa racine, elle purge violemment par haut & par bas. Doſe depuis 8 grains juſqu'à 24, il faut y ajouter des correctifs.

Vomitif. Ipecacuanha racine qui vient de l'Amerique, elle purge par haut & par bas en reſſerrant : elle eſt connuë pour la diſſenterie. Doſe depuis un ſcrupule juſqu'à un gros & demi.

Vomitif. Gratiola, ou herbe à pauvre homme, eſt une petite digitale : ſa fleur ayant la figure d'un dez à coudre. Elle vient dans les endroits humides : on ſe ſert de toute la plante, elle purge violemment par haut & par bas. Doſe depuis un ſcrupule juſqu'à un gros. Son correctif eſt le lait.

L'urine chaude depuis 3 onces juſqu'à 4 eſt un vomitif.

Purgatifs doux.

Pl. II. Jalap, ou Belle-de-nuit, *Jalappa officinarum fructu rugoſo* : ſes feuilles ſont liſſes, ſes fleurs *a* ſont rouges, les ſemences ou fruits ſont gros comme de gros pois noirs & ridés : la racine eſt griſe, elle vient de l'Amerique ; on ne ſe ſert que de la racine. Doſe depuis 10 grains juſqu'à 30.

Agaric, eſpéce de champignon qu'on trouve colé à la tige & aux groſſes branches du meléze & des vieux chênes : on ſe

ſert de celui qui a la couleur griſe. Doſe depuis une dragme juſqu'à une dragme & demie.

Aloes, *Aloe* eſt le ſuc épaiſſi d'une plante qui vient dans les pays chauds, celui de Soccotra eſt le plus eſtimé. Il faut manger en le prenant, ſans quoi il excite des tranchées : il eſt ſtomachal. Doſe depuis un demi-ſcrupule juſqu'à 2. Pl. II.

Turbith eſt la racine d'une eſpéce de lizeron, ou d'une plante qui rampe & s'entortille. Elle nous vient des Indes, elle purge avec tranchées ; ſon veritable correctif eſt le ſel ou l'huile de tartre. Doſe depuis un ſcrupule juſqu'à 2.

Hermdactes, racine tubereuſe qui vient d'Egypte : il agit lentement. Doſe depuis un demi-gros juſqu'à un gros.

Mecoachan eſt la racine d'une eſpéce de bryone ou couleuvrée d'Amerique : elle purge comme l'hermodacte. Doſe depuis un ſcrupule juſqu'à un gros.

Rhubarbe eſt la racine d'une plante des Indes qu'on ne connoît pas encore ; on ne connoît que la fauſſe rhubarbe, que quelques-uns cultivent dans leurs jardins. Les rhubarbes purgent en reſſerrant. Doſe depuis un demi gros juſqu'à un; la doſe de la fauſſe rhubarbe eſt du double de la vraie.

Sené eſt la feuille d'un arbriſſeau du même nom qui croît aux Indes Orientales. Les follicules du ſené ſont des eſpeces de gouſſes qui envelopent les fruits du ſené : les feuilles de ſené donnent des petites tranchées ; les follicules ſont plus douces. Doſe depuis un gros juſqu'à une demie-once en infuſion.

Couleuvrée *Bryonia aſpera, ſive alba baccis rubris.* Plante ſarmenteuſe des hayes qui s'entortille aux plantes voiſines : ſes fleurs *a* ſont blanchâtres, ſes fruits ſont gros comme des grains de geniévre verts au commencement, & rouges étant meures ; ſes racines ſont très-groſſes & jaunâtres. On ne ſe ſert que de la racine ; cependant ſes ſemences & ſes tendons font le même effet. Doſe depuis un demi-ſcrupule juſqu'à un gros. Pl. II.

Scammonée, ſuc épaiſſi d'une eſpéce de grand lizeron de Sirie. Doſe depuis 5 grains juſqu'à 18, avec pareille quantité de ſel de tartre pour la fondre.

Soldanelle ou Chou marin, *Convolvulus maritimus noſtras*, eſt une plante ſarmenteuſe & rampante au bord de la mer : ſes feuilles ſont luiſantes & laiteuſes : ſes fleurs *aa* ſont pourpres. On ſe ſert de toute la plante. Doſe depuis un ſcrupule juſqu'à un gros. Pl. II.

Vomitif. Violettes de Mars, plante ſauvage, deux onces de ſa racine purgent haut & bas.

La pierre d'azur preparée, depuis un ſcrupule juſqu'à un gros.

La pierre Armeniene, ou cendre bleue preparée a la même doſe.

Purgatifs foibles.

Caſſe eſt le fruit d'un arbre des Indes : c'eſt une gouſſe dure, noirâtre, longue comme le bras : elle renferme une moëlle dont on ſe ſert. Doſe depuis ſix dragmes juſqu'à 3 onces : elle eſt vaporeuſe & venteuſe.

Manne eſt un ſuc épaiſſi des freſnes des pays chauds. Doſe depuis une once juſqu'à 3.

Sagapenum, gomme qui provient d'une grande eſpéce de plante appellée Ferule qui croît en Perſe. Doſe depuis un ſcrupule juſqu'à une dragme.

Myrobolans, fruits des Indes, gros comme des prunes. Il y en a de pluſieurs eſpéces qui viennent ſur differents arbres ; les plus eſtimés ſont les citrins : ils purgent en reſſerrant. Doſe depuis un demi-gros juſqu'à un gros.

Fleurs de pêcher. Doſe une demie-poignée.

Roſes pâles. Doſe une demie-poignée, purgent en reſſerrant.

Roſes de Provins, elles reſſerrent davantage.

Roſes muſcates cauſent des tranchées ; leur correctif eſt le lait. Doſe 2 ou 3 dragmes.

Pl. II. Pied de veau, *Arum vulgare non maculatum*, plante baſſe qui croît dans les lieux ombrageux & humides : ſon piſtile ou ſa fleur 1 eſt rouge-brun, ſes fruits 2. 3 ſont d'un aſſez beau rouge. On ſe ſert de ſa racine qui purge paſſé un gros.

Pl. II. Serpentaire *Dracunculus polyphillus*, plante des pays chauds, elle s'éléve juſqu'à 2 pieds : la feuille qui accompagne ſon piſtile *a* ou ſa fleur, eſt pourpre en dedans, & la fleur noirâtre : ſes fruits reſſemblent à ceux du pied de veau : ſa racine purge paſſé un gros.

Sureau, arbriſſeau : ſa ſeconde écorce eſt purgative. Doſe depuis 2 gros juſqu'à une demie-once.

Pl. IV. Yeble, *Saubucus humilis ſive ebulus* : cette plante eſt aſſez commune

commune dans bien des ſortes de terreins : elle s'éleve de deux à trois pieds ; elle reſſemble ſi fort au Sureau qu'il eſt inutile de la décrire : ſes fleurs *a* ſont blanches. Le ſuc de ſes fruits *b* & la deuxiéme écorce eſt purgative.

Violettes de Mars, ſa ſemence. Doſe depuis une dragme juſqu'à 3.

Laxatifs.

Carthame ou Saffran-baſtard, *Carthamus officinarum.* Plante cultivée ; elle s'éleve environ 2 pieds : ſes fleurs *aa* ſont d'un rouge ſaffrané, ſes graines ſont groſſes comme un grain d'orge, blanches & luiſantes : c'eſt de ces ſemences dont on ſe ſert en medecine. Pl. IV.

Mercuriales maſle & femelle. *Mercurialis teſticulata ſive mas*, *Mercurialis ſpicata ſive fœmina.* Plante qui vient aſſez par-tout ; elle s'éleve environ un pied : la difference qu'il y a entre le maſle & la femelle, eſt, que le maſle porte les fruits *a b*, & la femelle porte les fleurs 2 par petites grapes ; les fruits & les fleurs ſont verds. On ſe ſert de toute la plante. Pl. IV.

Violette de Mars, feuilles & fleurs.

Flambe ou Iris, *Iris vulgaris germanica ſive ſilveſtris.* Elle vient de culture dans les Jardins ; on en trouve auſſi ſur les murailles : elle croît à la hauteur d'environ 2 pieds, ſes fleurs *a* ſont bleües ou plûtôt violettes, ſes ſemences ſe trouvent dans ſon fruit *b* ; ſa racine eſt groſſe, on s'en ſert comme laxative quand elle eſt ſeche, car quand elle eſt fraîche elle purge par haut & par bas. La doſe en eſt depuis 2 dragmes juſqu'à une once & demie. Pl. IV.

Tamarins, fruit noir, dont l'écorce reſſemble à une gouſſe de feve de marais. Il naît ſur un grand arbre des Indes.

Prunes de Damas, fruit.

Polypode, *Polypodum vulgare.* Plante ſauvage, qui ne s'éleve gueres plus d'un demi-pied : elle vient au pied ou ſur le tronc de vieux arbres & ſur les vieilles murailles ; elle n'a point de fleurs, mais ſes graines ſont au dos des feuilles *a* qui ſe tiennent les plus droites. On ſe ſert de ſa racine. Pl. VIII.

Epithim, plante filamenteuſe qui vient au pied du thim : On ſe ſert de toute la plante.

Epinards, plante potagere : on ſe ſert de toute ſa plante.

Poirée, plante potagere : on ſe ſert de toute la plante.

Arroches ou Bonnes-dames, plante potagere : on ſe ſert de toute la plante.

Laictue, plante potagere : on ſe ſert des feuilles & fleurs.
Miel.

Vomitifs chymiques.

Fleurs d'Antimoine : c'eſt la partie la plus volatile de l'antimoine, grand vomitif. Doſe depuis 2 grains juſqu'à 6.

Antimoine.

Souffre doré d'antimoine : préparation du regule d'antimoine avec le vinaigre. Doſe depuis 2 grains juſqu'à 8.

Poudre d'Algaroth : c'eſt une préparation ou lotion de beurre d'antimoine. Doſe depuis 2 grains juſqu'à 8.

Crocus metallorum : c'eſt le foye d'antimoine lavé & ſeché pluſieurs fois. Doſe depuis 2 grains juſqu'à 8.

Regule d'Antimoine : c'eſt une préparation d'antimoine avec le tartre & le ſalpeſtre. Doſe depuis 2 grains juſqu'à 8.

Tartre Emetique : préparation d'antimoine avec le tartre. Doſe depuis 3 grains juſqu'à 12.

Magiſtere ou Précipité d'Antimoine : c'eſt une calcination de l'antimoine par l'eau regale. Doſe depuis 4 grains juſqu'à 12.

Vitriol.

Gilla vitrioli : c'eſt un vitriol blanc purifié. Doſe depuis 12 grains juſqu'à une dragme.

Sel de Vitriol, eſt le ſel qui reſte après la diſtilation du vitriol. Doſe depuis 10 grains juſqu'à 30.

Purgatifs chymiques.

Criſtaux de Lune : c'eſt de l'argent réduit en ſel par l'eſprit de nitre. Doſe depuis 2 grains juſqu'à 6.

Précipité couleur de roſe : c'eſt un mercure préparé en poudre couleur de Roſe avec l'eſprit de nitre & l'urine chaude. Doſe depuis 4 grains juſqu'à 10.

Réſine ou magiſtere de Jalap : diſſolution de la partie réſineuſe du jalap dans l'eſprit de vin. Doſe depuis 4 grains juſqu'à 12.

Réſine de Scammonée ; ſe prépare & ſe doſe comme celle de jalap.

Extrait de Rhubarbe ; ſéparation des parties les plus pures de la rhubarbe d'avec les terreſtres. Doſe depuis 10 grains juſqu'à 2 ſcrupules.

Extrait d'Aloes ; eſt un aloes épuré. Doſe depuis 15 grains juſqu'à une dragme.

Sublime doux, ou *Aquila alba*; eſt un mercure réduit en maſſe blanche. Doſe depuis 6 grains juſqu'à 30.

Poudre cornachine; eſt un compoſé de parties égales d'antimoine diaphoretique de diagrede & de crême de tartre. Doſe depuis 20 grains juſqu'à 40.

Sel vegetal, ou Tartre ſoluble; eſt une crême de tartre réduite en forme de ſel. Doſe depuis un demi-gros juſqu'à une once.

Sel polycreſte; eſt un ſalpeſtre fixé par le ſoufre & le feu. Doſe une dragme juſqu'à 6.

Antivomitifs.

Lorſque le vomiſſement eſt préjudiciable, on l'arrête par ce qui ſuit: Premierement on peut diminuer la vertu Emetique en mêlant avec les Emetiques quelques acides qui font pouſſer par les ſcelles.

Jus { d'Epine vinette, arbriſſeau cultivé. On ſe ſert des fruits / de Citron, arbriſſeau cultivé. On ſe ſert du fruit / de Verjus: raiſin qui n'eſt pas dans ſa maturité. } depuis une demie-cuillerée juſqu'à une.

Vinaigre; depuis une demie-cuillerée juſqu'à une.

Nitre vitriolé. / Tartre vitriolé. } Depuis un grain juſqu'à 30.

Crême de tartre: pellicule qui vient ſur le tartre purifié. Depuis un gros juſqu'à 3.

Eſprit acide de vitriol; diſtilation d'une partie de l'humidité du vitriol. Juſqu'à 12 gouttes.

Sels ou Alkalis.

Sel volatil de tartre; c'eſt le ſel de la lie de vin qui a été volatiliſé par la fermentation. Doſe depuis 8 grains juſqu'à 15.

Antimoine diaphoretique; c'eſt du ſalpeſtre mis en fuſion avec l'antimoine, dont il provient une poudre qui eſt ledit antimoine diaphoretique. Doſe depuis un ſcrupule juſqu'à 2.

Sel Alkali de tartre; c'eſt le ſel tiré de la maſſe qui eſt reſtée de la diſtilation du tarrre. Doſe depuis 10 grains juſqu'à 30.

Sel d'abſcinthe. Doſe depuis un ſcrupule juſqu'à un gros.

Elixir de proprieté; teinture de myrrhe, aloes & ſaffran. Doſe depuis 10 goutes juſqu'à 20.

Laudanum ; eſt un extrait d'opium. Doſe depuis un demi-grain juſqu'à 3.

Theriaque. Doſe depuis un ſcrupule juſqu'à un gros.

Confection d'alkermes. Doſe depuis un ſcrupule juſqu'à un gros.

Confection d'hyacinthe. Doſe depuis un ſcrupule juſqu'à un gros.

Sucin karabé, ou Ambre jaune préparé : l'ambre jaune eſt une matiere jaune & dure, recueillie ſur la mer en Pruſſe. Doſe depuis un ſcrupule juſqu'à 2.

Extraits { de Genievre. / de Chardon beny. / d'Abſynthe. } Depuis 10 grains juſqu'à $\frac{1}{2}$ gros.

Eaux { de Canelle. / Theriacale. } Depuis une demie-once juſqu'à une once.

Eaux { de Menthe. / de Meliſſe. / de Chardon beny. } Depuis 2 onces juſqu'à 6.

Poudres { de Saffran. Juſqu'à 15 grains. / de Corail. Depuis 15 grains juſqu'à un gros. / de Canelle. Juſqu'à 2 ſcrupules.

Yeux d'Ecreviſſe ; petits ronds, plats & blancs, qu'on trouve dans la tête de pluſieurs écreviſſes. Doſe depuis 15 grains juſqu'à un gros.

Rapure d'Yvoire. Doſe depuis 10 grains juſqu'à un gros.

Remedes contre les ſuperpurgations.

Pour appaiſer l'inflammation d'entrailles que cauſe le purgatif trop violent, on ſe ſert de ce qui ſuit, le réïterant de temps-en-tems juſqu'à ce que l'accident ſoit paſſé.

Adouciſſants.

Eau de poulet.

Boüillons de tripes.

Ptiſannes adouciſſantes & rafraîchiſſantes.

Laict par la bouche & en lavemens.

Huile d'amande douce.

Alkalis ou Abſorbants.

Tous les remedes de cette eſpece qui ſont indiqués ci-deſſus contre le vomiſſement.

Aſtringents.

Gelée de coings. Doſe une cuillerée.

Eau de plantin. Doſe depuis 2 onces juſqu'à 4.

Sel ou Sucre de Saturne ; eſt du pomb penetré par le vinaigre & réduit en ſel. Doſe depuis un grain juſqu'à 6.

PLANTES DIURETIQUES.

On appelle Diuretiques les médicamens qui font uriner ; cependant on comprend parmi les Diuretiques de deux eſpeces de médicamens : la premiere eſpece eſt de ceux qui pouſſent par les urines, lorſque les reins & la veſſie ſont en état de ſanté. Les autres Diuretiques, improprement dits, ſont ceux qui ſoulagent les reins & la veſſie de leurs maladies, à quoi pluſieurs aperitifs réüſſiſſent auſſi.

Pour l'Urine.

Genievre, arbriſſeau ſauvage épineux. On ſe ſert de ſes fruits par poignées dans le vin.

Aurone, plante cultivée. On ſe ſert de ſes ſommités.

Aſperge, plante cultivée. On ſe ſert de ſes jeunes tiges.

Houx freſlon, *Ruſcus mirthifolius aculeatus.* Plante qui s'éleve juſqu'à deux pieds ou environ : elle croît dans les hayes ou dans les bois ; les feuilles ſont roides & piquantes par le bout, ſes fleurs *aa* ſont vertes, elles ſortent au milieu des feuilles, du côton du milieu ; ſes fruits *b* qui ſuccedent aux fleurs, ſont gros comme de gros pois & rougiſſent en meuriſſant. On ſe ſert de ſa racine. Pl. VIII.

Chardon eſtoilé ou Chauſſe-trape, *Carduus ſtellatus foliis papaveris erratici.* Plante ſauvage qui croît dans les champs ; elle s'éleve juſqu'à 2 pieds, elle eſt garnie d'épines en étoile ; ſes fleurs *a* ſont rouges, pourpre-clair ; ſes graines ſont à aigrettes. On ſe ſert de l'écorce de ſa racine. Pl. VIII.

Grateculs, fruits du roſier ſauvage.

Coqueret, *Alkekengi officinarum.* Plante aſſez commune dans les vignes ; elle croît juſqu'à un pied & demi ou environ, ſes fleurs *aa* ſont blanches, il leur ſuccede une veſſie qui rougit en meuriſſant, dans laquelle eſt une eſpece de fruit *b* gros comme une petite ceriſe, d'un rouge pâle. On ſe ſert de cette ceriſe. Pl. V.

Filipendule, plante ſauvage. On ſe ſert de ſa racine & de de ſes feuilles.

Pl. VIII. Herniole ou Turquette, *Herniara.* Petite plante qui s'étend à raſe-terre; elle eſt remplie de fleurs *aa* exceſſivement petites, vertes, en grappes dont il vient de petites graines *b* : elle ſe tient aux lieux ſecs & ſabloneux. On ſe ſert de toute la plante.

Pl. VIII. Bardane ou Glouteron, ou Herbe aux teigneux, *Lappa major arcium.* Plante qui s'éleve juſqu'à 4 pieds, quelquefois plus: elle ſe plaît autour des endroits habités; ſa fleur eſt pourpre, le calice eſt fait comme une tête ronde & groſſe comme une balle de mouſquet, elle eſt garnie de crochets qui s'attachent aux habits quand on en approche. On ſe ſert de ſa racine.

Lin, plante cultivée. On ſe ſert de ſa ſemence.

Chiendent, herbe. On ſe ſert de ſa racine.

Rave ou Raiffort. On ſe ſert du jus de ſa racine.

Pour la Veſſie.

Pl. VI. Saxifrage blanche, *Saxifraga rotundifolia alba.* Plante qui s'éleve environ un pied de haut; ſes feuilles *bb* ſont veluës, ſes fleurs *aa* ſont blanches, ſa graine eſt preſque ronde. On ſe ſert de ſes feuilles.

Pl. VI. Herbe aux perles ou gremil, *Lithoſpermum majus erectum.* Cette plante qui eſt ſauvage s'éleve à plus de 2 pieds; ſes fleurs ſont d'un blanc-ſale, ſa ſemence eſt gris de perle & très-dure. C'eſt de ſa ſemence dont on ſe ſert.

Pl. IX. Parietaire, *Parietaria officinarum.* Plante qui vient aſſez communément attachée aux murailles; ſes fleurs ſont d'un verd jaunâtre, il leur ſuccede des ſemences longuettes. On ſe ſert de ſes feuilles.

Ortie, plante ſauvage. On ſe ſert de toute la plante.

Pl. V. Verge d'or, *Virga aurea auguſtifolia ſerrata.* Plante des bois, s'élevant juſqu'à 3 pieds; ſes fleurs ſont d'un jaune doré, les grains ſont à aigrette. On ſe ſert de toute la plante.

Pl. VI. Meliſſe de tragus, *Meliſſa tragi.* Plante ſauvage qui aime l'ombre: elle s'éleve juſqu'à un pied & demi, ſes fleurs ſont blanches & tachées de pourpre dans le fond, il ſe trouve enſuite 4 grains dans chaque calice. On ſe ſert de toute la plante.

Parcira brava, racine d'une plante du Mexique.

Bois nephretique, bois d'un arbre de l'Amerique.

Feves de marais plante cultivée. On ſe ſert de ſes tiges, feuilles & gouſſes.

Pois chiches, plante cultivée. On ſe ſert de ſes fruits.

Diuretiques aperitives & pectorales.

Chardon roland ou Chardon à cent têtes, *Eryngium vulgare*. Cette plante vient communément dans les champs; elle s'éleve juſqu'à un pied & demi, de ſes têtes ſortent des fleurs *aa b* blanchâtres. On ſe ſert de ſa racine. Pl. VI.

Bardane ou Glouteron, plante ſauvage. On ſe ſert de ſes racines, de ſes tiges dénuées de leurs écorces & de ſa ſemence.

Areſte-beuf, *Anonis ſpinoſa flore purpureo*. Plante de 2 pieds de haut, qui vient communément dans les champs: elle eſt ſouvent épineuſe; ſes fleurs *a* ſont pourpres, il leur ſuccede des gouſſes camuſes qui renferment les graines, la racine eſt ſi difficile à rompre qu'elle arrête la charuë des laboureurs. C'eſt de ſa racine dont on ſe ſert. Pl. IX.

Oignon, plante cultivée. On ſe ſert de ſa racine.

Perſil, plante cultivée. On ſe ſert de ſa racine. Pl. VI.

Cerfeuil, plante cultivée. On ſe ſert de toute la plante.

Guimauve, *Althæa*, plante qui s'éleve de 4 pieds de haut: on la trouve dans des endroits bas & humides, ſes feuilles ſont cotoneuſes au toucher, ſes fleurs *a* ſont blanches-incarnat; ſes fruits *b* reſſemblent à une petite paſtille à côte de melon. On ſe ſert de ſa racine.

Figues, fruit d'un arbriſſeau cultivé.

Animaux Diuretiques.

Crapaud deſſeché & réduit en poudre. Doſe depuis un ſcrupule juſqu'à 2.

Ecreviſſes ſeches & réduites en poudre. Doſe depuis un demi gros juſqu'à un gros.

Cloportes écraſés dans le vin blanc. Doſe 20.

Hanetons ſechés au ſoleil dans une bouteille de verre. Doſe 15 ou 20.

Diuretiques chymiques.

Sel armoniac: on croit que c'eſt le ſel d'urine d'animaux volatiliſé. Doſe juſqu'à un gros.

Criſtal mineral, ou Sel prunelle : c'eſt un ſalpêtre rafiné, dont on a ôté une partie des eſprits volatils. Doſe juſqu'à un gros.

Eſprit de nitre dulcifié, c'eſt-à-dire, dont les pointes ont été émouſſées par l'eſprit de vin. Doſe 8 ou 10 goutes.

Sel d'écorces de feves, tiré par lexiviation. Doſe depuis un ſcrupule juſqu'à 2.

Extrait de genievre. *Voyez les Antivomitifs.*

Eſprit de Therebentine : c'eſt la premiere diſtilation de la therebentine. Doſe depuis 4 goutes juſqu'à 12.

DES DIFFERENS APERITIFS.

Aperitif vient d'*Aperire*, ouvrir, déboucher ; ainſi on appelle Aperitifs les médicamens qui rendent les liqueurs coulantes quand elles ſont épaiſſies, ou plus douces quand elles ſont âcres, afin de les remettre dans leur état de perfection : tels ſont les ſuivans.

Des Aperitifs pour la poitrine, appellés Bechiques ou Thorachiques.

Pl. VII. Aulnée, *Aſter omnium maximus, ſeu Enula campana officinarum*, plante ſauvage, qui croît principalement dans les prez ; elle s'éleve juſqu'à 4 ou 5 pieds, ſa fleur *a* eſt jaune. On ſe ſert de ſa racine.

Fenouil, plante cultivée. On ſe ſert de ſes feuilles.

Hyſſope, } plantes cultivées. On ſe ſert de toute la
Thim, } plante.

Pl. VII. Origan, *Origanum vulgare ſpontaneum*, plante ſauvage aromatique qui croît aux lieux ſecs, qui s'éleve environ deux pieds ; la tige eſt quarrée & veluë ainſi que les feuilles, les fleurs *a* ſont pourpre-clair, les ſemences ſont petites enfermées dans le calice *b*. On ſe ſert de toute la plante.

Pl. VII. Marrube blanc, *Marrubium album vulgare*, plante ſauvage qui croît environ à 1 pied & demi dans les lieux incultes : elle eſt aromatique ; ſes feuilles *d* ſont ridées, blanchâtres & côtonneuſes, ſes tiges quarrées, ſes fleurs *aa* ſont blanches en paquets *c*, les ſemences au nombre de 4 ſe trouvent au fond du calice *b*. On ſe ſert de toute la plante.

Bardane. *Voyez les Diuretiques.*

Scabieuſe,

Scabieuſe, *Scabioſa pratenſis hirſuta, quæ off.* plante ſauvage qui croît dans les prés: ſes tiges & feuilles ſont veluës; elle s'éleve juſqu'à 2 pieds, ſes fleurs *a* ſont d'un bleu pourpre, tendre & lavé. Il leur ſuccéde une teſte ronde, remplie de couronnes ou étoiles *b*, dans la capſule deſquelles eſt une ſemence. On ſe ſert de toute la plante. Pl. VII.

Velart, ou Tortelle, *Eryſimum vulgare*, plante ſauvage qui croît aux lieux incultes: elle s'éleve juſqu'à 2 pieds & plus: la plante eſt veluë, ſes fleurs *a* ſont jaunes, ſes ſiliques ou gouſſes *b* renferment les ſemences. On ſe ſert de toute la plante, ou des ſemences ſeules. Pl. VII.

Oignon, plante cultivée. *Voyez les Diuretiques.*

Orties. *Voyez les Diuretiques.*

Ache, plante ſauvage. On ſe ſert de toute la plante.

Iris de Florence, *Iris alba Florentina*, plante qui vient ſans culture à Florence, & qu'on cultive dans les jardins: ſa fleur 2 eſt blanche. On ſe ſert de ſa racine. Pl. VII.

Lierre terreſtre, *Calamintha humilior folio rotundiore*, plante ſauvage rampante qui croît dans les lieux ombrageux: les tiges ſont quarrées & veluës, ainſi que les feuilles, les fleurs 1 ſont bleues. On ſe ſert de toute la plante. Pl. VII.

Navet, plante cultivée: on ſe ſert de ſa racine & de ſa ſemence.

Rave ronde, ou naveau, plante cultivée: on ſe ſert de ſa racine.

Chardon-marie, ou argenté, *Carduus albis maculis notatus vulgaris*, eſpéce de chardon qu'on cultive: il croît juſqu'à 4 pieds: ſa tige eſt cotoneuſe; ſes feuilles ſont tachées de marques blanches comme de lait repandu; ſes têtes ou fleurs *a* ſont pourpres. On ſe ſert de ſa racine & de ſa ſemence. Pl. V.

Pas-d'aſne, *Tuſſillago vulgaris*, petite plante ſauvage qui vient communement dans les fonds maigres & aux endroits aquatiques: les fleurs *a* qui ſont jaunes, & les tiges *aa* qui ſont hautes d'un demi-pied ou environ, paroiſſent dès le mois de Fevrier, ſe fannent *bb* & ſe relevent quand la graine *cc* meurit; le tout avant que les feuilles *d* paroiſſent. On ſe ſert de ſes fleurs & de ſa racine. Pl. VII.

Pied de chat, *Hiſpidula, ſive pes cati*, petite plante ſauvage dont les tiges *a* ont à peine un demi-pied. Elle aime les lieux incultes, ſes fleurs *bb* ſont communement rougeâ- Pl. IX.

tres, la plante eſt cotoneuſe. On ſe ſert de ſes fleurs.

Pl. IX. Capillaires.
- Capillaire de Canada, *Adiantum fruticoſum braſilianum, a*, vient du Canada.
- Adiante blanc, *Filicula, ſeu Adiantum album. b*, dans les rochers.
- Adiante noir, *Adiantum nigrum. c*, dans les rochers.
- Rue des murs, *Ruta muraria, d*, dans les puits.
- Politric, *Trycomanes, ſive Polytricum off. e*, aux murs,
- Scolopendre, *Lingua cervina off. f*, dans les puits.
- Ceterac.
- Capillaire de Montpellier.

Tous ces Capillaires n'ont point de fleurs, & portent leurs graines ſous leurs feuilles, comme la fougere. On ſe ſert des feuilles & tiges.

4 petites Semences chaudes,
- Ache.
- Perſil.
- Ammi.
- Carotte.

5 Racines aperitives,
- Petit Houx, *ou* Houx frellon. *Voyez les Diuretiques.*
- Aſperge. *Voyez les Diuretiques.*
- Fenoüil.
- Perſil. *Voyez les Diuretiques.*
- Ache.

Oliban, ou Encens mâle; réſine provenant d'un arbriſſeau de l'Arabie heureuſe.

Benjoin, gomme réſineuſe provenant d'un arbre des Indes Occidentales.

Nota. Les incraſſants pour la poitrine, ou ceux qui adouciſſent ſes âcretés en épaiſſiſſant, ſe trouveront cy-après à l'article des incraſſants.

Animaux.

Le lait incraſſant.

Le miel inciſant. *Voyez les laxatifs.*

Chimiques.

Fleur de ſouffre, c'eſt un ſouffre purifié. Doſe depuis un grain juſqu'à 30.

Fleur de benjoin, c'eſt du benjoin ſubtiliſé. Doſe depuis 2 grains juſqu'à 10.

Lait de ſouffre eſt un ſouffre preparé avec le ſel de tartre & le vinaigre. Doſe depuis 6 grains juſqu'à 16.

Souffre de cinabre mineral, c'eſt une ſéparation du ſouffre dans le mercure par le moyen du vinaigre. Doſe depuis 4 grains juſqu'à un demi-ſcrupule.

Eau roſe. Doſe depuis une once juſqu'à 6.

DES APERITIFS ATTENUANTS.

Les aperitifs attenuants ſont ceux qui rectifient les humeurs en laiſſant reprendre au ſang ſes parties ſaines, parce qu'ils le debarraſſent des levains étrangers. Il s'en trouve de pluſieurs eſpeces ſuivant les indications. 1°. S'il s'agit d'émouſſer les acides ou aigres. 2°. Lorſqu'il eſt queſtion de faire couler le ſang ſans cauſer de fermentation conſiderable. 3°. Quand il faut cauſer une grande agitation ou fermentation aux parties du ſang; c'eſt pourquoi vous trouverez ces aperitifs dans les aperitifs diuretiques, dans les aperitifs pectoraux cy-devant, & dans les diaphoretiques ou ſudorifiques, & dans les hyſteriques cy-après.

Des Aperitifs diaphoretiques ou ſudorifiques.

Saſſafras, arbre de l'Amerique. On ſe ſert de ſon écorce & de ſon bois. Grand fondant.

Gayac, arbre de l'Amerique. On ſe ſert de ſon écorce, de ſon bois & de ſa gomme. Grand fondant.

Buis, ou Bouis, arbriſſeau cultivé. On ſe ſert de ſon bois. Grand fondant

Eſquine, plante des Indes Orientales. On ſe ſert de ſa racine. Grand fondant.

Sarcepareille, plante ſarmanteuſe de la nouvelle Eſpagne. On ſe ſert de ſa racine. Grand fondant.

Angelique, plante cultivée. On ſe ſert de ſa racine.

Imperatoire, *Imperatoria major*, plante cultivée: elle s'éleve environ de 2 pieds, ſes fleurs *a* ſont diſpoſées en parafol *b*, elles ſont blanches. On ſe ſert de ſa racine. Pl. X.

Percemouſſe, *Adiantum aureum minus*, eſpece de mouſſe dont les feuilles ſont diſpoſées comme on voit en *a*. Il s'éleve Pl. XI.

de petites tiges *b*, au haut desquelles est une espece de cocluchon *c*. On se sert de toute la plante.

Pl. X. Aristoloches longue & ronde, *Aristolochia longa, vera*, & *Aristolochia rotunda flore ex purpura nigro*, plantes sauvages qui viennent aussi dans des endroits cultivés : elles sont sarmenteuses, elles croissent jusqu'à un pied & demi : la fleur de la ronde *aa* est pourpre noir, la fleur de la longue *bb* est plus claire. On se sert de leurs racines.

Bardane. *Voyez les Diuretiques.*

Fenouil. *Voyez les Bechiques* On se sert ici de sa racine.

Pl. V. Chardon beny *Cnicus silvestris hirsutior, sive Carduus benedictus*, plante sauvage qu'on cultive aussi : elle est épineuse & velue, elle s'éleve jusqu'à 3 pieds : ses têtes épineuses *aa* soutiennent des fleurs jaunes. On se sert de toute la plante.

Pl. X. Petasite, *Petasites major & vulgaris*, plante sauvage des lieux humides, ses tiges *a* & ses fleurs *bbbb* suivent le procedé du pas-d'ane cy-dessus ; c'est-à-dire, qu'elles viennent au commencement du printemps, & se flétrissent avant que les feuilles *c* paroissent : les fleurs sont pourpre clair. On se sert de sa racine.

Pl. X. Dompte-venin, *Asclepias albo flore*, Plante sauvage venant dans les lieux arides & incultes : elle s'éleve jusqu'à 2 pieds, ses fleurs 2 sont blanchâtres, ses semences qui sont à aigrette, sont contenues dans des gaines 33. On se sert de sa racine.

Pl. X. Valeriane sauvage, *Valeriana silvestris major*, plante sauvage qui vient aux endroits humides ou ombrageux : elle pousse communement une tige seule, qui s'éleve quelquefois à 4 pieds de haut, ses fleurs *a* sont blanches avec une legere teinte de pourpre clair : toute la plante est un peu velue. On se sert de sa racine.

Aulnée. *Voyez les Bechiques.*

Pl. X. Reine des prés, *Ulmaria*, plante sauvage des prés & lieux humides, elle croît jusqu'à 2 pieds & plus, ses fleurs 4 sont blanches, ses graines 5 sont torses. On se sert de toute la plante.

Soucy, plante cultivée. On se sert de toute la plante.

Scabieuse, *Voyez les Bechiques.*

Pl. X. Origan. *Voyez les Bechiques.*

Germandrée, ou petit chêne, *Chamædrys major repens*,

petite plante ſauvage des lieux incultes & pierreux dont les tiges *a* croiſſent à peine d'un demi-pied : ſes fleurs ſont *b* pourpres, les ſemences ſont renfermées dans le calice *c*. On ſe ſert de toute la plante.

Scordium, ou Germandrée d'eau, *Chamædris paluſtris caneſcens, ſeu ſcordium off.* petite plante ſauvage qui vient à peu près de la hauteur du chamedris : elle aime les endroits marécageux, elle eſt cotoneuſe, ſes tiges ſont quarrées, ſes fleurs *aa* ſont pourpre-clair, ſes graines ſe trouvent au fond d'un calice comme au chamedris. On ſe ſert de toute la plante. Pl. XV.

Oeillet, plante cultivée. On ſe ſert de la fleur.

Scorzonaire, plante cultivée. On ſe ſert de la racine.

Oliban, ou encens mâle. *V. les Bechiques.* Doſe un gros.

Animaux.

Sang de bouc deſſeché au ſoleil, ou bouquin. Doſe depuis un gros juſqu'à 2.

Poudre de vipere, c'eſt la chair de la vipere deſſechée & reduite en poudre. Doſe depuis un demi-gros juſqu'à un gros.

Bezoar, pierre qu'on trouve dans le ventre d'une eſpece de chevre des Indes Orientales. Doſe juſqu'à un gros.

Caſtoreum, eſpece de fauſſes teſticules qui ſe trouvent au bas ventre des caſtors : on les fait ſecher, & on les pulveriſe. Doſe depuis un ſcrupule juſqu'à 2.

Fiente de mulet. Doſe juſqu'à un gros.

Dents de ſanglier des Indes. Depuis un demi-gros juſqu'à un.

Chimiques.

Sel armoniac. *Voyez les Diuretiques.*

Eſprit volatil de ſel armoniac, c'eſt un ſel volatil tiré du ſel armoniac avec de la chaux & de l'eau. Doſe depuis 6 gouttes juſqu'à 20.

Saffran d'or, ou or fulminant ; c'eſt un or diſſous & joint avec quelques eſprits. Doſe depuis 2 grains juſqu'à 8.

Antihectique de Poterius, ou diaphoretique jovial, eſt un mêlange de regule d'antimoine martial & d'étain fixé par le ſalpêtre. Doſe depuis 10 grains juſqu'à 2 ſcrupules.

Mars diaphoretique, eſt du fer empreint des eſprits du

ſel armoniac. Doſe depuis 10 grains juſqu'à 20.

Cinabre d'antimoine, eſt un mêlange de mercure & des ſouffres de l'antimoine. Doſe depuis 10 grains juſqu'à un ſcrupule.

Diaphoretique mineral, ou antimoine diaphoretique, ou chaux d'antimoine. *Voyez les Antivomitifs.*

Bezoart mineral, eſt l'antimoine fixé par l'eſprit de nitre. Doſe depuis 10 grains juſqu'à demi-gros.

Des Aperitifs Hiſteriques, ou qui redonnent de la liquidité au ſang.

Les hiſteriques ou médicaments de la matrice ſeroient inutils aux chevaux, puiſque les juments ne ſont point ſujettes aux évacuations des femmes, s'ils ne ſervoient qu'à cet uſage; mais ces médicaments n'operent ainſi qu'en redonnant de la liquidité au ſang épais. C'eſt par ce moyen même qu'ils peuvent aider à l'accouchement, circonſtance quelquefois auſſi utile aux juments qu'aux femmes. Il ſe trouve encore bien d'autres occaſions de rendre le ſang plus prompt à couler, & c'eſt à quoi les hiſteriques peuvent ſervir.

Sabine, ou ſavinier, arbriſſeau cultivé. On ſe ſert de ſes feuilles & tiges.

Matricaire, plante cultivée. On ſe ſert des feuilles & tiges.

Pl. XI. Armoiſe, *Abſcinthium, ſeu Artemiſia officinarum*, plante ſauvage, & qui ſe trouve auſſi dans les jardins: elle croît quelquefois au-deſſus de cinq pieds, elle eſt velue, ſes fleurs *aa* ſont d'un blanc rougeâtre. On ſe ſert de ſes feuilles & tiges.

Abſcinthe, plante cultivée. On ſe ſert de ſes feuilles & tiges.

Rhue, plante cultivée. On ſe ſert de ſes feuilles & tiges.

Geniévre. *Voyez les Diuretiques.*

Aurone. *Voyez les Diuretiques.*

Menthes tant cultivées que ſauvages. On ſe ſert de leurs feuilles.

Pl. X. Tanaiſie, *Tanacetum vulgare luteum*, plante ſauvage qui croît dans les champs, elle s'éleve juſqu'à 2 pieds & demi ou environ: ſes fleurs *aa*, ou plûtôt ſes têtes ſont jaunes. On ſe ſert des feuilles & tiges.

Thim. *Voyez les Bechiques.*

Lavande, ou aſpic, plante cultivée. On ſe ſert de ſes fleurs.

Romarin, plante cultivée. On ſe ſert de ſes fleurs.

Sauge, plante cultivée. On ſe ſert de ſes feuilles.

Herbe au chat, *Cataria major vulgaris*, plante ſauvage qui ſe trouve dans les lieux bas, elle croît juſqu'à 2 pieds & demi & plus, elle eſt velue & cotoneuſe: ſes tiges ſont quarrées, ſes fleurs *aa* ſont blanches ſemées de pourpre. On ſe ſert des feuilles & tiges. Pl. XI.

Calament, *Calamintha vulgaris, vel off.* plante ſauvage des endroits arides, elle s'éleve d'un pied ou environ: ſes fleurs *aa* ſont pourpres, ſes ſemences ſe trouvent au fond des calices *b*. On ſe ſert de toute la plante. Pl. XI.

Pouliot, *Pulegium latifolium*, plante ſauvage aromatique croît aux lieux marécageux à la hauteur de près d'un pied: elle eſt velue; ſes tiges quarrées, ſes fleurs *aa* qui ſont diſpoſées en anneaux *b* tirent ſur le pourpre-bleu. On ſe ſert de toute la plante. Pl. XII.

Meliſſe, plante cultivée. On ſe ſert de toute la plante.

Origan. *Voyez les Bechiques.*

Dictame de Crête, *Origanum Creticum, ſeu Dictamus Creticus*, plante cultivée: de ſes bouquets *a* ſortent des fleurs *bb* pourpre-clair, toute la plante eſt cotoneuſe, & en vieilliſſant elle reſſemble à un petit arbriſſeau. On ſe ſert des feuilles & fleurs. Pl. XIII.

Valeriane. *Voyez les Diaphoretiques.*

Saffran, *Crocus ſativus*, plante cultivée dans les champs, elle vient d'oignon, elle s'éleve à demi-pied ou environ: ſa fleur eſt bleu-pourpre; on ſe ſert des cordons rouges *a* qui pendent juſques hors de la fleur. C'eſt ce qu'on appelle le ſaffran. Pl. V.

Herbe aux perles. *Voyez les Diuretiques.*

Gentiane, plante ſauvage. On ſe ſert de ſa racine.

Chardon roland. *Voyez les Diuretiques.*

Garance, *Rubia tinctorum ſativa*, plante ſarmenteuſe, dont les tiges ſont velues, quarrées & nouées; on la cultive, ſes feuilles ſont auſſi garnies de poils rudes, ſes fleurs *aaa* ſont d'un verd jaunâtre. On ſe ſert de ſa racine. Pl. XV.

Violier jaune, ou giroflée jaune, plante ſauvage. On ſe ſert de ſes fleurs.

Nigelle, *Nigella flore minore ſimplici candido*, plante ſauvage qui croît environ un pied dans les bleds, ſes fleurs *aa* Pl. XII.

ſont d'un bleu pâle, les gouſſes *b* qui renferment les ſemences ſont comme autant de cornes. On ſe ſert de ſes ſemences.

Ache. *Voyez les Bechiques.*

Souchets, plantes ſauvages. On ſe ſert de leurs racines.

Soucy. *Voyez les Diaphoretiques.*

Pl. XII. Yvette, *Chamæpitis lutea vulg. ſive folio trifido*, petite plante ſauvage des champs, qui croît à la hauteur de 4 ou 5 pouces, ſes feuilles & tiges ſont velues, ſes feuilles *a* ſont fendues en trois, ſes fleurs *bb* ſont jaunes, ſes ſemences ſont renfermées dans le calice *c*. On ſe ſert de toute la plante.

Pl. XI. Petite centaurée, *Centaurium minus*, plante ſauvage des bois & prés hauts, elle croît juſqu'à un pied & plus : ſes fleurs *a* ſont couleur de roſe, ſes ſemences ſont enfermées dans des tuyaux longs d'un demi-pouce *b*. On ſe ſert de ſes fleurs & ſommités.

Chamædris. *Voyez les Diaphoretiques.*

Canelle, ſeconde écorce d'un arbre de l'Iſle de Ceylan.

Muſcade, fruit d'un arbre d'Aſie.

Macis, écorce du fruit appellé muſcade.

Gommes & Réſines.

Aſſa fœtida, gomme qui découle d'une plante des grandes Indes.

Galbanum, gomme qui decoule d'une plante des grandes Indes.

Gomme ammoniac, elle ſort d'une plante de Lybie.

Mirrhe, gomme qui ſort d'un arbre de l'Arabie heureuſe & des environs.

Mineraux.

Limaille de fer ou d'acier. Doſe depuis 15 grains juſqu'à 25.

Borax, ſel mineral, qu'on trouve dans des mines en Perſe. Doſe depuis 4 grains juſqu'à 20.

Animaux.

Caſtoreum. *Voyez les Diaphoretiques.*

Ergots des jambes de cheval appellés *lichenes*. Doſe depuis un ſcrupule juſqu'à une dragme.

Chimiques.

Chimiques.

Elixir de proprieté. *Voyez les Antivomitifs.*

Teinture, ou ſirop de Mars, c'eſt une diſſolution du fer avec le tartre. Doſe depuis une dragme juſqu'à demie-once.

Tartre martial ſoluble, c'eſt un tartre empreint des ſels du fer. Doſe depuis 10 grains juſqu'à un gros.

Saffran de Mars aperitif, n'eſt autre choſe que de la rouille de fer. Doſe depuis 15 grains juſqu'à 2 ſcrupules.

Extrait de Mars aperitif, c'eſt une preparation de rouille de fer avec le miel, le mouſt & les limons. Doſe depuis 10 grains juſqu'à un gros.

Sel, ou vitriol de Mars eſt un fer dont on a tiré le ſel. Doſe depuis 10 grains juſqu'à 20.

Carminatifs, ou contre les vents.

Ces médicaments ſervent à détruire la viſcoſité des matieres qui cauſent & retiennent les vents dans les inteſtins, & à en abſorber les acides.

Anis, *Apium aniſum dictum*, plante cultivée à paraſol, ſes fleurs *a* ſont blanches. On ſe ſert de ſa ſemence. Pl. XVII.

Fenouil. *Voyez les Bechiques.*

Aneth, *Anethum*, plante cultivée à paraſol, ſes fleurs *a* ſont jaunes. On ſe ſert de ſa ſemence. Pl. XIII.

Ammi, *Ammi vulgare*, plante cultivée à paraſol, ſes fleurs *a* ſont blanches. On ſe ſert de ſa ſemence. *Voyez les Bechiques.* Pl. XI.

Carvis, *Carvi ceſalpini*, plante cultivée à paraſol, ſes tiges ſont quarrées, ſes fleurs *a* ſont blanches. On ſe ſert de ſa ſemence. Pl. XI.

Cumin, plante cultivée. On ſe ſert de ſa ſemence.

Canelle. *Voyez les Hiſteriques.*

Macis, ou fleur de muſcade. *Voyez les Hiſteriques.*

Ail, plante cultivée. On ſe ſert de ſa racine & de ſes fruits.

Rhue. *Voyez les Hiſteriques.*

Menthes. *Voyez les Hiſteriques.*

Zedoaire, racine d'une plante des Grandes Indes.

Imperatoire. *Voyez les Diaphoretiques.*

Thim. *Voyez les Bechiques.*

Pl. XII. Camomille, *Chamæmelum vulg. Leucanthemum Dioſcoridis*, plante ſauvage des lieux incultes, elle ſent bon : ſes fleurs *a* ſont radiées, elles ont leurs feuilles blanches & le diſque jaune, ſes ſemences *b* ſont ramaſſées en une eſpéce de tête. On ſe ſert de ſa fleur.

Pl. XII. Melilot, *Melilotus off. Germaniæ*, plante ſauvage qui vient aſſez par tout ; on en trouve ſouvent dans les avoines : elle croît depuis 2 pieds juſqu'à 5 ou environ : les feuilles *a* ſont en trefle, les fleurs *bb* forment des épics *c*. On ſe ſert de toute la plante, & principalement des fleurs.

Bayes de laurier, fruits d'un arbriſſeau cultivé.

Chimiques.

Eſprit de vin tartariſé, eſt une preparation de l'eſprit de vin avec le ſel de tartre. Doſe une cuillerée.

Eſprit de nitre, ou ſalpétre dulcifié. *Voyez les Diuretiques.*

Extrait de geniévre. *Voyez les Antivomitifs.*

Vin émetique, c'eſt du foye d'antimoine infuſé 24 heures dans le vin. Doſe en lavements depuis une once juſqu'à 2.

Vermifuges, ou contre les vers.

Les vers ne ſont vivants dans le corps, qu'au moyen d'un ferment aigre-doux de l'eſtomach & des premieres voyes, qui non-ſeulement ſert à les faire éclore, mais encore aide à les nourrir ; en détruiſant cette matiere & ſa cauſe, on fait mourir les vers, & on guérit les tranchées qu'ils cauſent.

Aloes. *Voyez les Purgatifs doux.*

Poudre à vers, eſt la ſemence d'une plante de Perſe. Doſe depuis un demi-ſcrupule juſqu'à une dragme.

Coralline, eſpéce de mouſſe marine.

Abſcinthe. *Voyez les Hiſteriques.*

Aurone, *Voyez les Diuretiques.*

Petite centaurée. *Voyez les Hiſteriques.*

Menthes. *Voyez les Hiſteriques.*

Pl. XII. Carline, ou chardonerette, *Carlina acaulos*, plante ſau-

vage qui ſe plaît dans les lieux chauds ſur les montagnes, elle n'a point de tiges, ſa fleur eſt blanc-jaunâtre. On ſe ſert de ſa racine.

Fraxinelle, ou dictame blanc, *Fraxinella*, plante ſauvage des pays chauds, on la met auſſi dans les jardins, où elle croît environ un pied & demi : ſes tiges ſont velues, ſes fleurs *a* ſont d'un blanc-pourpre, ayant des veines pourpres. On ſe ſert de ſa racine. Pl. XII.

Milpertuis, *Hypericum vulgare*, plante ſauvage des bois : elle vient de la hauteur d'un pied & demi ou plus, ſes feuilles *a* ſont comme percées de petits trous, ſes fleurs *b* ſont jaunes. On ſe ſert de ſes ſommités fleuries *c*. Pl. XIII.

Pourpier. plante cultivée. On ſe ſert des tiges, feuilles & graines.

Limons, fruits d'un arbriſſeau cultivé. On ſe ſert des pepins du fruit.

Chimiques.

Toutes les huiles tuent les vers.

Le mercure crud. Doſe depuis demi-gros juſqu'à demie-once. Grand fondant.

Sublimé doux, ou *Aquila alba*. *Voyez les Purgatifs.*

Précipité blanc, c'eſt une préparation du mercure avec l'eſprit de nitre & le ſel. Doſe depuis 4 grains juſqu'à 15.

Précipité couleur de roſe. *Voyez les Purgatifs.*

Stomachiques, ou pour fortifier l'eſtomach relâché.

Canelle. *Voyez les Hiſteriques.*

Geroffles, ou clouds de geroffle, embrions deſſechés des fleurs d'un arbre des Indes.

Muſcade. *Voyez les Hiſteriques.*

Macis, ou fleur de muſcade. *Voyez les Hiſteriques.*

Abſcinthe. *Voyez les Hiſteriques.*

Angelique. *Voyez les Diaphoretiques.*

Imperatoire. *Voyez les Diaphoretiques.*

Saffran. *Voyez les Diuretiques.*

Aulnée. *Voyez les Bechiques.*

Fenouil. *Voyez les Bechiques.* On ſe ſert ici de ſa ſemence.

Sariette, plante cultivée. On ſe ſert de toute la plante.

Meliſſe. *Voyez les Hiſteriques.*

Moutarde, plante cultivée. On ſe ſert de ſa ſemence.

Santaus, bois d'arbre des Indes.

Ail. *Voyez les Carminatifs.*

Corail, plante maritime.

Ecorces { d'orange. de citron. *Voyez les Antivomitifs.*

Chimiques.

Teinture de canelle, on la tire avec l'eſprit de vin. Doſe depuis un demi-gros juſqu'à 2.

Huile de muſcade. Doſe depuis 4 grains juſqu'à 10.

Febrifuges.

Quoique la ſaignée & la diette ſoient les plus grands remédes pour la fiévre, de quelque eſpéce qu'elle ſoit, il eſt ſouvent neceſſaire enſuite de diſſiper les levains des fiévres par les remedes ſuivants.

Quinquina, écorce d'un arbre du Perou. Doſe juſqu'à 3 gros.

Petite centaurée. *Voyez les Hiſteriques.*

Chamœdris, ou Germandrée. *Voyez les Diaphoretiques.*

Gentiane. *Voyez les Hiſteriques.*

Pl. XIII. Freſne, *Fraxinus excelſior*, grand arbre dont ſont deſſinées ici deux branches; celle à fleur eſt marquée *a*, ſes fleurs *bb* ne ſont que des eſtamines, elles viennent avant les feuilles: les fruits *cc* ſuccédent aux fleurs. Voyez la branche *d*. On ſe ſert de la ſeconde écorce de l'arbre.

Chardon beny. *Voyez les Diaphoretiques.*

Chimiques.

Eſprit volatil de ſel armoniac. *Voyez les Diaphoretiques.*

Fleurs de ſel armoniac, eſpéce de farine qui provient de la diſtilation du ſel armoniac avec le ſel de tartre & l'eau. Doſe juſqu'à 30 grains.

Sel fixe armoniac, ſel blanc qui ſe forme de la même diſtilation. Doſe juſqu'à 30 grains.

Eau de noix, diſtilation des fleurs ou chatons du noyer. Doſe depuis une once juſqu'à 7.

Extrait de noix, c'eſt l'extrait, tant des chatons du noyer,

que de ſes fruits verts. Doſe depuis un ſcrupule juſqu'à un gros.

Contre les Hemorragies.

Les hemorragies ſont ſouvent cauſées par une trop grande fermentation du ſang, & quelquefois par la rupture de quelque vaiſſeau ; c'eſt pourquoi la ſaignée ayant précedé, pluſieurs aſtringents ſervant à rendre le ſang moins coulant, font reprendre aux parties le reſſort accoutumé, & par ce moyen arrêtent les hemorragies ; pluſieurs autres auſſi abſorbent la ſeroſité du ſang, & le deſſechant, pour ainſi dire, le remettent dans la conſiſtence naturelle.

Aſtringents.

Bourſe à berger, ou tabouret, *Burſa paſtoris major folio ſinuato*, plante ſauvage qu'on trouve aſſez par tout : elle atteint à peine la hauteur d'un pied, ſes fleurs ſont blanches, & il leur ſuccéde des fruits *d* où ſont les ſemences. On ſe ſert de toute la plante. Pl. XIII.

Tormentille, *Tormentilla ſylveſtris*, petite plante ſauvage qui croît dans les bois & dans l'herbe : ſes tiges ſe repandent à terre, ſi elles ne ſont ſoûtenues : elles ne vont guéres plus loin qu'un pied : la plante eſt velue ; ſes feuilles ſont celles marquées 2, ſes fleurs *a* ſont jaunes à 4 feuilles, le calice de la fleur *b* renferme les ſemences. On ſe ſert de toute la plante. Pl. XIII.

Quinte-feuille, *Quinquefolium majus repens*, plante ſauvage qui croît aſſez ans toutes ſortes de terreins : elle eſt velue, ſes tiges ou bras prennent racine de temps en temps comme le fraiſier ; la feuille eſt marquée 3, la fleur *a* eſt jaune, & c'eſt dans le calice *b* que viennent les ſemences. On ſe ſert de ſa racine. Pl. XIII.

Roſes de Provins ſéches en poudre.

Balauſtes qui ſont les fleurs du grenadier ſauvage, arbuſte.

Renouée centinode, ou trainaſſe, plante ſauvage. On ſe ſert de toute la plante.

Sanicle, *Sanicula*, *off.* plante ſauvage des bois, ſes tiges s'élevent juſqu'à un pied & demi ; c'eſt au haut de la tige que ſe trouvent les petits bouquets de fleurs *aaa*, enſuite viennent des ſemences groſſes *b* hériſſées de crochets qui s'attachent aux habits. On ſe ſert de toute la plante. Pl. XIV.

Pl. XIII. Grande Conſoude, *Symphytum, Conſolida major*, plante ſauvage des prez : elle s'éleve de 2 à 3 pieds, elle eſt velue, ſes fleurs *aa* ſont ou blanches, ou pourpres ; c'eſt au fond du calice *bb* que ſe trouvent les ſemences. On ſe ſert de ſa racine.

Pl. XIV. Brunelle, *Brunella major folio non diſſecto*, plante ſauvage qui croît dans les bois & prez, elle s'éleve approchant d'un pied ; les tiges ſont quarrées, les fleurs *aaa* ſont bleues-pourpres, les ſemences ſont au fond du calice *bb*. On ſe ſert de toute la plante.

Pl. XIV. Nummulaire, ou herbe aux écus, *Liſimachia humi fuſa folio rotundiore*, plante ſauvage qui ſe trouve aux lieux humides, elle eſt rampante, ſes fleurs 2 2 ſont jaunes. On ſe ſert de toute la plante.

Pl. XIV. Mille-feuille, herbe au Charpentier, *Millefolium vulg. album*, plante ſauvage qui vient aux lieux incultes : elle s'éleve à 2 pieds, ſes tiges ſont velues, ſes fleurs *aa* ſont blanches, quelquefois pourpres ; ſes ſemences ſont dans le calice *b*.

Pl. XIV. Argentine, *Pentaphilloides argenteum alatum, ſeu potentilla*, plante ſauvage des endroits aquatiques : les tiges de ſes feuilles partent de terre, le deſſous des feuilles eſt garni de petits poils blancs, les bras qui ſe repandent à terre, ſont velus & prennent racine de diſtance en diſtance ; les fleurs *a* ſont jaunes. On ſe ſert de toute la plante.

Pl. XV. Herbe-robert, *Geranium Robertianum*, plante ſauvage qui aime les lieux pierreux & les bois, elle monte juſqu'à un pied & demi, ſes tiges ſont noueuſes & velues ainſi que ſes feuilles, ſes fleurs *aa* ſont pourpres, ſes fruits *b* contiennent les ſemences. On ſe ſert de toute la plante.

Pl. XV. Pied-de-lion, *Alchimilla vulgaris*, plante ſauvage des lieux humides, dont les tiges croiſſent à un pied de haut, toute la plante eſt velue, les fleurs *c* ſont petites, vertes & blanchâtres. On ſe ſert de toute la plante.

Pl. XIV. Biſtorte, *Biſtorta major radice magis intorta*, plante ſauvage des pays chauds qui aime les lieux ombrageux : elle s'éleve à un pied & demi, ſes fleurs *aa* forment des épis *bb*, la ſemence eſt dans le calice *c*. On ſe ſert de ſa racine.

Plantin, *Plantago latifolia ſinuata* ; cette eſpéce eſt la meilleure : c'eſt une plante ſauvage, dont les feuilles ſont ordinairement couchées à terre ; il s'en éleve de petites tiges *a* de

près d'un pied de haut ; les fleurs *b* blanchâtres ſont diſpoſées en épi au haut de la tige. On ſe ſert de toute la plante.

Veſſe de loup, *Lycoperdon vulgare*, eſpéce de champignon *a* qui contient au-dedans une pouſſiere *b* dont on ſe ſert. Pl. I.

Verge d'or. *Voyez les Diuretiques.*

Sang-dragon, eſpéce de gomme qu'on tire d'un arbre des Indes.

Opium, extrait des feuilles & têtes du pavot d'Egypte. Doſe depuis un demi-grain juſqu'à 2.

Pavot, plante ſauvage. On ſe ſert des têtes ou envelopes des ſemences.

Coings, fruit d'un arbriſſeau cultivé. On ſe ſert de ſes pepins.

Ambre jaune ſuccin, ou Karabe. *Voyez les Antivomitifs.*

Corail. *Voyez les Stomachiques.*

Epine-vinette. *Voyez les Antivomitifs.*

Chimiques.

Laudanum. *V. les Antivomitifs.*

Hypociſte, extrait du ſuc d'une plante du même nom des pays chauds.

Extérieurement.

Orties, leur ſuc dans les nazeaux. *V. les Diuretiques.*

Uſnée de craſne humain, eſpéce de mouſſe qui croît ſur le craſne des hommes morts.

Alun de Rome, ſel mineral rougeâtre.

Pierre hematite en poudre, pierre qu'on tire des mines de fer.

Le vitriol rouge, ou Colcothar naturel, ou Chalicis.

La poudre de ſympathie, qui eſt une preparation de vitriol blanc ou vert, appliquée ſur l'endroit, ſans quoi elle ne fait effet que très-rarement.

La fiente d'aſne ou de porc en poudre.

La poudre de la veſſe de loup, eſpéce de champignon.

Autres Aſtringents.

Toutes les mouſſes ſont aſtringentes.

Noix de cyprès, fruit d'un arbre cultivé.

Noix de galle, excroiſſance ronde qui vient ſur une eſpéce de chêne du Levant.

Neffles, fruit d'un arbre ſauvage : les ſemences du fruit ſont encore plus aſtringentes.

Glands de chêne, c'eſt le fruit du chêne.

Grateculs. *Voyez les Diuretiques.*

Rapontic, eſpéce de rhubarbe : on la cultive dans les jardins. On ſe ſert de la racine.

Maſtic, réſine qui coule d'un arbre appellé Lentiſque.

Joubarbe, plante ſauvage. On ſe ſert de ſes feuilles.

Pl. XV. Nenuphar blanc & jaune, *Nymphæa alba major*, *& Nymphæa lutea major*, plantes aquatiques, dont les differences ſont que l'une a la fleur blanche *aa*, la feuille plus ronde que l'autre eſpéce, & le fruit fait comme une pomme ; au lieu que la fleur de l'autre eſt jaune & fermée *bb*, & le fruit en poire *c* : les feuilles des deux ſont étenduës ſur la ſuperficie de l'eau, les tiges des feuilles & fleurs ſont cachées dans l'eau, du fond de laquelle elles partent. On ſe ſert de leurs racines ; la blanche eſt preferée.

Pl. XV. Pervenche petite, *Pervinca vulgaris anguſtifolia*, plante ſauvage qui aime les lieux ombrageux, elle étend ſes branches ſur terre, ſes fleurs *aa* 2 ſont bleuës. On ſe ſert de toute la plante.

Pl. XV. Aigremoine, *Agrimonia officinarum*, plante ſauvage qui croît dans les prés & lelong des hayes juſqu'à 2 pieds de haut, ſes fleurs *a* ſont jaunes, ſes fruits *b* ſont garnis de crochets qui s'attachent aux habits. On ſe ſert de toute la plante.

Verjus. *Voyez les Antivomitifs.*

Grenade aigre. On ſe ſert de ſon ſuc.

Terre ſigillée, eſpéce de bol graiſſeux & argileux ; on en trouve en France.

Bol armenic, terre argileuſe ; on en trouve en France.

Yeux d'écreviſſe. *V. les Antivomitifs.*

Chimiques.

Eau ſtiptique, c'eſt une diſſolution de vitriol rouge avec l'alun, le ſucre candi, l'urine, l'eau-roſe & l'eau de plantin. Doſe depuis un demi-gros juſqu'à 2.

Huile de gland ſe fait avec l'huile de noiſettes mêlée avec du gland pilé. Doſe depuis deux gros juſqu'à une once.

Gelée

Gelée de corne de cerf. On la prend en aliment.

Saffran de Mars astringent, c'est de la limaille de fer lavée avec du vinaigre, puis calcinée. Dose depuis 15 grains jusqu'à une dragme.

Des Incrassans, ou Rafraichissans.

Les Incrassans sont des médicamens qui servent à donner plus de consistance au sang quand il est trop dissous, & à en diminuer la transpiration & les âcretés.

Quoique les médicaments cy-dessous soient indiqués pour la poitrine, ils peuvent aussi servir aux autres humeurs.

Pour la Poitrine.

Pavot blanc, plante cultivée. On se sert de ses têtes.

Coquelicoq, plante sauvage. On se sert de ses fleurs.

Raisins de Damas.

Jujubier, *Ziziphus*, arbre des contrées chaudes, à peu près grand comme un prunier; on en voit ici une branche, & ses fleurs *aaaa* qui sont d'un verd-pâle, le fruit en est gros comme une prune, & rouge. C'est du fruit dont on se sert. Pl. XI.

Sebestes, fruit d'un arbre d'Egypte.

Reglisse, sous-arbrisseau sauvage des Pays chauds. On se sert de sa racine.

Raisins passes, sont des raisins sechés.

Amandes douces, fruit d'un arbre cultivé.

Grande consoude. *V. contre les Hemorragies.*

Guimauve. *V. les Diuretiques.*

Violette, on se sert de ses fleurs. *V. les Purgatifs doux.*

Figues. *V. les Diuretiques.*

Dactes, fruit d'un arbre d'Afrique.

Chou rouge, plante cultivée. On se sert de ses tiges & feuilles.

Buglose, *Bugloſſum anguſtifolium majus*, plante sauvage qu'on cultive aussi dans les jardins: ses fleurs *aa* sont bleuës. On se sert de toute la plante. Pl. XVII.

Coings. *V. contre les Hemorragies.*

Orge mondé, c'est de l'orge separé de son écorce.

Barbe-renard, ou épine de bouc, *Tragacantha*, plante épineuse & cotoneuse des pays chauds qui se répand à terre, ses feuilles sont rangées comme on voit en *a*, ses fleurs *b* sont Pl. I.

blanches, les ſemences ſont enfermées dans les gouſſes *c*. C'eſt cette plante qui produit la gomme adraganth.

Les 4 Semences froides. { Citrouille. / Melon. / Concombre. / Courge, *Cucurbita longa folio molli*

Pl. XII. *flore albo*, on l'appelle auſſi calebaſſe; grande plante ſarmenteuſe qu'on cultive dans les jardins, elle s'attache aux treilles avec ſes mains ou tenons, la fleur *aa* eſt blanche, le fruit *b* devient exceſſivement gros & jaunâtre. On ſe ſert des ſemences qu'il renferme.

Le Lait.

Chimiques.

Laudanum. *V. les Antivomitifs.*

Huile d'aveline. Doſe depuis un gros juſqu'à une once.

Autres Incraſſans.

Nenuphar. *V. contre les Hemorragies. Aſtringens.*

Ozeille, plante cultivée. On ſe ſert de toute la plante.

Alleluya, plante ſauvage. On ſe ſert de toute la plante.

Laituë. *V. les Laxatifs.*

Chicorée blanche, plante cultivée. On ſe ſert des feuilles.

Pl. XVI. Langue de chien. *Cynogloſſum majus vulgare*, plante ſauvage qui croît aux lieux incultes, elle eſt velue & s'éleve juſqu'à 2 pieds & plus: elle a des fleurs *aaa* tirant ſur le pourpre ſale, le fruit *b* qui ſuccéde eſt hériſſé de poils qui s'attachent aux habits. On ſe ſert de toute la plante.

Pl. XIV. Herbe aux puces, *Pſyllium majus erectum*, plante ſauvage qui ſe trouve plus communement aux endroits ſecs: elle eſt velue, ſes tiges s'élevent juſqu'à un pied; les épis courts *a* qui ſe trouvent à l'extremité de ſes branches ſont garnies de petites fleurs *bb* pâles. On ſe ſert de ſes ſemences qui reſſemblent à des puces.

Seneçon, plante ſauvage. On ſe ſert de toute la plante.

Laitron, plante ſauvage. On ſe ſert de toute la plante.

Limons, fruit d'une eſpéce d'oranger.

Verjus. *V. les Antivomitifs.*

Bluet, plante ſauvage. On ſe ſert de la fleur.

Gomme Arabique, gomme qui coule d'un arbriſſeau d'Egypte.

Chimiques.

Sucre, ou Sel de Saturne. *V. les Superpurgations.*
Criſtal mineral, ou Sel prunelle. *V. les Diuretiques.*
Eau de frais de grenouille. Doſe juſqu'à 6 onces.

Des Narcotics, ou Somniferes.

Les narcotics ſont des médicamens qui agiſſent ſur les eſprits en empêchant leur action & leur filtration; c'eſt pour cet effet qu'ils ſont bons dans les douleurs vives & aiguës en les appaiſant, & c'eſt auſſi par cette raiſon qu'ils procurent le ſommeil.

Opium. *V. contre les Hemorragies.*
Pavot blanc. *V. les Incraſſans.*
Nenuphar. *V. contre les Hemorragies. Aſtringens.*
Laituë. *V. les Laxatifs.*
Saffran. *V. les Hiſteriques.*

Chimiques.

Laudanum. *V. les Antivomitifs.*

Des Antiſcorbutiques, ou qui purifient le ſang.

Ces remedes ne ſont bons pour le ſcorbut qu'à cauſe qu'ils diviſent le ſang en ſeparant & diſſipant les humeurs qui lui donnent une mauvaiſe qualité âcre, cauſtique & purulente.

Herbe aux cuilliers, *Cochlearia folio ſubrotundo*, plante ſauvage qu'on cultive auſſi dans les jardins; elle s'éleve tout au plus à un pied, on voit ici ſes feuilles *m*, ſes fleurs *bbb* ſont blanches. On ſe ſert de toute la plante. Pl. XVI.

Creſſon d'eau, plante ſauvage. On ſe ſert de toute la plante.

Creſſon alenois, plante cultivée. On ſe ſert de toute la plante.

Grand raifort, ou cran, *Cochlearia folio cubitali*, plante cultivée, elle pouſſe des feuilles *a* hautes d'une coudée, & des tiges dont les feuilles ſont decoupées comme en *b*. J'ai deſſiné une tige que j'ai trouvé ſeule, les feuilles n'ayant pas encore paru, les fleurs *cc* qui ſe trouvent au haut deſdites tiges, ſont blanches. On ſe ſert de toute la plante. Pl. XVI.

Pl. XVI. Berle, *Sium, ſive apium paluſtre foliis oblongis*, plante ſauvage qui vient dans les ruiſſeaux : elle s'éleve plus ou moins haut ; il s'en trouve qui ont juſqu'à 3 ou 4 pieds, ſes paraſols *a* ſont garnis de petites fleurs blanches. On ſe ſert de toute la plante.

Pl. XVII. Beccabunga, *Veronica aquatica major folio ſubrotundo*, plante ſauvage qui vient dans l'eau des ruiſſeaux, elle croît plus ou moins ſuivant le terrein : ſes fleurs *aa* ſont bleues, les ſemences ſont dans ſon fruit *bbb* qui eſt fait en cœur. On ſe ſert de toute la plante.

Moutarde. *V. les Stomachiques.*

Pl. XVII. Paſſerage ſauvage, *Lepidium gramineo folio, ſive Iberis*, plante ſauvage des endroits incultes & ſecs ; ſes tiges s'élevent environ 2 pieds de haut, ſes fleurs 22 ſont blanches. On ſe ſert de toute la plante.

Polipode. *V. les Laxatifs.*

Pourpier. *V. les Vermifuges.*

Nummulaire, ou herbe aux écus. *V. contre les Hemorragies.*

Aigremoine. *V. contre les Hemorragies. Aſtringens.*

Cerfeuil. *Voyez les Diuretiques.*

Cortex vinteranus, fauſſe canelle blanche, écorce d'un arbre de Madagaſcar.

Lacque, gomme réſineuſe formée par des inſectes ailés dans les Indes Orientales.

Chimiques.

Teinture de cailloux, c'eſt un eſprit de vin chargé de quelque partie de cailloux calcinés, mêlés avec le ſel de tartre. Doſe depuis 10 goutes juſqu'à 30.

Sel volatil de ſuccin, ou Karabé eſt le ſel qui ſort de l'ambre jaune par la diſtillation. Doſe depuis 8 grains juſqu'à 16.

Teinture d'antimoine, c'eſt un eſprit de vin chargé du ſoufre de l'antimoine avec le ſel de tartre. Doſe depuis 4 goutes juſqu'à 20.

Saffran de Mars aperitif. *V. les Hiſteriques.*

Mars Diaphoretique. *Voyez les Diuretiques.*

Des Contrepoiſons.

Les contrepoiſons ſont differens, à cauſe que les poiſons

auſquels ils s'oppoſent n'ont pas tous les mêmes qualités ; car les uns ſont corroſifs & rongeans, & les autres ſont coagulans ; c'eſt-à-dire, qu'ils arrêtent & fixent le ſang & les humeurs. Aux poiſons corroſifs, il faut des medicamens qui empêchent leur action en les engluant, pour ainſi dire ; & aux coagulans, il en faut qui mettent le ſang en mouvement, & par ce moyen en combattent l'arrêt juſqu'à la ceſſation totale des efforts de ces poiſons.

La rage eſt une eſpéce de poiſon, des remedes duquel nous faiſons un article qui ſuit celui-ci.

Poiſons corroſifs & leurs remedes.

Aconit, *Aconitum foliis platani flore luteo palleſcente*, plante qui croît aux lieux montagneux à la hauteur d'environ 2 pieds : ſes fleurs *aa* qui viennent au haut des tiges ſont d'un jaune pâle. Pl. XVII.

Laurier-roſe, arbriſſeau des jardins.

Thora, plante ſauvage.

Herbe de S. Criſtophle, *Chriſtophoriana vulg. noſtras racemoſa & ramoſa*, plante ſauvage des bois montueux qui s'éleve juſqu'à 2 pieds de haut : ſes fleurs *aa* rangées en épi *b* ſont blanches.

Œnanthe à feuilles de cerfeuil, plante ſauvage.

Champignons, les vrais champignons lorſqu'ils commencent à ſe paſſer, & preſque toutes les autres eſpéces.

Les Cantharides *N* priſes intérieurement. Pl. V.

Kobold, eſpéce de pierre qui ſe trouve dans quelques mines d'argent, & de laquelle on fait l'arſenic.

Sublimé corroſif, compoſition chimique.

Arſenic, matiere minerale.

Orpiment, eſpéce d'arſenic jaune.

Realgal, ou orpin rouge, eſpéce d'arſenic.

Poudre de diamant.

Contrepoiſons.

A tous ces poiſons il faut donner pour contrepoiſons des choſes graſſes, comme les huiles, les graiſſes en quantité, pour exciter le vomiſſement du poiſon & pour embaraſſer ſes parties, puis le lait. Il ne peut guéres y avoir de remedes à la poudre de diamant avalée ; on auroit beau vomir, il y a du danger qu'il

n'en reſte toujours : elle n'eſt pas poiſon par ſa qualité, elle ne fait que couper & cauſer des playes internes.

Poiſons purgatifs.

Apocin tue-chien, ou herbe de la houette, plante étrangere cultivée.

Pl. XVII. Ellebore blanc, *Veratrum* ; il y en a deux eſpéces qui ſe reſſemblent aſſez quant au port de la plante ; mais les fleurs de l'une ſont rouges preſque noir, & celles de l'autre ſont verd-blanchâtre *aa* : elles croiſſent aux pays chauds dans les montagnes juſqu'à 3 pieds. On ſe ſert de leurs racines extérieurement pour la galle.

Remedes.

Comme ces purgatifs mettent l'inflammation dans les entrailles, & cauſent une mort douloureuſe, il faut s'y oppoſer par les remedes les plus onctueux des ſuperpurgations indiquées ci-devant.

Si on avoit avalé par malheur une ſangſuë vivante dans de l'eau, il y auroit à craindre qu'elle ne s'attachât au parois de l'eſtomach, dans lequel enſuite elle pourroit cauſer une hemorragie mortelle. Le remede à cela, pour lui faire quitter priſe, ſeroit d'avaler de la ſaumûre, ou de l'eau ſalée, puis de tâcher à la revomir.

Le colchique, ou mort-au-chien, eſt une plante ſauvage dont la fleur reſſemble au ſaffran ; ſi on en mange la racine, elle ſe gonfle comme une éponge, & ſuffoque. L'émetique en eſt le remede.

Poiſons coagulans, & leurs remedes.

Pl. XVII. Napel, ou Aconit bleu, *Aconitum cæruleum, ſeu napellus*, plante ſauvage des montagnes, qu'on cultive auſſi dans les jardins où elle s'éleve de 2 à 3 pieds : ſes fleurs *aa* qui ſont au haut des tiges ſont bleuës.

Pl. XVIII. Pomme épineuſe, *Stramonium fructu ſpinoſo rotundo ſemine nigrante*, plante qu'on cultive dans les jardins où elle s'éleve juſqu'à 3 & 4 pieds de haut : ſes fleurs 2 ſont blanches, les ſemences ſont dans le fruit. 3

Pl. XIX. Belladona, *Solanum furioſum*, plante ſauvage qui croît dans les endroits incultes, ombrageux & caverneux juſqu'à

4 pieds de haut : elle eſt velue, ſes fleurs *a* ſont d'un pourpre-ſale & foncé, le fruit *b* qui devient gros comme un grain de raiſin, eſt noir.

Petite ciguë, *Cicuta minor petroſelino ſimilis*, plante ſauvage qui croît juſqu'à 3 pieds ou environ dans les lieux herbus, elle porte à ſes paraſols de petites fleurs blanches. *a* Pl. XVIII.

If, arbre cultivé, feuilles & fleurs.

Par morſure.

Tarantule, eſpéce d'araignée.
Scorpion, inſecte.
Vipere, eſpéce de ſerpent.
Pluſieurs eſpéces de ſerpents.

Contrepoiſons.

A ces eſpéces de poiſons il faut des contrepoiſons actifs qui mettent le ſang & les humeurs en mouvement, tels que les ſuivans.

Contrahierva, racine d'une plante du Perou.
Petaſites. *Voyez les Diaphoretiques.*
Angelique. *Voyez les Diaphoretiques.*
Imperatoire. *Voyez les Diaphoretiques.*
Scordium. *Voyez les Diaphoretiques.*
Reine des prés. *Voyez les Diaphoretiques.*
Chardon beny. *Voyez les Diaphoretiques.*
Gayac. *Voyez les Diaphoretiques.*
Saſſafras. *Voyez les Diaphoretiques.*
Sarceparcelle. *Voyez les Diaphoretiques.*
Eſquine. *Voyez les Diaphoretiques.*

Chimiques.

Theriaque. *Voyez les Antivomitifs.*
Mitridat.
Orvietan.

Nota. Que la morſure de la Tarentule ſe guérit par le moyen de la muſique ; ce reméde eſt ſi connu pour ce poiſon, qu'il eſt inutile de l'expliquer plus au long.

Des Remedes contre la Rage.

La rage eſt un poiſon qui ne penétre dans le ſang, que par

la ſeule morſure entamée ; alors elle ſe denotte par l'averſion qu'on a pour l'eau, & par un deſir indomptable qu'on a de mordre tout ce qu'on rencontre, & la mort ſuit peu après.

La rage eſt une maladie qui vient naturellement aux chiens & aux loups, & qui ſe communique par leurs morſures à l'homme, & à beaucoup d'autres animaux.

La rage ſe déclare ſouvent au bout de 9 jours, quelquefois plus tard ; mais toujours par accez qui laiſſent plus ou moins d'intervalle entre eux, c'eſt pourquoi il faut commencer les remedes avant les 9 jours du jour qu'on a été mordu.

Les playes à la tête, ſurtout celles qui ont été faites depuis le deſſus des levres ſuperieures juſqu'au haut de la tête, ſont les plus dangereuſes.

Remedes.

Le bain de la mer.
Le bain d'eau ſalée.
La ſaumûre avalée.

Les remedes ci-après ſe compoſent avec les œufs, l'huile d'olive, ou de noix, ou bien ſe prennent dans le vin blanc ou rouge en poudre, ou en decoction.

Marguerite, *Leucanthemum vulg.* Plante ſauvage aſſez connuë dans les prés où elle eſt abondante : ſes fleurs *aa* ſont blanches radiées, & la diſque jaune. On ſe ſert des feuilles & des fleurs.

Roſier ſauvage, ou églantier, arbriſſeau ſauvage. On ſe ſert de ſa racine.

Ail. *Voyez les Carminatifs.*
Scorſonnaire. *Voyez les Diaphoretiques.*
Petite centaurée. *Voyez les Hiſteriques.*
Sauge. *Voyez les Hiſteriques.*
Menthe. *Voyez les Hiſteriques.*
Rhue. *Voyez les Hiſteriques.*
Armoiſe. *Voyez les Hiſteriques.*
Meliſſe. *Voyez les Hiſteriques.*
Milpertuis. *Voyez les Vermifuges.*
Gentiane. *Voyez les Hiſteriques.*
Angelique. *Voyez les Diaphoretiques.*
Abſcinthe. *Voyez les Hiſteriques.*

Pl. XVIII. Verveine, *Verbena communis cæruleo flore*, plante ſauvage des lieux incultes qui s'éleve juſqu'à 2 pieds de haut, ſes fleurs ſont d'un bleu-clair. On ſe ſert de toute la plante.

Polipode.

Polipode. *Voyez les Laxatifs.*

F Mouron, *Anagallis phaniceo flore*, plante ſauvage qu'on trouve aſſez par tout dans les endroits cultivés : ſes tiges ne s'alongent guéres que d'un demi-pied, ſes fleurs *a* ſont d'un beau vermillon. On ſe ſert de toute la plante. Pl. XVIII.

Betoine, *Betonica purpurea*, plante ſauvage des bois & lieux humides : elle s'éleve juſqu'à un pied & demi de terre, ſes tiges ſont quarrées, ſes fleurs *aa* ſont pourpres en épi au haut des branches, les graines ſont enfermées dans le calice *b*. On ſe ſert de toute la plante. Pl. XVIII.

Plantin. *Voyez contre les Hemorragies.*

Veronique maſle, *Veronica mas, ſupina & vulgatiſſima*, petite plante ſauvage des bois, & des terreins ſecs : elle pouſſe ſes tiges environ un demi-pied étendues à terre : toute la plante eſt velue, les fleurs *a* ſont d'un bleu pâle, le fruit *b* qui contient les ſemences eſt en cœur. On ſe ſert de toute la plante. Pl. XVIII.

Toutefaine, *Androſæmum maximum fruteſcens*, plante ſauvage qu'on trouve dans les bois : elle s'éleve juſqu'à 2 pieds & demi, ſes fleurs *a* ſont jaunes, & ſes fruits *b* noirciſſent en meuriſſant. On ſe ſert de toute la plante. Pl. XVIII.

Anthora, *Aconitum ſalutiferum, ſeu anthora*, eſpéce d'Aconit qui croît aux lieux montagneux chauds à un pied & demi : elle eſt un peu velue, ſa fleur 1. eſt jaune-pâle. On ſe ſert de ſa racine. Pl. XVIII.

Groſellier noir, eſt un arbriſſeau cultivé. On ſe ſert de ſes feuilles.

Paſſerage, *Lepidium latifolium*, plante ſauvage des lieux ombrageux : elle croît juſqu'à 2 pieds ou 2 pieds & demi, ſes fleurs *a* qui ſont en grand nombre & très-petites le long du haut des tiges ſont blanches, les graines ſont enfermées dans le fruit *b*. On ſe ſert de ſa racine. Pl. XVIII.

Paſſerage ſauvage. *Voyez les Antiſcorbutiques.*

Animaux.

Ecailles d'huitres calcinées.

Fiente de coucou.

Fiente d'hirondelle.

Thon, gros poiſſon de mer. On ſe ſert de ſa chair.

Chimiques.

Poudre de vipere, c'eſt le ſel volatil des viperes par diſtiation. *V. les Diaphoretiques.*

Sel de vipere volatil, on le tire par diſtilation. Doſe depuis 6 juſqu'à 16 grains.

Sel volatil de corne de cerf, on le tire par diſtilation. Doſe depuis 6 juſqu'à 16 grains.

Theriaque vieille. Doſe depuis un ſcrupule juſqu'à un gros.

MEDICAMENS DES PARTIES EXTERIEURES.

OPHTALMIQUES, OU POUR LES YEUX.

LES maladies les plus communes aux yeux ſont les fluxions & inflammations, & les tayes ou blancheurs; c'eſt à quoi les medicamens cy-après ſont propres.

Plantin. *Voyez contre les Hemorragies.*

Fenouil. *Voyez les Bechiques.* On ſe ſert de ſes feuilles.

Bluet, ou barbeau. *Voyez les Incraſſans.*

Pl. XIX. Grande éclaire, *Chelidonium majus vulgare*, plante ſauvage qui croît juſqu'à la hauteur d'un pied & demi à l'ombre des hayes, des bois & contre les murailles: elle eſt un peu velue, ſes feuilles *a* ſont dentelées & decoupées, les fleurs *b* ſont jaunes, & ſes fruits *c* ſont des coſſes qui renferment les ſemences. On ſe ſert de toute la plante.

Pl. XIX. Euphraiſe, *Euphraſia off.* plante ſauvage des prés & lieux incultes, d'un demi-pied, ou environ: ſa fleur *aa* eſt blanche, tachée de pourpre & de jaune, le fruit *b* ſuccéde à la fleur & renferme les ſemences. On ſe ſert de toute la plante.

Paſquerette, ou petite marguerite, plante ſauvage. On ſe ſert de toute la plante.

Myrrhe. *Voyez les Hiſteriques.*

Aloes. *Voyez les Purgatifs doux.*

Sarcocolle, gomme provenant d'un arbriſſeau de Perſe.

Animaux.

Blanc d'œuf.

Urine.

Mineraux.

Alun, eſpéce de ſel mineral.

Couperoſe, ou vitriol blanc, eſt un ſel de vitriol verd.

Vitriol bleu, pierre minerale qui vient d'Hongrie & de Cypre.

Tutie, vapeur de bronze fondue.

Chimiques.

Sel armoniac. *Voyez les Diuretiques.*

Sel, ou ſucre de Saturne. *Voyez les Remedes contre les ſuper-purgations.*

Eau de roſe de chien, ou de fleur d'églantier.

Des Emolliens, ou Maturatifs, & des Anodins.

Les émolliens ſont des medicamens qui detendent & relâchent les parties, & par conſequent diminuent les douleurs: ils different des reſolutifs en ce qu'ils empêchent les parties les plus ſubtiles des tumeurs de s'échaper; au moyen dequoi ils les font fermenter avec les parties groſſieres, ce qui les diviſe, & les rend capables de tranſpiration; ainſi les tumeurs ou abſcès compoſés d'humeurs groſſieres, ont beſoin en premier lieu d'émolliens qui les meuriſſent, pour ainſi dire, en les rendant plus ſubtiles.

J'ai joint les Anodins à cet article, parceque ceux-ci adouciſſent auſſi en ôtant la douleur.

Maturatifs & Emolliens.

Mauve, *Malva vulg. flore majore folio ſinuato*, plante ſauvage des lieux incultes qui croît juſqu'à 2 pieds & plus, ſes feuilles *a* ſont un peu velues, ſes fleurs *b* ſont pourpre-clair rayées de pourpre-foncé, les fruits *c* ſont formés par les ſemences arrangées en rond. On peut ſe ſervir au défaut de celle-ci d'une autre plus petite en toutes ſes parties, dont la feuille 2 eſt plus ronde, & la fleur 3 eſt plus pâle. On ſe ſert de toute la plante. Pl. XX.

Guimauve. *Voyez les Diuretiques.*

Mercuriale. *Voyez les Laxatifs.*

Parietaire. *Voyez les Diuretiques.*

Acanthe, ou branche urſine, plante cultivée. On ſe ſert de toute la plante.

Violette, on ſe ſert de ſes feuilles. *Voyez les Purgatifs doux.*

Camomille. *Voyez les Carminatifs.*

Seneçon. *Voyez les Incraſſans.*

Pl. XIX. Fenugrec, *Fænum græcum ſativum*, plante cultivée qui vient juſqu'à un pied de haut, ſes fleurs *aa* ſont blanches, & ſes gouſſes *b* qui ſuccedent ſont très-longues, & contiennent les ſemences deſquelles on ſe ſert.

Pois chiches. *Voyez les Diuretiques.*

Lis blanc, plante cultivée. On ſe ſert de ſa racine.

Oignon blanc, plante potagere. On ſe ſert de ſa racine.

Pl. XIX. Ortie morte, *Galeopſis fœtida ſpicata*, plante ſauvage velue qui vient dans les endroits incultes, & s'éleve environ 2 pieds de haut : ſes fleurs *aaa* ſont en épis au haut des tiges, elles ſont pourpre-foncé, tâchées de points blancs ; il leur ſuccede quatre ſemences au fond de leur calice *b*. On ſe ſert de toute la plante.

Les 4 farines. { Orge. Féve. Orobe. Lupin. } *ou* { Froment. Lentilles. Lin. Fanugrec. }

Pl. XIX. Lupin, *Lupinus ſativus*, plante cultivée qui s'éleve juſqu'à 2 pieds de haut, elle eſt velue, ſes fleurs 2 ſont blanches, & ſes gouſſes renferment les ſemences 4 ; c'eſt de ces ſemences dont on ſe ſert.

Gomme ammoniac. *Voyez les Hiſteriques.*

Animaux.

Le vieux oingt, qui eſt de vieille graiſſe de cochon.

Fiente d'homme.

La panne de cochon, qui eſt ſa graiſſe.

Chimiques.

Huile de lis, ſe tire par infuſion, ébulition & expreſſion.

Huile de laurier, ſe tire par ébulition.

Huile de vers, c'eſt des vers bouillis dans l'huile & le vin.

Onguent, ou emplâtre diachilon avec les gommes ammoniac, galbanum, bdellium & ſagapenum.

Anodins.

Pl. XIX. Juſquiame blanche, *Hyoſciamus albus major*, plante ſauvage des pays chauds qui s'éleve un pied & plus, toute la plante eſt couverte de laine : la fleur *aa* eſt blanchâtre, & ſon fond tire ſur le pourpre, le fruit *b* renferme les ſemences qui ſont

petites. On ſe ſert de toute la plante. Il ſe trouve une eſpéce de jusquiame dans notre pays, qu'on appelle jusquiame noire, qui eſt plus grande en toutes ſes parties, & qui a la fleur citron & pourpre au fond, dont on peut ſe ſervir également.

Mandragore maſle, *Mandragora fructu rotundo*, plante ſauvage des pays chauds, on la cultive auſſi dans les jardins: ſes feuilles qui ont plus d'un demi-pied de long s'étendent à terre, les fleurs *a* ſont dans le centre & bleu-clair, il leur ſuccéde quelques fruits *b* ronds, verdâtres & gros comme une neffle. On ſe ſert de la racine. Pl. XVIII.

Stramonium, ou pomme épineuſe. *Voyez les Contrepoiſons.*

Morelle, *Solanum nigrum vulgare*, plante ſauvage qui croît aſſez dans les terreins incultes & cultivés, ſelon qu'elle s'y plaît: elle s'éleve juſqu'à un pied & demi, ou 2 pieds, ſes fleurs *aaa* ſont blanches, leurs étamines ſont jaunes, ſes grains ou bayes ſont noires. On ſe ſert des feuilles, & auſſi de toute la plante. Pl. XX.

Belladona, plante ſauvage. *Voyez les Contrepoiſons.*

Des Suppuratifs & Digeſtifs.

Les ſuppuratifs ou digeſtifs ſont des medicamens qui s'appliquent aux pores des playes & des ulceres, y retiennent les humeurs, juſqu'à ce que par leur ſejour & la fermentation elles ſe ſoient changées en pus & meuries.

Ozeille. *Voyez les Incraſſans.*

Alleluya. *Voyez les Incraſſans.*

Arroches, ou bonnes dames. *Voyez les Laxatifs.*

Le levain.

Les graiſſes.

Les huiles.

La therebentine, réſine liquide tirée du ſapin, du pin, & du meleze, arbres.

Chimiques.

L'onguent baſilicum, ou ſuppuratif.

L'onguent diachilon avec les gommes, diſſous dans l'huile de lis. } *Voyez les Emolliens.*

Le digeſtif magiſtral compoſé d'huile roſat, de therebentine & de cire, on peut y ajouter le jaune d'œuf.

L'huile de milpertuis, & la teinture d'aloes joints avec la therebentine, ou le basilicum.

Des Resolutifs.

Par resolutifs on entend des médicamens qui subtilisant les matieres, les dissipent par transpiration, c'est-à-dire, en passant au travers des pores dilatés.

Grande ciguë, plante sauvage. On se sert de toute la plante.

Pl. XX. Grande scrophulaire aquatique, *Scrophularia aquatica major*, plante sauvage qui vient aux lieux aquatiques : elle vient communement à 3 pieds de haut, ses tiges sont quarrées, ses fleurs *a* sont d'un pourpre très-brun, ausquelles il succéde le fruit *b* qui renferme les semences. On se sert de toute la plante.

Tabac. *Voyez les Purgatifs forts.*

Menthes. *Voyez les Histeriques.*

Bayes de laurier. *Voyez les Carminatifs.*

Moutarde. *Voyez les Stomachiques.*

Sauge. *Voyez les Histeriques.*

Pl. XX. Marjolaine, *Majorana vulgaris*, plante aromatique qui se cultive dans les jardins, elle s'éleve de près d'un pied, elle est un peu velue, ses feuilles sont marquées *bb*, elle a de petites têtes d'où partent ses fleurs *dd* qui sont blanches. On se sert de toute la plante.

Romarin. *Voyez les Histeriques.*

Thim. *Voyez les Bechiques.*

Sariette. *Voyez les Stomachiques.*

Aurone masle. *Voyez les Diuretiques.*

Matricaire. *Voyez les Histeriques.*

Pl. XX. Heliotrope, *Heliotropium majus Dioscoridis*, plante sauvage qui croît dans les champs sabloneux, elle s'éleve d'un pied ou environ, elle est velue, ou plûtôt cotoneuse, la fleur *a* est blanche : les épis de ces fleurs sont tournés en queue de scorpion, il leur succede à chacun quatre grains *b*. On se sert de toute la plante.

Grande éclaire. *Voyez les Ophtalmiques.*

Verveine, plante sauvage. *Voyez contre la rage.*

Pain de pourceau, *Cyclamen orbiculato folio inferne purpurascente*, plante qui croît aux lieux ombrageux, elle est sans tiges, ses feuilles *a* sont pourpres par-dessous, & marbrées

de blanc en dessus, & ses fleurs *b* sont pourpre-clair. On se sert de toute la plante avec la racine.

Langue de serpent, ou herbe sans couture, *Ophioglossum vulgatum*, plante sauvage des prés : chaque plante n'a qu'une feuille, de la racine de laquelle s'éleve une petite tige *aa* qui se termine en une languette à côtes *bb*, où sont enfermées les semences, le tout ne s'éleve tout au plus que d'un pied. On se sert de toute la plante. Pl. XX.

Graisse de vipere.

Souffre, matiere minerale vitriolique.

Mercure. *Voyez les Vermifuges.*

Gomme ammoniac. *Voyez les Histeriques.*

Chimiques.

Eau de la Reine d'Hongrie, distillation d'esprit de vin avec le romarin.

Esprit de vin camphré, c'est du camphre dissous dans l'esprit de vin.

Eau d'arquebusade, distilation de plusieurs plantes vulneraires avec le vin blanc.

Huile de therebentine, huile tirée de la distilation de la terebenthine.

Baume de souffre, est une preparation de fleur de souffre avec l'huile de terebenthine.

Des Repercussifs & Astringens.

Les repercussifs sont ceux qui empêchent les humeurs de sejourner en quelque partie, & les font recouler dans les vaisseaux : ils sont bons dans les playes recentes ; mais dans celles où la matiere peut avoir sejourné, ils ne valent rien, parceque retournant dans le sang, elle y fermente & la corrompt. Tous ces remedes sont astringens, & on peut s'en servir dans les hemorragies.

Vinaigre.

Verjus. *Voyez les Antivomitifs.*

Citron, suc. *Voyez les Antivomitifs.*

Presle, ou queue de cheval, *Equisetum*, il y en a de plusieurs espéces toutes sauvages, & qui ne different entre elles que de grosseur & de hauteur ; les tiges *aa* sont canelées, & les feuilles qui sortent des tiges ressemblent à autant de petites tiges, Pl. XIX.

étant rondes canelées & à nœuds comme elles, la fleur eſt au haut de la tige, c'eſt une eſpéce de bout de pilon garni de petites eſtamines. On ſe ſert preferablement de celle qui vient dans les champs, qui s'éleve environ un pied. Voyez cette plante plus en grand dans la pl. IV. qui a rapport au Traité du Haras, page 66.

Grenade, ſuc. *Voyez contre les Hemorragies. Aſtringens.*

Quinte-feuille. *Voyez contre les Hemorragies.*

Roſes rouges. On ſe ſert des fleurs.

Grande cigue, plante ſauvage. *Voyez les Reſolutifs.*

Ortie, ſuc. *Voyez les Diuretiques.*

Joubarbe. *Voyez contre les Hemorragies. Aſtringens.*

Pl. XVIII. Orpin, *Anacampſeros vulgò faba craſſa*, plante ſauvage qui croît à l'ombre dans les lieux arides juſqu'à un pied & demi: les feuilles ſont épaiſſes, les fleurs ſont pourpres à 5 feuilles.

Plantin. *Voyez contre les Hemorragies.*

Biſtorte. *Voyez contre les Hemorragies.*

Mineraux.

Vitriol rouge. *Voyez contre les Hemorragies.*

Alun. *Voyez les Ophtalmiques.*

Chimiques.

Colcothar, matiere rouge provenant de la diſtilation du vitriol.

Vulneraires.

Les vulneraires ſont les médicamens qui tiennent les playes nettes, au moyen dequoi elles les preparent à la réunion; tous antiſcorbutiques ſont vulneraires, non ſeulement pour l'exterieur, mais encore pour prendre interieurement, afin de corriger la maſſe du ſang qui nourrit l'ulcere. A l'égard des vulneraires deterſifs qui ſont ceux dont je parle, il y en a une ſi furieuſe quantité ſur-tout dans les plantes, que la liſte en ſeroit trop longue. Je mettrai ici ceux qui ſont le plus en uſage, & qu'on trouve le plus aiſement.

Pl. XX. Bugle, ou conſoude moyenne, *Bugula*, plante ſauvage des bois & prés, qui s'éleve à un demi-pied; elle pouſſe de deux ſortes de tiges; ſçavoir, des tiges rampantes rondes *aaa* & des tiges quarrées *bb* qui s'élevent; toute la plante eſt velue, les fleurs ſont blanches; après que la fleur eſt tombée, on voit au

fond

fond de ſon calice *d*, 4 ſemences. On ſe ſert de toute la plante.

Sanicle. *Voyez contre les Hemorragies.*

Veronique. *Voyez les remedes contre la rage.*

Milpertuis. *Voyez les Vermifuges.*

Petite centaurée. *Voyez les Hiſteriques.*

Grande ſcrophulaire aquatique. *Voyez les Reſolutifs.*

Baume du Perou, eſt une réſine qui ſort d'un arbriſſeau du Perou.

Baume de Copahu, eſpéce de réſine venant d'un arbre de l'Amerique.

Chimiques.

Eau d'arquebuſade. *Voyez les Reſolutifs.*

Eau de chaux, c'eſt de la chaux infuſée dans l'eau chaude.

Des Incarnatifs.

Les incarnatifs ſont ceux qui entretiennent la circulation, & abſorbant les acides, laiſſent agir le ſang pour reformer de nouvelles chairs: tous les vulneraires & toutes les réſines ſont incarnatives.

Grande conſoude. *Voyez contre les Hemorragies.*

Aloes. *Voyez les Purgatifs doux.*

Myrrhe. *Voyez les Hiſteriques.*

Sarcocolle. *Voyez les Ophtalmiques.*

Oliban, ou encens maſle. *Voyez les Bechiques.*

Terebenthine. *Voyez les Suppuratifs.*

Les baumes.

L'huile avec le vin.

Des Cicatriſans.

Les cicatriſans ſont ceux qui, quand la chair eſt revenue & pas plûtôt, abſorbent les humidités aigres qui s'oppoſent à la réunion totale de la playe. On ne doit pas alors ſe ſervir des Incarnatifs, parce qu'ils empêchent la reunion.

La cicatrice ſe forme plûtôt après l'uſage des corroſifs & des cauſtics.

Cendre de papier.

Cendre de tabac.

Bol d'armenie. *Voyez contre les Hemorragies. Aſtringens.*

Le plomb brûlé. } On les brûle avec le ſouffre.
Le cuivre brûlé. }

La litharge eſt du plomb empreint des impuretés du cuivre.

La ceruſe eſt du plomb empreint des pointes acides du vinaigre.

La myrrhe. *Voyez les Hiſteriques.*

Les balauſtes. *Voyez contre les Hemorragies.*

Contre la Gangrene.

La gangrene vient d'une coagulation du ſang dans les vaiſſeaux de quelque partie ; ce ſang ſe pourriſſant fait pourrir les chairs. Quand la gangrene vient d'une cauſe interieure, il faut donner des remedes interieurs, comme les ſudorifiques, en même temps qu'on en applique d'exterieurs.

Il faut ſcarifier la partie avant d'appliquer les medicamens.

Aloes. *Voyez les Purgatifs doux.*

Myrrhe. *Voyez les Hiſteriques.*

Teinture d'aloes. } Diſſolution de leurs parties huileuſes
Teinture de myrrhe. } dans l'eſprit de vin.

Elixir de proprieté. *Voyez les Antivomitifs.*

Eau de chaux. *Voyez les Vulneraires.*

Eau de la Reine d'Hongrie. *Voyez les Reſolutifs.*

Urine.

Eſprit volatil de ſel armoniac. *Voyez les Diaphoretiques.*

Eau d'arquebuſade. *Voyez les Reſolutifs.*

Eſprit de miel, c'eſt l'eſprit du miel tiré par la diſtilation.

Eſprit de vin camphré. *Voyez les Reſolutifs.*

Contre la Carie des os.

Ces remedes ſont deſtinés à faire ſeparer & exfolier l'os carié ; quant aux calus, c'eſt la nature elle-même avec le repos de la partie qui les forment.

Les remedes pour la carie approchent fort de la nature des cauſtics.

Le cautere actuel, qui eſt le feu.

La pierre à cautere, elle eſt compoſée de cendre gravelée & de chaux.

Eſprit de ſel, c'eſt un fort acide qu'on tire du ſel par la diſtilation.

Huile de camphre, diſſolution du camphre dans l'eſprit de nitre.

Huile de papier, c'eſt une huile tirée du papier par la diſtilation.

Des Corroſifs ou Rongeans.

Les corroſifs ſont ceux qui nettoyent les ulceres où il y a des chairs baveuſes ſans duretés, en les rongeant.

Egyptiac, compoſition faite avec miel, vinaigre & vert-de-gris.

Chaux vive.

Orpiment. *Voyez les Contrepoiſons.*

Arſenic. *Voyez les Contrepoiſons.*

Cuivre brûlé. *Voyez les Cicatriſans.*

Des Cauſtics.

Les cauſtics ſont des eſcarres, on s'en ſert très-bien aux ulceres qui ont des bords calleux, & aux abſcez qui ne ſont pas tout-à-fait meurs, & qu'on veut ouvrir.

Arſenic cauſtique, eſt un arſenic mêlé avec arſenic & ſouffre.

Huile glaciale d'antimoine, c'eſt un mélange de regule, d'antimoine & de ſublimé corroſif.

Eau forte, diſtilation d'eſprit de nitre & de vitriol.

Eſprit de nitre, liqueur tirée du ſalpêtre par la diſtilation.

Pierre à cautere. *Voyez contre la Carie des os.*

RECETTES
DE PLUSIEURS REMEDES
TANT INTERIEURS, QU'EXTERIEURS.

J'Ai choisi les remedes que j'ai pu trouver les plus généraux, & par conſequent ceux que l'experience a établis comme bons; ce qui me fait croire qu'avec la connoiſſance des cauſes des maux, on peut faire, au moyen de cette petite quantité de recettes, la medecine générale des chevaux. Ceux qui voudront en compoſer d'autres pourront avoir ſatisfaction en conſultant le Traité ci-devant.

Les preparations des medicamens des chevaux ſe reduiſent à peu de formules, elles ne conſiſtent pour l'interieur qu'en infuſions, qu'on nomme breuvages, décoctions & pillules: pour l'exterieur, en eaux, onguents, cataplaſmes, &c. Ceux-ci ſervent également aux hommes. A l'égard des premiers qui regardent l'interieur des chevaux, on en augmente conſiderablement les doſes; cet animal ayant beaucoup plus de volume & de force que les hommes.

MEDICAMENS INTERIEURS.
PURGATIONS ET BREUVAGES.
Purgations.

La purgation des chevaux eſt l'aloes.

Aloes . . . . . 2 onces.
Miel. . . . . 1 quarteron.

Mêlez le tout dans une pinte d'eau chaude, & donnez; ſi l'aloes n'a pû ſe reduire en poudre dans le mortier, faites-le fondre avec le pilon, en le preſſant & l'agitant, ayant ajouté un peu d'eau chaude.

Autre.

Aloes. . . . . 1 demie once.
Sené. . . . . 1 demie-once.

Jalap. . . . . 1 demie-once.

Le tout en poudre infusé 12 heures dans une chopine de vin.

Breuvages.

Ce qui s'appelle breuvages aux chevaux, n'est autre chose que des infusions, décoctions, ou mélanges de drogues qui conviennent suivant les indications. On fait les breuvages au moyen de quelques liqueurs, comme vin, eau de-vie, cidre, bierre, eau, &c.

Breuvage cordial.

De theriaque, *ou* d'orvietan, *ou* d'extrait de geniévre, mêlés dans une pinte de vin.

Vous verrez cy-après comment se fait l'extrait de geniévre.

Autres breuvages.

Pour composer les autres breuvages, comme pectoraux, carminatifs, &c. voyez les listes ci-devant. Vous doserez les plantes par poignées, les racines par onces & demie-onces, les fleurs par onces, les bayes & fruits par onces, & les liqueurs par pintes ou chopines.

Doses pour les chevaux.

Breuvages amers.

Comme je parle en bien des endroits des extraits amers, comme étant d'excellens desobstruans, je vais donner les moyens de les faire, après avoir dit qu'on peut se servir des amers de deux façons pour les donner en breuvage aux chevaux; la premiere est de prendre les herbes ameres par poignées vertes ou séches, & les ayant fait infuser dans de l'eau, faire chauffer cette eau, & faire avaler ce breuvage; la seconde façon est de tirer l'extrait de ces mêmes plantes, ainsi qu'il suit. Cet extrait se garde tant qu'on veut, & on compose le breuvage sur le champ, en dissolvant gros comme un œuf de cet extrait dans une liqueur chaude.

Herbes & extraits amers.

Absinthe.
Petite centaurée.
Chamæderis.
Gentiane.
Aristoloche.

Fumeterre.

Enula campana.

Pour faire les extraits amers, il faut prendre une bonne quantité de ces plantes, les faire bouillir & bien cuire dans l'eau. On laiſſe repoſer cette decoction pendant 24 heures, puis la mettant, après l'avoir paſſée, ſur un petit feu, on laiſſe évaporer l'eau juſqu'à ce qu'il reſte une lie ou une pâte qui eſt l'extrait qu'on demande, & qui ne ſe gâte point. La doſe eſt une once.

Extrait de geniévre.

Bayes de geniévre, 2 boiſſeaux.

Autant de ſceaux d'eau que de boiſſeaux de geniévre; faites bouillir à grand feu; quand le grain de geniévre ne poiſſera plus aux doigts, paſſez & exprimez, jettez les grains comme inutils, mettez l'eau empreinte du ſuc de geniévre ſur un petit feu pour évaporer l'eau; il reſtera une opiate ou extrait, que vous verſerez tout chaud dans des pots.

PILLULES.

Les pillules ont été inventées, pour premierement ôter le mauvais goût des drogues aux hommes, & ſecondement pour que ces drogues étant ſéches, reſtent plus long-tems à digerer: elles ſont preſque toutes purgatives, & la baſe en eſt communement l'aloes. Je ne conſeillerois pas de donner les purgatifs en pillules aux chevaux; ces drogues ne leur reſtent que trop dans le corps; mais on peut, ſi on veut, en compoſer pour d'autres indications. Il ne s'agit que de mettre les drogues en poudre, & d'en former des pillules par le moyen du miel, ou de quelque liqueur, opiate, ou pâte pour leur donner de la conſiſtance; mais ſurtout point de graiſſes, de quelque eſpéce que ce ſoit, ni de beurre.

Pillules fœtides, ou puantes.

Aſſa fœtida.
Bayes de laurier. } Parties égales.
Foye d'antimoine.

Pulveriſez-les ſeparement, & les mêlez: incorporez ce mêlange en le battant long-tems dans un mortier avec ce qu'il faudra de vinaigre pour faire une maſſe: vous prendrez en-

viron cinq onces de cette maſſe, dont vous ferez 2 ou 3 pillules. Ces pillules ſont ſtomachales.

GARGARISMES.

On ſeringue les gargariſmes dans la bouche du cheval avec une petite ſeringue, ou quand il a la bouche échauffée, ou mauvaiſe, ou bien pour adoucir l'inflammation du goſier.

Pour bouche échauffée, ou mauvaiſe.

Verjus. . . . . 1 pinte.
Miel. . . . . 1 quarteron.
Jus d'un citron.
Mêlez, & ſeringuez.

Pour l'inflammation du goſier.

Orge entier. . . . . 1 once.
Sommités de ronces & d'aigremoine, de chacun une poignée.
Miel roſat. . . . . 1 once ½.
Criſtal mineral. . . . . 2 gros.
Eau. . . . . 1 pinte.
Faites bouillir l'orge, ajoutez les herbes, faites cuire juſqu'à conſomption du tiers : coulez, & dans une chopine de la liqueur ajoûtez le miel & le criſtal mineral.

POUDRES.

Oetiops mineral.

Mêlez enſemble deux parties de fleurs de ſouffre avec une partie de vif argent : on y met le feu, & il reſte une poudre noire.

C'eſt un très-bon fondant pour les chevaux : on en donne juſqu'à une once en breuvage.

Sel polycreſte.

Ce ſel étant fait par le moyen de la chimie, on ne peut guéres le compoſer ſans être artiſte ; mais on en trouve chez les Apoticaires. Il ſuffit de dire que c'eſt un ſalpêtre fixé par le ſouffre au moyen du feu.

Foye d'antimoine.

Antimoine en poudre. . . . . 16 onces.
Salpêtre en poudre. . . . . 16 onces.

Mêlez enſemble, mettez ce mélange dans un mortier de fer que vous couvrirez d'une tuile qui ne couvre pas cependant pas tout-à-fait le mortier ; par l'ouverture vous porterez juſqu'aux poudres un charbon allumé, que vous retirerez tout de ſuite, il ſe fera un bruit ſoudain & une fermentation ; quand cette fermentation ſera ceſſée & le mortier refroidi, vous le renverſerez, & ce qui eſt dedans qui reſſemble à une pierre de la couleur d'un foye, ſortira : c'eſt le foye d'antimoine. Les parties écailleuſes qui ſe forment autour du mortier, s'appellent les ſcories.

Cette compoſition fait tranſpirer les chevaux, rafraîchit, redonnant au ſang ſa liquidité.

Poudre d'acier.

Prenez des lingots d'acier ce que vous en voudrez, faites-les extrêmement rougir au feu, & l'acier tout rouge, vous en approcherez un bâton de ſouffre, le ſouffre & l'acier ſe fondront enſemble, que cette fonte tombe dans un ſceau d'eau froide, dans lequel ayant ſeparé l'acier du ſouffre fondu, vous le pilerez dans un mortier en poudre ſubtile, dont vous mêlerez dans l'avoine mouillée, ou dans le ſon une once à chaque fois ; cette poudre eſt excellente pour les obſtructions de la poitrine, pour la pouſſe, enfin cette poudre eſt un bon déſobſtruant.

LAVEMENS.

Les lavemens ſervent premierement à vuider les entrailles, & enſuite à adoucir les âcretés des inteſtins, à diſſiper les vents, tuer les vers, ôter les douleurs ; c'eſt pourquoi on les fait ordinairement émolliens, adouciſſans, quelquefois purgatifs, quelquefois aſtringens pour raffermir l'anus relâché.

Pour les faire émolliens qui eſt le cas le plus ordinaire, on ſe ſert par poignées des 5 herbes émollientes ; ſçavoir, mauve, guimauve, parietaire, poirée, & feneçon ; on en fait une decoction, à laquelle on ajoute du lait, des œufs, de la graine de lin, de l'huile, de l'opium, quand il s'agit d'appaiſer les douleurs,

douleurs, enfin des drogues pour chaque indication, leſquelles on choiſira à volonté en leur lieu dans la liſte cy-devant; ſi on veut les rendre purgatifs, une pomme de coloquinte, ou une once de feuilles de ſené.

Demi-Lavement aſtringent.

Vin. . . . . 1 pinte.
Roſes de provins. . . . . 1 poignée.
On fait bouillir les roſes de provins dans le vin.

MEDICAMENS EXTERIEURS.

ONGUENS.

Les 4 onguens des Maréchaux ſont l'althea, le populeum, le baſilicum & l'huile de laurier: ils ſont tous quatre pris enſemble, adouciſſans, fortifians, ſuppuratifs & reſolutifs. L'huile de laurier n'eſt pas un onguent: nous allons les detailler.

Onguent d'Althea, ou de Guimauve.

Racines de guimauves nouvelles, & coupées menu. ½ livre.
Graine de lin, de fænugrec, & de l'oignon de ſcille coupés bien menu, de chacun. . . . . 8 livres.
Eau de fontaine. . . . . 8 livres.
Cire jaune. } de chacun . . . . . 1 livre.
Réſine. }
Terebenthine de Veniſe. }
Galbanum. } de chacun 2 onces.
De la gomme ammoniac pulveriſée. }

Mettez la guimauve bien nettoyée dans un pot de terre verniſſé, les graines & l'oignon de ſcille, verſez l'eau bouillante, couvrez le pot, mettez-le ſur les cendres chaudes 24 heures, enſuite faites bouillir, agitant de tems en tems avec une ſpatule juſqu'à conſiſtence d'huile groſſiere; coulez enſuite avec expreſſion; faites cuire cette huile coulée juſqu'à conſomption de l'humidité de l'eau, puis vous y ferez fondre la cire, la réſine, la terebenthine & le galbanum purifié par le vinaigre *; & quand la matiere ſera preſque refroidie, on y mêlera la gomme, & l'onguent ſera fait.

* On purifie le galbanum en l'écraſant par petits morceaux, les mettant enſuite tremper dans le vinaigre quelques heures, on le fera fondre ſur un petit feu, on paſ-

Cet onguent eſt émollient, humectant, fortifiant & reſolutif.

Onguent Baſilicum, *ou Suppuratif.*

Cire jaune.
Suif de mouton.
Réſine.
Poix noire.
Terebenthine de Veniſe. } de chacun. . . demie livre.

Huile d'olive. . . . . 2 livres & demie

Concaſſez la réſine & la poix noire, coupez par morceaux la cire & le ſuif, mettez le tout fondre dans l'huile ſur un feu mediocre, coulez la matiere fondue, mêlez la terebenthine, l'onguent ſera fait.

Il eſt digeſtif & ſuppuratif.

Onguent Populeum.

Boutons de peuplier cueillis quand ils commencent à s'ouvrir, & à faire voir la pointe des feuilles. . . . 1 livre.

Graiſſe nouvelle de cochon. . . . . 4 livres.

Feuilles concaſſées { de pavot noir. / de mandragore. / de juſquiame. / de morelle. / de tripe-madame. / de joubarbe. / de laituë. / de glouteron. / de nombril de Venus. / de violettes. / de ſommités de Venus. } de chacun 4 onces.

On écraſera bien les boutons dans un mortier, & les ayant mis dans un pot de terre, on verſera deſſus la graiſſe fondue, on couvrira le pot, & on gardera juſqu'au mois de May ou Juin pour recueillir les plantes ſuſdites. On pilera leurs feuilles dans un mortier de marbre, & on les fera cuire avec la

ſera & exprimera fortement par une eſtamine : on remettra le marc dans de nouveau vinaigre ſur le feu, on paſſera une ſeconde fois, on mêlera les deux enſemble, on remettra le tout ſur le feu pour faire évaporer toute l'humidité juſqu'à conſiſtence d'emplâtre.

graiſſe de porc & les boutons de peuplier, juſqu'à conſomption de l'humidité : on coulera, on laiſſera repoſer, & on ſeparera l'onguent de ſes ordures.

Il eſt très-adouciſſant, & il appaiſe les douleurs.

Huile de laurier.

Bayes de laurier nouvelles & mûres à volonté, concaſſez-les bien, mettez-les dans une chaudiere, verſez deſſus aſſez d'eau pour qu'il y en ait un pied par-deſſus, faites boüillir une heure au-moins, coulez tout de ſuite, preſſez & exprimez très-fort, laiſſez refroidir, & ramaſſez l'huile groſſiere qui nagera ſur l'eau ; on a une ſeconde huile, mais qui n'eſt pas ſi bonne que la premiere, en battant le marc, le remettant dans l'eau boüillir, & faiſant au reſte comme deſſus.

Elle eſt très-fortifiante, émolliente & reſolutive.

Onguent roſat.

Graiſſe de porc nouvelle. . . . . 6 livres.
Roſes pâles nouvelles. . . . . 6 livres.

Lavez bien la graiſſe, après en avoir ôté les peaux, pilez legerement les feuilles des roſes : mettez le tout dans un pot de terre couvert au ſoleil pendant 7 jours, remuant de tems en tems avec une ſpatule de bois, enſuite faites cuire à petit feu 1 heure ou 2, coulez & exprimez fortement, remettez autant de nouvelles roſes qu'auparavant, ſuivez enſuite le même procedé, & l'onguent ſera fait.

Il eſt reſolutif & adouciſſant.

Ægyptiac.

Vinaigre excellent. . . . . 28 onces.
Miel, du meilleur. . . . . 14 onces.
Verd-de-gris. . . . . 10 onces.

Mettez le verd-de-gris en poudre, faites cuire avec le miel & vinaigre juſqu'à conſiſtence d'onguent.

Il deterge & nettoye bien les playes, mange les mauvaiſes chairs, & reſiſte à la gangrene.

Nota. Quand on le veut rendre plus cauſtic, on y mêle ſur le champ qu'on l'employe l'alun brulé, & on le rend plus vulneraire en y mettant de même de l'encens.

Onguent Pompholix.

Huile roſat. . . . . 20 onces.
Suc de graine de morelle. . . . . 8 onces.
Cire blanche, ou jaune. . . . . 5 onces.
Ceruſe lavée. . . . . 4 onces.
Plomb brûlé pulveriſé. . . . . 2 onces.
Encens en poudre ſubtile. . . . . 1 once.

Faites boüillir à petit feu le ſuc & l'huile juſqu'à ce que le ſuc ſoit conſommé, puis paſſez l'huile pour la ſeparer de ſon marc, mettez-y fondre la cire, puis ayant retiré du feu, vous y mêlerez les poudres, & l'onguent ſera fait.

Il deſſeche, & appaiſe les inflammations.

Onguent gris, ou de Naples.

Vif argent. . . . . 6 onces & demie.
Graiſſe de cochon. . . . . 4 livres.
Terebenthine de Veniſe. . . . . 4 onces.

On éteindra le vif argent dans la terebenthine en l'agitant fortement 5 ou 6 heures dans un mortier de bronze, on y mêlera enſuite la graiſſe petit à petit, & l'onguent ſera fait.

Il eſt bon pour toutes les demangeaiſons du cuir, & pour tuer la vermine.

Infuſion de tabac.

On fera le même effet ci-deſſus en prenant des feuilles de tabac une poignée dont on fera une forte infuſion dans une pinte de vinaigre avec du ſel; le tout à froid, & on en frotera.

Baume verd de M^de. Feuillet.

Huile de lin tirée ſans feu. . . . . 1 livre.
Huile d'olive. . . . . 1 livre.
Huile de laurier. . . . . 1 once.
Terebenthine de Veniſe. . . . . 2 onces.
Huile de bayes de geniévre. . . . 1 once & demie.
Huile de geroffle. . . . . 1 dragme.
Verd-de-gris. . . . . 3 dragmes.
Aloes ſuccotrin. . . . . 2 dragmes.
Vitriol blanc. . . . . 1 dragme & demie.

Mettez en poudre fine l'aloes, le vitriol & le verd-de-gris,

vous mêlerez la terebenthine ſur le feu avec les huiles de lin, d'olive, & de laurier, laiſſez à-demi refroidir, puis mêlez-y les poudres, agitant quelque tems le tout, enſuite mettez les huiles de geroffle, de geniévre, & le baume ſera fait.

Il nettoye les playes & les ulcéres, aide à faire revenir les chairs & à cicatriſer : il eſt bon encore pour les morſures des bêtes venimeuſes.

Beurre d'aiguille.

Eau forte. . . . . 2 onces.
32 aiguilles de cette longueur. . . . . —
Huile d'olive. . . . . 4 onces.
Un gobelet à bierre de verre de fougere.

Il faut caſſer les aiguilles en deux, & rejetter toutes celles qui ne caſſeront pas net, les mettre dans le gobelet, y verſer l'eau forte, & enſuite l'huile, mettre le tout ſur la cendre chaude l'eſpace de 8 ou 9 heures : on laiſſe enſuite refroidir, & le lendemain on trouve une eſpéce de beurre dans le gobelet qui nage ſur l'eau-forte ; on laiſſe tomber petit à petit ce beurre dans de l'eau de fontaine : on le lave bien dans ladite eau un moment, puis on le garde dans un pot bien bouché, il dure un an & plus.

Il eſt bon pour nettoyer & cicatriſer les playes, ulcéres & gangrene & pour la chûte des eſquilles.

CHARGES, OU CATAPLASMES, EMMIELURES, EMPLASTRES BLANCHES, ET REMOLADES.

Ces quatre noms ſont à peu-près le même remede, c'eſt-à-dire, un remede qui ſert à adoucir les douleurs des parties où on l'applique, à en ôter la chaleur, & à détendre ou amolir. Les petites differences qu'il y a entre tous ces noms, conſiſtent en ce qu'on met du miel dans l'emmielure, du lait dans les emplâtres blanches, & qu'une charge ou cataplaſme quand il eſt employé au pied, prend le nom de remolade.

Charge, ou Cataplaſme.

Lie de vin. . . . . 6 pintes.
Poix de Bourgogne.
Poix noire.
Terebenthine commune. } de chacun une livre.
Saindoux.

Emmielure.

Ajoûtez à ce que deſſus une livre de miel.

Emplâtre blanche.

Au lieu de lie de vin, mettez une pinte de lait.

On fait fondre les poix ſur un petit feu, enſuite on y mêle les autres drogues, & on ajoûte de la farine pour donner corps. On applique chaud.

Quand on veut fortifier les nerfs, comme en cas d'efforts, ſur une pinte de la charge on ajoûte un verre d'eſſence de terebenthine, qu'on ne doit mêler que quand la charge eſt hors du feu, il faut la remuer beaucoup; car elle ſe mêle difficilement.

Quand on veut aider la ſuppuration, au lieu d'eſſence on ajoûte un peu de ſuppuratif.

Cataplaſme adouciſſant.

Mie de pain blanc.	1 quarteron.
Lait frais tiré.	demi-ſeptier.
De ſaffran en poudre.	1 gros.
Jaunes d'œufs.	2

Faites cuire le pain avec le lait, remuant inceſſamment en conſiſtence de bouillie épaiſſe, retirez du feu & y ajoûtez le ſaffran & les œufs.

Remolade.

Fricaſſez de la fiente de cochon avec de l'huile de noix, & mettez chaudement dans le pied.

EMPLASTRES.

Les emplaſtres ſont plus durs que les onguents.

Emplaſtre divin, ou Manus Dei.

Litharge d'or preparée.	1 livre & demie.
Huile commune.	3 livres.
Eau de fontaine.	2 livres.
Pierre d'aimant en poudre fine.	1 quarteron.
Pierre calaminaire.	3 onces.

Gomme ammoniac.
Galbanum.
Oppoponax.
Bdellium. } de chacun . . . . . 3 onces.

Myrrhe.
Oliban.
Maſtic.
Verd-de-gris.
Ariſtoloche ronde. } de chacun . . . 1 once & demie.

Cire jaune. . . . . 8 onces.
Terebenthine. . . . . 4 onces.

Mettez dans une baſſine ſur un bon feu la litharge, l'huile, & l'eau, faites boüillir, agitant toujours avec une ſpatule de bois juſqu'à conſiſtence d'emplâtre, jettez-y enſuite petit-à-petit les gommes en poudre, la cire en petits morceaux, & la terebenthine; puis à demi refroidi mêlez-y le verd-de-gris & l'ariſtoloche pulveriſés, & l'emplâtre eſt fait.

Il reſout, amolit, cicatriſe, il eſt par conſequent bon pour les playes, ulceres, tumeurs & contuſions.

Emplâtre oxicroceum.

Cire jaune.
Poix de Bourgogne.
Colophone. } de chacun. . . . . 1 livre.

Terebenthine. . . . . 4 onces.

Gomme ammoniac.
Galbanum.
Myrrhe.
Encens.
Maſtic.
Saffran en poudre. } de chacun. . . . . 3 onces.

Faites cuire ou liquifier la cire, la poix, & la colophone, puis ajoûtez toutes les gommes qui auront été pulveriſées, & la terebenthine, faites cuire à conſiſtence d'emplâtre, puis quand le tout ſera preſque refroidi ajoûtez le ſaffran, & l'emplâtre ſera fait.

Il ramolit, reſout, fortifie & adoucit.

Emplâtre de ſouffre, *ou* de ſulphure.

Pour faire cet emplâtre, il faut avoir du baume de ſouffre,

qui ſe fait ainſi : prenez des fleurs de ſouffre 1 once & demie, & de l'huile de noix ou de lin, ou commune demie-livre, mettez-les en digeſtion dans une fiolle ou bouteille à long col, juſqu'à ce que l'huile paroiſſe rouge : vous la verſerez alors par inclination.

Du baume de ſouffre. . . . . 3 onces.
Cire. . . . . ½ once.
Colophone. . . . . 3 dragmes.
De la myrrhe autant que de tout le reſte.

Faites fondre le tout ſur un petit feu, excepté la myrrhe, qui ſera en poudre ſubtile que vous ajoûterez enſuite, remuez toûjours juſqu'à conſiſtence d'emplâtre mol.

Emplaſtre diachilum avec les gommes.

Je ne décris point la maniere de faire cet emplâtre, il eſt trop compoſé & trop difficile à faire ; on en trouvera de tout fait chez les Apoticaires ; mais on peut y mêler ſoi-même les gommes qui ſont, de la gomme ammoniac, galbanum, bdellium & ſagapenum ; qu'on mettra en poudre, en les mettant un peu ſecher au ſoleil, ou devant le feu, avant de les piler, & après avoir chauffé l'emplâtre ; on ne les mettra dedans, que quand il ſera plus d'à moitié refroidi.

Cet emplâtre eſt excellent avec les gommes pour digerer les matieres, les meurir, les cuire & reſoudre.

Emplâtre de vigo avec le mercure.

L'emplâtre de vigo avec le mercure eſt une trop grande compoſition, pour en donner ici la deſcription. On en trouve chez les Apoticaires : il ſuffit de dire qu'il eſt très-reſolutif, & très-bon pour amolir & diſſiper les humeurs froides, les loupes, &c.

Emplâtre de ciguë.

Gomme ammoniac diſſoute dans le ſuc de la grande ciguë. . . . . 2 livres.
Cire jaune. . . . . 8 onces.

Tirez le ſuc de la ciguë par expreſſion, concaſſez 3 livres de gomme ammoniac, mettez-la dans une terrine, & par-deſſus, de votre ſuc environ 4 livres ; laiſſez ainſi le tout pendant 5 ou 6 heures ſur les cendres chaudes, faites boüillir doucement enſuite

enſuite environ un quart-d'heure : quand la gomme eſt diſſoute, paſſez & exprimez fortement, ajoûtez enſuite la cire coupée par petits morceaux; faites cuire, remuant avec une ſpatule juſqu'à conſiſtence d'emplâtre : cet emplâtre eſt très-reſolutif, & bon pour les groſſeurs qui reſiſtent.

Emplâtre d'André de la Croix.

Poix réſine.		1 livre.
Terebenthine.	de chacun	2 onces.
Huile de laurier.		
Gomme elemy.		4 onces.

Faites fondre le tout enſemble; puis, après avoir paſſé par un tamis pour ôter les ordures, l'emplâtre ſera fait.

Outre ſa vertu qui eſt de nétoyer & de conſolider les playes, il en a une autre à l'égard des chevaux ; car comme il tient & ſe colle très-fort à l'endroit où on l'applique, il eſt excellent lorſqu'on veut faire tenir un remede dans les endroits où on ne peut faire de ligature qui tienne, ni de bandage ; alors on en enduit le tour d'un cuir doux ſous lequel on enferme le medicament appliqué, & toutes les fois qu'on veut lever l'appareil, la partie de l'onguent à laquelle on aura approché une pêle rouge, ſe detachera : on panſe le mal, puis on applique derechef la partie detachée qui reprend ſa place quand elle eſt chaude ; cependant ſi on faiſoit chauffer le même endroit trop ſouvent, il faudroit y mettre de nouvel onguent ; car petit à petit il perd ſa vertu tenace.

BAINS.

Prenez des herbes aromatiques & des émolliens par poignées, faites-les boüillir une demie-heure dans de l'eau, & en baſſinez la partie enflée chaudement, vous ſervant du marc des herbes pour froter. On fait rechauffer la même compoſition pour refroter. Ces bains ſont reſolutifs pour diſſiper les enflures & la douleur.

Bain d'eau, ou Douche.

Mettez de l'eau chaude dans la grande ſeringue, qu'elle ſoit de la chaleur d'un lavement, & en ſeringuer ſur le mal d'un peu loin & avec force pluſieurs fois par jour ; il faut con-

tinuer très-long-tems ce remede qui eſt excellent pour fondre les groſſeurs dures des parties nerveuſes.

DIVERS AUTRES REMEDES.

Eau de merveille, ou d'Alibour.

Couperoſe blanche en poudre.	2 onces
Vitriol bleu, ou de Chipre en poudre. . . .	½ once.
Saffran.	1 gros.
Camphre.	1 gros.

Ayez une bouteille de grès d'environ 2 pintes & demie, & d'autre part ayez 2 pintes d'eau (celle de riviere eſt preferable) vous broyerez le camphre dans un mortier avec 2 cuillerées d'eſprit de vin : quand il ſera fondu, verſez-le dans la bouteille, mettez enſuite le ſaffran dans le mortier, broyez-le avec un peu d'eau de vos 2 pintes, verſez dans la bouteille, mettez enſuite le vitriol & la couperoſe dans le mortier : broyez encore avec de l'eau de vos 2 pintes, mettez dans la bouteille avec le reſte des 2 pintes d'eau : remuez ladite bouteille pluſieurs fois pendant 24 heures, & ne vous en ſervez que le ſur-lendemain. Quand on veut employer cette eau, il faut remuer la bouteille, & l'employer un peu plus que tiéde : on trempe des plumaceaux dedans.

Cette eau nétoye & digere les matieres des playes, elle eſt très-vulneraire ; mais elle ne vaut rien ſur les parties nerveuſes.

Teinture d'aloes.

Myrrhe. } partie égale.
Aloes. }
Eſprit de vin.

On met l'aloes & la myrrhe en poudre dans une bouteille, & aſſez d'eſprit de vin pour qu'il y en ait environ 4 doigts par-deſſus les drogues. Enfoncez ladite bouteille bien avant dans du fumier nouveau de cheval, & l'y laiſſez trois ſemaines, & la teinture ſera faite.

C'eſt un excellent remede pour reſoudre, nétoyer les playes, & les préſerver de la gangréne.

Pierre vulneraire à froid.

Tartre de vin blanc en poudre impalpable. . . 1 livre.

Limaille d'acier. . . . . ½ livre.
Eau-de-vie.

Mettez le tartre & la limaille dans une terrine de grès, arroſez-les avec de l'eau-de-vie, remuant avec la ſpatule, & laiſſez par-deſſus les poudres l'épaiſſeur d'environ un petit demi-doigt d'eau-de-vie : couvrez la terrine d'une planche, remuez 2 fois par jour, & remettant de l'eau-de-vie à meſure qu'elle s'imbibe, conſervez-en toûjours la même épaiſſeur ſur les poudres : continuez toûjours ainſi, juſqu'à ce que vous voyez la compoſition devenir en pâte comme de la poix noire ; ce qui arrive au bout d'environ 40 jours dans les tems chauds, & plus tard dans le froid. Alors vous en formerez des boules que vous ferez ſecher.

On employe cette pierre en en laiſſant fondre aſſez dans de l'eau demi-tiéde pour qu'elle teigne cette eau-de-vie d'une forte teinture tirant ſur le noir. On en imbibe des plumaceaux qu'on met ſur les playes ; on en ſeringue quand les playes ſont profondes, & même on en fait avaler dans du vin un tiers d'once en trois priſes de 3 en 3 heures dans du vin ſi la playe penétre dans l'intérieur.

Cette pierre eſt très-vulneraire, & deterge fort bien.

Digeſtif.

Terebenthine bien claire. . . . . 1 livre.
Maſtich.
Myrrhe. } de chacun. . . . . ½ once.
Oliban.
Jaunes d'œufs. . . . . N°. 3.

On pulveriſera ſubtilement les 3 gommes : on les mêlera avec la terebenthine, puis on y ajoûtera les blancs d'œufs, on agitera bien le mêlange, & le digeſtif ſera fait.

Il digere & diſpoſe les matieres à ſuppuration : on en applique avec des plumaceaux.

Défenſif.

Le défenſif ne ſert guéres qu'aux pieds pour empêcher la matiere de ſouffler au poil, ou pour empêcher les humeurs de tomber ſur les pieds. C'eſt proprement un reſtrinctif.

Du vinaigre.
De la ſuye de cheminée. } A volonté.
Des blancs d'œufs.

On foüette les blancs d'œufs, & on mêle le tout en consistence de bouillie, & on l'employe sur des plumaceaux.

Emplâtres retoires, ou vessicatoires.

La base des retoires est ordinairement les cantharides: on les mêle avec la terebenthine & le levain; mais ceux-ci ne conviennent guéres aux chevaux, parcequ'elles détruisent le poil; celui qui leur convient le mieux, est celui qu'on appelle onguent de *Scarabeus*, ou à son défaut celui des saints Martins, parceque faisant le même effet des cantharides, ils ne détruisent nullement le poil; attendu que, quoiqu'il tombe, il revient après l'effet de ces vessicatoires: ils sont nommés ainsi à cause qu'ils causent des vessies sur la peau.

Pl. V. Le scarabeus M. est un animal pesant, noir, marchant lentement: le corps de cet insecte est rempli d'une huile caustique qui fait la baze du retoire: il se trouve dans May & Juin aux heures les plus chaudes du jour dans les hayes, dans les sainfoins, &c. c'est proprement un escarbot sans aîles, qui est suivant les apparences, la femelle d'un mâle plus alerte qu'elle. On appelle ces insectes *scarabei onctuosi*: on en ramassera jusqu'à 300 qu'on mettra dans une livre d'huile de laurier; on les y peut jetter les uns après les autres à mesure qu'on les ramasse; mais je crois qu'il vaudroit mieux les y jetter tous ensemble, ils y sejourneroient le même tems, & l'onguent en seroit plus parfait. C'est pourquoi à mesure qu'on les amasseroit, il n'y auroit qu'à les mettre dans une boëte avec des feuilles *d'arum*, ou pied-de-veau dont ils se nourriront très-bien, & quand on en aura ramassé 300, on les remettra dans l'huile de laurier; on les y laissera trois mois, puis on passera dans un linge afin d'ôter de l'huile les pieds, chapes d'aîles & têtes, & le retoire sera fait.

Voyez cette plante pl. II. cy-après.

Dans les jours chauds, & dans Juin & Juillet on voit de toutes parts dans les prés & dans les bois une espéce d'insecte très-beau à voir, c'est encore un escarbot; il s'en trouve de plus gros & de plus petits: les gros sont à peu près de la grosseur d'un haneton: les chapes qui couvrent leurs aîles sont vertes & dorées, ainsi que leur tête & leur corselet: ils courent très-vîte. Ce sont ces animaux qu'il faut supposer au scarabeus, quand on n'en trouve point: on les met de même dans l'huile de laurier, & ils font un vessicatoire approchant de la vertu du scarabeus. A l'égard de la description que le Parfait Maréchal fait

d'un insecte noir gros comme une feverole, qu'il nomme des vers, je m'imagine que quelqu'un lui en a imposé, cet animal étant introuvable ; mais celui-ci qu'il vouloit apparemment designer & que sans doute il n'avoit jamais remarqué, est très-commun, on le nomme un S. Martin, une couturiere, un orfévre L. On l'appelle S. Martin, parce qu'on en voit beaucoup vers la S. Martin d'été qui est au commencement de Juillet. Pl. V.

Les retoires sont faits pour amener à resolution les grosseurs qui se trouvent sur les parties nerveuses, & qui resistent aux autres remedes.

Ceroine.

Quand on veut que le feu qu'on aura mis quelque part fasse une grande escarre, on remettra dessus de la poix noire qu'on chauffera ensuite avec la pelle rouge pour qu'elle s'applique sur la partie, & de la bourre filasse hachée, ou vieille corde, pour que le tout fasse un corps pour l'enlever quand on voudra.

Cette composition qui est fort simple, se nomme improprement ceroine, car il n'y entre point de cire.

DES SECRETS, PAROLES, PACTES, CHARMES ET FOLETS.

IL n'y a guéres de matieres où l'ignorance ait eu ſi beau jeu pour faire valoir ſes effets, qu'à l'égard des chevaux: j'appelle effets de l'ignorance tout ce qu'elle conçoit d'idées vagues, & ſans fondement, qu'elle exécute en l'air, s'imaginant que ſes chimeres lui ſuffiſent pour être dedommagée des ſciences qui lui manquent. On peut donc dire que l'ignorance poſant ſes principes ſur elle-même, dont l'un des plus conſiderables eſt la ſuperſtition, a enfanté à l'égard des chevaux les paroles miſterieuſes, les pactes, les charmes, les folets qui abuſent le vulgaire trop credule, & dont on a tant de peine à le faire revenir à cauſe de ſon penchant à adopter preferablement ce qui s'éloigne de l'ordre commun de la nature, & à ſe laiſſer aller avec plaiſir au chatouillement d'horreur que lui cauſent ces idées fantaſtiques. Mais quand on veut penſer ſolidement & utilement, & acquerir de veritables connoiſſances, la premiere choſe qu'on doit faire eſt d'éloigner de ſon eſprit ce qui ne poſe ſur aucun principe, d'impoſer ſilence à une imagination dereglée, & enfin de chercher des voyes ſûres qui puiſſent conduire à la verité; c'eſt en ſuivant cette methode que le voile ſe tire peu à peu, & on eſt étonné à la fin d'avoir penſé que l'on voyoit clair dans des tems où on étoit enfoncé dans une obſcurité profonde. C'eſt ainſi que les pratiques ſuperſtitieuſes des Maréchaux s'évanouiront, & feront place à la ſcience des Medecins. Voit-on que quelqu'un de ceux cy diſe des paroles pour la gueriſon de quelque maladie que ce ſoit? Les Intelligences auroient-elles refuſé leurs communications aux Medecins pour la ſanté des hommes, & l'auroient-elles accordée par preference à ceux qui les invoquent en faveur des chevaux. Les Charlatans ſont encore un genre de trompeurs qui abuſent à leur profit de l'eſtime qu'ils acquierent dans le public: pour un ou deux ſecrets (c'eſt-à-dire, remedes) qu'ils ont trouvés par hazard, ou qui leur ont été communiqués, ces gens avancent hardiment que leurs drogues guériſſent de tous les maux; enfin qu'ils ont le re-

mede univerſel. Ils prononcent par ce ſeul mot leur condamnation dans l'eſprit des perſonnes inſtruites & judicieuſes, tant à l'égard du remede, que par rapport au profit illegitime qu'ils veulent en tirer, & qu'ils tirent en effet ſouvent aux dépens de la ſanté de ceux qui y mettent leur confiance. La compoſition de leur remede eſt leur veritable ſecret qu'ils gardent inviolablement. Le Charlatan ſçait que tout homme qui annoncera des choſes nouvelles & non connues, ne manquera jamais de trouver gens qui les lui faſſent valoir: ils ne s'apperçoivent que trop que la ſimplicité de la verité demontrée nous fait tomber dans une eſpéce d'indolence, & que nous n'y prenons plus qu'une part aſſez froide. Rien en effet n'eſt ſi commun que d'entendre dire: Quoi n'eſt-ce que cela! Nous nous étions faits avant d'être inſtruits un plan compoſé, & des idées imaginaires, ayant toûjours pour objet des choſes ſurnaturelles, & nous tombons du haut de notre édifice, auſſi-tôt que les tenebres ſe diſſipent; n'importe, la chûte en eſt heureuſe. C'eſt ce qui fait revenir à eux tous les jours ceux qui croyent aux Eſprits, & qui a fait rentrer dans leur maiſon pluſieurs particuliers deſabuſés de leur effroi. Une maiſon eſt remplie d'Eſprits, on les voit, on les entend: on tremble ſeulement quand on en parle: on mettroit ſa main au feu que ces bruits ne peuvent être naturels. Un ſeul plus hardi qui entreprend de s'éſ'éclaircir du fait, découvre que la cauſe du bruit qu'on a entendu n'eſt quaſi rien; alors tout le monde dit: quoi n'étoit-ce que cela! & on reprend ſa tranquillité toûjours occaſionnée par la connoiſſance de la verité. A l'égard de la vertu de ce qu'on appelle des paroles dont nous nous ſommes un peu écartés, je dirai encore que c'eſt un moyen ſûr pour conſerver ſa recette, quoiqu'on s'en ſerve à la vûe de ſpectateurs trop ſimples pour devoiler la ruſe. Ces paroles ſont preſque toûjours accompagnées de quelques remedes qu'on fait devant ou après; mais comme on s'imagine que ſans elles le remede n'auroit pû produire aucun effet, on ſe garde bien de s'en ſervir, ſûrs qu'il ne réuſſiroit pas ſans les paroles myſterieuſes que le trompeur n'a pas manqué de dire ſi bas que perſonne ne les a entendues, & qui ſouvent ſont forgées à plaiſir, ou ne ſont d'aucune langue; témoin les recettes ſuivantes que j'ai tirées d'un manuſcrit plein de ces ſortes de ſecrets pour beaucoup de maladies

de chevaux. Les voici, pour la rage, *Iram quiram caffram caffrantem tronſque ſecretum ſecurit, ſecuricit, ſecurſit, ſeducit*, écrire ſur du papier, le rouler, & le faire avaler au cheval dans du beurre. Autre pour cheval qui a les avives : *Avives qui êtes vives, je vous prie & vous ſupplie que vous vous retiriez de deſſus ma bête, ainſi que fit le diable d'enfer au vendredy beny avant l'eau benite.* Il faut nommer le poil du cheval. On voit bien que celui qui les avoit recueillies étoit plus ignorant que ſorcier.

Les folets, dit-on, panſent les chevaux, & quand on voit qu'un cheval a les crins tortillés de façon qu'on ne les peut defaire, c'eſt le follet qui y a mis ſa marque, & celui qui les demêlera, mourra dans l'année. J'eſpere qu'on jugera de cette extravagance ſuivant ce qui vient d'être dit à l'occaſion des autres dont j'ai fait le detail. Il ſeroit ſuperflu de m'étendre davantage à cet égard, laiſſant la déciſion de toutes ces momeries aux Lecteurs cenſés. J'aurai fait un grand bien ſi mes raiſons peuvent déſabuſer pour toûjours ceux qui ont eu juſqu'ici quelque penchant pour le myſterieux & le ſurnaturel de cette eſpéce.

FIN.

Delphinium platani folio staphisagria dictum
staphisaigre herbe aux poux.

Licoperdon Vulgare. Vesce de Loup



Azarum, Cabaret

Ricinus Vulgaris
Ricin

Tragacantha. Barbe renard ou Espine de Bouc





Bryonia aspera siue alba baccis rubris
Couleuvree

b
a

Helleborus niger angustioribus foliis
Ellebore noir

a

Convolvulus
Soldanelle
ou
maritimus nostras
Chou marin

a
a

Aloe
Aloes
Soccotrina hepatica
caballina

Dracunculus poliphyllus
Serpentaire

1
a
3
2

Arum Vulgare
non maculatum
Pied de Veau

Jalappa off. fructu
rugoso
Jalap ou
Belle de
Nuit

a



Thimelea laurifolio sempervirens sive Laureola mas. Laureole

Thimelea laurifolio deciduo sive laureola Femina Bois gentil

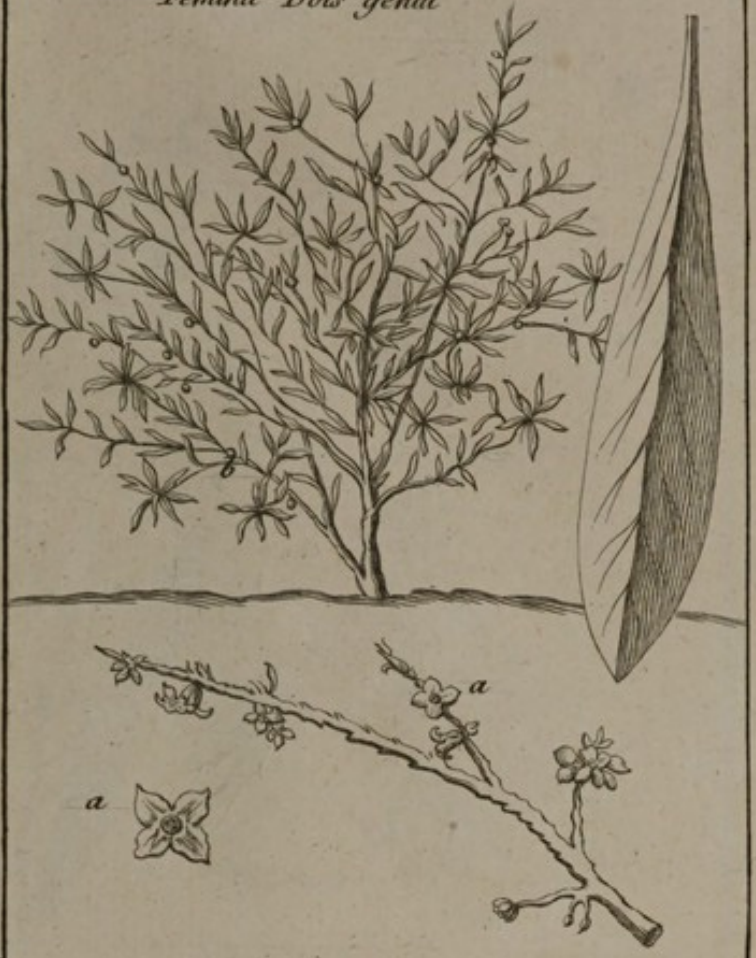

cucumis concombre

Silvestris asininus dictus Sauvage

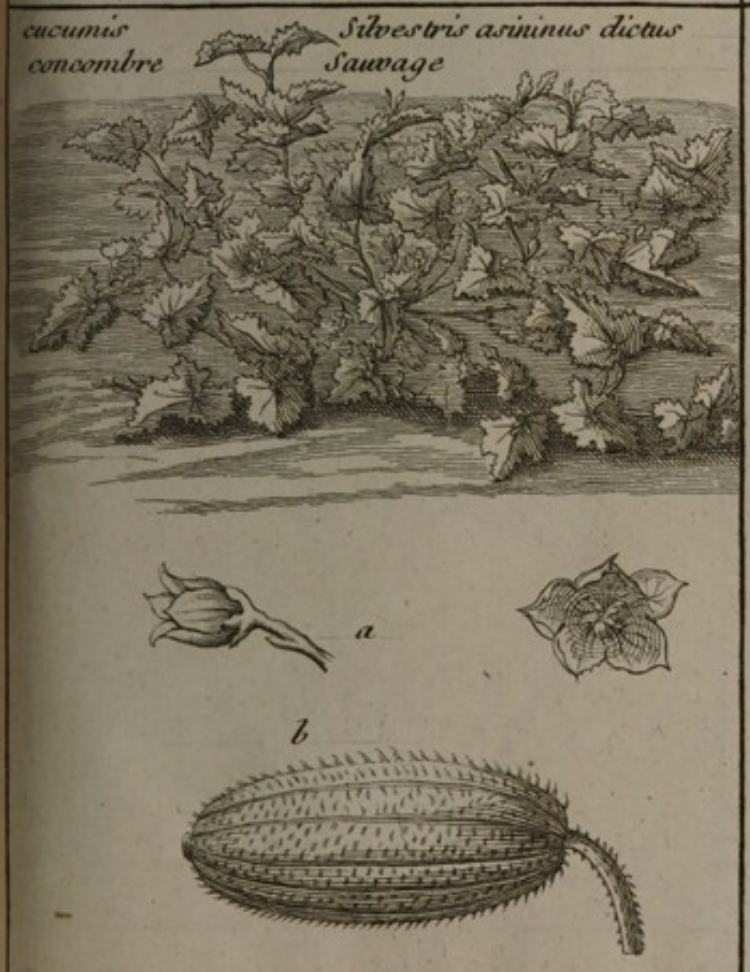

Tithymalus latifolius cataputia dictus epurge

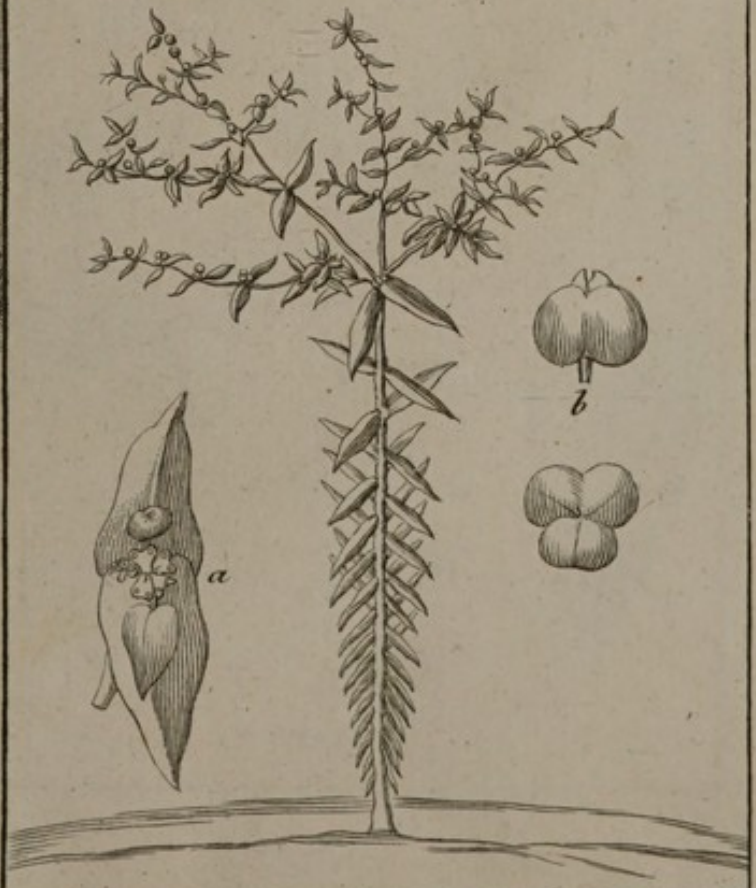

Mercuriale

a

b

Mercurialis testiculata sive mas

2

Mercurialis spicata sive fœmina

Sambucus humilis sive ebulus

Hyeble

a

b

c

b

Iris Vulgaris germanica sive silvestris

Iris ou flambe

a

Carthamus off.

Safran bâtard

a

a



Cnicus silvestris hirsutior siue carduus benedictus
Chardon beny

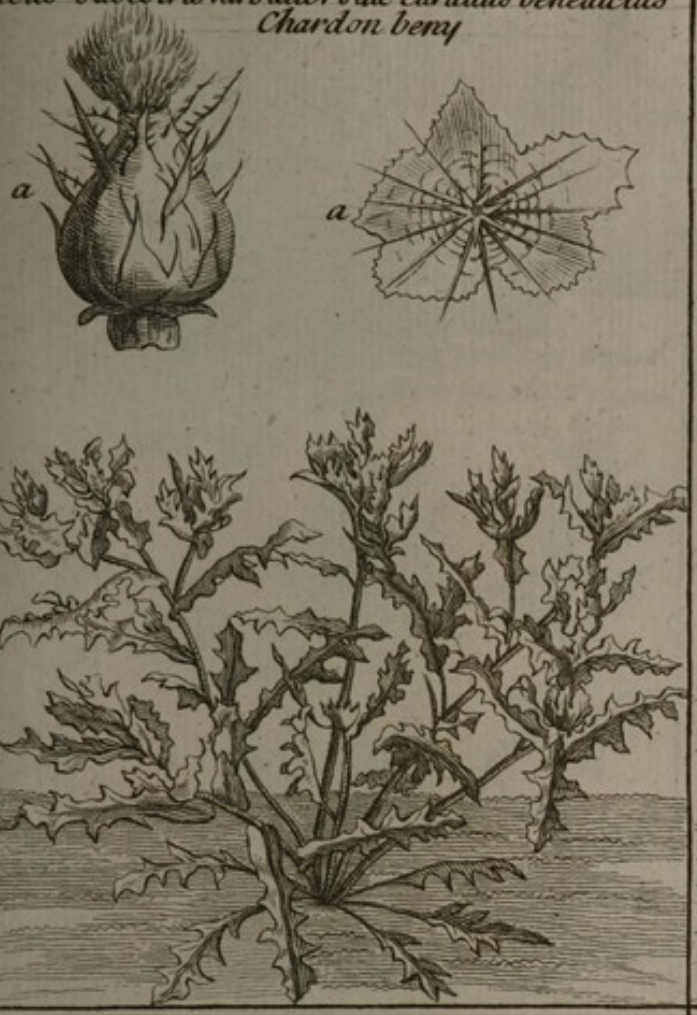

Carduus albis maculis notatus Vulgaris
Chardon Marie ou Chardon
Nôtre Dame

Frangula Aulne noir

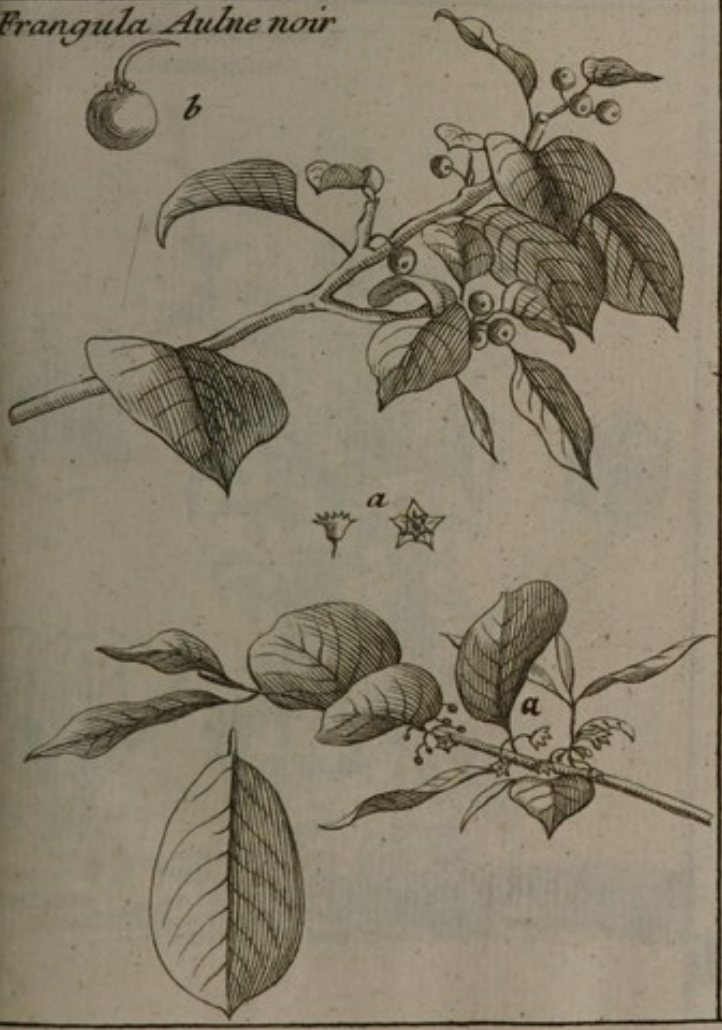

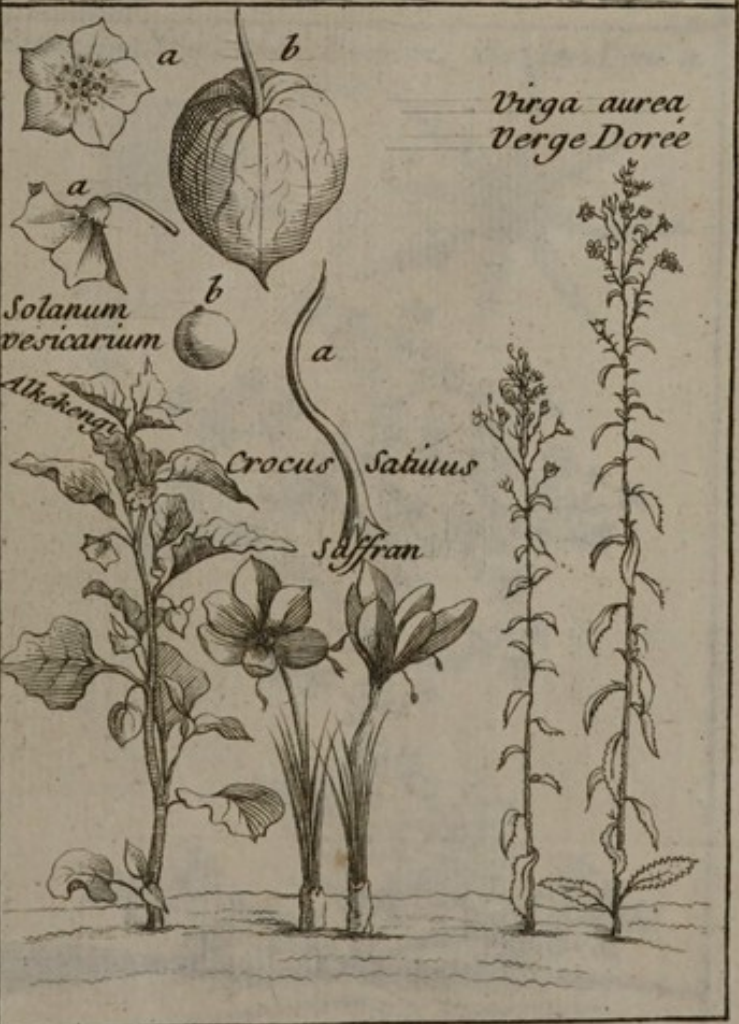

Parietaria off
Pariétaire
melissa tragi
Melisse de tragvo
a
a
b

Lithos permum majus erectum
herbe aux perles
a
b
a a
b b
Saxifraga
rotundi folia alba
Saxifra ge
a a

Althæa sive bismalua
Guimauve
a
b

Eringium vulgare Chardon Roland ou a
cent têtes
a
a
b

Scabiosa pratensis

Erisymum Vulgare

Origanum Vulgare Spontaneum

Hirsuta quæ off.

Velart

Origan

Scabieuse

Aster omnium maximus seu enula campana off.

aulnee

Tussilago Vulgaris Pas d'Asne

Iris alba Florentina

Iris de Florence

Marrubium album Vulgare

Marrube blanc

Calamintha humilior folio rotundiore lierre terrestre



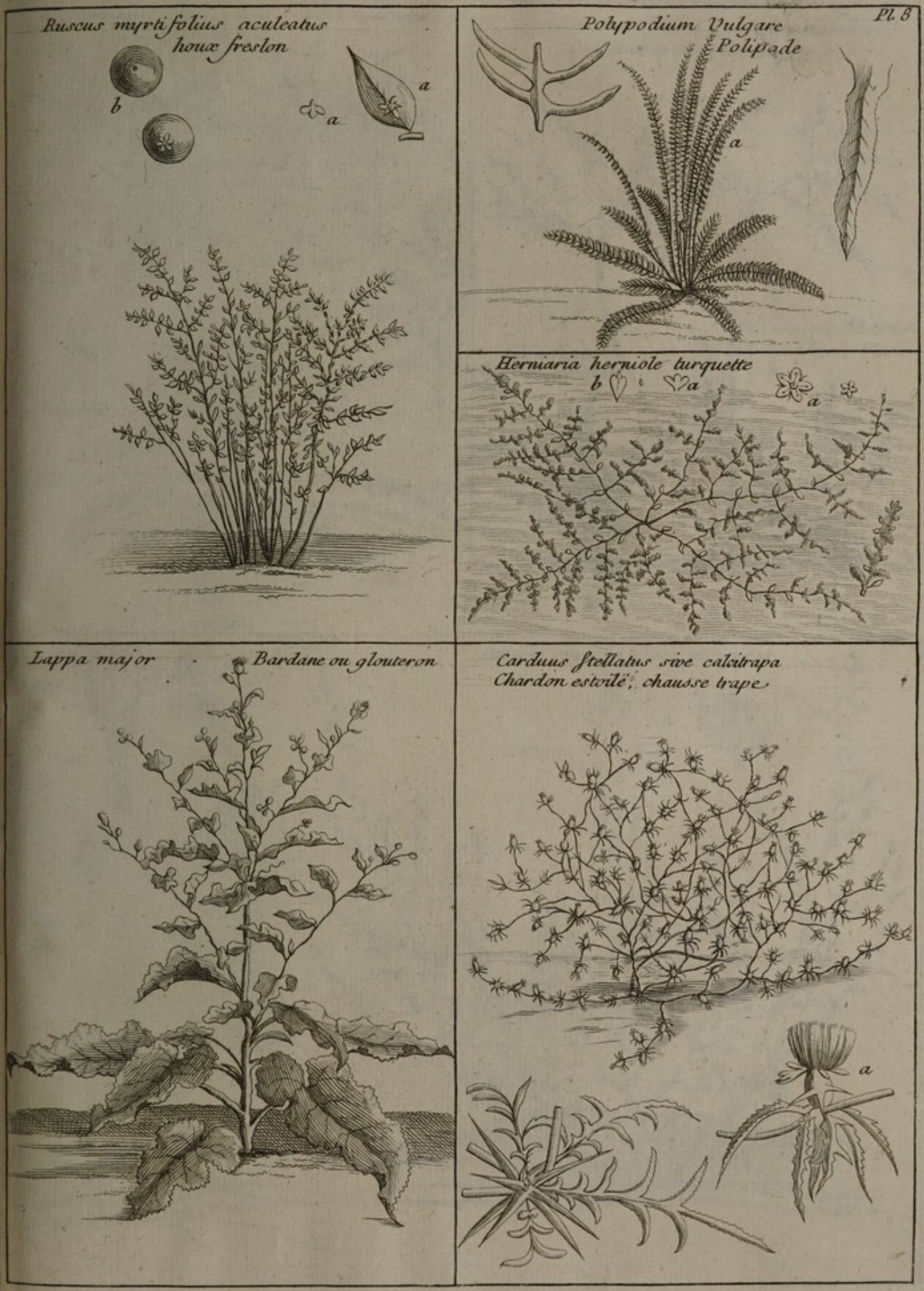
Pl. 8
Ruscus myrtifolius aculeatus
houx freslon
b
a
a
Polypodium Vulgare
Polipode
a
Herniaria herniole turquette
b
a
a
Lappa major
Bardane ou glouteron
Carduus stellatus sive calcitrapa
Chardon estoilé, chausse trape
a





Trichomanes sive polytricum

ruta muraria

d

rue des murs

Polit ric e

Lingua cervina off. Scolopendre

f

Adiantum fructicosum brasilianum Capillaires de Canada

a

Filicula seu Adiantum album. Adiante blanc

b

Adiantum nigrum adiante noir

c

Hispidula sive pes cati

b

Pied de Chat

b

a

Anonis spinosa flore purpureo

a

arreste Beuf




b
b
a
a
4
2
5
3
3
Aristolochia longa vera
Aristolochia rotunda flore ex purpura nigro
Aristoloche longue
Aristoloche ronde
Imperatoria major
Imperatoire
a
b
Ulmaria Reine des Prez
Asclepias albo flore dompteuenin
Valeriana
a
Chamædris
c
b
Silvestris major
major repens
Germandree ou petit Chesne
Valeriane
a
a
Tanacetum Vulgare luteum
Tanaisie
Petasites major lt
b
Vulgaris
b
Petasite
c
b
b
a

Rhamnus catharticus nerprun ou Bourgepine

Ziziphus Jujubier

Ammi vulgare ammi

Carui cæsalpini carui

Absinthium seu artemisia off. armoise

Calamintha vulgaris vel officinarum

Germaniæ Calament

adiantum

aureum minus

Percemousse

Centaurium minus

Cataria major vulg. Herbe au Chat

Petite Centauree




Fraxinella
a
Melilotus
c
b
off.
b
Germaniæ
Fraxinelle ou
dictame blanc
a
Melilot
Cucurbita longa folio molli flore albo
Courge ou Calebasse
a
b
a
Carlina a caulos Chardonerette
a
a
b
a
Pulegium
b
Nigella
flore minore
simplici
candido
a
Latifolium
Pouliot
Nigelle
ou
Nielle
a
c
Chamæmelum Vulgare
leucanthemum
diosc oridis
a
Chamæ pitis
lutea
b
b
Vulgaris
siue folio trifido
Iuette
Camomille

Fraxinus excelsior Fresne

Origanum creticum latifolium tomentosum seu dictamus cretious

Dictame de Crete

Tormentilla silvestris Tormentille

quinque folium

majus repens

quinte feuille

Symphytum consolida major

Grande Consoude

Anethum Anet

Hypericum vulgare, milpertuis

Bursa pastoris major

folio sinuato

Bourse a Berger ou Tabouret

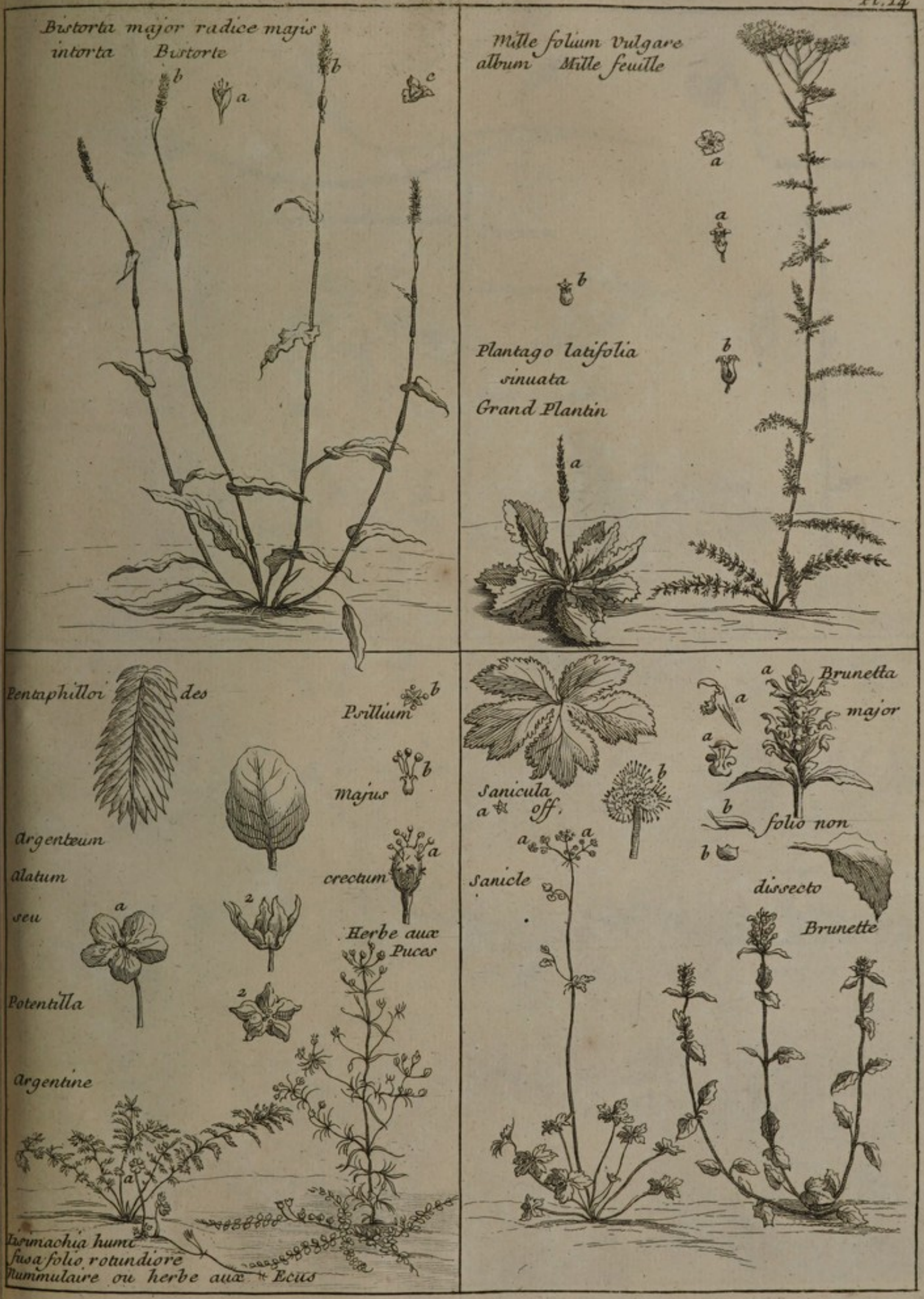
Bistorta major radice majis intorta Bistorte
Mille folium Vulgare album Mille feuille
Plantago latifolia sinuata
Grand Plantin
Pentaphilloides
Psillium
Majus
Argenteum
Alatum
crectum
seu
Herbe aux Puces
Potentilla
Argentine
Lisimachia humifusa folio rotundiore
Nummulaire ou herbe aux Ecus
Brunetta major
Sanicula off.
folio non dissecto
Sanicle
Brunette



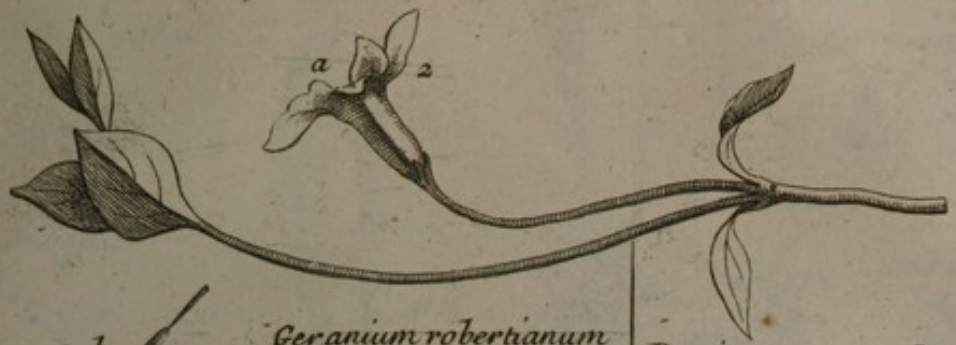

Agrimonia off.

Aigremoine

Geranium robertianum

Alchimilla vulgaris
Pied de Lion

Herbe Robert

Peruinca
Vulgaris
Angustifolia
Petite Peruanche



Rubia

Garance

Scordium off.
Germandree deau

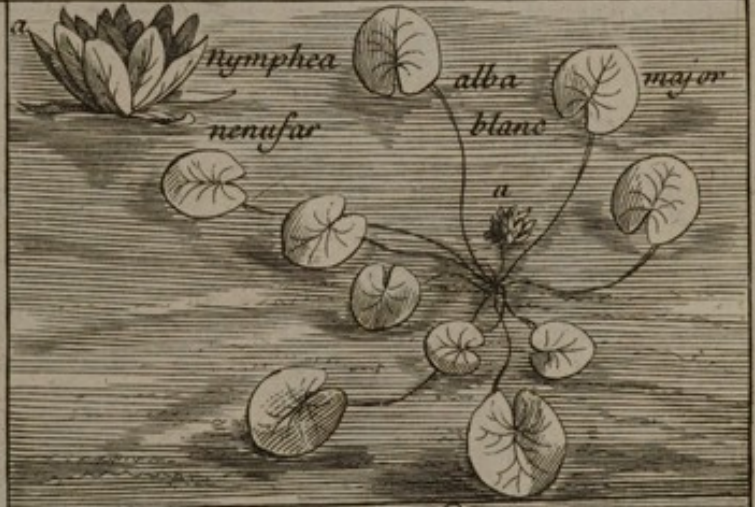

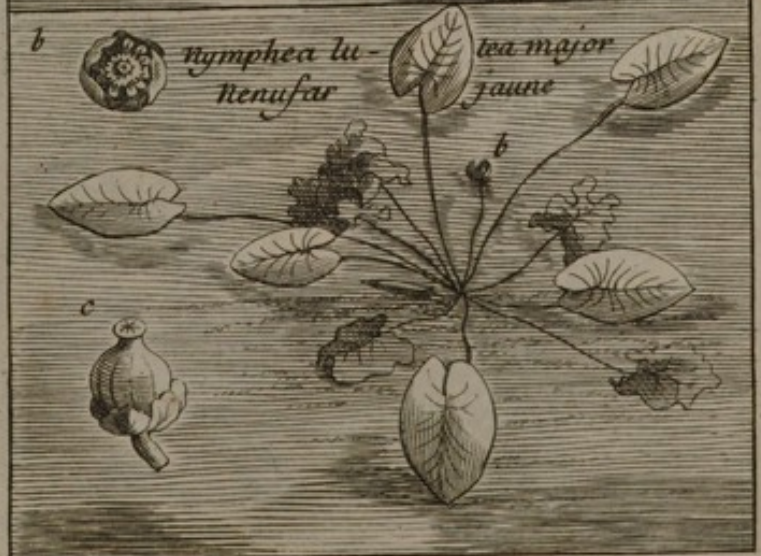



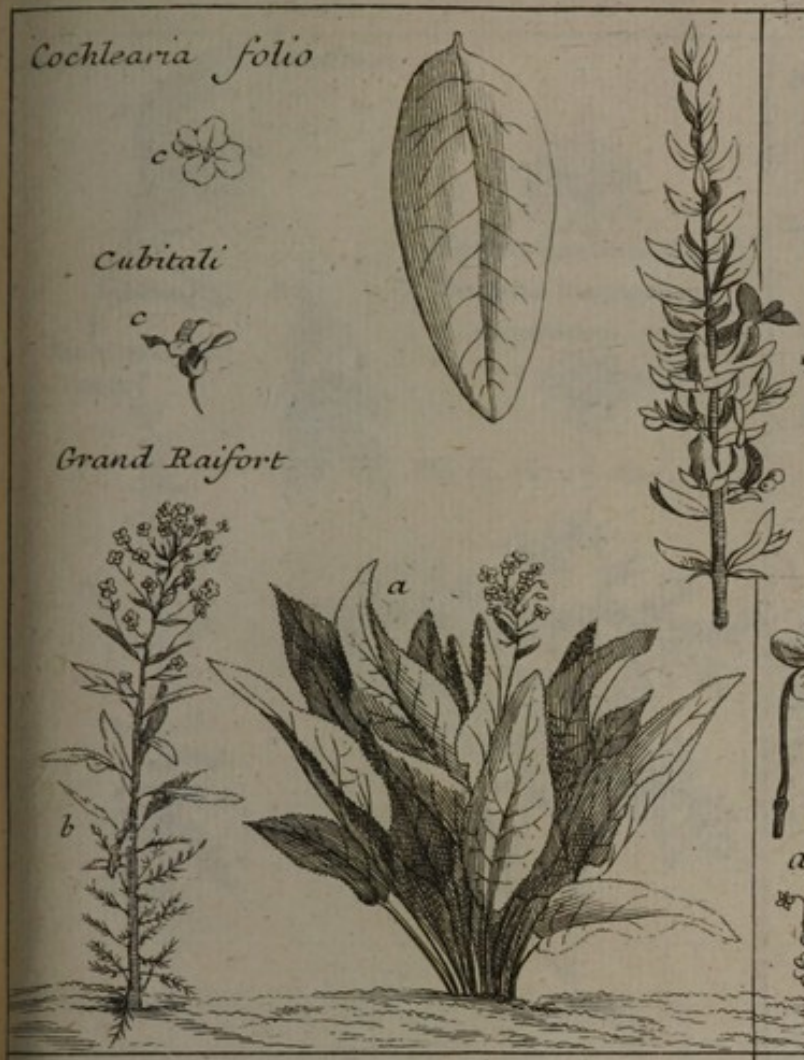
Cochlearia folio
c
Cubitali
c
Grand Raifort
a
b

Glycyrrhisa Siliquosa vel
Germanica
Reglisse
Oxis flore albo
alleluya

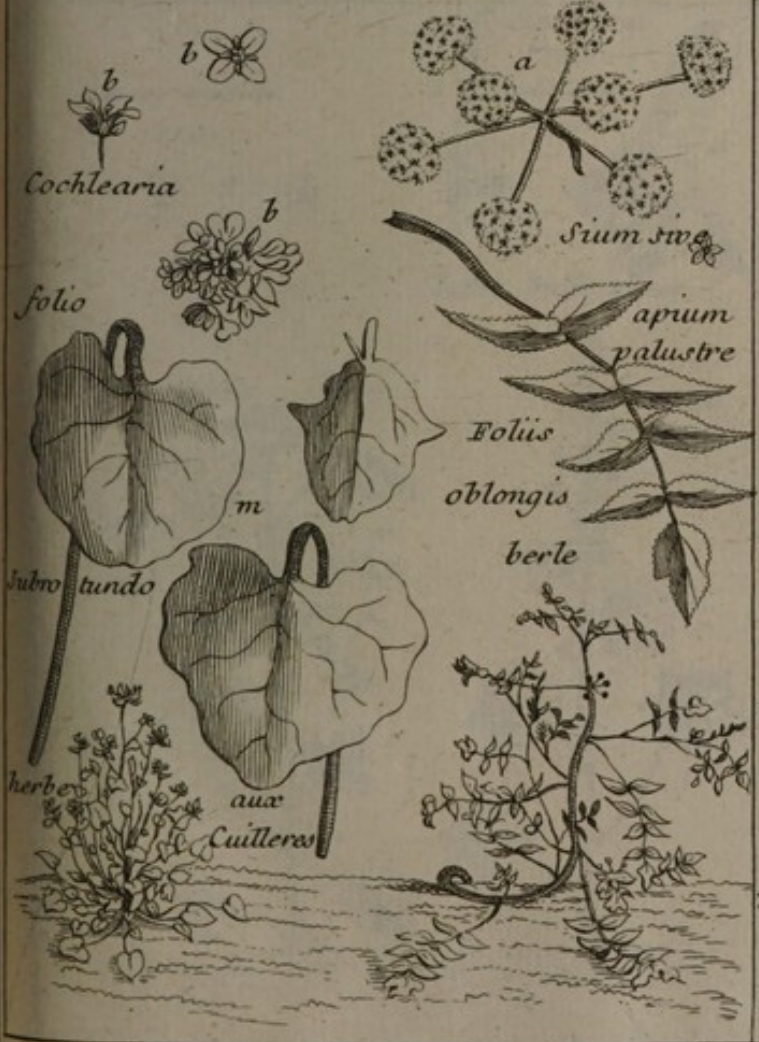
b
b
Cochlearia
b
folio
m
subro tundo
herbe
aux Cuilleres
a
Sium sive
apium palustre
Foliis oblongis
berle

Cynoglossum
a
Sonchus lævis laciniatus latifolius
Laitron doux
majus
Vulgare
a
a
b
Langue de Chien

Aconitum caruleum

a

a

Seu napellus

napel

a

Christophoriana vulg.

nostras racemosa

et ramosa

a

Herbe de St Christophle

b

Buglossum

a

Angustifolium

a

majus

Buglose

Veratrum

a

Hellebore blanc

a

Apium anisum

dictum

a

Anis

Aconitum

foliis

platani

flore

a

a

Luteo pallescente

Aconit

Lepi dium

Gramineo

folio

sive

iberis

Veronica

a

aquatica

a

major

folio

Subrotundo

b

b

b

Passerage

Sauvage

becca

bunga

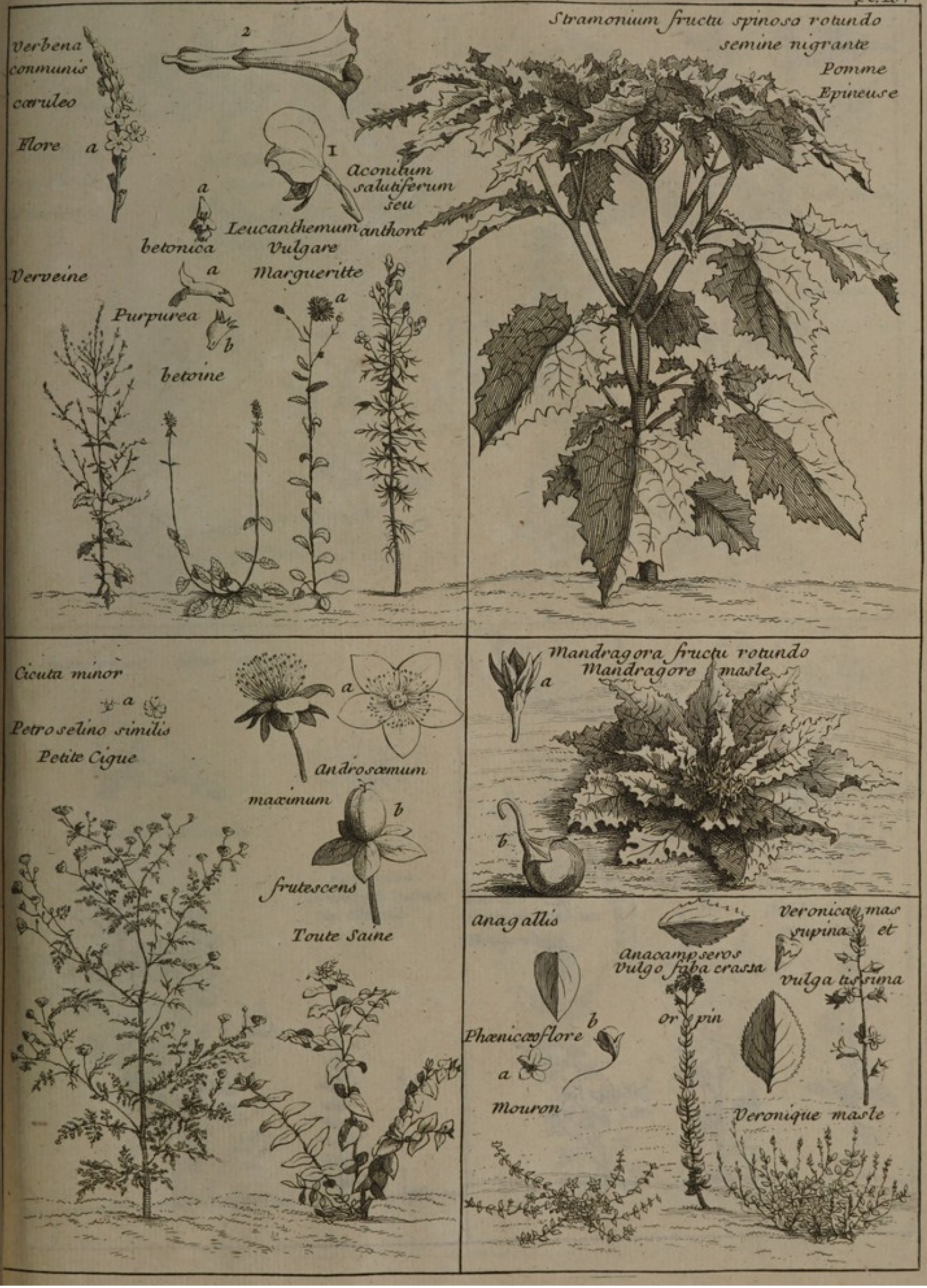
Verbena communis caruleo Flore
a
2
1
Aconitum salutiferum seu anthora
Stramonium fructu spinoso rotundo semine nigrante
Pomme Epineuse
3
a
betonica
Leucanthemum Vulgare
Margueritte
Verveine
a
Purpurea
b
betoine
a
Cicuta minor
a
Petroselino similis
Petite Cigue
a
androsæmum
maximum
b
frutescens
Toute Saine
Mandragora fructu rotundo
Mandragore masle
a
b
anagallis
Anacampseros vulgo faba crassa
Veronica mas supina et vulgatissima
Phœnicæo flore
b
a
Mouron
or pin
Veronique masle


Lepidium
Latifolium
Passerage
Chelidonium
majus
vulgare
grande Eclaire
Bella dona
Solanum
Furiosum
Euphrasia off.
Euphraise
Hyosciamus albus major
Jusquiame Blanche
Equisetum
Presle ou queue
de Cheval
Galeopsis
Procerior
Lupinus
Satiuus
Lupin
Fœnum
Grecum Satiuum
Fenugrec
Fœtida Spicata
ortie morte

Majorana

Vulgaris

Marjolaine

Solanum

Nigrum

Vulgare

Morelle

Scrophularia aquatica major

Grande Scrophulaire

Heliotropium

majus dioscoridis

Heliotrope herbe aux Verrues

Malua Vulgaris flore majore folio sinuato mauue

Ophioglossum Vulgatum Langue de Serpent ou herbe sans couture

Bugula Bugle ou consoude moyenne

Cyclamen orbiculato folio inferne purpurascente

Pain de Pourceau



DICTIONNAIRE
DES TERMES
DE
CAVALERIE.

AVERTISSEMENT.

J'Ai donné à ce Dictionnaire général le plus d'étenduë qu'il m'a été possible ; le composant des Termes qui sont actuellement en usage dans l'Art de la Cavalerie, & de ceux que l'on rencontre dans les Auteurs. J'ai cependant obmis de dessein prémedité plusieurs de ces derniers, parce que les choses qu'ils exprimoient alors ayant été abolies, pour, suivant toutes les apparences, ne plus revoir le jour, il étoit superflu d'en grossir un Dictionnaire. Tels sont les noms des parties d'une prodigieuse quantité d'embouchures, &c.

On ne trouvera ici que la simple dénomination des instrumens qui regardent le pensement des Chevaux, la matiere des Médicamens & Operations ; la Ferrure, les Selles & Bottes ; parce que leur explication accompagnée d'Estampes suit les Chapitres qui traitent de ces differentes parties de la Cavalerie, auxquelles je renvoye le Lecteur ; m'étant fait un plan de ne point quitter une matiere commencée, sans y joindre en même tems tout ce qui y a rapport autant que j'en ai été capable.

A

ABANDONNER un Cheval ; c'est le faire courir de toute sa viteſſe, sans lui tenir la bride. *Abandonner* les étriers ; c'est ôter ses pieds de dedans. *S'abandonner*, ou Abandonner son Cheval après quelqu'un ; c'est le poursuivre à course de Cheval.

Abattre un Cheval ; c'est le faire tomber sur le côté, par le moyen de certains

cordages, appellés entraves & lacs; on l'abat ordinairement pour lui faire quelques operations de Chirurgie, ou même pour le ferrer quand il eſt trop difficile. *Abatre l'eau*; c'eſt eſſuyer le corps d'un Cheval qui vient de ſortir de l'eau, ou qui eſt en ſueur, ce qui ſe fait par le moyen de la main ou du couteau de chaleur. *S'abatre*, ſe dit plus communement des Chevaux de tirage lorſqu'il tombent en tirant une voiture.

Abreuver un Cheval; c'eſt-à-dire, le faire boire. On diſoit autrefois *Embuver*.

Abreuvoir; c'eſt un endroit choiſi & formé en pente douce au bord de l'eau, pour y faire boire, ou y faire baigner les Chevaux. On pave ordinairement les Abreuvoirs. On dit: Menez ce Cheval à l'*Abreuvoir*, ou à l'eau.

Academie. Bâtiment & emplacement deſtiné principalement à apprendre aux jeunes gens l'art de monter à cheval. On y reçoit des Penſionaires & des Externes. Les Penſionaires y logent & apprennent à danſer, à voltiger, les Mathematiques, à faire des armes &c. & les Externes n'y viennent que pour apprendre à monter à cheval chaque jour.

Academiſte. Penſionaire ou Externe, à qui on apprend à monter à cheval &c. dans une Academie.

Accourcir la bride dans ſa main; c'eſt un action du Cavalier, qui après avoir tiré vers lui les rênes de la bride, en les prenant par le bout où eſt le bouton avec ſa main droite, les réprend enſuite avec ſa main gauche qu'il avoit ouverte tant ſoit peu, pour laiſſer couler les rênes pendant qu'il les tiroit à lui.

Accoutumer un Cheval; c'eſt le ſtiler à quelque exercice ou à quelque bruit, afin qu'il n'en ait pas peur.

S'*Acculer*; c'eſt lorſqu'un Cheval rétif ayant réculé la croupe contre une muraille, ou ailleurs, y reſte opiniâtrement, malgré tous les efforts que fait le Cavalier, pour l'en faire ſortir. Il ſe dit auſſi d'un Cheval de Manege, qui récule au lieu d'avancer en faiſant des voltes.

Acheminer un Cheval; c'eſt accoutumer un Poulin à marcher droit devant lui.

Acherer un Cheval; c'eſt achever ſa derniere répriſe au Manege.

A Cru, on dit monter, à Cru. *Voyez* Monter.

Action, ſignifie à l'égard du Cheval un mouvement vif. On dit donc une belle ou une mauvaiſe action du Cheval. On dit d'un Cheval qui a de l'ardeur, & qui remuë perpetuellement, qu'il eſt toujours en action.

Adroit, ſe dit d'un Cheval qui choiſit bien l'endroit où il met bien ſon pied en marchant dans un terrein raboteux ou difficile. Il y a des Chevaux très-mal-adroits, & qui font ſouvent des faux pas dans ces occaſions, quoiqu'ils ayent la jambe fort bonne.

Advertir un Cheval; c'eſt le réveiller au moyen de quelques aides, lorſqu'il ſe neglige dans ſon exercice. Ce terme ne s'employe guere qu'au Manege.

Adverti, un Pas *adverti*. *Voyez* Pas, allûre du Cheval.

Affermir la bouche d'un Cheval, ou l'Affermir dans la main & ſur les hanches; c'eſt continuer les leçons qu'on lui a données, pour qu'il s'accoutume à l'effet de la bride, & à avoir les hanches baſſes. *Voyez* Aſſurer.

Age. L'âge du Cheval ſe connoît juſqu'à ſept ans aux dents de devant & aux crochets; & paſſé ſept ans, on le peut découvrir à d'autres remarques aſſez incertaines.

Aides; ce ſont les moyens, ou plutôt les inſtrumens dont le Cavalier ſe ſert

pour faire entendre au Cheval ce qu'il exige de lui. Ces aides ſont le frapement de la langue contre le palais ; d'approcher les gras des jambes du ventre du Cheval en le lui ſerrant, de lui donner des coups de gaules, & de lui fraper le ventre avec les pointes de l'éperon. On dit, répondre, obéir aux Aides, tenir dans la ſujetion des Aides. *Voyez* Répondre, Obéir & Sujetion.

Aider un Cheval ; c'eſt ſe ſervir pour avertir un Cheval d'une ou de pluſieurs Aides enſemble, comme appeller de la langue, approcher les jambes, donner des coups de gaules, ou des coups d'éperon.

Aiguillette. Nouer *l'Aiguillette*, eſpece de proverbe, qui ſignifie cinq ou ſix ſauts & ruades conſecutives & violentes qu'un Cheval fait tout-à-coup par gaïeté, ou pour démonter ſon Cavalier.

Airs de Manege, ſont tous les mouvemens, allûres & exercices qu'on apprend au Cheval de Manege. Le pas naturel d'un Cheval, le trot & le galop ne ſont point comptés au nombre des Airs de Manege. *Airs relevez*, ſont les Airs par leſquels le Cheval s'éleve davantage de terre : les Airs de Manege, ſont les balotades, les croupades, les caprioles, les courbettes, & demi-courbettes ; les falcades, le galop gaillard, le demi-air ou meſair ; le pas & ſault ; les paſſades, les peſades, les pirouettes, le répolon, le terre à terre, les voltes & demi-voltes. Vous trouverez les explications de tous ces Airs à leurs lettres.

Ajuſter un Cheval ; c'eſt lui apprendre ſon exercice en lui donnant la grace néceſſaire. *Ajuſter* un fer ; c'eſt le rendre propre au pied du Cheval.

Aîles, les Aîles de *la lance*, ſont les planches de bois, qui forment l'endroit le plus large de la lance au-deſſus de la poignée. *Voyez* la lettre *t* de la planche XXIV.

Allegerir un Cheval ; c'eſt le rendre plus leger du devant, afin qu'il ait plus de grace dans ſes airs de Manege.

Aller, ſe dit des allûres du Cheval. Aller le pas, le trot, &c. *Voyez* Allûres : On dit auſſi en termes de Manege, *Aller étroit*, lorſqu'on s'approche du centre du Manege : *aller large*, ſignifie s'éloigner du centre du Manege : *aller droit à la muraille* ; c'eſt conduire ſon Cheval vis-à-vis de la muraille, comme ſi on vouloit paſſer au travers. On dit en termes de Cavalerie, *Aller par ſurpriſe* ; lorſque le Cavalier ſe ſert des aides trop à coup, de façon qu'il ſurprend le Cheval, au lieu de l'avertir. *Aller par païs*, ſignifie faire un voyage, ou ſe promener à Cheval. *Aller à toutes jambes, à toute bride, à étripe Cheval, ou à tombeau ouvert* ; c'eſt faire courir ſon Cheval auſſi vîte qu'il peut aller. On dit du Cheval, *Aller par bonds & par ſauts*, lorſqu'un Cheval par gaïeté ne fait que ſauter, au lieu d'aller une allûre reglée. Cette expreſſion a une autre ſignification en termes de Manege. *Voyez* Sauter. *Aller à trois jambes*, ſe dit d'un Cheval qui boîte. *Aller de l'oreille*, ſe dit d'un Cheval qui fait une inclination de tête en marchant à chaque pas qu'il fait.

Allûre, les Allûres du Cheval, ſont le pas, l'entre-pas, le trot, l'amble, le galop ; le traquenard & le train rompu. *Voyez* ces mots à leurs lettres On dit qu'un Cheval a les *Allûres froides*, quand il leve très-peu les jambes de devant en cheminant. Une *Allûre reglée* ; c'eſt celle qu'on fait aller au Cheval, ſans qu'il augmente ni qu'il diminuë de viteſſe.

Allonger le col, ſe dit d'un Cheval, qui au lieu de tenir ſa tête en bonne ſituation lorſqu'on l'arrête, avance la tête & tend le col, comme pour s'appuyer ſur ſa bride, ce qui marque ordinairement peu de force de reins. *Allonger*, c'eſt en terme de Cocher avertir le Poſtillon de faire tirer les Chevaux de devant; alors le Cocher dit au Poſtillon, *Allongez, Allongez. Allonger les étriers*; c'eſt augmenter la longueur de l'étriviere par le moyen de ſa boucle, dont on fait entrer l'ardillon à un ou pluſieurs points plus bas.

Alzan, poil de Cheval tirant ſur le roux : ce poil à pluſieurs nuances qu'on déſigne par pluſieurs épithetes; ſçavoir, Alzan clair, Alzan poil de Vache : Alzan bay, Alzan vif, Alzan obſcur, Alzan brûlé. On dit proverbalement Alzan brûlé plutôt mort que laſſé; ce qui veut dire, que les Chevaux de ce poil ſont ſi vigoureux qu'ils ne ſe laſſent jamais.

Amble, allûre fort douce du Cheval, elle égale le trot en vîteſſe : le Cheval qui a cette allûre naturelle ne va jamais le trot. On appelle un Cheval qui va l'Amble, naturellement *franc d'Amble*. On peut donner cette allûre au Cheval par art, les Anglois y réuſſiſſent. Le Cheval qui va l'*Amble* avance en même tems la jambe de devant & de derriere du même côté.

Ambler; c'eſt aller l'amble. *Voyez* Amble.

Ambleur, Officier de la petite Ecurie du Roi & de la grande.

Ambulant, Cheval qui va l'amble.

A miroir. Voyez *Bay*. On nomme auſſi *Mors à miroir*, une eſpece de Mors qu'on fait pour empêcher un Cheval de tirer la langue hors de ſa bouche. *Voyez* Mors, & *V.* fig. G. planche X.

Ample, épithete qu'on donne au jarret d'un Cheval. *Voyez* Jarret.

Animer un Cheval; c'eſt le reveiller quand il ralentit ſes mouvemens au Manege, au moyen du bruit de la langue ou du ſifflement de la gaule.

Appaiſer un Cheval; c'eſt adoucir ſon humeur lorſqu'il a des mouvemens déreglés & trop vifs par colere; ce qui ſe fait, ou en le careſſant, ou en lui donnant un peu d'herbe à manger, ou au moyen d'un ſifflement doux que le Cavalier fait.

Appareiller un Cheval de caroſſe; c'eſt en choiſir un autre qui lui reſſemble le plus que faire ſe peut, de taille, de poil & d'âge. *Appareiller* en termes de Haras, ſignifie faire ſaillir à un Etalon, la Jument la plus propre pour faire avec lui un beau ou un bon Poulain.

Apparence, belle Apparence, ſe dit ordinairement d'un Cheval, qui (quoiqu'il paroiſſe très-beau) n'a pas cependant beaucoup de vigueur, & quelquefois point du tout. On dit voilà un Cheval de *belle Apparence*.

Appartenance, ſe dit de tout ce qui eſt néceſſaire pour compoſer entierement le harnois d'un Cheval de ſelle, de caroſſe, de charette, &c. quand on ne les détaille pas. Par exemple, on dit une ſelle avec toutes *ſes Appartenances* qui ſont les ſangles, la croupiere, &c.

Appeller un Cheval de la langue; c'eſt frapper la langue contre le palais, ce qui fait un ſon qui reſſemble à *tac*. On accoutume les Chevaux à cet avertiſſement en l'accompagnant d'abord de quelqu'autre aide; afin que par la ſuite il réveille ſon attention pour ſon exercice en entendant ce ſon tout ſeul.

Approcher les gras de jambes, les talons, ou les éperons; c'eſt avertir un Che-

val qui ralentit ſon mouvement, ou qui n'obéït pas, en ſerrant les jambes vers le flanc plus ou moins fort.

Appuyer des deux ; c'eſt frapper & enfoncer les deux éperons dans le flanc du Cheval. *Appuyer vertement des deux* ; c'eſt donner le coup des deux éperons de toute ſa force. *Appuyer le poinçon* ; c'eſt faire ſentir la pointe du poinçon ſur la croupe du Cheval de Manege pour le faire ſauter. *Voyez Poinçon.*

Appui de la main, eſt l'effet que fait le mors ſur les barres de la bouche du Cheval, & dont la main du Cavalier eſt avertie par une peſanteur plus ou moins forte, qu'elle eſt obligée de ſoutenir, pour conduire ſon Cheval par les rênes : quand l'homme ne ſent aucune peſanteur ce qui vient de ce que le Cheval a les barres extremement ſenſibles ; alors on dit que le Cheval n'a point d'Appui : quand il ſent une peſanteur médiocre, alors le Cheval a de l'Appui, & l'Appui bon ou à pleine main ; ſi la peſanteur eſt exceſſive, le Cheval peſe à la main.

Arbalêtre, un cheval en Arbalêtre ; c'eſt un Cheval attelé ſeul à une voiture devant les deux Chevaux du timon.

Ardeur. Cheval d'Ardeur, ou qui *a de l'Ardeur* ; c'eſt un Cheval toujours inquiet ſous l'homme, & dont l'envie d'avancer augmente à meſure qu'il eſt retenu : c'eſt un défaut bien fatiguant.

Arreſtes, Maladie du Cheval : Galles qui viennent aux jambes.

Arreſt, c'eſt en termes de Manege, les derniers mouvemens qu'on fait faire à ſon Cheval avant de l'arrêter tout-à-fait. On appelle cette action *former un Arreſt* ; un Cheval forme bien ou mal ſon Arreſt, ſelon qu'il fait ces mouvemens avec grace, ou lourdement, ſoit par ſa faute ou par celle du Cavalier : *un demi-Arreſt*, eſt arreſter ſon Cheval ou ralentir ſon allûre un moment, puis la lui faire reprendre ſur le champ : on appelle cela former un demi-Arreſt.

Argenté. Gris-Argenté, nom d'un poil de Cheval. *Voyez* Gris.

Arriere main ; c'eſt tout le train de derriere du Cheval.

Armand. Compoſition medecinale, dont on frotte le bout d'un nerf de bœuf, & qu'on introduit enſuite juſqu'au fond du goſier du Cheval dans de certains cas.

S'armer. Un Cheval s'arme, lorſque obéïſſant trop promptement à la bride, pour peu qu'on la tire, pour l'empêcher d'avancer, il approche ſi fort ſon menton du poitrail, qu'il rend inutile l'effet du mors ; parce qu'alors les branches de la bride poſent ſur le poitrail. Il *s'arme* auſſi *des levres* quand il les met entre le mors & ſes barres.

Arondir un Cheval ; c'eſt le dreſſer à manier en rond.

Arqué, défectuoſité d'un Cheval. Un Cheval Arqué eſt celui dont les tendons des jambes de devant ſe ſont retirés par fatigue, de façon que les genoux avancent trop, parce que la jambe eſt à moitié pliée en deſſous.

Ars, veine du bras en dedans.

Arzel, eſt un Cheval qui a une balzane au pied de derriere hors du montoir.

Aſſembler un Cheval ; c'eſt lui tenir la main en ſerrant les cuiſſes, de façon qu'il ſe racourciſſe, pour ainſi dire, en rapprochant le train de derriere du train de devant, ce qui lui réleve les épaules & la tête.

Aſſiete. L'Aſſiete du Cavalier, eſt la façon dont il eſt ſitué dans la ſelle ; ainſi il y a une bonne & une mauvaiſe Aſſiete.

Aſſis, ſe dit du Cheval & du Cavalier. Le Cavalier eſt bien ou mal Aſſis dans la ſelle; & le Cheval eſt bien *Aſſis ſur les hanches*, quand dans ſes airs au Manege, & même au galop ordinaire, ſa croupe eſt plus baſſe que les épaules.

Aſſoir un Cheval ſur les hanches; c'eſt le dreſſer à exécuter ſes airs de Manege, ou à galoper, ayant la croupe plus baſſe que les épaules. *Aſſoir le fer*; c'eſt le faire porter. *Voyez* Porter.

Aſſortir, en terme de Haras; c'eſt donner à un Etalon la Jument qu'on croit lui convenir le mieux, tant par rapport à la figure, que pour les qualités. On aſſortit la Jument à l'Etalon bien ou mal.

Aſſouplir un Cheval; c'eſt le dreſſer à faire avec facilité & liaiſon ſon exercice.

Aſſujetir les épaules, les hanches d'un Cheval; c'eſt le conduire de façon que ſes épaules ou ſes hanches ne ſortent point de la piſte ſur laquelle on le conduit.

Aſſûrer la bouche d'un Cheval; c'eſt accoutumer celui que la bride incommode à en ſouffrir l'effet ſans aucun mouvement d'impatience. Aſſûrer les épaules d'un Cheval; c'eſt l'empêcher de porter ſes épaules de côté.

Attache: un Cheval à l'Attache, eſt celui qu'on attache à la mangeoire pour le nourrir avec foin, avoine & paille.

Attacher haut; c'eſt attacher la longe du licol aux barreaux du ratelier, ce qui ſe fait ordinairement pour empêcher le Cheval de manger ſa litiere.

S'*Attacher* à l'éperon; c'eſt la même choſe que ſe jetter ſur l'éperon. *Voyez* Se jetter.

Attaquer un Cheval; c'eſt le piquer vigoureuſement avec les éperons.

Atteinte. Mal qui arrive au derriere du pied d'un Cheval quand il s'y bleſſe, ou qu'il y eſt bleſſé par le pied d'un autre Cheval. *Atteinte en corne*, eſt celle qui penetre juſque deſſous la corne. *Atteinte ſourde*, eſt celle qui ne fait qu'une contuſion ſans bleſſure apparente.

Attelage, eſt un nombre de Chevaux deſtinés à tirer une voiture.

Atteler. C'eſt joindre des Chevaux à une voiture pour la tirer.

Attendre un Cheval; c'eſt ne s'en point ſervir, ou le menager juſqu'à ce que l'âge ou la force lui ſoient venus.

Avalure. C'eſt un bourelet, ou cercle de corne, qui ſe forme au ſabot d'un Cheval quand le ſabot a été bleſſé, & qu'il vient de la nouvelle corne qui pouſſe l'ancienne devant elle; c'eſt proprement la marque de l'endroit où la nouvelle corne touche l'ancienne.

Avantage, être monté à ſon Avantage; c'eſt être monté ſur un bon ou ſur un grand Cheval. *Monter avec Avantage*, ou prendre de l'Avantage pour monter à Cheval; c'eſt ſe ſervir de quelque choſe ſur laquelle on monte avant de mettre le pied à l'étrier. Les femmes, & les vieillards, ou gens infirmes ſe ſervent aſſez ordinairement d'*Avantage* pour monter à Cheval.

Avant-Cœur, maladie du Cheval, qui ſe denote par une tumeur qui ſe forme au poitrail vis-à-vis du cœur.

Avant-main; c'eſt le devant du Cheval, ſçavoir, la tête, le col, le poitrail & les épaules. On dit ce Cheval eſt beau de la Main en Avant.

Auber, poil de Cheval; il eſt blanc ſemé de bay & d'alzan.

Aubin, allûre qui tient de l'amble & du galop.

Auge, ce mot ſignifie deux choſes: 1°. C'eſt un canal de bois deſtiné à met-

tre l'avoine pour la faire manger au Cheval : 2°. C'eſt une groſſe pierre creuſée deſtinée à faire boire les Chevaux; on y verſe l'eau des puits quelque tems avant de la laiſſer boire aux Chevaux afin d'en ôter la crudité.

Auget. V. *Canal.*

Avoine, eſpece de grain qu'on recueille & qu'on donne à manger au Cheval; c'eſt la nourriture ordinaire qui lui donne le plus de courage. Roter ſur l'Avoine. *Voyez* Roter. Vaner l'Avoine. *V.* Vaner. Picotin d'Avoine. *V.* Picotin.

Avoir du corps, ſe dit d'un Cheval qui a le flanc rempli & les côtes évaſées & arrondies. N'avoir point de corps, ſe dit lorſqu'un Cheval a les côtes plattes, & que ſon ventre va en diminuant vers les cuiſſes, comme celui d'un levrier : les Chevaux d'ardeur ſont ſujets à cette conformation. *Avoir de la nobleſſe*, ſe dit principalement d'un Cheval qui a le col long & relevé, & la tête haute & bien placée. *Avoir du ventre*, ſe dit en mauvaiſe part d'un Cheval qui a le ventre trop gros, ſigne d'un Cheval pareſſeux. *Avoir de l'haleine & du fond*, ſe diſent communement des Chevaux qu'on employe à courir quand ils reſiſtent long-tems à cet exercice ſans s'eſſouffler, & qu'ils le peuvent recommencer ſouvent ſans ſe fatiguer. *Avoir des reins ou du rein*, ſe dit d'un Cheval vigoureux, ou de celui dont les reins ſe font ſentir au Cavalier, parce qu'ils ont des mouvemens trop durs & trop ſecs. *Avoir le nez au vent*, ſe dit d'un Cheval qui leve toujours le nez en haut; c'eſt un défaut qui provient ſouvent de ce que le Cheval ayant les os de la ganache ſerrés, il a de la peine à bien placer ſa tête. Ce défaut vient quelquefois auſſi de ce qu'il a la bouche égarée; c'eſt-à-dire, dereglée. *Avoir l'éperon fin*, ſe dit d'un Cheval fort ſenſible à l'éperon, & qui s'en apperçoit pour peu qu'on l'approche. *Avoir de la tenuë* à Cheval, ſe dit du Cavalier lorſqu'il y eſt ferme, & qu'il ne ſe déplace point, quelques mouvemens irreguliers que le Cheval faſſe. *Avoir du vent*, ſe dit d'un Cheval pouſſif.

B

Bague. Anneau de Cuivre qui pend au bout d'une eſpece de potence, & qui s'en détache facilement, quand on eſt aſſez adroit pour l'enfiler avec une lance en courant à Cheval de toute ſa viteſſe; c'eſt un exercice d'Academie. Courir la bague. *V.* Courir avoir deux dedans. *V.* Dedans.

Baillet, poil de Cheval, il eſt roux tirant ſur le blanc.

Baiſſer les hanches, ſe dit du Cheval. *V.* Hanches. Baiſſer la lance. *V.* Lance.

Balancer la croupe au pas ou au trot, ſe dit du Cheval dont la croupe dandine : à ces allûres, c'eſt marque de foibleſſe de reins.

Balotade, Air de Manege; ce ſont des ſauts où le Cheval étant entre les piliers doit avoir les quatre pieds en l'air en même tems.

Balzane; c'eſt une eſpece de poil tout blanc tout autour du bas de la jambe juſqu'au ſabot. *Balzane herminée*, ſe dit lorſqu'il y a dans l'étenduë de la Balzane des taches de quelqu'autre poil ſemées ça & là; les termes de travat, tranſtravat, & chauſſe-trop-haut, appartiennent aux Balzanes. *V.* ces termes à leurs lettres.

Barbe, Cheval né en Barbarie.

Barbe, partie de la tête du Cheval, eſt un os qui finit au-deſſus du menton; c'eſt entre cet os & le menton que la gourmette doit porter. La *Barbe*, eſt proprement le bout, ou plûtôt la jonction des os de la ganache.

Barbes, ce ſont de petites excroiſſances de chair longuettes, & finiſſant en pointe, qui viennent, & ſont attachées au palais ſous la langue du Cheval qui l'empêchent de manger, & qu'on ôte pour cette raiſon. On dit auſſi Barillons.

Barcade de Chevaux; c'eſt pluſieurs chevaux embarqués qu'on a acheté, & auſquels on veut faire paſſer la mer.

Barre, c'eſt un morceau de bois gros comme la jambe, rond & long de ſept à huit pieds, percé d'un trou à chaque bout, pour y arrêter deux cordes, dont l'une s'attache à la mangeoire, & l'autre au poteau. Ce ſont ces morceaux de bois qui ſeparent les Chevaux l'un de l'autre dans une écurie: ils ſont ordinairement ſuſpendus à un pied & demi de terre: Quelquefois les Chevaux s'embarrent. *Voyez* Embarrer.

Barrer les Chevaux; c'eſt les ſeparer l'un de l'autre dans l'écurie, en mettant des Barres entre-eux. *Barrer la veine*, eſt une operation de Chirurgie. *V.* le Chapitre qui en parle, au traité du Chirurgien.

Barres, partie de la tête du Cheval. Les Barres d'un Cheval ſont la continuation des deux os de la machoire inferieure en dedans de la bouche, entre les dents machelieres & les dents de devant. Cet eſpace eſt recouvert d'une chair, ou peau plus ou moins épaiſſe: c'eſt ſur les Barres qu'eſt poſé le mors de la bride, au moyen duquel on conduit le Cheval. Quand les *Barres* ſont *tranchantes* & décharnées ou hautes, c'eſt-à-dire, que la peau qui les couvre eſt mince, le Cheval a la bouche ſenſible: quand la peau eſt fort épaiſſe, *les Barres* ſont *charnuës*, rondes ou baſſes, & le Cheval n'y a gueres de ſentiment.

Bas. Mettre Bas. V. *Mettre, porter Bas.* V. Porter avoir *les talons bas.* V. Talon.

Baſſe. C'eſt une pente qu'on pratique dans une colline, & qu'on deſtine à faire galoper un Cheval en deſcendant, afin de l'accoutumer à ployer les jarrets.

Bât. C'eſt une eſpece de ſelle de bois qu'on met ſur les Anes, Mulets, & Chevaux, ſur laquelle on ajuſte des paniers, ou autres machines deſtinées à porter des fardeaux. *Un Cheval de Bât*, eſt un Cheval deſtiné à porter des fardeaux ſur un Bât, ſoit à la guerre ou en route, ou dans les Meſſageries.

Bâter un Cheval, un Mulet, ou un Ane; c'eſt lui attacher le Bât ſur le dos. Le *debâter*; c'eſt lui ôter le Bât de deſſus le dos.

Bataille, *Cheval de Bataille*; c'eſt un Cheval de belle taille, étoffé & qui a l'air fier & noble.

Battre du flanc, ſe dit d'un Cheval pouſſif, ou d'un Cheval qui a la fiévre, ou quelqu'autre maladie, qui ſe denote par une agitation de ſon flanc plus forte qu'à l'ordinaire. *Battre à la main*, ſe dit d'un Cheval qui hauſſe & baiſſe perpetuellement le nez, ſoit par l'incommodité que lui cauſe la bride quand il n'y eſt pas encore accoutumé, ou bien par une mauvaiſe habitude que quelques Chevaux prennent. *Battre* la pouſſiere, ſe dit d'un Cheval qui a de l'ardeur & qu'on retient; alors il trepigne perpetuellement ſans pouvoir avancer, parce qu'il eſt retenu & *bat la pouſſiere*.

Bay, poil de Cheval tirant ſur le rouge : ce poil a pluſieurs nuances ; ſçavoir, Bay *clair*, Bay *doré*, Bay *brun*, Bay *châtain*, Bay *ceriſe*. Bay *miroité* ou *miroir* ſe nomme ainſi, lorſqu'on diſtingue des taches rondes ſemées par tout le corps & d'un Bay plus clair que le reſte du poil.

Beau, un Beau *parer*, un Beau *partir*, *porter* Beau, ou en Beau lieu. *Voyez* Parer, partir, porter. *Beau pas*. *V*. Pas.

Beaux jarrets. *V*. *Jarrets*. *Beaux mouvemens*. *V*. Mouvemens.

Beguayer. C'eſt la même choſe que battre à la main par l'incommodité de la bride. *V*. Battre à la main.

Begut. *Cheval Begut*, eſt un Cheval qui conſerve toute ſa vie les marques noires qui ſont à ſes dents ; ces marques aident à connoître l'âge aux autres Chevaux à meſure qu'elles s'effacent ; c'eſt pourquoi on ne ſçauroit connoître l'âge d'un Cheval Begut à ſes dents.

Belle-face, eſt la même choſe que chanfrein blanc. *V*. Chanfrein.

Se bercer, ſe dit d'un Cheval qui ſe laiſſe aller nonchalament d'un côté & d'un autre au pas & au trot, imitant pour ainſi dire, le mouvement qu'on fait faire au Berceau pour endormir un enfant. Ce dandinement marque très-ſouvent un Cheval mol & ſans force.

Bête chevaline ; c'eſt la même choſe que Cheval : cela ne ſe dit que d'un Cheval de Païſan ou de peu de valeur. *Bête bleuë*, eſt une expreſſion figurée & proverbiale, qui ſignifie un Cheval qui n'eſt propre à rien.

Bœuf Eparvin de bœuf. *V*. Eparvin.

Bidet, ſignifie un Cheval de la plus petite taille. *Bidet de poſte*, eſt un petit Cheval de poſte ſur lequel on monte, & qu'on n'atele point à la chaiſe de poſte. *Bidet pour la bague*, eſt un petit Cheval deſtiné dans une Academie à monter pour courre la bague. Un Bidet ne paſſe gueres trois pieds & demi de haut. *Double Bidet*, eſt un Cheval entre le Bidet & la taille ordinaire : il ne paſſe gueres quatre pieds & demi de haut. Les Chevaux de cette taille ſervent ordinairement pour la promenade, pour l'arquebuſe, & aux Meſſageries.

Bien jambé ou *Bien de la jambe*. *V*. Jambé. Bien dans *les talons*, dans *la main*. *V*. Talons & Main. Bien en *ſelle*. *V*. Selle.

Billarder ; c'eſt lors qu'un Cheval en marchant jette ſes jambes de devant en dehors.

Billot, morceau de bois rond, ayant près d'un pouce de diametre, & d'environ cinq à ſix pouces de long, ayant aux deux bouts deux anneaux de fer pour y attacher un cuir. On met ordinairement de l'aſſafœtida autour du Billot, puis on lie un linge par-deſſus : on met le Billot comme un mors dans la bouche du Cheval, & on paſſe le cuir par-deſſus ſes oreilles comme une têtiere. L'aſſafœtida ſe fond avec la ſalive dans la bouche, & reveille l'apetit au Cheval dégouté. *Le Billot* ſans aſſafœtida, eſt la bride des Chevaux de charette. On appelle auſſi *Billots* les barres de bois rondes qui s'attachent aux Chevaux que l'on couple, & qui coulent tout le long de leurs flancs. *V*. le Chapitre X. du Traité des Haras.

Biſtourner ; c'eſt donner un tour ou une entorſe, pour ainſi dire, aux teſticules d'un Cheval, de façon qu'il ne peut plus engendrer, quoiqu'il ne ſoit pas châtré.

Blanc, poil de Cheval qui n'a aucun poil noir ſur tout le corps.

Blanchir la ſole d'un Cheval ; c'eſt en ôter ſimplement la premiere écorce.

Bleyme, foulure ou meurtriſſure qui arrive à la ſole du pied. *V.* le Chap. LXVII. des Maladies des Chevaux.

Boire dans ſon blanc, expreſſion figurée qui ſignifie qu'un Cheval bay alzan, &c. a le nez tout blanc. *Boire la bride*, ſe dit lorſque les montans de la bride n'étant pas aſſez allongés, le mors force les coins de la bouche du Cheval & les fait rider. *Faire Boire un Cheval au ſceau* ; c'eſt lui apporter un ſceau d'eau pour le faire boire dans l'écurie ſans le deranger de ſa place.

Boiter, a la même ſignification au Cheval, comme à l'homme. *Boiter* de vieux ou de vieux tems, ſignifie qu'il y a long-tems que le Cheval boite.

Boiteux, eſt un Cheval qui boite. *Boiteux de l'oreille* ou de *la bride*, ſe dit d'un Cheval qui en allant au pas accompagne chaque pas qu'il fait d'une inclination ou baiſſement de tête.

Bon homme de Cheval, Bon *Haras*, Bon *pied*, Bon *train*. *V.* Tous ces mots à leurs lettres.

Bond, eſt un ſaut que fait le Cheval en s'élevant ſubitement en l'air & retombant à ſa même place. Aller par ſauts & par *bonds*. *V.* Aller.

Bonne nature, un Cheval de *Bonne nature*. *V.* Nature.

Bottes ; c'eſt une chauſſure de cuir fort, qu'on met pour monter à Cheval : elle eſt compoſée de la genouillere, d'une tige auſſi large en haut près du genouil qu'en bas près du cou de pied, & d'un ſoulier armé d'un éperon : le ſoulier tient à la tige. *La Botte forte*, eſt celle dont la tige eſt dure & ne fait aucun pli ; elle ſert ordinairement aux Chaſſeurs, aux Poſtillons, & à la Cavalerie. *La Botte molle*, eſt celle qui fait pluſieurs plis au-deſſus du coude-pied. Les Academiſtes & les Dragons s'en ſervent. *La Botte à la Houzarde* & *à l'Angloiſe*, ſont molles & n'ont point de genouilleres. On met quelquefois aux Chevaux qui ſe coupent, un morceau de cuir qu'on attache avec des boucles, & qui entoure la jambe dans l'endroit où le Cheval ſe coupe. On appelle ce cuir *une Botte*.

Botte de paille ou *de foin*, eſt une certaine quantité de paille ou de foin, qu'on entoure avec des liens de la même nature, & qui peſe plus ou moins ſelon les differens païs : on en nourrit les Chevaux qui ſont à l'Ecurie.

Aller à la Botte ; c'eſt une action d'un Cheval colere, qui porte ſa bouche à la botte ou à la jambe de celui qui le monte pour le mordre. *Serrer la Botte*, eſt une expreſſion figurée qui veut dire preſſer un Cheval d'avancer en ſerrant les jambes ; c'eſt un terme uſité à la guerre.

Se botter, ſignifie mettre des Bottes pour monter à Cheval. Un Cheval *ſe botte*, lorſque marchant dans un terrin gras. La terre lui emplit le pied & y reſte.

Bottines ; c'eſt une chauſſure de cuir fort & dur, qu'on met à ſes jambes pour monter à Cheval : Elle differe de la botte, en ce que la tige & la genouillere ſont fenduës en long par le côté, & ſe rejoignent par des boucles ou des boutons ; en ce qu'elle ſuit préciſément le moule de la jambe ; & en ce que le ſoulier n'y eſt point attaché.

Bouche, partie de la tête du Cheval, eſt ce qu'on appelle la gueule aux autres animaux. *Bouche*, ne ſe dit que de l'homme & du Cheval, à cauſe de la Nobleſſe de cet animal ; ſes bonnes qualités ſont d'être *bonne* ou *loyale* ; c'eſt-à-dire, que le mors n'y faſſe ni trop ni trop peu d'impreſſion. On appelle auſſi

Bouche *à pleine main*, une bonne Bouche que l'on ne ſent ni trop ni trop peu dans la main. *Aſſurée*; c'eſt-à-dire, que le Cheval ſente le mors ſans inquiétude. *Senſible*, ſignifie qu'elle eſt délicate aux impreſſions du mors; c'eſt un défaut à une Bouche que d'être trop ſenſible. *Fraîche*; c'eſt-à-dire, qu'elle conſerve toujours le ſentiment du mors, & qu'elle eſt perpetuellement humectée par une écume blanche. Les mauvaiſes qualités d'une Bouche, ſont d'être *fauſſe* ou *égarée*; c'eſt-à-dire, qu'elle ne répond pas juſte aux impreſſions du mors. *Chatouilleuſe*, vient de trop grande ſenſibilité. *Seche*, c'eſt-à-dire, ſans écume, eſt quelquefois une ſuite d'inſenſibilité. *Forte* veut dire que le mors ne fait preſque point d'effet ſur les barres. On dit dans cette occaſion que le Cheval eſt *gueulard*, ou à de *la Gueule*, ou eſt ſans *Bouche*, ou eſt fort en *Bouche*. *Perduë* ou *Ruinée*, ſignifie que le Cheval n'a plus aucune ſenſibilité à la bouche. *Aſſurer*, *Raſſurer*, *Gourmander*, *Offenſer*, *Ouvrir* la Bouche d'un Cheval. *V.* ces termes à leurs lettres.

Bouchon; c'eſt un tortillon de paille ou de foin qu'on fait ſur le champ, pour frotter tout le corps d'un Cheval, ſur tout quand il a chaud.

Bouchoner un Cheval; c'eſt le frotter avec le Bouchon.

Boucler une Jument; c'eſt lui fermer la nature, au moyen de pluſieurs aiguilles de cuivre, dont on perce diametralement les deux lévres, & qu'on arrête des deux côtés. On ſe ſert auſſi d'anneaux de cuivre. Le tout afin qu'elle ne puiſſe pas être couverte.

Bouë. On dit que la *Bouë ſouffle au poil*, lorſque par quelque bleſſure qu'un Cheval aura eu dans le pied, la matiere de la ſupuration paroît vers la couronne.

Bouillon de chair, eſt une excroiſſance ronde & charnuë qui croît dans une bleſſure.

Boules de licol; ſont des boules de bois d'environ quatre pouces de diamettre, & percées d'un trou tout au travers. On paſſe les longes du licol dans deux boules, une pour chaque longe. Ces Boules qui pendent au bout des longes les entraînent toujours en bas, au lieu que quand les longes ſont arrêtées aux anneaux de la mangeoire, elles plient au lieu de deſcendre; ainſi lorſque le Cheval veut ſe grater la tête avec le pied de derriere, il court riſque d'engager ſon pied dans le pli de la longe & de s'encheveſtrer.

Boulet, partie de la jambe du Cheval; c'eſt la premiere jointure du bas de la jambe du Cheval. Eſtre ſur les *Boulets*; c'eſt la même choſe qu'être bouleté. *Voyez* Bouleté.

Bouleté. Un Cheval, bouleté, eſt celui dont le Boulet paroît avancer trop en devant, parce que le pâturon & le pied ſe ſont pliés en arriere. Cette conformation vient de trop grande fatigue, & eſt une marque ſûre que la jambe eſt uſée.

Bouleux, ſe dit d'un Cheval de médiocre taille qui n'a ni nobleſſe ni grace ni legereté dans ſes allûres, & qui eſt étoffé.

Bouquet; c'eſt la paille que les Marchands de Chevaux mettent à l'oreille, ou à la queuë d'un Cheval, pour indiquer au marché qu'il eſt à vendre.

Bourbillon; c'eſt plus communément la matiere qui ſort d'un Javart.

Bout. On dit qu'un Cheval n'a point de bout, lorſqu'il recommence ſouvent des exercices violens & de longueur, ſans en être fatigué, & avec la même vigueur.

Boute-en-train, terme de Haras ; c'eſt le nom qu'on donne à un Cheval entier, dont on ſe ſert pour mettre les Jumens en chaleur, ou pour découvrir ſi elles ſont en état de ſe laiſſer couvrir ; il faut qu'un bon bout-en-train henniſſe ſouvent.

Bouté ; C'eſt la même choſe que *Bouleté*.

Bouton de la bride, eſt un petit anneau de cuir, au travers duquel les deux rênes paſſent, & qu'on fait monter ou deſcendre, ſuivant le beſoin qu'on en a. *Couler le Bouton* ; C'eſt le faire deſcendre ſur le crin. Mettre un Cheval *ſous le Bouton* ; c'eſt racourcir & tendre les rênes par le moyen du *Bouton de la bride*, que l'on fait deſcendre juſque ſur le crin. On ſe ſert quelquefois de cette maniere quand on dreſſe les Chevaux d'Arquebuſe pour les arrêter plus facilement & plus vîte. *Boutons de farcin*, ſont les groſſeurs rondes qui viennent à un Cheval farcineux. *Bouton de feu* ; c'eſt un morceau de fer long, & qui finit en pointe : il eſt emmanché, & on le fait rougir par le bout pour qu'il perce la peau du Cheval dans de certains cas.

Boyau, ſe dit pour ventre ; avoir, ou n'avoir point *de Boyau*, ſignifie, ou que le Cheval à le ventre bien rond, ou qu'il eſt éflanqué. On le nomme auſſi *étroit de Boyau*, quand il n'a point de ventre.

Brailleur, eſt un Cheval qui hennit très-ſouvent ; c'eſt un défaut bien incommode, ſur-tout à la guerre.

Bras de la jambe ; c'eſt la partie ſuperieure de la jambe de devant, qui va depuis le poitrail juſqu'au genouil : il faut qu'il ſoit large & long, & charnu pour être bien fait.

Braſſicourt, eſt un Cheval qui a les jambes de devant arquées par ſa conformation naturelle, ſans les avoir ruinées. *Voyez* Arqué.

Brave, un brave Cheval, eſt celui qui a du courage & de la vigueur.

Braye. *Voyez* Canal.

Bretauder un Cheval ; c'eſt lui couper les oreilles.

Breuvage, ce ſont toutes les liqueurs médicinales, que le Maréchal fait avaler à un Cheval malade avec la corne de Vache.

Bricolier, eſt le Cheval qu'on atelle à une chaiſe de poſte à côté du Cheval de brancard, & ſur lequel le Poſtillon eſt monté. Ce nom vient du Harnois qu'on lui met, qui s'appelle une bricole.

Bride, ſe dit en général de tout le Harnois de tête du Cheval harnaché, & en particulier du mors, & de tout le fer qui l'accompagne. *La main de la Bride*, eſt la gauche. *V.* Main. *Boiteux de la Bride*. *V.* Boiteux. *Secouſſe de la Bride*. *V.* Saccade. *Effet de la Bride* ; c'eſt le dégré de ſenſibilité que le Mors cauſe aux barres du Cheval par la main du Cavalier. *Boire la Bride*. *V.* Boire. *Donner quatre doigts de Bride*. *V.* Donner. *Mettre la Bride ſur le col*. *V.* Mettre. *Rendre la Bride*. *V.* Rendre. *Racourcir la Bride*, eſt la même choſe qu'accourcir. *V.* Accourcir. *Bride en main*. *V.* Tenir. *Hocher avec la Bride* ; c'eſt une habitude que quelques Chevaux prennent de joüer avec leur Bride, en ſecoüant le mors par un petit mouvement de tête, principalement quand ils ſont arrêtés. *Goûter la Bride*, ſe dit lorſque le Cheval commence à s'accoutumer aux impreſſions du mors. On dit auſſi connoître la Bride.

Brider un Cheval, conſiſte à faire entrer le Mors dans la bouche, à paſſer le

haut de la têtiere par-deſſus les oreilles, & à acrocher la Gourmette. *Brider la Potence. V.* Potence.

Se brider bien, ſe dit du Cheval lorſqu'il a la tête placée, comme il faut; c'eſt-à-dire, qu'il n'a point le nez en avant, ni en deſſous, ni trop bas. *Se brider mal*, ſe dit lorſqu'il tend le nez; c'eſt-à-dire, qu'il l'avance trop.

Brillant, terme de Manege. Un Cheval brillant ſignifie celui qui execute ſon exercice & ſes airs de Manege avec un feu & une vivacité qui ébloüit pour ainſi dire les yeux des ſpectateurs.

Bringue, une Bringue, ſignifie un petit Cheval d'une vilaine figure & qui n'eſt point étoffé.

Briſe-col. On appelle ainſi un jeune homme hardi & de bonne volonté à qui on fait monter les Poulains & jeunes chevaux, pour commencer à les accoutumer à ſouffrir l'homme.

Brocher, terme de Maréchal; c'eſt enfoncer à coups de brochoir qui eſt le marteau des Maréchaux, des clouds qui paſſent au travers du fer & de la corne du ſabot, afin de faire tenir le fer au pied du Cheval. *Brocher haut*; c'eſt enfoncer le cloud plus près du milieu du pied. *Brocher bas*; c'eſt l'enfoncer plus près du tour du pied. *Brocher en Muſique*; c'eſt Brocher tous les clouds d'un fer inégalement, tantôt haut, tantôt bas; ce qui vient de la maladreſſe de celui qui ferre.

Bronchade: Faux-pas que fait un Cheval. *Broncher*, ſe dit du Cheval qui fait un faux-pas.

Broſſe, inſtrument de Palfrenier, qui lui ſert à panſer les Chevaux. *V.* Chap. VII. du Traité de l'Ecuyer, & Planche VIII.

Broſſer un Cheval; c'eſt le frotter avec la Broſſe, pour ôter la pouſſiere de deſſus ſon corps.

Broüiller un Cheval, terme de Manege; c'eſt le conduire ſi mal-adroitement & avec tant d'incertitude, qu'on l'oblige à agir avec confuſion & ſans regle.

Se Broüiller, ſe dit d'un Cheval communément trop ardent qui à force de vouloir précipiter ſon exercice, le confond de façon qu'il ne ſçait plus ce qu'il fait.

Brun; c'eſt une nuance du poil *Bay. V.* Bay.

Buade; c'eſt la même choſe que Bride à longue branche. Les branches de cette eſpece de Bride ſont droites & non coudées.

C

CAbas, grand Coche, dont le corps eſt d'oſier cliſſé, cette Voiture appartient ordinairement à des Meſſageries.

Se Cabrer, ſe dit d'un Cheval, qui au lieu d'avancer, ſe leve ſur ſes pieds de derriere; c'eſt une action de deſobéiſſance du Cheval, ou la faute du Cavalier qui tire la bride trop rudement à un Cheval qui a la bouche ſenſible.

Cabriole ou *Capriole*, eſt un petit ſaut vif, par lequel le Cheval leve le devant, & enſuite le derriere, imitant le ſaut des Chevres. *Lever a Caprioles. V.* Lever. *V.* auſſi *Sauter.*

Cadence, ſignifie les mouvemens d'un Cheval qui galope; ainſi il y a une belle & mauvaiſe cadence, ſelon que le Cheval a les mouvemens lians ou durs.

Calade, eſt la même choſe que *Baſſe*. *Voyez* Baſſe.

Se Camper pour uriner, eſt un ſigne de convaleſcence à de certaines maladies où le Cheval n'avoit pas la force de ſe mettre dans la ſituation ordinaire des Chevaux quand ils urinent.

Camus, un Cheval Camus eſt un Cheval qui a le Chamfrein enfoncé.

Canal, partie de la tête du Cheval, eſt le creux qui ſe trouve depuis le goſier juſque vers le menton, & qui eſt formé par l'élevation des deux os de la ganache: quand le Canal eſt large, le goſier s'y loge facilement; ainſi le Cheval peut ſe bien brider; quand il eſt trop étroit, le Cheval eſt contraint de porter le nez au vent.

Canon de la jambe, eſt la partie qui eſt depuis le genoüil & le jarret juſqu'au boulet; le canon de la jambe doit être large.

Cap de Maure ou *Caveſſe de Maure*, eſt une nuance du poil *Rouhan*. *V*. Rouhan.

Caparaçon, eſt une eſpece de couverture qu'on attache ſur un Cheval harnaché. L'*Emouchoir*, eſt une eſpece de Caparaçon.

Caparaçonner un Cheval; c'eſt lui mettre un Caparaçon.

Capelet, eſt une groſſeur qui vient à la pointe du jarret d'un Cheval.

Capriole V. Cabriole.

Caracole, terme de Manege; c'eſt pluſieurs demi-tours à droit & à gauche ſucceſſivement, ſans aſſujettiſſement de terrein.

Caracoler; c'eſt faire des Caracoles dans un Manege. On ſe ſert auſſi de ce terme, quand de la Cavalerie ſe détache un à un des Eſcadrons au galop, pour aller agacer à coups de piſtolet les ennemis.

Cariole, eſpece de Voiture groſſiere à deux roux dépendante des Meſſageries.

Carogne, eſt un terme de mépris qu'on employe quand on veut parler d'un Cheval ſans mérite & ſans force.

Caroſſe, Voiture deſtinée à tranſporter les hommes d'un endroit dans un autre, ſoit à la Ville ou à la Campagne, il s'en fait de deux ſortes; ſçavoir, des Caroſſes à deux fonds & des Caroſſes coupés.

Caroſſe, Cheval de Caroſſe, eſt celui qn'on attele à un Caroſſe, &c. pour le tirer.

Carriere; c'eſt une eſpace de terrein long qu'on pratique dans l'emplacement d'un Manege, & que l'on borde avec des barrieres de bois, au bout duquel on poſe la potence à laquelle pend la Bague. Ce lieu eſt deſtiné pour courre la Bague, ou pour faire courir les Chevaux d'un bout à l'autre.

Carrouſel, courſe de Chevaux & de Chariots magnifiquement équipés.

Cavalcade. Aſſemblée de pluſieurs perſonnes qui ſe promenent à Cheval.

Cavalcadour. *V*. Ecuyer.

Cavalerie, Soldats qui combattent à Cheval. *Cavalerie*, ſignifie auſſi la connoiſſance des Chevaux. On dit, cet homme-là eſt expert dans la Cavalerie, ou dans l'art de la Cavalerie.

Cavalerice, vieux mot inventé par la Broüe, qui a fait un Traité du Manege. Ce terme ſignifie un homme expert au Manege.

Cavalier, ſignifie un Homme ou Soldat à Cheval. On dit, *un beau Cavalier*, qui veut dire un homme qui a bonne grace à Cheval. *Un mechant Cavalier*, eſt celui qui ne peut pas conduire ſon Cheval.

Cavalle ; c'eſt la femelle du Cheval. *V.* Jument.

Caveſſe de Maure. V. Cap de Maure & Rouhan.

Cerf, *mal de Cerf*, maladie du Cheval ; c'eſt un Rhumatiſme univerſel, qui occupe principalement le col & la tête. *Jambes de Cerf. V.* Jambes.

Cercle à la corne ; c'eſt ou une avalure, *V.* Avalure, ou bien des bourrelets de corne qui entourrent le ſabot, & qui marquent que le Cheval a le pied trop ſec, & que la corne ſe deſſechant, ſe retire, & ſerre le petit pied. *Cercle* ou *rond*, ſignifient la même choſe que Volte. *V.* Volte.

Chair, Boüillon de Chair. *V.* Boüillon. *Se charger de Chair. V.* Se charger.

Chaiſe roulante ou *Chaiſe de Poſte*, eſt une Voiture legere à deux roüës, deſtinée pour aller en campagne ; il n'y a ordinairement que la place d'un homme ſeul. *Chaiſe à deux*, ſe nomme ainſi, quand elle eſt faite pour y mettre deux perſonnes. *Cheval de Chaiſe*, eſt un Cheval deſtiné à tirer une Chaiſe. Une Chaine eſt ordinairement tirée par deux Chevaux.

Chaîne. V. Meſure.

Chaleur, une Jument *en Chaleur. V.* Jument. *Couteau de Chaleur. V.* Couteau.

Chanfrein du Cheval, eſt la partie du devant de la tête, qui va depuis le front juſqu'au nez. *Chanfrein blanc*, eſt une raye de poil blanc qui couvre tout le Chanfrein.

Changer de main. V. Main. Changer de pied. *V.* Se déſunir.

Charboné, gris Charboné. *V.* Gris.

Charette, eſt une Voiture longue toute de bois & à deux roües, deſtinée à porter des fardeaux d'un endroit dans un autre. *Charette couverte*, eſt celle ſur laquelle on ajuſte quelques cercles de bois pour ſoutenir de la toile, ou autre étoffe, afin de garentir ceux qui vont dedans, des injures de l'air & du ſoleil. *Cheval de Charette*, eſt celui qui eſt deſtiné à tirer une Charette. On attele tous les Chevaux de Charette, l'un devant l'autre.

Charge ; c'eſt le nom d'une compoſition médicinale du Maréchal, qu'on applique exterieurement ſur la partie offenſée. La Remolade eſt une eſpece de charge. *V.* Remolade.

Chargé d'épaules, de *ganache*, de *chair*, ſe dit d'un Cheval dont les épaules & la ganache ſont trop groſſes & épaiſſes, & de celui qui eſt trop gras.

Se Charger d'épaules, de *ganache*, de *chair*, ſe dit d'un Cheval auquel les épaules & la ganache deviennent trop groſſes, & de celui qui engraiſſe trop.

Charnu, ſe dit du Jarret du Cheval. *V.* Jarret.

Chartier, domeſtique qui conduit une Charette.

Chartil, eſt un endroit deſtiné dans une Ferme, ou dans une Maiſon de campagne, pour les Charettes à couvert des injures du tems : il ſignifie auſſi le corps de la Charette.

Charuë, eſt un inſtrument en partie de bois, & en partie de fer, monté ſur deux roües, & attelé de pluſieurs Chevaux ou Bœufs, deſtiné à couper, & retourner la terre ; pour enſuite y ſemer les grains qui font vivre les Hommes & les Chevaux. *Cheval de Charuë*, eſt un Cheval deſtiné à tirer la Charuë.

Chaſſe, *Cheval de Chaſſe*, eſt un Cheval d'une taille legere qui a de la viteſſe, dont on ſe ſert pour chaſſer avec des chiens courans. Les Chevaux Anglois ſont en reputation pour cet uſage.

Chaſſer ſon Cheval en avant; C'eſt le déterminer à avancer quand il heſite ou qu'il veut ſe retenir.

Châtain; c'eſt une nuance du poil Bay, tenant ſur la couleur des châtaignes. *Voyez* Bay.

Châtier un Cheval; c'eſt lui donner des coups de gaules ou d'éperon, quand il reſiſte à ce qu'on demande de lui. On peut le châtier à propos, ou mal à propos; cela dépend du diſcernement, & de la ſcience du Cavalier.

Châtiment; ce ſont les coups de gaule ou d'éperon qu'on donne au Cheval quand il n'obéït pas au Cavalier. La Chambriere, eſt auſſi un châtiment au Manege: le maître étant à pied en donne des coups au Cheval quand il ne lui obéït pas entre les piliers: il en donne auſſi au Cheval qui reſiſte à ſon Cavalier, & quelquefois au Cavalier même pour l'avertir d'avoir attention à ſes leçons.

Châtrer un Cheval; c'eſt lui ôter les teſticules en les coupant, ou les ôtant par le moyen des cauſtics. Quoiqu'il y ait des Châtreurs; cependant à l'égard des Chevaux, ce devroit être une operation des Maréchaux, & quelques-uns la ſavent faire.

Chatoüilleuſe. *V.* Bouche.

Chatoüilleux à l'éperon, ſe dit d'un Cheval, qui au lieu d'obéïr à l'éperon, & d'aller en avant, pouſſe ſon flanc contre l'éperon, & ne veut point avancer.

Chauſſé trop haut, ſe dit d'un Cheval dont les balzanes montent juſques vers le genoüil & vers le Jarret; ce qui paſſe pour un indice malheureux ou contraire à la bonté du Cheval. *V.* Balzane.

Chauſſer les Etriers; c'eſt enfoncer ſon pied dedans juſqu'à ce que le bas des Etriers touche aux talons. Cette façon d'avoir ſes Etriers a très-mauvaiſe grace au Manege: il faut les avoir au bout du pied.

Se chauſſer, eſt la même choſe à l'égard du Cheval, que ſe botter. *Voyez* Se botter.

Chef d'Academie, eſt un Ecuyer qui tient une Academie, où il enſeigne à monter à Cheval.

Chercher la cinquiéme jambe, ſe dit d'un Cheval qui a la tête peſante, & peu de force, & qui s'apuye ſur le mors pour s'aider à marcher

Cheval, animal à quatre pieds, & le plus utile de tous les animaux qui ſont au ſervice de l'homme. Comme cet animal varie beaucoup, tant par rapport à ſa conformation, qu'au ſervice qu'on en peut tirer, & à ſes qualités bonnes ou mauvaiſes, on a été obligé pour ſignifier le tout, de ſe ſervir de differens termes. On trouvera l'explication de ces termes (dont voici la liſte) chacun à ſa lettre.

PAR RAPPORT A LA CONFORMATION.

Cheval bas du devant.
begut.
braſſicourt.
camus.
coëffé bien ou mal.
cornu.
court-jointé.
crochu.
éflanqué.
enſellé.
entier.
épais.
étroit de boyau.
eſtrac.

gigoté

Cheval gigoté bien ou mal.
haut du devant.
haut monté.
hongre.
jambé bien ou mal.
jareté.
juché.
long-jointé.
oreillard.
ouvert du devant ou du derriere.
rablé.
de race.
ramaſſé.
Cheval rampin.
ſerré du devant ou du derriere.
traverſé.
Bidet.
double Bidet.
échappé de barbe.
criquet.
geneſt.
gouſſaut.
haquet.
ragot.
rouſſin.

PAR RAPPORT AU SERVICE.

Cheval d'amble.
d'arquebuſe.
de bague.
de bâts.
de brancart.
de caroſſe.
de chaiſe.
de Charbonnier.
de charette.
de charuë.
de chaſſe.
de courſe.
à deux mains.
de main.
de manége.
de Meſſager.
de parade.
de pas.
de poſte.
de relais.
de remonte.
Cheval de ſervice.
de ſomme.
de ſuite.
de Timbalier.
de timon.
de tirage.
de trait.
de volée.
Bricolier ou d'à-côté.
Boutte-en-train.
Coureur.
Eſtalon.
Haquenée.
Limonier.
Mallier.
Porteur.
Porteur de choux.
Sommier.
Sonailler.
Timonier.

PAR RAPPORT AUX QUALITE'S.

Cheval adroit.
d'ardeur.
de bataille.
brailleur.
brave.
brillant.
chatouilleux à l'éperon.
dur à l'éperon.
Cheval entier ou rétif.
eſcouteux.
fait.
de feu.
fort en bouche.
fort.
franc du collier.
gueulart.

Cheval incertain.
indomptable.
leger.
lourd.
loyal.
mol.
obſtiné.
ombrageux.
paiſible.
pareſſeux.
peſant.
piaffeur.
planté bien ou mal.
quinteux,
ramingue.
rare.
rétif.
retenu.
roide.
rueur.
ruiné.
ſage.
ſain & net.
ſauvage.
ſenſible.
ſeur.
ſombre.
ſouffleur.
ſoupçonneux.
ſouple.
ſuperbe.
de taille.
taré.
traître.
tranquile.
travaillé.
triſte.
trompeur.
trotteur.
turbulent.
vaillant.
vain.
valeureux.
vicieux.
vif.
volontaire.
uſé.
Bête bleuë.
Bringue.
Godé.
Haridelle.
Mazette.
Roſſe.
Terragnol.

PAR RAPPORT AU POIL.

Cheval alzan.
arzel.
aubert.
baillet.
bay.
cap ou caveſſe de maure.
chaſtein.
chauſſé trop haut.
eſtourneau.
gris.
iſabelle.
louvet.
maron.
miroité ou à miroir.
noir.
pie.
porcelaine.
rouhan.
rubican.
ſillé.
ſoupe de lait.
ſouris.
tigre.
tiſoné.
tranſtravat.
travat.
truité.
zain.

Chevaler, terme de Manége, c'eſt lorſqu'un Cheval en allant de côté croiſe les jambes de devant ou de derriere l'une ſur l'autre.

Chevaline, bête chevaline. Voyez *bête.*

Chevaucher long ou court, c'eſt être accoutumé à avoir ſes étriers longs ou courts.

Cheveſtre, eſt un vieux mot qui ſignifioit le Licol d'un Cheval. Le mot de s'encheveſtrer ſe dit encore. *Voyez* s'encheveſtrer.

Chevillé ſe dit des épaules & des ſuros. *Voyez* épaule & ſuros.

Ciller ſe dit d'un Cheval auquel il vient pluſieurs poils blancs au-deſſus des yeux vers les ſalieres, c'eſt une marque de vieilleſſe.

Cygne, encolure de Cygne. *Voyez* encolure.

Cinquiéme jambe. Voyez *chercher*.

Clair, *bay clair*, c'eſt une nuance du poil bay. *Voyez* bay.

Clairan, eſpece de ſonnette de fer blanc ou de léton qu'on pend au col des Chevaux qui ſont en pâture, pour pouvoir entendre où ils ſont quand ils s'égarent dans les Forêts.

Cloiſons, ce ſont des planches qu'on attache enſemble dans une écurie depuis les poteaux juſqu'au ratelier, & qui en bouchent toute l'intervalle, afin que les Chevaux ne puiſſent ſe battre, & qu'ils ſoient plus tranquilles en leurs places. Lorſqu'on met des cloiſons dans une écurie, il faut que les poteaux ſoient plus éloignés l'un de l'autre que quand il n'y a que des barres, afin qu'ils ayent aſſez d'eſpace pour ſe coucher. Cette mode vient d'Angleterre.

Cloüé, *être cloüé* à Cheval, ſignifie y être très-ferme, & ne ſe point ébranler, quelques violens que ſoient les mouvemens du Cheval.

Cochon, *œil de cochon*. *Voyez* œil.

Coëffé bien ou mal, bien ſe dit d'un Cheval qui a les oreilles petites & bien placées au haut de la tête, & mal de celui qui les a placées trop à-côté de la tête, & longues ou pendantes.

Coffre ſe dit quelquefois en parlant du ventre du Cheval : on dit ce Cheval a un *grand coffre*, pour dire qu'il a bien du ventre ou qu'il mange beaucoup : on dit d'un Cheval qui a peu de force, que c'eſt un *vrai coffre à avoine*. *Le coffre à avoine* dans une écurie eſt un coffre de bois qui ferme à clef, qui eſt ordinairement ſéparé en-dedans par une cloiſon, afin de mettre l'avoine d'un côté & le ſon de l'autre. Le délivreur a la clef du coffre à avoine.

Coins ou *dents des coins*, ſont les dernieres dents de devant en-haut & en-bas : *entrer dans les coins*, terme de Manége. *Voyez* entrer.

Col du Cheval ou *encolure*. Voyez *encolure* ; un Cheval qui a le col roide. *Voyez* roide ; plier le col à un Cheval. *Voyez* plier ; *mettre la bride ſur le col*, c'eſt laiſſer aller un Cheval à ſa fantaiſie.

Colé à Cheval, c'eſt la même choſe que cloüé. *Voyez* cloüé.

Colier eſt un harnois de bois rembourré qu'on met au col d'un Cheval de charette ou de charuë, & auquel on attache les cordes qui lui ſervent à tirer la voiture. *Donner un coup de colier*, *Voyez* donner. *Franc du colier*, *Voyez* franc.

Comble, *pied comble*. Voyez *pied*.

Commencer un Cheval, c'eſt lui apprendre ſes premiéres leçons de manége.

Conduire ſon Cheval *étroit* ou *large*, terme de manége : *étroit* ſignifie le mener en s'approchant du centre du manége, & *large* en s'approchant des murailles du manége. L'Ecuyer d'Académie dit quelquefois à l'Ecolier, *conduiſez votre Cheval*, lorſque l'Ecolier laiſſe aller le Cheval à ſa fantaiſie.

Confirmer un Cheval, c'eſt achever de le dreſſer aux airs de manége.

Connoiſſeur ſe dit d'un homme qui eſt habile dans la connoiſſance des Chevaux : c'eſt un connoiſſeur, un bon connoiſſeur.

Connoître les éperons, les jambes, les talons, la bride, &c. c'eſt de la part du Cheval, ſentir avec juſteſſe ce que le Cavalier demande lorſqu'il approche les éperons, les jambes ou les talons, & qu'il tire ou rend la bride.

Contre marque, c'eſt une fauſſe marque que les Maquignons font aux dents des Chevaux pour tromper ſur l'âge, *Voyez* contre-marquer.

Contre-marquer un Cheval, c'eſt creuſer avec un burin la dent à un Cheval qui ne marque plus, afin qu'il paroiſſe qu'il marque encore : c'eſt une tromperie des Maquignons.

Contre-tems ſont des mouvemens déréglés & rudes qu'un Cheval fait tout-à-coup en galoppant quand il a peur, ou quand il ſe deſunit, c'eſt-à-dire, qu'il change de pied.

Corde à ſaigner, eſt une petite corde qui ſert à ſerrer le col du Cheval quand on le ſaigne.

Corde de farcin, c'eſt pluſieurs boutons de farcin qui ſe touchent. *Faire la Corde*, ſe dit d'un Cheval pouſſif, qui forme le long de ſon ventre en reſpirant une groſſeur longue reſſemblant à une corde.

Cordes, *donner dans les cordes*. *Voyez* donner.

Corne, c'eſt cette matiére dure qui forme le pied extérieur du Cheval, qu'on nomme le ſabot. *Corne de Vache* eſt une corne de Vache creuſe & ouverte par les deux bouts, dont on ſe ſert pour donner des breuvages à un Cheval. *Corne de Chamois*, eſt la corne d'un animal appellé Chamois, dont on ſe ſert à pluſieurs opérations. *Donner un coup de corne*, *Voyez* donner. *Muer de corne*, *Voyez* muer.

Cornu, *un Cheval cornu* eſt celui dont les os des hanches s'élévent auſſi haut que le haut de la croupe.

Corps, le corps du Cheval ſignifie les côtes & le ventre ; avoir ou n'avoir point de corps, *Voyez* avoir.

Corriger un Cheval, c'eſt la même choſe que châtier, *Voyez* châtier.

Se *Coucher* dans les coins, ou en tournant, ou ſur les voltes, ſe dit d'un Cheval qui, en tournant au galop ou aux voltes, panche tout le corps du côté qu'il tourne.

Coude, partie de la jambe de devant du Cheval, c'eſt cet os qui eſt au haut du bras du Cheval en arriere auprès du ventre ; ply du *Coude*, *Voyez* ply.

Couler le bouton, *Voyez* bouton. Le Maître d'Académie dit quelquefois à l'Ecolier, quand il galoppe autour du Manége, *coulez*, *coulez*, ce qui veut dire ne retenez pas tant votre Cheval, & allez un peu plus vîte : un Cheval qui coule au galop eſt celui qui va un galop uni & qui avance.

Coup de hache, mauvaiſe conformation du col d'un Cheval, c'eſt un creux à la jonction du col & du garrot. *Coup de corne*, *Voyez* donner. *Le coup de lance* eſt un enfoncement comme une eſpece de goutiere qui va le long d'une partie du col ſur le côté ; quelques Chevaux d'Eſpagne & quelques Barbes naiſſent avec cette marque qui paſſe pour bonne, fondé ſur une hiſtoire fabuleuſe.

Couper un Cheval, c'eſt le châtrer, *Voyez* châtrer. *Couper les oreilles*, c'eſt la même choſe que bretauder. *Couper la queuë*.

Se *Couper*, *s'entre-couper ou s'entre-tailler* ſe diſent lorſque le Cheval en marchant ſe bleſſe les boulets avec les côtés de ſes fers d'une jambe à l'autre ; c'eſt-

à-dire qu'il ſe coupe le boulet droit avec le fer de la jambe gauche, & ainſi des autres de devant ou de derriere.

Courbature, maladie qui entreprend tout le corps d'un Cheval, elle vient de trop grande fatigue.

Courbe, groſſeur accidentelle qui vient au-dedans du jarret, plus bas que l'eſparvin.

Courbette, air de Manége, où le Cheval en baiſſant les hanches leve le devant, puis en baiſſant le devant, leve tant ſoit peu les jambes de derriere. Ainſi, *lever à courbettes* ſignifie faire des courbettes. *Rabattre la courbette*, c'eſt poſer à terre les deux pieds de derriere à la fois. *Terminer la courbette*, c'eſt la même choſe. *La demi-courbette* eſt une petite courbette où le Cheval ne s'éleve pas tant qu'à la courbette.

Courre, c'eſt faire aller ſon Cheval au galop, c'eſt la même choſe que courir: mais l'uſage eſt de dire courre au lieu de courir. Dans les occaſions ſuivantes, on dit à l'égard de la chaſſe, *courre le Cerf*, *le Sanglier*, &c. on dit *courre la poſte*.

Courre en guides, *V.* guides. On couroit autrefois le faquin ou la quintaine. *Voyez* faquin & quintaine.

Courir ſe dit au lieu de courre dans les occaſions ſuivantes. *Courir un Cheval*, c'eſt le faire galoper ſans aucun but, ou pour le mettre en haleine: on dit, *courir la bague*, *les têtes & la méduſe*, *Voyez* ces mots à leurs lettres. *Courir à toutes jambes ou à tombeau ouvert*, c'eſt faire courir ſon Cheval tant qu'il peut.

Coureur, Cheval qui a la queuë coupée & une partie des crins. Les Ecuyers modernes prononcent coureux.

Courier, homme à Cheval qui porte des Lettres ou des Paquets en courant d'un endroit à l'autre: on appelle auſſi *Courier* tout homme qui courre la poſte.

Couronne, partie du pied du Cheval, c'eſt la partie du Cheval qui eſt immédiatement au-deſſus du ſabot & au deſſous du pâturon.

Couronné, un Cheval eſt couronné, lorſqu'il s'eſt emporté la peau des genoüils en tombant, & que la marque y reſte.

Courſe, c'eſt un deffi de pluſieurs hommes à Cheval, à qui arrivera le premier, en courant de toute la vîteſſe du Cheval à un but fixé. Les Anglois font fréquemment de ces courſes. Le Vainqueur gagne un prix ou une ſomme d'argent que les Anglois appellent une vaiſſelle: on dit *une courſe* de bague, de tête, de meduſe, on dit pourſuivre un homme *à courſe* de Cheval.

Courſier de Naples, on appelle ainſi les grands & beaux Chevaux du Royaume de Naples en Italie.

Court, un Cheval court eſt un Cheval, dont le corps a peu de longueur du garot à la croupe.

Courtaut, eſt un Cheval qui a les oreilles coupées ou la queuë.

Court-jointé, eſt un Cheval dont le pâturon eſt court.

Couſu ſe dit d'un Cheval fort maigre: on dit il a les flancs *couſus*, ce qui ſignifie qu'il y a ſi peu d'épaiſſeur d'un flanc à l'autre, qu'on croiroit qu'ils ſont *couſus* enſemble.

Couteau de chaleur, morceau de vieille faux, avec lequel on abat la ſueur à un Cheval.

Couteau de feu, eſt un inſtrument de Maréchal qui ſert à mettre le feu au Cheval.

Couvert, *Manége couvert*. *Voyez* Manége.

Couverture, eſt un morceau de coutis bordé qu'on met ſur le corps du Cheval dans l'écurie ; on dit *donner une couverture* d'un étalon quand on lui fait couvrir une Jument.

Couvrir une Jument, action de l'Etalon : faire *couvrir en main* ſignifie que des hommes tiennent l'étalon. *Couvrir en liberté*, veut dire qu'on le lâche dans les pâturages avec les Jumens. *Couvrir un Cheval dans l'écurie*, c'eſt lui mettre ſa couverture.

Crampe, Mal qui rend pour un moment la jambe douloureuſe & immobile.

Crampon, eſpece de talon de fer qu'on fait quelquefois au bout des éponges du fer, il y en a de quarrés, & d'autres en oreilles de Liévre.

Crans du Palais, c'eſt la même choſe que Sillons. *Voyez* Sillons.

Crapaud, c'eſt une groſſeur molle qui vient ſous les talons du Cheval, on l'appelle auſſi un fic.

Crapaudine, crevaſſe qui vient au-deſſus du ſabot du Cheval vers la Couronne.

Creat eſt un homme payé par un Maître d'Académie, pour lui aider à apprendre à monter à Cheval à ſes Ecoliers.

Créche, c'eſt la même choſe que mangeoire. *Voyez* mangeoire.

Crevaſſes, ſont des fentes qui viennent derriere les pâturons & les boulets.

Crever un Cheval, c'eſt lui cauſer des fatigues auſquelles il ne peut réſiſter.

Crin, les crins du Cheval ſont ces grands poils qui ſont attachés tout le long du col, & ceux qui forment la queuë : on dit qu'un Cheval a tous ſes *crins*, lorſqu'on ne lui a coupé ni la queuë ni les crins du col : on nouë, on treſſe & on natte les crins, ou pour l'embelliſſement du Cheval, ou pour les accoutumer à reſter du côté que l'on veut ; on *coupe les crins* depuis la tête juſqu'à la moitié du col pour que le col paroiſſe moins gros & plus dégagé. *Faire le crin*, c'eſt recouper au bout de quelques tems le crin de l'encolure qui a été coupé, lorſqu'il devient trop long. *Faire les oreilles* ou *faire le crin des oreilles*, eſt couper le poil tout autour du bord des oreilles. *Se tenir aux crins*, ſe dit lorſque le Cavalier peu ferme, prend les crins du col avec la main, lorſqu'un Cheval ſaute, de peur qu'il ne le jette à terre : on dit vendre un Cheval *crins & queuë*, ce qui veut dire le vendre très-cher.

Criniere. La Criniere ſont les crins du col du Cheval ; on appelle auſſi *criniere* ou *fauſſe criniere*, *ou faux crins*, ou *colliere*, des crins poſtiches, qu'on attache à un Cheval, à qui on a coupé les crins, quand on veut qu'il paroiſſe avoir tous ſes crins ; *Criniere*, ſe dit auſſi d'une couverture de toile qu'on met autour du col d'un Cheval à l'écurie, afin que la pouſſiere ne lui tombe pas ſur le col.

Criquet, eſt un petit Bidet maigre & miſerable.

Crochets, *Crocs*, ce ſont des eſpeces de dents rondes & pointuës, qui croiſſent entre les dents de devant & les dents machelieres plus près des dents de devant ; preſque tous les Chevaux ont des crochets, & il eſt aſſez rare que les Juments en ayent. *Pouſſer les crochets*, ſe dit d'un Cheval à qui les crochets commencent à paroître.

Crochu, ſe dit d'un Cheval, dont les pointes des jarrets ſe touchent ; on dit auſſi qu'il eſt ſur ſes jarrets, ou qu'il eſt jarreté.

Croiſer la gaule par derriere. *Voyez* Gaule.

Croiſſant, ſuite de la Fourbure. *Voyez* Fourbure.

Croix, *faire la Croix*, Terme de manége, c'eſt méner un Cheval en avançant & en reculant, de façon qu'il faſſe la figure d'une croix ſur le terrein.

Crotin, fiante fraîche du Cheval.

Croupade ou groupade, c'eſt un ſaut, les quatre jambes en l'air & les jarrets plus ſous le ventre.

Croupe, partie du train de derriere du Cheval; c'eſt cette partie ronde qui répond au haut des feſſes de l'homme: les bonnes qualités de la croupe, ſont d'être *large & ronde*. La croupe *de Mulet*, qui fait voir une élevation ou arête ſur toute la partie ſupérieure, depuis les reins juſqu'à la queuë, eſt une marque de force; les mauvaiſes qualités de la croupe ſont la croupe *avalée*, c'eſt-à-dire, qu'elle deſcend trop tôt & la racine de la queuë, eſt par conſéquent trop baſſe. La croupe *trop étroite*, deſigne peu de force; & la croupe *coupée*, eſt creuſe dans le milieu. *Tortiller la croupe*, ſe dit d'un Cheval ſans force, qui en marchant, fait aller ſa croupe de côté & d'autre.

A Cru, monter à cru. *Voyez* Monter.

Cuiſſes, partie du train de derriere. Les cuiſſes d'un Cheval, ſont les parties qui vont depuis les feſſes & le ventre juſqu'aux jarrets. *Renfermer un Cheval dans les cuiſſes*. Voyez Renfermer.

Cul de verre, c'eſt un eſpece de brouillard verdâtre, qui paroît au fond de l'œil de quelques Chevaux, & qui dénote que la vûë eſt mauvaiſe. Farcin, *cul de poule*, eſpece de farcin; voyez farcin. Avoir *le cul dans la ſelle*, ſe dit du Cavalier, quand il eſt bien aſſis dans la ſelle, de façon que ſon derriere ne leve pas, & ne ſe voye pas hors de la ſelle.

D

Dada, Mot que les enfans diſent, pour ſignifier Cheval: *Aller à dada*: c'eſt aller à Cheval ſelon les enfans.

Dandiner. Voyez Balancer.

Débiller, Terme de riviere; c'eſt détacher du harnois des Chevaux, qui tirent un bateau, les cordes auſquelles ils ſont harnachés pour aider le bateau à remonter une riviere.

Débourrer un Cheval; c'eſt rendre les mouvemens d'un jeune Cheval ſouples & liants, par l'exercice du trot. Débourrer les épaules d'un Cheval; c'eſt pour ainſi dire les dégeler, quand il n'y a pas aſſez de mouvement.

Découvert, Manége découvert. *Voyez* Manége.

Dedans, Terme de Manége: le dedans ſe forme ſur le champ, ſuivant le côté ſur lequel le Cheval tourne en maniant au manége; s'il doit tourner à droite la main, le talon & la jambe droite du Cavalier, ſont *la main*, *le talon & la jambe de dedans*; il en eſt de même de la tête, de l'épaule, de la jambe & hanche du Cheval; ſi c'eſt à gauche, toutes ces parties gauches deviennent celles de dedans; ainſi, *mettre la tête*, *l'épaule ou la hanche* d'un Cheval *dedans*; c'eſt obliger le Cheval à pouſſer ces parties du côté qu'il doit tourner, ſoit à droite ou à gauche. *Avoir deux dedans*, quand on courre la bague; c'eſt avoir enlevé la bague deux fois. *Le quartier de dedans* du pied. *V.* Quartier.

Défauts héréditaires, ſont ceux que l'étalon communique aux Poulains, qui naiſſent de ſon accouplement; ſçavoir, tous les maux de jarret & la lune.

Se défendre, ſe dit d'un Cheval, qui réſiſte, en ſautant ou en reculant, à ce qu'on veut qu'il faſſe; c'eſt ſouvent ſigne qu'il n'a pas la force de l'executer. *Se défendre des levres*; c'eſt la même choſe que s'armer de la lévre. *Voyez* Armer.

Défenſe, *la défenſe* d'un Cheval, eſt la maniere dont il reſiſte à ce qu'on demande de lui.

Se déferrer, ſe dit d'un Cheval, dont le fer quitte le pied, ſans que perſonne y touche. Les Chevaux qui ont mauvais pied, ou qui forgent, ſe déferrent ſouvent.

Dehors, Terme de manége; c'eſt le côté oppoſé à celui ſur lequel le Cheval tourne; ſi le Cheval tourne à droite, toutes les parties gauches du Cheval & du Cavalier, comme les hanches, la main, l'épaule &c. ſont les parties *de dehors*; enfin c'eſt l'oppoſé de *dedans*. Voyez Dedans. *Voyez* auſſi Muraille. *Le quartier de dehors* du pied. *Voyez* Quartier.

Déliberer un Cheval; c'eſt le déterminer aux allûres, qu'il a de la peine à prendre.

Se délicoter, ſe dit d'un Cheval, qui étant attaché avec ſon licol, trouve moyen de l'ôter de ſa tête.

Délivreur, Domeſtique d'écurie, dont la fonction eſt d'avoir la clef du coffre à Avoine, & de la diſtribuer aux heures marquées.

Demander, ne ſe dit guéres qu'avec une négation, lorſque le Maître d'Académie voit que l'écolier veut exiger quelque choſe de ſon Cheval; ſi ce n'eſt pas ſon avis, il dit ne *demandez* rien à votre Cheval, laiſſez-le aller comme il voudra.

Démêler un Cheval de voiture; c'eſt lui remettre les jambes où elles doivent être, quand il les a paſſées par-deſſus ſes traits.

Demeurer ſe dit du Cheval lorſque l'Ecolier ne le détermine pas aſſez à aller en avant, alors le Maître dit, votre Cheval *demeure*.

Demi-volte, *demi-courbette*, *demi-hanche*, *demi-terre-à-terre*, *demi-air*. *V.* volte, repolon & paſſade, courbette, hanche, terre-à-terre & mes-air. *Demi-arrêt*. *V.* Arrêt. *Serrer la demi-volte*. *V.* ſerrer.

Dents. Les Chevaux en ont de deux ſortes; ſçavoir, 1°. *Les dents mâchelieres* au nombre de vingt quatre, dont douze ſont à la machoire inférieure, ſix de chaque côté & douze à la machoire ſupérieure, ſix de chaque côté; ces dents ſervent à mâcher les alimens. 2°. *Les dents de devant ou inciſives* au nombre de douze; ſçavoir, ſix en haut & ſix en bas; celles qui ſont tout-à-fait au-devant de la bouche s'appellent les pinces; celles qui les cotoyent, les mitoyennes & celles d'après, les coins; les crocs viennent entre les dents mâchelieres & les dents de devant. *V.* crocs. Ces dents de devant ſervent à couper l'herbe, le foin, &c. elles ſont éloignées des mâchelieres de quatre ou cinq pouces: cet intervalle s'appelle la barre; les dents de devant ſervent auſſi à faire connoître l'âge du Cheval juſqu'à ſept ans. *Les dents de lait* ſont les dents de devant qui pouſſent au Cheval auſſi-tôt qu'il eſt né, & qui tombent au bout d'un certain tems, pour faire place à d'autres que le Cheval garde toute ſa

vie

vie. *Avoir la dent mauvaiſe*, ſe dit d'un Cheval qui mord ceux qui l'approchent. *Mettre*, *pouſſer*, *prendre*, *jetter*, *percer*, *ôter* ſes dents. *V.* ces mots à leurs lettres.

Dépêtrer un Cheval, c'eſt la même choſe que démêler. *V.* démêler.

Dérobé, *pied dérobé*. *V.* Pied.

Se *Dérober ſous l'homme*, ſe dit lorſqu'un Cheval en galopant fait tout-à-coup & de lui-même quelques tems de galop plus vifs & précipités pour deſarçonner le Cavalier, & s'en défaire s'il peut.

Derriere, train de derriere *ouvert*, *ſerré* du derriere. *V.* Train ouvert, ſerré, haut du derriere.

Deſarçonner ſe dit du Cheval qui fait ſortir le Cavalier de la Selle en ſautant ou en faiſant quelque mouvement violent.

Deſarçonné, être *deſarçonné*, ſe dit du Cavalier quand il ſort de la ſelle, lorſque le Cheval ſaute ou fait quelques mouvemens violens.

Deſarmer un Cheval, c'eſt l'empêcher de s'armer. *Voyez* Armer.

Déchargé de tête, *d'épaule*, *d'encolure*. *Voyez* ces mots à leurs lettres.

Deſergoter, opération de Chirurgie, c'eſt fendre juſqu'au vif l'ergot du boulet du Cheval pour de certains maux.

Deſſoler un Cheval, opération de Chirurgie, c'eſt lui arracher la ſole pour de certains maux.

Deſſoudé, le ſabot deſſoudé. *Voyez* Sabot.

Deſtrier, (vieux mot) un Deſtrier ſignifioit un Cheval du main ou de bataille.

Deſuni: un Cheval eſt *deſuni*, lorſqu'ayant commencé à galoper en avançant la jambe droite la premiere il change de jambe, & avance la jambe gauche la premiére: il eſt *deſuni du derriere* quand il avance la jambe droite de derriere au galop en même-tems que la jambe droite de devant, car à toutes les allures, excepté à l'amble, la jambe gauche de derriere doit marcher avec la jambe droite de devant, & ainſi des deux autres.

Se *Deſunir* eſt la même choſe qu'être deſuni. *Voyez* Deſuni.

Détaché, *le nerf bien détaché*, *V.* nerf.

Détacher la ruade, c'eſt ruer vigoureuſement. *V.* Ruer.

Dételer un Cheval, c'eſt défaire ou détacher de la voiture les traits, au moyen deſquels le Cheval y étoit attaché.

Déterminer un Cheval, c'eſt le faire aller en avant lorſqu'il héſite ou qu'il ſe retient.

Détraqué, un Cheval eſt détraqué lorſque le Cavalier par mal-adreſſe ou par négligence a gâté & corrompu ſes allures.

Devant. *Voyez* Train, ouvert, haut, ſerré, leger. Lever.

Devanture de mangeoire. *V.* Mangeoire.

Dévider, on dit qu'un Cheval dévide lorſqu'en faiſant des voltes les épaules vont trop vîte, & que la croupe ne ſuit pas.

Deux, Cheval à deux mains. *V.* Cheval. Donner, appuyer, pincer des deux. *Voyez* ces mots à leurs lettres.

Dia, terme de Charretier, par ce terme les Charretiers font entendre à leurs Chevaux qu'il faut tourner à gauche.

Dompter un Cheval. *Voyez* Réduire.

Donner haleine. *V.* Haleine.

Donner des deux à un Cheval, c'eſt le fraper avec les deux éperons. *Donner le ply*, c'eſt la même choſe que plier. *Donner leçon* à un Cheval, c'eſt lui apprendre ſes airs de Manége. *Donner dans les cordes*, ſe dit du Cheval qu'on a attaché avec le Caveſſon entre les deux piliers. Il *donne dans les cordes* lorſqu'en avançant entre les deux piliers, il tend également les deux cordes qui tiennent par un bout à ſon Caveſſon, & par l'autre à chaque pilier. *Donner un coup de colier* ſe dit d'un Cheval de Voiture lorſqu'il tire vigoureuſement, ſur tout quand il faut faire ſortir la Voiture de quelque mauvais pas. *Donner quatre doigts de bride* eſt une expreſſion qui ſignifie qu'il faut lâcher un peu les rênes au Cheval. *Donner l'herbe ou le vert* à un Cheval, c'eſt le nourrir dans l'écurie avec de l'herbe verte fraîche coupée au lieu de foin & d'avoine, ce qu'on fait pour le rafraîchir. *Donner un coup de corne*, c'eſt ſaigner un Cheval au palais, au moyen d'un coup qu'on y donne avec le petit bout d'une corne de Vache. *Donner des plumes* à un Cheval, c'eſt une opération à l'épaule.

Se *Donner de la peine* ſe dit d'un Cheval qui n'ayant point de vîteſſe, galoppe en ſe donnant bien du mouvement; & cependant, galoppe lourdement, & n'avance point.

Dos. Le dos du Cheval va depuis le garrot juſqu'aux reins, c'eſt la partie du corps du Cheval ſur laquelle on met la Selle.

Double Bidet. *V*. Bidet. *Le rein double* ſe dit des reins du Cheval quand ils ſont fort larges.

Doubler ou *doubler large* (terme de Manége) c'eſt tourner ſon Cheval vers la moitié du Manége, & le conduire droit à l'autre muraille ſans changer de main. *Doubler étroit*, c'eſt tourner ſon Cheval en lui faiſant décrire un quarré à un coin du Manége ou aux quatre coins. *Doubler les reins*, eſt un ſaut que le Cheval fait en voutant ſon dos.

Dreſſé, un Cheval dreſſé eſt un Cheval accoutumé à obéïr à ce que le Cavalier exige de lui.

Dreſſer un Cheval, c'eſt lui apprendre les exercices qu'on exige de lui.

Se *Dreſſer*, un Cheval qui *ſe dreſſe* eſt celui qui ſe leve tout droit ſur les pieds de derriere.

Droit; on dit qu'un Cheval eſt *droit*, quand on veut dire qu'il ne boite point. Un Cheval *droit ſur ſes boulets* ſignifie la même choſe qu'un Cheval bouleté. *V*. Bouleté, excepté que le pied n'eſt pas ſi reculé en arriére. *Droit ſur ſes jambes*, ſignifie que les jambes de devant du Cheval tombent bien à plomb quand il eſt arrêté: c'eſt la meilleure ſituation des jambes de devant; il y a des Chevaux qui ſe poſtent de façon que leurs jambes de devant vont trop en-deſſous; c'eſt-à-dire, s'approchent trop des jambes de derriere. *Aller droit à la muraille*, c'eſt changer de main en terme de Manége ſans mener ſon Cheval de côté. *Aller par le droit*, c'eſt mener ſon Cheval par le milieu du Manége ſans s'approcher des murailles. *Promener* un Cheval *ſur le droit*. *V*. Promener.

Dur au foüet ou à l'éperon, ſe dit d'un Cheval auquel le foüet ou l'éperon font peu d'impreſſion. Mouvements durs. *V*. Mouvemens.

E

EAU blanche, boiſſon rafraîchiſſante pour les Chevaux, c'eſt de l'eau dans laquelle on a mis du ſon. *Abattre l'eau. V.* Abattre. *Mener à l'eau. V.* Abreuvoir. *Rompre l'eau* à un Cheval. *V.* Rompre.

Eaux, Maladie du Cheval; ce ſont de mauvaiſes eaux qui coulent du derriere du pâturon des Chevaux.

Ebrillade, c'eſt une ſecouſſe que le Cavalier donne avec une rêne ſeule à un Cheval deſobéïſſant pour l'obliger à tourner.

S'Ebroüer, un Cheval *s'ebroüe* quand pour ſe dégager de ce qui lui chatouille le dedans des nazeaux, il les fait fremir en faiſant du bruit.

Effet de la Bride. V. Bride. *Effet* de la Main. *V.* Main.

Effilée, une encolure *effilée. V.* Encolure.

Efflanqué, Cheval *efflanqué*, eſt celui dont le ventre va en étreciſſant vers les cuiſſes.

Effort, les Chevaux ſont ſujets aux efforts d'épaule, de reins, de hanches, de jarrets & de boulets.

Embarré, être *embarré*, ſe dit d'un Cheval à l'Ecurie, qui, après avoir paſſé ſa jambe de l'autre côté d'une de ſes barres d'écurie, fait des efforts pour la repaſſer, & ne pouvant en venir à bout, s'écorche & ſe bleſſe.

S'Embarrer eſt la même choſe qu'être *embarré. V.* Embarré.

Embarrure, contuſion ou écorchure provenant de s'être embarré. *V.* Embarré.

Emboucher un Cheval, c'eſt lui choiſir & lui mettre un mors dans la bouche: ainſi, on peut emboucher un Cheval bien ou mal.

Embouchure ſignifie le mors & tout le fer qui l'accompagne, on la nommoit autrefois le frein. *Ordonner l'embouchure* d'un Cheval, c'eſt en proportionner toutes les pieces à la qualité de la bouche du Cheval.

Embraſſer ſon Cheval ou *le tenir embraſſé*, c'eſt ſerrer médiocrement les cuiſſes, & tenir ſes jambes près du ventre de ſon Cheval quand on eſt deſſus. *Embraſſer du terrein* ſe dit d'un Cheval qui avance au galop & qui eſt vîte. *Embraſſer du terrein* au Manége, c'eſt la même choſe qu'aller large, *V.* Aller. *Embraßer* ou *embraſſer la volte*, c'eſt la même choſe qu'élargir. *V.* Elargir.

Embuver. V. Abreuver.

Emmiélure, eſpece d'onguent qui ſert aux maladies des pieds & des jambes des Chevaux.

Emouchoir ou *caparaçon*, eſpece de couverture qu'on met ſur le corps des Chevaux ſellés ou harnachés, pour les garantir de la piqueure des mouches.

S'Empêtrer ou être *empêtré*, ſe dit d'un Cheval qui eſt pris dans ſes traits, c'eſt-à-dire, qui a paſſé ſes jambes par-deſſus les traits de cuir ou les cordes qui l'attachent à la Voiture à laquelle il eſt attelé.

S'Emporter ſe dit d'un Cheval, qui n'ayant point de ſenſibilité à la bouche, & ayant de l'ardeur, va toujours (ſur tout au galop) malgré tous les efforts que le Cavalier fait pour l'arrêter.

En-avant, mener ou conduire ſon Cheval *en-avant. V.* Mener. *De la main-en-en-avant. V.* Avant-main. Le Maître d'Académie dit quelquefois à ſon Ecolier, quand le Cheval ſe retient ou ralentit ſon alure, *en-avant en-avant votre*

Cheval demeure ; votre Cheval reſte : ce qui veut dire, déterminez-le à avancer.

S'Encapuchonner, ou être *encapuchonné* ſe dit du Cheval qui baiſſe la tête, & s'arme. *V.* S'armer.

Encaſtelé, un Cheval *encaſtelé* eſt celui qui a les talons des pieds de devant ſi ſerrés, qu'il en boite communément.

Encaſtelure, c'eſt le ſerrement des talons des pieds de devant.

S'Encheveſtrer, un Cheval eſt *encheveſtré*, lorſque voulant ſe gratter l'oreille avec le pied de derriere, il ſe prend le pied dans la longe de ſon licol, & voulant s'en débaraſſer, s'écorche très-ſouvent le derriere du pâturon.

Encheveſtrure, écorchure ou contuſion au pâturon, provenant de s'être encheveſtré.

Encloüer un Cheval ſe dit du Maréchal ferrant, qui, au lieu d'enfoncer le clou du fer ſeulement dans la corne, pique la chair qui eſt deſſous vers l'os qu'on appelle petit-pied, alors le Cheval *eſt encloüe*.

Enclouëure, c'eſt la piqueure de quelque clou que le Maréchal a enfoncé dans la chair vers l'os du petit-pied d'un Cheval en le ferrant.

Encolure, c'eſt le col du Cheval qui va depuis les oreilles juſqu'au garrot. Les bonnes qualités d'une encolure ſont d'être *longue*, *déchargée* ou *tranchante*, ce qui ſignifie qu'elle ſoit peu garnie de chair ; elle doit bien *ſortir des épaules*. *V.* Sortir. *Haute ou relevée* ; c'eſt-à-dire, que le Cheval la ſoutienne bien. *Roüée ou de cigne*, c'eſt la beauté (ſelon quelques-uns) de l'encolure des Chevaux de caroſſe ; c'eſt-à-dire, que le deſſus de l'encolure tourne en rond vers la tête. *Droite* eſt la vraie beauté, quoique l'oppoſé de roüée, car icy le deſſus de l'encolure va en ligne droite depuis le garrot juſqu'au derriere de la tête. Les mauvaiſes qualités de l'encolure ſont d'être *courte*, *effilée*, qui veut dire trop mince, ſur tout vers la tête. *Renverſée* ou *panchante*, cela arrive lorſque le deſſus de l'encolure eſt ſi chargé de chair, que ſa peſanteur le fait pancher de côté. *Fauſſe* ou *de cerf*, ſignifie que le deſſus de l'encolure creuſe, & le deſſous qui va du poitrail au goſier avance en rondeur ou en boſſe. *Epaiſſe* ou *trop chargée de chair* ſignifie qu'elle eſt trop graſſe : on dit qu'un Cheval *ſe charge d'encolure*. *V.* Charger.

Encorné, *Javart encorné*, *Atteinte encornée*. *V.* Javart & Atteinte.

Encraîné, vieux mot, qui ſignifioit eſgaroté. *V.* Eſgaroté.

Enerver un Cheval, opération de Chirurgie, c'eſt lui couper un tendon qu'il a entre les deux nazeaux ; cela ne ſe fait qu'aux Chevaux qui ont le bout du nez trop gros, pour qu'il paroiſſe plus fin.

Enfoncer les éperons à un Cheval ; c'eſt les lui faire ſentir avec violence.

Enfonceure de mangeoire. *V.* Mangeoire.

Enfourcher un Cheval, terme bas, qui ſignifie monter deſſus.

Enharnacher, c'eſt la même choſe qu'harnacher. *V.* Harnacher.

Enrayer une Voiture ; c'eſt empêcher les roüës d'une voiture, de tourner en deſcendant une montagne, de peur que la voiture par ſa peſanteur ne fatigue trop les Chevaux ; on enraye les charettes, au moyen d'une groſſe perche de bois qu'on paſſe entre deux rayes de la roüe, & les caroſſes avec un gros crochet de fer, attaché à une corde arrêtée au train de derriere du caroſſe ; on l'accroche à la raye d'une roüe.

Enſellé, Cheval enſellé ; eſt celui dont le dos va en creuſant.

S'*Entabler*, un Cheval *s'entable*, lorſqu'en faiſant des voltes, il fait avancer ſa croupe, avant ſes épaules.

Entendre les talons. *V*. Talon.

Entamer le chemin, c'eſt commencer à galopper.

Entier, *un Cheval entier*, eſt un Cheval capable d'engendrer : *entier*, ſignifie en terme de Manége, un Cheval roide, & qui ne peut ſe plier ; ainſi on dit *ce Cheval eſt entier à main droite ou à main gauche*, quand il a bien de la peine à tourner à main droite ou à main gauche.

Entiereté d'un Cheval, c'eſt ſa conformation en général.

Entorſe. *V*. Mémarcheure.

Entraver un Cheval ; c'eſt lui *mettre des Entraves* aux pâturons. *V*. Entraves.

Entraves, les Entraves qui ſervent à mettre aux deux pâturons de devant d'un Cheval, ſoit pour l'empêcher de mettre ſes pieds dans la mangeoire, ſoit pour lui ôter la liberté de courir dans les pâturages : ces entraves, dis-je, ſont compoſées de deux entravons joints enſemble par des anneaux ou une chaîne de fer. Les *Entraves* dont on ſe ſert pour jetter un Cheval par terre, quand on veut lui faire quelques opérations, ſont compoſées de quatre entravons ſéparés ; ayant chacun un anneau de fer ; on attache une corde longue à l'anneau d'un de ces entravons, puis après avoir bouclé les quatre entravons, un à chaque pâturon ; on paſſe la corde dans chaque anneau, puis la tirant par le bout, les quatre jambes ſe raſſemblent & le Cheval tombe. *Voyez* Entravon.

Entravon, groſſe laniere de cuir fort, rembourré d'un côté, au bout de laquelle on attache une boucle pour boucler cette laniere au pâturon, la rembourreure dedans.

S'*entre-couper*, c'eſt la même choſe que ſe couper. *V*. Se couper.

Entr'ouvert. Cheval entr'ouvert, ou Cheval qui s'eſt entr'ouvert ; c'eſt un Cheval qui en gliſſant, s'eſt écarté & forcé les muſcles de l'épaule violemment.

Entr'ouverture, écart de l'épaule très-violent.

Entrepas, ou *Traquenard*. *V*. Traquenard.

Entrer dans les coins, ſe dit du Cavalier lorſqu'il tourne ſon Cheval dans les quatre coins du Manége en ſuivant exactement la muraille.

S'*Entre-tailler* eſt la même choſe que s'entre-couper & ſe couper. *V*. Se couper.

Entre-taillure, Mal que s'eſt fait le Cheval qui s'eſt coupé.

Entretenir ſon Cheval dans quelque allure, c'eſt l'empêcher de la précipiter ou de la ralentir.

Entretenir ſon Cheval au galop, c'eſt lui faire continuer ſon galop d'une égale vîteſſe.

S'*Eparer*, vieux mot, qui ſignifioit un Cheval qui lâche des ruades, & nouë l'éguillette.

Equeſtre, *Statuë équeſtre* ; c'eſt la Statuë d'un homme à Cheval. *V*. Statuë.

Ergot, partie de la jambe du Cheval. L'Ergot du Cheval, c'eſt une groſſeur naturelle reſſemblant à de la corne molle qui eſt au bas du boulet par derriere, & cachée ſous le poil du fanon aux quatre jambes : on deſergote les Chevaux. *V*. Deſergoter.

Eſbranler ſon Cheval au galop, c'eſt le faire paſſer du pas du trot ou de quelqu'autre allure au galop.

Eſcaille d'huitre, Pied en écaille d'huitre. *V.* Pied.

Eſcaillons, vieux mot qui ſignifioit les dents du Cheval, qu'on appelle les Crochets.

Eſcapade, prononcez l'S, action fougueuſe d'un Cheval qui ne veut pas obéïr au Cavalier.

Eſcart, *faire des écarts* ou *s'écarter*, action d'un Cheval qui ayant peur de quelqu'objet, ſe jette de côté. *Eſcart* ſignifie auſſi le mal qui vient à l'épaule d'un Cheval, qui, pour avoir gliſſé ou avoir eû peur, s'eſt alongé avec douleur les muſcles qui tiennent l'épaule au corps: alors on dit, *prendre* ou *avoir un eſcart*. Un Cheval entr'ouvert eſt celui qui a pris un violent écart. *V.* Entr'ouvert & Entr'ouverture.

Eſcaveſſade, vieux mot qui ſignifioit une ſaccade, que le Palefrenier qui tient un Cheval par la corde du caveſſon, lui donne pour l'arrêter ou pour le châtier, on dit à preſent coup de caveſſon.

Eſchapé de Barbe, eſt un Cheval qui vient de race de Cheval Barbe avec une Jument du Païs.

Eſchaper, *faire* ou *laiſſer échaper*, ou *laiſſer échaper de la main* ſon Cheval, c'eſt ne le plus retenir, & lui rendre tout-à-coup la main, afin qu'il prenne le galop.

S'*Eſchaper de deſſous l'homme*, c'eſt la même choſe que ſe dérober. *V.* Se dérober.

Eſclame, vieux mot qui ſignifioit un Cheval trop fatigué, & qui n'a point de boyau.

Eſcole ſignifie Manége dans quelques occaſions. *La baſſe Ecole*, ce ſont les Académiſtes qui commencent à apprendre à monter à Cheval. *Un Cheval d'Ecole*, c'eſt un Cheval de Manége. *Un Pas d'Ecole*. *V.* Pas. Cheval *hors d'Ecole*. *V.* Hors.

Eſcouté, terme de Manége, c'eſt la même choſe que ſoutenu. *Un Pas écouté*, des *tems écoutés*. *V.* Soutenu.

Eſcouter ſon Cheval, terme de Manége, c'eſt être attentif à ne point le déranger de ſes airs de manége quand il manie bien.

Eſcouteux, un Cheval *écouteux* eſt celui qui héſite à ſe déterminer à quelque allure que ce ſoit, quoiqu'on l'en ſollicite.

Eſcurie, Bâtiment deſtiné pour y attacher, y mettre à couvert, & y nourrir les Chevaux. *L'Ecurie ſimple* n'a qu'un rang de Chevaux, & un eſpace derriere pour aller d'un bout à l'autre. *L'Ecurie double* ſe pratique de deux façons, elle a deux rangs de Chevaux, les Croupes vis-à-vis l'une de l'autre, & un eſpace entre-deux, ou bien on met le Ratelier dans le milieu, alors les têtes des Chevaux ſont vis-à-vis l'une de l'autre, & il y a deux eſpaces pour paſſer derriere les croupes des deux rangs. *Ecurie* ſignifie auſſi non ſeulement le Bâtiment fait pour les Chevaux, mais encore tout ce qui y a rapport; c'eſt-à-dire, les logemens de tous les Officiers, Palefreniers, &c. Lorſque le tout ne forme qu'une enceinte de Bâtimens: Ainſi, les Ecuries du Roy & des Princes s'entendent dans ce dernier ſens. Les Ecuries du Roy de France ſont ſéparées en deux Bâtimens; l'un deſtiné pour les Chevaux de Manége & de Guerre, & pour les Chevaux de Selle & de Chaſſe, ce qui s'appelle la grande Ecurie. L'autre Ecurie appellée la petite Ecurie, eſt faite pour les Chevaux de Caroſſe. M. Le Grand vend toutes les Charges de la grande Ecurie

du Haras qui en dépend & de la petite Ecurie ; il ordonne les fonds pour le dépenſes deſdites Ecuries, comme auſſi de toute la Livrée. Nul Maître d'Académie ne peut montrer, ni établir d'Académie ſans ſon ordre & permiſſion formelle, avec des lettres pour prendre le nom d'Académie Royale.

Des Officiers des Ecuries, il y en a qui ſont communs à la grande & à la petite : Tels ſont : Premiétement, Le Grand Ecuyer nommé M. le Grand, M. le Prince Charles de Lorraine l'eſt actuellement ; un Intendant & Contrôlleur ancien, alternatif & triennal, un Treſorier, deux Juges d'Armes & Généalogiſtes, huit Fourriers, douze Chevaucheurs, autrement Couriers du Cabinet, douze Herauts, y compris le Roy d'Armes, deux Pourſuivans d'Armes, trois Porte-Epée de parement, deux Porte-Manteaux, deux Porte-Caban (qui eſt un Manteau de pluye) deux Médecins, quatre Chirurgiens, deux Apoticaires. D'autres Officiers néceſſaires, comme Garde-Malade, Garde-Meuble, Lavandiers, Portier, Drapier, Paſſementier, Merciers, Tailleurs, Sellier, Eperonnier, Charon, Bourrelier, Brodeur & Menuiſier des deux Ecuries. Trompettes, Joüeurs de Violon, Haut-bois, Saqueboutes, Cornets, Haut-bois, Muſettes de Poitou, Joüeurs de Fifres & Tambours, Cromornes & Trompettes Marines, un Ambleur & un Conducteur du Chariot. Maîtres en fait d'Armes, des Exercices de Guerre, à danſer, de Mathématiques, à écrire, à deſſiner & à voltiger. Les Officiers de la grande Ecurie ſont, un Argentier-Proviſeur, un Ecuyer-Commandant, quatre Ecuyers pour le Manége, dont deux ordinaires & deux Cavalcadour, un Ecuyer ordinaire & un Cavalcadour. Il y a encore quatre ou cinq Charges d'Ecuyer ordinaire ſans fonctions, quarante Pages portant la Livrée du Roy, la poche en travers, un Gouverneur, deux Sous-Gouverneurs, un Précepteur, un Aumônier, huit Premiers-Valets des Pages, quatorze Palefreniers, quatre Maréchaux, un Arroſeur de Manége, un Concierge, quarante-deux Grands-Valets de Pied.

Le Haras du Roy a pour Officiers, un Ecuyer Capitaine du Haras, ſix Gardes du Haras, deux Maréchaux, deux Pages, Medecin, Chirurgien, Apoticaire, Taulpier. Les Officiers de la Petite Ecurie ſont, un Ecuyer de main ordinaire, & vingt Ecuyers de main appellés Ecuyers de quartier, qui doivent donner la main au Roy quand il ſort & partout où il va, un Ecuyer ordinaire Commandant la Petite Ecurie, & deux autres Ecuyers ordinaires, vingt Pages portant la Livrée du Roy les poches en long, un Argentier-Proviſeur, un Gouverneur, un Précepteur, un Aumônier.

Tous les Pages doivent faire leurs preuves anciennes & Militaires de quatre génerations paternelles.

Tous les Officiers des Ecuries ſont Commençaux de la Maiſon du Roy.

La Petite Ecurie a ſeize Petits-Valets de pied par Commiſſion.

Eſcuyer, homme qui a le commandement ſur une Ecurie, & ſur tout ce qui en dépend. Ecuyer ordinaire de la grande Ecurie, *Grand Ecuyer*, *Premier Ecuyer*, *Ecuyer Cavalcadour*, *Ecuyer de main & ordinaire de la Petite Ecurie*. *V.* Eſcurie.

Eſgarée, *Bouche égarée*. *V.* Bouche.

Eſgarer la bouche d'un Cheval, c'eſt en diminuer la ſenſibilité par ignorance ou par brutalité.

Eſgaroté, Cheval *égaroté*, eſt un Cheval qui a une playe ſi conſidérable ſur le garot que ſa forme en eſt changée & applatie.

Eſguillette, *noüer l'eſguillette*. V. Noüer.

Eſhanché, Cheval dont la hanche a ſouffert un ſi grand effort, que l'os qui la forme eſt deſcendu plus bas que celui de l'autre côté, on dit auſſi *épointé*.

Eſlancé, Cheval long, & qui a peu de ventre.

Eſlargir ſon Cheval, c'eſt le faire aller au Manége plus près du mur, ou lui faire embraſſer un plus grand eſpace de terrain.

Eſmouchoir, eſpece de caparaçon dont on couvre un Cheval ſellé ou harnaché pour le garantir de la piqueure des mouches, on l'appelle auſſi émouchette : on appelle auſſi *émouchoir* une queuë de Cheval attachée au bout d'un bâton, avec laquelle on chaſſe les mouches de deſſus le corps du Cheval, de peur qu'il ne remuë quand on le ferre, ou lorſqu'on lui fait quelqu'autre opération.

Eſpais, un *Cheval épais* eſt un Cheval dont tous les membres ſont fort gros.

Eſparvin, groſſeur qui vient par accident aux jarrets du Cheval au-deſſous du ply & en-dedans. Il y a de deux ſortes d'eſparvins ; ſçavoir, *eſparvin ſec* ; il fait lever le jarret du Cheval en marchant plus haut qu'à l'ordinaire. *L'eſparvin de Bœuf* eſt plus gros, & fait boiter le Cheval.

Eſpaule, partie du train de devant du Cheval, qui va depuis le garot juſqu'au bras de la jambe ; ſes bonnes qualités ſont d'être *déchargée de chair ou décharnée* : on dit ce Cheval eſt *déchargé d'épaules ; ſéche, platte, tranchante* ; tout cela ſignifie qu'on ne doit ſentir quaſi que la peau ſur l'os de l'épaule. *Libre*, c'eſt-à-dire, qu'elle ait du mouvement quand le Cheval marche, trotte ou galope. Les mauvaiſes qualités ſont, *chargé d'épaules* ou *épaules rondes*, ce qui ſignifie qu'il y a beaucoup de chair ſur les épaules. Les *épaules ſerrées* ; c'eſt-à-dire, que la poitrine ou le poitrail eſt ſerré par les deux épaules ; *chevillées* ſignifie qu'elles ſont très-ſerrées & ſans mouvement ; *froides*, le Cheval qui a les épaules froides a peu de mouvement dans les épaules & dans les jambes, au lieu que celui qui eſt *entrepris des épaules* n'y a point de mouvement, mais en a beaucoup dans les jambes. On dit *gagner les épaules*, *aſſeurer les épaules* d'un Cheval, *trotter des épaules*. *V.* Aſſeurer, gagner, trotter.

Eſpaulé, Cheval épaulé, eſt un Cheval qui a eu un ſi grand mal à l'épaule, qu'on ne peut plus s'en ſervir. *Bête épaulée*, ſignifie un Cheval qui n'eſt bon à rien.

Eſpée. La main de l'*épée*, de la lance, de la gaule, c'eſt la main droite. *V.* Main. L'*épée Romaine*, c'eſt un long épi de poil qu'on trouve ſur quelques Chevaux ; cet épi coule tout le long du col ſous la criniere, on fait paſſer cet épi pour une bonne marque.

Eſperon, inſtrument de fer dont le bout eſt une roſette tournante à pluſieurs pointes Le Cavalier attache les éperons à ſes talons, afin d'en piquer le Cheval au flanc quand il le juge à propos, pour lui faire connoître ſa volonté, ou pour le châtier. Ainſi, l'éperon eſt un *aide* & un *châtiment*. *V.* Aide & châtiment ; c'eſt pourquoi, *donner un coup d'éperon*, c'eſt aider ou châtier un Cheval ſuivant l'occaſion ; on ſe ſert quelquefois du mot de *talons*, pour ſignifier éperons. *V.* Talons. *Senſible à l'éperon, dur à l'éperon, chatouilleux à l'éperon*. *V.* Senſible, dur, chatouilleux. *Avoir l'éperon fin*, ſe dit d'un Cheval auquel la moindre approche de l'éperon fait connoître la volonté du

Cavalier,

Cavalier, & qui agit juſte en conſéquence. *S'attacher à l'éperon*, ou ſe *jetter ſur l'éperon. V.* S'attacher. *Connoître, réſiſter, répondre à l'éperon. V.* ces termes à leurs lettres. *Pincer, appuyer, enfoncer, faire ſentir, piquer, picoter des éperons. V.* ces termes. *Souffrir l'éperon. V.* Souffrir.

Eſperonné ne ſe dit plus qu'avèc le mot botté ; on dit *je ſuis botté & éperonné*, ce qui ſignifie il y a des éperons aux bottes que je viens de mettre.

Eſpic, endroit marqué ſur la peau du Cheval par le retour du poil qui prend des ſens différens ; il y en a preſque toujours un au milieu du front ; les autres n'ont point d'endroits déterminés. Quelques ſuperſtitieux s'imaginent qu'il y a des épics heureux & d'autres malheureux.

Eſpointé, c'eſt la même choſe qu'échanché. *V.* Eshanché.

Epouſſette, Inſtrument de Palfrenier : c'eſt un morceau de Serge de deux pieds en quarré, dont les Palfreniers ſe ſervent pour ôter la pouſſiere ſur le corps du Cheval quand ils le panſent.

Eſpouſſeter un Cheval, c'eſt ſecouer la pouſſiere de deſſus ſon corps avec l'épouſſette.

Eſquine ſe diſoit autrefois pour ſignifier le dos & les reins du Cheval.

Eſſouriſſer un Cheval, opération de Chirurgie, c'eſt lui fendre un cartilage qui eſt dans les nazeaux nommé *la ſouris*, afin de l'empêcher de s'ébrouer.

Eſtabler les Chevaux, c'eſt les mettre à couvert.

Eſtalon ou eſtelon, Cheval entier deſtiné à la géneration & à la propagation de l'eſpece. *Le ſaut d'un étalon. V.* Saut. *Souffrir l'étalon. V.* Souffrir.

Eſtalonner une Jument, c'eſt la même choſe que la couvrir. *V.* Couvrir.

Eſtampe, Inſtrument de Maréchal qui fait les trous pour paſſer les clous d'un fer.

Eſtamper un fer, c'eſt ſe ſervir de l'eſtampe, pour percer au travers du fer les trous par leſquels les clous paſſeront pour attacher le fer à la corne. *Eſtamper gras*, c'eſt percer ces trous près du bord du dedans du fer. *Eſtamper maigre*, c'eſt les percer près du bord extérieur ou de dehors du fer.

Eſtampure du fer, c'eſt la façon dont il eſt eſtampé. *V.* Eſtamper.

Eſtoile, c'eſt un eſpace rond de poil blanc que pluſieurs Chevaux noirs ou de quelques autres couleurs ont au milieu du front. *Fauſſe étoile*, c'eſt une étoile artificielle qu'on fait à ceux qui n'en ont pas de véritable, ſoit en appareillant des Chevaux de caroſſe, afin qu'ils ſoient marqués de même, ſoit pour ſatisfaire l'opinion de ceux qui croyent qu'un Cheval qui n'a aucune marque blanche ſur le corps eſt vicieux ou malheureux.

Eſtourneau ou gris eſtourneau, variété du poil gris. *V.* Gris.

Eſtrac, prononcez l'ſ ; *un Cheval eſtrac* eſt celui qui eſt mince, & a peu de corps.

Eſtrapade, ſaut de Mouton très-vif que fait le Cheval.

Eſtrapaſſer, c'eſt en terme de Manége la même choſe qu'outrer un Cheval ; c'eſt-à-dire, le faire travailler au-delà de ſes forces.

Eſtraint, vieux mot qui ſignifioit la paille deſtinée à faire la Litiere des Chevaux.

Eſtrecir ſon Cheval, terme de Manége, qui ſignifie qu'on n'embraſſe pas aſſez de terrain en faiſant des voltes ou en travaillant ſon Cheval en rond à quelque air que ce ſoit.

S'étrecir ſignifie que le Cheval n'entoutre pas aſſez de terrein en travaillant en rond : on dit, *votre Cheval s'étrecit.*

Eſtriers, machine compoſée de pluſieurs petites barres de fer jointes enſemble par les bouts, & qui laiſſent un vuide dans lequel entre le bout du pied, ou même le pied tout entier; cette machine tient à une courroye attachée à la Selle. L'*Etrier* ſert à monter à Cheval & à appuyer ſes pieds quand on eſt aſſis dans la Selle. *Mettre le pied à l'étrier*, c'eſt ſe ſervir de l'étrier pour monter à Cheval. *Eſtre ferme ſur ſes étriers*, c'eſt ſe bien tenir à Cheval, de façon que quelques mouvemens violens que faſſe le Cheval, les pieds ne ſortent point des étriers. *Abandonner*, *alonger*, *acourcir*, *chauſſer*, *quitter les étriers*, *peſer ſur ſes étriers*. *V.* Tous ces termes à leurs lettres.

Eſtriviere, courroye de cuir qui tient l'étrier à la Selle. L'Etriviere eſt garnie d'une boucle, au moyen de laquelle on fait deſcendre ou monter l'étrier, ce qui s'appelle l'alonger ou le racourcir.

Eſtrille, Inſtrument de Palefrenier pour panſer les Chevaux.

Eſtriller, c'eſt panſer un Cheval avec l'Etrille.

A Eſtripe Cheval, aller *à étripe Cheval*. *V.* Aller.

Eſtroit de boyau, les *jarrets étroits*, la *croupe trop étroite*. *V.* Boyau, Jarrets, croupe. Conduire ſon Cheval étroit, ou aller étroit. *V.* Aller.

Extrémités, par extrémités on entend les quatre jambes & le bout du nez d'un Cheval. *Les extrémités lavées*, ſignifie que le poil du Cheval eſt plus pâle aux jambes & au bout du nez que par tout le corps. *Les extrémités de feu* ou *du feu aux extrémités* ne ſe trouve guéres qu'aux Chevaux Bays bruns; c'eſt-à-dire, que le poil eſt d'un rouge plus vif au bout du nez, aux jambes & au flanc que par tout le corps.

F

FAce, *la Face d'*un Cheval, c'eſt la même choſe que chanfrain. Ainſi, *la face blanche* ou *belle face*, ſignifie chanfrain blanc. *V.* Chanfrain.

Facile au montoir. *V.* Montoir.

Façonner un Cheval, c'eſt lui donner de la grace ſous l'homme dans ſes exercices.

Faim-Vale, Maladie du Cheval qui a rapport à la faim canine de l'homme.

Faire net; on dit aux Palefreniers de *faire net*; c'eſt-à-dire, de bien nettoyer la mangeoire un moment avant de donner l'avoine aux Chevaux. *Faire la révérence*, expreſſion qui ſignifie un Cheval qui fait un faux pas. *Faire trouver des jambes* à ſon Cheval. *V.* Jambes. *Faire des contre-tems*, *faire la corde*, *faire la croix*, *faire ſentir les éperons & les gras de jambes*, *faire échaper ſon Cheval*, *faire falquer* ſon Cheval, *faire les crins & les oreilles*, *faire une levée* de la lance, *faire couvrir* en main, *faire pied neuf*, *quartier neuf*, *faire manier ſon Cheval*, *faire la pointe*, *faire* les *quatre coins*, *faire fuir les talons*, *faire des voltes*, *demi-voltes*, &c. *faire volte-face*, *faire les forces*, *faire la tortuë*, *faire ſiffler la gaule*, *faire litiere*. *V.* Tous ces termes à leurs lettres.

Fait, *un Cheval fait*, eſt un Cheval qui n'eſt plus jeune, & qui eſt dreſſé.

Falcade, mouvement vif & réïteré des hanches & des jambes de derriere qui plient fort bas lorſqu'on arrête ſon Cheval à la fin de ſa repriſe au Manége; c'eſt proprement trois ou quatre petites courbettes preſſées avant l'arrêt.

Falquer, *faire falquer* ſon Cheval, c'eſt le mener à falcades. *V.* Falcade.

Fanon, c'eſt le poil long qui ſe trouve au bas des boulets du Cheval, & qui couvre l'ergot.

Fantaiſies, un Cheval qui a des fantaiſies eſt celui à qui il prend de tems en tems envie de tourner, de ſauter ou de reculer contre la volonté de l'homme.

Faquin. V. Quaintaine.

Farcin, Maladie du Cheval, qui ſe dénote par de gros boutons ſur diverſes parties du corps, leſquels forment autant d'ulceres. On donne des noms au farcin ſuivant le lieu & la figure de ſes boutons, comme *farcin volant*, *cordé*, *cul de poule*, *teſticule de coq*, *mouchereux*, *biſurque*, *taupin*; mais tous ces noms ne font rien à la cure qui eſt toujours la même.

Farcineux, Cheval qui a le Farcin. *V.* Farcin.

Farouche, un Cheval eſt farouche quand il craint l'approche de l'homme. Les Poulains qu'on abandonne dans les herbages ſans les approcher, deviennent farouches.

Faucher, un Cheval fauche, lorſqu'ayant eu un écart il ne porte pas ſa jambe malade droit en avant lorſqu'il marche, mais la jette en dehors en lui faiſant décrire un demi-cercle.

Fauſſe gourme, Maladie du Cheval, c'eſt la même choſe que la gourme, mais elle s'appelle *fauſſe gourme*, lorſque le Cheval la jette quand il n'eſt plus poulain; c'eſt-à-dire, quand il a paſſé cinq ans. La *bouche fauſſe*. *V.* Bouche. *Fauſſe queuë*. *V.* Queuë.

Faux, *être faux* ou *galoper faux* ſe dit du Cheval lorſqu'en galopant il leve la jambe gauche de devant la premiere, car il doit lever la droite la premiere.

Feindre, un Cheval feint lorſqu'ayant le pied douloureux par quelque accident, il boite un peu, & preſqu'imperceptiblement.

Fer, le Fer d'un Cheval eſt une bande de fer tournée en arcade, & percée de trous, on attache avec des clous ce fer ſous le pied du Cheval, c'eſt proprement le ſoulier des Chevaux qui ſert à les empêcher d'uſer la corne de leurs pieds, principalement quand ils marchent ſur des terrains durs. Les différentes façons de fers, *comme fers à pantouffle*, *demi-pantouffle*, *à lunette*, *à demi-lunette*, *à patin*, *voutés*, *à la Turque*, *à bec de corbin*, ſe voyent dans le Traité de la Ferrure. On dit d'un Cheval qui tombe ſur le dos, *il a les quatre fers en l'air*, qui veut dire qu'alors on voit les fers de ſes quatre pieds; on dit de l'homme qu'il a *des jarrets de fer*. *V.* Jarrets. *Faire porter*, *aſſeoir le Fer*. *V.* Porter & Aſſeoir.

De *Ferme à ferme*. Sauter ou manier de ferme à ferme. *V.* Manier & Sauter.

Fermer la volte, *la paſſade*, &c. ou autres airs en rond; c'eſt les terminer. Ainſi, on peut fermer bien ou mal avec juſteſſe ou ſans grace, on ferme ordinairement ces airs par des courbettes.

Ferrer un Cheval, c'eſt attacher le Fer d'un Cheval deſſous ſon pied, au moyen de clous qu'on fait paſſer par les trous du fer qui percent la corne, & qu'on rive enſuite.

Ferrure, c'eſt la ſcience de ferrer les Chevaux.

Feu, opération de Chirurgie, on donne ou on met le feu à quelques parties du corps en différens cas; on le met par exemple aux jambes, à l'épaule, à la hanche pour des maux qui arrivent à ces parties, on brûle pour cet effet la peau avec des Inſtrumens de fer qu'on fait rougir qu'on appelle *couteaux de*

feu & boutons ou pointes de feu. V. Couteau & Bouton. Les rayes qu'on trace avec le couteau de feu ſur la partie, forment différentes figures ſuivant l'intention qu'on a, on appelle ces figures pâte d'Oye, *fougere*, *plume*, *palme*, &c. Les trous qu'on fait avec le bouton de feu s'appellent pointes de feu, & forment ſi on veut la figure d'une rouë, ou telle autre qu'on veut. *Mettre des pointes de feu* à quelque partie, c'eſt y faire des trous à la peau avec le bouton de feu. *Cheval de feu*, c'eſt la même choſe que Cheval d'ardeur. *V.* Ardeur.

Féve, incommodité qui vient au Cheval, on l'appelle auſſi Lampas. *V.* Lampas. *Le germe de féve*, c'eſt le creux noir qui eſt au milieu des dents de devant, & qui fait une marque certaine que le Cheval n'a pas encore ſept ans.

Feutre de gourmette eſt un morceau de vieux chapeau qu'on attache ſous la gourmette quand elle a écorché la barbe du Cheval, ou pour prévenir cet accident.

Fic, excroiſſance de chair ſpongieuſe qui vient ſur pluſieurs endroits du corps du Cheval indifféremment : on appelle auſſi *Fic* un mal qui vient ſous les talons du Cheval. *V.* Crapaud.

Fiente. V. Crotin.

Filet, eſpece de mors qu'on met au Cheval pour le panſer, pour le faire ſortir ſans monter deſſus, & pour le mener à l'abreuvoir. *Mettre un Cheval au Filet. V.* Mettre.

Fin, un Cheval *fin* eſt un Cheval qui a la tête ſeche, la taille dégagée, & peu de poil au fanon. Un Cheval fin eſt bon pour le Manege, la Chaſſe, & pour monter un Maître, auſſi l'appelle-t-on un Cheval de Maître. Avoir *l'éperon fin. V.* Eſperon.

Flanc, partie du Cheval, c'eſt l'eſpace qui ſe trouve au deſſaut des côtes entre l'os de la hanche & les côtes ſur le côté du corps du Cheval. *Battre du flanc. V.* Battre. Un Cheval a le *flanc alteré*; lorſqu'on voit qu'il commence à battre en deux tems, c'eſt l'avant-coureur de la pouſſe. *Le flanc couſu. V.* Couſu. Les bonnes qualités du flanc ſont d'être *retrouſſé & plein*; c'eſt-à-dire, qu'il ne paroiſſe point de creux à l'endroit du flanc; ſes mauvaiſes qualités ſont d'être *creux ou couſu*.

Flandrin, eſt un Cheval de Flandre.

Fleche de la lance, c'en eſt le bâton depuis les aîles juſqu'au bout.

Foin, nourriture des Chevaux, c'eſt de l'herbe qu'on coupe, & que les Chevaux ne mangent que quand elle eſt ſeche. *Cheval de Foin. V.* Cheval.

Fond, un Cheval qui a du *fond* eſt un Cheval qui travaille long-tems ſans ſe fatiguer.

Forcer un Cheval, c'eſt lui faire faire un travail exceſſif & au-delà de ſa force. *Forcer la main*, c'eſt la même choſe que s'emporter. *V.* S'emporter.

Forces, faire les forces; un Cheval qui ouvre beaucoup la bouche, au lieu de ſe ramener quand on lui tire la bride, fait les forces; cette expreſſion veut dire qu'il imite, en ouvrant la bouche, la figure d'une eſpece de tenaille de fer qu'on nomme des forces.

Forge, c'eſt la Boutique du Maréchal-Ferrant en géneral, & en particulier c'eſt l'endroit de la Boutique où on allume le charbon pour faire rougir le fer, & pour lui donner la forme qu'il doit avoir pour être attaché au pied du Cheval.

Forger un fer, c'eſt former un fer à Cheval au feu de la Forge. *Un Cheval qui forge* eſt celui qui, en marchant, attrape le fer de la jambe de devant avec celui de la jambe de derriere du même côté; ces Chevaux ſont ſujets à ſe déferrer.

Forme, groſſeur qui vient ſur le devant du pâturon immédiatement au-deſſus de la Couronne.

Former un arrêt ou *un demi-arrêt*. *V.* Arrêt.

Fort Cheval eſt un Cheval étoffé & de grande taille. *Fort en bouche*. *V.* Bouche.

Fortrait ſignifie un Cheval extenué à force de fatigue.

Fougueux, Cheval colere & fantaſque.

Fourbu, Cheval qui a la Maladie appellée Fourbure. *V.* Fourbure.

Fourbure, Maladie qui arrive au Cheval & dont le ſimptôme le plus dangereux eſt de lui rendre les jambes roides & douloureuſes, & enfin de lui relâcher l'os du petit-pied, de façon qu'il pouſſe la ſolle du côté de la pince du pied, & forme ce que l'on appelle un croiſſant, qui donne ſa figure à la ſolle qu'il a pouſſée, alors la fourbure a tombé dans les pieds.

Fourchette, partie du pied du Cheval; c'eſt pour ainſi dire un allongement & un repliment des deux talons du pied, qui s'unit & ſe termine en pointe vers le milieu de la ſolle; ſes bonnes qualités ſont d'être *bien nourrie*; c'eſt-à-dire, d'une groſſeur proportionnée au reſte du pied; ſes mauvaiſes qualités ſont d'être *graſſe*; c'eſt-à-dire, d'être trop épaiſſe & trop groſſe, *petite* & *deſſechée*, c'eſt un indice que le pied eſt trop ſec & échauffé.

Fournir ſa carriere, ſe dit d'un Cheval qui va d'une égale vîteſſe juſqu'au bout d'une carriere ou d'un terrain limité.

Fourreau, c'eſt l'envelope du membre du Cheval.

Frais, *un Cheval frais*; c'eſt la même choſe qu'un relais. *V.* Relais.

Fraîche, *la bouche fraîche*. *V.* Bouche.

Franc d'amble. *V.* Amble. *Franc du colier*, ſignifie un Cheval qui tire bien & également à une Voiture, on dit qu'il eſt *franc du colier*.

A la *Françoiſe*, Paſſades à la *Françoiſe*. *V.* Paſſades.

Frein, vieux mot, qui ſignifioit un mors, une embouchure.

Fretillarde. *V.* Langue.

Froides. *V.* Alleures & Epaules.

Front, partie de la tête du Cheval, c'eſt l'eſpace qui va depuis les deux yeux juſqu'entre les deux oreilles.

Fuir les talons ſe dit au Manége d'un Cheval qui va de côté, évitant le talon qu'on approche de ſon flanc: ainſi, ſi on approche le talon droit, il le fuit en marchant de côté à gauche, & il marche de même à droit ſi on approche le talon gauche; c'eſt ainſi que le Cavalier lui *fait fuir les talons*.

Fumier de Cheval, c'eſt ſa litiere mêlée avec ſa fiente.

Furieuſes. *V.* Paſſades.

Fuſée, c'eſt deux ſuros l'un ſur l'autre. *V.* Suros.

G

Gagnée: *l'épaule*, *la hanche* eſt gagnée; lorſque le Cavalier eſt parvenu à empêcher que le Cheval ne pouſſe ſon épaule ou ſa hanche du côté qu'il ne veut pas en faiſant ſon exercice. *La volonté gagnée* ſignifie que le

Cheval eſt devenu obéïſſant à ce que le Cavalier exige de lui. *La liberté gagnée* ſe dit du mors lorſqu'il eſt fait de façon qu'il y a une eſpace ménagée pour que la langue puiſſe ſe remuer à ſon aiſe.

Gagner l'épaule, les hanches, ſe dit du Cavalier lorſqu'il dirige ces parties ſuivant ſa volonté. *Gagner la volonté* du Cheval, c'eſt le rendre obéïſſant.

Galop, c'eſt l'allure la plus vîte du Cheval. Le *galop* a pluſieurs degrés de vîteſſe. Le *petit-galop* eſt le moins vîte. Le grand trot l'égale en vîteſſe. Le *galop rond* ou *galop de Chaſſe* eſt plus vîte; & enfin, le *grand galop* eſt le plus vîte. Le *galop gaillard* eſt un air de Manége, c'eſt la même choſe qu'un pas & un ſault. *V.* Pas. *Esbranler* ſon Cheval *au galop*. V. Esbranler. *Faire faire un tems, deux tems de galop*; c'eſt faire galoper ſon Cheval pendant un petit eſpace; c'eſt-à-dire, le faire ceſſer de galoper preſqu'auſſi-tôt qu'il a commencé. *Prendre le galop*. *V.* Prendre. *Mettre* ſon Cheval *au galop*. *V.* Mettre.

Galopade, c'eſt le tems qu'un Cheval de Manege employe à galoper dans un Manége, c'eſt auſſi en général une courſe courte qu'on fait faire à un Cheval pour l'exercer ou pour l'eſſayer.

Galoper, c'eſt aller au galop. *V.* Galop. *Galoper ſur le bon pied* ſe dit du Cheval lorſqu'il leve en galopant la jambe droite de devant la premiere. *Galoper ſur le mauvais pied*, c'eſt lever le pied gauche le premier. *Galoper près du tapis* ſe dit du Cheval qui leve peu les jambes de devant au galop.

Ganache ou Ganaſſe, partie de la tête du Cheval; c'eſt pour ainſi dire le bas des jouës du Cheval du côté du col, elle eſt terminée par deux os, un de chaque côté qu'on appelle *les os de la ganache*. Les bonnes qualités de la ganache ſont d'être *ouverte*; c'eſt à-dire, que les deux os ſoient ſuffiſamment éloignés l'un de l'autre. *Les os de la ganache tranchants ou déchargé de ganache*, c'eſt-à-dire, qu'il y ait peu de chair ſur les os de la ganache. Les mauvaiſes qualités ſont d'être *ſerrée*, c'eſt quand les deux os ſont trop proches l'un de l'autre vers le col, ce qui empêche le Cheval de ſe ramener. D'être *quarrée*; c'eſt-à-dire, que les deux os ſont trop gros & trop chargés de chair. On dit d'un Cheval qu'il *ſe charge de ganache* quand elle devient trop charnuë.

Garantie des Marchands, eſt un Réglement qui les oblige à reprendre un Cheval qu'ils ont vendu, au bout de neuf jours.

Garantir un Cheval, c'eſt aſſeurer qu'il n'a pas les défauts qui obligent de le reprendre.

Garde-Eſtalon, homme de la Campagne, à qui on donne un Eſtalon pour lui faire couvrir les Juments de ſon canton.

Garde-Meuble, endroit où on enferme tous les Utenciles qui ſervent à une Ecurie; on appelle auſſi *Garde-Meuble* l'Officier de la Grande & de la Petite Ecurie du Roy de France, qui a ſoin deſdits Utenciles.

Garder ſon terrain. *V.* Terrain.

Garot, partie du train de devant du Cheval; c'eſt l'endroit qui eſt entre le col & le dos au-deſſus des deux pointes des épaules; ſes bonnes qualités ſont d'être *élevé & tranchant*; ſes mauvaiſes qualités ſont d'être *rond & bas*.

Gaule eſt une baguette de bouleau effeuillée, longue de quatre ou cinq pieds & pliante, dont on ſe ſert particulierement aux Manéges pour fraper le Cheval ſuivant l'occaſion, c'eſt une des Aydes. *V.* Ayde. *Remuer ou ſiffler la gaule*, c'eſt faire faire du bruit de la gaule pour avertir le Cheval quand il ſe

ralentit. *Croiſer la gaule en arriere* ne ſe pratique que ſur les ſauteurs au Manége ; le Cavalier met le petit bout de ſa gaule au-deſſus de la croupe, & en agitant la gaule avec ſa main, elle plie & frape le Cheval ſur la croupe à petits coups réïterés, ce qui l'excite à ſauter plus vivement & plus haut. *Toucher de la gaule* ne ſe pratique qu'au manége, où un homme à pied donne de petits coups de gaule ſur le poitrail ou ſur les jambes de devant du Cheval, pour lui faire lever le devant entre les pilliers ou aux courbettes. *Preſenter la gaule*, c'eſt une honnêteté que le Maître d'une Ecurie fait ordinairement aux perſonnes auſquelles il veut faire honneur, lorſqu'il entre dans ſon Ecurie : Un Palefrenier ou lui-même leur preſente une gaule pour en toucher les Chevaux s'il veut. *La main de la gaule. V.* Main.

Geneſt d'Eſpagne ou de Portugal, c'eſt un petit Cheval entier bien fait & beau ; ce mot ſignifioit autrefois *Cavalier Eſpagnol*, mais depuis on l'a tranſporté de l'homme au Cheval.

Genette, monter *à la genette. V.* Monter.

Genouil, partie des jambes de devant, c'eſt une groſſe jointure ſituée entre le bras de la jambe & le canon de la jambe ; il faut qu'il ſoit *plat*, *large & décharné*, il eſt mal fait quand il eſt *trop gros & rond*. Le genouil eſt quelquefois *couroné. V.* Couroné.

Gentileſſe, un Cheval *qui a de la gentilleſſe* eſt celui qui fait ſon exercice avec grace & legereté.

Germe de féve. V. Féve.

Gigoté, un Cheval *bien gigoté* eſt celui qui eſt bien fourni de cuiſſes & de jarrets.

Gigots, un Cheval qui a de *bons gigots*, c'eſt la même choſe que bien gigoté. *V.* Gigoté.

Glandé, un Cheval *glandé* eſt celui dont les glandes de deſſous la ganache ſont enflées.

Glandes, parties ou morceaux ſpongieux qu'on trouve ſous la peau, qui s'enflent dans de certaines Maladies du Cheval ; les plus connuës ſont *les avives. V.* Avives, & *les glandes* qui ſont dans la braye près du goſier, qu'on appelle *glandes de la ganache.*

Gode, *une gode*, expreſſion de mépris qui ſignifie un mauvais Cheval ſans force.

Gorgé ſignifie enflé ; ainſi, *le boulet gorgé*, *la jambe gorgée* veut dire le boulet ou la jambe enflée.

Goſier, partie du col du Cheval qui tient à la ganache ; quand on ſerre le goſier du Cheval un moment avec la main, cela le fait touſſer ; & on fait cela pour juger par la qualité de ſa toux, & par ce qu'il jette en touſſant par les nazeaux s'il a la gourme ou la morve ou la poitrine affectée. Le goſier eſt le commencement du conduit de la reſpiration qu'on nomme la trachée-artere.

Gourmander un Cheval, c'eſt le tourmenter trop en le menant. *Gourmander la bouche* d'un Cheval, c'eſt lui donner des ſaccades avec la bride.

Gourme, Maladie des Poulins, c'eſt un écoulement de matiére blanche par les nazeaux ; on dit d'un Poulin qui a cette maladie, qu'il *jette ſa gourme.*

Gourmer un Cheval, c'eſt attacher ſa gourmette.

Gourmette, eſpece de chaîne de fer à gros chaînons, attachée à un des yeux du mors ; on la fait paſſer au-deſſus du menton du Cheval, puis on l'arrête à l'autre œil du mors ; cette chaîne ſerre la machoire au-deſſus du menton,

quand le Cavalier tire la bride, & par ce moyen, elle empêche le Cheval d'avancer, *on ſerre* ou on *lâche la gourmette* quand on la met au ſecond ou au premier chaînon qu'on appelle maillons; on met quelquefois *un feutre ſous la gourmette* quand elle bleſſe le Cheval. *V.* Feutre. *Mettre la gourmette à ſon poinct. V.* Poinct.

Gouſſaut, Cheval de petite taille court & épais.

Goûter la bride, on dit d'un Cheval qui commence à s'accoutumer aux effets du mors, qu'il commence à goûter la bride.

Gouverner ſon Cheval, c'eſt le conduire ſoi-même, & ne le pas laiſſer aller à ſa fantaiſie.

Grand galop, grands *jarrets*, grands *pieds*, grande *taille*, grand *pas*, grand *trot*, grand *rang*, grand *mangeur*, grand *coffre*. *V.* ces mots à leurs lettres.

Grappes, c'eſt la même choſe qu'arêtes. *V.* Arêtes.

Gras de jambes, c'eſt une des aides. *V.* Aide. On approche, on fait ſentir *les gras des jambes*. *Les jarrets gras*, *les pieds gras*. *V.* Jarrets & Pieds. *Eſtamper gras*. *V.* Eſtamper.

Gras-fondure, Maladie du Cheval qui ſe dénote quand ſa fiente eſt enveloppée d'humeur.

Gras-fondu, un Cheval *gras-fondu* eſt celui qui eſt attaqué de la Maladie appellée gras-fondure.

Gratter le pavé ſe dit des Chevaux de Caroſſe lorſqu'ils ont des mouvemens vifs, & qu'ils ſe tiennent fermes ſur le pavé en tirant le Caroſſe au trot.

Gris, poil de Cheval mêlé de blanc & de noir; ce poil a pluſieurs variétés; ſçavoir, *gris pommelé*, quand le poil noir forme des ronds gros comme une pomme, *gris argenté*, quand il y a peu de noir, & que le poil eſt d'un beau blanc, *gris brun ou gris ſale*, quand il y a beaucoup de noir mêlé également avec le blanc, *gris tourdille*, *tiſoné ou charboné*, eſt celui ſur lequel il y a des poils bays ou alezans. *V.* le Chap. II. du Traité de la connoiſſance du Cheval. Le poil tigre a auſſi le fond blanc, mais on ne le met pas au nombre des gris non plus que le porcelaine. *V.* Tigre & Porcelaine.

Gros jarrets, *pieds*, *nerfs*, *gros d'haleine*. *V.* ces mots à leurs lettres.

Groupade ou croupade. *V.* Croupade.

Guéer un Cheval, c'eſt le promener dans l'eau pour lui laver ſeulement les jambes.

Guerre, *un Cheval de guerre* eſt un Cheval de taille, aſſez étoffé & vigoureux. *Manége de guerre*. *V.* Manége.

Se *Gueſtrer*, c'eſt mettre des Gueſtres.

Gueſtre, chauſſure *de coutil*, *de toile* ou *de cuir* mol qu'on met pour monter à Cheval. Les gueſtres n'ont point de ſoulier qui y tienne, elles finiſſent ſur le cou de pied, & s'attachent deſſus la jambe comme les bottines. *V.* Bottines. On met der jarretieres par-deſſus afin de les tenir tenduës ſur la jambe.

Gueulart, le Cheval eſt gueulart quand il a la bouche forte, & qu'il l'ouvre quand on lui tire la bride.

Gueule, un Cheval qui a de la gueule eſt celui qui a la bouche forte, & qui ne répond à la bride qu'en ouvrant la bouche.

Guides, ce ſont les courroyes de cuir ou de ſoye treſſée, plattes ou rondes que tient le Cocher pour gouverner ſes Chevaux quand il les mene de deſſus ſon Siége.

Siége. *Courre la poſte en guides*, c'eſt courre la poſte à Cheval, le Poſtillon marchant devant ſur un autre Cheval.

Guider ſes Chevaux ſe dit du Cocher qui les mene avec les guides.

Guilledin, nom Anglois qui ſignifie Cheval hongre, mais on n'appelle *Guilledins* que les Chevaux Anglois.

Guindé, être *guindé à Cheval*, c'eſt s'y tenir droit avec trop de gêne & d'affectation.

H

Hache, *le coup d'hache*. V. Coup.

Haleine, *avoir de l'haleine*. *Voiez* Avoir. *Mettre* ſon Cheval *en haleine*, *tenir en haleine*. V. Tenir. *Hors d'haleine*. *V.* Mettre. *Eſtre en haleine*, ſe dit du Cheval, qui pour avoir été exercé modérement, eſt en état de fournir une courſe longue, ou d'entreprendre un voyage ſans être incommodé. *Donner haleine* au Cheval; c'eſt l'arrêter, ou le méner doucement au pas, quand il a fait une courſe rapide, qui l'a eſſoufflé. *Gros d'haleine*, ſe dit de certains Chevaux, qui ſans être pouſſifs, paroiſſent eſſoufflés au moindre exercice qu'ils font.

Haller les Chevaux, qui remontent les batteaux, terme de riviere; c'eſt faire des cris, pour les exciter à tirer le batteau.

Hanche, partie du train de derriere du Cheval: la hanche eſt formée par un os, qui ſe trouve à côté du flanc un peu plus haut vers la croupe; c'eſt pour ainſi dire, le commencement du train de derriere: *être ſur ſes hanches*, ou *être aſſis ſur les hanches*, ou *plier* ou *baiſſer les hanches*, ſe dit du Cheval, lorſqu'à ſes airs de manége, ou au galop ordinaire, il baiſſe la croupe & releve les épaules, *mettre* ou *aſſeoir* ſon Cheval *ſur les hanches*. V. Mettre & Aſſeoir. *Traîner les hanches*, ſe dit du Cheval qui dandine & dont le train de derriere retarde trop en marchant: *gagner les hanches*, *affermir*, *aſſujettir* un Cheval *ſur les hanches*. *V.* ces Mots à leurs lettres. Les défauts des hanches, ſont d'être *trop hautes*; ce qui eſt à peu près la même choſe que *cornu*. *V.* Cornu. D'être *trop courtes*, c'eſt-à-dire, qu'il y ait trop peu de diſtance de la hanche au commencement de la queuë, il faut que la hanche ſoit *longue*, & qu'on ne voye point ſortir l'os de la hanche, c'eſt-à-dire, qu'il ſoit bien effacé: *parer ſur les hanches*, ſe dit du Cheval qui manie & arrête aſſis ſur les hanches.

Hannir ou *hennir*, ſe dit du Cheval, lorſqu'il fait ſon hanniſſement.

Hanniſement ou henniſſement du Cheval; c'eſt le cry tremblottant du Cheval.

Haquenée, on appelle la haquenée, un Cheval qui va l'amble.

Haquet, mot peu uſité, qui ſignifie un Cheval petit & mince.

Haquet, Voiture, eſpece de Charette ſans ridelles.

Haqueteur, Chartier qui conduit un haquet.

Haras, terrein, enclos, prez, bois, & pâturages, & enceinte de bâtiment, deſtiné à la propagation de l'eſpece des Chevaux; il eſt compoſé d'Etalons, de Juments poulinieres & de leurs Poulins qu'on nourrit & éleve juſqu'à ce qu'ils puiſſent ſervir aux différens uſages, auſquels on les deſtine. Le Haras du Roy de France, eſt actuellement établi en Baſſe-Normandie ſur les

confins du païs d'Auge, entre les villes de l'Aigle, de Sées, d'Argentan & d'Hyeſme : *le Haras* dépend du Grand-Ecuyer, & eſt joint à la grande Ecurie. Voyez Ecurie. Il eſt compoſé d'environ 300. Chevaux, tant étalons que juments & poulins : on appelle auſſi *les Haras du Royaume* des Eſtalons répandus dans tout le Royaume un à un chez des Fermiers, des Bourgeois, &c. Ces Eſtelons ſont deſtinés à couvrir les Juments qu'on leur améne, en payant une petite retribution au Maître de l'Eſtalon : on dit qu'un Cheval eſt d'un *bon ou d'un mauvais haras*, ſelon que la race de ſon pere & de ſa mere, eſt bonne ou méchante.

Haraſſer un Cheval, c'eſt trop le fatiguer ; on dit ce Cheval *eſt haraſſé*.

Haraſſier, Domeſtique qui a ſoin dans un Haras des Chevaux qui paiſſent dans les pâturages.

Haridelle, une haridelle, c'eſt un Cheval mince & fort maigre.

Harnachement, ce ſont toutes les piéces néceſſaires pour harnacher les Chevaux.

Harnacher un Cheval, c'eſt lui mettre ſon harnois.

Harnois, c'eſt ce qu'on met ſur le corps du Cheval pour l'attacher à la voiture qu'il doit tirer : ainſi, il y a le harnois pour *le Caroſſe*, le harnois *de Chaiſe de poſte*, le harnois *de Charette*, &c.

Harper, c'eſt la même choſe que trouſſer. *V.* Trouſſer.

Haſtez, haſtez, expreſſion dont le Maître ſe ſert au Manége pour avertir l'Ecolier qui fait des voltes que ſon Cheval ſe ralentit.

Hau, hau, he, eſpece de cri que font les Poſtillons des Poſtes un peu avant d'arriver, pour avertir qu'ils amenent un Courier, & qu'on ſonge à lui donner des Chevaux.

Haut, haut, expreſſion dont le Maître ſe ſert au Manége lorſque l'Ecolier fait des courbettes, pour l'avertir que ſon Cheval ne leve pas aſſez le devant : *haut du derriere*. *V.* Derriere.

Haut du devant. *V.* Devant. *Les talons hauts, la main haute*. *V.* Talons & Main. *Haut monté* ſe dit d'un Cheval dont les jambes ſont trop longues à proportion du corps.

Hauvre-ſac eſt un ſac de toile dans lequel entre le nez du Cheval, & qu'on fait tenir à ſa tête au moyen d'une ficelle qui paſſe par-deſſus ſes oreilles ; on met de l'avoine dans le fond du ſac : cette invention ſert à faire manger l'avoine hors de l'écurie, ou aux Chevaux attelés, ou pour guérir un Cheval de tiquer ſur la mangeoire.

Haye, prononcez l'*a* & l'*y*, cry des Charetiers pour faire avancer leurs Chevaux.

Hennir. *V.* Hannir.

Henniſement. *V.* Hanniſſement.

Herbe, un Cheval *à l'herbe* eſt celui qui paiſt de l'herbe verte en liberté dans un pâturage. *Donner l'herbe* à un Cheval. *V.* Donner. *Mettre à l'herbe*. *V.* Mettre. *Sortir de l'herbe*, quand on a retiré depuis peu de tems un Cheval d'un pâturage pour le mettre à l'écurie, on dit qu'il ſort de l'herbe. On dit pour deſigner l'âge d'un Cheval, qu'il aura 1, 2, 3, 4, *&c. ans aux herbes* ; c'eſt-à-dire, au Printems qui eſt ordinairement la ſaiſon pendant laquelle les Juments poulinent.

Herber un Cheval, operation de Chirurgie, c'eſt lui mettre au poitrail entre

cuir & chair un morceau de certaines racines qui attirent une enflure en cet endroit qu'on perce enſuite ; cette operation ſe fait pour pluſieurs maladies.

Héréditaires, défauts héréditaires. V. Défauts.

Herminées, balzanes herminées. V. Balzanes.

Hobbis, c'eſt un Cheval d'Irlande.

Hocher avec la bride ſe dit du Cheval qui hauſſe & baiſſe le bout du nez pour faire aller & venir le mors dans ſa bouche pour s'amuſer ſoit en marchant, ou lorſqu'il eſt arrêté.

Hola, expreſſion du Maître de Manége pour avertir l'Ecolier de finir ſa repriſe.

Homme de Cheval ſe dit d'un homme qui ſçait monter à Cheval, & qui s'adonne à cet exercice ; ainſi, on peut être bon ou mauvais homme de Cheval.

Hongre, Cheval hongre eſt celui qu'on a châtré.

Hongrer un Cheval, c'eſt la même choſe que châtrer. *V.* Châtrer.

Hors la main. V. Main. Le pied, la jambe, *hors du montoir. V.* Montoir. *Mettre un Cheval hors d'haleine. V.* Mettre. Un Cheval *hors d'école*, c'eſt un Cheval de Manége qui a oublié ſon exercice pour avoir été long-tems ſans manier au manége.

Hou, expreſſion du Cavalier pour faire arrêter ſon Cheval ſans lui tirer la bride. Les Chevaux qu'on accoutume le plus à s'arrêter tout court en criant *hou* ſont les Chevaux d'Arquebuſe, parce qu'on a beſoin de ſes deux mains pour tirer un coup de fuſil.

Houſſine, c'eſt la même choſe que gaule. *V.* Gaule, excepté que la houſſine eſt une gaule d'un arbre appellé houx.

Huë, expreſſion des Charetiers pour faire partir leurs Chevaux attelés.

Hurhaut, hulhaut ou *huriaut*, terme de Charetier pour faire tourner leurs Chevaux à droit.

Hyppomanes ſignifie deux choſes ; ſçavoir, la liqueur qui ſort d'une Jument en chaleur, & un morceau de chair plat reſſemblant à une ratte, & long de quatre pouces au plus qu'on voit dans les envelopes du Poulin au moment qu'il vient de naître ; on a inventé pluſieurs fables ſur les propriétés de l'un & l'autre hyppomanes.

I

JAmbe, partie des deux trains du Cheval. La jambe prend au train de devant depuis le genouil juſqu'au ſabot, & au train de derriere depuis le jarret juſqu'au ſabot. Quand on veut exprimer ſimplement la partie des jambes qui va juſqu'aux boulets, on l'appelle *le canon de la jambe. V.* Canon. Les bonnes qualités des jambes du Cheval ſont d'être *larges, plattes & ſéches* ; c'eſt-à-dire, que quand on regarde les jambes de côté, elles montrent une ſurface large & applatie, *nerveuſes* ; c'eſt-à-dire, qu'on voye bien diſtinctement le tendon qui cotoye l'os, & qui, du genouil & du jarret, va ſe rendre dans le boulet. Les mauvaiſes qualités ſont d'être *fines* ; c'eſt-à-dire étroites & menuës, on les appelle auſſi *jambes de cerf*, d'être *rondes*, qui eſt le contraire de plattes. *Les jambes du montoir & les jambes hors du montoir. V.* Montoir. *Avoir bien de la jambe & avoir peu de jambes* ſe dit du Cheval ſelon qu'il a les jambes

larges ou fines. *N'avoir point de jambes* ſe dit d'un Cheval qui bronche à tout moment. Les *jambes gorgées. V.* Gorgé. Les *jambes ruinées & travaillées. V.* Ruiné & Travaillé. Les *jambes roides. V.* Roide. La *jambe de Veau* eſt celle qui au lieu de deſcendre droit du genouil au boulet, plie en devant ; c'eſt le contraire d'une jambe arquée. *Aller à trois jambes*, expreſſion qui ſignifie être boiteux, *chercher la cinquiéme jambe* ſe dit d'un Cheval qui peſe à la main du Cavalier, & qui s'appuye ſur le mors pour ſe repoſer la tête en cheminant ou en courant. Un Cheval *ſe ſoulage ſur une jambe* quand il a mal à l'autre. *Raſſembler ſes quatre jambes. V.* Raſſembler. *Droit ſur ſes jambes. V.* Droit. *Faire trouver des jambes à ſon Cheval*, c'eſt le faire courir très-vîte & long-tems. Comme les jambes du Cavalier ſont une des aides. *V.* Aides. On dit en termes de Cavalerie & de Manége, *la jambe de dedans*, c'eſt la jambe du Cavalier du côté que le Cheval tourne en maniant au Manége. *La jambe de dehors* eſt l'autre jambe ; ainſi, le Maître dit : *Approchez la jambe de dedans : Soutenez* votre Cheval *de la jambe de dehors, &c. Soutenir un Cheval d'une jambe ou des deux jambes. V.* Sôutenir. *Laiſſer tomber ſes jambes. V.* Tomber. *Approcher les gras de jambes. V.* Approcher. Monter à Cheval, *jambe deçà, jambe de là* ne ſe dit que des femmes lorſqu'elles s'aſſeoyent dans la Selle comme les hommes. On dit du Cheval qui devient ſenſible à l'approche des jambes de l'homme, qu'il commence à *prendre les aides des jambes. Connoître, obéir, répondre aux jambes* ſe dit du Cheval. *V.* Ces termes à leurs lettres. *Courir à toutes jambes* ou à tombeau ouvert. *V.* Courir.

Jambé, un Cheval *bien jambé* eſt un Cheval qui a bien de la jambe. *V.* Jambe.

Jardon ou Jardé, groſſeur qui vient ſur l'os du jarret en dehors.

Jarret, partie du train de derriere entre le bas de la cuiſſe & le haut de la jambe. Les bonnes qualités des jarrets ſont d'être *grands, amples, larges* ; c'eſt-à-dire, qu'en les regardant par le côté, ils preſentent une ſurface large. *Nerveux & décharnés*, que le tendon du jarret paroiſſe gros, & qu'il n'y ait que la peau ſur l'os & ſur le tendon. *Bien vuidés*, ſignifie qu'on voye un creux entre le tendon & l'os. Quand les jarrets ont toutes ces qualités, on les appelle de *beaux jarrets*, des *jarrets bien faits*. Les mauvaiſes qualités des jarrets ſont d'être *petits ou étroits*, d'être *gras ou charnus & pleins* ; c'eſt-à-dire, qu'ils ſoient chargés de chair, & qu'il ne paroiſſe point de creux entre l'os & le tendon, d'être *plians* ; c'eſt-à-dire, que la force leur manque. *Plier les jarrets. V.* Plier. On dit d'un Cavalier qui ſerre les jarrets avec trop de force, & ſans y avoir de liant, qu'il a *des jarrets de fer. Eſtre ſur ſes jarrets. V.* Crochu.

Jarreté, c'eſt la même choſe que crochu. *V.* Crochu.

Javart, Mal qui vient au pâturon. *Javart encorné*, eſt celui qui va juſqu'au ſabot. *Javart nerveux* eſt celui qui attaque le tendon.

Jays, *noir de jays. V.* Noir.

Jetter ſes dents ſe dit du Poulin, lorſque ſes dents de lait tombent, & que les autres viennent à leur place. On dit, par exemple : *ce Cheval jette la dent de quatre, de cinq ans. Jetter ſa gourme. V.* Gourme. *Se jetter ſur l'éperon, ſur le talon, ſur la jambe droite ou gauche*, ſe dit d'un Cheval qui pouſſe ſon corps du côté où le Cavalier approche l'éperon, le talon ou la jambe, au lieu de ceder à ces aydes en jettant ſon corps du côté oppoſé. *Jetter un Cheval dans le Pré*, expreſſion qui ſignifie le mettre à la pâture, pour le repoſer quand il

a trop fatigué ou qu'il a eu de certains maux. *Se jetter ſur un Cheval*, c'eſt y monter précipitamment, & ſouvent à poil. *Jetter une Selle ſur un Cheval*, c'eſt le ſeller vîte pour monter deſſus ſur le champ.

Indomptable, *Cheval indomptable*, eſt celui qui, quelques moyens qu'on employe, refuſe abſolument l'obéïſſance à l'homme.

Infirmerie, Ecurie, dans laquelle on ne met que les Chevaux malades.

Inquiet, *un Cheval inquiet*, eſt la même choſe qu'un Cheval qui a de l'ardeur. *V.* Ardeur.

Jointé, *long jointé*, *court jointé*. *V.* Long & Court.

Jointure ſe dit pour pâturon dans les occaſions ſuivantes. *La jointure groſſe*; c'eſt-à-dire, le pâturon gros, ce qui eſt une bonne qualité. *La jointure menuë* eſt une mauvaiſe qualité, ſur tout quand elle eſt *pliante*; c'eſt-à-dire, que le bas du pâturon eſt fort en devant. *La jointure longue ou courte* fait dire d'un Cheval qu'il eſt long ou court jointé. *V.* Jointé.

Joüer avec ſon mors ſe dit d'un Cheval qui mâche & ſecouë ſon mors dans ſa bouche pour s'amuſer. *Joüer de la queuë* ſe dit du Cheval qui remuë ſouvent la queuë comme un chien, principalement quand on lui approche les jambes. Les Chevaux qui aiment à ruer & à ſe défendre ſont ſujets à ce mouvement de queuë qui déſigne ſouvent leur mauvaiſe volonté.

Jouſte, ſpectacle en forme de combat de Cavaliers armés de lances.

Jouſter, combattre à Cheval avec des lances.

Jouſteur, Cavalier armé d'une lance, qui combat à une jouſte. *V.* Jouſte.

Iſabelle, poil de Cheval tirant ſur le jaune clair. Les Chevaux Iſabelles ont quelquefois les crins & la queuë iſabelle: mais il y a plus d'*iſabelles à crins blancs* ou *à crins noirs*.

Juché, *un Cheval juché* eſt celui dont les boulets des jambes de derriere font le même effet que ceux des jambes de devant. Lorſqu'on dit que le Cheval eſt bouleté. *V.* Bouleté; ainſi, *juché* ne ſe dit que des boulets des jambes de derriere, & bouleté ſe dit ſeulement des boulets des jambes de devant.

Jumart, Animal monſtrueux engendré d'un Taureau & d'une Jument ou d'une Aſneſſe, ou bien, d'un Aſne & d'une Vache. Cet Animal n'engendre point, & porte des fardeaux très-peſants.

Jument, c'eſt la Femelle du Cheval, c'eſt même choſe que Cavalle; on ſe ſert plus communément du mot de Jument dans les occaſions ſuivantes. *Jument Pouliniere* eſt celle qui eſt déſtinée à porter des Poulins, ou qui en a déja eu. *Jument de Haras* eſt la même choſe. *Jument pleine* eſt celle qui a un Poulin dans le ventre. *Jument vuide*, terme de Haras, c'eſt celle qui n'a pas été emplie par l'Eſtalon.

L

Lacs ou las, cordage avec un nœud coulant deſtiné à abattre un Cheval auquel on veut faire quelque opération: on appelle auſſi *Las* un cordage qui entre dans l'aſſemblage des machines qui ſervent à coupler les Chevaux qu'on conduit en voyage.

Ladre, un Cheval qui *a du ladre* eſt celui qui a pluſieurs petites taches naturelles dégarnies de poil & de couleur brune autour des yeux ou au bout du nez.

Laiſſer aller ſon Cheval, c'eſt ne lui rien demander, & le laiſſer marcher à ſa fantaiſie, ou bien c'eſt ne le pas retenir de la bride quand il marche ou qu'il galoppe; il ſignifie encore lorſqu'un Cheval galoppe, lui rendre toute la main, & le faire aller de toute ſa vîteſſe. *Laiſſer échapper. V.* Eſchapper. *Laiſſer tomber. V.* Tomber. *Laiſſer ſouffler* ſon Cheval. *V.* Souffler.

Lampas ou féve, incommodité du Cheval, c'eſt une groſſeur charnuë qui vient au palais, immédiatement derriere les dents d'enhaut.

Lance, Arme dont on ſe ſervoit autrefois à la guerre, & qui ne ſert plus à preſent que d'amuſement, c'eſt un bâton long armé de fer au bout avec lequel on courre la bague dans les Académies; la poignée de la lance eſt l'endroit au deſſous des aîles qu'on empoigne avec la main. On appelle *Lance mornée ou courtoiſe* celle dont le bout eſt émouſſé, & qui n'eſt point armée de fer. On appelle en terme de bague *pied de la Lance*, le pied droit du Cheval, & *la main de la Lance*, la main droite du Cavalier. *La Lance en arrêt*, c'eſt le gros bout de la Lance ſur la cuiſſe droite du Cavalier, & la Lance quaſi toute droite en haut. *La levée de la Lance* eſt les mouvemens qu'on fait en courant la bague, pour diſpoſer le bout de la lance à enfiler la bague. *Le coup de lance. V.* Coup. *Rompre une lance. V.* Rompre.

Lancier, on appelle ainſi l'Ouvrier qui fait des Lances. Le Lancier de la grande Eſcurie. *V.* Eſcurie.

Langue, partie de la bouche du Cheval; c'eſt un défaut à un Cheval d'avoir *la langue trop épaiſſe*, comme auſſi, que le bout ſorte de la bouche; c'eſt auſſi un défaut au Cheval d'avoir *la langue ſerpentine ou fretillarde*; c'eſt-à-dire, de l'avoir ſi flexible, qu'il la paſſe ſouvent par deſſus le mors. *La liberté de la langue* ſe dit de certains mors tournés de façon que la langue du Cheval peut ſe remuer deſſous en liberté. Comme le bruit de la langue du Cavalier eſt une des aides. *V.* Aides. on ſe ſert des expreſſions ſuivantes, *appeller* ou *aider* ou *animer de la langue. V.* Appeller.

Larder un Cheval *de coups d'éperons*, c'eſt lui donner tant de coups d'éperons, que les playes y paroiſſent.

Large ſe dit *du rein*, *des jarrets*, *de la croupe & des jambes. V.* Ces mots à leurs lettres. *Aller large. V.* Aller.

Larmiers, les *larmiers du Cheval* ſont cet eſpace qui va depuis le petit coin de l'œil juſqu'au derriere des oreilles; c'eſt pour ainſi dire les temples du Cheval.

Laſcher la main à ſon Cheval, c'eſt le faire courre de toute ſa vîteſſe. *Laſcher la gourmette*, c'eſt l'accrocher au premier maillon, quand elle ſerre trop le menton du Cheval étant au ſecond maillon.

Latin, *piquer en latin. V.* Piquer.

Lavé, *le poil lavé* ſe dit de certains poils du Cheval, qui ſont pâles & de couleur fade. *Les extrêmités lavées. V.* Extrêmités.

Leçon, *donner leçon* ſe dit du Cavalier au Cheval, & du Maître à l'Académiſte. Le Cavalier donne leçon au Cheval en lui apprenant ſes airs de Manége, & le Maître en parlant à l'Académiſte à Cheval, ſur la ſituation de ſon corps, & ſur la façon de conduire ſon Cheval.

Leger à la main ſe dit du Cheval qui a la bouche bonne, & qui n'appuïe preſque pas ſes barres ſur ſon mors. *Leger du devant* ſe dit d'un Cheval, qui en maniant, maintient ſon train de devant relevé & plus haut que ſes hanches. *Avoir la main legere. V.* Main.

Levée, *faire une levée*, c'eſt ſituer ſa lance pour enfiler la bague. *V.* Lance.

Lever le devant ou *lever à courbettes* ſignifie faire des courbettes, il ſe dit du Cavalier qui les fait faire au Cheval, & du Cheval qui les fait ſous le Cavalier.

Lévre, partie qui termine la bouche extérieurement. *S'armer des lévres* ou ſe *défendre des lévres*. *V.* S'armer & Se défendre.

Liberté, *la liberté de la langue*. *V.* Langue. *Sauteur en liberté*. *V.* Sauteur.

Lice, c'eſt une barriere de bois qui borde & termine la carriere d'un Manége. *Entrer en lice*, c'eſt entrer à Cheval en dedans de la lice, pour y courir ou pour y joûter comme on faiſoit du tems des joûtes & des carouzels.

Licol, harnois de tête deſtiné à attacher un Cheval à la mangeoire, au moyen de cordes, de cuirs ou de chaînes de fer qui y tiennent, & qu'on arrête à des anneaux de fer qu'on met à ce deſſein aux mangeoires. Il y a des *licols de cuir*, d'autres *de corde* qu'on appelle auſſi *gros licols*. On appelloit autrefois ce harnois *un cheveſtre*. *V.* Cheveſtre & S'encheveſtrer.

Lieu, *porter en beau lieu*. *V.* Porter.

Limonier, Cheval de Voiture attelé entre deux limons. *V.* Limons.

Liſſe, c'eſt la même choſe que le chanfrein blanc : on dit qu'un Cheval a *une liſſe en tête*. *V.* Chanfrein.

Litiere, paille dénuée de grain qu'on met ſous les Chevaux pour qu'ils ſe couchent deſſus à l'Ecurie. *Faire la litiere*, c'eſt mettre de la litiere neuve ou remuer la vieille avec des fourches, pour que le Cheval ſoit couché plus mollement.

Locher ſe dit du fer qu'on entend faire un peu de bruit quand le Cheval marche lorſqu'il ne tient plus guéres.

Long jointé ſe dit du Cheval qui a la jointure, c'eſt-à-dire le pâturon trop long. *Chevaucher long*. *V.* Chevaucher.

Louvet, *poil de Cheval*, il eſt d'un gris, couleur de poil de Loup.

Loyale, *bouche* loyale. *V.* Bouche.

Lunatique, Cheval attaqué d'une fluxion habituelle ſur les yeux, laquelle on croyoit autrefois cauſée par les influences de la Lune.

Lunette, *fer à lunette*, c'eſt un fer dont les éponges ſont coupées, on ſe ſert de ces fers en certaines occaſions.

Lunettes, ronds de cuir qu'on poſe ſur les yeux du Cheval pour les lui boucher.

M

Maigre, eſtamper maigre. *V.* Eſtamper.

Main, terme qui s'employe dans les expreſſions ſuivantes par rapport au Cheval. *Avant-main*, *Arriere-main*. *V.* Avant-main & Arriere-main à l'A. Un Cheval eſt beau ou mal fait *de la main en avant* ou *de la main en arriere*, lorſqu'il a l'avant-main ou l'arriere-main, beau ou vilain. *Cheval de main* eſt un Cheval de Selle qu'un Palefrenier mene en main, c'eſt-à-dire ſans être monté deſſus, & qui doit ſervir de monture à ſon Maître quand il le juge à propos. *Cheval à deux mains* ſignifie un Cheval qui peut ſervir à tirer une Voiture, & à monter deſſus. Un Cheval *entier à une ou aux deux mains*. *V.* Entier. Le Cheval qui eſt *ſous la main* à un caroſſe eſt celui qui eſt attelé à la droite du timon du côté de la main droite (du Cocher) qui tient le

foüet ; celui qui eſt *hors la main* eſt celui qui eſt attelé à gauche du timon. *Aller aux deux mains* ſe dit d'un Cheval de caroſſe, qui n'eſt pas plus gêné à droite qu'à gauche du timon. *Leger à la main. V.* Leger. *Eſtre bien dans la main* ſe dit d'un Cheval dreſſé, & qui obéït avec grace à la main du Cavalier. *Peſer à la main. V.* Peſer. *Obéir, répondre à la main. Battre, tirer à la main. Forcer la main, appuy à pleine main. V.* Tous ces termes à leurs lettres. *Tourner à toutes mains* ſe dit d'un Cheval qui tourne auſſi aiſément à droite qu'à gauche. Le terme de *main* s'employe auſſi par rapport au Cavalier. La *main de dedans, la main de dehors. V.* Dedans, Dehors. *La main de la bride* eſt la main gauche du Cavalier. *La main de la gaule, de la lance, de l'épée*, c'eſt la droite. *L'effet de la main*, c'eſt la même choſe que l'effet de la bride. *V.* Bride. *La main haute* eſt la main gauche du Cavalier, lorſque tenant la bride, il tient ſa main fort élevée au-deſſus du pomeau. *La main baſſe* eſt la main de la bride fort près du pomeau. *Avoir la main legere*, c'eſt conduire la main de la bride, de façon qu'on entretienne la ſenſibilité de la bouche de ſon Cheval. *N'avoir point de main*, c'eſt ne ſçavoir pas conduire ſa main de la bride, & échauffer la bouche de ſon Cheval, ou en ôter la ſenſibilité. Ces deux expreſſions ſe diſent auſſi à l'égard de la main des Cochers. *Partir de la main, faire une partie de main, faire partir ſon Cheval de la main, ou laiſſer échapper de la main.* Tout cela ſignifie faire aller tout à coup ſon Cheval au galop. On appelle *preſteſſe de main* l'action vive & prompte de la main du Cavalier, quand il s'agit de ſe ſervir de ſa bride. *Faire couvrir en main. V.* Couvrir. *Affermir ſon Cheval dans la main, ſoutenir ſon Cheval de la main, tenir, ſentir ſon Cheval dans la main, rendre la main, changer de main, promener, mener un Cheval en main, ſeparer ſes rênes dans la main, travailler de la main à la main. V.* Tous ces mots à leurs lettres.

Maintenir ſon Cheval *au galop*, c'eſt la même choſe qu'entretenir. *V.* Entretenir.

Maître d'Académie eſt la même choſe que Chef d'une Académie. *V.* Chef. *Eſtre maître de ſon Cheval*, c'eſt ſçavoir le conduire, & le faire obéïr à ſa volonté.

Mal de Cerf, rhumatiſme géneral par tout le corps du Cheval.

Mal teint, variété du poil noir. *V.* Noir.

Malandre, mal qui vient au ply du genoüil du Cheval.

Mallier, Cheval de poſte deſtiné à porter la malle des lettres ou celle de celui qui courre la poſte, c'eſt proprement le Cheval que monte le Poſtillon.

Manége, il y en a de deux ſortes. *Le Manége couvert* eſt un terrein quarré fermé par quatre murailles qui ſoutiennent un toît ſous lequel les Académiſtes apprennent à monter à Cheval. Le terrein du Manége couvert eſt du crotin de Cheval. *Le Manége découvert* eſt un terrein pris communément auprès du Manége couvert & deſtiné au même exercice ; ce terrein eſt ſans toît & communément ſablé. *Cheval de Manége* eſt un Cheval ordinairement entier, dreſſé pour ſervir à apprendre aux Académiſtes l'Art de monter à Cheval. *Airs de Manége. V.* Airs. *Manége par haut* ſignifie les airs relevés. *V.* Airs. *Manége de guerre* eſt un galop de Manége, avec de fréquents changements de main.

Mangeoire ou crêche, canal creux de bois ou de pierre appliqué de côté au-deſſous du ratelier le long de la muraille de l'écurie deſtiné à attacher les

Chevaux

Chevaux qui ſont à l'écurie, & à mettre dedans l'Avoine qu'on leur donne à manger, on met des anneaux de fer de diſtance en diſtance au devant ou à la devanture de la mangeoire en dehors, dont les uns ſervent à attacher les longes du licol de chaque Cheval, & les autres à arrêter les cordes d'un bout des barres qui ſéparent chaque Cheval l'un de l'autre. *Devanture de mangeoire* ſignifie l'élévation ou bord de la mangeoire du côté du poitrail des Chevaux. *Enfonçûre de mangeoire* eſt le creux ou le canal de la mangeoire dans lequel on met l'Avoine.

Manier ſe dit du Cheval de Manége: quand il fait ſon exercice avec grace & legereté. Il manie bien, ſinon il manie mal. *Manier de ferme à ferme* ſe dit du Cheval que le Cavalier fait manier ſans ſortir de ſa place.

Maquignon, eſpece de Marchand de Chevaux, qui fait commerce de Chevaux tarés & défectueux, dont il déguiſe les défauts, pour vivre en trompant le Public. *Valet de Maquignon*, jeune homme hardi & vigoureux, qui monte les Chevaux des Maquignons.

Maquignonage, c'eſt les fineſſes & tromperies que les Maquignons employent pour ajuſter leurs Chevaux.

Maquignoner un Cheval, c'eſt ſe ſervir d'Art pour cacher ſes défauts aux yeux de l'Acheteur; un Cheval ajuſté ainſi eſt un Cheval *maquignoné*.

Marchand de Chevaux, eſt un Marchand qui fait commerce de Chevaux neufs qui n'ont point encore ſervi.

Marcher en avant, c'eſt à l'égard du Cavalier, déterminer un Cheval à continuer ſa même allûre quand il a envie de la ralentir. *Marcher & courir près du tapis*, ſe dit du Cheval qui ne leve guéres les jambes de devant en marchant & en courant.

Maron, poil de Cheval ayant la couleur d'un maron, c'eſt une nuance du poil Bay.

Marque, Inſtrument de Haras. *V.* Le Ch. XXVIII. du Traité du Chirurgien, & la Pl. XXII.

Marqué en tête, ſe dit d'un Cheval qui a l'eſtoile au front. *V.* Eſtoile.

Marquer, ſe dit d'un Cheval duquel on connoît encore l'âge aux dents, on dit ce Cheval marque encore. *Marquer un Cheval*, c'eſt lui appliquer la marque ſur quelque partie du corps. *V.* Marque.

Maſcher ſon mors ſe dit d'un Cheval qui remuë ſon mors dans ſa bouche comme s'il vouloit le maſcher, c'eſt une action qu'un Cheval fait quand il eſt en vivacité ou en gayeté.

Maure, *cap de maure*. *V.* Cap.

Mauvaiſe nature, un Cheval de mauvaiſe nature eſt celui qui a inclination naturelle à réſiſter à la volonté du Cavalier. Un Cheval rétif & ramingue eſt un Cheval de mauvaiſe nature.

Mazette ſignifie un mauvais petit Cheval.

Mener, ſe dit du pied de devant du Cheval qui part le premier au galop; quand un Cheval galoppe ſur le bon pied, c'eſt le pied droit de devant qui méne. *Mener ſon Cheval en avant*. *V.* Marcher. *Mener un Cheval en main*, c'eſt conduire un Cheval ſans être monté deſſus. *Mener ſon Cheval ſagement*. *V.* Sagement.

Menton, partie de la maſchoire inférieure du Cheval; le menton eſt ſous les barbes.

Mes-air eſt un air de Manége qui tient du terre-à-terre, & de la courbette.

Meſler un Cheval, terme de Manége; c'eſt à l'égard du Cavalier, le mener de façon, qu'il ne ſçache ce qu'on lui demande. Un Cheval de tirage *eſt mêlé*, lorſqu'il embaraſſe ſes jambes dans les traits qui l'attachent à la Voiture.

Meſmarchure, effort que le Cheval s'eſt donné au pâturon en poſant ſon pied à faux.

Meſſager, *Cheval de Meßager*, petit Cheval ou Bidet ſur lequel on met des fardeaux pour les porter d'un lieu à un autre.

Meſure, Inſtrument qui eſt fait pour connoître la hauteur du Cheval depuis le haut du garrot juſqu'au bas du pied de devant; c'eſt ordinairement une chaîne de ſix pieds de haut où chaque pied eſt diſtingué; la potence eſt une meſure plus certaine. *V.* Potence.

Mettre un Cheval au pas, *au trot*, *au galop*, *&c.* c'eſt le déterminer à aller le pas, le trot, le galop, &c. *Mettre un Cheval en haleine*, c'eſt l'exercer doucement, pour le mettre en état de fournir quelque courſe ou d'entreprendre un voyage. *Mettre un Cheval hors d'haleine*, c'eſt le faire courir au-delà de ſes forces. *Mettre dedans*, c'eſt dreſſer un Cheval de Manége à quelque air. *Mettre ſur les voltes. V.* Voltes. *Mettre ſur les hanches. V.* Aſſeoir. *Mettre dans la main*, *dans les talons*, c'eſt en terme de Manége, lui apprendre à obéïr à la main & aux talons en lui donnant la grace du Manége. *Mettre au vert. V.* Vert. *Mettre au filet*, c'eſt Tourner le Cheval le cul à la mangeoire pour l'empêcher de manger, & lui mettre un filet dans la bouche. *Mettre ſur le crotin*, c'eſt mettre du crotin moüillé ſous les pieds de devant du Cheval. *Mettre dans les piliers*, c'eſt attacher un Cheval avec un caveſſon aux piliers du Manége, pour l'accoutumer ſur les hanches. *Mettre la lance en arrêt*, c'eſt diſpoſer ſa lance comme il eſt expliqué au mot Lance. *V.* Lance. *Mettre la gourmette à ſon point. V.* Point. *Mettre un raſſis. V.* Raſſis. Se *mettre en Selle*. *Mettre le cul ſur la Selle*, c'eſt monter à Cheval. *Mettre ſes dents*, ſe dit d'un Cheval à qui les dents qui ſuccedent aux dents de lait commencent à paroître. *Mettre bas. V.* Pouliner.

Milieu, le milieu de la place. *V.* Place.

Miroité ou *à miroir*, poil de Cheval. *V.* Bay.

Mis, un Cheval *bien ou mal* mis, terme de Manége, qui ſignifie bien ou mal dreſſé au Manége.

Mitoyennes. V. Dents.

Mol, *Cheval mol* eſt un Cheval qui n'a point de force.

Molettes d'éperon ſont les pointes ou piquants de l'éperon. *Molette*, c'eſt un épy de poil qui ſe trouve au milieu du front entre les deux yeux d'un Cheval. *Molettes*, groſſeurs remplies d'eau, qui viennent au bas des jambes des Chevaux.

Molir ſous l'homme, ſe dit d'un Cheval qui diminuë de force en allant; on dit auſſi qu'*il molit* ou que *ſa jambe molit* quand il bronche ſouvent.

Monte, la *monte d'un Haras*, c'eſt le tems, le lieu & l'heure où on fait couvrir les Jumens, auſſi bien que le Regiſtre qu'on en tient.

Monté, *haut monté. V.* Haut.

Monter à Cheval, c'eſt s'aſſeoir ſur le dos d'un Cheval; les hommes s'y aſ-

ſoyent ſur la fourchette ou le perinée, embraſſant les côtes avec les deux jambes. Les femmes s'aſſeoyent communément ayant les deux jambes du même côté. *Monter en croupe ou en trouſſe*, c'eſt s'aſſeoir ſur la croupe d'un Cheval derriere celui qui eſt aſſis ſur ſon dos. *Monter à poil à dos nud ou à cru*, c'eſt ne rien mettre ſur le dos du Cheval avant de s'y aſſeoir. *Monter en ſerpiliere*, c'eſt mettre, comme font les valets de Maquignon, une toile nommée *ſerpiliere* ou une *épouſſette* ſur le dos du Cheval, & le monter de cette façon. *Monter avec avantage. V.* Avantage. *Monter ſous un Ecuyer ou à l'Académie*, c'eſt apprendre l'Art de monter à Cheval. *Monter un Cheval*, c'eſt s'en ſervir quand on eſt deſſus. *Monter entre les piliers*, ſe dit des Académiſtes quand ils montent les Sauteurs.

Monté, *être bien ou mal monté*, c'eſt avoir entre ſes jambes un bon ou un mauvais Cheval. *Eſtre monté à l'avantage*, c'eſt être deſſus un Cheval ou plus grand ou meilleur que celui d'un autre.

Montoir, déſigne le côté gauche du Cheval, parce que c'eſt de ce côté qu'on monte à Cheval. Ainſi, *les pieds & jambes du montoir* de devant & de derriere du Cheval ſont les gauches, & celles hors le montoir ſont les droites. *Aſſurer un Cheval au montoir*, c'eſt l'accoutumer à être tranquile lorſqu'on monte deſſus. *Facile au montoir* ſe dit d'un Cheval qui ſe laiſſe monter ſans remuer.

Montre, *la montre* eſt un endroit choiſi par un ou pluſieurs Marchands pour y faire voir aux Acheteurs les Chevaux qu'ils ont à vendre. *La montre* eſt auſſi une façon particuliere que les Marchands ont d'eſſayer leurs Chevaux, laquelle n'eſt bonne qu'à ébloüir les yeux des ſpectateurs.

Monture ſe dit de toutes les bêtes ſur le dos deſquelles ont monte.

Moreau, un Cheval moreau eſt un Cheval très-noir.

Morfondu, Cheval attaqué du mal appellé morfondure.

Morfondure, Maladie du Cheval.

Mornée, *Lance mornée. V.* Lance.

Mors, partie de la bride qui entre dans la bouche du Cheval. *Prendre le mors aux dents. V.* Prendre.

Morve, Maladie des poulmons, incurable.

Morveux, Cheval qui a la morve.

Mouvements ſe dit des qualités des alleures des Chevaux, de *beaux mouvements*, *des mouvements durs*.

Muer ſe dit du Cheval dont le poil tombe lorſqu'il en ſuccede un autre, ſoit poil d'Hyver ou d'Eté. Les Chevaux muënt au Printems & à la fin de l'Automne. *Muer* ſe dit auſſi de la corne ou du pied, quand il leur pouſſe une corne nouvelle.

Mules traverſieres, crevaſſes qui viennent au boulet & au ply du boulet.

Mulet, Animal monſtrueux engendré d'un Aſne & d'une Jument; on dit d'un Cheval qui a la croupe effilée & pointuë, qu'il a *la croupe du Mulet*, parce que les Mulets l'ont ainſi faite.

Muletier, Palefrenier & conducteur de Mulets.

Mur, *gratter le mur* ſe dit de l'Academiſte qui approche trop le long du mur du Manége.

Muraille, c'eſt les Murs du Manége, & ce qu'on appelle en certaines occa-

ſions le dehors. *V.* Dehors. *Paſſeger la tête à la muraille. V.* Paſſeger. *Porter la main à la muraille. Aller droit à la muraille. Arrêter droit à la muraille.* Différentes actions que le Cavalier fait faire à ſon Cheval au Manége pour l'aſſouplir.

Muſique. V. Brocher.

N.

NAger à ſec, opération que les Maréchaux ont inventé pour les Chevaux qui ont eu un effort d'épaule. Cette operation ne vaut rien.

Naiſſance d'une Jument. *V.* Nature.

Nater les crins, c'eſt en faire des treſſes.

Nature d'une Jument, c'eſt la partie extérieure de la géneration. Un Cheval d'une *bonne ou mauvaiſe nature*, c'eſt celui qui a de bonnes ou de mauvaiſes inclinations.

Nazeaux, ouverture du nez du Cheval.

Négliger ſon corps à Cheval, c'eſt ne s'y pas maintenir en belle poſture.

Nerf, on appelle improprement nerf un tendon qui coule derriere les os des jambes, ſes bonnes qualités ſont *d'être gros & bien détachés*, c'eſt-à-dire, qu'il ſoit apparent à la vûë, & qu'il ne ſoit pas colé contre l'os. *Le nerf failly* eſt celui qui va ſi fort en diminuant vers le ply du genouil, qu'à peine le ſent-on en cet endroit, ce qui eſt un mauvais pronoſtic pour la force du Cheval.

Nerveux, un Cheval nerveux, c'eſt un Cheval qui a beaucoup de force. *Javart nerveux. V.* Javart.

Net, un Cheval ſain & net. *V.* Sain. *Faire net. V.* Faire.

Neud de la queuë, c'eſt l'éminence ou l'élévation que fait chaque vertebre de la queuë.

Neuf, Chevaux neufs, jeunes Chevaux qui n'ont point encore ſervi aux Voitures, & qu'on commence à y accoutumer. *Pied & quartier neuf. V.* Pied & quartier.

Nez, le bout du nez du Cheval eſt, pour ainſi dire, ſa lévre ſupérieure. *Porter le nez au vent, ou porter au vent*, ſe dit d'un Cheval qui leve le nez en l'air au lieu de ſe ramener.

Noble, Cheval noble, c'eſt celui qui a bien de la beauté ſurtout à l'avant-main.

Nobleſſe, la nobleſſe d'un Cheval eſt l'encolure belle, & ſur-tout relevée, & la tête petite & bien placée.

Noir, Poil du Cheval. Noir jais, ou maure, ou moreau, ou vif, c'eſt le vrai noir; on appelle un Cheval, qui (quoique noir) a une teinte rouſſâtre. *Noir mal teint.*

Nombril ſe prend chez les Chevaux pour le milieu des reins: ainſi on dit qu'un Cheval eſt bleſſé ſur le nombril quand il l'eſt dans cet endroit.

Noüer l'aiguillette. V. Aiguillette & S'éparer.

Nourriture, on dit de certains Cantons, qu'ils ſont bons à faire des nourritures de Chevaux, cela veut dire que ces Cantons leur conviennent pour la pâture.

Nud, monter à nud, c'eſt à poil. *V.* Monter. Vendre un Cheval *tout nud*, c'eſt le vendre ſans Selle ni bride par le bout du licol.

Nuës, porter ſa tête aux nuës. V. Porter.

Nuit, la nuit d'un Cheval, eſt en terme de Cabaret, le foin & la paille qu'on donne aux Chevaux pendant les nuits qu'ils ſéjournent au Cabaret.

O

Obéir ſe dit du Cheval quand il répond aux Aides.

Obſerver le terrein. V. Terrein

Obtenir d'un Cheval, c'eſt venir à bout de lui faire faire ce qu'il refuſoit auparavant.

Oeil du Cheval, ſes yeux doivent être grands à fleur de tête, vifs & nets. *Oeil verron* ſignifie que la prunelle en eſt d'une couleur tirant ſur le verd clair. *Oeil de Cochon* ſe dit d'un Cheval qui a les yeux trop petits. Il a des yeux de cochon. *La vitre de l'œil. V.* Vitre.

Ombrageux, un Cheval ombrageux eſt un Cheval qui a ſouvent peur des objets, c'eſt un Cheval peureux.

Ongle du pied du Cheval eſt la même choſe que la corne du pied.

Onglée, accident qui arrive aux yeux du Cheval.

Ordinaire d'un Cheval, c'eſt ce qu'on lui donne à manger par jour, il eſt fort ou petit.

Ordonner l'embouchure. V. Embouchure.

Oreillard ou orillard, Cheval qui a les oreilles trop longues, placées trop bas & écartées.

Oreille du Cheval doit être petite, placée haut & droite. *Boiteux de l'oreille. V.* Boiteux. *Redreſſer les oreilles. V.* Redreſſer. *Regarder entre les deux oreilles. V.* Regarder. *Couper les oreilles. V.* Couper. *Aller de l'oreille. V.* Aller. *Le bouquet ſur l'oreille* eſt une marque qu'on met à l'oreille d'un Cheval, qui indique qu'il eſt à vendre.

Oſſelet, eſpece de Suros plat.

Oſter ſes dents, ſe dit d'un Poulin lorſque quelques-unes de ſes dents de lait tombent pour faire place à celles d'enſuite. Par exemple, ce Cheval ôte ſes dents de trois ans

O, uuuu, expreſſion des Chartiers pour faire arrêter leurs Chevaux.

Outrer un Cheval, c'eſt le faire aller au-delà de ſes forces.

Outré, un Cheval *outré*, c'eſt un Cheval qu'on a trop fait travailler. *Pouſſif outré. V.* Pouſſif.

Ouvert ou *bien ouvert* du devant ou du derriere, eſt un Cheval dont les jambes de devant ou de derriere ſont ſuffiſamment écartées l'une de l'autre. *Courir à tombeau ouvert. V.* Courir.

Ouvrir les talons à un Cheval, opération du Maréchal qui a rapport à la ferrure.

P

Page, Gentilhomme portant les Livrées des Rois & des Princes ou Seigneurs, & dont un des principaux exercices eſt de monter à Cheval, & d'apprendre cet Art.

Paille, botte de paille. V. Botte. *Paille hachée* ſert dans quelques Païs de nourriture aux Chevaux, mêlée avec l'Avoine; on la hache avec une machine faite exprès appellée hachoir ou coupe-paille. *La paille pour la litiere* eſt communément ſans épics & ſans grain.

Pailler, du pailler, c'eſt la paille qui ne ſert qu'à la litiere.

Païs, Cheval de Païs, eſt un Cheval provenant de pere & de mere du Païs même; on dit qu'un Cheval n'eſt bon qu'à *aller par Païs* quand il n'a pas grande reſſource, mais qu'il marche commodement.

Paiſible, un Cheval paiſible eſt celui qui n'a aucune ardeur.

Palais, partie du dedans de la bouche. Les replis ou ſillons du palais.

Palefrenier, Domeſtique deſtiné à panſer & entretenir les Chevaux; un Palefrenier a trois, quatre ou cinq Chevaux à panſer, ce mot eſt dérivé de Palfroy.

Palfroy ou *Palefroy*, on appelloit ainſi anciennement un Cheval qui ne ſervoit qu'aux promenades, aux Fêtes & aux Dames.

Pance, les Maréchaux appellent l'eſtomach des Chevaux la pance.

Panſement eſt le ſoin qu'on a des Chevaux pour leurs beſoins & leur propreté.

Panſer un Cheval eſt l'ouvrage du Palefrenier, c'eſt le tenir propre & le nourrir.

Pantouffle, fer à pantouffle. V. Fer.

Par le droit. V. Droit.

Par haut. V. Manége.

Parade, un *Cheval de parade* eſt un Cheval deſtiné aux occaſions d'appareil, comme aux Tournois, aux Carouſels, aux Revûës, &c. On appelle *la parade* un endroit que le Maquignon a deſtiné pour faire monter le Cheval qu'il veut vendre. *La parade* en terme de Manége eſt la même choſe que le parer. *V.* Parer.

Parer le pied d'un Cheval, terme de Maréchal. *V.* Pied. *Le Parer*, c'eſt un Arrêt relevé du Cheval de Manége. Ainſi, on dit un *beau Parer*, pour dire un bel Arrêt bien relevé & ſur les hanches.

Pareſſeux, un *Cheval pareſſeux* eſt celui qui ralentit toujours ſon allûre, & qu'il faut avertir inceſſamment.

Parler aux Chevaux, c'eſt faire du bruit avec la voix. Quand on approche les Chevaux dans l'écurie: on riſque ſouvent de ſe faire donner des coups de pieds lorſqu'on les approche ſans leur parler.

Parois du ſabot, c'eſt l'épaiſſeur des bords de la corne.

Paroître ſur les rangs, s'eſt dit d'abord des Chevaliers lorſqu'ils s'avançoient dans les Tournois pour combattre.

Partager les reſnes, c'eſt prendre une reſne d'une main & l'autre de l'autre main, & conduire ainſi ſon Cheval.

Partez, mot que dit le Maître d'Académie, quand il veut que l'Ecolier aille au galop.

Partir de la main. V. Main.

Pas, le pas eſt l'allûre du Cheval la plus lente. *Faux pas* eſt la même choſe que bronchade; c'eſt un fléchiſſement involontaire de la jambe du Cheval. *Pas relevé, écouté, averti, ſoutenu, d'Ecole.* Tous ces termes ſignifient le Pas de Manége. *Un pas & un ſaut, deux pas & un ſaut*, airs de Manége. Les Pas dans cette occaſion veulent dire des courbettes, & les ſauts ſignifient des

caprioles ; on appelle auſſi le pas & ſaut, galop gaillard. *V.* Galop.

Paſſade, chemin que fait le Cheval de Manége en paſſant & repaſſant pluſieurs fois ſur une même longueur de terrein. *Fermer la paſſade* ſe dit du mouvement qu'on fait avant de reprendre la ligne de la paſſade. *Paſſade d'un tems en pirouette ou demi pirouette*, c'eſt un tour que le Cheval fait d'un ſeul tems de ſes épaules & de ſes hanches. *Paſade ou demi-volte de cinq tems* eſt un demi tour que le Cheval fait aux bouts de la volte en cinq tems de galop. *Paſſades furieuſes ou à la Françoiſe*, ſont des demi-voltes en trois tems, en marquant un demi-arrêt. *Paſſades relevées* ſont celles où les demi-voltes s'y font à courbettes.

Paſager ou *paſſeger* un Cheval, terme de Manége, c'eſt le promener au pas & au trot. *Paſager la tête à la muraille*, c'eſt mener ſon Cheval de côté, la tête vis-à-vis & près de la muraille du Manége. *Paſſeger aux voltes. V.* Voltes.

Paſturon, partie de la jambe qui eſt entre le boulet & la couronne ; il y a des occaſions où cette partie s'appelle jointure. *V.* Jointure.

Pavé, tâter le pavé, grater le pavé. V. Grater & Tâter.

Peignes, Maladie de la couronne. *Peigne de corne*, inſtrument de Palefrenier pour peigner les crins & la queuë du Cheval.

Pelle, inſtrument de Palefrenier pour ôter le fumier.

Pelote en tête, c'eſt la même choſe que l'étoile au front du Cheval. *V.* Eſtoile.

Percer ſes dents, c'eſt la même choſe que mettre ſes dents. *V.* Mettre.

Peſade, air de Manége, c'eſt une partie de la courbette, car alors le Cheval ne fait que lever les jambes de devant ſans remuer celles de derriere.

Peſant, Cheval peſant eſt celui qui marche groſſierement, & court ſans aucune legereté.

Peſer à la main ſe dit du Cheval qui n'ayant point de ſenſibilité dans la bouche, s'appuye ſur le mors, de façon que le bras du Cavalier en eſt fatigué.

Petarrade, ruade que fait le Cheval en liberté.

Petit pied, petit galop. V. Pied & Galop.

Peureux, Cheval *peureux. V.* Ombrageux.

Piaffer, ſe dit d'un Cheval qui en marchant leve les jambes de devant fort haut, & les replace quaſi au même endroit & avec précipitation. Les mauvais Chevaux d'Eſpagne, & qui ont de l'ardeur, piaffent communément, c'eſt un défaut en Cavalerie, mais qui eſt fort eſtimé des petits Maîtres, alors le Cheval reſſemble à celui qui eſt deſſus, beaucoup d'apparence, & peu de fond.

Piaffeur, Cheval qui piaffe.

Picoter un Cheval, c'eſt lui faire ſentir foiblement l'éperon à pluſieurs repriſes, ce qui inquiete plûtôt le Cheval, qu'il ne le détermine à obéïr.

Picotin d'avoine, c'eſt environ le quart du boiſſeau de Paris.

Pie, Poil du Cheval, il eſt toujours à fond blanc ſur lequel ſe trouvent de grandes taches ou noires ou bayes ou alzanes.

Pied, c'eſt la partie qui termine les quatre jambes du Cheval, cette partie eſt entourée de corne, & porte tout le corps du Cheval, il eſt compoſé de la couronne, du ſabot, de la ſolle, de la fourchette & des deux talons. Les défauts du pied ſont d'être *gros*, c'eſt-àdire trop conſiderables à proportion de la jambe. *Gras*, c'eſt-à-dire que la corne en eſt trop mince. *Comble plat*,

ou en écaille d'huitre eſt celui qui n'a pas la hauteur ſuffiſante, & dont la ſolle deſcend plus bas que les bords de la corne, & ſemble gonflée. *Dérobé* ou *mauvais pied* eſt celui dont la corne eſt ſi caſſante, qu'on ne ſçauroit y brocher de clous. *Encaſtelé. V.* Encaſtelure. *Cerclé. V.* Cerclé. *Pied du montoir*, c'eſt le pied gauche de devant & de derriere. *Pied hors le montoir*, c'eſt le droit. *Pied ſec* eſt celui qui ſe reſſerre par nature, il s'encaſtele ou ſe cercle ordinairement. *Le petit pied* eſt un os qui tient le dedans du pied, & qui eſt emboité par la corne du ſabot. *Faire pied neuf* ſe dit du pied du Cheval lorſque le ſabot s'eſt détaché par quelque maladie, & qu'il revient une nouvelle corne. *Parer le pied* d'un Cheval, c'eſt rendre les bords de la corne unis, pour enſuite poſer le fer deſſus. *Galoper ſur le bon* ou *ſur le mauvais pied. V.* Galoper. On meſure le Cheval par pieds & pouces. *Le pied de la lance. V.* Lance.

Pilier eſt un morceau de bois ordinairement arrondi, & finiſſant par une tête, il eſt environ de quatre pieds de hauteur hors de terre, & à peu près de ſix à ſept pouces de diametre; on plante ce morceau de bois tout debout en différents endroits, comme dans les écuries, pour faire les ſéparations des places de chaque Cheval avec la barre ou la cloiſon. Dans les Manéges on place *deux piliers* à diſtance l'un de l'autre de quatre pieds, pour y attacher les Sauteurs, & les Chevaux qu'on veut relever du devant, & on en met un autre tout ſeul pour faire trotter autour les jeunes Chevaux, celui-là paſſe pour le centre de la volte, & on le ſuppoſe toujours (quand il n'y en auroit pas) lorſqu'on travaille ſur les voltes. *Trotter ou travailler un Cheval autour du pilier*, c'eſt attacher la longe de ſon caveſſon au pilier, & l'obliger par ce moyen à aller en rond, la longe doit être aſſez longue pour qu'il ne s'étourdiſſe pas, & qu'il décrive de grands cercles; ſouvent un Palefrenier, ſans ſortir de ſa place, fait l'office du pilier. *Travailler, mettre un Cheval entre les piliers*, c'eſt attacher les deux longes de ſon caveſſon chacune à un pilier, & le faire agir ainſi ſuivant la ſcience & la volonté. *Sauter entre les piliers. V.* Sauter. *Monter entre les piliers. V.* Monter.

Pince du pied, c'eſt le devant du ſabot. *Les pinces* ſont les quatre dents de devant, deux en haut à côté l'une de l'autre, & deux en bas.

Pincer des deux, c'eſt donner un leger coup des deux éperons.

Piqué, le poil piqué. *V.* Poil.

Piquer des deux, c'eſt la même choſe qu'appuyer. *V.* Appuyer. *Piquer un Cheval* en terme de Maréchal, c'eſt le bleſſer avec un clou en le ferrant.

Piqueur en terme de Cavalerie, eſt un domeſtique deſtiné à monter les Chevaux, pour les dreſſer ou pour les exercer. Il y a *des Piqueurs* à gages dans les Ecuries conſidérables, & *des Piqueurs* qu'on louë pour un certain tems quand on a de jeunes Chevaux à accoutumer à l'homme : ces Piqueurs les montent auſſi dans les Foires.

Piroüette d'une piſte, air de Manége, c'eſt un tour qu'on fait faire au Cheval, de la tête à la queuë, ſans qu'il change de place. *Piroüette de deux Piſtes*, c'eſt un tour dans un petit terrein à peu près de la longueur du Cheval. *Piroüette* ou *demi piroüette d'un tems. V.* Paſſade.

Piroüeter, c'eſt faire la piroüette ou demi piroüette.

Piſte, c'eſt une ligne ſuppoſée en terme de Manége ſur laquelle on fait aller le Cheval. Ainſi, le Cheval va de *deux piſtes* lorſqu'il marche de côté, il en

marque

marque une des deux pieds de devant, & l'autre des deux pieds de derriere. *V.* Volte.

Place, on appelle ainſi l'eſpace qui eſt entre deux poteaux dans une écurie, lequel eſpace eſt deſtiné pour y attacher & loger un Cheval. *Place*, s'entend en quelques occaſions pour le Manége, comme quand le Maître dit à l'Ecolier à Cheval de *venir par le milieu de la place*, *d'arrêter au milieu de la place*; il entend par cette expreſſion le milieu du Manége.

Placé bien ou mal à Cheval, ſe dit du Cavalier quand il eſt dans une belle ou dans une mauvaiſe ſituation à Cheval.

Placer bien ſa tête, ſe dit du Cheval quand il ne leve ni ne baiſſe trop le nez. La *placer mal*, arrive lorſque le Cheval avance trop le bout du nez, ou qu'il l'approche trop du poitrail. *Placer à Cheval*, ſe dit du Maître quand il enſeigne à l'Ecolier l'attitude qu'il veut qu'il tienne à Cheval. Se *placer* ou *être placé à Cheval*, c'eſt y être dans une belle & bonne attitude.

Planté, poil planté. *V.* Poil.

Plat, un Cheval plat eſt un Cheval dont les côtes ſont ſerrées. Les *épaules plates*. *V.* Epaule.

Plein, *le flanc plein*, *les jarrets pleins*, *la bouche à pleine main*. *V.* Flanc, Jarrets, Bouche. *Pleine*, *une Jument pleine*. *V.* Jument.

Pli, *le pli du jarret*, *du genouil*, *du coude*, c'eſt l'endroit où toutes ces jointures ſe plient.

Pliant, *la jointure pliante* ſe dit du pâturon. *V.* Jointure. *Les jarrets pliants*. *V.* Jarrets.

Plier les jarrets, en terme de Manége, ſe dit d'un Cheval qui manie ſur les hanches. *Plier les hanches*. *V.* Hanche. *Plier un Cheval* à droit ou à gauche, c'eſt l'accoutumer à tourner ſans peine à ces deux mains. *Plier le col* d'un Cheval, c'eſt le rendre ſouple afin que le Cheval obéïſſe plus promptement quand on veut le tourner, mais c'eſt une très-mauvaiſe maxime ſi on ne fait pas ſuivre les épaules.

Plumes, *donner des plumes à un Cheval*, c'eſt une façon de remede ou d'opération.

Poignée. *V.* Lance.

Poil ſe dit au lieu de couleur à l'égard du Cheval; ainſi, on ne dit jamais ce Cheval eſt d'une telle couleur; mais on dit toujours, il eſt d'un tel poil. *Voyez* la liſte des poils au mot Cheval; & pour une plus ample explication, le Chap. II. du Traité de la Conſtruction du Cheval qui traite des poils. Vous ſçaurez auſſi dans le même Ch. II. ce qu'on entend par bon poil & mauvais poil. *Monter à poil*. *V.* Monter. *Poilplanté* ou *Poil piqué* ſe dit quand on voit le poil du Cheval tout droit, au lieu d'être couché comme à ſon ordinaire, c'eſt ſigne que le Cheval a froid, ou qu'il eſt malade. *Poil lavé*. *V.* Lavé. *Souffler au poil*. *V.* Souffler. *Avoir toujours l'éperon au poil*, ſe dit du Cavalier qui picote inceſſamment le flanc de ſon Cheval avec les éperons, ce qui eſt un défaut.

Poinçon, petit bout de bois rond, long de cinq à ſix pouces, pointu par le bout, quelquefois armé & terminé par une pointe de fer ſervant au Manége à exciter les Chevaux à ſauter entre les piliers. L'Ecolier, pour cet effet, prend le poinçon de ſa main droite; & paſſant cette main derriere ſon dos, il fait ſentir la pointe du poinçon au Cheval en l'appuyant ſur le haut de ſa

croupe. *Appuyer le poinçon. V.* Appuyer. *Poinçon*, eſt auſſi un inſtrument que chaque Palefrenier doit avoir au bout de ſon couteau, pour percer des trous quand le cas y échet.

Point, on appelle ainſi des trous faits avec le poinçon aux étrivieres & aux courroyes des ſangles, pour y faire entrer les ardillons des boucles qui les tiennent; ainſi, *alonger* ou *racourcir les étriers d'un point*, *&c.* c'eſt mettre l'ardillon à un trou plus haut ou bas qu'il n'étoit auparavant. *Mettre la gourmette à ſon point*, c'eſt faire entrer, ſuivant le cas, la premiere ou la ſeconde maille dans le crochet qui tient à l'œil de la bride.

Pointe, action de deſobéïſſance du Cheval. Le Cheval *fait une pointe* aux voltes quand il s'élance hors du rond de la volte, & *il fait une pointe en l'air* quand de colere il s'éleve ſur ſes jarrets, & fait alors un ſaut en avant. *Pointe de feu. V.* Bouton.

Poireaux, Maladie qui vient au boulet du Cheval.

Poitrail, partie du Cheval qui va depuis le bas du col juſqu'entre les deux jambes de devant, & qui occupe l'entre-deux des deux épaules. La mauvaiſe qualité du poitrail eſt d'être trop ſerré; il faut qu'il ait une largeur proportionnée à la figure & à la taille du Cheval. *Poitrail de la Selle* eſt un cuir qui entourre le poitrail du Cheval ſellé.

Pomeau, partie de la Selle. *Se tenir au pomeau. V.* Tenir.

Pomelé. V. Gris.

Pont-levis, on appelle ainſi l'action d'un Cheval, qui ne voulant pas obéïr au Cavalier, ſe leve tout droit ſur les jambes de derriere.

Porcelaine, poil de Cheval dont le fond eſt blanc, mêlé de taches irrégulieres, & jaſpé (pour ainſi dire) principalement d'un noir mal teint, qui a un œil bleu ardoiſé.

Porter beau, *en beau lieu*, *porter bien ſa tête*; toutes ces expreſſions ſignifient qu'un Cheval a la tête bien ſituée en marchant. *Porter ſa tête dans les nuës*, ſe dit du Cheval qui tient ſon col fort élevé. *Porter au vent*, ſe dit de celui qui éleve le bout du nez fort en avant. *Porter bas*, ſignifie qu'un Cheval baiſſe trop le col en marchant. *Porter ſon Cheval*, c'eſt le faire avancer en le ſoutenant de la main, & ſerrant les jarrets. *Porter ſon Cheval d'un talon ſur l'autre. V.* Talon. *Porter la main à la muraille. V.* Muraille. On dit du fer & de la ſelle qu'*ils portent*, quand ils s'approchent du Cheval, de façon qu'ils ſont en danger de le bleſſer.

Porteur, c'eſt le Cheval du Poſtillon, & auſſi celui ſur lequel monte le Meſſager & le Marchand de Chevaux; on appelle *porteur de choux* un méchant petit Cheval, qui ne peut guéres ſervir qu'à cet uſage.

Poſade. V. Peſade.

Poſer bien ſes pieds, ſe dit du Cheval adroit qui choiſit bien le terrein en marchant.

Poſte, maiſon dans laquelle on entretient pluſieurs Chevaux deſtinés à conduire des Voyageurs ſucceſſivement d'une de ces maiſons à l'autre en diligence, & moyennant une ſomme par chaque Cheval. Ainſi, *courre la poſte*, c'eſt ſe ſervir de ces Chevaux à chaque poſte. *Cheval de poſte*, eſt le Cheval qui conduit un Voyageur d'une poſte à la ſuivante. *Poſte*, ſignifie auſſi l'intervalle de deux lieuës.

Postillon de poste, *& Postillon d'attelage*, font la même fonction qui eſt de mener la chaiſe de poſte, étant ſur le Cheval d'à-côté. Le Poſtillon d'attelage monte auſſi ſur le quatriéme ou ſixiéme Cheval à gauche, & mene le devant. Le Poſtillon de poſte monte à Cheval, & marche devant le Courrier qui courre à Cheval d'une poſte à l'autre.

Poteau d'écurie, c'eſt la même choſe que pilier. *V.* Pilier.

Potence, eſt une regle de ſix pieds de haut, diſtinguée & marquée par pieds & pouces. Une autre régle qui fait l'équerre avec celle-là, & qui y tient de maniere qu'elle coule tout du long, détermine la meſure de la hauteur des Chevaux. On poſe la régle de ſix pieds droite le long de l'épaule poſant à terre près le ſabot : on fait décendre enſuite l'autre régle juſqu'à ce qu'elle poſe ſur le garrot, puis regardant à l'endroit où ces deux régles ſe joignent ; & comptant les pieds & pouces de la grande régle juſqu'à cet endroit, on connoît préciſément la hauteur du Cheval. *Potence*, eſt auſſi un bâtis de charpente en forme de potence, au bout de laquelle on laiſſe pendre la bague quand on veut courre la bague. *Brider la potence*, c'eſt toucher en courant la bague avec la lance le bras de la potence auquel pend la bague.

Pouliche. V. Poulin.

Poulin, eſt l'enfant d'un Cheval, on l'appelle ainſi juſqu'à cinq ans ; on diſtingue le mâle d'avec la fémelle en appellant le mâle, Poulin mâle, & la fémelle Pouliche, Pouline, Poutre.

Pouline. V. Poulin.

Pouliner, ſe dit de la Jument qui accouche.

Pouliniere. V. Jument.

Pouſſe, maladie du Cheval, qui répond à l'aſthme de l'homme.

Pouſſer, ſe dit du Cheval qui a la pouſſe, c'eſt avoir la pouſſe. *Pouſſer ſon Cheval*, ſe dit du Cavalier qui preſſe ſon Cheval au galop, & le fait aller très-vîte. *Pouſſer ſes dents*, c'eſt la même choſe que mettre ſes dents. *V.* Mettre.

Pouſſif, un Cheval pouſſif eſt celui qui a la pouſſe. *V.* Pouſſe. *Pouſſif outré*, eſt celui qui a ce mal exceſſivement fort.

Poutre. V. Poulin.

Prendre le trot, *le galop*, ſe dit de l'Homme, quand il excite le Cheval à aller le trot ou le galop, & du Cheval quand il s'y met de lui-même. *Prendre ſes dents*, c'eſt à l'égard du Cheval la même choſe que mettre ſes dents. *V.* Mettre. *Prendre le mors aux dents*, ſe dit communément des Chevaux de caroſſe, lorſque n'ayant plus aucune ſenſibilité dans la bouche, ils vont de toute leur vîteſſe ſans pouvoir être arrêtés par les mains du Cocher. *Prendre les aides des jambes. V.* Jambe. *Prendre ſon avantage. V.* Avantage.

Près du tapis. V. Marcher.

Preſenter la gaule, eſt un honneur qu'on rend aux perſonnes de conſidération, lorſqu'ils entrent dans une écurie pour y voir les Chevanx. L'Ecuyer ou un des principaux Officiers lui preſentent une gaule.

Preſſer ſon Cheval, c'eſt lui faire augmenter la viteſſe de ſon allure, ou l'empêcher de la diminuer lorſqu'il la ralentit. *Preſſer la veine*, mal que le Maréchal fait à un Cheval en le ferrant.

Preſteſſe de main, ancien mot, qui ſignifie adreſſe & vivacité de la main du Cavalier.

Promener ſon Cheval, c'eſt le mener doucement au pas en terme de manége. Le *promener ſur le droit*, c'eſt le mener droit ſans lui rien demander. *Promener ſur les voltes*, c'eſt la même choſe que paſſeger ſur les voltes *V.* Voltes. *Promener entre les deux talons. V.* Talon. *Promener en main*, c'eſt promener un Cheval ſans être monté deſſus, & étant à pied.

Provende, c'eſt une nourriture compoſée de ſon & d'avoine qu'on donne le plus communément à des Poulius.

Purge, une purge eſt un breuvage purgatif qu'on donne aux Chevaux au beſoin. Les Anglois aiment fort à donner des purges aux Chevaux.

Q

Quadrille, petite compagnie de Cavaliers qui fait partie d'un carouzel.

Quarré, *travailler en quarré. V.* Volte.

Quart, *de quart en quart. V.* Volte.

Quartier, c'eſt le côté du ſabot, chaque pied a deux quartiers, celui de dehors & celui de dedans. Le défaut des quartiers eſt d'être *trop ſerrés*, c'eſt-à dire, trop aplatis; le quartier de dedans y eſt plus ſujet que celui de dehors. *Faire quartier neuf*, ſe dit du pied dont le quartier eſt tombé, ou a été ôté par quelque maladie, alors il en revient un neuf.

Quatre coins, faire les quatre coins, ou travailler aux quatre coins. *V.* Volte.

Queuë, eſt le croupion du Cheval dont les vertebres ſortent du haut de la croupe, & ſont garnis de peau & de crins ou plus longs ou plus courts, il y a des queuës bien garnies de longs crins, & ce ſont les plus belles. Les queuës dégarnies de crins s'appellent *queuës de rat*. C'eſt un agrément quand le Cheval releve la queuë en marchant, cela s'appelle *porter bien ſa queuë*; on dit que c'eſt ſigne de force. Il y a des Chevaux qui *portent leur queuë en trompe*, c'eſt-à-dire, recourbée du côté du dos. *Faire la queuë*, *ou rafraîchir la queuë*, c'eſt couper au bas de la queuë tous les crins qui débordent. On *trouſſe la queuë* en *la noüant* ou ſe ſervant d'un trouſſe-queuë. *V.* Trouſſe-queuë. Quand on met de la paille à la queuë d'un Cheval, cela ſignifie qu'il eſt à vendre. Les vertebres de la queuë s'appellent en terme de Cavalerie les *neuds de la queuë*. *Couper la queuë* à un Cheval, c'eſt couper une partie de ces neuds, afin que la queuë n'ait que huit ou dix pouces de long; on coupe la queuë à tous les Chevaux de chaſſe & de courſe. Ainſi on appelle les Chevaux qui ont la queuë coupée, *des coureurs* ou *des courtes-queuës*; on appelle *racine de la queuë* l'endroit où elle ſort de la croupe, & *le tronçon ou le quoart*, le reſte des vertebres juſqu'au bout; on ajuſte des *fauſſes queuës* aux Chevaux qui l'ont coupée, & cela dans de certaines occaſions, ou pour tromper l'acheteur. *Joüer de la queuë*, ou *quoatller*, ſe dit d'un Cheval qui remuë perpétuellement la queuë quand on le monte, ce qui marque que le Cheval a inclination à ruer. *Faire un Roſſignol ſous la queuë. V.* Roſſignol. *Queuë de rat*, Maladie du boulet & du canon de la jambe. *V.* Arêtes. *Couper la queuë à l'Angloiſe*, opération qu'on fait pour faire porter la queuë en trompe au Cheval, en coupant les tendons de deſſous la queuë.

Quintaine, Poteau ou Jacquemart, repreſentant un homme armé d'un bou-

clier, auquel on jette des dards, ou ſur lequel on va rompre des lances à Cheval; on l'appelle auſſi cette figure *faquin. Courre la quintaine ou le faquin*, c'eſt un exercice d'Académie.

Quinte, eſpece de fantaiſie qui tient du Cheval rétif; car le Cheval pendant quelques inſtans ſe défend, & ne veut pas avancer. Les Mules ſont ſujettes à ce défaut.

Quinteux, Cheval qui a des quintes.

Quitter les eſtriers, c'eſt ôter ſes pieds de dedans de gré ou de force, car lorſqu'un Cheval emporte ſon homme, il doit quitter les eſtriers, ou pour ſe jetter à terre, ou afin que ſi le Cheval tombe, il n'ait pas les pieds engagés dans les eſtriers, ce qui eſt très-dangereux. Le peu de fermeté du Cavalier lui fait ſouvent quitter les eſtriers quand ſon Cheval trote ou galope.

Quoailler. V. Queuë.

Quoart. V. Queuë.

R

Rabaiſſer, ſe rabaiſſer, ſe dit en terme de Manége du Cheval qui n'a pas aſſez de force pour continuer ſes courbettes auſſi élevées qu'il les a commencées.

Rabattre les courbettes, eſt le mouvement des courbettes où le Cheval porte à terre ſes deux pieds de derriere; il rabat bien la courbette quand ſes deux pieds de derriere portent à terre en même-tems.

Race, Cheval de race, eſt celui qui provient d'un Cheval des Païs étrangers, eſtimés pour avoir de beaux & bons Chevaux. *Cheval de premiere race*, eſt celui qui vient d'un Cheval étranger connue pour excellent. *Faire des races*, c'eſt *tirer race*, ou tirer des Poulins de beaux & bons Chevaux.

Racine de la queuë. V. Queuë.

Racolt, vieux mot qui veut dire que le Cheval de Manége marche d'une allure écoutée.

Racourcir les eſtriers, c'eſt faire entrer l'ardillon de la boucle de l'eſtriviere dans un des trous qui ſont au-deſſus de l'endroit où il étoit. *Racourcir les reſnes ou la bride. V.* Acourcir. *Racourcir un Cheval*, c'eſt ralentir ſon allure en le tenant dans la main.

Ragot, Cheval qui a le col court, de taille de double Bidet, & étoffé.

Ralentir, ſe ralentir, ſe dit du Cheval qui diminuë la vîteſſe de ſon allure.

Ralonger les eſtriers. V. Alonger.

Ramaſſé, un Cheval ramaſſé, c'eſt la même choſe que ragot. *V.* Ragot, excepté qu'il ſe dit des Chevaux de toute ſorte de taille.

Ramener, ſe ramener, ſe dit d'un Cheval qui place bien ſa tête & ſon col. *Ramener ſon Cheval*, ſe dit du Cavalier, lorſqu'il l'oblige à bien placer ſa tête & ſon col, & le maintient en belle ſituation.

Ramingue, un Cheval ramingue eſt celui qui ſe défend ſeulement à l'éperon, ne voulant pas avancer auſſi-tôt qu'il le ſent, c'eſt une eſpece de rétif, car il ne l'eſt que pour l'éperon ſeulement, & non pour le foüet ou la gaule.

Rampin, eſt un Cheval bouleté des boulets de derriere, & qui ne marche par conſéquent que ſur la pince; c'eſt ordinairement un défaut que le Cheval a apporté en naiſſant.

Promener ſon Cheval, c'eſt le mener doucement au pas en terme de manége. Le *promener ſur le droit*, c'eſt le mener droit ſans lui rien demander. *Promener ſur les voltes*, c'eſt la même choſe que paſſeger ſur les voltes *V.* Voltes. *Promener entre les deux talons. V.* Talon. *Promener en main*, c'eſt promener un Cheval ſans être monté deſſus, & étant à pied.

Provende, c'eſt une nourriture compoſée de ſon & d'avoine qu'on donne le plus communément à des Poulius.

Purge, une purge eſt un breuvage purgatif qu'on donne aux Chevaux au beſoin. Les Anglois aiment fort à donner des purges aux Chevaux.

Q

Quadrille, petite compagnie de Cavaliers qui fait partie d'un carouzel.

Quarré, *travailler en quarré. V.* Volte.

Quart, *de quart en quart. V.* Volte.

Quartier, c'eſt le côté du ſabot, chaque pied a deux quartiers, celui de dehors & celui de dedans. Le défaut des quartiers eſt d'être *trop ſerrés*, c'eſt-à dire, trop aplatis; le quartier de dedans y eſt plus ſujet que celui de dehors. *Faire quartier neuf*, ſe dit du pied dont le quartier eſt tombé, ou a été ôté par quelque maladie, alors il en revient un neuf.

Quatre coins, faire les quatre coins, ou travailler aux quatre coins. *V.* Volte.

Queuë, eſt le croupion du Cheval dont les vertebres ſortent du haut de la croupe, & ſont garnis de peau & de crins ou plus longs ou plus courts, il y a des queuës bien garnies de longs crins, & ce ſont les plus belles. Les queuës dégarnies de crins s'appellent *queuës de rat*. C'eſt un agrément quand le Cheval releve la queuë en marchant, cela s'appelle *porter bien ſa queuë*; on dit que c'eſt ſigne de force. Il y a des Chevaux qui *portent leur queuë en trompe*, c'eſt-à-dire, recourbée du côté du dos. *Faire la queuë*, *ou rafraîchir la queuë*, c'eſt couper au bas de la queuë tous les crins qui débordent. On *trouſſe la queuë* en *la noüant* ou ſe ſervant d'un trouſſe-queuë. *V.* Trouſſe-queuë. Quand on met de la paille à la queuë d'un Cheval, cela ſignifie qu'il eſt à vendre. Les vertebres de la queuë s'appellent en terme de Cavalerie les *neuds de la queuë*. *Couper la queuë* à un Cheval, c'eſt couper une partie de ces neuds, afin que la queuë n'ait que huit ou dix pouces de long; on coupe la queuë à tous les Chevaux de chaſſe & de courſe. Ainſi on appelle les Chevaux qui ont la queuë coupée, *des coureurs* ou *des courtes-queuës*; on appelle *racine de la queuë* l'endroit où elle ſort de la croupe, & *le tronçon ou le quoart*, le reſte des vertebres juſqu'au bout; on ajuſte des *fauſſes queuës* aux Chevaux qui l'ont coupée, & cela dans de certaines occaſions, ou pour tromper l'acheteur. *Joüer de la queuë*, ou *quoatller*, ſe dit d'un Cheval qui remuë perpétuellement la queuë quand on le monte, ce qui marque que le Cheval a inclination à ruer. *Faire un Roſſignol ſous la queuë. V.* Roſſignol. *Queuë de rat*, Maladie du boulet & du canon de la jambe. *V.* Arêtes. *Couper la queuë à l'Angloiſe*, opération qu'on fait pour faire porter la queuë en trompe au Cheval, en coupant les tendons de deſſous la queuë.

Quintaine, Poteau ou Jacquemart, repreſentant un homme armé d'un bou-

clier, auquel on jette des dards, ou ſur lequel on va rompre des lances à Cheval; on l'appelle auſſi cette figure *faquin. Courre la quintaine ou le faquin*, c'eſt un exercice d'Académie.

Quinte, eſpece de fantaiſie qui tient du Cheval rétif; car le Cheval pendant quelques inſtans ſe défend, & ne veut pas avancer. Les Mules ſont ſujettes à ce défaut.

Quinteux, Cheval qui a des quintes.

Quitter les eſtriers, c'eſt ôter ſes pieds de dedans de gré ou de force, car lorſqu'un Cheval emporte ſon homme, il doit quitter les eſtriers, ou pour ſe jetter à terre, ou afin que ſi le Cheval tombe, il n'ait pas les pieds engagés dans les eſtriers, ce qui eſt très-dangereux. Le peu de fermeté du Cavalier lui fait ſouvent quitter les eſtriers quand ſon Cheval trote ou galope.

Quoailler. V. Queuë.

Quoart. V. Queuë.

R

Rabaiſſer, ſe rabaiſſer, ſe dit en terme de Manége du Cheval qui n'a pas aſſez de force pour continuer ſes courbettes auſſi élevées qu'il les a commencées.

Rabattre les courbettes, eſt le mouvement des courbettes où le Cheval porte à terre ſes deux pieds de derriere; il rabat bien la courbette quand ſes deux pieds de derriere portent à terre en même-tems.

Race, Cheval de race, eſt celui qui provient d'un Cheval des Païs étrangers, eſtimés pour avoir de beaux & bons Chevaux. *Cheval de premiere race*, eſt celui qui vient d'un Cheval étranger connue pour excellent. *Faire des races*, c'eſt *tirer race*, ou tirer des Poulins de beaux & bons Chevaux.

Racine de la queuë. V. Queuë.

Racolt, vieux mot qui veut dire que le Cheval de Manége marche d'une allure écoutée.

Racourcir les eſtriers, c'eſt faire entrer l'ardillon de la boucle de l'eſtriviere dans un des trous qui ſont au-deſſus de l'endroit où il étoit. *Racourcir les reſnes ou la bride. V.* Acourcir. *Racourcir un Cheval*, c'eſt ralentir ſon allure en le tenant dans la main.

Ragot, Cheval qui a le col court, de taille de double Bidet, & étoffé.

Ralentir, ſe ralentir, ſe dit du Cheval qui diminuë la vîteſſe de ſon allure.

Ralonger les eſtriers. V. Alonger.

Ramaſſé, un Cheval ramaſſé, c'eſt la même choſe que ragot. *V.* Ragot, excepté qu'il ſe dit des Chevaux de toute ſorte de taille.

Ramener, ſe ramener, ſe dit d'un Cheval qui place bien ſa tête & ſon col. *Ramener ſon Cheval*, ſe dit du Cavalier, lorſqu'il l'oblige à bien placer ſa tête & ſon col, & le maintient en belle ſituation.

Ramingue, un Cheval ramingue eſt celui qui ſe défend ſeulement à l'éperon, ne voulant pas avancer auſſi-tôt qu'il le ſent, c'eſt une eſpece de rétif, car il ne l'eſt que pour l'éperon ſeulement, & non pour le foüet ou la gaule.

Rampin, eſt un Cheval bouleté des boulets de derriere, & qui ne marche par conſéquent que ſur la pince; c'eſt ordinairement un défaut que le Cheval a apporté en naiſſant.

Rang d'écurie, c'eſt un nombre de Chevaux attachés un même ratelier. *Le grand rang*, lorſqu'il y a pluſieurs écuries, eſt celui où il y a le plus de Chevaux, ou les plus beaux. *Le rang*, en terme d'Académie, eſt l'endroit dans un Manége où les Académiſtes à Cheval ſont à côté l'un de l'autre, & dont ils ſortent pour travailler tour à tour.

Rangée de dents. Les Chevaux en ont ſix, deux de devant, & quatre de mâchelieres.

Ranger, ſe ranger ſous la remiſe, action du Cocher ou Voiturier, qui recule ſes Chevaux, pour mettre ſa Voiture ſous une remiſe.

Rare, un Cheval rare, expreſſion qui ſignifie un Cheval qui a des qualités ſupérieures.

Raſſembler ſon Cheval, c'eſt le tenir dans la main & dans les jarrets de façon que ſes mouvemens ſoient plus vifs & moins alongés; effectivement, le Cheval alors paroît plus court qu'auparavant. *Se raſſembler* eſt l'action du Cheval dans cette occaſion. *Raſſembler ſes quatre jambes enſemble*; mouvement que fait un Cheval pour ſauter un foſſé, une haye, &c.

Raſſis, terme de Maréchal, quand après avoir déferré un Cheval, il lui pare le pied, & lui remet le même fer qu'il lui vient d'ôter.

Ratelier, eſt une grille de bois qu'on attache au-deſſus de la mangeoire, derriere laquelle on jette du foin que le Cheval tire entre les rouleaux de cette grille pour le manger; il y a *des rateliers droits* & *de panchés.*

Ration, eſt ce qu'on donne de foin, paille & avoine à la Cavalerie & aux Dragons pour la nourriture de leurs Chevaux; chaque ration eſt ordinairement de douze livres de foin, autant de paille, & trois picotins d'avoine.

Razer, ſe dit du Cheval, lorſque le creux noir des dents du coin eſt preſque effacé, ce qui arrive entre ſept & huit ans. *Razer le tapis*, ſe dit d'un Cheval qui galope près de terre ſans preſque s'élever.

Rebuter un Cheval, c'eſt exiger de lui plus qu'il ne peut faire, de façon qu'à la fin il devient comme hebêté & inſenſible aux aides & aux châtiments.

Rechercher un Cheval, c'eſt lui donner toute la gentilleſſe & les agréments dont il eſt capable.

Recommencer un Cheval, c'eſt lui rapprendre de nouveau ſon exercice quand il l'a oublié, pour avoir été mené par un Cavalier ignorant.

Redreſſer les oreilles, opération qu'on fait aux oreilles d'un Cheval qui les a pendantes.

Réduire un Cheval ou *le dompter*, c'eſt l'obliger à quitter ſon humeur ſauvage & ſes fantaiſies ou ſes vices; on réduit mieux & plus aiſément un Cheval par la douceur que par la violence.

Refait, un Cheval refait eſt un mauvais Cheval ou un Cheval maigre & uſé, qu'un Maquignon a racommodé pour le vendre.

Réforme, ſignifie dans un équipage ou dans une troupe, la ſéparation qu'on fait des vieux ou mauvais Chevaux d'avec les autres: on vend ceux-là, ou on s'en défait de quelque maniere que ce ſoit.

Refroidiſſement, eſt une morfondure legere.

Refuſer, on dit que le Cheval refuſe quand il ne veut pas ou qu'il n'a pas la force d'obéïr au Cavalier.

Regarder dans la volte. V. Volte.

Regimber, mot du ſtile populaire qui ſignifie ruer.

Réglée, *allеure réglée*. *V.* Allеure.

Reins, *les reins du Cheval* commencent vers le milieu du dos juſqu'à la croupe. *Les reins bien faits* ſont ceux qui s'élevent un peu en dos d'âne; quand ils s'élevent trop, on dit que le Cheval eſt *boſſu*. Autre bonne qualité du Cheval, c'eſt d'avoir les *reins larges*; ce qu'on appelle le *rein double*; les *reins courts* marquent la force. Les mauvaiſes qualités des reins ſont d'être *longs* & d'être *bas*, ce qui s'appelle un Cheval *enſellé*. On entend en diſant qu'un Cheval *a du rein*, que la force de ſes reins ſe fait ſentir au trot; & au galop, aux reins du Cavalier.

Relais, on appelle ainſi des Chevaux de Chaſſe ou de Voiture, placés à une diſtance de l'endroit d'où on eſt parti, afin de s'en ſervir au lieu & place des Chevaux qui ont mené juſqu'à *l'endroit du relais*.

Relayer, c'eſt monter ou faire atteler à ſa Voiture des Chevaux frais qu'on appelle *Chevaux de relais*.

Relever un Cheval, c'eſt l'aſſeoir ſur les hanches. V. Aſſeoir. On *releve quelquefois la tête du Cheval*, en lui donnant un mors fait de façon, qu'il l'empêche de porter la tête baſſe quand y a inclination.

Relevés, *airs relevés*. *V.* Airs. *Pas relevé*. *V.* Pas.

Rembourer les Selles & les Bas, c'eſt mettre de la bourre ou du crin dans les paneaux.

Rembourure, c'eſt la bourre ou le crin qui eſt dans les paneaux.

Remis, *un Cheval bien remis*, terme de manége, qui veut dire que l'Ecuyer a repris l'exercice du Manége à un Cheval à qui on l'avoit laiſſé oublier ou par négligence, ou pour avoir été mené par des Cavaliers ignorans.

Remiſe, endroit à couvert deſtiné pour y loger des Voitures, particulierement des Caroſſes & Chaiſes, afin de les préſerver des injures du tems.

Remolade, compoſition qu'on met dans les pieds des Chevaux attaqués de certains maux.

Remonte, Chevaux achetés pour remplacer dans un équipage ou dans une troupe de Cavalerie les Chevaux qui ont été réformés ou qui ont péri. *Remonte*, en terme de Haras ſignifie tous les ſaults que l'Eſtalon donne à la Jument enſuite du premier.

Rendre la main, c'eſt faire enſorte que les reſnes pour le Cavalier, & les guides pour le Cocher deviennent moins tenduës, afin de ſoulager la bouche des Chevaux; il y a deux façons de rendre la main pour le Cavalier, & il n'y en a qu'une pour le Cocher. La premiere, qui eſt la même pour le Cavalier & pour le Cocher, eſt d'avancer ſa main qui tient les reſnes ou les guides. La ſeconde, qui ne peut regarder que le Cavalier, eſt de prendre le bout des reſnes de la main droite, puis la main gauche les quitte pour un moment. *Rendre toute la bride*, c'eſt prendre le bout des reſnes, comme je viens de dire, & après les avoir quittées de la main gauche, avancer la main droite juſques ſur le col du Cheval. Tout cela fait à propos, donne une grande aiſance à la bouche du Cheval; & par conſéquent, le Cavalier s'en trouve auſſi plus à ſon aiſe. Se *rendre*, ſe dit d'un Cheval ſi fatigué, qu'il ne peut plus avancer.

Rendu, *un Cheval rendu*, eſt celui qui, par fatigue, ne ſçauroit plus marcher.

Renfermer un Cheval entre les cuiſſes, c'eſt la même choſe qu'aſſujettir. *V.* Aſſujettir.

Reniffler, ſe dit du bruit que fait le Cheval avec ſes nazeaux quand quelque objet lui fait peur.

Renverſée. V. Encolure. *Volte renverſée. V.* Volte.

Renverſer, ſe renverſer, le Cheval ſe renverſe lorſqu'il s'eſt élevé tout droit, & que perdant ſon équilibre, il tombe en arriere.

Replier, ſe replier ſur ſoi-même, ſe dit du Cheval qui tourne ſubitement de la tête à la queuë dans le moment qu'il a peur ou par fantaiſie.

Repolon, air de Manége : c'eſt une demie-volte fermée en cinq tems. La croupe en dedans, c'eſt auſſi une galopade de l'eſpace d'un demi mille.

Reprendre, on appelle reprendre lorſqu'après avoir fait un demi-arrêt, on fait repartir le Cheval.

Repriſe au Manége, c'eſt l'eſpace de tems pendant lequel l'Académiſte fait travailler ſon Cheval devant l'Ecuyer. Chaque Ecolier monte ordinairement trois Chevaux, & fait trois repriſes ſur chaque Cheval.

Réchauffer un Cheval, c'eſt ſe ſervir des aides un peu vigoureuſement pour rendre plus actif un Cheval pareſſeux.

Réſiſter à l'éperon, défaut du Cheval ramingue. *V.* Ramingue.

Reſnes, eſpeces de longes de cuir attachées à la bride dont le Cavalier ſe ſert pour mener ſon Cheval. *Acourcir*, *ſeparer*, *partager* les reſnes dans ſa main. *V.* Ces mots à leurs lettres.

Répondre aux éperons, ſe dit d'un Cheval qui y eſt ſenſible, & qui y obéït. *Répondre à l'éperon* eſt tout le contraire, car ce terme ſignifie un Cheval mol, qui au lieu d'obéïr au coup d'éperon, ne fait qu'une eſpece de plainte, & n'en eſt pas plus émû. *Répondre à la main. V.* Main.

Reſſource, un Cheval qui a de la reſſource, c'eſt la même choſe que d'avoir du fond. *V.* Fond.

Reſter. V. Demeurer.

Rétif, le Cheval rétif eſt celui à qui il prend ſouvent la fantaiſie de ne vouloir pas avancer, dût-on le tuer à force de le battre, ce qui ne fait que le faire reculer davantage.

Retenir, en terme de Haras, ſe dit d'une Jument qui devient pleine, elle a retenu. *Se retenir*, ſe dit d'un Cheval dont la fantaiſie eſt de ralentir ſon alleure.

Retenu. V. Eſcouteux.

Retraite, portion de clou qui eſt reſté dans le pied d'un Cheval.

Retrouſſé. V. Flanc.

Réveiller ſon Cheval, c'eſt la même choſe qu'avertir & animer. *V.* Ces mots.

Révérence. V. Faire.

Robe, ſe dit en certaines occaſions pour le poil en général. Par exemple, on dit du poil du Cheval quand il frape les yeux agréablement qu'il a *une belle robe*.

Roide, ſe dit du col & des jambes du Cheval ; du col quand le Cavalier ne ſçauroit le faire plier, & des jambes lorſqu'elles ſont ſi fatiguées, qu'à peine peut-il les plier un peu en marchant. *Eſtre roide à Cheval* ou *être à Cheval comme une paire de pincettes*, ſe dit du Cavalier quand il eſt à Cheval d'un air contraint ſans aucune aiſance dans ſon attitude.

Roidir,

Roidir, ſe roidir, fantaiſie du Cheval lorſque roidiſſant les quatre jambes il ne veut pas avancer malgré le châtiment, mais il part de lui-même quand ſa fantaiſie eſt paſſée : ainſi il n'eſt pas rétif.

Rompre un Cheval à quelque alleure, c'eſt l'y accoutumer. *Rompre le col d'un Cheval*, c'eſt l'obliger quand on eſt deſſus à plier le col à droite & à gauche pour le rendre flexible, & qu'il obéiſſe aiſément aux deux mains, c'eſt une aſſez mauvaiſe leçon qu'on donne à uu Cheval quand on ne gagne pas les épaules en même-tems. *Rompre l'eau* à un Cheval, c'eſt l'empêcher de boire tout d'une haleine quand il eſt eſſoufflé ou qu'il a chaud. *Rompre une lance*, ſe diſoit autrefois des Cavaliers armés qui alloient l'un contre l'autre la lance à la main.

Rompu. V. Train.

Rond. V. Volte. *Couper le rond. V.* Volte. *Le garot rond, les épaules rondes, la croupe ronde. V.* ces mots à leurs lettres.

Roſée, on appelle ainſi le ſang qui commence à paroître à la ſolle lorſqu'on la pare pour deſſoler le Cheval.

Roſſe, une roſſe eſt un Cheval qui n'a ni force ni vigueur.

Roſſignol, faire un roſſignol ſous la queuë, opération qu'on fait au Cheval pouſſif outré, pour lui faciliter à ce qu'on croit la reſpiration.

Roter ſur l'avoine ſe dit, ou d'un Cheval dégoûté qui ne veut pas manger ſon avoine, ou de celui à qui on en a trop donné, & qui ne ſçauroit l'achever. *Roter ſur la beſogne*, ſe dit d'un Cheval pareſſeux ou ſans force, qui ne ſçauroit fournir ſon travail.

Rouhan, poil de Cheval mêlé également de blanc & de bay ; quand le bay domine, on l'appelle rouhan vineux. *Rouhan, cap de maure*, eſt un poil mêlé de blanc & de noir mal teint communément. La tête de ces Chevaux eſt plus noire que le reſte du corps, c'eſt pourquoi on appelle ces Chevaux rouhans tête ou cap de maure.

Rouge, un Cheval rouge, eſt un Cheval Bay très-vif ; ce terme n'eſt guéres uſité. *Gris rouge. V.* Gris.

Rouler à Cheval, c'eſt s'y tenir ſi mal, que pour peu que le Cheval remuë le corps on va tantôt à droite, & tantôt ſur le côté gauche.

Roulier, Chartier qui tranſporte des Marchandiſes réglément d'un endroit à l'autre. Les *Rouliers* d'Orleans tranſportent les Vins d'Orleans à Paris.

Rouſſin, Cheval entier de race commune, & épais.

Ruade, action du Cheval, lorſque baiſſant la tête, & levant le derriere, il alonge ſubitement les deux jambes de derriere, & les jette, pour ainſi dire, en l'air ; c'eſt pourquoi on dit *détacher, alonger, tirer, ſéparer une ruade.*

Rubican ; il y a du rubican dans le poil d'un Cheval noir, lorſqu'il a les flancs ou tout le poil mêlés d'un peu de poil blanc, c'eſt ce mêlange qu'on appelle du rubican.

Rudoyer ſon Cheval, c'eſt le maltraiter mal-à-propos quand on eſt deſſus.

Ruer, ſe dit du Cheval qui détache une ruade. *V.* Ruade.

Rueur, Cheval qui a le vice de ruer ſouvent.

Ruiné, Cheval ruiné, eſt un Cheval uſé de fatigue. *La bouche ruinée. V.* Bouche. *Les jambes ruinées*, ſont des jambes qui n'ont plus la force de porter le Cheval, & qui ſont communément arquées & bouletées.

S

Sabot, on appelle ainſi la corne du pied du Cheval ; ceux qui ſont de corne noire ſont les meilleurs. *Le ſabot blanc* eſt communément d'une corne trop tendre ; on diviſe le ſabot en trois parties, la pince qui eſt le devant, les quartiers qui ſont les deux côtés, & les talons qui ſont derriere. *V.* Pied pour un plus grand éclairciſſement. *Le ſabot deſſoudé*, eſt celui qui par maladie s'eſt détaché du petit-pied, quelquefois il tombe de lui-même tout entier, & laiſſe le petit-pied à découvert ; on appelle encore le ſabot l'ongle du pied ou les parois du pied. *V.* Ongle & Parois.

Saccade, coup qn'on donne à la bouche d'un Cheval en ſecoüant les rênes ou les guides avec violence : c'eſt le plus ſeur moyen de lui gâter la bouche, & de lui rompre les barres.

Saccader, c'eſt mener ſon Cheval en lui donnant perpétuellement des ſaccades.

Sage, *un Cheval ſage* eſt un Cheval doux & ſans ardeur.

Sagement, *mener ſon Cheval ſagement*, c'eſt le mener ſans colere, & ne le point fatiguer.

Saillir une Jument, c'eſt la même choſe que couvrir. *V.* Couvrir.

Sain & net, un Cheval ſain & net eſt celui qui n'a aucun défaut de conformation ni aucun mal.

Salieres, les ſalieres d'un Cheval ſont à un bon pouce au-deſſus de ſes yeux ; quand cet endroit eſt creux & enfoncé, il dénote un vieux Cheval ou un Cheval engendré d'un vieil Eſtelon. Les jeunes Chevaux ont cet endroit ordinairement plein de graiſſe, laquelle s'affaiſſe en vieilliſſant, & devient un creux à peu près comme celui d'une ſaliere où on met du ſel.

Sangler un Cheval, c'eſt ſerrer les ſangles, afin que la Selle ſoit ferme ſur ſon dos.

Sangles, tiſſu de ficelle menuë qui ſert à aſſeurer la Selle ſur le dos d'un Cheval.

Saut, mouvement du Cheval quand il s'éleve en l'air. *Saut de Mouton*, eſt un ſaut où le Cheval s'éleve d'abord du devant, & tout de ſuite du derriere en doublant les reins. Les Moutons ſautent ainſi. *Un pas & un ſaut. V.* Pas. On appelle le ſaut de l'Eſtalon le moment où il couvre la Jument.

Sauter, c'eſt faire des ſauts. *Aller par bons & par ſauts*, en terme de manége, c'eſt aller à courbettes & à caprioles. *Sauter entre les piliers*, terme de Manége, ſe dit du Cheval qu'on a accoutumé à faire des ſauts, étant attaché aux deux piliers du Manége ſans avancer ni reculer. *Sauter une Jument*, ſe dit de l'Eſtalon lorſqu'il la couvre. *Sauter de ferme à ferme*, ſe dit au Manége quand on fait ſauter un Cheval ſans qu'il bouge de ſa place. *Sauter en ſelle*, c'eſt ſauter, ou ſe jetter ſur un Cheval ſellé, ſans mettre le pied à l'eſtrier.

Sauteur, un Sauteur au Manége eſt de deux eſpeces, ou entre les piliers, ou en liberté. *Le Sauteur entre les piliers* eſt un Cheval auquel on apprend à faire des ſauts entre les deux piliers. *V.* Saut, & *le Sauteur en liberté* eſt celui à qui on apprend à faire le pas & le ſaut, en appuyant le poinçon, ou en croiſant la gaule par derriere.

Sauvage, *Chevaux ſauvages*. Il y a des Païs où dans des Iſles on a jetté des Jumens, on leur donne des Eſtalons pour les couvrir, & elles ſont abandonnées dans ces endroits ſans voir ame vivante ; elles deviennent comme des animaux ſauvages, & par conſéquent leurs Poulins. Quand on veut ſe ſervir de ces Poulins, on les prend avec des filets ou lacs, puis on les apprivoiſe

avec peine : c'eſt ce qu'on appelle *des Chevaux ſauvages* qui ne valent pas mieux que les autres.

Sceau, Inſtrument de Palefrenier. On fait boire les Chevaux au ſceau quand on ne les mene pas à l'abreuvoir.

Sec, un Cheval eſt *au ſec*, quand au lieu de paître l'herbe, on le nourrit au foin, à la paille & à l'avoine. *Nager à ſec. V.* Nager. *La tête ſeche, les épaules ſeches, la jambe ſeche, la bouche ſeche, le pied ſec. V.* ces mots à leurs lettres.

Secoüer, ſe dit d'un Cheval dont le trot eſt rude, il ſecoüe ſon homme.

Selle, Machine inventée pour aſſeoir le Cavalier quand il eſt à Cheval. *Eſtre bien en Selle*, c'eſt avoir bonne grace à Cheval. *Gagner le fond de la Selle*, ou *s'entretenir dans la Selle*, ſignifie s'y coler, pour ainſi dire. *Sortir de la Selle*, ou, *avoir le derriere hors de la Selle*, eſt le contraire. *Sauter en Selle. V.* Sauter. *Une Selle qui n'a point de tenuë*, eſt une Selle mal faite dans laquelle on n'eſt point bien aſſis. *Sauter dans la Selle*, ſe dit du Cavalier qui a ſi peu de tenuë, qu'à chaque tems de trot ſes cuiſſes s'élevent & ſortent de la Selle.

Seller un Cheval, c'eſt lui attacher la Selle ſur le corps.

Sellerie, Chambre où l'on met les Selles, les brides & autres appartenances d'une écurie pour les conſerver.

Sellier, il y en a de deux ſortes : l'un eſt un ouvrier qui fait ou fournit tout l'équipage d'un Cheval de Selle, excepté le mors : l'autre eſt un ouvrier qui travaille à garnir les Caroſſes & Chaiſes : on l'appelle *Sellier-Caroſſier*.

Senſible à l'éperon, ſe dit d'un Cheval qui y obéït pour peu qu'il le ſente.

Sentir, faire ſentir les éperons à ſon Cheval, c'eſt en appuyer un coup. *Faire ſentir les gras de jambes*, c'eſt les approcher du Cheval, afin qu'il obéiſſe en conſéquence. *Sentir ſon Cheval dans la main*, c'eſt le tenir de la main & des jarrets, de façon qu'on en ſoit le maître pour tout ce qu'on voudra entreprendre ſur lui.

Séparations. V. Cloiſons.

Séparer les reſnes. V. Partager.

Serpentine, langue ſerpentine. V. Langue.

Serré, un Cheval ſerré du devant, eſt celui qui a le poitrail étroit & les deux jambes de devant trop près l'une de l'autre. *Serré du derriere*, eſt la même choſe que crochu. *V.* Crochu. *Les épaules ſerrées. V.* Eſpaules. *La ganache ſerrée. V.* Ganache. *Les talons ſerrés. V.* Encaſtelure.

Serrer la demi-volte, c'eſt faire revenir le Cheval ſur la même piſte ſur laquelle la demi-volte a été commencée. *Se ſerrer*, ſe dit du Cheval lorſqu'il approche trop du centre de la volte.

Service, un Cheval de ſervice eſt un Cheval qui a tiré ou porté, & qui y eſt fait.

Serviteur, on dit quelquefois d'un bon ou d'un mauvais Cheval, que c'eſt un bon ou un mauvais ſerviteur.

Sevrer un Poulin, on les ſevre communément au commencemen. de l'Hyver.

Seyme, Maladie du ſabot.

Siffler, on ſiffle communément quand un Cheval boit ou qu'il urine, parce qu'on a l'expérience que cela le tranquiliſe pour ces deux fonctions. Quand on veut réveiller un Cheval au Manége, on agite la gaule qui fait du bruit en l'air, ce qui s'appelle *ſiffler de la gaule*, ou *faire ſiffler la gaule*.

Siller, ſe dit d'un vieux Cheval dont le deſſus des yeux devient blanc.

Sillons, *les ſillons du Palais* ſont des élévations poſées en travers du palais à un demy-pouce l'une de l'autre : on donne le coup de corne pour ſaigner au palais entre le deux & troiſiéme ſillon.

Siquenille. *V*. Souquenille.

Solandres, Maladie du ply du jarret.

Solbatu, Cheval qui a une ſolbature.

Solbature, Maladie de la ſolle.

Solle, le deſſous du pied du Cheval. *Porter ſur la ſolle*, ſe dit du fer. *V*. Porter.

Solliciter, on dit d'un Cheval pareſſeux, qu'il a beſoin d'être ſollicité, c'eſt-à-dire d'être animé pour aller.

Somme, fardeau qu'on met ſur un Cheval, & qui eſt auſſi peſant qu'il le peut porter. *Cheval de ſomme*, eſt celui qui eſt deſtiné à porter la ſomme.

Sommier, c'eſt un Cheval de ſomme.

Sonaille ou ſonette, c'eſt une ou pluſieurs clochettes qu'on pend au col des Mulets & des Chevaux de Meſſager.

Sonailler; le Mulet ou le Cheval qui porte la ſonaille.

Sonette. *V*. Sonaille.

Sortir, ſe dit de l'encolure; elle ſort bien du garot, quand elle commence à s'élever du haut du garot; elle en ſort mal, quand après le garot il y a un creux duquel part l'encolure. *Sortir de la Selle*, ſe dit du Cavalier lorſque n'ayant point de fermeté, les mouvements du Cheval l'ôtent de ſon aſſiéte.

Souffler, ſe dit d'un Cheval pouſſif. *Laiſſer ſouffler ſon Cheval*, c'eſt l'arrêter pour lui laiſſer reprendre haleine. *V*. Haleine. *Souffler au poil*, ſe dit de la matiere qui n'aura pas eû d'écoulement dans certains maux de pied, & qui reflue, & ſe fait jour au pâturon ou à la couronne.

Souffleur, on nomme ainſi de certains Chevaux, qui, ſans être pouſſifs, ſouffient prodigieuſement, ſur-tout, dans les chaleurs, ce qui ne peut provenir que de défaut de conformation à l'entrée du conduit de la reſpiration ou de quelque excroiſſance de chair à l'entrée extérieure des nazeaux.

Souffrir l'éperon, ſe dit d'un Cheval qui n'y eſt point ſenſible. *Souffrir l'Eſtelon*, ſe dit de la Jument quand elle eſt bien en chaleur.

Soulager, *ſe ſoulager ſur une jambe*, ſe dit du Cheval, qui, ayant les jambes de devant fatiguées & douloureuſes, avance tantôt l'une & tantôt l'autre quand il eſt arrêté pour les repoſer.

Soulandres. *V*. Solandres.

Soupçonneux, un Cheval ſoupçonneux eſt un Cheval médiocrement peureux.

Soupe de laict, poil de Cheval d'un jaune preſque blanc, c'eſt la nuance la plus claire du poil Iſabelle.

Souple, *un Cheval ſouple*, eſt celui qui a les mouvements liants & vifs.

Soupleſſe, qualité d'un Cheval ſouple.

Souquenille, eſpece de redingotte de toile que les Palefreniers & Cochers mettent pour penſer leurs Chevaux, & dont les Chartiers ſe veſtiſſent pour conduire leurs Charettes.

Souris, *gris de ſouris*, poil de Cheval, c'eſt une nuance du poil gris, laquelle eſt de la couleur du poil d'une ſouris. *La ſouris* eſt un cartilage qui forme le devant des nazeaux du Cheval, & qui l'aide à s'ébrouer.

Soutenir un Cheval, c'eſt l'empêcher de tendre le col, & de s'en aller ſur les

épaules; pour cet effet, on le soutient par le moyen des aides de la main, & des jarrets.

Soutenu, se dit des alleures relevées d'un Cheval de Manége. *Pas soutenu. V.* Pas. *Temps soutenus*, sont les temps des airs de Manége quand ils sont bien égaux & bien relevés.

Suite, Cheval de suite, est un Cheval destiné aux Valets & aux Palefreniers dans les équipages, pour le monter.

Suivre, se dit du pied de derriere qui avance le premier au galop; le pied de devant mene, & le pied de derriere suit.

Superbe, un Cheval superbe est un Cheval excellemment beau & fier.

Sur-dent, incommodité de la bouche du Cheval, c'est une dent mâcheliere qui devient plus longue que les autres.

Sur-fais, espece de sangle qu'on met par-dessus les autres, pour les fortifier & aider à asseurer la Selle en sa place.

Sur-mener un Cheval, c'est la même chose que l'outrer. *V.* Outrer.

Sur-os, grosseur qui vient à la jambe. *Sur-os chévillé*, ce sont deux sur os vis-à-vis l'un de l'autre, l'un en dehors, & l'autre en dedans de la jambe.

Surprendre un Cheval, c'est se servir des aides trop brusquement: c'est aussi approcher de lui quand il est à sa place dans l'écurie sans lui parler avant, ce qui lui fait peur, & alors un coup de pied de sa part est fort à craindre.

Suspendre un Cheval, c'est lui passer une sous-pente sous le ventre dans l'occasion de certains maux. Les Messagers suspendent ordinairement leurs Chevaux aux couchées sans les enlever de terre, mais seulement de façon que le Cheval en s'affaissant un peu, porte sur la ventriere de la sous-pente, & soulage ainsi ses jambes: car si ces Chevaux se couchoient, leurs jambes deviendroient si roides, à cause du travail journalier qu'ils font, qu'ils ne pourroient plus se relever.

Statuë équestre, on appelle ainsi une Statuë representant communément la Personne d'un Roy ou d'un homme fameux monté sur un beau Cheval, & destinée à être mise dans une Place publique ou autre endroit remarquable & fréquenté. Les Statuës équestres sont ou de marbre ou de fonte; c'est l'affaire des Sculpteurs, ou de les parachever tout-à-fait quand elles sont de marbre, ou d'en faire le modele quand elles doivent être fonduës. Les Sculpteurs doivent alors travailler d'après nature pour le Cheval, & choisir par le moyen des connoisseurs le plus beau Cheval & le mieux proportionné, & sur-tout, ne pas s'en rapporter aux études qu'ils ont fait sur l'antique où la vraie beauté des Chevaux fins étoit peu connuë, puisqu'on ne voit communément dans les modéles anciens que des figures de Chevaux grossiers & colossaux sur lesquels les hommes paroissent des Pygmées.

T

Taille, les Chevaux sont de diverses tailles; les plus petits ont trois pieds, & les plus grands ont cinq pieds quatre pouces & six pouces. Différents Corps de Cavalerie sont fixés pour leurs Chevaux à des tailles différentes: ainsi, il y a des Chevaux taille de Dragons, taille de Mousquetaires, de Gendarmes, &c. Ce qu'on appelle Chevaux de belle taille pour la Selle, ne sont ni trop grands ni trop petits.

Talons, ſont toujours deux à chaque pied : c'eſt la partie du pied qui finit le ſabot, & qui commence la fourchette. Les bonnes qualités des talons ſont *d'être hauts, ronds, & bien ouverts ;* c'eſt-à-dire, ſéparés l'un de l'autre. Les mauvaiſes qualités ſont d'être bas, d'être *ſerrés*. *V*. Encaſtelure. *Ouvrir les talons* d'un Cheval, cela dépend de la ferrure. *V*. le Chap. qui en traite, & c'eſt une très-mauvaiſe maxime. *Talon*, ſe dit auſſi en certaines occaſions des talons du Cavalier relativement au Cheval. Le talon *de dedans, de dehors*. *V*. Dedans & Dehors. *Promener un Cheval entre deux talons*, c'eſt le mener au pas en le recherchant, & le maintenir droit entre les deux talons.

Faire fuir les Talons. *V*. Fuir. *Porter ſon Cheval d'un talon ſur l'autre*, c'eſt lui faire fuir tantôt le talon droit, & tantôt le gauche. *Mettre un Cheval dans les talons*. *V*. Mettre.

Taon, Mouche qui pique les Chevaux au ſang, il y en a de gros & de petits.

Tapis, razer le tapis, galoper près du tapis. *V*. Razer & Galoper.

Tare, une tare ſignifie un Mal viſible.

Taré, un Cheval taré eſt celui qui a quelque Mal qu'on puiſſe découvrir à la vûë.

Taſter ſon Cheval, c'eſt ſolliciter un Cheval qu'on a peu monté, pour connoître s'il a quelque vice, ou pour voir le degré de ſa vigueur. *Taſter le pavé ou le terrain*, ſe dit d'un Cheval qui ne marche pas hardiment, parce qu'il a les pieds douloureux.

Taye ou blancheur, Mal qui vient à l'œil du Cheval.

Teigne, Maladie de la fourchette.

Temps, on appelle ainſi chaque mouvement accompli de quelque alleure que ce ſoit du Cheval ; quelquefois ce terme ſe prend à la lettre, & quelquefois il a une ſignification plus étenduë : Par exemple, quand on dit au Manége : *Faire un temps de galop*, c'eſt faire une galopade qui ne dure pas long-temps ; mais lorſqu'on va au pas, au trot ou au galop, & qu'on *arrête un temps*, c'eſt arrêter quaſi tout court & remarcher ſur le champ. *Arrêter un demi temps*, n'eſt que ſuſpendre un inſtant la viteſſe de l'alleure du Cheval pour la reprendre ſans arrêter. *Temps écoutés*, c'eſt la même choſe que ſoutenus. *V*. Soutenus. *Paſſade d'un temps, de cinq temps*. *V*. Paſſade.

Tendon : Les Maréchaux appellent, mal-à-propos, tendon un cartilage qui eſt ſous les côtés de la couronne.

Tenir ſon Cheval dans la main, c'eſt faire enſorte par la façon de tenir ſa bride que le Cheval maintienne ſa tête & ſon col en belle ſituation, & le tenir en même-temps *dans les talons*, c'eſt le relever encore davantage, & empêcher qu'il ne s'échappe & qu'il ne ſe traverſe. *Tenir ſon Cheval bride en main*, c'eſt l'empêcher d'avancer autant qu'il en auroit envie. *Tenir ſon Cheval dans la ſujetion des aides*, c'eſt la même choſe que l'aſſujetir. *V*. *Tenir un Cheval en haleine*, c'eſt l'exercer tous les jours médiocrement pour ſa ſanté, & pour pouvoir dans l'occaſion faire un travail conſidérable ſans en être incommodé. *Se tenir aux crins ou au pomeau de la Selle*, eſt un expédient que les Perſonnes qui n'ont point de fermeté à Cheval ont trouvé pour ne pas tomber lorſque le Cheval veut ſauter de gayeté ou autrement, mais cela ne leur réuſſit pas toujours. *Tenir un Cheval au filet*, c'eſt l'empêcher de manger pendant quelque temps.

Tenuë, avoir *ou n'avoir point de tenuë à Cheval*, c'eſt y être ou n'y être pas ferme. *Une Selle qui n'a point de tenuë*. *V*. Selle.

Terminer des courbettes, des voltes, &c. c'eſt les finir ſelon les regles.

Terragnol, un Cheval terragnol, eſt celui qui a les mouvements trop retenus & trop près de terre, & qui, par le défaut de ſes épaules, ne peut lever le devant.

Terrein au Manége, eſt la piſte qu'on veut ſuivre en menant ſon Cheval. Ainſi, *garder, obſerver bien ſon terrein*, eſt ſuivre la même piſte ſans ſe ſerrer ni s'élargir. *Embraſſer bien ſon terrein, & embraſſer du terrein au galop. V.* Embraſſer.

Terre à terre, le terre à terre eſt un air de Manége dans lequel le Cheval coule & s'éleve peu de terre.

Témoigner de la force, ſe dit d'un Cheval, dans les mouvements duquel il en paroît.

Tête du Cheval, il y en a de conformations différentes; ſçavoir, de longues, de larges ou quarrées, de courtes, de buſquées ou moutonnées, de petites; mais la beauté d'une tête de Cheval eſt d'*être petite, déchargée de chair*, de façon que les veines y paroiſſent ſous la peau; celles qui approchent le plus de cette deſcription approchent le plus de la beauté. *Les têtes buſquées ou moutonnées*; c'eſt-à-dire, celles qui depuis les yeux juſqu'au bout du nez, forment une ligne convexe, quand on les regarde de côté, paſſent pour belles; mais celles qui, en les regardant ainſi, forment une ligne concave en s'enfonçant vers le milieu du chanfrein, & ſe relevant enſuite pour former les nazeaux, ſont les plus vilaines & les plus ignobles de toutes. C'eſt un défaut pour une tête d'être *trop longue*. Le front large qui fait *la tête quarrée* n'eſt pas une beauté. *La tête groſſe* eſt un défaut, auſſi-bien que la *tête mal attachée ou mal penduë*; c'eſt-à-dire, commençant un peu trop bas & au-deſſous du haut du col. *Liſſe-en-tête. V.* Chanfrein. *Marqué en tête. V.* Eſtoile. *La tête à la muraille. V.* Paſſager. *Porter bien ſa tête, la tête dans les nuës. V.* Porter. *Placer ſa tête. V.* Placer. *Relever la tête. V.* Relever. On dit aux voltes qu'un Cheval a la *tête dedans*, lorſqu'on le mene de biais ſur la volte, & qu'on lui fait plier un peu la tête en-dedans de la volte. *Courir les têtes*, exercice d'Académie: on place une tête de carton dans la carriere; & l'Ecolier tantôt armé d'une épée, & tantôt d'un dard, tâche de l'enlever ou de la fraper en courant à Cheval à toutes jambes.

Tic, le tic eſt une incommodité du Cheval qui le fait maigrir; c'eſt une eſpece de rot.

Tigre, poil de Cheval dont le fond eſt blanc, parſemé de taches noires & rondes d'eſpace en eſpace.

Timbalier, Cheval de Timbalier eſt un Cheval de Selle très-grand & étoffé, qui n'eſt propre qu'à monter un Timbalier, parce que c'eſt de cette taille qu'il les faut pour les Timbaliers.

Timoniers, Chevaux d'atelage qu'on atelle au timon: c'eſt toujours les plus grands de l'atelage.

Tiquer, avoir le tic. V. Tic.

Tiqueur, eſt un Cheval qui tique ſouvent.

Tirage, on appelle en géneral Chevaux de tirage ceux qui ſervent aux Voitures.

Tirer, eſt l'action des Chevaux de tirage. *Tirer à la main*, ſe dit d'un Cheval, qui, au lieu de ſe ramener, réſiſte à la bride en alongeant la tête quand on tire les reſnes. *Tirer une ruade*, c'eſt la même choſe que ruer. *Tirer race*, ſe

dit de ceux qui font couvrir les Juments. *Ils tirent race ;* c'eſt-à-dire, ils tirent des Poulins ou Pouliches de l'Eſtalon & de la Jument.

Tiſoné, gris tiſoné, eſt un poil de Cheval, qui, ſur un fond blanc, a des marques noires & irrégulieres, larges au moins comme la main.

Tombelier, eſt le Chartier qui mene un tombereau.

Tortuë, faire la tortuë, c'eſt la même choſe que doubler les reins. *V.* Doubler.

Toucher de la gaule, c'eſt la même choſe que croiſer la gaule en arriere. *V.* Croiſer.

Toupet, le toupet d'un Cheval eſt le crin qui eſt entre les deux oreilles, & qui retombe ſur le front.

Tourdille, eſpece de poil gris.

Tourmenter ſon Cheval, c'eſt le châtier ou l'inquiéter mal-à-propos. *Se tourmenter*, ſe dit d'un Cheval qui a trop d'ardeur, & qui eſt toujours en action ; il ſe tourmente, & tourmente ſon homme.

Tourner à toutes mains. V. Main.

Tournois, divertiſſement guerrier & galant où pluſieurs Cavaliers bien montés & magnifiquement parés font manier leurs Chevaux.

Toux, Maladie du Cheval.

Train, le train de devant d'un Cheval eſt les épaules & les jambes de devant, & *le train de derriere* eſt la croupe & les deux jambes de derriere. *Train*, ſignifie auſſi l'alleure du Cheval. Ainſi, *aller bon train, grand train*, c'eſt mener ſon Cheval vîte. Un Cheval qui va un *petit train*, eſt celui dont les aleures ſont courtes, c'eſt-à-dire qui avance peu. *Train rompu*, eſt celui qui tient de deux aleures : Par exemple, le traquenard eſt un train rompu & l'aubin. *V.* ces deux mots.

Traîner les hanches. V. Hanches.

Trait, Cheval de trait, c'eſt la même choſe que Cheval de tirage. *V.* Tirage.

Tranchant. V. Garot & Barres.

Tranquile, un Cheval tranquile eſt un Cheval qui n'a aucune ardeur.

Traquenard, train ou aleure qui tient de l'amble & du trot.

Travaillé, les jambes travaillées ſignifie les jambes fatiguées.

Travailler un Cheval, ſe dit au Manége, de celui qui lui donne leçon ; c'eſt-à-dire, qui lui apprend ſon exercice. Ainſi, il le travaille, ou autour du pilier, ou dans les piliers, ou dans les coins du Manége. *Travailler en quarré. V.* Volte. *Travailler de la main à la main*, c'eſt changer ſon Cheval de main ſans l'aider des jambes.

Travat, c'eſt un Cheval qui a une balzane au pied de devant, & une autre au pied de derriere du même côté, on dit auſſi *travé ou entravé*.

Traverſé, un Cheval bien traverſé eſt celui qui eſt étoffé, & qui a les côtes larges.

Traverſer, ſe traverſer, ſe dit du Cheval, quand lorſque le Cavalier veut l'aſſujetir au lieu d'aller droit, il ſe jette tantôt ſur un talon & tantôt ſur l'autre, & va de biais.

Trébucher. V. Broncher, c'eſt la même choſe.

Trépigner, ſe dit d'un Cheval d'ardeur, c'eſt la même choſe que battre la pouſſiere. *V.* Battre.

Tricoter, ſe dit d'un Cheval qui remuë vîte les jambes en marchant, & qui n'avance pas.

Tride,

Tride, ſignifie qu'un Cheval rabat ſes hanches avec viteſſe & agilité.

Tronçon, *le tronçon* de la queuë n'eſt autre choſe que les vertebres de la queuë vers la croupe ou le gros de la queuë.

Trot, allure naturelle du Cheval : c'eſt celle qui tient le milieu pour la viteſſe entre le pas & le galop ; on diſtingue le trot en trois ſortes de viteſſe : la moindre s'appelle le petit trot ; la plus vîte après celle-ci eſt le trot ou le bon trot. La troiſiéme & la plus vîte s'appelle *le grand trot*. *Le trot alongé* ou *le trot de Chaſſe* : quand le Cheval va le trot de lui-même, & ſans y être excité, on dit qu'il prend le trot : quand on lui fait aller, on dit qu'on le met au trot. *Le trot reglé*. *V.* Allure.

Troter, eſt aller le trot. *Troter des épaules*, ſe dit du Cheval qui trote peſamment. *Troter legerement*, c'eſt le contraire. *Troter autour du pilier*, exercice qu'on fait faire aux Poulins pour les débourrer.

Troteur, Cheval qui va le trot très-vîte. *Un bon troteur*, ſe dit communément d'un Cheval de brancart qui avance beaucoup au trot.

Trouſſe, en terme de guerre, eſt une botte d'herbe verte ou de fourage que les Cavaliers mettent derriere ou devant eux quand ils l'ont coupée & botelée pour la rapporter au camp, afin d'en nourrir leurs Chevaux. *Monter en trouſſe*, ſe dit d'un homme ou d'une femme qui montent en ſecond ſur la croupe d'un Cheval lorſqu'il a déjà quelqu'un ſur ſon dos. *Porter en trouſſe*, ſe dit d'un Cheval qui ſouffre patiemment celui ou celle qui montent en trouſſe ſur ſes reins.

Trouſſe-queuë, eſpece de ſac ou d'envelope dans quoi on enferme la queuë des Chevaux de Caroſſe qui ont tous leurs crins, pour que la queuë ne ſe crote ni ne ſe saliſſe quand ils ſont au Caroſſe ; on met auſſi *un trouſſe-queuë* aux Sauteurs du Manége, de peur qu'en ſautant leur queuë n'incommode le Cavalier en le frapant par derriere.

Trouſſer, ſe dit d'un Cheval qui a des éparvins ſecs qui lui font trop lever les jarrets à quelque allure que ce ſoit.

Truité, *gris truité*, poil de Cheval dont le fond eſt blanc, mêlé de petites marques de poil bay ou alzan.

V

Vaillant Cheval, on appelle ainſi un Cheval courageux & vigoureux.

Vaiſſelle, prix qu'on donne en Angleterre pour de certaines courſes de Chevaux.

Valet, c'eſt la même choſe que poinçon. *V.* Poinçon. *Valet d'écurie*, on nomme ainſi dans une Hôtellerie le domeſtique prépoſé pour donner aux Chevaux qui y arrivent tous leurs beſoins.

Valeureux Cheval, c'eſt la même choſe que vaillant Cheval. *V.* Vaillant.

Van ou vanette, eſpece de panier d'ozier, dans lequel on ſecouë l'avoine qu'on va donner aux Chevaux pour la nettoyer.

Vaner l'avoine, c'eſt ſe ſervir de la vanette.

Varice, groſſeur qui vient au pli du jarret.

Veine, *preſſer la veine*. *V.* Preſſer. *Barrer la veine*. *V.* Barrer.

Venir par le milieu de la Place. *V.* Place.

TABLE DES MATIERES CONTENUES DANS CE VOLUME.

A

Abcès ou *Apostêmes.*

D'Où ils proviennent, page 336
Leur cure, 337
Cas où ils occasionnent la fiévre, *la même.*
Pourquoi il ne faut pas les ouvrir avant leur maturité, *la même.*
Comment on connoît qu'ils sont murs, 338

Absorbants, voyez *Alkalis.*

Absynthe.

Ce que c'est; son usage, 462
Sa dose, 452

Ache.

Ce que c'est; son usage, 457

Acide.

Sa signification, 443

Aconit.

Description de cette plante, 477

Adoucissans.

Quels ils sont, 452

Ægyptiac.

Sa composition; ses propriétés; ce qui le rend plus caustic, 499

Agaric, (l')

Ce qu'il est; ses propriétés & sa dose, 446 *& suiv.*

Age du Cheval.

A quoi on le connoît, 3 *& suiv.* 21 *& suiv.*
De sa connoissance par les dents, 17 *& suiv.*
Et par d'autres indices, depuis huit ans, 20

Aigremoine.

Ce que c'est; son usage, 472

Aiguille courbe (l')

Son usage, 384

Ajonc (l') voyez *Lande*,

Air.

Fiévres que peut en causer l'intempérie, 191

Alène courbée, (une)

Son utilité, 373

Algaroth (poudre d')

Ce qu'elle est; sa dose, 550

Alibour (d') voyez *Eau* de merveille.

Alkali.

Sa signification, & ses propriétés, 443

Alkalis, (les)

Drogues qui les composent, 451 *& suiv.*

Alkalis ou *Absorbants.*

Quels ils sont, 452 *& suiv.*
Voyez *Sels.*

Alkerman, (Confection d')

Sa dose, 452

Allures.

Celles dont on se sert ordinairement en voyage, 114
A l'égard des *Chevaux* de carosse, *la même.*

Allures des Chevaux.

Ce que c'est; leur origine, 40 *& suiv.*

Aloës, (l')

Ce qu'il est; son origine; ses propriétés; sa dose, 447.
Voyez *Teinture* d'Aloës.

Althea, voyez *Onguents.*

Alzan.

Quel est ce Poil; ses nuances, 11

Alzans (Chevaux)

Différens, quant à la couleur des crins

& de la queue. 11
Amble, (l')
Quelle eſt cette allure, 42 *& ſuiv.*
Comment on reconnoît qu'elle eſt naturelle, 43
Ambre jaune, voyez *Sucin* Karabé.
Ambulant, voyez *Haquenée.*
Angelique, (l')
Son uſage, 459
Anglois, (les)
Leur méthode lorſqu'ils engraiſſent les Chevaux maigres, qui ont diſpoſition à avoir le ventre avalé, 28 *& ſuiv.*
Très-excellens Palefreniers, 99
Pourquoi ils courent leurs *Chevaux* en *Bridon*; cette maxime improuvée, 134
Leur attitude en galopant deſapprouvée, 161
Anneau du Touret.
Ce qu'on appelle ainſi, 130
Anneau quarré poſé à l'arc du banquet.
Bon effet de cette nouvelle invention, 173
Anthora.
Ce que c'eſt; ſon uſage, 481
Antihectique de Polerius, ou *Diaphoretique* jovial.
Ce que c'eſt; ſa doſe, 461
Antimoine, (la fleur d')
Sa propriété, & ſa doſe, 450
Antimoine diaphorétique,
Ce que c'eſt; ſa doſe, 451
Antiſcorbutiques, ou qui purifient le ſang.
Quels ils ſont, 475 *& ſuiv.*
Les Chimiques, 476
Anti-vomitifs.
Quels ils ſont, 451
Apéritifs atténuants.
Quels ils ſont, 459
Apéritifs diaphorétiques ou ſudorifiques.
Quels ils ſont, 459 *& ſuiv.*
Apéritifs hiſteriques.
Quels ils ſont, 462
Aphtes.
Ce qu'on appelle ainſi, 285
Leur cure, 285
Apoſtêmes, voyez *Abcès.*
Ce que c'eſt, 336
Arc du banquet.
Ce qu'on appelle ainſi, 130
Arçons, (les)
Ce qu'on appelle ainſi, 137
Ceux de devant; ceux de derriere, *la même.*
Voyez *Colet* de l'arçon.
Arcs, voyez *Saignée.*
Areſte-Beuf.
Ce que c'eſt, 455
Argentine.
Deſcription de cette Plante, 470
Ariſtoloche longue & ronde.
Ce que c'eſt; leur uſage, 460
Armand.
Quelle eſt cette drogue; comment on la donne, 183
Armeniene, (la Pierre)
Sa doſe, 448
Armoiſe.
Ce que c'eſt; ſon uſage, 462
Arrêtes, *Grappes* ou *Queues* de Rat.
Comment elles ſe dénotent; leurs cauſes, 263 *& ſuiv.*
Leur cure, 264
Arrêtes ſéches, (les)
Ce que c'eſt, 299. *& ſuiv.*
Leur cure, 300
Arroches ou *Bonnedame.*
Ce que c'eſt; leur uſage, 449
Ars.
Ce qu'on appelle ainſi, 5
Arſenic, voyez *Chevaux.*
Artéres, (les)
Leur connoiſſance, 388
Moyens de les arrêter lorſqu'elles ſont coupées, 408 *& ſuiv.*
Et d'en arrêter le ſang quand on ne peut les ſaiſir pour les lier, 409
Aſperge.
Ce que c'eſt; 453
Aſpic, voyez *Lavande.*
Aſſa fœtida.
Son effet; comment elle ſe donne, 183
Pourquoi ce remede ne doit point être employé dans les *fiévres* des Chevaux, 193

Aſtringents.
Quels ils ſont, 453
Atteintes, (les)
D'où elles proviennent, 370
Tems où elles ſont plus dangereuſes, *la même.*
A quoi on les connoît, *la même.*
Leur cure, 371
Qu'il faut empêcher qu'elles ne ſe mouillent, & pourquoi, *la même.*
Atteinte encornée.
Ce que c'eſt, 370
D'où elle provient, *la même, & ſuiv.*
Sa cure, 371
Atteinte ſourde.
Ce que c'eſt, 370
A quoi on la connoît. *la même.*
Attelage à quatre Chevaux.
Inconvénient à craindre ſans poſtillon, 177
Avalures.
Ce que c'eſt; ce qu'elles marquent, 31
Avant-cœur, (l')
Ce que c'eſt; comment ce mal ſe dénote, 208
Origines de cette maladie, 209
Quand très-mauvais pronoſtic, *la même.*
Remedes à cette maladie, *la même.*
Avant-cœur, voyez *Effort* dans l'aîne.
Quels ſont ces maux. 321
Aubert, *Mille fleurs* ou *Fleur* de Pêcher.
Quel eſt ce Poil. 13
Auges, voyez *Mangeoires.*
Avives, (les)
Ce que c'eſt; effet de leur enflure, 4
Ce qu'on appelle ainſi, 210
Si elles deviennent douloureuſes, *la même.*
Qu'il n'y a jamais d'Avives ſans tranchées, Explication de ce Proverbe, *la même.*
Remedes à cette maladie, *la même & ſuiv.*
Aule noir, (l')
Ce qu'il eſt; ſes propriétés & ſa doſe, 446
Aulnée.
Ce que c'eſt; ſa doſe, 456
Avoine.
Quand on la doit donner aux *Chevaux*, 108, 109
Comment on la diſtribue, 108. *& ſuiv.*
Cheval à qui elle convient le mieux, 121
La meilleure; pourquoi il eſt bon d'en faire proviſion, *la même.*
Aurone.
Ce que c'eſt, 453
Azur, (la pierre d')
Sa doſe, 448

B

Bain d'eau ou *Douche.*
SA compoſition; ſes propriétés, 505
Bains.
Leur compoſition; leurs propriétés, 505
Ballets de Bouleau ou de Jonc.
Leur uſage, 99
Balzane *dentelée*; Balzane *herminée* ou *mouchetée.*
Explication de ces termes, 14
Balzanes, voyez *Pieds* blancs.
Banquet (le)
Ce qu'on appelle ainſi. 130
Barbe (la) ou *Barbouchet.*
Ce que c'eſt, 3
Barbe bleſſée.
Quel eſt cet indice, 44
Barbes ou *Barbillons.*
Ce que c'eſt, 330 *& ſuiv.*
Comment on y peut remédier, 331
Barbe, voyez *Chevaux* fins.
Barbe-renard, ou *Epine* de Bouc.
Ce que c'eſt; Gomme que produit cette Plante, 474
Barbillons, voyez *Barbes.*
Bardane ou *Glouteron* ou *Herbe* aux Teigneux.
Ce que c'eſt, 454
Barrement de veine.
Pourquoi très-bon aux Varices, 403
Barrer la veine.
Sentiment de l'Auteur ſur cette opération, 402
Maniére de la faire, *la même.*
Barrer la veine du plat de la cuiſſe.
Maniere de faire cette opération; Pourquoi on la fait, 402

Parties où elle se fait, 402
Cas où cette opération ne doit point avoir lieu, *la même.*
Barrer les veines des Larmiers.
Maniere de faire cette opération. 403
Barrer les veines du col.
Maniere de faire cette operation, 403
Barrer le nerf du *Larmier.*
Comment se fait cette operation, 409
Barres, (les)
Ce qu'on appelle ainsi ; quelles elles doivent être, 4
Ce qu'elles marquent, lorsqu'elles sont insensibles, rompues, 24. *& suiv.* & trop sensibles, 25
Barres.
Ce qu'on appelle mettre des *Chevaux* dans les Barres ; explication de cet harnois, 87 *& suiv.*
Ce que c'est, 88
Barres & Poteaux dans les Ecuries.
Ce que c'est ; comment ils doivent être placés, 91 *& suiv.*
Bas-Bretons.
Excellens Palefreniers, 99
Basilicum, voyez *Onguens.*
Basse-Normandie.
Ce qu'y stipulent les Propriétaires des fonds dans les baux, par rapport aux *Chevaux*, 63
Bastes, (les)
Leur usage, 138
Bats.
Quels sont les communs. 157
Baume verd de Madame *Feuillet.*
Sa composition, 500 *& suiv.*
Ses propriétés, 501
Bay, (le)
Couleur de ce Poil ; ses nuances ; ses différentes especes, 11
Bay miroitte.
Celui qu'on appelle ainsi, 11
Beccabunga.
Description de cette Plante ; son usage, 476
Belladona.
Description de cette Plante, 478 *& suiv.*
Belle de nuit, voyez *Jalap.*
Berle.
Description de cette Plante ; son usage, 476
Bêtes venimeuses, voyez *Morsures.*
Bétoine.
Description de cette Plante, 481
Beurre d'aiguille.
Sa composition ; ses propriétés, 501
Bézoart.
Ce que c'est ; sa dose, 461
Bézoart mineral.
Ce que c'est ; sa dose, 462
Bidet.
Sa nourriture ordinaire, 122
Bidet de Poste,
Son espece ; choix qu'on en doit faire, 46
Bidets.
Leur qualité, 53
Bigornes, (les)
Ce que l'on nomme ainsi, 415
Bile échauffée.
Remede contre, 186
Billot, (le)
Ce que c'est ; son usage, 183, 385
Billots de bois.
Leur usage, 133, 386
Bistorte.
Description de cette Plante. 470
Bistouri, (le)
Ce que c'est ; son usage, 384
Blanc.
Rareté de ce Poil, 11
Blessure, Enflure, Foulure.
Remedes contre, 118
Bleyme encornée.
Quel est ce mal ; sa cure, 314
Bleymes, (les)
De trois especes ; comment elles se reconnoissent, 313
Voyez *Chevaux.*
Bleymes foulées.
Leur cause ; leur cure, 314 *& suiv.*
Bleymes séches.
Pourquoi ainsi nommées ; leur cause, 313 *& suiv.*
Comment on peut prévenir ce mal, 314
Sa cure, *la même.*
Boëtier du Maréchal.
Ce que c'est, 385
Son usage, *la même.*

Bois gentil, voyez *Laureole*.
Bois néphrétique.
Ce que c'eſt, 455
Boiſſon.
Quelle doit être celle des *Chevaux*, 108, 126
Borax.
Ce que c'eſt; ſa doſe, 464
Boſſettes, (les)
Ce qu'on appelle ainſi, 130
Bottes molles.
Leur uſage; ce dont elles doivent être armées, 127
Bottes fortes.
Leur uſage; ce dont elles doivent être armées, 127
Botrines.
Leur uſage; ce dont elles doivent être armées, 127
Bouche, (la)
Ses parties exterieures; quelle elle doit être, 3
De quoi eſt compoſée l'interieure, *la même*.
Ses défauts, 24 *& ſuiv.*
Comment cachés par les Maquignons, 37
Ses bonnes & mauvaiſes qualités, 43 *& ſuiv.*
Ce qui peut produire ſa bleſſure, 357
Ce qui peut rendre ſa bleſſure plus ou moins conſiderable, *la même & ſuiv.*
Ses differentes cures, 358
Bouchon de foin.
Son uſage, 99, 102
Bou honner.
Comment on le doit faire, 102
Bouguin, voyez *Sang* de Bouc.
Bouillon blanc.
Ses propriétés, 349
Bouillons de chair qui ſurmontent, voyez *Solle*, (la)
Bouis, voyez *Buis*.
Boules, (les)
Leur uſage, 100, 106 *& ſuiv.*
Boulet, (le)
Ce que c'eſt, 5, 363 *& ſuiv.*
Partie de l'homme à laquelle il répond; quel il doit être, 5. *& ſuiv.*
Ce que dénote celui qui eſt trop menu, 28
Pourquoi ſes bleſſures ne peuvent être que très-conſidérables, 364
Cauſe de ſes bleſſures, *la même*.
Sa cure, *la même & ſuiv.*
Le tems & le lieu où doit être appliqué le feu à ſes bleſſures, 365
Signes qui dénotent que ſon *os* eſt démis, 333
Sa cure, *la même & ſuiv.*
Voyez *Jambes*.
Boure.
La meilleure pour rembourer les *Panneaux*, 142
Bourg-épine, voyez *Nerprun*.
Bourſe à Berger ou *Tabouret*.
Ce que c'eſt; ſon uſage, 469
Bout du nez blanc.
Ce qu'on entend par ces termes, 14
Boutoir, (le)
Son uſage, 397, 416
Bouton, (le)
Ce que c'eſt, 129
Bouton ſous la ſolle.
Quel eſt ce mal; ſa cauſe; ſa cure, 312
Bouton de Vitriol, (le)
Cas où il doit être employé, 355
Boutons de feu.
Leur uſage, 384, 399
Boutte-en-train.
Ce qu'on appelle ainſi; ſon ſeul uſage; qualités qu'il doit avoir, 78
Branche à Piſtolet, voyez *Buade*.
Branche de la bride (la)
Ce qu'on appelle ainſi, 130
Son uſage, 131
De pluſieurs ſortes, 132
Voyez *Chevaux*.
Branches, (les)
Ce qui ſe nomme ainſi, 416
Branches à la Françoiſe.
Celles qu'on appelle ainſi, 133
Branches à Oeil de Perdrix.
Celles qu'on appelle ainſi, 133
Branches courbées.
Pourquoi dites *plus ou moins hardies*; leur uſage, 133
Branches flaſques.
Celles qu'on appelle ainſi, 133

Branches

Branches à la Connétable.
Celles qu'on appelle ainſi, 133
Brandon de paille.
Son uſage, 105
Branloire, (la)
Ce que c'eſt, 415
Bras, (le)
Ce que c'eſt; ce qu'il forme; partie de l'homme à laquelle il ſe rapporte; quel il doit être, 5
Ce que marque celui qui eſt menu, 26
Braſſicours, voyez *Chevaux* braſſicours.
Breuvages.
Comment on les donne aux *Chevaux*; la meilleure maniere de les donner, 183
Pour les tranchées d'indigeſtion & de ventre, 213 *& ſuiv.*
Pour le Teneſme, 215
Pour pluſieurs eſpeces de tranchées, 222
Pour le *vertigo* de vapeur & la palpitation de cœur, 227. *& ſuiv.*
Pour la *morfondure* & *courbature* ſimple. 239
Pour le *dévoiment* pituiteux & de crudités, 247
Pour le *Farcin*, 260
Pour les *Eaux*, 307 *& ſuiv.*
Préparations pour les donner aux *Chevaux*, 390 *& ſuiv.*
Quels ils ſont, 493
Quels ſont les *amers*, *la même.*
Bricolier.
Cheval qu'on appelle ainſi, 153
Voyez *Harnois.*
Bride, (la)
Voyez *Monture. Porte-mors. Branche. Oeil. Rênes*, (les) *Mors.*
Son uſage, 131
Voyez *Chevaux.*
Celle des Mulets, 156
Quelle doit être celle des *Chevaux* de carroſſe, 143
Et des *Chevaux* de tirage, 153
Bridon Anglois. *Bridon* François.
Ceux qu'on appelle ainſi, 133, 134.
Bridons (les)
Ce que c'eſt; leur uſage; de combien de ſortes, 133, *& ſuiv.*
Voyez *Gros-Bridons. Anglois.*
Broche du Banquet.
Ce qu'on appelle ainſi, 130
Brocher Metallique.
Signification de ce terme, 419
Brochoir, (le)
Son uſage, 416
Broſſe ronde.
Son uſage, 99, 102
Broſſer.
Comment on le doit faire, 102
Brûle-queue, (le)
Son uſage, 385
Brûlure.
Sa cure, 265
Brunelle.
Ce que c'eſt; ſon uſage, 470
Buade ou *Branche* à Piſtolet.
Son uſage, 132
Bugle ou *Conſoude moyenne.*
Deſcription de cette Plante, 488 *& ſuiv.*
Bugloſe.
Ce que c'eſt; ſon uſage. 475
Buis ou *Bouis.*
Son uſage, 459

C

Cadenat.
CE qu'on appelle ainſi, 156
Calament.
Ce que c'eſt; ſon uſage, 463
Calus, (le)
D'où il provient, 335, 344
Cas où il faut le détruire, 345, 351, *& ſuiv.*
Camomille, (du)
Ses propriétés, 342
Deſcription de cette Plante. 466
Campemens.
Fiévres que peuvent cauſer les longs, 191
Canal.
Ce que c'eſt; quel il doit être, 3
Cancer, (le)
Comment il paroît, 357
Sa cure, *la même.*
Cancer dans l'œil.
Comment il ſe reconnoît; ſa cauſe, 280

Sa cure, 280
Canelle.
Sa doſe, 452
Ce que c'eſt, 464
Canon, (le)
Quelle eſt cette partie ; celles dont il eſt compoſé ; partie de l'homme à laquelle il ſe rapporte ; quel il doit être, 5
Canon des *Jambes.*
Son Anatomie, 270
Caparaçons, voyez *Emouchoirs.*
Capelet, (le)
Ce que c'eſt ; ſes ſignes ; ſa cure, 292
Capelets, (les)
Eſpece de Loupes, 315
Capillaires, (les)
Ceux qui n'ont point de fleurs & portent leur graine ſous leurs feuilles ; leur uſage. 458
Carie, (la)
Ce que c'eſt, 353 *& ſuiv.*
Ce qui peut la produire, 354
Pluſieurs manieres de la guerir, 355 363
Carie des os, voyez *Cicatriſans.*
Carline ou *Chardonerette.*
Ce que c'eſt ; ſon uſage 466 *& ſuiv.*
Carminatifs ou contre les vents.
Quels ſont ces Médicamens, 465
Carthame ou *Safran* bâtard.
Ce qu'il eſt ; ſa propriété, 449
Cartilages (les)
D'où ils prennent leur origine, 412 *& ſuiv.*
Ce qu'ils occupent du pied exterieur, 413
Ce qu'on y découvre, *la même.*
Caſſe (la)
Son origine ; ſa doſe ; ſa propriété, 448
Caſtoreum.
Ce que c'eſt ; ſa doſe, 461
Cataplâme adouciſſant.
Sa compoſition, 502
Voyez *Charges.*
Cataplâmes ſuppuratifs, (les)
Pour les tumeurs, 338
Cavale ou *Jument* Pouliniere.
Ce qu'on appelle ainſi, 70
Cavales, (les)
Choix qu'on en doit faire, 70
Races les plus eſtimées pour faire des Chevaux de diſtinction, *la même & ſuiv.*
Qualités qu'elles doivent avoir, 71
Combien elles portent, *la même.*
Voyez *Poulines. Poulinieres. Races.*
Quand on les fait couvrir ; nourritures qu'on doit leur donner en Eté, 71 *& ſuiv.*
Comment on connoit ſi elles ſont pleines, 72
Nourritures qu'on doit leur donner en hiver en ce cas ; & ſoins qu'on en doit avoir, *la même.*
Comment on les doit conduire en cas d'avortement, *la même & ſuiv.*
Ce qu'on doit faire quand leur accouchement eſt difficile, 73
Attention qu'on doit avoir pour les accoupler, 75
Voyez *Poulins.*
Etalons qu'on doit leur donner pour la premiere fois, 76
Combien nuiſibles les changemens de nourriture par rapport à l'accouplement, *la même.*
Combien néceſſaire de leur donner des noms, *la même.*
Quand elles commencent à devenir en chaleur ; quand hors de propos de les faire couvrir, 77
Voyez *Monte.*
Comment on connoît ſi elles ſont en chaleur, 77 *& ſuiv.*
Quand on doit les faire couvrir ; & combien de fois de ſuite ; marque ordinaire qu'elles ſont pleines, 78
Ce qu'on doit faire lorſqu'on veut les faire couvrir, 79
Leur produit, 83
Cavalier.
Son équipage, 127 *& ſuiv.*
Ce dont il doit ſe munir, 128
Préceptes généraux pour ſon attitude ; & pour conduire ſon Cheval, 157 *& ſuiv.*
Examen qu'il doit faire avant de monter à Cheval ; comment il doit mon-

ter, 158
Quelle doit être ſon attitude ſur le Cheval, *la même & ſuiv.*
Réſumé de l'attitude qu'il doit avoir à Cheval, 159 *& ſuiv.*
Comment il doit faire partir ſon Cheval ; ſe comporter, lorſque le Cheval eſt en mouvement ; & à l'égard des châtimens, 160
Deux choſes de conſéquence à obſerver tant qu'il eſt à cheval, 161
Ce qu'il doit faire lorſqu'il veut partir au galop, *la même.*
Ce qu'il doit faire, lorſqu'il s'apperçoit que ſon Cheval a peur de quelque objet, 161 *& ſuiv.*
Ce qu'il doit avoir pour principe ſur la déſobéiſſance de ſon Cheval, 162

Cavalo.

Ce qu'on appelle ainſi, 156
Caveſſine à deux longes, & *Caveſſine* de main.
Leur uſage, 100

Caveſſon à ciguette,

Ce que c'eſt ; ſon uſage, 135
Caveſſon à charniere, voyez *Petit-Caveſſon.*

Caveſſons, (les)

De trois ſortes, 135
Voyez *Petit Caveſſon*, (le) *Gros Caveſſon*, (le)

Cauſtiques, (les)

Endroits où ils peuvent faire ravage ou non, 357
Quels ils ſont, 491
Voyez *Châtrure.*

Cercle blanc autour de l'œil,

Quel eſt ce ſigne, 23

Cercles ſur la corne.

Ce que c'eſt ; ce qu'ils dénotent, 31

Cerfeuil.

Son uſage. 455

Ceriſes, (les)

Quel eſt ce mal ; comment elles ſe dénotent, 311
En quoi elles différent des *Fics*, *la même & ſuiv.*
Leur cure, 312

Cevoine.

Ce que c'eſt ; ſon uſage, 509

Chaine pour meſurer les Chevaux.

Ce que c'eſt ; comment on s'en ſert, 34

Chaînette de harnois ou de timon.

Son uſage, 149

Chaînettes de fer.

Leur uſage dans les rênes des Chevaux, 113

Chair du pied.

Ce qu'elle eſt, & comment elle attache le Sabot au Petit-pied, 412

Chairs mauvaiſes, (les)

Ce qui les produit, 344
Cas où il faut les détruire, 345

Chambriere, (la)

Ce qui porte ce nom, 415

Chancre, (un)

Cas où les *Plaies* prennent ce nom, 339, 357
Sa cure, 357

Chancre rongeant à la langue.

Ce qui peut le produire, 359
A quelles extrémités il peut réduire un Cheval, 359
Sa cure, *la même.*

Chanfrain,

Ce que c'eſt ; quel il doit être, 2

Chanfrain blanc,

Ce que c'eſt, 14

Chardon beni.

Sa doſe, 452
Ce que c'eſt, 460

Chardon étoilé ou *Chauſſe-trape.*

Ce que c'eſt, 453.
Chardon roland ou *Chardon* à cent têtes.
Ce que c'eſt, 455

Chardon-marie ou *argenté.*

Ce que c'eſt ; ſon uſage, 457
Chardonerette, voyez *Carline.*

Chapelet.

Son uſage, 100
Ce que c'eſt, 343, *& ſuiv.*
Son utilité, 344
Cas où il eſt néceſſaire d'en faire uſage, 405

Charge ou *Cataplâme.*

Sa compoſition, 501 *& ſuiv.*
Charges ou *Cataplâmes*, *Emmielures*, *Emplâtres* blanches & *Remolades.*
Remedes ſous ces quatre noms, 501

Charmes, voyez *Secrets*.
Charretiers, voyez *Cocher*.
Choix qu'on en doit faire, 169
De quel côté ils se tiennent toujours, 155
A quoi tenus pour la conduite de leurs Chevaux, 179
Chasse des Chiens courans.
En quoi elle consiste, 164
Précautions à prendre pour cette Chasse, 165
Voyez *Relais*.
Chasseur.
Quel doit être son équipage, 165
Comment il doit se conduire, & son Cheval, *la même, & suiv.*
Comment il doit s'y prendre pour diminuer l'ardeur de son Cheval à la Chasse, 166
Chasteignes ou *Lichênes*,
Ce que c'est, 5, 16
Quelle est cette marque, 16
Châtreur, (le)
Comment il doit se comporter dans l'opération, 392, *& suiv.*
Châtrure des Chevaux.
Différentes manieres de la faire, 392
Maniere de la faire avec le feu, *la même.*
Comment elle se fait avec le Caustique, 393
Tems contraires à cette opération, *la même.*
Châtrure avec le feu.
En quoi elle differe de celle avec le caustique, 393
Chaussetrape, voyez *Chardon* étoilé.
Chemin de S. Jacques, voyez *Cheval* qui fait des armes, &c.
Cheval.
Voyez *Homme*.
Terme dont on se sert pour en désigner la couleur, 10
Celui reputé mal marqué, 15
Cheval zain, celui qu'on appelle ainsi; opinion differente qu'on en a, 13
Cheval dit boire dans son blanc, quel il est, 14
Cheval chaussé trop haut, explication de ces termes, 14
Cheval travat.
Celui qu'on appelle ainsi, 14
Cheval trastravat, *ou* transtravat, celui ainsi nommé, 14
Cheval arzel, celui que les Espagnols appellent ainsi, 15
Cheval qui a sillé, celui qu'on appelle ainsi, 20
Tromperie des Maquignons à cet égard, 36
Cheval blanc, très-rare d'en trouver tout blanc; marque ordinaire de vieillesse, 20 *& suiv.*
Cheval large du devant, 25
Cheval bien ouvert du devant, 26
Cheval brasficourt, 26 *& suiv.*
Cheval droit sur ses boulets, 27
Cheval arqué; en quoi il differe du cheval brasficourt, 27
Cheval long-jointé, 27
Cheval étroit de boyaux, *Cheval* plat, 28
Cheval cornu, *Cheval* épointé, 29
Quel doit être le *Cheval* de maître pour le voyage, 45 *& suiv.*
le *Cheval* de suite, 46
le *Cheval* de manége, le *Cheval* d'Officier, le *Cheval* de Troupes, le *Cheval* d'appareil, ou de revues, 47 *& suiv.*
le *Cheval* de Tymballier, le *Cheval* de promenade, le *Cheval* de femme, 48
le *Cheval* de chasse, de deux sortes, 48 *& suiv.*
le *Cheval* de Piqueur, le *Cheval* d'arquebuse, 49
Anatomie de cet animal, 410 *& suiv.*
Cheval de voyage.
Qualités qu'il doit avoir; selle & bride qu'on lui doit donner; comment on le doit emboucher, & ferrer, sur-tout en été, 113
Qu'on doit le mettre en haleine quelques jours avant le voyage, & comment, *la même & suiv.*
Précaution à prendre en le sellant le jour du depart; comment on doit

regler les journées ; & le conduire dans des pays de montagnes, 114
Combien il eſt utile de ſéjourner le troiſiéme ou quatriéme jour, *la même.*
Cas où il eſt bon de le faire boire avant d'arriver à la dînée ; de doubler le pas ; de lui laver les jambes, *la même & ſuiv.*
Cas où il le faut mener doucement pendant un quart-d'heure avant d'arriver à l'Auberge ; ſur-tout ceux de *carroſſe*, 115
Ce qu'il faut faire lorſqu'il arrive à la dînée, ayant bien chaud, *la même.*
Lorſqu'il eſt dans l'écurie, *la même.*
Attaché au ratelier, ſi c'eſt un *Cheval* de ſelle ; pourquoi ſur-tout en hiver il ne faut jamais le deſſeller, *la même & ſuiv.*
Qu'il faut enſuite lui viſiter les quatre pieds, & rétablir ſes fers, 116
Ce qu'on doit faire, lorſqu'on le juge aſſez refroidi, *la même.*
Quand il lui faut donner l'avoine en cas qu'il ait bien chaud ou non, *la même.*
Tems qu'il faut le laiſſer à l'écurie avant de le faire repartir pour gagner la couchée, *la même.*
Ce qu'on doit faire en arrivant à la *couchée*, *la même & ſuiv.*
Et auſſitôt qu'il y eſt arrivé, 117
Quand il le faut abſolument déferrer, *la même.*
Voyez *Fer* à cheval.
Comment remedier lorſqu'il ſe coupe, 117
Attention qu'on doit avoir avant de le quitter le ſoir, *la même.*
Voyez *Gourmettes. Pieds* du Cheval.
Pourquoi il eſt pernicieux de lui frotter les jambes dans le moment qu'il arrive à l'hôtellerie, ce qu'il eſt plus à propos de faire, 119
Ce qu'il faut faire au retour des voyages pour le retablir de ſes fatigues, *la même & ſuiv.*
S'il a les jambes fatiguées, 119
Et pour le rafraîchir intérieurement, 120
Pronoſtic qu'il ſera bientôt rétabli, 120

Cheval de foin, Cheval de rien.

Origine de ce proverbe, 121

Cheval d'avoine, Cheval de peine.

Explication de ce dire, 121

Cheval de paille, Cheval de bataille.

Pourquoi l'uſage de ce dire, 122

Cheval de ſelle.

Sa nourriture ordinaire, 122
Comment elle doit être proportionnée, 123
Voyez *Cheval* de voyage.

Cheval d'arquebuſe.

La plus eſſentielle des qualités qu'il doit avoir, 163
Son uſage ordinaire ; comment on doit le dreſſer, *la même & ſuiv.*
Comment on doit s'y prendre pour le corriger de certains défauts, 164

Cheval qui fait des armes, ou montre le *chemin* de S. Jacques.

Ce qu'on entend par ces termes, 273
Comment on y peut remedier, 274 *& ſuiv.*

Cheval épointé.

Celui qu'on appelle ainſi, 321

Cheval bouleté.

Celui qu'on appelle ainſi, 173 *& ſuiv.*

Cheval arqué, ou qui a les jambes arquées.

Emploi de ces termes, 273
Comment on peut y remedier, 274 *& ſuiv.*

Chevaux.

Chevaux ſujets à ſe bouleter, 274
Comment on peut y remedier, *la même & ſuiv.*
Ceux que l'on ne peut appeller *Zains*, 13 *& ſuiv.*
Voyez *Marques.*
Combien ils ont de *dents*, 17
Comment on connoît ceux de deux ans & demi, ou trois ans, de trois & demi, de quatre ans & demi ou environ, *la même & ſuiv.* 21
De cinq ans à cinq ans & demi, de cinq ans & demi à ſix ans ; de ſix ans complets ; de ſept ans, de huit

ans, 18 & *ſuiv.* 22
Et ceux depuis huit ans, 20 & *ſuiv.*
Comment on connoît leur vieilleſſe, 19
Ceux bons à contremarquer, *la méme.*
Pourquoi on eſt très-aiſement trompé dans leur achat, 33 & *ſuiv.*
Attention qu'on y doit donner, 34
Ce qu'il faut faire pour s'aſſurer de leur hauteur, *la même & ſuiv.*
Leur taille, 35
Voyez *Peindre.*
Examen qu'on en doit faire avant de les acheter, 39 & *ſuiv.*
Les fins & communs, quand en état de ſervir; durée de leur vie, 53
Pourquoi & comment ils ruinent les fonds où on les met en pâture, 62 & *ſuiv.*
Voyez *Baſſe Normandie. Eau. Mouches.*
Ceux tres-ſenſibles à la piquure de la mouche plate, 64
Voyez *Trous. Ecuries. Haras. Etalons. Rouſſins.*
Quand on doit commencer à les dreſſer, 86
Ce qu'on doit faire quand on veut les coupler, 87 & *ſuiv.*
Voyez *Barres.*
Maniere de les veiller, 89
La meilleure maniere de les gouverner à l'écurie, 101, 105 & *ſuiv*, 109 & *ſuiv.*
Ceux auſquels on laiſſe tous les *crins*, & ceux auſquels on les coupe ordinairement, ainſi que la queue, 105
Ceux auſquels il eſt utile de faire le *poil* des jambes, *la méme.*
Voyez *Boiſſon. Eau.*
Comment on les fait boire, 108
Voyez *Avoine.*
Comment on doit appaiſer leur fueur, 110
Ce qui les degoute, 113
Voyez *Gourmette. Fer* à cheval. *Pieds* du cheval. *Panneaux* de la ſelle.
Pourquoi pendant un long voyage ils maigriſſent quelquefois, à cauſe de leur ſelle; comment on y peut remedier, 118
Leur nourriture lorſqu'ils viennent au monde, 120
L'année d'enſuite, & vers quatre ans, *la méme.*
Voyez *Mettre* au ſec. *Avoine. Foin.*
Riſque que courent ceux qui mangent du *foin* poudreux, 121
Cas où il faut leur ôter le *foin* & ne leur donner que de la *paille*, *la même.*
Ceux auſquels il ne faut donner que de la paille, 122
Voyez *Nourriture*, &c.
Nourriture de ceux qui ſont en chair, 122 & *ſuiv.*
Cas où il ne leur faut que très-peu de nourriture, 123
Ce qui arrive à ceux qui ſont trop nourris, *la même.*
Voyez *Sueurs. Litiere. Son.* (le)
Ceux auſquels il faut continuer l'uſage du *ſon*, 123
Voyez *Orge. Fenugrec. Paille* hachée. *Froment. Paille* de froment. *Feveroles. Sainfoin. Luzerne*, &c. *Lande. Vert* (le) *Nourriture.*
Quand on les met au *vert*; ſoin qu'on en doit avoir, 125 & *ſuiv.*
Ce qu'on doit faire avant de leur donner le *vert* dans l'écurie, 125
Voyez *Foie* d'Antimoine. *Orge* en vert. *Vin.*
Comment remedier à la mauvaiſe habitude d'aucuns de prendre une *branche* de leur *bride* avec leurs levres, 133
Voyez *Encaſtelure* (l')
Pourquoi ils ne peuvent vomir, 182
Voyez *Emetiques. Cordiaux. Medicamens. Breuvages. Pilules. Signes.*
Precautions à prendre pour éviter qu'ils deviennent fourbus, 199
Voyez *Mules.*
Comment on peut les rechaper lorſqu'ils ont été frapés de la fumée, 225
Voyez *Cochers.*
Comment on connoît qu'ils ont avalé de l'*Arſenic*, ou des *ſangſues*, ou de

la *fiente* de *poule*, & comment on peut y remedier, 229
Comment ils peuvent jetter, 232
Voyez *Harnois*.
Quand on peut être certain qu'ils sont *morveux*, 237
Voyez *Purgation*. *Varice* (la)
Comment ils peuvent contribuer eux-mêmes à envenimer leurs plaies, 343
Moyens pour empêcher cet accident, *la même*.
Cas où ils doivent être mis à un regime exact, 351, 366
Cas où plus ils sont vigoureux, plus aisement ils s'estropient, 367
Ceux qui sont les plus sujets aux *Seimes*. 372
Voyez *Moëlle* (la)
Maniere de les mettre au travail, 381 & *suiv*.
Comment on leur arrête les pieds au *travail*, 382 & *suiv*.
Voyez *Breuvages*. *Pilules*. *Purgations*. *Saignée*.
Comment on les abat avec les lacs & les entraves, 383 & *suiv*.
Voyez *Gourme* (la)
Maxime générale pour le ferrement de leurs pieds, 417 & *suiv*.
Cas où on peut leur ôter tout-à-fait les *fers*, 425 & *suiv*.
Ce qu'il faut faire lorsqu'ils se deferrent en chemin, & qu'on est éloigné d'un endroit où on puisse trouver un *Maréchal*, 433
Ferrure de ceux qui ont les talons bas, 434
Voyez *Seymes*.
Maniere de ferrer ceux qui bronchent, 436
Difficulté de la ferrure de plusieurs, 437 & *suiv*.
Voyez *Croupiere* (la)
Moyens de ferrer ceux qui sont difficiles à ferrer, 437 & *suiv*.
Voyez *Crampons*.
Parties de leurs corps qui servent à leur purgation, 443
Avis & sentiment de l'Auteur sur leur purgation, 444
Voyez *Queue* (la) *Dartres*.
Chevaux beguts, ceux qu'on appelle ainsi; de deux sortes; comment on en peut connoître l'âge, 21
Chevaux rampans, } 28
Chevaux juchés, }
Ce qu'ils sont, 433
Leur ferrure, *la même*.
Chevaux ensellés, } 29
Chevaux crochus, }
Nom que les Maquignons donnent aux derniers, 29 & *suiv*.
Autre espéce des derniers, 30
Chevaux de selle ou de monture, leurs differentes destinations, 44
Essai qu'on en doit faire, *la même* & *suiv*.
Principes pour les essayer, 45
D'où viennent les plus beaux & les plus estimés, 52
Chevaux d'Espagne, à quoi propres les mauvais, 48
Leur qualité, 51
Reputation qu'ils ont, 68
Chevaux de tirage & qui portent, ceux qu'on appelle ainsi, 50 & *suiv*.
D'où viennent les plus beaux, 52
Chevaux Anglois, à quoi propres principalement, 49
Leur qualité, 52
Pourquoi en grande reputation, 68
Maux ausquels ils sont plus sujets que les autres, 374
Chevaux Danois, Hollandois & Normands, leur usage; qualité particuliere des derniers, 51, 53
Quels doivent être les *Chevaux* de chaise de poste, de charrette, de charrue & de coche, de bats ou de bagage de messager, 51
Chevaux porteurs, ceux ainsi nommés, 51
Chevaux François, de toute espece, 59 & *suiv*.
Chevaux Barbes, ou *Brabes*, leurs qualités, 55
Reputation qu'ils ont, 68
Chevaux Arabes, voyez *Chevaux Barbes*.
Chevaux d'Italie, particulierement du

Royaume de Naples, leur utilité, 68
Chevaux entiers, voyez *Dents* de devant.
Chevaux accouplés, ce qu'on doit faire pour les conduire, 87 *& ſuiv.*
Chevaux farouches, maniere de les adoucir, 89

Chevaux de carroſſe.

Eſſai qu'on en doit faire, 50 *& ſuiv.*
D'où viennent les plus beaux, 52 *& ſuiv.*
Leur nourriture, lorſqu'ils travaillent; l'eſſentiel des ſoins qu'on doit leur apporter, 111
Principale attention qu'on doit avoir lorſqu'ils reviennent de ville, *la même & ſuiv.*
Comment on doit leur nettoyer les jambes, 112
A l'égard de ceux qui ſont gras & qui dans les grandes chaleurs de l'été, battent du flanc après être rentrés à l'écurie, *la même.*
Quand on les a outrés, ainſi que les chevaux de chaſſe, pour éviter la fourbure, 112
Voyez *Allure.*
Comment ils doivent être harnachés pour les voyages, & conduits, 114 *& ſuiv.*
Voyez *Cheval* de voyage.
Pourquoi à la dînée on doit leur laiſſer le harnois, 116
Voyez *Harnois* des chevaux, &c.
Nourriture ordinaire de deux très-grands, 122
Voyez *Mors.*
Comment on doit atteler ceux du milieu, lorſqu'on en attéle ſix, 151
Excellente maniere de les entrener, 173
Comment on les attéle, *la même.*
Voyez *Bride. Harnois.*
Leur ferrure, 424

Chevaux de manege.

Voyez *Exercice.*
Ce qu'on doit faire avant qu'ils travaillent, 110
Et après le travail lorſqu'ils ſont en ſueur, 110
Quand on doit leur donner l'*avoine*, & les faire boire alors, 111
Leur nourriture ordinaire, 122 *& ſuiv.*
Moyens de les empêcher de ſe couper, 432
Leur ferrure, 425

Chevaux de chaiſe.

Quels doivent être leurs harnois, 152 *& ſuiv.*
Chevaux de ſelle, voyez *Mors.*

Chevaux de ſomme.

Vrai moyen de les guerir, lorſqu'ils ſont bleſſés ſous le bât, 118

Chevaux au ſec.

Leur nourriture ordinaire, 120

Chevaux de tirage.

Leurs harnois, 153
Voyez *Bride. Collier.*
A quoi tiennent leurs traits, lorſqu'ils ſont attelés côté à côté, 155
Voyez *Emouchoirs.*

Chevaux de volée.

Ceux qu'on appelle ainſi & pourquoi, 173 *& ſuiv.*

Chevaux de derriere.

Ceux qu'on appelle ainſi, 173

Chevaux de devant.

Ceux qu'on appelle ainſi, 174

Chevaux entiers (les)

Tems où ils peuvent ſervir d'*étalon*, 334
Voyez *Traits de devant.*

Chevaux braſſicours.

Ceux qu'on nombre ainſi, 273

Chevaux malades.

Leur nourriture la plus uſitée, 186
Alimens qui ne leur conviennent point; ceux qu'il leur faut ſupprimer, 187
Qu'il ne faut point les purger dans le tems de la fiévre, 194
Chveaux qui ont des *ſeymes* (les)
Leur ferrure, 434
Chevaux qui ont le *Pied* de Bœuf (le)
Leur ferrure, 435
Methodes pour leur ferrure, *la même.*

Chevaux qui ont des *Bleymes.*

Leur ferrure. 436

Chevaux

Chevaux de brancard.
Comment on doit faire pour éviter qu'ils ne s'écorchent au poitrail, 361
Chevaux de chaſſe.
Soin principal qu'on doit avoir, lorſqu'ils en arrivent; quand ils ſont en ſueur, avant de partir pour la chaſſe; à la fin de la chaſſe, 111
Chevaux arqués (les)
Ce que c'eſt, 429
Leur ferrure, *la même.*
Comment on peut remedier à leur défaut, 429
Chevaux qui ont les talons inégaux.
Ceux ainſi denommés, 422
Leur ferrure, 435
Chevaux droits ſur leurs membres.
Ce que ſignifient ces termes, 429
Leur ferrure, *la même.*
Chevaux fourbus (les)
Leur ferrure, 429
Chevaux bouletés (les)
Ce que c'eſt, 429
Leur ferrure, *la même.*
Comment on peut remedier à leur défaut, *la même, & ſuiv.*
Chevaux de bats.
Leur ferrure, 430
Chevaux qui ſe coupent (les)
De quelle maniere cet accident arrive, & auſquels en particulier, 430 *& ſuiv.*
Leur ferrure, 431
Chevaux fins ou barbes.
Pourquoi ſujets à ſe couper, 431
Comment éviter qu'ils ſe coupent, *la même.*
Chevaux qui forgent.
Ce qu'ils ſont, 432
Leur ferrure, *la même.*
Cheveſtre.
Signification de ce mot, 366
Chevillier.
Cheval qu'on appelle ainſi, 154
Voyez *Harnois.*
Chicots (les)
Maux qu'ils peuvent cauſer, 376 & *ſuiv.*
Chiendent.
Ce que c'eſt, 454
Chou marin, voyez *Soldanelle.*
Chou rouge.
Son uſage, 473
Cicatriſans (les)
Quels ils ſont, 489
Contre la gangrene, 490
Contre la carie des os, *la même.*
Cigue, voyez *Emplâtres.*
Cinabre d'Antimoine.
Ce que c'eſt; ſa doſe, 462
Ciroine.
Pour efforts de reins, 320
Cirons qui viennent aux Chevaux.
Ce que c'eſt; ce qu'ils leur cauſent; Remede contre, 185 *& ſuiv.*
Ciſeaux ou *Raſoirs.*
Leur uſage, 99
Citron, (le)
Ce que c'eſt; uſage de ſon jus; ſa doſe, 451
Civiere, (la)
Son uſage, 100
Clape.
Ce qu'on appelle ainſi, 156
Cloiſons dans les Ecuries.
Par qui miſes en uſage, & pourquoi; leur utilité, 92
Cloportes écraſés dans le vin blanc.
Sa doſe, 455
Clous, (les)
Leur uſage, 416
Quels ſont les meilleurs, 417
Propriétés qu'ils doivent avoir, *la même, & ſuiv.*
Clous à glace, (les)
Leur uſage, 420
Clous de rue (les)
Maux qu'ils peuvent cauſer, 376, & *ſuiv.*
Remede à ces maux, 377
Cocher.
Qualités qu'il doit avoir, 168
Choix qu'on en doit faire; ſes devoirs, *la même & ſuiv.*
Ses précautions pour les *Voyages*, 169
Imperfections qui regardent ſa façon de mener, ou qui y a rapport, 170
Leur défaut le plus commun, *la même & ſuiv.*
Celui de ceux qui croient avoir la

main legere, 171 & *suiv.*
Accident dont ils sont cause ordinairement, 172
Défaut qui leur est très-commun, 173
Chevaux qu'il guide lorsqu'ils sont attelés, 174
Quelle doit être leur attitude sur leur siege, 174
Comment ils doivent conduire leurs Chevaux alors, *la même & suiv.*
Regles que doit observer celui à deux Chevaux, quand il marche dans une Ville, 175
Comment ils doivent mener en Campagne ou en Voyage, 176
Abus de la plûpart en lavant la *Jambe* de leurs *Chevaux*, 306 & *suiv.*

Cocher, Postillon & Charretier.

En quoi ils different ordinairement du Palefrenier, 168

Coffre, (le)
Ce qu'on appelle ainsi, 7
Coffre à l'Avoine dans les Ecuries.
Où placé; sa construction, 92 & *suiv.*
Coins, voyez *Dents.*
Où ils poussent; leur forme, 18
Col, (le) voyez *Encolure.*

Colbert, (M.)
Ce qu'il a fait pour le rétablissement des Haras dans le Royaume, 54 & *suiv.*

Colchique ou *Mort* au chien.
Ce que c'est; son effet, 478

Collet de l'*Arçon.*
Ce qu'on appelle ainsi, 138

Collier.
Celui des Mulets, 156
Ses Ornemens, *la même.*
Collier des Chevaux de tirage.
Sa composition, 153 & *suiv.*

Coloquinte.
Son origine; ce qu'il est; ses propriétés, 445

Commandant de l'Ecurie.
Qualités & caractere qu'il doit avoir, 96
Consoude moyenne, voyez *Bugle.*

Constipation, (la)
Quelle est cette maladie; sa cause; sa cure, 250
Contre-extension, voyez *Extension.*

Contre-marquer.
Ce que c'est; façons de le faire, 35 & *suiv.*
Comment on ne peut y être trompé, 36

Contre-poisons.
Quels ils sont, 476 & *suiv.*
Contusions, voyez *Fluxions.*

Coqueret.
Ce que c'est, 453

Coquetiers de Normandie.
Leur méthode dans les voyages, 118

Corail.
Sa dose, 452

Corde à saigner, (la)
Son usage, 385

Cordeau, (le)
Ce qu'on appelle ainsi, 154 & *suiv.*
Chemin qu'il fait, 155

Cordiaux.
Quand utiles, ou inutiles aux Chevaux, 182
Combien préjudiciables dans les *fiévres* des Chevaux, 193 & *suiv.*

Corne, (la)
Quelle elle doit être, 6
Ce que marque celle qui est cassante; comment on la reconnoît telle, 30 & *suiv.*
Ce que c'est, 412
Parties qui la composent, 413

Corne éclatante, (la)
Son défaut, 421

Corne de Chamois, (la)
Son usage, 385

Corne de Vache, (la)
Son usage, 385

Corrosifs ou *Rongeans.*
Quels ils sont, 491

Corps du Cheval.
Ses parties, 7
Ses défauts, 28 & *suiv.*

Cors, (le)
Ce qu'on appelle ainsi, 359 & *suiv.*
D'où il provient; sa cure, 360
Cossas de Pois, voyez *Luzerne.*

Côtes, (les)
Ce qu'elles occupent; nom qu'on leur donne; quelles elles doivent être, 7

Ce que marquent celles qui ſont plates, 28
Côtes caſſées.
Comment on peut les remettre, 335 *& ſuiv.*
Cou, voyez *Orties.*
Couchée, (la) voyez *Cheval* de Voyage.
Coude, (le)
Où ſitué, 5
Coude de la branche.
Ce qu'on apelle ainſi, 130
Couleuvrée.
Ce qu'elle eſt; ſa doſe, 447
Coup de Corne, (le)
Ce qui s'appelle ainſi, 388
Coup de Lance.
Ce que c'eſt; quelle eſt cette marque, 16
Coupe-Paille.
Son uſage; où inventée; ce que c'eſt, 100 *& ſuiv.*
Voyez *Paille hachée.*
Couper la queue à l'Angloiſe.
Ce que c'eſt, 395
Couperet, (le) voyez *Tranchoir.*
Couple, (le)
Ce que c'eſt; ſon uſage, 88
Coups ſur les *yeux.*
Comment on les connoît, 281. *& ſuiv.*
Quand dangereux, 282
En quoi ils différent des *fluxions* ſur les yeux, *la même.*
Leurs Remedes, 284
Courbature, (la)
Ce qu'elle eſt, jointe avec la Fourbure, 200 *& ſuiv.*
Voyez *Fourbure*, (la)
De deux ſortes, 203
Moyen de guérir la vraie, 204
Courbature ſimple, (la)
Ce que c'eſt, 203
De deux ſortes, 237
Quel eſt ce mal; ſes cauſes intérieures & Remedes, 239 *& ſuiv.*
Quels Remedes, lorſqu'elle eſt accompagnée de fiévre, 239 *& ſuiv.*
Voyez *Breuvages.*
Autres Remedes, 240
Courbature avec fiévre, (la)
Quelle eſt cette maladie, 203 *& ſuiv.*
Comment elle ſe reconnoît; ſes cauſes lorſqu'elle accompagne la *Fourbure*, 204
Comment l'appaiſer, *la même.*
Courbe, (la)
Comment elle ſe reconnoît; ſa cauſe; ſa cure, 205
Courge.
Autre nom que porte cette Plante; ſon uſage, 474
Couriers de Males, voyez *Selle* de Couriers de Males.
Couronne, (la)
Ce que c'eſt, 6, 413
Partie de l'homme à laquelle elle ſe rapporte; quelle elle doit être, 6
Courſe, voyez *Selle* de Courſe.
Courſes Angloiſes.
Chevaux élevés pour ce; prix des Courſiers victorieux; loix pour ces Courſes, 167
Couſſinets à flanc ou à garde-flanc.
De quoi compoſés; leur uſage, 148
Couteau de chaleur, ou à Poinçon.
Leur uſage, 99 *& ſuiv.*
Ce que c'eſt, 110
Couteaux de feu, (les)
Leur uſage, 384, 399
Coutume de Paris dans l'achat des Chevaux, 39 *& ſuiv.*
Couvertures.
Ce qu'elles ſont; leur uſage; celles dont ſe ſervent les *Anglois*; Raiſons qui prouvent la néceſſité de leur uſage, 106
Couvertures ſous la *Selle.*
Utilité de leur uſage, 143
Crampe, (la)
Comment elle ſe dénote; ſa cauſe; ſa cure, 329
Crampons, (les)
Ce que c'eſt, 419, *& ſuiv.*
De deux eſpeces, *la même & ſuiv.*
Raiſons pour leſquelles l'une de ces deux eſpeces eſt la meilleure, 420
Cas où on ne s'en ſert pas, *la même*
Inconvéniens généraux qu'ils peuvent cauſer, *la même.*
Les plus utiles, *la même.*

Chevaux auxquels on n'en met jamais, 432
Crampons poſtiches, (les)
Maniere de s'en ſervir, 420
Cran, voyez *Grand* Raifort.
Crapaud, voyez *Fic.*
Crapaud deſſeché,
Sa doſe, 455
Crapaudines, (les)
De deux eſpeces; leur cauſe; comment elles ſe reconnoiſſent, 308 & *ſuiv.* 374
Leur cure, 309
Créches, voyez *Mangeoires.*
Créme de Tartre.
Ce que c'eſt; ſa doſe, 451
Crevaſſes, (les)
Comment elles ſe reconnoiſſent, 305 & *ſuiv.*
En quoi elles différent des *Mules* traverſieres; leur cauſe, 306
Leur cure, 308
Crible, (le) voyez *Vannette.*
Crin, (le) ou la *Criniere.*
Ce qu'il occupe où il commence; ce qu'il forme; quel il doit être, 4
Criniere.
Ce que c'eſt; ſon uſage, 106
Crins, (les)
Maniere de les faire, 104
Comment, lorſque le Crin de l'encolure eſt trop garni, *la même & ſuiv.*
Voyez *Chevaux.*
Criſtal mineral ou *Sel* prunelle:
Ce que c'eſt; ſa doſe, 456
Criſtaux de Lune.
Ce qu'ils ſont; leur doſe, 450
Crochets.
Ce qu'on appelle ainſi; ceux d'enhaut; ceux d'enbas; formes différentes qu'ils prennent avec le temps, 18 & *ſuiv.*
Tromperie que leur connoiſſance découvre, 35
Crocs, *Crochets* ou *Ecaillons.*
Ce qu'on appelle ainſi, 3 & *ſuiv.*
Crocus metallorum.
Ce que c'eſt; ſa doſe, 450
Croiſſans, (les)
Ce qu'on appelle ainſi, 202
Comment on peut y remedier, 203
Croix, (André de la) voyez *Emplâtres.*
Croupe, (la)
Ce que c'eſt; ſes parties; quelle elle doit être, 7
Ses défauts, 29
Comment on doit faire pour la ſoutenir au *Travail*, 382
Croupe coupée, *Croupe* avalée, *Croupe* de Mulet, } Ce que c'eſt, 29
Croupelins, (les)
Leur uſage; de quoi compoſés, 148
Croupiere, (la)
Son uſage, 138
Sa deſtination, 144
Comment remédier lorſqu'elle écorche ſous la queue, 360
Et quand le *Cheval* n'en peut plus ſouffrir, *la même & ſuiv.*
Croupieres, (les)
De combien de façons, 144
Les moins bonnes; les meilleures, *la même & ſuiv.*
Celles qui, quoique peu en uſage, ne laiſſent pas d'être fort bonnes, 145
Croupieres à l'Angloiſe.
Comment faites; leur qualité, 144
Croupieres de Chaſſe.
Celles qu'on appelle ainſi, 144 & *ſuiv.*
Cuiller de fer, (la)
Son uſage, 385
Cuiſſe, (la)
Ses Parties; Partie de l'homme à laquelle elle ſe rapporte; quelle elle doit être, 8
Ses défauts, 29
Ce que marquent celles qui ſont plates & ſerrées, 29
Cul de verre dans l'œil.
Quel eſt ce ſigne, 23
Ce qui le dénote & ce qu'il marque,
Cure-pied. [280
Son uſage; 99
Curer un cheval, voyez *Vuider.*

D

Dartres à groſſes croutes,
Quel eſt ce mal, 253
Dartre coulante, ou vive.
Ce que c'eſt, 253

Dartre farineuſe.
Quelle eſt cette maladie, 253
Dartre vive avec écorchure & démangeaiſon.
Quel eſt ce mal, 255
Dartres.
Ce que c'eſt, 253
De trois ſortes, *la même.*
Leur cauſe, *la même & ſuiv.*
Celle difficile à guerir, 255
Chevaux qui y ſont plus ſujets, *la même.*
Défauts viſibles du cheval, 32 *& ſuiv.*
Défauts des pieds (les)
Quels ils ſont, 421 *& ſuiv.*
Défenſif.
Sa compoſition, 507
Dégoût des chevaux.
Comment on le reconnoît; ſes cauſes, 185
Comment on y remedie, *la même & ſuiv.*
Dégraiſſer les yeux par en haut, & par en bas.
Comment ſe fait cette opération, 409
Delivreur, & *Maître Garde-meuble*
Son emploi, 97 *& ſuiv.*
Ce dont il doit tenir regiſtre, 98
A quoi tenu, lorſqu'il eſt en même tems *Maître Garde-meuble*, *la même.*
Demangeaiſons.
Quel eſt ce mal; leurs diagnoſtics, 254 *& ſuiv.*
Leurs cauſes exterieures & interieures, 255
Leur cure, 255 *& ſuiv.*
Voyez *Onguent.*
Demie-lunette.
Ce qui s'appelle ainſi, 434
Dents des chevaux.
Leur longueur, 19
Comment on peut reconnoître la tromperie de ceux qui les ſcient ou les liment, 36
Qu'il eſt fort rare qu'elles ſe careint, 354
Dents de devant.
Leur nombre; nom des deux de devant de chaque machoire, des deux qui les joignent, & des dernieres, 3
Celles des *Chevaux* entiers ou *Hongres*; leur nom; où ſituées, *la même & ſuiv.*
Nombre des *machelieres*, 4
Voyez *Chevaux.*
Dents de lait.
Ce qu'elles ſont; leur durée, 17, 21
Pourquoi les Maquignons les arrachent quelquefois, 29
Dents mitoyennes.
Pourquoi ainſi nommées, leur durée, 17
Dents des *coins.*
Pourquoi ainſi nommées; leur durée, 17 *& ſuiv.*
Dents de poulins, 21 *& ſuiv.*
Dents de cheval, 22
Pourquoi les Maquignons les arrachent quelquefois; ce qui peut découvrir la tromperie, 35
Dents de loup, voyez *Surdent.*
Dents de ſanglier des Indes.
Sa doſe, 46
Deſcente, ou *Hernie.*
Cauſe de cette maladie; ſa cure, 326
Deſſoler.
Comment ſe fait cette operation, 397
Deſſus de tête, voyez *Têtiere* (la)
Devoiment (le)
Ce que c'eſt; de trois eſpeces; ſignes généraux de toute eſpéce de devoiment, 246
Devoiment bilieux.
Ses ſignes, 247 *& ſuiv.*
Sa cure, 248
Devoiment, ou *flux* dyſſenterique.
Ce que c'eſt; ſa cauſe; ſa cure, 248
Voyez *Lavemens.*
Devoiment pituiteux, ou de crudités.
Ses ſignes & cauſes, 246 *& ſuiv.*
Sa cure, 247
Voyez *Breuvages.*
Diachilum, voyez *Emplâtres.*
Diaphoretique jovial, voyez *Antihectique* de Poterius.
Dictame blanc, voyez *Fraxilene.*
Dictame de Crête.
Ce que c'eſt; ſon uſage, 463

Digeſtif.
Sa compoſition; ſes proprietés, 507
Digeſtifs (les)
Pour les *plaies compoſées* contuſes, 350
Dislocations, (les)
A quels *os* elles ſont plus dangereuſes, 333
Maniere de les guerir, *la même.*
Diuretiques aperitifs & pectorales.
Quels ils ſont, 455
Diuretiques chymiques.
Quels ils ſont, 455 *& ſuiv.*
Domte-venin.
Ce que c'eſt; ſon éloge, 460
Donner des plumes à un Cheval.
Ce qui s'appelle ainſi, 404 *& ſuiv.*
Maniere de faire cette operation, 405
Dos (le)
Où ſitué; quel il doit être, 7
Doſe (la)
Maladies qui la demandent forte; celles qui la demandent plus foible, 439 *& ſuiv,*
Douche, voyez *Bain* d'eau.
Double Bidet.
Quelle eſt ſa nourriture ordinaire, 122
Dragon.
Ce qu'on appelle ainſi; quel eſt ce ſigne, 24 *& ſuiv.*
Sa cauſe, 280 *& ſuiv.*
Mal incurable, 281
Dragons.
Bottes dont ils ſe ſervent, 127

E

Eau (l')
CElle qui convient aux *Chevaux*, 64
Maniere d'en ôter la crudité; celle qu'on ne doit point donner à boire aux *Chevaux*, 108, 126
Celle qui leur eſt tres-ſaine, *les mêmes.*
Combien leur eſt dangereuſe celle de la riviere d'*Eſſonne*, 116, 126
Eau blanche.
Ce que c'eſt; ſon uſage pour les *Chevaux*, 126
Son utilité pour les Chevaux malades, 186 *& ſuiv.*
Eau de vie camphrée.
Son uſage pour frotter les jambes des *Chevaux*, 119
Eau de plantain.
Sa doſe, 453
Eau roſe.
Sa doſe, 459
Eau de noix.
Ce que c'eſt; ſa doſe, 468
Eau de *merveille*, ou d'*Alibourt.*
Sa compoſition; ſes proprietés, 506
Eau ſtiptique.
Ce que c'eſt; ſa doſe, 472
Eaux (les)
Comment on reconnoît leur deſſechement, 37
Eaux, auſſi appellées les *mauvaiſes* eaux.
Quels ſont ces maux; leur cauſe, 304
Comment elles ſe dénotent, 305
Chevaux qui y ſont ſujets, *la même.*
Leur cure, *la même & ſuiv.* 307 *& ſuiv.*
Voyez *Breuvages.*
Eaux rouſſes à la queue.
Ce que c'eſt; leur cure, 263
Eaux rouſſes (les)
Cas où elles ſont une très-mauvaiſe marque pour une plaie, 351
Ebullition à la tête.
Ses ſignes; ſa cure, 262
Ebullitions de ſang.
De trois eſpéces; leurs ſignes, 261
Leurs cauſes, 262
Ecaillons, voyez *Crocs.*
Ecart, ou *effort* à l'épaule.
Quel eſt ce mal, 316
Difficile à connoître, *la même & ſuiv.*
Comment on peut le reconnoître, 317
Sa cure, *la même & ſuiv.*
Abus des *Maréchaux* ſur la cure de ce mal, 318
Eclisſes de bois & de fer (les)
Leur uſage, 385
Ecorchure de la *ſelle.*
Comment on peut empêcher qu'elle augmente, & la guerir, 360
Ecorchures du poitrail.
Moyens pour les prevenir, 361
Ecreviſſes (yeux d')
Ce que c'eſt; ſa doſe, 452

Ecreviſſes ſéches.
Leur doſe, 455
Ecurie ſimple.
Combien commode, 93
Ses meubles, 99 *& ſuiv.*
Maniere de la conduire journellement, 101 *& ſuiv.* 105 *& ſuiv.* 109 *& ſuiv.*
Ecuries (les)
Leur utilité dans les *Haras*, 65 *& ſuiv.*
Celles qui conviennent le mieux pour les *Etalons*, 66 *& ſuiv.*
Qu'il eſt neceſſaire d'en avoir pour les *Chevaux* malades, 67
De trois ſortes; ce dont elles doivent être meublées, 90
Leur conſtruction & proportions qu'on y doit garder, *la même & ſuiv.*
Inconveniens & avantages des unes & des autres, 93 *& ſuiv.*
Quelle doit être leur expoſition, 95
Ecuries cloiſonnées.
Ce que c'eſt; avantage qu'on en tire, 67
Ecuries doubles.
De deux ſortes; incommodité de la premiere, 93 *& ſuiv.*
Commodité de la ſeconde; ce qu'elle eſt proprement, 94
Effort à la noix.
Quel eſt ce mal, 322
Comment on peut decouvrir cette eſpéce d'effort, *la même.*
Sa cure, *la même & ſuiv.*
Effort dans l'aîne, voyez *Avant-cœur.*
Effort à l'épaule, voyez *Ecart.*
Effort général du *jaret.*
Sa cauſe; combien dangereux, 320 *& ſuiv.*
Sa cure, 327
Effort du gros tendon du *jaret.*
Sa cauſe, 327
Sa cure, *la même.*
Effort au muſcle *triceps.*
Quel eſt ce mal; comment on le reconnoît, 327 *& ſuiv.*
Sa cure, 328
Effort des reins.
Degrés de cet accident, 319 *& ſuiv.*
Cas où ils ſont incurables, 320
Leur cure, *la même.*
Eglander.
Sentiment de l'Auteur ſur cette opération; but de cette opération, 406
Maniere de la faire, *la même & ſuiv.*
Elixir de proprieté.
Ce que c'eſt; ſa doſe, 451
Ellebore blanc.
De deux eſpéces; leur deſcription, 478
Embouchure (l')
Comment ſoutenue premierement, 129
Comment elle doit être ordonnée, 133
Embouchures.
Soin qu'on doit avoir de les tenir bien nettes, 113
Emetiques (les)
En quoi utiles aux *Chevaux*, 182
Emmielure.
Sa compoſition, 502
Voyez *Charges, &c.*
Emolliens ou *Maturatifs* & *Anodins.*
Quels ſont ces medicamens, 483 *& ſuiv.*
Les chymiques, 484
Emollientes (les plantes)
Leurs proprietés, 349
Emouchoirs.
Quels ſont ceux des *Chevaux* de tirage, 155
Emouchoirs, caparaçons, & trouſſes.
Leur uſage; comment compoſés, 148
Quels devroient être ceux qu'on met ſur les Harnois de *Chevaux* de carroſſe, 151
Pourquoi employés, *la même.*
Emplâtre blanche.
Sa compoſition; ſes proprietés, 502
Voyez *Charges.*
Emplâtres.
Plus durs que les *onguens*, 502
Compoſition du *divin*, ou *manus*, la même *& ſuiv.*
—— de l'*oxicroceum*; ſes proprietés, 503
—— du *diachilum* avec les gommes; ſes proprietés, 404
—— de *ſouffre*, ou de *ſulphure*, 503 *& ſuiv.*

— de *vigo* avec le mercure; ſes proprietés, 504
— de *Cigue*; ſes proprietés, 505
— d'André de *la Croix*; ſes proprietés, 505
— retoires, ou veſſicatoires; pourquoi ainſi appellés, 507
Leurs proprietés, 508
Encens mâle, voyez *Oliban.*
Encaſtelure.
Ce que c'eſt; ce qu'elle indique, 31
Chevaux qui y ſont plus ſujets les uns que les autres, 425
Sa cure, lorſqu'elle eſt forte, 426
Encheveſtrer.
Ce que c'eſt, 107
Encheveſtrure.
Origine de ce mot, 366
Ce qui la peut produire, *la même & ſuiv.*
Moyens pour la prévenir, 367
Sa cure, *la même.*
Voyez *Remedes.*
Enclouеures (les)
Ce que c'eſt, 374
Comment leur cure peut devenir très-difficile, 375
A quoi on les connoît, *la même.*
Remarque à faire pour cette maladie, *la même & ſuiv.*
Leur cure, 376
Encolure (l') ou *col.*
De quoi compoſée; quelle elle doit être, 4
Enerver.
Utilité de cette opération, 407
Maniere de la faire, *la même.*
Enflure.
Voyez *Bleſſure.*
Remede pour diſſiper celle ſous le bât des chevaux de ſomme, 118
Enflure du fourreau ou du ventre.
Quelle eſt cette maladie; ſa cauſe; ſa cure, 287
Enflures.
Celles du jarret, 291 *& ſuiv.*
du canon de la jambe, 296 *& ſuiv.*
Voyez *Fluxions.*
Celles du boulet, 298 *& ſuiv.*
du pâturon, 300 *& ſuiv.*
du pied, 309 *& ſuiv.*
Enflures au palais ou à la langue.
Leur cauſe; leur cure, 285
Enflures des *teſticules.*
Leur cauſe, 286 *& ſuiv.*
Leur cure, 287
Enrêner à l'Italienne.
Ce que c'eſt, 173
Entraves.
Ce que c'eſt; leur uſage, 79, 100
Maniere de s'en ſervir, 383 *& ſuiv.*
Entre-ouverture.
Voyez *Ecart.*
Ce qu'on appelle ainſi, 316, 318
Sa cure, 318
Entorſe ou *mémarchure.*
Comment ſe connoît ce mal, 328
Sa cure, *la même & ſuiv.*
Epanchement de ſang dans l'œil.
Comment on le reconnoît; & d'où il peut provenir, 279 *& ſuiv.*
Epaules (les)
Leur ſituation; quelles elles doivent être, 5
Ce que marquent les groſſes & les ſerrées, 25 *& ſuiv.*
Les froides, les priſes & les chevillées, 26
Voyez *Orties.*
Epaules deſſechées ou qui reſtent foibles.
Quel eſt ce mal; ſa cauſe; ſa cure, 319
Epée Romaine (l')
Ce que c'eſt; quelle eſt cette marque, 16
Eperon (veine de l') où ſituée, 7
Eperons,
Quels ils doivent être; les bons, 127, *& ſuiv.*
Epics (les) ou *Molettes.*
Ce que c'eſt; augures qu'en tirent quelques-uns, 16
Epilepſie ou *Mal caduc.*
Quelle eſt cette maladie; ſa cauſe, 251
Sa cure, *la même & ſuiv.*
Epinars.
Ce que c'eſt; leur uſage, 445
Epine de Bouc, voyez *Barberenard.*

Epine vinette.
Ce que c'eſt ; uſage de ſon jus ; ſa doſe, 451
Epithim.
Quelle eſt cette plante, 449
Eponge.
Son uſage, 99
Uſage de celle imbibée d'oxicrat, 115
Eponge ſéche.
Cas où il en faut faire uſage, & de quelle maniere, 348
Eponges preparées (les)
Pourquoi on ne doit pas s'en ſervir dans les plaies, 342, 344
Eponges (les)
Ce que c'eſt, 416
Epouſſette de drap ou de ſerge.
Son uſage, 99, 102
Ce que c'eſt, 102
Epouſſette de frize humectée.
Son uſage, 102
Epouſſette de toile, voyez *Tablier* de Palefrenier.
Epouſſettes de crin.
Leur uſage ; ceux qui s'en ſervent, 102
Epurge.
Ce que c'eſt ; ſes proprietés, & ſa doſe, 445
Ereſipelle plat, & *Ereſipelle* boutonné.
Leur cauſe & leur cure, 262
Ergot (l')
Ce qu'on appelle ainſi, 6, 16, 17
Ergot du cheval (l')
Ce que c'eſt ; inutilité de le fendre, 308
Ergots des jambes de cheval.
Comment appellés ; ſa doſe, 464
Eſcourgeon.
Quand on le ſéme ; ſon uſage & ſon effet pour les chevaux, 126
Eſparvin ſec,
Comment & où il ſe forme, 293 & *ſuiv.*
Son effet ; ſes ſignes ; ſa cure, 294 & *ſuiv.*
Eſparvin de bœuf (l')
Combien dangereux ; ſon ſeul remede, 295
Eſparvins (les)
De deux ſortes, 293 & *ſuiv.*
Eſprit acide de vitriol
Ce que c'eſt ; ſa doſe, 451
Eſprit de nitre dulcifié.
Ce que c'eſt ; ſa doſe, 456
Eſprit de *Terebenthine.*
Ce que c'eſt ; ſa doſe, 456
Eſprit volatil de ſel armoniac.
Ce que c'eſt ; ſa doſe, 461
Eſprit de vin tartarifié.
Ce que c'eſt ; ſa doſe, 466
Eſquille (l')
Ce que c'eſt, 354
Maniere de la guerir, 355
Sa durée ordinaire, *la même.*
Remede très-ſimple qui peut la faire tomber, 358
Eſquine.
Ce que c'eſt ; ſon uſage, 459
Eſſe de feu (l')
Son uſage, 385
Eſtamper gras ou maigre.
Ce que c'eſt, 415
Eſtamper.
Signification de ce mot, 415
Eſtroſſe.
Ce que c'eſt ; ſon uſage, 87 & *ſuiv.*
Etalons, ou *Etelons* (les)
Pourquoi ils ne peuvent aller en pâture, 66
Voyez *Ecuries.*
Chevaux qu'on appelle ainſi, 67
Qualités qu'ils doivent avoir, *la même & ſuiv.*
Quelle doit être leur taille, 68
Age le plus convenable pour mettre en œuvre l'*Etalon* fin, *la même & ſuiv.*
Voyez *Maux.*
Soin qu'on en doit prendre, & pour les maintenir en ſanté, 69 & *ſuiv.*
Voyez *Cavales.*
Ce qu'on doit faire avant de les mener à la *Jument*, & après, 80
Comment on reconnoît qu'ils ont couvert, *la même.*
Combien de fois ils peuvent couvrir ; pourquoi on ne doit point les monter dans le tems de la *Monte*, 81

Comment on doit les nourrir dans ce tems, 82
Voyez *Chevaux.*
Etoile (l') ou *Pelote.*
Ce que c'eſt, 14
Etoiles artificielles.
Comment on les reconnoît, 37
Etonnement, ou *Heurt* du Sabot.
Ce que c'eſt; mal défini par le Parfait Maréchal, 309 *& ſuiv.*
Comment il ſe connoît, 310
Sa cure, *la même.*
Etranguillon.
Ce qu'on denomme ainſi, 210
Qu'il eſt une maladie réelle, 211
Ses ſignes, *la même.*
Ce que c'eſt, *la même.*
Comment on peut y remedier, *la même.*
Ce qui la peut produire, *la même.*
Remedes qui la peuvent guérir, *la même.*
Etriers (les)
Partie de la ſelle, 138
Quels ils doivent être, 148
Etrille de fer étamé.
Son uſage, 99
Etriller.
Comment on le doit faire, 101 *& ſuiv.*
Etrivieres (les)
Leur place, 138
Ce qu'on appelle ainſi; quelles elles doivent être; leur uſage, 147 *& ſuiv.*
Evacuans.
Ceux qui ſont purgatifs forts, 444 *& ſuiv.*
Ceux qui ſont purgatifs doux, 446 *& ſuiv.*
Ceux qui ſont purgatifs foibles, 448 *& ſuiv.*
Euphorbe (l')
Ce qu'il eſt; ſes proprietés, & ſa doſe, 444
Euphraiſe.
Deſcription de cette plante, 482
Exercice des chevaux de manége.
Quand il ſe fait communement, & juſqu'à quelle heure, 110
Extenſion (l')
Ce que c'eſt, 333
Comment on peut la pratiquer, 333, 335
Ainſi que la *contre-extenſion*, 335
Extrait de Geniévre.
Sa compoſition, 494
Extrait d'Aloës.
Ce qu'il eſt, & ſa doſe, 450
Extrait de Rhubarbe.
Ce qu'il eſt; ſa doſe, 450
Extrait de Mars apéritif.
Ce que c'eſt; ſa doſe, 465
Extrait de noïx.
Ce que c'eſt; ſa doſe, 468 *& ſuiv.*
Extraits amers, voyez *Herbes.*
Maniere de les faire, 494

F

Faim canine.
QUelle eſt cette maladie; ſes ſignes; ſa cauſe; ſa cure, 251
Faim-vale, (la)
Quel eſt ce mal; ſes ſignes; ſes cauſes, 252
Faire net.
Ce que c'eſt, 108
Faire tirer l'épine.
Ce que c'eſt, 323
Faire un Siflet.
Ce qui s'appelle ainſi, 374
Fanon, (le)
Ce que c'eſt, 6
Farcin, (le)
Quel eſt ce mal; ſa cauſe, 257
De cinq ſortes, ſuivant les Maréchaux, *la même & ſuiv.*
De deux eſpeces ſeulement, 258
Voyez *Proverbes.*
S'il a rapport à la maladie Neapolitaine, 258 *& ſuiv.*
Les plus difficiles à guérir, 259
Ce qui le rend incurable, & plus mauvais que la Galle, 259
Qu'il ſe communique & ſe gagne, *la même.*
Une des meilleures marques de ſa guériſon, *la même & ſuiv.*
Remedes qu'on doit faire au Farcin; de deux ſortes, 260 *& ſuiv.*
Voyez *Breuvages. Poudre. Jambes.*

Farcin cordé.
Comment il ſe dénote ; quand mauvais ou aiſé à guérir, 258
Farcin de la tête.
Aiſé à guérir, 258
Farcin intérieur, (le premier)
Comment il ſe dénote ; très-dangereux, 258
Farcin interieur (le ſecond)
Comment il ſe dénote ; aiſé à guérir, 258
Farcin vôlant.
Son effet ; aiſé à guérir, 258
Farine d'Orge, voyez *Orge*.
Fatigue & *Fortraiture*.
Leurs ſignes & cauſes ; leur cure, 245 & *ſuiv.*
Fauchere.
Ce qu'on appelle ainſi, 156
Fauſſe Gourme, (la)
Ce qu'on appelle ainſi, 232
Quelle eſt cette maladie, 235
Ses ſignes ; ſes cauſes ; ſes remedes, *la même*.
Fauſſes queues.
Comment on les reconnoît, 37
Faux Poitrail.
Ce que c'eſt ; ſon uſage ; ſon effet, 361
Femmes des Maréchaux, (les)
Quel eſt leur profit, 416
Femmes.
Quelle doit être leur attitude à Cheval, 162
Voyez *Selle* de Femmes.
Fenêtres des Ecuries.
De deux ſortes ; les plus utiles, 93
Fenouil.
Ce que c'eſt ; ſon uſage, 456
Fenugrec.
Son effet ; *Chevaux* auxquels ſa nourriture eſt utile, 123 & *ſuiv.*
Deſcription de cette Plante. 484
Fer à Cheval.
Comment on reconnoît qu'il porte ſur la Sole, 117
Comment on doit y remedier, *la même*.
Ce que c'eſt ; ſon utilité, 414
Comment il faut le poſer, 416 & *ſuiv.*
Quels ſont les meilleurs dont on puiſſe ſe ſervir, 417
Cas où il eſt à propos qu'il porte en l'air, 419
Fer à Lampes, (le)
Son uſage, 385
Fer en S.
Son utilité, 373
Fer à Lunettes.
Ce qui s'appelle ainſi, 434
Ferretier, (le)
Ce qui ſe nomme ainſi, 415
Ferrure, (la)
Pourquoi la premiere eſt eſſentielle pour la ſuite, 423
Unique moyen d'empêcher les Chevaux de ſe couper. 431
Ferrure contre les *Clous* de rue & *Chicots*.
A quoi elle eſt deſtinée, 436
Maniere de la faire, *la même*.
Fers à Patins, (les)
Leur uſage, 436
Fers couverts, (les)
A quels Animaux ils conviennent, 436
Ce qu'ils ſont, 437
Fers voutés, voyez *Pieds* combles.
Feu, (le)
Comment on le donne aux Chevaux, 399 & *ſuiv.*
Différentes manieres de le donner. 400
Son effet ordinaire, *la même*.
Parties où on le met, *la même*.
Ce qu'il faut obſerver eſſentiellement quant à cette operation, 401
Raiſon pour laquelle on ne le met pas aux jambes par précaution dans ce Pays. *la même*.
Feu actuel, (le)
Ce que c'eſt, 347, 348
Ses propriétés, *la même*.
Feu potentiel, (le)
Ce que c'eſt, 347
Maniere d'en faire uſage, 348
Ses propriétés, *la même*.
Féve, (la) voyez *Lampas*.
Féveroles ou *Haricots* de Marais.
Leur uſage pour les *Chevaux*, 124
Féves de Marais.
Ce que c'eſt, 455

Feuille de Sauge, (la)
Ce que c'eſt; ſon uſage, 384
Feuilles, (les)
Tems de les cueillir, 443
Feuillet, (Madame) voyez *Baume* verd.
Fic ou *Crapaud*.
Quel eſt ce mal; comment on le reconnoît, 310 *& ſuiv.*
Sa cure, 311
Voyez *Ceriſes*, (les)
Fics du corps ou *Poireaux*.
De deux ſortes; quelle eſt la ſeconde; diviſion de cette ſeconde, 285 *& ſuiv.*
Leur cauſe; leur cure, 286
Fiente des Chevaux.
Pronoſtics qu'on en peut tirer, 186
Fiente de Vache.
Son effet, 107
Fiente de Poule, voyez *Chevaux*.
Fiente de Mulet.
Sa doſe. 461
Fiévre, (la)
Ce que c'eſt, 187
Voyez Aſſa fœtida. *Toux* accidentelle.
Remedes contre, 193
Voyez *Saignée*, (la) *Lavemens. Cordiaux. Maſtigadour*, (le) *Lethargie*, (la)
Fiévre de douleur.
Sa définition; ſa cauſe; ſon remede, 194
Fiévre lente.
Ses cauſes, & d'où elles proviennent, 230 *& ſuiv.*
Fiévres continues.
De combien de ſortes, ſuivant pluſieurs Auteurs; leur cauſe, 188
Cas où elles ſont dangereuſes ou non, *la même & ſuiv.*
Les plus grandes de toutes & les plus périlleuſes, 189
Leurs cauſes exterieures, 190 *& ſuiv.*
Leurs ſignes géneraux, 191 *& ſuiv.*
Et particuliers, 192
Combien dangereuſes, *la même & ſuiv.*
Quand très-dangereuſes, leurs remedes, 195
Fiévres inflammatoires.
Celles qu'on nomme ainſi, 189
Noms que leur donnent les Maréchaux, 195
Fiévres peſtilentielles.
Celles ainſi dénommées, 189
Filandre qui reſte au fond après le bourbillon ſorti.
Façons dont il faut proceder pour l'emporter, 302 *& ſuiv.*
Filandres (les)
Ce que c'eſt, 351
Filet.
Son uſage; ce que c'eſt, 132
Voyez *Marchands* de chevaux.
Filipendule.
Ce que c'eſt, 454
Fiſtule (la)
Cas où il faut la brûler, & comment, [358
Fiſtules (les)
Quel eſt ce mal, 324 *& ſuiv.*
Comment on peut connoître qu'il y en a une au fondement, 325
Comment elles ſe dénotent; leur cure, *la même.*
Flambe, ou *Iris*.
Son origine; ce quelle eſt; ſa proprieté; ſa doſe, 449
Flammes (les)
Ce que c'eſt; leur uſage, 384
Flancs (les)
Où ſitués; quels ils doivent être, 7
Leurs défauts, 28 *& ſuiv.*
Ce que dénote celui qui eſt creux, 28
Fleur de ſoufre.
Ce que c'eſt; ſa doſe, 458
Fleur de benjoin.
Ce que c'eſt; ſa doſe, 459
Fleurs (les)
Tems de les cueillir, 443
Fleurs de Pêcher.
Leur doſe, 448
Fleurs de ſel armoniac.
Ce que c'eſt; ſa doſe, 468
Florentine (la)
Ce que c'eſt, 437
Flots.
Ce qu'on nomme ainſi, 156
Flux d'urine immoderé.
Quelle eſt cette maladie; ſes ſignes;

ſa cauſe, 249 & ſuiv.
Sa cure, 250
Flux dyſſenterique, voyez *Dévoiment.*
Fluxion habituelle, ou *Fluxion* lunatique.
Quelle eſt cette maladie, 282 & ſuiv.
Sa cure, 284 & ſuiv.
Fluxions & Enflures.
Leurs cauſes, 265, 267
Ce que c'eſt, lorſqu'elles ſont cauſées par un coup, qui aura d'abord fait *contuſion*, *la même & ſuiv.*
Et lorſqu'elles ne proviennent point d'accidens extérieurs, mais par force de *travail*, *morfondure*, *nourriture mauvaiſe*, ou trop abondante, trop de repos, 266
Leur cure, 267 & ſuiv.
Parties les plus ſujettes à s'enfler, 269
Fluxions ſur les *yeux.*
Leurs cauſes; la plus dangereuſe, & la moins guériſſable, 282
Leurs ſignes, *la même & ſuiv.*
Leur cure, 283
Remedes contre, 284
Foie d'Antimoine.
Effet de deux onces miſes dans du *ſon* mouillé donné aux *Chevaux* mis au *vert*, 125
Maniere de faire cette compoſition, 496
Foin.
Quand & comment on doit le donner, 109
Ses differentes qualités, 121
Celui qu'il faut donner aux *Chevaux*, *la même.*
Voyez *Chevaux.*
Quand il rend pouſſifs les *Chevaux*, 121 & ſuiv.
Cas où il faut leur en donner un peu avant de boire, 121
Ceux auſquels on peut en donner plus, & auſquels il eſt bon; effets de cette nourriture, *la même.*
Voyez *Paille* (la)
Foin nouveau.
Ce que c'eſt; très-dangereux aux *Chevaux*, 121
Foin trop délicat.
Pourquoi il ne convient pas aux *Chevaux*, 121
Foin vaſé.
Pourquoi il ne vaut rien aux *Chevaux*, 121
Folets, voyez *Secrets.*
Follicules de ſené (les)
Ce qu'elles ſont; leur proprieté; leur doſe, 447
Fonceau (le)
Ce qu'on appelle ainſi, 130
Forge (la)
Ce que c'eſt, 414
Sa deſcription, *la même & ſuiv.*
Forme (la)
Quel eſt ce mal, 300
Sa cure, *la même & ſuiv.*
Formes.
Ce qu'on nomme ainſi, 156
Fortraiture, voyez *Fatigues.*
Foſſés, voyez *Trous.*
Foſſiles (les)
Ce qu'ils ſont, 443
De quatre ſortes, *la même.*
Fouets.
Ceux en uſage; & leur differente proprieté, 128
Foulure, voyez *Bleſſure.*
Fourbure (la)
Ce que c'eſt, 197
Ses diagnoſtics; de pluſieurs ſortes, 198
Ses degrés, *la même & ſuiv.*
La moins dangereuſe, 199
Ce qui la redonne communément, *la même.*
Abus de quelques Maréchaux pour la cure de cette maladie, *la même & ſuiv.*
Comment on peut y remedier quand elle eſt récente, 200
Et lorſque la fiévre appellée *Courbature* s'y joint, *la même.*
Breuvages & remedes pour la cure de cette maladie, 201 & ſuiv.
Son plus grand inconvenient, 199, 202
Et qui arrive preſque toujours quand

on a negligé de panſer les pieds & les jambes, 202
Ce qui arrive lorſqu'elle eſt tombée ſur les pieds, 202 & *ſuiv.*
Voyez *Courbature* avec fiévre.
Ce qui eſt eſſentiel pour l'empêcher, 112 & *ſuiv.*
Ce qui s'appelle ainſi, 309
Voyez *Suppuration.*
Fourbure d'écurie.
Quel eſt ce mal ; ſa cauſe, 198
Fourbure de fatigue.
Quelle eſt cette maladie ; ſa cauſe, 198
Fourbure du vert.
Quelle eſt cette maladie, 199
Fourche de bois ou de fer.
Leur uſage, 99
Fourchette (la)
Ce que l'on nomme ainſi ; quelle elle doit être, 6
Ce qu'indique celle qui eſt graſſe ou maigre, 31 & *ſuiv.*
Fourchette maigre.
Ce qu'elle dénote, 421
Fourchette trop groſſe.
Ce qu'elle dénote, 421
Fourgoniers, voyez *Selle* de Fourgoniers.
Fracture diametrale (la)
Sa cure, 335
Fracture longitudinale (la)
Pourquoi difficile à guérir, 335
Fraxinelle, ou *Dictame* blanc.
Ce que c'eſt ; ſon uſage, 467
Frêne.
Ce que c'eſt ; ſon uſage, 468
Froment.
Son uſage pour les *Chevaux*, 124
Frontail (le)
Ce que c'eſt, 129
Front du cheval.
Ce qu'il contient ; ou placé, 2
Fruits (les)
Tems de les cueillir, 443

G

Galbanum.
Comment on le purifie, 497 & *ſuiv.*
Galle (la)
Ses cauſes ; de deux ſortes, 256
Son effet, *la même.*
Comment elle ſe communique, *la même.*
Voyez *Onguent.*
Galle farineuſe.
Comment elle ſe dénote, 256
Ses cauſes, *la même.*
Sa cure, *la même & ſuiv.*
Galle ulcerée.
Comment elle ſe manifeſte, 256
Sa cure, *la même & ſuiv.*
Galop.
Regles d'un bon, 42
Ganache, ou *Ganaſſe.*
Ce que c'eſt, 2 & *ſuiv.*
Si par le maniment de ſon os, on peut connoître l'âge, 20.
Ses défauts ; ce qu'elle indique, lorſqu'elle eſt ſerrée, 24
Gangrene (la)
D'où elle provient, 352 & *ſuiv.*
Son étymologie propre, *la même.*
Cas où elle eſt curable, ou non, *la même & ſuiv.*
Sa cure, 353
Voyez *Cicatriſans.*
Gants.
Qu'il n'eſt pas ſéant de n'en point avoir pour monter à cheval, 128
Garance.
Ce que c'eſt ; ſon uſage, 463
Garantie.
En quoi elle conſiſte, 38
Garçon-Maréchal.
Pourquoi dans les grands équipages de chaſſe il s'en trouve toujours à cheval, 111
Quel eſt leur profit, 416
Garde de nuit.
Quel il eſt ; objet de ſa commiſſion, 110
Garde-meuble, voyez *Uſtenſiles.*
Garde-meuble des écuries.
Ce que c'eſt ; où ſitué ; ſa conſtruction, 93
Gargariſme.
Comment il ſe fait, 183
Maniere de les donner aux che-

vaux, 495
Pour bouche échauffée ou mauvaiſe, *la même.*
Pour l'enflammation du goſier, *la même.*

Gargouille (la)
Ce que c'eſt, 130

Garrot (le)
Partie de l'homme à laquelle il répond; ou placé; quel il doit être, 4
Ce qu'indique celui qui eſt rond, 25
Ce qui peut produire ſes bleſſures, 361 *& ſuiv.*
Cauſe de ſon enflure, 362
Cas où ſa cure eſt très-difficile, 362
Quatre cas à conſiderer dans ſes maux, *la même & ſuiv.*
Leur cure, 362 *& ſuiv.*

Gayac.
Ce que c'eſt; ſon uſage, 459

Gelée de coings.
Sa doſe, 453

Génération (parties de la)
Où ſituées, 7

Geniévre.
Sa doſe, 452
Ce que c'eſt, 453

Genou (le)
Ce que c'eſt; partie de l'homme à laquelle il ſe rapporte; quel il doit être, 5
Ce qu'indique celui qui eſt gros, 26
Son anatomie, 269 *& ſuiv.*
Quelle eſt cette partie, 270
Ses tendons & ligamens, *la même.*

Genouil, ou jarret de la bride.
Ce qu'on appelle ainſi, 130

Gentiane.
Ce que c'eſt; ſon uſage, 463

Germandrée, ou *petit chêne.*
Ce que c'eſt; ſon uſage, 461

Germandrée d'eau, voyez *Scordium.*

Germe de féve.
Ce qu'on appelle ainſi, 18

Gilla vitrioli.
Ce qu'il eſt; ſa doſe, 450

Giroflée, voyez *Violier jaune.*

Glandes douloureuſes & attachées à la ganache.
Quel eſt cet indice, 24

Glandes du goſier.
Ce qu'on appelle ainſi, 210

Glandes enflées ſous la *ganache.*
Abus de certaines gens à cet égard, 233

Glouteron, voyez *Bardane.*

Gomme gutte (la)
Ce qu'elle eſt; ſes proprietés, & ſa doſe, 444

Gommes (les)
Quelles elles ſont, 464
Voyez *Emplâtres.*

Goſier (le)
Partie qu'il occupe, 4

Gouge (la petite)
Son uſage, 384

Gouge (la graſſe)
Son uſage, 386

Gourme (la)
Quelle eſt cette maladie, 181, 231
Sa cauſe, 231 *& ſuiv.*
Précautions à prendre quant à cette maladie à l'égard des *Chevaux* & des *Poulins*, 232 *& ſuiv.*
Remedes contre à l'égard du *Poulin*, 234

Gourmette (la)
Comment, lorſqu'on s'apperçoit qu'elle a écorché le *Cheval*, on doit y remedier, 117 *& ſuiv.*
Ce qu'on appelle ainſi, 129 *& ſuiv.*
Son emploi, 131
De differentes ſortes, 132
Comment elle doit être poſée, *la même.*
Voyez *Reſſort* de gourmette.

Gourmette à ciguette.
Son uſage, 132

Gourmette du mors à la turque.
Son emploi, 132

Gourmettes à charnieres.
Ce qu'elles ſont; pourquoi hors d'uſage, 132

Gourmettes fines.
Ce qu'elles ſont, 132

Gourmettes quarrées.
Ce qu'elles ſont, 132

Grand raifort, ou *Cran*,
Deſcription de cette plante; ſon uſage, 475

Grande conſoude.
Ce que c'eſt; ſon uſage, 470

Grande éclaire.
Deſcription de cette plante, 482
Grappes, voyez *Arrêtes*.
Gras-fondure.
Quel eſt ce mal, 198
Ses cauſes, *la même* 204 *& ſuiv.*
De deux eſpéces, 205
Chevaux qui y ſont ſujets, *la même*.
Ses ſignes, *la même*.
Fauſſe opinion de pluſieurs Maréchaux ſur la cauſe de cette maladie, 205 *& ſuiv.*
Cauſe de la vraie, *la même*.
Comment on la peut prevenir, 206
Et la guérir, *la même & ſuiv.*
Gras-fondure d'écurie.
Ce que c'eſt, 205
Gras-fondure de douleur.
Ce que l'on appelle ainſi, 205
Gras-fondure de travail (la)
Quelle eſt cette maladie, 205
Graſſet (le)
Ce qu'on appelle ainſi; quel il doit être, 8
Grateculs.
Ce que c'eſt, 453
Gratiola, ou *Herbe* à pauvre homme.
Ses proprietés & ſa doſe, 446
Gremil, voyez *Herbe* aux perles.
Gris.
Quel eſt ce poil; ſes varietés, 12
Gros Bridons.
Leur uſage, 134
Gros Caveſſon (le)
Son ſeul uſage, 135
Groſſes Gourmettes rondes (les)
Ce qu'elles ſont, 132
Guêtres.
Leur uſage; ce dont elles doivent être armées, 127
Guides.
Cas où ils ſont neceſſaires, 178 *& ſuiv.*
Guimauve (de la)
Ses propriétés, 349
Son uſage, 455
Voyez *Onguens*.

H

Hanche (la)
SEs parties; partie de l'homme à laquelle elle ſe rapporte; quelle elle doit être, 8
Ce que dénotent celles qui ſont hautes, 29
Comment on reconnoît les longues, 42
Voyez *Orties*.
Hanche du Cheval.
Ce que les *Maréchaux* appellent ainſi, 321
Accidens qui peuvent y arriver; comment on peut y remedier, *la même & ſuiv.*
Hangars pour *Haras*.
Ce que c'eſt, 65
Leur inconvenient, *la même & ſuiv.*
Hannetons ſéches.
Leur doſe, 455
Haquenée, ou *Ambulant*.
Cheval qu'on appelle ainſi, 43
Haras.
Signification propre de ce terme, 53
Nom de ceux du Royaume, *la même & ſuiv.*
Utilité de leur bonne regie, 54, 60
A qui on doit le rétabliſſement de ceux du Royaume, 54
Extraits de pluſieurs lettres du Roi & de M. Colbert pour leur rétabliſſement dans le Royaume, 55 *& ſuiv.*
Precautions qu'on doit prendre pour en former un, 61 *& ſuiv.*
Voyez *Terrein*.
Comment ils doivent être abreuvés, 64
Voyez *Loups*. *Prés*. *Hangars*. *Ecuries*.
Moyens pour en tirer de beaux & bons *Chevaux*, 67
Races de *Chevaux* qu'on doit rechercher pour avoir un Haras de chevaux fins & chevaux de Maître, & de gros chevaux, ou chevaux de carroſſe, 68
Poils requis des chevaux qu'il eſt

eſt à propos d'avoir dans les Haras, 69
But de leur établiſſement, 74
Haricots de marais, voyez *Feveroles.*
Harnois.
Ceux des Mulets de *litiere*, 156
Mal qu'ils peuvent produire aux chevaux, 360
Remede qu'on y doit apporter, *la même.*
Harnois des *Chevaux* de carroſſe.
Examen qu'on en doit faire, lorſqu'on les ôte, 118
Comment on remedie aux écorchures qu'ils ont faites, *la même.*
De quoi faits, 149
Harnois à 4 & à 6 *Chevaux.*
Quels ils doivent être, 151 *& ſuiv.*
Harnois du *Cheval* de brancard.
Quel il doit être, 152 *& ſuiv.*
Harnois du *bricolier.*
Quel il doit être, 153
Harnois du *limonier.*
Quel il doit être, 154
Harnois du *Chevillier* & des autres.
De quoi il doit être compoſé, 154 *& ſuiv.*
Hellebore noir (l')
Ce qu'il eſt; ſes proprietés, & ſa doſe, 446
Hémorragie.
Ce qui la dénote, 223
Sa cauſe, *la même & ſuiv.*
Quand elle arrive plûtôt, 224
Remedes qui y ſont propres, *la même.*
Hémorragies (les)
Moyens pour les arrêter, 342, 347, *& ſuiv.*
Leurs cauſes, 469
Heliotrope.
Deſcription de cette plante, 486
Herbe aux teigneux, voyez *Bardane.*
Herbe à pauvre homme, voyez *Gratiola.*
Herbe aux puces.
Deſcription de cette plante; ſon uſage, 474
Herbe au chat.
Ce que c'eſt; ſon uſage, 463
Herbe aux écus, voyez *Nummulaire.*
Herbe aux cuillers.
Ce que c'eſt; ſon uſage, 475
Herbe ſans couture, voyez *Langue* de ſerpent.
Herbe-robert.
Deſcription de cette plante, 470
Herbe de S. Chriſtophe.
Deſcription de cette plante, 477
Herbes.
Celles des *prés* hauts, & des *prés* bas, 66
Herbes aux perles, ou *Gremil.*
Ce que c'eſt, 454
Herbes & extraits amers.
Quelles elles ſont, 493 *& ſuiv.*
Hermdactes.
Son origine, ſes proprietés; ſa doſe, 447
Hermaphrodites.
S'il y en a; quels ils ſont; à quoi ils peuvent être employés, 86
Hernie, voyez *Deſcente.*
Heurt de ſabot, voyez *Etonnement*, ou Heurt, *&c.*
Homme (l')
Comparaiſon de ſes parties à celles du cheval, 8 *& ſuiv.*
Herniole, ou *Turquette.*
Ce que c'eſt, 454
Hongres, voyez *Dents* de devant.
Houſſes, voyez *Emouchoirs.*
Houſſes de main.
Ce que c'eſt; leur uſage, 148 *& ſuiv.*
Houſſes en ſouliers.
Pourquoi ainſi appellées; leur uſage, 148
Houx frêlon.
Ce que c'eſt, 453
Huile d'aveline.
Sa doſe, 474
Huile de gland.
Ce que c'eſt; ſa doſe, 472
Huile de *laurier.*
Sa compoſition; ſes proprietés, 499
Huile de muſcade,
Sa doſe, 468
Hyacinthe (confection d')
Sa doſe, 452
Hydrocelle.
Sa cauſe; ſa cure, 287

Hyppomanes du *Poulin.*
Ce que c'eſt ; ce qu'en penſent les Auteurs ; de deux eſpéces , 73 & *ſuiv.*
Ce que les Anciens appelloient ainſi ; étymologie de ce mot ; ce qu'en diſent les Auteurs , 77
Hyſſope.
Ce que c'eſt ; ſon uſage , 456

I

Jalap (le) ou *Belle* de nuit.
SOn origine; ſes proprietés , & ſa doſe , 446
Jambes.
Ce qu'on entend pat jambes travaillées & uſées , 272 & *ſuiv.*
Ce qui les dénote ainſi , 273
Voyez *Cheval* arqué. *Canon* des jambes. *Cochers. Tendons. Cheval* de voyage.
Jambes de devant.
Parties dont elles ſont compoſées , 5 , 26
Leurs défauts , 26 & *ſuiv.*
Jambes de veau; boutées ou bouletées ; ce qu'on appelle ainſi , 27
Et de bœuf , *la même & ſuiv.*
Jambes & *Boulets.*
Précautions à prendre pour les empêcher , 269
Voyez *Canon.*
Jambes enflées après la guériſon du *Farcin.*
Leur cure , 261
Jambes caſſées (les)
Comment on peut les remettre , 408
Jardon (le)
Ce que c'eſt ; ſa cauſe ordinaire ; ſa cure , 293
Jarret (le)
Ce que c'eſt; partie de l'homme à laquelle il ſe rapporte; quel il doit être , 8
Ses défauts , 24 & *ſuiv.*
Ce qu'indiquent ceux qui ſont mols , étroits , & pleins , 30
Jarret cerclé.
Pourquoi ainſi appellé , 295 & *ſuiv.*
Jarret de la bride, voyez *Genouil*, &c.
Jarrets.
Leur anatomie , 289 & *ſuiv*
Voyez *Enflures.*
Eſpéces d'efforts qu'ils ſouffrent , 326
Voyez les articles *Efforts.*
Javart encorné.
Quelle eſt cette tumeur ; ſa cure , 203
Javart nerveux exterieur (le)
Quelle eſt cette tumeur ; ſon effet ; ſa cure , 301 & *ſuiv.*
De deux eſpeces , 302
Voyez *Filandre.*
Javart nerveux interieur.
Ce que c'eſt ; ſa cure , 302
Voyez *Filandre.*
Javart nerveux du boulet.
Quel eſt ce mal ; où il vient ; ſa cauſe ordinaire ; ſa cure , 302
Voyez *Filandre.*
Javart ſimple (le)
Quel eſt ce mal; ſa cauſe ; ſa cure , 301
Javarts.
De trois eſpéces , 301 & *ſuiv.*
Leur cure , 303 & *ſuiv.*
Jauniſſe (la)
Sa définition ; ſa cauſe ; ſes diagnoſtics , 195 & *ſuiv.*
Nom qu'on peut lui donner ; comment on y peut remedier ; recette pour cette maladie , 196
Imperatoire.
Ce que c'eſt ; ſon uſage , 459
Incarnatifs (les)
Ce que c'eſt , 349
Quels ils ſont , 489
Incraſſans ou *Rafraîchiſſans.*
Quels ils ſont , 473 , 474 & *ſuiv.*
Ceux pour la poitrine , *la même & ſuiv.*
Les chymiques , 474 & *ſuiv.*
Infuſion de tabac.
Sa compoſition , 500
Injections (les)
Cas où elles doivent être employées en ſeringuant , 350
Pour les plaies compoſées , *la même & ſuiv.*
Jonc marin , voyez *Lande.*

Joumars mâle & femelle
Quels ſont ces animaux, 82 *& ſuiv.*
Voyez *Mulets.*
Leurs qualités ; où communs ; à quoi on les emploie ; de deux eſpéces, 83

Ipecacuanha.
Origine de cette racine ; ſes proprietés, & ſa doſe, 446

Iris de Florence.
Ce que c'eſt ; ſon uſage, 457

Iſabelle.
Quel eſt ce poil ; ce qu'il déſigne ; de differentes ſortes, 11

Jujubier.
Ce que c'eſt ; ſon uſage, 473

Jumens (les)
Maniere de les boucler, 393 *& ſuiv.*
Pourquoi on les boucle, 393
Préparation à cette opération, 394
Voyez *Cavales.*
Jument pouliniere, voyez *Cavale.*

Juſquiame blanche.
Deſcription de cette plante, 484

K

K *Arabé*, voyez *Sel* volatil de ſuccin.

L

Lacs (le)
CE que c'eſt ; ſon uſage 283

Lait de ſoufre.
Ce que c'eſt ; ſa doſe, 459

Lampas ou *Féve.*
Ce qu'on appelle ainſi, 330

Lancette (la)
Sa proprieté, 339

Lancette au bout d'un manche.
Son uſage, 384

Lande.
Ses differens noms ; ſon uſage & ſa préparation pour les chevaux, 124

Langue (la)
Quelle elle doit être, 4
Voyez *Saignée.*
Ce qui peut produire ſa bleſſure, 357 *& ſuiv.* 359
Voyez *Bouche.*
Sa cure, 559

Langue de chien.
Deſcription de cette plante ; ſon uſage, 474

Langue de ſerpent, ou *Herbe* ſans couture.
Deſcription de cette plante, 487

Lanternes dans les Ecuries.
Leur néceſſité ; les meilleures ; ce qu'on doit y brûler, 93

Larmiers.
Ce que c'eſt, 2
Voyez *Barrer. Barrer* le nerf, &c.

Lavande, ou *Aſpic.*
Ce que c'eſt ; ſon uſage, 463

Laudanum.
Ce que c'eſt ; ſa doſe, 452

Lavemens.
Leur utilité, 184
Leur uſage contre la fiévre, 193
Pour tranchées d'indigeſtion, 213
Pour le Teneſme, 215
Pour *tranchées* de retention d'urine, 213 *& ſuiv.*
Pour *dévoiment* dyſſenterique, 248
Pour *ſortie* du fondement, 324
Précautions qu'il faut avoir avant & après, 389 *& ſuiv.*
Leur doſe ordinaire, 389
Maniere de les donner, *la méme & ſuiv.*
Ce dont on peut ſe ſervir pour le donner, 390
Leurs proprietés, 496

Laver.
Maniere & tems de le faire, 103

Laureole (le) & *bois* gentil.
Ce qu'il eſt ; de deux eſpéces ; ſes proprietés ; ſa doſe, 444 *& ſuiv.*
Vertu du mâle & de la femelle, 445
Laurier, voyez *Huile.*

Laxatifs.
Quels ils ſont, 449 *& ſuiv.*
Lentilles, voyez *Luzerne.*

Leſſive de cendres de ſarment ou d'autres cendres.
Son uſage, 119

Lethargie (la)
Quel eſt ce mal ; ſes ſignes, 252

Sa cauſe ; ſa cure s'il y a fiévre ou non, 253
Leve-ſole (le)
Son uſage, 385
Levre.
Si les differens plis qu'on y peut faire, indiquent l'âge, 20
Licol, voyez *Longes.*
Licol de corde, *Licol* de ſangle.
Leur uſage ; comment compoſés, 136
Licol de cuir.
Sa compoſition ; ſon uſage, 136
Licols (les)
De trois ſortes, 136
Un excellent avec lequel un cheval ne peut ſe délicoter, *la même.*
Lieges (les)
Ce qu'on appelle ainſi, 137
Lierre terreſtre.
Ce que c'eſt ; ſon uſage, 457
Ligamens.
Cinq au genou, 270
Ligamens des oſſelets du boulet.
Quels ils ſont, 272
Ligature (la)
Cas où elle eſt la plus courte & la plus ſure voie pour la cure d'une plaie, 348
Comment elle ſe fait, *la même.*
Limailles de fer ou d'acier.
Sa doſe, 464
Limonier.
Cheval qu'on nomme ainſi, 154
Voyez *Harnois.*
Lin.
Ce que c'eſt, 454
Litiere, brancard.
Ce qui la compoſe ; quels ſont ſes doſſiers, 156
Litiere (la)
Maniere de la faire, 109
Effet de celle que les *chevaux* mangent, 123
Lits dans les Ecuries.
Leur uſage ; ou placés, 92
Loups.
Comment on peut les détruire aux environs des *Haras.* 65
Longe de main du *Cheval* de brancard.
Ce que c'eſt ; ſon uſage, 152 *& ſuiv.*
Longes du *Licol.*
Leur uſage, 106 *& ſuiv.*
Loupes (les)
Leur cure, 315 *& ſuiv.*
D'où elles proviennent, 336
Louvet.
Quel eſt ce poil, 12
Lunettes (les)
Leur uſage, 100, 136
Ce que c'eſt, 136
Lupin.
Deſcription de cette plante, 484
Luzerne, *Coſſas* de pois, *Lentilles.*
Leur uſage pour les *Chevaux*, 124

M

Macis.
CE que c'eſt, 464
Madame ne doit pas commander à Monſieur.
Signification de ce dictum des Maréchaux, 419
Magiſtere, ou *Precipité* d'Antimoine.
Ce qu'il eſt ; ſa doſe, 450
Main legere.
Ce qui s'appelle avoir la main legere, 172 *& ſuiv.*
Maître Garde-meuble, voyez *Delivreur.*
Maître Palefrenier.
Quel il eſt ; ſon devoir ; de quoi reſponſable, 97
Mal caduc, voyez *Epilepſie.*
Mal d'âne.
Quel eſt ce mal ; ſa cauſe & ſa cure, 264
Mal de cerf.
Definition de cette maladie ; comment elle ſe manifeſte ; ſa cauſe, 207
Un de ſes grands inconveniens, *la même.*
Remede à ce mal, 208
Mal de feu, & *Mal* d'Eſpagne, voyez *Maux* de tête.
Maladie Néapolitaine, voyez *Farcin.*
Maladies & Soulandres.
Ce que c'eſt ; comment elles ſe recon-

noiſſent ; leur cauſe ; leur cure, 263
Mandragore mâle.
Deſcription de cette plante, 485
Manege.
Son origine ; avantages qu'on en tire, 46 *& ſuiv.*
Celui du Roi, 47
Quel doit être celui pour exercer les *Etalons*, 67
Mangeoires, ou *Auges*, ou *Créches.*
Ce que c'eſt ; comment elle doit être conſtruite, 91, 94 *& ſuiv.*
De deux ſortes de matiere ; les plus communes, meilleures, & les plus utiles, 94 *& ſuiv.*
Mamelles (les)
Ce qui ſe nomme ainſi, 416
Manne (la)
Son origine ; ſa doſe, 448
Manus Dei, voyez *Emplâtres.*
Maquignons (les)
Leurs tromperies ; comment on peut s'en garantir, 35 *& ſuiv.* 37 *& ſuiv.*
Leurs diſcours, 37
Cas où ils font épaiſſir les éponges, & laiſſent la fourchette haute en ferrant, 434
Marchands (les)
Leur façon ſeduiſante de monter les chevaux, 44 *& ſuiv.*
Pourquoi ils font ſortir leurs chevaux avec des *folets* très-longs de branches, 132 *& ſuiv.*
Maréchal (le parfait)
Operation qu'il a enſeigné à faire, & dont il détourne, 403
Remede qu'il donne pour un cheval lunatique auprès des yeux, 405
Maréchaux (les)
Maximes qu'ils doivent avoir en vue pour les plaies, 340 *& ſuiv.* 344 *& ſuiv.*
Précautions qu'ils doivent prendre avant de deſſoler un *Cheval*, 369
Voyez *Ecart*, ou *Hanche* du Cheval.
Deſcription de leurs inſtrumens pour les operations, 384 *& ſuiv.*
Operation qui regarde leur profeſſion, & qu'ils cedent cependant à d'autres, 391
En quoi conſiſte leur ſcience, 411
Comment ils doivent s'y prendre pour poſer le fer, 416 *& ſuiv.*
Marguerite.
Deſcription de cette plante, 480
Marjolaine.
Deſcription de cette plante, 486
Marque (la)
Son uſage ; ce qu'elle dénote, 385
Marquer les Chevaux.
Ce que c'eſt, 396
Comment ſe fait cette operation, *la même & ſuiv.*
Marques des *Chevaux.*
Si on peut ſe fonder ſur elles pour juger de leur bonté, 14 *& ſuiv.*
Opinions ſur les bonnes & les mauvaiſes, 15
Marrube blanc.
Ce que c'eſt, 456
Mars Diaphoretique.
Ce que c'eſt ; ſa doſe, 461 *& ſuiv.*
Marteau à fraper devant.
Ce que c'eſt, 415
Martingalle (la)
Ce que c'eſt ; pour quel uſage, 149
Maſſe (la)
Son uſage, 386
Maſtigadour (le)
Ce que c'eſt ; ſon uſage, 134
Preferable dans les *fiévres* des Chevaux, 193
Matricaire.
Ce que c'eſt ; ſon uſage, 642
Mauve (la)
Ses proprietés, 349
Deſcription de cette plante, 483
Maux.
Ceux qui ſe communiquent aux *Poulins* 69
Maux de tête, de feu & d'Eſpagne, Quels ils ſont ; leur remede, 195
Mecoachan, plante.
Ce qu'elle eſt ; ſon origine ; ſes proprietés ; ſa doſe, 447
Medicamens des *Chevaux.*
En quoi conſiſtent leurs préparations, 183

Obſervations ſur, 439 & ſuiv.
Leur doſe à l'égard des *Chevaux*, 439
Leur poids, leurs ſignes & meſures, 440
Signes de leurs poids, meſures, & autres ſignes, *la même & ſuiv.*
Leurs qualités, 441 & *ſuiv.*
Leur deſcription & leurs qualités particulieres, 443 & *ſuiv.*
Formules auſquelles ſe reduiſent leurs préparations, 492

Medicamens interieurs.

Quels ils ſont, 492

Medicamens exterieurs.

Quels ſont ceux des Maréchaux, 497 & *ſuiv.*

Melilot (le)

Ses proprietés, 349
Ce que c'eſt; ſon uſage, 466

Meliſſe.

Sa doſe, 452
Son uſage, 463

Meliſſe de tragus.

Ce que c'eſt, 454
Memarchure, voyez *Entorſe.*

Menthe.

Sa doſe, 452
Menthes tant cultivées que ſauvages.
Leur uſage, 462

Menton (le)

Ce que c'eſt; où il ſe trouve, 3

Mercure crud.

Sa doſe, 467
Voyez *Emplâtres.*

Mercuriales.

De deux ſortes; difference de la mâle d'avec la femelle, 449
Merveille, voyez *Eau* de vie.

Meſure (la)

Ce qu'elle doit être; ſon uſage, 100

Meſures.

Celles dont on ſe ſert pour les chevaux, 35

Mettre les chevaux à l'herbe.

Ce qu'on appelle ainſi, 125

Mettre les chevaux au ſec.

Ce que c'eſt, 120

Mettre les chevaux au vert.

Ce qu'on appelle ainſi, 125

Meurtriſſure des *teſticules.*

Quelle eſt cette maladie; ſa cauſe; ſa cure, 288 & *ſuiv.*

Mille-feuille.

Deſcription de cette plante, 470

Milpertuis.

Ce que c'eſt; ſon uſage, 467

Moëlle (la)

Prouvé que les *Chevaux* en ont dans les os, 334
Sentiment de l'Auteur ſur cette queſtion, Si les os des chevaux ont de la *moëlle*, 408

Morelle.

Deſcription de cette plante, 485
Molete ſimple, nerveuſe & glaireuſe.
Ce que c'eſt, 299

Molettes, voyez *Epics.*

Comment on peut reconnoître ſi elles ſont reſſerrées, 37
De deux eſpéces, 298 & *ſuiv.*
Leur cauſe; leur cure, 299
Eſpece de loupes, 315
Montans de la bride voyez *Porte-mors* (les)

Monte (le tems de la)

Ce qu'on appelle ainſi, 77
Jours de monte, precaution qu'on doit avoir pendant ce tems, 78

Monte.

De deux eſpeces, 69
La premiere, moins ſujette à inconveniens, *la même & ſuiv.*
Voyez *Terrein. Etalons.*
Ce qu'on doit faire au moment de la *Monte*, 80
Expédiens pour remedier aux inconveniens qui arrivent à ce moment, *la même & ſuiv.*

Monte en liberté.

Celle qu'on appelle ainſi, 81
Quand on peut s'en ſervir, *la même.*

Montre (la)

Ce qu'on appelle ainſi, 45

Monture de la bride.

Ce que c'eſt, 129

Morailles courbes (les)

Leur uſage, 385

Morailles de châtreur (le)
Leur uſage, 385
Moraines.
Ce qu'on appelle ainſi, 220
Morfondure (la)
Quelle eſt cette maladie; ſes ſignes; ſes degrés, 238
Sa cauſe, 239
Remedes contre, *la même.*
Voyez *Fluxions.*
Mors (le)
Comment & ſoin qu'on doit avoir de le laver, lorſqu'on ôte la *bride*, 117
Ce qu'on appelle ainſi, 130
Les plus utiles à préſent, *la même & ſuiv.*
Son emploi, 131
Sa poſition, *la même & ſuiv.*
Ceux pour *Chevaux* de carroſſe, *Chevaux* de tirage, 133
Et *Chevaux* de ſelle, *la même & ſuiv.*
Mors à miroir.
Son uſage, 131
Mors à porte & du pas d'âne.
Son uſage, 131
Mors creux de fer.
Leur uſage, 133
Morſures des *Bêtes* venimeuſes & de *Muſaraignes.*
Comment on les connoît, 228
Et on peut y remedier, *la même & ſuiv.*
Mort au chien, voyez *Colchique.*
Morve (la)
Comment on peut découvrir la fourberie de ceux qui l'arrêtent, 37
Maladie inguériſſable, 235, 236
Sa cauſe, 235 *& ſuiv.*
Précautions à prendre quant à cette maladie, 237
Voyez *Chevaux. Proverbes.*
Mouche plate ou bretonne.
Celle qu'on appelle ainſi, 64
Mouches.
Celles qui piquent les *Chevaux*, 64
Cas où elles leur ſont très-nuiſibles, 343
Mouron.
Deſcription de cette plante, 481
Mules traverſieres.
Quel eſt ce mal; leur cauſe, 306
Leur cure, 308
Mulet & Mule.
Quels ſont ces animaux, 82
Mulets.
Pourquoi plus communs que les *Joumars*; leurs qualités; leur utilité; uſage qu'on en fait, 82 *& ſuiv.*
Ce qu'on fait quand on en veut avoir, 83
Leur utilité, 155 *& ſuiv.*
Voyez *Bride. Harnois. Collier. Sellette.*
Maux auſquels ils ſont plus ſujets que les *Chevaux*, 373
Fers dont on ſe ſert lorſqu'ils ont bon pied, 437
Cas où ils ſont tout-à-fait à rejetter, *la même.*
Muſaraignes.
Quelle eſt cette bête, 228
Voyez *Morſures* des Bêtes, &c.
Muſcade.
Ce que c'eſt, 464
Muſcle de l'aîne (effort du)
Ce que c'eſt; ſes origines; remedes à cette maladie, 209
Muſcle pectoral (effort du) voyez *Avant-cœur.*
Muſcles (les)
Leur nom & ſituation, 410 *& ſuiv.*
Muſeliere de fer, ou *Panier* de fer.
Leur uſage, 100
Muſerole (la)
Ce que c'eſt, 129
Myrobolans (les)
Leur origine; leur proprieté; leur doſe, 448

N

Nager à ſec.
CE que c'eſt, 318
Napel ou *Aconit* bleu.
Deſcription de cette plante, 478
Narticots ou *Somniferes.*
Quels ils ſont, 475
Les chymiques, *la même & ſuiv.*
Nature (la)
Qu'elle eſt la meilleure ouvriere pour

la réunion des plaies, 341
Naveau, voyez *Rave ronde.*
Navet.
Son uſage, 457
Naveaux (les)
Ce qu'ils ſont; quels ils doivent être, 3
Voyez *Saignée.*
Nenuphar blanc & jaune.
Deſcription de ces plantes, 473
Nerferrure (la)
Ce que c'eſt, & ce que ſignifie ce mot, 365
D'où provient cette bleſſure, *la même.*
A quoi on la connoît, *la même.*
Sa cure, *la même & ſuiv.*
Ce que peut produire la négligence de ſa cure, 366
Nerprun ou *Bourg-épine.*
Ce qu'il eſt; ſes proprietés & ſa doſe, 445
Nez.
Quel en eſt le bout; quel il doit être, 3
Nigelle.
Ce que c'eſt; ſon uſage, 464
Nitre vitriolé.
Sa doſe, 451
Nœud de Chirurgien (le)
Ce que c'eſt, & s'appelle ainſi, 388
Noir (le)
Quel eſt ce poil; ſes differentes ſortes, 11
Noix (la)
Ce qui ſe nomme ainſi, 369
Nombril (le)
Ce qu'on appelle ainſi, 71
Nourriture mauvaiſe ou trop abondante, voyez *Fluxions.*
Nourriture ordinaire des *Chevaux.*
Comment elle ſe proportionne, 122 *& ſuiv.*
Nourritures.
Deſtination de celle qu'on donne en vert aux *Chevaux*, 124 *& ſuiv.*
Fiévres que peuvent cauſer les mauvaiſes, 190 *& ſuiv.*
Nourritures accidentelles ſéches.
Quelles elles ſont, 127
Nummulaire, ou *Herbe* aux écus.
Ce que c'eſt; ſon uſage, 470

O

Obſtructions.
REmede contre, 186
Odeurs (les)
Fortes ou douces, leur effet, 442
Oeil.
Sa deſcription, 278
Pourquoi il ne faut jamais y ſouffler aucune poudre par le moyen d'un tuyau de plume ou autrement, 279
Voyez *Epanchement* de ſang. *Cancer. Verrues. Coups. Fluxions*, &c.
Oeil plus petit que l'autre, } Quels ſont ces ſignes,
Oeil noir, } 24
Oeil de la bride.
Ce qu'on appelle ainſi, 129
Son emploi, 131, 132
Oeil larmoyant.
Cauſe de ce mal, 277
Sa cure, *la même.*
Oeillet.
Ce que c'eſt; ſon uſage, 461
Oethiops mineral.
Ce que c'eſt, 495
Officiers.
Bottes dont ils ſe ſervent, 127
Oignon.
Son uſage, 455
Oliban, ou *Encens* mâle.
Sa doſe, 461
Omelette.
Compoſition d'une pour remede contre la rage, 229 *& ſuiv.*
Onglée (l')
Ce que c'eſt, 280, 405
Sa cure, 280
Comment on doit s'y prendre pour la couper, *la même.*
Onguens.
Pour les *démangeaiſons*, 255, 257
Pour la *galle*, 256
Compoſition de celui d'*Althea*, ou de *Guimauve*, 497
Ses proprietés, 498
— du *Baſilicum*, ou *Suppuratif*; ſes proprietés,

proprietés, 498
Compoſition du *Populeum*, *la même & ſuiv.*
Ses proprietés, 499
— du *Roſat*; ſes proprietés, 499
— du *Pompholix*; ſes proprietés, 500
— du *Gris*, ou de *Naples*; ſes proprietés, *la même.*
Recette de pluſieurs pour les pieds, 422 *& ſuiv.*
Maniere de s'en ſervir, *la même.*
Onguent de pied,
Son effet; comment il s'emploie, 107
Onguent de Montpellier (l')
Son uſage, 430
Ophtalmiques, ou pour les yeux.
Quels ils ſont, 482
Les chymiques, 483
Opium.
Ce que c'eſt; ſa doſe, 471
Or fulminant, voyez *Safran* d'or.
Oreilles du cheval.
Comment elles doivent être, 12
Maniere de les couper, 396
Maniere de les rapprocher, *la même.*
Orge, ou *Farine* d'orge.
Son effet; *Chevaux* auſquels cette nourriture convient, 123
Quand & comment on le doit ſemer, 126
Orge en vert.
De deux ſortes; ſon uſage pour les *Chevaux*; ce qu'on peut leur donner à leur défaut, 126
Quand propre à donner, *la même.*
Durée du tems qu'on en peut donner; ſa préparation, *la même.*
Origan.
Ce que c'eſt; ſon uſage, 456
Ornemens des Harnois.
Quels ils ſont & peuvent être, 150
Orpin.
Deſcription de cette plante, 488
Ortie morte.
Deſcription de cette plante, 484
Orties (les)
Ce que c'eſt, 403, 454
Leur uſage à differentes parties du corps, 403 *& ſuiv.*
Leur utilité, 405
Orties à l'Angloiſe.
Uſage & maniere de faire cette operation, 404
Orties à la *hanche.*
Maniere de faire cette opération; ſon uſage, 404
Orties à la *tête* & au *cou.*
Maniere de faire cette operation; pour quels maux, 404
Orties à l'épaule.
Maniere de faire cette operation; pour quel mal, 404
Orties au bas du *poitrail.*
Uſage & maniere de faire cette operation, 404
Os (les)
Comment on connoît qu'ils ſont démis, 332
Ceux qui ſe demettent rarement, 332
Ceux qui ſe démettent le plus aiſément, 334
Ceux dont la gueriſon eſt très difficile, *la même.*
Voyez *Moëlle* (la)
Os decouverts (les)
Cas où il faut tenter leur réunion & comment, 349
Cas où il faut avoir recours aux inſtrumens pour les grater, 352
Os de graiſſe (les)
Ceux qu'on appelle ainſi, 344, 351
Os du pivot.
Ce que c'eſt, 412
Oſſelet au boulet.
Quel eſt ce mal; ſa cure, 298
Oſſelet ou la *Fuſée.*
Quel eſt ce mal; ſa cure, 298
Oxicroccum, voyez *Emplâtres.*

P

Pâtes, voyez *Secrets.*
Paille (la)
Quelle eſt cette nourriture pour les *Chevaux*; ſon effet; ceux auſquels

elle eſt meilleure en abondance que le foin, 122

Paille de froment.

Uſage qu'on en peut faire pour les *Chevaux*, 124

Paille hachée, *Coupe-paille*.

Quelle eſt cette nourriture; *Chevaax* auſquels elle convient principalement, 124

Pain de pourceau.

Deſcription de cette plante, 486 & *ſuiv.*

Son uſage, 487

Palais du cheval (le)

En quoi il differe de celui de l'homme, 4

Si étant decharné il indique la vieilleſſe, 20

Voyez *Saignée*.

Palefreniers.

Qualités qu'ils doivent avoir; à quoi tenus, 98 & *ſuiv.*

Inſtrumens dont ils ne ſçauroient ſe paſſer, 99 & *ſuiv.*

Nombre de chevaux qu'ils peuvent avoir à panſer; premiere choſe qu'ils ont à faire le matin, 101 & *ſuiv.*

Voyez *Etriller. Broſſer. Bouchonner. Peigner. Laver. Panſer* avec la main. *Crins. Queue. Poils.*

Comment ils doivent panſer leurs chevaux, 102 & *ſuiv.* 105 & *ſuiv.*

Leurs fonctions pour le ferrement de leurs chevaux, 416 & *ſuiv.*

Palpitation de cœur.

Sa definition; ce qui la fait connoître; ſes cauſes, 226

Comment on peut y remedier, 227 & *ſuiv.*

Voyez *Breuvages.*

Panier de fer, voyez *Muſeliere* de fer.

De quoi & comment ils doivent être rembourrés, 142

Voyez *Bourre.*

De quoi faits; leur uſage, 157

Panneaux de la *ſelle.*

Ce qu'il faut faire pour empêcher qu'ils ne durciſſent & bleſſent le *Cheval*, 118

Ce que c'eſt; leur utilité, 138

Panſer avec la main.

Façon de le faire; chevaux pour leſquels elle eſt preferable, 103 & *ſuiv.*

Parer le pied.

Ce que c'eſt, 416

Parietaire (la)

Ses proprietés, 349

Ce que c'eſt, 454

Parotides.

Ce qu'on appelle ainſi, 210

Parquets (grands)

Ce que c'eſt; quels ils doivent être, 61 & *ſuiv.*

Pourquoi on doit couper chacun en pluſieurs autres, 63 & *ſuiv.*

Pas (le)

Quelle eſt cette allure; ſes qualités, 41 & *ſuiv.*

Pas redoublé.

Quel eſt ce pas, 42

Pas d'âne (le)

Son uſage, 385, 386, 457

Ce que c'eſt, 457

Paſſerage ſauvage.

Ce que c'eſt; ſon uſage, 476, 481

Pâturon (le) ou la *Jointure.*

Ce que c'eſt; ſes parties; celle de l'homme à laquelle il repond; quel il doit être, 6

Son défaut, 27

Voyez *Saignée.*

Pâturon (l'os du)

Celui que l'on nomme ainſi, 332

Pâturons.

De quoi compoſés, 270

Peau (la)

Si elle peut indiquer l'âge, 28

Peigne de corne.

Son uſage, 99

Peigner.

Maniere de le faire, 103

Peignes.

De deux ſortes; leurs cauſes; leur cure, 264

Chevaux qui y ſont plus ſujets, *la même.*

Peindre les ſourcils, } Ce que c'eſt,
Peindre les chevaux, } 36
Pelle (la)
Son uſage, 99
Pelote, voyez *Etoile* (l')
Percemouſſe.
Ce que c'eſt ; ſon uſage, 459 & *ſuiv.*
Perle (la)
Ce qu'on appelle ainſi, 281
Perſil.
Son uſage, 455
Pervenche petite.
Ce que c'eſt ; ſon uſage, 472
Petarite.
Ce que c'eſt ; ſon uſage, 460
Petit Caveſſon, ou *Caveſſon* à charniere (le)
Ce que c'eſt ; ſon uſage, 135
Petit pied (le)
Ce que c'eſt, 7
Ce qu'il faut faire pour empêcher ſa chute, 201 & *ſuiv.*
Os dont il eſt compoſé, 412
Comment s'en fait la jonction avec le ſabot, *la même.*
Petit pied (os du)
Ce qu'il faut faire lorſqu'il eſt piqué, 378
Petit chêne, voyez *Germandrée*.
Petite centaurée.
Ce que c'eſt ; ſon uſage, 464
Petite cigue.
Deſcription de cette plante, 479
Pie.
Quel eſt ce poil ; ſes nuances, 12
Pied.
Ce que l'on entend par ce terme, 421
Pied du cheval (le)
Ses parties ; celle de l'homme à laquelle il a rapport, 6
Ses défauts, 30 & *ſuiv.*
De quoi compoſé, 309
La plus eſſentielle pour le ſervice des operations qu'on y fait, 414
Pied de Bœuf (le)
Ce que c'eſt, 373
Sa cure, *la même.*
Pied de chat.
Ce que c'eſt ; ſon uſage, 457 & *ſuiv.*
Pied gras.
Ce que c'eſt ; ce qu'il dénote, 421
Pied plat.
Ce qu'on appelle ainſi, 421
Leur ferrure, 426 & *ſuiv.*
Voyez *Pieds* combles.
Pied trop long (le)
Ce qu'il dénote, 422
Pied de veau.
Son origine ; ſa proprieté, 448
Pied-de-lion.
Deſcription de cette plante, 470
Pieds du cheval.
Maniere de les entretenir bons, 107 & *ſuiv.*
Comment on connoît qu'ils ſont douloureux, 117
Ce qu'il faut faire lorſque voyageant dans un tems chaud & ſec, on s'apperçoit qu'ils ſe deſſechent & s'éclatent, 118 & *ſuiv.*
Pourquoi ils ſont une des parties les plus délicates à panſer, 367
Précaution qu'il faut prendre dans les operations neceſſaires à leurs maux, *la même & ſuiv.*
Cure de leur bleſſure, 368 & *ſuiv.*
L'anatomie de ceux des *Chevaux*, 411 & *ſuiv.*
Precaution pour les empêcher de bruler en les ferrant, 418
Voyez *Défauts* des pieds.
Ce que dénotent les *pieds* foibles gras, trop petits, & trop gros, 30. cerclés, encaſtelés, & trop longs, 31 plats & comblés, 32
Pieds blancs ou *Balzanes*.
Ce qu'on entend par ces termes, 14
Pieds gras (les)
Ce que c'eſt, 421
Leur inconvenient, *la même.*
Leur ferrure, 433
Pieds foibles (les)
Ce que c'eſt, 421
Leur inconvenient, 422
Leur ferrure, 433
Pieds encaſtelés (les)
Ce que c'eſt ; ce qu'ils dénotent, 422
Leur inconvenient, *la même.*

Leur ferrure, 425
Pieds trop gros ou trop petits (les)
Ce qu'ils dénorent, 522
Leur inconvenient, *la même.*
Pieds ſans défaut (les)
De quelle maniere ils doivent être pour avoir cette qualité, 423
Maniere de les ferrer, *la même & ſuiv.*
Pieds combles (les)
Ce que c'eſt, 427
Leur ferrure, *la même & ſuiv.*
Ceux auſquels il faut une attention particuliere, 428 *& ſuiv.*
Abus de les ferrer, ainſi que les *pieds* plats avec des *fers* voutés, *la même.*
Pierre vulneraire à froid.
Sa compoſition; ſes proprietés, 506
Pignons d'Inde (les)
Ce qu'ils ſont; leurs proprietés & leur doſe, 446
Pilules.
Pourquoi contraires aux *Chevaux*, 183
Maniere de les faire prendre aux *Chevaux*, 391
Raiſons pour leſquelles elles ont été inventées, 494
Pilules fœtides & puantes.
Cas où elles ſont bonnes, 204
Quelles elles ſont, 494 *& ſuiv.*
Pince (la)
Ce qu'on appelle ainſi, 6, 415
Pince à poil.
Son uſage, 99
Pinces (les)
Pourquoi ainſi appellées, quand elles tombent, 17
Pinçons (les)
Ce que c'eſt, 419
Piqueur d'Ecurie.
Quel il eſt; qualités qu'il doit avoir, 97
Piqueurs.
Ceux qu'on appelle ainſi, 44 *& ſuiv.*
Piſſement de ſang.
Ce que c'eſt; ſes cauſes, 222
Remedes pour ce, 223
Pivot (le)
Ce qui ſe nomme ainſi, 369, 412
Places des chevaux dans les Ecuries.
Leurs proportions; leur derriere, 92
Plaies.
Idée du procedé qu'on doit ſuivre à leur égard, 344 *& ſuiv.*
Leur définition, 339
Voyez *Chancre. Ulcere. Maréchal.*
Que l'air leur eſt dangereux, 340, 341, 342
Tems où l'air leur eſt plus ou moins dangereux, 341
Ce qui peut contribuer à les envenimer, 343
Plaies contuſes (les)
D'où elles proviennent, 339
Plaies compoſées (les)
Ce que c'eſt, 340, 346, 348
Leur cure, 342 *& ſuiv.* 346 *& ſuiv.*
Plaies ſimples (les)
Ce que c'eſt, 340, 345
Leurs cauſes, 345
Cas où elles ſont plus ou moins conſiderables, 343
Leur cure pour les plus & moins conſiderables, *la même & ſuiv.*
Plantes Diuretiques.
Medicamens qu'on nomme ainſi, 453
Leur deſcription, *la même & ſuiv.*
Ce qu'on appelle ainſi, 453
Pour *l'urine*, *la même.*
Plantain.
Deſcription de cette plante, 470
Plate-longe.
Ce qu'on appelle ainſi; de quoi compoſée, 150
Son uſage, *la même & ſuiv.*
Ses proprietés, 381
Pli du jarret.
Ce qu'on appelle ainſi, 81
Poids chiches.
Ce que c'eſt, 455
Poil (le)
Sentiment de l'Auteur ſur cette queſtion, Si on peut le faire revenir, 409
Poil des jambes.
Maniere de le faire, 105
Et celui qui croît ſous la ganache & au ventre, *la même.*
Poil de loup, voyez *Louvet* (le)

Poils (les)
Leur diviſion, 10
Les plus agréables, & ceux qui paſſent pour les meilleurs, 69
Poils ſimples.
Quels ils ſont, 11
Poils compoſés.
Quels ils ſont, 11 *& ſuiv.*
Poils bizarres & non communs.
Quels ils ſont, 12 *& ſuiv.*
Poireaux (les)
Leur cauſe ; parties du corps du cheval où ils viennent ; leurs differens degrés, 305
Leur cure, *la même*, 308
De quels genres de tumeurs ils ſont, 315
Comment on les peut extirper, 316
Voyez *Fics* du corps.
Poirée.
Ce que c'eſt ; ſon uſage, 446
Poiſons coagulans.
Quels ils ſont ; leurs remedes, 478 *& ſuiv.*
Les chymiques, 479
Poiſons corroſifs.
Quels ils ſont, 477
Leurs remedes, *la même & ſuiv.*
Poiſons purgatifs.
Quels ils ſont, 478
Leurs remedes, *la même.*
Poitrail (le)
Partie de l'homme à laquelle il répond ; quel il doit être, 4
Ce que dénote celui qui eſt étroit, 25 *& ſuiv.*
Comment tenu à la ſelle, 138
Voyez *Orties.*
Poitrail de la ſelle (le)
Son effet ; comment il doit être fait, 145
Moyen de prevenir l'accident très-dangereux qu'il peut cauſer, *la même & ſuiv.*
Voyez *Reſſort* du poitrail.
Police.
Ce qu'on nomme ainſi, 156
Polypode.
Ce qu'eſt cette plante, 449
Pomme épineuſe.
Deſcription de cette plante, 478
Pommeau (le)
Son uſage, 138
Pompholix, *Populeum*, voyez *Onguens.*
Porcelaine.
Quel eſt ce poil ; ſa rareté ; étymologie de ſon nom, 12
Porte-Barres.
Ce qu'on appelle ainſi, 87
Porte-mors (le) ou les *montans* de la *Bride.*
Ce que c'eſt, 129
Porte-piſtolets (les)
Leur place, 138
Poſte, voyez *Selle* de poſte.
Poſtillon d'attelage.
Chevaux de la conduite deſquels il eſt ſeulement chargé, 175
Poſtillon de chaiſe.
Quelle doit être ſon attitude à cheval ; comment il doit conduire ſes chevaux, 177 *& ſuiv.*
Attention qu'il doit avoir à l'égard de ſa voiture, 178
Poſtillons (les) voyez *Cochers.*
Pourquoi ils mettent de la paille ſur le dos des chevaux qu'ils raménent, 111
Choix qu'on en doit faire, 169
Comment il doit conduire ſes chevaux ; & attention qu'il doit avoir, 177
Voyez *Selle* de poſtillon.
Poteaux, voyez *Barres.*
Potence pour la meſure des chevaux.
Ce que c'eſt ; comment on s'en ſert, 34
Poudre.
Pour le *farcin*, 261
Poudre cornachine.
Sa compoſition & ſa doſe, 451
Poudre de vipere.
Ce que c'eſt ; ſa doſe, 461
Poudre à vers.
Ce que c'eſt ; ſa doſe, 466
Poudre de ſympathie.
Ce que c'eſt, 471

Poudre d'acier.
Maniere de faire cette compoſition, 496
Poules, voyez *Chevaux*.
Pouliches.
A quel âge elles ſont en état de devenir *Poulinieres*, 71
Poulie (la)
Ce qu'on appelle ainſi, 289
Poulinieres, voyez *Pouliches*.
Soin qu'on doit avoir d'elles, 71 & *ſuiv.*
Voyez *Cavales*.
Poulins.
Le premier d'une *Jument* rarement auſſi étoffé que ceux qu'elle aura enſuite ; pourquoi, 76
Abus & ſuperſtitions de ceux qui veulent en avoir de mâles ou de different poil, 78 & *ſuiv.*
Comment on doit les nourrir juſqu'à quatre ans 84
Et les traiter depuis cet âge, 85 & *ſuiv.*
Voyez *Etalons*. *Maux*. *Hyppomanes*. *Gourme* (lat)
Pouliot.
Ce que c'eſt ; ſon uſage, 463
Pouls (le)
Comment on connoît celui des chevaux, 191 & *ſuiv.* 386
Ce que c'eſt, 386
Pouſſe (la)
Difficile de s'appercevoir de ſon arrêt, 37
Quelle eſt cette maladie ; de deux ſortes, 240
Voyez *Toux* ſéche.
Pouſſe flegmatique (la)
Comment elle ſe reconnoît, 241
Sa cauſe, *la même & ſuiv.*
Si elle eſt héréditaire, 242
Sa cure & ſes vrais remedes, *la même & ſuiv.*
Ce qu'on peut inferer de l'hiſtoire rapportée d'un cheval pouſſif, 243
Pouſſe phtiſique (la)
Ses ſignes & cauſes, 240 & *ſuiv.*
Maladie incurable, 241
Poux (les)
En quoi ceux des *Chevaux* different de ceux des hommes, 331
Comment on peut les détruire, 331
Précipité couleur de roſe.
Ce qu'il eſt ; ſa doſe, 450
Précipité blanc.
Ce qu'il eſt ; ſa doſe, 467
Précipité d'antimoine, voyez *Magiſtere*.
Preparations pour la nuit.
Quelles elles ſont, 109 & *ſuiv.*
Prés.
Comment on peut ſçavoir ſi on en a ſuffiſamment pour nourrir un *Haras*, 65
Comment on en connoît l'utilité ; de deux ſortes, 66
Preſle ou *Queue* de cheval.
De pluſieurs eſpéces ; leur deſcription, 487 & *ſuiv.*
Son uſage, 488
Profond (le) voyez *Sublimé*.
Provende.
Ce qu'on appelle ainſi, 84
Proverbes (les)
Origine & explication des ſuivans,
Cheval blanc bon pour le pere & les enfans, 11
Alzan brulé plûtôt mort que laſſé, *la même*.
Cap de More, ſi tu avois bon pied, tu vaudrois plus que l'or 12
Beaucoup deſirent avoir un cheval noir zain, & peu ont le bonheur d'en avoir, 13
Cheval de trois, cheval de Roi, 15
Gardez-vous du cheval arzel, *la même*.
Qu'en chevaux on peut tromper ſon pere même, 33
Le cheval berce ou dandine, } Le cheval eſt doux comme un bateau, } 41
Origine de celui : que *le* farcin *eſt le couſin germain de la* morve, 258
Prunes de Damas.
Quel eſt ce fruit, 449
Prunelles petites.
Ce qu'elles dénotent, 23

Purgatifs chymiques.
Quels ils ſont, 450 & *ſuiv.*
Purgation (la)
Pourquoi déſavantageuſe au *Cheval*, 181
Remede à éviter par rapport aux *Chevaux*, 249
Comment on y prepare les *Chevaux*; & ce qu'il faut faire après, 392
Quelles elles ſont, 492 & *ſuiv.*
Pus (le)
D'où il provient, 337
Ce qu'eſt celui qui ſort d'une plaie, 341

Q

Quarte (une)
CE que c'eſt, 371
Voyez *Seimes.*
Quartiers (les)
Ce qui ſe nomme ainſi, 6, 416
Quels ils doivent être, 6
Quartiers de la ſelle (les)
Leur utilité & effet; de quoi compoſés, 138
Queue (la)
Ce que c'eſt; quelle elle doit être, 7
Si elle peut indiquer l'âge, 20
Maniere de la faire, 104
Maniere de nouer celle d'un *Cheval* qui eſt au travail, 382
Maniere de la couper, 394
Tems propre à cette operation, *la même.*
Ce qui doit décider de la hauteur à laquelle on doit la couper, 395
Son anatomie, *la même.*
Voyez *Saigner. Chevaux.*
Queues de rat, voyez *Arrêtes.*
Quinquina.
Ce que c'eſt; ſa doſe, 468
Quinte-feuille.
Ce que c'eſt; ſon uſage, 469

R

Races.
COmbien eſſentiel de les croiſer, & comment on le fait, 74 & *ſuiv.*
Leur effet, 75 & *ſuiv.*
Racinaux.
Ce que c'eſt; comment ils doivent être placés, 95
Racines (les)
Tems de les cueillir, 443
Rage (la)
Comment on y peut remedier, 229 & *ſuiv.*
Voyez *Omelette.*
Quelle eſt cette maladie, 479
Animaux auſquels elle vient naturellement, 480
Ses remedes, *la même & ſuiv.*
Ses remedes chymiques, 481 & *ſuiv.*
Raiffort, voyez *Rave.*
Rape (la)
Son uſage, 416
Raſoir, voyez *Ciſeaux.*
Rateliers.
De deux eſpeces, 91, 94
Effet des uns & des autres, 94
Rave ou *Raiffort.*
Son uſage, 454
Rave ronde, ou *Naveau.*
Son uſage, 457
Regliſſe.
Son uſage, 473
Regule d'antimoine.
Ce qu'elle eſt; ſa doſe, 450
Reine des prés.
Ce que c'eſt; ſon uſage, 460
Reins ou *Rognons* (les)
Où ſitués, 7
Ce que marquent ceux qui ſont bas ou enſellés, 29
Relais.
Uſage qu'on en doit faire à la chaſſe, 165 & *ſuiv.*
Relayer à l'Angloiſe.
Ce qu'on appelle ainſi, 165
Remedes (les)
Modéle d'un pour l'encheveſtrure, 367
Remolade.
Sa compoſition, 502
Voyez *Charges.*
Rénes de la bride (les)
Ce qu'on appelle ainſi, 129
Renettes (les)
Leur uſage, 384, 397 & *ſuiv.*

Repercuſſifs & Aſtringens.
Quels ils ſont, 487 *& ſuiv.*
Les chymiques, 488
Réſine.
Ce qu'elle eſt ; ſa doſe, 450
Réſine de *ſcammomée.*
Sa preparation & ſa doſe, 450
Réſines (les)
Tems de les cueillir, 443
Quelles elles ſont, 464
Reſolutifs (les)
Quels ils ſont, 486 *& ſuiv.*
Les chymiques, 487
Repouſſoir (le)
Son uſage, 416
Reſſort de *gourmette.*
Ce que c'eſt ; ſon uſage, 132
Reſſort du *poitrail.*
Son utilité ; ſa deſcription, 146
Retention d'urine.
Sa cauſe, 215 *& ſuiv.*
Ses degrés, 216
Remedes propres pour ce, *la même.*
Voyez *Tranchées.*
Reſtrictif) un)
Recette de deux pour les *pieds* plats, 427
Retraites (les)
Ce que c'eſt, 374
Voyez *Enclouëures.*
Rhubarbe (la)
Son origine ; ſa proprieté ; ſa doſe, 447
Rhue.
Ce que c'eſt ; ſon uſage, 462
Rhume appellé *Morfondure*, voyez *Morfondure* (la)
Ricin, plante.
Ce qu'elle eſt ; ſes proprietés, & ſa doſe, 444
Rogne pied (le)
Ce que c'eſt ; ſon uſage, 416
Rognon (le)
Ce qui peut produire ſes bleſſures, 362 *& ſuiv.*
Son remede, 362
Romarin.
Son uſage, 463
Rongeans, voyez *Corroſifs.*
Roſes de Provins.
Leur proprieté, 448
Roſes muſcates.
Leurs proprietés ; leur correctif ; leur doſe, 448
Roſes pâles (les)
Leur doſe ; leur proprieté, 448
Roſſignol ſous la queue.
Ce que c'eſt, 410
Maniere de faire cette operation, *la même.*
Rouhan (le)
Quel eſt ce poil ; ſes differentes ſortes, 12
Rouſſins.
Chevaux qu'on appelle ainſi, 67
Rubican (le)
Ce qu'on entend par ce dire, *qu'il a du rubican*, 12
Rugine (une)
Ce qu'on appelle ainſi, 352
Ruiſſeau dans les écuries.
Où il doit être placé, 92

S

Sabine ou *Savinier.*
CE que c'eſt ; ſon uſage, 462
Sabot (le)
Ce que c'eſt, 6, 412
Ce qu'il forme ; nom de ſa partie de devant, de derriere, & de ſes côtés ; quel il doit etre, 6
Ce qu'on appelle ainſi, 309
Sabot cerclé (le)
Ce que c'eſt, 421
Son inconvenient, *la même.*
Safran.
Sa doſe, 452
Ce que c'eſt ; ce qu'on appelle ainſi, 463
Voyez *Carthame.*
Safran de Mars aperitif.
Ce que c'eſt ; ſa doſe, 465
Safran de Mars aſtringent.
Ce que c'eſt ; ſa doſe, 473
Safran d'or, ou *Or* fulminant.
Ce que c'eſt ; ſa doſe, 461
Sagapenum.
Son origine ; ſa doſe, 448

Saignée.
Son utilité pour les chevaux, 70
Chevaux auſquels elle eſt très-avantageuſe, 180
Cas où elle doit être frequente, *la même.*
Si elle eſt revulſive, *la même & ſuiv.*
Uſage qu'on en doit faire quant à la fiévre, 193
Précautions qu'il faut avoir devant & après, 386
De quelle quantité elle doit être ordinairement, 387
Comment elle ſe fait au *col*, *la même.*
Aux *larmiers*, ſous la *langue*, aux *nazeaux*, au *palais*, aux *arcs*, au plat des *cuiſſes*, au ventre, 388
A la *queue*, aux *páturons*, à la *pince*, 389
Reflexions ſur celles en differens endroits, *la même.*
Sainfoin.
Quelle eſt cette nourriture; ſon uſage pour les *Chevaux*, 124
Salieres.
Leur ſituation; ce qu'elles doivent être, 2
Si étant creuſes elles peuvent indiquer l'âge, 20
Salieres des épaules.
Ce qu'on appelle ainſi, 143
Sang (le)
Signes qui font connoître s'il ſort d'une *veine*, ou d'une *artére*, 347
Sang de bouc deſſeché, ou *bouquin.*
Sa doſe, 46
Sangles (les)
Comment attachées à la ſelle, 138
Sangles (les) & *Surfaix* (le)
Ce qu'on appelle ainſi generalement; leur uſage, 146 *& ſuiv.*
Comment on les doit ſerrer ainſi que le *ſurfaix*, 147
Sangles d'Angleterre.
Leur qualité, 147
Sanicle.
Ce que c'eſt; ſon uſage, 469
S'attraper.
Ce que c'eſt, 430
Voyez *Se couper.*
Sarcepareille.
Ce que c'eſt; ſon uſage, 459
Saſſafras.
Ce que c'eſt; ſon uſage, 459
Saveurs (les)
Leur effet, 442
Celui des inſipides, onctueuſes, nitreuſes, ameres, âcres, acides, *la même.*
Des auſteres, *la même & ſuiv.*
Des aromatiques, des ſalées & des douces, 443
Savinier, voyez *Sabine.*
Sauge.
Son uſage, 463
Saxifrage blanche.
Ce que c'eſt, 454
Scabieuſe.
Ce que c'eſt, 457
Scammonée.
Son origine & ſa doſe, 447
Scarabus.
Quel eſt cet animal, 508
Scarifications (les)
Ce qu'on appelle ainſi, 353
Scordium, ou *Germandrée* d'eau.
Ce que c'eſt; ſon uſage, 461
Scrophulaire aquatique (la grande)
Deſcription de cette plante, 486
Scorzonaire.
Ce que c'eſt; ſon uſage, 461
Se couper.
Ce que c'eſt, 430
En quoi il differe de *s'attraper*, *la même & ſuiv.*
Secrets, *Paroles*, *Pactes*, *Charmes* & *Folets.*
Ce qu'on doit penſer à cet égard, 510 *& ſuiv.*
Seime.
Ce que c'eſt, 372
Voyez *Chevaux.*
Précautions qu'on doit prendre pour les prevenir, 372
Leur cure, *la même.*
Qu'il faut avoir ferré le *Cheval* pour faire la cure de cette maladie, *la même & ſuiv.*
Le plus reconnu & le plus ſûr remede pour cette maladie, *la même & ſuiv.*

Chevaux qui y ſont ſujets, 434
Seau (le)
Son uſage, 99
Sel d'abſynthe.
Ce que c'eſt; ſa doſe, 451
Sel alkali de tartre.
Ce que c'eſt; ſa doſe, 451
Sel polycreſte.
Quel il eſt, 451, 495
Sa doſe, 451
Sel volatil de tartre.
Ce que c'eſt; ſa doſe, 451
Sel ou *Sucre* de Saturne.
Ce que c'eſt; ſa doſe, 453
Sel armoniac.
Ce qu'on croit que c'eſt; ſa doſe, 455
Sel d'écorce de féve.
Sa doſe, 456
Sel vegetal, ou Tartre ſoluble.
Ce que c'eſt; ſa doſe, 451
Sel fixe armoniac.
Ce que c'eſt; ſa doſe, 468
Sel ou *Vitriol* de Mars.
Ce que c'eſt; ſa doſe, 465
Sel prunelle, voyez *Criſtal* mineral.
Sel de vipere volatil.
Sa doſe, 482
Sel volatil de ſuccin ou *Karabé*.
Ce que c'eſt; ſa doſe, 476
Sel volatil de corne de cerf.
Sa doſe, 482
Selle (la)
Examen qu'on doit faire lorſqu'on l'ôte, 118
Comment on peut connoître ſi elle a bleſſé ou foulé le *Cheval*; comment on y remedie en ce cas, *la même*.
Voyez *Panneaux* de la ſelle. *Chevaux*.
Sa fondation, 137
Quelle doit être ſa conſtruction pour qu'elle ſoit bien faite & commode, 141 *& ſuiv.*
Ce qu'il faut obſerver pour qu'elle ſoit commode à l'homme, 142 *& ſuiv.*
Comment on la doit placer ſur le cheval, 143
Ce qu'il faut faire pour connoître ſi elle porte bien par tout, & s'éloigne où il faut, 144
Selle à la Royale.
Sa compoſition, 138
A quoi ſujette, 143
Selle à trouſſequin.
De quoi compoſée; quant à la Cavalerie, 138 *& ſuiv.*
Selle Angloiſe.
Sa deſcription; ſon uſage, 139
Ses qualités, 143
Selle à Baſque.
Sa deſcription, 139
Selle à piquer.
Son uſage; de quoi compoſée, 139
Selle raſe, ou demi-Angloiſe.
Son uſage; ſa deſcription, 139
Selle de poſte.
Sa deſcription, 140
Selle de courſe.
Son uſage; ſa deſcription, 140
Selle de femmes.
Sa compoſition, 140
Selle de *Couriers* de males.
Sa deſcription, 141
Selle de *Fourgoniers*.
Sa deſcription, 141
Selle de *Poſtillon*.
De quoi compoſée, 141
Sellette de limon.
De quoi compoſée, 154
Sellette.
Celle des *Mulets* de litiere, 156
Sels ou *Alkalis*.
Quels ils ſont, 451 *& ſuiv.*
Sené (le)
Ce qu'il eſt; ſon origine; ſa proprieté; ſa doſe, 447
Seneçon (du)
Ses proprietés, 349
Seringue (la)
Son uſage, 385
Seringue à injection (la)
Son uſage, 385
Serpentaire.
Son origine; ſa proprieté, 448
Setons (les)
Ce que c'eſt, 403
Son uſage & utilité, *la même & ſuiv.*
Siege de la ſelle (le)
Comment compoſé, 138

Sifflet (le)
Ce qu'on appelle ainſi, 437
Signes généraux du *Cheval* malade.
Quels ils ſont, 184 & *ſuiv.*
Signe mortel, 185
Simouſſes.
Ce qu'on appelle ainſi, 156
Sirop de Mars, voyez *Teinture.*
Solbature (la)
Quel eſt ce mal; ſes ſignes, 312 & *ſuiv.*
Ses cauſes; ſa cure, 313
Soldanelle, ou *Chou* marin.
Son origine; ſa doſe, 444
Soleizel. (M.)
Exemples qu'il apporte pour prouver que les *Chevaux* ont de la moëlle dans les *os*, 334
Solle (la)
Ce que c'eſt; quelle elle doit être, 6
Ce que marque celle qui eſt mince ou haute, 32
Ce qu'il faut faire, lorſque la ſolle revenant, il vient avec elle des *bouillons* de chair qui ſurmontent, 399
Solle baveuſe.
Quel eſt ce mal; comment il ſe dénote; ſa cure, 312
Somniferes, voyez *Narticots.*
Son (le)
Chevaux dont il eſt la nourriture propre, 123
Voyez *Chevaux.*
Son effet; *Chevaux* auſquels il eſt bon de donner deux picotins de ſon mouillé, 123
Voyez *Foie* d'antimoine.
Sondes (les)
De quelle maniere il faut s'en ſervir, 341
Celles dont on doit ſe ſervir, *la même.*
Sortie du fondement,
Cauſe de ce mal, 323 & *ſuiv.*
Sa cure, 324
Voyez *Lavemens.*
Souchets.
Ce que c'eſt; ſon uſage, 464
Soucy.
Ce que c'eſt; ſon uſage, 460
Soufre doré d'antimoine.
Sa doſe, 450
Soufre de cinabre mineral.
Ce que c'eſt; ſa doſe, 459
Voyez *Emplâtres.*
Soulandres, voyez *Malandres.*
Soulier de cuir (le)
Ce qu'il eſt, 435
Son utilité, *la même.*
Soupe de lait.
Ce qu'on appelle ainſi, 11
Sourcils, voyez *Peindres.*
Souris (la)
Ce qu'on appelle ainſi, 3
Sous-barbe (la)
Ce qu'on appelle ainſi, 130
Sous-gorge (la)
Ce que c'eſt, 129
Sous-pente (une)
Ce que c'eſt, 381, 413
Ses proprietés, 381
Deſcription de ce qui la compoſe, *la même & ſuiv.*
Sousventre (le)
Ce qu'on appelle ainſi; ſon uſage, 156
Spatule (la)
Son uſage, 385
Sublimé doux.
Ce que c'eſt; ſa doſe, 451
Sublime & le *profond.*
Nom qu'on leur donne; ce qu'on appelle ainſi, 271
Subſtance (la)
Comment elle ſe perd, 348 & *ſuiv.*
Sucin, *Karabé*, ou *Ambre* jaune.
Ce que c'eſt; ſa doſe, 452
Sucre de Saturne, voyez *Sel.*
Sueurs.
Cauſe de celles des *Chevaux* dans l'écurie, 123
Sulphure, voyez *Emplâtres.*
Superpurgation.
Ce qu'on appelle ainſi; ſon effet; comment on peut y remedier, 249
Remedes contre, 452 & *ſuiv.*
Suppuratifs & *Digeſtifs* (les)
Quels ils ſont, 485
Les chymiques, *la même & ſuiv.*

Suppuration (la)
Cas où il eſt plus à propos de l'éviter que de la procurer, & pourquoi, 349
Cas où elle eſt néceſſaire dans les *plaies* compoſées, 359
Suppuration de la *Fourchette*.
Quel eſt ce mal; ſa cauſe; ſa cure, 312
Surdent, ou *Dent* de loup.
Ce que c'eſt, 330
Maniere de ſoulager le cheval dans cette occaſion, *la même*.
Sureau (le)
Sa proprieté & ſa doſe, 448
Surfaix (le) voyez *Sangles* (les)
Quel il doit être, 147
Suros (les)
Quel eſt ce mal; de deux ſortes; ſa cauſe la plus ordinaire, 296
Ce qui les rend dangereux ou indifférens, *la même & ſuiv.*
Leur deſcription, 454

T

Tabac (le)
SOn origine & ſes proprietés, 445
Voyez *Infuſion*.
Tablier de Maréchal.
Ce qui doit le compoſer, 416
Tablier de Palefrenier, ou *Epouſſette* de toile.
Leur uſage, 100
Tabouret, voyez *Bourſe* à berger.
Taille des chevaux, 35
Talon de la bride.
Ce qu'on appelle ainſi, 130
Talons (les)
Ce qu'on appelle ainſi; quels ils doivent être, 6
Ce que marque un talon plus haut que l'autre; ceux qui ſont foibles & bas, 31
Comment formés, 412
Ce qui ſe nomme ainſi, 416
Abus de les ouvrir par force avec les tricoiſes, 426
Talons foibles & inégaux.
Ce qu'ils dénotent, 422
Talons inégaux, voyez *Chevaux*.
Tamarins.
Origine de ce fruit, 449
Tanaiſie.
Ce que c'eſt; ſon uſage, 462
Tarentule.
Comment ſe guérit ſa morſure, 479
Tartre émetique.
Ce qu'il eſt; ſa doſe, 450
Tartre martial ſoluble.
Ce que c'eſt; ſa doſe, 465
Tartre ſoluble, voyez *Sel* végétal.
Tartre vitriolé.
Sa doſe, 451
Tayes (les)
De deux ſortes; leur cauſe ordinaire; ce que c'eſt; leur cure, 281
Teignes (les)
Ce que c'eſt; leur cauſe, 264 *& ſuiv.*
Leur cure, 265
Teinture, ou *Sirop* de Mars.
Ce que c'eſt; ſa doſe, 465
Teinture d'antimoine.
Ce que c'eſt; ſa doſe, 476
Teinture de cailloux.
Ce que c'eſt; ſa doſe, 476
Teinture de canelle.
Ce que c'eſt; ſa doſe, 468
Teinture d'aloës.
Sa compoſition; ſes proprietés, 506
Tendon trop mince.
Quel eſt cet indice, 27
Tendons (les)
Ce que c'eſt, 414
Deux au genou, 270
Teneſme.
Quelle eſt cette eſpéce de tranchée; ſes ſignes, 214 *& ſuiv.*
Sa cauſe; remedes qu'on y doit apporter; lavement & breuvage bons pour ce mal, 215
Tentes.
Celles dont il ne faut pas ſe ſervir, 340
Pourquoi bannies dans les plaies, 341
Tentes molles (les)
Ce qui s'appelle ainſi, 342
Terre glaiſe.
Son effet, 107
Terrein pour former unH aras.
Quel il doit être, 67

Partage qu'on en doit faire, 61 & *ſuiv.*
Comment on peut le maintenir dans ſa bonté, 64
Quel doit être celui où ſe paſſe la *Monte*, 80
Teſticules, voyez *Enflures* des Teſticules. *Meurtriſſure.*
Tête.
Son anatomie, 275 & *ſuiv.* 277
Tête du cheval.
Quelle elle doit être; ce qu'elle comprend, 2
Tétiere (la) ou le *deſſus* de tête.
Ce que c'eſt, 129
Tetines (les)
Où ſituées, 7
Thériacale.
Sa doſe, 452
Thériaque.
Sa doſe, 452
Thériaque vieille.
Sa doſe, 482
Thim.
Ce que c'eſt; ſon uſage, 456
Tiges (les)
Tems de les cueillir, 443
Tigre (le)
Quel eſt ce poil, 12
Tiq (le)
Ce que c'eſt; comment il ſe dénote, 329
Palliatifs à cette incommodité, *la même & ſuiv.*
Topiques (les)
Leurs proprietés, 349
Torches (les)
De quoi compoſées; leur uſage, 157
Tormentille.
Ce que c'eſt; ſon uſage, 469
Tortelle, voyez *Velart.*
Toupet du cheval.
Ce que c'eſt, où ſitué, 2
Touret (le)
Ce qu'on appelle ainſi, 130
Toutefaine.
Deſcription de cette plante, 481
Toux (la)
Son ſeul ſigne; ce que c'eſt; de deux ſortes, 243
Toux accidentelle (la)
Sa cauſe; ſa cure, 244 & *ſuiv.*
Lorſqu'elle eſt accompagnée de fiévre, 245
Toux graſſe & *Toux* humide.
Ce que c'eſt; ſes cauſes; ſa cure, 244
Toux ſéche (la)
Sa cauſe; ſa cure, n'étant ou étant accompagnée de la *pouſſe*, 244
Train de devant.
Ses parties, 4
Train de derriere.
Ses parties, 7
Tranchée, voyez *Avives.*
Tranchées.
De pluſieurs eſpéces; leurs ſignes, 212
Tranchées bilieuſes, voyez *Tranchées* rouges.
Tranchées d'indigeſtion & de vents.
Leurs ſignes; leurs cauſes, 212 & *ſuiv.*
Remedes qu'on y doit apporter, 213
Breuvage & lavement fort bons pour celle d'indigeſtion, *la même.*
Breuvages pour celle de vents, *la même & ſuiv.*
Tranchées appellées *convolvulus*, ou *miſerere.*
Leurs définitions; comment on y peut remedier; fort rares aux chevaux, 214
Tranchées de retention d'urine.
Ce que c'eſt, 216
Remedes qu'on peut employer pour leſdites, 217
Lavemens pour leſdites, *la même & ſuiv.*
Tranchées de teſticules retirés.
Ses cauſes; remedes qu'on y doit apporter, 218 & *ſuiv.*
Tranchées rouges.
Sentiment partagé des Maréchaux ſur leſdites, 218
Mieux appellées *Tranchées* bilieuſes; ce que c'eſt; leurs cauſes, 219
Leurs remedes, *la même.*
Tranchées formées par les vers.
Leurs ſignes; remedes qu'on peut y employer, 221 & *ſuiv.*

Tranchoir, ou *Couperet* (le)
Son uſage, 386
Travail.
Fiévres que peut en cauſer le trop, 190
Travail du Maréchal (le)
Ce que c'eſt, 378 & *ſuiv.*
Deſcription de ce qui doit le compoſer, *la même & ſuiv.*
Profondeur qu'il doit avoir, 380
Proprietés de ce qui le compoſe, *la même.*
Voyez *Chevaux.*
Tricoiſes (les)
Leur uſage, 416
Trot (le)
Quelle eſt cette allure, 41
Trous ou *Foſſés.*
Combien il eſt néceſſaire de combler ceux qui ſe trouvent dans les pâturages des *Chevaux*, 64
Trouſſequin (le)
Ce que c'eſt; ſon uſage, 137 & *ſuiv.*
Qu'il doit être rembouré, 138
Tumeurs (les)
D'où elles proviennent, 336
Leur cure, 338
Tumeurs & *Abſcés* ſous la *Ganache.*
Comment on doit y remedier, 234
Tumeurs froides ou écrouelleuſes.
De pluſieurs eſpéces, 315
Turbith (la)
Ce qu'elle eſt; ſon origine; ſes proprietés; ſa doſe, 447
Turquette, voyez *Herniole.*

V

Vache (la)
CE que l'on nomme ainſi, 415
Valeriane ſauvage.
Ce que c'eſt; ſon uſage, 460
Vanette, ou le *Crible.*
Son uſage, 100
Varices (les)
Ce que c'eſt, 295, 403
Chevaux qui y ſont plus ſujets, 295
Sa cure, 295
Remede contre, 403
Végétaux.
Parties dont on ſe ſert qu'ils contiennent, 443
Veine du plat de la cuiſſe.
Où ſituée, 8
Veines & *Artéres.*
Celles de la jambe de devant, 272
Des jarrets, 291
Voyez *Barrer.*
Velart ou *Tortelle.*
Ce que c'eſt, 457
Ventre avalé.
Ce qu'il indique, 28
Voyez *Saignée.*
Verge d'or.
Ce que c'eſt, 454
Verjus.
Ce que c'eſt; uſage de ſon jus; ſa doſe, 451
Vermifuges, ou contre les vers.
Quels ils ſont, 466
Veronique mâle.
Deſcription de cette plante, 481
Verrues (les)
De quel genre de tumeurs elles ſont, 315
Comment on les peut extirper aiſément, 316
Voyez *Frés* du corps.
Verrues dans l'œil.
Ce que c'eſt; leur cure, 280
Vers.
De quatre eſpéces, 220
Ceux qui cauſent des *tranchées*, *la même.*
Ce qui les produit, *la même & ſuiv.*
Comment il arrive qu'un cheval en a, 221
Remedes pour les faire mourir, *la même.*
Vert (le) & *l'Herbe*
Leur uſage pour les *Chevaux*; effet de cette nourriture; *Chevaux* auſquels elle eſt pernicieuſe, 125
Voyez *Chevaux.*
Sa préparation; quantité qu'on en peut donner, 125
Voyez *Foie* d'Antimoine.
Vertigo (le)
Maladie qu'on appelle ainſi, 196 & *ſuiv.*
Vertigo de ſang (le)
Sa cauſe; ſes ſignes; comment on y

doit remedier, 197 & *ſuiv.*
Vertigo de vapeur.
Ses ſignes, 226 & *ſuiv.*
Ce que c'eſt; ſa cauſe, 227
Ses remedes, *la même & ſuiv.*
Voyez *Breuvages.*
Verveine.
Deſcription de cette plante, 480
Veſſigons (les)
Nature de ce mal : de deux ſortes, 292 & *ſuiv.*
Leur cure, 293
Eſpéce de loupes, 315
Vieilleſſe.
Ses ſignes, 22
Vigo, voyez *Emplâtres.*
Vin.
Son uſage pour les *Chevaux*, 126 & *ſuiv.*
Vin émetique.
Ce que c'eſt; ſa doſe, 466
Vinaigre.
Sa doſe, 451
Violette (la)
Ses proprietés, 349
Violettes de Mars.
Ce qu'elles ſont; leurs proprietés; leur doſe, 448
Doſe de la ſemence, 449
Violier jaune, ou *Giroflée* jaune.
Son uſage, 463
Vitre feuille morte, } Ce que déno-
Vitre rougeâtre, } tent ces mar-
Vitre trouble, } ques, 23 & *ſuiv.*
Vitriol bleu.
Maniere de l'employer, 348
Vitriol (ſel de)
Ce qu'il eſt; ſa doſe, 450
Vitriol de Mars, voyez *Sel.*
Ulcéres.
Cas où les *plaies* prennent ce nom, 339
Ce que c'eſt, 356
De deux ſortes, *la même.*
Leur cure, *la même.*
Vomiſſement.
Sa cauſe, 181 & *ſuiv.*
Medicamens pour l'arrêter quand il eſt préjudiciable, 451
Vomitifs chymiques.
Quels ils ſont, 450
Voyage, voyez *Cheval* de voyage.
Allure.
Urine des chevaux.
Pronoſtics qu'on en peut tirer, 186
Urine chaude.
Vomitif; ſa doſe, 446
Uſnée de crâne humain.
Ce que c'eſt, 471
Uſtenſiles du *Gardemeuble.*
Ce qu'on appelle ainſi, 137
Vuider ou *curer* un cheval.
Ce qui s'appelle ainſi, 390
Vulneraires (les)
Quels ils ſont, 488 & *ſuiv.*
Les chymiques, 489

Y

Yeux.

DE quoi compoſés; quels ils doivent être, 2
Comment on doit ſe poſter pour les examiner, 22 & *ſuiv.*
Leurs défauts, 23 & *ſuiv.*
Voyez *Dégraiſſer.*

Fin de la Table des Matieres.

De l'Imprimerie de CLAUDE SIMON.

4: 16:-