

**Dictionnaire anatomique, suivi d'une bibliotheque anatomique et physiologique / [Pierre Tarin].**

**Contributors**

Tarin, Pierre, 1725-1761.

**Publication/Creation**

Paris : Briasson, 1753.

**Persistent URL**

<https://wellcomecollection.org/works/qrvyyckp>

**License and attribution**

This work has been identified as being free of known restrictions under copyright law, including all related and neighbouring rights and is being made available under the Creative Commons, Public Domain Mark.

You can copy, modify, distribute and perform the work, even for commercial purposes, without asking permission.



Wellcome Collection  
183 Euston Road  
London NW1 2BE UK  
T +44 (0)20 7611 8722  
E [library@wellcomecollection.org](mailto:library@wellcomecollection.org)  
<https://wellcomecollection.org>





No. 194



4<sup>+</sup>

*T. a. chonglardini* *ald*

6. #

7/18

50700/c

# DICTIONNAIRE

## ANATOMIQUE

SUIVI

## D'UNE BIBLIOTHEQUE

## ANATOMIQUE

## ET PHYSIOLOGIQUE.

*Par M. TARIN, Médecin.*



A PARIS;

Chez BRIASSON, Libraire, rue Saint Jacques, à la Science;

---

M. DCC. LIII.

*Avec Approbation & Privilège du Roi.*

DICIONNAIRE

ANATOMIQUE

TOME

D'UNE BIBLIOTHEQUE

ANATOMIQUE

ET PHYSIOLOGIQUE



PAR M. TAYLOR, Médecin.




A PARIS,

Chez BRIASSON, Libraire, rue Saint Jacques, à la Science.

M. DCC. LIII.

avec Approbation & Privilège du Roi.



## AVERTISSEMENT.

*V*Oici deux morceaux détachés d'un Ouvrage dont le premier Volume va paroître incessamment ; l'un est une explication des termes les plus usités en Anatomie , & l'autre une Bibliothèque des Traités en ce genre. J'ai crû devoir ranger ainsi ces Traités pour ne pas être obligé de les citer plusieurs fois dans l'endroit de mon Ouvrage où j'indique les Auteurs qui ont écrit sur chaque partie. Mon dessein étoit d'abord de mettre sous le nom de chaque Auteur tous ses Ouvrages particuliers , toutes ses Dissertations , Mémoires & Observations insérés ou dans d'autres Ouvrages que les siens , ou dans les actes publics ; les Journaux dans lesquels se trouvent les extraits qu'on en a donné ; en un mot tout ce qui peut concerner les travaux de chaque Auteur. J'ai crains qu'outre la difficulté de l'exécution , ce travail ne fût pas du goût de tout le monde. C'est cependant là un moyen , non-seulement de jeter plus de jour sur l'histoire de l'œconomie animale , mais encore de mettre à portée de remonter jusqu'aux sources dans les différentes recherches qu'on peut se proposer. En effet , quoique tous les Ouvrages ne soient pas d'une égale utilité ; néanmoins , si ceux qui écrivent sur quelque partie de l'œconomie animale vouloient se donner la peine d'examiner tout ce qu'on en a dit avant eux , on jouïroit de leurs observations & on sçauroit tout ce qu'on a fait sur cette partie , de maniere que leur Traité deviendroit le point d'où il faudroit partir pour aller à d'autres découvertes.

L'abondante collection que M. Haller nous a donné des differens Traités sur l'œconomie animale & dont j'ai fait usage dans cette Bibliothèque ; les secours que M. l'Abbé Sallier , M. l'Abbé Des-


## AVERTISSEMENT.

marets & M. Falconet ont bien voulu me prêter; les Ouvrages que je me suis procuré & les autres moyens que je compte employer, me mettront à portée de donner bientôt l'histoire des travaux des différens Auteurs sur l'œconomie animale & de réparer les défauts qui pourront se trouver dans cette Bibliothèque.

On verra dans les Discours que j'ai mis à la tête du Volume qui va paroître, & qui servent d'introduction à l'étude des parties solides du corps humain, qu'il étoit indispensable de mettre dans un Traité particulier rangé sous la forme d'un Dictionnaire l'explication des termes d'anatomie, d'autant que cette explication m'auroit entraîné dans un détail qui ne pouvoit gueres avoir de chaîne dans un discours suivi.



1


  
**VOCABULAIRE ANATOMIQUE,**  
**OU EXPLICATION**  
**DES TERMES LES PLUS USITÉS**  
**EN ANATOMIE.**

A

**A**BBASSEUR, f. m., *Depressor*; c'est le nom qu'on a donné à différens muscles, dont l'action consiste à abaisser ou entraîner en bas les parties auxquelles ils sont attachés. *L'Abaisseur de l'aile du nez.* *L'Abaisseur de l'angle de la bouche.* *L'Abaisseur de la lèvre inférieure.* *L'Abaisseur (le droit) de l'œil.* VOY. Muscle n<sup>o</sup>. 12. 13. 17. 26.

**A**BDOMEN ou bas-ventre, f. m.; ce mot est purement latin, & est dérivé d'*Abdere*, cacher, soit parce que les principaux visceres du corps sont contenus dans sa cavité, soit parce que cette partie du corps est toujours couverte & cachée à la vûe. C'est la région du corps comprise entre le thorax & les hanches. VOY. Région.

**A**B-DUCTEUR, f. m. pris adject. Ce terme est composé de *ab* & de *ducere*, mener; *ab-Ductor*. C'est le nom que l'on donne à différens muscles destinés à éloigner les parties auxquelles ils sont attachés, du plan que l'on imagine diviser le corps en deux parties égales & symétriques, ou de quelqu'autre partie à laquelle on les rapporte. *L'Abducteur court du ponce de la main.* *L'Abducteur (le droit) de l'œil.* *L'Abducteur de l'index.* *L'Abducteur du ponce de la main.*

*L'Abducteur du petit doigt du pied.* *L'Abducteur du ponce du pied.* VOY. Muscle n<sup>o</sup>. 5. 24. 184. 223. 224.

**A**CCELERATEUR, f. m., *Accelerator*, se dit de certains muscles que l'on croit pouvoir accélérer l'éjaculation de la semence. Les *Accelerateurs de la verge.* VOY. Muscle n<sup>o</sup>. 88.

**A**BOMASUS, appelé vulgairement la *Caillete*, est le dernier des quatre estomacs des animaux qui ruminent. VOY. *Estomac*.

**A**CCESSOIRE pris comme adjectif & comme substantif, *Accessorius*, *a, um*, se dit de quelques parties ajoutées ou survenues à d'autres plus considérables qu'elles. *L'Accessoire du perforant.* *L'Accessoire du long fléchisseur des orteils.* Le *Ligament accessoire* de la membrane capsulaire de la mâchoire inférieure. Les *Ligaments accessoires* de l'articulation des os du méta-carpe avec ceux du carpe. Le *Ligament accessoire antérieur* de l'avant-bras. Le *Ligament accessoire postérieur* de l'avant-bras. Le *Ligament accessoire oblique* de la membrane capsulaire de l'articulation de l'avant-bras avec la main. Le *Ligament accessoire* des côtes. Le *Ligament accessoire droit* de la membrane capsulaire de l'articulation de l'a-

- vant-bras avec le carpe. Les *petits Ligamens accessoires* de l'os sacrum. Les *Ligamens accessoires* de la membrane capsulaire de l'articulation de l'astragal avec le naviculaire. *Filets accessoires* de la membrane du sternum. *Filets accessoires* de la membrane capsulaire de la cavité cotyloïde des os des isles. Les *Gaines accessoires* des tendons des fléchisseurs des doigts du pied. VOY. *Ligament* n°. 2. 23. 31. 55. 66. 76. 83. &c. Les *Nerfs accessoires*, ou les *recurrens*, ou *spinaux*. VOY. *Nerf* n°. 28.
- ACROMION OU ACROMIUM, f. f., terme dérivé de deux mots grecs, *Acros*, extrême, & *Omos*, épaule, comme qui diroit l'extrémité de l'épaule. C'est une apophyse de l'omoplate. VOY. *Apophyse* & *Omoplate*.
- AD-DUCTEUR pris subst. & adj., *ad-Ductor*, composé des deux mots latins, *ad*, vers, & *Ducere*, mener; il se dit de différens muscles destinés à approcher les parties auxquelles ils sont attachés, du plan que l'on imagine diviser le corps en deux parties égales & symétriques, ou de la partie à laquelle on les rapporte. L'*Adducteur du ponce du pied*. L'*Adducteur du ponce de la main*. L'*Adducteur du petit doigt de la main*. L'*Adducteur de l'os du meta-carpe du petit doigt*. L'*Adducteur oblique du quatrième os du metacarpe*. L'*Adducteur long de la cuisse*. L'*Adducteur (grand) de la cuisse*. L'*Adducteur (le droit) de l'œil*. L'*Adducteur court de la cuisse*. VOY. *Muscle* n°. 25. 178. 181. 182. 202. 205. 206. 225.
- ADENO-GRAPHIE, f. f., *Adenographia*, terme composé des deux mots grecs, *Aden*, glande, & *Graphé*, description; c'est-à-dire, description des glandes. VOY. *Glande*.
- ADENO-LOGIE, f. f., *Adenologia*, terme composé de deux mots grecs, *Aden*, glande, & *Logos*, discours; c'est-à-dire, discours raisonné sur les Glandes. VOY. *Glande*.
- ADENO-TOMIE, f. f., *Adenotomia*, composé de deux mots grecs, *Aden*, Glande, & *Tomein*, disséquer; c'est-à-dire, préparation anatomique des glandes. VOY. *Glande*.
- AIDOIA-GRAPHIE, f. f., *Aidoiagraphia*, composé de deux mots grecs, *Aidoia*, parties de la génération, & *Graphé*, description; c'est-à-dire, description des parties de la génération.
- AIDOIA-LOGIE, f. f., *Aidoiologia*, composé des deux mots grecs *Aidoia*, parties de la génération, & *Logé*, raisonnement; c'est-à-dire, discours raisonné sur les glandes.
- AIDOIA-TOMIA, f. f., *Aidoiatomia*, composé des deux mots grecs *Aidoia*, parties de la génération, & *tomein*, disséquer; c'est-à-dire, préparation anatomique ou administration des parties de la génération.
- AÎLE, f. f., *Ala*, se dit de différentes parties. Les *Ailes ligamenteuses* des duplicatures membraneuses du genou. Les *grandes Ailes* de la matrice, ou le ligament large. VOY. *Ligament* n°. 87. Les *grandes ailes* du sphénoïde ou les apophyses temporales. VOY. *Apophyse*. Les *Ailes* de l'os sacrum. VOY. *Os*. Les *Ailes du nez*. L'*Aile interne* & l'*externe* de l'apophyse pterygoïde.
- AINES. VOY. *Région* n°. 41.
- AISELLES. VOY. *Région* n°. 30.
- ALBUGINÉE, adj. f., *Albuginea*, terme vraisemblablement dérivé de *Albugo*, qui signifie Tave, à cause

- de la blancheur des membranes auxquelles on a donné ce nom. La *Membrane albuginée* des testicules. VOY. *Testicule*. La *Membrane albuginée* ou *tendineuse* de l'œil. VOY. *Œil*.
- ALVEOLE, f. f., *Alveolus*, enfoncement, cavité, se dit des cavités qui reçoivent les dents. Les *Alveoles* dans le fœtus ne sont pas toutes formées, & il n'y a dans chaque mâchoire que dix ou douze dents.
- ALVEOLAIRE, adj. de t. g., *Alveolaris*, re; se peut dire de tout ce qui appartient aux alveoles. L'*Arcade alveolaire* des os maxillaires. L'*Artere alveolaire*. VOY. *Artere*, n°. 15. Le *Nerf alveolaire* ou le *dentaire postérieur*. VOY. *Nerf* n°. 40.
- AMPHI-ARTHROSE, f. f., *amphi-Arthrosis*, composé de deux mots grecs, *Amphi*, de part & d'autre, & *Arthrosis*, articulation; c'est-à-dire, Articulation qui tient des autres espèces d'articulations. VOY. *Articulation*. Quelques-uns lui ont en conséquence donné le nom de *Diarthrose-synarthrodiale*. V. *Diarthrose*.
- AMYGDALLES. VOY. *Glandes* n°. 23.
- AMNIOS, membrane du fœtus. VOY. *Fœtus* & *Membrane*.
- AMPHI-THEATRE, f. m., *amphi-Theatrum*, terme composé de deux mots grecs, *amphi*, autour, & *theatromai*, regarder. *Amphi-Theatre* signifie donc proprement un lieu d'où les spectateurs rangés circulairement voyent également bien.
- ANASTOMOSE, f. f., *Anastomosis*, dérivé du grec *ana*, à travers, & *Stoma*, bouche. Nous nous servons de ce mot pour indiquer l'union de deux vaisseaux dont la communication devient par ce moyen réciproque.
- ANATOMIE, f. f., *Anatomia*, du grec *Anatemno*, je coupe, je dissequer. Ce terme a différentes acceptions: on le prend 1°. pour indiquer l'art de dissequer. VOY. *Disséction*. 2°. Pour le sujet qu'on a dissequé & préparé. On voyoit de belles *Anatomies* dans le cabinet de RUYSCH. 3°. Quelquefois pour la représentation en plâtre, en cire ou avec quelque autre matière, soit de la structure entière, soit de quelques-unes des parties d'un animal dissequé. Il y a au Cabinet du Roi de belles *Anatomies* en cire.
- ANATOMISTE, f. m., *Anatomista*, celui qui sçait dissequer. VOY. *Disséction*. C'est un excellent *Anatomiste*, il sçait très-bien préparer les nerfs. On donne aussi ce nom à ceux qui enseignent l'Anatomie ou qui sont Auteurs en ce genre. *Albinus* est un des plus grands Anatomistes de nos jours; les figures qu'il nous a données de différentes parties sont superbes.
- ANATOMIQUE, adj., *Anatomicus*, a, um, ce qui appartient à l'Anatomie. Observations *anatomiques*, préparations *anatomiques*, injections *anatomiques*, démonstrations *anatomiques*, écoles *anatomiques*. VOY. *Observ.* *Prépar.* *Inject.* *Démonstrat.* *Amphithéâtre* & *Anatomie*.
- ANCONÉ, adj., *Anconeus*, dérivé du grec *Ankai*, qui signifie l'os du coude. C'est ainsi qu'on nomme les muscles qui vont s'attacher à l'éminence du cubitus qui forme le coude. L'*Anconé externe* & l'*interne*, le *grand* & le *petit*. VOY. *Muscle* n°. 154.
- ANFRACTUOSITÉ, f. f., *Anfractus*, se dit de différentes cavités ou détours profonds formés par des espèces de bourlets du cerveau, adossés

- les uns aux autres. V. *Cerveau* n°. 2.
- ANGEIO-GRAPHIE**, f. f., *Angeio-Graphia*, composé d'*Angeion*, vaisseau, & de *Graphein*, décrire; c'est-à-dire, description des vaisseaux. VOY. *Vaisseau*.
- ANGEIO-LOGIE**, f. f., *Angeio-logia*, dérivé du grec *Angeion*, vaisseau, & *Logos*, raisonnement; c'est-à-dire, discours raisonné sur les vaisseaux. VOY. *Vaisseau*.
- ANGEIO-TOMIE**, f. f., *Angeio-tomia*, dérivé du grec *Angein*, vaisseau, & de *Tomein*, dissequer; c'est-à-dire, Administration anatomique des vaisseaux. VOY. *Vaisseau*.
- ANGEIO-UDRO-GRAPHIE**, f. f., *Angeio-udro-graphia*, de *Angeion*, vaisseau, *Udór*, eau, & *Graphein*, décrire; c'est-à-dire, description des vaisseaux lymphatiques. VOY. *Vaisseau*.
- ANGEIO-UDRO-LOGIE**, f. f., *Angeio-udro-logia*, du grec *Angeion*, vaisseau, *Udór*, eau, & *Logos*, raisonnement; c'est-à-dire, discours raisonné sur les vaisseaux lymphatiques. VOY. *Vaisseau*.
- ANGEIO-UDRO-TOMIE**, f. f., *Angeio-udro-tomia*, du grec *Angeion*, vaisseau, *Udór*, eau, & *Tomein*, dissequer; c'est-à-dire, Administration anatomique des vaisseaux lymphatiques. VOY. *Vaisseau*.
- ANGLE**, f. m., *Angulus*; c'est l'ouverture ou la pointe formée par la rencontre de deux ou plusieurs lignes, bords ou plans. L'*Angle du pubis* est formé par la rencontre des deux os pubis. L'angle de cet os par son corps & sa branche. Les *Angles des yeux*, l'*interne* & l'*externe*, sont formés par le concours des paupieres. VOY. *Œil* & *Paupiere*. Les *Angles de la bouche* sont formés par le concours des lèvres. VOY. *Bouche* & *Lèvre*. L'*Angle lambdoïde* du temporal. VOY. *Apophyse*. L'*Angle de la mâchoire inferieure* est formé par le concours de ses branches avec son corps. VOY. *Mâchoire*. L'*Angle postérieur supérieur* du parietal est formé par le concours du bord supérieur de cet os avec le postérieur. L'*Angle postérieur inferieur* du parietal est formé par le concours du bord inférieur de cet os avec le postérieur. Il en est de même des autres *Angles* de cet os, de ceux de l'omoplate, de ceux des côtes, &c. VOY. *Pariétal*, *Omoplate*, *Côte*, &c.
- ANGULAIRE**, adj. *Angularis*, e, se dit de tout ce qui a des angles ou qui répond à des angles. Les quatre *Apophyses angulaires* du coronal; le *Muscle angulaire* de l'omoplate, l'*Artere angulaire*, la *Veine angulaire*. VOY. *Coronal*, *Releveur*, *Artere* & *Veine*.
- ANIMALCULE**, f. m., *Animalculum*, petit animal. On entend ici par ce mot les animaux si petits qu'on ne peut les voir qu'à l'aide du microscope, tels que sont ceux de la semence. VOY. *Microscope*.
- ANNEAU**, f. m., *Annulus*, petit corps circulaire que l'on met au doigt. C'est dans ce sens que nous donnons ce nom à des parties qui sont de même circulaires. L'*Anneau* des muscles du bas-ventre. L'*Anneau ligamenteux* de la symphyse du pubis. Les *Anneaux ligamenteux* des tendons des muscles des doigts des pieds & des mains. VOY. *Ligament* n°. 37. 63. & 87.
- ANNULAIRE**, adj., *Annularis*, e; tout ce qui a la forme d'un anneau. Le *Doigt annulaire*. VOY. *Doigt*. Le *Cartilage annulaire* du larynx. VOY. *Cartilage* n°. 2. Le *Ligament*

- annulaire* du Carpe. VOY. Ligament n°. 68. & 61. Le *Sinus annulaire* de la dure-mere. VOY. *Dure-Mere*.
- ANTAGONISTE, adj., *Antagonista*, de *anti*, contre, & *agonistomai*, j'agis; c'est le nom qu'on donne aux muscles qui ont des actions directement opposées, par exemple, aux fléchisseurs & aux extenseurs d'une partie.
- ANTERIEUR, RE, adj., *Anterior*, *us*; *Prior*, *us*, se dit de toutes les parties qui sont tournées vers le plan vertical que l'on conçoit passer sur la face, la poitrine, le bas-ventre, &c. L'*Antérieur du marteau*. L'*Antérieur de l'oreille*. VOY. Muscle n°. 33. \*. Les *Fosses antérieures* du crâne. VOY. *Fosse* & *Crâne*. L'*angle antérieur supérieur* du pariétal. L'*angle antérieur inférieur* du pariétal. Le *Ligament antérieur supérieur* du tibia & du péroné. Le *Ligament antérieur inférieur* du tibia & du péroné. Le *Ligament antérieur* de la malleole externe. Le *Ligament antérieur* de l'oreille. Le *Ligament plat antérieur* du calcaneum & de l'astragal. Le *Ligament antérieur inférieur* du bassin. VOY. Ligament n°. 81. 82. &c.
- ANTI-TRAGIEN. VOY. Muscle n°. 29.
- ANTI-TRAGUS, f. m., *anti-Tragus*, éminence du cartilage de l'oreille, ainsi nommée parce qu'elle est devant le tragus. VOY. *Tragus*.
- ANTRE d'*Hymore*. VOY. Sinus maxillaire & *HYMORE*.
- ANUS. VOY. Région n°. †
- ANTHROPO-LOGIE, f. f., *Anthropologia*, composé des deux mots grecs *Anthropos*, homme, & *Logia*, raisonnement; c'est-à-dire, discours raisonné sur l'homme. Nous divisons cette partie en deux autres, dont l'une concerne les parties solides, & l'autre les parties fluides. VOY. *Somato-logie* & *Hydro-logie*.
- ANTHROPO-GRAPHIE, f. f., *Anthropo-graphia*, composé de deux mots grecs, *Anthropos*, homme, & *Graphia*, décrire; c'est à-dire, description de l'homme. Nous divisons cette partie en deux autres, dont l'une concerne la description des parties solides, & l'autre celle des parties fluides. VOY. *Somato-graphie* & *Hydro-graphie*.
- ANTHROPO-TOMIE, f. f., *Anthropo-tomia*, composé de deux mots grecs *Anthropos*, homme, & *Tomein*, dissequer; c'est-à-dire, administration anatomique du corps humain. Nous divisons cette partie en deux, dont l'une indique les préparations des parties solides, & l'autre celle des parties fluides. VOY. *Somato-tomie*.
- ANT-HELIX, f. m., *Ant-helix*, éminence du cartilage de l'oreille située devant l'helix; c'est ce qui l'a fait nommer ainsi. VOY. *Helix*.
- ANTI-THENAR. VOY. Muscle n°. 177.
- AORTE, f. f., *Aorta*, *Arteria magna*, *maxima*, *crassa*; *megalé aorte* en grec; c'est la plus grosse des artères qui sortent du cœur. VOY. *Artère* n°. 2. 3. 4.
- APONEVRO-GRAPHIE, f. fem., *Aponevro-graphia*, description des aponevroses. VOY. *apo-Neurose*.
- APONEVRO-LOGIE, f. f., *Aponevro-logia*, discours raisonné sur les aponevroses. VOY. *Apo-Neurose*.
- APONEVRO-TOMIE, f. f., *Aponevro-tomia*, administration anatomique des apo-Neuroses. VOY. *apo-Neurose*.

**APO-NEVROSE**, f. f., *Apo-Nevrosis*, terme composé de deux mots grecs, *apo*, & *Nevron*, en parlant d'une expansion d'un nerf, parce que les Anciens donnoient le nom de nerf aux tendons; & comme les apo-Nevroses sont ordinairement des épanouissemens des tendons, c'est là pourquoi ils avoient donné ce nom à ces parties. VOY. *Tendon*. Les apo-Nevroses sont donc des espèces de membranes, tissues de filets tendineux, qui couvrent & environnent les muscles dans différentes parties du corps pour les fortifier. VOY. *Membrane*.

1. Différens muscles se terminent par des apo-Nevroses; tels sont les Obliques & les Transverses du bas-ventre, les Occipitiaux & les Frontaux, les grands Dorfaux, les Trapèzes, les Dentelés postérieurs supérieurs & inférieurs, les rhomboïdes, l'extrémité inférieure des bi-ceps & des tri-ceps du bras, les extrémités des vastes du crural & du droit antérieur de la cuisse, les grêles internes, &c. VOY. *Oblique*, *Transverse*, &c., à l'article *Muscle*.
2. Outre toutes ces apo-Nevroses on découvre autour de l'extrémité supérieure & de l'inférieure une espèce de *Gaine aponévrotique*, tissue non seulement des filets des tendons de quelques muscles, mais encore de filets semblables qui paroissent se détacher des os mêmes.
3. L'*apo-Nevrose palmaire*, *apo-Nevrosis palmaris*, est une expansion semblable qui s'observe en dedans de la main.
4. L'*Apo-Nevrose plantaire*, *apo-Nevrosis plantaris*, est une espèce de membrane forte aponévrotique, couchée sur les muscles situés dans la plante du pied.

5. L'*apo-Nevrose temporale*, *apo-Nevrosis temporalis*, est une toile aponévrotique d'un tissu serré, tendue sur les muscles temporaux.

**APONÉVROTIQUE**, adj., *apo-Nevroticus*, &c., se dit de tout ce qui a du rapport avec l'apo-Nevrose. VOY. *apo-Nevrose*. La *Membrane aponévrotique* du grand Ligament sacro-ischiatique. VOY. *Ligament*.

**APO-PHYSE**, f. f., *apo-Physis*, composé des deux mots grecs, *apo*, environ, & *Phuein*, croître; c'est une éminence de l'os qui lui est continue, ce qui distingue l'apo-Physe de l'épi-Physe, qui n'est que contigue à l'os. VOY. *Eminence*, *épi-Physe*, *Os*. Les apo-Physes prennent différens noms par rapport à leur situation, leur usage & leur figure. L'*Apophyse articulaire cubitale* de l'humérus. L'*Apophyse articulaire radiale* de l'humérus. VOY. *Articulaire*. L'*Apophyse basilaire* de l'occipital. L'*Apophyse basilaire* de l'os sphénoïde. VOY. *Basilaire*. Les *Apophyses clinoides* postérieures & les antérieures du Sphénoïde. VOY. *Clinoïde*. L'*Apophyse coracoïde* de l'omoplate. VOY. *Coracoïde*. Les *Apophyses coronoïdes* du cubitus. L'*Apophyse coronoïde* de la mâchoire inférieure. VOY. *Coracoïde*. L'*Apophyse courte* du marteau. VOY. *Court*. L'*Apophyse crista-galli* de l'ethmoïde. VOY. *Crista-galli*. L'*Apophyse épineuse* de l'os sphénoïde. Les *Apophyses épineuses* des vertèbres. VOY. *Epineux*. L'*Apophyse glénoïde* de la mâchoire inférieure. VOY. *Glénoïde*. *Apophyse longue* du marteau. VOY. *Long*. *Apophyse maxillaire* de l'os maxillaire. VOY. *Maxillaire*. *Apophyse mastoïde* du temporal. VOY. *Mastoïde*. *Apophyse maxillaire* de l'os de la pommette. VOY.

- Maxillaire. *Apophyse montante* de l'os maxillaire. VOY. *Montant*. *Apophyse myloïde* de la mâchoire inférieure. VOY. *Myloïde*. L'*Apophyse nasale* de l'os maxillaire & du coronal. VOY. *Nasal*. Les *Apophyses obliques supérieures* des vertèbres. Les *Apophyses obliques inférieures* des vertèbres. L'*Apophyse oblique* de la mâchoire inférieure. VOY. *Oblique*. L'*Apophyse odontoïde* de la seconde vertèbre. VOY. *Odontoïde*. L'*Apophyse orbitaire* de l'os de la pommette. Les *Apophyses orbitaires* ou les petites ailes du sphénoïde. VOY. *Orbitaire*. L'*Apophyse pierreuse* ou le *Rocher*. VOY. *Pierreux*. Les *Apophyses pterygoïdes* du sphénoïde. VOY. *Pterygoïde*. *Apophyse sphénoïdale* de l'os de la pommette. VOY. *Sphénoïdal*. L'*Apophyse styloïde* du radius. L'*Apophyse styloïde* du cubitus. L'*Apophyse styloïde* de l'os des tempes. VOY. *Styloïde*. Les *Apophyses temporales* ou les grandes ailes du sphénoïde. VOY. *Temporal*. Les *Apophyses transverses* des vertèbres. VOY. *Transverse*. L'*Apophyse zygomatique* de l'os de la pommette. L'*Apophyse zygomatique* de l'os des tempes. VOY. *Zygoma*.
- APPAREIL, f. m., *Apparatus*, se dit de quelques parties qui en accompagnent d'autres plus considérables & d'un caractère différent. L'*Appareil ligamenteux* de la membrane capsulaire de l'articulation de l'astragal avec le naviculaire. L'*Appareil ligamenteux* des tendons des fléchisseurs des doigts du pied. L'*Appareil ligamenteux* qui unit la tête avec la seconde vertèbre. VOY. *Ligament*.
- APPENDICE, f. f., *Appendix*; c'est une partie que l'on considère comme détachée d'une autre partie, à laquelle cependant elle est adhérente ou continue. L'*Appendice vermiculaire* du cæcum. Les *Appendices épiploïques*. VOY. *Epiploïques*. L'*Appendice supérieure* du ligament transverse de la première vertèbre du col. L'*Appendice membraneuse* de l'articulation du genou. L'*Appendice inférieure* du ligament transverse de la première vertèbre du col. VOY. *Ligament*.
- AQUEDUC, f. f., *Aqueductus*, terme dont on se sert pour désigner certains conduits qu'on a trouvé avoir du rapport avec les aqueducs qui servent à conduire de l'eau d'un lieu dans un autre. L'*Aqueduc* de Sylvius. VOY. *Cerveau* n°. 12. L'*Aqueduc* de Fallope ou trou stylo-mastoidien. VOY. *Trou*.
- AQUEUX, se, adj., *Aquosus, a, um*, qui participe ou qui est de la nature de l'eau, ou bien ce en quoi l'eau abonde ou domine. Les *Conduits* ou *Canaux aqueux*. VOY. *Lymphatiques*. L'*Humeur aqueuse* de l'œil. VOY. *Œil* & *Humeur*.
- ARACHNOÏDE, adj., *Arachnoideus*, &c. se dit des membranes minces qui ressemblent à de la toile d'araignée. La *Membrane arachnoïde* de l'œil, du cerveau, &c. VOY. *Membrane*, *Œil* & *Cerveau*.
- ARBRE de vie. VOY. *Cervelet*.
- ARCADE, f. f., *Arcus, Arcuatio*, se dit des parties figurées en arc. L'*Arcade alvéolaire*, pour signifier le contour formé par toutes les alvéoles. L'*Arcade surcilière*, pour indiquer le contour supérieur de l'orbite.
- ARRIERE-FAIX, f. m., tout ce qui enveloppe l'enfant dans le ventre de la mère. VOY. *Placenta*. *Arrière-marines*. VOY. *Nez*.
- AREOLE, f. f., *Arcola*, petite aire,

petite surface. L'*Arcole* des mamelles, c'est le cercle coloré qui entoure le mammelon. VOY. *Mammelle*.

ARRONDI, adj., *sub-rotundus*, qui est presque rond. Le *Ligament arrondi*, entre l'os naviculaire & le cuboïde. VOY. *Ligament*.

ARTERE, f. f., *Arteria*, nom dérivé des mots grecs *Aer*, air, & *Tereô*, je conserve, parce qu'effectivement la trachée artère conduit l'air dans le poumon, & c'est là le nom qu'on lui avoit d'abord donné; les vaisseaux auxquels nous donnons le nom d'arteres, s'appelloient *Veines saillantes* ou *internes*, par opposition aux veines qui ne battent point. Mais depuis qu'ERASISTRATE imagina que les vaisseaux que nous nommons *Arteres*, charioient l'air, on leur donna ce nom. Les *Arteres* sont des parties solides figurées en *canaux membraneux, élastiques, qui ont la figure d'un cône allongé, lisses & polis intérieurement, sans valvules, si ce n'est dans le cœur, destinés à recevoir le sang du cœur, pour le distribuer au poumon & à toutes les parties du corps.* VOY. *Viscere, Poumon & Cœur*.

1. L'ARTERE *pulmonaire c*, ou la veine artérielle *u*, *Arteria pulmonalis c*, seu *Vena arteriosa u*, ainsi nommée parce qu'elle porte le sang au poumon. VOY. *Poumon*.

2. L'AORTE *r*, f. f., *Aorta r*, du mot grec *Aorthe*, qui signifie Vaisseau, Sac, &c. On la nomme aussi la *grande Artere p*, parce qu'elle est le tronc duquel sortent toutes les arteres comme de leur source, excepté l'artere pulmonaire.

3. On divise l'Aorte en ascendante & en descendante; l'*Aorte ascendante*

ou *supérieure s*, *Aorta ascendens u* seu *superior s*, prend ce nom depuis sa sortie du cœur jusqu'à la fin de la grande courbure, d'où partent les trois troncs principaux de l'aorte supérieure.

4. La portion de l'aorte située le long des vertèbres du dos & des lombes prend le nom d'*Aorte descendante u* ou *inférieure s*, *Aorta descendens u* seu *inferior s*.

5. Les ARTERES *coronaires r* viennent de l'Aorte & se distribuent au cœur en formant une espèce de couronne, d'où on les a nommées *coronaires r*, *Arteria coronaria r*.

6. Les *Carotides r*, *Carotides r* seu *Soporaria r*, ainsi nommées de ce qu'on croyoit autrefois que ces arteres étoient le siège du sommeil. On les distingue en *Droite* & en *Gauche* par rapport à leur situation sur les parties latérales du col; chacune se divise en deux branches principales, dont l'une se nomme *Carotide externe* ou *antérieure*, *Carotis externa* seu *anterior* vel *superficialis*, & l'autre *Carotide interne* ou *postérieure*, *Carotis interna* seu *posterior*, seu *cerebralis*, eu égard à leur situation.

7. Les ARTERES *thyroïdiennes c*, *Arteria thyroïdea c*, sont ainsi nommées parce qu'elles se distribuent aux Glandes thyroïdes. VOY. *Thyroïde*. On les distingue en *supérieures* & en *inférieures*, en *droites* & en *gauches*, par rapport à leur situation; les supérieures sont des branches de la carotide externe, & les inférieures des sous-clavieres.

8. Les ARTERES *laryngées s*, *Arteria laryngea s*, se nomment ainsi, parce qu'elles se distribuent au larynx. VOY. *Larynx*.

9. L'ARTERE *linguale s*, *Arteria lingualis s*,

- lingualis* s, feu *Arteria tertia* n Fallop., la *sub-linguale* Winsl., ainsi nommée parce qu'elle va à la langue. VOY. *Langue*. C'est une branche de la carotide externe.
10. L'ARTERE *Ranine* f, *Arteria ranina* f, située sous la langue, se nomme ainsi à cause de la figure des veines qui l'accompagnent, dont on a cru que l'assemblage représentoit une espèce de grenouille qu'on nomme *Rana* en latin. C'est la continuation de la linguale.
- \*. La *sub-Linguale* s, *sub-lingualis* s, est une branche de la linguale, qui se nomme ainsi à cause de sa situation sous la langue.
11. LES ARTERES *Maxillaires* s, *maxillares Arteriae* s, sont ainsi nommées à cause qu'elles se distribuent dans les mâchoires. VOY. *Mâchoire*. On les distingue en *externe* ou *inférieure*, & en *interne* ou *supérieure*. Ce sont des branches de la carotide externe.
12. LES ARTERES *Pterygoïdiennes* s, *Arteria pterygoidea* s, sont ainsi appelées parce qu'elles se distribuent en partie aux muscles pterygoïdiens. VOY. *Pterygoïde*.
13. Les *Temporales* s, *Temporales* s, tirent leur nom des tempes dans lesquelles elles se distribuent. VOY. *Tempes*. On les distingue relativement à leur situation, en *Profondes* & en *Superficielles*, en *Externes* & en *Internes*, en *antérieures* & en *postérieures*. VOY. *Profond*, *Superficiel*, &c. Ce sont toutes des branches de la carotide externe.
14. La *Buccale* c, *Buccalis* c, se nomme ainsi, parce qu'elle se distribue principalement au buccinateur. VOY. *Buccinateur*.
15. L'*Alveolaire* c, *Alveolaris* c, se distribue aux alveoles; c'est là d'où elle tire son nom. VOY. *Alveole*.
16. La *sous-Orbitaire* s, *infra Orbitalis* s, se porte au-dessous de l'orbite. VOY. *Orbite*.
17. La *Palatine*, *Palatina*, se rend dans le palais. VOY. *Palais*.
18. Les *Pharyngées* c, *Pharyngea* c, sont ainsi nommées parce qu'elles se distribuent au pharynx. VOY. *Pharynx*. On les distingue en *Supérieures* & en *Ascendantes* relativement à leur situation; ce sont tous rameaux de la carotide externe.
19. La *Vidienne* r, *Vidiana* r, petite Artere qui enfile le conduit de *vidus Vidius* ou pterygoïdien. VOY. *Vidus Vidius* & *Pterygoïdien*.
20. Les *Nasales* c, *Nasales* c, toutes les artères qui se distribuent au nez. VOY. *Nez*.
21. L'*Occipitale* s, *Occipitalis* s, se nomme ainsi à cause de sa situation dans l'occiput. VOY. *Occiput*.
22. Les *Auriculaires* c, *Auriculares* c, toutes artères qui se distribuent aux oreilles. VOY. *Oreille*. On les distingue, eu égard à leur situation, en *supérieures*, en *moyennes* & en *inférieures*.
23. La *Masseterique* c, *Masseterica* c, petite artere qui se jette dans le masseter. VOY. *Masseter*.
24. LES ARTERES c de la *dure-mere*, *Arteria meningea* c, sont toutes celles qui se distribuent à la dure-mere. VOY. *dure-Mere*. La plus considérable de toutes, c'est l'*Artere épineuse*, ainsi nommée à cause de son passage par le trou épineux de la base du crâne. VOY. *Epineux*.
25. La *Tonsillaire* c, *Tonsillaris* c, prend son nom de l'amygdale qu'elle arrose. VOY. *Amygdale*.
26. Les *Labiales* s, *Labiales* s, ce sont

- toutes les arteres qui se rendent aux lèvres. VOY. *Lèvres*.
27. La *ſou-Mentoniere s*, *ſub-Mentalis s*, l'artere qui rampe ſous le menton. VOY. *Menton*.
28. La *Palatine Labiale*, *Palatina Labialis*, petite artere que la labiale pouſſe au palais. VOY. *Palais*.
29. La *Pterygoïdienne-Labiale r*, *Pterygoïdea-Labialis r*, petite artere que la Labiale pouſſe aux muſcles pterygoïdiens.
30. La *Stylo-Maſtoïdienne c*, *Stylo-Maſtoïdea c*, petite artere qui paſſe par le trou ſtylo-maſtoïdien. VOY. *Stylo-Maſtoïdien*.
31. Les *Coronaires r des lèvres*, *Coronaria labiales r*, ſont ainſi nommées par rapport à l'eſpèce de couronne qu'elles forment en ſerpentant & en ſe réuniffant toutes autour des lèvres.
32. La *Dorſale du nez s*, *Dorſalis naſalis s*, ſe diſtribue ſur le dos du nez.
33. L'*Angularaire s*, *Angularis s*, ſe nomme ainſi à cauſe de ſa ſituation dans le grand angle de l'œil.
34. La *Frontale s*, ou *Temporale interne s*, *Frontalis s*, ſeu *Temporalis interna*, l'artere ſituée ſur les parties latérales du front.
35. La *Sincipitale s*, *Sincipitalis*, artere ſituée dans le ſinciput. VOY. *Sinciput*.
36. Les *Cerebrales c*, *Cerebrales c*, ce ſont les arteres qui ſe diſtribuent au cerveau. VOY. *Cerveau*. On les diſtingue en *Internes*, en *Externes* & en *Inferieures*. Ce ſont des branches des carotides internes & des vertebrales.
37. Les *ſou-Clavieres s*, *ſub-Claviales s*, Arteres ſituées ſous la clavicule d'où elles tirent leur nom. On les diſtingue en *Droites* & en *Gauches* par rapport à leur ſituation,
38. Les *Vertebrales s*, *Vertebrales s*, arteres qui enfilent le conduit tracé dans les trous des apophyſes tranſverſes des vertebres du col. VOY. *Vertebre*. Ce ſont des branches des ſou-clavieres.
39. La *Baſilaire s*, *Baſilaris s*, artere du cerveau formée par le concours des vertebrales avec les carotides internes, ſituée ſur l'apophyſe baſilaire de l'occipital. VOY. *Occipital*.
40. Les *Auditiives c*, *Acuſtica c*, petites arteres de la baſilaire, qui enfilent le conduit auditif interne. VOY. *Auditif*.
41. Les *Epinieres c*, *Spinales c*, ſont des arteres qui viennent des vertebrales ſe diſtribuer à la moëlle épiniere.
42. Les *Mammaires c*, *Mammariae c*, ſont des branches de la ſouclaviere, qu'on nomme ainſi parce qu'elles ſe diſtribuent en partie aux mammelles. VOY. *Mammelles*. On les diſtingue en *Internes* & en *Externes*. Les *Internes* rempent en dedans le long de la partie antérieure de la poitrine; les *Externes* ſe diſtribuent à l'extérieur.
43. Les *Thymiques c*, *Thymica c*, ſe diſtribuent au thymus. VOY. *Thymus*. Ce ſont des branches de la ſou-claviere.
44. Les *Mediaſtines c*, *Mediaſtina c*, arroſent le médiaſtin. VOY. *Mediaſtin*. Elles partent des mammaires internes.
45. Les *peri-Cardines c*, *peri-Cardina c*, arteres qui ſe diſtribuent au pericarde. VOY. *peri-Card*. Ce ſont des branches des mammaires internes.
46. Les *inter-Coſtales s*, *inter-Coſtales s*, petites arteres ſituées entre les côtes. On les diſtingue en *Supérieures* qui ſont des branches de la ſou-claviere, & en *Inferieures* que pouſſe l'aorte

- inférieure. Voy. Côtes.
47. Les *Scapulaires c*, *Scapulares c*, artères qui se distribuent à l'épaule. Voy. *Epaule*. On les distingue en *Supérieures* que jette la sou-clavière, & qui se distribuent à la partie supérieure de l'omoplate, & en *Inférieures* qui sont des branches de l'axillaire.
48. Les *Cervicales c*, *Cervicales c*, artères qui se distribuent dans le col. Voy. *Col*. On les distingue eu égard à leur situation, en *Superficielles* & en *Profondes*, en *Antérieures* & en *Postérieures*. Ce sont des branches des sou-Clavières.
49. L'*Axillaire s*, *Axillaris s*, c'est la continuation de la sou-Clavière sous l'aisselle, d'où elle tire son nom. Voy. *Aisselle*.
50. Les *Thorachiques s*, *Thorachica s*; ce sont des branches de l'Axillaire qui se jettent sur le thorax. Voy. *Thorax*. On les distingue, eu égard à leur situation, en *antérieures*, en *moyennes* & en *postérieures*.
51. Les *Humeraires s* ou les *Circonflexes f*, *Humeraria s seu Circonflexa f*, sont des branches de l'Axillaire qui embrassent la partie supérieure de l'humerus au-dessous de la tête; c'est du contour qu'elles font qu'elles tirent leur nom. Voy. *Humerus*.
52. La *Brachiale s*, *Brachialis s*; c'est la continuation de l'Axillaire le long du bras. Voy. *Bras*.
53. La *Dorsale du bras s*, *Dorsalis brachii s*; c'est une branche de la brachiale qui se porte sur le dos du bras.
54. Les *Nourricières u* ou *Medullaires u*, *Nutricia seu Medullares u*, sont des artères qui passent à travers les trous les plus considérables des os, & pour les nourrir & pour se distribuer à la moëlle. Voy. *Moëlle*. C'est là pour-
- quoi on les distingue en nourricières des os du bras, de l'avant-bras, du fémur, &c.
55. La *Radiale s*, *Radialis s*; c'est une branche de la brachiale qui rampe le long du radius. Voy. *Radius*.
56. La *Cubitale s*, *Ulnaria s seu Cubitalis s*; c'est une branche de la Brachiale qui se porte le long du cubitus. Voy. *Cubitus*.
57. Les *Récurrentes a*, *Recurrentes a*, sont des branches de la cubitale & de la radiale qui se coudent de bas en haut autour des condyles de l'humerus. Voy. *Humerus*.
58. Les *inter-Offeuses s* de l'avant-bras, *inter-Offea s post-brachii*, sont des branches de la Cubitale qui se portent entre deux os, le radius & le cubitus, d'où elles tirent leur nom.
59. Le *Conduit artériel u*, *Ductus arteriosus u*; c'est une artère courte ouverte dans les fœtus du tronc de l'artère pulmonaire dans l'aorte inférieure, pour la décharge du sang qui ne peut alors passer dans le poumon. Voy. *Fœtus* & *Poumon*.
60. Les *Bronchiales s*, *Bronchiales s*, sont des artères qui suivent la distribution des bronches dans le poumon. Voy. *Bronches*.
61. Les *Œsophagiennes c*, *Œsophagea c*, petites artères de l'aorte inférieure & des thyroïdiennes inférieures, qui se distribuent à l'œsophage. Voy. *Œsophage*.
62. Les *Diap'ragmatiques s* ou *Phreniques r*, *Diaphragmatica s seu Phrenica r*, branches de l'aorte inférieure qui se jettent dans le diaphragme. Voy. *Diaphragme*.
63. La *Cœliaque r*, *Cœliaca r*, artère de l'aorte inférieure, qui se nomme ainsi parce qu'elle est située dans l'endroit où la passion cœliaque a

- ordinairement son siège; elle sort de l'aorte inférieure.
64. Les *Coronaires f stomachiques*, *Coronaria f seu Gastrica c*, sont des branches de la cœliaque qui se distribuent à l'estomac. VOY. *Estomac*. On les nomme coronaires, parce qu'elles forment autour une espèce de couronne. On les distingue en *Supérieure* & en *Inférieure*, en *Droite* & en *Gauche*, relativement à leur situation.
65. La *Splénique c*, *Splenica c*; c'est une branche de la Cœliaque, ainsi nommée parce qu'elle se distribue à la rate; elle vient de l'aorte inférieure.
66. Les *Vaisseaux courts p*, *Vasa brevia p*, sont des arterioles & des petites veines qui se refléchissent de l'artere & de la veine splénique vers le grand cul-de-sac de l'estomac. VOY. *Court*.
67. Les *Gastriques c*, *Gastrica c*, sont des branches de l'Hépatique & de la Splénique, qui se distribuent à l'estomac. On les distingue en *droite* & en *gauche*, en *petite* & en *grande*.
68. Les *Gastro-Epiploïques c*, *Gastro-Epiploïca c*, sont ainsi nommées de ce qu'elles se distribuent à l'estomac & à l'épiploon. On les distingue en *droites*, *gauches* & *moyennes*.
69. Les *Epiploïques c*, *Epiploïca c*, sont les arteres qui arrosent l'épiploon. VOY. *Epiploon*.
70. Les *Hépatiques c*, *Hepatica c*, sont des arteres qui viennent de la Cœliaque & se rendent au Foye. VOY. *Foye*.
71. La *Biliaire c*, *Biliaria c*; c'est une branche de l'hépatique qui accompagne les pores biliaires. VOY. *Biliaire*.
72. La *Cystique c*, *Cystica c*; c'est une branche de l'hépatique qui se distribue à la vesicule du fiel. VOY. *Vesicule du Fiel*.
73. La *Pylorique c*, *Pylorica c*, vient de la pancreatico-duodenale se jetter dans le pylore. VOY. *Pylore*.
74. La *Pancreatico-Duodenale c*, *Pancreatico-Duodenalis c*, qui vient de la cœliaque, se nomme ainsi, parce qu'elle se distribue au pancreas & au duodenum. VOY. *Pancreas* & *Duodenum*.
75. La *Pancreatique c*, *Pancreatica c*, fournit au pancreas.
76. Les *Mesenteriques c*, *Mesenterica c*, viennent de l'aorte inférieure se distribuer au Mesentere. VOY. *Mesentere*. On les distingue en *Supérieure* & en *Inférieure*.
77. Les *Spermatiques u*, *Spermatica u*, sortent ordinairement de l'aorte pour aller se distribuer aux testicules; c'est de là qu'elles tirent leur nom. VOY. *Spermatique*.
78. Les *Renales c* ou *Emulgentes u*, *Renales c seu Emulgentes u*, partent de l'aorte inférieure pour se rendre aux reins. VOY. *Reins* & *Emulgent*.
79. Les *Coliques*, *Colica*; ce sont des branches des mesenteriques qui se distribuent au colon. VOY. *Colon*.
80. Les *Hémorrhoidales r*, *Hemorrhoidales r*, sont des arteres qui se distribuent au rectum, qu'on nomme ainsi à cause qu'elles accompagnent les veines attaquées d'hémorrhoides. On les distingue en *grandes* & en *petites*.
81. Les *Lombaires s*, *Lombares s*, sont des Arteres qui partent de l'aorte inférieure & se portent dans les régions lombaires. VOY. *Lombaire*.
82. Les *Sacrées s*, *Sacra s*, sont ainsi nommées parce qu'elles sont situées sur l'os sacrum. VOY. *Sacrum*. On les distingue en *moyennes* & en *latérales*.

83. Les *hypo-Gastriques s*, *hypo-Gastrica s*, sont des branches de l'iliaque commune, qui se distribuent dans la région hypo-gastrique. VOY. *Hypo-Gastrique*.
84. Les *Ombilicales c*, *Ombilicales c*, sont des Arteres qui font partie des hypo-gastriques & concourent vers l'ombilic. VOY. *Ombilic*.
85. Les *Honteuses c*, *Pudenda c*, sont les Arteres qui se distribuent aux parties de la génération. On les distingue en *internes* & en *externes*, en *commune*, en *grande* & en *petite*. VOY. *Génital*.
86. Les *Obturatrices r*, *Obturatrices r*, sont des branches des hypo-gastriques qui se portent sur les muscles obturateurs. VOY. *Obturateur*.
87. Les *Fessieres c* ou *Iliques postérieures s*, *Gluteæ c seu Iliacæ posteriores s*, sont des branches des hypo-gastriques qui se jettent dans les muscles fessiers. VOY. *Fessier* & *Iliaque*.
88. Les *Sciaticques r* ou *Ischiadiques s*, *Sciaticæ r seu Ischiadicæ s*, sont des branches des hypo-gastriques qui accompagnent le nerf sciaticque. VOY. *Sciaticque*.
89. Les *Iliques s*, *Iliacæ s*, sont des Arteres situées dans les régions Iliques. VOY. *Iliaque*. On les distingue en *communes*, en *externes*, en *internes*, en *grandes* & en *petites*.
90. Les *épi-Gastriques s*, *epi-Gastrica s*, sont des branches des crurales, qu'on nomme ainsi à cause qu'elles s'étendent sur le ventre. VOY. *Ventre*.
91. Les *Iliques Coronaires f*, *Iliacæ Coronaria f*, sont des arteres qui se portent autour de l'os ileon, d'où on les nomme coronaires. VOY. *Couronne*. On les distingue en *supérieures* & en *inférieures*.
92. Les *Crurales s*, *Crurales s*, sont la

continuation des iliaques externes dans la cuisse. On les distingue en *communes*, en *antérieures* & en *postérieures*.

93. Les *Poplitées s*, *Popliteæ s*, sont des continuations des crurales dans le jarret. VOY. *Jarret*.
94. Les *Tibiales s*, *Tibiales s*, sont des branches des poplitées qui cotoyent le tibia. VOY. *Tibia*. On les distingue en *antérieures* & en *postérieures*.
95. Les *Peronieres s*, *Peroneæ s*, sont des arteres qui cotoyent le peroné. VOY. *Peroné*.

96. Les *Plantaires s*, *Plantares s*, sont des branches des Tibiales postérieures qui se distribuent dans la plante du pied. VOY. *Plante du pied*.

ARTERIEL, LE, adj., *Arteriosus, a, um*; ce qui appartient à l'artere, ce qui a du rapport avec elle. VOY. *Artere*. Le *Conduit artériel* du fœtus. VOY. *Artere* n°. 59. La *Veine artérielle* ou la *Veine pulmonaire*. VOY. *Veine* n°. 5.

ARTERIO-GRAPHIE, f. f., *Arterio-Graphia*, description des arteres. VOY. *Artere*.

ARTERIOLE, f. f., *Arteriola*, petite artere. VOY. *Artere*.

ARTERIO-LOGIE, f. f., *Arterio-Logia*, discours raisonné sur les arteres. VOY. *Artere*.

ARTERIO-TOMIE, f. f., *Arterio-Tomia*, dissection ou préparation anatomique des arteres. VOY. *Artere* & *Dissection*.

ARTHRODIE ou *di-Arthrosc planiforme*. VOY. *Articulation* n°. 5.

ARTICULAIRE, adj., *Articularis, e*, qui appartient à l'articulation, qui a du rapport à l'articulation. VOY. *Articulation*. La *Fosse articulaire* de l'os des tempes. VOY. *Fosse*. La *Facette articulaire* de différens os. VOY.

Facette. La *Membrane articulaire* de la mâchoire inférieure. VOY. *Ligament* n<sup>o</sup>. 2.

ARTICULATION <sup>a</sup>, OU ASSEMBLAGE <sup>a</sup>, OU JOINTURE <sup>a</sup>, s. f. *Articulatio* <sup>a</sup>, *Articulus* <sup>a</sup>, *Conjunctio*, *Nodus*, *Commissura*, *Structura*, *Compages*, *Compositio*, *Syntaxis*; se dit de la manière dont les os sont naturellement assemblés les uns avec les autres. Ce mot est dérivé du grec *Arthron*, qui vient de *Arho* qui signifie j'Adapte, j'Ajuste, parce qu'effectivement les os sont ajustés d'une manière propre aux usages auxquels ils sont destinés. On en distingue de différentes espèces.

1. La DI-ARTHROSE OU DE-ARTICULATION, *di-Arthrosis*, *de-Articulatio*, *ab-Articulatio*, est une articulation dans laquelle les pièces sont simplement ajustées, de manière qu'elles se sépareroient si elles étoient abandonnées à elles-mêmes; aussi le mot *di-Arthrose* ou *de-Articulation* emporte-t-il avec lui cette signification. On la distingue en *manifeste* & en *obscur*.

2. La *di-Arthrose manifeste*, (*di-Arthrosis manifesta*) est une articulation dans laquelle les pièces articulées & arrêtées autour de leur articulation peuvent se mouvoir.

3. La *di-Arthrose obscure* (*di-Arthrosis obscura*) est une articulation dans laquelle les pièces articulées & arrêtées autour de leur articulation, ne paroissent susceptibles d'aucun mouvement sensible.

4. Il y a trois espèces de *di-Arthrose* manifeste; il y en a une dans laquelle l'extrémité d'une des pièces articulées est arrondie ou bien a la figure d'une tête, & est reçue dans une partie de l'autre pièce, creusée d'une

cavité propre à la recevoir. Cette articulation s'appelle *en-Arthrose* (*en-Arthrosis*, *in-Articulatio*) comme qui diroit pièce renfermée dans l'articulation.

5. L'*Arthrodie* (*Arthrodia*, *ad-Articulatio*) est une espèce de *di-Arthrose* manifeste, dans laquelle une des pièces articulées est légèrement convexe & arrondie, & l'autre proportionnellement concave.

6. Le *Gynglyme* (*Gynglymos*, *Gynglymus*) est une espèce de *di-Arthrose* manifeste dans laquelle le mouvement des pièces articulées est borné à deux tems comme dans le mouvement de charnière ou d'une porte sur ses gonds. On en distingue de trois espèces par rapport à la figure des pièces articulées: 1. le *Gynglyme angulaire*, comme dans l'articulation du bras avec l'avant-bras. 2. Le *Gynglyme latéral simple* ou en *pivot*, comme dans l'articulation de la première vertèbre du col avec la seconde. 3. Le *Gynglyme latéral composé*, comme dans l'articulation des deux os de l'avant-bras ensemble.

7. La SYN-ARTHROSE (*syn-Arthrosis*, *co-Articulatio*) est une espèce d'articulation dans laquelle les pièces articulées ensemble sont engrenées de manière à se tenir par elles-mêmes, sans qu'il faille d'autre lien pour les arrêter dans leur articulation; c'est là pourquoi on lui a encore donné le nom d'*Engrenure*, qui signifie la même chose que *syn-Arthrose* ou *co-Articulation*. On en distingue de trois espèces, la *Suture*, l'*Harmonie* & la *Gomphose*.

8. La *Suture* (*Sutura*) est une espèce de *syn-Arthrose* dans laquelle les pièces sont engrenées de manière que les dents par lesquelles elles se

tiennent, représentent à l'extérieur une grosse artère, soit que cette engrenure se fasse par tenons & par mortaises, soit que les dents soient figurées en queue d'arronde ou taillées en queue d'hirondelle. On en distingue de plusieurs sortes : 1. La *Suture coronale* (*Sutura coronalis r, arcualis f, puppis s*) est celle par laquelle le coronal est uni avec les pariétaux; on la nomme ainsi, parce que c'est à peu près sur cet endroit que se plaçoit la couronne ou les guirlandes que portoient les anciens. 2. La *Suture lambdoïde* (*Sutura lambdoïdea, Lambdoïdes harmonialis, Lambdoïdes inferior, occipitis Cornua*) est la suture par laquelle les pariétaux & les temporaux sont engrenés avec l'occipital. On la nomme ainsi à cause du rapport de sa figure avec une lettre grecque  $\Lambda$  qu'on appelle *Lambda*. 3. La *Suture sagittale* (*Sutura sagittalis, instar Virgæ, Nervalis, instar Teli, instar Veru, secundum capitis longitudinem prorepens, Coniungens, Columnalis, Recta, Arcualis*) est celle par laquelle les pariétaux sont engrenés ensemble. On lui donne le nom de sagittale, parce qu'elle s'étend droite comme une flèche le long de la partie moyenne de la tête de devant en arrière. 4. La *Suture écailleuse* ou *temporale* (*Sutura squamosa, temporalis, corticalis, mendoza, harmonialis, Commissura in unguem*) c'est la suture formée par l'articulation de l'os des tempes avec le pariétal; on la nomme écailleuse, parce que les parties de ces os qui forment cette suture sont minces comme des écailles de poisson. 5. La *Suture ethmoïdale* (*Sutura ethmoïdalis*); c'est la suture de l'os ethmoïde articulé avec le coronal & le sphénoïde.

9. L'*Harmonie* (*Harmonia*) est une espèce de syn-Arthroïse dans laquelle les pièces articulées sont si bien engrenées & avec tant d'harmonie, que les jointures extérieures ne paroissent pas sensiblement dentelées.
10. La *Gomphose* (*Gomphosis, seu Conclavatio, seu Clavatio*) est une espèce de syn-Arthroïse dans laquelle les pièces articulées sont ajustées comme une cheville dans son trou.
11. L'*AMPHI-ARTHROÏSE* (*amphi-Arthrosis*) est une articulation mixte que l'on dit tenir de la di-Arthroïse par sa mobilité, & de la syn-Arthroïse par sa connexion.
12. La *SYMPHYSE* (*Symphysis, sive unio*); c'est le moyen par lequel les os sont unis & liés les uns avec les autres; on en distingue de plusieurs espèces.
13. La *syn-Chondrose* (*syn-Chondrosis*); est une espèce d'union des os qui se fait par le moyen d'un cartilage.
14. La *syn-Desmose* (*syn-Desmosis*) est une espèce d'union des os qui se fait par le moyen des ligamens. VOY. *Ligament*.
15. La *syn-Nevrose* ou la *syn-Tenose* (*syn-Nevrosis seu syn-Tenosus*), est une espèce d'union des os qui se fait par le moyen des tendons. VOY. *Tendon*.
16. La *syn-Sarcome* (*syn-Sarcosis*), est une espèce d'union des os qui se fait par le moyen des muscles. VOY. *Muscle*.
17. La *Symphyse* (*Symphysis sine medio seu Coalescentia, sive Conferruminatio*) indique la manière dont différentes pièces osseuses séparées dans leurs principes se soudent ensemble. VOY. *Ossification*.
- ARYTENOÏDE**, adj., *Arytenoïdeus, a, um, Arutainocides* en grec, se dit

- de ce qui a la figure du bec d'une aiguiere. Les *Cartilages arytenoïdes* ont à peu près cette figure.
- ARYTENOIDIEN, NE**, adj., *Arytenoïdeus, a, um*, se dit de tout ce qui appartient ou de ce qui a rapport aux cartilages arytenoïdes. VOY. *Arytenoïde*. L'*Arytenoïdien transverse*, l'*oblique*, le *croisé*. VOY. Muscle n°. 66. 67. Les *Glandes arytenoïdiennes*. VOY. Glande n°. 23.
- ASCENDANT**, adj., *Ascendens*, se dit des parties que l'on suppose s'élever vers un plan horizontal qui seroit placé sur la tête, l'homme étant debout. VOY. *Corps*. L'*Aorte supérieure* ou *ascendante*. VOY. Artere n°. 3.
- ASSEMBLAGE des os**. VOY. *Articulation*.
- ASSEMBLÉES**, adj, se dit de plusieurs glandes réunies dans un même endroit. VOY. Glande n°. 8.
- ATRA-BILAIRE**, adj., *Atrabilaris, a, um*, qui a du rapport avec la bile noire. La *Vesicule atra-bilaire*; c'est un petit réservoir qui reçoit la bile du foye, la retient pendant quelque tems, & comme cette bile s'y épaisit, elle devient plus foncée en couleur, c'est là pourquoi on l'a appelée atra-bile ou bile noire. VOY. *Bile* & *Vesicule*.
- ATTRoupÉ, ÉE**, adj., se dit de certaines glandes qui sont réunies dans un même endroit. Les *Glandes attroupées*. VOY. Glande n°. 8.
- AVANT-BRAS**. VOY. *Région* n°. 49.
- AUDITIF, VE**, adj., *Audiivus, a, um*, ou *Acusticus, a, um*, se dit de tout ce qui appartient ou qui a du rapport à l'organe de l'ouïe. VOY. Oreille. Le *Trou auditif externe* s'observe à la face laterale externe de l'os des tempes, & l'*interne* dans la face postérieure du rocher. VOY. Trou. Les *Arteres audiivives*. VOY. Artere n°. 40. Les *Nerfs auditifs*. VOY. Nerf.
- AURICULAIRE**, adj., *Auricularis, e*, ce qui appartient ou qui a du rapport à l'oreille. VOY. Oreille. La *Région auriculaire*. VOY. *Région* n°. 6. Les *Arteres auriculaires*. VOY. Artere n°. 22.
- AUTO-GRAPHIE**, f. f., *Auto-graphia*, description de l'oreille. VOY. Oreille.
- AUTO-LOGIE**, f. f., *Auto-logia*; discours raisonné sur l'oreille. VOY. Oreille.
- AUTO-TOMIE**, f. f., *Auto-tomia*, dissection ou préparation anatomique de l'oreille. VOY. Oreille & *Dissection*.
- AUXILIAIRE**, adj., *Auxiliaris, e*, se dit de toutes les parties qui paroissent être de quelque secours aux autres. Les *Ligamens auxiliaires* de la membrane capsulaire de l'avant-bras avec le coude. VOY. *Ligament* n°. 65.
- AXILLAIRE**, adj., *Axillaris, e*, ce qui a du rapport ou ce qui appartient à l'aisselle. VOY. *Aisselle*. Les *Glandes axillaires*. VOY. Glande n°. 34. L'*Artere axillaire*. VOY. Artere n°. 49. Le *Nerf axillaire*. VOY. Nerf n°. 65. La *Veine axillaire*. VOY. *Veine* n°. 33.
- AZYGOS**, f. pris adj., *Azygos*; ce mot est purement grec, & signifie seul. On le dit de différentes parties du corps qui ne sont pas paires. L'*Azygos de la luette*. VOY. Muscle n°. 65. La *Veine azygos*. VOY. *Veine* n°. 14.

## B

**BANDE**, f. f., *Fascia*, sorte de lien plat & large pour envelopper, retenir

- ou ferrer quelque chose ; c'est dans ce sens qu'on donne ce nom à différentes parties. La *Bande médullaire* de la quatrième paire de nerfs. VOY. Cerveau n°. 13. La *Bande médullaire* de la glande pineale. VOY. Cerveau n°. 13. Les *Bandes ligamenteuses* des vertebres. VOY. Ligament n°. 9. 10.
- BANDELETTE**, f. f., *Fascicula*, petite bande. VOY. *Bande*. Les *Bandelettes ligamenteuses*. VOY. *Ligament*.
- BARTHOLIN**, nom d'un Auteur qui entre dans la dénomination de quelques parties qu'il a découvertes ou mieux développées. VOY. *Biblioth. anat. & physiol.*
- BAS-VENTRE** ou *Abdomen*. VOY. Région n°. 33.
- BASE**, f. f., *Basis*, se dit des parties qui servent de soutien à d'autres, ou des parties qui forment un des côtés de quelques autres qui ont la figure triangulaire. La *Base* de l'os hyoïde ; c'est la partie principale de cet os. La *Base* du cœur. La *Base* de l'étrier. La *Base* de l'omoplate ; c'est le grand côté de cet os. VOY. *Os hyoïde*, &c.
- BASILAIRE**, adj., *Basilaris, e*, se dit de ce qui a du rapport à la base ou de ce qui en sert. L'*Os basilare*. VOY. *Sphenoïde* & *Sacrum*. L'*Apophyse basilare* de l'occipital se nomme ainsi, parce qu'elle s'articule avec l'os basilare ou le sphenoïde. La *Fosse basilare* de l'occipital prend ce nom à cause qu'elle est creusée sur cette apophyse. VOY. *Apophyse*. L'*Artere basilare*. VOY. *Artere* n°. 39.
- BASILIQUE**, adj., *Basilicus, a, um*, se dit d'une partie qui paroît être plus utile qu'une autre ou préférable à une autre. La *Veine basilique*. VOY. *Veine* n°. 26.
- BASIO-GLOSSE**, adj. pris subst., *Basio-Glossus*, se dit de quelques muscles qui s'attachent à la base de la langue. VOY. *Langue* & *Muscle* n°. 51.
- BASSIN**, f. m., *Pelvis*, se dit d'un espace circonscrit par l'os sacrum & les os des isles. VOY. *Os*. On lui donne ce nom à cause de sa ressemblance avec ce qu'on nomme ordinairement *Bassin*.
- BASSINET**, f. m., petit bassin. VOY. *Bassin*. On lomme *Bassinnet*, *Pelvis*, l'espace le plus dilaté du canal qui des reins porte l'urine à la vessie.
- BAUHIN**, nom d'un Auteur que l'on fait entrer dans la dénomination de quelques parties.
- BECC**, f. m., *Rostrum*, se dit des parties qui ont la figure d'un bec. Le *Bec* de l'os sphenoïde ; c'est une apophyse de cet os. VOY. *Apophyse*.
- BI-CEPS**, adj. pris subst., *bi-Ceps*, qui a deux têtes ; on le dit par comparaison de deux muscles dont la partie supérieure est divisée en deux ; le *bi-Ceps* du bras, le *bi-Ceps* de la cuisse. VOY. *Muscle* n°. 151. 193.
- BILE**, f. f., *Bilis*, une des humeurs du corps qui du foye se rend dans les intestins. VOY. *Foye* & *Intestins*. On en distingue de deux sortes : la *Bile hépatique*, *Bilis hepatica*, c'est celle qui est séparée dans le foye & se rend immédiatement dans les intestins. La *Bile cystique*, *Bilis cystica* ; c'est la portion de la bile qui à sa sortie du foye est portée dans la vesicule du fiel, d'où elle coule ensuite dans les intestins. VOY. *Vesicule du fiel*.
- BILIAIRE**, adj., *Biliaris, a, um*, *Biliaris, e*, se dit de différentes parties qui ont rapport à la bile. VOY. *Bile*. Les *Pores biliaires*, *Pori biliaris*, sont des conduits qui rapportent la

- bile qui a été séparée dans le foye. VOY. *Foye*. L'Artere biliaire. VOY. Artere n°. 71.
- BILS (*de*), nom d'un Auteur que l'on fait entrer dans la dénomination de quelques parties. VOY. *Biblioth. Anat. & Phys.*
- BOERHAAVE; c'est le nom de l'un des plus grands Professeurs en Médecine: on le fait entrer dans la dénomination de quelques parties. VOY. *Bibliothèque Anatomique & Physiologique*.
- BORGNE, adj., *Cacus, a, um*, qui a perdu un œil. On le dit par comparaison d'un petit conduit qui n'a pas de sortie. Le *Trou borgne* de l'os ethmoïde. VOY. *Os*. Le *Trou borgne* de la langue. VOY. *Langue*.
- BOSSE, f. f., *Gibbus*, élévation arrondie. Les *Bosses occipitales*, *Protuberantia occipitales*, *Gibbositates*; ce sont des éminences de l'os occipital. VOY. *Os*.
- BOUCHE. VOY. Région n°. 12.
- BOURLET, ou BOURRELET, se dit d'un certain rond. Le *Bourlet cartilagineux & ligamenteux* de la cavité cotyloïde des os des isles. VOY. *Ligament* n°. 79.
- BRACHIAL, LE, adj., *Brachialis, e*, ce qui a rapport au bras. Le *Muscle brachial interne & l'externe*. L'Artere *brachiale*. Les *Nerfs brachiaux*. VOY. *Muscle*, *Artere*, *Nerf*.
- BRACHIO-RADIAL, LE, adj., *Brachio-Radialis, le*, se dit des parties relatives au bras & au radius. VOY. *Bras & Radius*.
- BRANCHE, f. f., *Ramus, Furculus*, se dit de différentes parties, sur tout des divisions des arteres des veines & des nerfs. Les *Branches* des vertebres; ce sont les parties postérieures de ces os. La *Branche* de l'ischion & du pubis, les *Branches* de l'étrier, les *Branches* du scalène, les *Branches* de l'aorte, les *Branches* de la veine cubitale, les *Branches* de la cinquième paire de nerfs; ce sont des portions de toutes ces parties. VOY. *Os*, *Muscle*, *Artere*, *Veine & Nerf*.
- BRAS. VOY. Région n°. 46.
- BREGMA ou *sin-Ciput*. VOY. Région n°. 3.
- BRIDE, f. f., *Frenum*, ce qui sert à retenir quelque chose. La *Bride membraneuse* de la gaine du long tendon du bi-ceps. Les *Brides circulaires* du petit Cartilage inter-articulaire de l'omoplate. Les *Brides* des cartilages demi-lunaires du genou. Les *petites Brides* de la membrane capsulaire de l'articulation du femur avec la cavité cotyloïde des os des isles. Les *petites Brides* des veines des grands ventricules du cerveau, &c. VOY. *Ligament & Cerveau*.
- BRONCHES, f. f., *Bronchia*, terme dérivé de *Bronchos*, qui signifie gosier. VOY. *Gosier*. Les *Bronches* du poumon. VOY. *Poumon*.
- BRONCHIAL, LE, adj., *Bronchialis, le*, ce qui a rapport aux bronches du poumon. VOY. *Bronches & Poumon*. Les *Arteres bronchiales*. VOY. *Artere* n°. 60.
- BRUNNER, nom d'un Auteur qu'on fait entrer dans la dénomination de quelques parties. VOY. *Biblioth. anat. & phys.*
- BUCCAL, LE, adj., *Buccalis, e*, se dit des parties qui ont rapport à la bouche. VOY. *Bouche*. Les *Glandes buccales*. VOY. *Glande* n°. 19. L'Artere *buccale*. VOY. *Artere* n°. 14.
- BUCCINATEUR, f. m., *Buccinator*, un trompette, qui sonne de la trompette. On donne ce nom à un muscle

de la bouche qui agit effectivement lorsqu'on sonne de la trompette. Le *Muscle buccinateur*. VOY. Muscle n°. 15.

**BULBE**, f. m., *Bulbus*, petit oignon. On a donné ce nom à des parties qui en ont à peu près la figure. Le *Bulbe* de l'œil, le *Bulbe* de l'urethre. VOY. Œil & Urethre.

**BULBO-CAVERNEUX**, adj., *Bulbo-Cavernosus*, a, um, se dit des parties qui ont rapport au bulbe de l'urethre & au corps caverneux. VOY. *Bulbe* & *Corps caverneux*. Les *Muscles bulbo-caverneux*. VOY. Muscle n°. 88.

## C

**CADAVRE**, f. m., *Cadaver*, corps mort; il ne se dit que du corps humain. Un des plus grands avantages qu'on puisse retirer de l'Anatomie, c'est dans l'ouverture des *Cadavres*. VOY. *Anatomie*.

**CAISSE**, f. m., *Tympanum*, pris pour signifier un tambour, se dit par comparaison d'une cavité de l'oreille. VOY. Oreille.

**CALAMUS Scriptorius**. VOY. Cerveau n°. 12.

**CALCANEUM**, f. m.; c'est le nom de l'os du talon. VOY. Os.

**CANAL**, f. m., *Canalis*, se dit des conduits par lesquels quelque fluide coule ou circule. Les *Canaux caverneux*, les *Canaux demi-circulaires*, le *Canal cystique*, le *Canal déférent*, le *Canal* de l'épine, le *Canal hépatique*, le *Canal lacrymal*, le *Canal oblique* de la membrane obturatrice du trou ovale des os du bassin, le *Canal mitoyen* du cerveau, le *Canal* de l'os sacrum, le *Canal thorachique*, le *Canal* de la verge. VOY. *Conduit*, &c. *Verge*.

**CAPSULE**, f. f., *Capsa*, *Capsula*,

*Capsella*, *Receptaculum*, *Loculamentum*; *Bourse*, *Etui*, *Poche*; signifie proprement une petite boîte à fermer quelque chose. La *Capsule* de GLISSON se dit de la gaine commune des vaisseaux du foye. VOY. *Glisson*. Les *Capsules atra-biliaires* sont les *Reins succenturiaux* auxquels on donne ce nom à cause du sang noir qu'elles renferment. VOY. *Reins*.

**CAPSULAIRE**, adj., *Capsularis*, e, se dit de tout ce qui appartient à la capsule. VOY. *Capsule*. Les *Arteres capsulaires*. La *Membrane capsulaire muqueuse* qui unit les os du metacarpe avec ceux du carpe. Les *Membranes capsulaires* de toutes les articulations. Le *Ligament capsulaire* ou orbiculaire de l'omoplate. Le *Ligament capsulaire* du genou. VOY. *Artere*, *Ligament* & *Membrane*.

**CARDIA-GRAPHIE**, f. f., *Cardiagraphia*, partie de la Somatographie, dans laquelle on donne la description du cœur. VOY. *Cœur*.

**CARDIA-LOGIE**, f. f., *Cardiologia*, partie de la Somatologie dans laquelle on raisonne sur les usages des différentes parties du cœur. VOY. *Cœur*.

**CARDIAQUE**, adj., *Cardiacus*, a, um, ce qui appartient au cœur. VOY. *Cœur*. Les *Glandes cardiaques*. VOY. *Glande* n°. 40. Les *Plexus cardiaques*. VOY. *Plexus* & *Nerf*. L'*Orifice cardiaque* de l'estomac; c'est le gauche ou celui qui répond au cœur. VOY. *Estomac*.

**CARDIA-TOMIE**, f. f., *Cardi-tomia*, partie de la Somatologie, dans laquelle on indique la manière de préparer & de dissequer les différentes parties du cœur. VOY. *Cœur*.

**CARTILAGE**, f. m., *Cartilago*, *Chondros* en grec, se dit des choses

qui ont du rapport à la farine détrempée dans de l'eau.

Les *Cartilages* sont des parties solides des corps animés, les plus compactes après les Os, dont la plus grande partie est d'un blanc de nacre de perles; ils sont élastiques, &c.

1. *Cartilages arytenoïdes f* ( *Cartilagine arytenoïdea f* seu *Gutturni-formes* ), ce sont deux pièces du larynx. VOY. *Larynx* & *Arytenoïde*.
2. *Cartilage cricoïde r* ou *annulaire f*, *Cartilago innominata r*, seu *annularis f*, seu *cricoïdea f* c'est une pièce du Larynx. VOY. *Larynx* & *Cricoïde*.
3. *Cartilages des côtes c* ( *costarum cartilagine* ) sont des pièces qui allongent les côtes en devant. VOY. *Os*.
4. *Cartilage ensi-forme f*. VOY. ci-dessous *Cartilage xyphoïde*.
5. *Cartilages* qui enduisent \* les extrémités des Os, ( *Cartilagine ossium extrema obducentes u* ) sont ceux qui revêtent les parties des os articulés ensemble, qui frottent les uns contre les autres.
6. Le *Cartilage inter-médiaire* ou *inter-articulaire s* de la mâchoire inférieure ( *Cartilago inter-media* seu *inter-articularis s maxilla inferioris* ) est situé dans l'articulation de la mâchoire inférieure. VOY. *Mâchoire*.
7. Le *Cartilage inter-médiaire & triangulaire f* de l'extrémité inférieure du rayon ( *Cartilago intermedia triangularis* ) s'étend de la cavité de l'extrémité inférieure de cet os sur son bord postérieur. VOY. *Os*.
8. Le *Cartilage inter-articulaire s* de l'articulation du sternum avec la clavicule ( *Cartilago inter-articularis s connexionis sterni cum clavicula* ) est situé au milieu de cette articulation. VOY. *Sternum*.
9. Le *Cartilage inter-articulaire s* de l'articulation de la clavicule avec l'acromion ( *Cartilago inter claviculam & acromium* ) est situé dans cette articulation. VOY. *Clavicule*.
10. Les *Cartilages inter-vertébraux s* ( *Cartilagine inter-vertebrales s* ) ou les *Ligamens inter-vertébraux* ( seu *Ligamenta inter-vertebralia s* ) remplissent l'intervalle qui se trouve entre les corps des vertèbres, & les unit. VOY. *Ligament n°. 12*.
11. Le *Cartilage de la cloison des narines* ( *septi narium cartilaginea pars*, seu *septum cartilagineum narium* ) forme le devant de cette cloison. VOY. *Narines*.
12. Les *Cartilages du nez* ( *Cartilagine narium* ) sont ceux qui donnent la forme à la partie inférieure mobile du nez; ils sont au nombre de trois ou de cinq. VOY. *Nez*.
13. Le *Cartilage de l'oreille* ( *auricula Cartilago* ); c'est celui qui donne à l'oreille extérieure la forme qu'elle a. VOY. *Oreille*.
14. Les *Cartilages des paupières* ou les *Tarses* ( *palpebrarum Cartilagine seu Tarsi* ) sont des pièces qui soutiennent les bords des paupières. VOY. *Paupière*.
15. Le *Cartilage du pubis* ( *Commissura cartilaginea ossium pubis* ) c'est celui au moyen duquel les os pubis sont unis ensemble. VOY. *Articulation n°. 13*. & *Os*.
16. Le *Cartilage scuti-forme f* ou *Thyroïde f* ( *Cartilago scuti-formis f* seu *Thyroïdea f* ) c'est un des cartilages du larynx. VOY. *Scuti-forme* & *Thyroïde*.
17. Les *Cartilages demi-lunaires f* du genou ( *Cartilagine lunaria f* seu *semi-lunares f* ) sont placés entre

- l'extrémité du femur articulée avec le tibia. VOY. Os.
18. Le *Cartilage* de la trompe d'EUSTACHI (*tuba Eustachiana Cartilago*) forme la parois latérale interne de cette trompe. VOY. *Trompe & Eustachi*.
19. Le *Cartilage xyphoïde f* ou *ensiforme f* (*Cartilago xyphoïdea f, ensiformis f, ensiculata f, mucronata f, epiglottalis f, scuti-formis f, malum granatum f*) termine la partie inférieure du sternum, & se trouve dans l'endroit qu'on appelle vulgairement le brechet. VOY. Os.
20. La *Poulie cartilagineuse* du grand oblique de l'œil (*Trochlea cartilaginea obliqui majoris oculi*), c'est une espèce d'anneau plus ligamenteux que cartilagineux, par lequel passe le tendon du grand oblique de l'œil. VOY. *Muscle* n°. 22. & *Poulie*.
21. La *Poulie cartilagineuse* de l'éminence de la face latérale interne du calcaneum (*Trochlea cartilaginea calcis, seu Ligamentum cartilagineum, seu Zona*. VOY. *Ligament* n°. 83).
- CARTILAGINEUX, EUSE, adj., *Cartilagineus, a, um, Cartilaginofus, a, um*, qui est de nature de cartilage, qui est composé de cartilage. VOY. *Cartilage*. La *Membrane cartilagineuse* des os sesamoïdes. Le *Bourlet cartilagineux & ligamenteux* de la cavité glenoïde de l'omoplate, &c. VOY. *Ligament*.
- CARUNCULE, f. f., *Caruncula*, signifie à la lettre une petite portion de chair, étant un diminutif du mot latin *Caro*. VOY. *Chair*. On le dit spécialement de quelques parties du corps. Les *Caroncules lacrymales* sont des petits boutons rouges situés dans l'angle interne des yeux. Les *Caroncules myrti-formes* sont quatre petites éminences charnues, environ de la grosseur d'une baie de myrte, situées à la place de l'hymen. Les *Caroncules papillaires* ou *mammillaires* des reins, sont des tubercules de la substance du rein situés dans le bassin. VOY. *Œil, Matrice & Rein*.
- CAROTIDE, f. f., nom de deux Arteres. VOY. *Artere* n°. 6.
- CARPE. VOY. *Région* n°. 53.
- CAVE, adj., *Cavus, a, um*, concave, creux, se dit particulièrement de deux veines. La *Veine cave* ascendante & la descendante. VOY. *Veine*.
- CAVERNEUX, EUSE, adj., *Cavernosus, a, um*; ce qui est composé de petites cavernes, de petites loges, comme une éponge. Les *Corps caverneux* de la verge, les *Sinus caverneux*, &c. VOY. *Corps & Sinus*.
- CAVITÉ, f. f., *Cavitas*, creux, un vuide dans un corps. Les *Cavités* du cœur, du cerveau, des os, &c. VOY. *Cœur, Cerveau*, &c. On donne à ces cavités différens noms: *Ventricule, Sinus, Conduits, Canaux*, &c. VOY. *Ventricule*, &c. Les *Cavités condyloïdiennes* ou *articulaires* de la mâchoire inférieure, la *Cavité cotyloïde* ou *cotyloïdienne* des os des isles, les *Cavités sigmoïdes* du cubitus, la *Cavité glenoïde* de l'omoplate. VOY. *Condyloïdien, Cotyloïde*, &c.
- CELIAQUE. VOY. *Cœliaque*.
- CELLULAIRE, adj., *Cellularis, e*, qui appartient à la cellule, qui a du rapport avec les cellules. Le *Tissu cellulaire*, la *Membrane cellulaire*, &c. VOY. *Tissu & Membrane*.
- CELLULE, f. f., *Cellula*, se dit des petites loges adossées les unes aux autres comme dans les ruches à miel. Les *Cellules adipeuses*, les *membraneuses* de l'anus, &c.

**CENDRÉ, ÉE**, adj., *Cinereus, a, um*, de couleur de cendre. La *Substance cendrée* du cerveau. VOY. *Cerveau*.

**CENTRE**, f. m., *Centrum*, le milieu, le point du milieu de quelque chose. Le *Centre tendineux* du diaphragme, le *Centre ovale* du cerveau. VOY. *Diaphragme* & *Cerveau*.

**CEPHALA-GRAPHIE**, f. f., *Cephalographia*, description du cerveau. VOY. *Cerveau*. C'est une partie de la somato-graphie. VOY. *Somato-graphie*.

**CEPHALA-LOGIE**, f. f., *Cephalologia*, discours raisonné sur le cerveau; c'est une partie de la somatologie. VOY. *Cerveau* & *Somato-logie*.

**CEPHALA-TOMIE**, f. f., *Cephalotomia*, administration anatomique du cerveau; c'est une partie de la somato-tomie. VOY. *Cerveau* & *Somato-tomie*.

**CEPHALIQUE**, adj., *Cephalicus, a, um*, qui a du rapport avec la tête. VOY. *Tête*. Les *Veines céphaliques*. VOY. *Veine*.

**CERATO-GLOSSE**, adj., *Ceratoglossus*, se dit d'un muscle qui s'attache à la grande corne de l'os hyoïde & se termine à la langue. VOY. *Corne*, *Langue* & *Muscle* n°. 50.

**CEREBRAL, LE**, adj., *Cerebralis, le*, qui appartient au cerveau. VOY. *Cerveau*. Les *Arteres cérébrales*. VOY. *Arteres* n°. 36.

**CERVEAU**, f. m., (*Cerebrum, Encephalos*) c'est le nom qu'on a donné à toute la masse qui remplit le crâne, à cause qu'en général elle paroît blanche comme de la cire; *Cerebrum* quasi *Ceream*. VOY. *Crâne*. Mais *Encephalos* signifie ce qui est renfermé dans la tête. Le mot *Cerveau* strictement pris, n'indique ordinai-

rement que la partie antérieure, la moyenne & la postérieure supérieure de toute la masse qui remplit le crâne; car on donne le nom de *Cervelet* à la partie qui occupe la région postérieure inférieure du crâne; de *Moëlle allongée* à une portion située dans la partie moyenne & inférieure du crâne, & celui de *Moëlle épinière* à la portion qui s'étend dans l'épine. VOY. *Cervelet*, *Moëlle allongée*, &c. Toutes ces parties sont enveloppées de la pie-mere & de la dure-mere. VOY. *pie-Mere* & *dure-Mere*. On distingue diverses éminences & différentes cavités; voici les termes par lesquels on les indique.

1. *Circonvolutions* du cerveau, *Circonvolutiones intestinulorum referentes, Undulati lobuli, Convolutiones*; ce sont les éminences que le cerveau forme dans sa surface extérieure, où il paroît comme composé de petits cylindres appuyés les uns contre les autres, pliés & tortillés en différens sens.
2. Les *Anfraëtusités* du cerveau, *cerebri Anfraëtus, Gyri*; ce sont les sillons plus ou moins profonds qui sont tracés entre les circonvolutions du cerveau.
3. Les *Hémispheres* du cerveau ou les *quarts de sphere oblongue* du cerveau, *cerebri Hemispharia*; ce sont les deux portions latérales dans lesquelles le cerveau est divisé dans son milieu, de devant en arriere; on les nomme ainsi, parce qu'effectivement le cerveau a supérieurement la figure d'une sphere oblongue, & que la fente qui sépare ces deux portions s'observe dans la partie supérieure.
4. La *grande Fissure* de SYLVIVS ou la *grande Fissure* du cerveau, *an-*

*fracturosa cerebri Fissura*, *Fossa SYLVII*, *Fissura major SYLVII*; c'est un sillon profond tracé sur les parties latérales externes de chaque hemisphere, lequel les distingue chacun en deux parties auxquelles on a donné le nom de *Lobes*.

5. Les *Lobes du cerveau*, *cerebri Lobi*; ce sont les portions dans lesquelles on distingue chaque hemisphere du cerveau. VIEUSSENS ne le divise qu'en deux, un *antérieur*, & l'autre *postérieur*, distingués l'un de l'autre par la fissure de SYLVIVS. On en admet communément trois, & cela sans doute parce qu'en examinant chaque hemisphere du cerveau dans sa face inférieure, la partie moyenne qui est la plus saillante, distingue l'antérieure de la postérieure.

6. La *Substance du cerveau*. VOY. *Substance*. On en distingue de deux sortes, l'une *cendrée* ou *corticale*, & l'autre *blanche* ou *médullaire*. VOY. *Cendrée*, *Corticale*, &c.

7. Le *Centre ovale* ou la *Voûte médullaire*, *Centrum ovale VIEUSSENSII*, *magna cerebri Fissura*, *Sectio cerebri ovalis*; c'est l'amas de substance blanche recouverte supérieurement par la corticale. Effectivement lorsqu'on a détruit la substance corticale qui couvre supérieurement la médullaire de chaque hemisphere, il se forme dans le centre, en l'enlevant exactement avec le scalpel, une espèce d'ovale blanc, auquel on donne ce nom.

8. Le *Corps calleux*, *Corpus callosum*, *Verum fornix VIEUSSENSII*; c'est une espèce de lame médullaire située entre les deux hemispheres du cerveau, & continue à la substance blanche de ces deux hemispheres.

9. Le *Raphé* du corps calleux, *corporis*

*callofi Raphe*, *Nervi duo longitudinales laterales corporis callofi*; ce sont deux filets médullaires qui s'étendent sur la partie moyenne & supérieure du corps calleux de devant en arriere.

10. Les *Fibres transversalement obliques* du corps calleux, *Stria transversæ corporis callofi in medio decussate*; c'est la substance du corps calleux, qui paroît composée supérieurement de filets transversaux médullaires appliqués les uns contre les autres.

11. La *Voûte à trois piliers*, *Fornix*, *Fimbriata veri fornicis Appendix*, *Corpus psalloides*; c'est la face inférieure du corps calleux, qui paroît comme soutenue ou appuyée par deux bandes médullaires qui s'étendent, presque unie de devant en arriere de ce corps en s'éloignant l'une de l'autre, & en formant avec le bord postérieur du corps calleux un espace triangulaire qu'on nomme la *Lyre*, *Psalterium*, à cause des lignes médullaires dont cet espace est traversé. On distingue dans la voûte la partie antérieure, qu'on appelle le *Pilier antérieur*, *Crus anterius*, & les *deux postérieurs*, qu'on nomme *Piliers postérieurs*, *Crura posteriora*; la *Cloison transparente*, *Septum pellucidum*, *Septum lucidum*.

12. Les *Ventricules du cerveau*, *cerebri cavitates*, *cerebri Ventriculi*, sont des cavités tracées dans ce viscere. On en distingue quatre, qui tous communiquent les uns avec les autres; sçavoir, les *deux Ventricules supérieurs* ou *latéraux* ou *antérieurs*, *Ventriculi laterales, anteriores, superiores, majores, tri-cornes*, sont les deux portions de la cavité commune du cerveau, situées dans la partie moyenne de chaque hemisphere du

cerveau. Les quatre *Sinus* de ces ventricules, les deux *antérieurs*, *Sinus anteriores*, *Sinus bombycini*, *Sinus insignes*, *Cornua posteriora*; les deux *Sinus postérieurs*, *Sinus posteriores*, *Sinus digitales*; le troisième *Ventricule*, *Ventriculus tertius* seu *medius*, est la portion de la cavité du cerveau, tracée dans la partie moyenne & inférieure des deux hemispheres du cerveau. On y voit à la partie antérieure inférieure l'*Entonnoir*, *Infundibulum*, *Lacuna*, *Caput rose*, *Embotum*, ainsi nommé à cause de sa figure; le *Vulva* ou l'ouverture commune antérieure, *Vulva*, *Rima ad infundibulum*; c'est le petit intervalle qui s'observe dans la partie antérieure du troisième ventricule: l'*Anus* ou l'*Ouverture commune postérieure*, *Anus* seu *Orificium posterius*; c'est le petit intervalle qui s'observe à la partie postérieure supérieure du troisième ventricule: le *petit Conduit* du troisième ventricule au quatrième, le *petit Canal mitoyen* ou l'*Aqueduc de SYLVIVS*, *Aqueductus SYLVII*. A la partie inférieure du troisième ventricule se trouvent devant l'entonnoir la *Fosse triangulaire* du *Septum lucidum*, *Fovea triangularis*; l'*Espace triangulaire* entre les péduncules antérieurs du cerveau, *Spatium triangulare*. Le *quatrième Ventricule*, *Ventriculus quartus* seu *posterior*, est la portion de la cavité commune tracée dans le cervelet; on y voit une *fente étroite*, *Crena angustior*, qui s'étend de l'aqueduc de SYLVIVS vers la partie inférieure de ce ventricule, où il prend la figure d'un bec de plume, d'où on a nommé cette partie *Calamus scriptorius*; l'endroit le plus grand de ce ventricule

s'appelle la cyterne d'ARANTIUS; *Cysterna ARANTII*; on y voit aussi quatre petites fosses, *minimo Fovea*.

13. Les *Eminences* du cerveau sont en grand nombre. Les *Corps cannelés*, *Corpora striata*, *WILLISII tubera magna*, sont ainsi nommés de ce que la substance médullaire y paroît disposée par rayons, & à cause de leur volume. Les *Couches des nerfs optiques*, *nervorum opticorum Thalami*, se nomment ainsi de ce que les nerfs optiques en naissent. Le *Centre jumeau demi circulaire*, *Geminum Centrum semi-circulare VIEUSSENI*, *Tractus medullaris*; c'est l'intervalle composé de substance médullaire, situé entre les couches des nerfs optiques & les corps cannelés. Les *petites Brides* du tronc des veines des ventricules latéraux, *Franula nova*, sont situés entre les corps cannelés & les couches des nerfs optiques. La *glande Pineale*. Voy. Glande. Les *Natès* & les *Têtes*, ou les *quatre tubercules*, *deux antérieurs* & *deux postérieurs* *WINSLOW*; ce sont des éminences qu'on nomme ainsi à cause de leur figure & de leur situation à la partie postérieure du troisième ventricule. La *Commissure antérieure* du cerveau, *Commissura anterior cerebri*; c'est un cordon médullaire situé devant le pilier antérieur de la voûte à trois piliers, lequel s'étend d'un lobe antérieur à celui du côté opposé. La *Commissure postérieure*, *Commissura posterior*; c'est un cordon médullaire sur lequel pose la glande pineale. La *Lame transverse* qui unit les couches des nerfs optiques, *Lamina transversa cinerea MORGAGNI*. Les *Péduncules* qui attachent la  
glande

glande pineale aux couches des nerfs optiques, *Columnæ medullares*. Les *Tubercules arrondis* de couches des nerfs optiques, *Tubercula subrotunda VIEUSSENII*. Les *Corps bordés* ou les *Cornes de belier* ou les *Cornes d'AMMON*, *Pedes hippocampi ARANTII*, *Crura fornicis*, sont des éminences situées dans les sinus antérieurs des ventricules latéraux; on les nomme ainsi à cause de leur figure. Les *Eminences vermiculaires* du cervelet, *Vermes anterior & posterior*, seu *Eminentia vermiculares cerebelli*, sont des faillies de la substance du cervelet dans la partie moyenne de sa face supérieure & de la postérieure. La *grande Valvule* du cerveau, *Valvula major cerebri VIEUSSENII*, c'est la portion médullaire qui couvre l'aqueduc de SYLVIVS au-dessous des natès jusqu'au cervelet; c'est aussi là que se voit la *Bande médullaire*, *Tractus medullaris*, d'où naît la quatrième paire de nerfs. Les *Valvules* du cervelet, *Valvula nova semi-circulares inferiores & posteriores*, sont situées à la partie postérieure inférieure du quatrième ventricule. Les *Eminences orbiculaires*, *Protuberantia mammillares SANTORINI*, *Eminentia orbiculares*, se nomment ainsi à cause de leur figure, & sont situées sur les peduncules antérieurs du cerveau. La *Protubérance transversale*, la *Protubérance annulaire*, le *Pont de VAROLE*, *Protuberantia annularis WILLISII*, *Pons VAROLII*; c'est l'éminence de la moëlle allongée, formée par la réunion des cuissés du cerveau & de celles du cervelet. Les *Péduncules* du cerveau ou les *grosses Branches* de la moëlle allongée, *Crura medulla oblongata*, *Pedunculi cerebri*, sont ainsi nommées à cause de leur

figure. Les *petites Branches* de la moëlle allongée ou les *Péduncules* du cervelet, *Crura seu Pedunculi cerebelli*; c'est la réunion de la substance médullaire du cervelet, comme les grandes le font de celle du cerveau. Les *Corps pyramidaux* distingués en *antérieurs* & en *postérieurs*, *Corpora pyramidalia anteriora & posteriora*, sont des éminences de la moëlle allongée, ainsi nommées à cause de leur figure; les *Corps olivaires*, *Corpora olivaria*, éminences de la moëlle allongée qui ont effectivement la figure d'une olive.

CERVELET, s. m., *Cerebellum*, comme si on disoit petit cerveau. VOY. *Cerveau*. En coupant le cerveau en deux parties égales & symétriques, sa substance cendrée & sa corticale représentent une espèce de feuille d'arbre qu'on a nommée l'*Arbre de vie*, *Arbor vita*, parce qu'on a imaginé que le principe de la vie résidoit plus particulièrement dans le cervelet que dans le cerveau.

CERVICAL, LE, adj., *Cervicalis*, le, qui appartient au col, qui a du rapport au col. Les *Ganglions cervicaux*, les *Glandes cervicales*, les *Arteres cervicales*, le *Muscle cervical descendant*, le *Ligament cervical externe*, les *Plexus cervicaux*. VOY. *Ganglions*, *Plexus*, &c.

CERUMINEUX, SE, adj., *Ceruminosus*, a, um, qui tient de la cire. L'*Humeur cérumineuse* des oreilles, les *Glandes cérumineuses*. VOY. *Humeur* & *Glande*.

CHAMBRE, s. f., *Camera*, se dit de deux espaces du globe de l'œil figurés en voûte. La *Chambre antérieure* & la *postérieure* de l'œil. VOY. *Œil*.

CHARNIERE. VOY. *Articulation* n°. 6.

- CHEVELURE** ou *Partie chevelue*. VOY. Région n°. 1.
- CHIGNON**. VOY. Région n°. 23.
- CHOLEDO-GRAPHIE**, f. f., *Choledo-graphia*, description de la bile. VOY. *Bile*; c'est la partie de l'Hydrographie qui traite de la bile. VOY. *Hydro-graphie*.
- CHOLEDO-LOGIE**, f. f., *Choledologia*, partie de l'Hydrologie qui raisonne sur les usages de la bile. VOY. *Hydro-logie*.
- CHONDRO-GLOSSE**. VOY. Muscle n°. 52.
- CHONDRO-GRAPHIE**, subst. f., *Chondro-graphia*, description des cartilages; c'est une partie de la Somato-graphie. VOY. *Cartilage* & *Somato-graphie*.
- CHONDRO-LOGIE**, f. f., *Chondrologia*, discours raisonné sur les cartilages; c'est une partie de la Somatologie. VOY. *Cartilage*, &c.
- CHONDRO-TOMIE**, f. f., *Chondrotomia*, préparation anatomique des cartilages; c'est une partie de la Somatotomie. VOY. *Cartilage*, &c.
- CHORION**, c'est le nom de l'une des membranes du fœtus. VOY. *Fœtus*. On lui donne ce nom à cause de la distribution des vaisseaux qui l'arrosent (*in Choro*).
- CHOROÏDE**, adj., *Choroïdes*, *Choroïdeus*, *a*, *um*, qui a du rapport avec le chorion. VOY. *Chorion*. On donne ce nom à un plexus de vaisseaux qui se trouve dans les ventricules du cerveau. Le *Plexus choroïde*, *Plexus choroïdes*; c'est une membrane de l'œil. VOY. *Œil* & *Plexus*.
- CHYLE**. VOY. Humeur.
- CHYLO-SEREUX**, se, adj., *Chylo-Serosus*, *a*, *um*, qui tient de la nature du chyle & du serum. VOY. *Chyle* & *Serum*. Quelques Auteurs donnent ce nom aux veines lactées. VOY. *Veine*.
- CIL**. VOY. Région n°. 10.
- CILIER, RE**, adj., *Ciliaris*, *e*, ce qui appartient, ce qui a du rapport aux cils. VOY. *Cil*. Le *Muscle cilier*. VOY. Muscle n°. \*. Le *Ligament cilier*, les *Procès ciliers* ou *ciliaires*, les *Glandes ciliaires*. VOY. *Ligament*, *Procès* & *Glande*.
- CIRCONFLEXE du palais**. VOY. Muscle n°. 62.
- CIRCULAIRE**, adj., *Circularis*, *re*, se dit de ce qui va en rond. Le *Sinus circulaire* de RYDLEY: VOY. *dure-Mere*.
- CLAVICULAIRE**, adj., *Clavicularis*, *re*, se dit de ce qui a rapport à la clavicule. VOY. *Clavicule*. Les *Glandes claviculaires*. VOY. *Glande*. *Ligament costo-Claviculaire*. VOY. *Ligament* n°. 42. 43. 44.
- CLAVICULE**. VOY. Os.
- CLITORIS**. VOY. *Matrice*.
- CLOISON**, f. f., *Septum*, *Sepimentum*, *Diaphragma*, se dit de certaines parties qui en séparent d'autres les unes des autres. La *Cloison* des canaux caverneux, la *Cloison des ventricules du cœur*, la *Cloison transparente* du cerveau, la *Cloison* ou la *Lame spirale* du limaçon, la *Cloison des narines*. VOY. *Verge*, *Narines*, &c.
- COCYGIEN, NE**, adj., *Coccygens*, *a*, *um*, ce qui a du rapport au coccyx, ce qui appartient à cet os. VOY. *Coccyx*. Les *Muscles coccygiens*, les *Ligaments coccygiens*. VOY. *Muscle* n°. 96. & *Ligament* n°. 33. 34.
- COCYX**. VOY. Os.
- COECUM**, c'est le nom d'un intestin. VOY. *Intestin*.
- COEUR**, f. m., *Cor*, *Cardia*; on le nomme ainsi, ou parce qu'il est

- toujours en mouvement, ou parce qu'on le regarde comme une des parties principales du corps, il est enveloppé d'une membrane propre & renfermé dans le peri-carde. VOY. *Peri-Carde*. On y distingue différentes portions, diverses éminences & des cavités.
1. La *Base* du cœur, *Basis cordis*, c'est le côté droit du cœur, ainsi nommé parce que le cœur a une figure triangulaire, ou parce que c'est la base ou le principe des vaisseaux qui en sortent.
  2. La *Pointe* du cœur, *cordis Apex*, c'est l'extrémité gauche du cœur, qu'on nomme ainsi à cause de sa figure.
  3. Le *Bord antérieur* du cœur, *Margo acutus cordis*, & le *bord postérieur*, *Margo obtusus*, sont deux des côtés de la figure triangulaire qu'a le cœur.
  4. La *Face antérieure supérieure convexe* du cœur, *Facies cordis convexa*, c'est celle qui regarde le plan horizontal que nous avons supposé sur la tête; la *Face plate*, *Facies plana seu inferior*, c'est la face opposée à la supérieure.
  5. Les deux *Vestibules* du cœur, *cordis Atria*; c'est ainsi qu'on nomme les deux cavités qui sont à la base du cœur, distinguées en deux parties, l'une plus évasée, qu'on appelle *Sinus sive Sacci*, & l'autre plus étroite figurée comme une petite oreille, porte le nom d'*Oreille*, *Auricula*.
  6. Les *Ventricules* du cœur, *cordis Ventriculi*, sont les deux cavités creusées dans la chair qui constitue principalement le cœur; on les distingue en *droit* & en *gauche*, ou en *antérieur* & en *postérieur*.
  7. La *Cloison* du cœur, *Septum medium cordis*; c'est la partie charnue qui

- distingue les deux ventricules.
8. Les *Valvules* du cœur, *Valvula cordis*, sont de quatre espèces: 1°. l'anneau du ventricule droit, dont les pointes du bord flottant se nomment *Valvules tri-Cuspidales* ou *tri-Glochines*, *tri-Cuspidales* seu *tri-Glochines*; 2°. l'anneau membraneux du ventricule gauche, dont les pointes du bord flottant se nomment *Valvules mitrales*, *Valvula mitrales*, à cause de leur figure; 3°. les *Valvules sigmoïdes* ou *semi-lunaires* de l'aorte & de l'artere pulmonaire, *Valvula sigmoïdea seu semi-Lunares*, ainsi dites à cause de leur figure; elles sont au nombre de trois à l'embouchure de chacune de ces arteres: 4°. la *Valvule d'EUSTACHI*, *EUSTACHII Valvula seu Membranula*. VOY. *Eustachi*. 5°. La *Valvule* du trou ovale, qui ferme ce trou après la naissance.
  9. Le *Tubercule* de LOWER, *Tuberculum LOWERI*; c'est une éminence qui se trouve dans les animaux entre le concours de la veine cave supérieure & de l'inférieure dans le pavois interne.
  10. L'*Isthme* de VIEUSSENS, *Isthmus VIEUSSENI*; c'est l'éminence que forment les trousses de fibres qui se croisent autour du trou ovale dans l'oreillette droite.
  11. Les *Colonnes charnues* du cœur, *Lacertuli sive Columnæ carnea cordis*, ce sont des paquets de fibres musculaires, continues d'un bout à la substance des ventricules dans lesquels elles sont libres, & attachées par l'autre aux valvules tricuspides & mitrales.
  12. Le *Reseau* du cœur, *Reticulum cordis*, ce sont les espèces de mailles que les trousses de fibres qui garnissent en dedans les ventricules du

- cœur forment par leur entrelacement.
13. Les *petites Traverses* du cœur, *cordis Trabecula*; ce sont de petits paquets de fibres situées transversalement dans le fond des ventricules du cœur, relativement à l'orifice de l'artere aorte & de la pulmonaire auxquelles elles répondent.
14. Le *Trou ovale* ou le *Trou botal*, *Foramen ovale*, se nomme ainsi à cause de sa figure; c'est le trou par lequel le sang passe dans le fœtus de l'oreillette droite dans la gauche.
15. Le *Sac* de MORGAGNI, *Sacculum MORGAGNI*, est un espace qui s'observe entre la valvule du trou ovale & son contour VOY. MORGAGNI.
16. Les *Orifices* des veines de THEBESIIUS & de VERHEYEN, *Oscula venarum THEBESII & VERHEYENI*, sont les orifices des veines qui bâillent dans les ventricules. VOY. *Thebesius & Verheyen*.
- COL ou COU, c'est le nom d'une région du corps. VOY. *Région* n°. 00. On donne aussi par comparaison ce nom à l'endroit de différentes parties qui est à ces parties ce que le col est à la tête. Le Col de la matrice, de l'astragal, du radius, de l'omoplate, &c. VOY. *Matrice*, &c.
- COLIQUE, adj., *Colicus, a, um*, ce qui appartient ou ce qui a rapport à l'intestin colon. VOY. *Colon*. Les *Arteres coliques*. VOY. *Artere*. n°. 79.
- COLON, c'est le nom d'un intestin. VOY. *Intestin*.
- COLONNES *charnues* du cœur. VOY. *Cœur* n°. 11.
- COMMISSURE, f. f., *Commissura*, se dit du point d'union de quelques parties, & quelquefois du moyen qui sert à en unir ensemble quelques autres. La *Commissure antérieure* & la *postérieure* du cerveau, la *Commissure* des nerfs optiques, la *Commissure membraneuse* des os du carpe, la *Commissure* des lèvres, &c. VOY. *Cerveau*, &c.
- COMMUN, NE, adj., *Communis, e*, se dit de ce qui est propre à plusieurs parties. Le *Ligament commun* des cartilages arytenoïdes, le *Ligament commun* des os du meta-tarse entre eux, la *Membrane commune* des tendons des extenseurs des doigts du pied, la *Membrane commune* des Ligamens des Tendons des Muscles des mains & des pieds. VOY. *Ligament*.
- COMPLEXUS. VOY. *Muscle* n°. 110. III.
- COMPRESSEUR de la *prostrate*. VOY. *Muscle* n°. 99.
- COMPRIMEUR des *narines*. VOY. *Muscle* n°. 6.
- CONDUIT, f. m., *Ductus*, se dit d'un tuyau, d'un canal qui donne passage à quelque partie. Les *Conduits incisifs*, le *Conduit des larmes*, les *Conduits salivaires*, le *Conduit artériel*, le *Conduit cysto-hépatique*, le *Conduit cholidoque*, le *Conduit pancréatique*, le *Conduit veineux* du foye dans le fœtus, le *Conduit* de WIRSUNG, le *Conduit maxillaire*, le *Conduit* de la carotide interne, &c. VOY. *Incisif*, *Carotide*, &c.
- CONDYLE, f. m., *Condylus, Tuberculum, nodus*; c'est là le nom que l'on donnoit aux jointures des doigts, parce que ce mot dérive d'un autre qui signifie frapper. En effet, les condyles des premières phalanges sont les parties qui saillent le plus lorsque le point est ferme. On a étendu ce terme à toutes les éminen-

- ces qui faillent à peu près de même dans toutes les articulations. Les *Condyles* de l'humerus, les *Condyles* du tibia, les *Condyles* de toutes les phalanges des doigts, les *Condyles* de l'occipital, les *Condyles* de la mâchoire inférieure, les *Condyles* du fémur, &c. VOY. *Humerus*, *Fémur*, &c.
- C**ONDYLOÏDIEN, NE, adj., *Condylöideus*, *a*, *um*, ce qui a rapport aux condyles, ce qui leur appartient. Les *Fosses condyloïdiennes* de l'occipital, les *Trous condyloïdiens* de l'occipital, &c. VOY. *Fosse* & *Trou*.
- C**ONGLOBÉ, ÉE, adj., *Conglobatus*, *a*, *um*, amassé, entassé. Les *Glandes conglobées*. VOY. *Glande* n°. 5.
- C**ONGLOMERÉ, ÉE, *Conglomeratus*, *a*, *um*, amassé en peloton, réuni en rond. Les *Glandes conglomerées*. VOY. *Glande* n°. 6.
- C**ONGLUTINÉ, ÉE, adj., *Conglutinatus*, *a*, *um*, collé, joint ensemble. Les *Glandes conglutinées*. VOY. *Glande* n°. 7.
- C**ONJONCTIVE. VOY. *Œil*.
- C**ONOÏDE, adj., *Conoïdes*, *Conoïdeus*, *a*, *um*, se dit des parties figurées en cône. Le *Ligament conoïde* de l'omoplate. VOY. *Ligament* n°. 48.
- C**ONQUE, partie de l'oreille. VOY. *Oreille*.
- C**ONSTRICTEUR, f. m., *Constrictor*, se dit de différens muscles qui rétrécissent certaines parties. Le *Constricteur moyen* du pharynx, le *Constricteur inférieur* du pharynx, le *Constricteur supérieur* du pharynx, les *Constricteurs* du vagin, le *Constricteur* de l'isthme du gosier. VOY. *Muscle* n°. 55. 56. 57. 60. 90.
- C**ORACO-BRACHIAL. VOY. *Muscle* n°. 152. On le nomme ainsi à cause qu'il s'attache à l'os du bras & à l'apophyse coracoïde.
- C**ORACO-HYOÏDIEN. VOY. *Muscle* n°. 37. On le nomme ainsi parce qu'il s'attache derrière l'apophyse coracoïde & à l'os hyoïde.
- C**ORACO-RADIAL. VOY. *Muscle* n°. 151. On lui donne ce nom à cause de ses attaches à l'apophyse coracoïde & au radius.
- C**ORDE, f. f., *Chorda*, se dit des parties figurées & tendues comme une corde ordinaire. La *Corde* du tambour; c'est un filet de nerfs qui barre la membrane du tambour.
- C**ORDON, f. m., *Funiculus*, petite corde, se dit de différentes parties qui ont cette figure. Le *Cordon spermatique*, c'est l'assemblage de tous les vaisseaux spermatiques. VOY. *Spermatique*. Le *Cordon ombilical*, c'est l'assemblage des vaisseaux ombilicaux. VOY. *Ombilical*. Les *Cordons ligamenteux* des apophyses épineuses des vertèbres. VOY. *Ligament*. Les *Cordons ligamenteux* du Ligament transversal des cartilages demi-lunaires, &c.
- C**CORNE, f. m., *Cornu*, se dit dans un sens figuré des portions qui ressemblent à des cornes ou par leur forme, ou relativement au tout dont elles font partie. Les *Cornes* d'AMMON ou de belier. VOY. *Cerveau*. Les *grandes* & les *petites Cornes* de l'os hyoïde du Cartilage thyroïde. VOY. *Os* & *Cartilage*. Les *Cornes* de la valvule d'EUSTACHI, de celle du trou ovale. VOY. *Cœur*.
- C**CORNÉE opaque & transparente; c'est une membrane de l'œil. VOY. *Œil*.
- C**CORNET, f. m., se dit de différens os tortillés en cornet. Les *Cornets*

- supérieurs & inférieurs* du nez. VOY. Os.
- CORONAIRE**, adj., *Coronarius, a, um*, ce qui a du rapport à la couronne. VOY. *Couronne*. Les *Arteres coronaires* des lèvres, du cœur, de l'estomac, &c. VOY. *Artere* n°. 31.
- CORONAL**, adj., *Coronalis, e*, ce qui a du rapport à la couronne. VOY. *Couronne*. L'*Os coronal*, la *Suture coronale*. VOY. Os, & *Articulation* n°. 8.
- CORPS**, f. m., *Corpus*, substance étendue, ce qui est composé de matière & de forme. *Corps animé*, qui a une ame sensitive; tous les animaux sont composés de corps & d'ame. Le corps est la portion étendue, impénétrable, &c. des animaux. Les jointures du *Corps*, les membres du *Corps*. On se sert assez fréquemment de ce terme pour indiquer des portions saillantes ou les plus considérables de quelque partie, que l'on considère alors comme faisant corps à part. Les *Corps bordés*, les *Corps cannelés*, les *Corps calleux*, les *Corps pyramidaux*, les *Corps olivaires*; ce sont autant de parties du cerveau. VOY. *Cerveau*. Les *Corps pampiniformes*, les *Corps lutés*, les *Corps d'HYGMOR*, les *Corps caverneux*, les *Corps nerveo-spongieux*; ce sont des parties de la génération. VOY. *Matrice & Verge*. *Corps réticulaire*, *Corps adipeux*. VOY. *Réticulaire & Adipeux*. *Corps* de différens os, se dit de la partie principale de ces os.
- CORRUGATEUR des sourcils**. VOY. *Muscle* n°. 5.
- CORTICAL**, LE, adj., *Corticalis, le*, ce qui a du rapport à l'écorce. La *Substance corticale* du cerveau, des reins, &c. VOY. *Substance, Cerveau & Reins*.
- COSTO-CLAVICULAIRE**, adj., *Costo-Clavicularis, re*, ce qui a du rapport aux côtes & à la clavicule. VOY. Os. Le *Ligament costo-claviculaire* ou *rhomboïde*. VOY. *Ligament* n°. 44.
- CÔTES**. VOY. Os.
- CÔTÉS**. VOY. Région n°. 32.
- COTONNEUX**, EUSE, adj., qui est mollasse & comme spongieux. Les *Filets cotonneux* de la bande ligamenteuse intérieure du corps des vertèbres. VOY. *Ligament*.
- COTYLEDONS**, f. f., *Cotyledones*, c'est le nom des placenta des fœtus des vaches. VOY. *Placenta*. On les nomme ainsi à cause du rapport de leur figure avec un vase auquel les Anciens donnoient ce nom.
- COTYLOÏDE**, adj., c'est le nom d'une cavité de l'os des isles que l'on nomme en latin *Cotyle, Corylon, Cotyledon, Acetabulum*, à cause du rapport de sa figure avec un vase auquel les Anciens donnoient ce nom. La *Cavité cotyloïde* de l'os des isles. VOY. Os.
- COUCHES des nerfs optiques**, c'est le nom de deux éminences du cerveau. VOY. *Cerveau*.
- COUDE**. VOY. Région n°. 48.
- COURBE**, adj., *Curvus, a, um*, ce qui n'est pas droit, qui est comme en arc. Le *Ligament courbe* du troisième os du méta-tarse avec le tarse. VOY. *Ligament*.
- COURBURE**, f. f., *Curvatura*, inflexion, pli, état d'une chose courbée. Les *Courbures* de l'estomac. VOY. *Estomac*.
- COURONNE**, f. f., *Corona*, ornement qui entoure la tête, &c.; c'est là pourquoi on a donné le nom de *Coronal* à l'os qui répond à l'endroit où elle se porte. VOY. *Coronal*. La

- Couronne* du gland, c'est le col de cette partie. VOY. *Gland*.
- COURT, TE**, adj., *Brevis, e*, qui a peu de longueur; il est opposé à long. Le *court Fléchisseur commun* des orteils, le *court* ou *petit Supinateur*, le *court Extenseur commun* des orteils. VOY. *Muscle*. Le *Ligament court* de l'articulation du genou, les *Ligamens courts* du Cartilage intermédiaire. VOY. *Ligament*.
- COUTURIER**. VOY. *Muscle* n°. 198. On le nomme ainsi à cause de son usage pour croiser les jambes.
- COUVERCLE**, f. m., *Operculum*, ce qui est fait pour couvrir. Le *Couvercle cartilagineux* du condyle de la mâchoire inférieure. VOY. *Cartilage*.
- CREMASTER**. VOY. *Muscle* n°. 81.
- CRÊTE**, f. f., *Crista*, certaine chair rouge & ordinairement dentelée qui vient sur la tête des coqs & des poules, &c. On le dit de différentes parties qui saillent en forme de crête. La *Crête* du sphénoïde, du radius, du cubitus, de la conque, de l'os des isles, &c. VOY. *Os*.
- CREUX du cœur**. VOY. *Région* n°. 31.
- CRICO-ARYTENOÏDIEN, NE**, adj., *Crico-Arytenoideus, a, um*, ce qui a du rapport au cartilage cricoïde & à l'aryténôïde. VOY. *Cartilage*. Le *Crico-Aryténôïdien supérieur*, le *Crico-Aryténôïdien latéral*, le *Crico-Aryténôïdien postérieur*. VOY. *Muscle* n°. 65. 66. 68.
- CRICOÏDE**, adj., *Cricoides, a, um*, en grec *Cricoeidès*, de la forme d'un anneau qui se dit *Cricos* en grec; c'est le nom d'un cartilage. VOY. *Cartilage* n°. 2.
- CRICO-PHARYNGIEN, NE**, adj. *Crico-Pharyngeus, a, um*, qui a du rapport au cartilage cricoïde & au pharynx. VOY. *Cricoïde* & *Pharynx*. Le *Crico-Pharyngien*. VOY. *Muscle* n°. 55.
- CRICO-THYREOÏDIEN, NE**, adj. *Crico-Thyreoideus, a, um*, ce qui a du rapport au cartilage cricoïde & au thyroïde. VOY. *Cricoïde* & *Thyreoïde*. Le *Crico-Thyreoïdien*. VOY. *Muscle* n°. 64.
- CRISTALLIN**, humeur de l'œil. VOY. *Œil*.
- CRISTALLINE**, *Cristallinus, a, um*, ce qui a du rapport au cristallin. VOY. *Cristallin*. La *Membrane cristalline*, c'est celle qui enveloppe le cristallin.
- CROCHET**, f. m., *Hamulus*, petit croc; c'est là le nom que l'on donne à quelques parties qui en ont la figure. Le *Crochet pterygoïdien* de l'os sphénoïde, le *Crochet angulaire* du coronal, &c. VOY. *Os*.
- CROISÉ, ÉE**, adj., *Cruciatus, a, um*, disposé en forme de croix. Les *Ligamens croisés* du genou, des phalanges, &c. VOY. *Ligament*.
- CROTAPHITE**. VOY. *Muscle* n°. 20. On les nomme ainsi à cause de sa situation dans la fosse temporale.
- CRUCI-FORME**, adj., *Cruci-formis, e*, qui a la figure d'une croix. Les *Ligamens cruci-formes* des tendons des muscles des doigts. VOY. *Ligament*.
- CRURAL, LE**, adj., *Cruralis, le*; ce qui appartient à la cuisse. VOY. *Cuisse*. Le *Muscle crural*. VOY. *Muscle* n°. 20. Les *Arteres crurales*. VOY. *Artere* n°. 92. Les *Glandes crurales*. VOY. *Glande* n°. 51. Les *Nerfs cruraux*. VOY. *Nerf*.
- CRYPTE**, f. f., *Crypta*, c'est une partie solide, flasque, qui ne garde

- pas de forme constante dans la coc-tion, composée de vaisseaux, qui n'est pas environnée de membranes de toute part, mais qui présente un orifice comme une petite fosse.
- CUBITAL, LE**, adj., *Cubitalis*, le, ce qui est relatif à l'avant-bras. VOY. *Avant-Bras*. L'Artere cubitale. VOY. Artere n°. 56. Le Nerf cubital. VOY. Nerf. La Veine cubitale interne & externe. VOY. Veine n°. 31. Le Muscle cubital externe & l'interne. VOY. Muscle n°. 159. 166.
- CUBITUS**. VOY. Os.
- CUISSE**, f. f., partie du corps depuis la hanche jusqu'au jarret. VOY. Région n°. \*. On le dit de différentes parties que l'on a cru ressembler à une cuisse. Les Cuisses du cerveau. VOY. Cerveau n°. 13. Les Cuisses de l'enclume. VOY. Os.
- CUNEI-FORME**, adj., *Cunei-formis*, e, qui a la forme d'un coin. Les Os cunei-formes. VOY. Os.
- CURVATEUR du coccyx**. VOY. Muscle n°. 97.
- CUTANÉ, ÉE**, *Cutaneus*, a, um, ce qui a rapport ou qui appartient à la peau. Le Ligament cutané des paupieres, le Ligament cutané des phalanges des doigts de la main, le Ligament cutané des tendons des fléchisseurs des doigts, les Nerfs cutanés, les Glandes cutanées, les Papilles cutanées, les Pores cutanés, &c. VOY. Ligament, Pore, &c.
- CYSTIQUE**, adj., *Cysticus*, a, um, ce qui appartient à la vesicule du fiel. VOY. Fiel. Le Conduit cystique, l'Artere cystique, les Glandes cystiques, &c. VOY. Conduit, Glande, &c.
- D
- DARTOS**, f. m., *Dartus*, c'est la membrane commune des testicules. On la nomme ainsi, parce qu'on l'a cru charnue, & que le mot *Dartos* répond à celui d'*Ecorché*. VOY. Testicule.
- DE-ARTICULATION**, f. f., *de-Articulatio*, c'est la même chose que la di-artrose. VOY. Articulation n°. 1.
- DECHIRÉ, ÉE**, adj., *Lacer*, a, um, rompu, inégal. On le dit de différents trous. VOY. Trou. Les Trous déchirés antérieurs & les postérieurs de la base du crâne. VOY. Crâne.
- DÉDAIGNEUR ou Abducteur** de l'œil. VOY. Muscle.
- DEFERENT**, adj., *Defferens*, ce qui porte ou ce qui est chargé de quelque chose. Les Canaux defferens, ce sont des vaisseaux qui portent la semence qui a été séparée par les testicules dans les vesicules séminales. VOY. Testicule.
- DELTOÏDE**, Muscle. VOY. Muscle n°. 145.
- DEMI, IE**, adj., *Semi*, qui contient une des portions d'un tout divisé en deux parties égales.
- DEMI-EPINEUX ou Transversaire-Epineux** du col, du dos, des lombes. VOY. Muscle n°. 124.
- DEMI-INTER-OSSEUX** de l'index, du pouce. VOY. Muscle n°. 177. 184. & inter-Osseux.
- DEMI-LUNAIRE**, adj., *semi-Lunaris*, se dit de différentes parties que l'on a trouvé ressembler à une demi-lune ou à un demi-cercle. Les Cartilages demi-lunaires ou semi-lunaires de la trachée artere, les Cartilages demi-lunaires du genou. VOY. Cartilage n°. 17. La Membrane demi-lunaire ou semi-lunaire de l'œil. VOY. Œil. Les Valvules demi-lunaires ou semi-lunaires ou sigmoïdes du cœur. VOY. Cœur n°. 8. La Valvule demi-lunaire ou semi-lunaire du

du canal thorachique. VOY. *Canal thorachique*.

DEMI-MEMBRANEUX. VOY. *Muscle* n°. 194.

DEMI-NERVEUX. VOY. *Muscle* n°. 194.

DEMI-ORBICULAIRE. VOY. *Muscle* n°. 16. & *Orbiculaire*.

DEMI-TENDINEUX. VOY. *Muscle* n°. 194. & *Tendineux*.

DEMONSTRATEUR, f. m., *Demonstrator*, se dit de celui qui fait des démonstrations anatomiques. VOY. *Démonstration*.

DEMONSTRATION, f. f., *Demonstratio*, se dit de l'exposition anatomique des différentes parties des corps animés.

DENT, f. f., *Dens*, quasi *Edens*, parce que les dents servent à mâcher les alimens. On les distingue en *Incisives* (*Incisivi*, *Risorii*, *Quaterii*, *primi*, *primores*, *anteriores*, *acuti*,); en *Canines* (*Canini*, *Risorii*, *Fractorii*, *Collaterales*, *Columellares*,) & en *Molaires* (*Molares*, *Maxillares*, *Mensales*, *Clavales buccarum*). On donne encore le nom de *Dents de sagesse* aux dernières dents molaires qui poussent dans les adultes (*Dentes sapientia*, *sensûs*, *intellectûs*, *serotini*, *atatem complentes*, *genuini*, *moderatores*.)

DENTELÉ, adj., *Dentatus*, a, um, *Serratus*, a, um, se dit de certaines parties dont les côtés sont faits en forme de dents ou de petits triangles. VOY. *Dent* & *Triangle*. Les *Dentelés postérieurs supérieurs*, les *inférieurs*, les *antérieurs*. VOY. *Muscle* n°. 74. 104. 105.

DERMO-GRAPHIE, f. f., *Dermo-Graphia*; c'est la partie de la Somatographie qui traite de la description de la peau. VOY. *Somato-Graphie* &

*Peau*.

DERMO-LOGIE, f. f., *Dermo-Logia*; c'est la partie de la Somatologie qui raisonne sur les usages de la peau. VOY. *Somato-Logie*, &c.

DERMO-TOMIE, f. f., *Dermo-Tomia*; c'est la partie de la Somatotomie qui traite des préparations de la peau. VOY. *Dermo-Tomie*.

DESMO-GRAPHIE, f. f., *Desmo-Graphia*; c'est la partie de la Somatographie qui traite de la description des ligamens. VOY. *Ligament*.

DESMO-LOGIE, f. f., *Desmo-Logia*, c'est la partie de la Somatologie qui raisonne sur les usages des ligamens. VOY. *Ligament*.

DESMO-TOMIE, f. f., *Desmo-Tomia*; c'est la partie de la Somatotomie qui instruit de la préparation des ligamens. VOY. *Ligament*.

DIA-PHRAGME. VOY. *Muscle* n°. 82.

DIA-PHRAGMATIQUE, adj., *Dia-Phragmaticus*, a, um, *Phrenicus*, a, um, ce qui appartient au dia-phragme ou ce qui y a rapport. VOY. *Dia-Phragme*. Les *Nerfs dia-phragmatiques*. VOY. *Nerfs*. Les *Arteres dia-phragmatiques* ou *phreniques*. VOY. *Arteres* n°. 62.

DI-ARTHROSE ou de-Articulation. VOY. *Articulation* n°. 1.

DI-GASTRIQUE, adj., *di-Gastri-cus*, *bi-Venter*, qui a deux ventres. Le *di-Gastrique* du col, celui de la mâchoire inférieure. VOY. *Muscle* n°. 43. 109.

DILATATEURS de l'urethre. VOY. *Muscle* n°. 88. 89.

DOIGTS. VOY. *Région* n°. 55. 72.

DORSAL, e, *Dorsalis*, e, ce qui appartient au dos, ce qui est relatif au dos. VOY. *Dos*. Le *long* & le *grand Dorsal*. VOY. *Muscle* n°. 101 & 115.

L'*Aponévrose dorsale*. VOY. *Aponévrose* n°. 1. Les *Arteres dorsales* du nez, l'*Artère dorsale*. VOY. *Artère* n°. 32. 53. Le *Ligament dorsal* de l'articulation des os du carpe avec ceux du meta-carpe, les *Ligamens dorsaux* entre l'os naviculaire & les os cunéi-formes, les *Ligamens dorsaux* des os du meta-carpe entr'eux, les *Ligamens dorsaux* du second os du meta-tarse avec ceux du tarse, les *Ligamens dorsaux* des os du meta-tarse entr'eux. VOY. *Ligament*.

**DOS**, f. m., *Dorsum*, la partie de derriere l'animal entre les épaules & les reins. VOY. *Région*. *Dos* se dit aussi figurément. Le *Dos* du pied, de la main, du nez, &c. VOY. *Région*.

**DROIT**, TE, adj., *Rectus, a, um*, qui n'est pas courbé, qui va d'un point à un autre par le plus court chemin. Nous le disons ordinairement des parties dont la direction est telle & de haut en bas ou de bas en haut, lorsque le corps est debout. Les *Muscles droits* de l'abdomen, de la tête. VOY. *Muscle*. Le *Sinus droit* de la dure-mere. VOY. *Dure-Mere*. Le *Troussseau droit* de la membrane forte qui unit la tête avec la première vertèbre, le *Ligament droit* du troisième os du meta-tarse avec le moyen cunéi-forme, le *Ligament droit* des os du meta-carpe avec ceux du carpe, le *Ligament droit* des os du carpe entr'eux, les *Ligamens droits* des apophyses transverses. V. *Ligament*.

**DUODENUM**. VOY. *Intestin* n°. 1.

**DUPPLICATURE**, f. f., *Duplicatura*, se dit de certaines parties qui se replient sur elles-mêmes, ou de l'endroit où elles sont doubles. Les *Duplicatures membranées* du genou.

VOY. *Ligament*. La *Duplicature* du péritoine. VOY. *Péritoine*.

**DURE-MERE**, f. m., *dura-Mater, dura-Meninx, crassa-Meninx*, se dit de l'une des membranes du cerveau. VOY. *Cerveau*. On la nomme ainsi à cause de son épaisseur & de sa dureté, & parce qu'on la regarde comme une des principales membranes du corps. La dure-Mere est double, & renferme dans sa duplicature différens espaces auxquels on a donné le nom de sinus. VOY. *Sinus*. Elle a aussi différentes productions. VOY. *Production*.

1. La *Faulx, Falx*; c'est une production de la dure-mere, qu'on nomme ainsi à cause de sa figure.

2. La *Tente, Tentorium cerebelli*; c'est une production de la dure-mere, qu'on nomme ainsi à cause de sa situation & de sa forme.

3. Le *Sinus longitudinal, Sinus longitudinalis* seu *longissimus*; c'est le plus long de tous les sinus de la dure-mere, qui s'étend de devant en arriere de la tête. On l'appelle aussi *supérieur*, parce qu'il se trouve situé à la partie supérieure de la faulx & relativement à un autre qui se voit dans le tranchant de la faulx, qu'on nomme *Sinus longitudinal inférieur*.

4. Le *quatrième Sinus* ou le *Sinus droit, Sinus quartus, Sinus rectus, Torcular HEROPHILI*; c'est le sinus qui régné sur le milieu de la tente du cervelet.

5. Les *Sinus latéraux, Sinus laterales, Duo priores, Sinus transversi*, sont des sinus de la dure-mere, qu'on nomme ainsi à cause de leur situation & de leur nombre; ils sont situés sur les parties latérales moyennes & inférieures, en dedans de la tête.

6. Les *Sinus occipitaux, Sinus occipitales*,

ce sont des sinus de la dure-mere situés sur l'occipital. VOY. *Occipital*. On les distingue en *postérieurs*, en *antérieurs supérieurs* & en *antérieurs inférieurs* relativement à leur situation.

7. Les *Sinus pétreux*, *Sinus petrosi*, sont des sinus de la dure-mere, qu'on nomme ainsi à cause de leur situation sur l'apophyse pierreuse de l'os des tempes. On les distingue en *supérieurs* & en *inférieurs* relativement à leur situation.

8. Les *Sinus caverneux*, *Sinus cavernosi*, sont des sinus de la dure-mere, qu'on nomme ainsi à cause de leur forme. VOY. *Caverneux*.

9. Le *Sinus pituitaire* de la fosse pituitaire, *Sinus transversalis sella equina*, prend ce nom de sa situation.

10. Le *Sinus circulaire* de RIDLEY, *Sinus circularis RIDLEYI*, se nomme ainsi à cause de sa figure & de l'Auteur qui la décrit.

11. Les *Sinus transverses* ou les *ophthalmiques*, *Sinus transversi seu Ophthalmici*, sont ainsi appelés à cause de leur situation & des veines ophthalmiques qui s'y ouvrent. VOY. *Ophthalmique*.

## E

**E**CAILLEUX, EUSE, adj., *Squamosus*, a, um, ce qui a du rapport à l'écaille. La *Suture écailluse*. VOY. *Articulation n<sup>o</sup>. 8*.

**É**CHANCRURE, f. f., *Scissura*, *Lunula*, se dit des bords des os qui sont échanrés. Les *Echancrures* des vertebres, les *Echancrures* de l'os sphénoïde, les *Echancrures* de l'omoplate, les *Echancrures* de l'os maxillaire. VOY. *Os*.

**É**CHELLES, f. f., *Scala*, se dit des deux rampes ou des deux contours du limaçon. VOY. *Limaçon*.

**É**LICTROÏDE, adj., *Electroicoides*, comme qui diroit *Vaginale*. La *Membrane électroïde* des testicules, c'est la même chose que la vaginale. VOY. *Testicule*.

**E**LLIPSE, f. f., *Ellipsis*, terme de Géométrie, qui signifie une figure courbe, qu'on appelle plus communément *Ovale*.

**E**LLIPTIQUE, adj., *Ellipticus*, a, um, ce qui a du rapport à l'ellipse. *Section elliptique*, &c.

**E**MBAUMENT, f. m., *Balsamatio* seu *Conditura cadaverum*, l'action d'embaumer les cadavres. Nous avons plusieurs *Traité des Embaumemens*.

**E**MBRYO-GRAPHIE, f. f., *Embryo-graphia*, description du fœtus pendant tout son séjour dans la matrice. VOY. *Matrice*.

**E**MBRYO-LOGIE, f. f., *Embryologia*, *Traité raisonné sur le fœtus pendant tout son séjour dans la matrice*.

**E**MBRYON, f. m., *Embryon*, signifie le fœtus dans la matrice dans les premiers tems de la conception.

**E**MBRYO-TOMIE, f. f., *Embryotomia*, préparation anatomique du fœtus. VOY. *Fœtus*.

**É**MINENCE, f. f., *Eminentia*, *Extuberantia*, *Produclio*, *Processus*, *Projectura*, *Enascentia*, *Gibbus*, *Excessus*, *Explanatio*, se dit de toutes les portions des parties solides qui s'élevaient de maniere à se faire distinguer du tout dont elles font partie. On en distingue de deux sortes dans les Os par rapport aux différens âges; sçavoir, des éminences continues à la partie dont elles font portion, & les éminences qui sont simplement contigues à ces mêmes parties: c'est là la raison pourquoi on appelle les

- premieres *apo-Physes*, & les secondes *épi-Physes*. VOY. *apo-Physes* & *épi-Physes*. On donne aux éminences différens noms. Les *Eminences jugulaires*, l'*Eminence moyenne* du tibia. VOY. *Os*. Les *Eminences orbiculaires* du cerveau, les *Eminences vermiculaires* du cerveau. VOY. *Cerveau* n°. 13.
- EMISSAIRE, f. m., *Emissarium*, se dit de quelque canal ou réservoir qui évacue une humeur quelconque. VOY. *Humeur*.
- EMPREINTE, f. f., *Impressio*, *Vestigium*, se dit de l'endroit des os où s'insèrent les muscles & les ligamens. L'*Empreinte musculaire* de tel os, les *Empreintes tendineuses* de la grande & de la petite tubérosité de la tête de l'humerus, l'*Empreinte ligamenteuse* du col de l'humerus, l'*Empreinte ligamenteuse* du col de l'omoplate, les *Empreintes ligamenteuses* des vertebres, &c. VOY. *Muscle* & *Ligament*.
- EMULGENT, TE, adj., *Emulgens*, qui trait, qui tire quelque liqueur d'une partie. Les *Arteres* & les *Veines émulgentes*. VOY. *Artere* & *Veine*.
- EMUNCTORIE, adj., *Emunctorium*, se dit de la partie qui décharge des humeurs superflues du corps. VOY. *Humeur*.
- EN-ARTHROSE. VOY. *Articulation* n°. 4.
- ENCLUME. VOY. *Os*.
- ENDENTÉ, ÉE, adj. VOY. *Engrené*.
- ENGRAINÉ, ÉE, adj., *Indentatus*, *a, um*, se dit d'une roue dont les dents entrent entre celles d'une autre roue, en sorte que l'une fait tourner l'autre. C'est dans ce sens qu'on le dit des os qui sont unis ensemble par le moyen de leurs pointes qui s'engrenent les unes entre les autres.
- ENSI-FORME, adj., *Ensi-formis*, *e*, qui a la figure d'une épée. *Cartilage ensi-forme*. VOY. *Cartilage* n°. 4.
- ENTERO-GRAPHIE, f. f., *Enterographia*, description des intestins. VOY. *Intestin*.
- ENTERO-LOGIE, f. f., *Enterologia*, Traité raisonné sur les intestins. VOY. *Intestin*.
- ENTERO-TOMIE, f. f., *Enterotomia*, administration anatomique des intestins. VOY. *Intestin*.
- ENTONNOIR. VOY. *Cerveau* n°. 12.
- ENTRE-SOURCIL. VOY. *Région* n°. 7.
- ÉPAIS, SE, *Crassus*, *a, um*, se dit des parties qui ont plus de volume que d'autres avec lesquelles on les compare. Les *Trousses* épais qui unissent les os du méta-carpe entre eux, le *Ligament épais & court* des os du carpe entr'eux, les *Filets épais* & profonds qui unissent les os du carpe entr'eux. VOY. *Ligament*.
- ÉPAULES. VOY. *Région* n°. 26.
- EPI-CRANE, f. m., *epi-Cranium*, qui environne le crâne. VOY. *Crâne* & *Muscle* n°. 1.
- EPI-DIDYME, f. m., *epi-Didymis*, se dit de l'éminence qui s'observe autour de chaque testicule. VOY. *Testicule*.
- EPI-GASTRE. VOY. *Région* n°. 34.
- EPI-GASTRIQUE, adj., *epi-Gastricus*, *a, um*, ce qui appartient, ce qui est relatif à la région épi-gastrique ou à l'épi-gastre. VOY. *epi-Gastre*. Les *Arteres épi-gastriques*. VOY. *Artere* n°. 90.
- EPI-GLOTTE. VOY. *Cartilage* n°. 19.
- ÉPINE, f. f., *Spina*, se dit figurément de quelques éminences des os qu'on a cru ressembler à une épine. L'*Epine* du dos. VOY. *Région* n°. 25.

- Les *Epines* de l'os des isles, l'*Epine palatine* de l'os du palais, l'*Epine* de l'omoplate, l'*Epine nasale*, l'*Epine* de l'ischion. VOY. Os.
- ÉPINEUX, EUSE, adj., *Spinofus*, *a, um*, qui appartient à l'épine, qui a du rapport à l'épine. VOY. *Epine*. Le *Trou épineux*. VOY. *Trou*. L'*Épinueux* du col, l'*Épinueux* du dos, l'*Épinueux* des lombes. VOY. *Muscle*. L'*Arrière épineuse*. VOY. *Artere* n°. 24.
- ÉPINIERE, adj., *Spinalis*, *e*, ce qui appartient à l'épine. La *Moëlle épinière*. VOY. *Moëlle*. Les *Arteres épinières*. VOY. *Artere* n°. 41.
- EPIPLOÏQUE, adj., *Epiplœicus*, *a, um*, ce qui est relatif à l'épi-ploon. VOY. *épi-Ploon*. Les *Appendices épiploïques*. VOY. *Appendice*. Les *Glandes épiploïques*. VOY. *Glande*. Les *Arteres épiploïques*. VOY. *Artere* n°. 69.
- EPI-PLOON, f. m., *épi-Ploon*, *Epiplum*, *Omentum*, *Rete*, *Reticulum*, *Zirbus*; c'est une membrane très-mince & très-fine, plus ou moins farcie de graisse, qui couvre les intestins en devant: on en a fait différentes parties. Le *petit épi-Ploon hepatico-gastrique*, ou le *petit épi-Ploon*, *Omentum hepatico-gastricum*, *Omentum minus*; c'est une membrane qui s'étend de la partie moyenne & inférieure du foye vers la petite courbure de l'estomac. Le *grand épi-Ploon gastro-colique*, *Omentum majus*, *Omentum gastro-colicum*; c'est une membrane qui s'étend de la grande courbure de l'estomac vers l'intestin colon. L'*Epi-Ploon colique*, *Omentum colicum*; c'est une appendice constante du grand épi-ploon. Ce mot emporte avec lui la signification de quelque chose qui est flottant autour
- d'autres parties.
- EPI-STAPHYLIN, adj., *epi-Staphylinus*, qui est sur la luette. C'est le nom de deux muscles. VOY. *Muscle* n°. 63.
- ERECTEUR, adj. pris subst. *Erector*, c'est là le nom que l'on donne à des muscles qui servent à étendre certaines parties. Les *Erecteurs* de la verge, les *Erecteurs* du clitoris. VOY. *Muscle* n°. 89. 91.
- ESTOMAC, f. m., *Stomachus*, *Ventriculus*, c'est le réservoir dans lequel se rendent les alimens; il est situé au bas de la poitrine. On le nomme aussi *Ventricule*. VOY. *Ventricule*.
- ETHMOÏDE. VOY. Os.
- ETHMOÏDAL, LE, adj., *Ethmoidalis*, *e*, ce qui appartient à l'os ethmoïde. VOY. Os. La *Suture ethmoïdale*, les *Sinus ethmoïdaux*.
- ÉTRIER. VOY. Os.
- EUSTACHI, *Eustachius*, c'est le nom d'un grand Anatomiste dont on a plusieurs ouvrages. VOY. la *Bibliothèque*. La *Trompe d'EUSTACHI*. VOY. *Trompe*.
- EXCRÉMENT, f. m., *Excrementum*; ce qui sort naturellement du corps de l'animal par les voies naturelles & ordinaires.
- EXCRÉTEUR OU EXCRÉTOIRE, adj., *Excretorius*, *a, um*, se dit de certains conduits par lesquels passent les excréments. VOY. *Excrément*.
- EXCRÉTOIRE. VOY. *Excréteur*.
- EXPANSION, f. f., *Expensio*, se dit du prolongement de quelque partie. L'*Expansion membraneuse* du genou, l'*Expansion membraneuse* du ligament capsulaire de l'omoplate avec l'humerus, les *Expansions ligamenteuses* des côtes, les *Expansions ligamenteuses* du sternum, les *Expansions*

*pansons ligamenteuses* de la paume de la main, les *Expansions membraneuses* des sinus de la dure-mere. VOY. *Ligament*.

**EXTENSEUR**, adj. pris subst., *Extensor*; c'est là le nom que l'on donne à différens muscles qui servent à étendre les parties. On les distingue les uns des autres en y ajoutant d'autres épithètes. L'*Extenseur propre* du pouce du pied, le *long Extenseur* des doigts du pied, le *court Extenseur* des doigts du pied, le *court Extenseur* du bras, le *long Extenseur* du bras, le *grand Extenseur* du pouce de la main, le *petit Extenseur* du pouce de la main, l'*Extenseur propre* du petit doigt, l'*Extenseur propre* de l'index, l'*Extenseur propre* de l'auriculaire, l'*Extenseur commun* des doigts de la main. VOY. *Muscle*.

**EXTERNE**, adj., *Externus, a, um*, qui est au dehors. C'est dans ce sens que l'on dit des parties considérées ensemble, que les unes sont *externes* & les autres *internes*, relativement à la partie à laquelle on les compare & au centre du corps. L'*Externe* du marteau. VOY. *Muscle* n°. 33. Le *Ligament latéral externe* de l'articulation des os du méta-carpe avec ceux du carpe. VOY. *Ligament*.

**EXTRÉMITÉ**, f. f., *Extremitas*, le bout d'une chose, la partie qui la termine. C'est dans ce sens que nous donnons aux bras le nom d'*Extrémités supérieures*, aux jambes celui d'*Extrémités inférieures*. VOY. *Région*.

F

**FACE**, *Visage*. VOY. *Région* n°. 2. *Face* se dit aussi de la superficie des parties, en y ajoutant les mots *Externe*, *Interne*, *Antérieure*, *Postérieure*, &c., eu égard à la situation de ces faces par rapport au plan que

nous avons donné de la division du corps. VOY. le *second Discours*. La *Face supérieure* du cœur, la *Face latérale externe* du crâne, &c.

**FACETTE**, f. f., *petite Face*, *Facietula*, pris dans le sens de face, pour signifier la superficie de quelque partie. La *Facette articulaire* de tel os, &c.

**FACIAL**, LE, adj., *Facialis, e*, ce qui appartient à la face, ce qui a du rapport au visage. La *Veine faciale droite & gauche*. VOY. *Veine*.

**FALCI-FORME**, adj., *Falci-formis, e*, qui a la figure d'une faux. VOY. *Faux*. Le *Sinus falci-forme* de la dure-mere. VOY. *Dure-mere* & *Sinus*. L'*Appendice inférieure falci-forme* du grand ligament sacro-ischiatique. VOY. *Ligament*.

**FALLOPE**, nom d'un Auteur estimable par ses observations anatomiques & la manière dont elles sont écrites. VOY. *Biblioth. anat. & phys.* Le *Ligament* de FALLOPE. VOY. *Ligament*. L'*Aqueduc* de FALLOPE. VOY. *Oreille*.

**FASCIA-LATA**, c'est un mot latin qui signifie *Bande large*; c'est le nom qu'on donne à une aponévrose de la cuisse & au muscle qui sert à la tendre. VOY. *Aponévrose* & *Muscle*.

**FÉMUR**. VOY. *Os*.

**FENÊTRE**, f. f., *Fenestra*, ouverture faite dans une muraille pour donner du jour. C'est dans ce sens qu'on le dit de deux ouvertures du labyrinthe, dont l'une s'appelle *Fenêtre ronde*, & l'autre *Fenêtre ovale*. VOY. *Labyrinthe*.

**FENTE**, f. f., *Rima, Fissura, Scissura*, petite ouverture en long. C'est dans ce sens que nous disons les *Fentes sphénoïdales*, les *Fentes orbitaires*, les *Fentes sphéno-maxillaires*, &c.

**FESSES**, f. f., *Clunes* feu *Nates*, la partie charnue du derriere de l'homme qui est au bas des reins. VOY. *Région*.

**FESSIER**, RE, adj., *Gluteus, a, um*, ce qui appartient aux fesses. VOY. *Fesses*. Les *Muscles fessiers*, les *Arteres fessieres*, &c. VOY. *Muscle & Artere*.

**FIBRE**, f. f., *Fibra*, se dit de différents filets, soit blancs ou rouges, dont différentes parties sont composées : on le dit particulièrement des filets des muscles. La *Fibre motrice*, la *Fibre musculaire*, la *Fibre nerveuse*, &c.

**FIBREUX**, SE, *Fibrosus, a, um*, qui a des fibres. VOY. *Fibre*. Le *petit Ligament fibreux* du cartilage intermédiaire du Radius. VOY. *Ligament*.

**FIBRILLE**, f. f., *Fibrilla*, petite fibre. VOY. *Fibre*.

**FILAMENT**, f. m., *Filamentum*, petit filet, petite fibre. VOY. *Fibrille*.

**FILAMENTEUX**, EUSE, adj., *Filamentosus, a, um*, qui a des filets. VOY. *Filets*. La *Membrane filamenteuse* des apophyses épineuses des vertebres, la *Membrane filamenteuse* des os sesamoïdes. VOY. *Ligament*.

**FILET**, f. m., *Filamentum*, diminutif de fil. Les *Filets ligamenteux*, les *Filets nerveux*. VOY. *Ligament & Nerve*.

**FIN**, INE, adj., *Tenuis, e*, qui est délié & menu dans son genre. La *Membrane fine* des ligamens annulaires. VOY. *Ligament*.

**FISSURE**, f. f., *Fente, Fissura*. VOY. *Fente*. La *Fissure* de SYLVIVS. VOY. *Cerveau* n°. 4.

**FLÉCHISSEUR**, f. m., *Flexor*, se dit des muscles qui servent à plier les parties. Le *petit Fléchisseur* du

petit doigt de la main, le *long Fléchisseur* du pouce de la main, le *court Fléchisseur* du pouce de la main, le *court Fléchisseur* du pouce du pied, le *long Fléchisseur* des doigts du pied, le *long Fléchisseur* du pouce du pied, le *court Fléchisseur* du petit doigt du pied, le *court Fléchisseur* des doigts du pied. VOY. *Muscle*.

**FOETUS**, f. m., *Fœtus*, se dit de l'enfant formé dans la matrice. Un *Fœtus* de quinze jours, un *Fœtus* de neuf mois. Le *Fœtus* a des parties qui lui sont propres par rapport à la maniere dont il est dans la matrice ; voici les principales : les *Arteres & les Veines ombilicales*, l'*Ouraque*, le *Canal* de communication de la veine ombilicale avec la veine porte, le *Conduit artériel*, le *Trou ovale* du cœur, le *Thymus*, le *Placenta*, les membranes qui l'enveloppent, le *Corium*, l'*Amnios* & l'*Allantoïde* (*Allantois, Allantoïdes Membrana* feu *farciminalis*) qui ne se trouve que dans les animaux, continue à l'ouraque qui dans ces animaux est un conduit. Il y a beaucoup d'autres singularités dans les autres parties. VOY. *Artere* n°. 84. &c. & *Ouraque*.

**FOLLICULE**. VOY. *Glande*.

**FONGEUX**, EUSE, adj., *Fongosus, a, um*, qui tient du champignon. Les *Papilles fongueuses* de la langue. VOY. *Langue*.

**FONTANELLE**. VOY. *Région*.

**FORT**, TE, adj., *Validus, a, um; Robustus, a, um*, qui résiste plus qu'une autre partie à laquelle on compare celle qu'on nomme forte. Le *Ligament fort* qui tient du ligament latéral interne du genou, le *Ligament fort* qui unit l'os du méta-

- carpe à l'apophyse unci-forme, le *Ligament fort* du quatrième os du méta-tarse, la *Membrane forte* qui unit la tête avec la première vertèbre. VOY. *Ligament*.
- FOSSE, f. f., *Fovea, Fossa*, creux dans les os, large & plus ou moins profond. On donne à ces fosses différents noms par rapport à leur situation & leur usage. La *Fosse basilaire*, les *Fosses condyloïdiennes*, les *Fosses jugulaires*, les *Fosses maxillaires*, les *Fosses du crâne*, les *Fosses orbitaires*, les *Fosses palatines*, la *Fosse pituitaire*, les *Fosses pterygoïdiennes*, les *Fosses temporales*, les *Fosses triangulaires*, les *Fosses zygomatiques*. VOY. *Basilaire, Zygomatique, &c.*
- FOSSETTE, f. f., *Foveola*, petite fosse. VOY. *Fosse*. La *Fossette naviculaire*, les *Fossettes innommées* du quatrième ventricule, la *Fossette* du col. VOY. *Région*.
- FOYE, f. m., *Hepar, Jecur*; c'est un des viscères du bas-ventre. VOY. *Viscere*.
- FREIN, f. m., *Frenum*, ce qui bride, ce qui retient une partie. Le *petit Frein* des os du carpe, le *Frein* de la langue, le *Frein* du prépuce, le *Frein* du tronc des veines des ventricules latéraux, le *Frein* de la verge. VOY. *Ligament*.
- FRONT. VOY. *Région*.
- FRONTAL, LE, adj., ce qui a du rapport, ce qui appartient au front. Les *Frontaux*. VOY. *Muscle n°. 11*. L'*Artere frontale*. VOY. *Artere n°. 34*. L'*Os frontal*. VOY. *Os*. Le *Nerf frontal*. VOY. *Nerf*.
- G
- GÂINE, f. f., *Vagina*, étui, sorte de boîte ajustée à la figure de quelque chose que l'on veut conserver. C'est dans ce sens qu'on le dit de
- différentes parties qui en embrassent étroitement d'autres. La *Gaine croisée* des tendons des extenseurs des doigts du pied, les *Gaines* du Ligament commun dorsal du carpe, &c. VOY. *Ligament*.
- GALACTO-GRAPHIE, f. f., *Galacto-graphia*, description des sucs laiteux; c'est une partie de l'Hydrographie. VOY. *Lait & Hydrographie*.
- GALACTO-LOGIE, f. f., *Galactologia*, raisonnement sur les usages des sucs laiteux; c'est une partie de l'Hydrologie. VOY. *Hydrologie*.
- GANGLION, f. m., ou les *Corps olivaires, Ganglion* feu *Corpora olivaria FALLOPII*, sont des tumeurs naturelles qui s'observent dans les nerfs, particulièrement dans les endroits où ils sont exposés à quelque frottement ou à un mouvement quelconque. VOY. *Nerf*.
- GASTRO-COLIQUE, adj., *Gastro-colicus, a, um*, qui a rapport à l'estomac & au colon. L'*Epiploon gastro-colique*. VOY. *Epiploon*.
- GASTRO-EPI-PLÔIQUE, adj., *Gastro-epi-Plôicus, a, um*, ce qui a du rapport à l'estomac & à l'épiploon. Les *Arteres gastro-épiplôiques*. VOY. *Artere n°. 68*.
- GAUCHE, adj., *Sinister, a, um*, qui est opposé aux parties que l'on regarde comme droites. La *Main gauche*, &c. Le *Ligament suspensoire gauche* du foye, le *Ventricule gauche* du cœur, &c. VOY. *Ligament, &c.*
- GENCIVE, f. f., *Gingiva*, l'espèce de chair qui environne les dents.
- GENIO-GLOSSE, adj. pris subst., *Genio-glossus*, qui a du rapport à l'endroit où les deux os de la mâchoire inférieure se soudent & à la langue. Le *Genio-glosse*. VOY. *Muscle n°. 53*.

**GENIO-HYOÏDIEN**, adj. pris substant. , *Genio-Hyoïdeus*, ce qui a du rapport à l'endroit où se soudent les deux pièces de la mâchoire inférieure & à l'os hyoïde. Le *Genio-Hyoïdien*. VOY. Muscle n°. 49.

**GENIO-PHARYNGIEN**, *Genio-Pharyngeus*, qui a du rapport à l'endroit où se soudent les deux pièces de la mâchoire inférieure & au pharynx. Le *Genio-Pharyngien*. VOY. Muscle n°. 57.

**GENOU**. VOY. Région.

**GINGLYME** ou *Charniere*. VOY. Articulation n°. 6.

**GLAND**, f. m., *Glans sive Balanus*; c'est la tête de la verge. VOY. Verge. La *Couronne du Gland*.

**GLANDE**, f. f., (*Glandula*) *Aden* en grec, terme qui pourroit bien venir de *Adenès*, qui signifie sans conseil, sans dessein, parce que les Anciens regardoient ces parties comme les plus foibles & les égoûts des autres. Ils ne donnoient ce nom qu'aux parties qu'ils croyoient composées d'une chair particulière, ou auxquelles ils trouvoient un air singulier différent de toutes les autres parties, de la graisse, des muscles, des viscères, &c. On en distingue de plusieurs espèces.

1. Les *Glandes* les plus simples sont celles qui n'ont d'autre appareil que leur propre membrane, qui se trouve creusée d'une cavité en forme de petite vessie, dans laquelle il se dépose une humeur particulière qui s'y arrête, y contracte un caractère particulier, puis en sort par un émissaire particulier. VOY. *Émissaire*.
2. Les *Follicules* ou petites *Vessies mucipares* (*Folliculi mucipari*), sont des *Glandes* simples qui déposent

une humeur muqueuse dans différentes cavités. VOY. *Humeur & Muqueux*.

3. Les *Follicules sebacées* (*Folliculi sebacei*) ou les *Glandes sebacées* (*Glandula sebacea*), sont des petites vessies qui versent sur la peau une espèce de cire ou d'huile qui la rend luisante. VOY. *Humeur*. On les nomme aussi *cutanées*.
4. Les *Glandes composées* (*composita Glandula*); c'est un amas de plusieurs glandes simples dont les émissaires s'ouvrent dans un réservoir commun; telles sont quelques-unes des glandes sebacées. VOY. *Émissaire & Sebacée*.
5. Les *Glandes conglobées* (*Glandula conglobata*), ce sont de petits corps sphéroïdes plus ou moins oblongs & plats, destinés particulièrement pour les vaisseaux lymphatiques. VOY. *Vaisseau & Lymphé*.
6. Les *Glandes conglomerées* (*Glandula conglomerata*), sont des parties solides composées de petits grains enveloppés d'une membrane particulière, tous unis ensemble par le tissu cellulaire, & dont les conduits aboutissent tous à un canal commun qui va se décharger dans quelque cavité.
7. Les *Glandes conglutinées* (*conglutinata Glandula*), sont des amas de plusieurs follicules simples qui bâillent dans un sinus commun, sans avoir de vrai conduit excrétoire. VOY. *Sinus & Excrétoire*.
8. Les *Glandes attroupées* ou *assemblées* (*Glandula agminata vel congregata*); c'est lorsque plusieurs follicules sont simplement voisins des autres. VOY. *Follicule* n°. 2.
9. Les *Lymphatiques*, *Lymphatica*, sont celles qui opèrent quelque changement sur la lymphé. VOY. *Lymphé*.

- On les distingue en *Occipitales*, en *parotides*, *maxillaires*, *jugulaires*, *cervicales*, *occipitales*, *claviculaires*, *axillaires*, *thorachiques*, *œsophagiennes*, *médiastines*, *bronchiales*, *cardiaques*, *ventrales externes & internes*, *stomachiques*, *hépatiques*, *cystiques*, *épi-ploïques*, *mésentériques*, *lombaires*, *iliaques*, *inguinales*, *crurales*, &c., relativement aux endroits où elles sont situées. VOY. *Occipital*, &c. *Crural*.
10. Les *Salivaires*, *Salivares*, sont des glandes qui séparent la salive ou une humeur semblable à la salive. VOY. *Salive*. Les principales *Glandes salivaires* sont les *Parotides*, *Parotides*, situées à côté de l'oreille, d'où elles tirent leur nom; elles ont un *Conduit salivaire*, *Ductus salivaris Stenonianus* sive *superior*; les *Maxillaires*, *Maxillares*, situées sur les parties latérales de la mâchoire, & qui ont aussi un *Conduit salivaire*, ou de WARTHON, *Ductus Warthonianus* sive *salivaris inferior*; les *sub-Linguales*, *sub-Linguales*, situées sous la langue, & dont le *Conduit* prend le nom de RIVIN ou de BARTHOLIN, *Ductus Rivianus* sive *Bartholinianus*.
11. Les *Glandes miliaires*, *Glandula miliaris* seu *lenticularis*, sont des glandes cutanées, qu'on nomme ainsi à cause du rapport qu'elles ont avec le mil ou le millet. Elles prennent les noms de *Linguales*, *Labiales*, *Buccales*, *Palatines*, *Molaires*, *Uvulaires*, relativement à leur situation.
12. La *Glande pineale*, *Glandula pinealis*, *Conarium*, conoïdes *Corpus* seu *turbinatum*; c'est une partie du cerveau, ainsi nommée à cause de sa figure. VOY. *Cerveau*.
13. La *Glande pituitaire*, *Glandula pituitaria*; c'est une partie à laquelle on donne ce nom, parce qu'on la croyoit propre à séparer la pituite du cerveau. VOY. *Pituite & Cerveau*.
14. Les *Glandes* de PACCHIONI, *Glandula conglobata PACCHIONII*, sont de petits grains groupés le long du sinus longitudinal de la dure-mère, dans ce sinus même & dans d'autres endroits de cette membrane. VOY. *Dure-Mère & Pacchioni*.
15. Les *Glandes* de MEIBOMIUS, *Glandula sebacea* seu *ceracea MEIBOMII*, sont situées à la face interne & sur le bord des paupières. VOY. ci-dessus n°. 3. & *Meibomius*.
16. Les *Glandes* de NUCK, *Glandula Nuckiana*, sont situées de part & d'autre à côté de l'œil dans les chiens.
17. La *Glande lacrymale*, *Glandula lacrymalis*, *innominata*; c'est une partie située sur la partie latérale externe & supérieure de l'œil dans l'homme. VOY. *Œil*.
18. Les *Glandes sebacées* de VALSALVA & les *Cerumineuses* de DUVERNEY, *Glandula sebacea VALSALVÆ*, seu *Folliculi cutanei*, *Glandula ceruminosa DUVERNEI*, sont les glandes de la peau qui tapissent le conduit de l'oreille, lesquelles versent dans ce conduit l'humeur qu'elles séparent.
19. Les *Amygdales*, *Tonsilla*, *Paristhemia*, *Amygdala*, se nomment ainsi à cause de leur figure: ce sont des glandes muqueuses.
20. Les *Glandes* de BRUNNER, *Glandula BRUNNERI*, sont des follicules muqueux de l'intestin duodenum; celles de PEYER sont des follicules muqueux de tous les intestins en général.
21. Les *Glandes* de COWPER, *Glandula mucosa COWPERI*, sont des glandes situées sur le bulbe de l'urèthre. La *Glande* de LITTE est

- située fort près des prostates entre les deux membranes de l'urethre. Les *Glandes odoriferantes* de TYSON, *Glandula odorifera TYSONIS*, sont des follicules qui s'observent de part & d'autre au frein de la verge. Les *Vesicules* qui se trouvent sur l'orifice de la matrice, ou les *petits Œufs* de NABOTH, *Vesicula circa uteri orificium internum*, seu *Ovaria NABOTHI*.
22. Les *Thyreoidiennes*, *Thyreoidæa*, sont voisines du cartilage thyroïde. VOY. *Cartilage* n°. 16.
23. Les *Arytenoidiennes*, *Arytenoïdea*, sont ainsi nommées à cause de leur situation sur les cartilages arytenoïdes. VOY. *Cartilage* n°. 1.
24. Les *Glandes* de l'œsophage, *Glandula œsophagi*, dont les *Conduits excrétoires* prennent le nom de VERCELLONI, *Ductus excretorii novi VERCELLONII*, Auteur qui les a décrits.
25. Les *Glandes synoviales*, *Glandula synoviales* seu *Haveriana*, sont celles qui séparent la synovie. VOY. *Synovic*.
- GLANDULEUX, EUSE, adj., *Glandulosus*, a, um, ce qui a du rapport aux glandes. VOY. *Glande*. Les *Ligamens glanduleux* de la cavité cotyloïde des os des isles. VOY. *Ligament*.
- GLENOÏDE, adj., *Glenoïdes*, se dit d'une cavité de l'omoplate qui ressemble au vase auquel les Grecs donnoient le nom de *Glenè*. VOY. *Omoplate*.
- GLISSON, Auteur. VOY. *Biblioth. anat. & phys.* La *Capsule* de GLISSON, c'est la membrane forte ou le tissu cellulaire serré qui environne l'ensemble des vaisseaux qui se distribuent dans le foye.
- GLOSSO-GRAPHIE, f. f., *Glossographia*, description de la langue; c'est une partie de la Somato-graphie. VOY. *Somato-graphie*.
- GLOSSO-LOGIE, f. f., *Glossologia*, discours raisonné sur les usages de la langue; c'est une partie de la Somatologie. VOY. *Langue* & *Somatologie*.
- GLOSSO-PHARYNGIEN. VOY. *Muscle* n°. 57. Ce qui appartient à la langue & au pharynx.
- GLOSSO-STAPHYLIN. VOY. *Muscle* n°. 60. Qui appartient à la langue & à la lueite.
- GLOSSO-TOMIE, f. f., *Glossotomia*, préparation anatomique de la langue; c'est une partie de la Somatotomie. VOY. *Somatotomie*.
- GLOTTE, f. f., *Glottis*; c'est la fente qui s'observe au milieu du larynx; le mot grec d'où celui-ci dérive, signifie *Langue*; effectivement c'est au moyen de cette fente que se forment les sons. VOY. *Larynx*.
- GOMPHOSE, f. f., espèce d'articulation. VOY. *Articulation* n°. 10.
- GORGE, f. f., la partie du devant du col. VOY. *Région*.
- GOUTTIERE, f. f., *Stillicidium*, *Striatura*, *Sinuositas*, petit canal par où quelques parties passent ou s'influent. Les *Gouttieres laterales* des sinus latéraux de la dure-mere. VOY. *Dure-Mere*.
- GRAAF, Auteur. VOY. *Biblioth. anat. & physiol.* Les *Lacunes* de GRAAF. VOY. *Glande*.
- GRAINS *Glanduleux*, *Acini*, sont des petits corps ronds qui ne sont point environnés de membranes, & dont les vaisseaux lorsqu'on les déchare, ont la figure de pinceaux très-déliés. VOY. *Glande*.
- GRAND, DE, adj., *Magnus*, a, um,

- se dit de toutes les parties qui en surpassent d'autres de même espèce. Le *grand para-Thenar*, le *grand Oblique* de la tête, le *grand Suppinateur*, le *grand Extenseur* des pouces, le *grand droit*, le *grand droit antérieur*, le *grand Anconé*, &c. VOY. *Muscle*. Le *Grand*. VOY. *Os*. La *grande Portion* de l'incisif latéral. VOY. *Portion*.
- G**RAS de la jambe, f. m., l'endroit le plus charnu de la jambe. VOY. *Région*.
- G**RÊLE, adj., *Glacilis, e, Gracilis, e*, long & menu. Le *Grêle antérieur*, le *Grêle interne*. VOY. *Muscle*.
- G**ROS, SE, adj., *Crassus, a, um*, qui a plus de circonférence ou de volume qu'une autre partie avec laquelle on le compare. Les *gros Ligamens* qui contiennent l'articulation des phalanges avec les os du méta-carpe. VOY. *Ligament*. Le *gros Orteil* ou le pouce du pied.
- G**USTATIF, VE, adj., *Gustativus, a, um*, qui a du rapport à l'organe du goût. Le *Trou gustatif* ou incisif ou palatin antérieur, &c.
- H
- H**ANCHE, f. f., *Coxa, Coxendix, Ischion, Schia*, la partie du corps de l'homme dans laquelle le haut de la cuisse est emboîté. VOY. *Région*.
- H**ARMONIE, espèce d'articulation. VOY. *Articulation* n°. 9.
- H**ELICIEN, NE, qui appartient à l'hélix. VOY. *Helix*. Le *petit* & le *grand Helicien*. VOY. *Muscle* n°. 30. 31.
- H**ELIX, f. m., *Helix, Capreolus*, c'est là le nom que l'on donne au contour supérieur de l'oreille externe.
- H**EMATO-GRAPHIE, f. f., *Hemato-graphia*, description du sang; c'est une partie de l'Hydro-graphie. VOY. *Hydro-graphie*.
- H**EMATO-LOGIE, f. f., *Hematologia*, discours raisonné sur le sang; c'est une partie de l'Hydro-logie. VOY. *Hydro-logie*.
- H**EMISPHERE. VOY. *Cerveau* n°. 31.
- H**EMORROÏDAL, LE, adj., *Hemorroidalis, e, Hemorrhoides, a, um*, ce qui a du rapport aux hémorroïdes. Les *Veines* & les *Arteres hémorroïdales*. VOY. *Artère* n°. 80.
- H**EPATICO-GASTRIQUE, adj., *Hepatico-Gastricus, a, um*, qui appartient au foye & à l'estomac. L'*épi-Ploon hepatico-gastrique*. VOY. *Epi-Ploon*.
- H**ÉPATIQUE, adj., *Hepaticus, a, um*, qui appartient au foye. VOY. *Foye*. L'*Artère* & la *Veine hépatique*, les *Nerfs* & les *Glandes hépatiques*, &c. VOY. *Artère* n°. 70. &c.
- H**EPATO-CYSTIQUE, adj., *Hepato-Cysticus, a, um*, qui appartient au foye & à la vésicule du fiel. Les *Conduits hepato-cystiques* ou *cysti-hépatiques*. VOY. *Conduit*.
- H**EPATO-GRAPHIE, f. f., *Hepato-graphia*, description du foye. VOY. *Foye*. C'est une partie de la Somato-graphie. VOY. *Somato-graphie*.
- H**EPATO-LOGIE, f. f., discours raisonné sur le foye; c'est une partie de la Somato-logie. VOY. *Somato-logie*.
- H**EPATO-TOMIE, f. f., *Hepatomia*, préparation anatomique du foye; c'est une partie de la Somato-tomie. VOY. *Somato-tomie*.
- H**ONTEUX, EUSE, adj., *Pudendus, a, um*, qui cause de la honte. Les *Parties honteuses*, les *Arteres honteuses*. VOY. *Artère* n°. 85.

- HUDRO-GRAPHIE**, f. f., *Hydrographia*, description des humeurs du corps; elle se divise en autant de parties qu'il y a d'humeurs différentes; c'est là pourquoi nous lui rapportons l'*Hemato-graphie*, la *Chyli-graphie*, &c.
- HUDRO-LOGIE**, f. f., *Hydro-logia*, discours raisonné sur les humeurs. VOY. *Humeur*. Elle se divise en autant de parties qu'il y a d'espèces d'humeurs; c'est là pourquoi nous lui rapportons l'*Hemato-logie*, la *Chyli-logie*, &c. VOY. ces mots à leur article.
- HUMERAIRE**, adj., *Humerarius*, *a, um*, ce qui a du rapport à l'humérus. Les *Arteres humerales* ou *circumflexes*. VOY. *Artere* n°. 51.
- HUMERUS**. VOY. *Os*.
- HUMEUR**, f. f., *Humor*, substance tenue & fluide d'un corps. Les principales *Humeurs* du corps humain sont, selon l'opinion la plus commune, le sang, la pituite, la bile & la mélancholie; c'est de là qu'on dit *Humeur sanguine*, *Humeur pituiteuse* ou *phlegmatique*, *Humeur mélancholique* ou *atra-bilaire*, *Humeur bilieuse*. Nous les distinguons cependant en autant d'espèces qu'elles paroissent avoir de caractères différents, tels sont le *Chyle*, le *Lait*, la *Semence*, la *Salive*, &c.
- HYDATIDE**, f. f., *Hydatis*; c'est une tumeur vésiculaire en forme de sphaère plus ou moins régulière, qui renferme une matière aqueuse ou une lympe plus ou moins coagulée.
- HYGMOR**, c'est le nom d'un Auteur. VOY. *Biblioth. anat. & physiol.* Le *Corps* & l'*Antre* d'**HYGMOR**. VOY. *Corps*, &c.
- HYMEN**, f. m., *Hymen*; c'est le demi-cercle membraneux qui s'ob-
- serve dans la partie inférieure de l'orifice du vagin des filles vierges.
- HYMENO-GRAPHIE**, f. f., *Hymenographia*, description des membranes. VOY. *Membrane*.
- HYMENO-LOGIE**, f. f., *Hymenologia*, discours raisonné sur les membranes. VOY. *Membrane*.
- HYMENO-TOMIE**, f. f., *Hymenotomia*, préparation anatomique des membranes. VOY. *Membrane*.
- HYO-PHARYNGIEN, NE**, adj., *Hyo-Pharyngeus, a, um*, qui appartient à l'os hyoïde & au pharynx. VOY. *Pharynx*. L'*Hyo-Pharyngien*. VOY. *Muscle* n°. 55.
- HYO-THYREOÏDIEN, NE**, adj., *Hyo-Thyreoides, a, um*, qui appartient à l'os hyoïde & au cartilage thyroïde. Le *Ligament Hyo-Thyreoidien*. VOY. *Ligament*. L'*Hyo-Thyreoidien* ou *Thyroïdien*. VOY. *Muscle* n°. 42.
- HYPO-CONDRES**. VOY. *Région*, n°. 42.
- HYPO-GASTRE**. VOY. *Région* n°. 40.
- HYPO-GASTRIQUE**, adj., *Hypo-Gastricus, a, um*, qui est sous l'estomac, qui a rapport aux régions qui portent ce nom. VOY. *Région*. Les *Nerfs hypo-gastriques*, les *Arteres hypo-gastriques*. VOY. *Artere* n°. 83.
- HYPO-GLOSSE**, adj., *Hypo-Glossus, a, um*, qui est sous la langue. VOY. *Langue*. Les *Nerfs hypo-Glosses*. VOY. *Nerf*.
- HYPO-THENAR**, situé sous le thenar. VOY. *Thenar*. L'*hypo-Thenar* de la main & du pied. VOY. *Muscle* n°. 181. 224.
- L
- I LEON**, qui a du rapport à la passion iliaque, c'est le nom que l'on

- donne à l'intestin qui en est plus ordinairement le foyer, & à l'os qui soutient cet intestin. VOY. *Os & Intestin.*
- ILIAQUE**, adj., *Iliacus, a, um*, qui a du rapport à l'ilcon. VOY. *Ileon. Région iliaque*, le *Muscle iliaque interne*, les *Arteres iliaques*. VOY. *Région*, *Muscle* n°. 86. *Artere* n°. 89. Les *Glandes iliaques*. VOY. *Glande* n°. 24.
- IMMOBILE**, adj., *Immobilis, e*, qui paroît sans mouvement. L'*Articulation immobile*. VOY. *Articulation* n°. 7.
- INCISIF**, VE, adj., *Incisivus, a, um*, qui coupe ou qui a rapport aux *Dents incisives*. Les *Muscles incisifs*, le *Trou incisif*. VOY. *Dent*, &c.
- INDEX**, se dit du doigt le plus proche du pouce de la main, parce que c'est de celui-là dont on se sert ordinairement pour indiquer, pour montrer quelque chose avec le doigt.
- INDICATEUR**, qui a rapport à l'index. VOY. *Muscle* n°. 165.
- INGUINAL**, LE, adj., *Inguinalis, le*, qui appartient ou qui a du rapport aux aînes. Les *Glandes inguinales*. VOY. *Glande*.
- INNOMINÉ**, ÉE, adj., *Innominatus, a, um*, qui n'a pas de nom. Les *Glandes innominées*, les *Os innominés*, &c. VOY. *Glande & Os*.
- INTER-ARTICULAIRE**, adj., *Inter-Articularis, e*, se dit des parties situées entre deux pièces osseuses articulées. VOY. *Os & Articulation*. Les *Cartilages inter-articulaires* du genou, le *Cartilage inter-articulaire* de la mâchoire inférieure, le *Cartilage inter-articulaire* de la clavicule avec l'omoplate, le *Cartilage inter-articulaire* du sternum. V. *Cartilage*.
- INTER-CLAVICULAIRE**, adj., *inter-Clavicularis, e*, se dit des parties situées entre la Clavicule. Le *Ligament inter-Claviculaire*. VOY. *Ligament*.
- INTER-COSTAL**, LE, adj., *Inter-Costalis, le*, se dit des parties situées entre les côtes. Les *Nerfs inter-costaux*, les *Muscles inter-Costaux* internes & externes, les *Arteres inter-costales*. VOY. *Artere* n°. 46. &c.
- INTER-ÉPINEUX**, EUSE, adj., *inter-Spinosus, a, um*, situé entre les apophyses épineuses des vertèbres. Les *inter-Épineux* du col, du dos & des lombes. VOY. *Muscle* n°. 119. 126. 127.
- INTERNE**, adj., *Internus, a, um*, qui est au dedans, qui est relatif au dedans ou au plan que l'on imagine diviser le corps en deux parties égales & symétriques. Le *Ligament interne* du carpe, le *Ligament latéral interne* du troisième os du meta-tarse avec le troisième cunéiforme, la *Membrane interne* du ligament capsulaire du genou, l'*Interne* du marteau. VOY. *Muscle* n°. 34.
- INTER-OSSEUX**, EUSE, adj., *inter-Offeus, a, um*, situé entre les os. La *Membrane inter-osseuse* des os de la jambe, la *Membrane inter-osseuse* de l'avant-bras ou le *Ligament inter-osseux* de l'avant-bras. VOY. *Ligament*. Les *Arteres inter-osseuses*. VOY. *Artere* n°. 58. Les *inter-Offeux supérieurs* du pied, les *inter-Offeux inférieurs* du pied, les *inter-Offeux internes* de la main, les *inter-Offeux externes* de la main. VOY. *Muscle*.
- INTERSTICE**, f. m., *Intersticium*, espace, intervalle qui se trouve entre quelques parties. Les *Interstices* de la membrane inter-osseuse de l'avant-bras, l'*Interstice* de la mem-

brane inter-osséuse des os de la jambe.

**INTER-TRANSVERSAIRE**, adj., *inter-Transversarius, a, um*, situé entre les apophyses transverses des vertèbres. VOY. *Vertèbre*. Les *inter-Transversaires* du col, les *inter-Transversaires postérieurs* du col, les *inter-Transversaires* des lombes. Les *inter-Transversaires* du dos. VOY. *Muscle*.

**INTER-VERTEBRAL**, LE, adj., *inter-Vertebris, le*, situé entre les vertèbres. VOY. *Vertèbre*. Le *Ligament inter-vertebral*, les *Cartilages inter-vertébraux*, les *Trous inter-vertébraux*. VOY. *Ligament*, &c.

**INTESTIN**, f. m., *Boyaux, Intestinum, Enteron*; c'est là le nom que l'on donne au canal membraneux qui s'étend de l'estomac à l'anus. On distingue ce canal en deux parties principales, l'une à laquelle on donne le nom d'*Intestins grêles* ou de *petits Intestins*, & l'autre qu'on nomme *gros Intestins*. On fait encore trois parties des intestins grêles & des gros.

1. Le *Duodenum, Duodenum, Dodecadactylon*, est la partie des intestins grêles qui s'étend à douze pouces environ au-delà de l'estomac.

2. Le *Jejunum, Jejunum*, est la partie des intestins grêles qui suit le duodenum. On la nomme ainsi parce qu'on la trouve presque toujours vuide dans l'ouverture des cadavres.

3. L'*Ileon, Ileum, Eileon*; c'est la partie des intestins grêles qui suit le jejunum. VOY. *Ileon*.

4. Le *Cæcum, Cæcum*, est la portion des gros intestins qui suit l'ileon. On l'appelle ainsi à cause de l'espèce de cul-de-sac qu'il forme.

5. Le *Colon, Colon*, seu *Colum*; c'est

la portion des gros intestins qui suit le cæcum. On le nomme ainsi à cause de sa grandeur ou de ses fonctions.

6. Le *Rectum, Rectum, Longanum*; c'est la partie des gros intestins qui les termine, & qu'on nomme ainsi à cause qu'il se rend droit du colon à l'anus.

**ISCHIO-CAVERNEUX**, EUSE, adj., *Ischio-Cavernosus, a, um*, qui appartient à l'ischion & aux corps caverneux. VOY. *Caverneux*. Les *Muscles ischio-caverneux*. VOY. *Muscle* n°. 89.

**ISCHION**. VOY. *Os*.

**ISTHME**, f. m., *Isthmus*, langue de terre qui joint deux terres & qui sépare deux mers. C'est dans ce sens qu'on le dit de quelques parties. L'*Isthme de Vieussens*. VOY. *Cœur* n°. 10.

## J

**JAMBE**, f. f., *Crus*, cette partie du corps de l'animal qui est depuis le genou jusqu'au pied. VOY. *Région*.

**JAMBIER**, adj., *Tibialis, e*, se dit des parties relatives à la jambe. Le *Jambier grêle*, le *Jambier postérieur*, le *Jambier antérieur*. VOY. *Muscle* n°. 209. 214. 219.

**JARRET**, f. m., *Poples*, l'endroit du corps humain qui est derrière le genou. VOY. *Région*.

**JARRETIER**. VOY. *Muscle* n°. 211.

**JEJUNUM**. VOY. *Intestin* n°. 2.

**JOUES**. VOY. *Région*.

**JUGULAIRE**, adj., *Jugularis, e*, ce qui est relatif à la partie du col où on égorge les animaux ou aux veines de ce nom. Les *Veines jugulaires*, les *Glandes jugulaires*, les *Fosses jugulaires*, &c. VOY. *Veine*, &c.

**JUMEAU**, ELLE, adj., *Gemellus, a, um, Geminus, a, um*, se dit de deux

parties qui se tiennent ou sont voisines l'une de l'autre. Les *petits Jumeaux*. VOY. Muscle n°. 208.

## K

**K**ERATO-GLOSSE, adj., *Kerato-Glossus*, *a*, *um*, qui appartient à la grande corne de l'os hyoïde & à la langue. Le *Muscle kerato-glossé*. VOY. Muscle n°. 50.

## L

**L**ABIAL, LE, adj., *Labialis*, *le*, qui appartient aux lèvres, le *Nerf labial*, les *Glandes labiales*, les *Arteres labiales*. VOY. Artère n°. 26. &c.

**L**ABYRINTHE, f. m., *Labyrinthum*, lieu coupé de plusieurs chemins; c'est dans ce sens qu'on le dit de la partie osseuse de l'oreille interne (VOY. *Oreille*) & de quelques autres parties.

**L**ACRYMAL, LE, adj., *Lacrymalis*, *le*, ce qui a rapport aux larmes. Les *Points lacrymaux*, le *Sac lacrymal*, le *Conduit lacrymal*, la *Glande lacrymale*, &c.

**L**ACTÉ, ÉE, adj., *Lacteus*, *a*, *um*, qui ressemble au lait, qui a rapport au lait. Les *Veines lactées*. VOY. Veine.

**L**ACUNE OU PHILTRE, *Lacuna* feu *Philtrum*, se dit de petits réservoirs qui dégorgent une humeur. Les *Lacunes Boerhaaviennes*, les *Lacunes de GRAAF*.

**L**AIT, f. m., *Lac*, humeur blanche qui se forme dans les mammelles des femelles des animaux pour l'entretien de leurs petits.

**L**AITEUX, EUSE, adj., *Lacteus*, *a*, *um*, qui a quelque chose de semblable au lait, qui a du rapport au lait. Les *Tuyaux laitoux*.

**L**AMBOÏDE, qui a la figure d'un  $\Lambda$ . *Suture lambdoïde*. VOY. *Articu-*

*lation* n°. 8.

**L**AME, f. f., *Lamina*, pièce mince & plate. Les *Lames* de la dure mere, la *Lame criblée*, &c.

**L**ANGUE, f. f., *Lingua*, partie charnue & mobile qui est dans la bouche de l'animal. On y observe au milieu une *Ligne*, *Linea mediana*; vers la racine un *Trou*, *Foramen cecum MORGAGNI*; les membranes, dont la moyenne prend le nom de *réticulaire*, *reticularis MALPIGHI*; ses *Papilles*, &c. VOY. *Ligne*, &c. *Papille*.

**L**ANGUETTE, f. f., *Lingula* ou *Ligula*, comme si on disoit petite langue. On donne ce nom à des éminences, à des parties que l'on a cru ressembler à une espèce de langue. La *Langnette cartilagineuse* de l'extrémité inférieure du radius, la *Langnette maxillaire* de l'os du palais, les *Langnettes carotiques* du sphénoïde, la *Langnette sphénoïdale* de l'os du palais, &c.

**L**ARGE, adj., *Latus*, *a*, *um*, se dit de la surface que présentent deux dimensions d'une partie qui sont beaucoup plus grandes que la troisième, ou que l'on considère sans faire attention à cette troisième. On le dit encore d'une partie lorsqu'on la compare avec une autre qui est plus étroite. Les *Ligamens larges* des tendons des perforés, le *Ligament large* de la membrane capsulaire de l'articulation de l'avant-bras avec la main, les *Ligamens larges* des tarses, les *Ligamens larges* de la matrice, le *très-large* du dos, &c. VOY. *Ligament* & *Muscle*.

**L**ARYNGÉ, ÉE, adj., *Laryngeus*, *a*, *um*, qui appartient au larynx. VOY. *Larynx*. Les *Arteres laryngées*. VOY. Artère n°. 8.

LARYNGIEN,

LARYNGIEN, NE, adj. V. *Laryngé*.

Le *Nerf laryngien*. VOY. *Nerf*.

LARYNGO-GRAPHIE, f. f., *Laryngo-graphia*, description du larynx, c'est une partie de la somatographie. VOY. *somatographie*.

LARYNGO-LOGIE, f. f., *Laryngologia*, discours raisonné sur les usages du larynx. VOY. *Larynx*.

LARYNGO-TOMIE, f. f., *Laryngotomia*, préparation anatomique du Larynx.

LARYNX, f. m., *Larynx*, *Guttur*, c'est une machine composée principalement de cartilages, qui forment cette éminence qui s'observe dans le col; VOY. *Cartilage* & *Région*. c'est l'organe principal de la voix. Il a ses Ligamens, ses muscles, ses artères, ses veines, ses nerfs, ses glandes. VOY. *Ligament*, *Muscle*, &c. on y voit aussi deux cavités qu'on nomme *Ventricules*, *Ventriculi* sive *Sinus laryngis*; la *Glotte*, VOY. *Glotte*.

LATÉRAL, LE, *Lateralis*, le, se dit en parlant de ce qui appartient aux deux côtés de quelque partie. Les *Ventricules latéraux* du cerveau, les *Sinus latéraux* de la dure-mère, les *Ligamens latéraux* de l'épi-glottes, le *Ligament latéral* de la mâchoire inférieure, les *Ligamens latéraux* des phalanges des doigts du pied, les *Ligamens latéraux* du genou, les *Ligamens latéraux* des os du métatarse entre eux, &c. VOY. *Cerveau* & *Ligament*.

LENTICULAIRE, adj., *Lenticularis*, e, qui ressemble à une lentille. l'Os *lenticulaire*, le *Ganglion lenticulaire*, VOY. Os & *Ganglion*.

LEVRE, f. f., *Labrum*, *Labium*, se dit de la partie extérieure de la bouche qui couvre les dents. VOY. *Région*. On le dit aussi figurément de

différentes parties; les *grandes* & les *petites lèvres* des parties de la génération de la femme, la *Lèvre interne* & *externe* des côtes, &c.

LIGAMENT, f. m., (*Ligamentum*, *Copula*, *Vinculum*); *Syn-Desmos* en grec, de *Deó* je lie, *syn* ensemble; c'est une partie solide du corps, blancheâtre, composée de filets unis de différentes manières dans differens endroits, destinée à attacher deux parties ensemble & particulièrement les os. Nous donnons néanmoins ce nom à des membranes ou à d'autres parties molles qui font la fonction de lien. VOY. *partie solide*. Voici quels sont ces Ligamens.

*Ligamens de la tête.*

1. *Ligamens* du cartilage intermédiaire de la mâchoire inférieure (*Ligamenta cartilaginis intermedia maxilla inferioris*) font deux petites membranes dont l'une unit ce cartilage à l'os des tempes, & l'autre au condyle de la mâchoire inférieure.
2. La *Membrane articulaire* de la mâchoire inférieure, *membrana articularis maxilla inferioris*, c'est celle qui environne l'articulation du condyle de la mâchoire avec l'os des tempes. VOY. *Articulaire*.
3. Le *Ligament latéral* de la mâchoire (*Ligamentum laterale maxilla*), est situé à la partie latérale interne de l'articulation de la mâchoire.
4. La tête est unie avec la première vertèbre par les condyles au moyen d'un *Anneau membraneux* f, (*annulo membranaceo f*), & avec l'arcade antérieure & la postérieure de cette vertèbre au moyen d'une *petite Membrane* (*Membranula*).
5. Les *Ligamens* de la tête avec la première vertèbre sont; 1°. un *Appa-*

reil ligamenteux *f*, ( *Apparatus ligamentosus f*, ) qui vient du trou occipital se terminer en partie à cette vertebre ; 2°. les *Troussaux ligamenteux*, ( *Lacerti ligamentosi* ), ou les *Ligamens latéraux* ( *Ligamenta lateralia s* ), qui s'élèvent des parties latérales de cette Apophyse & s'attachent au bord du trou occipital ; 3°. La *Membrane latérale s ligamenteuse c* ( *Membrana lateralis s ligamentosa c* ), qui s'étend de la racine de cette dent à l'occipital.

*Ligamens des Os du Tronc.*

6. Le *Ligament transverse s* de la première vertebre du col ( *Ligamentum transversale s* ) ; les *Appendices du Ligament transverse* ( *ligamenti transversalis Appendices* ), la *supérieure s* qui s'avance en haut, vers l'occipital, & l'*inférieure s* qui descend vers le corps de la seconde vertebre.
7. Le *Ligament propre r* de la première vertebre ( *Ligamentum proprium vertebrae primae* ) situé de part & d'autre sur les parties latérales de la face antérieure de cette vertebre.
8. La *Bande ligamenteuse c externe* ou la *demi-gaine ligamenteuse c*, ( *fascia longitudinalis s anterior s* seu *Ligamentum corporibus vertebrarum commune anterius* ), s'étend sur la partie convexe du corps des vertebres, le long de l'épine du dos.
9. La *Bande ligamenteuse c interne s* ( *Ligamentum commune c posterius s* seu *Fascia longitudinalis s postica s* ) est couchée lelong de la partie concave du corps des vertebres endedans de l'épine pour les unir.
10. Le *Tuyau ligamenteux* ou l'*Entonnoir* ( *primum & secundum spinalis medulla Involucrum* ) est une partie imaginée par GALIEN & réalisée par quelques modernes, quoiqu'on ne l'observe point.
11. La *Masse singuliere r* ou le *Cartilage inter-vertebral s* ( *Ligamentum inter-vertebrale s* ) remplit l'intervalle qui se trouve entre les corps des vertebres & les unit.
12. Les *Plans ligamenteux c* des branches des vertebres ( *Ligamenta crurum sub-flava f* ) remplissent les intervalles entre ces branches & les unissent.
13. Une *Membrane inter-épineuse s*, ( *Membrana inter-spinalis s* sive *Ligamentum membranaceum s* ) remplit tout l'espace qui se trouve entre l'origine des apophyses épineuses.
14. Les *Cordons ligamenteux c* ( *Funiculi ligamentosi c* ) viennent de chacune des extrémités des apophyses épineuses.
15. Les *Ligamens* des apophyses transverses ( *Ligamenta processuum transversorum* ) viennent de la pointe d'une apophyse se rendre au sommet de la suivante.
16. Les *Ligamens* des apophyses obliques ( *Ligamenta processuum obliquorum* ) environnent les articulations de ces apophyses.
17. Les *Ligamens* entre la dernière vertebre des lombes & l'os sacrum, *Ligamenta inter ultimam lumborum vertebrae & os sacrum*.

*Ligament du Thorax.*

18. Les *Ligamens* de la tête des costes ( *Ligamenta capitelli costarum* ), attachent cette tête aux parties latérales du corps des vertebres.
19. Les *Ligamens transversaux s externes s* des costes, ( *Ligamenta transversaria s externa s costarum* ) attachent leur tubérosité aux apophyses transverses des vertebres.

20. Les *Ligamens transversaux s internes* des costes ( *Ligamenta transversaria s interna s costarum* ) attachent intérieurement la tubérosité des costes aux apophyses transverses des vertebres..
21. Le *Ligament externe s* du col de la coste ( *Ligamentum cervicis costae externum s* ), unit le col des costes aux apophyses transverses. VOY. *Cervical*.
22. Les *Ligamens accessoires r*, ( *Ligamenta accessoria r* ) fortifient les 21 & 22., ou en tiennent lieu. VOY. *Accessoire*.
23. La *Membrane ligamenteuse c* du sternum, ( *Membrana sterni ligamentosa c* ) unit ensemble toutes les pièces dont cet os est composé. VOY. *Membrane*.
24. Les *petits Ligamens radiés f* des cartilages des costes, ( *Ligamentula radiatim f disjecta cartilaginum costarum* ), unissent les cartilages au sternum. VOY. *Radiés*.
25. Les *Fibres ligamenteuses c* qui unissent les cartilages des costes entre eux, ( *Fibrae ligamentosae c*, &c. ). VOY. *Fibre*.
26. Les *petits Ligamens singuliers r* du cartilage xyphoïde ( *Ligamentula singularia r cartilaginis enst-formis* ), unissent ce cartilage au sternum. VOY. *Xyphoïde & Singulier*.
- Ligamens des Os du bassin.*
27. Le *Ligament long p postérieur s* de l'os des Isles, ( *Ligamentum posticum s longum p ossis ilii* ), unit l'os sacrum à l'ischion. VOY. *Long & Postérieur*.
28. Le *Ligament court p postérieur s* de l'os des Isles ( *Ligamentum posticum s breve p ossis ilii* ) s'attache à l'ischion & à l'os sacrum. VOY. *Court & Postérieur*.
29. Le *Ligament latéral s postérieur s* de l'os des Isles ( *Ligamentum laterale s posterius s ossis ilii* ) s'attache à l'iléon & à l'os sacrum. VOY. *Latéral & Postérieur*.
30. Le *grand p Ligament sacro-ischiatique c* ( *Ligamentum sacro-ischiaticum c majus p* ), se voit à la partie postérieure & inférieure des os du bassin. VOY. *Sacro-ischiatique & Grand*.
31. Les *petits Ligamens accessoires r vagues r* ( *Ligamentula accessoria r vagra r* ) sont situés sur le dos de l'os sacrum. VOY. *Accessoire*.
32. Les *petits p Ligamens longitudinaux f* du Coccyx ( *ligamentula p ossis coccygis longitudinalia f* ), attachent le coccyx à l'os sacrum. VOY. *Petit & Longitudinal*.
33. Les *petits Ligamens latéraux s antérieurs s* du coccyx ( *Ligamentula coccygis lateralia s anteriora s* ) s'unissent au releveur du coccyx. VOY. *Latéral & Antérieur*.
34. Le *Ligament antérieur s supérieur s* du bassin, ( *Ligamentum pelvis anticum s superius s* ) s'étend de l'iléon aux apophyses transverses des vertebres lombaires. VOY. *Antérieur & Supérieur*.
35. Le *Ligament antérieur s inférieur s* du bassin ( *Ligamentum pelvis anticum s inferius s* ) descend de la crête de l'iléon vers l'os sacrum. VOY. *Antérieur & Inférieur*.
36. La *Symphysé* de l'os pubis est arrêtée par un *Anneau f ligamenteux c* *Annulo f ligamentoso c*. VOY. *Symphysé & Anneau*.
37. Le *petit Ligament p sacro-ischiatique c interne s*, ( *Ligamentum sacro-ischiaticum c minus p internum s* ) sort de l'os sacrum & se rend à l'ischion. VOY. *Sacro-ischiatique*.

38. La *Symphyse* de l'os sacrum & de l'ileon est arrêtée par des *Filets ligamenteux* <sup>t</sup>, *Villis ligamentosis* <sup>t</sup>. VOY. *Filets*.
39. La *Membrane obturatrice* <sup>u</sup> du trou ovale du bassin (*Membrana obturatrice* <sup>u</sup> *foraminis thyroïdis pelvis*) s'attache autour de ce trou. VOY. *Obturateur*.
40. Le *Ligament* de FALLOPE ou le *Ligament su pensoire* <sup>u</sup> de POUPART, (*Ligamentum Fallopi* <sup>i</sup> aut *Poupartii*) qui s'étend de l'épine antérieure de l'ileon à la symphyse du pubis. VOY. *Suspensoire*, *Poupart*, *Fallope*.
- Ligamens de l'extrémité supérieure.*
41. Le *Ligament inter-claviculaire* <sup>s</sup>, (*Ligamentum inter-claviculare* <sup>s</sup>) unit les clavicules. VOY. *inter-claviculaire*.
42. Le *Sterno-Claviculaire* <sup>s</sup>, *Sterno-Claviculare* <sup>s</sup> unit le sternum avec la clavicule. VOY. *Sterno-Claviculaire*.
43. Le *Costo-Claviculaire* <sup>s</sup> (*Costo-Claviculare* <sup>s</sup>) unit la première côte à la clavicule. VOY. *Costo Claviculaire*.
44. L'*Amas des Trousses ligamenteux* <sup>t</sup> (*Congeries lacertiorum* <sup>t</sup>) qui unissent l'acromion avec la clavicule. VOY. *Trousseau*.
45. Le *Ligament propre* <sup>r</sup> *antérieur* <sup>s</sup> de l'omoplate (*Ligamentum proprium* <sup>r</sup> *anterius* <sup>s</sup> *scapula*) unit l'acromion à l'apophyse coracoïde. VOY. *Propre* & *Antérieur*.
46. Le *Ligament propre* <sup>r</sup> *postérieur* <sup>s</sup> de l'omoplate (*Ligamentum proprium* <sup>r</sup> *posterius* <sup>s</sup> *scapula*) tendu sur son échancrure. VOY. *Postérieur*.
47. Le *Conoïde* <sup>f</sup> de l'omoplate (*Conoïdes* <sup>f</sup> *scapula*) unit l'apophyse coracoïde à la clavicule. V. *Conoïde*.
48. Le *Trapezoïde* <sup>f</sup> de l'omoplate, (*Trapezoides* <sup>f</sup>), unit l'apophyse coracoïde & la clavicule. VOY. *Trapezoïde*.
49. Le *grand Ligament* <sup>p</sup> *capsulaire* <sup>u</sup>, (*Ligamentum capsulare* <sup>u</sup> *magnum* <sup>p</sup>), environne l'articulation de l'omoplate avec l'humerus. VOY. *Capsulaire* & *Grand*.
50. La *Membrane capsulaire* <sup>u</sup> de l'articulation de l'humerus avec l'avant-bras & ses *Ligamens accessoires* <sup>u</sup>, (*Membrana capsularis* <sup>u</sup> & *Ligamenta accessoria* <sup>u</sup>). VOY. *Capsulaire* & *Accessoire*.
51. Le *Ligament latéral interne* du coude, *Ligamentum laterale internum cubiti*, unit l'humerus au cubitus. VOY. *Latéral* & *Interne*.
52. Le *Ligament latéral* <sup>s</sup> *externe* <sup>s</sup> du coude (*Ligamentum laterale* <sup>s</sup> *externum* <sup>s</sup> *cubiti* ou le *Brachio-Radial* <sup>e</sup>), unit l'humerus au radius. VOY. *Brachio-Radial*, *latéral* & *externe*.
53. Le *Ligament orbiculaire* <sup>t</sup>, *annulaire* <sup>t</sup> ou *coronaire* <sup>f</sup> du rayon, (*Ligamentum orbiculare* <sup>t</sup>, *annulare* <sup>f</sup>, *coronarium* <sup>f</sup> *radii*), environne la tête du rayon. VOY. *Orbiculaire*, &c.
54. Les *Ligamens accessoires* <sup>u</sup> du Ligament orbiculaire du rayon, *Ligamenta accessoria* <sup>u</sup>. VOY. *Accessoire*.
55. Le *Ligament rond* <sup>f</sup> de l'avant-bras, (*Ligamentum teres cubiti*), unit le radius au cubitus. VOY. *Rond*.
56. La *Membrane inter-Osseuse* <sup>s</sup> ou le *Ligament inter-Osseux* <sup>s</sup> de l'avant-bras (*Membrana inter-Ossea* <sup>s</sup> *cubiti*), unit ensemble le radius & le cubitus. VOY. *Membrane* & *Inter-Osseux*.
57. Les *Ligamens courts* <sup>p</sup> du cartilage intermédiaire du radius (*Ligamenta brevia* <sup>p</sup>) unissent ce cartilage à la membrane capsulaire. VOY. *Court*.
58. Les *Ligamens vaginaux* <sup>f</sup> des tendons autour du carpe (*Ligamenta vaginalia circa carpum*). VOY. *Carpe*.

59. Le Ligament commun  $\tau$  dorsal  $s$  du carpe ( *Ligamentum commune  $\tau$  carpi dorsale  $s$*  ), ou le grand  $p$  Ligament oblique  $s$  ou transversal  $s$  externe  $s$  du carpe. VOY. Dorsal , Oblique & Transversal.
60. Le Ligament commun  $\tau$  palmaire  $s$  du carpe ( *Ligamentum annulare commune  $\tau$  carpi palmare  $s$*  ) ou l'Annulaire  $f$  interne  $s$ . VOY. Palmaire , Annulaire & Commun.
61. Le Ligament propre du carpe ( *Ligamentum carpi proprium  $\tau$  seu Ligamentum carpi internum  $s$*  , annulaire  $f$  & transversale  $s$  ) ou le Ligament interne  $s$  annulaire  $f$  & transverse  $s$  du carpe. VOY. Propre , &c.
62. Les petits  $p$  Ligamens palmaires  $s$  transverses  $s$  ( *Ligamenta  $p$  palmaria  $s$  transversa  $s$*  ) s'ob'ervent dans la paume de la main. VOY. Transverse , &c.
63. Les Ligamens vaginaux  $f$  des tendons autour des phalanges ( *Ligamenta vaginalia  $f$  tendinum circa phalanges*. VOY. Vaginal.
64. Les Anneaux ligamenteux  $\epsilon$  ( *Annuli ligamentosi  $\epsilon$  juncturarum* ) autour des articulations des phalanges. VOY. Anneau.
65. Les Ligamens cruci-formes  $f$  des phalanges ( *Ligamenta cruci-formia  $f$*  ). VOY. Cruci-forme.
66. Les Ligamens auxiliaires  $\mu$  ( *Lacerti adscitii  $\mu$*  ) de la Membrane capsulaire des os de l'avant-bras avec le carpe. VOY. Auxiliaire.
67. Les Ligamens accessoires  $\mu$  obliques  $s$  & droits  $s$  ( *Ligamenta accessoria  $\mu$  obliqua  $s$  & recta  $s$*  ) de la membrane capsulaire de l'articulation des os de l'avant-bras avec le carpe. VOY. Accessoire.
68. Les Ligamens muqueux  $\tau$  ( *Ligamenta mucosa  $\tau$*  ) de la membrane capsulaire de l'articulation des os de l'avant-bras avec le carpe. VOY. Muqueux.
69. Les Ligamens propres  $\tau$  , ou le Styloïdien  $c$  du rayon & le Rhomboïde  $f$  ( *Ligamenta propria  $\tau$  seu Lacertus Robustus  $p$  & Ligamentum rhomboïdes  $f$*  ) de la membrane capsulaire de l'articulation des os de l'avant-bras avec le carpe. VOY. Styloïdien , Rhomboïde , &c.
70. La Membrane capsulaire  $\mu$  commune  $\tau$  ( *Membrana capsularis  $\mu$  communis  $\tau$*  ) des os du carpe. VOY. Capsulaire , Membrane , &c.
71. Le petit  $p$  Troussseau ligamenteux  $\epsilon$  , ( *Lacertus  $p$  ligamentosus  $\epsilon$*  ) qui unit le premier os du carpe aux autres. VOY. Troussseau , &c.
72. Le petit Ligament muqueux  $\tau$  ( *Ligamentulum mucosum  $\tau$*  ) du second os du carpe. VOY. Muqueux.
73. Le Troussseau singulier  $\tau$  oblique  $s$  ( *Lacertus singularis  $\tau$  obliquus  $s$*  ) du troisième os du carpe. VOY. Singulier.
74. Le petit  $p$  Ligament , ( *Ligamentulum  $p$*  ) du premier os du carpe au cinquième. VOY. Petit.
75. Les Ligamens du quatrième os du carpe , c'est-à-dire les Troussseaux  $f$  ( *Lacertif* ), les deux Ligamens transverses  $s$  ( *Ligamenta transversalia  $s$  duo* ) , son gros  $p$  Ligament court  $p$  ( *Ligamentum crassum breve  $p$*  ) , son Ligament droit  $s$  ( *Ligamentum rectum  $s$*  ) & la Membrane capsulaire  $\mu$  ( *Membrana capsularis  $\mu$*  ). VOY. Troussseau , &c.
76. Les Ligamens des os du second rang du carpe dans la paume de la main , sçavoir , les petits  $p$  Troussseaux  $f$  ligamenteux  $\epsilon$  ( *Lacertuli  $p$  filamentosi  $\epsilon$*  ) du cinquième & du sixième os , le petit  $p$  Ligament irrégulier  $f$  ( *Ligamentum  $p$  Irregulare  $f$*  ) du sixième & du septième os , les petits  $p$  Ligamens

- singuliers* <sup>r</sup> (*Ligamentula* <sup>p</sup> *singularr*) du sixième & du septième, les *Filets profonds* <sup>s</sup> & *épais* <sup>t</sup> (*Fibrositates robusta <sup>t</sup> & *crassa <sup>t</sup>) du septième & du huitième; dans le dos de la main, le *petit* <sup>p</sup> *Ligament* (*Ligamentulum* <sup>p</sup>) du cinquième & du sixième, les *Filets ligamenteux* <sup>t</sup> *parallèles* (*Fibra ligamentosa* <sup>t</sup> *parallela <sup>s</sup>) du sixième & du septième, la *petite Membrane ligamenteuse* <sup>t</sup> (*Membranula ligamentosa <sup>t</sup>) du septième & du huitième; dans l'articulation, le *Ligament transverse* <sup>s</sup> (*Ligamentum transversum <sup>s</sup>) du septième & du huitième. V O Y. Troussseau & Transverse.*****
77. Les *Ligamens* des os du meta-carpe avec ceux du carpe sont, 1°. une *petite Membrane capsulaire* <sup>u</sup> très-courte <sup>p</sup> (*Membrana capsularis* <sup>u</sup> *brevissima <sup>p</sup>) qui les unit tous ensemble; & chacun d'eux est fortifié par des *petits* <sup>p</sup> *Ligamens* (*Ligamentulis* <sup>p</sup>) & l'os du meta-carpe de l'auriculaire par une *expension ligamenteuse large* <sup>p</sup> & *lâche* <sup>t</sup> (*Expensione ligamentosa* <sup>t</sup> *lata <sup>p</sup> & *laxa* <sup>t</sup>). L'os du pouce a sa *Membrane capsulaire* & les *Ligamens accessoires* <sup>u</sup>, un *dorsal* <sup>s</sup>, un *palmaire* <sup>s</sup>, un *latéral* <sup>s</sup> *externe* <sup>s</sup>, un *latéral interne* <sup>s</sup>; l'os du meta-carpe du doigt du milieu est de même arrêté par ses deux *Ligamens sublimes* <sup>s</sup> (*Ligamenta sublimia <sup>s</sup>), un *profond* <sup>s</sup> (*Ligamentum profundum <sup>s</sup>), un *petit* <sup>p</sup> *Ligament droit* <sup>s</sup> *perpendiculaire* <sup>s</sup> (*Ligamentulum* <sup>p</sup> *rectum* <sup>s</sup> *perpendiculare* <sup>s</sup>) & un certain *Troussseau ligamenteux* <sup>t</sup> (*Lacertus aliquis ligamentosus <sup>t</sup>); l'os du meta-carpe du doigt index est arrêté par un *Ligament sublime* <sup>s</sup>, un *profond* <sup>s</sup> & un *latéral* <sup>s</sup>; celui du doigt auriculaire l'est par des *Troussseaux*; ce-*****
- lui du doigt auriculaire a un *Ligament très fort* <sup>p</sup> (*Ligamentum rectum* <sup>s</sup> *robustum <sup>p</sup>). VOY. *Membrane* & *Fort*.*
78. Les *Ligamens* des os du meta-carpe entre eux sont, les *Ligamens dorsaux* <sup>s</sup> (*Ligamenta dorsalia <sup>s</sup>), les *Ligamens latéraux* <sup>s</sup> (*Ligamenta lateralia <sup>s</sup>), les *Ligamens palmaires* <sup>s</sup> (*Ligamenta palmaria <sup>s</sup>), la *Membrane ligamenteuse* <sup>u</sup> (*Membrana ligamentosa <sup>u</sup>) autour de leur tête, & leur *Adhérences irrégulières* <sup>f</sup> (*Cohésiones irregulares <sup>f</sup>) aux enveloppes des muscles. VOY. *Dorsal* & *Adhérence*.*****
79. Les *Ligamens* des phalanges des doigts de la main sont, la *Membrane capsulaire* <sup>u</sup> & ses *trois soutiens accessoires* <sup>u</sup> (*Membrana capsularis* <sup>u</sup> & *triplex Adjumentum accessorium* <sup>u</sup>), les *Ligamens latéraux* <sup>s</sup> (*Ligamenta lateralia <sup>s</sup>) des articulations, (le *Ligament cutané* <sup>t</sup> (*Ligamentum cutaneum <sup>t</sup>), le *Ligament latéral* <sup>s</sup> *soutendu* <sup>r</sup> (*Ligamentum laterale <sup>s</sup> *subtensum* <sup>r</sup>). VOY. *Soutien* & *Soutendu*.***
- Les *Ligamens* de l'extrémité inférieure.
80. Les *Ligamens* du femur avec les os des isles sont, le *Bourlet* <sup>f</sup> *élastique* <sup>a</sup> *cotyloïdien* <sup>s</sup> (*Labrum f cartilagineo-ligamentosum <sup>t</sup>), le *ligament transversal interne* <sup>s</sup> du bourlet (*Ligamentum labri cartilaginei transversale <sup>s</sup> *internum <sup>s</sup>), le *Ligament transversal externe* <sup>s</sup> du bourlet (*Ligamentum transversale <sup>s</sup> *externum <sup>s</sup>), les *petits* <sup>p</sup> *Ligamens glanduleux* <sup>u</sup> (*Ligamentula* <sup>p</sup> *massa adiposo glandulosa <sup>u</sup>), la *Membrane capsulaire* <sup>u</sup> & ses *Renforts accessoires* <sup>u</sup> (*Membrana capsularis* & *corroborationes accessoria* <sup>u</sup>), le *Ligament rond* <sup>f</sup> (*Ligamentum teres <sup>f</sup>)*******

- de la tête du fœnur. VOY. *Bourlet* & *Renfort*.
81. Les *Ligamens* du genou sont; les *Ligamens latéraux* s l'interne s & les externes s long p & court p, ( *Ligamenta lateralia s internum s & externa s longum p & breve p* ), le *Ligament postérieur* s de *Winslow* ( *Ligamentum posticum s Winslowi* ), les *Ligament en forme d'aile* f grand p & petit p ( *Ligamentum tumidum W Althori* seu *Ligamentum alare f majus p & minus p* ), le *Ligament muqueux* r ( *Ligamentum mucosum r* ), les *Ligamens croisés* le postérieur s & l'antérieur s ( *Ligamenta cruciata f, posticum s & anticum s* ), les *Adhérences* des cartilages demi-lunaires & leur *Ligament transversal* s ( *Adhaesiones & Ligamentum transversale s* ). VOY. *Latéral* & *Transversal*.
82. Les *Ligamens* du tibia & du péroné sont, l'*Assemblage* des *Filets* ( *compages fibrarum* ) qui fortifie la membrane capsulaire de l'articulation supérieure, la *Membrane inter-osseuse* ou le *Ligament inter-osseux* s ( *Ligamentum membranaceum t* seu *septum longitudinale s inter-osseum* ), les *Ligamens supérieurs* s l'antérieur & le postérieur s & les inférieurs s, l'antérieur s & le postérieur s de l'extrémité inférieure ( *Ligamenta superiora s anticum s & posticum s* , & *inferiora anticum s & posticum* ). VOY. *Assemblage* & *Postérieur*.
83. Les *Ligamens* des os de la jambe avec le pied sont, le *Ligament moyen* p perpendiculaire s du péroné ( *Ligamentum à calce demissum* , seu *Ligamentum fibula medium p perpendiculare s* ), le *Ligament antérieur* s de la malleole externe ( *Ligamentum malleoli externi & tali ossis antérius* , *Ligamentum fibula antérius s* ); le *Ligament postérieur* s du péroné, ou l'*oblique* s ( *Ligamentum transversum s seu posterius f fibula* ); le *Ligament deltoïde* f ( *Ligamentum deltoïdes f seu triangulare f* ). VOY. *Moyen* , &c. & *Triangulaire*.
84. Les *Ligamens* des os du tarso sont entre l'astragal & le calcaneum, la *Membrane capsulaire* u ( *Membrana capsularis u* ) & un *Appareil ligamenteux* t ( *Apparatus ligamentosus t* ) qui consiste en un *Ligament perpendiculaire* s ( *Ligamentum perpendiculare s* ), un *oblique* s ( *obliquum s* ), deux *latéraux* s *parallèles* s ( *Lateralia parallella* ; entre l'astragal & l'os naviculaire, la *Membrane capsulaire* u ( *Membrana capsularis u* ), le *Ligament large* s & *supérieur* s ( *Ligamentum s latum s supernum s* ), le *Ligament latéral* s *interne* s ( *Ligamentum laterale s internum* ); entre le calcaneum & le naviculaire, le *Ligament superficiel* s ( *Ligamentum superficialium s* seu *ossis navicularis Ligamentum laterale s internum s tertium n* la *poulie* f cartilagineuse t ( *Trochlea cartilaginea t* , *Ligamentum cartilagineum t* seu *Zona f* ), les deux *Ligamens inférieurs* s le *plat* f & le *rond* f ( *Ligamenta duo inferiora s planum f & teres f* , seu *Ligamenti ossis calcis lati portio* ); les ligamens entre l'astragal & le cuboïde, les deux *Ligamens superficiels* s & le *profond* s ( *Ligamenta duo superficialia s & profundum s* , *Ligamentum superius s* & *Ligamentum rectum s* ), le *Ligament latéral* s *superficiel* s ( *Ligamentum laterale s superficialium s* seu *Ligamentum laterale s externum s* ), le *Ligament long* p ( *Ligamentum longum p* , seu *Stratum tendinosum t longum p* ), le *Ligament oblique* s ( *Ligamentum obliquum s* seu *latum p ossis calcis* ), le *Li-*

- gament rhomboïde f ( *Ligamentum rhomboïdes f* ) entre l'os naviculaire & le cuboïde , le *Ligament superficiel s supérieur s* ( *Ligamentum superficiale s superius s* , seu *Planum ligamentosum t* , seu *Ligamentum laterale f externum s secundum n ossis navicularis* ) , l'*inter-osseux* ( *inter-osseum s* , seu *Massa ligamentosa t* ) , le *Transversal s* ( *transversale s* seu *plantare s quintum* ) ; entre les naviculaires & les cunéi-formes , les trois *Ligamens supérieurs s* ( *tria Ligamenta superna s* , seu *laterale s externum s primum n* & *laterale s internum s secundum n ossis navicularis* ) , le *latéral s* ( *laterale s* ) , les *plantaires s* ( *plantaria s* ) ; entre le cuboïde & le cunéi-forme externe , le *Ligament superficiel s* ( *Ligamentum superius s superficarium s* , seu *planities ligamentosa t superficialis s* , les quatre *Ligamens plantaires s* , le *droit* , les deux *transversaux s* & le *fibreux t* ( *Ligamenta plantaria s quatuor* , *rectum s* , *transversalia s duo* & *fibrosum t* ) ; des trois os cunéi-formes entre eux , les *Ligamens superficiels s* ( *Ligamenta superficaria s* ) , les *plantaires* ( *plantaria s* ) . VOY. *Membrane* , & *Plantaire* .
85. Les *Ligamens* des os du meta-tarse font , 1<sup>o</sup> . Entre ceux du tarse & du meta-tarse , les *Ligamens* des os du meta-tarse du pouce , le *dorsal s* , ( *dorsale s* seu *planities ligamentosa* ) , le *longitudinal s* ( *longitudinale s* seu *latérale s* ) ; du deuxième os du meta-tarse , les trois *dorsaux* ( *dorsalia s tria* seu *Planum obliquum s* , *rectum s* & *obliquum s robustum t* ) , le *Ligament plantaire s* ( *Ligamentum plantare s* ) , les deux *latéraux s* , le *rhomboïde s* & le *longitudinal s* ( *lateralia s duo* , *rhomboïdes s* & *rectum s longi-*
- tudinale s* ) ; du troisième os du meta-tarse , les *Ligamens dorsaux s* & *plantaires s* , sçavoir , un *plan ligamenteux droit s* ( *Planum ligamentosum rectum s* ) , un *Troussseau oblique s* ( *Lacertum obliquum s* ) , un *Ligament oblique s* ( *Ligamentum obliquum s* ) ou le *second n Ligament* du grand os cunéi-forme , un *profond s longitudinal s* ( *alterum n profundum s longitudinale s* ) , un *latéral s interne s* ( *laterale s internum s* ) , un *courbe f* ( *incurvum f* ) , un *droit s* ( *rectum s* ) ; du quatrième os du meta-tarse , le *Ligament dorsal s* & le *latéral s* ( *Ligamentum Dorsale s* & *laterale s* ) ; du cinquième os du meta-tarse , la *Membrane capsulaire u* & son *Ligament transversal s* ( *Membrana capsularis u subcrassa t* & *Ligamentum transversale s* seu *Ligamentum ossis cubi-formis transversum s* ) : 2<sup>o</sup> . Les *Ligamens* des os du meta-Tarse entre eux font , les trois *Ligamens dorsaux s* ( *Ligamenta dorsalia s tria* ) ; les *latéraux s* ( *lateralia s* ) , les trois *n plantaires s* ( *plantaria s tria n* ) , le *plantaire b commun r* ( *plantare s commune r* seu *Ligamentum transversum s alterum n* ) , les *Ligamens transverses s* ( *Ligamenta transversa s* ) . VOY. *Dorsal* , &c. & *Transverse* .
86. Les *Ligamens* des phalanges des doigts font , les *Membranes capsulaires u* & les *Ligamens latéraux s* , ( *Membranae capsulares u* & *ligamenta lateralialia s* ) . VOY. *Capsulaire* & *Latéral* .
87. Les os sesamoïdes font unis ensemble par une *Membrane* d'une nature cartilagineuse t & par une autre fibreuse t ( *Membrana sub-cartilaginea t* & *Membrana fibrosa t* ) , par une *Production longitudinale s ligamentense t* ( *Productione ligamentosa t longitudinali s* ) ,

dinalis) Voy. Membrane & Longitudinal.

89. Les Ligamens des tendons du pied sont autour de la partie inférieure de la jambe, une Gaine f singuliere r ( *Vagina f singularis r* ); autour du tarse & du méta-tarse, le Ligament commun r croise f ( *Ligamentum commune r cruciatum f* seu *Vagina cruciata f* seu *Ligamentum commune r primum n* ), la Bride des tendons des peroniers ( *retinaculum tendinum peroneorum*, ou peut-être *Ligamentum sub-cutaneum s Waltheri* ), le Ligament déchiré f ( *Ligamentum laceratum f*, an *Ligamentum commune r alterum n Waltheri* ), la Gaine ligamenteuse t du fléchisseur propre du pouce ( *Vagina ligamentosa t flexoris pollicis* ou *Ligamentum tali ossis calcis internum s* ), le Ligament du tendon du petit peronier ( *Ligamentum tendinis peronei minoris* ); autour de la plante du pied, l'Aponevrose plantaire s ( *Aponevrosis plantaris s* ) ses digitations ( *digitationes* ) & ses productions latérales s ( *Productiones laterales s* ), les Adhérences irrégulières s ( *Cohæsiones irregulares f* ), les Ligamens vaginaux f des fléchisseurs ( *Ligamenta vaginalia f flexorum* ), les Anneaux f ligamenteux t des jointures ( *Annuli f juncturarum ligamentosi t* ), les Ligamens vaginaux f & croisés f ( *Ligamenta vaginalia f & cruciata f* ); ceux du pouce, un Troussseau oblique f de la première phalange ( *lacertus obliquus f phalanga prima* ), l'Expansion f fibreuse t de la deuxième phalange ( *Expansio f fibrosa t phalanga secunda* ); ceux des doigts, les Ligamens vaginaux f ( *Ligamenta vaginalia t* ), les Ligamens croisés f ( *Ligamenta cruciata f* ), les brides accessoires n des tendons ( *Vin-*

*cula tendinum accessoria n* ), sçavoir, les Brides larges f des extenseurs ( *retinacula lata f extensorum* ), les Brides longues p & courtes p, rhomboïdales f & triangulaires f des fléchisseurs en dedans des gaines ( *Vincula longa p lata p, rhomboïdalia f & triangularia f*, sive *Chordule flexorum intra vaginas* ), le Ligament cutané, ( *Ligamentum cutaneum s* ), le Ligament latéral t sous-tendu r ( *Ligamentum laterale s sub-tensum r* ), la Masse fibreuse & graisseuse t ( *Massa fibrosa & pinguedinosa t* ). Voy. Cartilagineux, &c. & Graisseux.

Ligamens des parties molles.

90. Les Ligamens de la dure-mere, les Transverses s ronds f & plats f ( *Transversa s teretia f & plana f* ); le Ligament cutané s des paupieres ( *Ligamentum cutaneum s palpebrarum* ), le Frein de la levre supérieure ou la Bride mitoyenne de la levre supérieure, celui de la levre inférieure, ( *Ligamentum superius & aliud inferius* ), le Petit p Ligament de la luette ( *Ligamentulum p uvula* ), le Frein de la langue ( *Frenum lingua* ), le Ligament suspensoire du muscle styloglosse ( *Ligamentum suspensorium u stylo-glossi*, seu *ligamentosa t Expendio f membranacea t* ), le Ligament du pharynx ( *Ligamentum pharyngis* seu *Ligamentum suspensorium u ossis hyoidis* ), les trois Ligamens de l'épiglotte ( *tria ligamenta epi-glottidis* ), le Lien entre l'os hyoïde & le cartilage thyroïde ( *Funiculus Ligamentosus t teres f* ), le Ligament entre le cartilage scuti-forme & le cricoïde ( *Ligamentum elegans r* seu *Ligamentum thyroïdis secundum n* ); les ligamens des cartilages arytenoïdes, sçavoir, la Membrane capsulaire n

( *Membrana capsularis* u ), le *Ligament rond f postérieur* s ( *Ligamentum teres f posticum* s ), les deux *Ligamens antérieurs* s ( *Ligamenta duo anteriora* s ), le *Ligament commun* r des cartilages arytenoïdes ( *Ligamentum commune r cartilaginum arytenoïdeorum* , seu *Ligamentum latum p novum r arytenoïdeum Santorini* ), la petite p *Membrane capsulaire* u ( *Membranula capsularis* u ), le *Ligament propre r postérieur* s ( *Ligamentum proprium r posterius* , seu *arytenoïdeum Ligamentum teres f novum r Santorini* ), les *Ligamens propres r antérieurs* s ( *Ligamenta propria r anteriora* s ), les *Ligamens membraneux t suspensoires* u du foye ( *Ligamenta membranacea t suspensoria* u ), le *grand p moyen* s ( *medium s majus* p ), les deux *latéraux* s le *droit* s & le *gauche* s ( *lateralia s duo sinistrum & dextrum* s ); le *petit p Ligament singulier* r du colon ( *Ligamentulum p singulare r coli* ), les *Ligamens de la vessie* ( *vesica urinaria Ligamenta* ), c'est-à-dire , l'*Expansion f ligamenteuse* t ( *Expensio f ligamentosa* t ), les *Ligamens latéraux* s ) *Ligamenta lateralialia* s ), la *Production ligamenteuse t courte* p qui bride les corps caverneux ( *Productio ligamentosa t brevis* p ), le *Frein* du prépuce ( *Frenulum præputii* ), les *Ligamens larges* f de la matrice ( *Ligamenta lata f uteri* ), le *Ligament de l'ovaire* ( *Ligamentum ovarii* ), les *Ligamens du clitoris* ( *Ligamenta clitoridis* ), le *Ligament cutané* s du coccyx ( *Ligamentum cutaneum coccygis* ), &c. V. *Transverse* , &c. & *Cutané*.

**LIGAMENTEUX**, EUSE, adj. *Ligamentosus* , a , um , ce qui appartient ou ce qui a rapport au ligament. VOY. *Ligament*. Les *Trousseaux li-*

*gamenteux* qui unissent les os du carpe entre eux , le *plan ligamenteux* entre l'os cuboïde & le troisième os cunéiforme , les *Membranes ligamenteuses* des os du méta-tarfe entre eux , l'*Aponevrose ligamenteuse* de la plante du pied. VOY. *Ligament*.

**LIGNE**, f. f. , *Linea* , un trait simple , considéré comme n'ayant ni largeur ni profondeur. C'est dans un sens figuré qu'on le dit de quelques traits de certaines parties , la *Ligne osseuse* de l'os pubis , la *Ligne osseuse* de l'os des iles , la *Ligne âpre* du femur , la *Ligne osseuse* de l'apophyse montante de l'os maxillaire , les *Lignes médullaires transversales* du corps calleux , la *Ligne blanche* , &c.

**LIMAÇON**, f. m. *Cochlea* , une portion du labyrinthe qu'on nomme ainsi à cause que l'espèce de canal osseux qu'elle forme est figuré comme la coquille d'un limaçon.

**LINGUAL**, LE, adj. , *Lingualis* , e , ce qui appartient à la langue , ce qui a rapport à la langue. VOY. *Langue*. le *Muscle lingual* , l'*Artere linguale* , les *Glandes linguales* , le *Nerf lingual* , &c. VOY. *Muscle* , &c.

**LITRE**, nom d'un Auteur. VOY. *Biblioth. Anat. & Physiol.* la *Glande de Litre* , &c. VOY. *Glande* n°. 21.

**LOBE**, f. m. , *Lobus* , portion de quelques parties du corps , du cerveau , du poulmon , du foye , &c. V. *Cerveau*.

**LOBULE**, f. m. , *Lobulus* , petit Lobe. VOY. *Lobe*.

**LOMBAIRE**, adj. , *Lumbaris* , e , ce qui appartient ou ce qui est relatif aux lombes. VOY. *Lombes* ; les *Régions lombaires* , le *Lombaire interne* ou *Psoas* , le *Lombaire externe* , les *Arteres lombaires* , les *Ganglions lombaires* , les *Glandes lombaires* , &c.

**LOMBES**, f. m. plur. ; c'est une Ré-

- gion du corps. VOY. *Région*.
- L**OMBRICAL, LE, adj., *Lumbri-  
calis*, le, *Vermicularis*, re ; ce qui  
ressemble à un ver ; les *Lombricaux  
de la main*, les *Lombricaux du pied*.  
VOY. *Muscle*.
- L**ONG, UE, adj. *Longus*, a, um ; se  
dit d'un corps considéré dans l'ex-  
tension qu'il a d'un bout à l'autre  
& par opposition à large. On en fait  
usage dans ce sens & par comparai-  
son avec d'autres parties, les *Liga-  
mens longs* des tendons des perforés,  
le *Long fléchisseur commun* des or-  
teils, le *long* ou grand *Supinateur*,  
le *long Extenseur commun* des orteils,  
le *long* du col, le *long Péronier*, le  
*long Palmaire*, le *long fléchisseur* des  
pouces. VOY. *Muscle*.
- L**ONGITUDINAL, LE, adj., *Lon-  
gitudinalis*, le, ce qui est long ; le  
*Ligament longitudinal* de l'os du mé-  
ta-tarse du pouce avec le tarse, le  
*Sinus longitudinal* inférieur ou le grê-  
le, le *Sinus longitudinal* supérieur de  
la dure-mère. VOY. *Ligament*, &c.
- L**UETTE, f. f., *Uvula*, *Columella*,  
*Columna*, *Gargareon*, *Gurgulio*,  
*Uva*, *Uvula*, *Staphyle* ; c'est une  
partie qui a la figure d'un petit mor-  
ceau de chair rond & long, qui  
pend à l'extrémité & au milieu du  
palais à l'entrée du gosier.
- L**UNAIRE, adj., *Lunaris*, e, qui a  
du rapport à la lune. Il se dit de cer-  
taines parties figurées en cercle com-  
me la lune, l'*Os lunaire*, le *Plexus  
semi-lunaire*. VOY. *Os* & *Plexus*.
- L**UTÉ, adj., *Luteus*, a, um, jaune,  
les *corps lutés*. VOY. *Corps*.
- L**YMPHATIQUE, adj., qui appartient  
à la lymphe. VOY. *Lympe*.
- L**YMPHE, f. f., *Lympha*, c'est la  
partie aqueuse du sang, qui ressem-  
ble au blanc d'œuf, & peut se coa-  
guler.
- M.
- M**ACHOIRE, f. f., *Maxilla*, se  
dit des deux parties de la bouche,  
qui sont garnies de dents & servent  
à mâcher les alimens. La *Machoire  
supérieure*, la *Machoire inférieure*.
- M**AIN, f. f., partie du corps qui est  
au bout du bras, & qui sert à tou-  
cher, à prendre & à plusieurs au-  
tres usages. VOY. *Région*. La *Main  
droite*, la *Main gauche*.
- M**ALLEOLE, f. f., *Malleolus*, ou la  
*Cbeville* du pied, la partie de l'os  
de la jambe qui s'élève en bosse, un  
peu au-dessus du pied ; la *Malleole  
interne*, la *Malleole externe*.
- M**ALPIGHI, Auteur recommanda-  
ble par ses découvertes sur la struc-  
ture des parties. VOY. *Biblioth. anat.  
& physiol.* le *réseau* de MALPIGHI.  
VOY. *réseau*.
- M**AMMAIRE, adj., *Mammarius*, a,  
um, ce qui a du rapport aux mam-  
melles. VOY. *Mammelle*.
- M**AMMELLE, f. f. *Mammilla*, *Mam-  
ma*, la partie charnue & glanduleuse  
du sein des femmes où se forme le  
lait.
- M**AMMELONÉ, ÉE, adj., se dit de  
quelques parties figurées en mam-  
melles, la *Substance mammelonée*,  
des reins, &c.
- M**ARTEAU, osselet de l'organe de  
l'ouïe. VOY. *Os*.
- M**ASSE, f. f., *Massa*, se dit d'un  
composé de plusieurs parties. La  
*Masse* du sang, la *Masse ligamenteu-  
se* qui unit le calcaneum & l'astrag-  
al, la *Masse ligamenteuse* entre l'os  
naviculaire & le cuboïde. VOY. *Li-  
gament*.
- M**ASSETER. VOY. *Muscle*. n°. 19.
- M**ASSETERIQUE, adj., *Masseteri-  
cus*, a, um, qui a du rapport, ou  
qui appartient au *Masseter* ; le *Nerf*

- masseterique*, l'*Artere masseterique*.  
VOY. *Artere*. n°. 23. & *Nerf*.
- M A S T O Ï D I E N , N E , adj. , *Mastoïdeus*, *a*, *um*, qui a du rapport à l'apophyse mastoïde; le *Trou mastoïdien postérieur*, la *Rainure mastoïdienne*, le *Mastoïdien postérieur*, le *Mastoïdien latéral*. VOY. *Muscle*.
- M A T R I C E , f. f. , *Uterus*, *Matrix*, *CELSE Vulva*, la partie de la femme où se fait la conception, où l'enfant se nourrit. On distingue dans la matrice différentes parties. Son *Orifice*, *Os uteri internum*; les *vesicules* ou les *glandes* de cet orifice, *Vesicula* sive *Corpuscula globosa Ovarium verum & novum*, *vesicula seminales mulierum*; les *Ovaires*, les *Ligamens ronds*, les *Ligamens larges* (*Ala vesperitionum*) les *Corps jaunes* (*Corpora lutea*) des ovaires; les *Trompes* de *FALLOPE*, *Tuba fallopiana*; leur *morceau déchiré*, *Lacinia*, &c. VOY. *Vagin*, &c.
- M A X I L L A I R E , adj. , qui appartient, qui a du rapport à la mâchoire. VOY. *Mâchoire*; le *Nerf maxillaire supérieur*, le *Nerf maxillaire inférieur*, les *Ganglions maxillaires*, les *Arteres maxillaires*, les *Glandes maxillaires*, la *Fosse maxillaire*, le *Conduit maxillaire*. VOY. *Nerf* & *Conduit*.
- M E D I A N , N E , adj. , *Medianus*, *a*, *um*, qui est au milieu; le *Nerf médian*, les *Veines medianes*. V. *Nerf* & *Veines*.
- M E D I A S T I N , f. m. , *Mediastinum*, espace qui se trouve dans l'intérieur & au milieu de la poitrine, en devant & en arrière, d'où on a appelé l'un *mediastin antérieur*, & l'autre *Mediastin postérieur*; on donne aussi le nom de *Mediastines* aux artères qui s'y distribuent.
- M E D U L L A I R E , adj. , *Medullaris*, *e*, qui tient de la moëlle, qui a rapport à la moëlle. VOY. *Moëlle*; la *Substance médullaire*. VOY. *Substance*.
- M E I B O M I U S , Auteur. VOY. *Biblioth. Anat. & Physiol.*, les *Glandes* de *M E I B O M I U S*. VOY. *Glande*.
- M E M B R A N E , f. f. , *Membrana*, partie solide, mince & déliée du corps qui forme les parois des vaisseaux & des réservoirs, tapisse quelque cavité, & couvre différentes parties. On donne différents noms aux Membranes; la *Membrane adipeuse*, la *Membrane capsulaire* de différentes articulations, la *Membrane auxiliaire* du Ligament capsulaire de l'omoplate avec l'Humérus, la *Membrane albuginée* des testicules, les *Membranes ligamenteuses* qui unissent les os du carpe, la *Membrane ligamenteuse* du coccyx, la *Membrane* du sternum, la *Membrane* du tambour, la *Membrane musculaire* de l'estomac, des intestins, de la vessie, &c. la *Membrane muqueuse* de la membrane capsulaire de l'avant-bras avec la main, la *Membrane vaginale*, la *Membrane capsulaire muqueuse*, qui unit les os du carpe avec ceux du metacarpe. VOY. *Adipeux* & *Muqueux*.
- M E M B R A N E U X , E U S E , adj. , qui participe de la membrane, l'*Anneau membraneux* des sinus de la première vertèbre. VOY. *Anneau*.
- M E M B R E , f. m. , *Artus*, partie extérieure du corps de l'animal, distinguée de toutes les autres par quelque fonction particulière. Le bras est un *Membre*.
- M E N I N G E , É E , *Meningeus*, *um*, qui appartient à la dure-mère, les *Arteres meningées*. V. *Arteres*. n°. 28.
- M E N T O N , f. m. , la partie du visage qui est au-dessus de la bouche. VOY. *Région*.

- M**ENTONNIER, RE, adj., qui appartient ou qui a rapport au menton ; le *Nerf mentonnier*, le *Trou mentonnier*. VOY. *Nerf & Trou*.
- M**ESENTERE, f. f., *Mesenterium*, *Mesenterion*, *Mesaracon*, c'est la fraise membraneuse qui répond aux intestins.
- M**ESENTERIQUE, adj., *Mesentericus*, *a, um*, qui a du rapport au mesentere ; les *Nerfs mesenteriques*, les *Arteres mesenteriques*, les *Glandes Mesenteriques*. VOY. *Nerf*, &c.
- M**ESOCOLON, f. m., *Mesocolon*, partie du mesentere qui répond au colon. VOY. *Mesentere*.
- M**ESO-RECTUM, f. m., *Meso-rectum*, partie du mesentere qui répond au rectum. VOY. *Mesentere*.
- M**ESOTHENAR. VOY. *Muscle* n° 177.
- M**ETA-CARPE. VOY. *Région*.
- M**ETA-CARPIEN, qui appartient au meta-carpe. VOY. *Muscle* n° 182.
- M**ETA-TARSE, f. m. VOY. *Région*.
- M**ETA-TARSIEN, adj. ce qui a rapport au meta-tarse, le *Meta-tarsien*. VOY. *Muscle*.
- M**ILIAIRE, adj., *Miliaris*, *e*, qui a du rapport avec le grain qu'on nomme mil ou millet, les *Glandes miliaires*. VOY. *Glande*.
- M**INCE, adj., *Tenuis*, *e*, qui a peu d'épaisseur, le *Ligament mince* de l'articulation du calcaneum avec l'astragal. VOY. *Ligament*.
- M**ITRAL, LE, adj., *Mitralis*, *e*, qui a du rapport à la mitre, les *Valvules mitrales*. VOY. *Valvule*.
- M**OËLLE, f. f., *Medulla*, substance molle & grasse qui est contenue dans la concavité des os. On donne aussi ce nom à la portion blanche du cerveau ; la *Moëlle allongée*, la *Moëlle épiniere*. VOY. *Epiniere*.
- M**OLAIRE, adj., *Molaris*, *e*, qui écorchés. C'est une partie solide des mout, qui broye ; les *Dents molaires*. On le dit aussi de ce qui a du rapport à ces dents, les *Glandes molaires*. VOY. *Glande*.
- M**OLLET ou gras de la jambe. VOY. *Région*.
- M**ONO-GASTIQUE, qui n'a qu'un ventre. VOY. *Muscle* n° 35.
- M**ORGAGNI, c'est le nom d'un Auteur très-recommandable par ses *adversaria*. VOY. *Biblioth. anat. & physiol.* les *Lacunes de MORGAGNI*, le *Trou borgne de MORGAGNI*, &c. VOY. *Lacune & Trou*.
- M**ORVE, f. m., *Mucus*, excrément visqueux qui sort par les narines.
- M**OTEUR, adj., *Motorius*, *a, um*, qui meut ; les *Nerfs moteurs*. VOY. *Nerf*.
- M**OUSTACHES. VOY. *Région*.
- M**OYEN, NE, adj., *Medius*, *a, um*, médiocre qui est de médiocre grandeur, le *Ligament suspensoire moyen* du foye, le *Ligament moyen* de l'épiglotte, le *moyen Peronier*. VOY. *Ligament & Muscle*.
- M**UCUS, f. m., *Mucus*, se dit d'une humeur semblable à du blanc d'œuf qui enduit différentes cavités.
- M**ULTI-FIDIEN, qui est divisé en plusieurs parties ; le *multi-Fidien* de l'épine. VOY. *Muscle* n° 124.
- M**MUQUEUX, EUSE, adj., *Mucosus*, *a, um*, qui a du rapport au mucus ; les *Sinus muqueux*, les *Glandes muqueuses*, les *Ligaments muqueux* de l'articulation des Os du carpe, les *Ligaments muqueux* de la Membrane capsulaire de l'articulation de l'avant-bras avec la main, &c. VOY. *Sinus*, *Glande*, *Ligament*.
- M**MUSCLE, f. m., (*Musculus*), terme dérivé du mot grec *Mus*, qui signifie Rat, parce qu'on a cru que les Muscles ressembloient à des Rats

corps animés composée d'un plus ou moins grand nombre de petites colonnes faites de filers d'un rouge de sang dans la plûpart, un peu pâles dans d'autres. Voici quels sont les muscles situés dans chaque région.

Sur le Crane,

1. L'épi-Crane (*epi-Cranium*. ) V. Comprimeur du nez, *Frontal & Occipital*.

Autour de l'Oreille externe,

2. Le Releveur n de l'oreille ou le supérieur, ou le premier de l'oreille (*attollens auricula seu superior auricula*). VOY. Releveur, &c.
- \* L'Antérieur de l'oreille, *auricula Musculus anterior*, *Musculus novus concha proprius*.
3. Les Retireurs de l'oreille ou le second de l'oreille, ou le postérieur de l'oreille, (*Retrahentes auriculam*, seu *posteriores auricula*), sont quelquefois au nombre de trois. VOY. Retireurs, &c.

Dans la face.

4. Les Orbiculaires des paupieres, (*duo palpebrarum Musculi*, *Orbiculares palpebrarum*). VOY. Orbiculaire, &c.
- \*\* Les Ciliers, *Ciliares*. VOY. Cilier.
5. Les Corrugateurs des sourcils, ou les Sourciliers (*Corrugatores superciliarum seu Corrugator*). VOY. Corrugateur, &c.
6. Les Comprimeurs des Narines ou les Pyramidaux (*Compressores narium seu nasum dilatantes*, *proceri nasi*).
7. Le Releveur de la levre supérieure & de l'aîle du nez, la grande portion de l'Incisiflatéral, le Muscle Oblique ou Latéral (*Levator labii superioris aëque nasi*, *Retractor ala nasi & Elevator labii superioris*). VOY. Releveur.
8. Le Releveur de la levre supérieure,

l'autre portion de l'Incisiflatéral (*Levator labii superioris*, *ala nasi musculi in altero latere quinti aut omnium noni & decimi*). VOY. Releveur.

9. Le petit Zygomatique, *Zygomaticus minor*. VOY. Zygomatique.
10. Les Releveurs des angles de la bouche ou les Canins (*Elevator labiorum*, *Elevator labiorum communis*, *Elevator angulorum oris*, *Caninus*).
11. Les grands Zygomatiques (*Zygomaticus major*, *unus ex quatuor Musculorum labiis propriorum duobus primis*).
12. L'Abaisseur des angles de la bouche, les Triangulaires, (*Depressores angulorum oris*, *Depressor labiorum*, *Triangularis*, *alterius lateris primus Musculus eorum qui buccas & labra movent*).
13. Les Abaisseurs de la levre inférieure, le Quarré, (*Depressores labii inferioris*).
14. Le Nasal de la levre supérieure, (*Nasalis labii superioris*, *portio elevatoris labii superioris proprii*, *tertius fibrarum ordo*, &c.
15. Le Buccinateur (*Buccarum*, *labiorum & nasi Musculorum secundus alterius lateris*, *Buccinator*). VOY. Buccinateur.
16. Orbiculaire de la bouche, les demi-Orbiculaires, les sur-demi-Orbiculaires (*Orbicularis oris*, *Orbicularis labiorum*).
17. Les Abaisseurs des aîles du nez; (*Depressores alarum nasi*, *Constrictor ala nasi*).
18. Les Releveurs du menton, l'Incisif inférieur, (*Levatores menti*, *Elevator labii inferioris*).

Sur les Joues & les Tempes.

19. Les Masseter (*Masseter*, *tertii paris lateralis*).
20. Les Temporaux ou les Crotaphites;

(Temporales, seu Crotaphita).

Dans l'Orbite.

21. Le Releveur de la paupière supérieure, le Releveur propre, (*Aperiens palpebram rectus, Levator palpebrae superioris*).
22. L'Oblique supérieur de l'œil, le grand Oblique ou le Trochleateur, (*Obliquus superior oculi, Obliquus superior seu Trochlearis*).
23. Le Releveur droit de l'œil, le Superbe, (*Rectus extollens oculi, Elevator oculi, superbus*).
24. L'Abducteur droit de l'œil, (*Abductor oculi rectus, Abductor oculi*).
25. L'Adducteur droit de l'œil, (*Adductor oculi, rectus Adducens oculi*).
26. L'Abaisseur droit de l'œil, (*Depressor oculi, rectus Deprimens oculi*).
27. L'Oblique inférieur de l'œil, (*Obliquus inferior oculi*).

Sur l'Oreille externe.

28. Le Tragien, (*Musculus Tragi, Tragicus*).
29. L'Anti-Tragien (*musculus anti-Tragi, anti-Tragicus*).
30. Le grand Hélicien (*Helicis Musculus, major Helicis*).
31. Le petit Hélicien (*Fibra musculares in plana Helicis facie, minor Helicis*).
32. Le Transverse de l'oreille (*Transversus auriculae, fibra transversa in gibbo auriculae, fibra in convexa concha parte*).

Dans le tambour.

33. L'externe du marteau, le Muscle extérieur du marteau, (*Musculus auris externus, externus mallei*).
34. Le Relâcheur du Tympan, le Muscle externe ou le supérieur du marteau, (*Externus auris, vel Laxator externus, laxator tympani*).

35. Le Tenseur du tympan, le mono-gastrique, le Muscle interne du marteau (*internus auris, tensor tympani*).
36. Le Stapédien, le Muscle de l'étrier, (*stapedis Musculus, Stapedius*).

Dans le col.

37. Le Peaucier ou le très-large du col (*altérius lateris primus Musculus eorum qui buccas & labra movent, Platysmamyoides, latissimus colli, Musculus subcutaneus*).
38. Le Mastroïdien, le Sterno-Mastroïdien, le Sterno-Cli-no-Mastroïdien, le Mastroïdien antérieur & l'extérieur, (*Mastroïdiens, Sterno-Cli-noï-Mastroïdens, & Cleido-Mastroïdens*).
39. Le Coraco-hyoïdien, l'Omoplat-Hyoïdien, le Costo-Hyoïdien, l'Omo-Hyoïdien, (*septimus & octavus priorum ossis hyoïdis, Coraco-Hyoïdens*).
40. Le Sterno-hyoïdien, Sterno-Cleido-Hyoïdien, (*Sterno-Hyoïdens, Sterno-Cleido-Hyoïdens*).
41. Le Sterno-Thyreïdien, Sterno-Thyreïdens.
42. L'Hyo-thyreïdien ou le Thyro-Hyoïdien, (*Hyo-Thyreïdens, seu Thyro-Hyoïdens*).
43. Le di-Gastrique de la mâchoire inférieure, le di-Gastrique, (*di-Gastriacus seu bi-Vener, di-Gastriacus maxilla*).
44. Stylo-Hyoïdien, (*tertium par ossis hyoïdis, Stylo-Hyoïdens*).
45. Le petit Stylo-Hyoïdien, (*Stylo-Chondro-Hyoïdes, vel Stylo-Hyoïdens alter, Stylo-Hyoïdes*).
46. Stylo-Glosse, *Stylo-Glossus*.
47. Stylo-Pharyngien, *Stylo-Pharyngeus*.
48. Le Mylo-Hyoïdien, *Mylo-Hyoïdens*.
49. Le Genio-Hyoïdien (*quintum par ossis Hyoïdes, Genio-Hyoïdens*).
50. Le Cerato-Glosse, le Kerato-Glosse,

- partie de l'Hyo - Glossé , ( *Cerato-Glossus* ).
51. Le *Basio-Glossé* ou partie de l'Hyo - Glossé , *Basio-Glossus*.
52. Le *Chondro-Glossé* , *Chondro-Glossus*.
53. Le *Genio-Glossé* , *Genio-Glossus* , *Novus lingua*.
54. Le *Lingual* , les *Fibres longitudinales* de la langue , *Lingualis*.
55. Les *Constricteurs inférieurs* du pharynx , le *Thyro-Pharyngien* & le *Crico-Pharyngien* , *Constrictores Pharyngis inferiores* , *Thyreo-Pharyngeus* & *Crico-Pharyngeus*.
56. Les *Constricteurs moyens* du pharynx , l'*Hyo-Pharyngien* , *Constrictores medii Pharyngis* , *Pterygo-Pharyngei* , *Hyo-Pharyngei*.
57. Les *Constricteurs supérieurs* du pharynx , le *Mylo-Glossé* , le *Glosso-Pharyngien* , le *Genio-Pharyngien* , le *Petro-Pharyngien* , ( *Constrictores Pharyngis superiores* , *Mylo-Pharyngeus* , *Glosso-Pharyngeus* , *Pterygo-Pharyngeus* , *Lacertus alter à Lingua ad Pharyngem* , *Salpingo-Pharyngeus* ).
58. Le *Salpingo-Pharyngien* ou le *Spheno-Salpingo-Pharyngien* , ( *Salpingo-Pharyngeus* ).
59. Le *Palato-Pharyngien* , le *Pharyngo-Staphylin* & le *Thyro-Staphylin* ou le *Thyro-Pharyngo-Staphylin* & le *Perristaphyli-Pharyngien* ( *Palato-Pharyngus* , *Pharyngo-Staphylinus* , *Thyro-Staphylinus* , *Thyro-Palatinus* , & *Hypero seu Palato-Pharyngeus* ).
60. Les *Constricteurs de l'isthme* du gosier , le *Glosso-Staphylin* , ( *Constrictores isthmi faucium* , *Glosso-Staphylinus* , *Glosso-Palatinus* ).
61. Les *Releveurs du voile* du palais , le *Petro-Salpingo-Staphylin* , ou *Salpingo-Staphylin interne* , *Levator Palati mollis* , *Spheno-Palatinus* , *Salpingo-*

*Staphylinus* , *Spheno-Staphylinus*.

62. Le *Circonflexe* du Palais , *Spheno-Salpingo-Staphylin* , le *Pterygo-Staphylin supérieur* , & le *Pterygo-Salpingo-Hyoïdien* , ( *Circonflexus Palati* , *Pterygo-Palatinus* , *Pterygo-Staphylinus* , *Spheno-Pterygo-Palatinus* ).
63. L'*Azygos* de la luette , les *Staphylins* ou *épi-Staphylins* , les *Staphylins* ou *épi-Staphylins moyens* , ( *Azygos* , *Azygos uvula* ).
64. Le *Crico-Thyreoidien* , ( *Crico-Thyreoides* , *Crico-Thyreoides* ).
65. Le *Crico-Arytenoïdien postérieur* , ( *Crico-Arytenoïdes* , *Crico-Arytenoïdes posticus* ).
66. L'*Arytenoïdien oblique* , l'*Arytenoïdien croisé* , le *Crico-Arytenoïdien supérieur* , l'*Aryteno-Epi-Glottique* , ( *Arytenoïdes minor* , *Arytenoïdes obliquus* ).
67. L'*Arytenoïdien transverse* , l'*Arytenoïdien transversal* , ( *Arytenoïdes* , *Arytenoïdes transversus* ).
68. *Crico-Arytenoïdien latéral* , *Crico-Arytenoïdes lateralis*.
69. Le grand *Thyre-Arytenoïdien* , le *Thyro-Arytenoïdien* & le *Thyro-Epiglottique* ( *Thyre-Arytenoïdes* ).
70. Le petit *Thyre-Arytenoïdien* , *Thyre-Arytenoïdes minor*.

Sur les parties latérales des joues.

71. Le *Pterygoïdien interne* , le grand *Pterygoïdien interne* , ( *Pterygoïdes internus* ).
72. Le *Pterygoïdien externe* ( *Pterygoïdes externus* ).

Sur la poitrine.

73. Le grand *pectoral* , ( *Pectoralis* , *primus brachium moventium* ).
74. Le petit *Pectoral* , ( *secundus scapulae* , *Serratus minor* , *Serratus anticus* , *Serratus anticus minor* ).

75. Le *ſou-Clavier*, *primus thoracis Musculus*, *Sub-clavius*.

Sur les parties latérales de la Poitrine.

76. Le *Grand Dentele*, *Serratus magnus*, *Serratus major*, *Serratus major anticus*.

Sur l'Abdomen.

77. Les *Obliques externes* de l'Abdomen, les *Obliques descendans*, *Obliqui externi abdominis*, *Obliquus descendens*, *Obliquus descendens ſive exterior*.

78. L'*Oblique interne* de l'Abdomen, *Obliquus adſcendens obliquus internus*.

79. Les *Transverſes* de l'abdomen, (*Transverſi*, *Transverſales*).

80. Les *Droits* de l'Abdomen, *Recti Abdominis*.

<sup>80</sup>/<sub>81</sub> Les *Pyramidaux* de l'abdomen, *Pyramidales*.

Autour du cordon ſpermatique & des teſticules.

81. Le *Cremaster*, *virilis teſtis Musculus*, *Cremaster*.

Entre le bas-ventre & la Poitrine.

82. Le *dia-Phragme*, *Septum tranſverſum*, *dia-Phragma*.

A la partie poſtérieure de la partie antérieure du Thorax.

83. Les *Triangulaires* du Sternum, les *Sterno-Côtiaux*, *Triangulares*.

A la partie antérieure des hanches & dans la Région iliaque.

84. Le *petit Pſoas*, *Pſoas parvus*.

85. Le *grand Pſoas*, le *Pſoas* ou *Lombaire interne*, *Lumbaris ſive Pſoas*, *Pſoas magnus* ſeu *Lumbaris*, *Pſoas magnus*.

86. L'*Iliaque interne*, l'*Iliaque*, *Iliacus internus*.

87. Le *Quarré des Lombes*, le *Lombaire externe*, *Quadratus*, *Quadratus Lumborum*.

Autour du periné dans l'homme.

88. Les *Accélérateurs*, les *Bulbo-Caverneux*, (*primus penis Musculus*, *Acceleratores*).

89. Les *Erecteurs* de la verge, les *Iſchio-Caverneux*, *tertius & quartus penis MUSCULUS*, *Erectores penis*.

Autour des parties de la génération de la femme.

90. Les *Conſtricteurs du vagin*, autre *Muscle du clitoris*, (*vagina MUSCULI conſtrictorii*, *Sphincter vagina*, *Conſtrictores cunni*).

91. Les *Erecteurs du Clitoris*, les *Iſchio-Caverneux*, *Erectores Clitoridis*.

Autour de l'Anus.

92. Le *Sphincter externe* de l'Anus, les *Sphincters cutanés & l'un des MUSCLES dilateurs de l'urèthre*, *Sphincter primus & externus*, *Sphincter externus*.

93. Le *Transverſe du Periné*, le *Transverſe* ou le *Transverſal* de l'Urethre, (*Transverſalis penis*, *penis MUSCULUS tranſverſus*, *Transverſalis*, *Transverſus perinai*).

94. *Second Transverſe du Periné*; le *Proſtatique inférieur*, (*Transverſus alter Perinai*, *Urethra Elevator ſive Ejaculator*).

95. Le *Releveur de l'Anus*, *MUSCULUS ſedem attollens*, *Levator Ani*.

96. Le *Coccygien*, le *Sacro-Coccygien*; ou le *Coccygien poſtérieur*, *Coccygens*, *Triangularis coccygis Musculus*.

97. Le *Curvateur du Coccyx*, (*Curvator Coccygis*).

98. Le *Sphincter interne* de l'anus, le *Sphincter intestinal* ou *orbiculaire*, *Sphincter cutaneus*, *Sphincter internus*

99. Le *Compresseur* de la prostate , le *Prostatique supérieur dans l'homme* , *Compressores Prostate*.
- Au dos & à la partie postérieure des lombes & au col.
100. Le *Trapeze* , *Cucullaris* , *Cucullaris* & *Trapezius* , *Trapezius*.
101. Le *grand Dorsal* , *ani Scalptor* , *ani Tersor* , *Latissimus dorfi*.
102. Le *grand Rhomboïde* , la portion inférieure du *Rhomboïde* , ( *Rhomboïdes* , *Rhomboïdeus major* ).
103. Le *petit Rhomboïde* , la portion supérieure du *Rhomboïde* , *quarti scapulam moventium pars* , *Rhomboïdes* , *Rhomboïdeus minor*.
104. Le *Dentelé postérieur supérieur* , ( *Serratus posticus superior* ).
105. Le *Dentelé postérieur inférieur* , ( *Serratus posticus inferior* ).
106. Le *Releveur* de l'omo-plate , le *Releveur propre* de l'omoplate ou l'*Angulaire* , le *Releveur propre* , *Elevator* feu *Musculus patientia* , *Levator scapula*.
107. Le *Splenius* de la tête , la portion supérieure du *Splenius* ou le *Mastoi-dien postérieur* , ( *Splenius capitis* , *pars superior Splenii* ).
108. Le *Splenius* du col , la portion inférieure du *Splenius* ou *Mastoi-dien postérieur* , *Splenius colli* , *pars inferior Splenii*.
109. Le *di-Gastrique* du col , une partie du *Complexus* , *bi-Venter cervicis* , *pars Complexi*.
110. Le *Complexus* , une partie du *Complexus* , ( *Complexus* , *pars Complexi* ).
111. Le *Trachelo-Mastoi-dien* , le petit *Complexus* ou *Mastoi-dien latéral* , ( *Trachelo - Mastoi-deus* , *pars Complexi* ).
112. Le *Transversaire* du col , le *grand Transversaire* du col , *Transversalis cervicis* , *Transversarius*.
113. Le *Cervical descendant* , le *Trans-versaire grêle* ou *Transversaire col-latéral* du col , *Cervicalis descendens*.
114. Le *Sacro-Lombaire* ( *Sacro-Lumbus* , *Sacro-Lumbalis* ).
115. Le *long Dorsal* , le *très-Long* du dos , *Longissimus dorfi*.
116. L'*Epineux* du dos , le *grand Epineux* du dos ( *dorfi Longissimi* , *Spinales dorfi* ).
117. Les *demi-Epineux* du dos , les *Vertebraux externes* du demi - *Epineux* ou *Transversaire Epineux* , *semi-Spinales dorfi*.
118. Les *Epineux* du col , les *Vertebraux externes* du demi-*Epineux* ou *Transversaire Epineux* du col , *Spinales colli*.
119. Les *Inter-Epineux* du col , les *petits Epineux* du col , *inter-Spinales colli*.
120. Le *grand droit postérieur* de la tête , le *grand Droit* , *Rectus major* , *Rectus capitis major posticus*.
121. Le *petit droit postérieur* de la tête , le *petit Droit* ( *Rectus minor* , *rectus capitis posticus minor* ).
122. L'*Oblique inférieur* de la tête , l'*Oblique inférieur* ou le *grand Oblique* , *Obliquus major* , *Obliquus inferior capitis*.
123. L'*Oblique supérieur* de la tête , l'*Oblique supérieur* ou *petit Oblique* , *Obliquus minor* , *Obliquus superior capitis*.
124. Le *Multifidien* de l'épine , les *Vertebraux internes* du demi - *Epineux* , ou *Transversaire - Epineux* du col , le *demi-Epineux* , ou *Transversaire-Epineux* du dos , le *Transversaire des Lombes* , le *Sacré* , *Multifidus Spina* , *Transversalis colli* , *semi-Spinatus* , *sacer* , *Transversalis* , *Transversales dorfi interiores* , *Transversalis lumborum* , vulgò *Sacer*.

125. Les *inter-Epineux* des lombes, les *Epineux des lombes*, *inter-Spinales lumborum*.
126. Les *inter-Epineux* du dos, les *petits Epineux du dos*, *inter-Spinales dorsi*.
127. Les *Inter-Transversaires* des lombes, les *Transversaires des lombes*, (*inter-Transversales*, *Transversarii lumborum*).
128. Les *inter-Transversaires* du dos, les *petits Transversaires du dos*, *inter-Transversarii dorsi*.
129. Les *Releveurs courts* des côtes, les *sur-Côtaux*, (*Levatores costarum*, *Levatores costarum breviores*, *supra-costales breves*).
130. Les *Releveurs* des côtes, les *Sur-côtaux* (*Levatores costarum longiores*, *supra-Costales longi*).

Entre les côtes.

131. Les *inter-Côtaux externes*, *inter-Costales externi*.
132. Les *inter-Côtaux internes*, les *inter-Côtaux internes* ou les *Sous-Côtaux*, (*inter-Costales interni unâ cum Costarum depressoribus propriis*, *inter-Costales interni*).

Aux côtés & à la partie antérieure du col.

133. Les *Scalenes antérieurs*, la *branche* ou *portion antérieure* du premier *Scalène* (*tertii & quarti dorsum moventium*, *septimi thoracis*, *Scalenus primus*, *Scalenus prior*).
134. Le *petit Scalène*, *Scalenus-minimus*.
135. Le *Scalène lateral*, la *portion antérieure* du second *Scalène*, *Scalenus lateralis*.
136. Le *Scalène moyen*, la *portion* ou *branche postérieure* du premier *Scalène*, (*Scalenus tertius*, *Scalenus medius*).

137. Le *Scalène postérieur*, la *portion postérieure* du *Scalène*, *Scalenus posterior*.
138. Le *grand droit interne* de la tête, le *long Droit antérieur* ou *grand Droit antérieur*, *Rectus internus major capitis*.
139. Le *Long du col*, *Longus*, *Longus colli*.
140. Le *petit Droit interne* de la tête, le *Droit antérieur court*, *Rectus internus minor capitis*.
141. Le *Droit lateral*, le *premier Transversaire antérieur*, *Rectus lateralis*.
142. Les *Inter-transversaires antérieurs* du col, le *second Transversaire antérieur*, une *partie des petits Transversaires du col*, (*MUSCULUS caput concutiens & inter-Transversales*, *inter-Transversarii anteriores*).
143. Les *inter-Transversaires postérieurs* du col, une *partie des petits inter-Transversaires du col*, (*inter-Transversales*, *partes inter-Transversalium*, *inter-Transversales posteriores colli*).

Sur l'omoplate & la partie supérieure de l'humerus.

144. Le *Delhoïde*, *Delhoïdes*.
145. Le *Sur-Epineux*, ou le *sus-Epineux*, (*supra-Spinatus*).
146. Le *sous-Epineux*, *infra-Spinatus*.
147. Le *petit Rond*, (*Teres minor*).
148. Le *grand Rond*, *Teres major*.
149. Le *sous-Scapulaire*, *sub-Scapularis*.

A l'humerus.

150. Le *bi-Ceps du bras*, ou le *bi-Ceps*, ou le *Coraco-radial*, *bi-Ceps internus*, *bi-Ceps brachii*.
151. Le *Coraco-Brachial*, *Coraco-Brachialis*.
152. Le *Brachial interne*, le *Brachial*, *Brachius internus*, *Brachialis internus*.

153. Le tri-Ceps du bras , le grand Anconé , l'Anconé externe & l'Anconé interne , ( tri-Ceps cubiti , Extensor cubiti magnus triplici principio natus , tri-Ceps brachii ).
- Au Coude.
154. Le long Supinateur , le long ou grand Supinateur , Supinator radii longus , Supinator longus.
155. Le Radial externe , le long & le court , le premier Radial externe & le second Radial externe , Extensor carpi Radialis longus & superior , Extensor carpi , Extensor brevis & inferior , Radialis externus longior & brevior ,
156. L'Extenseur commun des doigts de la main , l'Extenseur des quatre doigts , ( Extensor digitorum communis , Extensor communis digitorum manus ).
157. L'Extenseur propre de l'auriculaire , l'Extenseur propre du petit doigt , ( Extensor proprius auricularis , Extensor minimi digiti , Extensor proprius digiti minimi manus ).
158. Le Cubital externe , Cubiteus externus , Extensor carpi Ulnaris , Ulnaris externus.
159. L'Anconé , le petit Anconé , Anconeus , Anconaeus , Anconeus.
160. Le court Supinateur , le court ou petit Supinateur , brevis Supinator.
161. Le long ab-Ducteur du pouce de la main , partie du premier Extenseur du pouce qui s'attache au bord de la base de la première phalange , Abductor primi inter-nodii pollicis , Abductor longus pollicis manus.
162. Le petit Extenseur du pouce de la main , partie du premier Extenseur du pouce qui s'attache sur la partie convexe de la base de la seconde phalange , Extensor secundi inter-Nodii
- offis pollicis , Extensor secundi inter-Nodii , Extensor minor pollicis manus.
163. Le grand Extenseur de la main , le second Extenseur du pouce , Extensor tertii inter-nodii pollicis , Extensor tertii inter-nodii , Extensor major pollicis manus.
164. L'Indicateur , l'extenseur propre de l'index , Extensor indicis seu Indicator , Indicator.
165. Le Cubital interne , Cubiteus internus , Flexor carpi Ulnaris , Ulnaris internus.
166. Le long Palmaire , le Cubital grêle ; Palmaris , Palmaris longus.
167. Le Radial interne , Radieus internus , Flexor carpi Radialis , Radialis internus.
168. Le Rond Pronateur , le Pronateur ou l'Oblique , Pronator radii teres , Pronator teres.
169. Le Sublime , le Perforé , Sublimis , Perforatus.
170. Le Profond , le Perforant , Profundus , Perforans.
171. Le long Fléchisseur du pouce de la main , le long Fléchisseur du pouce , Flexor tertii inter-nodii seu longissimus pollicis , Flexor longus pollicis manus.
172. Le Pronateur quarré , le Pronateur quarré ou le Transverse , Pronator radii quadratus , Pronator quadratus.
- A la main.
173. Les Lombricaux de la main , les MUSCLES Lombricaux ( Lumbricales , Lumbricales manus ).
174. Le court Abducteur du pouce de la main , partie du Thenar , Abductor pollicis , Abductor , Thenar , Abductor brevis pollicis manus.
175. L'Opposant du pouce de la main , partie du Thenar , Flexor primi inter-nodii pollicis , Opponens pollicis manus.

176. Le court Fléchisseur du pouce de la main, partie du Thenar, du Meso-Thenar & l'anti-Thenar ou demi inter-Osseux du pouce ( Flexor secundi inter-nodii pollicis, Flexor brevis pollicis manus ).
177. Adducteur du pouce de la main, partie du meso-Thenar, Adductor pollicis ad minimum digitum, adductor pollicis manus.
178. Le court Palmaire, le Palmaire cutané, Carpius vel Palmaris brevis, Caro quadrata, Palmaris brevis.
179. L'Abducteur du petit doigt de la main, l'Hypo-Thenar du petit doigt, le petit Hypo-Thenar, Extensor tertii inter-nodii minimi digiti, Abductor digiti minimi manus.
180. Le petit Fléchisseur du petit doigt de la main, Abductor minimi digiti, Hypo-Thenar, Flexor parvus digiti minimi manus.
181. L'Adducteur de l'os du méta-carpe du petit doigt, l'Adducteur oblique du quatrième os du Meta-carpe ou le Métacarpien, Flexor primi inter-nodii minimi digiti, Adductor ossis Meta-carpi digiti minimi.
182. Les inter-Osseux internes de la main, les inter-Osseux internes, inter-Ossei interni, inter-Ossei interni manus.
183. Les Inter-Osseux externes de la main, les inter-Osseux externes, inter-Ossei externi, inter-Ossei externi manus.
184. L'Abducteur de l'index, le demi-inter-Osseux de l'index, Abductor pollicis, Abductor indicis.
- Aux fesses.
185. Le grand Fessier, Gluteus major, Gluteus maximus, Gluteus magnus.
186. Le moyen Fessier, Gluteus medius, Gluteus medius.
187. Le petit Fessier, Gluteus minor, Gluteus minor.
188. Le Pyri-forme ou Pyramidal, Pyri-formis seu Iliacus externus, Pyri-formis.
189. Les petits Jumeaux ( Marsupium, Gemini ).
190. L'Obturateur interne, Marsupialis seu Bursalis, Obturator internus.
191. Le Quarré de la cuisse, le Quarré, Quadratus Femoris.
- A la cuisse.
192. Le bi-Ceps de la jambe, ( bi-Ceps i bi-Ceps cruris ).
193. Le demi-Tendineux, le demi-Nerveux, semi-Nervosus, semi-Nervosus semi-Tendinosus, semi-Tendinosus.
194. Le demi-Membraneux ( semi-Membranosus ).
195. Le Tenseur de la gaine de la cuisse, le MUSCLE aponevrotique ou MUSCLE du FASCIA lata, ou de la bande large, Membranosus, Tensor vagina femoris.
196. Le Droit de la jambe, le Droit antérieur ou grêle antérieur ( Rectus femoris, Rectus Gracilis, Rectus cruris ).
197. Le Couturier ( Sartorius ).
198. Le Vaste externe, Vastus externus.
199. Le Vaste interne, Vastus internus.
200. Le Crural ( Crureus, Crureus sive Femoreus, Cruralis ).
201. Le Pectiné, Pectineus, Pectinalis, Lividus.
202. Le long Adducteur de la cuisse, le premier MUSCLE du Tri-ceps, primum caput Tri-cipitis, Adductor femoris primus, Adductor longus femoris.
203. Le Grêle, le Grêle interne ou Droit interne ( Pofficus, Gracilis, Glacilis ).
204. Le con. Adducteur de la cuisse, le second MUSCLE du tri-Ceps, alterum caput tri-Cipitis, pars tri-Cipitis, Adductor femoris secundus.
205. L'Obturateur externe, Obturator externus.

206. Le grand Adducteur de la cuisse, le troisième MUSCLE du tri-Ceps, *tertium caput tri-Cipitis, pars tri-Cipitis, Adductor femoris tertius cum quarto, Adductor magnus femoris.*

Région de la jambe.

207. Les Jumeaux ou les grands Jumeaux ou les Gastrocnémiens (*Gemelli, Gastrocnemii internus & externus*).

208. Le Plantaire, le Jambier grêle, (*Plantaris*).

209. Le Solaire, *Soleus, Gastrocnemius internus.*

210. Le Poplié ou Jarretier, *Popliteus.*

211. Le Fléchisseur long des doigts du pied, le long Fléchisseur commun des orteils ou le Perforant du pied & l'accessoire du long Fléchisseur des orteils, ou le Perforant & l'accessoire du Perforant, *Perforans, Perforans seu Flexor profundus, Flexor longus digitorum pedis.*

212. Le Fléchisseur long du pouce du pied, le long Fléchisseur du pouce, *Flexor pollicis longus, Flexor longus, Flexor longus pollicis pedis.*

213. Le Jambier postérieur, *Tibialis posticus, Tibialis posticus.*

214. Le long Peronier, le Peronier postérieur, *Peroneus posticus, Peroneus primus, Peroneus primus seu posticus.*

215. Le court Peronier, le moyen Peronier, le Péronier antérieur, (*Peroneus anticus, Peroneus secundus, Peroneus secundus seu anticus, Peroneus brevis*).

216. Le long Extenseur des doigts du pied, le long Extenseur commun des orteils, *Extensor longus, Extensor longus digitorum pedis.*

217. Le troisième Péronier, le petit Péronier, *quintus tendo Extensoris longi*

*digitorum pedis, Peroneus tertius.*

218. Le Jambier extérieur, *Tibialis anticus, Tibialis anticus.*

219. L'Extenseur propre du pouce du pied, le grand Extenseur du pouce du pied, *Extensor pollicis, Extensor longus, Extensor pollicis longus, Extensor longus pollicis pedis.*

Au dos de l'extrémité & des doigts du pied.

220. Le court Extenseur des doigts du pied, le court Extenseur commun des orteils, *brevis digitorum Tensor sive pedicus, Extensor brevis, Extensor brevis digitorum pedis.*

Sous la plante du pied & à la partie inférieure des orteils.

221. Le Court Fléchisseur des doigts du pied, le court Fléchisseur commun des orteils, ou le Perforé du pied, *perforatus, Perforatus seu Flexor sublimis, Flexor brevis digitorum pedis.*

222. L'Abducteur du pouce du pied, partie du Thénar, (*Abductor pollicis, Abductor, Abductor pollicis pedis*).

223. L'Abducteur du petit doigt du pied, le meta-Tarsien & le grand Para-Thénar (*Abductor minimi digiti, Abductor, Abductor digiti minimi pedis*).

224. Les Lombricaux du pied, les Lombricaux des orteils, (*Lumbricales, Lumbricales pedis*).

225. Le court Fléchisseur du pouce du pied, le Thénar & une partie de l'Anti-Thénar, *Flexor pollicis brevis, Flexor brevis pollicis pedis.*

226. L'Abducteur du pouce du pied, partie de l'Anti-Thénar, *Abductor pollicis, Abductor, Abductor pollicis pedis.*

227. Le Transversal du pied ou le Transversal des orteils, *MUSCULUS Transversus, Transversalis pedis.*

228. Le court Fléchisseur du petit doigt du pied, le petit Para-Thenar (*Flexor primi inter-nodii digiti minimi, Flexor brevis digiti minimi pedis*).

229. Les inter-osseux internes du pied, les inter-osseux inférieurs du pied, (*inter-Ossei interni, inter-Ossei pedis, inter-Ossei interni pedis*).

230. Les inter-Osseux externes du pied, les inter-Osseux supérieurs du pied, (*inter-Ossei, inter-Ossei externi, inter-Ossei pedis, inter-Ossei externi pedis*).

MUSCULAIRE, adj., *Muscularis, e*, qui a du rapport aux muscles. VOY. Muscle. *Membranes musculaires, Fibres musculaires*.

MUSCULEUX, EUSE, adj., *Musculosus, a, um*, se prend en deux sens & pour les endroits où il y a beaucoup de muscles, & pour des parties de la nature du muscle. Le bras est une partie Musculeuse, c'est-à-dire, dans la composition de laquelle il entre un grand nombre de muscles; le Tissu du darthos paroît musculueux, c'est-à-dire qu'il semble approcher de la nature du muscle. VOY. Muscle.

MYLO-GLOSSE, adj., ce qui a rapport aux dents molaires & à la langue. Le Muscle mylo-glosse. VOY. Muscle. n°. 57.

MYLO-HYOÏDIEN, adj., ce qui appartient aux dents molaires & à l'os hyoïde. Le Mylo-Hyoïdien. VOY. Muscle n°. 48.

MYO-GRAPHIE, f. f., *Myo-Graphia*, description des muscles. VOY. Muscle.

MYO-LOGIE, f. f., *Myo-Logia*, discours raisonné sur les muscles. VOY. Muscle.

MYO-TOMIE, f. f., *Myo-tomia*, préparation anatomique des Mus-

cles. VOY. Muscle.

MYRTI-FORME, adj., *Myrti-Formis, e*, qui ressemble à une feuille de myrthe. Les Caroncules myrti-formes, les Muscles myrti-formes.

N.

NABOTH, c'est le nom d'un Auteur. VOY. *Biblioth. anat. & physiol.* les Œufs de NABOTH.

NARINES, f. f., *Nares*, se dit des ouvertures antérieures & des postérieures du nez par lesquelles on respire. On nomme aussi les postérieures, *arrières-Narines*.

NASAL, LE, adj., *Nasalis, e*, ce qui appartient au nez. VOY. Nez. l'Apophyse nasale, les Arteres nasales, les Nerfs nasaux, Muscle nasal, &c.

NATÉS, éminences du cerveau. VOY. Cerveau. n°. 13.

NAVICULAIRE, adj., *Navicularis, e*, qui a la figure d'un bateau, les Os naviculaires, Fosses naviculaires, &c.

NAZAL, LE, adj. VOY. Nasal.

NEPHRO-GRAPHIE, f. f., *Nepbro-Graphia*, description des reins. VOY. Reins.

NEPHRO-LOGIE, f. f., *Nepbro-Logia*, discours raisonné sur les usages des reins. VOY. Reins.

NEPHRO-TOMIE, f. f., *Nepbro-Tomia*, préparation anatomique des reins. VOY. Reins.

NERF, f. m., *Nervus*, qui dans son origine signifie Force, parce que le principe du mouvement & des sensations réside d'une manière particulière dans les Nerfs. Les NERFS sont des filets blancs qui sortent de la substance médullaire du cerveau, & du cervelet, de la moëlle allongée & de la moëlle épinière. VOY. Cerveau, &c.

I. Les Ganglions des Nerfs, ou les

- Corps olivaires* des Nerfs, *Ganglia nervosa* seu *Corpora olivaria*, seu *olivi-formia nervorum*, sont des tumeurs naturelles qui s'observent dans presque tous les cordons des Nerfs.
2. Les *Plexus* des Nerfs, *Plexus nervosi*, ce sont les lacis qui résultent de l'entrelacement des filets d'un même Nerf ou de plusieurs. On leur donne differens noms par rapport à leur situation, leur figure & les parties auxquelles ils se distribuent; tels sont les *Plexus cardiaques*, *Plexus cardiaci*; les *Plexus pulmonaires*, *Plexus pulmonarii*; les *Plexus stomachiques*, *Plexus stomachici*; les *Plexus hépatique, splénique, solaire, splanchnique, semi-Lunaire, renal, mésentérique, hypo-Gastrique, &c.* VOY. *Cardiaque & hypo-Gastrique.*
3. Les *Plexus ganglio-formes*, *Plexus ganglio-formes*, sont un assemblage de plexus & de ganglions, tels que sont les *Plexus ganglio-formes semi-lunaires*, le *Plexus ganglio-forme solaire*, &c. On a aussi donné quelquefois ce nom à des Ganglions desquels on voit partir ou dans lesquels se rendent un plus ou moins grand nombre de filets de nerfs; c'est ainsi que VIEUSSENS donne le nom de *Plexus ganglio-formes*, à tous les ganglions du nerf inter-costal.
4. *Paire, Par*, se dit des deux cordons de nerfs correspondans à droite & à gauche. Tous les cordons de Nerfs sont paires; c'est là pourquoi on dit la *premiere Paire*, la *seconde Paire*, &c. du cerveau ou de l'épine. VOY. *Cerveau & Epine.*
- Les dix paires de Nerfs qui s'observent à la partie inférieure du cerveau, & leurs branches*
5. Les *Olfactifs*, *Olfactorij*, sont ainsi nommés à cause qu'ils se distribuent dans le nez. On leur donne aussi le nom de *premiere Paire, primum Par*, du cerveau. VOY. *Cerveau.*
6. Les *Optiques*, *Optici*, prennent ce nom à cause qu'ils se distribuent aux yeux. VOY. *Œil.* C'est la *seconde Paire* du cerveau.
7. Les *Moteurs*, *Motorii*, se nomment ainsi parce qu'ils se distribuent presque à tous les muscles qui meuvent l'œil. C'est la *troisième Paire* du cerveau, les *Moteurs communs*, les *Oculaires communs*, les *Musculaires communs*, les *oculo-Musculaires communs*.
8. Les *Pathétiques*, *Pathetici*, se nomment ainsi de ce qu'ils se distribuent au muscle qui donne ce mouvement particulier à l'œil. C'est la *quatrième Paire*, les *Nerfs trochléateurs*, les *musculaires obliques supérieurs*.
9. Les *tri-Jumeaux* ou la *cinquième Paire*, *quintum Par*, ou les *Nerfs innominés*, sont des Nerfs du cerveau composés de trois branches principales; la *premiere branche* ou le *Nerf orbitaire* ou le *Nerf ophthalmique*, (*primus Ramus quinti paris, Ramus ophthalmicus f, Ramus quinti paris minor* seu *superior*); la *seconde branche* de la *cinquième Paire* ou le *maxillaire supérieur*, (*Ramus secundus nervi quinti paris, Maxillaris superior*); la *troisième branche* de la *cinquième* ou le *Maxillaire inférieur* (*tertius Ramus quinti paris* seu *Maxillaris inferior*).
10. Les *Rameaux* de la *premiere* branche de la *cinquième* paire sont, le *frontal* ou *surcilier* (*frontalis*), le *sur-Trochléateur* (*supra-Trochlearis*), le *lacrimal* (*lacrymalis*), le *nasal* (*nasalis*), le *sou-Trochléateur*.

- teur, (*infra-Trochleator*), &c. VOY. Frontal, &c.
11. Les rameaux de la seconde branche de la cinquième paire sont, le *sou-cutané*, le *Vidian*, le *palatin*, l'*alveolaire* ou le *Dentaire postérieur*, le *sous-orbitaire*, &c. VOY. *sou-cutané*, &c.
12. Les rameaux de la troisième branche de la cinquième paire sont le *masseterique*, le *temporal profond postérieur* & l'*antérieur*, le *buccinateur*, le *pterygoïdien*, le *lingual*.
13. La sixième paire (*sextum par*), ou les *Moteurs externes*, sont ainsi nommés à cause de leur situation, & parce qu'ils se distribuent à l'*abducteur externe* de l'œil.
14. La septième Paire (*septimum par*, *septima conjugatio*), les *Auditiifs* (*auditorium Par*) se nomment ainsi à cause qu'ils se distribuent à l'oreille; cette paire est composée de deux portions, une qui résiste plus, c'est la *dure*, ou les *petits Nerfs sympathiques* du nerf auditif; l'autre qui résiste moins, c'est la *molle*; la dure pousse un *Rameau sur-orbitaire*, un *sous-orbitaire*, un *mentonier*, un *sou-mentonier*, &c. VOY. *Moteur*, &c. *sou-Mentonier*.
15. La huitième Paire ou la *Paire vague* ou les *Sympathiques moyens*, (*octavum Par*, *Par vagum*, *octava nervorum conjugatio*), produit les *Pharyngiens*, les *Laryngiens*, les *Récurrens*, les *Cardiaques*, les *Pulmoniques* &c. & se trouve accompagnée d'un *Nerf* qu'on nomme *spinal* ou l'*accessoire de WILLIS*, ou le *Compagnon* de la huitième Paire, *Nervus spinalis*, *accessorius WILLISII*.
16. La neuvième Paire, les *Nerfs hypo-glosses externes* ou *grands hypo-glosses*, les *Lingaux*, (*Linguale*, *lingua* *motorium*, *Gustatorium*) VOY. *Hypo-Glosse*, & *Gustatif*.
17. La dixième Paire ou les *sous-occipitaux*, *decimum Par*, *decima Nervorum Conjugatio*, tire son nom de sa situation. VOY. *sous-Occipital*. &c.
- Des Nerfs de la moëlle épiniere.*
18. Les nerfs qui partent de la moëlle épiniere sortent par les trous inter-vertebraux. Ils sont environ au nombre de soixante cordons, trente à droite & autant à gauche, dont les sept supérieurs passent par les trous cervicaux, ce sont là les *sept Paires cervicales*; les douze suivantes enfilent les trous des vertebres du dos & se nomment *dorsales*; les cinq après celle-ci se rendent par les trous des vertebres lombaires, d'où elles tirent leur nom, de même que les cinq à six dernières Paires qu'on appelle *sacrées*, parce qu'elles s'infilent par les trous de l'os sacrum. C'est des paires cervicales & de la première dorsale que proviennent les nerfs du bras; les cervicales jettent aussi les *diaphragmatiques* & un grand nombre d'autres rameaux *innominés*. C'est des lombaires & des sacrées que partent les nerfs de l'extrémité inférieure.
19. Les *Nerfs inter-costaux* ou les *grands Nerfs sympathiques*, (*Nervi inter-costales*), sont ainsi nommés à cause de leur passage sur les côtes. Ils ont dans leur trajet un grand nombre de *Ganglions* auxquels on donne le nom de *cervicaux*, *dorsaux* & *lombaires*. Leurs filets forment aussi différents *Flexus*. VOY. n°. 1, 2, 3.
- Nerfs de l'extrémité supérieure.*
20. Les *Nerfs* de l'extrémité supérieure qui sont produits par les cinq der-

nieres paires cervicales & la premiere dorsale, forment huit trous principaux auxquels on donne le nom de *sous-Scapulaire*, *axillaire*, *cutané* du bras, *cutané* de l'avant-bras, *Musculo-Cutané*, *radial*, *median-cubital*; leurs filets n'ont point de noms particuliers. VOY. *Cutané* & *Radial*.

*Nerfs de l'extrémité inférieure.*

21. Les principaux cordons des *Nerfs* de l'extrémité inférieure se nomment, *obturateur*, *sciatique*, *sciatique crural*, *sciatique poplité*, *sciatique tibial*, *sciatique peronier*, *sural*, *plantaire interne*, *sural crural*, *crural jambier*, *crural pédiéux*; ils poussent un grand nombre de rameaux innommés. VOY. *Obturateur* & *Crural*.

NERVEO-SPONGIEUX, EUSE, adj., *Nerveo-Spongiosus*, *a, um*, qui tient de la nature des *Nerfs* & de l'éponge en même-tems; le *Tissu nerveo-spongieux* de telle partie.

NERVEUX, EUSE, adj., *Nervosus*, *a, um*, qui appartient aux *Nerfs*, qui a rapport aux *Nerfs*. VOY. *Nerf*; *Membranes nerveuses*, *Papilles nerveuses*, &c.

NEURO-GRAPHIE, f. f., *Neuro-Graphia*, description des *Nerfs*. VOY. *Nerf*.

NEURO-LOGIE, f. f. *Neuro-Logia*, discours raisonné sur les *Nerfs*. VOY. *Nerf*.

NEURO-TOME, f. m., *Neuro-tomum*, espèce de scapel à deux tranchants, long & étroit en forme de stylet, propre à la dissection des *Nerfs*. VOY. *Dissection*.

NEURO-TOMIE, f. f., *Neuro-tomia*, préparation anatomique des *Nerfs*. VOY. *Nerf*.

NEZ, f. m., *Nasus*, cette partie éminente du visage qui est entre le front & la bouche, & qui sert à l'odorat. Il a ses muscles, ses artères, ses veines, ses nerfs, ses glandes. VOY. *Muscle* & *Glande*. VOY. aussi *Région*. On y observe aussi les *Poils*, (*Pili*, *Vibrissa*), les *Cartilages*, la *Cloison*, ses *Ouvertures postérieures* (*Nares* sive *Meatus posteriores*); les *Sinus maxillaires*, *sphénoïdaux*, *frontaux*, *ethmoïdaux*; la *Membrane pituitaire* qui en tapisse tout l'intérieur, (*Membrana tenuis* seu *pituitaria*, seu *Schneideriana*), &c. VOY. *Poils*, &c. *Schneider*.

NOURRICIER, RE, adj. *Nutritius*, *a, um*, ce qui nourrit; le *Suc nourricier*, les *Arteres nourricieres*, &c. VOY. *Artere*.

NUQUE. VOY. *Région*.

NYPHÉ, f. f., *Nympha*, les Payens appelloient ainsi certaines divinités fabuleuses, qui selon eux, habitoient les fleuves, les fontaines, &c. C'est par comparaison qu'on a donné ce nom à deux productions des parties de la génération de la femme, qui descendent du clitoris sur les parties latérales de l'orifice du conduit urinaire.

## O

OBLIQUE, adj. *Obliquus*, *a, um*, qui est de biais par rapport à l'un ou l'autre des trois plans du corps. VOY. le second discours; les *Obliques* de l'abdomen, les *Obliques* de la tête, les *Obliques* de l'œil, &c. VOY. *Muscle*; le *Ligament oblique* des os cunéi-formes, les *Ligaments obliques* du calcaneum avec le naviculaire, les *petits Ligaments obliques* des apophyses obliques des vertèbres, le *Ligament oblique* du troisième os du meta-tarse avec le tarse.

- VOY. Ligament.
- OBTURATEUR, TRICE**, adj. *Obturator, trix*, ce qui bouche, du mot latin *Obturare*, boucher, les *Muscles obturateurs*, la *Membrane obturatrice* du trou ovale des os du bassin. VOY. Ligament & Muscle. On le dit aussi des parties relatives à ces muscles & à cette membrane; les *Nerfs obturateurs*, les *Arteres obturatrices*. VOY. Nerve & Artere.
- OCCIPITAL, LE**, adj., *Occipitalis, le*, ce qui a rapport à l'occiput. VOY. Occiput; les *Muscles occipitaux*, les *Sinus occipitaux*, les *Arteres occipitales*, les *Glandes occipitales*. VOY. Glande.
- OCCIPUT**. VOY. Région de la tête.
- ODORIFERANT, TE**, adj., *Odo-rem-ferens*, qui porte de l'odeur; les *Glandes odoriférantes* de **TYSON**. VOY. Glande.
- OEIL**, f. m., *Oculus*, l'organe de la vue. Les parties relatives à cet organe sont les *Sourcils*, les *Paupières*, les *Cils*, les *Glandes sebacées* de **MEIBOMIUS**, la *Caroncule lacrymale*, la *Membrane semi-lunaire*, la *Glande lacrymale*, les *Muscles*, le *Bulbe de l'œil*, les *Membranes*, les *Humeurs*, les *Vaisseaux*, l'*Uvée*, l'*Iris*, la *Pupille* & son *Sphincter*, les *Procès ciliaires*, le *Ligament ciliaire*, le *Cercle artériel*, les *Conduits noirs*, &c. VOY. *Sourcils*, &c.
- OEILLÈRE**, adj. f.; *Ocularis*, il n'est guères en usage qu'en parlant des dents; les *Dents œillères*, sont celles dont on croit que la racine répond à l'œil. VOY. *Dent*.
- ŒSOPHAGE**, f. m., *Œsophagus, Stomachus*, conduit par lequel les alimens descendent dans l'estomac. VOY. *Estomac*.
- ŒSOPHAGIEN, NE**, adj., *Œsopha-*
- gens, a, um*, ce qui a du rapport à l'œsophage. VOY. *Œsophage*; les *Arteres œsophagiennes*, les *Nerfs œsophagiens*, les *Glandes œsophagiennes*. VOY. Glande.
- ŒUF**, f. m.; *Ovum*, tout le monde sçait ce que c'est. On se sert de ce terme par comparaison pour indiquer certaines parties du corps que l'on a crû destinées aux mêmes fins que les œufs. Les *Oeufs* des ovaires sont de petits corps ronds attachés comme des grains de raisin à l'ovaire, & destinés au grand œuvre de la génération. VOY. *Ovaire*; les *Oeufs* de **NABOTH**. VOY. Glande.
- OLECRANE**, f. m., *Olecranon, Cubitus, Ancon*; c'est une éminence de l'os du coude. VOY. Os.
- OLFACTIF, VE**, adj., *Olfactivus, a, um*, ce qui a du rapport à l'odorat; les *Trous olfactifs*, les *Nerfs olfactifs*. VOY. Nerve.
- OMASUS**, f. m., *Omasum, Omasus*, l'un des estomacs des animaux ruminans.
- OMBILIC**, f. m., *Umbilicus, Omphalus*, ou le *Nombril*; cette partie qui est au milieu du ventre de la plupart des animaux.
- OMBILICAL, LE**, adj., *Umbilicalis, le*, ce qui a du rapport à l'ombilic. VOY. *Ombilic*. Le *Cordon ombilical*, la *Région ombilicale*, les *Vaisseaux ombilicaux*, les *Arteres ombilicales*. VOY. Artere.
- OMOPLATE**, os de l'épaule. VOY. Os.
- OMOPLAT-HYOÏDIEN**, adj., qui a du rapport à l'omoplate & à l'os hyoïdien; le *Muscle Omoplat-Hyoïdien*. VOY. Muscle.
- OPHTHALMIQUE**, adj., *Ophthalmicus, a, um*, ce qui a du rapport à la vue, les *Arteres* & les *Veines*

- ophthalmiques*, le *Nerf ophthalmique*, les *Sinus ophthalmiques*, &c. VOY. *Artiere*, &c.
- O P H T H A L M O - G R A P H I E**, f. f., *Ophthalmographia*, description de l'œil. VOY. *Oeil*.
- O P H T H A L M O - L O G I E**, f. f., *Ophthalmologia*, discours raisonné sur l'œil. VOY. *Oeil*.
- O P H T H A L M O - T O M I E**, f. f., *Ophthalmotomia*, préparation anatomique de l'œil. VOY. *Œil*.
- O P P O S A N T** du pouce de la main. VOY. *Muscle*.
- O P T I Q U E**, adj., *Opticus*, *a*, *um*, ce qui sert à la vue, le *Nerf optique*, les *Trous optiques*, &c. VOY. *Nerf*.
- O R B I C U L A I R E**, adj., *Orbicularis*, *e*, qui est rond, qui va en rond; l'*Os orbiculaire*, les *Muscles orbiculaires*, le *Ligament orbiculaire* de l'avant-Bras, la *Membrane orbiculaire* de la symphise du pubis. VOY. *Os*, &c.
- O R B I T A I R E**, adj., *Orbitarius*, *a*, *um*, ce qui est relatif à l'orbite; les *Trous orbitaires*, les *Sinus orbitaires*, le *Nerf orbitaire*. VOY. *Nerf*.
- O R B I T E**, f. f., *Orbita*, cavité des os de la tête qui renferme les yeux. On la nomme aussi *Fosse orbitaire*.
- O R E I L L E**, f. f., *Auris*, l'organe de l'ouïe. On la distingue en *Oreille externe*, *Auricula* seu *Auris externa*. VOY. *Région*, & en *Oreille interne*. L'*Oreille* a ses *Muscles*, ses *Arteres*, ses *Veines*, ses *Glandes*, ses *Nerfs*, ses *Membranes*, ses *Cavités*, ses *Osselets*, son *Labyrinthe*, ses *Canaux demi-circulaires*, son *Limaçon* &c. VOY. *Muscle*, &c. *Limaçon*.
- O R E I L L E T T E**, f. f. *Auricula*, petite oreille. VOY. *Oreille*. On le dit par comparaison de deux cavités du cœur; les *Oreillettes du cœur*. VOY. *Cœur*.
- O R G A N E**, f. m., *Organum*, se dit de l'instrument principal des sensations. L'œil est l'*Organe* de la vue, &c.
- O R I F I G E**, f. m., *Orificium*, ouverture qui sert d'entrée ou de sortie à quelqu'autre partie, les *Orifices de l'estomac*, les *Orifices* des veines de THEBESIUS & de VERREYEN dans les ventricules, &c.
- O s**, f. m., (*Os*), terme dérivé du grec *Osteon*, mot dérivé d'un autre qui signifie servir de fondement, parce que les os en servent aux autres parties. Ce sont des parties solides des corps animés les plus dures & les plus compactes. VOY. *Corps*. On les distingue en plusieurs classes; les os de la tête, les os du tronc, les os des extrémités supérieures, les os des extrémités inférieures.

## Os de la tête.

1. Le *Coronal* ou le *Frontal*, ou l'*Os du front*, (*Coronale*, *Os frontis inveterandum*, *Os puppis*, *sensus communis*, *sincipitis*), est un des huit os du crâne qu'on appelle ainsi à cause de sa situation. VOY. *Coronal*, *Crâne*, &c.
2. Les *Pariétaux*, (*Ossa parietalia*, *arcualia*, *nervalia*, *sincipitis*, *verticis*, *cogitationis*, *rationis*, *bregmatis*, *manducationis*), sont deux des huit os du crâne, ainsi nommés à cause de leur usage. VOY. *Pariétal* & *Crâne*.
3. L'*Occipital* (*Occipitale*, *Os occipitis*, *basilare*, *Os prora*, *memoria*, *picidis*, *fibrosum*, *nervosum*, *lambde*), est un des huit os du crâne ainsi nommé à cause de sa situation dans l'occiput. VOY. *Occipital*, *Crâne* & *Occiput*.
4. Les *Temporaux* ou les *Os de tempes*, (*Ossa temporum*, *Temporalia*, *lapi*),

- dosa, mendosa, arcualia, tympanum, Squami-formia, arcualia, saxea, parietalia, saxi-formia*), sont deux des huit os du crâne ainsi nommés à cause de leur situation dans la région des tempes. VOY. *Tempes, Temporal & Crane.*
5. Le *Sphenoïde* ou l'*Os basilaire*, (*Sphenoïdes, Sphenoïdeum, Cunei-forme, multi-Forme, Paxillare, Paxillum, Cribratum, Os palati, Os colatorii, Cavilla, Basilare*) ; on l'appelle aussi *cunéi-forme* à cause de sa situation. C'est un des huit os du crane. VOY. *Sphenoïde, Crâne, &c.*
6. L'*Ethmoïde* ou l'*Os cribléux* (*Ethmoïdes, Cribri-forme, Spongi-forme, Cribrosum, Spongiosum, Spongioides*) c'est un des huit os du crâne qui porte ce nom à cause du grand nombre de petits trous dont sa lame horizontale est percée. VOY. *Crane.*
- \* Les *Os planum, Offa plana*), sont des parties de l'os ethmoïde qui forment la parois latérale interne de l'orbite. VOY. *Orbite.*
7. Le *Marteau* (*Malleus, Malleolus*) c'est un des osselets de l'organe de l'ouïe ainsi nommé à cause de sa figure. VOY. *Organe, Oüie & Osselet.*
8. L'*Enclume* (*Incus*) ; on nomme ainsi cet Osselet de l'organe de l'ouïe à cause de sa figure. VOY. *Osselet, Organe, Oüis.*
9. L'*Etrier* (*Stapes*) , un des quatre osselets de l'organe de l'ouïe, ainsi nommé à cause de sa figure. VOY. *Osselet, Organe, Oüie.*
10. L'*Orbiculaire* ou *Lenticulaire* (*Ossiculum quartum, Orbiculare, Lenticulare, Cochleare*) , c'est là le nom que l'on donne à un des quatre Osselets de l'organe de l'ouïe. VOY. *Organe & Oüie.*
11. Le *Labyrinthe* (*Labyrinthus, fodina*) , c'est une pièce osseuse de l'organe de l'ouïe à laquelle on donne ce nom à cause du nombre de détours dont elle est percée. V. *Oreille.*
12. Les *canaux demi-circulaires* (*canales semi-circulares, semi circuli ossei, cuniculi*) , sont trois canaux osseux de l'oreille qui font partie du labyrinthe ; l'un est *supérieur* (*superior*) , l'autre est *inférieur* (*inferior*) , & le troisième *moyen* ou l'*antérieur* ou l'*externe* (*medius anterior seu externus*) . VOY. *Oreille.*
13. Le *Limaçon* (*Cochlea, Cavitas cochleata, Buccinata, Antrum buccinosum*) ; c'est une portion osseuse du labyrinthe figurée en limaçon. VOY. *Oreille.*
14. L'*Aqueduc de FALLOPE* (*Aqueductus FALLOPII, Meatus, cochlearis, tortuosus, cæcus, capreolaris*) ; c'est un conduit osseux du labyrinthe. VOY. *Aqueduc, Fallope, Oreille.*
15. Les *Os wormiens* (*Ossicula wormiana, Offa triquetra*) , sont des petits os qu'*Olaus Worm* a décrit le premier dans la future lamboïde. VOY. *Articulation. n°. 8.* On doit rapporter à ces Os ceux que M. WINSLOW appelle *Os surnuméraires* ; bien des auteurs les ont observés, & ils s'observent dans les futures des os du crâne.
16. Les *Os maxillaires* (*Ossa maxillaria superiora, Offa tertia maxille superioris*) , sont les deux principaux os de la machoire supérieure. VOY. *Machoire.*
17. Les *Os de la pomette* (*Ossa malarum, Offa prima maxille superioris, male, jugalia, zygomatica, hypopia, sub-ocularia*) , sont deux os de la machoire supérieure qu'on nomme ainsi, parce qu'ils répondent à la par-

- tie la plus faillante de la joue, laquelle ressemble à une petite pomme par le coloris qui s'y trouve quelquefois. Voy. *Machoire*.
18. Les *Os unguis* (*Ossa unguis*, *Ossa lacrymalia*), sont deux os de la machoire supérieure, ainsi nommés parce qu'ils sont minces & transparens comme les ongles. Voy. *Machoire*.
19. Les *Os du palais* (*Ossa palati*, *Ossa quinta maxilla superioris*), sont deux Os de la machoire inférieure, qu'on nomme ainsi parce qu'ils forment une partie du palais. Voy. *Palais* & *Machoire*.
20. Les *Os du nez* (*Ossa nasi*, *nasalia*), sont deux os de la machoire supérieure, auxquels on donne ce nom à cause qu'ils entrent dans la composition du nez. V. *Nez* & *Machoire*.
21. Les cornets supérieurs & inférieurs du nez (*Ossa spongiosa*, *Ossa turbinata superiora & inferiora nasi*), sont des os des narines dont les supérieurs font partie de l'os ethmoïde, & les inférieurs sont mis au nombre des os de la machoire supérieure. On les nomme ainsi à cause de leur figure. Voy. *Machoire* & *Narines*.
22. Le *Vomer* (*Vomer*), c'est un des os de la machoire supérieure, ainsi nommé à cause de sa ressemblance avec le soc d'une charrue. Voy. *Machoire*.
23. *Machoire inférieure* (*Maxilla inferior*, *Mandibula*); c'est l'os de la machoire inférieure. Voy. *Machoire*.
24. Les *Dents* (*Dentes*), les os qui garnissent le tour des deux machoires, ainsi nommés à cause de leur usage; les *Dents incisives* (*Dentes incisores*, *risorii*, *quaternii*, *primores*, *anteriores*, *acuti*), sont les huit dents, quatre en haut & quatre en bas, placées sur le devant de la machoire; ce nom est tiré de leur usage. Les *Dents canines* ou *œilleres* (*Dentes canini*, *oculares*, *fractorii*, *collaterales*, *columellares*), sont les quatre, deux en haut, & deux en bas, placées de part & d'autre à côté des incisives; on les appelle ainsi à cause de la ressemblance qu'elles ont avec des dents de chien. Les *Dents molaires* (*Dentes molares*, *maxillares*, *clavales*, *buccarum*) sont celles qui suivent les canines, & qui se nomment ainsi de leur usage. Voy. *Machoire*, *incisif*, &c.
25. L'*Os hyoïde* (*Os hyoïdes*, *hypsiloïdes*, *lamboïdes*, *Os gutturis*, *Os lingua*, *Os morsus-adami*, *Affessor*, *Os laude*, *bi-Corne*), c'est un os situé à la racine de la langue.

## Os du tronc.

26. Les *Vertebres* (*Vertebra*, *Spondyli*, *Ossa orbiculata*, *Ossa vertebrata*, *verticulata*), sont des os qui composent l'épine. Voy. *Epine*. On les distingue ordinairement en vraies & en fausses; les fausses composent l'os sacrum & le coccyx. Voy. *Os sacrum* & *Coccyx*; les vraies sont distinguées en cervicales, en dorsales, & en lombaires. Voy. *Cervical*, *Dorsal* & *Lombaire*. On les nomme ainsi du mot latin *vertere* qui signifie tourner, parce qu'effectivement ces Os tournent les uns sur les autres, & en même tems le corps, en differens sens. La première du col s'appelle *Atlas*, parce qu'elle soutient la tête, par allusion au fameux mont *Atlas* en Afrique qui est si haut qu'il semble soutenir le ciel, & à la fable où il est dit qu'un Roi de ce pays-là nommé *Atlas*, portoit le ciel sur ses épaules. On lui donne aussi

- Le nom d'*epi-Stropheus*, du grec *epi-Stropheus*, parce qu'elle tourne sur la seconde comme sur un axe ; c'est là ce qui a fait nommer *Axis* la seconde vertebre du col.
27. Les *Côtes* (*Costa*), sont des os de la poitrine ainsi nommés, parce qu'ils forment les côtés ; on les distingue en *vraies* & en *fausses* ; les *vraies Côtes* (*Costa legitima*) sont les sept supérieures de chaque côté, ainsi nommées parce que leur cartilage les continue jusqu'au *Sternum* ; les *fausses Côtes* (*Costa adulterina, spuria, illegitima*), sont les cinq inférieures de chaque côté de la poitrine. On les nomme ainsi parce que leurs cartilages ne s'étendent pas jusqu'au *Sternum*. VOY. *Poitrine, Sternum*.
28. Le *Sternum* (*Sternum, Os pectoris, Gladioli, ensi-Forme, Scutum cordis*), c'est un des os du thorax, ainsi nommé à cause de sa situation à la partie antérieure de cette cavité. VOY. *Thorax*.
29. *XYPHOÏDE*. VOY. *Cartilage*.
30. Les *Os des hanches* ou des *îles*, ou *innommés* (*Ossa innominata, coxa, ilium, sacro-conjuncta*), sont des os du bassin, composés de trois pièces, l'*Ileum*, l'*Ischium* & le *Pubis* ; l'*Ileum*, l'*Ileon* (*Ilium, Scaphium, Lumbare, Clunium, Clavium, Anchas*). VOY. *Ileon*. L'*Ischion* (*Os Ischion, Coxendis, Coxa, Pixis*). VOY. *Ischion*. L'*Os pubis* (*Os Pubis, Pectinis, Penis, Pudibundum, Fenestratum*). VOY. *Pubis*.
31. L'*Os sacrum*, l'*Os basilare* (*Os sacrum, Latum, Clunium, Clavium*), c'est l'os qui termine l'épine ; on l'appelle ainsi, parce que les parties de la génération s'appuyent sur cet os. VOY. *Epine*.
32. Le *Coccyx* (*Coccyx, Os Coccygis, Os Cauda, Os Cuculi, Spondylium*), c'est un os qui termine l'*Os sacrum*. VOY. *Coccyx*.
- OS DES EXTRÊMITÉS SUPÉRIEURES ET INFÉRIEURES.
33. L'*Omoplate* (*Latitudo humeri, Scapulum vel Scutulum opertum, Spatula, Ala, Humerus, Clypeus, Scutum thoracis*) ; c'est un Os de l'épaule. VOY. *Epaule*.
34. *Clavicules* (*Clavicula, Claves, Ossa Jugularia, Furcalia, Jugula, Furcula, Ligula*) ; sont des os de l'épaule, ainsi nommés à cause de la figure qu'on a cru qu'elles avoient avec des anciennes clefs, ou parce qu'on a imaginé qu'elles en faisoient la fonction à la partie supérieure de la poitrine. VOY. *Epaule & Poitrine*.
35. *Humerus* ou l'os du bras (*Os humeri, Brachii, Armi, Adjutorium, Acrocolium, parvum Brachium, Canna brachii*), c'est le seul Os du bras, & on le nomme ainsi à cause de sa situation. VOY. *Bras*.
36. *Cubitus*, *Os du coude* (*Cubitus, Ulna, Focile majus, Lacertus*), un des os de l'avant-bras, ainsi nommé parce que c'est cet os qui porte lorsqu'on s'appuye les coudes sur quelque endroit. VOY. *Coude, Avant-bras*.
37. *Radii* (*Cercis, Focile minus, canna minor, Arundo minor*), c'est un des deux Os de l'avant-bras ; on le nomme ainsi, parce qu'il pivôiette comme un rayon.
38. Le *Scaphoïde*. VOY. *Naviculaire*.
39. Le *demi-Lunaire* ou *semi-Lunaire* (*Os Lunare, Lunatum*), c'est un des huit os du carpe, qu'on appelle aussi lunaire, à cause qu'on lui a

- trouvé la figure d'un croissant. VOY. *Lunaire & Carpe.*
40. Le *Cuboïde* du carpe ( *Os cunei-forme, Os triquetrum* ), c'est le troisième des os du carpe. VOY. *Carpe.*
41. Le *Pisi-forme* ( *Os pisi-forme, subrotundum, rectum* ), c'est un des huit os du carpe ; on le nomme ainsi à cause qu'il ressemble à un pois rond. VOY. *Carpe.*
42. Le *Trapeze* ( *Trapezium, Os cubi-forme, Mult-angulum majus* ), c'est un des huit os du carpe qu'on nomme ainsi à cause de sa figure. VOY. *Carpe.*
43. Le *Trapezoïde*, ( *Os trapezoides, Mult-angulum minus* ), c'est un des huit os du carpe auquel on donne ce nom à cause de sa figure. VOY. *Carpe.*
44. Le *Grand* ( *Os Magnum, Maximimum, Capitatum* ), un des huit os du carpe, ainsi nommé par comparaison avec les autres. VOY. *Carpe.*
45. Le *Crochu* ( *Os unci-forme, Os Cunei-forme* ), le quatrième des os du second rang du carpe ainsi nommé par rapport à sa figure. VOY. *Carpe.*
46. Les *Os du méta-carpe*, ils sont au nombre de cinq, un pour chaque doigt, à moins qu'on ne veuille prendre celui du pouce pour la première phalange, dans ce cas le pouce auroit trois phalanges comme les autres doigts & n'auroit pas d'os du méta-carpe. VOY. *Méta-carpe.*
47. Les *Phalanges* ( *Scy-talidæ, internodia, Scuticula, Agmina, Acies, Condylî, Articuli, Ossa digitorum* ), ce sont les os qui entrent dans la composition de chaque doigt, on les nomme ainsi à cause qu'ils sont rangés de suite. VOY. *Doigt.*
48. Le *Femur* ( *Femur, Femer, Coxa, Agisancheos, crus* ); c'est l'os de la cuisse ainsi nommé peut-être du mot latin *ferendo* qui signifie porter, parce qu'effectivement cet os supporte tout le corps.
49. La *Rotule* ( *Rotula, Patella, Mola, Genu, Sentum Scuti-forme, Os cartilaginofum, Disci-forme, Genu* ), c'est l'os du genou qu'on nomme ainsi à cause de sa figure. VOY. *Genou.*
50. Le *Tibia* ( *Tibia, Focile majus, Arundo major, Canna major, Canna domestica cruris* ), c'est un os de la jambe auquel on a donné ce nom à cause de la ressemblance qu'il a avec une flute. VOY. *Jambe.*
51. Le *Peroné* ( *Perone, Fibula, Focilo minus, Arundo minor, Canna minor Cruris, Sura, Radius cruris* ), c'est un des os de la jambe.
52. Les *Os du tarfe* sont au nombre de sept. Le *Calcaneum* ( *Calcaneus, Calcaneum, Calx, Os Calcis, pedis Calcar* ), c'est le plus grand des os du tarfe. Le *Astragal* ( *Talus, Malleolus, Quatrio, Chab, os Ballista; Os tessara, Os clavicula, Os cunei-forme* ), c'est un des os du tarfe. L'*Os Naviculaire* ( *Scaphoïdes, Os Naviculare, Os Cymbæ* ), c'est un des os du tarfe. Le *Cuboïde* du tarfe ( *Cubi-forme, quadratum, grandinosum, varium, multi-forme, os tessara* ), c'est le quatrième des os du tarfe. Les trois *Os cunéi-formes*; le *grand Cunéi-forme* du tarfe ( *Os cunéi-forme maximum seu internum* ), le *petit Cunéi-forme* ( *Os cunéi-forme medium, seu minimum* ), le *moyen Cunéi-forme* ( *Os Cunei forme externum, seu medium* ); ces os sont ainsi nommés, ou parce qu'ils ont la figure d'un coin, ou parce qu'ils sont situés comme un coin entre d'autres os. V. *Tarfe.*

53. Les *Os du méta-tarse* sont au nombre de cinq, que l'on compte par un, deux, trois, &c. en commençant par celui du pouce.

54. Les *Phalanges* des doigts du pied, sont comme dans la main au nombre de trois dans chaque doigt, excepté le pouce qui n'en a que deux. VOY. ci-dessus, n°. 47.

55. Les *Os Sefamoïdes* (*Ossa Sefamoïdea*), sont des petits os qui se trouvent sur les articulations des doigts; les plus remarquables sont les deux qui sont situés à la partie inférieure de l'extrémité antérieure de l'Os du méta-tarse du pouce, dont les Arabes ont appelé le plus gros *Albadara*, qu'ils prétendent être le même que le *Lux* des Hebreux. Les magiciens lui attribuent des propriétés surprenantes, comme d'être indestructible, de renfermer le germe de l'homme, &c. ce qui est dépourvu de toute probabilité. On nomme ces os ainsi parce qu'on leur a trouvé de la ressemblance avec le bled d'Inde.

OSSELET, f. m., *Ossiculum*, diminutif d'os, se dit des petits os. Les *Ossicles* de l'organe de l'ouïe (*Ossicula auditûs*), les *petits Os Wormiens* (*Ossicula Worminia*). VOY. Os.

OSSEUX, EUSE, adj., *Osseus*, *a*, *um*, qui est de nature d'os, *Partie osseuse*, *Substance osseuse*.

OSTEO-GENESIE, f. f., *Osteo-genesia*, partie de l'anatomie qui traite de la formation des os. C'est la même chose que l'osseo-genie VOY. *Osteo-genie*.

OSTEO-GENIE, f. f., *Osteo-genia*, partie de l'anatomie qui traite de la génération des os. On la nomme aussi osseo-genesie. VOY. *Osteo-genesie*. L'*Osteo-genie* de M. ALBINUS

est la meilleure que nous ayons.

OSTEO-GRAPHIE, f. f., *Osteo-graphia*, partie de la somato-graphie qui traite de la description des os. VOY. *Os*.

OSTEO-LOGIE, f. f., *Osteo-logia*; partie de la somato-logie qui raisonne sur les usages des os. VOY. *Os*.

OSTEO-TOMIE, f. f., *Osteo-tomia*; partie de la somatomie qui indique la préparation des os. VOY. *Os*.

OVAIRE, f. m., *Ovarium*, c'est le nom que l'on donne à une partie de la femme, de laquelle il paroît qu'il se détache une portion que l'on regarde comme un œuf & qui sert à former le fœtus. VOY. *Fœtus*.

OVALE adj., *Ovalis*, *e*, qui est de figure ronde & oblongue. Le *trou ovale* du cœur du fœtus. VOY. *Fœtus*.

OURAQUE, f. m., *Urachus*, *Urinaculum*, se dit d'un cordon qui s'élève de la partie moyenne & supérieure de la vessie pour se rendre à l'ombilic, & se continue dans le cordon ombilical du fœtus, &c. VOY. *Fœtus*.

OURONO-GRAPHIE, f. f., *Urono-graphia*, description des urines. VOY. *Urine*; c'est une partie de l'hydro-graphie.

OURONO-LOGIE, f. f., *Urono-logia*, discours raisonné sur les urines. C'est une partie de l'hydro-logie. VOY. *Hydro-logie*.

P.

PACCHIONI; c'est le nom d'un Auteur. VOY. *Bibliot. anat. & physiol.* les *Glandes* de PACCHIONI; VOY. *Glande*.

PALAIS, f. m., *Palatum*, *Hyperoa*; c'est la partie supérieure de la bouche. VOY. *Bouche*.

PALATIN, NE, adj., *Palatinus*, *a*,

L

- um*, ce qui a rapport au palais. VOY. *Palais*; le *Nerf palatin*, l'*Artere palatine*, les *Glandes palatines*, la *Fosse palatine*, &c. VOY. *Trou*, &c. *Fosse*.
- PALATO-PHARYNGIEN, NE, adj., *Palato-Pharyngens*, *a*, *um*, ce qui a rapport au palais & au pharynx. VOY. *Palais* & *Pharynx*; le *Palato-Pharyngien*. VOY. *Muscle*, n°. 73.
- PALMAIRE, adj., *Palmaris*, *e*, ce qui a rapport à la paume de la main. VOY. *Paume* de la main; le *court Palmaire*, le *Palmaire cutané*, le *long Palmaire*, le *Ligament palmaire* de l'articulation des os du carpe avec ceux du méta-carpe, le *Ligament commun palmaire* du Carpe, les *petits Ligamens palmaires transversaux*, l'*Aponevrose palmaire*. VOY. *Ligament* & *Muscle*.
- PAMPINI-FORME, adj., *Pampini-formis*, *e*, qui a la forme d'une branche de vigne avec ses feuilles. Le *Reseau pampini-forme*, &c.
- PANCREAS, f. m., *Pancreas*, c'est un corps glanduleux renfermé dans le bas-ventre.
- PANCREATICO-DUODENALE, adj., *Pancreatico-duodenalis*, qui a rapport au pancréas & au duodenum. L'*artere Pancréatico-duodenale*.
- PANCREATIQUE, adj., *Pancreaticus*, *a*, *um*, qui a rapport au pancréas; *Conduit pancréatique*, *Suc pancréatique*, &c.
- PAPILLE, f. f., *Papilla*, espèce de petite éminence où aboutissent les nerfs. On donne aussi ce nom au bout des mammelles. Les *Papilles pyramidales* de la langue, les *Papilles* des mammelles, les *Papilles nerveuses*.
- PARASTATE. VOY. *epi-Didyme*.
- PARENCHYME, f. m., *Parenchyma*, substance particuliere à chaque partie solide differente.
- PARIETAL, LE, adj., *Parietalis*; *le*, qui a rapport aux Pariétaux. VOY. Os. Le *Conduit pariétal*, les *Trous pariétaux*.
- PAROTIDE. VOY. *Glande*. n°. 10.
- PARTICULIER, RE, adj., *Particularis*, *re*, qui appartient proprement & singulièrement. Les *Filets particuliers* qui unissent les os du carpe avec ceux du méta-carpe, &c. Les *petits Ligamens particuliers* des tendons des extenseurs des doigts du pied, &c.
- PARTIE, f. f., *Pars*, portion d'un tout, portion d'un corps. Le corps est composé de *Parties solides* & de *Parties fluides*; les *Parties* de la génération, les *Parties latérales* du cou, une *Partie* d'un muscle, &c.
- PATHÉTIQUE, adj., *Pateticus*, *a*, *um*, qui manifeste, qui découvre. Les *Nerfs pathétiques*. VOY. *Nerf*, n°. 22.
- PAUME, f. f., *Vola*, le dedans de la main. VOY. *Region*.
- PAUPIERE, f. f., *Palpebra*, la peau qui couvre l'œil. VOY. *Region*.
- PEAUCIER, adj., qui a du rapport à la peau. Le *Peaucier* ou très-Large du col. VOY. *Muscle*.
- PECTINÉ, adj., qui ressemble à un peigne, qui a du rapport à un peigne. VOY. *Muscle*.
- PERFORANT, adj., qui perce. VOY. *Muscle*.
- PERFORÉ, adj., qui est percé. VOY. *Muscle*.
- PERI-CARDE, f. m., *peri-Cardium*; c'est le nom d'une membrane qui forme une espèce de sac dans lequel le cœur est reçu. VOY. *Cœur*.
- PERI-CARDIN, NE, adj., *peri-Cardinus*, *a*, *um*, ce qui a rapport

- au peri-carde. VOY. *peri-Carde*. Les *Artères peri-Cardines*. VOY. *Arteres*.
- PERI-CRANE**, f. m., *peri-Cranium*, se dit d'une membrane appliquée extérieurement aux os du crâne. C'est une membrane semblable à celle qu'on nomme *peri-Oste* autour des autres os. VOY. *Os*.
- PERI-CHONDRE**, f. m., *peri-Chondrium*, se dit de la membrane qui revêt immédiatement certains cartilages. VOY. *Cartilage*.
- PERINÉE**, f. m., *Perinaum*, *Perineon*, *inter-Fæmineum*, l'espace qui est entre l'anus & les parties naturelles. VOY. *Region*, n°. 19.
- PERISTAPHYLI-PHARYNGIEN**, adj., se dit d'un muscle qui a rapport à la luette & au pharynx. VOY. *Muscle*.
- PERITOINE**, f. m., *peri-Tonaum*, seu *peritoneos membrana*, se dit de la membrane qui environne les intestins & les viscères du bas-ventre & les recouvre.
- PERONÉ**. VOY. *Os*.
- PERONIER**, RE, adj., *Peroneus*, *a*, *um*, qui a rapport au peroné. Les *Muscles peroniers*, l'*Artere peroniere*. VOY. *Artere*, *Muscle*, &c.
- PERPENDICULAIRE**, adj., *Perpendicularis*, *e*, qui pend à plomb, ou qui est parallèle au plan ou dans le plan que nous avons supposé diviser le corps en deux parties égales, &c. Le *Ligament perpendiculaire* du calcaneum & de l'astragal, le *Ligament latéral perpendiculaire* du troisième os du méta-tarse avec le tarse. VOY. *Ligament*.
- PETIT, TE**, adj., *Parvus*, *a*, *um*, qui a peu d'étendue, ou qui est moindre qu'une autre partie de même espèce. Le *Trou petit rond*, les *Petites ailes* des apophyses ptérygoï-
- des, les *petits Ligament triangulaire* qui unit les os du carpe entr'eux, le *petit-Ligament* qui unit les os du carpe avec ceux du méta-carpe, le *petit Péronier*, les *petits Epineux* du cou, les *petits Epineux* du dos, la *petite Membrane capsulaire* qui unit les os du méta-carpe avec ceux du carpe, la *petite Membrane* de l'articulation du pouce avec l'os trapeze, la *petite Membrane ligamenteuse* qui unit les têtes des os du méta-carpe. VOY. *Ligament*, *Membrane*, *Muscle*, &c.
- PETREUX**, adj., *Petrosus*, qui tient de la pierre ou qui a rapport à une portion de l'os des tempes qu'on appelle l'apophyse pierreuse ou le rocher. Les *Sinus petreux supérieurs*, les *inférieurs*, &c.
- PETRO-PHARYNGIEN**, adj., *Petro-Pharyngeus*, qui a rapport à l'apophyse pierreuse & au pharynx. VOY. *Muscle*.
- PETRO-SALPINGO-STAPHYLIN**, qui a rapport à l'apophyse pierreuse, à la trompe & à la luette. VOY. *Muscle*, &c.
- PEYER**, c'est le nom d'un Auteur. VOY. *Biblioth. anat. & physiol.* Les *Glandes de PEYER*. VOY. *Glande*, n°. 44.
- PHALANGE**, f. f., c'étoit autrefois le nom du corps d'infanterie macédonienne. C'est sans doute par comparaison qu'on a donné ce nom aux os des doigts.
- PHARYNGÉ, ÉE**, adj., *Pharyngeus*, *a*, *um*, qui a rapport au pharynx. Les *Artères pharyngées*. VOY. *Artère*, n°. 18.
- PHARYNGO-STAPHYLIN**, adj., *Pharyngo-Staphylinus*, qui a rapport au pharynx & à la luette. VOY. *Muscle*.

- PHARYNX**, f. m., *Pharynx, Fauces*, se dit de l'intervalle qui s'observe au fond de la bouche ou du gosier.
- PHARYNGO-GRAPHIE**, f. f., *Pharyngo-graphia*, description du pharynx.
- PHARYNGO-LOGIE**, f. f., *Pharyngo-logia*, discours raisonné sur les usages du pharynx.
- PHARYNGO-TOMIE**, f. f., *Pharyngo-tomia*, préparation anatomique du pharynx.
- PHLEBO-GRAPHIE**, f. f., *Phlebo-graphia*, description des veines.
- PHLEBO-LOGIE**, f. f., *Phlebo-logia*, discours raisonné sur les usages des veines.
- PHLEBO-TOMIE**, f. f., *Phlebo-tomia*, préparation anatomique des veines.
- PHILTRE**. VOY. *Region*, n°. II.
- PIED**, f. m., *Pes*, la partie du corps de l'animal qui est jointe à l'extrémité de la jambe.
- PINEAL**, adj., qui ressemble ou qui a du rapport à la pomme de pain. La *Glande pineale*. VOY. *Glande*.
- PISI-FORME**, adj., *Pisi-formis, e*, qui a la forme d'un pois. L'*Os pisi-forme*. VOY. *Os*.
- PITUITAIRE**, adj., *Pituitarius, a, um*, qui a du rapport à la pituite. VOY. *Pituite*. Le *Sinus pituitaire*, la *Membrane pituitaire*, la *Glande pituitaire*, la *Fosse pituitaire*, &c.
- PLACENTA**, f. m., *Massa, Maza, Placenta*. VOY. *arriere-faix*.
- PLAN**, sub. m., *Planities*, surface platte, corps plat & mince. Le *Plan ligamenteux* du Ligament antérieur de la Malléole externe, les *Plans ligamenteux* des cartilages inter-vertébraux. VOY. *Ligament*.
- PLANTAIRE**, adj., *Plantaris*, qui a rapport à la plante du pied. Le *Muscle plantaire*, les *Ligaments plantaires* entre l'os cuboïde & le troisième os cunéiforme, les *Ligaments plantaires* du naviculaire & des cunéiformes, les *Nerfs plantaires*, l'*Aponevrose plantaire*, les *Artères plantaires*. VOY. *Muscle*, &c.
- PLANTE**, f. f., se dit du dessous des pieds de l'homme. VOY. *Région*.
- PLAT, TE**, adj., *Planus, a, um*, qui a la superficie unie & dont les parties ne sont pas plus élevées les unes que les autres. Le *Ligament plat* du quatrième os du méta-tarse, les *Ligaments plats* des sinus de la dure-mère, les *Trousses plats* de la membrane inter-osséuse de l'avant-bras. VOY. *Ligament*.
- PLEURE**, f. f., *Pleuron, Pleura, Latus*, c'est le nom de la membrane qui tapisse la parois intérieure de la poitrine.
- PLEXUS**, f. m., *Plexus*, c'est le nom du lacis de plusieurs filets de nerfs les uns avec les autres. VOY. *Nerf*.
- PNEUMO-GRAPHIE**, f. f., *Pneumographia*, description du pòumon.
- PNEUMO-LOGIE**, f. f., *Pneumologia*, discours raisonné sur le pòumon.
- PNEUMO-TOMIE**, f. f., *Pneumotomia*, préparation anatomique du pòumon.
- POIGNET**, f. m., l'endroit où le bras joint la main. VOY. *Region*, n°. 20.
- POIL**, f. m., *Pilus*, ce qui croît sur la peau de l'animal en forme de filets déliés.
- POINT**, f. m., *Punctum*, pris pour une petite marque ronde, se dit dans le même sens de quelques parties du corps. Les *Points lacrymaux*, &c.
- POITRINE**, f. f., *Pectus, Thorax*, se dit de la partie de l'animal située entre le bas du col & la partie su-

- périeure du ventre. VOY. *Region*, n°. 18.
- POMME D'ADAM. VOY. *Region*, n°. 17.
- POPLITÉ, ÉE, adj., *Popliteus*, a, um, qui a du rapport au jarret. VOY. *Region*, n°. 21. Le *Muscle poplité*, le *Nerf poplité*, l'*Arière poplité*, &c.
- PORE, f. m., *Porus*, petit trou, ouverture presque imperceptible dans la peau de l'animal. Les *Pores cutanés*. On le dit aussi de petits conduits; les *Pores biliaires*.
- POREUX, EUSE, adj., *Porosus*, a, um, qui a des pores. VOY. *Pore*.
- PORTION, f. f., *Portio*, partie d'un tout. Le *Nerf de la portion dure*, la *Portion postérieure du Scalene*, la *Portion nasale de l'os du palais*, &c.
- POSTÉRIEUR, RE, adj., *Posterior*, us, se dit de ce qui est opposé à antérieur. VOY. *Antérieur*. Le *Muscle postérieur de l'oreille*, le *Ligament postérieur de l'oreille*, &c.
- POUCE, f. m., *Pollex*, le plus gros des doigts de la main & du pied.
- POULIE, sub. fem., *Trochlea*, sorte de petite rouë autour de laquelle on met une corde pour élever ou descendre quelque poids. C'est simplement par comparaison qu'on le dit de quelques anneaux ligamenteux qui servent à donner des directions différentes aux parties qui y sont engagées. La *Poulie cartilagineuse* du grand oblique de l'œil, la *Poulie cartilagineuse* de l'articulation du calcaneum avec l'astragal, la *Poulie cartilagineuse* du péronier antérieur. VOY. *Cartilage*.
- POULMON ou POU MON, f. m., *Pulmo*, *Pneumon*, viscere de la poitrine, & le principal organe de la respiration.
- POUPART, c'est le nom d'un Auteur. VOY. *Biblioth. anat. & physiol.* Le *Ligament de POUPART*. VOY. *Ligament*.
- PREMIER, RE, adj., *Primus*, a, um, qui précède par rapport à la situation. Le *Premier transversaire antérieur*, le *premier Radial externe*, le *Premier de l'oreille*, le *premier Muscle du tri-ceps*. VOY. *Muscle*.
- PREPARATE. VOY. *Veine*.
- PREPUCE, f. m., *Praputium*, *Posithe*, la peau qui couvre l'extrémité du membre viril.
- PROCÈS, f. m., *Processus*, se dit de ce qui faillit; les *Procès ciliaires*, &c.
- PRODUCTION, f. f., *Productio*, allongement. La *Production ligamenteuse* qui retient la verge, les *Productions ligamenteuses* du genou. VOY. *Ligament*.
- PROFOND, DE, adj., *Profundus*, a, um, se dit des parties enfoncées par rapport à d'autres qui sont superficielles. Le *Muscle profond*, la *Veine profonde*, les *Filets épais & profonds* qui unissent les os du carpe entr'eux, les *Ligamens profonds* entre le calcaneum & le cuboïde. VOY. *Ligament*, &c.
- PROLONGEMENT, f. m., *Productio*, *Prolongatio*, portion de quelque partie qui s'avance dans quelque endroit. Les prolongemens du péritoine, &c.
- PRONATEUR, adj., se dit de deux muscles. VOY. *Muscle*.
- PROPRE, adj., *Proprius*, a, um, qui appartient à quelqu'un à l'exclusion de tout autre. La *Membrane propre*, les *Ligamens propres* des vertebres du col, les *Ligamens propres* des tendons des extenseurs des doigts du pied, &c.
- PROSTATES, f. f., *Prostata*, c'est

- le nom de deux glandes situées vers le col de la vessie. VOY. *Glande*.
- PROSTATIQUE, adj., *Prostaticus*, a, um, qui a rapport aux prostates. VOY. *Prostates*. Les *Muscles prostatiques*.
- PROTUBERANCE, f. f., *Protuberantia*, ce qui saillit, qui fait éminence. La *Protubérance annulaire*. VOY. *Cerveau*.
- PRUNELLE, f. f., *Pupilla*, *Core*, l'ouverture qui paroît noire dans le milieu de l'œil.
- PSOAS, c'est le nom de quelques muscles. VOY. *Muscle*.
- PTERYGOÏDIEN, NE, adj., *Pterygoideus*, a, um, qui a rapport à l'apophyse ptérygoïde. Le *Ptérygoïdien externe*, le *Ptérygoïdien interne*. VOY. *Muscle*. Les *Artères ptérygoïdiennes*. VOY. *Artère*. La *Fosse ptérygoïdienne*, le *Nerf ptérygoïdien*. VOY. *Nerf*.
- PTERYGO-PHARYNGIEN, NE, adj., qui appartient à l'apophyse ptérygoïde & au pharynx. VOY. *Muscle*.
- PTERYGO-SALPINGOÏDIEN, NE, adj., qui a rapport à l'apophyse ptérygoïde & à la trompe d'Eustachi. VOY. *Muscle*.
- PTERYGO-STAPHYLIN, adj., *Pterygo-Staphylinus*, qui a rapport à l'apophyse ptérygoïde & à la luette. VOY. *Muscle*.
- PUBIS. VOY. *Region*, n°. 19. & *Os*.
- PULMONAIRE, adj., *Pulmonalis*, e, qui appartient au pòumon. Les *Nerfs pulmonaires*, l'*Artère pulmonaire*.
- PYLORE, f. m., *Pylorus*, *Janitor*, c'est le nom de l'orifice droit de l'estomac, qu'on regarde comme le portier de l'estomac. VOY. *Estomac*.
- PYLORIQUE, adj., qui a rapport au pylore. L'*Artère pylorique*. VOY. *Artère*.
- PYRAMIDAL, LE, adj., qui a la figure d'une pyramide. Les *Muscles pyramidaux*. VOY. *Muscle*.
- PYRI-FORME, adj., *Pyri-formis*, e, qui ressemble à une poire. Les *Muscles pyri formes*. VOY. *Muscle*.
- Q.
- QUADRI-JUMENTAUX, c'est le nom de quatre muscles de la cuisse. VOY. *Muscle*.
- QUARRÉ, adj., *Quadratus*, figure à quatre côtés égaux qui forment des angles droits. C'est par comparaison qu'on le dit de quelques muscles; le *Quarré* de la cuisse, le *Quarré* du menton, &c.
- R.
- RADIAL, LE, ad., *Radialis*, le, qui a rapport au radius. Le *Radial interne*, le *Radial externe*, le *Nerf radial*, l'*Artère radiale*. VOY. *Artère*, &c.
- RADIUS. VOY. *Os*.
- RAYONNÉ, ÉE, adj., *Radiatus*, a, um, disposé en forme de rayons. Les *Trousseaux rayonnés* qui unissent les os du carpe entr'eux. VOY. *Ligament*.
- RANINE, adj., *Ranina*, qui ressemble à la grenouille. L'*Artère ranine*. VOY. *Artère*.
- RAPHÉ, f. m., *Raphe*, espèce de suture, ou ce qui ressemble à une couture. Le *Raphé* du corps calleux. VOY. *Cerveau*.
- RATE, f. f., *Lien*, *Splen*, un des viscères du bas-ventre. VOY. *Viscère*.
- RECURRENT, TE, adj., *Recurrentis*, qui remonte. Le *Nerf recurrent*, les *Artères recurrentes*. VOY. *Artères* & *Nerf*.

**REFLECHI**, IE, adj., *Reflexus*, a, um, qui est replié sur lui-même. Le *Trousseau réfléchi* qui se rend du quatrième os du carpe à l'os du métacarpe du doigt du milieu. VOY. *Ligament*.

**REGION**, subf. fem., *Regio*, espace déterminé de la surface du corps & des os, auquel répondent différentes parties. VOY. le *second Discours*, pag. 7. & 8.

*Regions de la tête.*

1. La *Chevelure* ou la *Partie chevelue* (*Calva*, *Calvaria*, *Pars capillata*), c'est une des deux parties de la surface extérieure de la tête; on la nomme ainsi parce qu'elle est couverte de cheveux. On y distingue le *Sinciput*, l'*Occiput*, le *Sommet* de la tête ou la *Fontanelle*. VOY. l'étendue de chacune de ces régions dans le *second Discours*, pag. 7. & 8.
2. La *Face* ou le *Visage* (*Facies* seu *Vultus* seu *Pars Glabra*), c'est la partie de la surface de la tête qui n'est point couverte de cheveux; on y distingue la *Région du Nez*, des *Yeux*, des *Joues*, des *Oreilles*, de la *Bouche*, des *Lèvres du Menton*, d'*au-dessous du Menton*, &c. VOY. l'étendue de chacune de ces régions dans le *second Discours*, pag. 7. & 8.
3. Le *Sinciput* ou le *Bregma* (*Sinciput* five *Bregma*); c'est la partie antérieure & supérieure de la partie chevelue située au-dessus du front.
4. Le *Sommet* de la tête ou la *Fontanelle* (*Vertex* seu *Fontanella*); c'est comme le centre de la partie chevelue de la tête, d'où les cheveux paroissent rangés tous les uns autour des autres pour couvrir toute cette partie.
5. L'*Occiput* (*Occiput*, *Inion*), c'est la région située entre la partie postérieure du sommet & le cou.
6. Les *Tempes* ou les *regions Temporales* (*Tempora* seu *regiones Temporales*) sont situées sur les parties latérales de la partie chevelue. Nous les distinguons en *antérieures* & en *postérieures*.
7. Le *Front* (*Frons*), région de la face située entre la racine des cheveux ou le bord antérieur de la région du sommet & les sourcils.
8. L'*entre - Sourcil* (*Glabella*), c'est l'intervalle qui se trouve renfermé entre les extrémités correspondantes des sourcils, la racine du nez & le front.
9. Les *Yeux* ou la *Région des yeux* (*Oculi* seu *Oculorum Regio*), c'est l'intervalle compris entre les parties latérales du nez, l'*entre-sourcil*, la partie du front au-dessus des sourcils, les tempes antérieures & les joues. On y distingue l'emplacement des sourcils (*Supercilia*), les *Panpières* (*Palpebrae*), les *Cils* (*Cilia*).
10. Les *Lèvres* (*Labia*, *Labra*); c'est la région de la face comprise entre le nez, les joues & le menton. On y distingue au milieu l'ouverture de la bouche (*Os*), dans la lèvre supérieure un enfoncement qu'on nomme *Philtre* (*Philtrum* seu *Lacuna*), & sur les côtés deux autres sillons qu'on nomme *Monstaches* (*Mystaces*).
11. Les *Joues* (*Gena*), qu'on nomme aussi (*Bucca*) lorsqu'elles sont enflées, sont des régions de la face situées entre les yeux, les oreilles, la région hypotide, la sous-mentonnière, le menton & les lèvres.
12. Le *Menton* (*Mentum*, *Genion*); c'est la région de la face située entre

la lèvre inférieure, les jouës & la région sou-mentoniere. La *Fossète* qui s'y voit se nomme en latin (*Gallasilum*).

13. La *Région sou-mentoniere* (*Regio sub-mentalis*), c'est l'intervalle renfermé entre le bord inférieur de la mâchoire inférieure & le plis qui distingue le col de la tête.

14. Les *Oreilles* (*Oricula*), sont des parties situées au milieu des régions temporales antérieures & des postérieures, dans lesquelles on distingue différentes parties; le *Plis* ou bord supérieur qu'on nomme (*Helix*, *Pinna* seu *Ala*), lequel s'étend postérieurement en bas jusqu'à la partie molle de l'oreille que l'on perce & qu'on appelle le *Lobe* (*Lobus*) de l'oreille, & se rend de là en haut, puis en devant, en se contournant dans la cavité nommée *Conque* (*Concha*), laquelle aboutit au *Conduit* (*Alvearium*) de l'oreille, où il se continue à une *Élévation* transversale qui distingue cette cavité en deux parties, dont la supérieure se trouve bordée par un autre plis de l'oreille qu'on nomme *anti-Helix*, entre l'extrémité antérieure duquel & l'hélix se voit une *Fossète naviculaire* (*Scapha*); au-dessous de l'extrémité antérieure de l'hélix s'observe l'éminence qui porte le nom de *Tragus* ou de *Hircus*, à laquelle répond une autre située à la partie supérieure du lobe; on la nomme *anti-Tragus*. La face de l'oreille qui regarde les tempes s'appelle le *Dos* (*Dorsum auriculae*).

15. Les *Régions hypotides* (*hypotides Regionones*), sont des emplacements situés de part & d'autre au-dessous des oreilles, entre la partie postérieure des jouës & la supérieure du col.

#### Région du col.

16. Les *Régions* du col étant distinguées, comme nous l'avons indiqué dans notre second Discours, la partie antérieure qu'on nomme le *Gosier* (*Jugulum* sive *Guttur*), présente dans sa partie supérieure une éminence nommée *Pome d'Adam* (*Pomum Adami*); la partie postérieure qu'on appelle (*Cervix*), le *Chignon*, est creusée dans sa partie supérieure d'une cavité qu'on nomme la *Nuque* (*Nucha*).

#### Régions du tronc.

17. Les *Régions* de la poitrine sont le *Dos* (*Dorsum*, *Tergum*), dans lequel on distingue les *Epaules* (*Humera*, *Scapula*) & l'*Epine* (*Spina*); la *Poitrine* (*Pectus*) limitée en haut par la région des clavicules (*Claves*) & sur laquelle se voit la région des mammelles, au milieu & en bas une fossète nommée le *Creux du cœur* (*Scrobiculus cordis*), dont les environ s'appellent (*Praecordia*); les parties latérales ou les *Côtés* (*Pleura*, *Latera* & *inter-Costalia*), sont des intervalles compris entre le dos, l'aisselle, les mammelles & les hypocondres.

18. Les *Régions* de l'abdomen sont l'*épi-Gastrique* (*epi-Gastrica*), les *hypo-Condres* (*hypo-Condria*), l'*Ombilicale* (*Umbilicalis*), l'*hypo-Gastrique* (*hypo-Gastrica*), les *Lombaires* (*Lumbares*), le *Pubis* (*Pubes*), les *Aines* (*Inguina*), l'emplacement des parties de la génération (*Genitalia*), le *Periné* (*Perinaeum*), l'*Annus* (*Anus*). Voy. dans le second Discours l'étendue & la situation respective de chacune de ces régions.

#### Régions

## Régions de l'extrémité supérieure.

20. Les Régions de l'extrémité supérieure sont l'Epaule (*Lacertus* seu *Humerus*), l'Aisselle (*Axilla* seu *Ala*), les Bras (*Brachia*), le Coude (*Cubitus* seu *Ulna*), le Plis du coude (*Flexura* seu *Gibber*), l'avant-Bras (*post-Brachium*), le Carpe (*Carpus*, *Brachiale*, *Rasceta*), le méta-Carpe (*meta-Carpus*, *meta-Carpion*, *post-Brachiale*), le Dos de la main (*Dorsum manus*), la Paume de la main (*Vola manus*), les Doigts (*Digiti*), le Pouce (*Pollex*), l'Index (*Index*), le Doigt du milieu (*Medius*, *Impudicus*), l'Annulaire (*Annularis*) & l'Auriculaire (*Auricularis*). VOY. toutes ces régions dans les Planches qui répondent au second Discours.

## Régions de l'extrémité inférieure.

21. Les Régions de l'extrémité inférieure sont les Fesses (*Clunes*, *Nates*), les Hanches (*Ischia*), la Cuisse (*Femur*), le Genou (*Genu*), le Jarret (*Poples*), la Jambe (*Tibia*, *Crus*) dont la partie postérieure prend le nom de Mollet (*Sura*), les Malleoles (*Malleoli*) distinguées en internes & en externes, le Tarse (*Tarsus*, *Pedum*, *Calcaneus*), le méta-Tarse (*meta-Tarsus*, *meta-Pedum*), le Talon (*Calx*), le Dos du pied (*Dorsum pedis*), la Plante du pied (*Planta pedis*), les Doigts du pied (*Digitii pedis*), le Pouce ou gros Orteil (*Hallux* aut *Hallus*); les Jointures des doigts, qui de même que dans la main se nomment (*Articuli*, *Nodi*, *Junctura*), & les Ongles (*Ungues*). VOY. tout cela dans les Planches du second Discours.

REIN, f. m., *Ren*, *Nephros*, viscere

du bas ventre qui sépare l'urine du sang. VOY. *Viscere*.

LES REINS (*Lumbi*), les lombes, le bas de l'épine du dos. LES REINS *succenturiens* ou les Capsules *atrabilaires* (*Renes succenturiati*, *Capsula atra-biliaria*, *Glandula renales*), sont deux capsules situées à la partie supérieure de chaque rein. VOY. *Capsule*.

RELACHEUR, adj., *Laxator*, qui relâche, qui fait qu'une partie est moins tendue; le Relâcheur du tympan. VOY. *Muscle*.

RELEVEUR, adj., *Elevator*, qui élève, qui hausse; le Releveur du voile du palais, le Releveur de l'oreille, le Releveur de la paupière supérieure, le Releveur droit de l'œil, le Releveur propre de l'omoplate, le Releveur du menton, le Releveur de la lèvre supérieure, le Releveur de la lèvre supérieure & de l'aile du nez, les Releveurs longs des côtes, les Releveurs courts des côtes, le Releveur de l'anus.

REMARQUABLE, adj., *Insignis*, e, qui se fait remarquer. Le Troussseau remarquable de la membrane capsulaire de l'articulation de l'avant-bras avec la main. VOY. *Ligament*.

RENAL, LE, adj., *Renalis*, e, qui a du rapport au rein, qui appartient au rein; le Nerf renal, les Artères renales. VOY. *Artère*.

RESEAU, f. m., *Reticulum*, petit rets; on le dit par comparaison du lacis de quelques vaisseaux ou de quelques fibres, qui forment une espèce de rets. Le Reseau artériel, le Reseau veineux, le Reseau de MALPIGHI, le Reseau du ventricule du cœur, le Reseau des oreillettes du cœur. VOY. *Artère*, &c. *Cœur*, n°. 9. & 16.

- RESERVOIR**, f. m., *Receptaculum*, se dit d'une vessie où il s'amasse quelque fluide; le *Reservoir* du chyle.
- RETICULAIRE**, adj., *Reticularis*, e, qui ressemble à un réseau; *Membrane reticulaire*, *Tissu reticulaire*, *corps reticulaire* de VALSALVA, &c.
- RETINE**, f. m., *Retina*, membrane de l'œil. VOY. Œil.
- RETIREUR**, adj., *Retrahens*, qui tire en arriere; les *Retireurs* de l'oreille. VOY. *Muscle*.
- RHOMBOÏDE**, f. m., *Rhomboïdes*, figure rectiligne dont les côtés correspondans sont paralleles & égaux deux à deux, deux angles sont aigus & deux obtus. On le dit par comparaison de differens muscles, le *grand Rhomboïde*, le *petit Rhomboïde*. VOY. *Muscle*.
- RHOMBOÏDAL**, LE, adj., *Rhomboïdalis*, le, qui a du rapport au rhomboïde. VOY. *Rhomboïde*. Le *Ligament rhomboïdal* & *Transversal* du calcaneum & du cuboïde. VOY. *Ligament*.
- RIDE**, f. f., *Ruga*, pli de la peau du front, du visage, du vagin, &c. VOY. ces parties.
- ROCHER**, f. m., se dit de la portion la plus dure de l'os des tempes. VOY. *Os*.
- ROND**, adj., *Teres*, se dit de quelques parties grosses & courtes; le *grand* & le *petit Rond*. Le *Ligament rond* du calcaneum & de l'astragal, le *Ligament rond* du cubitus, le *Ligament rond* postérieur des cartilages aryténoïdes, le *Ligament rond* de la tête du femur, &c. VOY. *Muscle* & *Ligament*.
- ROTULE**. VOY. *Os*.
- S.
- SAC**, f. m., *Saccus*, sorte de poche. On le dit par comparaison de la partie supérieure du conduit des larmes. Le *Sac lacrymal*. VOY. Œil.
- SACRE**, ÉE, adj., *Sacratu*, a, um, qui a rapport à l'os sacrum; les *Nerfs sacrés*, le *Sacré* ou *transverse Epineux* des lombes, les *Artères sacrées*. VOY. *Artère*.
- SACRO-COCCYGIEN**, adj., *Sacro-Coccygeus*, a, um, qui a du rapport au coccyx & à l'os sacrum; le *Sacro-Coccygien*. VOY. *Muscle*.
- SACRO-ISCHIATIQUE**, adj., *Sacro-Ischiaticus*, a, um, qui a du rapport à l'os sacrum & à l'os ischium. Le *petit Ligament sacro-ischiatique interne*, le *grand Ligament sacro ischiatique*. VOY. *Ligament*.
- SACRO-LOMBAIRE**, adj., *Sacro-Lumbaris*, qui a du rapport à l'os sacrum & aux lombes; le *Sacro-lombaire*. VOY. *Muscle*.
- SALIVAIRE**, adj., *Salivalis*, le; *Salivaris*, re, qui a rapport à la salive; les *Conduit salivaires*. VOY. *Glande*.
- SALIVE**, f. f., *Saliva*, humeur qui s'écoule dans la bouche. VOY. *Humeur*.
- SALPINGO-STAPHYLIN**, adj., *Salpingo-Staphylinus*, qui a du rapport à la trompe d'EUSTACHI & à la luette; le *Salpingo-Staphylin interne* ou *Petro-Salpingo-Staphylin*. VOY. *Muscle*, n°. 61.
- SALVATELLE**, c'est le nom d'une veine du bras. VOY. *Veine* n°. 19.
- SANG**, f. m., *Sanguis*, humeur rouge qui coule dans les veines & dans les artères. VOY. *Veine* & *Artère*.
- SANTORINI**, c'est le nom d'un Auteur recommandable par ses observations anatomiques. VOY. *Biblioth. anat. & Physiol.*

- SAPHENE**, c'est le nom d'une veine. VOY. *Veine* n°. 21. *Nerf saphene*. VOY. *Nerf* n°. 74.
- SCALENE**, adj., *Scalenus*, c'est le nom que l'on donne à un triangle dont les trois côtés sont inégaux. On le dit par comparaison de quelques muscles. Le *Scalene postérieur*, le *Scalene antérieur*, le *petit Scalene*, le *moyen Scalene*, le *Scalene latéral*. VOY. *Muscle*.
- SCAPHOÏDE**, adj., *Scaphoïdeus*, qui a de la ressemblance avec un petit vaisseau; l'*Os scaphoïde*. VOY. *Os*.
- SCAPULAIRE**, adj., *Scapularis*, e, qui appartient à l'épaule. VOY. *Epaule*. Les *Artères scapulaires*. VOY. *Artères*.
- SCHNEÏDER**, c'est le nom d'un Auteur. VOY. *Biblioth. anat. & physiol.*
- SCIATIQUE**, adj., *Sciaticus*, a, um, qui a du rapport à la goutte sciatique; le *Nerf sciatique*, les *Artères sciatiques*. VOY. *Artère & Nerf*.
- SCLEROTIQUE**, f. f., *Sclerotica*, c'est le nom d'une membrane de l'œil. VOY. *Œil*.
- SCROTUM**, f. m., *Scrotum*, *Scortum*, *Oscheon*, c'est la bourse qui renferme les testicules.
- SCUTI-FORME**, adj., *Scuti-formis*, e, qui a la forme d'un bouclier; le *Cartilage scuti-forme* du larynx. VOY. *Cartilage*.
- SEBACÉES**, adj., *Sebacea*, se dit des glandes qui séparent une humeur semblable à du suif. VOY. *Glande*. Les *Glandes sebacées* de VALSALVA.
- SECONDE ONDE**, adj., *Secundus*, a, um, qui est immédiatement après le premier; le *second* de l'oreille, le *second Muscle du tri-Ceps*, le *second Extenseur* du pouce de la main. VOY. *Muscle*.
- SECRETEUR OU SECRETOIRE**, adj., *Secretorius*, a, um, qui sépare, qui aide à la séparation de quelque humeur; *Canal secreteur* ou *secretoire*.
- SEMENCE**, f. f., *Sperma*, *Semen*, humeur que séparent les testicules. VOY. *Humeur*.
- SEPTUM lucidum**. VOY. *Cerveau* n°. 42.
- SEREUX, EUSE**, adj., *Serosus*, a, um, qui a du rapport au serum ou la ferosité du sang. VOY. *Serosité*.
- SEROSITÉ**, f. f., *Serum*, la partie aqueuse du sang. VOY. *Sang*.
- SIALO-GRAPHIE**, f. f., *Sialo-graphia*, description de la salive. VOY. *Salive*.
- SIALO-LOGIE**, f. f., *Sialo-logia*; discours raisonné sur la salive.
- SIGMOÏDE**, adj., *Sigmoïdes*, se dit de quelques parties qui ont la figure de la lettre grecque C. Les *Valvules sigmoïdes*, les *Cavités sigmoïdes*, &c.
- SILLON**, f. m., *Sulcus*, longue trace que le soc de la charue fait dans la terre qu'on laboure. On le dit par comparaison de différentes traces des os & des parties molles; le *Sillon transverse* du lobe droit, le *Sillon de l'angle supérieur du rocher*, le *Sillon prismatique* de la membrane obturatrice du trou ovale des Os du bassin, &c.
- SIMPLE**, adj., *Simplex*, qui n'est point composé; les *Glandes simples*. VOY. *Glande*.
- SINCIPUT OU BREGMA**. VOY. *Region*.
- SINCIPITAL, LE**, adj., *Sincipitalis*, le, qui a rapport au sinciput; l'*Artère sincipitale*. VOY. *Artère*.
- SINGULIER, RE**, adj., *Singularis*, re, unique, particulier; le *petit*

- Ligament singulier* du colon, le *Troussseau singulier* de la membrane capsulaire de l'avant-bras avec la main, le *Troussseau singulier oblique* des Ligamens du carpe, le *Troussseau singulier* de la Membrane capsulaire du Radius avec le carpe. VOY. *Ligament*.
- SINUÉUX, EUSE, adj., *Sinuosus*, a, um, qui est tortueux, qui fait plusieurs tours & détours.
- SINUOSITÉ, f. f., *Sinuositas*, état d'une chose sinueuse, d'une chose creusée; la *Sinuosité* de la tête de l'humerus.
- SINUS, f. m., *Sinus*, espèce de cavité dont l'entrée est plus étroite & le fond plus évasé. On le dit aussi des endroits où plusieurs vaisseaux viennent aboutir. Le *Sinus* de la veine coronaire, le *Sinus* de la veine porte, les *Sinus sphénoïdaux*, les *Sinus muqueux*, les *Sinus maxillaires*, les *Sinus frontaux*, les *Sinus ethmoïdaux*, les *Sinus* des ventricules latéraux, &c.
- SOLAIRE, adj., *Solens*, se dit d'un muscle du pied. VOY. *Muscle*.
- SOMATO-GRAPHIE, f. f., *Somatographia*, description des parties solides. Toutes les autres parties, l'Ophthalmo-graphie, l'Osteo-graphie, &c. lui sont sub-ordonnées.
- SOMATO-LOGIE, f. f., *Somatology*, discours raisonné sur les parties solides. Elle renferme l'Osteo-logie, la Myo-logie, &c.
- SOMATO-TOMIE, f. f., *Somatotomia*, préparation anatomique de toutes les parties solides. L'Osteotomie, la Desmo-tomie, &c. en font partie.
- SOMMET ou la FONTANELLE. VOY. *Région* n°. 32.
- SOU-CLAVIER, RE, adj., *sub-*
- Clavius*, a, um, qui est sous la clavicule. Les *Artères sou-clavieres*, les *Veines sou-clavieres*, le *Muscle sou-clavier*. VOY. *Artère* & *Muscle*.
- SOU-CILS. VOY. *Région*.
- SOU-CILIER, RE, adj., *superciliaris*, re, qui est au-dessus des four-cils; le *Sou-Cilier*. VOY. *Muscle* n°. 2.
- SOU-COSTAL, LE, adj., *Infra-Costalis*, le, qui est sous les côtes; les *Sou-Costaux*. VOY. *Muscle*.
- SOU-CUTANÉ, ÉE, adj., *subcutaneus*, a, um, qui est sous la peau; les *Nerfs sou-Cutanés*, les *Artères sou-Cutanées*. V. *Nerf* & *Artère*.
- SOU-ÉPINEUX, EUSE, adj., *Infra-Spinalis*, e, qui est sous l'épine; le *sou-Epineux*. VOY. *Muscle*.
- SOU-MENTON. VOY. *Région*.
- SOU-MENTONIER, RE, adj., *submentalis*, le, qui est situé sous le menton; le *Nerf sou-Mentonier*, l'*Artère sou-Mentonière*, &c. VOY. *Menton*.
- SOU- OCCIPITAL, LE, adj., *infra-Occipitalis*, le, qui est situé sous l'occiput; les *Nerfs sous-occipitaux*. VOY. *Nerf*.
- SOU-ORBITAIRE, adj., *infra-Orbitaris*, re, situé sous l'orbite; les *Nerfs sous-orbitaires*. VOY. *Nerf*. L'*Artère sous-orbitaire*. VOY. *Artère*.
- SOU-SCAPULAIRE, adj., *infra-Scapularis*, e, situé sous l'épaule; le *sou-Scapulaire*. VOY. *Muscle*.
- SOU-TROCHLEATEUR, adj., *infra-Trochleator*, situé sous la trochlée; le *Nerf sou-Trochleateur*. VOY. *Nerf*.
- SERMATIQUE, adj., *Spermaticus*, a, um, qui a rapport à la semence. VOY. *Semence*. Le *Cordon spermatique*, les *Artères spermatiques*. VOY. *Artère* n°. 67.

- SPERMATO-GRAPHIE**, f. f., *Spermato-graphia*, description de la semence.
- SPERMATO-LOGIE**, f. f., *Spermato-logia*, discours raisonné sur la semence.
- SPHENOÏDE**. VOY. Os, n°. 5.
- SPHENOÏDAL**, LE, adj., *Sphenoïdalis*, e, qui a du rapport à l'Os sphénoïde; la *Fente sphénoïdale*.
- SPHENO-MAXILLAIRE**, adj., *Spheno-Maxillaris*, e, qui a du rapport à l'Os sphénoïde & à l'Os maxillaire; le *Fente spheno-maxillaire*.
- SPHENO-SALPINGO-STAPHYLIN**, adj., *Spheno-Salpingo-Staphylinus*, qui a du rapport à l'os sphénoïde, à la trompe d'EUSTACHI, & à la luette. VOY. Muscle.
- SPHINCTER**, f. m., *Sphincter*, se dit de quelques muscles qui servent à fermer. Le *Sphincter* de la prunelle, le *Sphincter orbiculaire* ou *intestinal*, le *Sphincter interne* de l'anus, le *Sphincter externe* de l'anus, les *Sphincters cutanés*. VOY. Muscle.
- SPHLANCHNO-GRAPHIE**, f. f., *Sphlanchno-graphia*, description des visceres. VOY. *Viscere*.
- SPHLANCHNO-LOGIE**, f. f., *Sphlanchno-logia*, discours raisonné sur les visceres.
- SPHLANCHNO-TOMIE**, f. f., *Sphlanchno-tomia*, préparation anatomique des visceres.
- SPLÉNIQUE**, adj., *Splenicus*, a, um, qui a du rapport à la ratte. Le *Nerf splénique*, la *Veine splénique*, l'*Artère splénique*. V. Artère, &c.
- SPLÉNIUS**, adj., *Splinius*, qui ressemble à une ratte. On le dit de quelques Muscles; le *Splinius* de la tête; le *Splinius* du col, &c. VOY. Muscle.
- SPLÉNO-GRAPHIE**, f. f., *Spleno-graphia*, description de la ratte.
- SPLÉNO-LOGIE**, f. f., *Spleno-logia*, discours raisonné sur la ratte.
- SPLÉNO-TOMIE**, f. f., *Spleno-tomia*, préparation anatomique de la ratte.
- SPONGIEUX**, EUSE, adj., *Spongiosus*, a, um, qui tient de l'éponge; le *Tissu spongieux*, les *Corps spongieux*, &c.
- STAPÉDIEN**, adj., *Stapedius*, qui a rapport à l'étrier. VOY. *Etrier*. Le *Muscle stapédien*. VOY. Muscle.
- STAPHYLIN**, adj., *Staphylinus*, qui a rapport à la luette. VOY. Luette. Le *Muscle staphylin*. VOY. Muscle.
- STERNO-CLAVICULAIRE**, adj., *Sterno-Clavicularis*, e, se dit des parties qui s'étendent du sternum à la clavicule. VOY. *Sternum* & *Clavicule*. Le *Ligament sterno-claviculaire*. VOY. Ligament.
- STERNO-CLEIDO-HYOÏDIEN**, *Sterno-Cleido-Hyoïdeus*, qui a du rapport au sternum, à la clavicule & à l'os hyoïde. VOY. Muscle.
- STERNO-COSTAL**, LE, adj., *Sterno-Costalis*, le, qui a du rapport au sternum & aux côtes. Les *Sterno-Costaux* ou *Triangulaires du sternum*. VOY. Muscle.
- STERNO-HYOÏDIEN**, adj., *Sterno-Hyoïdeus*, qui a du rapport au sternum & à l'os hyoïde. VOY. Muscle.
- STERNO-THYREOÏDIEN**, adj., *Sterno-Thyreoïdeus*, qui a du rapport au sternum & au cartilage thyroïde. VOY. Muscle.
- STERNUM**. VOY. Os, n°. 28.
- STOMACHIQUE**, adj., *Stomachicus*, a, um, qui appartient à l'estomac. VOY. Estomac. Les *Glandes stomachiques*, les *Nerfs stomachiques*, les *Plexus stomachiques*, &c.

- STYLO-GLOSSE**, adj. , *Stylo-Glossus* , qui appartient à l'apophyse styloïde & à la langue. VOY. *Muscle*.
- STYLO-HYOÏDIEN**, adj. , *Stylo-Hyoïdeus* , qui appartient à l'os hyoïde & à l'apophyse styloïde. VOY. *Muscle*.
- STYLO-MASTOÏDIEN, NE**, adj. , *Stylo-Mastoïdeus* , *a* , *um* , qui a du rapport à l'apophyse styloïde & à la mastoïde ; le *Trou Stylo-Mastoïdien* , ou *acqueduc de FALLOPE* , l'*Artère Stylo-Mastoïdienne* , &c.
- STYLO-PHARYNGIEN**, adj. , *Stylo-Pharyngeus* , qui appartient à l'apophyse styloïde & au pharynx. VOY. *Muscle*.
- SUBLIME**, adj. , *Sublimis* , *e* , qui est dessus ; le *Muscle sublime* , les *Ligamens sublimes* qui unissent l'os du méta-carpe du doigt du milieu avec ceux du carpe , le *Ligament sublime* qui unit la base du méta-carpe au cinquième os du carpe. VOY. *Ligament*.
- SUB-LINGUAL, LE**, adj. , *sub-Lingualis* , *le* , qui est situé sous la langue ; les *Glandes sub-Linguales* , les *Artères sub-Linguales* , &c.
- SUBSTANCE**, f. f. , *Substantia* , se dit de différentes parties ; la *Substance corticale* , la *Substance spongieuse* , la *Substance glanduleuse* , la *Substance mammelonée* , la *Substance médullaire*.
- SUC**, f. m. , *Succus* , se dit de différentes humeurs avec les épithètes qui leur conviennent ; le *Suc gastrique* , le *Suc pancréatique* , &c.
- SUCCENTURIAUX**. VOY. *Rein*.
- SUPERFICIEL, LE**, adj. , *Superficialis* , *le* , qui est à la surface ; le *Plan superficiel* des os cunéiformes , les *Ligamens superficiels* entre le calcaneum & le cuboïde. V. *Ligament*.
- SUPÉRIEUR, RE**, adj. , *Superior* ; qui est au-dessus ; le *Muscle supérieur* du marteau ou l'*Externe* , le *petit Ligament supérieur* des lèvres , le *Ligament antérieur supérieur* du bassin. VOY. *Ligament*.
- SUPINATEUR**, adj. , *Supinator* , qui tourne la paume de la main ; les *Muscles supinateurs*. VOY. *Muscle*.
- SURAL, LE**, adj. , *Suralis* , *le* , qui a rapport au mollet de la jambe ; le *Nerf Sural* , la *Veine surale* , &c.
- SUR-CILIER, RE**, adj. , *super-Ciliaris* , *re* , qui est au-dessus des sourcils ; les *Trous sur-Ciliers*.
- SUR-COSTAL, LE**, adj. , *supra-Costalis* , *le* , situé sur les côtes , les *sur-Costaux*. VOY. *Muscle*.
- SUR-DEMI-ORBICULAIRE**, adj. , qui est au-dessus de la moitié de l'orbite. VOY. *Muscle*.
- SUR-ÉPINEUX, EUSE**, adj. , *supra-Spinatus* , *ta* , *tum* , situé sur l'épine ; *Muscle sur-épineux* , l'*arrière sur-épineuse*.
- SUR-ORBITAIRE**, adj. , *super-Orbitaris* , *re* , qui est situé au-dessus de l'orbite ; le *Nerf sur-orbitaire*.
- SUR-TROCHLEATEUR**, adj. , *super-Trochlearis* , *re* , qui est situé au-dessus de l'anneau du grand oblique de l'œil ; le *Nerf sur-Trochleateur*.
- SUS-ÉPINEUX**. VOY. *sur-Epineux*.
- SUSPENSEUR OU SUSPENSOIRE**, adj. , *Suspensor* feu *Suspensorius* , *a* , *um* , qui suspend ; les *Ligamens suspenseur* du foye , le *Ligament suspensoire* de la verge , le *Ligament suspensoire* du muscle stylo-glosse , le *Ligament suspensoire* de l'os hyoïde , le *Ligament suspensoire droit* du foye. VOY. *Ligament*.
- SUTURE**, espèce d'articulation. VOY. *Articulation*.

**SYLVIUS**, c'est le nom d'un Auteur. VOY. *Biblioth. anat. & physiol.*; la grande *Fistule* de SYLVIUS. VOY. Cerveau.

**SYMPATIQUE**, adj., *Sympatheticus*, *a, um*, ce qui appartient à la cause ou aux effets de la sympathie. Les *Nerfs auditifs* ou les *petits sympathiques*, les *grands Nerfs sympathiques* ou *inter-costaux*, les *Nerfs* de la paire vague ou les *sympathiques moyens*. VOY. Nerf.

**SYMPHYSE** ou **LIAISON** des os. VOY. *Union*.

**SYN-ARTHROSE**, c'est une espèce d'articulation. VOY. *Articulation*.

**SYN-CHONDROSE**, c'est une espèce d'union des os. VOY. *Union*.

**SYN-DESMO-GRAPHIE**, f. f., *syn-Desmo-graphia*, description des Ligamens.

**SYN-DESMO-LOGIE**, f. f., *syn-Desmologia*, discours raisonné sur les Ligamens.

**SYN-DESMO-TOMIE**, f. f., *syn-Desmo-tomia*, préparation anatomique des Ligamens.

**SY-NEVROSE**, espèce d'union des os. VOY. *Union*.

**SYN-OSTEO-GRAPHIE**, f. f., *syn-Osteo-graphia*, description des articulations des os. VOY. *Os*.

**SYN-OSTEO-LOGIE**, f. f., *syn-Osteologia*, discours raisonné sur les articulations.

**SYN-OSTEO-TOMIE**, f. f., *syn-Osteo-tomia*, préparation anatomique des articulations.

**SYS-SARCOSE**, espèce d'union des os. VOY. *Union*.

## T.

**TALON**. VOY. *Région*.

**THYREO-CRICOÏDIEN**, adj., *Thyreo Cricoïdeus*, *a, um*, qui a du rapport au cartilage cricoïde & au

thyreoïde. Le *Ligament thyreo-cricoïdien*. VOY. *Ligament*.

**TAMBOUR** ou **CAISSE**, *Tympanum*, c'est le nom d'une cavité de l'oreille interne à laquelle on a donné ce nom à cause de la membrane qui la distingue de l'oreille externe, qui est tendue dessus comme la peau d'un tambour. VOY. *Oreille*.

**TARSE**, f. m., *Tarsus*, c'est le nom des cartilages des paupieres. VOY. *Paupiere*.

**TEMPES**. VOY. *Région*.

**TEMPORAL**, adj., *Temporalis*, *e*; ce qui a rapport aux tempes. Les *Régions temporales*, les *Muscles temporaux*, les *Artères temporales profondes*, l'*Aponeurose temporale*, la *Fosse temporale*, les *Nerfs temporaux*, la *Suture temporale*, les *Os temporaux*, &c. VOY. *Os*, &c.

**TENDINEUX**, EUSE, adj., *Tendineus*, *a, um*, *Tendinosus*, *a, um*, qui tient du tendon, qui a rapport au tendon, VOY. *Tendon*; *Membrane tendineuse*, *Portion tendineuse*, *Trousseau tendineux*, &c.

**TENDON**, f. m., *Tendo*, c'est une partie solide d'un blanc glacé de bleu qui termine ordinairement le muscle & qui est de même composée de filets étroitement unis les uns avec les autres.

**TENSEUR**, adj., *Tensor*, qui étend quelque partie. VOY. *Muscle* n<sup>o</sup>. 35 & 195.

**TESTES**, éminences du cerveau. VOY. *Cerveau*.

**TESTICULE**, f. m., *Testiculus*, *Testis*, *Didymus*; c'est le nom de deux parties situées dans le scrotum & destinées à la séparation de la semence. VOY. *Semence*.

**TÊTE**, f. f., *Caput*, partie qui dans la plupart des animaux tient au reste

- du corps par le cou. *Tête* se dit aussi des portions de quelques autres parties ; la *Tête* du radius, du peroné, de l'étrier, les *Têtes* des phalanges des doigts, &c.
- T H E B E S I U S**, c'est le nom d'un Auteur. VOY. *Biblioth. anat. & physiol.* Les *Orifices* des veines de **T H E B E S I U S**, VOY. *Cœur*.
- T H E N A R**. VOY. *Muscle* n°. 174 & 224.
- T H O R A C H I Q U E**, adj., *Thoracicus*, *a, um*, ce qui a rapport au thorax ou à la poitrine. Le *Canal thorachiques*, les *Glandes thorachiques*, les *Glanglions thorachiques*, les *Artères thorachiques*, &c. VOY. *Canal*, &c. *Artère*.
- T H Y M I Q U E**, adj., *Thymicus*, *a, um*, ce qui a rapport au thymus ; les *Atères thymiques*. VOY. *Artère* n°. 43.
- T H Y R E O - A R Y T E N O Ï D I E N**, NE, adj., *Thyreo-arytenoïdeus*, *a, um*, qui tient du cartilage thyroïde & de l'aryténoïde. Les *Muscles thyreo-aryténoïdiens*. VOY. *Muscle*.
- T H Y R O - É P I - G L O T T I Q U E**, adj., *Thyreo-epi-Glotticus*, qui appartient au cartilage thyroïde & à l'épiglotte. VOY. *Muscle* n°. 69.
- T H Y R E O Ï D E**, adj., *Thyreoïdeus*, *a, um*, du grec *Thuriocides* de la ressemblance d'une espèce de porte qui se nomme *Thura* en grec. On le dit de différentes parties. Le *Cartilage thyroïde*, la *Glande thyroïde*, &c. VOY. *Cartilage* n°. 16., & *Glande* n°. 22.
- T H Y R E O Ï D I E N**, NE, adj., *Thyreoïdeus*, *a, um*, qui a rapport au cartilage ou à la glande thyroïde. Le *Muscle thyreoïdien*, l'*Artère thyreoïdienne*, &c.
- T H Y R O - H Y O Ï D I E N**, adj., *Thyro-*
- Hyoïdeus*, qui a du rapport au cartilage thyroïde & à l'os hyoïde. Le *Thyro-Hyoïdien*. VOY. *Muscle* n°. 50.
- T H Y R O - P H A R Y N G I E N**, adj., *Thyro-Pharyngeus*, qui a du rapport au cartilage thyroïde & au pharynx. Le *Thyro-Pharyngien*. VOY. *Muscle* n°. 69.
- T H Y R O - P H A R Y N S O - S T A P H Y L I N**, *Thyro-Pharyngo-Staphylinus*, qui appartient au thyroïde, au pharynx & à la luette. VOY. *Pharynx*, &c. Le *Thyro-Pharyngo-Staphylin*. VOY. *Muscle* n°. 73.
- T H Y R O - S T A P H Y L I N**, adj., *Thyro-Staphylinus*, qui appartient au cartilage thyroïde & à la luette. Le *Thyro-Staphylin*. VOY. *Muscle* n°. 73.
- T I B I A**. VOY. *Os*.
- T I B I A L**, LE, adj., *Tibialis*, *e*, qui a du rapport au tibia. Les *Artères tibiales*. VOY. *Artère* n°. 95.
- T I G E**, f. f., *Caulis*, la partie de l'arbre qui sort de la terre. On le dit par comparaison d'une partie qui paroît sortir du cerveau. La *Tige pituitaire*. VOY. *Cerveau* n°. 46.
- T I S S U**, f. m., *Textus*, lacs de quelques parties d'une même nature, en forme de toile. *Tissu vasculaire*, *Tissu réticulaire*, *Tissu cellulaire*, *Tissu spongieux*, &c.
- T O N S I L L A I R E**, adj., *Tonsillaris*, ce qui a du rapport aux amygdales. Les *Artères tonsillaires*. VOY. *Artère* n°. 25.
- T O U R B I L L O N**, f. m., *Vortex*, ce qui va en tournoyant. Le *Tourbillon vasculaire* de l'œil, *Vasa vorticosa oculi*. VOY. *Œil*.
- T R A C H É - A R T È R E**, f. f., *Trachea-Arteria*, feu *Aspera-Arteria*, se dit du canal en partie cartilagineux &

- en partie membraneux, qui s'étend de la bouche dans le p<sup>o</sup>umon. On le nomme ainsi à cause de ses inégalités. VOY. *P<sup>o</sup>umon*.
- TRACHELO-MASTOÏDIEN, adj., *Trachelo-Mastoïdens*, qui a du rapport au cou & à l'apophyse mastoïde. VOY. *Muscle*.
- TRAGIEN. VOY. *Muscle* n<sup>o</sup>. 8. & *Tragus*.
- TRAGUS, f. m., *Tragus*, c'est une éminence de l'oreille à laquelle on donne vraisemblablement ce nom, à cause de sa ressemblance au grain d'une espèce de bled qu'on nomme *Tragum* ou *Tragus*.
- TRANSVERSAIRE, adj., *Transversarius*, a, um, qui a rapport aux apophyses transverses. Le *Transversaire Epineux* du col, le *Transversaire collatéral* du col, les *Transversaires* des lombes, &c. VOY. *Muscle*.
- TRANSVERSAL, LE, adj., *Transversalis*, le, qui est situé transversalement. Le *Transversal* de l'urètre, le *Ligament transversal* du troisième os du méta-tarse, le *Ligament transversal* interne de la cavité cotyloïde des os des îles, le *Ligament transversal* des cartilages demi-lunaires du genou, &c. VOY. *Muscle* & *Ligament*.
- TRANSVERSE, adj., *Transversus*, a, um, qui est situé parallèlement au plan horizontal. VOY. le second Discours. Les *Sinus transverses*, les *Trousseaux transverses* qui unissent les os du carpe entr'eux, les *Ligament transverses* des sinus de la dure-mère, l'*Aponevrose ligamenteuse* transversale du carpe, le *Transverse* de l'oreille, le *Transverse* de l'abdomen. VOY. *Muscle*, &c.
- TRAPEZE, f. m., *Trapezius*, espèce de figure à quatre côtés, dont deux côtés correspondans sont parallèles, & les deux autres ne le sont point. On le dit par comparaison d'un os & d'un muscle. VOY. *Os* & *Muscle*.
- TRAPEZOÏDE, f. m., *Trapezoides*, diminutif de trapeze. L'*Os trapezoïde*, *Ligament trapezoïde* de l'Omoplate. VOY. *Ligament* & *Os*.
- TRAVERSE, f. f., *Trabes*, pièce de bois qu'on met de travers pour en assembler ou pour en affermir d'autres. On le dit par comparaison de quelques parties. Les *Traverses* du cœur qui répondent aux orifices des artères aorte & pulmonaire. VOY. *Cœur*.
- TRES-LARGE du col ou *Peaucier*. VOY. *Muscle* & *Large*.
- TRES-LONG du dos. VOY. *Muscle* & *Long*.
- TRIANGULAIRE, adj., *Triangularis*, se dit de quelques parties qui ressemblent à un triangle. Les *petit Ligament triangulaire* qui unit les os du carpe entr'eux, le *Ligament propre antérieur & triangulaire* de l'omoplate, le *Ligament triangulaire* de l'Omoplate. Le *Muscle triangulaire* du sternum. V. *Muscle* & *Ligament*.
- TRI-CEPS, *tri-Ceps*, se dit des muscles qui ont trois têtes. Le *tri-Ceps* du bras, le *tri-Ceps* de la cuisse. VOY. *Muscle*.
- TRI-CUSPIDE, adj., *tri-Cuspidis*, qui a trois pointes. Les *Valvules tri-Cuspidés* du cœur. VOY. *Cœur*.
- TRI-JUMENT, f. m., *tri-Geminus*, se dit d'un nerf qui se divise en trois branches. Les *Nerfs tri-Jumeaux*. VOY. *Nerf* n<sup>o</sup>. 9.
- TROCHANTER, se dit de deux apophyses du fémur; on les nomme ainsi, parce que les muscles qui s'y attachent font tourner la cuisse.

- TROMPE**, f. f., *Tuba*, pris pour trompette, se dit par comparaison, de quelques parties du corps. La *Trompe* d'EUSTACHI, les *Trompes* de FALLOPE. VOY. *Eustachi* & *Fallope*.
- TROU**, f. m., *Foramen*, sorte d'ouverture dans quelques parties, & qui est plus ordinairement ronde ou approchant, pour le distinguer des ouvertures qui sont longues. Le *Trou borgne* de la langue, le *Trou* du Ligament propre postérieur de l'omoplate, le *Trou* de l'épiploon de WINSLOW, &c.
- TROUSSEAU**, f. m., *Fasciculus*, petit faisceau de parties d'une même espèce unies ensemble. *Trousseau musculaire* & *ligamenteux*, le *Trousseau* du Ligament vaginal du tendon du fléchisseur du pouce, le *Trousseau ligamenteux oblique* du troisième os du méta-tarse avec le tarse, les *Trousseaux accessoires* du ligament capsulaire du genou, les *Trousseaux auxiliaires* du Ligament postérieur de WINSLOW, &c.
- TUBEROSITÉ**, f. f., *Tuberositas*, inégalité où s'attachent des muscles; la *Tubérosité antérieure* du tibia, &c.
- TUBERCULE**, f. m., *Tuberculus*, petite éminence. Les *Tubercules quadri-Jumeaux* du cerveau, le *Tubercule* situé dans le concours de la veine cave supérieure avec l'inférieure. VOY. *Cœur* & *Cerveau*.
- TUYAU**, f. m., *Tubus*, TUBE ou CANAL. Les *Tuyaux* du bassin & des reins, les *Tuyaux laitieux*, &c.
- U.
- UNGUIS**. VOY. *Os*.
- URETERES**, f. m., *Uretheres*, c'est le nom des deux canaux qui portent l'urine des reins à la vessie.
- URETRE**, f. m., *Urethra*, canal de la verge par où sort l'urine.
- URINE**, f. f., *Urina*, humeur séparée dans les reins & qui sort de la vessie de l'animal par l'urethre.
- UVULAIRE**, adj., qui a rapport à la luette; les *Glandes uvulaires*. VOY. *Glande*.
- UVÉE**, *Uvea*, nom d'une membrane de l'œil, qui ressemble à du raisin par sa noirceur. VOY. *Œil*.
- V.
- VAISSEAU**, f. m., *Vas*, se dit des veines des artères & des autres canaux chargés de différentes humeurs; *Vaisseaux coronaires*, *Vaisseaux urini-fères*, *Vaisseaux tournoyans*, *Vaisseaux ombilicaux*, *Vaisseaux courts*, &c.
- VAGIN**, f. m., *Vagina*, canal qui conduit à la matrice. VOY. *Matrice*.
- VAGINAL, LE**, adj., *Vaginalis*, le, qui a du rapport à la guaine. Le *Ligament vaginal* de la phalange moyenne, les *Ligaments vaginaux* & *croisés* des tendons des fléchisseurs, les *Ligaments vaginaux* des tendons, les *Ligaments vaginaux* des premières phalanges, la *Membrane vaginale*, &c.
- VALVULE**, f. m., *Valvula*, membrane qui fait le même effet, qui a le même usage dans les vaisseaux du corps que les soupapes dans les machines hydrauliques. Les *Valvules* du canal thorachique, la *Valvule* de BAUHIN, la *Valvule* d'EUSTACHI, la *Valvule* de VIEUSSEUS, la *Valvule* du trou ovale, les *Valvules tricuspidés*, les *Valvules sigmoïdes* du cœur, les *Valvules mitrales* du cœur, les *Valvules demi-Lunaires* ou *Sigmoïdes* du cœur. VOY. *Bauhlin*, &c.
- VASCULAIRE**, adj., VOY. *Vasculens*.

**VASCULEUX**, EUSE, adj., *Vasculosus*, a, um, *Vascularis*, e, qui est rempli de vaisseaux. La *Membrane vasculaire*, le *Tissu vasculaire*, &c.

**VALSALVA**, c'est le nom d'un Auteur. VOY. *Biblioth. anat. & physiol.*

**VASTE**, *Vastus*, c'est le nom qu'on donne à deux muscles qui sont étendus. VOY. *Muscle*.

**VEINE**, subst. fem., *Vena*, *Phleps* en grec, du verbe *Phléo* j'abonde, parce que le sang abonde dans les veines. LES VEINES sont des Parties solides, polies, figurées en canaux membraneux dont les parois sont plus minces & beaucoup moins élastiques que ceux des artères; elles ne battent point naturellement; elles sont distinguées dans leur trajet par des espèces de nœuds formés par les soupapes qui entrecoupent leur cavité d'espace en espace, destinées à recevoir le résidu du sang qui a été poussé par les artères dans les différentes parties du corps & à le rapporter au cœur. VOY. *Viscère* & *Cœur*.

On donne encore ce nom à un vaisseau dont le tronc continu à celui de la *Veine porte ventrale*, reçoit le sang de cette veine & le distribue dans le foye pour la secretion de la bile. VOY. *Humeur*, *Bile*.

Quoique les veines soient continues & ne forment qu'un seul & même canal, néanmoins on les distingue en général les unes des autres, ou par rapport à la partie du sang qu'elles renferment, ou par rapport à leurs fonctions.

1. Les *Veines sanguines*, *Vena sanguinea* seu *sanguifera*, sont celles dans lesquelles le sang passe rouge.

2. Les *Veines sereuses*, *Vena serosa*, sont celles qui ne paroissent char-

gées que de la partie sereuse du sang.

3. Les *Veines lymphatiques*, *Vena lymphatica*, *Vasa serosa*, *Ductus aquosus*, *lymphæ Ductus*, *Vena aquosa*, paroissent simplement chargées de la lymphe.

4. Les *Veines lactées*, *Vena lactea* seu *Chyli-fera*, *Vasa lactea* seu *Lactes*, sont des vaisseaux qui pompent le suc des alimens ou le chyle le long du canal intestinal & le portent dans des veines qui aboutissent au cœur.

5. Les *Veines absorbantes* ou *inhalantes*, *Vena absorbentes* seu *inhalantes*, sont des racines ou les extrémités de toutes les veines en général, ouvertes dans différentes cavités & dans toute la surface du corps pour en pomper differens fluides qu'elles attirent dans le sang.

6. On distingue les veines sanguines en *Veines cutanées* & en *Veines* qui accompagnent les artères. VOY. *Cutané* & *Artère*. Les *Veines* sanguines qui accompagnent les artères, prennent le nom de celles qu'elles accompagnent; les cutanées ont differens noms de même que quelques troncs principaux. Les voici :

7. La *Veine porte* ou la *Veine des portes* (*Vena porta* vel *qua ad portas est*, *Vena ostiaria*, *Vena lactea*, *porta malorum*), est une veine dont le tronc est situé dans la partie inférieure du foye dans l'intervalle que laissent quelques éminences qui s'y observent; c'est à cet intervalle que les Anciens donnoient le nom de porte ou d'issue. Le tronc ainsi placé distribue d'une part ses rameaux dans le foye & reçoit de l'autre ceux qui rapportent le sang de la rate, de l'estomac, des intestins, &c.; c'est-là sans doute ce qu'il l'a fait

- distinguer en deux parties & appeler celle qui pousse ces rameaux dans le foye, *Veine porte hépatique*, & l'autre qui en reçoit des intestins, &c. *Veine porte ventrale*. Voy. *Ratte*, *Estomac*, &c.
8. Les *Veines hémorrhoidales* (*Vena hamorrhoidales*), sont celles qui se distribuent à l'anüs & à la partie voisine de l'intestin rectum. On les distingue en *Internes* & en *Externes*, & cela relativement à leur situation. Voy. *Hémorrhoidal*.
9. La *Veine cave* (*Vena cava, magna & maxima, jecoraria*), ainsi nommée à cause de sa capacité, est celle dans laquelle presque toutes les autres veines versent leur sang pour être porté au cœur. On distingue le tronc de la veine cave en *ascendant* & en *descendant*, & on nomme *Veine cave descendante* ou *supérieure* celle qui s'observe à la partie supérieure du cœur, & *Veine cave ascendante* ou *inférieure*, la partie correspondante située entre l'oreillette droite du cœur & le foye. Voy. *Foye*, &c.
10. La *Veine pulmonaire* (*Vena pulmonaria, Arteria venosa*), c'est le nom que l'on donne aux quatre troncs qui s'observent à la partie supérieure & postérieure de l'oreillette gauche du cœur, & rapportent le sang qu'ils chassent du pöümon dans cette oreillette. Voy. *Cœur*, &c.
11. La *Veine azygos* ou *Veine sans pair* (*Vena azugos aut sine pari*), est une veine située dans la partie moyenne & postérieure de la poitrine qui verse son sang dans la veine cave ascendante. Voy. *Azygos*.
12. La *Veine pneumonique* (*Vena pneumonica*), est une veine que *Sammi-*  
*chel* a vü se jeter dans le pöümon. Elle n'est pas constante.
13. Les *Veines jugulaires* (*Vena jugulares*), ainsi nommées parce qu'elles sont situées dans la partie du col où on égorge les animaux, se distinguent en *internes* & en *externes*, en *antérieures* & en *postérieures*, relativement à leur situation. L'interne se nomme aussi *apoplectique* (*apoplectica*).
14. La *Salvatelle* (*Salvatella, Siele*), c'est une veine cutanée qui se trouve sur le dos de la main entre le doigt annulaire & le doigt du milieu.
15. La *Cephalique* (*Cephalica*), c'est une veine cutanée du bras qui se vuide dans l'axillaire. On la distingue dans tout son trajet en différentes parties. La *grande cephalique*, c'est la partie de cette veine qui cotoye la partie externe & antérieure du bras. Au plis du bras elle reçoit differens rameaux, deux des principaux desquels l'un se nomme *Veine radiale externe* & cotoye le rayon; l'autre s'appelle *mediane Cephalique* (*Vena humeraria cubiti inferior, Cephalica vel Capitalis*), & se porte obliquement vers le milieu du plis du bras.
16. La *Basilique*, la droite (*Basilica, Cubiti interior, Epatica, Jecoraria*), la gauche (*Lienaris*); c'est la plus interne des trois veines qui se voyent ordinairement au-dessous du plis du bras, quand on seigne. En la suivant dans tout son trajet depuis l'axillaire jusqu'à l'extrémité des doigts, on donne près de l'axillaire le nom de *Veine sous-humérale*, & à quelques-uns des rameaux de la sous-humérale, celui de *Veines satellites*; celui de *mediane basilique* à

un rameau de cette veine qui s'unit avec un autre pour former la mediane.

17. La *Mediane* (*Mediana, Nigra*), c'est la veine la plus considérable qui se présente dans le milieu & au-dessous du plis du bras dans la saignée. Elle est produite par l'union de la mediane cephalique avec la mediane basilique.

18. La *Cephalique du pouce* (*Cephalica, Acularia, Salvatella*), c'est la petite veine située sur le dos de la main entre le pouce & le doigt index.

19. La *Salvatelle de l'index* (*Salvatella, Siele, Sieles*), c'est une veine située sur le dos de la main entre le doigt auriculaire & le doigt du milieu.

20. La *Cubitale* & la *Radiale* sont des veines cutanées de l'avant-bras, remarquables par leur grosseur, & ainsi nommées à cause qu'elles répondent l'une au cubitus & l'autre au radius.

21. La *Preparate* ou la *Frontale* (*Frontalis*), c'est le nom d'une veine cutanée qui s'observe entre les deux sourcils sur le front.

22. La *Saphene* (*Saphana*), c'est une veine cutanée de l'extrémité inférieure, qui se porte le long de la malleole interne, de la partie latérale interne de la jambe & de la cuisse.

23. La *Surale* (*Suralis*), c'est la veine cutanée qui se trouve sur le molet de la jambe.

24. La *Cephalique* de l'extrémité inférieure (*Cephalica*), est une veine qui se trouve vers les pouces du pied.

Il y a un grand nombre d'autres veines qui portent le nom des artères qu'elles accompagnent, ou des

parties auxquelles elles se distribuent.

VEINEUX, EUSE, adj., *Venosus, a, um*, qui a du rapport aux veines. Le *Conduit veineux* du foye dans le fœtus, &c.

VELOUTÉ, ÉE, adj., *Villosus, a, um*, fabriqué comme du velours; la *Membrane veloutée* des intestins, &c.

VENTRAL, LE, adj., *Ventralis, e*, qui a du rapport au ventre; les *Glandes ventrales*. VOY. *Glande*.

VENTRICULE, f. m., *Ventriculus*, petit ventre; il se dit de différentes cavités; les *Ventricules* du cerveau, les *Ventricules* du larynx, les *Ventricules* du cœur. VOY. *Cœur*.

VERGE, f. f., *Penis, Virga, Coles, Membrum virile, genitale*, le membre viril.

VERHEYEN, c'est le nom d'un Auteur. VOY. *Biblioth. anat. & physiol.*

VERMICULAIRE, adj., *Vermicularis, e*, qui ressemble à un ver; l'*Eminence vermiculaire*, l'*Appendice vermiculaire* du cæcum, les *Muscles vermiculaires*, &c.

VERTEBRAL, LE, adj., *Vertebralis, le*, qui a du rapport aux vertèbres. Les *Artères vertébrales*. VOY. *Artère n°. 40*. Les *Vertebraux internes du demi-Epineux*. VOY. *Muscle*.

VERTEBRE, f. f., *Vertebra*, espèce d'os qui compose l'épine. VOY. *Os*.

VERUMONTANUM, *Caruncula caput gallinaginis representans*, c'est le nom d'une éminence qui se trouve dans le principe du canal de l'urèthre.

VESICULE, f. f., *Vesicula*, petite vessie; les *Vesicules seminales*, la *Vesicule* du fiel, &c.

VESSIE, sub. f., *Vesica*, réservoir

membraneux dans lequel se dépose l'urine.

V E S T I B U L E , f. m. , *Vestibulum* , pièce d'un appartement qui sert de passage pour aller à d'autres pièces. On le dit par comparaison d'une cavité de l'oreille dans laquelle s'ouvrent les canaux demi-circulaires.

V I D I A N , N E , adj. , *Vidianus* , *a* , *um* , qui a du rapport au conduit de *Vidus* VIDIUS. VOY. *Vidus Vidius*. Le *Nerf vidian* , l'*Artère vidienne* , &c. VOY. *Nerf & Artère*.

V I E U S S E N S , c'est le nom d'un Auteur. VOY. *Biblioth. anat. & physiol.*

V I S A G E O U F A C E . VOY. *Region n<sup>o</sup>. 30.*

V I T R É E , *Vitrea* , transparent comme le verre ; *Humeur vitrée* , *Membrane vitrée*. VOY. *Œil*.

V O M E R . VOY. *Os*.

V O U T E , f. f. , *Fornix* , structure de pierre de brique , qui est en arc. On le dit par comparaison de différentes parties ; la *Voûte médullaire* , la *Voûte à trois pilliers*. VOY. *Cerveau*.

V U L V A . VOY. *Cerveau*.

V U L V E , f. f. , *Vulva* , l'orifice du vagin.

W.

W I N S L O W , c'est le nom de l'un des plus grands Anatonistes de notre

siècle. VOY. *Biblioth. anat. & physiol.*

W I R S U N G , c'est le nom d'un Auteur. VOY. *Biblioth. anat. & physiol.*

W O R M I E N S . VOY. *Os*.

W O R M I U S , c'est le nom d'un Auteur. VOY. *Biblioth. anat. & physiol.*

X.

X Y P H O Ï D E , adj. , *Xyphoïdeus* ; *Xīphoïdes* en grec , qui a la forme d'une épée *Xyphos*. *Cartilage xyphoïde*. VOY. *Cartilage*.

Y.

Y E U X , le prurriel d'œil. VOY. *Œil*.

Z.

Z O O - G R A P H I E , f. f. , *Zoo-graphia* , description des animaux.

Z O O - L O G I E , f. f. , *Zoo-logia* , discours raisonné sur les animaux.

Z O O - T O M I E , f. f. , *Zoo-tomia* , préparation anatomique des animaux.

Z Y G O M A , f. m. , *Zygoma* , nom d'une arcade des os de la tête formée par la jonction d'une éminence de l'os des tempes avec l'os de la pommette ; c'est cette jonction qui lui fait donner ce nom.

Z Y G O M A T I Q U E , adj. , *Zygomaticus* , *a* , *um* , qui a rapport au zygoma. Les *Muscles zygomatiques* , la *Fosse zygomatique* , &c.

BIBLIOTHEQUE

ANATOMIQUE


ET PHYSIOLOGIQUE.

BIBLIOTHEQUE

AMATOURE

ET PHYSIOLOGIQUE

1



# BIBLIOTHEQUE

## ANATOMIQUE ET PHYSIOLOGIQUE.

**A**BBATIUS (*Bald. Ang.*) de mirabili viperæ natura, &c., c'est-à-dire, Traité de la nature admirable de la vipere & de ses facultés suprenantes. *Urbis* 1589. 4°. *La Haye* 1660. 12., la plus belle édition. *Norimberg* 1603. 4°.

**A**BERCROMBY (*David*) De variatione ac varietate pulsus observationes, &c. *Lond.* 1685.

### ACADÉMIES.

L'ACADEMIE des curieux de la nature, en Allemagne, avoit été fondée d'abord en 1652 par M. BAUSCH Médecin, & l'Empereur LEOPOLD l'a prit sous sa protection en 1670., tems dans lequel elle donna le premier volume de ses éphémérides qui ont paru en 111. *Decuries* & en x. *Centuries* jusqu'à 1722. sous le titre de *Miscellanea curiosa seu Ephemeridum medico-physicarum germanicarum academia natura curiosorum decuria tres & centuria decem, &c. continens celeberrimorum virorum tum medicorum, tum aliorum eruditorum in germania & extra eam observationes medicas, physicas, chymicas, necnon mathematicas cum appendice*, *Norimbergæ*. Cette même Académie a donné à la suite de ces observations d'autres ouvrages sous le titre de *Acta physico-medica academia cesarea natura curiosorum*, &c. deux éditions. Voici les principales observations anatomiques renfermées dans ces Ouvrages.

**ANATOMIE.** Combien elle differe de l'ouverture des cadavres, *Decade* 11. *Année* 2°. *Observation* 152°. *Anatomie* de la tête de l'homme, *Dec.* 1. *An.* 4. & 5. *Ob.* 197., de la tête du veau, *Dec.* 11. *An.* 5.; du cerveau par H. RIDLEY, *Dec.* 111. *An.* 9. 10.; *Anatomie* artificielle d'une statue humaine, *Dec.*

1. *An.* 9. & 18. *Obs.* 1., de l'œil de l'homme *Dec.* 1. *An.* 9. & 10. *Obs.* 180., *Dec.* 111. *An.* 7. & 8. *Obs.* 220., l'*Anatomie comparée* ou des animaux est très-utile au Médecin, *Dec.* 1. *An.* 3. *Obs.* 167., *Dec.* 11. *An.* 1. *Ob.* 46. 130., *Dec.* 11. *An.* 7. *Ob.* 17.. Observations anatomiques curieuses dans le cadavre d'un homme, *Dec.* 1. *An.* 3., *Dec.* 11. *An.* 2. *Obs.* 128., *Dec.* 111. *An.* 7. & 8. *Obs.* 159.. Differentes particularités anatomiques dans le cadavre d'une femme, *Dec.* 11. *An.* 9. *Ob.* 224., *Dec.* 111. *An.* 7. & 8. *Ob.* 3. 158. 165.. Il ne faut pas trop compter sur les connoissances microscopiques en anatomie, *Dec.* 1. *An.* 2. *Obs.* 27.. Les subtilités anatomiques sont inutiles dans la pratique de la médecine, *Dec.* 111. *An.* 4.; différentes observations anatomiques, *Dec.* 111. *An.* 3. *Ob.* 166., *Centurie* 1. & 11. *Ob.* 198.; expériences anatomiques faites sur les entrailles de differens animaux ouverts tout vivans, *Dec.* 111. *An.* 4.; observations anatomiques faites sur les cadavres des brutes, disséqués, *Dec.* 111. *An.* 9. & 10. *Ob.* 203.; ils sont peu propres aux exercices anatomiques, *Centurie* 111. *Obs.* 45.; différentes observations anatomiques fort remarquables, *Dec.* 111. *An.* 3. *Ob.* 72., *An.* 9. & 10. *Obs.* 203., *Cent.* 111. & 14. *Ob.* 62. Utilité des injections anatomiques, *Dec.* 11. *An.* 5. *Obs.* 53.

*Anatomie pratique ou Ouverture des cadavres de personnes mortes de différentes maladies.*

L'*Anatomie pratique* distingue le vrai Médecin des Médecastres, *Dec.* 11. *An.* 8. *Obs.* 183.; utilité de l'anatomie pratique, *Dec.* 1. *An.* 1. *Ob.* 15., *Dec.* 11. *An.* 2. *Ob.* 151., *An.* 4. *Ob.* 53., *An.* 5. *Ob.* 65., *An.* 7. *Ob.* 17., *Dec.* 111. *An.* 2. *Ob.* 186., *An.* 7. & 8.

A

## ANATOMIE.

*Ob.* 129., *Cent.* vi. *Ob.* 94.. L'anatomie pratique est permise, utile & nécessaire, *Dec.* 11. *An.* 4. *Ob.* 53.; il faut avoir de la précaution dans l'ouverture des cadavres de peur de risquer sa santé en cherchant à la procurer aux autres, *Dec.* 11. *An.* 7. *Obs.* 188.; il est très-dangereux d'ouvrir les cadavres de gens morts de fièvre maligne, à moins que ce ne soit en hyver ou d'un tems froid, *Dec.* 11. *An.* 9. *Obs.* 218.; il n'y a pas tant de danger à ouvrir les cadavres de gens morts de fièvre maligne dans un endroit bien exposé au soleil & au grand air, *Dec.* 11. *An.* 10. *Obs.* 171.; il est dangereux d'ouvrir les cadavres de gens empoisonnés, *Dec.* 1. *An.* 1.; l'ouverture d'un cadavre occasionna une fièvre éphémère au Chirurgien à cause de la puanteur insupportable qui s'en exhaloit, *Dec.* 111. *An.* 2. *Obs.* 9.; par une semblable cause le fameux Anatomiste *Nuek* gagna une fièvre maligne dont il mourut, *Dec.* 111. *An.* 2. *Obs.* 9.; l'ouverture d'un cadavre guérit *D. pet. Rommelius* d'une douleur chronique insupportable qu'il sentoit à la main gauche, *Dec.* 111. *An.* 2. *Obs.* 215.; il ne convient point au Médecin d'ouvrir des cadavres exhumés, *Dec.* 111. *An.* 9. & 10. *Obs.* 6.; controverses sur la difficulté de bien réussir dans l'anatomie pratique, *Dec.* 1. *An.* 1. *Obs.* 15.; les Juifs ne permettent point l'anatomie pratique, *Dec.* 1. *An.* 9. & 10. *Ob.* 182.; *Wepfer* s'est appliqué à l'anatomie pratique avec un zèle & une étude particulière, *Dec.* 1. *An.* 1. *Obs.* 15., *Dec.* 111. *An.* 3.; différentes ouvertures de cadavres par autorité de Justice, *Dec.* 111. *An.* 9. & 10. *Obs.* 120.; catalogue de ceux qui ont fait ou écrit des observations anatomiques d'après l'ouverture de cadavres morts de maladies, *Dec.* 1. *An.* 1. *Obs.* 15.; anatomie de personnes mortes d'un abcès au bas-ventre, *Dec.* 11. *An.* 6. *Ob.* 34.; d'une douleur au bas-ventre, *Cent.* 111. & 1v. *Ob.* 13.; d'un coup au bas-ventre, *Dec.* 1. *An.* 1. *Obs.* 21., *Dec.* 11. *An.* 7. *Obs.* 182., *Cent.* 10. *Ob.* 20.; d'une tumeur au bas-ventre, *Dec.* 1. *An.* 1. *Obs.* 128., *An.* 2. *Obs.* 17. & *Ob.* 60., *An.* 9. 10. *Obs.* 126., *Dec.* 11. *An.* 7. *Obs.* 252., *An.* 10. *Obs.* 28. 49. 50., *Dec.* 111. *An.* 2. *Obs.* 26., *An.* 46. *Obs.* 93. 258., *An.* 7. 8. *Obs.* 100., *Cent.* 1. *Obs.* 39., *Cent.* vii. *Obs.* 56., *Cent.* ix. *Obs.* 100., *Cent.* x. *Appen.*; d'une playe au bas-ventre, *Dec.* 11. *An.* 10.

## ANATOMIE.

*Ob.* 173.; anatomie d'un avorton humain en forme d'œuf, *Dec.* 1. *An.* 3. *Obs.* 68.; d'une débauchée morte à la suite de l'introduction d'un stilet à dessein de se faire avorter, *Cent.* 111. & 1v. *Ob.* 167.; d'un homme mort d'un abcès au cerveau, *Dec.* 11. *An.* 6. *Obs.* 74., *Cent.* vii. *Obs.* 39.; d'un abcès au foye, *Dec.* 11. *An.* 1. *Obs.* 88., *An.* 5. *Ob.* 11., *An.* 6. *Ob.* 194., *An.* 10. *Ob.* 31., *Dec.* 111. *An.* 4. *Ob.* 86.; d'un abcès dans la region lombaire, *Cent.* vii. *Ob.* 23.; aux reins, *Dec.* 1. *An.* 4. & 5. *Ob.* 114.. Anatomie des ovaies, *Cent.* v. & vi. *Ob.* 21.; d'un homme mort d'un abcès au sternum, *Dec.* 11. *An.* 3. *Obs.* 140., à l'estomac, *Dec.* 1. *An.* 2. *Ob.* 180., d'un enfant venu au monde avec un abcès, *Dec.* 11. *An.* 5. *Ob.* 69., tué d'un soufflet, *Dec.* 1. *An.* 3. *Ob.* 65., d'une jeune fille qui rendoit les excréments par l'ombilic, *Dec.* 11. *An.* 7. *Ob.* 15. Anatomie d'une femme qui rendoit par l'anus des choses extraordinaires, *Dec.* 1. *An.* 2. *Ob.* 171., *D.* 11. *An.* 5. *Ob.* 73.; de personnes constipées, *Dec.* 11. *An.* 2. *Ob.* 117., *Dec.* 11. *An.* 7. *Ob.* 139., *Dec.* 111. *An.* 5. & 6. *Ob.* 299.; mortes d'ulcères à l'anus, *Dec.* 1. *An.* 111. *Ob.* 182.; dont l'anus n'étoit point percé, *Dec.* 1. *An.* 2. *Ob.* 22., *An.* 3. *Ob.* 2.; *Dec.* 11. *An.* 7. *Ob.* 8., *Dec.* 111. *An.* 5. & 6. *Ob.* 151., *An.* 9. & 10. *Ob.* 194., *Cent.* 111. 1v. *Obs.* 193.; d'une personne morte d'une maladie des yeux, *Dec.* 11. *An.* 5. *Ob.* 246.; d'anevrismes internes, *Dec.* 111. *An.* 5. 6. *Ob.* 179., *Cent.* 5. 6. *Ob.* 74.; d'apoplectiques, *Dec.* 1. *An.* 1. *Ob.* 74., *Dec.* 11. *An.* 9. *Ob.* 2., *An.* 4. *Obs.* 161., *Dec.* 111. *An.* 1. *Obs.* 153. 154., *Cent.* 111. 1v. *Obs.* 169., *Cent.* viii. *App.* *Cent.* ix. *Ob.* 3.; d'un cocq & d'une poule apoplectiques, *Dec.* 111. *An.* 2. *Obs.* 187.; de noyés, *Dec.* 11. *An.* 6. *Obs.* 143.; *Cent.* vi. *Obs.* 28. 85.; d'empoisonnés avec l'arsenic, *Cent.* 111. 1v. *Ob.* 126., *Cent.* x. *App.*; d'un homme mort à la suite d'une playe à l'artere crurale, *Dec.* 1. *An.* 2. *Obs.* 161.; d'arthritiques, *Dec.* 11. *An.* 8. *Ob.* 122., *An.* 9. *Obs.* 13., *Dec.* 111. *An.* 7. 8. *Obs.* 147., *Cent.* 1. 11. *Ob.* 167.; d'asthmiques, *Dec.* 1. *An.* 1. *Obs.* 68., *An.* 4. 5. *Obs.* 2., *Dec.* 11. *An.* 7. *Ob.* 12., *An.* 8. *Ob.* 100., *An.* 10. *Ob.* 174. 175., *Dec.* 111. *An.* 2. *Obs.* 18. 178. 185., *An.* 3. *Ob.* 24. 137., *An.* 5. 6. *Ob.* 8. 134., *An.* 7. 8. *Ob.* 129. 188., *An.* 9. 10. *Ob.* 156. 161., *Cent.* 1. *Ob.* 3., *Cent.* 11. *Ob.*

## ANATOMIE.

106., Cent. III. IV. Obs. 115. 122., Cent. VII. Ob. 40.; d'atrophies, Dec. I. An. 2. Ob. 152., An. 3. Ob. 307., An. 5. Ob. 87., An. 8. Ob. 31., Dec. II. An. 2. Ob. 71., Dec. III. An. 2. Ob. 88., An. 3. Ob. 72., An. 5. 6. Ob. 78., An. 7. 8. Ob. 172., An. 9. 10. Ob. 218., Cent. III. IV. Ob. 119., Cent. VI. Ob. 16. 94.; d'un singe mort d'atrophie, Dec. III. An. 9. 10. Ob. 214.; d'une autruche, Dec. II. An. 1. Obs. 90., Cent. VII. Obs. 60., Cent. VIII. Ob. 3.; d'un boulimique, Dec. II. An. VII. Ob. 33., Dec. III. An. 2. Ob. 186.; de cachectiques, Dec. I. An. 4. 5. Ob. 142., Dec. II. An. 2. Obs. 76., An. 5. Obs. 58., Dec. III. An. 3. Obs. 72., Cent. I. II. Obs. 105., Cent. VII. Obs. 89., Cent. X. Obs. 86.; Anatomie de gens atteints de la pierre, Dec. I. An. 2. Ob. 243., An. 8. Ob. 13., An. 8. Ob. 153., An. 10. Ob. 21., Dec. III. An. 9. 10. Ob. 95., Cent. III. Ob. 91., Cent. VIII. Ob. 22.; qu'on croyoit être atteints de la pierre, Dec. I. An. 1. Ob. 99., Dec. II. An. 7. Ob. 143.; qui avoient des pierres dans les reins, Dec. I. An. 1. Ob. 23. & Ob. 27., An. 2. Ob. 178., An. 3. Ob. 191. 227. 285., Dec. II. An. 4. Ob. 62., An. 5. Ob. 26., An. 7. Ob. 88., Dec. III. An. 1. Ob. 163., An. 2. Ob. 58., An. 7. 8. Ob. 172., Cent. I. Ob. 27., Cent. V. Ob. 22., Cent. VI. Ob. 55. 56., dans la vesicule du fiel, Dec. I. An. 1. Ob. 44., An. 3. Obs. 206., An. 7. 8. Obs. 220.; dans la vessie, Dec. I. An. 1. Ob. 16. 106., An. 2. Ob. 81. 157., An. 9. 10. Ob. 92., Dec. II. An. 1. Ob. 19. 165., An. 5. Ob. 71. 73. 204., Dec. III. An. 2. Ob. 227., An. 9. 10. Ob. 31. 171., Cent. I. Obs. 34., Cent. VI. Ob. 45., Cent. VIII. Obs. 15., Cent. IX. Obs. 2. 76., Cent. X. Ob. 56. 100. Anatomie d'une femme morte d'un cancer aux mammelles, Dec. I. An. 1. Obs. 89.; de gens morts de playes de tête, Dec. II. An. 9. Obs. 161., Dec. III. An. 9. & 10. Ob. 120.; d'un homme mort de cardialgie, Dec. II. An. 7. Obs. 7., qui avoit une cataracte, Cent. I. II. Ob. 196.; de gens morts d'un catarrhe suffoquant, Dec. I. An. 1. Obs. 66. 74., An. 9. 10. Obs. 139.; atteints de cephalalgie, Dec. I. An. 1. Obs. 68. 69. 127., An. VIII. Ob. 48., An. 9. 10. Ob. 25., Dec. II. An. 6. Obs. 74., An. 10. Obs. 3., Dec. III. An. 5. 6. Ob. 181., Cent. I. Ob. 69., Cent. III. IV. Obs. 14.; d'une personne qui avoit la jaunisse, Dec. II. An. 2. Obs. 96.;

## ANATOMIE.

morte du cholera, Dec. III. An. 7. 8. Obs. 180.; morte pour avoir mangé de la cigue, Dec. II. An. 6. Ob. 116.; de gens morts de la colique, Dec. I. An. 1. Ob. 56., An. 2. Ob. 39., An. 3. Ob. 45. 82., Dec. II. An. 7. Ob. 2., Dec. III. An. 9. 10. Ob. 172., Cent. I. Ob. 14., Cent. VI. Ob. 85. Anatomie de gens sujets aux convulsions, Dec. I. An. 2. Obs. 225., Dec. II. An. 1. Obs. 39. 120., Dec. III. An. 9. 10. Obs. 156., Cent. III. Ob. 1., Cent. VIII. Ob. 50.; d'un mort de trop d'embonpoint, Dec. I. An. 2. Ob. 87.; mort d'une fracture des côtes, Dec. III. An. 5. 6. Ob. 277.; mort yvre, Dec. III. An. 9. 10. Ob. 236.; d'une femme morte pour avoir mangé de la citrouille, Dec. II. An. 1. Ob. 139.; de gens qui avoient avalé des coûteaux, Dec. I. An. 3. Ob. 178. & 179., Cent. 17. Ob. 65.; qui avoient la diabete, Dec. I. An. 2. Obs. 157., Cent. III. Ob. 10.; d'un enfant mort du mal de dents naissantes, Dec. I. An. 1. Ob. 126.; de gens qui avoient la diarrhée, Dec. I. An. 2. Ob. 114., Dec. 2. An. 5. Ob. 61., Dec. III. Obs. 14. 186.; de dysenterie, Dec. I. An. 3. Ob. 116., Dec. II. An. 6. Ob. 104., Cent. 141. Ob. 171. Anatomie de gens morts de dysurie, Dec. I. An. 9. & 10. Ob. 113., Dec. II. An. 8. Ob. 232., Dec. III. An. 7. 8. Obs. 27., An. 9. 10. Obs. 232., Cent. I. II. Ob. 186.; atteints d'empyeme, Dec. II. An. 5. Ob. 98., An. 7. Ob. 125., An. 10. Ob. 176., Dec. III. An. 4. Ob. 118., Cent. VII. Ob. 82.; d'épileptiques, Dec. I. An. 2. Ob. 62., An. 4. 5. Ob. 34. 35., An. 6. 7. Ob. 133. 177. 201., Dec. II. An. 3. Ob. 61., An. 5. Ob. 19., An. 10. Ob. 20., Dec. III. An. 2. Ob. 135., An. 9. 10. Ob. 99. 253.; d'enforcés, Dec. II. An. 1. Ob. 140., An. 4. Ob. 128., Dec. III. An. 7. 8. Ob. 123.; morts de faim, Dec. I. An. 3. Ob. 170.; febricitans, Dec. II. An. 5. Ob. 75., Dec. III. An. 3. Obs. 121.; morts de fièvre ardente, Dec. I. An. 4. 5. Ob. 36., Dec. III. An. 3. Ob. 8.; d'un homme atteint de fièvre continue, Dec. I. An. 3. Obs. 100.; de fièvre demi-tierce ou hemitrite, Dec. II. An. 10. Ob. 171., Cent. VI. Ob. 1. Anatomie d'un homme atteint de fièvre lente, Dec. III. An. 1. Obs. 93., An. 2. Ob. 186.; de fièvre maligne, Dec. III. An. 5. 6. Obs. 176.; d'une fièvre pectorale, Cent. VIII. Ob. 79. Cent. 9. Ob. 15. d'une femme atteinte d'une fièvre secondaire occasionnée

## ANATOMIE.

par un vice de matrice, *Cent. ix. Ob. 51.*; d'une personne attaquée de fièvre tierce, *Dec. i. An. 6. 7. Obs. 161.*; d'un fœtus mort dans la matrice, *Dec. 111. An. 5. 6. Ob. 256.*; d'un homme tué d'un coup de tonnerre, *Dec. 111. An. 9. 10. Ob. 58.*; de jumeaux monstrueux, *Dec. i. An. 1. Ob. 55.*, *Dec. 11. An. 4. Ob. 1521.*, *Dec. 111. An. 9. 10. Ob. 189.*; d'une femme grosse, *Cent. vii. Ob. 20.*, grosse pendant 25 ans, *Dec. i. An. Ob. 12.*, qui a porté des jumeaux pendant sept ans, *Dec. 111. An. 4. Ob. 87.*; ouverture du cadavre d'une femme au huitième mois de sa grossesse, *Dec. i. An. 9. 10. Obs. 107.*; grosse morte subitement, *Dec. i. An. 3. Ob. 267.*; morte d'un catarrhe suffoquant, *Dec. i. An. 1. Ob. 66.*; grosse & hydropique, *Dec. 11. An. 7. Obs. 24.*; d'un trop grand écoulement de ses règles, *Dec. 111. An. 7. 8. Ob. 76.*; morte d'un vomissement de sang, *Dec. i. An. 4. 5. Obs. 195.*, *An. 8. Obs. 20.*; qu'on croyoit être grosse, *Dec. i. An. 2. Obs. 17.*; de gens morts d'hémorragie, *Dec. 111. An. 9. 10. Obs. 172.*, *Cent. x. Obs. 36.*; à la suite d'un crachement de sang, *Dec. i. An. 1. Ob. 43.*, *An. 4. 5. Obs. 193.*, *An. 9. 10. Obs. 135.*, *Dec. 11. An. 6. Obs. 207.*, *Cent. 111. iv. Obs. 122.*; d'un homme mort de douleurs hémorroïdales, *Dec. i. An. 3. Obs. 118.*; d'hectiques, *Dec. i. An. 6. 7. Obs. 71.*, *An. 3. Obs. 139.*, *Cent. 111. iv. Obs. 145.*; d'un bouc hermaphrodite, *Dec. 111. An. 9. 10. Ob. 103.*; de personnes mortes de hernies, *Dec. 11. An. 5. Ob. 63.*, *An. 6. Ob. 102.*, *An. 7. Ob. 11.*, *Dec. 111. An. 2. Ob. 149.*, *An. 9. 10. Ob. 231.*, *Cent. v. Obs. 85.*, *Cent. x. Obs. 57.* Ouverture des cadavres de personnes mortes hydrocephales, *Dec. i. An. 1. Ob. 47.*, *Dec. 11. An. 2. Ob. 158.*, *An. 5. Ob. 166.*, *An. 9. Obs. 217.*, *Dec. 111. An. 1. Obs. 10. 152.*, *An. 4. Ob. 59.*, *An. 5. 6. Ob. 154.*, *Cent. i. 11. Ob. 29. 127.*, *Cent. x. Ob. 83.*; morts enragés, *Dec. 111. An. 2. Ob. 104.*, *Cent. 111. iv. Ob. 50.*; hydropiques, *Dec. i. An. 2. Ob. 186.*, *An. 3. Ob. 130. 180. 206.*, *An. 4. 5. Obs. 31. 41. 57. 148.*, *An. 6. 7. Obs. 223.*, *Dec. 11. An. 1. Obs. 2.*, *An. 3. Obs. 153.*, *An. 5. Ob. 230.*, *An. 6. Ob. 73. 230.*, *An. 7. Ob. 83. 138. 187. 188. 204.*, *An. 8. Ob. 100. 183.*, *An. 9. Ob. 99.*, *Dec. 111. An. 1. Ob. 92. 165.*, *An. 2. Ob. 140. 189.*, *An. 3. Ob. 161.*, *An. 5. 6. Ob. 13. 168. 207. 276. 279.*,

## ANATOMIE.

*An. 7. 8. Ob. 96. 153. 156.*, *An. 9. 10. Obs. 248.*, *Cent. 111. iv. Obs. 40. 115. 162.*; *Cent. vi. Ob. 94.*, *Cent. vii. Ob. 41.*, *Cent. ix. Ob. 41. 50. 64.*, *Cent. x. Ob. 2.*; qu'on croyoit hydropiques, *Dec. i. An. 4. 5. Ob. 166.*; de femmes attaquées d'une hydropisie de matrice, *Dec. 11. An. 2. Ob. 95.*, *An. 5. Ob. 67. 68.*, *An. 9. Ob. 134.*, *An. 10. Ob. 27.*, *Cent. 8. Ob. 14.*; ouverture du cadavre de personnes mortes d'une hydropisie de poitrine, *Dec. 11. An. 6. Ob. 194.*, *An. 2. Ob. 18. 23.*, *An. 3. App. An. 6. 7. Ob. 186.*, *Cent. 111. iv. Ob. 45.*, *Cent. vii. Ob. 100.*, *Cent. x. Ob. 32.*; d'une hydropisie anasarque, *Dec. i. An. 4. 5. Ob. 3.*, *Dec. 11. An. 5. Ob. 66. acite*, *Dec. i. An. 3. Obs. 186.*, *An. 4. 5. Ob. 3.*, *An. 6. 7. Ob. 68. 165.*, *Dec. 11. An. 5. Ob. 63. 64. 72. 77.*, *An. 7. Ob. 12.*, *Dec. 111. An. 9. 10. Ob. 239.*; hydropisie du péricarde, *Dec. 111. An. 3. Ob. 18. 23.*, *Cent. 111. iv. Ob. 141.*; du péritoine, *Cent. v. vi. Ob. 23.*; enkistée, *Dec. 11. An. 1. Ob. 183.*, *An. 7. Ob. 141.*, *An. 8. Ob. 23. 233.*, *Dec. 111. An. 2. Ob. 61.*; d'hypocondriaques, *Dec. i. An. 1. Ob. 43. 80. 143.*, *An. 2. Ob. 173.*, *An. 3. Ob. 158.*, *Dec. 111. An. 9. 10. Ob. 165.*, *Cent. i. 11. Ob. 20.*; d'une femme histerique, *Dec. i. An. 1. Ob. 32.*; ouverture du cadavre de personnes itériques, *Dec. i. An. 1. Ob. 87. 129.*, *An. 4. 5. Ob. 194.*, *Dec. 111. An. 3. Ob. 72.*, *Cent. 111. iv. Ob. 12.*; de passion iliaque, *Dec. i. An. 9. 10. Ob. 93.*, *Dec. 11. An. 3. Ob. 193.*, *An. 7. Ob. 11.*, *An. 8. Ob. 18. 92.*, *Dec. 111. An. 1. Ob. 46.*, *An. 2. Ob. 183.*, *Cent. i. 11. Ob. 154.*; d'une femme qui avoit tué son enfant, *Dec. 11. An. 2.*; d'un enfant de huit mois, *Dec. i. An. 4. 5. Ob. 196.*; d'un nouveau né, *Dec. i. An. 6. 7. Ob. 202.*; sans cervelet, *Dec. i. An. 8. Ob. 64.*, *Dec. 11. An. 10. Ob. 201.*; mort d'un schirre dans le bas ventre, *Dec. 11. An. 5. Ob. 70.*; tourmenté de tranchées, *Dec. 111. An. 7. 8. Ob. 204.*; qui avoit une tumeur cystique au dos, *Dec. 11. An. 6. Ob. 58.*; soupçonné d'avoir été tué, *Dec. 11. An. 10. Ob. 26.*; tué à coups de pied, *Dec. 111. An. 5. 6. Ob. 142.*; mort de la gangrene aux intestins, *Dec. 111. An. 7. 8. Ob. 146.*; d'une inflammation aux intestins, *Dec. 11. An. 10. Ob. 172.*; ouverture de cadavre d'un homme mort du convolulus, *Cent. 111. iv. Ob. 1.*; de la rupture de l'ileum, par cause interne, *Dec. 11. An. 10.*

## ANATOMIE.

Ob. 171.; par cause externe, Dec. 11. An. 10.  
 Ob. 170. 172.; qui avoit un ulcère au colon,  
 Cent. 111. iv. Ob. 116.; mort de colere, Dec.  
 1. An. 4. 5.; morts dischurie, Dec. 1. An. 2.  
 Ob. 23., An. 4. 5. Ob. 64. 65., An. 9. 10.  
 Ob. 179., Dec. 11. An. 2. Ob. 114., An. 4.  
 Ob. 62., An. 5. Ob. 33. 135., Dec. 111. An.  
 2. Ob. 60. 227., An. 3. Ob. 72., An. 4. Ob.  
 60., An. 9. 10. Ob. 148., Cent. 1. 11. Ob.  
 14., Cent. vii. Ob. 56.; morts de chute, Dec.  
 111. An. 5. 6. Ob. 179. 228., Cent. 1. 11.  
 Ob. 96. 140. 151., Cent. vi. Ob. 21. 22.,  
 Cent. ix. Ob. 59. 91.; morts de léthargie, Dec.  
 11. An. 6. Ob. 193.; qui avoient la ratte gros-  
 se, Dec. 1. An. 1. Ob. 2. 29., An. 4. 5. Ob.  
 148.; morts de la rupture de la ratte par cause  
 violente externe, Dec. 11. An. 8. Ob. 197.;  
 Dec. 111. An. 2. Ob. 23., An. 9. 10. Ob. 6.,  
 Cent. 1. 11. Ob. 108., Cent. v. Ob. 98.; ou-  
 verture du cadavre d'un homme qui avoit la  
 ratte schirreuse, Dec. 1. An. 6. 7. Ob. 133.;  
 d'un chien auquel on avoit arraché la ratte  
 qui vécut cinq ans, Cent. 111. iv. Ob. 30.;  
 d'un homme mort par l'opération de la taille,  
 Dec. 11. An. 1. Ob. 177.; d'une femme morte  
 de la suppression de ses vuïdanges, Dec. 111.;  
 An. 5. 6. Ob. 93.; d'un homme mort à la sui-  
 te d'une luxation du femur, Cent. ix. Ob. 35.;  
 d'un maniaque, Dec. 11. An. 6. Ob. 234.;  
 morts de marasme, Dec. 11. An. 9. Ob. 211.,  
 An. 8. Ob. 133.; mélancholiques, Dec. 1.  
 An. 4. 5. Ob. 29., Dec. 11. An. 1. Ob. 90.,  
 Dec. 111. An. 9. 10. Ob. 165., Cent. 111.  
 iv. Ob. 123., Cent. v. Ob. 28. 85., Cent.  
 vii. Ob. 60., Cent. viii. Ob. 3. de femmes;  
 dont les regles couloient en trop grande  
 abondance, Dec. 111. An. 5. 6. Ob. 208.,  
 Cent. viii. Ob. 27.; d'un homme qui pissait  
 le sang, Cent. x. Ob. 56.; d'une femme qui  
 avoit une mole dans la matrice, Dec. 11. An.  
 7. Ob. 83.; de monstres, Dec. 1. An. 1. Ob. 7.  
 55. An. 2. Ob. 36., An. 3. Ob. 277., An. 4.  
 5. Ob. 27., An. 8. Ob. 46., Dec. 11. An. 2.  
 Ob. 143., An. 4. Ob. 152., An. 5. Ob. 76.,  
 An. 10. Ob. 162., Cent. vii. Ob. 59. Cent.  
 viii. Ouverture de cadavres de personnes  
 mortes de mort subite, Dec. 1. An. 1. Ob.  
 101., An. 3. Ob. 267. 282., An. 4. 5. de  
 l'Appendix, An. 6. 7. Ob. 25., Dec. 11. An.  
 3. Ob. 154., Dec. 111. An. 2. Ob. 53., An. 3.  
 Ob. 82., An. 9. 10. Ob. 237., Cent. v. vi.  
 Ob. 24. 43., Cent. ix. Ob. 63., Cent. x. Ob.

## ANATOMIE.

25.; de nephretiques, Dec. 1. An. 4. 5. Ob.  
 169., An. 8. Ob. 89., An. 9. 10. Ob. 102.,  
 Dec. 11. An. 10. Ob. 160., Dec. 111. An. 3.  
 Ob. 122., An. 4. Ob. 110., Cent. ix. Ob. 4.;  
 d'une femme qu'on avoit cru nephretique,  
 Cent. 1. 11. Ob. 120.; d'un homme dont l'œil  
 étoit tombé, Cent. 1. 11. Ob. 194.; d'un enfant  
 mort de convulsions qui lui cassoient les os,  
 D. 1. An. 2. Ob. 225.; d'un homme dont les os  
 étoient extraordinairement ramollis, Dec. 111.  
 An. 2. Ob. 3.; ouverture du cadavre d'une  
 personne dont les os étoient cariés, Dec. 111.  
 An. 7. 8. Ob. 151.; d'un cadavre dont le pan-  
 creas s'est trouvé schirreux, Dec. 11. An. 6.  
 Ob. 101.; d'une personne morte d'un ulcère  
 cancéreux au pancréas, Dec. 1. An. Ob. 99.;  
 d'une personne morte pour avoir mangé trop  
 de pain, Dec. 111. An. 9. 10. Ob. 237.; de pa-  
 ralytiques, Dec. 1. An. 6. 7. Ob. 134., Dec.  
 111. An. 9. 10. Ob. 165., Cent. 9. Ob. 14.; de  
 personnes mortes dans des accouchemens la-  
 borieux, Dec. 1. An. 2. Ob. 85. 106. 180.  
 254., An. Ob. 283., An. 8. Ob. 60., Dec. 11.  
 An. 5. app. Ob. 108., An. 7. Ob. 10., An. 9.  
 Ob. 113., Dec. 111. An. 4. Ob. 122., An. 7.  
 & 8. Ob. 154., An. 9. & 10. Ob. 102., Cent.  
 1. & 11. Ob. 149. Cent. 111. iv. Ob. 165., Cent.  
 9. Ob. 19., Cent. x. Ob. 29.; Ouverture d'une  
 atrabilaire, Dec. 11. An. 10. Ob. 160.; de pé-  
 ripneumoniques, Dec. 111. An. 7. 8. Ob. 55.,  
 Cent. vi. Ob. 1.; de pthifiques, Dec. 1. An. 1.  
 Ob. 15. 41. 70., An. 2. Ob. 40. 233., An. 3.  
 Ob. 119., An. 4. 5. Ob. 135. An. 8. Ob. 61.  
 An. 9. 10. Ob. 103., Dec. 11. An. 4. Ob. 35.,  
 An. 6. Ob. 207., An. 8. Ob. 129., An. 9. Ob.  
 229., Dec. 111. An. 2. Ob. 15. 16., An. 3.  
 Ob. 6. 188., An. 4. Ob. 109., An. 5. 6. Ob.  
 205. 207. 276., An. 7. 8. Ob. 9. 155., An. 9.  
 10. Ob. 161. 243., Cent. 111. iv. Ob. 116.  
 121., Cent. vii. Ob. 83., Cent. viii. Ob. 19.  
 90., Cent. ix. Ob. 16.; de phrénétiques, Dec.  
 11. An. 5. Ob. 62., Cent. vii. Ob. 9.; de pleu-  
 retiques, Dec. 111. An. 5. 6. Ob. 122., An. 7.  
 8. Ob. 146., Cent. ix. Ob. 80.; d'un péripneu-  
 monique, Dec. 111. An. 9. 10. Ob. 241.; de  
 gouteux, Dec. 1. An. 2. Ob. 65., An. 4. 5.  
 Ob. 32.; ouverture de femmes grosses, Dec. 1.  
 An. 4. 5. Ob. 192., Dec. 11. An. 4. Ob. 38.  
 94. An. 5. Ob. 47., Dec. 111. An. 1. Ob. 22.  
 An. 3. Ob. 123., An. 5. 6. Ob. 209.; morts  
 par des purgatifs trop forts, Dec. 11. An. 2.  
 Ob. 96., An. 10. Ob. 70.; d'abcès aux reins,

## ANATOMIE.

Dec. I., An. 9. 10. Ob. 181., Dec. II. An. 6. Ob. 222., Cent. III. Ob. 2.; d'ulcères au reins, Dec. I. An. 1. Ob. 16. 64., An. 3. Ob. 227.; de rachitiques, Dec. III. An. 9. 10. Ob. 240., Cent. I. II. Ob. 180. Cent. III. Ob. 2.; morts pour avoir trop ri, Dec. I. An. 9. 10. Ob. 125., Dec. III. An. 1. Ob. 22.; d'une débauchée, D. I. An. 2. Ob. 34. Dec. III. An. 9. 10. Ob. 113.; de gens morts de frayeur, Dec. III. An. 5. 6. Ob. 101.; qui avoient l'épine fourchue, Dec. III. An. 9. 10. Ob. 80., Cent. IX. Ob. 38.; morts de la fracture de l'épine, Cent. I. Ob. 1.; attaqués du spina ventosa, Dec. III. An. 7. 8. Ob. 151.; de personnes stériles, Dec. I. An. 2. Ob. 208.; ouverture d'un homme étranglé, Dec. I. An. 8. Ob. 32.; de gens suffoqués, D. II. An. 2. Ob. 13., An. 4. Ob. 103., Cent. III. IV. Ob. 119., Cent. VI. Ob. 53.; d'un jeune homme mort d'une syncope cardiaque, Dec. III. An. 2. Ob. 135.; de cadavres corrompus, Dec. II. An. 3. Ob. 199., An. 5. Ob. 65., An. 9. Ob. 9., Dec. III. A. 2. Ob. 9., An. 13. Ob. 72.; mort de tenesme, Dec. II. An. 6. Ob. 169.; qui avoit la teigne, Dec. III. An. 9. 10. Ob. 213.; attaqué du trichiasis, Cent. VI. Ob. 45.; tourmentés de la toux, Dec. I. An. 3. Ob. 191. Dec. II. An. 4. Ob. 62. An. 10. Ob. 158. Dec. III. An. 10. Ob. 71. Cent. I. Ob. 1.; de la tympanite, Dec. I. An. 2. Ob. 86. An. 4. 6. Ob. 30., Dec. II. An. 6. Ob. 2., Dec. III. An. 3. Ob. 142., An. 4. App., Cent. I. II. Ob. 184., Ce. v. VI. Ob. 84., Cent. VII. Ob. 20.; morts de la petite verole, Dec. II. An. 9. Ob. 218., Dec. III. An. 7. 8. Ob. 97., Cent. IX. Ob. 52. 62.; empoisonnés, Dec. I. An. 3. Ob. 270., Dec. II. An. 3. Ob. 60., Ce. v. Ob. 51. 66.; ouverture de vérolés, Dec. II. An. 5. Ob. 40., Cent. v. Ob. 48.; d'un soldat mort dans le combat vénérien, Dec. III. An. 9. 10. Ob. 163.; d'une femme sans ventricule, Dec. II. An. 3. Ob. 44.; sujettes à différentes douleurs d'estomac, Dec. I. An. 6. 7. Ob. 6., Dec. II. An. 6. Ob. 101., Dec. III. An. 4. Ob. 58., An. 5. 6. Ob. 175., An. 7. 8. Ob. 142., Cent. III. IV. Ob. 120., Cent. VIII. Ob. 20., Cent. IX. Ob. 61.; sujets aux vers, Dec. I. An. 9. 10. Ob. 13. Dec. III. An. 7. 8. Ob. 188., Cent. I. II. Ob. 170., Cent. v. Ob. 86., Cent. VIII. Ob. 100.; mort de la luxation & fracture des vertèbres du dos, Cent. VII. Ob. 81. 97.; sujets aux vertiges, Dec. III. An. 3. Ob. 52.; sujets à différentes affections de la vessie, Dec. II. An. 3. Ob. 18. An. 5. Ob. 33.,

## ANATOMIE.

An. 7. Ob. 143., An. 9. Ob. 14.; morts d'une rupture de la vessie par cause externe, Cent. VII. Ob. 30.; qui avoit une chute de vessie & de matrice, Dec. II. An. 1. Ob. 84. ouverture du cadavre d'un homme qui avoit la vûe foible, Dec. III. An. 7. 8. Ob. 157.; qui avoient differens ulcères, Dec. II. An. 3. Ob. 127., Dec. III. An. 3. Ob. 131., An. 9. 10. Ob. 100. 230., Cent. III. IV. Ob. 116.; morts du vomique, Dec. I. An. 2. Ob. 133., An. 9. 10. Ob. 157., Cent. x. Ob. 99.; mort par le vomissement, Dec. III. An. 7. 8. Ob. 143.; sujets au vomissement, Dec. II. An. 5. Ob. 193. An. 8. Ob. 133., Dec. III. An. 9. 10. Ob. 222., Cent. III. Ob. 1., Cent. III. App., Cent. x. Ob. 10.; d'une servante d'Altenbourg qui vomissoit des crachats, Dec. I. An. 1. Ob. 103.; qui vomissoit le sang, Dec. II. An. 4. Ob. 86. 164., An. 8. Ob. 125., Dec. III. An. 5. 6. Ob. 257.; qui avoient des caroncules à l'urethre, Cent. I. Ob. 71. Cent. VI. Ob. 84.; qui avoit une incontenance d'urine, Dec. II. An. 2. Ob. 129.; d'un enfant qui rendoit l'urine par éjaculation, Dec. II. An. 2. Ob. 177., An. 6. Ob. 99.; dont l'urine étoit épaisse, chyleuse & purulente, Dec. I. An. 9. 10. Ob. 181., Dec. II. An. 10. Ob. 113.; ouverture de cadavres morts de contusions à la region des lombes & du foye, Dec. III. An. 9. 10. Ob. 162.; morts de coups, Dec. I. An. 8. Ob. 51., Dec. II. An. 7. Ob. 125., Dec. III. An. 2. Ob. 70.; de différentes maladies de la matrice, Dec. III. An. 5. 6. Ob. 226.; de fureur uterine, Dec. III. An. 5. 6. Ob. 124.; morte d'une hémorragie de matrice, Dec. III. An. 9. 10. Ob. 59.; d'une chute de matrice, Dec. I. An. 2. Ob. 121., Dec. II. An. 1. Ob. 84., Cent. III. IV. Ob. 108., Cent. 8. Ob. 98.; d'une rupture de matrice, Dec. I. An. 2. Ob. 254., Dec. II. An. 9. Ob. 115., Cent. I. II. Ob. 149., Cent. 9. Ob. 19., Cent. x. Ob. 29.; d'un sphacèle à la matrice, Dec. I. An. 7. 8. Ob. 156.; d'un ulcère à la matrice, Cent. III. Ob. 65., Cent. IX. Ob. 31.; morts de playes d'armes à feu, Dec. II. An. 3. Ob. 200., An. 9. Ob. 93., Dec. III. An. 5. 6. Ob. 23., An. 7. 8. Ob. 168., An. 9. 10. Ob. 62., Cent. I. Ob. 19., Cent. III. IV. Ob. 188.; de playes au bas ventre, Dec. II. An. 10. Ob. 173.; ouverture d'un cadavre mort de blessures à l'artere crurale, Dec. I. An. 2. Ob. 161.; à la tête, Dec. I. An. 10. Ob. 25. 26., Dec. II. An. 9. Ob. 161. 174., An. 10. Ob. 24., Dec. III. An. 9. 10. Ob. 6., Cent. III.

## ANATOMIE.

IV. Ob. 188., Cent. v. VI. Ob. 26., Cent. IX. Ob. 39., Cent. X. Ob. 6.; au cerveau, Dec. I. An. 9. 10. Ob. 124., Dec. III. An. 3. Ob. 168., Cent. X. Ob. 40.; au cœur, Dec. II. An. 3. Ob. 113.; à l'œsophage, Dec. III. An. 3.; Ob. 43.; au foye, Dec. 61. An. 10. Ob. 157., Dec. III. An. 5. 6. Ob. 23., Cent. I. 11. Ob. 19.; aux intestins, Dec. I. An. 9. 10. Ob. 121., Dec. III. An. 9. 10. Ob. 233.; à la ratte, Dec. III. An. 9. 10. Ob. 6.; à l'œil, Dec. I. An. 8. Ob. 83.; à la poitrine, Dec. 11. An. 6. Ob. 181., Cent. III. Ob. 4., Cent. VII. Ob. 58. 75., Cent. X. Ob. 7.; à la trachée artère, Dec. III. An. 7. 8. Ob. 168.; à la vessie, Cent. IX. Ob. 69.; relation anatomique, ou ouverture du cadavre du premier Médecin de S.M. Impériale, M. RUMOLD Vander BORCHT, Dec. I. An. I. Obs. 44.; de jumeaux, Dec. II. An. I. Ob. 83.; de M. de Walbron, Dec. II. An. 3. Ob. 204.; de Charles Patin, Dec. III. An. I.; ouverture & embaumement du Duc de Mecklembourg, Dec. III. An. 3.; de Jo. Jac. Wepfer, Dec. III. An. 3. App. & embaumement d'ALBAN, Cent. III. IV.; d'une Duchesse, Cent. VIII. Ob. 79.; d'Alexandre MARCHETTIS, Cent. VIII.; de Jo. Mar. LANCISI, Cent. X. App.

Cinq années environ après que cette Académie eut donné ses dix Centuries d'observations, elle continua ces mêmes travaux & les communiqua sous le titre de *Acta physico-medica Academiae caesareae naturae curiosorum exhibentia ephemerides sive Observationes, historias & experimenta à celeberrimis Germania & exterarum regionum viris habita & communicata, singulari studio collecta cum appendice, &c. Norimbergae*. Nous en avons déjà neuf volumes dans lesquels on trouve de relatif à l'histoire des parties du corps humain les observations suivantes.

## Tome I.

*Anatomie du veau marin, Observation sur les pierres des reins, sur un lavement rendu par la bouche, sur une vieille de 82 ans qui étoit encore réglée, sur une plume à double barbe, sur les pierres des reins, larmes de sang rendues dans une violente passion, crachement de sang auquel un Ouvrier étoit sujet tous les ans sans maladie, le vertige guéri à son de trompette, ouverture du cadavre d'un malade mort d'hydropisie tympanite, dissection d'un rhachitique attaqué aussi d'une carie singulière, pierre trouvée dans l'estomac, sur*

## ANATOMIE.

une main conservée dans un sépulchre pendant plus d'un siècle, sur un fœtus monstrueux, amputation d'une matrice tombée sans que cette opération cause la mort, appendice préternaturelle de l'intestin ileon, vessie double d'un bœuf, singularités observées dans un fœtus, abcès & hydropisie de l'ovaire droit, abcès de l'épine du dos, abcès du mésentère, vessie divisée en deux cavités, dissection d'un hydropique, hydatides rendues par la matrice; dissection d'un enfant tombé en phtisie dans lequel on vit les veines lactées, un trou à l'œsophage, &c.; des glandes de la lèvre, sur la langue, sur les ventricules du larynx, sur une pierre trouvée dans une glande bronchiale, sur une autre dans la vesicule du fiel, sur la grosseur de la matrice dans la grossesse, de la circulation réciproque entre le fœtus & la mere, si les anciens ont connu la circulation du sang, sur le signe incertain de l'infanticide par l'expérience du poumon, sur des artères totalement bouchées par des pierres, du sang & du serum, de la constitution de l'oreille interne d'un mouton sourd, sur le canal thorachique, des cavités & des sinus des os de la tête, sur une coarctation du cerveau, sur la nature humaine.

## Tome II.

Sur une vûe double, sur une mauvaise constitution du cœur, dents qui poussent à une sexagenaire, sur un fœtus défiguré, sur un péricarde rempli de sang, sur un autre cartilagineux uni au cœur, sur un cœur entièrement suppuré, sur une femme âgée de 46 ans qui avoit perdu ses règles depuis vingt-trois ans & qui avorta d'un fœtus de trois mois, sur un développement extraordinaire d'un enfant, si les animaux sentent & raisonnent, masse glanduleuse des mammelles réunies en un seul corps avec des tuyaux laiteux très-grands, valvules conniventes de l'intestin ileon, tegument particulier de la membrane du tympan du fœtus, épi-glotte ossifiée, sur la vûe gâtée, sur un veau difforme, sur un fœtus monstrueux, ossification de l'aorte, dent qui pousse au milieu du palais, superfœtation, fœtus monstrueux, des pierres de la vesicule du fiel, sur un fœtus hermaphroïdite, sur un foye schirreux rempli de particules osseuses & pierreuses, sur la matrice, dissertation sur une prétendue superfœtation.

## ANATOMIE.

## Tome III.

De la dissection d'un gouteux, os singulier trouvé sur la base du crâne, dissection d'un homme mort de froid, ossification de l'aorte, un rein membraneux, anatomie du *Taxus pourceau* de mer, variétés dans les parties de la génération, préparation de l'organe de l'ouïe, respiration gênée par la blessure du muscle mylo & du genio-hyoïdien, un avorton portant un scrotum dans la nuque, pierres des reins de la langue & de la vessie, singularités sur les reins & la vessie, accouchement d'enfants jumeaux à sept semaines environ l'un de l'autre, dissection d'une apoplectique, une femme septagenaire réglée, hydrocephale, fille portant barbe, &c.

## Tome IV.

Vers rendus en urinant, sur une suture singulière du crâne, enfant porté dans le ventre hors la matrice pendant six ans sans s'être gâté, dissection d'un homme mort de léthargie, ouverture d'une femme morte dans l'accouchement, fœtus monstrueux, la plupart des muscles de l'extrémité inférieure droite manquent dans un sujet, conformation monstrueuse de la verge & de l'urèthre, la salive douce comme du sucre, pierres des reins de la langue & de la vessie, femme portant barbe & homme sans barbe, conformation singulière du dedans de la bouche, poulet monstre, ongles qui ne poussent plus dans une hémiplégiste, fille couverte de poils, cœur situé à droite, histoire d'une hydropisie de cerveau & des meninges &c., rein rongé & urèthre très-grande, fœtus à deux corps, &c.

## Tome V.

Ouverture d'une femme morte empoisonnée d'arsenic, anatomie de la loutre de mer, homme sans bras & sans mains, déperdition d'une partie du cerveau sans que la mort en ait suivi, un fœtus réglé, cœur sans péricarde, os de géants, sel commun tiré des os, suite de l'observation sur l'absence des muscles de l'extrémité inférieure, fœtus monstre trouvé dans la trompe droite, &c.

## Tome VI.

Fœtus monstres, fille poilue, production singulière de l'ileon, ouverture d'un hydrocephale, liqueur du péricarde, cœur péricarde & mediastin unis ensemble, hymen singulier, petit œuf jumeau renfermé dans un plus grand.

## ANATOMIE.

## Tome VII.

Ouverture du cadavre d'une femme morte du mal de mere, l'artere crurale souvent double, excrétion spontanée de differens osselets, effets singuliers d'une peur, signes pour s'assurer quand les enfans nouveaux nés ont été tués, pierre trouvée sous la langue, observations sur les regles & la fécondité des vieilles femmes, agneau qui n'avoit qu'un œil.

## Tome VIII.

De la génération & de l'accroissement des os dans le corps humain, de la génération des poils dans le corps humain, deux ureteres dans le rein gauche, excroissance cartilagineuse dans la bouche après une dent arrachée, os du front très-épais & une portion de l'os ethmoïde, de la blancheur subite & prématurée des cheveux, dépression considérable du pariétal gauche, double luette, double urèthre, diverses opinions sur les indications du poulmon pour connoître si les enfans nouveaux nés ont été tués.

## Tome IX.

Estomac percé, hydrocephale, vieilles réglées, canal osseux particulier observé dans le crâne, os trouvé dans le sinus longitudinal de la dure-mere, monstre singulier; observation sur la vesicule du fiel, la veine ombilicale & le ligament suspensoir du foye, &c.

L'ACADEMIE Royale des Sciences fut établie en 1666, par les soins de M. Colbert; en 1699 M. l'Abbé Bignon lui donna une nouvelle forme. Elle ne commença qu'en 1692 à donner au Public un Recueil de Mémoires ou Extraits de ses Registres. Elle continua de le faire en 1693, & depuis cette année elle cessa ce Recueil jusqu'en 1699. Ce long intervalle entre 1666 & 1699, étoit en quelque maniere rempli par une foule de Pièces diverses & d'observations répandues dans les Journaux des Sçavans, nés presque en même tems que l'Académie. Voy. Journal. On a rassemblé ces pièces dans l'histoire que M. de Fontenelle a conduit depuis l'origine de l'Académie, jusques vers la fin de l'année 1679 les autres années jusqu'en 1699, où commence la grande suite de l'histoire & des Mémoires ont été mises en françois, à peu près suivant le même ordre que M. de Fontenelle avoit gardé dans les précédentes, Cette

ACADEMIE.

Cette suite est composée de onze Tomes. La grande suite contient deux parties, l'une qu'on a voulu plus particulièrement appeler *Histoire*, est l'extrait & l'abrégé de tout ce qui s'est dit de remarquable dans l'Académie, soit par écrit, soit de vive-voix. L'autre partie, ce sont les Mémoires, c'est-à-dire, celles d'entre toutes les pièces lûes dans l'Académie, qui ont été jugées les plus importantes & les plus dignes d'être données au Public dans toute leur étendue. Il a paru tous les ans un Volume depuis 1699, jusqu'à l'année 1747 inclusivement. On a aussi commencé en 1750 à imprimer le premier Volume des Mémoires présentés à l'Académie Royale des Sciences par divers Sçavans & lûs dans ses Assemblées. » L'Académie assure le Public de l'exaetitude » avec laquelle elle veillera désormais à ce » qu'il ne se perde rien de ces dépôts qui lui » seront confiés.

L'histoire de l'Académie des Sciences contient deux parties. L'une qu'on a voulu appeler plus particulièrement *histoire*, est l'extrait & l'abrégé de tout ce qui s'est dit de remarquable dans l'Académie, soit par écrit, soit de vive-voix. L'autre partie, ce sont les Mémoires, c'est-à-dire, celles d'entre toutes les pièces lûes dans l'Académie, qui ont été jugées les plus importantes, & les plus dignes d'être données au Public dans toute leur étendue. L'histoire comprend plus de choses que les Mémoires. On a voulu qu'outre les matieres dont ils traitent, elle recueillît ce qu'on ne croyoit pas à propos de donner tout au long, & qu'on ne vouloit pourtant pas perdre entièrement. Voici ce que l'une & l'autre partie renferme sur ce qui peut concourir à développer le mécanisme des corps animés.

Des onze Tomes qui sont à la tête de ces Mémoires, & qui renferment l'histoire des premiers tems de l'Académie, les deux Parties du troisième *pour servir à l'histoire naturelle des animaux*, renferment beaucoup d'anatomie comparée, du *Lyon*, de la *Lione*, du *Caméléon*, du *Chameau*, de l'*Ours*, de la *Gazelle*, du *Chat-pard*, du *Renard marin*, du *Loup cervier*, du *Castor*, de la *Loutre*, de la *Civet*, de l'*Elan*, du *Veau marin*, du *Chamois*, du *Cormoran*, du *Coq-indien*, de la *Demoiselle de numidie*, du *Coati-mondi*, du *Porc-Népie*, du *Hérisson*, des *Singes*, du *Cerf de Canada*, de la *Biche de Sardaigne*, de

ACADEMIE.

la *Peintade*, de l'*Aigle*, de l'*Outarde*, l'*Antruche*, le *Casovar*, la *Tortue des Indes*; les descriptions anatomiques de quelques animaux envoyés de Siam à l'Académie en 1687, par les PP. Jésuites, sçavoir du *Crocodile*, du *Tochaie*, du *Tigre Royal*, avec les éclaircissemens de quelques doutes sur les chameaux. Dans le Tome X. se trouvent: *Réflexions sur la situation des conduits de la bile & du suc pancréatique, de la maniere dont se fait la circulation du sang dans le fœtus, conjectures sur les usages des vaisseaux dans certaines plantes; pourquoi le fœtus & la tortue vivent très-long-tems sans respirer? Expériences servant d'éclaircissement à l'élevation du suc nourricier dans les plantes, Observation de deux fœtus enfermés dans une même enveloppe; pourquoi la respiration est nécessaire pour entretenir la vie de l'homme depuis qu'il est sorti du sein de la mere, & même lorsqu'il y est encore enfermé; & qu'au contraire la tortue peut vivre très-long-tems sans respirer? Observations physiques touchant les muscles de certaines plantes; Observation sur la peau du pélican; Extrait d'une Lettre touchant une nouvelle découverte de la communication du canal thorachique avec la veine émulgente; Extrait d'une Lettre sur le suet des vers qui se trouvent dans le foye de quelques animaux; découverte d'une communication du canal thorachique avec la veine cave inférieure; Extrait des Registres contenant le rapport qu'on y a fait de deux choses remarquables observées touchant les vers qui s'engendront dans les intestins; Extrait des Registres contenant quelques observations touchant deux choses remarquables qui ont été trouvées dans des œufs; Extrait d'une Lettre au sujet du mangeur de feu; nouvelle découverte touchant les muscles de la paupiere inférieure; nouvelle découverte des yeux de la mouche & des autres insectes volans, faite à la faveur du microscope; Observation de certains phénomènes des yeux d'une chatte en la noyant; Dissertation sur la conformation de l'œil; Observation faite dans l'Hôtel Royal des Invalides sur le corps d'un soldat mort à l'âge de 72 ans.*

1699.

*Histoire de la circulation du sang dans le fœtus, sur une nouvelle maniere de tailler de la pierre, sur l'histoire du fœtus appuyée de l'anatomie comparée, sur la structure extraor-*

B

## ACADEMIE.

dinaire du cœur d'un fœtus humain, sur le cœur de la tortue, sur les injections anatomiques, sur les insectes, sur les dents, sur les plumes des oiseaux; observations anatomiques faites dans l'ouverture du cadavre d'un homme âgé d'environ 100 ans dans lequel on trouva un mélange étonnant de marques de vieillesse & d'une jeunesse nouvelle; sur le mouvement péristaltique & vermiculaire des intestins observé dans l'ouverture du cadavre d'une femme morte enceinte, sur une dissection de la cuisse & du pied d'un aigle, sur celle d'un pélican, sur une description d'un tigre rayé.

*Mémoires.* EXAMEN de la force de l'homme pour mouvoir des fardeaux, tant en levant, qu'en portant & en tirant, laquelle est considérée absolument & par comparaison à celle des animaux qui portent & qui tirent comme les chevaux. ESSAIS sur les injections anatomiques. OBSERVATIONS sur la circulation du sang dans le fœtus, & description du cœur de la tortue, de la grenouille & de la vipère.

1700.

*Histoire*, sur une hydropisie laiteuse, sur la structure de la moëlle, sur la formation de la voix, sur ce que devient l'air qui est entré dans les poumons, des vaisseaux omphalo-mésentériques, sur l'action du ventricule dans le vomissement, sur les parties destinées à la génération.

*Mémoires*, des vaisseaux omphalo-mésentériques, de la structure & du sentiment de la moëlle; question physique, s'il est vrai que ce qui entre dans les vaisseaux sanguins par le moyen de la respiration, s'échappe avec les vapeurs & les sueurs par les pores insensibles de la peau; sur les causes de la voix de l'homme, & de ses différens tons; description de l'urethre de l'homme.

1701.

*Histoire*, sur un embryon, sur un fœtus extraordinaire, sur une mort subite, sur une autre mort subite, sur une mort subite après une médecine de précaution, sur une nouvelle route des urines, sur la circulation du sang dans le fœtus, sur la génération de l'homme par les œufs, sur la circulation du sang dans les poissons. Observations anatomiques, sur les grains glanduleux observés dans le sinus longitudinal de la dure-mère, sur les grains glanduleux observés dans le

## ACADEMIE.

foye, sur des petites pierres attachées au pavillon des trompes de la matrice, sur des pierres de la vessie, sur le trou ovale ouvert dans un homme âgé de 40 ans, & sur d'autres particularités observées dans le même cadavre, sur le péricarde très-étroitement uni à toute la surface du cœur, sur la teinture bleue qu'une sueur presque continuelle donnoit aux linges, sur une conformation du foie fort extraordinaire, sur une tête préparée en cire pour une démonstration anatomique présentée par M. Zumbo.

*Mémoires.* Observation sur un fœtus humain monstrueux, sur les ovaires & les trompes d'une femme, & sur un fœtus trouvé dans l'un de ses ovaires, sur plusieurs espèces d'hydropisie, sur les ovaires des vaches & des brebis, sur la circulation du sang des poissons qui ont des ouïes & sur leur respiration, sur le corps d'une femme grosse de huit mois de son premier enfant morte subitement d'une chute.

1702.

*Histoire*, sur les pierres dans les parois de la vessie; diverses observations anatomiques sur l'ouverture d'un hydropique, sur une rate humaine sensiblement glanduleuse, sur une épingle engagée dans le bras d'un homme, sur un ver qui vécut plus de 7 mois sans prendre de nourriture, sur les reins, sur l'ouverture du cadavre de deux filles qui naquirent se tenant par l'estomac, sur deux petites chattes unies de la même façon, sur les membranes du fœtus, sur le poil qui tombe à la suite d'une purgation violente & qui de noir devient blond, sur un homme âgé de 55 ans qui de blanc étoit redevenu noir, sur une superfœtation, sur la structure de la peau.

*Mémoires*, sur deux pierres trouvées dans les parois de la vessie d'un garçon âgé de 20 ans, sur un fœtus humain trouvé dans la trompe gauche de la matrice, sur un fœtus tiré du ventre de sa mère par le fondement, sur un fœtus trouvé dans une des trompes de la matrice.

1703.

*Histoire*, sur un cerveau pétrifié, sur un agneau fœtus monstrueux, sur la circulation du sang dans le fœtus; diverses observations anatomiques sur des pierres trouvées dans la vésicule du fiel, sur un homme âgé de 70 ans

## ACADEMIE.

qui étoit devenu chauve & à qui il revint des poils, sur l'ouverture d'un sac herniaire, sur un corps cartilagineux trouvé flottant dans le bas-ventre, sur des vers trouvés dans une espèce de serpent des Indes, sur une relation d'un monstre, sur une fille à qui les bras tombèrent à la suite d'une fièvre, sur des glandes des intestins tellement grossies qu'elles emplissoient le canal intestinal, sur la caroncule qui se trouve quelquefois aux ovaires des animaux & même des femmes, sur un corps de figure ovale trouvé dans l'ovaire d'une femme, sur un petit chien qui n'avoit qu'un œil sans paupière situé au milieu de la partie inférieure de la face.

*Mémoires* sur une hydropisie particulière, sur l'hydropisie, sur un cerveau pétrifié, éclaircissements sur le cœur de la tortue.

1704.

*Histoire* sur l'iris de l'œil, d'une tumeur graisseuse trouvée à la partie moyenne intérieure de la cuisse gauche d'une femme maigre âgée de 80 ans, sur les fracas que causa l'éruption du sang dans une femme qui fut étranglée par deux hommes, sur les trompes de la matrice, sur une fille qui n'avoit ni foye, ni rate, ni aucune ouverture au fondement; sur des espèces de fibres rendues par les crachats, d'un enfant né sans cerveau ni cervelet, d'une pierre trouvée dans les intestins, sur les plis de la vésicule du fiel du lion, d'un mouvement de cœur violent, de quelques particularités du cerveau & du cervelet, sur une matrice bouchée, d'un trou à l'estomac, sur un abcès de l'estomac ouvert & duquel il sortit des pierres, d'une dilatation de la vessie, d'un ulcère dans l'estomac, sur des espèces d'hydatites que rendit un malade avant que de mourir & dans le foye duquel on en trouva de semblables, sur les grains glanduleux de la dure-mère, sur l'origine des polypes des narines, sur la trompe gauche de la matrice, sur une dilatation extraordinaire du colon & de la vessie, sur les os.

*Mémoires* sur une hydropisie du cerveau, sur l'anatomie du castor, sur un battement de veine semblable à celui des artères; histoire du formica-leo, du mouvement de l'iris & par occasion de l'organe principal de la vue.

1705.

*Histoire* sur la structure des reins, sur une matrice double, sur l'ouverture d'un cadavre

## ACADEMIE.

d'un épileptique, sur les adhérences de la dure-mère au crâne, sur les ligamens de poulpart, sur une matrice bouchée, sur un polype trouvé dans les veines, & d'un autre dans le ventricule droit du cœur, d'un garçon devenu muet & sourd pour avoir été serré à la gorge, de l'ouverture d'un criminel qui se tua en s'allant donner de la tête contre un mur, sur un hydrocephale, sur la perte de la mémoire.

1706.

*Histoire* sur la formation de la voix, sur le péricarde, sur la matrice, sur le mouvement musculaire, sur un œuf renfermé dans un autre, sur l'ouverture du cadavre d'une femme accoutumée à boire de l'eau-de-vie, sur un homme de 80 ans mort d'une chute, sur la matrice, sur un hydropique attaqué de la jaunisse, sur un chien qui avoit l'estomac dans la poitrine, sur un épanchement de la propre substance du cerveau, sur un enfant monstrueux.

*Mémoires.* Remarques & réflexions sur la nature des cataractes, supplément au mémoire sur la voix & sur les tons, description d'une exostose monstrueuse, suite de la première partie du supplément au mémoire sur la voix & sur les tons, sur deux enfans joints ensemble, observation sur le squelette d'une jeune femme âgée de seize ans.

1707.

*Histoire.* Sur ce que devient l'air qui est entré dans les poumons, sur la glande pituitaire, sur la formation de la voix, sur une hydropisie du péritoine, sur les cataractes des yeux, sur un chien enragé pour avoir mangé du sang d'un hydrophobe, sur un enfant sans rein & sans artère du côté gauche, sur l'artère pulmonaire remplie de tubercules pierreux, sur une dilatation prodigieuse des ovaires.

*Mémoires.* Observation sur un anévrysme, supplément au mémoire sur la voix & sur les tons, observation sur la glande pituitaire, sçavoir si le glaucome & la cataracte sont deux différentes, ou une seule & même maladie; observation sur une hydropisie de péritoine; remarques sur la cataracte & le glaucome.

1708.

*Histoire* sur la circulation du sang entre la mère & le fœtus, sur les cataractes des yeux, sur un ver rendu par le nez, sur des guérisons faites par des brûlures, sur la géné-

## ACADEMIE.

ration des limaçons, sur la guérison des scorbutiques, sur une fille réglée trois mois après sa naissance, sur une femme encore réglée à l'âge de 106 ans, sur des œufs de sèche.

*Mémoires*, sçavoir si pendant la grossesse, il y a entre la femme & son fœtus une circulation de sang réciproque ? de la cataracte & du glaucoma ; remarques sur la cataracte & le glaucoma.

1709.

*Histoire*. Sur le délire mélancholique, sur une grossesse de neuf enfans, sur la cataracte, sur une loupe, sur une playe de matrice, sur un enfant porté du côté droit, sur deux poulets qui avoient chacun deux cœurs, sur le système de la génération, sur un polype à la surface du grand trochanter, sur le ténia, sur les ourfins.

*Mémoires* sur un fœtus humain monstrueux ; remarques sur un fœtus monstrueux.

1710.

*Histoire* sur les moules d'estang, sur l'iris de l'œil, sur un enfant mort, sur des pierres trouvées dans le corps d'une Dame, sur un ténia, sur une grosseur de ventre énorme, sur l'aorte, sur une hydropisie laiteuse, sur un petit animal.

*Mémoires*. Observations sur le besoard & sur les autres matieres qui en approchent, du mouvement progressif, & de quelqu'autres mouvemens de diverses espèces de coquillages, orties & étoiles de mer ; observations sur les petits œufs de poule sans jaune que l'on appelle vulgairement œufs de coq.

1711.

*Histoire* sur les filtrations ou secretions des suc dans les glandes, sur la structure du cœur, sur le scrotum, sur du sang frais tiré ; sur un fœtus sans cervelle, sans cercelet, ni moëlle épiniere ; sur des hydatides, sur une perte subite de la vête, sur un mal de tête subit ; expériences sur des chiens.

*Mémoires*. Observation sur la matiere fécale, des différentes manieres dont plusieurs espèces d'animaux de mer s'attachent au sable, aux pierres, & les uns aux autres ; observations sur les fibres du cœur & sur ses valvules, avec la maniere de le préparer pour les démontrer ; suite des observations sur la matiere fécale, de la maniere dont se font les sécrétions dans les glandes.

## ACADEMIE.

1712.

*Histoire* sur un anévrysme, sur les glandes sur les besoards, sur le principal organe de la vision, & sur la structure du nerf optique ; sur la reproduction de quelques parties des écrevisses, sur une femme de 54 ans dont le cœur étoit à nud sans péricarde, sur une femme dont le vagin étoit extrêmement étroit, sur la luette & les odeurs, sur un fœtus monstrueux, sur un fœtus sans cerveau & sans moëlle de l'épine.

*Mémoires*. Observations sur l'acide qui se trouve dans le sang & dans les autres parties des animaux ; sur les diverses reproductions qui se font dans les écrevisses, les omars, les crabes, &c. & entr'autres sur celles de leurs jambes & de leurs écailles ; observations sur le nerf optique, suite des observations sur l'acide qui se trouve dans le sang & dans les autres parties animales.

1713.

*Histoire* sur l'emphysème, sur des descentes de vessie, sur l'hydropisie tympanite, sur une envie de femme grosse, sur de petits os entre la dure & la pie mere, sur l'action du cœur.

*Mémoires*. Observation sur une enflure appelée emphysème ; observations sur différentes maladies, sur l'hydropisie appelée tympanite ; histoire d'un assoupissement extraordinaire, mémoire sur le mouvement des intestins dans la passion iliaque.

1714.

*Histoire* sur les deux espèces de vents qui sortent du corps, sur le placenta & sur le cordon ombilical, sur les tumeurs venteuses, les points de côtés & les pertes de sang ; sur le tremble & la torpille, sur la difficulté d'uriner, sur les fœtus hors de la matrice, sur l'accouchement d'une masse membraneuse ; histoire du rat d'Amérique.

*Mémoires*. Description du placenta avec de nouvelles observations du cordon ombilical, sur des vaisseaux particuliers observés dans des corps morts de perte de sang, des effets que produit le poisson appelé en françois torpille ou tremble, sur ceux qui le touchent, & de la cause dont ils dépendent.

1715.

*Histoire*. Une grossesse extraordinaire, la situation des principaux visceres du corps humain, le chat marin, humeur particuliere dans l'estomac, vomissement d'urine, agneau

## ACADEMIE.

monstrueux, maladie contagieuse, idée de trois traités de M. Vieussens.

*Mémoires.* Du placenta & des membranes du fœtus, de quelques-unes des fonctions de la bouche, première partie; nouvelles observations anatomiques sur la situation & la conformation de plusieurs visceres, de la force de l'estomac.

1716.

*Histoire.* Exomphale monstrueuse, d'une chienne, enfant extraordinaire, fœtus monstrueux, grossesse particuliere.

*Mémoires.* De quelques-unes des fonctions de la bouche, seconde partie; description d'un fœtus difforme, description de deux exomphales monstrueuses, difficulté d'avaler, observations sur la matiere qui colore les perles fausses & sur quelques autres matieres animales d'une semblable couleur, à l'occasion de quoi on essaye d'expliquer la formation des écailles des poissons; sçavoir si le placenta est une partie du chorion épaissi, ou une partie particuliere, ulcere carcinomateux & fistuleux qui perce le fond de l'estomac en dedans & les tégumens de la région ombilicale en dehors; mémoire sur un enfant monstrueux.

1717.

*Histoire.* Nouvelle valvule de la veine cave inférieure qui peut avoir rapport à la circulation du sang dans le fœtus, lavemens nourrissans.

*Mémoires.* Description d'une valvule singuliere de la veine cave inférieure, à l'occasion de laquelle on propose un sentiment nouveau sur la fameuse question du trou ovale qui semble également appuyé par les preuves favorables aux opinions contraires. Observations sur un fœtus monstrueux qui n'avoit qu'un œil.

1718.

*Histoire* sur la force qui pousse le sang dans le fœtus, sur le poulmon de l'homme, sur la circulation du sang, sur une chute, sur le poulmon, sur le cordon d'un fœtus, sur la vessie.

*Mémoires* sur la maniere dont une fille sans langue s'acquie des fonctions qui dépendent de cet organe; observations sur le poulmon de l'homme, sur les injections anatomiques. Observation sur l'inégalité de capacité qui se trouve entre les organes destinés à la circula-

## ACADEMIE.

tion du sang dans le corps de l'homme & sur les changemens qui arrivent au sang en passant par le poulmon; s'il y a du danger de donner par le nez des boüillons, de la boisson ou tout autre liquide.

1719.

*Histoire* sur les noyés, sur la réparation de quelques parties du corps humain mutilées, sur la digestion, sur des ongles monstrueux, sur un kiste, sur un anus fermé, sur la digestion, sur l'estomac, sur une extinction de voix.

*Mémoires.* Observations sur les muscles de l'omoplate, sur la mécanique des cartilages semi-lunaires, réflexions physiques sur le défaut & le peu d'utilité des analyses ordinaires des plantes & des animaux; observations anatomiques sur le corps de l'homme, avec des réflexions sur le système nouveau qui regarde la trituration dans l'estomac, comme la cause de la digestion des alimens.

1720.

*Histoire* sur un fœtus humain monstrueux; sur les règles des femmes, sur l'action des muscles, sur la dissolution du calcul humain dans des eaux communes, sur un hermaphrodite.

*Mémoires.* Observations faites sur un fœtus humain monstrueux & proposées à l'Académie, de l'action des muscles en général & de l'usage de plusieurs en particulier; observations sur les os du corps humain, description d'une main monstrueuse par accident.

1721.

*Histoire* sur la membrane interne des intestins grêles, sur un enfant sans yeux, sur une fausse grossesse.

*Mémoires.* Quatrième mémoire sur les analyses ordinaires des plantes & des animaux, où l'on continue d'examiner ce que devient, & l'altération que reçoivent les acides de ces mixtes pendant & après la distillation. Observations anatomiques sur la membrane interne des intestins grêles, appelée membrane veloutée, sur leur membrane appelée nerveuse, sur leur membrane musculieuse ou charnue; observation sur la mécanique des muscles obliques de l'œil, sur l'iris & sur la porosité de la cornée transparente.

1722.

*Histoire* sur des os devenus chairs, sur les cataractes des yeux, sur les chevrettes, sur

## ACADEMIE.

une dureté à la matrice, sur un veau écaillé, sur un vomissement périodique.

*Mémoires.* Observations sur la rupture des tendons qui s'insèrent au talon que l'on nomme tendons d'Achille; observation anatomique & pathologique, sur les chûtes qui causent une luxation de la cuisse dont les Auteurs n'ont pas écrit; observations sur des sacs membraneux pleins d'hydatides sans nombre attachés à plusieurs viscères du bas-ventre; explication de l'enfoncement apparent d'un grand clou dans le cerveau par les narines; conformation particulière du crâne d'un sauvage de l'Amérique Septentrionale; observations osteologiques.

1723.

*Histoire* sur les deux espaces que l'humeur aqueuse occupe dans l'œil, sur la formation des hydatides, sur un monstre humain, sur une perte de sang, sur les chiens enragés, sur une playe à l'estomac, sur la réunion de l'intestin, sur l'hydrophtalmie.

*Mémoires.* Sur les yeux gelés dans lequel on a déterminé la grandeur des chambres qui renferment l'humeur aqueuse; observations anatomiques sur quelques mouvemens extraordinaires des omoplates & des bras, & sur une nouvelle espèce de muscles.

1724.

*Histoire.* Fœtus monstrueux, dragonneau, organes de la respiration, l'action des muscles, vaisseaux sanguins de la matrice, la matrice, femme morte en couche, la trompe d'*Eustachi*.

*Mémoires.* Action des muscles, mémoire dans lequel on tâche de satisfaire par des voyes simples & purement mécaniques, aux difficultés proposées par M. Winslow dans son Mémoire 1720 sur les organes de la respiration; observations sur quelques ossemens d'une tête d'hyppopotame; description d'un réseau osseux observé dans les cornets du nez de plusieurs quadrupèdes; observation anatomique sur une tumeur anevrysmale & polypeuse de l'artere aorte.

1725.

*Histoire* sur les cataractes, sur l'usage de l'épiploon, sur les noyés, sur les accroissemens & décroissemens alternatifs du corps, sur les playes de la vessie.

*Mémoires.* Suite des éclaircissemens sur la circulation du sang dans le fœtus.

## ACADEMIE.

1726.

*Histoire* sur les yeux de l'homme & de différens animaux, sur l'ossification des chairs, sur deux muscles particuliers.

*Mémoires* sur plusieurs découvertes faites dans les yeux de l'homme, des animaux à quatre pieds, des oiseaux & des poissons; observations nouvelles sur les mouvemens ordinaires de l'épaule.

1727.

*Histoire* sur ce que le nerf inter-costal fournit d'esprits aux yeux, sur la vue des enfans, sur les mouvemens des lèvres, sur un accouchement, sur les rapports des pieds & des mains, sur les glandes du foye, sur le péritoine, sur les yeux, sur un fœtus monstrueux, sur le foye.

*Mémoires.* Mémoire dans lequel il est démontré que les nerfs inter-costaux fournissent des rameaux qui portent des esprits dans les yeux; observations sur une paire de cornes d'une grandeur & figure extraordinaire: pourquoi les enfans ne voyent pas clair en venant au monde & quelque tems après qu'ils sont nés? Mémoire sur les dents & autres ossemens de l'éléphant trouvés dans terre.

1728.

*Histoire* sur une hydropisie du péritoine, sur le sac odorant de la civette, sur la structure des yeux, sur une loupe extraordinaire, sur les sinus du cerveau.

*Mémoires.* Observations pour démontrer que l'uvée est pleine dans l'homme; différentes manières de connoître la grandeur des chambres de l'humeur aqueuse dans les yeux de l'homme; observations sur le sac & le parfum de la civette, avec une analogie entre la matière soyeuse qu'il contient & les poils qu'on trouve quelquefois dans les parties intérieures du corps de l'homme; observation sur un dépôt singulier formé dans le péritoine à la suite d'une couche.

1729.

*Histoire.* Salamandres, tortue extraordinaire, dérangement de parties, superfœtation, gonorrhée singulière, bezoard particulier, tumeur particulière, concrétions polypeuses.

*Mémoires.* Observations anatomiques sur la rotation, la pronation, la supination & d'autres mouvemens en rond; mémoire sur le diaphragme; observations physiques &

## ACADEMIE.

anatomiques sur plusieurs espèces de salamandres qui se trouvent aux environs de Paris ; observations sur la structure & l'action de quelques muscles des doigts.

1730.

*Histoire* sur le cristallin , le rein , tumeur considérable , pierre dans le rein , les dents , les vers , foye de coq.

*Mémoires* sur le cristallin de l'œil de l'homme , des animaux à quatre pieds , des oiseaux & des poissons ; de la mécanique avec laquelle diverses espèces de chenilles & d'autres insectes plient & roulent des feuilles de plantes & d'arbres , & surtout celles du chêne ; observation anatomique sur une altération singulière du cristallin & de l'humeur vitrée , sur le mouvement de la tête , du col & du reste de l'épine du dos , de la capsule du cristallin ; recherches anatomiques sur les os du crâne de l'homme.

1731.

*Histoire*. Changement de figure du cœur dans la fistole.

*Mémoires*. Description anatomique d'un animal connu sous le nom de Musc ; observation d'un abcès intérieur de la poitrine accompagné de symptômes de la phthisie & d'un déplacement notable de l'épine du dos & des épaules , le tout terminé heureusement par l'évacuation naturelle de l'abcès par le fondement.

1732.

*Histoire*. Hydropisie enkistée dans les poulmons & dans le foye , sur la graisse , appendices de l'intestin ileon , dé avalé par un chien , ventricule de cochon , accouchement d'une masse de chair , tumeur dans l'hypogastre , l'épiploon.

*Mémoires*. Observation de deux hydropisies enkistées des poulmons accompagnées de celle du foye , sur quelques accidens remarquables dans les organes de la circulation du sang.

1733.

*Histoire* sur la poitrine d'un enfant nouveau né difforme , maniere d'arrêter les hémorragies qui viennent après des membres coupés , sur un anevrysmes de l'artere sous-clavière droite vidé par la bouche , sur un ver rendu par le nez.

*Mémoires*. Sur un enfant nouveau né dont les bras étoient difformes , hémorragie par la

## ACADEMIE.

bouche , qui en moins d'une demie heure qu'elle a duré a été suivie de la mort du malade dont le sang venoit immédiatement du tronc de l'artere sous-clavière droite ; description anatomique d'un mouton monstrueux ; histoire de la carpe , remarques sur les monstres à l'occasion d'une fille de douze ans au corps de laquelle étoit attachée la moitié inférieure d'un autre corps , & à l'occasion d'un faon à deux têtes disséqué par ordre du Roi , avec des observations sur les marques de naissance , raisons pourquoi les chevaux ne vomissent point.

1734.

*Histoire* sur la fistule lachrymale , un jeune homme devenu fol ; sur le crâne , les nerfs , les vaisseaux lymphatiques ; sur les préparations anatomiques.

*Mémoires*. Remarques sur les monstres.

1735.

*Histoire* sur l'action par laquelle les enfans tetent , sur les réunions des intestins , glandes de la vesicule du fiel , le cerveau , sinus du crâne , rétention d'urine , le trou ovale , valvules de l'oreillette gauche du cœur , variétés dans la distribution des vaisseaux , blessure du cœur.

*Mémoires*. De la maniere dont les enfans tetent ; description anatomique de l'œil d'un coq-d'inde ; réunion des deux bouts d'un intestin , une certaine portion du canal étant détruite ; observations anatomiques , examen de quelques parties du singe , observation d'une mole.

1736.

*Histoire*. Sur les causes qui arrêtent les hémorragies , muscles surnuméraires.

*Mémoires*. Description anatomique de l'œil de l'espèce de hibou appelé *Ulula* ; observations anatomiques & pathologiques au sujet de la tumeur qu'on nomme anevrysmes , changemens qui arrivent aux arteres coupées , où l'on fait voir qu'ils contribuent essentiellement à la cessation de l'hémorragie.

1737.

*Histoire*. Exostose prodigieuse , sur une tête , vomissements fréquens , Dame sourde , épilepsie singulière , corps osseux dans le cervelet , carpe hermaphrodite.

*Mémoires*. Description anatomique des yeux de la grenouille & de la tortue.

## ACADEMIE.

1738.

*Histoire.* Sur la rate, les chenilles, cataleptie extraordinaire, arriere-faix retenu, bifurcation de l'azygos.

*Mémoires.* Remarques & éclaircissemens par l'anatomie comparée sur plusieurs articles de la seconde partie du Traité de Borelli, sur les monstres; second mémoire sur les monstres.

1739.

*Histoire.* Sur la circulation du sang dans le fœtus, sommeil extraordinaire.

*Mémoires.* Observations anatomiques sur la disposition naturelle que nous avons à faire certains mouvemens avec les deux mains, les deux pieds à la fois, &c. sur le trou ovale; second Mémoire sur le trou ovale, sur l'anatomie de la sangsue; expériences sur la respiration.

1740.

*Histoire.* Sur les actions simultanées, sur les monstres, sueurs extraordinaires, valvule du trou ovale, vers plats, écu avalé.

*Mémoires.* Réflexions anatomiques sur les incommodités, infirmités, &c. qui arrivent au corps humain à l'occasion de certaines attitudes & de certains habillemens; sur les monstres à deux têtes; recherches sur les causes de la structure singulière qu'on rencontre quelquefois dans différentes parties du corps humain; observations anatomiques sur un enfant né sans tête, sans col, sans poitrine, sans cœur, sans poulmons, sans estomac, sans foye, sans rate, sans pancreas, sans une partie des premiers intestins, &c. avec des réflexions sur cette conformation extraordinaire; remarques sur un nouveau monstre.

1741.

*Histoire.* Enfant beaucoup plus grand que ne comporte son âge, dents de lamie, crapaud mâle accoucheur de la femelle, insectes qui se multiplient sans accouplement & par la seule fécondité de chaque individu, animaux coupés & partagés en plusieurs parties & qui se reproduisent tout entiers dans chacune, sur le siège de l'ame dans le cerveau, sur la réunion des fractures des os, sur de nouvelles artères & veines-lymphatiques, sur l'organe immédiat de la voye & de ses differens tons, sur les mauvais effets de l'usage des corps à baleine, sur la structure cellulaire du corps vitré; observations sur la coruée, sur les

## ACADEMIE.

noyés; histoire d'une maladie singulière de la matrice; cure extraordinaire d'une paralysie des muscles du bras & de la tête, conformations singulieres.

*Mémoires.* Observations sur la réunion des fractures des os, sur les mauvais usages des corps à baleine; observations par lesquelles on tâche de découvrir la partie du cerveau où l'ame exerce ses fonctions, sur de nouvelles artères & veines lymphatiques, de la formation de la voix de l'homme, sur un fœtus monstrueux.

1742.

*Histoire.* Castration des poissons, organe particulier du chien de mer, paralysie accompagnée de circonstances singulieres, cornes de belier du cerveau, os parietal monstrueux par son épaisseur, corps ovi-forme trouvé dans un œuf.

*Mémoires.* Remarques sur deux Dissertations touchant les monstres; observations par l'anatomie comparée sur l'usage des muscles digastriques de la machoire inférieure dans l'homme, sur le développement & la crue des os des animaux; observation concernant une fille cataleptique & somnambule en même tems.

1743.

*Histoire.* Sur une espèce de ver qui vient à la langue des chiens, grand os fossile trouvé en Bourgogne, sur les monstres, le strabisme, formation des os & la réunion de leurs fractures, sur la respiration & l'introduction de l'air dans le corps animal, sur la question si le cœur se raccourcit ou s'il s'allonge lorsqu'il se contracte; organe de l'ouïe, dedans extraordinaire de la bouche d'un enfant né bec de lièvre, double matrice, muscle singulier; ovaires où l'on a trouvé des cheveux, des os & des dents; paralysie sans sentiment, quoique les mouvemens de la partie insensible ne fussent point détruits; autre paralysie de même nature, odeurs communiquées au corps animal.

*Mémoires.* Sur les os dans lequel on se propose de rapporter de nouvelles preuves qui établissent que les os croissent en grosseur par l'addition des couches osseuses; mémoire sur l'ouïe des poissons, dissertation sur la cause du strabisme ou des yeux louches, remarques sur les monstres, différentes petrifications tirées des animaux.

1744.

ACADEMIE.

1744.

*Histoire.* Sur quelques parties du cerveau, sur la structure des reins, cornets sphénoïdaux, chien monstrueux, volvulus, veau monstrueux, Negre blanc, vomissement bilieux, enfant plus avancé que son âge ne le comporte, saignée pratiquée dans le tems de la frayeur.

*Mémoires* pour servir à l'histoire des reins; description de deux os inconnus; observations anatomiques sur quelques parties du cerveau, mouvemens de la machoire inférieure, mouvement des deux machoires pour l'ouverture de la bouche, & sur les causes de leur mouvement.

1745.

*Histoire*, Lièvre monstrueux, mort subite, œuf de Poule d'inde, enfant monstrueux.

*Mémoires.* Description anatomique d'un Veau monstrueux.

1746.

*Histoire* sur la structure de l'estomac du Cheval & sur les causes qui l'empêchent de vomir; usages des énérvations des muscles droits du bas-ventre; description des opossums, observations sur la réunion des os fracturés, fœtus sans tête, excroissance particulière, bifurcation de l'épine, description d'un nain, trois enfans monstrueux.

*Mémoires* sur la structure de l'estomac du Cheval, & sur les causes qui l'empêchent de vomir.

1747.

*Histoire.* Observation sur un Ours auquel on a fait prendre une grande quantité de poison sans qu'il en soit mort.

*Mémoires.* Description d'un petit Faon de Biche monstrueux, sur les glandes des plantes.

En 1750, l'Académie publia le premier volume des Mémoires qui lui ont été adressés ou qui y ont été lus par divers étrangers. L'Académie se fait un plaisir de rendre par ce moyen aux Auteurs la justice qui leur est due, & elle espere en même tems que cette espèce d'adoption qu'elle accorde à leurs écrits excitera l'émulation & produira désormais un plus grand nombre d'ouvrages utiles.

*Mémoires.* Dissertation hydraulico-anatomique ou nouvel aspect de l'intérieur des arteres & de leur structure par rapport au cours du sang; de *Motu cerebri*; *dissertatio anatomico-medica de corde inverso*; recher-

ACADEMIE.

ches anatomiques sur la glande thyreoïde; sur la statique du corps humain; sur le cartilage cricoïde; sur quelques muscles du larynx, du pharynx & de l'os hyoïde; sur l'inégalité des cavités, lesquelles étant situées au milieu des différentes parties du corps humain, sont divisées par une cloison en deux parties latérales; sur les vaisseaux bronchiques; sur une transposition de viscères; sur une maladie mortelle d'estomac, très-rare & très-singulière; sur le Ver solitaire.

L'ACADEMIE Royale des Inscriptions & Belles-Lettres. Dans le Tome premier se trouve des recherches sur les victimes humaines & sur les géans, &c.

ACADEMIE Royale de Chirurgie. Le premier Tome de ses Actes fut imprimé sous le titre de Mémoires de l'Académie Royale de Chirurgie, Paris 1743. in-4<sup>o</sup>. & in-12. On y trouve: *Mémoires*, sur les vices des humeurs, sur différens vices de conformation de l'anus que les enfans apportent en naissant, sur quelques obstacles qui s'opposent à l'éjaculation de la semence, sur la situation de la vessie, &c.

L'ACADEMIE Royale des Belles-Lettres, Sciences & Arts de Bordeaux établie en 1713, renferme dans son Recueil des Mémoires de ceux qui ont mérité les prix.

*Dissertations*, sur la circulation de la seve; sur le mouvement musculaire; sur cette question, si l'air de la respiration passe dans le sang; sur la mécanique des sécrétions dans le corps humain.

La SOCIÉTÉ royale de Londres dont les Actes commencerent à paroître le 6 Mars 1665, sous le titre de *Transactions philosophiques*, s'étoit déjà formée à Oxford dès 1645; elle se divisa en 1648, & il en resta une partie à Oxford, & l'autre vint s'établir à Londres, où CHARLES II. lui accorda des privilèges en 1663. Ses Actes qui se sont continués jusqu'à présent imprimés en anglois & dont une partie a été traduite, & se continue en françois, renferment un grand nombre de choses relatives à l'économie animale, &c.

#### Economie animale.

Divers exemples des propriétés de la nature dans les hommes & dans les brutes, A. 1667.; expériences statiques touchant les effets des

## ACADEMIE.

Bains chauds sur la transpiration, 1729. ; sur les animaux qui se trouvent dans la crasse des dents, 1684. ; sur la grandeur extraordinaire d'un homme 1698, 1700. ; essai sur les géans, *Ibid.*, sur la phisionomie, 1694. ; observation d'une personne sourde & muette, qui après une violente fièvre a recouvré l'usage de l'ouïe & de la parole, 1707. ; sur la bonté & la force de la mémoire quand elle est appliquée avec grande attention, 1685. sur la maniere de connoître les tempéramens & les dispositions par les modulations de la voix dans le discours ordinaire, 1678. ; observation d'une femme d'Allemagne âgée de 60 ans, qui donne à tetter à son petit-fils, 1674. ; divers exemples des propriétés de la nature dans les hommes & dans les brutes, 1667. ; sur les cadavres d'un homme & d'une femme qui se sont conservés quarante-neuf ans dans des marais, 1734. ; relation de l'ouverture du cadavre d'un homme âgé de 152 ans, 1668. ; d'un autre âgé de 109 ans, 1723. ; d'un autre âgé de 139 ans, 1706. ; relation d'un homme qui a vécu 169 ans, 1606, 1697. ; exemple de longue vie, 1727. ; sur la naissance & la mort des hommes & des animaux dans différens tems du jour naturel, 1693. ; preuve de la divine providence qu'on observe dans la naissance des deux sexes, 1710. ; sur la longueur de la vie, sur la maniere de la prolonger & sur les causes de la mort naturelle, 1670. ; un pere qui donne à tetter à son fils, 1674. ; sur la couleur des divers peuples, 1744. ; sur un enfant gigantesque, 1745. ; sur une faim canine, *Ibid.* ; fille adulte avant l'âge, n. 261, 307, 471, 475. ; de la régularité des parties des deux sexes, n. 306. ; sur un garçon qui a vécu long-tems sans prendre aucune nourriture, 1720. ; effets extraordinaires de l'imagination des femmes sur leurs enfans, 1698. ; sur une fille née avec une grande playe à la poitrine, que l'on supposoit avoir été causée par l'imagination de la mere, 1696. ; sur quatre hommes qui ont resté dans une mine 24 jours sans manger & dans l'eau, 1684. ; sur une femme qui pendant six jours a été ensevelie dans la neige sans prendre de nourriture, 1713. ; sur un garçon qui a vécu long-tems sans prendre de nourriture, 1720. ; sur une envie de femme grosse ou mole très-singuliere, 1725. ; sur la chaleur des animaux, n. 476.

## ACADEMIE.

*Anatomie en général.*

*Réflexions* sur les parties parenchimatiques du corps humain, *A.* 1666. *Observations* anatomiques sur toutes les parties du corps humain, *A.* 1706.

*Des os des cartilages & des articulations.*

*Observation* sur les os & sur le périoste ; *A.* 1720 ; faites au microscope sur la structure des dents, des os, de l'ivoire, des cheveux, *A.* 1678. ; sur la différence d'un homme mesuré le matin & le soir, *A.* 1724. ; *Histoire* d'une exostose singuliere, *A.* 1699. ; remarques sur ces sortes d'exostoses, *ib.* ; *Observations* de nouvelles dents poussées à deux personnes fort âgées, *A.* 1666. ; au sujet d'une personne qui a eu de nouvelles dents à 80 ans, *A.* 1713. ; sur un calus qui tenoit lieu d'une partie du femur, *A.* 1709. ; d'un calus très-extraordinaire qui faisoit les fonctions de l'humerus qu'un malade avoit perdu pendant le traitement de deux ulceres qui occupoient entièrement l'épaule, *A.* 1707. ; sur un os frontal prodigieux, *A.* 1685. ; *Essai* sur les géans, *A.* 1700. ; *Dimensions* de plusieurs os humains d'une grosseur extraordinaire tirés de terre, *A.* 1712. ; *Description* de quelques os prodigieux tirés de terre, *A.* 1701. ; sur quelques os d'une grandeur extraordinaire, *ibid.* *Description* d'un squelet d'une grandeur extraordinaire, *A.* 1727. ; sur une partie de deux squelets humains petrifiés, *A.* 1726. ; sur la structure des cartilages, n. 470. ; sur les cornes extraordinaires d'un bœuf, n. 426. ; sur des os trouvés & une incrustation des os, 1745. sur des os rougis en nourrissant les animaux avec le garance, n. 442, 443, 457. *Expériences* contraires 1739, 1740. sur la maniere dont se réparent les pattes des écrevisses, n. 478. ; os frontal gigantesque, n. 233, 240, 456. ; os pariétal monstrueux 1739 & 1740. ; seconde dentition, n. 337.

*Des muscles.*

*Hypothèse* sur la structure des muscles & la cause de leur contraction, *H. Col.* *Observations* sur les membranes qui envelopent les faisceaux des fibres dont un muscle est com-

## ACADEMIE.

posé, *A.* 1721. *Découvertes* curieuses sur la structure interne des fibres musculaires, *H. Coll.*; sur les fibres charnues des muscles, *A.* 1677.; sur les fibres musculaires, *A.* 1712.; sur les muscles & leur formation, *A. ibid.*; sur les fibres des muscles, *A.* 1714. *Exemple* remarquable d'un homme qui prend toutes sortes de postures & qui fait faire à ses muscles tous les mouvemens qu'il souhaite, *A.* 1698.; sur un homme qui imite tous les gestes qu'il voit faire, *A.* 1677.; sur le mouvement musculaire, 1737. & suiv.

*Des vaisseaux.*

Explication de différentes figures représentant des artères & des veines; description de l'extrémité de ces vaisseaux & la manière dont on voit avec un microscope le sang les traverser, *A.* 1702.; sur une nouvelle découverte de la communication du canal thorachique, *A.* 1667.; remarques sur cette découverte, *A.* 1672.; structure de la veine pulmonaire, *A.* 1701.; insertion de la veine azygos dans l'oreille droite, *A.* 1713.; découvertes de deux nouvelles artères qui vont aux ovaires dans les femmes, *A.* 1726.; anastomoses peu communes, observées dans les vaisseaux spermatiques d'une femme, *A.* 1730.; sur l'usage des vaisseaux lymphatiques, *A.* 1668.; insertion de tous les vaisseaux lymphatiques dans les veines, *A.* 1720.; découverte des vaisseaux qui portent le chyle aux mammelles des nourrices, *A.* 1670.; sur les poudres bleues qui passent par l'injection dans les veines lactées, *A.* 1701.; sur quelques expériences pour faire passer cette couleur, *ibid.*

*Des glandes.*

Observation sur la structure des glandes, *A.* 1669.; usage des glandes, *A.* 1684.; sur les secretions, *A.* 1703.; sur un conduit salivaire qui n'a pas été décrit, *A.* 1684.; sur les glandes maxillaires extérieures & les autres glandes salivaires, *A.* 1720.; description de deux nouvelles glandes près les prostates, *A.* 1699.

*Sur les végumens du corps humain.*

Sur la peau de la main & les pores de la

## ACADEMIE.

sueur, 1693.; sur les callosités des mains & des pieds, 1722.; description & usage des pores de la peau des mains & des pieds, 1684.; sur la structure des cheveux, 1678.; sur les particules dont la graisse des animaux est composée, 1722. sur un enfant couvert d'écaillés, 1684.; sur une fille qui avoit sur son corps plusieurs cornes qui pouffoient, 1685.; sur des ongles d'une grandeur extraordinaire, 1697.; sur des excroissances semblables à de la corne qui croissent aux doigts, 1705.; de la graisse dans le fœtus, n. 792.

*Sur la tête & les usages de ses parties.*

Découvertes sur le cerveau, 1667.; sur la substance corticale & médullaire du cerveau, 1677.; sur la véritable cause du mouvement de la dure-mère, 1703.; sur le nerf optique, 1667, 1675.; sur l'humeur cristalline de l'œil, 1684.; sur la vision, *H. Coll.* 1683.; sur l'organe de l'ouïe, 1699, 1707.; sur la structure du nez, 1678.; sur les écailles qui revêtissent l'intérieur de la bouche, 1684.; sur l'organe du goût, 1667.; sur la langue, 1708.; observation d'un jeune homme qui devint aveugle le soir après le coucher du soleil, 1684.; observation très-rare d'une femme qui ne voyoit que quelque partie des objets, 1724.; d'une double vision, 1684.; sur la substance de la cataracte, 1724, 1727.; observation sur un enfant que l'on croyoit avoir des lettres dans les yeux, 1703.; expérience sur la surdité, 1668.; relation d'une fille d'environ 6 ans, dont le visage étoit aussi rempli que celui d'une femme faite, 1700.; sur un cadavre enterré depuis 43 ans & trouvé presque entièrement converti en cheveux, *H. Coll.*; différentes observations sur les cheveux, *H. Coll.*, 1731, 1732.; sur un jeune Negre dont le corps est taché en différens endroits de taches blanches, 1697.; sur une femme dont le visage devint d'une noirceur extraordinaire, 1709.

*De la poitrine.*

De la force du cœur, 1718, 1719.; observations sur le ventricule gauche du cœur trouvé d'une grosseur extraordinaire, 1715.; sur le trou ovale trouvé ouvert dans un adulte, 1735.; sur la structure des poumons, 1671, 1672.; expérience sur le mécanisme de la

## ACADEMIE.

Respiration, 1667. ; sur le principal usage de la respiration, 1698. ; expériences faites dans la machine pneumatique sur la respiration, 1670. ; expériences pour conserver les animaux en vie, en introduisant avec un soufflet de l'air dans les poumons, 1667. ; mémoire pour montrer combien la respiration agit sur le mouvement du cœur, 1702, 1729. ; sur les animaux qui ont des poumons, sans avoir d'artere pulmonaire, 1678. ; sur la structure du diaphragme, & son usage, 1723. ; sur un péricarde extraordinaire, 1670. ; description d'une substance osseuse trouvée dans la poitrine, 1726. ; sur differens polypes des poumons, 1697, 1701, 1699, 1727, 1731. ; description d'un anevrysme extraordinaire de l'aorte près de la base du cœur, 1700.

## Du bas-ventre.

Observation sur la structure & la graisse de l'épiploon, 1667. ; sur le mouvement péristaltique de l'estomac, 1685, 1698. ; sur le velouté de l'estomac des bœufs, & l'épiderme qui couvre les conduits par où les alimens passent, 1728. ; description d'une grande couche de glandes dans l'estomac d'un brochet, 1684. ; sur la digestion, *ibid.* ; sur la coutume de manger de la chair, 1701. ; sur un homme qui rumine, 1691. ; sur la chylification, 1696. ; sur la distribution du chyle, 1683. ; les fibres des intestins sont spirales, 1676. ; sur les vaisseaux sanguins & les membranes des intestins, 1708. ; sur les glandes milliaires des intestins, 1673. ; sur l'anatomie de leur mucus & son usage, 1684. ; usage de l'intestin cœcum, 1684. ; observations sur le foye & la rate, 1670. ; structure de la rate, 1671. ; sur ses glandes, 1716. ; son usage, 1668. ; sur deux ou trois rates trouvées dans un même sujet, 1713. ; sur une conformation singulière des parties qui servent au passage de l'urine, 1729. ; observation de quatre ureteres dans un enfant & sur les glandes renales, 1678. ; découverte du canal excrétoire de ces glandes, 1719, 1725. ; sur une vessie triple, 1701. ; situation extraordinaire des vaisseaux préparans, 1667. ; expérience pour découvrir un nouveau conduit urinaire différent de celui qui est connu, 1670. ; nouveau système pour expliquer le passage de la boisson & de l'urine, 1702.

## ACADEMIE.

Observation d'un épiploon d'une grosseur monstrueuse, 1724. ; sur une rate malade, 1691. ; sur une rate très-considérable & une vessie très-petite dans un enfant, 1728. ; sur un intestin devenu cartilagineux, 1705. ; sur la dilatation du cœcum, 1697, 1700. ; observation d'un resserrement arrivé à l'estomac d'une fille, lequel divisoit ce viscere en deux poches, 1732. ; sur une conformation singulière des veines émulgentes & du bassinet du rein, de l'union des deux reins, 1678. ; sur des reins malades, 1684, 1696. ; sur une vessie schirreuse, 1687.

*Des parties de la génération de l'homme & de la femme, & sur tout ce qui y a rapport ; sur le fœtus, &c.*

Sur l'allantoïde, 1701. ; sur les organes de la génération, 1669. ; structure des testicules, 1668, 1671. ; structure des vaisseaux differens, 1668. ; observation sur les vessicules feminales, 1712. ; sur la structure de la matrice, 1684. ; dissection d'une femme nouvellement accouchée, 1701. ; figure des glandes des reins & de la matrice d'une accouchée, 1706. ; sur les œufs qui se trouvent dans les femmes, 1672. ; sur un œuf trouvé dans la trompe de FALLOPE, 1694. ; sur un petit œuf contenu dans un œuf ordinaire, 1697. ; sur la génération par un animal contenu dans la semence du mâle, 1683. ; sur la génération par un ver, 1685. ; sur la génération des animaux, 1723, 1690, 1698. ; de la respiration & la nourriture du fœtus dans la matrice, 1697. ; figure du placenta d'un embryon d'un mois, 1698. ; histoire d'un fœtus trouvé dans la capacité du bas-ventre, 1696, 1699, 1723. ; d'un nourri dans la trompe droite, *ibid.* ; sur la formation du fœtus dans l'ovaire, 1683. ; plusieurs fœtus renfermés hors la matrice, 1709. ; histoire d'un fœtus qui a été 46 ans dans le corps de sa mere, 1721. ; structure singulière des parties naturelles d'une femme, 1723, 1724. ; sur une matrice double, 1699. ; sur une femme qui a ses regles à 70 ans, 1713. ; observation d'une femme accouchée, quoique le vagin de la matrice fût collé & fermé entièrement, 1698. ; relation d'un enfant qui a crié dans le ventre, 1709. ; sur les fœtus rendu par l'anus, 1697. ; par un ulcere au nombril, 1697. ; par un ulcere au-

## ACADEMIE.

dessus du pubis & par d'autres voyes, 1698, 1701, 1705, 1730. ; ovaire du *Mytilus* & de sa génération, n. 336. ; mammelle de l'éléphant, *Ibid.* ; les testacés se reproduisent sans mâle, *Ibid.*

*Des humeurs.*

Sur la circulation du sang, *A.* 1685. ; sur la circulation du sang & la stagnation dans les petits canaux, *A.* 1700. ; conjecture sur la quantité du sang de l'homme & sur la vitesse de la circulation, *A.* 1787. ; sur la circulation & les globules du sang, *A.* 1699. ; sur la grosseur des globules du sang, *A.* 1723. ; des globules qui nagent dans le sang, *ibid.* ; expériences faites pour découvrir la pesanteur spécifique du sang humain, 1719. ; expérience sur le sang refroidi, 1667. ; expérience pour expliquer les effets de l'air sur le sang, 1693. ; observation anatomique de lait trouvé dans les veines au lieu de sang, 1665. ; autre observation de sang blanc, 1665, 1666. ; sur les principes du sang humain, 1698, 1700. ; sur la blancheur inaltérable du chyle dans les veines lactées, 1673. ; la liqueur des veines lactées n'est pas toujours blanche, 1684. ; sur la blancheur du chyle & son changement quand il est entré dans les artères, 1683. ; expériences pour prouver l'existence d'un fluide dans les nerfs, 1632. ; essai touchant l'usage de la bile, 1730, 1733. ; expériences sur la bile de personnes mortes de diverses maladies, 1722. ; expérience faite avec le sang d'une personne morte de la peste, 1722. ; sur le grand nombre d'animaux observés dans la semence des animaux, *Hist. Coll.* & 1699, 1677, 1699, 1701. ; sur les particules dont la graisse des animaux est composée, 1722. ; sur la craye des jointures des gouteux, 1685. ; sur la salive d'un homme laquelle étoit d'une couleur extraordinaire, 1724.

*Des corps étrangers qui se sont formés dans le corps, & de ceux qu'on a rendu.*

Observation d'un hémisphère du cerveau gangrené & d'une pierre trouvée dans la substance même du cerveau, 1697. ; glande pinéale pétrifiée, 1686. ; pierre engendrée à la racine de la langue, 1698. ; pierre placée

## ACADEMIE.

sous la langue, 1672. ; pierre trouvée dans le cœur, 1665. ; pierre trouvée dans les poumons, 2671. ; pierre qui bouchoit le conduit choledoque vidée par les selles, 1706. ; pierres trouvées dans la vesicule du fiel, 1694, 1678. ; pierre trouvée dans l'estomac, 1699. ; coquille trouvée dans le rein, 1683. ; pierres trouvées dans les reins, 1694, 1671, 1728. ; pierres rendues par le fondement, 1685, 1723, 1686. ; pierres rendues par la verge, 1685, 1693, 1698, 1705, 1712, 1727. ; grosse pierre formée dans l'urethre, 1730. ; differens corps solides rendus avec l'urine, 1709, 1668. ; pierre tirée de la matrice, 1666. ; pierre qui entouroit un poinçon de fer tirée de la vessie d'un enfant, 1685. ; une autre qui contenoit des cheveux, 1700. ; une autre qui renfermoit un caillou, *Ibid.* ; pierres humaines d'une parfaite couleur d'or, 1674. ; pierres considérables formées dans la vessie, 1685, 1694, 1696. ; différentes observations sur des pierres extraordinaires, 1738. ; observations sur les vers de toute espèce qui se sont formés dans le corps humain, 1683, 1691, 1673, 1694, 1697, 1675, 1678, 1694. ; observations anatomiques de cheveux trouvés dans différentes parties, *H. Coll.* 1707, 1709. ; clous & clefs, &c. trouvées dans l'estomac d'un idiot, 1708. ; observations sur les hydatides, 1701, 1722. ; steatome de l'ovaire, 1744.

*Anatomie des variétés.*

Relation de l'ouverture d'un homme dans lequel tous les visceres étoient déplacés, 1674. ; situation extraordinaire des vaisseaux préparans, 1667. ; observation de deux ou trois rates dans un même sujet, 1713. ; de quatre uretheres dans un enfant, 1678. ; sur des dérangemens singuliers dans les principaux visceres, 1746.

*Sur les monstres.*

Relation de deux monstres, 1667. ; histoire de deux jumeaux attachés ensemble par la poitrine, *H. Coll.* & 1670. ; de deux autres unis ensemble au-dessous du diaphragme, 1678. ; de differens monstres, 1684, 1685, 1706, 1709, 1683. ; sur un enfant qui avoit ses intestins, son mesentere, &c. dans la cavité du

## ACADEMIE.

thorax, 1701. ; d'un enfant né avec les intestins hors du ventre, 1732. ; relation exacte d'une hermaphrodite, 1668. ; d'une autre, 1687. ; d'un enfant venu au monde sans tête, 1667. ; sur un fœtus sans cerveau, 1674. ; d'un enfant qui est venu au monde sans cerveau & qui a vécu, 1697. ; de quelqu'autres de cette espèce, 1698, 1699, 1697. ; réflexions sur la génération & sur les monstres auxquelles on a joint la description de quelques monstres, 1739 & 1740.

*Anatomie pratique pour les maladies externes.*

Observations sur les anevrysmes, 1728. ; description de différentes tumeurs, 1732, 1717, 1706. ; observations faites à l'ouverture du cadavre de différentes personnes mortes de la pierre, 1726, 1728, 1723. ; sur des tumeurs de différentes espèces, 1697, 1705, 1706, 1713, 1720, 1717, 1726, 1728, 1732. ; description d'une ouverture considérable à la partie supérieure de l'estomac, 1725. ; relation de l'ouverture du cadavre d'une femme morte d'une hernie ombilicale, 1731. ; dissection d'une tumeur extraordinaire de la jambe & du genou dans laquelle on découvrit une exostose considérable, 1739 & 1740.

*Anatomie pratique pour les maladies internes.*

Os tiré de la faux de la dure-mere d'un homme qui avoit souffert des douleurs de tête violentes, 1713. ; observations faites à l'ouverture d'une femme de qualité morte d'apoplexie, 1685. ; sur l'ouverture du cadavre de *Malpighi* mort d'apoplexie, 1697. ; de l'ouverture du cadavre d'un enfant mort subitement, 1697. ; l'ouverture du cadavre d'un apoplectique & paralytique, 1708. ; observations faites dans le cerveau de trois personnes mortes d'épilepsie, 1727. ; description d'un polype trouvé dans le cœur d'un épileptique, 1684. ; relation d'un homme mort enragé, 1683. ; observations faites à l'ouverture du cadavre d'une personne morte de passion iliaque, 1702. ; observations anatomiques d'un abcès au foye, d'une conformation extraordinaire des veines émulgentes, de l'union des deux reins & d'une grande dilatation de la veine cave, 1678. Voyez ci-

## ACADEMIE.

dessus les articles *Tête, Poitrine & bas-Ventre*. Observations faites à l'ouverture des cadavres de différentes personnes hydropiques dans différentes parties, 1667, 1674, 1685, 1694, 1696, 1697, 1699, 1702, 1706, 1713, 1724, 1732. ; observation d'un squirre du cercelet, 1744.

*Anatomie comparée.*

Sur la coutume établie parmi les hommes de manger de la chair & sur les animaux carnivores, 1701. ; sur le velouté de l'estomac des Bœufs & de l'épiderme qui couvre les conduits par où les alimens passent, 1728. ; sur les figures des muscles de differens animaux, 1714. ; sur un fœtus de Brebis & sur les parties de la génération de cet animal, 1722. ; vers trouvés dans les reins de Loups, 1730. ; anatomie du Rat, 1693. ; de la Marmote, 1727. ; de la Bièvre femelle, 1733. ; du Tajacu, 1683. ; de l'Oposum, 1704. ; du Camelion, 1677. Osteo-graphie de l'Eléphant, 1706, 1710. ; observations sur la peau de cet animal, 1712. ; sur son organe de l'ouïe, 1718. ; sur les parties de la génération, 1712. ; sur la structure de l'ivoire, 1678. ; sur les dents & autres ossemens de l'Eléphant, 1728. ; description d'une paire de cornes d'une grandeur & d'une figure extraordinaires, 1727.

Maniere de faire éclore les Poulets, 1677. ; observations anatomiques sur la tête des oiseaux, 1693. ; sur la structure des poulmons des oiseaux, 1672. ; description de la langue & des autres parties du Pivert, 1716. ; d'un Autruche, *H. Coll.* 1725, 1726, 1730.

Dissection du Serpent à sonnettes, 1683. ; description de ses organes vénimeux, 1729. ; conjectures sur le pouvoir de charmer attribué au Serpent à sonnettes, 1734. ; idée générale de la structure des parties intérieures des poissons, 1697. ; sur la circulation du sang dans les poissons, 1709. ; description de leurs yeux, 1697, 1704. ; sur leur fiel & leurs écailles, 1693. ; sur les mouvemens surprenans de leurs nageoires, *H. Coll.* ; sur leurs fibres musculaires, 1721. ; sur leur vessie pleine d'air, 1675. ; sur les vesicules féminales, les fibres musculaires & le sang des Baleines, 1712. ; dissection du Marsouin, 1671. ; sur la structure des poulmons des Grecs

## ACADEMIE.

noïlles & des Tortues, 1671. ; sur les frais de Grenouille & sur la production des Tetards, 1691. ; sur la Grenouille & les animaux trouvés dans le frais de Grenouille, 1683. ; description du cœur des Tortues, 1710. ; d'un Homar hermaphrodite, 1730. ; de la génération des Anguilles, 1666. ; description d'une grande couche de glandes dans l'estomac d'un Brochet, 1685. ; observation singulière de la peau de l'estomac d'un poisson de macassar, 1702.

Sur les œufs des Limaçons & les jeunes Huitres, 1697. ; sur l'accroissement des écailles des Huitres, 1697. ; sur leur multiplication, 1721. ; anatomie du Pectoncle, 1697.

Sur la génération spontanée des insectes, 1671. ; description des vaisseaux testiculaires du Scarabée, 1643. ; sur les yeux des Cerfs-volans, 1698. ; histoire anatomique de la Sang-sue, 1697, 1683. ; sur la propagation des animaux, 1693. ; sur les différentes substances du cerveau de plusieurs animaux, 1685. ; sur les particules de la graisse des animaux, 1722. ; sur les fibres musculaires de divers animaux, 1721. ; sur la structure des cornes des animaux, 1693. ; sur les animaux qui ont des poumons sans avoir d'artere pulmonaire, 1678. ; sur le palais des Bœufs, 1709. ; dissection d'un Chat double monstrueux, 1685. ; d'un Cochon monstrueux, 1683. ; histoire de Veaux monstrueux, 1698, 1712. ; d'Agneaux monstrueux, 1667. ; dissection d'une Chienne dont les cornes de la matrice se sont en partie ossifiées & en partie sont devenues charnues après une première portée, & dont les œufs après la seconde conception sont tombés dans la cavité du bas-ventre & se sont attachés à différens endroits, 1683. ; observation d'une Poule qui avoit un Poulet parfait dans son ovaire, 1669. ; observation d'une Vache qui a fait quatre veaux, 1694. ; observation d'un Agneau allaité pendant plusieurs mois par un Mouton après la mort de la Brebis, 1694. ; pierres trouvées dans différens animaux, *H. Coll.*, 1724, 1674.

*Anatomie animée.*

Sur la maniere dont on observe la circulation du sang dans les poissons, *A.* 1709. ; sur la transfusion du sang d'un animal vivant

## ACADEMIE.

dans un autre, *A.* 1666. ; différentes expériences & observations sur le même sujet, 1666, 1667, 1668, 1669. ; injection de différentes liqueurs acides faites dans les veines des animaux, *A.* 1667. ; confirmation de ces expériences, *ibid.* ; expérience sur l'injection du mercure dans le sang & son effet pernicieux sur les poumons, *A.* 1691, 1698. ; guérisons surprenantes par l'injection des médicamens dans les veines des malades, *A.* 1667. ; confirmation de ces expériences, 1668. ; de l'origine & du progrès de la transfusion des liqueurs, 1665, 1666, 1667, 1668. ; détail d'une expérience faite sur une Chienne dont on a coupé le cœcum, 1683. ; sur une portion de l'intestin coupée à un Chien sans accident fâcheux, 1703. ; sur l'inoculation de la petite vérole, 1714, 1716, 1722, 1723, 1724, 1733, 1734. ; observation d'hémorrhagies extraordinaires par différentes parties, 1674, 1694, 1701, 1723, 1731.

Sur l'état des poissons dans l'eau en différentes circonstances, 1712. ; Tortue qui a vécu trois jours sans tête, 1667. ; sur la circulation du sang vûe au microscope dans la Salamandre, 1685. ; examen de l'effet du vuide de la machine pneumatique sur les œufs des Vers à soye, 1667.

Sur la maniere dont on observe un grand nombre de petits animaux dans différentes espèces d'eaux, 1677, 1693, 1696. ; sur les parties globuleuses des liqueurs & les animaux qui sont dans la semence des insectes, *H. Coll.* ; sur les petits animaux renfermés dans la semence des jeunes Beliers, 1711. ; sur les testicules du Rat & les animaux qui y sont contenus, 1692. ; sur le grand nombre d'animaux observés dans la semence des animaux, *H. Coll.*, 1693, 1700, 1702, 1713. ; expériences faites sur les animaux avec la machine pneumatique, 1675. ; sur la circulation & la stagnation du sang dans les petits Crapeaux, 1700. ; sur la maniere dont on observe la circulation du sang dans l'Anguille, 1709. ; sur le battement du cœur de deux Hérissons après être détaché du corps, 1673. ; relation de ce qui est arrivé lorsqu'on a seringué de Peau chaude dans le thorax d'un Chien, 1698. ; dissection d'un Chien auquel on avoit injecté du mercure dans une des jugulaires, 1698. ; détail d'une expérience faite

## ACADEMIE.

sur une Chiennne dont on avoit coupé le cœcum, 1683. ; d'une portion de l'intestin coupée à un Chien sans accident fâcheux, 1703. ; d'une Chiennne à qui on avoit coupé la rate & qui a vécu & a eu des Chiens, 1674. ; expériences & observations des effets de différentes espèces de poison sur les animaux, 1678.

L'ACADEMIE de Pétersbourg fondée par *Czar Pierre*, donna le premier Volume de ses Actes en 1728. Différens Anatomistes ont enrichi ces fastes de leur découvertes. On y trouve aussi différentes observations anatomiques. Ils ont été publiés sous le titre de *Commentarii Academia scientiarum imperialis Petropolitana*. Petropoli, in-4°. avec figures. On trouve dans les dix premiers Tomes :

*Tome I.* 1728.

Description des veines lactées. Expérience sur le nerf optique. Observations sur le canal thorachique de divers animaux, sur une maladie rare de la matrice, sur des hydatides trouvées vers la vesicule du fiel, sur une rupture de la ratte, sur une hémorragie, sur une hémorragie de Pépiploon, sur une hémorragie de l'estomac, sur les impressions qu'avoit fait le tonnerre sur les parties d'un homme qui en fut tué,

*Tome II.* 1729.

Mémoires sur les glandes du cœur, sur la verge d'un Eléphant. Observations sur les réservoirs du Castor.

*Tome III.* 1732.

Mémoires sur deux monstres ; sçavoir si l'air se mêle dans le sang en passant par les pœmons, sur l'état contre nature de deux crânes, sur des hydatides, sur la matrice, sur un enfant né sans bras.

*Tome IV.* 1735.

Mémoires sur les sinus du cerveau, sur la ratte, sur les trachées des plantes, sur l'estomac & les intestins, sur l'action des muscles, sur le ligament commun des clavicules. Observation d'un muscle surnumeraire situé sur la poitrine, d'un autre de l'abdomen, sur les trompes de Fallope dont les extrémités s'étoient bouchées, sur les arteres ombilicales qui s'étoient réunies en un seul tronc, sur des uretheres & un bassinnet doubles, sur une situation oblique de la matrice, sur un abcès dans le principe de l'aorte, sur la valvule du trou ovale qui n'étoit pas entièrement fermée.

## ACADEMIE.

*Tome V.* 1738.

*Mémoires*, sur les glandes renales d'EUSTACHI ; sur la figure & la situation de la vessie, sur l'air renfermé tant entre la tunique externe que l'interne des intestins, sur un quadrupède volant de Russie, sur les notes caractéristiques des os.

*Tome VI.* 1738.

Dissertation anatomique physiologique sur les bras mutilés d'un enfant ; observations sur les cœurs villeux ; pensées physiologiques sur la circulation ; observations sur la structure de la moëlle épiniere & sur sa corruption.

*Tome VII.* 1740.

Nouvelles observations sur la structure du thymus, sur la disposition particuliere des vaisseaux sanguins dans diverses parties de l'estomac, sur la circulation du sang, sur différents points concernant l'histoire & l'action des muscles frontaux, occipitiaux & ceux des paupieres ; sur l'os hyoïde, sur l'appendice considérable de la glande thyroïde situé sur le cartilage thyroïde, sur un conduit de cette appendice, &c. sur l'épi-glottes, sur les cartilages du larynx, sur un os pariétal plus considérable d'un côté que de l'autre, sur les pœmons & un foye malades, sur l'intestin duodenum, sur le cadavre d'un homme mort asthmatique.

*Tome VIII.* 1741.

Sur la circulation du sang & sur la quantité de son mouvement.

*Tome IX.* 1744.

Observations anatomiques concernant l'histoire & l'action des muscles des lèvres, de l'os hyoïde, du gosier, de la langue & du larynx ; sur l'ouverture du cadavre d'un enfant dont les pieds & les mains étoient monstrueux.

*Tome X.* 1747.

Solution d'un problème physiologique ; un certain nombre de muscles qui meuvent une partie étant donné, déterminer toutes les espèces de mouvemens dont tous ces muscles combinés les uns avec les autres sont capables. Description du Chameau.

L'Académie ayant changé quelque chose dans ses reglemens, la suite des Mémoires a été imprimée sous le titre de *novi-Commentarii*, &c.

*Tome I.* 1750.

Histoire anatomique d'un Mouton qu'on croyoit hermaphrodite ; observations sur la matrice.

## ACADEMIE.

- matrice, sur la dure-mere, le cerveau & la suppuration de ce viscere, sur le péricarde, sur une concrétion des viscères du bas-ventre.
- L'ACADEMIE des Sciences de Suède, fut établie en 1739. ; ses Mémoires s'impriment en Suédois. Il s'y trouve peu de choses relatives à l'œconomie animale. Un œsophage étrenci, presque sans canal, schirreux ; le colon rompu par la grande dilatation de l'air qui s'y trouvoit intercepté ; l'opération césarienne faite avec succès ; l'accouplement du saumon ; l'anatomie du Coati-mundi ; observations sur les polypes ; recherches sur les poids spécifiques des laitages ; voilà presque tout ce que ces Mémoires renferment sur l'œconomie animale jusqu'au huitième Vol. inclusivement, lequel parut en 1747.
- ACADEMIES de Berlin, de Boulogne, &c. VOY. le Supplément.
- ACCOROMBONUS (Felix), annotationes, i. d. remarques sur les Traités de Galien sur les tempéramens. A Rome 1590. fol.
- ACCOROMBONUS (Jérôme) de lacte, du lait. Venise 1538. in-8°. Norimberg 1538. in-4°.
- ACHILLINI (Alexandre) de humani corporis anatomia, Venetiis 1568. in-4°, annotationes in Mundini anatomiam. Vid. KETAM.
- ACTA Berolinensia, Hafniensia, Lipsiensia, &c. VOY. le Supplément.
- ACTUARIUS (Jean), universa opera, Lugdun. 1556. in-12., de urinis libri septem, Venet. 1519. in-4°, Basil. 1529. in-8°, Paris. 1548. in-8°, Ultrajecti 1670. ibid.
- ADAMUS (J. Steph.) de osse cordis cervi, Giess. 1684. in-4°.
- ADAMANTIUS, physiognomicon, id est de Naturæ judiciis cognoscendis Lib. 11. Gr. Lat. vertente J. CORNARIO, Basil. 1544. in-8°.
- ADOLPH (M. B.), de Motu ventriculi & intestinorum peristaltico, Lips. 1720., de tunica intestinorum villosa, Lips. 1721. in-4°, de colo intestino aninusto, recusa in collecti. disp.
- ADOLPH (Simon), theses anatomico medicæ miscellanæ, Hol. 1730. in-4°.
- ÆMILIANUS. Naturalis de ruminantibus historia, Venet. 1584. in-4°.
- AFFAYTAT (Fortunius), Liber de hermaproditis, Venet 1549.
- AGERIUS (Nicolas), theses medicæ physicæ de homine sano, Argentorat. 1593. in-4°.
- AGRICOLA (J. Leonb.), de omnibus corporis humani humoribus, Lips. 1592. in-4°.
- AGRIPPA (Hen. Cornel.), occulta philosophia, Lugdun. fol. dans laquelle se trouve un chap. de anatomistica.
- AKINSIDE (Marc.), disput. de ortu & incremento fœtus humani, Leid. 1744. in-4°.
- ALBERT (Eloy), de nutritione, augmento & generatione disputationes, Venetiis 1627.
- ALBERT (le Grand) de homine & animalibus, Venet. 1498. fol., de secretis mulierum, August. Vindel. 1489. in-4°. Antwerp. 1538. in-8°. Amstelod. 1648. in-8°. 1655. 1662. 1665. 1668. in-12., Francof. 1615. in-8°, Lugdun. 1696. in-12. Argentorat. 1615. in-12. en allemand.
- ALBERT (Henr. Christoph.), de bilis natura & usu Medico, Erfurt. 1691. in-4°, de lactis statu secundum & præter naturam, Erfurt. 1684.
- ALBERT (Michel), Verhandlung von der seele der menschen, der thiere, und pflanzen, Hall. 1707. in-8°, & in collectione der medicinischen und philosophischen schriften, Hall. 1721. On trouve aussi dans cette collection une dissertation sur l'énergie de la nature dans l'exercice des actions vitales, sans médecine. Medicinische betrachtung von den Kräften derseele nach dem Unterschiede des leibes und dessem gesundheit und Kranckheit, Hall. 1730. in-4°, de admirandis animæ præcipue humanæ affectibus, Hall. 1713., de sensuum internorum usu in œconomia vitali, Hall. 1729., introductio in universam medicinam, tam theoreticam quam practicam, &c. Hall. 1718. in-4°, theoria generalis Motus partium solidarum corporis humani & remedium excitantium & sedantium, Hall. 1730. in-4° ; systema jurisprudentiæ medicæ quo casus forenses, à Jurisconsultis & medicis decidendi, explicantur, III. tom. in-4°, premier Hall. 1725., second Scheebergæ 1729., troisième Ibid. 1733., de anima humana, Hall. 1732. in-4°, de Dentibus serotinis, Hall. 1737. in-4°, theoria generalis partium solidarum corporis humani, Hall. 1730. in-4°, ejus censur der Disp. L. Heisters de masticatio-

- ne, *Landek.* 1711. in-4°. homologia physico-medica, *Hall.* 1736. in-4°. de differentia sanguinis arteriosi & venosi, *Hall.* 1737. in-4°. de hominis generatione, &c. *Hall.* 1731.; disp. de hepate uterino, 1735. *Hall.*; de arteriarum dubia systole disp., *Hall.* 1743. in-4°.
- ALBERT (*Salom.*), historia plerarumque partium corporis humani in usum tyronum edita, *Witteberg.* 1585. in-8°. 1583. in-8°. augmentée en 1602 & 1630. in-8°. du même, tres orationes auctæ, *Witteberg.* 1585.; tres orationes, quarum tertia de disciplina anatomica, &c. *Witteberg.* 1590. in-8°.; oratio de surditate & mutitate, *Norib.* 1591. in-8°. & *Witteberg.*; observationes anatomicae, 1620. in-8°. *Witteberg.* annexæ tribus primis orationibus.. Orationes quatuor quarum I. de studio doctrinae physicae; II. de felle ad intestina restagnante, &c.; III. de sudore cruento, &c. *Witteb.*
- ALBINUS (*Bernhar*) disputatio de poris, *Francosf. ad viadrum* 1685., de Massa sanguinea corpusculis, *Francosf. ad viad.* 1688., dif. de partu naturali, *Francosf. ad viad.* 1697. in-4°. de adfectibus animi, *Francosf. ad viad.* 1681. in-4°.
- ALBINUS (*Bern. Sieg.*), orationes, prior de anatome comparata 1719.; altera de via in cognitionem corporis humani 1721., utraque in-4°. *Leid.*; index suppellectilis Raviana, 1725. in-4°.; ossium foetus icones, *Leida* 1737. in-4°.; musculorum hominis historia, *ibid.* cum iconibus musculorum manus, 1734. in-4°.; ejusd. de ossibus corporis humani L. *Leid.* 1726. in-8°., recusus *Vienna* 1746. in-8°.; dissertatio de arteriis & venis intestinorum hominis, adjecta icon coloribus distincta, *Leid.* 1736. in-4°.; dissertatio secunda de sede & causa coloris Aethiopum & caeterorum hominum; accedunt icones coloribus distinctæ, *Lug. Batav.* 1737. in-4°.; tabulae sceleti & musculorum corporis humani, *Leid.* 1747. fol. max.; tabulae VII. uteri gravidi, *Leid.* 1749. fol. max. Voy. Venale & Eustachi.
- ALBINUS (*Christ. Bernh.*) de anatome errores detegente in Medicina. *Ultraj.* 1723. in-4°. Nova tenuium intestinorum descriptio, *Leid.* 1722. 1728. in-4°.; disp. de deglutitione, *Leid.* 1740. in-4°.
- ALBERT-DURE, Voy. DURER.
- ALBERTINUS (*Hannibal*), de adfectionibus cordis Lib. III. & problema de membrorum principatu. *Venet.* 1618. in-4°. *Casena* 1648. in-8°.
- ALBOSIUS (*Jean*), descriptio lithopædii Senonensis, &c., à *Sens* 1582. in-8°, à *Basle* 1588., à *Francfort* 1601., à *Amsterdam* 1662. in-12. On la trouve aussi dans le Livre de ROUSSET & dans la collection des observations sur les longues grossesses.
- ALBRECHT (*J. Herman.*), de statura humana, *Leid.* 1712. in-4°.
- ALBRECHT (*J. Wilh.*), observationes anatomicae, *Erfurt.* 1731. in-4°.; ejusd. Paraneisis ad artis medicae cultores, *Cotting.* 1735. in-4°.
- ALCINOUS (*Platonius*), de corpore membrisque hominis atque animæ, dans le Livre de *doctrina Platonis*, imprimé en grec & en latin, à *Paris* 1532. in-8°.
- ALDES (*Theodore*), dissertatio epistolica de generatione animalium, *Amstelod.* 1666. in-12., dans la Bibliothèque anatomique de Manget, de même que la suivante, *Observationes naturales in oris factæ*, *Amstelod.* 1673. in-12.; de urina, *Ibid.*
- ALDROVANDE (*Ulysse*), tous ses ouvrages sur les animaux de toutes espèces.
- ALGHISI (*Thomas*), Litotomia, on vero del cavar la pietra trattaro, in *Venezia*, in-4°. 1708.; outre ce Traité de la taille, il a encore écrit en Italien une Lettre qu'il adresse à *Valisneri*, dans laquelle il parle des injections anatomiques, de la maniere d'embaumer des Egyptiens, & de vers rendus par la verge.
- ALMELOVEEN (*Theodore Jassonius ab*), inventa novo-antiqua, &c. *Amstelodami*, 1684. in-8°.
- ALSARIUS à Cruce (*Vincent*), de verme admirando per nares egresso, &c. *Ravenna* 1610. in-4°.; disquisitio generalis de foetu nonimestri, *Roma* 1692. in-4°.
- ALVERNIA (*Pierre de*), commentarii in Aristotelis libros de motibus animalium, de longitudine & brevitate vitæ, de juventute & senectute, de respiratione, de vita & morte, *Venetis* 1507. in-fol.
- AMABILIS (*Jo. Sifinius*), de natura foetus disputatio. *Roma* 1615. in-8°.
- AMMAN (*Joh.*), de venis in corpore humano bibulis, *Leid.* 1729. in-4°.

- AMMAN.** ( *J. Conrad.* ) surdus loquens 1692. in-8°. en hollandois ; puis sous le titre de *Dissertatio de loquela*, *Amstelod.* 1700. in-8°. ; & augmenté encore, *Amstelod.* 1702.
- AMMANNUS** ( *Paul.* ), de Caloris nativi natura, *Lips.* 1657. in-4°. ; medicina critica sive decisoria, &c. *Erfurti*, 1610. in-4°. en Allemand ; *Stada* 1677. in-4°. en latin. ; Paranesis ad discentes circa emendationem institutionum occupata, *Rudolstadtii* 1673., *Lips.* 1677. in-8°. , ejd. *Irenicum Numæ Pompilii cum HIPOCRATE*, quo veterum medicorum & philosophorum hypotheses in corpore juris civili & canonico transumptæ à præconceptis opinionibus vindicantur, &c. *Lips.* 1689. in-8°.
- AMPSING** ( *Job. Assuerus.* ), dissertatio jatro-mathematica, *Rostochii* 1602 & 1618. in-4°. 1629. in-8°.
- AMSTELODAMENSES** observationes anatomicae selectiores collegii privati Amstelodamensis, figuris aliquot illustratae, *Amstelodami* 1667. in-12. ; observationum anatomicarum, &c., pars secunda, *Amstelodami* 1673. in-12.
- ANDREAS** ( *D. W.* ), disp. de processibus Mammillaribus, *Leid.* 1715.
- ANDRE'**, entretiens sur l'acide & l'alcali, *Paris* 1672. in-12.
- ANDRE'** ( *Samuel.* ), epistola de balsamationibus veterum seu ritu condiendi cadavera apud veteres, *Marburgi* 1678. in-4°.
- ANDRE'** ( *Tobie.* ), de concoctione ciborum in ventriculo, *Francos. ad viad.* 1675. in-4°. ; breve extractum actorum in cadaveribus biliana methodo præparatis, *Duisburgi* 1659. in-4°. , *Maburgi* 1678. in-4°. ; bilian exacta Bilianæ & Clauderianæ balsamationis, *Amstelod.* 1682. in-12.
- ANDRY** ( *Nicol.* ), de la génération des vers dans le corps de l'homme, *Paris* 1700. in-12. ; éclaircissement sur le Livre de la génération des vers, à *Amsterdam* 1705. in-8°.
- ANGELINUS** ( *Fulvius.* ), de verme admirando per nares egresso, & Alfarii à Cruce de eadem re commenturiolum, *Ravenna* 1610. in-4°.
- ANGELIS** ( *Jean d'* ), vindiciæ dissertationis epistolicae theodori ALDIS de generatione animalium contra HARVEIUM, *Amstelod.* 1667. in-12.
- ANGELOCRATOR**, de glandulis Haverfii mucilaginosi, *Marburg.* 1695. in-4°.
- ANGLICUS** ( *Barthelem.* ), de proprietatibus rerum libri novemdecim, *Colon.* 1481. fol. *Argentini.* 1491. fol., *Norimberg.* 1519., *Francos.* 1601. in-8°.
- ANGO** ( *P.* ) l'optique divisée en trois Livres, *Paris* 1682. in-12.
- ANEL** ( *Dominique.* ), nouvelle méthode de guérir la fistule lachrymale & recueil de diverses pièces, *Turin* 1713. in-4°. ; suite de la nouvelle méthode, &c. *Turin* 1714. in-4°.

## ANONYMES.

- Galenii sententia de nupero botallianorum invento, *Patavii* 1640. in-4°.
- Galenii & Botalli placita de via sanguinis in corde, *Venetis* 1640. in-4°.
- Sententia Apollinis super aliorum sententias de facili reperta via, *Venet.* 1640. in-4°.
- Isagoge anatomica, en grec, *Lug. Bat.* 1618.
- Universæ medicinæ synopsis, &c. una cum tabula quadam alia anatomica, &c. *Vicentia* 1595. in-fol.
- Diatribæ discussoriæ de v. corporis humani concoctionibus. *Londini* 1664. in-4°.
- Novæ hypotheses de pulmonum motu, &c. *Lug. Bat.* 1671. in-12.
- Observationum anatomicarum decades quatuor, &c. *Amstelodam.* 1672. in-12.
- Progrès de la médecine, *Paris* 1697. in-12.
- Histoire naturelle de l'ame, *Paris. La Haye* 1745. in-8°.
- Essai sur l'origine des connoissances humaines, *Amstelod.* 1746. in-12.
- L'homme-machine, *Leide* 1748. in-12.
- L'homme plus que machine, *Leide* 1748. in-12.
- Traité de la communication des maladies & des passions, *la Haye* 1738. in-12.
- Von den Gemüths Bewegungen, *Hall.* 1746. in-8°. sur les tempéramens.
- Lettres sur le pouvoir de l'imagination des femmes enceintes, *Paris* 1745. in-8°.
- Lettres philosophiques sur les physionomies, *la Haye* 1746. in-12.
- A course of statical experiments and observations made by à curious person in à twelve month, *Dublin* 1634. in-8°. cours d'expériences statiques, &c.
- Observations sur toutes les parties de la physique, extraites & recueillies des meilleurs mémoires, *Paris* in-12. 1719.

## ANONYMES.

- A philosophical essay on musick, *Lond.* 1677. in-4°.
- An essay on the transmutation of blood. *Lond.* 1725. in-4°. sur la transfusion.
- Traité de la communication des maladies & des passions, *la Haye* 1738. in-8°.
- Œconomia animalis breviter delineata, tum generatio hominis ex legibus mechanicis *Gouda* 1685. in-8°.
- Traité de la circulation des esprits animaux, *Paris* 1684. in-12.
- Lettere intorno alle recente scoperte degli infetti che si moltiplicano mediante le sezioni de lors corpi. *Venet.* 1747. in 12.
- La génération des œufs deffendue par Eudoxe & Philotime contre Antigene, *Roëen* 1672. in-12.
- Sur la structure des organes des deux sexes destinés à la génération, *Paris* 1696. in-12.
- Description & démonstration des membres intérieurs de l'homme & de la femme, *Paris* 1560. in-4°.
- Dissertation anatomique sur la génération de l'homme dans laquelle on combat le système des Ovaristes, *Paris* 1705. in-12.
- Philos. Essai on fécondation. Essai philosophique sur la génération. A *Londre* 1742. in-8°.
- Tractatus anatomicus de organorum generationi dicatorum structura in utroque sexu, *Francfort. ad manum* 1684. in-4°.
- Dilucidationes de origine animæ & malo hereditario, *Holmia* 1740. in-8°.
- Isagoge anatomica, abbrege d'anatomie. A *Leyde* 1618 & 1744. in-8°.
- J. U. S. H. D. M. P. p. Anatomia monstri francofurtenfis obiter facta, *Heidelbergæ* 1674. in-4°.
- Tr. of flogging in venereal affairs and of hermaphrodits, *Lond.* 1718. in-12.
- Anthropothomie ou l'art de dissequer, *Paris* 1750. in-12. vol. 2.
- Processus anatomicus, *Argentorat.* in-12. 1710. en allemand.
- D. I. W. A. Vade mecum anatomico-chirurgicum, *Hannoversæ* in-8°. 1718.
- Lettre osteologique, *Paris* 1689. in-4°.
- De la dissolution du mariage par cause d'impuissance, *Paris* 1610. in-8°.
- Relazione dell' esperienze fatte in inghilterra, francia ed italia intorno alla celbere è fa-

## ANONYMES.

- mosa transfusione del sangue, *Bologna* 1698. in-4°.
- G. E. L. C. D. Ecole de chirurgie, *Lyon* 1684. in-12.
- Osteologie du corps humain, 1604.
- An Essay on comparative anatomy, *Lond.* 1744. in-4°.
- Curious observations on that part of chirurgery relating to the teeth. *Lond.* 1687. in-4°.
- Observations chirurgiques sur la tête.
- Examen de divers points d'anatomie de chirurgery, *Paris* 1725. in-12.
- Dissertation au sujet du Livre sur les maladies des os, *Paris* 1726. in-12.
- L'art de faire les rapports en chirurgie, *Paris* 1703. in-8°.
- Gigantomachie, pour répondre à la gigantologie, *Paris* 1613. in-8°.
- Catalogus von den anatomischen præparatis, so sich auf dem Konigl. amphitheatro, zu copenhagen befinden, *Hafnia* 1736. in-8°.
- ANATOMOPHILUS, tabulæ anatomico-anthropologicae Beschreibung der theile des menschlichen Körpers, en 6 tables, *Dresd.* 1708. fol.
- Urtheil von todlichen wunden eines berühmten medici, *Nurimberg.* 1719. in-8°.
- Traité des causes, des accidens & de la cure de la peste, *Paris* 1744. in-4°.
- Ondervinding door de beroemste geneesheeren van het leyden des bloeds uyt eea gedierte in het ander, *Leuwaard* 1668. in-12.
- Œconomi of human frame upon the principles of the new philosophy, *London* 1739. in-8°.
- Museum imperiale petropolitanum, *Petro-pol.* 1742. in-8°.
- M. P. T. J. C. Tabulæ sciagraphicæ corporis humani, ou Beschreibung des Menschlichen Körpers in tabellen, *Gorliz.* 1744. fol.
- Histoire générale & particuliere de l'électricité, &c. troisième partie, de ses effets sur le corps humain, *Paris* 1752. in-12.
- Histoire naturelle de l'ame, *Paris.* hag. 1745. in-8°.
- APINUS (J. Lud.), fasciculus disputationum Academicarum, *Altdorf.* 1718. in-4°.
- De principio vitali Disp. v. *Altdorf.* 1702. 1703.

- APONO OU ABBANO** (*Pierre de*) conciliator differentiarum philosophorum & præcipue medicorum, *Venet.* 1546. fol. 1504. 1521. 1565., *Papia* 1490.
- APPEL.** (*Den.*), de oculi humani fabrica, *Leid.* 1741. in-4°.
- AQUAPENDENTE** (*Hiern. Fab. d'*) de visione, voce & auditu, *Venet.* 1600. fol. *Patav.* 1603. *Francof.* 1605.; de venarum ostioliis, *Patavii* 1603.; de locutione & ejus instrumentis, *Ibid.* 1603. fol. & in-4°. *Venet.* 1601.; de brutorum loquela, *Patav.* 1603. fol.; de formato foetu, *Ibid.* 1604. fol. & *Venet.* 1620.; de formato foetu, de formatione ovi & pulli, de locutione & ejus instrumentis, de brutorum loquela, simul, *Patav.* 1625. fol. *Francof.* 1623.; de formato foetu, de locutione, de loquela brutorum, de venarum ostioliis, simul, *Patav.* 1625. fol. *Francof.* 1624, 1648. in-8°.; de musculi artificio, de officium articulationibus, *Vicentia* 1614. in-4°.; de respiratione & ejus instrumentis, *Patav.* 1615. in 4°.; de motu locali animalium secundum totum, *Patavii* 1618. in-4°.; de gula, ventriculo, intestinis, *Patav.* 1618.; de totius animalis integumentis, *Patav.* 1618.; opera omnia physiologica & anatomica in unum volumen redacta, *Lipsia* 1687. fol.; novum opus anatomicum multis observationibus raris refertum, &c. *Patav.* 1625. fol.; opera omnia anatomica & physiologica, *Lugd. Bat.* 1738. fol.
- ARANTIUS** (*J. Casar*), de humano foetu opusculum, *Venet.* 1571., *Basil.* 1579. in-8°, *Venet.* 1595. in-4°. cum libro observationum anatomicarum suarum, & libro de tumoribus, 1597. in-4°.; liber de humano foetu extat etiam cum Francisci Plazzoni libro de partibus generationis. *Vid.* PLAZZONI.
- ARBUTHNOT** (*Jo.*), Essay concerning the effects of air on human Bodies, *Lond.* 1738. in-8°. en franç. Effets de l'air sur le corps, *Paris.*
- ARDEVINES ISLA** (*Salvator*), fabrica universal y composicion del mundo major y minor. *Madr.* 1621.
- ARDINOIS** (*Fre.*), disse. de fundamento totius medicinae anatomico, *Leid.* 1718.
- ARGENTERIUS** (*J.*), de somno & vigilia, *Flor.* 1556. in-4°.; de urinis, *Lugd.* 1591. in-8°, *Lipsi.* 1682. in-12.; de calidi significationibus & calido nativo, *Flor.* 1566. in-4°.
- ARISTOTE**, ses onze Livres de l'histoire des animaux, les quatre Livres sur les accouchemens des animaux, les cinq sur la génération, le Livre sur l'esprit, celui de la respiration, 1. du sommeil, 1. des songes, 1. de la sensation, 1. de la mémoire, 1. de la longueur & de la briéveté de la vie, 1. de la jeunesse & de la vieillesse, 1. du marcher des animaux, 1. du mouvement des animaux & ses problèmes. Tous ses Ouvrages ont été imprimés en grec & en latin, in-8°. 2 vol. *Aurelia Allobrogum.*
- ARLUTZ** (*J. W.*), vade mecum anatomico-chirurgicum, *Hanovera* 1722. in-4°.
- ARNISÆUS** (*Henningus*) de partus humani legitimis terminis, *Francof.* 1641. in-12.; observationes anatomicæ aliquot, *Francof.* 1610. in-4°, iterum cum tractatu de partu, 1641. in-12.
- ARNOLDUS** (*J. Godofredus*), de vi viscerum in fluida, *Regiomont.* 1726. in-4°.
- ASCHE** (*Georg. Thom.*), de primo pare nervorum medullæ spinalis, *Gott.* 1750. in-4°.
- ASELLIUS** (*Gaspar*), liber de lactibus sive lacteis vasibus. *Mediolani* 1627. in-4°, *Basil.* 1628. in-4°, *Leid.* 1640. in-4°, 1641. in-8°, & cum Spigelio, *Amstelod.* 1645. in-fol., cum Vellingio, *Amstelod.* 1666. in-4°.
- ASTRUC** (*J.*), Epistolæ quibus responderetur Epistolari dissert. Th. Boeri de causis concoctionis, *Tolosa* 1715. in-12.; de la digestion des animaux pour montrer qu'elle se fait par le moyen d'un levain, *Paris* 1710. in-12.; Mémoire sur la digestion des alimens, *Montp.* 1711. in-4°, réimprimé avec le Traité de la digestion de Hecquet, *Toulouse* 1714. in-8°.; de phantasia & imaginatione, *Montp.* 1723. in-8.; dissert. de motu musculari, *Montp.* 1710. in-12.
- AUGENIUS** (*Horat.*), quod homini non est certum nascendi tempus: adjectum est embryon petrefactum senonense, *Venet.* 1595. in-8°.
- AURIVILLIUS** (*Samuel*), *Gotting.* 1750., Disp. de vasorum pulmonalium & cavitatum cordis inæquali amplitudine.
- AVICENNE**, de corde ejusque facultatibus libellus, *Lugd.* 1559. in-8°.

- AXT ( *J. Conrad* ), de partu septimestri, an sit legitimus, *Jen.* 1679. in-12.
- B.
- BACCHETTONUS ( *Hiern. Leop.* ), anatomia theoreticæ & practicæ ministra, *Noremburg.* 1740. in-4°. anatomia medicinarum ministra, *Æniponti* 1740. in-4°.
- BACK ( *Jacobus de* ), de corde, *Roterod.* 1648, 1659, 1660, 1671. in-12. &c.
- BAECK. ( *Stockholm* ). Handlingar 1748. Sur la peau des Nègres.
- BACON ( *François* ), tous ses Ouvrages imprimés partie en anglois & partie en latin, 4 vol. in-fol. *London* 1750. ; specimen de fibra motrice, *Perusia* 1700., *Roma* 1702. in-4°. , *Basil.* 1703. in-8°. , *Utrajecti* 1703. ; Liber de praxi medica, *Roma* 1696. in-8°. ; Opera omnia collecta, *Lugd.* 1715. in-4°. , *Bassani* 1737. in-4°. & alibi.
- BAGET ( *Jean* ), Osteologie, premier Traité, *Paris* 1731. in-12.
- BAIER ( *J. J.* ). De longævitate medicorum. *Altdorf.* 1705. in-4°. ; de oscitatione ( sub nomine Hermanni ). *Altdo.* 1728.
- BALDACH ( *Canamufale de* ) de oculis. *Ven.* 1499 & 1500. fol.
- BALDINGER ( *Lud.* ), de conceptione, *Altdo.* 1747 in-4°.
- BALDOVINUS ( *Sabodiensis* ), ars memoriæ, carmine cum glossis, *Paris* in-4°.
- BALDUS ( *Camillus* ), in physiologica Aristotelis commentarii, *Bononia* 1621. fol. ; de humanarum propensionum ex temperamento prænotionibus, tractatus, *Bononia* 1629. in-4°. ; de naturali ex unguium inspectione præfagio, commentarius. *Bonon.* 1629. in-4°.
- BALESTRINUS ( *Phil.* ) L'anatomia moderna dell' osse delle cartilagini de' ligamentis con curiose è dotte osservazioni del Kerkringio sullo scheletto del feto, & una storia anatomica del parto, con la differenza de gl' ossi, doppo la nascita, *Genov.* 1708. in-4°.
- BANIERES ( *Jean* ), de la lumiere & des couleurs, *Paris* 1737. in-12.
- BANISTER ( *Joh.* ), the history of man Sukked from the Sap of the most approved anatomists in this present age. *Lond.* 1578. fol p.
- BARBATUS ( *Hieronimus* ), Liber de formatione, conceptu, & organisatione foetus, *Patau.* 1676. in-4°. ; de sero & sanguine, *Paris* 1667. in-12., *Francof.* 1667. in-12., *Leida* 1736. in-8°.
- BARBAUT ( *Ant. Franc.* ), Splanchnologie suivie de l'Angiologie & de la Neurologie, *Paris* 1739 in-12.
- BARBECK ( *Frid. Godof.* ), de generatione animalium, *Duisburg.* 1693. in-4°.
- BARBENES ( *J.* ), de circulatione sanguinis in adulto, *Arg.* 1742. in-4°.
- BARBETTE ( *Paul.* ) anatomia practica, *Amstelod.* 1659. in-8°. ; recusa in operibus chirurgico anatomicis, *Leida* 1672., deinde in operibus medicis à Mangeto, *Geneva* 1683. in-4°. , 1704. *ibid.* ; Aanmerkingen over de Schriften van de bils, *Roterod.* 1660. in-4°. ; tegens de verleyding van de bils, *Ibid.*
- BARBERINUS ( *Camil.* ), disse. fis. anat. sopra Lesclusioni di fermenti Stomachici è delle glandole nella villosa, *Rom.* 1747. in-12.
- BARKER ( *J.* ). Essay on the agreement between the practice of Hippocrates. . . and Boerhave, *Lond.* 1747. in-8°.
- BARICELLUS ( *Jul. Casar.* ), de lactis feri, & butiri facultatibus, *Neap.* 1603, 1623. in-4°. ; de hydronofa natura sive sudore humani corporis, *Neap.* 1614. in-4°.
- BARLES ( *Louis* ), Nouvelles découvertes sur les parties de l'homme & de la femme, *Lyon.* 1673.
- BARILIUS ( *J.* ), Physiologia humana & pathologia per tabulas synopticas ex Hipp. & Gal. genio, *Paris* 1653.
- BARLINUS ( *J.* ), disp. de foeminis ex suppressis Menstruis barbatis, *Altdo.* 1664. in-4°.
- BARONIUS ( *Theodorus* ), de operationibus meiendi triplici læsione & curatione libri duo, *Papia* 1609. in-4°.
- BARRA ( *Petrus* ), Hippocrate de la circulation du sang & des humeurs, *Lyon* 1682. in-12.
- BARRERE ( *P.* ), sur la cause physique de la couleur des Nègres, *Paris* 1741. in-12.
- BARROU ( *Is.* ) lectiones opticae. *Cantabr.* 1675. in-4°.
- BARRY ( *Edv.* ), tractatus on consumption. *Lond.* 1727. in-8°.
- BARTHOLD ( *Hermann.* ), disp. de pancreate & ejus usu, *Jen.* 1669. in-4°.
- BARTHOLETTUS ( *Fabr.* ) anatomica humani corporis descriptio per theses disposita,

- Bonon.* 1619. fol. ; de respirationibus Lib. IV. *Bonon.* 1633. in-4°. , *Venet.* 1734. ; Encyclopedia hermetico dogmatica, pars prima physiologica , *Bononia* 1619. in-4°.
- BARTHOLIN** (*Casp.*), anatomicae institutiones corporis humani cum plurimis novis observationibus , *Albia* 1611. in-8°. , *Gossaria* 1632. in-8°. , *Rostoch.* 1626. , *Oxon* 1632. ; institutiones anatomicae ex editione *Thomae Filii* , *Leid.* 1641. in-8°. ; eadem institutiones , *Leid.* 1645. in-8°. ; idem , Nomine Patris omisso , ad sanguinis circulationem reformata anatome , *Leid.* 1651. in-8°. , 1669. *ibid.* , *Haga* 1655. *ibid.* , 1660. *ibid.* , 1663. *ibid.* , 1666. *ibid.* ; altera editio , *Leidensis* 1674. in-8°. , & haec plenior cui titulus est , anatome ex omnium observationibus , maxime patris ad circulationem sanguinis & vasa lymphatica quartum renovata. Idem , quintum renovata , *Lugd.* 1686. in-8°. ; germanice à *S. Paulo* versa cum titulo Kunstliche Zerlegung des menschlichen leibes , *Hav.* 1648. in-8°. ; iterum interprete *WOLLNERO Norib.* 1677. in-4°. , Belgice , *Leid.* 1653. , *Haag.* 1658. in-8°. , *Leid.* 1669. *ibid.* , Gallice , *Paris* 1646. in-4°. , Italice & poetice , *Florentia* 1651. in-4°. ; Controversiae anatomicae & affines notabiliores & rariores , *Goslar.* 1631. in-8°. ; Problematum philosophicorum & medicorum nobiliorum & rariorum miscellaneae exercitationes , *Visteb.* 1611. in-4°. ; Opuscula quatuor singularia , *Hafnia* 1628. in-8°. , 1663. *ibid.* ; Enchiridion physicum , &c. *Argentina* 1625. in-12. ; Systema physicum , *Hafnia* 1628. in-8°. ; de unicornu , *Hafn.* 1621. in-8°. auctior cura filii.
- BARTHOLIN** (*C. Thomae Filius*), de Ovariiis mulierum & generationis historia , *Roma* 1677. in-8°. , *Amstelod.* 1678. in-12. ; de nervorum usu in musculorum motu , *Paris* 1676. in-8°. ; de Diaphragmate liber , *Paris* 1676. in-8°. ; *Bartholini* patris , dissertationem de cygni anatome , ejusque cantu , *Hafnia* 1668. in-8°. ; de ductu salivali haecenus non descripto , *Hafnia* 1684. in-4°. ; Specimen historiae anatomicae partium corporis humani , ad recentiorum mentem accommodatae novisque observationibus illustratae , *Hafnia* 1701. in-4°. ; dissertatio de olfactus organo , *Hafnia* 1679. in-4°. ; de formatione & nutritione foetus in utero , *Hafn.* 1687. in-4°. ; de secretionem humorum in corpore animali , *Hafn.* 1696. in-4°. ; de triplici corporis alimento ejusque organis disp. *Hafn.* 1695. ; & de vita & nutritione animalium disp. *Ibid.* 1697.
- BARTHOLIN** (*Thomas*), anatomia ex *Caspari* *BARTHOLINI* parentis institutionibus , &c. *Lugd. Batav.* 1681. in-8°. ; ad sanguinis circulationem reformata additis iconibus novis accuratissimis , *ibid.* 1651. in-8°. , *Hage comitis* 1655. *ibid.* , 1660. *ibid.* , 1663. *ibid.* ; cum appendice *Thomae* *BARTHOLINI* de lacteis thoracis & vasis lymphaticis , *Lugd. Batav. & Roterod.* 1669. in-8°. ; iterum ad circulationem *Harveiana* , & vasa lymphatica renovata cum iconibus novis & indicibus , *ibid.* 1673. in-8°. , *Lugd. Gall.* 1676. in-4°. ; anatomica anevrysmatis dissecti historia cum Epistola *Job. van HORNE, Panormi* 1644. in-8°. ; de lacteis thoracis in homine brutisque nuperrime observatis , historia anatomica , *Hafnia* 1652. in-4°. , *Lond.* 1652. in-8°. , *Paris* 1653. *ibid.* , *Genev.* 1654. *ibid.* , *Lud. Bat. & Ultraject.* 1654. in-12. , cum *Siboldi* *HEMSTERHUIS* messe aurea *Heidelb.* 1659. in-8. , cum ejusdem *Thomae* *BARTOLINI* opusculis novis anatomicis de lacteis thoracis & lymphaticis vasis , *Hafn.* 1670. in-8°. ; vasa lymphatica nuper *Hafnia* in animantibus inventa , & in homine & hepatis exequia , *Hafn.* 1653. , 1654. in-4°. , *Par.* 1653. in-8°. ; eadem cum *Siboldi* *HEMSTERHUIS* messe aurea , *Heidelb.* 1659. in-8°. ; item cum ejusdem *Thomae* *BARTHOLINI* opusculis novis anatomicis de lacteis thoracis & lymphaticis vasis , *Haf. & Amstelod.* 1670. in-8°. ; historia Nova vasorum lymphaticorum cum *Dan. le CLERC & Jo. JAC. MANGET.* Bibliotheca anatomica , *Genev.* 1685. fol. ; Dubia anatomica de lacteis thoracis , & an hepatis finus immutetur medendi methodum , *Haf.* 1653. in-4°. , *Paris.* 1653. in-8°. ; cum *Siboldi* *HEMSTERHUIS* messe aurea , *Heidelberg.* 1659. in-8°. ; cum ejusdem *Thomae* *BARTHOLINI* opusculis novis anatomicis de lacteis thoracis & vasis lymphaticis , *Hafn.* 1670. in-8°. ; Oratio de monstris in natura & medicina , *Basil.* 1645. in-4°. ; observatio de diuturna gra-

- viditate cum collectaneis de diuturna graviditate, *Amstelod.* 1662. in-12.; Defensio vasorum lacteorum & lymphaticorum, adversus *Job. RIOL.* celeberrimum *Lutetia* anatomicum, accedit *Guillelmi HARVEII* de venis lacteis Sententia expensa, *Hafn.* 1655. in-4°.; cum ejusdem *Thoma BARTHOLINI* opusculis novis anatomicis de lacteis thoracis & lymphaticis vasis, *Hafn.* 1670. in-8°.; de luce animalium, vel de luce hominum & brutorum Libri III. admirandis historiis rationibusque novis referti, *Lugd. Batav.* 1647. in-8°. , *Hafn.* 1663. *ibid.* , *Ibid.* 1669. *ibid.* ; historiarum anatomicarum & medicarum variorum centuria 1. & 2. , *Hafnia* 1654. in-8°. ; historiarum anatomicarum variorum centuria 3 & 4. accessere ejusdem *BARTHOLINI* cura observationes anatomicæ cl. viri *Petri PAWI* , *ibid.* 1657. in-8°. ; historiarum anatomicarum & medicarum variorum centuria 5 & 6. accessit *Job. RHODII* mantissa anatomica, *Hafnia* 1661. in-8°. ; vindiciæ anatomicæ, ill. viro *Casp. HOFMANNO*, aliisque oppositæ, cum animadversionibus in anatomica, *HOFMANNI*, *Hafn.* 1648. in-4°. ; de secundinarum retentione, *Hafn.* 1657. in-4°. ; opuscula nova anatomica de lacteis thoracis & lymphaticis vasis, ab autore aucta & recognita, *Haf.* 1670. in-8°. ; continentur autem in his opusculis.
1. De lacteis thoracis in homine brutisque observatis historia anatomica.
  2. Vasa lymphatica, *Hafn.* in animantibus inventa, & hepatis exequiæ.
  3. Dubia anatomica de lacteis thoracis, & an hepatis funus immutet medendi methodum.
  4. Vasa lymphatica in homine inventa.
  5. Defensio vasorum lacteorum & lymphaticorum adversus *Job. RIOLANUM*.
  6. Dissertatio anatomica de hepate defuncto novis *Bilsianorum* observationibus opposita.
  7. De lacteis venis sententia *Guillelmi HARVEI* expensa ab autore.
  8. Specilegium primum de vasis lymphaticis ubi *GLISSONII* & *PECQUETI* sententiæ expendantur.
  9. Specilegium II. ex vasis lymphaticis ubi *BACKII*, *CARLERII*, *le NOBLE*, *LARDII*, *WARTONI*, *CHARLETONI*, *BILSI*, &c. sententiæ examinantur,
  10. Responsio de experimentis anatomicis *Billianis*, & difficili hepatis resurrectione.
  11. De hepatis exauctorati desperata causa cum præcipuis eruditæ *EUROPÆ* Medicis, concertatio.
- Hæc dubia anatomica maximam partem etiam extant cum *Dan. le CLERC* & *J. Jac. MANGER*, Bibliotheca anatomica, *Genev.* 1685. fol.
- De unicornu, observationes novæ, accesserunt de aureo cornu *Olai WORMII* eruditorum judicia, 1645. in-8°. *Amstelod.* 1677. in-12.
- Dissertatio de latere Christi aperto, *Lugd. Batav.* 1646. in-8°.
- Synopsis antiquitatum veteris puerperii, *Hafn.* 1646. in-8°. , *Amstelod.* 1676. in-12.
- Epistola ad filium, *Casparum BARTHOLINUM* de puerperio veteri, *Hafn.* 1675. in-4°.
- Collegium anatomicum, Disp. XVIII. adornatum, *Hafn.* in-4°.
- Spicilegium primum ex vasis lymphaticis, ubi *GLISSONII* & *PECQUETI* sententiæ expendantur, *Hafn.* 1655, 1658. in-4°. , *Rostoch.* 1660. in-4°. , *Amstelod.* 1661. in-12. , *Hafn.* 1607. in-8°.
- Spicilegium secundum ex vasis lymphaticis ubi cl. vir. *BACKII*, *CATLIERII*, *le NOBLE*, *LARDII*, *WARTONI*, *CHARLETONI*, *BILSI*, &c. sententiæ expendantur, *Amstelod.* 1660. in-12.
- Spicilegia bina ex vasis lymphaticis, ubi clar. virorum *PECQUETI*, *GLISSONII*, *BACKII*, *CATLIERII*, *le NOBLE*, *TARDII*, *WARTONI*, *CHARLETONI*, *BILSI*, &c. sententiæ examinantur, *Amstel.* 1661. in-12. , *Hafn.* 1670. in-8°.
- Dissertatio anatomica de hepate defuncto novis *Bilsianorum* observationibus opposita, *Hafn.* 1661. in-8°. ; extat cum ejusdem *BARTHOLINI* opusculis novis anatomicis de lacteis thoracis, & lymphaticis vasis, *Haf.* 1670. in-8°.
- Responsio de Experimentis anatomicis *Bilsianis*, & difficili hepatis resurrectione, *Hafn.* 1661. , 2. Extat cum ejusdem *BARTHOLINI* opusculis novis anatomicis & lacteis thoracis & lymphaticis, *Hafn.* 1670. in-8°.
- Domus anatomica *Hafnensis* brevissime descripta cum ejusdem *BARTHOLINI* cista Medica, *Haf.* 1662. in-8°.
- De hepatis exauctorati desperata causa cum præcipuis

- Europæ Medicis concertatio, accessere **ERASMI BARTHOLINI**, de poris corporum & consuetudine, quæstiones academica 1666. in-8°. cum ejusdem **Th. BARTHOLINI** opusculis novis anatomicis de lacteis thoracis & lymphaticis vasis, *Hafn.* 1670. in-8°.
- De cerebri substantia pingui, & oculorum suffusione ad *Franc. Joseph. BURRHUM*, *Hafn.* 1669. in-4°.
- De insolitis partus humani viis dissertatio nova, accedunt **Joh. VESLINGII** de pullitione ÆGIPTIORUM, & alia ejusdem observationes anatomica & Epistolæ medica posthumæ, *Hafn.* 1664. in-4°.
- Disquisitio Medica de sanguine vetito cum cl. **SALMASII** judicio, *Francf.* 1673. in-8°.
- Orationes varii argumenti, *Hafn.* 1668. in-8°.
- Dissertatio de Cygni anatome, ejusque cantu *Hafn.* 1650. in-4°. postea Notulis quibusdam auctior ex Schedis Paternis à **Casp. BARTHOLINO Thomæ filio**, *Hafn.* 1668. in-8°.
- De anatome practica ex cadaveribus morbo- sis adornanda, consilium, cum operum auctoris hactenus editorum catalogo, *Hafn.* 1674. in-4°.
- De sanguinis abusu disputatio, extat cum **Christiani THEOPHILI** de sanguine vetito disquisitione ulteriore pro **Thom. BARTHOLINO**, *Francof.* 1676. in-8°.
- De pulmonum substantia & motu Diatribe, accedunt cl. viri **Marcelli MALPIGHII** de pulmonibus, observationes anatomica, *Hafn.* 1663. in-8°. 1672. in-12.
- Epistola ad **Joh. Dan. HORSTIUM** de chirurgia infusoria, cum **Joh. Dan. HORSTII** judicio de chirurgia infusoria **Joh. Dan. Majoris**, *Francof.* 1665. in-12.
- De flammula cordis, Epistola; cum **Jacobi HORSTII**, ejusdem argumenti dissertatione; accessit de carnibus luculentibus, **Danielis PUERARII** Responso, *Hafn.* . . . in-8°.
- Mantissa ex miscellaneis medicis de annulis aurium, extat cum **Caspari BARTHOLINI** fil. de in auribus veterum syntagmate. *Amstelodam.* 1676. in-12.
- BARTHOLOMÆUS (J. & Mich.)**, de pandiculatione, *Lips.* 1648. in-4°.
- BARTISCH**, de calore corporis humani, *Leid.* 1737. in-4°.
- BARTISCH (Georg.)**, ophthalmologia, id est, augendientst newer und wolge grundler berigthum ursachen, &c. *Dresden* 1583. fol.
- BARTOLI (Daniel)**, del suono è de' tremore harmonici, *Bonon.* 1680. in-4°.
- BARUER (Jacob.)** chemici prodromus senerti novi in quo quidquid ad hunc usque diem de arte prodiit, ex principiis anatomico-chirurgicis examinatur, *Aug. Vind.* 1674. in-4°.
- BASS (Henr.)**, observationes anatomico-chirurgica, *Hal.* 1731. in-8°.
- BASTINELLER (Ger. Christ.)**, de medico ex voluntate ægri perperam curante, *Wit- teb.* 1741. in-4°.
- BATTIER (Eam.)**, œconomia corporis humani brevis descriptio, *Basil.* 1711. in-4°.
- BAUMER (Bartholomæus)**, de consensu partium corporis humani, Libri III, *Amstel.* 1658. in-8°.
- BAUMGARTNER (Georg. Christ.)**, de differentia partus vivi & vitalis, *Altdorf.* 1748. in-4°.
- BAUZMANN (J. Christ.)**, von todtlichen wunden, *Lips.* 1717.
- BAVER (J. Fred.)**, de nervis eorumque præstantia in corpore humano, *Lips.* 1725. in-4°. de causis fecunditatis gentis circumcisæ, *Lips.* 1739. in-4°. 1729.
- BAVERMULLER (Jof. Sim.)**, specimen theoriae medicae, *Wurtzburg.* 1716. in-8°. Disp. de usu partium, *Wurtzburg.* 1726. in-4°. ejus physica Hippocratica, *Ibid.* 1729. in-4°.
- BAUHINUS (Casp.)** de corporis humani partibus externis. h. e. universalis methodi anatomicae quam ad Vesalium accommodavit, liber unus, *Basil.* 1588. in-8°. 1592. *ibid.*; Liber alter, anatomes partium spermaticarum tractationem continens 1591. *ibid.*; & cum priori 1592. *ibid.*; anatomica corporis virilis & muliebris historia, *Lugd.* 1597., *Basil.* 1609.; integrum opus, *Basil.* 1600.; sub titulo de corporis humani fabrica, Lib. IV. *Ibid.*; iterum *Berna* 1604., cum titulo, institutiones anatomicae cum iconibus **VAROLLII** & **JASOLINI**, & *Basil.* 1609. in-8°. *Francof.* 1616. *ibid.*; il fut réimprimé sous le titre de Theatrum anatomicum, *Francof.* 1605. in-8°. theatrum anatomicum infinitis locis auctum, *Francof.* 1621. in-4°. & on

- en donna les planches séparément en 1640. in-4°. Epistola anatomica curiosa, *Lips.* 1673. *ibid.*; Oratio de homine, *Basilea* 1614. *ibid.*; de hermaphroditorum, monstroforumque partuum natura Lib. 11., *Francof.* 1629. in-8°. , *Oppenheimi* 1614. *ibid.*
- BAYER** ( *J. Jac.* ), de freno linguæ, *Altd.* 1706. in-4°.
- BAYFIELD** ( *Robert* ), exercitationes anatomice in varias regiones corporis humani, *Londini* 1660. in-12., 1668. in-12.
- BAYLE** ( *F.* ), problemata physico-medica, *Tolosa* 1677. in-12.; institutiones physice, *Tolosa* 1669. in-4°, *Francof.* 1703. 3 vol.; dissertationes medicæ tres, 1. de causis fluxus menstrui mulierum, 11. de sympathia variarum corporis partium cum utero, 111. de usu lactis ad tabidos rescindendos, & de immediato corporis alimento, *Tolosa* 1674. in-4°, *Brugis* 1678. in-8°; dissertatio de experientia & ratione conjungenda in physica medicina & chirurgia, *Haga comitis* 1678. in-12.; problemata physica & medica, *Tolosa* 1677. in-8°, 1681. in-12., *Haga comitis* 1678. in-12.; dissertationes physice ubi principia proprietatum in œconomia corporis animalis in plantis & animalibus demonstratur, *Tolosa* 1677, 1681. in-12.; dissert. sur quelques questions de physique & de médecine, *Tolosa* 1788. in-12.; opuscula, *Tolosa* 1701. in-4°; tractatus de physiognomia, *Tolosa* 1681. in-12.; de menstruis mulierum, sympathia corporis humani cum utero, usu lactis ad tabidos, *Tol.* 1670. in-4°, 1681. in-12. &c.; & de causis fluxus menstrui mulierum, sympathia rarior partium cum utero & lactis usu, *Hag.* 1678. in-12.; histoire d'un Enfant qui a demeuré 25 ans dans le ventre de sa mere, *Paris* 1679, in-12.
- BAZIN** ( *D.* ), observations sur l'accroissement du corps humain, *Strasbourg* 1741. in-8°.
- BAZZANUS** ( *Matth.* ) & **BOZZUS** ( *Joseph* ), de ambigue prolatis in judicium criminationibus consultationes physico-medice nonnullæ, *Bonon.* 1742. in-4°.
- BAZZICALVA** ( *Ascanius Maria* ), novum systema medico-mechanicum & nova tumorum methodus, *Parma* 1701. in-4°.
- BECKER** ( *J. Conrad* ), paidactonia inculpata ad servandam puerperam, *Gieff.* 1729. in-4°; de mortibus submerforum sine aqua, *Gieff.* 1704. in-8°, *Jen.* 1720. in-4°.
- BECKER** ( *Petrus* ), de duplici visionis organo dioptrico catoptrico, *Rostoch.* 1720. in-4°.
- BEECK** ( *David van* ), amœnitates physice; *Hamburg.* 1674. in-8°, 1703. *ibid.*
- BECK** ( *Herman van* ), de folliculo fellis disier. *Ultraj.* 1687.
- BEEKMAN** ( *Christ.* ), de barbigenia hominis mere maris, *Jen.* 1608. in-4°.
- BEEKHOVEN** de **WIND.** ( *J. Van* ), de ureteribus & vesica urinaria, *Leid.* 1734. disp.
- BECKINDORP**, de signis virginitatis, *Francker.* 1725.
- BEHR** ( *G. Henri.* ), de pancreate & ejus liquore, *Argentor.* 1730. in-4°; physiologia medica, *Argent.* 1736. in-4°.
- BEHRENS** ( *Conrad. Bartold.* ), Medicus legalis, *Helmst.* 1696. in-8°.
- BELLEBAT** ( *Jac. Roland. de* ) taglossostomologia, *Salmuria* 1630. in-8°.
- BELLEFONTAINE** ( *Louis* ), médecine dogmatique mécanique en maniere d'institutions, *Amst.* 1712. in-8°. 2 vol.
- BELLINGER** ( *F.* ), of the nutrition of the fœtus in the womb, *Lond.* 1717. in-8°.
- BELLINI** ( *Laur.* ), de structura renum; *Florent.* 1662. in-4°, *Argent.* 1664. in-12., cum judicio de renum usu *J. Alph. Borelli*, *Amstel.* 1666. in-8°, *Geneva* 1665. in-fol. cum theatro anatomico *Mangeti*, &c. *Patavii* 1666. in-8°. cum exemplis renum monstroforum ex *Blasio*, de gustus organo ad *Malpighium*, *Bonon.* 1665. in-12. *Leid.* 1711. &c.; de motu bilis, *Pistoja* 1695., & in opusculis, *Leida* 1696.; de urinis & pulsibus, & venæ sectione *L. Pisani.* 1683. in-4°, *Lip.* 1685. in-4°, *Leid.* 1717. in-4°; ejusdem opuscula ad *Archibaldum Pitcarne*, *Leid.* 1696, 1714. in-4°; de urinis & pulsibus, *Bonon.* 1683. in-4°; ejusdem gratiarum actio ad *Hetrurix principem*, *Pisis* 1670. in-12.; de motu musculorum sermo, posthumus, *Venet.* 1742.; de ovo incubato, in opusculis, *Leida* 1696., & alias.
- BELLONIUS** ( *P.* ), de medicato funere seu cadavere condito Lib. 11., de medicamentis non nullis servandi cadaveris vim obtinentibus, Lib. 111. *Parif.* 1553. in-4°.

- BENDIEN** (*Jos. Moses*), de renibus eorumque affectibus, *Traject.* 1737. in-4°.
- BENDT** (*Gysbertus*), de fabrica & usu viscerum uropoieticorum, *Leid.* 1744. in-12.
- BENEDICTUS** (*Alex.*), anatomia Lib. v. *Venet.* 1497. in-8°, *Paris.* 1514. & alibi.
- BENTZ** (*Christoph.*), de pituita vitrea insipida. *Altdorf.* 1690.
- BERENGARIUS** (*Jac.*). *VID. Carpi.*
- BERG** (*J. V.*), de Mammis, *Leid.* 1737. in-4°.
- BERGEN.** (*C. A. à*), icon Nova ventriculorum Cerebri 1734. & in *Haller.* collect. disput. select. ; *Idem.* program. de pia matre, *Norimb.* 1736. in-4° ; progr. de Nervis cranii ad novem paria non relatis, *Francof. ad viad.* 1738. ; ejusd. de Neruo intercostali, *Francof.* 1732. in-4° ; ejusd. aliquorum subtiliorum in cranio Nervorum descriptio in commercio literario 1738. ; de perspiratione viscerum, *Francof. ad viad.* 1738. 1739. ; de methodo ossa cranii dissuendi, *Francof. ad viad.* 1741. in-4° ; de judicio medico ex sanguine per venæ sectionem misso, *Francof. ad viad.* 1740. in-4° ; de organico-rum & mechanicorum systematibus, *Francof. ad viad.* 1740. in-4° ; observat. anat. physiol. pentas, *Francof. ad viad.* 1743. ; de Maculis in oculo, *Francof. ad viad.* 1747. in-4° ; Mensuram & proportionem membrorum corporis humani non admittere rigorem Mathematicum, *Francof. ad viad.* 1750. in-4°.
- BERGEN.** (*J. Gor. à*), de conceptione fetus humani, *Witteb.* 1688. in-4° ; de bile icteri causa ficta, *Francof. ad viad.* 1710. ; de circulatione sanguinis, *Francof. ad viad.* 1709. in-4° ; oratio de acris per pulmonis in sanguinem transitu, *Francof. ad viad.* 1710. in-4° ; de insomniis, *Francof. ad viad.* 1711. in-4° ; de vagitu uterino, *Francof. ad viad.* 1714. ; de parotidibus, *Francof. ad viad.* 1717.
- BERGER** (*J. G. de*), disse. de polypo. *Wittebg.* 1689. ; de nutritione 1708. in-8° ; de vita longa 1708. & in physiologia de nutritione. De succi nutritii per nervos transitu, *Witteb.* 1695. in-4° ; dissert. de natura humana, & de secretione, *Witteb.* 1712. ; de chylo, *Witteb.* 1690. ; disp. de respiratione, *Witteberg.* 1697. ; de odoratu, *Witteb.* 1698. disp. ; physiologia medica, sive de natura humana liber bi-partitus, *Witteberg.* 1702. in-4°., *Francof.* 1737. in-4°., cui præmissa dissertatio *Christ. CREGUT* de anthropologia ejusque præcipuis tam antiquis quam modernis scriptoribus.
- BERGER** (*J. Sam. à*), de transitu sanguinis per vasa minora, *Witteb.* 1713. in-4°.
- BERKLEY** (*Georg.*), Essay toward a new theory of vision, *Dublin* 1708. in-8°., *Lond.* 1709. in-8°., 1733. in-8°., *Italice* 1732.
- BERINGER** (*Jul. Barth.*), idea institutionum medicinæ rationalium, *Wurtzburg.* 1708. in-8°.
- BERNARD** (*H.*), de eo quo differt circuitus sanguinis fetus ab illo hominis nati, *Leid.* 1733. in-4°.
- BERNARDUS** (*Florinus*), brevis exercitatio de ultimo corporis alimento, *Venet.* 1646. in-4°.
- BERNARDUS** (*J. S.*), de colore sanguinis doctrina medica Perfarum, *Leid.* 1745. in-8°.
- BERNER** (*Gotlob. Ephraim*), Liber de applicatione mechanisimi ad Medicinam, *Amstelod.* 1720. in-8°.
- BERNOULLI** (*Dan.*), disp. de respiratione, *Basil.* 1721. in-4°.
- BERNOULLI** (*J.*), de muscutorum motu, 1694. disp. *Groning.* Michelloti in apologia pro Bernoullio, *Venet.* 1727. in-4°.
- BERTACHIUS** (*Domini.*), de spiritibus nec non de facultate vitali libri tres, *Venet.* 1584. in-4°.
- BERTIER** (*M.*), dissert. si l'air de la respiration passe dans le sang, *Bourd.* 1740. in-12.
- BERTIN**, sur un nouveau système de la voix, *Paris* 1745. in-8°.
- BERTRANDUS** (*Ambr.*), dissertationes anatomicæ duæ de hepate & oculo, *Turin* 1748. in-4° ; dissertatio de oculo, *Turin* 1748. in-4°.
- BESLER** (*Rupertus*), observatio anat. med. trigeminorum, *Noriberg.* 1644. in-4°.
- BESSE**, recherche analytique de la structure des parties, *Tolos.* 1701. in-8°. 2 vol. ; Lettre sur le livre de l'æconomie animale de M. H. *Paris* 1723. in-12., *Amsterd.* 1726. in-8°.
- BETTI** (*Jo.*), de ortu & natura sanguinis, *Lond.* 1669. in-8°.

- BEVERWYCK (J.V.)**, *Etwas neves vom tode*, 1650. in-4°. *anglice Oxon. cod. an. in-4°*; *de vitæ termino fatali & immobili, cum doctorum virorum responsis*, *Dordrae* 1634. in-8°. *Leid.* 1636. in-4°. 1639. in-4°. & conjunctim 1651. in-4°. 2 vol.
- BEZELLARIUS (Elpidius)**, *Liber de visu*. *Florent.* 1603. in-4°.
- BIANCHI (J.B.)**, *historia hepatica*, *Turini* 1710, 1716. *Auctius*, *Genevæ* 1725. in-4°. 2 vol. *Ejusdem* *prolusio ad Publicam anatomem*, *Tur.* 1736. in-4°; *de ductibus lacrymalibus Novis*, *Tur.* 1715. in-4°; *dissertatio de valvula coli in theatro anatomico*, *Mangeti*. *De naturali & vitiosa generatione*, *Turin.* 1741. in-4°; *de lacteorum vasorum positionibus & fabrica*, *Turin.* 1743. in-4°; *storia del mostro di due corpi che nacque sul pavesè*, *Turin* 1749. in-8°.
- BIANCONIS (Gian. Lud.)**, *due lettere al marchese Massei*, *Venet.* 1746. in-4°.
- BIDLOO. (Godof.)**, *anatomie corporis humani*, *Amstelod.* 1685. fol.; *Liber de oculis*, *Leid.* 1715. in-4°; *opuscula anatomica*, *Leid.* 1715. in-4°; *oratio de antiquitate anatomes*, *Leid.* 1694. in-4°; *vindiciæ adversus RUYSCHIUM*, *Leid.* 1697. in-4°; *de organis chyli*, *Leid.* 1706. in-4°; *exercitationum anatomico-chirurgicarum decades duæ*, *Lug. Bat.* 1708. in-4°.
- BIERWIRTH. (C.)**, *de hepatis Structura & Morbis*, *Leid.* 1706. in-4°.
- BIETSCH (Wendelinus)**, *hippocrates justinianæ, seu nexus inter medicinam & jurisprudentiam mutuus*, *Argentor.* 1727. in-4°.
- BILFINGERUS. (G. Berh.)** *Liber de hæmonia animæ & corporis humani maximæ prestabilita*, *Tubing.* 1741. in-8°.
- BILLY (de)**, *nouveau Traité de la mémoire*, *Paris* 1708. in-12.
- BILS (Lud.)**, *van het gehoor*, *Brug.* 1655. in-4°; *beschryving van een Wanscheppzel*, *Middelburgi.* 1659. in-4°. & *latine Roterodami* 1661. in-4°; *responsio ad L. Tobiaæ Andreae*, *Roterod.* 1669. in-4°; *castigatio Epistolæ maledicæ Bilsii*, *Amstelod.* 1661. in-8°; *Aan de liefhebbers der anatomie*, *Roterodam.* 1659. in-4°; *ejusd. Epistola qua verus hepatis usus in chylum & ductus chiliferi usus docetur*, *Roterod.* 1659. in-4°; *ejusd. Waazachtig gebruik der giyl buys*, *Roterod.* 1658. in-4°; *ejusd. ad Epistolam T. Andreae responsio qua ostenditur verus usus vasorum hætenus pro lymphaticis habitorum*, *Marpurg.* 1658. in-4°; *ejusd. Kort berigt over de waarfchouwing van Jean van HORNE*, *Roterod.* 1660. in-4°. & *lat.* 1661. in-4°; *ejusd. specimina anatomica*, *Roterod.* 1661. in-4°; *ejusd. Epistola apologetica ad Bartholinum de calumniis Bilsii impactis* 1661. in-4°. &c.; *opera omnia cum titulo, de BILS inventa anatomica antiquo nova, &c.* *Amstelod.* 1692. in-4°.
- BIRCH (Thomas)**, *the wisdom of god proved from the frame of Man*, *Lond.* 1749. in-4°.
- BIRR. (Ant.)**, *de requisitis in demonstratione anatomica*, *specim. 1. & 11.*, *Basil.* 1732.
- BIUMUS (P. H.)**, *encomiasticon lucis, seu lucis encomia in physiologicis medicinæ novæ fundamentis è veterum tenebris erutis atque cultro anatomico autopsiæque caractere confirmatis*, *Mediolan.* 1701; *scrutinio di Notomia è di chirurgia*, *Milan.* 1712. in-12; *esamina di alcuni canaletti chiliferi che del fondo del ventriculo per le toniche del omento sembrano penetrare nel fegato*, *Mediolan.* 1728. in-8°.
- BLAIR (Patrick)**, *osteographia elephantina*; *Lond.* 1711.
- BLANCARD (Stephanus)**, *de circulatione sanguinis per fibras & de valvulis in iis reperitis*, *Amstelod.* 1676. in-12; *cartesiaansche academie*, *Amstelod.* 1683. in-8°; 1681. in-8°; *germanice versa cum titulo carlesianische academie, oder. grundlehre der arzneykunst*, *Lipsf.* 1690. in-8°; *ejusd. hervormde ontleedkunst*, *Amstelod.* 1686. in-8°; *collectiones annuæ cum titulo jarre gister*, *Amstelod.* ab an. 1680. ad 1682. ; *anatomia nova reformata, seu profectio corporis humani, verissimis ac curiosissimis avi hujus observatis superstructa, &c.* *Amstel.* 1686. in-8°. 1690. 1695. *Lugd. Bat.* 1695. in-8°.
- BLANCHOT (Eberh. Frid.)**, *de indole & usu liquoris amnii*, *Tubing.* 1748. disp.
- BLASIUS (Gerardus)**, *anatomie medullæ spinalis & nervorum inde provenientium*, *Amstelod.* 1666. in-8°; *anatomie contracta, in gratiam discipulorum conscrip-*

- ta & edita, *Amstelod.* 1666. in-12. ; commentarius in syntagma anatomicum Johannis Vellingii, *Amstel.* 1659, 1666. in-4°. ; de renibus monstrosis cum Bellini exercitatione de structura renum, *Amstel.* 1665. in-12. ; observata anatomica in homine, simia, equo, &c. *Amstelod.* 1674. in-8°. ; accedunt extraordinaria in homine reperta, praxim medicam æque ac anatomicen illustrantia ; zootomiæ pars prima, *Amstelod.* 1676. in-8°. ; observationes medicæ rariores, accedit monstri triplicis historia, *Amstelod.* 1677. in-8°. ; de fœtu humano, *Amstel.* 1675. in-4°. ; miscellanea anatomica, *Amstelod.* 1683. in-8°. ; anatome animalium terrestrium variorum, volatilium, aquatilium, serpentum, insectorum, ovorumque structuram naturalem, &c. in-4°. *Amstelod.* 1681.
- BLANKEN, catalogus antiquarum & novarum rerum Anatomicarum in theatro, *Leid.* 1703, in-4°. , sæpe recussus.
- BLENGY (Nic.), doctrine des rapports de chirurgie, *Lyon* 1684. in-12.
- BLOCK. (Mag.), bedankande ofwer Ester Johes dotter, *Stokh.* 1719. in-8°.
- BLOEMESTEYN (D.), de humorum motu per vasa sanguinea, *Leid.* 1744. in-4°.
- BLONDEL (Jac. August.), the strength of imagination of prægnant women examined, *Lond.* 1727. in-8°. & gallice ; de l'imagination des femmes grosses, *Leid.* 1737. in-8°.
- BLOSS (Sebast.), disquisitio totius scepticos anatomice disp. *Tubing.* 1622. in-4°.
- BLUMENTROST (Laur.), disp. de secretione animali, *Leid.* 1713. in-4°.
- BOCCO (Herma), dubiorum anthropologicorum de principibus corporis humani partibus *πλειάδες* tres (disp. XXI.), *Lips.* 1638. in-4°.
- BODONIUS (Henr.), de non præferendis sump-tibus curationis ultimi morbi, *Lips.* 1703.
- BOE (Sylvius de le), de bile & hepatis usu, *Leid.* 1660. in-4°. ; opera medica in quibus adsunt disputationes. I. de alimentorum fermentatione in ventriculo. II. de chyli à fœcibus alvinis secretionem, atque in lacteas venas propulsionem in intestinis perfecta. III. de chyli mutatione in sanguinem, circulari sanguinis motu & cordis, articularumque pulsu. IV. de spirituum animalium in cerebro, cerebelloque confectione per nervos distributionem, atque usum vario. V. de lienis & glandularum usu. VI. de bilis ac hepatis usu. VII. de respiratione usumque pulmonum. VIII. de vasis lymphaticis & lymphæ, &c. *Amstelod.* 1669.
- BOECLER (J.) & BOECLER (Philip. Henr.), theses medicæ variæ, *Argento.* 1741. in-4°. ; an nitrum sanguinem solvat, *Ibid.* 1741. in-4°.
- BOEHMER (J. R.), de consensu uteri cum mammis causa lactis dubia, *Lips.* 1750. in-4°.
- BOEHMER (J. Sam. Frid.) J. C. de legitima cadaveris occisi sectione, *Hall.* 1747. in-4°.
- BOEHMER (P. A.), de situ uteri gravidæ, *Hall.* 1741. in-4°. ; de quatuor & quinque ramis aortæ, *Hall.* 1741. in-4°. ; de præcavenda poliporum generatione, *Hall.* 1736. in-4°. ; de ductibus mammarum lactiferis, *Hall.* 1742. in-4°. ; de necessaria funiculi umbilicalis deligatione, *Hall.* 1746. in-4°. ; dissertatio de Bronchiis & vasis bronchialibus, *Hall.* 1748. in-4°. ; institutiones osteologicæ in usum prælectionum academicarum cum iconibus, *Hala Magdeb.* 1751.
- BOECKLER (J.), historia instrumentorum imprimis degluttoni inservientium, *Argentor.* 1705.
- BOERHAAVE (Herm.), institutiones rei Medicæ, *Leida* 1708. in-8°. , 1713. *ibid.* , 1720. *ibid.* , 1727. *ibid.* , 1734. *ibid.* , 1746. ; opusculum anatomicum de fabrica glandularum in corpore humano, continens Epistolas duas quarum prior est hermanni Boerhaave, altera Frederici Ruyschii, *Lug. Bat.* 1722. in-4°. ; institutiones, &c. *Paris.* 1722, 1724. en françois, *Paris* 1740. *Venetis* 1735. cum orationibus variis & aliis operibus in-4°. ; prælectiones academicæ in proprias institutiones edidit & notas addidit albertus Haller, *Gotingæ* in-8°. 1744. & suiv. 6 vol. ; en françois, *Paris*, par la Metrie ; lectiones Posthumæ de Morbis oculorum, *Gotingæ* 1746. in-8°. en françois, *Paris* 1749. ; dissert. inaug. de utilitate excrementorum explorandorum, *Harderwyk* 1673. & *Lond.* cum Bur-toni vita.
- BOETTGER (And. Jul.), de respiratione fœtus in utero, *Helmsted.* 1702. disse.
- BOETTICHER (And. Jul.), de ossibus dispt.

- III. *Halmst.* 1699., & de cranii ossibus 1718., de loquelæ organo, *Leid.* 1697. in 4°.
- BOETTICHER ( *Jo. Gotth.* ), de vera fluidi nervi existentia, *Berol.* 1721. in-4°. *Haf.* 1724. in-8°.
- BOERNER ( *Frid.* ), de mirabili narium structura, *Brunswici* 1747. in-4°.
- BOETTGER ( *Christ. Frid.* ), fœtum non ante conceptionem in ovulo præ-existere, *Lips.* 1708.
- BOGDANI. Apologia pro vasis lymphaticis Bartholini adversus insidias secundo structas ab Olao Rudbek, *Hafnia* 1654. in-12.
- BOECKELIUS ( *J.* ), tractatus de philtris, utrum animi hominum iis commoveantur nec ne, *Hamb.* 1599. in-4°.
- BOHLIUS ( *J. Christop.* ), via lactea corporis humani, *Region.* 1741. in-4°.
- BOHN. ( *Jo.* ), de duum-viratu hypocondriorum, *Lips.* 1689. in-4°. ; observationes quædam anatomica structuram vasorum biliariorum & motum bilis spectantes, *Lips.* 1682 & 1683. in-4°. ; observatio singularis circa venæ pulmonalis propaginem, tussi sanguinolenta rejectam, *Lips.* 1683. ; observatio circa proportionem partis purpureæ ac substantiæ serosæ gelatinosæ sanguinis intra vasa animalium fluctuantis, *Ibid.* ; de spirituum animalium elaboratione, *Lips.* 167. in-4°. ; de renunciatione vulnerum seu vulnerum lethaliu examen, *Lips.* 1689. in-8°. , *Ibid.* 1711. in-4°. &c. ; de chyli Natura dispu. *Lips.* 1668. in-4°. ; ejus Ep. de acido & alcali, *ibid.* 1675. ; disp. de Menstruo universali animali, *Lips.* 1687. ; ejusd. dispu. de vomitu 1688. ; de pulmonum & respirationis usu, *Lips.* 1671. in-4°. ; Exercitationes physiologicæ 23. *Lips.* 1668. in-4°. ; quæ fuerunt primum radimentum circuli anatomico-physiologici de œconomia corporis humani, recessus inde, *Lips.* 1680. in-4°. , 1686, 1697. in-4°. & 1710. *ibid.* ; ejusdem Exerc. de aeris in sublunaria influxu, *Lips.* 1678. in-8°. , 1696. *ibid.* ; de sensationibus in genere, *Lips.* 1675. in-4°. ; de somno & vigilia, *Lips.* 1677. in-4°. ; de auditu, *Lips.* 1677. ; disp. de generatione, *Lips.* 1677. in-4°. ; de fœtus œconomia, *ibid.* , 1677. in-4°. ; de circulatione sanguinis, *Lips.* 1671. in-4°. ; de tactu, *Lips.* 1677. in-4°. ; ejus de sensationibus in genere, *Lips.* 1675. in-4°. ; de somno & vigiliis, *Lips.* 1677. in-4°.
- BOKELIUS ( *J.* ), anatome partium corporis humani, *Helmst.* 1585, 1588. in-8°.
- BONACORSUS ( *Barthol.* ), de humano sero, vel de urinis, *Bonon.* 1650. in-4°.
- BONACIOLUS ( *Ludov.* ), Liber de conformatione fœtus, *Argentor.* 1537. in-8°. , *Basil.* 1566. in-4°. , *Leid.* 1641. in-12.
- BONANNUS ( *Philip.* ), observationes circa viventia quæ in rebus non viventibus reperiuntur, *Roma* 1691. in-4°.
- BONAVENTURA ( *Frid.* ), de partus octimestris Natura adversus vulgarem opinionem, *Francfort.* 1601. fol.
- BONET ( *Char.* ), Traité d'insectologie, *Paris* 1746. in-12.
- BONET ( *Pablo* ), Barlet servant de su Magestad, reduction de las letteres y arte para ensennau à ablar los mudos, *Madrid.* 1620. in-4°.
- BONET ( *Theoph.* ), Sepulchretum anatomicum, *Genev.* 1679. 2 vol. fol. MANGETI cura, *Genev.* 1700. 3 vol. fol. ; medicina septentrionalis collatitia tom. 1. *Genev.* 1679. fol. , tom. 2. 1686. fol. *Ibid.* 1684. 2 vol. fol.
- BONFIGLUS ( *Onuphrius* ), de plica polonica, *Wraislav.* 1712. in-4°. , *Cracov.* 1720. in-4°.
- BONDEWYNS ( *Mich.* ), ventilabrum medicorum theologicum quo omnes casus tum medicorum ægros, aliosque concernentes eventulantur, *Antwerp.* 1666. in-4°.
- BONHOMME ( *J.* ), Traité de cephalotomie ou description anatomique des parties que la tête renferme, *Paris* 1748. in-4°.
- BONTEKOE ( *C.* ), opera posthuma, *Leid.* 1688. in-8°. , fragmenta, dieneende tot een onder wys, id est, fragmenta motum & hostilitatem, seu potius amicitiam acidi & alcali, &c. *Hag. Comit.* 1683. in-8°. ; de motu liber singularis nec non œconomia animalis, *Lug. Bat.* 1688. , *Brema* 1692. in-8°. ; opera omnia, *Amstel.* 1689. in-4°.
- BOON ( *D.* ), disp. inauguralis de physiologia & pathologia respirationis, *Leid.* 1716. in-4°.
- BOOT ( *Petrus* ), de intestinis tenuibus, *Leid.* 1733. in-4°.
- BORBSLAETTER ( *J. Frid.* ), de circulatione

- fanguinis in fœtu, *Regiom.* 1733. in-4°.
- BORDELO**, de morte ejusque caulis, *Erfurd.* 1745. in-4°.
- BORDIGARAYE** (*M. Ph. de*), réponse à M. Procope Couteaux, sur son analyse du système de la trituration, *Paris* 1713. in-12.
- BORDINGUS** (*Joan.*), physiologia, cum hygieine & pathologia, *Rosstock* 1591. in-8°.
- BORELLUS** (*Petr.*), de vero inventore telescopii & centum observationes microscopice, *Haga* 1655. in-4°; historiarum & observationum medico physicarum centuriæ IV. *Castris* 1653. in-12., & *Lips.*
- BORELLUS** (*J. Alphon*), Liber primus de motu animalium, *Roma* 1680. in-4°; multæ editiones in *Belgio* & *Neapoli* 1734. in-4°. 2 vol. *Lug. Bat.* 1685.
- BORETIUS** (*Matth. Emm.*), de anatomia plantarum & animalium analoga, *Regiom.* 1727. in-4°.
- BORGARUCCIUS** (*Prosp.*), della contemplatione anatomica sopra tutte le parti del corpo umano, *L. V.* 1584.
- BOROSNAY** (*Martinus*), de potentia & impotentia animæ humanæ in corpus organ. *Hall.* 1729. disp.
- BORRICHIVS** (*Ola.*), de somno, *Hafn.* 1683.; de saliva saccharina, *ibid.*; varias observationes, *Vid.* in actis *Hafniensibus*.
- BOSE** (*Ernst Gottlob*), disp. de assimilatione alimentorum, *Lips.* 1748.
- BOSE** (*G. M.*), ranæ anatome in vacuo mortuæ, *Lips.* 1734. in-4°; de hypothesi soni Perraltiana, *Lips.* 1734. in-4°.
- BOSSUET**, *Dissertations en forme de lettres au sujet des Ouvrages de l'Auteur du Livre sur les maladies des os.* *Paris.*
- BOSCHETTUS** (*Barth.*), de salivatione mercuriali, disse. *Venet.* 1722., *Ofenbae* 1732., *Venet.* 1744. in-4°.
- BOTTONUS** (*Albert.*), de morbis muliebribus, *Patav.* 1585. in-4°, *Lib. II.* *Venet.* 1588. in-4°.
- BOUCHARDON** (*Edme*), anatomie nécessaire pour l'usage du dessin, *Paris.*
- BOUGUER** (*Cl.*), Essai d'optique sur la gradation de la lumière, *Paris* 1729. in-12.
- BOUILLET** (*D.*), élémens de pratique, *Béziers* 1746. in-4°; suite des élémens de la médecine pratique, 1746. in-4°.
- BOURDON** (*Amé*), nouvelle description du corps humain, *Paris* 1683. in-12., planch. anat. fol. max.
- BOURGEOIS** (*Louise*), observations sur la stérilité, perte des fruits, &c. *Li. I. 2. 3.* *Paris* 1642. in-8°.
- BOULTON** (*Richard*), treat. of the reason of muscular motion, *Lond.* 1697. in-12.
- BOYLE** (*Rob.*), de coloribus, *Lond.* 1665. in-8°; de ipsa Natura disquisitio, *Lond.* 1687. in-12.; apparatus ad historiam sanguinis humani, *Lond.* 1684. in-4°; opera varia, *Genev.* 1680.
- BOYND** (*A.*), de Miranda dei sapientia conspicua in ch. fabrica, *Harderovi.* 1727. in-4°.
- BRACHUS** (*Jacob*), penseri fisico-medici, de animalibus in vacuo morientibus, *Venet.* 1685. in-8°.
- BRADLEY** (*Rich.*), phylosophical account of the works of Nature, *Lond.* 1721. in-4°.
- BRANCACCIUS** (*Jo.*), ars memoriæ vindicata, *Panorm.* 1707. in-12.
- BRAVI** (*J.*), de saporum & odorum differentiis, *Venet.* 1592. in-8°.
- BREBIS** (*Christ.*), fabrica corporis humani octo disputationibus comprehensa, *Lips.* 1621. in-4°.
- BRECHT** (*Clem. Jos.*), didymographia, *Argentor.* 1684. in-4°.
- BREMOND** (*D. de*), Expériences sur la respiration, *Paris* 1739.
- BRENDELIUS** (*Ad.*), Decas I. 2. & 3. observationum anatomicarum dissertationibus tribus absolutæ, *Witteberg.* 1715 & 1718.; de embryone in ovulo præexistenti, *Witteb.* 1703. in-4°, & de nutritione fœtus, *Ibid.* 1734. in-4°.
- BRENDEL** (*J. G.*), prog. duo de auditu in apice cochleæ, *Gottng.* 1747. in-4°; de chyli ad sanguinem commeatu per venas mesaraicas non improbabilis, *Gott.* 1738. in-4°; valvulæ Eustachianæ Novam iconem & descriptionem dedit, *Witteb.* 1738. in-4°.
- BRETONNAYAU** (*Renatus*), de generatione hominis tractatus variis & multis observationibus refertus, *Paris.* 1583. in-4°.
- BREYN** (*J. Phil.*), de galactosi, dispt. 1699. in-4°.
- BRIGGS** (*Guill.*), ophthalmographia & nova visionis theoria, *Cantabrig.* 1676. in-12., *Lond.* 1685. in-8°.

- BRINIUS (Th.), de spiritibus animalibus, Lib. Venet. 1729. in-4°.
- BRISSEAU (J.), de la cataracte & du glaucome, *Tornaci*. 1706. in-24., *Paris* 1709. in-8°.
- BRITTEN (G.), de hepatis fabrica & actione, *Leida* 1739. in-4°.
- BROCKLESBY (R.), de saliva sana & morbosa, *Leid.* 1745. in-4°.
- BRODTBECK (Conrad.), de sanguine menstruuo, *Tubing.* 1679. in-4°.
- BRODTBECK (J. Corn.), gustamen physico-Medicum bilis, *Tubing.* 1676. in-4°.
- BROECKHUYSEN (Benjamin à), œconomia corporis animalis, *Noviomag.* 1672. in-8°, *Amstelod.* 1683. in-4°; œconomia animalis ad circulationem sanguinis breviter delineata, *Gouda* 1685. in-8°; ejd. rationes philoso-phicomedicæ, *Hag. Com.* 1687. in-4°.
- BROEN (J.), Liber de duplici bile veterum, *Leid.* 1685. in-12. Opera medica posthuma, *Roterod.* 1703. in-4°.
- BRONCHET, Lettre à M. Bryon sur un Monstre, *Paris* 1683. in-4°.
- BRONZER (J. Henr.), de calido innato & principatu jecoris, *Patav.* 1627. in-4°; de principio effectivo semini infuso, *Venet.* 1627. in-4°.
- BROWNE (Jo.), Myographia anglice 1681. *Lond.* fol., & 1697. fol. latine, *Ibid.* 1684. *Lug. Bat.* 1687., *Amstelod.* 1694.; germanice à Maximiliano SPENER, *Berol.* 1704. fol., *Lips.* 1715. & in *Mang. theat. anat.*
- BROWNEEL (J.), institutions of phisick, *Lond.* 1714. in-8°.
- BRUHIER (Jacques-Jean), de l'incertitude des signes de la mort, supplément & additions, *Paris* 1742, 1745. in-8°.
- BRUKMANN (F. E.), Beschreibung einer Seltamen Mißgebur, *Wolfenbuttel.* 1732. in-4°.
- BRUNO (J. Paner.), de liquore nutritio & animali, *Altd.* 1678. disp.
- BRUNNER (J. C.), de fetu Monstroso, *Argent.* 1672. in-4°; Experimenta nova circa pancreas, *Amstelod.* 1682. in-8°; sæpè recusa & nuper, *Leid.* 1722.; de glandulis duodeni, dissertat. inaug. *Heidelb.* 1687., & in *Eph. nat. curios.* 1694., & in libello cum eod. titulo, *Heidelbergæ* 1715. in-4°.
- BRUNN (J. Jac. à), de sanguine, *Duisburg.* 1723. in-4°.
- BRUNON (Jac. Panc.), dogmata medicinæ generalia, ad recentiorum privilegia accommodata, *Norib.* 1670. in-8°; eorum compendium propylei medici, sive Epitomes medicinæ dogmaticæ elementa comprehendentis, *Altdorf.* 1696. in-8°; de fermentatione sanguinis, disput. *Altd.* 1663. in-8°; de transpiratione insensibili, *Altd.* 1680. in-4°; de sudore sanguineo, *Altdorf.* 1669. in-4°; ejusd. de fuliginibus humanis, *Altd.* 1698. in-4°; disput. duæ de bile, *Altd.* 1694, 1695.; de pinguedine disput. *Altd.* 1674. in-4°.
- BUCCOLDIANUS (Gerardus), de puella quæ sine cibo & potu vitam transigit, *Paris.* 1547. in-8°.
- BUCCUS (Aug.), de principatu partium corporis humani cum Epicrisi C. Hofmanni, *Lutet.* 1647. in-4°.
- BUCHNER (A. E.) & ZERENER (J. Nic.), cur scæminæ debiliores eundem vitæ terminum cum viris adtingant, *Hall.* 1745. in-4°; de naturali bilis constitutione & usu, *Hall.* 1726. in-4°; an dentur remedia abortum simpliciter promoventia, negatur, *Hall.* 1746. in-4°.
- BUCHWALD (B. J.), de graviditate tempus excedente, *Hafn.* 1734.; anatomicarum observationum quadriga, *Haf.* 1740. in-4°; historia gemelli Coaliti Scholiis illustrata, *Hafnia* 1743. in-4°; de lingua humana, *Haf.* 1749. in-4°.
- BUDDEUS (Gottieb.), collectanea medico-chirurgica practica & forensia, *Gorlitiæ* 1731.
- BUDDAEUS (August.), de musculorum actione & antagonismo, *Leid.* 1721. in-4°.
- BUFFON (de), histoire naturelle, générale & particuliere, avec la description du Cabinet du Roi, *Paris* 1750. 3 vol. in-4° & in-12. 6 vol.
- BULEINE (Georg.), Little dialogue between two men concerning à postumations and Wounds, *Lond.* 1579. fol.
- BULNER (Mich. Adel.), de pulmonum fabrica, *Altdorf.* 1738.
- BULWER, dissertatio of the significative muscles of the mind, *Lond.* 1679. in-8°.
- BUNON, Essay d'odontechie, *Paris.* 1743. in-8°., & expériences & démonstrations sur les dents, *Paris* 1746. in-8°.

- BURCHART** (*Christ. Martin.*), de principio movente in animalibus, *Rostok.* 1723. ; de secretione humorum in genere, *Kiel.* 1708. disp. ; dissert. de secretione bilis, *Kiel.* 1709. in-4°.
- BURCHARD** (*Gott. Henri.*), de terminis pubertatis, *Francof. ad viad.* 1730, 1736. in-4°.
- BULFINGER** (*Georg. Bernhard.*), varia, *Stutgardia* 1742. in-8°.
- BURGER** (*Petrus.*), candidatus chirurgiæ oder Erörterung . . . anatomischer fragen. *Hanov.* 1692. in-8°.
- BURGGRAV** (*J. Philp.*), de Morte & ejus præfensione commentatio, *Francof.* 1706. in-8°. ; de Spiritus nervosi existentia, *Francof.* 1726. in-4°. ; de Spiritu nervoso restituto, *Francof.* 1729. in-4°. ; Bedenken vom geschafte der erzeugung, *Francof.* 1727. in-4°.
- BURGMAN** (*Petrus Christ.*), Examen hypotheseos Stahliañæ de anima rationali, *Rostoch.* 1731. & p. 11. 1734. in-8°.
- BURGOWER** (*Jean.*), de corporis humani partibus, *Disp.* 1622. in-4°. ; de ruminatione humana, *Disp.* 1631. in-4°.
- BURLINUS** (*Jac.*), de feminis ex suppressione mensium barbatis, *Altd.* 1664. disp.
- BURMAN** (*J.*), disp. de alimentorum in chylum mutatione, *Leid.* 1726.
- BURRHUS** (*Joseph.*), de artificio humores oculi restituendi, *Hafn.* 1669. in-4°.
- BUSSUS** (*A.*), de imaginationis viribus Medicis, *Leid.* 1698.
- BUSSIUS** (*Henricus.*), de adstitibus virilibus, *Erfurd.* 1715. in-4°.
- BUTINUS** (*J. Ant.*), de sanguinis circulatione, *Monsp.* 1746. in-8°.
- BUTLER** (*R.*), Essay on Bloodtetting, *Lond.* 1734.
- BUTTNER** (*D.*), de corde & pericardio extra corpus pendente, 1747. in-4°.
- BUTTNER** (*Christ. Gottlieb.*), prog. de peritoneo, *Regiomt.* 1738. in-4°. ; Beweiß dass ein kind mit dem ans der Brust gewachsenen herzen leben könne, *Konigsberg.* 1747. in-4°.
- BUXTORF** (*J.*), de visu, *Basil.* 1728. in-4°. ; theses Anat. Botan, *Basil.* 1733. in-4°.
- C.
- CABROL** (*Barth.*), Alphabet anatomique, *Montp.* 1606. , en latin, *Geneva* 1604, 1624. , *Hanovia* 1654. in-4°. , *Francof.* 1668. in-4°. , à *Amsterdam* avec ce titre : Ontleeding des Menschlyken lichaems, &c. 1648. fol.
- CÆSAR** (*Joan. Sophron.*), anatomia vitalis microscopi, *Brem.* 1636. in 4°.
- CAIMUS** (*Pomp.*), de calido innato. *Venet.* 1626. in-4°.
- CALDESUS** (*Giovan.*), osservazioni in torno alle toitarughe, *Firenz.* 1687. in-4°.
- CAMERARIUS** (*Al.*), disput. de forbendi actu, modo, & usu multiplici, *Tubing.* 1736.
- CAMERARIUS** (*El.*), de generatione hominis ex venere, *Tubing.* 1725. in-4°. ; an liceat Medico pro salute matris abortum procurare, *Tubing.* 1697. in-4°. ; ejus Magici morbi historia attentius considerata, 1724. in-4°. ; ejusd. Medicæ quædam adnotationes ad Thomasiañam disputationem de præsumptione furoris atque dementiæ, *Tubing.* 1730. in-4°. ; systema cautelarum medicarum, *Francof.* 1721. in-4°. ; disputatio qua homo cum thermometro & barometro comparatur, *Tubing.* 1721. in-4°. ; Specimina medicinæ electricæ, *Francof.* 1713. in-4°. ; conamina medicinæ conciliatricis, *ibid.* 1714. in-4°. ; de efficacia animi pathematum in negotio sanitatis & morborum, *Tubing.* 1725. in-4°. ; de ortu corporis humani occulto, *Tubing.* 1733. in-4°.
- CAMERARIUS** (*Joach.*), diligens exquisitio nominum quibus partes corporis humani appellari solent additis etiam functionum nomenclaturis, *Basil.* 1551. fol.
- CAMERARIUS** (*R. J.*), de renibus & vesica renum, disp. *Tubing.* 1699. in-12. ; de generatione hominis & animalium, *Tub.* 1715. in-4°.
- CAMPER**, de visu, idemque de oculorum partibus, *Leid.* 1746. in-4°.
- CAMUS** (*Ant. le.*), Poëma in amphitheatrum Medici ordinis Parisiis extractum, *Paris.* 1745. in-4°.
- CAMPEGIUS** (*Sympho.*), medicinale bellum inter Galenum & Aristotelem gestum, quorum hic cordi, ille autem cerebro favebat, in duos libros divisum. Primus cerebri & cordis de principalitate humani

- corporis contententium continet certamen, *Lugd.* 1516. in-8°.
- CANNANUS ( J. B. ), Musculorum humani corporis picturata dissectio, *Ferraria* 1572. in 4°.
- CANNETTI ( *Franc.* ), la Machina umana, *Veron.* 1732. in-8°. Poëma.
- CANISIUS ( *Martinus* ), disp. de ventriculo, *Leid.* 1724.
- CANT. ( *Arent.* ), impetus anatomici primi, *Leid.* 1721. fol. max.
- CAPIVACCIUS ( *Hier.* ), methodus anatomica, sive ars secandi, *Venet.* 1593. in-4°. ; idem cum TENERII ANNÆI PRIVATI præf. de Anatomia laudibus, *Francof.* 1594. in-8°. ; idem cum libellis de fœtus formatione & signis virginitalis, *Venet.* 1606. fol., *Francof.* 1603. fol.
- CARANTA ( *Jacob.* ), de natura visionis, *Savigliani.* 1623. in-4°. ; iudicium viri nati cum uno teste tantum & alterius sine testibus, &c. *Ibid.* 1624. in-4°.
- CARANZA ( *Alphonsus à* ), de partu naturali & legitimo, *Madrit.* 1628. fol., *Genev.* 1630. in-4°.
- CARCANUS ( *J. Bapt.* ), Lib. II. in quorum altero de cordis vasorum in fœtu unione pertractatur, & de musculus palpebræ, & oculorum disseritur, *Ticini* 1574. in-8°.
- CARDANUS ( *H.* ), Metoposcopia germaniæ, *Noriberg.* 1695. in-8°.
- CARDELINUS ( *Victor.* ), de origine fœtus, Lib. II., *Vincentia* 1628. in-4°.
- CARL. ( *J. Sam.* ), lapis lydius ossium fossilium, *Francof.* 1703. in-8°.
- CARLENGAS ( *Juvenel de* ), essais sur l'histoire des belles-lettres des sciences & des arts, *Lyon* 1749. in-12. 4 vol.
- CARPI ( *Jacques Berenger* ), commentaria cum amplissimis additionibus, super anatomiam Mundini, una cum textu ejusdem in pristinum & verum nitorem redacta, *Bononia* 1521. in-4°. ; anatomia CARPI. Isagogæ breves perlucidæ ac uberrimæ in anatomiam humani corporis à communi medicorum academia usitatam à Carpo, &c. *Bononia* 1522, 1523. in-4°. , *Colonia* 1529. in-8°. , *Argentorati* 1530, 1533. in-8°. , *Venetiis* 1535. in-4°.
- CARTHUSER. ( *J. F.* ), de necessitate transpirationis cutaneæ, *Francof. ad Viad.* 1742. ; ejus. de habitus cutanei subita inflatione, *Ibid.* 1747. in-4°. ; de aëris subtilioris per corpus humanum perenni circuitu, *Francof. ad Viad.* 1743. in-4°. ; de ciborum neglecta manducatione, *Francof. ad Viad.* 1748. in-4°.
- CARVINUS ( *Jean* ), de sanguine dialogi septem, *Lugd.* 1562. in-8°. , *Hanovia* 1605. in-12.
- CASCALES ( *Franciscus Peref.* ), de fascinatione, *Madriti* 1611. in-4°.
- CASE D. M. ( *J.* ), compendium anatomicum nova methodo instructum, *Amstelod.* 1696. in-12. , *Londini* 1694.
- CASERTA ( *Francisc. Anton.* ), de natura & symptomatibus motus animalis, *Neap.* 1620. in-4°.
- CASMANNUS ( *Oth.* ), anthropologia, h. e. anatome corporis humani methodicè descripta, 1596. in-8°.
- CASSEBOHM. ( *J. Frideric.* ), disputatio inauguralis de aure interna, *Francof. ad Viad.* 1730. ; ejus tractatus I. II. & III. de aure interna, *Halla* 1730, IV. 1734. , V. & VI. 1735. in-4°. ; prog. de differentia fœtus in adulto, *Hall.* 1730. ; methodus secandi musculos & viscera, *Halla* 1639. in-8°. ; germanicè cum titulo Kunstmassige anweisung zur zergliederung der manslein, *Halla* 1740. in-4°.
- CASSERIUS ( *Julius* ), tractatus de larynge & vocis organo, & de auditus organo, *Ferrar.* 1600. fol. 1601. , *Venetiis* 1600. ; *Placentini* pentæstheion, hoc est de quinque sensibus, *Venet.* 1609. , *Francof.* 1609, 1610, 1612, 1622. ; tabulæ posthumæ, *Francof.* 1632, 1636. in-4°. ; *Venet.* 1627. fol., *Amstelod.* 1645. in-fol. ; nec non & ipsius tabulæ de formato fœtu. *VID. Spiegelium.*
- CASSIUS ( *Andreas* ), de triumviratu intestinali, cum suis effervescentiis, *Groning.* 1668. in-4°.
- CASTELLANUS ( *Joh.* ), phylacterum phlebotomiæ & arteriotomiæ cum figuris venas & arterias totius corporis representantibus, *Argentini.* 1628. in-8°.
- CASTELLUS ( *P.* ), hyæna odorifera, *Messan.* 1638. in-4°. , *Francof.* 1668. in-12. ; de effervescentia, *Messan.* 1652. in-4°.
- CASTRENSIS ( *Stephanus Rodericus* ), de sero lactis, *Florent.* 1632. in-8°. , *Noriberg.* 1646. in-12. ; liber de natura muliebri, *Han.* 1654. in-4°. , *Francof.* 1668. *ibid.*
- CASTRILLO ( *Franc. Mart. de* ), de dentitione

- & ordine quo dentes prodeunt, *Pincia* 1557. in-8°. *Madrit.* 1570. in-8°.
- CASTRO (*Ezechiel di*), tractatus del colostro dove si tratta de diversi mali di Bambini, &c. *Venet.* 1642. in-4°.
- CASTRO (*Roder. à*), de universa mulierum Medicina, *Hamburg.* 1603. fol.
- CAT (*Nic. le*), Traité des sens, *Amstelod.* 1744. in-8°.
- CATTIER (*Isaac*), observationes medicæ rariores, *Castris* 1652. in-12., *Paris.* 1656, *Francos.* 1670, 1676.
- CAVAN, de anatomia præstantia, utilitate, definitione, historia, *Gryphiswald.* 1736. disp.
- CAVALCANTIBUS (*Guido de*), de natura & metu amoris venerei cantio cum enarratione dini de Garbo, *Venet.* 1498. fol.
- CELSUS (*Cornel.*), anatomicus succenturiatus cum commentario Pavi, *Leid.* 1616. in-4°. ; de re medica libri octo, *Florent.* 1478. fol., *Venet.* 1493, 1497, 1524. fol., *Paris.* 1529, 1567. fol., *Lugd.* 1549. in-16., 1608. in-12., *Lugd. Bat.* 1592. & alibi.
- CESALPINUS (*Andreas*), question. perip. *Venet.* 1593. in-4°.
- CHAILLOU (*Jacques*), recherches sur l'origine du mouvement du sang, du cœur & de ses vaisseaux, du lait, des fièvres intermittentes & des humeurs, *Paris* 1664. in-8°, 1679. in-12., 1699. *ibid.*
- CHAMBRE (*Martin de la*), Traité des caracteres des passions, *Paris* 1662. in-4°, *Amstelod.* 1658. in-8°, & germanicè, *Francos.* 1672.
- CHARLETON (*Gualth.*), exercitationes physico anatomicae de œconomia animali novis anatomia inventis superstructæ, *Lond.* 1658. in-12., *Amstelod.* 1659. in-12., *Lug. Bat.* 1678. in *Hag. Com.* 1681.; Anglicè cum titulo natural history of nutrition life and voluntari motion, *Lond.* 1659. in-4°, ex parte 1680. in-4°. ; ejusdem de differentiis & nominibus animalium exercitatione, *Lond.* 1668. in-4°, 1671. in-4°, *Oxon.* 1678. fol.; dissert. duæ anatomie cerebri pueri de cœlo tacti, & altera de partibus cerebri humani, *Lond.* 1665. in-4°. ; three lectures on the motion of blood, structure of the heart and Causes of the pulse, *Lond.* 1684. in-4°. ; de Causis catameniorum & uteri rheumatismo, *Lond.* 1685. in-8°, *Leid.* 1686. in-12.
- CHARRIERE (*Joseph de la*), Anatomie nouvelle de la tête de l'homme, *Paris* 1703. in-8°.
- CHATELLIN (*R. Dav. Jac.*), de respiratione, *Montpel.* 1721. in-4°.
- CHERUBIN (*P.*), la vision parfaite, *Paris* 1677. fol.; idem, Dioptrique oculaire, *Paris* 1681.
- CHESELDEN (*Wil.*), index partium corporis humani anatomicus, *Lond.* 1711. in-4°. ; ejus anatomy of human Body sexties recusa, *Londini* 1713. in-8°, 1722. *ibid.*, 1726. *ibid.*, 1730. *ibid.*, 1732. *ibid.*, 1741. *ibid.*; ejusd. Liber on the high operation of the stone, *Lond.* 1723. in-8°. ; osteo-graphia, 1733. fol. max.
- CHEVALIER, Réflexions critiques sur le tr. des usages de la saignée, *Paris* 1730. in-12.
- CHEYNE (*Georg.*), à theory or account of acute and Slow feavers, *Lond.* 1722. & aliàs. ; de fibræ natura ejusque laxæ morbis, *Lond.* 1725. in-8°. ; philosophical principles of religion, *Lond.* 1724, 1736. in-8°. ; ejus natural method of curing the diseases of body and mind, 1742. in-8°.
- CHIFFLET (*J. Jac.*), astiæ in puella helvetica mirabilis physica extasis, *Vesontin.* 1610. in-8°.
- CHIRAC (*P.*), de incubo, dissert. *Montpel.* 1692., de volvulo 1694.; examen analiticum de motu cordis, *Ibid.* 1698.; extrait d'une Lettre sur le sujet des cheveux, *Montp.* 1688. in-12.; Libellus de corde, 1701. in-4°.
- CHLADENIUS (*J. Martinus*), de celeritate cogitandi, *Erlang.* 1750. in-4°.
- CHRISTIANUS (*Democritus*), vitæ animalis morbus & medicina, *Lips.* 1711, 1730.
- CROUET (*Warner*), de trium humorum oculi origine, formatione & nutritione, *Leod.* 1691. in-12.
- CHYTRÆUS (*Dav.*), de structura humani corporis, *Rostoch.* 1579. in-8°.
- CITTADINUS (*Henricus*), de homæromeria massæ sanguinæ, *Paris.* 1659. in-8°.
- CIVECUS (*Anton. Philipp.*), filo d'ariadna...; *Macera.* 1682. in-12.
- CLAF (*Cyriacus Lucius de*), disputatio physiologica de humoribus & superfluitatibus,

- Ingolstadii* 1588. in-4<sup>o</sup>.  
**CLARELLIS** (*Lud. de*), Spiritus animales ex sistemate medico exturbantur, *Neapoli* 1744. in-4<sup>o</sup>.  
**CLARKE** (*Ch.*), de vi animi pathematum in corpus humanum, *Leid.* 1727. in-4<sup>o</sup>.  
**CLAUDER** (*Chr. Ernest.*), praxis medico-legalis, *Altenburg.* 1736. in-4<sup>o</sup>.  
**CLAUDER** (*Gab.*), Epistolæ de observatione practico-anatomica mirabili, *Patav.* 1661. in-4<sup>o</sup>.  
**CLAUDINUS** (*J. Cas.*), quæstio de fede facultatum principum, *Turin.* 1628. in-4<sup>o</sup>.  
**CLEMENS**, de funiculo umbilicali fœtus humani, *Erfurt.* 1724.  
**CLERC** (*le*), Chirurgie complete avec l'osteologie, la myologie, *Paris* 1702. in-12., 1706. *ibid.*, 1711, 1736. in-12. &c.  
**CLERC** (*Dan. le*) & **MANGET** (*J.*), Bibliotheca anatomica illustrata & aucta, *Genev.* 1699. fol. 2 vol.; idem opus imitatum, *Lond.* 1711. 3 vol. in-4<sup>o</sup>.  
**CLEYER** (*And.*), specimen medicinæ Clinicæ, *Francos.* 1681. in-4<sup>o</sup>.  
**CLOETZ** (*Mich.*), de respiratione fœtus, *Helmstad.* 17...  
**CNUTIUS** (*Justus*), compendium universæ medicinæ juxta doctrinam Hippocratis & Galeni, *Vincetia* 1608. in-8<sup>o</sup>, *Patav.* 1666. in-8<sup>o</sup>.  
**COCCHI** (*Ant. Celest.*), oratio de usu artis anatomicae, *Florent.* 1736. in-4<sup>o</sup>; ejusd. Discorso d'anatomia, *Firenz.* 1745. in-4<sup>o</sup>; de lente crystallina vera suffusionis sede, *Roma* 1720. in-8<sup>o</sup>; lectio de musculis & de motu musculorum, *Roma* 1741 & 1743.  
**COCKBURNE** (*Guill.*), œconomia corporis animalis, *Lond.* 1695. in-8<sup>o</sup>. *Aug. Vind.* 1696. in-12., the symptoms, nature, cause and cure of à gonorrhœa, *Lond.* 1728. in-8<sup>o</sup>.  
**COCUS** (*Jac.*), de corde, & arteriis & pulmonibus, *Witteb.* 1604. in-4<sup>o</sup>.  
**CODRONCHUS** (*Bap.*), de Morbo novo sive prolapsu cartilaginis mucronatæ, *Bonon.* 1603. in-4<sup>o</sup>. cum commentariis de morbis, *Imola* grassantibus.  
**COE** (*T.*), de fluxu muliebri menstruo, *Leid.* 1728.  
**COGROSSUS** (*Car. Franc.*), saggi della Medicina italiana, &c. *Padoù.* 1727. in-4<sup>o</sup>.  
**COHAUSEN** (*J. Henr.*), Lucina Ruyschiana, *Amstelod.* 1731. in-8<sup>o</sup>; archeus februm faber & Medicus, *Amstelod.* 1731. in-12.  
**COITER** (*Volcherus*), Externarum & internarum partium corporis humani tabulæ; *Noriberg.* 1572. fol.; tabulæ ossium corporis humani cum quatuor iconibus adjectis; alterum opus *Coiteri* sub titulo lectiones Fallopii de partibus similaribus corporis humani, *Noriberg.* 1575. fol.; ejusd. de cartilaginibus tabulæ v., *Bononia* 1566. fol.  
**COLLADO** (*Lud.*), enarrationes in Galeni lib. de ossibus, *Valentia* 1555. in-8<sup>o</sup>.  
**COLLADON** (*Tho.*), adversaria sive commentarii medici, &c. *Genev.* 1615. in-8<sup>o</sup>. 2 vol.  
**COLE** (*Guilielmus*), disquisitio de perspirationis insensibilis materie & peragenda ratione, *Lond.* 1702. in-8<sup>o</sup>.  
**COLLE** (*Joan.*), Elucidarium anatomico-chirurgicum ex Græcis, Arabibus & Latinis selectum, *Venet.* 1621. fol.  
**COLLINS** (*Samuel*), systema anatomicum; *Lond.* 1685. fol.  
**COLONNE**, de la nature & de la génération des choses, *Paris* 1731. in-12.  
**COLUMBUS** (*Reald.*), de re anatomica Lib. xv., *Venet.* 1559. fol., *Paris.* 1572. in-8<sup>o</sup>, *Francos.* 1590. & 1593. in-8<sup>o</sup>, cum observationibus anatomicis *J. Posthii*.  
**CONCORREGIUS** (*Johan.*), praxis nova totius fere medicinæ lucidarium & flos florum medicinæ vulgò nuncupata, &c. *Venet.* 1515, 1551. fol.  
**CONNOR** (*Bern.*) Evangelium medici, *Lond.* 1697. in-8<sup>o</sup>; tentamen Epistolare de secretione animali, *Lond.* 1697. in-8<sup>o</sup>; 1699. *ibid.*  
**CONRAD.** (*Franc. Carol.*), de inspectione cadaveris occisi à solis medicis peracta, vitiosa nec sufficiente ad pœnam ordinariam irrogandam, *Helmst.* 1737. in-4<sup>o</sup>.  
**CONRING.** (*Herm.*), de nutritione hominis; *Helmstad.* 1639. in-4<sup>o</sup>; de anima, *Ibid.* 1640. in-8<sup>o</sup>; de vitiis nutritionis, *Ibid.* 1640. in-12.; dissertatio physiologica de lacte, *Groning.* 1665. in-12.; dissertatio de calido innato, &c. *Leid.* 1627., *Helm.* 1647. in-4<sup>o</sup>; de sanguinis generatione & motu naturali, *Helmst.* 1641. in-4<sup>o</sup>, *Leid.* 1646. in-8<sup>o</sup>, 1647. in-8<sup>o</sup>; de habitu corporum germanorum antiqui & novi, ejusque causis, &c. *Helmst.* 1645. in-4<sup>o</sup>, 1652, 1666. in-4<sup>o</sup>, 1727. in-8<sup>o</sup>; de natura & dolore dentium, *Helmst.* 1662.

- in-4°. ; de incantationis circa morbos efficacia, *Helmst.* 1656. in-4°.
- CONSENTINUS (*Thom. Corn.*), progymnasmata quædam physica VII. *Venet.* 1663., *Francos.* *Neapoli* 1688. in-8°. ; ejusdem physiologia rationis ponderibus ac momentis illustrata, *Genæ* 1683. in-12.
- CONTULUS, de podagra, *Romæ* 1699. in-4°. *Breve instruzione medica del glutine*, &c. 1697. *Romæ* in-4°.
- COOKE (*James*), mellificium with an anatomical treatise and institution of phisick, *London.* 1685. in-4°.
- CORAZZUS (*H.*), dissert. 3. de physiologicis animadversionibus, *Bon.* 1717. in-4°.
- CORDEMOI (*D.*), de la parole, *Paris* 1668. in-12, 1677. in-8°. ; du discernement du corps & de l'ame, *Paris* 1666. in-12., *Genev.* 1679. in-12.
- CORNACCHINUS (*Th.*), medicina practica rationalis & empirica, *Venet.* 1607. fol.
- CORNARIUS (*J.*), de utriusque alimenti receptaculis contra quam sentit Plutarchus, *Basil.* 1544. in 8°.
- CORNAX (*Matthias*), historia quinquennis ferè gestationis in utero, &c. *Vienn.* 1550. in-4°. ; historia secunda quod eadem femina denuo conceperit, &c. ad legitimum pariendi tempus 1564. in-8°.
- CORNELIUS (*Th.*), opera posthuma, *Neap.* 1688. in-8°. , & una progymnasmata VII. quæ prius, *Venet.* 1673. in-4°. , *Lips.* & *Jenæ* 1683. in-12., *Francos.* 1665. *ibid.*
- CORTE (*Bartholomæus*), letiera nella quale si dinota da qual tempo probabilmente s'infonde nel fetto anima ragionevole, 1702. in-8°. *In Milano.*
- CORTESIUS (*J. B.*), miscellaneorum medicorum decades X., *Messan.* 1625. fol.
- CORVINUS (*J.*), de sanguine dialogi VII. *Lugd.* 1562. in-8°. , *Hanov.* 1605. in-12.
- COSCHWITZ (*Georg. Dan.*), oratio de studii anatomici præstantia & utilitate, *Hall.* 1727. in-4°. ; ejus organismus & mechanismus, *Lips.* 1725. in-4°. ; de valvulis ureterum, *Hall.* 1723. ; de ductu salivali novo, *Hall.* 1724. in-4°. ; ejus continuatio observationum de ductu salivali, *Hall.* 1719. in-4°.
- COSTA (*Joh.*), de venarum mesentericarum usu liber, *Venet.* 1565. in-4°.
- COSTA (*Joseph. da*), de quadruplici hominis ortu & de re medica, *Patav.* 1594.
- COSTÆUS (*Joa.*), disquisitionum physiologicarum in primam primi canonis Avicennæ sectionem Lib. VI. *Bonon.* 1589. in-4°. ; adnotationes in Avicennæ canonem, *Venet.* 1595. fol. ; de humani conceptus, formationis, motus & partus tempore, *Bonon.* 1596. in-4°. , *Papæ* 1604. in-4°.
- COUR (*P. de la*), de naturali catameniorum fluxu, *Leid.* 1723.
- COURCELLES (*de*), abrégé d'Anatomie pour l'instruction des élèves Chirurgiens de la Marine de l'Ecole de Brest, premiere partie, *Osteologie*, *Brest.* 1752.
- COURCELLES (*Cornelius de*), icones musculorum pedis, *Leid.* 1739. in-4°. ; ejusd. icones musculorum capitis, *Ibid.* 1743. in-4°. ; de nutritione, *Leid.* 1730. in-4°.
- COURTIAL (*Jean-Joseph*), nouvelles observations sur les os, *Paris* 1705. in-8°. , *Leid.* 1709. in-8°.
- COURTIN (*Germ.*), leçons anatomiques & chirurgicales, *Paris* 1612. fol.
- COURVE'E (*Jo. Claud. de la*), paradoxa de generatione fœtus, *Dantzic* 1655. in-4°.
- COWARD (*Guil.*), Enquiry into the erroneous philosophy of alkali and acid, *London.* 1698. in-8°. ; de fermento volatili nutritio conjectura rationalis, *London.* 1695. in-8°. ; ophthalmiatra, *London.* 1706. in-8°.
- COWPER (*Guil.*), myotomia reformata prima editio, *London.* 1694. in-8°. , ead. in-fol. *London.* 1724. ; anatomy of human Body, *Oxon.* 1697. & *Leid.* 1737. fol. max., 1739. fol. curante Dondass. ; hujus appendix sceleti cum iconibus, & myotome, 1695.
- CRAANEN (*Theod.*), Liber de homine, *Amstelodami* 1689. in-4°. , *Neapoli* 1722. in-8°. 2 vol. ; ejusd. œconomia animalis, *Amstelod.* 1703. in-12.
- CRAMBS (*J. Jac.*), tabulæ musculorum ; *Francos.* 1741. in-8°.
- CRAMER (*J. A.*), de glandulis uterinis, *Leid.* 1690.
- CRAMERUS (*Gabriel.*), theses anatomice totam anatomice epitomen complectentes, *Argent.* 1663. in-4°.
- CRATO (*Joan.*), ad artem medicam isagoge & in lib. Galeni de elementis : de natura humana : de bile, & de temperamentis & facultatibus naturalibus periochæ J. B. Montani, *Venet.* 1560. in-8°.

- CRAUSE (*Frid. Wilh.*), de capillis, *Jen.* 1700. disp.
- CRAUSE (*R. Will.*), de dentium sensu, *Jen.* 1704. disp. ; de liene, *Jen.* 1705. d. sp.
- CRAWFURD (*Joh.*), the cases of impotence and virginity discuss'd, *Londini* 1732. in-8°.
- CRELL (*J. Frid.*), observationes factas in partibus corporis humani morbidis, non tamen ad illustrandam sani corporis œconomiam applicandas demonstrat, *Helmst.* 1737. in-4°. 1742. ; de causis respiratiorem vitalem cientibus, *Helmst.* 1743. in-4°. ; de glandularum in cœcas & apertas divisione, *Helmst.* 1741. in-4°. ; disp. de ossibus sesamoideis, *Helmst.* 1747. in-4°. ; de viscerum nexibus insolitis, *Helmst.* 1743.
- CRELL (*J. Sam.*), de valvula *Eustachii*, disputat. 1737. *Wittebg.* anno vero 1739. de motu cordis lancisiano contra eum Novatorem dixit.
- CREMONINUS (*Casar*), de calido innato & semine, *Leid.* 1634. ; tractatus III. de sensibus externis, internis, & facultate aperitiva, *Messana* 1637. in-4°. ; & cum adnotationibus marginalibus Troyli Lancetæ, *Venet.* 1644. in-4°.
- CRINITUS (*Petrus*), de spatio humanæ vitæ, & adnotanda observatio de pondere humani cordis, quomodo crescat & decrescat, ex anatomica Ægyptiorum observatione ; de anatomica disciplina, & historia de Aristomene messenio qui hirsuto corde fuerit, &c. in operibus, *Paris.* 1525. fol.
- CRIS ENTIUS (*Nicol.*), tractatus de febrium ratione, *Neapoli* 1711. in-4°.
- CROESER (*El.*), de transitu sanguinis per foramen ovale, *Groning.* 1735. in-4°.
- CROESER (*J. H.*), berigt over een dry vende en zinkende long, *Groning.* 1741. in-4°. ; kort ontwerp van de eerste inademing, *Groning.* 1740. in-4°.
- CROOKE (*Helkiah.*), microcosmo-graphia, à description of the body of man, *London* 1615, 1618. fol. 1631.
- CROONE (*D.*), Libellus de ratione motus musculorum, *Lond.* 1664. in-8°. , *Amstel.* 1667. in-12.
- CROSSE (*William.*), à brief treatise of the Eyes, *Lond.* 1708. in-12.
- CRUCE (*Vincent. Alvarius à*), disp. generalis ad historiam fœtus, *Rom.* 1627. in-4°.
- CUNDISUS (*Godof.*), admiranda microscopi, sive collegium anthropologicum, *Lips.* 1627. in-4°.
- CUNEA (*Martinus*), de entelechia spiritus, *Paris.* 1543. in-4°.
- CUNEUS (*Gabriel.*), apologia Putei, pro Galeo in anatome, examen, *Mediolani* 1563. , *Venetis* 1564. in-4°.
- CURTIUS (*Mathaus*), explicatio in *Mundinum*, *Papia* 1550. in 8°. , *Lugd.* 1551. in-12. , *Venetis* 1580. in-8°. ; de partu septimestri, cum opusculis de dolibus medicamentorum, *Venet.* 1562. in-8°.
- CYNALOCHEUS (*David*), de anatome & morbis internis Lib. *Amstelod.* 1637.
- CYPRIANUS (*Abraham*), Epistola ad T. Millington, historiam exhibens fœtus humani salva matre ex tuba excisi, *Leid.* 1700. in-8°. , Gallicè, *Amstel.* 1707. in-8°.

## D.

- DACOSTA (*Alvares Telles*), disput. de Masticatione, *Ultraj.* 1734. in-4°.
- DAOUSTENC (*J.*), de respiratione, *Montp.* 1745. in-8°. , & in *Halleri* coll. disp. 4 vol.
- DARTIGUELONGUE (*Joan.*), apographe rerum physico-medicarum, *Amstelod.* 1708. in-12.
- DEIDIER (*Ant.*), physiologia tribus dissertationibus comprehensa, *Montp.* 1708. in-8°. ; ejus. Anatomie raisonnée du corps humain, *Paris* 1742. in-8°. ; institutiones medicinae theoreticae physiologiam & pathologiam complexæ, *Paris.* 1731. in-12. ; questio de temperamentis, *Montp.* 1726. ; institutions de médecine contenant la physiologie, &c. *Paris* 1735. in-12.
- DEISCH (*Marc. Paul.*), de splene canibus exciso, *Hall.* 1735.
- DELIUS (*H. J.*), antwort schreiben auf den beweiss dass die seele ihren korpe bawe, *Hall.* 1746. in-8°.
- DEMEHERENC de la Conseillere, de auditu, *Ultraject.* 1710 in-4°.
- DENYS (*Jacob.*), verhandeling over het ampt der vroedmeesters en vroedvrouwen, *Leid.* 1733. in-4°.
- DE PRE' (*J. Frid.*), disp. de lactis progenie, caseo & butiro, *Erfurt.* 1725.
- DERHAM (*Guill.*), physico-theology, *Lond.* 1715. in-8°. ; theologie physique ou dé-

- monstration de l'existence & des attributs de Dieu, tirée des œuvres de la création, &c. troisième édition, *Paris* 1732.
- DESCARTES (R.), *Liber de homine*, *Leid.* 1662. in-4°. *Paris.* 1664. in-4°. en françois; idem cum addito tractatu de formatione fœtus, *Lud. de la Forge, Amstelod.* 1677. in-4°. en françois, à *Paris* 1677. in-4°. & à *Amsterd.* 1680. in-4°.; de motu cordis & circulatione sanguinis inter Epistolas à J. Beverwick editas, *Roterod.* 1665. in 8°.
- DESNOUES, *Lettres à Guglielmini*, *Roma* 1706. in-8°.
- DESPARCIÉUX, *Essai sur la probabilité de la durée de la vie humaine*, *Paris* 1745. in-4°.
- DETHARDING (Georg.), de glandula inguinali, *Rostock.* 1746. in-4°.; an homo adultus citra cibum & potum quadraginta dies & noctes solis naturæ viribus vitam trahere possit, *disp. Rostock.* 1721. in-4°.; scrutinium communionis animæ & corporis, *Rostock.* 1714. in-4°.; de fontanella infantum, *Rostock.* 1705. ; de aëris ingressu per poros cutis, *Rostock.* 1703. in-4°.; ejus de carminatione sanguinis in pulmonibus, *Ibid.* 1718. in-4°.; de subactione ciborum in ventriculo, *Rostock.* 1717. in-4°.; dissert. de anatome jucunda & utili, *Rostock.* 1718. in-4°.; ejusd. palestra medica exhibens themata physiologica xxx. disputationibus ventilata, *Ibid.* 1720. in-4°.; scrutinium physico-medicum in quo indoles intellectus, animæ insiti & adventitii probe discernendi eruitur, *Rostock.* 1723. in-4°.
- DETHARDING (Georg. Chr.), de fœtus immaturi exclusione, *Rostock.* 1748.
- DETHARDING (Geor. With.), de necessitate inspectionis vulnerum in crimine homicidii commisso, *Rostock.* 1726. in-4°.
- DEUSING (Anton.), diss. duæ, prior de motu cordis & sanguinis, altera de lacte & nutrimento fœtus in utero, *Groning.* 1651. & 1655. in-12. avec des augmentations; anatome parvorum naturalium, &c. *Ibid.* 1651. in-4°.; ejus genesis microscopi, &c. *Groning.* 1653., *Amstelod.* 1665. in-12.; cum dissert. de generat. & nutritione de fœtu Mussipontano, *Groning.* 1661. in-12.; ejus fœtus mussipontani secundinæ, *Ibid.* 1662. in-12.; idea fabricæ humanæ, five institutiones anatomicæ, &c. *Groning.* 1659. in-12.; œconomia corporis animalis; p. 1. de nutritione, *Gron.* 1660. in-12.; p. 11. de nutrimenti in corpore elaboratione, *Ibid.* 1661. in-12.; p. 111. de nutrimenti elaboratione ultima, &c. 1660. in-12.; p. 1v. de motu animalium exercita. anat. ubi de motu muscutorum & respitione, 1661. in-12.; p. v. de sensuum functionibus exercit. tres, &c. 1661. in-12.; omnes simul & separatim, *Ibid.*; & iisdem annis; œconomus corporis animalis & speciatim de ortu animæ humanæ, 1661. in-12.; œconomus corporis humani restitutus, 1662. in-12.; apologeticæ defensionis pro œconomus animali prodromus, &c. 1662. in-12.; resurrectio hepatis assertæ, &c. accessit disquisitio ulterior de chyli motu, &c. *Groning.* 1662. in-12.; in sylvam echo, &c. *Groning.* 1663. in 12.; disquisitio anti-sylviana de calido innato & aucto in corde sanguinis calore, &c. *Groning.* 1663. in-12.; disquisitio anti-sylviana de motu cordis & arteriarum, &c. *Groning.* 1663. in-12.; Sylva cædua cadens, seu disquisitiones anti-sylvianæ de alimenti assumpti elaboratione & distributione, &c. *Groning.* 1664.; sylva cædua jacens, seu, disquisitiones anti-sylvianæ posteriores, quarum 1. de spirituum animalium in cerebro cerebelloque confectio, 11. de lienis & glandularum usu, &c. *Groning.* 1665. in-12.; de ventriculo & digestionem, *Groning.* 1664. in-12.; ejusd. de chyli à fœcibus alvi secretionem, *Ibid.* 1665. in-12.; de nutrimenti in corpore elaboratione, 1660. in-12.; historia fœtus extra uterum in abdomine geniti, ibidemque per sex prope lustra detenti, &c. *Groning.* 1661. in-12.; fœtus historia partus infelicis, &c. 1662. in-12.; vindictæ fœtus extra uterum geniti, nec non quorundam scriptorum suorum fasciculo dissertationum selectarum, &c. *Groning.* 1664. in-12.; exercitatio de admiranda anatome Bilsii, *Roterod.* 1661. in-4°.; examen anatomes anatomie Bilsinæ, *Groning.* 1665. in-12.
- DEVENTER (Henricus Van), novum lumen obstetricantium, *Leid.* 1701. in-4°. & pars 11. five ulterius examen partuum difficilium, *Leida* 1733., *Paris* 1734.; observations importantes sur le manuel des accouchemens, &c. traduites du latin de

- Henri de *Deventer*, & augmentées de réflexions sur les points les plus intéressans, *Paris* 1734.
- DIEMERBROEK (*Isbrand.*), de anatome corporis humani, *Ultrajecti* 1673. in-4°. *Geneva* 1679. in-4°. *Lugd.* 1679. in-4°. *Ultrajecti* 1685. fol. en françois, *Paris*... in-4°.
- DIETERICUS (*Helfricus*), anno 1622. vel 1624., de circulatione cum casp. Hoffmanno egit.
- DIETERICHS (*J.G.Nic.*), de erroribus in vero termino partus ejusque causis commissis, *Gieff.* 1707. in-4°.
- DIETERICHS (*Lud. Mich.*), de fratribus italicis ad epigastrium connatis, *Regenspurg.* 1749. in 4°.
- DIGBY (*Kenelm*), of bodies and of man's soul with discourses on the powder of sympathy, *London.* 1669. in-4°.
- DILTHEY (*Philip. Maxim.*), observationes anatomico - physico - medicæ, *Herbarn.* 1742. in-8°.
- DINGHENS (*Leon. Fr.*), fundamentorum physico - medicorum vi. Libri, *Lovan.* 1677. fol.
- DIONIS (*P.*), histoire anatomique d'une matrice extraordinaire, *Paris* 1683.; cours d'anatomie, *Paris* 1690. in-8°. 1695. in-8°. 1705, 1715, 1716, 1729. cum notis D. Devaux, *Geneva* 1696. in-8°. anglicè 1703., tartaricè etiam versa pro Chinesum imperatore, *Hist. de l'Acad. des Sc.* 1726.; dissertatio sur la mort subite, &c. *Paris* 1710. in-12.
- DISDIER (*François-Michel*), sarcologie ou traité des parties molles, *Paris* 1748. in-12.
- DODART, Statica medicina gallica, *Paris.* 1725. in-8°.
- DODONEUS (*Aremb.*), tabulæ physiologico-medice, *Colon.* 1581. in-8°.
- DOEBEL (*J. Jac.*), valvularum vasorum lacteorum lymphaticorum ac sanguiferorum delucidatio, *Restoch.* 1694. in-4°.
- DOERINGIUS (*Mich.*), de musculorum usu epistol. ulmæ, 1628. in-4°.; de fœtu monstroso Pragæ nato, *Ibid.*; de monstroso tumore omenti, *Ibid.*
- DOLÆUS (*J.*), encyclopædia medicinæ theoretica & practica, *francof.* 1684. in-4°.
- DOLDE (*J.*), de colostro, *Basil.* 1750.
- DOLLA (*J. Bapt.*), in anatomem oculorum humanorum tabulæ à gal. &c. collectæ; *Bonon.* 1568. fol.
- DONATUS (*Marcell.*), historia medica mirabilis, *Venet.* 1597. in-4°.
- DONIUS (*August.*), de natura hominis, libri duo, *Basil.* 1581. in-4°.
- DONS (*Paulus*), diss. physiologica de transpiratione animalium, *Hafn.* 1713. in-4°.
- DONZELLINUS (*Joseph.*), questio convivalis de usu mathematicum in arte medica, *Venet.* 1707. in-8°. & in collectione operum, *Guilielmini.*
- DORSTEN (*J. Dan.*), de monstro humano nupero, *Marburg.* 1684.; de oculo, *Ibid.* 1687. in-4°.; de ductu thoracico chyli-fero, diss. *Ibid.* 1678.
- DOUGLAS (*Jac.*), bibliographiæ anatomicæ specimen, *Lond.* 1715. in-8°.; editio secunda cum *Albini* additionibus, *Lug. Bat.* 1734. in-8°.; liber de peritoneo, *Lond.* 1730. in-4°.; Myographiæ comparatæ specimen, en anglois, *Lond.* 1707. in-12.; aliquæ adjectæ observationes in editione latina quam dedit J. Frid. Schreiberus, *Leid.* 1728 & 1738. in-8°.; avertissement an the journal ofr. Manningham, *Lond.* 1727. in-8°.
- DOUGLAS (*R.*), Essay concerning generation of animal heat, *Lond.* 1747 in-8°.
- DOZY (*Petrus*), ortus & occasus vitæ humanæ, *Leid.* 1746. in-4°.
- DRAKE (*Jacob.*), or anthropologia nova à New sistem of anatomy an animal œconomy and à Rational of many distempers, *Lond.* 1707. 2 vol.; cum titulo anthropologiæ novæ recuf. 1727. 2 vol. & 1737. in-8°.
- DRAKE (*Rogerius*), disputatio de circulatione naturali, *Lond.* 1643. in-4°. 1656. in-4°.; & vindic. contra animadversiones Primerosii in theses suas, *Lond.* 1641. in-4°. *Leid.* 1647. *ibid.*, 1656. *ibid.*
- DRAN (*H. F. le*), parallele de la taille, *Paris* 1730. in-8°.
- DRELINCOURT (*C.*), de partu octimestri vivaci, *Paris.* 1662. in-12., *Lug. Bat.* 1666. in-12., 1667, 1668, 1680.; de feminarum ovis & de utero, *Leid.* 1684. in-12., 1687. *ibid.*; de conceptione animadversaria, 1685. in-12.; de humani fœtus membranis hypomnemata, de tunica allantoide, de tunica chorio, de agnina, de fœtu cum pileolo, de umbilico, conceptus de

- de conceptu, de feminarum ovis, 1685. in-12., *Libelli de femine virili, de utero, tubis, partu, editi sunt cum canicidiis. Hæc omnia, uaa*, 1727. in-4°. ; prælium anatomicum, &c. *Amstelod.* 1672. in-12. experimenta anatomica.
- DREILINGOURT (*Carol. Filius*), dissert. de lienosis, *Leid.* 1693. in-4°. ; cum paternis opusculis, *Leid.* 1711. in-8°.
- DRESSER (*Matth.*), de partibus corporis humani, Lib. 11., *Witeberg.* 1581., *Lips.* 1607. in-8°. , *Lips.* 1597. in-8°.
- DREW (*Fran.*), de usu lienis, *Leid.* 1744. in-4°.
- DRIANDER (*Joan.*) ou EICHMANN, anatomie pars prior in qua membra ad caput spectantia recensentur & delineantur, *Murburgii* 1537. in-4°.
- DROUIN, description du cerveau, *Paris* 1691. in-12.
- DUBINSKIUS (*G. Michael*), de reminiscencia vitali, *Hall.* 1743. disp.
- DUBOIS (*Godofredus*), de sono & de auditu, *Leid.* 1725. in-4°.
- DUCCINUS (*Giuseppe*), sopra la natura del liquido de corpo umano, *Lugd.* 1729. in-12.
- DUDELL (*Benedictus*), treatise on the diseases of the horny coat, *Lond.* 1729. in-8°.
- DUHAMEL (*J. B.*), de corporum affectionibus tum manifestis tum occultis, libri 11. *Paris* 1670. in-12. ; ejusdem liber de corpore animato, *Ibid.* 1683. in-12.
- DUNCAN (*Daniel*), explication des actions animales, *Paris* 1678. in-12. ; la chymie naturelle ou l'explication chymique & mécanique de la nourriture de l'animal, *Montauban* 1683. in-8°. , *Paris* 1682. in-8°. ; latinè, auctius cum titulo chimie naturalis specimen, *Amstelod.* 1683. in-8°.
- DUPRE', histoire des cinq muscles qui servent au mouvement de la tête, *Paris* 1698. in-12.
- DURER (*Albert.*), vier bücher von menschlicher proportion, *Noriberg.* 1528. fol. ; gallice, traité des proportions, *Arnhem.* 1613. fol., latine, *Norib.* 1534. fol. &c.
- DURY (*S.*), de motu vitali, *Leid.* 1711. in-4°.
- DUVERNEY (*Joseph-Guichard*), traité de l'organe de l'ouïe, *Paris* 1683. in-12., *Noriberg.* 1684. in-4°. , *Leid.* 1731. in-12. ; germanice, *Berol.* 1732. in-8°. & anglie.
- DYCK (*Cornelius Van*), geraamden van dieren, *Amstelod.* 1680. ; an idem opus quod in bibliotheca Rivini citatur sub nomine sceletographia variorum animalium, *Haga Com.* 1682. in-8°.
- DUVERNOI (*J. G.*), de ductu salivali novo, *Tubing.* 1729. in-4°.

## E.

- EBERHARD (*J. Petr.*), de sanguificatione, *Hall.* 1749. in-4°.
- EBO (*D. Cornelissen van*), de fabrica & usu linguæ, *Leid.* 1742.
- ECHARDT (*Golfr.*), de humani lactis natura & usu disput. *Erfurt.* 1691. in-4°.
- ECKOLD (*Jacob.*), de calculis humani corporis epistola, *Ulm. Suev.*
- ECTERTS (*J.*), de suspiriis, *Leid.* 1750.
- EDLEBER (*J. Sebast.*), de sanguinis circulatione majori quæ fit per aortam & venas cavas disp. *Wurzburg.* 1740.
- EEMS (*Jac. van*), de somno, *Leid.* 1734. disp.
- EICHEL (*J.*), Experimenta circa sanguinem humanum instituta, *Erfurt.* 1749. in-4°.
- EICHSTAD (*Laur.*), collegium anatomicum sive quæstiones de natura corporis humani, *Gedani* 1649. in-8°.
- EIENHART (*Joh.*), de die critico vulnerum ac percussionum lethalium, *Helmsf.* 1679. in-4°.
- ELERUS (*Joh.*), liber de partu, *Luneburg.* 1626. in-4°.
- ELFWING (*Petrus*), de motu peristaltico, *Upsal.* 1698. in-12.
- ELLER (*J. Theodor.*), de liene, *Leid.* 1716. physiologia, *Scheeberg.* 1748. in-8°.
- ELSHOLZ (*J. Sigismund.*), anthropometria, &c. *Patau.* 1654. in-4°. , *Francof* 1663. in-8°. , *Stada* 1672. in-8°. , *Norimberg.* 1695. in-8°. ; de conceptione tubaria, *Colon Brandenb.* 1669. in-4°. ; clysmatum nova, *Berol* 1665. in-8°.
- EMERICH (*Georg.*), de inspiratione, *Regiomont.* 1668. in-4°. ; de connubio astræ cum appoline, *Regiom.* 1710. in-4°. ; disp. de inspectione cadaveris, *Regiom.* 1710.
- EMMEN (*Andreas*), beschreibung zweyer wundergeburten, *Lips.* 1627. in-4°.
- ENT (*Georg.*), apologia pro circulatione sanguinis, *Lond.* 1641. in-8. , 1685. in-4°. , opera omnia in medico-physica, &c. *Lugd. Bat.* 1687. in-8°. ; antidiatriba in

## G

- malachiam Thruston de respirationis usu primario, *Lond.* 1677, 1682. in-8°.
- ENS (*Abrah.*), de causa motum cordis alternum producente, *Ultraj.* 1745. in-4°.
- ERASTUS (*Thomas*), de pinguedinis in animalibus generatione & concretionem, *Heidelberg.* 1580. in-4°.; dissert. & Epistola medicinales, *Tigur.* 1595. in-4°.
- ERNDL (*Christ. Henr.*), iter anglico-Batavum, *Amstelod.* 1709 & 1711.
- ERMEL (*J. Frid.*), physiologische und anatomische tafeln, *Dresda* 1727. in-4°. latinè & germanicè.
- ERNDL (*C. H.*) iter Anglico-Batavum 1711.
- ERPEL (*J. Philip.*), Nachricht von einer fraven welche zugleich funfkinder vier misgeburten und ein mondkalb gebohren, *Hall.* 1750. in-8°.
- ESCHENBACH (*Christ. Ehbrenfried*), vulnereum ut plurimum lethalius sic dictorum nullitatem demonstrans commentatio, *Rostoch.* 1748. in-4°.; ejusd. medicina legalis brevissimis comprehensa thesibus, *Rostoch.* 1746. in-8°.; anatomische beschreibung des menschlichen korpers, *Rostok.* 1750. in-8°.
- ESTIENNE (*Charles*), de dissectione partium corporis humani libri III. una cum figuris & incisionum delineationibus à *Stephano RIVERO* compositis, *Parif.* 1545. fol.; la dissection des parties du corps humain, *Paris* 1546. fol.
- ETTINGER (*Laur.*), de nutritione, *Ersurt.* 1730. in-4°.
- ETTMULLER (*Mich.*), fundamenta medicinae vera, *Lips.* 1685.; ejusdem opera omnia, *Francof.* 1688. fol.; iterum cura *CYRILLI Neap.* 1734. 5 vol. fol.; de tactu sensuum externorum moderatore, *Lips.* 1695. in-4°.; de cerebri membranis, *Lips.* 1721.; corpus humanum sympatheticum, *Lips.* 1701.; de tormentis & pœnis sustinendis, *Lips.* 1711.; de novo ovario Epistola problematica, ad *Ruyfchium* 1714. in-4°.; de circulatione sanguinis in fœtu, *Lips.* 1715. in-4°.; monstrum hungaricum, *Lips.* 1707. in-4°.; ejusd. de exclusionem secundinarum, *Lips.* 1726. in-4°.
- EUBELHUBER (*J. Christ.*), begriff von sein selbst erkeuntnuß, *Regenspurg.* 1739. in-8°.
- EUGENIUS (*Laſtantius*), de maris & feminae generatione, 1563. in-8°.
- EULER (*Leonh.*), tentamen novum theoriae musicae, *Petropol.* 1739.; dissertatio de sono, *Basyl.* 1728. in-4°.; opuscula, *Berolin.* 1746. in-4°.
- EULER (*Memb. Carl.*), de mesenterio, *Argent.* 1714. in-4°.
- EUSTACHI (*Barth.*), opuscula, *Venet.* 1563. ou 1564. in-4°., *Venet.* 1574 & 1653., *Delphis* 1707. in-8°., scilicet, de renum structura officio & administratione; de auditus organo, *Roma* dat. 1562. ossium examen; de motu capitis; de vena sine pari, &c. libellus de dentibus, *Venet.* 1563. in-4°., *Lug. Bat.* 1707. in-8°., *Delphis* 1726.; tabulae anatomicae clarissimi viri Bartholomæi *Eustachii*, quas è tenebris tandem vindicatas & sanctissimi Domini Clementis XI. pont. max. munificentia dono acceptas, præfatione, notisque illustr. Jo. Maria *Lancisius*, &c., *Roma* 1714. fol., *Amstelod.* 1722. fol., *Roma* 1728. fol., in *Mangeti* theatrum anat. *VID. Manget.* & tandem *Clarif. ALBINI* commentariis illustrata, *Lug. Bat.* 1744.
- EVERARDUS (*Antonius*), monstri anatome, *Medioburg.* 1661. in-12.; novus exortus hominis & animalium, *Medioburg.* 1661. in-12., & cum falso titulo cosmopolitæ historia naturalis, *Leid.* 1688. in-12.; ejusd. lux ex tenebris affulsa & viscerum monstri partus enucleatione, *Medioburg.* 1661. in-12.
- EWALDT (*Benjamin*), de Eunuchis & spandibus, *Regiom.* 1707. in-4°.; ejusd. an fœtus humanus vivus vel mortuus natus sit, *Regiomont.* 1716.; de olfactu, *Regiom.* 1708.; de somno, *Regiom.* 1711. disp.
- EWICH (*J.*), de officio magistratus tempore pestilentia, *Neap. Nemetum* 1582. in-8°.
- EYSEL (*J. Phil.*), de glandularum natura & usu, *Ersurt.* 1694. in-4°.; compendium anatomicum, *Ersurt.* 1698. in-8°., 1710. in-4°.
- EYSSON (*H.*), de officiis omenti, *Groning.* 1658. in-4°.; de observationibus rarioribus in cadavere, &c. *Groning.* 1660. in-4°.; de fœtu lapidificato & per 20. annos retento, *Groning.* 1661. in-12.; ejusdem collegium anatomicum sive partium omnium corporis humani historia, 1662. in-12.; de ossibus infantis cognoscendis & curandis, *Groning.* 1659. in-12.

## F

- FABER** (*Georg.*), de cerebro non putrefacto in cadavere 50 annis sub terra reposito, observatio, *Francos.* 1626. in-4°.
- FABER** (*Honoratus*), de plantis & de generatione animalium; posterior de homine, *Parisis* 1664. in-4°. *Noriberg.* 1677. in-4°. synopsis optica, *Lugd.* 1667. in-4°.
- FABER** (*J.*), commentarii ad *Nardi Antonii Recchii* historiam animalium, *Roma* 1651. in-fol.
- FABBRA** (*Aloisii della*), de terminis vitæ humanæ in dissert. & de nutritione, *Ferraria* 1701. in-4°. 1712. *ibid.*; dissertationes physico-medice, *Ferrav.* 1712. in-4°. de animi adfectionum physicarum causa, *Ferrav.* 1702. in-4°.
- FABRICIUS** (*Baltazar*), opusculum physiologicum & medicum, libris tribus distinctum, &c. *Amstelod.* 1629. in-8°.
- FABRICIUS** (*Philipp. Conrad.*), de cognitionis anatomoseos valorum insigni usu, *Helmst.* 1750. in-4°.
- FABRICIUS** (*Septim. And.*), de vitæ humanæ termino, *Rom.* 1666. in-4°.
- FABROTUS** (*Carolus Annibal*), exercitationes duæ, de tempore partus humani, & de numero puerperii, *Aqui-Sextiis* 1629. in-4°.
- FALLOPIUS** (*Gabriel.*), observationes anatomice, *Venet.* 1561. in-8°. 1571. *Parif.* 1562. in-8°. *Colonia* 1562. *ibid.*; & nuper cum *Vesalii* operibus ab *Albino* editis. *VID. Vesal.*; experimenta in librum de ossibus cui additæ à *F. Michino* figuræ venarum, *Venet.* 1570. in-8°. de humani corporis anatome compendium, *Patav.* 1585. in-8°. *Venet.* 1571. lectiones de partibus similaribus corporis humani à *Coitero* editæ, 1575. collecta opera, *Francosurti* 1600. fol., *Venet.* 1584. fol., 1606. 3 vol. fol.
- FAMARS** (*Corn. Joh. de*), de lienis structura & usu, *Leid.* 1745. in-4°.
- FANTONI** (*J.*), observationes anatomico-medice editæ & scholiis illustratæ à *J. Filio*, *Turin.* 1699., *Venet.* 1713. in-4°. ejusdem opuscula medica & physio-logica, *Geneva* 1738. in-4°. dissert. anatomice, *Turin.* 1701. in-8°. 1745. in-8°. quarum quæ de abdomine & thorace agunt recuse sunt au. 1711. in-4°. titulo anatomice corporis humani.
- FASCH.** (*Aug. Henr.*), parotides, *Jena* 1683. in-4°. de circulatione lymphæ & catharrhis, *Jena* 1682. disp.
- FAUCHART** (*Henr.*), Chirurgien-Dentiste, *Paris* 1728, 1746. 2 vol. in-8°.
- FAVELET** (*J. Franc.*), in prodromo apologiæ fermentationis, *Lovan.* 1721. in-8°.
- FELDMANN** (*Ger.*), tractatus de cadavere inspiciendo, *Groning.* 1673. in-4°.
- FERNEL** (*Jean.*), libri de naturali parte medicinæ VII. sive physiologia, *Paris.* 1542.
- FERREIN**, duodecim quæstiones quas occasione vacuæ cathedræ *Monspeli* descendit, 1732. in-4°.
- FERRUS** (*Fabr. Job.*), de generatione viventium in triplici statu, univoco, analogo, & equivoco ad mentem Hippocratis, *Ferra.* 1728. in-8°.
- FEVRE** (*J. Fr. le*), physiologia medica, *Vesuntione* 1737. in-4°.
- FIDELIS** (*Fortunatus*), de relationibus medicorum, *Panorm.* 1602. in-4°.
- FIENUS** (*Thom.*), de formatione fœtus, lib. I., *Antwerp.* 1620. in-8°. lib. II., *Lovan.* 1624. in-8°. & pro sua de animatione fœtus opinione apologia, *Lovan.* 1620. in-8°. ejusd. de viribus imaginationis liber, *Leid.* 1635. in-16.
- FINKENAU** (*Jac.*), de pulsu, *Regiom.* 1706. in-4°.
- FINELLA** (*Philippus*), de metoscopia, libri tres, *Antuerpia* 1648. in-8°. ejusdem nævorum lib. 3. 1648. in-8°. de quatuor signis, quæ apparent in unguibus manuum, *Ibid.* 1649. in-8°.
- FIORAVENTI**, chirurgia, *Venet.* 1679. in-12.
- FISCHER** (*D.*), de modo quo ossa se accommodant partibus, *Leid.* 1743. in-4°. cum iconibus; vernunftige gedanken von der natur, *Regiom.* 1743. in-8°.
- FISCHERUS** (*J. And.*), consilia medica quæ in usum practicum & forensem adornata sunt, *Francos.* 1705. in-8°. consilia continuata 1705. in-8°. consilia continuata, 1706. in-4°. ej. disp. de vi fascini in corpus humanum, *Erf.* 1725. in-4°.
- FILZGERALD**, de catamenii, *Monsp.* 1731. in-8°. de visu, *Monsp.* 1741. in-8°.
- FIZES** (*Ant.*), dissert. de liene hominis sano, *Monsp.* 1717. in-12. ou 1718. de naturali secretionem bilis in genere, *Monsp.*

1719. in-8°. ; dissert. de generatione, *Monsp.* 1742. in-4°. ; duodecim quaestiones, *Monsp.* 1731. in-4°. ; ejusd. universae physiologiae conspectus, *Ibid.* 1737. in-8°. ; ejusd. opera medica junctim à Patre Nicolno edita, 1742. in-4°.
- FLORENTINUS (*Franciscus Maria*), de genuino puerorum lacte mammellarumque usu, *Luca* 1653. in-8°.
- FLOYER (*Joh.*), præter natural state of humours, *Lond.* 1696. in-8°. ; the physicians pulse watch, *Lond.* 1707, 1710. 2 vol., *Venet.* 1715. in-4°. , cum titulo orivolo del pulso.
- FLUDD (*Rob.*), anatomiae theatrum triplici effigie designatum, *Francof.* 1623. fol.
- FÖEKY (*Jac. Ignatius*), de pancreate, *Vien.* 1692.
- FÖELIX (*Jac.*), de motu peristaltico intestinorum, *Trevini* 1750. in-4°.
- FÖERSTER, de menstruo fluxu ejusque suppressione, *Helmst.* 1722. ; de calore animali, *Erfurt.* 1746. in-4°.
- FÖISIS (*Christ.*), de ossibus, *Hafa.* 1714. in-4°.
- FÖLLINUS (*Johan.*), speculum naturae humanae, sive mores & temperamenta hominum, &c. *Colon. Agrip.* 1649. in-12.
- FÖLLIUS (*Cacilius*), nova auris internae delineatio, *Venet.* 1645. in-4°. 1647.
- FÖLLIUS (*Franciscus*), de circulatione sanguinis, *Florent.* 1665. in-8°.
- FÖLLUS (*Franc.*), recreatio physica in qua de sanguinis & omnium viventium analogia circulatione differitur, *Florent.* 1665. in-8°.
- FÖNSECA (*Rodericus à*), de hominis excrementis, *Pisis* 1613. in-4°.
- FÖNTANUS (*Jac.*), responsio ad disp. Sepil lonii de motu musculorum, *Avenion.* 1603. in-8°.
- FÖNTE (*Lalius à*), de modo visionis, *Franc.* 1609. in-8°.
- FÖNTECHIA (*J. Alphonsus de*), dies privilegii para mugeres preñadas, &c. *Complut.* 1606. in-4°.
- FÖRGE (*Lud. de la*), de mente humana, ejusque facultatibus & functionibus secundum principia Renati Descartes, *Parif.* 1666. in-4°.
- FÖRSTIUS (*Angelus*), de mirabilibus humanae vitae, naturalia fundamenta, *Venet.* 1543. in-8°.
- FÖRT (*Joh. Amed. le*), theses anatomico-medicae, &c. *Marpurg.* 1704.
- FÖRTANERIUS (*Carolus*), disputatio de partu cujusdam infantulae agennensis, extat parte IV. operum Jacob. Sylvii, *Colon. Allob.* 1630. fol.
- FÖSSE, de aëre vitae & morborum causa, *Leida* 1743. in-4°.
- FÖRASSATUS (*Carol.*), Epistolae anatomicae, 1. de lingua, 2. de cerebro, cum Maecelli Malpighii epist. anat., *Amstelod.* 1669. in-12., 1687. in-4°. , *Lug. Bat.* & alibi.
- FÖRANCISCUS (*J.*), de oculorum fabrica & coloribus carmen, *Witteb.* 1556. in-8°.
- FÖRANCUS (*Georg. Frid.*), meditationes de sudore, *Hafnia* 1707. in-4°.
- FÖRANKENAU (*Georg. Francus de*), institutio-nium medicarum synopsis, *Heidelbergæ* 1672. in-12. ; varia collectio obsl. de hymene, &c. *Heidelb.* 1673. ; de hominibus absque hepate, liene, renibus, &c. 1675. ; de principiis anatomicis, *Heidelb.* 1679. in-4°. ; bona nova anatomica, *Heide.b.* 1680. *ibid.* ; parva bibliotheca zootomica, *Heidelb.* 1680. *ibid.* ; de autopsia & iconibus anatomicis, *Heide.b.* 1683. *ibid.* ; de studio anatomes, *Heidelb.* eod. an. pleraeque in unum collecta volumen prodierunt, *Lipsia* 1722. in-8°. ; de saliva, de vasis salivalibus, *Heidelb.* 1673. diff. ; de musicae usu in morbis, *Ibid.* 1672. ; de umbilico, vasis umbilicalibus, secundinis, *Ibid.* 1673. ; de abortu, *Ibid.* 1673. ; de philtis, de sterilitate muliebri, *Ibid.* eod. an. satyrae medicae, de præputio hymene, &c. 1673. ; & continuatio, 1674. &c. 1682. ; agonis-mata physico-medica, &c. 1682 & 1683, *Ibid.* ; disputationes privato-publicae, &c. 1679, 1680. *Ibid.* ; de castratione mulierum, *Heidelberg.* 1670. in-8°. ; de testibus virilibus & muliebribus, *Ibid.* 1674. in-4°. ; de impuberibus generantibus, *Ibid.* eod. an. ; de superfœtatione, *Ibid.* 1676. ; lupanaria ex principiis medicis improbata, *Ibid.* 1674. ; de auribus mobilibus, *Ibid.* 1676. in-4°. ; de triplici lacte virginis, *Heidelberg.* 1678. *ibid.* ; de halitu humano, *Heidelb.* 1681. *ibid.* ; de risu sardonio, *Ibid.* 1683. ; quandiu dormiendum, *Ibid.* 1681. in-4°. ; de gustu, *Altdorf.* 1689. *ibid.* ; disquisitio de succi nutritii transitu per nervos expendens, *Lips.* 1696. in-12. ;

- Onychologia, *Jen.* 1696. in-4°. ; ejusd. de unguibus monstrosis & cornuum productione in puella cornigera holandica, *Hafn.* 1716. *ibid.* ; anastomosis detecta, *Hafn.* 1705. *ibid.* ; diapedesis restituta, *Hafnia* 1716. *ibid.*
- FRANKEN (*Abraham*), de hepatis historia anatomica, *Leid.* 1748.
- FRANZOSIUS (*Hieronim.*), de motu cordis & sanguinis in animalibus pro aristotele & galeno adversus neotericos, Lib. II. 1651.
- FRAWN. (*Christ.*), dissert. de vena portæ, *Leid.* 1715. in-4°.
- FREIND (*J.*), emmenologia, *Oxon.* 1703. in-4°. ; & alias, gallicè, *Parif.* 1730. in-12.
- FRENGEL (*Sim. Frid.*), monstrum humanum ventribus sine proportione & mutilis artubus, *Witeb.* 1674. in-4°.
- FRESART (*Petrus*), emmenologia in qua fluxus menstrui phænomena ad rationes medico-physicas exiguntur, *Leodii* 1712.
- FREUND (*J. G.*), de semine masculino, *Altdorf.* 1698. in-4°.
- FREITAG (*J. H.*), de cataracta, *Argent.* 1721. in-4°.
- FRIDERICUS (*J. Arn.*), de renibus, *Jen.* 1663. in-4°. ; anatomia lienis, *Jen.* 1669. *ibid.* ; de mania ex philito, 1670. *ibid.* ; disp. de conceptu, *Jen.* 1670. *ibid.* ; ejusd. de tentigine, de secundinarum natura & usu disp. *Jen.* 1671. *ibid.* ; de aure, *Jen.* 1670. *ibid.* ; de abortu ; de hydrocephalo ; de femina naturæ miraculo, *Ibid.*
- FRIDERICUS (*Goth.*), de monstro humano rarissimo, *Lips.* 1736. in-4°.
- FRIDERICUS (*Polycarp.*) & SCHACHER *quirinus Gottfried* (*J. C.*), de juris consulto medico, *Lips.* 1737.
- FRITSCH (*Abasverus*), de peccatis medicorum, *Norimb.* 1684. in-12.
- FRITSCH (*J. Christ.*), seltsame jedoch wahrhafte juristische medicinische und physicalische geschichte, *Lips.* 1730.
- FROMMAN (*J. And.*), hypolyposis juris furiosorum, *Tubing.* 1655. in-4°.
- FUCHS (*Leonard.*), Epitomes anatomice Liber I. & II. *Tubinga* 1551. in-8°. ; de corporis humani fabrica, p. 11. sive de instrumentis nutritionis, propagationis speciei, cordis, cerebri, *Lugd.* 1555. in-8°. ; institutiones medicæ, *Lugd.* 1560. *ibid.* , *Basil.* 1567, 1572, 1583, 1594, 1605, 1618. *ibid.* ; operum didacticorum, pars I. II. III. IV. continentes ; 1. institutiones medicæ, &c. *Francof.* 1604. fol.
- FUCHSIUS (*Samuel*), metoposcopia, & ophthalmoscopia, *Argentina* 1615. in-8°.
- FURSTENEAU (*J. He.*), desiderata anatomico physiologica, *Hall.* 1709. in-4°.

## G.

- GAGLIARDI (*Domini.*), anatome ossium ; *Roma* 1689., *Leid.* 1723. in-4°.
- GAKENHOLTZ (*Alex. Cristian.*), de principiis mechanicis physiologiæ applicandis, *Helmstad.* 1703. in-4°.
- GALARATI (*J.*), de alcali & acido in Giorni, *Parm.* 1688.
- GALATHEAU, dissert. sur la digestion de l'estomac, *Paris* 1676. ; de l'empire de l'homme sur les animaux, *Paris* 1677. in-12.
- GALENHOLTZ (*J. Sigis.*), de visione per cataractam impedita, *Helmst.* 1713. in-4°.
- GALIEN. Voici l'ordre dans lequel se trouvent les Ouvrages anatomiques de Galien dans l'édition qu'en a donné Chartier dans le tome 4., p. 9. de ossibus ad tyrones liber ; p. 25. de anatomicis administrationibus libri 9. ; p. 194. Galeno adscriptus liber de anatomia vivorum ; p. 218. Galeno adscriptus liber, de anatomia parva ; p. 219. vocalium instrumentorum dissectionio ; p. 223. 223. Galeno adscriptus liber de anatomia oculorum ; p. 225. de venarum arteriarumque dissectione liber ; p. 241. de nervorum dissectione, liber ; p. 271. de uteri dissectione liber ; p. 284. de usu partium, libri 17. ; dans le tome 5. p. 285. de foetuum formatione libellus ; p. 257. de septimestri partu liber ; p. 354. de instrumento odoratus liber ; p. 264. de muscutorum motu libr. duo ; p. 397. Galeno adscriptus liber de motibus manifestis & obscuris ; p. 407. de motu thoracis & pulmonis ; id. Galeno adscriptus liber de respirationis usu ; p. 413. de respirationis usu liber legitimus ; p. 429. Galeno adscriptus liber de voce & anhelitu seu respiratione : liber de vocalium instrumentorum dissectione interprete Aug. GADALDINO, *Lugd.* 1550. in-8°, vertente J. CANAPE ; libellus de motu muscutorum, *Parif.* 1541. in-4°. ; libellus de ossibus, *Helmst.* 1549. in-8°. ; gallicè versus à Joh. Canape, *Lyon.* 1583.

- in-4°. ; de ossibus, Lib. gr. lat. accedunt *Vesalii Eustachii, Silvii, Heneri*, exercitationes, *Leid.* 1665. in-12.
- GALLIO (*Pet. Paul.*), de pulsibus, *Perusia* 1597. in-4°.
- GALLEGO de la Serna (*Johan.*), opera physica medica, *Lugd.* 1634. fol., de naturali animarum origine inactivam, &c. *Bruxell.* 1640.
- GARBO (*Thomas de*), expositio super capitulo de generatione embryonum 3. canon. fen. 28. Avicennæ, *Venet.* 1502. fol.
- GARCÆUS (*Joach.*), de origine venarum, *Francof. Viad.* 1587. in-4°.
- GARDENER (*J.*), discourse concerning the circulation of the blood in answer to D. BROWNÉS lecture, *Lond.* 1700. in-4°.
- GARDIN (*Lud. du*), manu ductio per omnes medicinæ partes, sive institutiones medicæ in tres libros digestæ, *Duaci* 1634. in 4°.
- GARENGEOT (*J. R. Croissant de*), splanchnologie, *Paris* 1728. in-4°. ; 1742. in 8°. 2 vol. ; germanice, *Berolini* 1733. in-8°. ; Ejus myotomie humaine & canine, *Paris* 1728. in-12. 1750.
- GARMANN (*Christ. Frid.*), de miraculis mortuorum, *Chemnitz.* 1670. in-4°. ; *Lips.* 1709. in-4°. ; homo ex ovo, sive de ovo humano, *Chemnitz.* 1682. in-4°. ; ejusd. Oologia curiosa, *Zwickan.* 1691. in-4°.
- GARSAUT, anatomie générale du cheval, traduite de l'anglois, *Paris* 1732. in-4°.
- GASSENDI (*P.*), de septo cordis pervio, *Leid.* 1639. in-12. ; & cum Pinæo, *Leid.* 1641. in-12. ; liber de sanguinis circulatione, qui prodiit cum ejus philos. Epicurea, *Lugd.* 1646. fol. ; de nutritione animalium, ubi & de venis lacteis, &c. *Lugd.* 1649. fol.
- GASTALDI (*J. B.*), an alimentorum digestio à fermentatione, an à tritu, *Avenione* 1713. in-12. ; institutiones medicinæ physico-anatomicæ, *Avenione* 1713. in-12.
- GASTALDUS (*Hieronimus*), tractatus de avertenda & profliganda peste politico legalis, *Bonon.* 1684. fol.
- GAUBIUS (*Hierom. David*), de solidi corporis humani partibus, *Leida* 1725. ; de regimine mentis quod medicorum est, *Leid.* 1747. in-4°.
- GAUKES (*Yvo*), de medicina ad certitudinem mathematicam evchenda, *Amstelod.* 1712. in-8°.
- GAUTIER, essais en tableaux imprimés, *Paris* 1745.
- GAVASSETUS (*Mich.*), Lib. III. quorum secundus de præludiis anatomicis, tertius de exercitatione methodi anatomicæ, *Venet.* 1587. in-4°.
- GAVET (*Jacobus*), explicatio materiæ & motus sanguinis, motus cordis & arteriarum, &c. *Genev.* 1700. in-12. ; nova febris idea, *Genev.* 1700. in-12.
- GAYMANS (*Gerh. Anton.*), de fluidorum corporis humani natura, usu & recessu, *Leid.* 1744. in-4°.
- GELHAUSEN (*J. Hen.*), de pulmonibus non natorum aquæ innatantibus, *Prag.* 1728. in-4°. ; de differenti fluidorum in corpore animali secretionem, *Argent.* 1730. in-4°.
- GEILFUS (*J. Christ.*), institutiones medicæ, *Aug. Viad.* 1658.
- GEISLER. (*D.*), de motu sanguinis per vasa coronaria, *Gorliz.* 1743. in-4°.
- GELE'E (*Theoph.*), Anatomie françoise ; *Rouen* 1664. augmentée 1683. in-8°.
- GELHAUSEN (*Joach. Strupus de*), consensus medicorum de mumia genuina, *Francof.* 1574. in-4°.
- GELLETIN (*Jacob.*), de excerniculis capitis recentioribus inventis anatomicis illustratis, *Hall.* 1712. in-4°.
- GELMAN (*Georg.*), dreyfache chirurgische blume, *Francof.* 1652. in 4°.
- GELLO (*J. B. de*), de naturæ humanæ fabrica dialogi x. *Amberg.* 1609. in-12.
- GEMINI (*Thomas*), compendiosa totius anatomix delineatio ære exarata, *Londini* 1545, 1553, 1559. fol.
- GENDER (*Melch. Frid.*), de fermentis specificis & de ortu animalium, *Amstel.* 1689. in-8°.
- GENDRI, les moyens de bien rapporter en justice, *Angers* 1650.
- GENGA (*Bernard.*), anatomia chirurgica sive historia dell' ossa è muscoli del corpo umano con la descrizione de' vasi, *Roma* 1687. in-8°. ; & prius 1675. *ibid.* ; ejusd. anatomia per uso ed intelligenza del disegno, *Roma* 1691. folio ampliff.
- GENT (*Jac. Nic. van*), de organo tactus, *dis. Groning.* 1739.
- GENTILIS (*Albericus*), de nascendi tempore, *Witteberg.* 1586. in-8°.
- GEORGI (*Matth.*), liber secundus de homine, *Geneva* 1713. in-4°.

- GERAUDLY**, art de conserver les dents, *Paris* 1737.
- GERET** (*And.*), infans monstrosus, *Wittebergæ* genitus, *Ibid.* 1674. in-4°.
- GERHARD** (*J.*), anatomie corporis humani succincta comprehensio & recollectio in disp. v. collecta, *Tubing.* 1652. in-8°.
- GERIKE** (*P.*), de circulatione sanguinis, *Helmst.* 1739. in-4°.; de studio novitatis in Anatomie & Physiologia, *Hall.* 1724. *ibid.*; ejusd. de Anatomies præsertim practicæ usu vero, *Helmstad.* 1736.; ejusdem corpus humanum machina naturalis, *Ibid.* 1745. in-4°.; de valvulis venarum prog. *Helmst.* 1733. *ibid.*; de sensibus imprimis externis, *Helmst.* 1733.; de insomnio, *ibid.* 1742.; dissert. qua conjecturæ de respiratione fœtus in italia propositæ examinantur, *Helmst.* 1740.; de generatione, *Helmstad.* 1744. in-8°.; ejusd. de variis genituræ ad ovarium, & conceptione, *Helmst.* 1746. in-4°.; de temperamentis, *ibid.* 1748. in-4°.; de renunciatione vulnerum, *Helmst.* 1731.; de necessaria vulnerati inspectione post homicidium, *ibid.* 1737.
- GERING** (*Jac.*), praxis vitia partium oculi cognoscendi & curandi, *Meissen.* 1725. in-4°.; ejusd. de distantia lentis convexæ ab oculo in quo objectum sub maximo angulo apparet, *Meissen.* 1726. *ibid.*
- GERSDORF** (*J.*), genannt scylmans feldbuch der wundarznei, *Argent.* 1517. fol.; liber de chirurgia & corporis humani anatomia, *Francof.* 1551. fol.
- GESNER** (*J.*), de termino vitæ, *Tiguri* 1741. in-4°.
- GIBSON** (*Th.*), anatomy of human body epitomized, *Lond.* 1684. in-8°., 1703. *ibid.*, 1716. *ibid.*
- GIBSON** (*Will.*), tractatus on the diseases of horses, *Lond.* 1750. in-4°.
- GIESWEIN** (*J. P.*), systema universæ medicinæ, *Francof.* 1676. in-8°.
- GILIUS** (*Nigrifolius*), *Franc. Maria*, dall' anatomia chirurgica delle glandole, *Ferrar.* 1681. 1682.
- GIROLAMUS GERMANUS** (*F.*), breve trattato intorno alle figure anatomiche, *Neap.* 1625. fol.
- GISLERUS** (*Laurent.*), dissertatio philosophico-medica de pinguedine, *Brunsviga* 1665. in-4°.
- GISLERUS** (*Balth.*), de venarum & arteriarum genuino ortu, *Lips.* 1615. in-4°.
- GIARDINUS** (*Claudius*), de partu dierum ducentorum septuaginta unius liber, *Ancona* 1573. in-4°.
- GLANDORP** (*Matth. Lud.*), speculum chirurgicum, *Brem.* 1619. in-12., *Lond.* 1729. in-4°.; gazophylacium polyplusium fonticulorum & setonum reseratum, &c. *Brem.* 1632, 1633. in-4°., *Lond.* eod. an.; de polypo narium, &c. *Brema* 1619. in-8°., 1728. in-4°.
- GLASER** (*J. Henr.*), Lib. posthumus de cerebro, *Basil.* 1680. in-8°.
- GLASS** (*Christ. Philip.*), de circulatione sanguinis, *Hall.* 1736. in-4°.
- GLISSONIUS** (*Franc.*), Anatomie hepatis, *Lond.* 1654. in-8°., *Hag.* 1681. in-12., *Amstel.* 1659, 1665. in-12.; tractatus de natura substantiæ energetica, &c. *Lond.* 1672. in-4°.; de ventriculo & intestinis, *Lond.* 1676. in-4°., *Amstelod.* 1677. in-12., & in bibliotheca anat. *Manget.* sicut & anatomia hepatis.
- GLUSING** (*J. M.*), Anatomia ad vivum, *Hamburg.* 1720. fol.; *Ibid.* eod. an. anatomia rationalis, in-4°.
- GODENIUS** (*Rud.*), de sensu & sensibus, *Francof.* 1596. in-8°.
- GODOY** (*Joh. Gutherez de*), tres discursos para probar que est an obligadas à criara sus hyos à los pechos todas las madres quando tienen buena salud, *Gienn.* 1629. in-4°.
- GOELIEKE** (*A. Ottomarus*), de partu octimestri vituli, *Hall.* 1708. in-4°.; de mutilo medicina corpore resarciendo, *Ibid.* 1709. in-4°., *ibid.* 1709. in-4°.; ejusd. medicina forensis, *Francof. ad Viad.* 1723. *ibid.*; historia anatomica nova & antiqua, *Hall.* 1713. in-8°.; introductio in historiam literariam anatomes, *Franc. ad Viad.* 1738. in-4°.; de nervorum structura & usu, *Francof. ad Viad.* 1732. *ibid.*; de tendinis structura & usu, *Francof. ad Viad.* 1734.; de meninge arachnoidea cerebri, *Francof. ad Viad.* 1734.; de pulmonis infantis in aqua natatione aut subsidentia infallibili indicio, *Francof. ad Viad.* 1730.; singularia hepatis humani, dissert. *Francof. ad Oder* 1731.; de ossium structura & usu, *Francof. ad Viad.* 1735. in-4°.; de genuino corporis organici motore, disput. *Ibid.* 1740. in-4°.; spiritus animalis ex foro

- medico iuste regelatus, *Francof. ad Viad.* 1725. in-4°. ejusd. spiritus animalis mœrens exul justarum imputationum plenissimè convictus, *ibid.* 1731. in-4°.
- GOERBE (*W.*), natüriyken schilderkonstig ontwerp der menschkunde, *Amstelod.* 1730. in-8°.
- GOESGEN, de monstro, *Lips.* 1690. in-4°.
- GOESSEL (*Corn.*), de organis secretoriis & ipsa secretione in genere, *Marpurg.* 1746. in-4°.
- GOHL (*J. Dan.*), insufficientia cerebri ad sensum & motum animalis, *Colberg.* 1732. in-4°. ejusd. gedanken von der materie von den spiritibus animalibus, *Hall.* 1733. in-8°. medicina practica clinica & forensis, *Lips.* 1735. in-4°.
- GORRÆUS (*Joan.*), definitionum medicarum libri xxiv. *Paris.* 1560. fol., *Francof.* 1578. fol.; alias opera omnia, *Paris.* 1622. fol. &c.
- GORTER (*Joh. de*), de secretione animali, *Leid.* 1727. in-4°. de perspiratione insensibili sanctoriana, *Leid.* 1725. *ibid.*, 1736. *ibid.*; compendium medicinæ, *Leid.* 1731. in-4°. *Francof.* 1749. *ibid.*; exercitationes medicæ, quatuor de motu vitali, de somno & vigilia, de fame, de siti, *Amst.* 1737. in-4°. materia medica, *Amstel.* 1740. *ibid.*; chirurgia repurgata, belgicè, 1731. & latine, aucta emendata, *Lugd. Bat.* 1742. *ibid.*
- GORN (*Christ. Adam.*), de pituita, *Lips.* 1718. in-4°.
- GOTTLIEB (*Christ.*), quæstionum decas, *Lips.* 1740. & alia 1743.
- GOTTSEHALK (*Diederich*), de ossium generatione & corruptione interna, *Leid.* 1691. in-8°.
- GOTTSCHEID (*J.*), de viis & circulatione chyli, *Regiom.* 1702. in-4°. de luce & coloribus, *Regiom.* 1701. ejusd. de visus modo finiendi, 1702; dissert. de motu musculorum, *Regiom.* 1715.
- GONEY (*Louis-Léger de*), la véritable chirurgie, avec des nouvelles découvertes sur la myologie, l'osteologie, & un système sur la génération du fœtus, *Roëen* 1716. in-8°.
- GOURAIGNE (*Hugo*), physiologiæ conspectus, *Monspel.* in-8°. de respiratione, *Monspel.* 1729. in-4°. de natura & causis fluiditatis naturalis, *Monspel.* 1741. in-8°.
- GOURMELIN (*J. G.*), de actione glandularum mesenterii retardatoria, *Tubing.* 1725. in-4°.
- GRADIBUS (*J. Mat. de*), tractatus de urinis, *Mediolan.* 1594. in-4°.
- GRAAF (*Regnerus de*), disputatio medica de natura & usu succi pancreatici, *Lug. Bat.* 1664. in-12.; tractus anatomico-medicus de succi pancreatici natura & usu, *ibid.* 1671. in-8°. & apud Manger biblioth. de virorum organis, generationi inservientibus; de clysteribus & de usu siphonis in anatomia, *Lug. Bat. & Roterodam.* 1668, 1670, 1672. in-8°. etiam adest apud Manger biblioth.; Epistola de nonnullis circa partes genitales inventis novis, *Leid.* 1668. in-16.; de organis generationis muliebribus, *Leid.* 1672. in-8°. ejusd. partium genitalium defensio adversus Swammerdamium, *Leid.* 1673. in-8°. opera omnia, &c. *Lug. Bat.* 1677., *Ibid.* 1678. in-8°.
- GRACHT (*Jacob Vander*), anatomie van de uitterlyke deelen vermeerderd met een verhaal van 'thart, *Roterod.* 1660. fol.
- GRAMBS (*Joh. Jac.*), anweisung zur osteologie & sic ordine, zur myologie, angiologie, nevrologie und splanchnologie, *Francof.* 1740. in-8°. de nutritione & augmento fœtus in utero, *Gieß.* 1714.; de glandulis quæ præter necessitatem in corpore humano statuuntur, *Altdorf.* 1719. in-4°. osteologische tabellen, *Francof.* 1740. in-8°. an weisung... zur... angiologie, *Francof.* 1841. in-8°.
- GRAMM (*Cæso*), explicatio problematis Hippocratis, *Slesvici* 1661. in-4°.
- GRANDI (*Joseph.*), oratio, *Venet.* 1707.
- GRASSEK (*Georg.*), examen microscomici theatri, sive de fabrica corporis humani, *Argent.* 1605. in-8°.
- GRASSUS (*Benevenutus*), de oculis eorumque ægritudinibus & curis, *Venet.* 1500. in-4°.
- GRAUNT (*Jo.*), observations upon the bills of mortality, *Lond.* 1676. in-12.
- GRAVEL (*J. Phil.*), de superfatatione, *Argent.* 1738. in-4°.
- GREBNER (*David*), additamenta ad Theod. Craanen lib. de homine, *Lips.* 1714. in-4°.
- GREGORY (*J. G.*), de parte medicinæ consultatoria, *Leid.* 1740. in-4°.

- GRETZ** (*Alb. Heinrich.*), de structura & usu lienis, *Regiomont.* 1710. in-4°.
- GREULICH** (*Jo. Georg.*), cholologia, *Franc.* 1683. in-8°.
- GREW.** (*Nehemias*), comparative anatomy of the guts cum musæi greshamensis catalogo, *Lond.* 1681. fol.; anatomia vegetabilium primordia, &c. *Uratistavia* 1678. in-4°; or à catalogue & description, of the natural & artificial rarities, &c. *Lond.* 1681. fol.; museum regalis societatis, *ibid.* 1681.; the comparative anatomy of stomachs, &c. *ibid.* 1681. fol.; the anatomy of plants, &c. *ibid.* 1682. fol.; gallice versus, *Parif.*...; cosmologia sacra, *Lond.* 1701. fol.
- GRIEVE** (*Georg.*), de secretione bilis, *Edimb.* 1732. disp.
- GRIMALDUS** (*J. B.*), physico-mathesis de lumine, coloribus & iride, *Bonon.* 1666. in-4°.
- GRIMM** (*J. Gasp.*), relation von einen monstro Bicornoreo, *Lips.* 1700. in-4°.
- GRISCHOW** (*August.*), polychresta ophthalmographiæ methodicæ, *Jen.* 1716. in-4°.
- GRONÆUS** (*J.*), cautio criminalis seu de processibus contra sagas, *Sulzbach.* 1695. in-12.
- GROSS.** (*Anton. Car.*), verum universæ medicinæ principium in structura mechanica partium reperiendum, *Hall.* 1732. in-4°.
- GROSS.** (*J. Georg.*), compendium medicinæ ex scriptura sacra depromptum, *Basil.* 1620. in-8°.
- GROVIUS** (*Robert.*), carmen de sanguinis circuitu, *Lond.* 1685. in-4°.
- GRUBE** (*Herman.*), de ictu tarantulæ & vimulces in ejus curatione, &c. *Francosf.* 1679. in-8°.
- GRUBEL**, de ductu chyliifero Pecquetiano, *Jenæ* 1674. in-4°.
- GRUNER** (*Christ. Albrecht. Gothilf.*), consilium bibliothecæ physiologicæ, *Altdorf.* 1747. in-4°; de motu periodico sanguinis, *Altdorf.* 1745. *ibid.*
- GRYLLI** (*Laur.*), de sapore dulci & amaro, *Lib. II. Prag.* 1566. in-4°.
- GUARDINUS** (*Claudius*), de partu 271. dierum, *Ancon.* 1573. in-4°.
- GUARINONUS** (*Christ.*), de natura humana sermones IV. *Francosf.* 1601. in-4°; de generatione viventium, &c. *Ibid.* cod. an. de principio venarum, *Franc.* 1601.
- GUASTALD** (*J. B.*), question de médecine, *Avignon.* 1713.
- GUENELLON** (*Petr.*), de genuina medicinam instituendi ratione, *Amstelod.* 1580. in-16.
- GUERINIERE** (*de la*), école de cavalerie contenant l'osteologie, &c. *Paris* 1531. in-12.
- GUEVARA** (*Alph. Rod. de*), de re anatomica liber, *Conimb.* 1592.
- GUIFFART** (*Petrus*), cor vindicatum, seu tractatus de cordis officio, *Rothomag.* 1652. in-4°; exercitatio de proxima lactis materia, *ibid.*
- GUIGONIUS** (*J. Sardus*), autopsiologia, &c. *Taurin.* 1619.
- GUILIELMINI** (*Domin.*), de sanguinis natura & constitutione, *Venet.* 1701. in-8°; *Ultrajec.* 1704. *ibid.*; opera omnia, *Gen.* 1719, 1740. in-4°.
- GUILLEMEAU** (*Carol.*), ostomyologie, ou discours des os & des muscles, *Paris* 1615. in-8°.
- GUILLEMEAU** (*Jac.*), œuvres de chirurgie avec les portraits & figures de toutes les parties du corps humain, &c. tables anatomiques avec les portraits & déclarations d'iceux, *Paris* 1598. fol., *Roëen* 1649. fol. en anglois, *Dort.* 1597.; tables anatomiques avec les pourtraitures, *Paris* 1576. in-fol.
- GUMME** (*Aug. Carol.*), dentium historia; *Helmst.* 1716. in-4°.
- GUNTHIER** (*Jean d'Andernac*), institutio-num anatomiarum ex Galeni sententia libri quatuor, *Basilea* 1536. in-8°, 1539. in-4°, cum *TEOPHILO*, *Venetis* 1538., cum *A. VESALII* præfatione, *Wittebergæ* 1585, 1613. in-8°, *Patavii* 1558. *ibid.*
- GUNTZ** (*J. Golfr.*), de mammarum fabrica & lactis secretione, *Lips.* 1734. in-4°; de derivatione puris quæ fit per pectus ad Brachia, *Lips.* 1738. *ibid.*; prog. de respiratione, *Lips.* 1739. *ibid.*; liber de situ parturientium, *Lips.* 1742. *ibid.*; commentaria in lib. Hippocratis de humoribus, *ibid.* 1745. in-8°; de sanguinis motu per sinus duræ matris, *ibid.* 1747. in-4°; ejusd. libellus de arteria maxillari, *Lips.* 1743. *ibid.*; observationes circa hepar factæ, *Lips.* 1748. *ibid.*
- GUTERMANN**, de mammis ac lacte, *Tubing.* 1727. in-4°.
- GUTSCHE** (*Andreas*), de secretione humorum, *Leid.* 1749. in-4°.

GYSUS (Jac.), de temperamentis, *Basil.* 1704.

## H.

HAASE (J. Matth.), de tubis stentoriis, &c. *Lips.* 1719. in-4°. plenior, *ibid.* eod. an.

HABICOT (Nic.), semaine Anatomique, 1610. *Paris* 1660. in-8°. traduite en allemand sous ce titre: Anatomycke wieke door welke in 14 lessen het middel om de party en des menschelyken lichaams van een te scheiden angeweezen vert, *Haga* 1629. in-8°. Paradoxe myologique par lequel est démontré contre l'opinion vulgaire tant ancienne que moderne, que le diaphragme n'est pas un seul muscle, *Paris* 1610. ; gigantosteologia, 1613. ; ejusd. discours apologétique contre la gigantomachie, *Paris* 1615. ; antigigantologie ou contrediscours de la grandeur des geants, *Paris* 1618.

HAGELSHEIM (God. Held. à), dissertatio de tempore partus occasione partus tubarii 46. annis gestati ad L. Schrock, *Baruth.* 1722. in-4°.

HAGEN (Gottlieb. Frid.), de mensura soni articulati, *Hall.* 1731. in-4°.

HAGERUS (Job.), dissert. de glandula thyreoidea, *Witteb.* 1721.

HAHNIUS (J. G.), commentarium de febribus continuis, 1729. ; dissert. de aëris inspirati in pulmones effectu, *Lips.* 1731. in-4°.

HAGUENOT (P.), de transpiratione insensibili, *Monsp.* 1733. in-8°. ; an ileus à motu antiperistaltico, *Monsp.* 1715. in-8°. ; de sensationibus externis, *Monsp.* 1728. in-8°.

HALES (Steph.), vegetable statiks, *London* 1727. in-8°. ; gallice sub titulo, Statique des végétaux, traduite par M. de Buffon, *Paris* 1733. in-4°. ; ejusd. hamastatiks, *Lond.* 1733. in-8°. ; en françois par M. Sauvage, *Geneve* 1744. in-4°.

HALL (Job.), a very fruitfull and necessary brief work of anatomy, *Lond.* 1561. in-4°.

HALLER (Albertus ab), de ductu coschwitziano, *Leid.* 1714. in-4°. ; de musculis diaphragmatis, 1732. *ibid.*, *Lips.* 1738. in-4°. ; *Leid.* 1738. *ibid.* ; de valvula Eustachii, *Götting.* 1734. *ibid.*, *Lips.* 1738.

*ibid.* ; de ductu thoracico, *ibid.* 1741. in-4°. ; icon diaphragmatis, *ibid.* 1742. fol. ; omenti icones duæ, *ibid.* fol. ; eadem icones cum aliquibus aliis sub titulo, iconum anatomicarum fasciculus primus, *Götting.* plures sunt alii fasciculi qui successive prodierunt ; quinque triginta sex tabulas comprehendunt, præcipueque circa arterias versantur ; commentarii in institutiones medicas Boerrhaavii, tomii VII. quorum ultimus an. 1744. *Götting.* prodit, in-8°. ; *Venetis* 1744. ; *Tigurini* 1743. & sui. in-4°. ; primæ lineæ physiologiæ in usum prælectionum, *Götting.* 1747. in-8°. ; experimenta anatomica de respiratione, *Götting.* 1746. in-8°. ; & altera pars, 1747. in-8°. ; dein tota discussio inter autorem & Hambergerum de respiratione prodit, *Jena* 1749. *ibid.* ; dissert. de nervorum in arterias imperio, 1744. *ibid.* ; disputationes anatomicas melioris notæ collegit sub titulo, disputationum anatomicarum selectarum, *Götting.* in-4°. 1746. & seq. 7 vol. ; opuscula sua anatomica de respiratione, de monstris, aliisque minora, recensuit, emendavit, auxit, &c. *Götting.* 1751. in-8°. ; de foetu bicipite ad pectora connato, *Tiguri* 1735. in-8°. ; *Hannovera* 1739. in-4°. ; *Götting.* 1751. *ibid.* ; de tunica allantoidea, *Gott.* 1739 ; feminae gravidæ historia, *Götting.* 1739. *ibid.* ; duorum monstrorum anatome, *Gott.* 1742. *ibid.* prog. ; de foetu humano septimestri cerebri experite, *Gott.* 1745. in-4°. ; *Ibid.* eod. an. aliud prog. de monstrorum origine mechanica ; duorum monstrorum historia, &c. iterum, *Gott.* 1751. in-4°. ; dissert. de vera nervi intercostalis origine, *Götting.* 1743. ; de arteria & vena bronchiali, *Götting.* 1743. in-4°.

HAMBERGER (G. E.), dissert. de respirationis mechanismo, *Jen.* 1727. in-4°. &c. ; contra Hallerum de respiratione in octo programmatibus quæ anno 1744, 1746, prodierunt scripsit, totaque illorum discussio typis mandata, *Jen.* 1749. in-4°. ; de venæ sectione, *Jen.* 1729. *ibid.* ; de cordis diastole à sanguine per venas, &c. *Jena* 1744. *ibid.* ; de vigiliis, *Jen.* 1749. *ibid.* ; unius pulsationis prædicata quatenus est actio, *Jena* 1749. *ibid.*

HAMER (J. Herm.), medicina renunciatoria seu crisis qua J. C. & judicibus forensi-

- bus respondere tenetur medicus, *Erfurt.* 1692. in-4°.
- HAMPACHER, de tubulor. capillar. &c. *Hall.* 1742. in-4°.
- HANEMANNUS (J. Lud.), scrutinium curiosum nigredinis Ætiopum, *Kiloni* 1677. in-4°.
- HANEMANNUS (Ludov.), de motu cordis, *Kiloni* 1706. in-4°.
- HANSEN, de termino animationis humanæ, *Hall.* 1745. disp.
- HARDER (J.), de partu septimestri J. C. responsis & medicorum placitis insigni, disp. *Leid.* 1663. in-4°; examen anatomicum cochleæ terrestris, *Basil.* 1679. in-8°; ejusd. Epistolæ de partibus genitalibus cochlearum, *Aug. Vind.* 1684. in-8°; ejusd. diss. de præcipuorum viscerum structura, *Basil.* 1685. in-4°; ejusd. apiarium observationibus medicis & experimentis refertum, scholiis & iconibus illustratum J. B. de Lamzwerde, *Basil.* 1687. in-4°; cum novo titulo thesauri observationum medicarum variarum, 1736. in-4°; ejusdem simul & J. C. Peyerii sive Platonis & Pythagoræ exercitationes anatomicae & medicæ familiares, *Basil.* 1682. in-8°; observationum apiarium, *Basil.* 1685. in-4°; de chyli secretionem & distributionem, *Basil.* 1690. in-4°.
- HARTMANN (Georg. Volemar.), brutum ex homine, *Erfurt.* 1733. in-4°.
- HARTMANN (Jo.), anthropologia physico-medico anatomica, *Venet.* 1696. in-4°.
- HARTMANN (J. Zacharias), J. C. de conjugibus incantatis eorumque separationem, *Kiel.* 1727. in-4°. *Jen.* 1741. *ibid.*
- HARTMANN (Phil. Jac.), anatomem phocæ sive vituli marini, *Regiom.* 1683. in-4°; *Ibid.* cod. an. eruditæ disputationes I. II. III. IV. de originibus anatomem tum de peritia anatomica veterum in genere diss. I. 1684., diss. II. 1687.; de peritia veterum anatomicorum in specie, diss. I. 1689., II. & III. 1693.; dubia de generatione viviparorum, *Regiom.* 1699. in-4°; de sanguine alimento ultimo, *Regiomont.* 1684. disp.
- HARTSOEKER (Nicolas), conjectures physiques, *Amstelod.* 1706. in-4°; suite des conjectures physiques, 1708.; seconde suite, 1712.; éclaircissements sur les conjectures, 1710.; suite des éclaircissements, 1712.; dioptrica, *Paris* 1694. in-4°.
- HARVEY (Gedeon), vanity of physick and phylosophy, *Londini* 1700. in-8°.
- HARVEY (Guill.), exercitatio anatomica de motu cordis & sanguinis, *Francos.* 1628. in-4°, *Leida* 1739. *ibid.*; ejusd. de motu cordis & sanguinis circulo exercitationes anatomicae III. *Lond.* 1660. in-8°, *Roterod.* 1649. in-12., 1659, 1661, 1671. in-12.; & nuper procurante ALBINO, *Leid.* 1736. in-4°; tum anglice sub titulo anatomical exercitations concerning, &c. *Lond.* 1653. in-8°; exercitationes de generatione animalium, de partu, de membranis ac hamoribus uteri, de conceptione, *Lond.* 1651. in-4°, *Amstelod.* cod. an. in-12.; anglice sub titulo anatomical exercitations concerning the generation of living creations, *Lond.* 1652. in-8°, *Leid.* cum Albini præfatione, 1737. in-4°, *Hag. Comit.* 1680. in-12.
- HASENREFFER (Sam.), de corde, *Tubing.* 1656. in-4°.
- HAULTPAS (Nicol. de), de contemplatione naturæ humanæ, nempe de formatione fœtus in utero, *Lutet.* 1555. in-8°.
- HAUTEFEUILLE (de), Lettre à M. Bourdelot sur le moyen de perfectionner l'ouïe, avec deux Lettres de M. Perrault sur le même sujet, *Paris* 1702. in-8°.
- HAYER (Baltasar.), de oscitatione, *Leid.* 1744. in-4°.
- HAYERS (Clopton), osteologia nova, *Lond.* 1691. in-8°, à Gendero versa *Ulm.* 1692. in-8°; deinde latine à J. F. Schreiberio, nuper patrio sermone, *Lond.* 1729. in-4°, *Amstelod.* 1731. in-12.; versio nova cui accessit Joh. Ch. HEYNE *suoci*, tentamen chirurgico-medicum de præcipuis ossium morbis.
- HÄNGLER (Jo.), de ovo gallo-pavonis, *Ustrin.* 1697. in-4°.
- HEBENSTREIT (J. Christ.), de corporis humani machina divinæ sapientiæ & providentiæ teste, *Lips.* 1729. in-4.
- HEBENSTREIT (Joh. Ern.), de dentitione secunda juniorum, *Lips.* 1738. in-4°; cum iconibus. Idem, de ossium diploc. *ibid.*, de Basi calvaria. *ibid.*, de capitonibus difficili partu nascentibus, *Lips.* 1743. in-4°; anatome hominis recens nati, *Lips.* 1738. *ibid.*; de usu partium, carmen, *Lips.* 1739. in-8°; de arteriarum confiniis,

1739. , de vaginis vasorum , *Lips.* 1740. in-4°. ; de fluxu artèriarum , 1741. *ibid.* ; de vasis sanguineis oculi , 1742. *ibid.* ; de methodo incidendi cerebrum 1739 , & 1738. de medici secantis religione , *ibid.* 1741. ; de corpore delicti ex medici culpa incerto , 1743. ; de officio medici forentis , 1748. ; de vasis sanguineis oculi , *ibid.* 1742. in-4°. ; de oculo lacrymante , 1743. ; funiculi umbilicalis pathologia , *ibid.* 1747. in-4°. ; de venis communicantibus , *ibid.* 1744. in-4°.
- HECKER** ( *J.* ) , Betrachtung des menschlichen korpers nach der anatomie und physiologie , *Hala* 1734. in-8°.
- HECQUET** ( *J. Phil.* ) , traité de la digestion & des maladies de l'estomac , *Paris* 1711. in-12. , 1730. in-12. ; ejusd. discours préliminaire sur la trituration , & thesis eo pertinens , an morbi à solidorum tritu , *Paris* 1712. in-4°. ; observations sur la saignée du pied , *Paris* 1724. , & alias in-8°. ; tum premiere & 2°. Lettre sur la révulsion , 3°. sur la saignée , publiées avec le Traité de la trituration , *Paris* 1730. in-8°. ; Epistola ad Ruifchium cum ejus tractatu , sur Pabus des purgatifs & des amers , *Paris* 1729. in-8°. ; novus medicinae conspectus , p. 1. physiologica , p. 2. pathologica , *Paris* in-12. ; ejusd. médecine théologique ou médecine créée , *Paris* 1733. 2 vol.
- HEFFTER** ( *J. Car.* ) , de causa incrementi foetus celerioris , *Erfurt.* 1745. in-4°.
- HEILAND** ( *Michael* ) , monstri hassiaci disquisitio medica , sive historia infantis monstrosi , *Gießs hassarum* 1664. in-4°. & 1677. in-8°.
- HEIMAN** ( *A. B.* ) , de pericardio sano & morbofo , *Leid.* 1729. in-8°.
- HEINRICH** ( *Andr. Erhard.* ) , phœnomena cordis , *Erfurt.* 1734. in-4°.
- HEINSTIUS** ( *Johannes* ) , diacepsis de pilis , eorumque natura ; utrum vere sint corporis partes , nunc excutitur , *Amstelod.* in-12.
- HEISE** , de generatione secunda , *Francof. ad Viad.* 1705. disp.
- HEISTER** ( *Laur.* ) , compendium anatomicum , *Aldorf.* 1717. in-4°. , 1719. in-8°. , 1727. *ibid.* , 1732. *ibid.* , 1741. *ibid.* , *Amstel.* 1723. , *Fr. yberga* 1726. in-4°. ; germanice , *Nuremb.* 1721. in-4°. , latine 1741. in-8°. , *Uratistavia* 1723. *ibid.* ; en françois par *Devaux* , *Paris* 1739. , *Vene-*
- tiis* 1730. *ibid.* ; ejusd. oratio de incrementis anatomes seculo 18. & programma ad eandem orationem , *Wolffenbuttela* 1718. *ibid.* ; ejusd. de anatomes subtilioris utilitate , *Helmstad.* 1738. ; ejus & Moebii egregia disputatio in qua observationes medicæ , miscellanæ , theoreticæ & practicæ continentur , *Helmst.* 1730. in-4°. ; ejusd. de anatomie in chirurgia majori quam in medicina necessitate , *Helmst.* 1737. in-4°. ; ejusd. disputatio de medicinae mechanicæ præstantia , 1738. ; ejusd. compendium institutionum medicinae , *Helmst.* 1736. in-4°. , 1745. *ibid.* ; an sanguinis circulus veteribus incognitus fuerit , *Helmst.* 1721. ; ex pulmonis foetuum innatatione & submersione in aqua nullum certum in infantidiis signum peti posse , *Helmst.* 1722. in-4°. &c. ; de fallaci pulmonum experimento , *Helmst.* 1732. in-4°. ; dissertatio de masticatione , *Aldorf.* 1711. in-4°. ; de valvula coli , *Aldorf.* 1718. in-4°. ; Dei existentia ex mammis , &c. *Helmst.* 1730. in-4°. ; observationes de musculis manus , *Helmst.* 1730. in-4°. ; de choroidea , *Herdovic.* 1708. in-4°. , *Helmst.* 1746. in-8°. ; de cataracta in lente chrySTALLINA , *Aldorf.* 1711 , 1712 , 1713. ; de cataracta , glaucmate & amaurosi , *Aldorf.* 1713. in-8°. ; apologia systematis sui de cataracta , *Aldorf.* 1717. in-8°. ; vindiciæ sententiæ suæ de cataracta , *Aldorf.* 1719. in-8°. ; de mutationibus corporis humani naturalibus , ab ortu usque ad obitum , *Helmst.* 1744. in-4°.
- HELFFELD** ( *Henr. Gern.* ) , philosophicum hominis , sive de corporis humani machina , *Amstelod.* 1685. in-8°.
- HELLEPYRUS** ( *Andreas* ) , de hominis conceptu , *Ingolstad.* 1582. in-4°.
- HELMONT** ( *J. B. van.* ) , alphabeti hebraicæ brevissima delineatio , *Sulzbach.* 1657. in-12. ; reculum germanice , *Sulzbaci* 1667. ; ortus medicinae , id est , initia physicæ inaudita , *Amstelod.* 1648 , 1652. in-4°. ; *Venetis* 1651. in-fol. , *Lvg.* 1667. fol. , *Francof.* 1682. in-4°. , *Hafnia* 1707. *ibid.*
- HELMONT** ( *Franc. Mercur. ab.* ) , microcosm of man , *Lond.* 1685. in-4°. ; paradoxical discourses about the microcosm , *Lond.* 1685. in-8°. ; ejusdem de homine , *Amstelod.* 1692. in-12. ; observationes circa hominem ejusque morbos , sanæ rationi &

- Experientia superstructa, &c. *Amstelod.* 1692. in-12.
- HELSHAM (*Richard.*), course of lectures in natural philosophy published by bryan Robinson, *Lond.* 1739. in-8°.
- HELVEGIUS (*Arnoult.*), korte ontleedkunde van het geheel menschelyk lighaam, editio secunda, *Amstelod.* 1732. in-8°, prima videtur prodidisse an. 1726.
- HELVEGIUS (*J. Adr.*), varia dissertationes in actis academicis deinde, *Paris.* 1722. in-8°; secuta est, idée générale de l'économie animale, anglice recusa, 1723. in-8°; de structura hepatis, *Leid.* 1711. in-4°; Epistola de structura glandularum ad Winsl. *Paris.* 1728. in-8°.
- HELVEGIUS (*J. Fr.*), microscopium physiognomiæ medicum, &c. *Haag.* 1664. in-12., *Amstel.* 1676. in-8°.
- HELWICH (*Christian.*), de sanguine, *Gryphiswald.* 1635. in-4°.
- HELWIG (*Christoph.*), lexicon anatomico-chirurgicum, *Lips.* 1711. in-8°; medicina renunciatoria, & consultatoria, *Arnstat.* 1726. in-8°; anatomicum vivum, *Erfurt.* 1745. fol.
- HEMARD (*Urbanus.*), recherches de la vraye anatomie des dents, & propriétés d'icelles, avec les maladies qui leur aviennent, *Lyon* 1582. in-12.
- HEMSTERHUYNS (*Siboldus.*), messis aurea, *Leid.* 1654. in-12.
- HENAUT (*Guill. de.*), clypeus quo tela in Pecqueti cor à car. le Noble conjecta infringuntur, *Rothom.* 1655. in-12.
- HENERUS (*Renatus.*), apologia adversus Jacobi Sylvii depulsionum anatomicarum calumnias pro Andrea Vesalio, *Venet.* 1555. in-8°.
- HENKEL (*El. Henr.*), tractatus de philtis eorumque efficacia ac remediis, *Francof.* 1690. in-8°.
- HENKEL (*J. Fr.*), medicinischer und chirurgischer anmerkungen, *Berol.* in-4° 1747, 1748.; epistola de singularibus circa nervum opticum, *Hall.* 1738. in-4°; 1744.; dissert. de cataracta crystallina vera, *Francof.* 1747.
- HENNINGER (*J. Segism.*), de saliva diff. I. II., *Argent.* 1705. in 16.; de chylo, *Argentor.* 1709. in-4°; de lacte, *Argentor.* 1713. in-4°.
- HENNINGS (*Henric. Christianus.*), de hominis generatione, *Ultrajecti.* 1677. in-4°.
- HENRICUS (*Henr.*), de vesiculis seminalibus mulierum, *Hall.* 1712. in-4°; hepar ex tumulo ad officium sanguificationis renovatum, *Hall.* 1713.; Kurzer begriff und betrachtung des menschlichen korpers, *Zerbst.* 1736. in-8°.
- HENSHAW (*Nathanael.*), in aërocholino, *Lond.* 1677. in-12.
- HENSING (*J. Theoph.*), examen chemicum cerebri humani, *Gieff.* 1719. in-4°; de apophysibus, *Gieff.* 1742. *ibid.*; de omento & intestino colo, *Gieff.* 1745. *ibid.*
- HEREDIA (*Gasp. Caldera de.*), tribunale magicum, medicum & politicum, *Leid.* 1658. fol.
- HEREDIA (*Pat. Mich. ab.*), de somno & vigilia, *Lugd.* 1665. fol.
- HERELIUS (*J. Frid.*), de primario usu pororum in corpore humano, *Altdorf.* 1732. disp.; in emmenologiam freindianam, *Hall.* 1735. in-4°.
- HERINGA (*A.*), de motu musculorum, *Leid.* 1741. in-4°.
- HERMANN (*David.*), manuale anatomicum, *Gedani* 1637. in-12.; tabula osteologica, *Budissin.* 1717. in 4°.
- HERMANN (*J. Hier.*), sammlung anserlesener resposorum uber merkwurdige und dubiosi casus, *Jena* 1723. in-4°.
- HEROARD (*Jean.*), hippostologie ou discours des os du cheval, *Paris* 1599. in-4°.
- HERT (*J. Casimir.*), de utilitate anatomes, *Gieff.* 1722. in-4°.
- HERTODT (*J. Ferd.*), opus mirificum sextæ diei, sive homo physice, anatomice & moraliter in partes dissectus, *Jena* 1670. in-8°.
- HESSE (*J. Wilh.*), de partu gemellorum, *Argent.* 1740. in-4°.
- HENCHER (*J. Henricus de.*), litigia circa inventa anatomica, *Witteberga* 1707.; ars magna anatome, 1709. in-4°; de anatome practica, 1709.; paria analyseos mathematicæ & anatomice factæ, *Witteb.* 1709.; de anatome ad praxim accommodanda, 1710.; de ignorantia anatomicorum, 1710.; selectiora anatomica, numerosa nempe per omnem anatomem theses, 1711.; de organo gustus, *Witob.* 1710. disp.; de muliebribus, *Witteb.* 1710.; quibus infans differat ab adulto, *Witteb.* 1711.

- HEURNIUS (J.), institutiones medicinæ, accedit modus studendi eorum qui medicinæ operam suam dicarunt, *Hanov.* 1593. in-8°. *Leid.* 1592. in-8°. 1609. in-12. 1666. in-12; opera omnia tam ad theoriam quam ad praxim spectantia, &c. *Lug. Bat.* 1608. in-4°. *Lug.* 1658. in-fol.
- HEYDE (*Ant. de*), anatomia mytuli & centuria observationum medicarum, *Amstel.* 1684. in-8°. experimenta circa sanguinis missionem, fibras motrices, urticam marinam, *Amstelod.* 1686. in-8°.
- HEYLAND (*Nich.*), de monstro hastiaco, *Gieff.* 1664. in-4°. 1677. in-8°. ejus. de principiis generationis corporis humani materialibus, 1655. in-4°.
- HEYMANN (J. G. H.), commentaria in institutiones Boerrhav., *Leid.* 1744.
- HEYST (*Jac.*), diascopsis de pilis eorumque natura, *Amstelod.* 1646. in-12.
- HIGHMOR (*Nathan.*), corporis humani difficultas anatomica, in qua sanguinis circulationem in quolibet particula typis novis persecutus est, *Haga* 1631. fol.; history of the generation examining the opinions of different authors chiefly of K. Digby, and a description of generation in plants and animals, *Lond.* 1651.
- HILAIRE (*de Saint*), anatomie du corps humain, *Paris* 1679. in-8°. 1684. *ibid.*, 1698. *ibid.*, 2 vol., 1723. *ibid.*, 2 vol.
- HILDANUS (*Guil. Fab.*), de monstro Laufannæ equestrium exciso, *Oppenheim* 1614. in-8°. liber de anatomie præstantia, écrit en allemand sous le titre: Vom nutzen und furtreißlichkeit der anatomie, *Bern.* 1624. in-4°.
- HILCHEN (*Lud. Henr. Leonis*), de lethaliitate vulnerum in intestinis, *Gieff.* 1743.
- HILSCHER (*Sim. P.*), de opere generationis, *Jena* 1719. de loquela, *Jena* 1729.
- HINTZE (*Christoph. Jacob.*), examen anatomicum papillarum, *Leid.* 1747. in-4°.
- HIPPIDIUS (*Tab.*), de corporis humani ex semine ortu, *Lips.* 1597.
- HIPPOCRATE, varia in operibus variis locis editis.
- HIRE (*Philip. de la*), de divers accidens de la vûe, *Paris* 1694. fol.; de la structure des dents, 1699.
- HOADLY (*Benjamin*), on the organs of respiration, *Lond.* 1740. in-4°.
- HOBOKEN (*Nicol.*), anatomie secundinæ humanae, *Ultraject.* 1669. in-8°. 1672. *ibid.*; anatomie secund. hum. repetita, *Ultraject.* 1675. in-8°. cognitio physiologico-medica cum oratione de medicorum utilitate, *Ultraject.* 1670. in-4°. 1685. *ibid.*; de sede animæ, *Arnheim.* 1668. in-12.
- HODIERNNA (J. B.), dell'occhio della mosca, *Panorm.* 1644. in-4°. partium viperæ anatomie, *Panorm.* 1646. *ibid.*
- HOERNIGK (*Ludwig. von*), grundliche autwort auf vier fragen von materialischen drogisten und apotheckern, *Francof.* 1646., *Lips.* 1679. in-12.
- HOEVE (*Justus van der*), de vita, *Leid.* in-4°.
- HOEMANN (*Adolf. Frid.*), novæ hypotheses de rebus physiologicis, *Erfurt.* 1731. in-4°.
- HOFMANN (*Casp.*), Libri vi. variarum lectionum, *Lips.* 1619. in-8°. de partibus similaribus corporis humani, *Norib.* 1625. in-4°. de facultatibus naturalibus, *ibid.* 1626. in-4°. commentarius in librum Galeni de usu partium, *Francof.* 1627. fol.; relatio judicii acti in campis Elysiis contra Galenum, *Norib.* 1642. in-12.; institutiones medicæ Libri vi. *Lugd.* 1645. in-4°. earum Epitome, *Par.* 1648. in-12.; de partibus similaribus liber singularem defectum suppleturus libri quem Galenus se ait scripsisse, *Francof.* 1667. in-4°. de veritate contra Argenterium aliosque, *Paris.* 1647. *ibid.*; posthumæ apologiæ pro Galeno, &c. Libri iii. 1668. *ibid.*; opuscula medica, *Francof.* 1667. *ibid.*; an spiritus nutriantur externo aère, *Altd.* 1627.; ejusd. liber de thorace, *Francof.* 1627. fol.; de usu lienis secundum Aristotelem, *Altd.* 1613. in-4°. *Lips.* 1615. in-8°. *Leid.* 1639. in-12.; de venarum origine secundum Aristotelem, *Altd.* 1615. in-4°. de usu venarum & arteriarum & nervorum origine, *Norimb.* 1615.; de usu arteriarum & venarum meseraicarum, *Noriberg.* 1615. in-4°. ejusd. de usu venæ arteriosæ & arteriæ venosæ, 1618.; de usu cerebri secundum Aristotelem, *Altdorf.* 1618. in-4°. *Lips.* 1619. in-8°. tractatus de cerebro, medulla spinali & nervis, *Altd.* 1622., *Francof.* 1665.; de hepate, *Altdorf.* 1617. in-4°. Liber de principatu partium, *Paris.* 1647. in-4°. de sanguine, *Altd.* 1622. &

- De generatione hominis, *Francof.* 1629. fol. ; ejusd. de generatione hominis, disp. *Altdorf.* 1625. in-4<sup>o</sup>. ; perpetuæ adnotationes in L. de ossibus Galeni, *Francof.* 1630. ; in apolog. pro Galeno & in digressione ad circulationem sanguinis, *Parif.* 1647. , & cum novis opusculis Riolani recusa, 1652. in-8<sup>o</sup>. ; de calido innato & spiritibus, *Francof.* 1667. in-4<sup>o</sup>.
- HOFMANN (*Conr. Phil.*), scheda de insignioribus puerperii temporibus, *Regiom.* 1723. in-4<sup>o</sup>.
- HOFMANN (*Daniel*), adnotationes in hypotheses goneyanas, *Francof.* 1719. in-8<sup>o</sup>.
- HOFMANN (*Pater. Frid.*), Cardianastrophe admiranda seu cordis inversio memorabilis, &c. *Lips.* 1671. in-4<sup>o</sup>.
- HOFMANN (*Frid.*), historia dentium physiologica & pathologica, *Han.* 1698. in-4<sup>o</sup>. ; de saliva ejusque morbis, *Hall.* 1694. in-4<sup>o</sup>. disp. & prog. ; medicinæ mechanicæ idea universalis, tum fundamenta medicinæ ex principiis mechanicis exposita, *Halla* 1694. in-8<sup>o</sup>. ; eadem emendata, 1703. in-8<sup>o</sup>. ; medicinæ rationalis & systematicæ L. I. philosophia corporis humani vivi & fani, 1717. ; ejusdem disputationes de anatome publica, 1703. ; de anatomie in praxi medica usu, 1707. ; disp. pulsuum theoria, *Hall.* 1702. ; ejusd. disp. de causa caloris naturalis & præter naturalis, *Hall.* 1699. ; de duodeno multorum malorum sede, *Hall.* 1708. disp. ; pulli gallinæ in femina cachectica formati, *Hall.* 1702. ; ejusdem de ignorata uteri structura multorum errorum fonte, *Hall.* 1726. in-4<sup>o</sup>. ; annorum climaticorum explicatio rationalis, *Hall.* 1704. in-4<sup>o</sup>. ; de bile medicina & veneno corporis, *Hall.* 1704. ; de temperamento fundærentorum & morborum, *Hall.* 1705. ; disp. de usu respirationis in arte medica, *Hall.* 1714. ; medicina consultatoria, *Hall.* 1721. in-4<sup>o</sup>. &c. ; de proceritate corporis & ejus causis & effectibus, *Hall.* 1726. disp. ; de morbis hepatis ex anatome deducendis, *Hall.* 1726. ; vitæ animalis consideratio, *Hall.* 1731. ; de de gravitate aëris & elasticitate in machinam corporis humani, *Hall.* 1733. in-4<sup>o</sup>. ; comm. de differentia inter ejus doctrinam physico-medicam & Sthalii medico organicam, *Francof.* 1746. in-8<sup>o</sup>.
- HOFMANN (*J. Maur.*), de motu cordis & cerebri, *Altdorf.* 1653. in-4<sup>o</sup>. ; de transitu sanguinis per medium cordis septum impossibili contra Galenum & Riolanum, *Altd.* 1659. in-4<sup>o</sup>. ; ejus de transitu per medium pulmonem facili, eodem anno. ; synopsis institutionum anatomicarum partium plerarumque vitam declarans, *Altd.* 1661. in-8<sup>o</sup>. , 1681. *ibid.* , *Pata.* 1664. *ibid.* ; de sanguine & ejus observationes, *Altdorf.* 1660. disp. ; de generationes & usu partium eidem intervientium, *Altdorf.* 1661. in-4<sup>o</sup>. ; disp. de lachrymis, *Altdorf.* 1662. *ibid.* ; de lactis & chyli statu naturali & præternaturali, *Altdorf.* 1674. *ibid.* ; de salivæ natura usu & affectibus, *Altdorf.* 1676. ; glosiographia linguæ statum naturalem & præternaturalem exponens, *Altdorf.* 1667. in-4<sup>o</sup>. ; ejusd. de gustu, 1689. *ibid.* ; de aëroteria, *Altd.* 1680. in-4<sup>o</sup>. ; dissertationes anatomico-physiologicæ ad HORNII microcosmum, *Altdorf.* 1685. *ibid.* ; ejusd. idea machinæ humanæ anatomico-physiologica ad observationes recentiores conformata, *Altdorf.* 1703. *ibid.* ; ejusd. disquisitio corporis humani anatomico-pathologica, *Altdorf.* 1713. in-4<sup>o</sup>. ; ejusd. sciagraphia institutionum medicarum editore J. H. SCHULZE, 1743. in-8<sup>o</sup>. ; sciagraphia secretionum, *Altdorf.* 1659. & cum eodem fere titulo, 1707. ; de olfactus organo, *Altdorf.* 1682. in-4<sup>o</sup>. ; de glandulis renalibus dissert. *Altdorf.* 1683. in-4<sup>o</sup>. ; de auditu, *Altdorf.* 1684. in-4<sup>o</sup>. ; de cuticula & cute, *Altdorf.* 1685. disp. ; de vena portarum, *Altdorf.* 1687. ; de pericardio, *Altdorf.* 1690. ; fundamenta medica prudentiæ ex sanguine, *Altd.* 1690. in-8<sup>o</sup>. ; de liquore gastrico, *Altdorf.* 1690. in-4<sup>o</sup>. ; de nervis disp. *Altdorf.* 1692. in-4<sup>o</sup>. ; de omento, *Altdorf.* 1695. in-4<sup>o</sup>. ; de fluidorum catholicorum fœtus motu, *Altdorf.* 1695. in-4<sup>o</sup>. ; de pancreate, *Altd.* 1706. ; plarmographia physiol. pathol. therapeutica, *Altdorf.* 1710. in-4<sup>o</sup>.
- HOLBERG (*Lud.*), Bedenken uber die jetziger zeit regærende viehsencke, *Hafnia .... & Trismaria* 1746. in-8<sup>o</sup>.
- HOLLARD (*J. Petrus*), de renum structura & usu, *Basil.* 1705. in-4<sup>o</sup>.
- HOLLINGS (*Joh.*), status naturæ humanæ expositus in oratione coram medicis Londinensibus in die festo D. Luca, *Lond.* 1734. in-8<sup>o</sup>.

- HONFVENIUS (Petrus)**, de corde ejusque structura & usu, *Upsal.* 1681. in-8°.
- HONUPHRIUS (J. R. de)**, abortus bicorporis Monoceps, *Roma* 1691. in-4°.
- HOOG (Jac.)**, de actionibus & passionibus primarum viarum in morbis, *Leid.* 1748.
- HOOGHELANDE (Corn. de)**, cogitationes de Dei existentia & historia œconomica corporis animalis, *Amstelod.* 1646. in-8°.
- HOOGULIET (Joan.)**, konst om worden te Schouwen, en over derselven doodelyckheid te ordeelen, *Amstelod.* 1732. in-8°., recusa, 1749.
- HOOK (And.)**, Essay on the practice of physic, or attempt to revive the practice of the ancients, with some observations on animal mechanism and materia medica, *Lond.* 1734. in-8°.
- HOOK (Robert)**, ob miographiam, ob lectiones physical, medical, geographical, *Lond.* 1679. in-4°.; posthumous works, *Lond.* 1705. fol.
- HOPFNER (Henricus)**, de signis virginittatis, *Ulm.* 1628. in-4°.
- HOPPE (El.)**, de palpebris, *Basil.* 1715. in-4°.
- HORARIUS (H.)**, contradictiones, *Venet.* 1566. in-8°.
- HORIUS (J. D.)**, de natura motus animalis & voluntarii exercitatio singularis, *Giesse* 1617. in-4°.
- HORNE (Johannes van)**, exercitationes anatomicæ I. II. ad observationes Fallopii anatomicas & earumdem examen per Vesalium addita ubique epicrisi, *Leida* 1694. in-4°.; ejusdem microscopum, sive compendium anatomicum, *Leid.* 1660. in-12.; ibidem 1662. in-12., 1665. in-12., *Lipsia* 1675. in-12.; germanicè, *Halbeistatt* 1679. in-12.; Bresshuru wy da man wital lungans si unkande, &c. *Stokholm.* 1718. in-8°.; Andra bres om corruption can komma, &c. Dofode barns lunga at flyta, *Stokholm.* 1720. in-4°.; waarschonwing aan alle de liefhebbers der anatomie, *Leid.* 1660. in-4°.; prodromus de partibus genitalibus in utroque sexu, *Leid.* 1668. in-16.; idem editore Swammerdamio sub hoc titulo miraculum naturæ, *Leid.* 1672. in-4°., 1679. *ibid.*, 1717. *ibid.*, iterum 1685. in-4°.; cum J. M. Hofmann dissert. anatomic. patholog. & *Lond.* solum 1680. in-8°.; de pulmonibus in aqua subsidentibus, *Libelli*, *Holmia* 1718. & 1720. in-8°.; disp. de ductu chyliifero, *Leid.* 1652. in-4°.; de ductibus salivalibus, *Leid.* 1656. in-4°.; anatomes publice anni 1705., pralectio. 3. *Upsal.* 1709. in-8°.
- HORSTIUS (Greg.)**, nobilium exercitatio-num de humano corpore & anima liber 1604.; correctus, 1607. in-8°.; ejusdem scepsis de naturali conservatione & cruentatione cadaverum, de somno, *Witteb.* 1606.; de natura humana libri, *Francof.* 1612., *Witteb.* 1607. in-8°.; anatome corporis humani, *Giesse* 1617. fol.; observationum medicarum singularium libri IV. *Ulma* 1625. in-4°.; de natura motus animalis & voluntarii exercitatio singularis, *Giesse* 1617. in-4°.; omnia opera, *Norimb.* 1660. fol., *Gouda* 1661. in-4°. 3 vol.; de natura amoris, &c. *Giesse* 1611. in-4°.; de causa similitudinis parentum, *Giesse* 1628. in-4°., *Marpurg.* 1642. in-4°.; de pilorum in internis partibus generatione & affectu pilari puerorum, *Francof.* 1627. in-4°.
- HORSTIUS (Greg. Prioris Nepos)**, specimena anatomie practicæ in academia giesseña, &c. *Francof.* 1608. in-4°.
- HORSTIUS (Jacob.)**, wunderbare geheimnisse der natur das VIII. und IX. buch, *Lips.* 1588. in-4°.; de natura, differentiis, & causis eorum qui dormientes ambulant, vigilantium opera, eaque difficillima perficiunt, &c. *Lips.* 1593. in-8°.; de aureo dente maxillari pueri Silesiaci, *Lips.* 1595. in-4°.
- HORSTIUS (J. Dan. Greg. Fil.)**, positionum anatomicarum decades X. *Marburg.* 1638. in-4°.; progr. ad anat. canis gravidæ, *Marburg.* 1639. in-4°.; anatome corporis humani tabulis comprehensa, *Argent.* 1639. in-4°.; deutsche anatomie an. 1639. gehalten, *Marpurg.* 1679. in-4°.; ejusd. decas observationum & decas Epistolarum, *Francof.* 1656. in 4°.; de oculo, *Marpurg.* 1641. in-4°.
- HORTENSIUS (Ascanius Centuri de)**, Lib. V. in quibus exponuntur omnes observationes, constitutiones, edicta publice proposita, atque alia plurium quæ contigerunt in peste mediolanensi annis 1576. & 1577. *Venet.* 1589. in-8°.
- HORTENSIUS (Martinus)**, oratio de oculo; *Amstelod.* 1635. in-4°.

**HOTMAN** (J. T.), de futuris cranii, *Ald.* 1691.

**HOUST** (Philip. le), exercitatio contraria adsertioni *Caroli Luffaula*, de functionibus foetus officialibus, *Niort*.

**HUVIUS** (Jacob.), de circulari motu humorum per oculos, apologetica Epistola ad *Ruyfchium*, *Leid.* 1617.

**HUBER** (J. Jacob.), de medulla spinali, *Gotting.* 1739. in-4°. ; de hymene & vagina rugis, *Gotting.* 1742. in-4°. ; de nervi intercostalis origine, *Gotting.* 1744. in-4°. ; de foraminis ovalis & canalis arteriosi usu & structura, *Cassel.* 1745. in-4°. ; observationes & cogitationes de monstris, *Cassel.* 1748. in-4°. ; de nervis ex medulla spinali, *Gotting.* 1741. in-8°.

**HUBER** (Joh.), de sterilitate utriusque sexus, *Genev.* 1610. in-8°.

**HUGO** (A. de), de glandulis in genere & thymo, *Gotting.* 1743. in-4°. ; de glandulis in genere & de thymo, *Gotting.* 1746. in-4°.

**HULDEN** (Phil. Ab.), de mirandis naturæ fontibus è quibus humanæ sustentationis nectar hauritur, *Jena* 1697. in-4°.

**HULSEBUSCH** (Jac. Frid.), pinguedinis corporis humani, sive panniculi adiposi veterum, hodie cellulosae membranae dictæ fabrica, ejusque & contenti olei historia & usus, *Leid.* 1725. in-4°.

**HULST** (A. Vander), de circulatione sanguinis in foetu, *Leid.* 1717.

**HUNDESHAGEN** (J. Christoph.), de sanguinis stillicidio ex cadavere hominis occisi ad præsentiam homicidæ, *Jena* 1669. in-4°.

**HUNDT** (Magnus), anthropologium de hominis dignitate, natura & proprietatibus, &c. *Lips.* 1501. in-4°.

**HUNONUS** (H. V.), de ortu progressu & occasu hominis, *Leid.* 1731.

**HUTTER**, senectus ipsa morbus, *Hall.* 1732. in-4°.

**HUYBERS**, de valvulis quæ in intestinis ut & quæ in systemate venoso occurrunt disp. *Leid.* 1744. in-4°.

**HYPATUS**, de partibus corporis humani, gr. lat. *Leid.* 1744. in-8°.

## I.

**IDEMA** (Bernard.), vergolg der gedagten, *Leeuwarden.* 1739. ; naareeden agter de

gedagten, *ibid.* 1740. ; noodige tusscheninspraak over het dryven, &c. *Leeuward.* 1741. in-4°.

**IDEMA** (Petrus), aanmerkingen tegens de gedagten, *Leeuward.* 1740. ; ontleid en natuurkundige verhandeling van'toog, *ibid.* 1741. in-4°.

**IMBERT** (Franç.), dissert. de la génération, *Montp.* 1745. in-4°.

**INGRASSIAS** (J. Phil.), trattato di due mostri nati in Palermo in diversi tempi con un ragionamento fatto sopra linfermita epidemica dell' anno 1558. *Palermo* 1560. in-4°. ; commentaria in librum Galeni de ossibus, editore nepote *Nicolao*, *Messan.* 1603. fol.

**ISLA** (Salvator Ardevines) fabrica universal y composicion del mundo major y minor, *Mad.* 1621.

**ISRAEL** (Jac.), lymphaticorum nuper inventorum observationes, *Heidelberg.* 1654. in-4°. ; de liene ac vasorum lymphaticorum nuper inventorum observatio, *Heidel.* 1654. in-4°.

## J.

**JACOBÆUS** (Oligier.), compendium institutionum medicarum, *Hafn.* 1694. in-8°. ; idem. 1681. ; de ranis, *Paris.* 1676. in-8°. ; *Hafn.* 1686. *ibid.* ; dissert. de distinguendis cadaveribus per crania, *Hafn.* 1709. in-4°.

**JACOBUS** (Frid. Gottlob.), disp. de colore sanguinis, *Lips.* 1748.

**JACOBUS** (Lud. Frid.), de secretione animalis, *Erfurt.* 1711. disp.

**JACKON** (Rowland.), de vera Phlebotomiæ theoria sanguinis circulationis legibus in nixa tentamen, *Lond.* 1747. in-8°.

**JAMES**, Dictionnaire de Médecine.

**JASOLINUS** (Julius), quæstiones anatomicæ ; *Neap.* 1573. in-8°. ; ibidem Osteologia parva, de cordis adipe, de aqua in pericardio, de pinguedine in genere ; tertia quæstio de aqua in pericardio & quæstio de poris choledochis, *Neap.* 1576. in-8°. ; toutes ces questions ont été réimprimées ensemble à *Hanov.* en 1654. & à *Francfort* en 1665. in-4°. ; Osteologia parva cum prima quæstione, *Neap.* 1573. in-8°. ; iterum, *Hanov.* 1654. in-4°. ; tertio, *Francfurt.* 1668. in-4°. ; liber de poris

- choledochis & vesicula fellea pro Galeno adversus neotericos, *Neap.* 1577. in-8°.
- JELGERSMA (*Bernh.*), de dentibus, *Leid.* 1747. in-4°.
- JELSIUS (*Bernhardinus*), de usu respirationis, *Venet.* 1590. in-4°.
- JENS (*Petrus*), tirocinium medicum, &c. *Lug.* 1697. in-8°.
- JESSENIUS à JESSEN (*J.*), anatomia Pragæ administrata an. 1600. *Witteb.* 1601. ; examen obs. FALLOPII, *Hanov.* 1609. in-8°. ; de generationis & vitæ humanæ periodis, *Oppenh.* 1610. in-8°. ; liber de ossibus, *Witteb.* 1603. in-8°. ; de sanguine ex vena misso prog. 1618. in-4°. ; de generationis humanæ Periodis, *Witteberga* 1602. in-4°. ; de cute & cutaneis affectibus, *Witteb.* 1601. disp.
- JOBLLOT, microscopica, *Parif.* 1718. in-4°.
- JOHRENIUS (*Conr.*), de visu integro & corrupto, & in specie de gutta serena, *Francosf. ad Viad.* 1701. in-4°.
- JONES, mystery of opium revealed. *Lond.* 1701. ; de motus muscularis causa, *Leid.* 1735. in-4°.
- JOS (*Ferd. Guil. Dom. F.*), de recto morbosorum cadaverum judicio, *Bonon.* 1724. in-4°. ; ejusd. de claris Bononiæ anatomicis, *Bonon.* 1735. *ibid.*
- JOSSELET (*Petrus*), de vomitu, *Leid.* 1742. in-4°.
- JOUBERT, traité du ris contenant son essence, ses causes, &c. *Parif.* 1574. in-8°.
- JUCH (*Henr. Paul.*), de viis & motu chyli, *Erfurt.* 1744. ; de urinæ secretionis & excretionis, *Erfurt.* 1729. in-4°. ; theoria ætatum, *Erfurt.* 1733. in-4°. ; de animalculis spermaticis, *Erfurt.* 1731. in-4°.
- JUNKEN (*J. Helfric.*), fundamenta medicinæ modernæ eclecticæ, *Noriberg.* 1693. in-8°.
- JUNKER (*J. & David Lonrenz*), singularia ad vesicam felleam ejusque bilem spectantia, *Hall.* 1745. in-4°.
- JUNKER (*Joh.*), disput. de ignobili muco, *Hala* 1739. in-4°. ; de sinibus duræ matris, *Hall.* 1743. ; conspectus physiologiæ, *Hall.* 1735. in-4°.
- JUSSIEU (*Bernard. de*), de naturali secretionis bilis, *Monsp.* 1729. in-12.
- K.
- KAAU (*Abrah.*), liber de perspiratione ; *Leid.* 1738. in-8°. ; impetum faciens dictum Hippocrati, *Leid.* 1745. in-8°.
- KALTSCHMIDT (*Car. Frid.*), de distinctione inter scetum animatum & inanimatum disputat. *Jena* 1747. in-4°. ; disputatio de virginitate, *Jena* 1750.
- KEIL (*James*), anatomy of human body abridg, *Londini* 1698. in-12. ; multoties iterum ut an. 1710. in-12. ; undecima vice, 1742. ; ejusdem account of animal secretion, the quantity of blood in human body and muscular motion, *Lond.* 1708. in-8°. ; latine cum titulo tentamina medico physica, *Lond.* 1718. in-8°. ; cum statica medicina, *Leid.* 1725. in-4°.
- KELDERMAN (*R.*), de pulmonis humani fabrica ac usu primario, *Ultraj.* 1732.
- KELLNER (*J. H.*), de vasorum elasticitate ; *Leid.* 1711. in-4°.
- KEMPER (*Theodor.*), de valvularum in c. h. natura, *Jena* 1683. disp.
- KENNEDY (*Petrus*), ophthalmographia, *Lond.* 1713. in-8°. ; supplementis to his ophthalmographia, 1735. in-8°.
- KENNION (*J.*), de situ & structura renum ; *Leid.* 1739.
- KEPLERUS (*Joh.*), paralipomena ad vitellionem, *Francosf.* 1604. in-4°. ; ejusdem dioptrica, *Augusta vindelic.* 1611. in-4°. ; *Lond.* 1683. in-8°.
- KER (*J.*), de secretionis animalis efficiente causa & ordine, *Leid.* 1697. in-4°.
- KERGER (*Martinus*), de fermentatione liber physico-medicus, *Witteb.* 1663. in-4°.
- KERKRING (*Theod.*), specilegium observationum anatomicarum, *Amstelod.* 1671. in-4°. ; opera omnia anatomica, *Leid.* 1717. in-4°.
- KERSEBOOM (*Wilh.*), verhandeling tot een prowe om te weten de probable menigte des wolks & tweede verhandeling & derde verhandeling, *Haag.* 1743. in-4°.
- KESLER (*Carl. Gottlob.*), die bewegung der electrischen materie alsdie wirkende ursache der bewegungen und empfindungen, *Landshut.* 1749. in-8°.
- KESSELRING (*J. Henr.*), de juris prudentiæ medicæ L. L. civilium & sacrarum scientiæ arctius jungendarum ratione, *Amstelod.* 1737. in-4°.

- KETHAM** (*Job. de*), de materia & imprægnatione, *Venet.* 1495. fol., 1513. fol.
- KINNEIR** (*D.*), *New Essay on the nerves and the doctrine of animal spirits*, *Lond.* in-8°. secunda edit.; facies anatomica corporis humani dismembrati polonicè, *Warsöv.* 1725. in-8°.
- KINTIUS** (*Henr.*), disp. de nephritide, *Leid.* 1746. in-4°.
- KIRCHER** (*Athan.*), *ars magna lucis & umbræ*, *Roma* 1646. fol.; *musurgia universalis*, *Roma* 1650. fol.; ejus compendium *Campiduni* 1673. fol. *phonergiæ* nomine.
- KIRCHEIM** (*Chr. Henr.*), *vade mecum anatomicum*, *Dresd.* 1735. in-8°.
- KIRCHMAJER** (*Theodorus*), de cruentatione cadaverum fallaci, *Altdorf.* 1726. disp.
- KIRSTEN** (*D.*), de physiologiæ ortu & progressu, *Altdorf.* 1734. in-4°.
- KLANHOLD**, de visu duplicato, *Argentorat.* 1746.
- KLEIN** (*Job.*), *examen juridicum lamiaë confessæ se ex nefando cum sacana concubitu prolem suscepisse humanam*, *Stralsfund.* 1698., *Witteberg.* 1741. in-4°.; *historia piscium*, *Gedani* 1740. & sequentibus.; de termino vitæ humanæ, *Gedani* 1743. in-4°.; *mantissa anatomica de sono & auditu piscium*, *Lips.* 1746. in-4°.
- KLOEKHOF** (*Corn.*), de atmospheræ efficacia in corpus humanum, *Leid.* 1734.
- KLUG** (*J. Christian.*), disp. de nervorum usu & differentia, *Argent.* 1740.
- KNIGHT** (*Thomas*), *vindication of à late essay on the transmutation of blood*, *Lond.* 1731. in-8°.
- KNIPHOF** (*J. Hier.*), de physiologia, *Erfurt.* 1737.
- KNIPHOF** (*J. H.*) & **KUCKIUS**, de transpiratione insensibili, *Erfurt.* 1748. in-4°.
- KNOBLOCH** (*Tobias*), *dissertationes anatomicae & physiologicae*, *Witteberg.* 1608. in-4°, 1612. in-8°.
- KNOLLE** (*J. Christ. Gerh.*), von der verdickung des geblütes in der lunge, *Hall.* 1746. in-4°.; de luxationibus artuum superiorum, disp. *Argent.* 1738. in-4°.
- KOCH** (*Christoph. And.*), de proportione solidorum ad fluida, *Gotting.* 1737. in-4°.
- KOELDRUS** (*C. Sal.*), *disputatio de cardialgia*, *Gotting.* 1750. in-4°.
- KOENIG** (*Em.*), *theses anatomico Botanicæ*, *Basil.* 1731. in-4°.
- KOLHANS** (*Tobias Ludov.*), *liber de spiritu animali ad J. D. Horstium* 1658. in-8°.
- KONIG** (*Emanuel*), *regnum animale*, 1682. 1678. in-4°.
- KORNMAN** (*Hier.*), de virginitate, virginum statu & jure, *Haga* 1654. in-12, *Norib.* 1679. in-12.
- KORNMAN** (*Jac. Mich.*), *hæchstnoethiger unterricht von der geburt der menschen*, *Erfurt.* 1731. in-8°.
- KRAPENSTEIN** (*Christ. Gottlieb.*), *physicalische briefe*, *Hall.* 1745.
- KRAUS** (*Frid. Wilh.*), de ovario mulierum, *Jena* 1681.; de fermentatione in sanguine non existente, *Jena* 1682. in-4°.; de tonsillis, *Jena* 1704. in-4°.
- KRAZENSTEIN** (*Christ. Gottlieb.*), *Beweiss dass die seele ihren korper Bave, & fortsetzung dieses beweises*, *Hall.* 1745. in-8°.; von der Erzeugung der würmer im menschlichen korper, *Hall.* 1748. in-8°.; *theoria & fecundus in medicina usus principii sensationum sequitur motus sensationi proportionalis*, *Erlang.* 1749. in-4°.
- KREMER** (*Adam. Frid.*), de structura & officio glandularum, *Vien.* 1716.
- KRUGER** (*J. God.*), *grundriff eines neuen lehrgebäudes der arzeney gelachtheit*, *Hall.* 1745. in-8°.; de refrigeratione sanguinis in pulmonibus, *Hall.* 1748. in-4°.; de sensatione, *Hall.* 1742. disp.; physiologie, on zweyter theil der natur lehre, *Hall.* 1743.; auctius, 1748. in-8°.; ejusd. physico-theologische betrachtung einiger thiere, *Hall.* 1746. in-8°.
- KUCHLER** (*J. C.*), de saliva non temere expuenda, *Lips.* 1741. in-4°.
- KUEFFER** (*Wilh. Christ.*), *dissert. de lacte*, *Argent.* 1672. in-4°.
- KUHN** (*Frid. Wilh.*), *pars I. scrutinii sensus auditus*, *Regiomont.* 1736. in-4°.
- KULMUS** (*Job. ad.*), *anatomische tabellen*, *Gedani* 1725., *Lips.* 1741., *Augsburg.* 1740, 1745., *Nuremb.* 1740., *Amstelod.* 1743. in-8°, & latine *Amstelod.* 1731. in-8°. *Roma* 1748. gallice *Paris.*; *descriptio fœtus monstrosi*, *Gedan.* 1724. in-4°.; de auditu, *Gelan.* 1724. in 4°.; de circulatione sanguinis, *Gedan.* 1744. in-4°.
- KULMUS** (*J. Georg.*), *oneirologia*, *Uratisl.* 1703. 3 vol.

- KUNDMANN** (J. *Christ.*), rariores naturæ & artis, *Bresl.* 1737. fol.
- KUNDMANN** (J. *Conr.*), vom verstande des menschen vor und nach dem falle, *Breslau.* 1720. in-8°.
- KUNTSCHKE** (J. *Dan.*), dissert. de secretione in genere, *Witteb.* 1746. in-4°.
- KURELLA** (Aug. *Gottf.*), de salivæ vera secretione, *Hall.* 1748. in-4°.
- KUSTNER** (J. *Reinh.*), de lingua sana & ægra, *Altdorf.* 1716. in-4°.
- KYNALOGH** (*David.*), de hominis procreatione carmen, *Parif.* 1596. in-4°, *Amstelod.* 1637. in-12.
- KYPER** (Albert.), institutiones medicæ ad hypothesim de circulari sanguinis motu compositæ, *Amstelod.* 1654. in-4°; & alio titulo, anthropologia corporis humani contentorum & animæ naturam secundum circularem sanguinis motum explicans, *Leida* 1660. in-4°; recusa, *Amstelod.* 1665. in-4°.
- KYPER** (D.), dissert. de humore pericardii, *Leida* 1741. in-4°.
- L.
- LACUNA** (Andreas), anatomica methodus, seu de sectione humani corporis contemplatio, &c. *Parif.* 1535. in-8°; epitome **GALENI** pergameni operum in quatuor partes digesta, *Basil.* 1551, 1571., *Argentorati* 1609., *Lugd.* 1558, 1643. fol.
- LADMIRAL** (Joan.), vasa periostei acetabuli & duræ matris ad Ruyschii præparaciones picta, *Amstelod.* 1738.
- LALAMANTIUS** (J.), de mora partus in utero, *Lugd.* 1599. in-4°.
- LAMBERT** ( ), histoire littéraire du règne de Louis XIV. *Parif.* 1750. in-4°.
- LAMBRECHTS** (A. F.), compendium anatomico medico-practicum, *Harderwyck* 1747. in-8°.
- LAMENDIÈR** (Claud. *Mart.*), metoposcopia *Hieronimi CARDANI*, *Parif.* 1658. fol.
- LAMI** (Alain), discours anatomiques, &c. 1676. in-12., 1679. in-12., 1685.; explication de l'ame sensitive, des organes des sens, des passions, &c. & description exacte de l'oreille, seconde édition augmentée, *Parif.* 1687. in-12.
- LAMPRECHT** (J. H.), disput. de mechanismo corporis humani, *Leida* 1722. in-4°.
- LAMZWERDE** (J. B. de), œconomia animalis ad circulationem sanguinis breviter delineata, p. I. II.; ejusdem de generatione hominis ex legibus mechanicis, *Gand.* 1682. in-8°; ejusd. examen eucharisticum durioris harderianæ apologiæ super fraternas admonitiones, 1689. in-4°; historia naturalis molarum, *Leid.* 1686. in-8°; respirationis Swammerdamianæ expiratio, *Amstelod.* 1674. in-8°.
- LANCEANUS** (Sylvius), de molæ generatione, fœtus formatione, *Roma* 1602. in-8°.
- LANCISI** (J. *Maria*), dissert. de physiognomia, & sede animæ cogitantis, *Venet.* 1713. in-4°; de corde & anevrysmatibus, *Roma* 1728. fol., *Neapoli* 1738., *Venet.* 1739. fol., *Leid.* 1740. in-4°, & iterum, 1745.; collecta opera primo, *Genevæ* 1725. in-4°; deinde, *Venet.* 1739. fol.; tabulæ anatomice EUSTACHII ab ipso interpretatæ & editæ, 1714. fol. *Roma*. VID. *Eustachi*.
- LANDUS** (Bassianus), Libri II. de humana historia vel singularium hominis partium cognitione, *Basil.* 1542. in-8°, *Francof.* 1605, 1652. in-8°; de prodigiosis partibus, in opusculis, *Patavii* 1592. in-8°.
- LANGE** (Christ. *Jos.*), de circulatione sanguinis, *Lipsf.* 1680. in-4°; de lacte humano disp. *Lipsf.* 1653. in-4°. 1692.; dissertationes physiologicæ, *Lipsf.* 1693., &c. opera omnia QUIRINO editore 1704. fol.
- LANGERMAN** (Eberh.), de excrementis corporis humani, *Leid.* 1694.
- LANGRISH** (Browne), modern practice; *Lond.* 1738. in-8°; modern theory of physik, *Lond.* 1738. in-8°; new essay on muscular motion founded on experiments and Newtonian philosophy, *Lond.* 1733. in-8°; physical experiments upon brutes, *Lond.* 1747. in-8°; liber de motu musculari, *Lond.* 1747. in-4°.
- LANGGUTH** (G. *Aug.*), de luce expressione oculi, *Witteb.* 1742. in-4°; de motu peristaltico, *Witteb.* 1742. in-4°; de circulatione sanguinis specim. II. *Witteb.* 1743. in-4°; de arteria à motu cordis æmulo remota, *ibid.* 1745. in-4°; de arteriæ efficacia ab officio cordis remota, *ibid.* 1745. in-4°; de humoris saccati per solos renes percolatione, *ibid.* 1746. in-

- 4°. de fœtu ab ipsa conceptione animato, *Witteb.* 1747. in-4°. de pilo parte corporis humani non ignobili, *ibid.* 1749. in-4°.
- LANKISCH (*Gottfried van*), Beschreibung einer mißgebur, *Zittan.* 1679. in-4°.
- LANZONI (*Joseph.*), animadversiones variæ ad medicinam anatomicam & chirurgicam facientes, *Ferrar.* 1688. in-8°. cum operibus omnibus recusa, *Lausan.* 1738. in-4°. de saliva, *Ferrar.* 1702. in-8°. de balsamatione cadaverum, *Ferraria* 1693, 1704. & *Genevæ* 1707. in-12. zoologia parva, *Ferraria* 1689.
- LARINI (*Guisepe*), sopra la qualita de denti è 7 modo di cavargli, &c. *Firenze* 1740. in-4°.
- LATINUS (*Tancredus*), de fame & siti, *Venet.* 1607. in-8°.
- LAUBLE, de fluxu menstruo, *Argent.* 1745. disp.
- LAUFFER (*J. Jac.*), de infante sine cerebro nato, *Hall.* 1743. in-4°.
- LAUNAY (*Charles-Denis*), nouveau systême sur la génération de l'homme & de l'oiseau, *Paris* 1726. in-12.
- LAUREMBERGIUS (*Petrus*), collegium anatomicum, *Rosboch.* 1636. in-4°. titulo anatomix corporis humani, *Francof.* 1665. in-12. procestria anatomica, *Hamburg.* 1619. in-4°. pasicompse nova, sive pulchritudinis delineatio, *Regiomont.* 1672. in-8°.
- LAURENT (*André du*), discours sur la conservation & l'excellence de la vûe, *Roüen* 1615. in-12. historia anatomica humani corporis, &c. *Francof.* 1595, 1602. in-8°. 1615, 1616. *Hanover.* 1601. in-8°. *Lugd.* 1605. in-8°. absque iconibus; *Paris.* 1600. fol. reg., en françois, 1621, 1739, 1646. *Paris.* fol.
- LAURENTIUS (*Anton.*), de risu, *Francof.* 1603. in-4°. *Mogunt.* 1606.
- LAURENTIUS (*Matth. And.*), scepsis monstrorum, *Lips.* 1639. in-4°.
- LAURENZO (*Aug. de*), disertationes, prima an possit homo naturaliter diu absque cibis vivere? *Panorm.* 1652. in-4°.
- LAUTH (*J. Georg.*), de glandula thyreoïdea, *Argent.* 1742. in-4°.
- LAUTHIER (*Honoratus-Maria*), prodigium, fœtum nempe humanum extra locum conceptum, lapideum, &c. *Aix.* 1660. in-4°. *Francofurt.* 1669. in-4°.
- LAVELLIUS (*Jac.*), compendium medicinæ, *Venet.* 1609. in-8°. 1610. *ibid.*
- LAZERME (*Jac.*), conspectus mechanices partium solidarum corporis humani, *Monsp.* 1729. in-8°.
- LEALIS (*Leal.*), de partibus semen confidentibus in viro, *Patav.* 1686. in-12.
- LEEMPOEL (*Johan. Franc. van*), specimen inaugurale exhibens anatomix originem, progressum & omnes ab *Alcmacone* ad *Harveium* scriptores, *Leida* 1725. in-4°.
- LEEUWENHOEK (*Ant. van*), omnia opera seu arcana naturæ ope exactissimorum microscopiorum detecta, &c. *Lug. Bat.* 1722. in-4°.
- LEIBNIZT, varia contra *Sthalium*.
- LEICHNER (*Eccarus*), disput. de generatione, *Erfurt.* 1643. in-4°. exercitationes antiperipateticæ xx. de generatione, sive propagativa animalium, plantarum & mineralium multiplicatione, *Erfurt.* 1649. in-4°. de cordis constitutione, *Erfurt.* 1657. in-4°. de cordis & sanguinis motu, &c. *Jenæ* 1653. in-4°. de motu sanguinis exercitatio anti-harveiana, *Arnstad.* 1647. in-12., *Jenæ* 1653. in-12., *Amstel.* 1665. in-12. de calido innato, &c. *Erfurt.* 1654. in-4°. archæus synopticus, sive XII. tabula de legibus reipublicæ medicæ fundamentaliter prima quæque artis principia constituentibus, *Erfurt.* 1674. in-8°. ejusdem epistola apologetica de principiis medicis pro archæo synoptico contra pseudarchæum synopticum, *Erfurt.* 1675. in-12. dissert. de rediviva hepatis sanguificatione cum præternaturali ejus lætione, *Erfurt.* 1689. in-4°.
- LEISCHNER (*Martinus*), de partibus corporis humani similaribus, *Stettin.* 1628. in-4°. & dissimilaribus, 1628. *ibid.*
- LEMERY (*Loüis*), de la nourriture des os; *Paris* 1704. in-12., *Leid.* 1709. in-8°.
- LEMKENIUS (*Joh.*), anatomix nucleus; *Gryphiswald.* 1733. in-4°. ejusd. de utilitate anatomes in theologia, jurisprudentia & medicina, 1733. in-4°.
- LEMNIUS (*Livinus*), de habitu & constitutione corporis, *Antwerp.* 1561., *Erfurt.* 1582. in-8°. *Jen.* 1587. *ibid.*; de occultis naturæ miraculis, *Colonia* 1581. *ibid.*
- LENDENARIA (*Hippolytus de*), opusculum de

- vermibus in corpore humano genitis, *Venet.* 1540. in-8°.
- LENTULUS (P.), historia apolloniæ schreyeræ, *Bern.* 1604. in-4°.
- LEO (Dominic.), ars medendi, &c. *Bonon.* 1583. fol., *Francos.* 1597, 1627. in-8°.
- LEON (And.), de anatomia, *Besa* 1590. in-4°, hispanico sermone.
- LEONHARDUS (i. e. Blasius), medicina generalis, *Amstel.* 1661. in-12.; medicina universalis, *Amstel.* 1665. in-4°.; ibidem medullæ spinalis anatomen 1666.; miscellanæ anatomica hominis & brutorum variorum fabricam exhibentia, *Amstel.* 1673. in-12.; observationes anatomico-practicæ, *Leid.* 1674. in-8°.; zootomia sive anatomes variorum animalium, *Leida* 1676. in-8°.; idem auctius, *Amstelod.* 1681. in-4°.; ejusdem observationes medicæ rariores & monstri triplicis historia, 1677. in-8°, 1711. *ibid.* *VID. Blasium*, p. 36.
- LEONHART (J. Christ.), de constitutione fibrarum naturali & præpostera, *Erlang.* 1743.
- LEONICENUS (Nicol.), de virtute formativa, *Basil.* 1529. in-8°.
- LEVIN (Abrah.), de vi imaginationis in vitam & sanitatem, *Hall.* 1740. in-4°.
- LEYSER (Polycarp.), primæ lineæ systematis medici, *Argent.* 1722. in-4°.; de frustra neca cadaveris inspectione in homicidio, *Helmst.* 1723. in-4°.
- LIBAVIUS (And.), disputatio de partibus humani corporis in medio ventre contentis, *Coburg.* 1608.; de cruentatione cadaverum injusta cæde factorum præsentis qui occidisse creditur, *Francos.* 1594. in-8°.
- LIBERTUS, de mechanisimi in corpore humano absentia, *Erfurt.* 1738. in-4°.
- LICETUS (Fortunius), de monstrorum natura, *Patav.* 1616. in-4°., & cum iconibus, 1634. in-4°.; recusa à *Blasio*, *Amstelod.* 1665. in-4°.; ejusd. de spontaneo viventium ortu, &c. *Vicentia* 1618. fol.; ejusd. de perfecta constitutione hominis in utero, *Patav.* 1616. in-4°.; Libri III. de vita, &c. *Venet.* 1606, 1607. in-4°.; *Genus* 1607. *ibid.*; de anima ad corpus physice non propensa, dialogus, *Utini* 1637. in-4°.; de mundi & hominis analogia, *Utini* 1635. in-4°.; de ortu animæ humanæ, *Genus* 1603. in-4°.; *Francos.* 1606. in-8°.; de animarum coëxtensione corpori, &c. *Patavii* 1616. in-4°.; de anima subjecto corpori nihil tribuente, &c. *Patav.* 1731.; de motu sanguinis, origine nervorum & cerebro leniente cordis æstum, *Utini* 1647. in-4°.; de iis qui diu vivunt sine alimento, *Patav.* 1612. fol.
- LIDDEL (Duncanus), de generatione hominis, *Helmstad.* 1597. in-4°.; universæ medicinæ compendium, *Helmst.* 1604. in-4°., 1620. *ibid.*; ars medica succincte & perspicue explicata, *Bamb.* 1607. in-8°.
- LIDICÆUS (Fr.), microcosmus h. e. descriptio hominis & mundi parallelus, &c. *Lips.* 1615. in-4°.
- LIEBERKUHNS (J. Nath.), de valvula coli, *Leid.* 1742. in-4°.; ejus de fabrica & actione villorum intestinorum tenuium hominis, *Leid.* 1745. in-4°.
- LIEUTAUD (D.), essais d'anatomie, *Paris* 1742. in-8°.; elementa physiologiæ, &c. *Amstelod.* 1749.
- LILLIE (Willh. Dan.), de auditu, *Leida* 1743.
- LIMMER (Conr. Phil.), de monstroso abortu, *Dessaviensi* 1671.; de cute simulque insensibili transpiratione, sudoribus, pilis & organo tactus, *Servest.* 1691. in-4°.
- LINDEN (Ant. Antonides van der), Hippocrates de circulatione sanguinis 29. disputationibus, *Leid.* 1659.; medicina physiologica, *Amstel.* 1653. in-4°.
- LINDENER (W. Aug.), de communicatione vasorum mammariarum cum epigastricis, *Hall.* 1748. in-4°.
- LINDER (Jac. Van.), de tegumentis hominis communibus, *Traject.* 1740.
- LISCHWITZ (J. Christ.), renum in foetu urinæ secretionem declinans diverticulum, *Kilon.* 1736. in-4°.; de ortu & propagatione hominis, *Lips.* 1723.; de origine venarum, *Kiel.* 1736. disp.
- LISTER (Mart.), de cochleis maxime terrestribus & limacibus dissertatio anatomica, *Lond.* 1694.; ejusd. exercitatio anatomica II. de buccinis fluviatilibus & marinis, accedit dissertatio de variolis, *Lond.* 1693. in-8°.; ejusdem conchyliorum bivalvium utriusque aquæ exercitatio III. *Lond.* 1696. in-4°.; journey to, *Paris.* 1699. in-8°.; de humoribus, *Lond.* 1709. in-8°, *Amstel.* 1711.

- LOBE<sup>s</sup> (Cl.)**, de oculo humano disp. *Leid.* 1742.
- LOCKE (Joh.)**, essay concerning human understanding, in four books, *Lond.* 1690. fol. & 1700. *Par.* gallice in-4<sup>o</sup>.; compendium, *Lond.* 1688.; *Genev.* 1738. in-8<sup>o</sup>. & gallice, *Parif.* in-8<sup>o</sup>.
- LOESCHER (Martin. Gotth.)**, specimen anthropologiae experimentalis, *Witteberga* 1722. in-4<sup>o</sup>.; de judicio circa abortum concitatum ferendo, *ibid.* 1726.; de dentibus sapientiae eorumque morbis, *ibid.* 1728.; de natura sensuum externorum hominis, *Witteb.* 1726.
- LOESEKE**, de motu sanguinis intestino, *Lips.* 1745. in-4<sup>o</sup>.; *Halla* 1747. *ibid.*
- LOESEL (Joh.)**, de genuina renum fabrica, *Regiomont.* 1642. in-4<sup>o</sup>.
- LOEUW (J. Franc.)**, theatrum medico juridicum continens varias & notabiles tam ad tribunalia Ecclesiastico civilia quam ad medicinam forenses pertinentes materias, *Norib.* 1725. in-4<sup>o</sup>.
- LOFFLER (Adam. Ludolf.)**, de puella zittaviensi incantata, *Lips.* 1706. in-4<sup>o</sup>.
- LOGAN (Joh.)**, experimenta & maletemata circa plantarum generationem, *Lond.* 1747. in-8<sup>o</sup>.
- LONGOLIUS (J. Dan.)**, de organica intellectus humani actione, *Hall.* 1709. disp.; systema stahlianum de vita & morte corporis humani, &c. *Budissa* 1731. in-8<sup>o</sup>.; mantissa ad vindicias systematis stahliani, &c. *Budissa* 1735. in-4<sup>o</sup>.
- LONICER (J.)**, erotemata in *Galeni* de usu partium Lib. XVII. *Francosf.* 1550. in-8<sup>o</sup>.
- LOQUET (Joh.)**, de arteria hepatica, *Leid.* 1693. in-4<sup>o</sup>.
- LORENZINUS (Steph.)**, anatome torpedinis italice, *Florentia* 1678. in-4<sup>o</sup>.; anglice cum titulo, curious and accurate observations on the crampfish, *Londini* 1705. in-4<sup>o</sup>.
- LOSS (Jeremias)**, de ovario humano, *Witteberg.* 1675. in-4<sup>o</sup>.; de natura & usu salivae, *ibid.* 1677. in-4<sup>o</sup>.; disp. de glandulis in genere, *ibid.* 1683.
- LOSSAN (Carol. Ernst. August.)**, de optima ossium in sceleto artificiose jungendorum ratione, *Erfurt.* 1749. in-4<sup>o</sup>.
- LOWE (P.)**, discourse of the whole art of surgery, *Lond.* 1612.
- LOWER (Rich.)**, liber de corde, *Lond.* 1669. in-8<sup>o</sup>. liber de catarrho, *Lond.* 1671. *ibid.*
- LUCHEMIUS (Adam.)**, de adipe, *Helmst.* 1607. in-4<sup>o</sup>.
- LUDOLF (Hieron.)**, de plica, *Erfurt.* 1724. disput.; de lacte, *Erfurt.* 1724. in-4<sup>o</sup>.; de sudore, *Erfurt.* 1724. *ibid.*; de lethali-tate vulnerum, *Erfurt.* 1712. *ibid.*; de mirabili fabrica articulationis maxillae inferioris cum ossibus temporum, *Erfurt.* 1749. *ibid.*; de funiculo umbilicali hominis longiori, *Erfurt.* 1724.
- LUDOVICUS (Ant.)**, de re medica, *Ulyssipon.* 1640. fol.; de usu respirationis cum libro de re medica, *Ulyssip.* 1540.
- LUDWIG (Christian. Gottlieb.)**, de unguibus, *Lips.* 1748. prog.; ejusd. de humore cutem inungente, *Lips.* 1748. disp.; de glandularum differentia, *Lips.* 1740. in-4<sup>o</sup>.; de cuticula, *Lips.* 1739. in-4<sup>o</sup>.; dissertat. de tunicis arteriarum, *Lips.* 1739. in-4<sup>o</sup>.
- LUFNEN (Jac.)**, de sanguinis calore naturali ac praeternaturali, *Leid.* 1718.
- LUPS (Joseph.)**, de irritabilitate, *Leid.* 1748.
- LUSSAULA (Carol.)**, functionum foetus officialium assertio cum exercitatione adversus Philippum le Houst, *Niort.* 1651. in-8<sup>o</sup>.
- LUTTER (Laur. Theoph.)**, de peritoneo, *Regiom.* 1738.; de termino partus naturali, *Kilon.* 1703.; de pericardii, pulmonis & partium genitalium anomaliis, *Kilon.* 1704. in-4<sup>o</sup>.; de morbis simulatis & dissimulatis, *Kilon.* 1728. in-4<sup>o</sup>.
- LYGHÆUS (Joan.)**, de humani corporis harmonia libri IV. *Parif.* 1555. in-4<sup>o</sup>.
- LYNE (Eduard)**, de urinæ secretionem in statu naturali & morbofo, *Leid.* 1741. in-4<sup>o</sup>.
- LYSER (Mich.)**, de auditu, *Lips.* 1653. in-4<sup>o</sup>.; culter anatomicus sive methodus humana incidendi cadavera, *Hafn.* 1653. in-8<sup>o</sup>.; recussus cum observationibus, *Bogdani, Moinicehenii, Seidelii & aliorum* à T. Bartholino, *Hafn.* 1665. in-8<sup>o</sup>.; auctior tertia vice curâ C. Barthol. specimen demonstrationum anatom., *Franc.* 1679.; de sphaelo cerebri, *Lips.* 1656. in-4<sup>o</sup>.

## M.

- MAFFE<sup>s</sup> (Jac. de)**, de oculi constructione; *Leid.* 1737. in-4<sup>o</sup>.
- MAGIRUS (Joh.)**, physiologiae peript. lib. VI. cum commentariis, *Francosfurt.* 1605.

- in-8<sup>o</sup>.; anthropologia, hoc est commentarius in aureum Melanchtonis libellum de anima, &c. *Francos.* 1603. in-8<sup>o</sup>.
- MAGLIOCCA (J. Dom.), disputationum medicarum, physiologicarum, ætiologicarum, semeioticarum, therapeuticarum, p. 3. *Neap.* 1631. fol.
- MAGNASSUS (Jof.), disq. physic. de motu cordis & cerebri, *Parif.* 1673. in-4<sup>o</sup>.
- MAIGRE (Nic. le), monstri an. 1649. in lucem editi historia, *Parif.* 1650. in-8<sup>o</sup>.
- MAITRE (Rudolph. le), doctrina hippoc. in qua de limitibus partus humani, &c. *Parif.* 1613. in-12.
- MAITRE-JEAN (Antoine), observation sur la formation du poulet, *Parif.* 1722. in-12.; traité des maladies de l'œil, *Troyes* 1707. in-4<sup>o</sup>, *Parif.* 1741. in-12.
- MAIUS (Henr.), physiologia medica novantiqua, *Rintel.* 1695.
- MAJER (Joan. Ignatius), collegia anatomico-practica ad præsentiam cadaveris virilis secti an. 1724. *Prag.* 1725. in-4<sup>o</sup>.
- MAJOR. (J. Dan.), historia anatomix kilonenfis primæ, *Kiel.* 1666. fol.; ejusdem de anatome quovis litterato digna, medico cum primis necessaria, *Kiel.* 1665.; ejusdem memoriale anatomicum, *Kiel.* 1669. in-4<sup>o</sup>.; programma de anatome cygni, 1669. in-4<sup>o</sup>.; collegium medico curiosum, *Kiel.* 1670. in-4<sup>o</sup>.; de nova anatome concipienda breve consilium, *Kilon.* 1677. in-4<sup>o</sup>.; de ærumpis gigantum, *Kiel.* 1689. in-4<sup>o</sup>.; historia anatomica calculorum insolentioris figuræ, &c. *Lipsiæ* 1662. in-4<sup>o</sup>.; de lienæ hybernæ, *Kiel.* 1667. fol.; de moribundorum regimine & recte ferendis vulnerum judiciis, *Kilon.* 1685. in-4<sup>o</sup>.; aurea catena hominis, *Kilon.* 1685. in-4<sup>o</sup>.; oculi declaratio anatomica, *Kiel.* 1667. in-4<sup>o</sup>.; de oculo humano, chamaeleontis, & aliorum animalium, *Kiel.* 1690.
- MALOUEN (Charl.), traité des corps solides & fluides, ou examen du mouvement du cœur, des arteres, &c. *Parif.* 1717. in-12.
- MALPIGHI (Macellus), de omento & adiposis ductibus cum tetrade epistolarum de lingua & cerebro, *Bonon.* 1661. in-12.; de utero & vivi-parorum ovis in Biblot. anat. *Mangeti.* *Genevæ.* opera omnia, *Lond.* 1686. fol., *Lug. Bat.* 1687. in-4<sup>o</sup>.; opera posthuma, *Lond.* 1697. in-4<sup>o</sup>. , *Amstel.* 1698. in-4<sup>o</sup>.; collectio exercitationum medicarum de viscerum structura, *Bononæ* 1666. in-4<sup>o</sup>. , *Lond.* 1669. in-12.; exercitat. anat. de structura viscerum, *Bonon.* 1666. in-4<sup>o</sup>. , *Lond.* 1669. in-12.; epistola de externo tactus organo 1664., scripta & edita, *Neap.* 1665. in-12.; epistola de lingua ad J. A. Borellum, *Bonon.* 1665. in-12.; epistola de glandulis conglobatis, *Lond.* 1689. in-4<sup>o</sup>. , & alias & *Leid.* 1690. in-4<sup>o</sup>.; epistola anatomica de cerebro ad FRACASSATUM, *Bonon.* 1665. in-12. , *Amstelod.* 1669. in-12.; de formatione pulli liber, *Lond.* 1666, 1673. in-4<sup>o</sup>.; gallice versus cum tractatu de bombyce, *Parif.* 1686. in-12.; de pulmone Epistola I. II. *Bonon.* 1661. fol., *Leid.* 1672. in-12., *Hafn.* 1663., cum *Thom. Barthol.* de pulmonum substantia.
- MANCINIUS (Celsus), de somniis ac synesi per somnia, de risu & ridiculis, &c. *Ferrar.* 1691. in-4<sup>o</sup>. , *Francos.* 1598.; de cognitione hominis quæ lumine naturali haberi potest, *Ravenna* 1586. in-4<sup>o</sup>.
- MANCUSUS (Jof.), de partu dierum 238; quod non sit legitimus, sed octimestris, minimeque vitalis, *Panorm.* 1651. in-4<sup>o</sup>.
- MANECTIS (Janotius de), de dignitate & excellentia hominis Libri IV. *Basil.* 1532. in 3<sup>o</sup>.
- MANELPHUS (J.), de fletu & lacrymis; *Roma* 1617.
- MANFREDUS (Paulus), novæ observationes circa uveam oculi & aurem, *Roma* 1674. in-4<sup>o</sup>.
- MANGET (J. Jac.), theatrum anatomicum; *Genev.* 1717. 2 vol. fol.; Bibliotheca anatomica, &c. *Genevæ* 1685. *ibid.*, 1699. 2 vol. fol.
- MANGOLD (Justus Henricus), disp. de vulnere lethali, *Rintel.* 1701. in-4<sup>o</sup>.
- MANITIUS (J. Wolfgang), de idiosyncrasia ex diversa solidorum corporis humani irritabilitate optime dijudicanda, *Leid.* 1749. in-4<sup>o</sup>.
- MANNI (Dominicus-Maria), degli occhiali da naso, *Florent.* 1738. in-4<sup>o</sup>.
- MANTELASSI (Christ.), intorno la probabilita della superfatatione è diversi systemi concernenti la generatione, *continentur in Dissertazione* lettera sopra varie materie, *Firenz.* 1749. in-8<sup>o</sup>.
- MAPPUS (Marcus), de aquis fœtus, *Argent.* 1681. 3

1681. ; de acephalis, *Argent.* 1687. in-4° ; de aurium cerumine, *Argentor.* 1684. in-4° ; disp. de voce articulata, *Argentor.* 1681. in-4°.
- MARAFIOTUS (*Hieronimus*), de arte remi-niscendi per loca, imagines & per notas & figuras in mantibus positas, *Lips.* 1678. in-8°.
- MARCHE (*de la*), instruction familiere & utile aux sages - femmes, *Paris* 1710. in-8°.
- MARCHETTIS (*Domini.*), anatomia, *Patau.* 1652. in-4°., 1654. *ibid.*, 1656. in-12., *Lug. Bat.* 1688. in-12.
- MARCHETTIS (*Petr. de*), anatomia, *Venetiis* 1554. in-4°.
- MARIA (*Françiscus*), de genuino puerorum lacte, mamillarumque usu, *Luca* 1653. in-8°.
- MARIOTTE (*Edme*), nouvelles découvertes sur la vûe 1668. in-4°., *Paris* 1682. in-4°.
- MARK (*P. G. van der*), de oculorum fabrica disp. *Duisburg.* 1738.
- MARSIGLI (*Ant. Felix.*), rilazione del ritrovamento dell' ova de chiocciole, *Bolog.* 1683. in-12. ; sive de ovis cochlearum, *August. Vind.* 1684. in-8°.
- MARTELIUS (*Joh. Pet.*), de natura animalium, &c. *Parif.* 1638. in-8°.
- MARTHA (*Jacob. Ant.*), apologia de immortalitate animæ, *Neap.* 1578., cum opusculis *Simon. PORTII*, fol.
- MARTIN, Traité de la phlebotomie & de l'arteriotomie, *Paris* 1741. in-12.
- MARTIN (*B.*), dissert. sur les dents, *Paris* 1679. in-12.
- MARTIN (*H.*), anatomia urinæ Galeno spargirica, *Francos.* 1658. in-12. ; de natura sanguinis & generationis modo, 1671. in-4°.
- MARTIN (*Benjamin.*), à compendious system of opriks, *Lond.* 1740. in-8°.
- MARTIN (*J.*), de fato senili, *Leid.* 1741. in-4°.
- MARTINEZ (*Antonius*), de la complexion de las mugeres, *Madrid.* 1529. in-8°.
- MARTINEZ (*Chrysof.*), tabulæ duæ anatomice, alia ossium altera muscutorum, fol. max. avec l'explication en françois, *Paris* 1740. in-12.
- MARTINEZ (*Martin.*), observationes de corde, *Madrid.* 1723. in-4° ; anatomia completa del hombre, *Madrid.* 1728. in-4°.
- MARTINO (*Pet. Ant. de*), responsio ad trutinam medicam, &c. *Neapol.* 1699. in-4°.
- MARTIUS (*Galeottus*), de homine libri duo, *Basil.* 1617. in-4°.
- MARTIUS (*J. Nic.*), de magia naturali ejusque usu medico ad magice & magica curandum, *Erfurt.* 1700. in-4°.
- MARTYN (*G.*), de similibus animalibus & animalium colore Liber II. *Lond.* 1740. in-8° ; ejusd. essays medical and philosophical, *Lond.* 1740. in-8° ; de fluxu menstruali & morbis virginum, *Leid.* 1725. in-4°.
- MASSA (*Nic.*), liber introductorius anatomie sive dissectionis corporis humani, &c. *Venet.* 1536. in-4° & 1559. *ibid.*
- MASSARIUS (*Hieron.*), Hippocratis de natura hominis, &c. *Argent.* 1564. in-8°.
- MATHESIUS (*J.*), de admirabili auditus instrumenti fabrica, *Witteb.* 1577. in-4°.
- MATTHÆUS (*Petrus*), animadversiones physico-medice in x. dialogos congeitæ, *Neap.* 1704. in-4°.
- MAUCHART (*B. D.*), de vera glandulæ appellatione, *Altdorf.* 1718. in-4° ; de inspectione medico legali, *Tubing.* 1736. ; dissert. de anatomia medico legali, *Tubing.* 1736. ; dissert. de articulatione capitis cum prima vertebra, *Tubing.* 1747. ; dissert. de cornea oculi tunica, *Tubing.* 1743. in-4° ; alia de ungue, 1742. *ibid.* ; de mydriasi, 1745.
- MAURER (*J. Georg.*), de pulsu cordis, *Altdorf.* 1738.
- MAURICEAU (*Franç.*), des maladies des femmes grosses, &c. *Paris* 1683. in-4°.
- MAZINUS (*J. B.*), mechanica morborum, pars I. *Brix.* 1723. in-4°., II. 1725. *ibid.*, III. 1727. ; junctim recusa, *Offenb.* 1732. in-4° ; institutiones medicinæ mechanicæ, *Brix.* 1739. ; mechanica medicamentorum, *Brix.* 1734. in-4° ; opera omnia, 1743. *ibid.* in tres tomos distributa, emendata & aucta ; de respiratione fetus conjecturæ, *Brix.* 1737. in-4°.
- MAYOOR (*Sigism.*), de mascula sobole procreanda, *Altdorf.* 1723.
- MAYOW (*Joh.*), tract. de respiratione, *Oxon.* 1668, 1669. in-8°., *Leid.* 1671. *ibid.* ; de spiritu nitro-aëreo, tract. 5. *Oxon.* 1674. *ibid.* ; de motu muscutorum, *Oxon.* 1676. in-8°., *Haga* 1681. ; opera omnia

- anatomico physica, *Oxon.* 1674. in-8<sup>o</sup>.  
*Hag.* 1681.
- MEAD (*Richard.*), mechanical account of poisons, *Lond.* 1702, 1711, 1747. in-8<sup>o</sup>.; de imperio solis ac lunæ in corpora humana & morbis inde oriundis, *Lond.* 1704. in-8<sup>o</sup>.
- MECKEL (*J. Frid.*), dissert. de quinto pare nervorum cerebri, *Gotting.* 1748.
- MEDER (*Anton. Gabriel.*), de partium respirationi servientium structura, *Leid.* 1714. in-4<sup>o</sup>.
- MEIBOM (*Brand.*), de conceptione, *Helmst.* 1731. ; de conceptu, *Helmst.* 1734. ; de pilis eorumque morbis, *Helmst.* 1740.
- MEIBOM (*Dan. Henr.*), de patella, *Francker.* 1697. in-4<sup>o</sup>.
- MEIBOM (*Henr.*), Epistola de vasis palpebrarum novis, *Helmst.* 1666. in-4<sup>o</sup>. ; de ossium constitutione, *Helmst.* 1668. in-4<sup>o</sup>. ; de respiratione ejusque difficultate & causis, *Helmst.* 1673. ; disp. de chylificatione, *Helmst.* 1671. in-4<sup>o</sup>. ; de motu sanguinis naturali & præter naturali, *Helmst.* 1668. in-4<sup>o</sup>. ; dissert. de motu vasorum, 1668. ; de longævis, *Helmst.* 1669. ; de vulneribus lethalibus, *Helmst.* 1674. ; de valvulis venarum earumque structura, *Helmst.* 1682. in-4<sup>o</sup>. ; de fluxu humorum ad oculos naturali & præternaturali, *Helmst.* 1687. in-4<sup>o</sup>.
- MEISNER (*Leon. Ferd.*), de auditu ipsiusque vitii, *Prag.* 1690. in-4<sup>o</sup>. , 1725. *ibid.*
- MELAMPUS, ex palpitationibus divinatio, græce, *Roma* 1545. in-4<sup>o</sup>. ; divinatio ex nævis corporis, græce, *ibid.* & *Venetiiis* 1552. in-8<sup>o</sup>. , & *Paris.* 1658. in-fol. , cum aliis opusculis aliorum auctorum.
- MELANCHTHON (*Phil.*), liber de anima, *Witteberg.* 1552. in-8<sup>o</sup>.
- MELETIUS, de natura hominis, græce, *Venet.* 1552. in-4<sup>o</sup>.
- MELLI (*Sebast.*), chirurgus suegliato, *Venet.* 1717. in-8<sup>o</sup>. ; il pro è contra delle fistole lacrymali, *Venet.* 1743. in-8<sup>o</sup>.
- MELLN. & HANHARDT, chirurgica syllabus sive index omnium partium corporis humani, *Petropol.* in-4<sup>o</sup>. omisso anno.
- MELTZER (*Dan. Reinhold.*), vasa pulmonalia sanguifera qualia in adultis apparent, *Regiom.* 1733. in-4<sup>o</sup>.
- MENCELLIUS (*Franc. Wilhelm.*), de structura manunarum, *Leid.* 1720. in-4<sup>o</sup>.
- MENGOLI, musica speculativa, *Bolon.* 1670. in-4<sup>o</sup>.
- MENIOT (*Anton.*), opuscula posthuma, *Amstelod.* 1697. in-4<sup>o</sup>.
- MENTZ (*Frid.*), de temperamentis, *Lips.* 1712. in-4<sup>o</sup>. ; dissert. de paradoxa generatione ranarum, *Lips.* 1724. in-4<sup>o</sup>.
- MERBITZIUS (*Joh. Valent.*), de varietate faciei humanæ discursus physicus, *Dreida* 1676. in-4<sup>o</sup>. ; de infantibus supposititiis, *Lips.* 1677. in-4<sup>o</sup>.
- MERCATUS (*Ludov.*), operum pars I. quæ de constitutione corporis humani, &c. *Francof.* 1604. fol.
- MERCURIALIS (*Hieron.*), lib. VI. variarum lectionum, *Venet.* 1571. in-4<sup>o</sup>. ; de hominis generatione, *Venet.* 1597. fol. , *Francof.* 1602. fol. ; ejusdem monstrorum historia posthuma, *Bonon.* 1642.
- MERCURIUS (*Scipio*), commare oriccogli-trice, *Milan.* 1618. in-4<sup>o</sup>.
- MERINDOLUS (*Ant.*), de calido innato & humido primigenio, *Lond.* 1655. in-8<sup>o</sup>.
- MERSENNUS (*Marinus*), harmonicor. I. fol. *Paris* 1648. , & in harmonia, 1644. in-4<sup>o</sup>.
- MERY (*J.*), tractatus de aure cum explicatione de l'ame sensitive, par LAMY, *Paris* 1687. in-12. ; progrès de la médecine, *Paris* 1694. in-12. , problèmes physiques, 1711. in-4<sup>o</sup>.
- MESLON (*Joh. de*), de liene, *Leid.* 1738.
- METIUS (*Gottlieb.*), de construendo scelecto, disp. *Erfurt.* 1736. in-4<sup>o</sup>.
- METTRIE (*Jul. Offrai de la*), institutions de médecine de BOERHAVE, avec un commentaire, *Paris* 1743.
- METZER (*Christ. Daniel.*), de lactatione, *Altdorf.* 1685. in-4<sup>o</sup>. ; de modo secretionis humorum, *Regiom.* 1722. in-4<sup>o</sup>.
- METZGER (*G. Bath.*), historia anatomica ventriculi, *Tubing.* 1661. , historia anatomica lienis, *Tubing.* 1664. in-4<sup>o</sup>. ; historia anatomico medica thymi, *Tubing.* 1679. disp. ; sciographia futurarum cranii humani earumque veri usus, *Tub.* 1684. ; ejusdem anatome dentium humanorum, *Tubing.* 1685.
- METZGER (*J. Gasp.*), de somni natura & causis, *Leid.* 1742. in-4<sup>o</sup>.
- MEURERUS (*Christ.*), de anatomia oratio, *Lips.* 1596. in-4<sup>o</sup>.
- MEYER (*J. Frid.*), von der ubereinstimmenden harmonic, *Hall.* 1744. in-8<sup>o</sup>. ; idem

- wonden gemuthsbewegungen, *Hall.* 1744. in-8°.
- MEYER ( *Joh. Henr.* ), jurisconsult. de ferto virginum, *Erfurt.* 1693.
- MEZER ( *Sebastian.* ), institutiones medicæ, *Friburg.* 1603. in-12.
- MEZA ( *Daniel. de* ), de sanguificatione, *Leid.* 1731. in-4°.
- MICHAELIUS ( *Joh.* ), de oculi fabrica & usu, *Leid.* 1649. in-8°; de morbis ab incantatione & veneficiis oriundis, *Lips.* 1650. in-4°.
- MICHELOTTI ( *P. Anton.* ), de separatione fluidorum, *Venet.* 1721. in-4°; apologia qua J. BERNOULLIUM motricis fibræ inflatæ curvam recte calculasse defenditur, & *Richardi* ( potius *Henr. DEMBERSON* ) objectionibus respondetur, accedit rari ex utero morbi historia, *Venet.* 1727. in-4°; an aër sanguinem solvat cogat ne, *Lutet.* 1724. in-4°; *ibid.* 1726.; rari ac prope inauditi ex utero morbi historia una cum necessariis medicis animadversionibus, *Venet.* 1726.
- MICHELSPACHERUS ( *Steph.* ), pinax microcosmographicus, hoc est admirandæ partium hominis, &c. 1615. in-4°; elucidarius, tabulis syngiticis, microcosmici laminis incisi æneis, &c. *ibid.*
- MICHINI de *S. Archangelo* ( *Franc.* ), observationes anatomicæ, *Venetis* 1554. in-4°.
- MIDDELBECK ( *S.* ), de incremento fœtus humani in utero, *Leid.* 1719.
- MILICHIUS ( *Jacob.* ), oratio de studio doctrinæ anatomicæ, *Witteb.* 1550.
- MINADOUS ( *Joh. Thom.* ), medicarum disputationum liber primus, *Tarvisi* 1590, 1610.
- MISTICHELLUS ( *Domin.* ), dell' apoplessia, *Roma* 1709. in-4°; aggiunta al trattato dell' apoplessia, *Padova* 1715. in-4°.
- MITCHELL ( *Archibald.* ), the softerkin dissected, *Lond.* 1726. in-8°.
- MITHOB ( *August. Ludov.* ), de anthropogonia, *Groning.* 1712.
- MITTLACHERUS ( *Zacharias* ), de partu difficili, *Witteberg.* 1675. in-4°.
- MIZALDUS ( *Ant.* ), de hominis symmetria, proportione & commensurabilitate, *Lutet.* 1575. in-8°; harmonia cœlestium corporum & humanorum, &c. *Francof.* 1689. in-12., 1592, 1613.
- MOEBIUS ( *Godof.* ), de chylicatione sive coctione prima, *Jena* 1645.; de usu cordis, *Jena* 1654. in-4°; fundamenta medicinæ, *Jena* 1657. in-4°., *Franc.* 1678. in-4°; ejusdem Epitome institutionum medicinæ, *Jena* 1663. in-4°; de usu ventriculi & intestinorum, *Jena* 1651. in-4°; de bilis natura & usu utilissimo, *Jena* 1644. disp.; ejus de usu hepatis & bilis, *Jena* 1653. in-4°; odontologia sive de dentium statu naturali & præternaturali, *Jena* 1662. in-4°.
- MOEBIUS ( *Jac.* ), disquisitio calidi innati & influentis, *Marpurg.* 1627. in-4°; de grandævis, *Lips.* 1689. disp. I. & II., & de longævis, *ibid.* 1689. in-4°.
- MOEGLINCIUS ( *Daniel.* ), disp. de humano corpore, *Tubing.* 1590. in-4°.
- MOEHRING ( *C. G.* ), de visu, *Leid.* 1729. in-4°.
- MOELLER ( *Frid.* ), de partu 175. dierum vivo, *Custrin.* 1662. in-12.
- MOELLER ( *J. Henr.* ), nonnullæ obs. circa tunicam retinam & nervum opticum, *Hall.* 1749. in-4°.
- MOERS ( *Theod. Ernest. Joseph.* ), idea generalis nutritionis, *Heidelbergæ* 1749. in-4°; de organo gustus, *Heidelb.* 1750. in-4°.
- MOEVIUS ( *Andr.* ), de humoribus corporis humani naturalibus utilibus alimentariis, *Lips.* 1628. in-4°.
- MOLINA ( *Juan. Gimenez de* ), cartilla physiologica, galenica & spagirica, *Murcia* 1731.
- MOLINETTUS ( *Anton.* ), dissertatio anatomico-physica de sensibus, &c. *Patav.* 1669. in-4°; dissertationes anatomico-patologicae, &c. *Venet.* 1675. in-4°.
- MOLLINS ( *Will.* ), myotomia or the anatomical administration of all the muscles in an human Body, *London* 1670 & 1676. in-12.
- MOLLINIUS ( *Anton.* ), de diversa hominum natura cognoscenda, prout à veteribus philosophis ex corporum speciebus reperta est, *Lugd.* 1549. in-8°.
- MONEDULATUS ( *P.* ), de homine magno illo in rerum natura miraculo & partibus ejus essentialibus, *Witteb.* 1585. in-8°.
- MONCECA ( *Aaron.* ), von der einbildungskraft der schwangeren weiber, 1747. in-8°.

- MONGE' (*Georg. Ludw. de*), de corde in genere, *Basil.* 1745. in-4°.
- MONNIER (*le*), de conceptu & incremento foetus, *Leid.* 1742. in-4°.
- MONNIKHOFF (*Joh.*), ontleed en heekkundige Saamen stelling van de byzondere plaatzen . . . der Scheurzels, *Amstelod.* 1750. in-8°.
- MONRAYA-ROCA (*Anton. de*), theatrum anatomicum animalium, plantarum & aliorum corporum naturalium, *Madrid.* 174 . . .
- MONROO (*Alex.*), anatomy of human Bones, *Edimb.* 1732. in-8°. & prius 1726., & nuper 1741, 1750.
- MONTAGNAT, Lettre à M. Bertin sur un nouveau genre de vaisseaux découverts dans le corps humain, *Paris* 1746. in-8°.
- MONTALTUS (*Hier.*), de homine sano libri III. *Francos.* 1591. in-8°.
- MONTANNA (*Bernhard.*), libro del anatomia del hombre, &c. *Valladolidi* 1550. in-fol.
- MONTANUS (*J. B.*), periochæ in lib. de temperamentis & de atra bile, *Venet.* 1560. in-8°.
- MOOR (*Barthol. de*), cogitationum de institutione medicinae lib. III. *Amstelod.* 1695. in-8°.
- MORANO (*Petr. Terrer.*), flor. de anatomia, . . . 1640. in-8°.
- MORGAN (*Th.*), philosophical principles of medicine, *Lond.* 1725. in-8°. ; an essay on the transmutation of blood, *Lond.* 1725. ; mechanical practice of physie, *Lond.* 1735. in-8°.
- MORGAGNI (*J. B.*), adversaria anatomica prima, *Bonon.* 1706. in-4°. ; secunda & tertia 1717., quarta eodem anno inde tria reliqua, *Patau.* 1719. ; ejus nova institutionum medicarum idea, *Patau.* 1712. in-4°. , *Leida* 1740. in-8°. ; Epistolæ anatomicae, *Leida* 1728. in-4°.
- MORHOF (*Dan. Georg.*), de paradoxis sensuum, *Kilon* 1676. in 4°. ; ejusd. stentor hyaloclastes, 1672. in-4°. ; *Kil.* 1683.
- MORISSON (*Julien*), Lettres sur le choix des saignées, *Paris* 1730. in-12.
- MORLAND (*Sam.*), speaking trumpet, *Lond.* 1671. in-8°.
- MORO (*Giacopo*), anatomia ridotta ad uso de' pittori è sculptori, *Vineg.* 1679. in-fol., *Roma* 1691.
- MORT (*Jacobus le*), fundamenta novantiquæ theoriæ medicæ, *Leid.* 1700. in-8°. , 1718. *ibid.*
- MORTIMER (*Cromwell*), de ingressu humorum in corpus humanum, *Leid.* 1724. in-4°.
- MOSEDER (*D.*), de vesicula fellea, *Argent.* 1742. in-4°.
- MOSTELLIUS (*Thomas*), synopsis arteriarum & venarum ex VESALIO, *Witteberg.* 1558. in-8°.
- MOTTE (*la*), dissertation sur la génération & la superfection, *Paris* 1718. in-12.
- MOULINS (*A.*), anatomical description of an elephant burnt at *Dublin*, together with a relation of new anatomical observations in the eyes of animals, *Lond.* 1682. in-4°. ; anatomy of human body Epitomized by a member of the college of physicians, *Lond.* 1682.
- MULDERS (*Aarent.*), de respiratione, *Leid.* 1644. in-4°.
- MULLER (*Daniel.*), theoria duorum interiorum sensuum visus & auditus specialis, *Lips.* 1638.
- MULLER (*Gottfrid. Policarp.*) & J. Z. PLATNER, meditationes in œconomiam generationis animalium, *Lips.* 1715. in-4°. ; theoria sensuum generalis, *Lips.* 1722.
- MULLER (*Gottfried. Wilhelm.*), de situ uteri obliquo, *Argent.* 1731. ; vier und zwanzig kupfer tafeln welche die knochen des ganzen menschlichen korpers vorstellen, *Francos.* 1749. in-4°.
- MULLER (*Petrus*), de jure prænantium, *Jena* 1707 & 1732.
- MULLER (*Wilh. Henr.*), de thymo, *Leid.* 1706. in-4°.
- MUNDINIUS (*Mundinus*), disp. in qua ea quæ de semine sunt controversa, discutuntur, &c. *Tarvisii* 1609. in-4°. ; *Venet.* cod. an. in-4°. ; ejusd. de genitura Galenicis adversus Peripateticos disputatio pro animatione seminis, &c. *Venet.* 1622. in-4°. ; additamentum ad disputationem de generatione contra Æmilium Parisanum, *Venet.* 1625. in-4°.
- MUNDINUS, anatome omnium humani corporis interiorum membrorum, *Papia* 1478. fol., *Bonon.* 1482. fol., *Venet.* 1507. fol., *Argent.* 1509. ; en lector libellum Mundini quem de partibus humani corpo-

- ris inscripfit, ab omni errore mendaque alienum, nec non cum annotationibus in margine positis & locis utilioribus Aristotel. Avicenn. Galeni, cæterorumque medicorum ubi quod auctor dicit clarius locis allegatis videre poteris, *Papia* 1512. in-4°. *Lugd.* 1529. in-8°; anatomia Mundini ad vetustissimorum eorundemque aliquot manuscriptorum codicum fidem collata; adjectæ sunt quarumcumque partium corporis ad vivum expressæ figuræ, adsunt & scholia non indocta quæ prolixorum commentariorum vice esse possunt per *Joh. Dyandrum*, Marpurgi 1541. in-4°; *Joh. Adelpus* physicus, hunc etiam emendavit ac in lucem dedit seq. titulo; de omnibus humani corporis interioribus membris anatomia, *Argent.* 1513. in-4°; anatomia mundini per *Carpum* castigata & post modum cum apostillis ornata ac noviter impressa, *Venet.* . . .
- MUNDIUS** (*Henr.*), opera omnia medico-physica, *Lugd. Batav.* 1685. in-8°.
- MUNIERUS** (*Joh. Alcid.*), sylloge anatomica de venis lacteis, thoracicis & lymphaticis, *Genova* 1654. in-8°.
- MUNNIKS** (*J.*), liber de re anatomica, *Ultraject.* 1697. in-8°. *Amstelod.* 1740. in-4°; belgico sermone disertatio de urinis earundemque inspectione, *Trajecti* 1674. in-12., 1683. in-8°.
- MURALT** (*J. A.*), kinder und hebammen Buchlein, *Basil.* 1697. in-12.
- MURALT** (*J. Von.*), vade mecum anatomicum sive clavis medicinæ, *Tiguri* 1677. in-12.; ejusd. exercitationes medicæ observationibus & experimentis mixtæ, &c. *Amstelod.* 1688. in-12.; collegium anatomicum, *Norimb.* 1687. in-8°.
- MURATORUS** (*Lud. Ant.*), governo della peste, *Modena* 1714. in-8°; della forza della fantasia umana, *Venetiis* 1745. in-8°.
- MUSÆUS** (*Sinson. Henr.*), Hippocratis in jure tum canonico tum civili auctoritas, *Gieffe* 1680.
- MUSCHEMBOEK** (*Petrus van*), de aëris præsentia in tumoribus animalibus, *Leida* 1715. in-4°; de mente humana seipsam ignorante oratio, *Leid.* 1740. in-4°.
- MUSITANUS** (*Carolus*), quæstiones duæ de semine mæculo & femineo, *Genev.* 1709. in-4°.
- MUSTINGERUS** (*D.*), disstest. inaug. de articulationibus artuum, *Argent.* 1712. in-4°.
- MUTIGLIANA** (*Joh. Ronconus*), de sero lactis ejusque usu & preparatione, *Florent.* 1631. in-8°.
- MOYSIUS** (*Guill. Wierus*), investigationis fabricæ musculorum diss. 1. de carne musculosa, *Leid.* 1738. in-4°. plenior 1741.
- MYLLER** (*Dan.*), theoria duorum sensuum interiorum visus & auditus specialis, *Lips.* 1738. in-4°; theoria trium sensuum exteriorum, olfactus gustus & tactus, *Lips.* 1639. in-4°.
- MYLLER** (*Georg.*), idea hominis, *Lips.* 1621. in-4°.

## N.

- NABOTH** (*Martinus*), de sterilitate mulierum disp. *Lips.* 1707. in-4°.
- NALDIUS** (*Martianus*), rei medicæ prodromi de præcipuis physiologiæ problematibus, *Roma* 1682. fol.
- NARCISSUS** (*Franciscus Nicolaus*), de generatione & receptaculis chyli, *Leid.* 1741. in-4°.
- NARDIUS** (*Joh.*), noctes geniales, *Bonon.* 1656. in-4°; lactis physica analysis, *Florent.* 1634. in-4°.
- NAUDÆUS** (*Gabriel.*), an liceat medico fallere ægrotum, *Roma* 1635. in-8°.
- NAUGIER**, de fœcundatione, *Monsp.* 1745. in-8°.
- NEANDER** (*Michael.*), physicæ sive potius syllogæ physicæ rerum eruditæ ad omnem vitam utilium, pars prima, *Lipsiæ* 1591. in-8°.
- NEBEL** (*Willh. Bernard.*), de partu tredecimæstri legitimo, *Heidellb.* 1731. in-4°; de lethaliitate vulneris pericardii, *Heidellberg.* 1739. in-4°.
- NEEDHAM** (*Gualterus*), de formato fœtu, *Lond.* 1666. in-8°. *Amstel.* 1668. in-8°; extat etiam cum *Daniel. le Clerc & Manget.* Biblioth. Anat.; de luce hominum & brutorum, *Hafn.* 1667. in-8°; observationes anatomicæ, demonstratæ in collegio regio Cantabrigiæ, &c. *Lugd. Batav.* 1714. in-12.
- NEEDHAM** (*Tuberville*), nouvelles observations microscopiques, *Paris* 1750.

- NELSON (J.), de renibus & secretionibus, *Leid.* 1736. disp.
- NEMESIUS, de natura hominis liber græce à Nicolao Ellebodio editus & ab eodem latine conversus, *Antuerpia* 1565, 1584. in-8°. *Lugd. Batav.* 1538. *Georgio Valla* interprete, *Oxonii* 1671. in-8°. *Lond.* 1638. in-8°. anglice.
- NESBITH (Robert.), human osteogeny explained in two lectures, &c. *London* 1736.
- NEUFVILLE (Lud. de), de allantoïde, *Leid.* 1730. in-4°.
- NEUTER (Georg. Philip.), fundamenta medicinæ theoretico-practica secundum sthalii potissimum placita, *Argentorat.* 1718. in-4°. 1721. *ibid.*; theoria hominis sani, sive physiologia medica, *Argent.* 1714. in-8°. 1723. *ibid.*
- NEUMANN (E. G.), de exclusione ovulorum in salacibus absque prægresso coitu, *Leid.* 1717. in-4°.
- NEUMANN (J. Gottlob.), vom umlauffe des geblutes, *Dresd.* 1728. in-8°.
- NICHOLLS (Franciscus), compendium anatomico-œconomicum, *Londini* 1736. in-4°. de anima medica, *Lond.* 1750. in-4°.
- NICOLAI (Ernst. Ant.), von wûrkungen der kraft der Eindilbung, in dem menschlichem korper, *Hall.* 1744. in-8°. 1751. in-8°. vonder erzeugung des kindes in mutter leibe, und der harmonie welche die mutter mit selbigem hat, *Hall.* 1746. in-8°. vom lachen, *Halla* 1746. in-8°. von der schonheit, *Halla* 1746. in-8°. betrachtung des pulsschlages, *Hal.* 1746. in-8°. von thranen und weinen, *Halla* 1747. in-8°. gedanken von der erzen-gung der misgeburten und mond kalber, *Halla* 1749. in-8°. von der kunst die krankheiten aus dem gesicht zu erkennen, *Halla* 1749. in-4°. de spissitudine sanguinis, *Halla* 1749. in-4°.
- NICOLAI (H. A.), de directione vasorum, *Argentor.* 1725. in-8°. observationes anatomicae, *Argentor.* 1725. in-4°.
- NICONISIUS (Franc.), de fœtu nato ex uxore marito absente per sexennium, *Cracovia* 1541. in-8°.
- NIEUWENTYT (Bernard. van), veegt gebruyk der waereld beschoning, *Amstel.* 1716, 1725.; & alias, nuper germanice versum editore Andrea Segnero, *Jena* 1747. in-4°.; anglice ubi quinquies editus teste traductore gallico qui tractatum illum edidit sub titulo; *l'Existence de Dieu démontrée par les merveilles de la nature, &c.* *Paris* 1725.
- NIFWAART (C.), de sanguine, *Leid.* 1710. disp.
- NIGRISOLUS (Franc. Maria), Lettera nella quale si considera l'invazione fatta da topi, *Ferrav.* 1693.; dell' anatomia chirurgica delle glandolæ di francesco Maria Gilia da pesaro, &c. in *Ferrav.* 1681. pars I. & II. 1682.; difesa della considerazione, *Ferrara* 1714. in-4°.; considerazione intorno alla generazione de' viventi è particolarmente de mostri, *Ferrara* 1712. in-4°.
- NIMTSCH (Ulr. Sigism.), de fontanella infantum, *Aldorf.* 1695. in-4°.
- NOBLE (Carol. le), observationes raræ & novæ de vasis lacteis mesentericis & thoracicis, *Rotomag.* 1654, 1655. in-8°. *Paris.* 1655. in-8°.
- NOGUEZ (D.), anatomie du corps humain en abrégé, *Paris* 1725. in-8°.; recusa cum iconibus, 1726. in-8°.
- NOLLIUS (Henr.), de generatione rerum naturalium liber, &c. *Francof.* 1615.
- NONNIUS (Emmanuel), liber de tactu & tactus organo, *Ulyssipone* 1595. in-8°.
- NOREEN (J.), de uracho observatio, *Goting.* 1749. in-4°.
- NORMANDIE (V. H. de), disput. de fabrica pulmonum eorumque usu, *Leid.* 1742.
- NOORTWYK (Wilb.), de natura humana; *Leid.* 1735. in-4°.; historia uteri gravidi, *Leid.* 1743. in-4°.
- NORREN (Erhardus), chirurgischen wegweiser, *Nurimberg.* 1736. in-8°.
- NOOT (A.), de usu & structura renum, *Leid.* 1733. disp.
- NOVOCAMPIANUS (Albertus), dissert. utrum cor an jecur in formatione fœtus consistat prius, *Cracovia* 1551. in-8°.
- NUCK (Anton.), de vasis aquosis oculi; *Leid.* 1685.; sialographia & ductuum aquosorum anatome nova, 1600. in-8°. *ibid.* 1695.; de ductu salivali novo, *Leid.* 1690. in-8°.; defensio ductuum aquosorum, *Leid.* 1691. in-8°.; adeno-graphia curiosa & uteri feminei anatome nova cum

- adeno-graphia, *Leida* in-8°. 1692. & alias.
- NUNESIUS (*Alfonfus*), de pulsibus, *Salman-tica* 1606. in-4°.
- NUNNEZ (*Franciscus*), de partu humano, *Cesar Augusta* 1638. in-8°.
- NUVOLETTUS (*J. Peleg.*), Lettera sopra d'un parto monstrofo nato il 1. august. 1713. *Fano* 1714. in-4°.
- NYMMAN (*Greg.*), de vita fœtus in utero, *Witteberg.* 1627. in-4°.
- NYSSENUS (*Greg.*), de hominis opificio, *Basil.* 1567.
- O.
- OBERKAMP (*Franciscus Josephus*), systema theoretico practicum, *Norimberg.* 1737. in-8°.
- OBICIUS (*Hippolytus*), statico mastix sive staticæ medicinæ demolitio, *Mogunt.* 1619., *Lips.* 1670. in-12., 1614.
- OBSQUENS (*Julius*), liber prodigiorum, &c. *Lugd.* 1553.
- OELHAFIUS (*Pet.*), de corde, *Dantisc.* 1643. in-4°.
- OELHAVEN (*Joach.*), de partibus abdomine contentis, *Gedan.* 1613. in-4°. ; de motu cerebri, *Dantisc.* 1615. in-4°. ; de usu renum, *Gedan.* 1616. in-4°. , *Hafn.* 1669. in-8°.
- OFFRAI (*Julianus de la Mettrie*), réflexions philosophiques sur l'origine des animaux, *Lond.* (*Berol.*) 1750. in-4°.
- ONYMOS, de naturali fœtus in utero materno situ, *Leid.* 1743. in-4°. , 1745. in-8°.
- OORTMAN (*Andreas*), disp. de dentibus, *Utrajest.* 1738. in-4°.
- ORCHAMUS (*Janus*), de generatione animalium, *Colon. Brandelb.* 1667. in-12.
- ORIBASIUS, collectancorum artis medicæ liber quo totius corporis humani sectio explicatur, *Parif.* 1556. in-8°. ; anatomia ex libris Galeni cum versione latina Joannis Baptistæ Rasarii, curante Gulielmo Dundass, cujus notæ accedunt, *Lug. Bat.* 1735. grece & latine, 1676.
- ORLOVIUS (*Georg. And.*), de motu sanguinis in arteriis & venis geometricè determinato, *Regiomont.* 1718. in-4°.
- ORTH, de fœtu 46. annorum, *Tubing.* 1710. in-4°.
- ORTLOB (*J. Fr.*), de analogia nutritionis plantarum & animalium, *Lips.* 1683. in-4°. ; exercitium anatomico-physiologicum integrum colhepoihefeos negotium examinans, *Lips.* 1691. in-4°. ; historia partium corporis humani, *Lips.* 1696. in-4°.
- ORVILLE (*D.*), de fabrica & usu pancreatis, *Leid.* 1745. in-4°. ; de causis menstrui fluxus, *Gotting.* 1749. in-4°.
- OSTERLING (*J.*), de olfactu, *Leid.* 1731.
- OSTEUS (*Guil.*), de sanguine, *Leid.* 1728. in-4°.
- OTTER (*Nic. Dan.*), de secretionè bilis cytticæ, *Leid.* 1731. in-4°.
- OTTO (*Andreas*), antroposcopia seu judicium hominis de homine ex lineamentis externis à capite usque ad calcem, *Regiomont.* 1647. in-12., *Lipsia* 1668. *ibid.*
- OTTO (*Car. Job. Aug.*), Epistola de fœtu grandi, *Wessensfels* 1748. in-4°. ; de sanguinis humani constitutione naturali & præternaturali, *Hall.* 1735. in-4°. ; Epistola de fœtu puerpera, *Wessensfels* 1748.
- OTT (*J.*), cogitationes physico-mechanicæ de natura visionis, *Heidelb.* 1670. ; item de proprietatibus oculorum defectibus ad leges mechanicas revocatis, *Basil.* 1671. in-4°.
- OVERKAMP (*Franc. Joseph. de*), de mutatione esculentorum & potulentorum, *Würzburg.* 1743. in-4°. ; ejus mechanismus seu fabrica intestinorum tenuium, *ibid.* 1745. in-4°.
- OVERKAMP (*Hendryk*), nieuwe beginzelen tot de gences en heelkonst, *Amstel.* 1694. in-4°. ; *Lipsia* cum titulo œconomiae animalis, oder, bericht von der geburt und wachsthum des menschen, vertente Schreyero, 1690. in-8°. ; nader verklaring over de ontdeckte doorwaaseming, *Amstelod.* 1694. in-4°. ; ovum Harveianum generationis animantium curiosum, &c. *Kiel.* 1675. in-4°.
- P.
- PACCHEUS (*Gilbertus*), institutiones medicæ, *Leid.* 1624. in-12.
- PACCHIONI (*Ant.*), de duræ meningis fabrica & usu, *Roma* 1701. in-8°. ; ejusd. de glandulis conglobatis duræ matris, *Roma* 1705. in-8°. ; dissertationes binæ, &c. *il-*

- Iustrandis dura meningis, &c. *Roma* 1713. in-8°. ; dissertationes physico-anatomicæ de dura meninge humana, &c. *Roma* 1721. in-8°. ; opera omnia, *Roma* 1741. in-4°.
- PADOVANUS (*Johan.*), de singularum humani corporis partium significationibus, *Venona* 1589. in-4°.
- PAGNIUS (*Casp.*), de homine, *Lips.* 1614. in-4°.
- PAITONUS (*J. Bap.*), discorsi della generazione dell' uomo I. II. *Venet.* 1722. in-4°. , III. IV. 1726. in-4°. ; ejusd. vindiciæ contra Epistolas Petri Bianchi, *Faventia* 1724. in-4°.
- PALFYN (*Jean*), description des parties de la femme, &c. *Leid.* 1708. in-4°. ; Beschryving van twee monstreusen kinderen, &c. *Leid.* 1714. in-8°. ; Beschryving van de beenderen, *Gandavi* 1702. in-8°. , *Leid.* 1727. in-8°. ; auctior 80 paginis germanice, *Breslav.* 1730. in-8°. ; gallice, *Parif.* 1726. in-8°. 2 vol. ; anatomie chirurgicale augmentée & refondue par BOUDON, 1734. in-8°.
- PALLIERUS (*P. Franc.*), de vera lactis generatione & usu, *Genev.* 1664.
- PAPA (*Josephus del*), de præcipuis humoribus qui in humano corpore reperiuntur, de eorum historia, qualitatibus & officiis, *Florent.* 1733. in-4°. , *Leid.* 1736.
- PAPINIUS (*Nic.*), de cerumine, *Salmur.* 1648. in-12. ; cordis diastole adversus Harveyanæ circulationem defensa, *Alencon.* 1643. in-4°.
- PAPIN (*Dionys.*), à new digester or engine, for softning bones, containing the description of its make and use in cookery, &c. *Lond.* 1681. in-4°.
- PARADIES (*Dav.*), de oculos fabrica, *Leid.* 1731. disp.
- PARE' (*Ambroise*), briève collection de l'administration anatomique, *Paris* 1549. in-8°. ; anatomie du corps humain revûe par Amb. PARE', &c. *Paris* 1561. in-8°. ; deux livres de chirurgie, un de la génération de l'homme & de la manière d'extraire les enfans ; le second des monstres, tant terrestres que marins, *Paris* 1573. in-8°. ; opera omnia à Jacobo Guillemeau eliminata novis iconibus elegantissimis illustrata & latinitate donata, *Parif.* 1561, 1582. fol., *Franc.* 1593, 1612. *ibid.*
- PARISANUS (*Æmilius*), nobilium exercitationum de subtilitate libri 12. accessit pars & sanius judicium de feminis à toto proventu, *Venet.* 1623. fol., 1633. fol. ; nobilium exercitationum pars altera de diaphragmate ad J. RIOL., de feminis à toto proventu & de stigmatibus, vita Aristotelis, de calido innato vita & sanguinis motu, *Venet.* 1635, 1638. fol. ; de microscopica subtilitate pars tertia, de feminis proventu & de visione, *Venet.* 1638. fol. ; quarta pars microcosmi salus cosmica subtilitas, *Venet.* 1643. ; Galeni & Botalli placita de via sanguinis ad sinistrum cordis ventriculum, *Venet.* 1641.
- PARMENION (*Lud.*), sammlung verschiedener casuum medicæ chirurgico forensium mit nutzlichen ammerkungen, *Ulm.* 1746. in-8°.
- PARSONS (*Jacob.*), human physiognomy explained, *Lond.* 1746. in-4°. ; enquiring into the nature of hermaphrodites, *Lond.* 1740. in-8°. ; description of the urinary Blodder, *Lond.* 1742. in-8°. ; gallice, *Parif.* 1743. in-8°. ; tractatus of human physiognomy, *Lond.* 1747. in-4°.
- PARTENIUS, de humani corporis sectione, dialogus, &c. *Argent.* 1529. in-8°.
- PASCHAL (*Jean*), nouvelle découverte des femens dans le corps humain, *Paris* 1681. in-12.
- PASCOLI (*Alexand.*), il corpo umano, &c. *Perusia* 1700. in-4°. , *Venet.* 1712. *ibid.* , 1727, 1735. *ibid.* ; latine, *Alexandri* PASCOLI de homine sive de corpore humano vitam habente lib. III. *Venet.* 1735. in-4°. , *Roma* 1738.
- PASCHIUS (*G.*), de novis inventis quorum accuratori cultui faciem prætulit antiquitas, *Lips.* 1700. in-4°.
- PASSAVANT (*Cl.*), de insensibili transpiratione sanctoriana, *Basil.* 1733. in-4°. ; de motu cordis, *Basil.* 1748.
- PASTA (*And.*), de motu sanguinis à morte, post mortem Epist. *Bergm.* 1737. in-4°.
- PATIN (*Car.*), idea capitis humani, *Patau.* 1686. in-8°. ; de omento & ejus inflammatione, *Leid.* 1740. in-4°.
- PAULUS (*J. Henr.*), anatomes Bilsianæ anatomie, *Argent.* 1665. in-8°.
- PAULUS (*J. Wilhelmus*), edidit opuscula anatomica

- ANATOMICA & chirurgica** J. van Horne, *Lips.* 1707. in-8°. ejus speculationes & observationes anatomicae, *Lips.* 1722. in-4°. de nutritione naturali & præternaturali, *Lips.* 1709. in-4°. de fibra motrice & dura matre, *Lips.* 1717. de glandulis conglobatis, *Lips.* 1717. in-4°. de abstrusissima glandularum structura & differentia, *Lips.* 1709. in-4°. programma de siphonis anat. usu, 1721.
- PAULLI** (Jacob. Henr.), anatomiaë bilisianæ anatome, occupata imprimis circa vasa meseraica, &c. *Noriberg.* 1664. in-4°. *Argentorat.* 1665. in-8°.
- PAULUS** (Sim.), oratio de origine anatomiaë, *Hafn.* 1643. programma quo theatrum anatomicum auspiciatus est, *Hafn.* 1644. machina anatomica, sive descriptio instrumenti ad ossa, *Hafn.* 1668. fol., 1673. in-4°. modus dealbandi ossa pro sceletopæia, extat cum *Dan. le Clerc & Joh. Jac. Manget* biblioth. anat. *Geneva* 1685. fol.
- PAUW** (Petrus), primitiaë anatomicaë de humani corporis ossibus, *Lugd. Batav.* 1615. in-4°. succenturiatus anatomicus, &c. *Lug. Batav.* 1616. Andreæ Vesalii epitome, &c. *Lug. Batav.* 1616. in-4°. de valvula intestini Epistolæ duæ *oppenheimi*, 1619. in-4°. methodus anatomica in *Francisci de Wick* Bibliotheca. Observationes anatomicaë selectiores, &c. *Hafn.* 1657. in-8°.
- PAXMANN** (Henr.), propositiones de partibus corporis humani & methodo, *Witteb.* 1556. in-8°.
- PECELIIUS** (Christ.), oratio de generatione hominis, *Witteb.* 1565. in-8°.
- PECHLINUS** (Nicol.), dissertatio de cordis motu, *Kilon.* 1676. in-4°. de aëris & alimentorum defectu, *Kilon.* 1676. in-8°. observationes medicaë, *Hamburg.* 1691. in-4°. de habitu & colore Æthiopum, *Kilon.* 1677. in-8°. liber de purgantibus, *Leip.* 1672. in-8°.
- PEILIGK** (Jacob.), compendiosa capituli physici declaratio principalium humani corporis membrorum figuras liquido ostendens, *Lips.* 1499 & 1518. fol.
- PEMBERTON** (Henr.), de facultate oculi qua ad diversas rerum conspectarum distantias se accommodat, *Leid.* 1719.
- PERAMATO** (Petrus de), de femine, generatione, spiritibus, conceptu in partum, S. *Lucar di Barrameda* 1576, 1590, 1596. fol.
- PERDULCIS** (Bartholomeus), in *Jacobi Sylvii* anatomen & in lib. hippocratis de natura humana commentarii, *Paris.* 1643. in-4°.
- PEREONUS**, anatomical lectures, *Lond.* 1664. in-12. experimenta anatomica, quibus recognitum chyli receptaculum, & ab eo per thoracem ad subclavios usque ramos lactea deleguntur, *Paris.* 1651. in-4°. auctius, 1654. in-4°. anglice, *Lond.* 1653. in-8°. *Amstelod.* 1661, 1700. *Lug. Bat.* 1654, 1659. in-8°. cum *Daniel le Clerc & Manget*. *Bibl. anat.* 1685. fol.
- PERLINUS** (Hieronym.), binæ historiae, seu instructiones medicaë physiologicaë, &c. *Hanovia* 1613. in-4°. binæ historiae physiologicaë pathologicaë & therapeuticaë quæ corpora muliebria & temperamenta & morbos spectant, *Hanov.* 1613. in-4°.
- PERRAULT** (Petrus), essais de physique; *Paris.* Mémoires pour servir à l'histoire naturelle des animaux, &c. *Paris.* A la suite des Mémoires de l'Académie.
- PETERMANN** (Andr.), observationes medicaë, *Lips.* 1706. in-8°. Decas i. casuum medico-legalium, *Lips.* 1708. in-8°. de visu, *Lips.* 1690. in-4°.
- PETERSEN** (Henr. Frid.), gründliche anweisung zur zergliederang der mauslein des menschlichen korpers, *Hamb.* 1749. in-8°.
- PETIT** (Franç.), Lettre d'un Médecin des Hôpitaux du Roi à un autre Médecin, *Namur* 1710. in-4°. Lettre 1. & 2. dans laquelle il est démontré que le cristallin est fort près de l'uvée, *Paris* 1729. in-12. troisième Lettre ou réflexion sur les découvertes faites sur les yeux, *Paris* 1732. in-4°. Lettres contenant des réflexions sur les découvertes sur les yeux, *Paris* 1735. in-4°.
- PETITUS** (Petrus), de lachrymis, *Paris.* 1661. in-8°. de motu animalium spontaneo lib. 1. in quo nova motus musculorum ratio investigatur, *Parisis* 1660. in-8°.
- PETRAEUS** (Henricus), logos ecchomiasticos, studii anatomici laudes, &c. *Marburg.* 1610. in-4°.
- PETRAFICTA** (Sebast.), de sensuum externorum usu, affectionibusque memoriaë, &c. *Venet.* 1594. in-4°.

- PETRIOLI (*Cajetanus*), riflessioni anatomiche ad Eustachium, *Roma* 1740. fol. VID. Eustachi.
- PETRI (*Frid.*), doctrina de oculo & modo visionis repetita & illustrata, *Lips.* 1576. in-8°.
- PETRUCCUS (*Thom.*), specilegium anatomicum de structura & usu capsularum renalium, *Roma* 1680. in-12.
- PETSCHKE (*D.*), sylloge observationum anatomicarum, *Hall.* 1727. in-4°; anatomicae observationes, *Hall.* 1736. in-4°; Cassebohmi observationes anatomico selectæ, *Hall.* 1736. in-4°; observationum sylloge, *Hall.* 1737. in-4°.
- PEUCERUS (*C.*), liber de præcipuis divinationum generibus, *Witteberga* 1572. in-8°.
- PETZOLD (*C. Frid.*), de memoria memorabili, *Lips.* 1699. disp.
- PEYER (*Job. Conr.*), parerga anatomica primum *Scaphucis*, deinde conjuncta, *Genev.* 1681. in-8°, *Amstelod.* 1682. in-8°, *Lugd. Batav.* 1736.; de uracho in fœtu humano pervio, *Leid.* 1721. in-8°; merycologia, &c. *Basil.* 1685. in-4°.
- PEYER (*J. Jac.*), observationes anatomicae, *Leid.* 1719. in-8°.
- PEYSSONEL (*J.*), de temporibus humani partus secundum Hippocratem, *Lugd.* 1666. in-8°.
- PFANZ (*Casp.*), de fluxu sanguinis è corpore occisi ad præsentiam occisoris, *Lips.* 1664. in-4°.
- PFEIFFER (*Sigm. Aug.*), embriologia seu doctrina fœtus in utero, *Sedin.* 1719. in-8°.
- PFIZER (*J. Nic.*), wunden urtheil, *Nurimb.* 1668. in-12.
- PHERNA (*Adam.*), dissert. v. de cerebro, respiratione, oculorum morbis aliisque curiosis experimentis, *Lugd.* 1705. fol.
- PICCIOLUS (*Ant.*), de manus inspectione libri tres, *Bergomi* 1587. in-8°.
- PICCOLHOMINI (*Archy.*), anatomicae prælectiones explicantes mirificam corporis fabricam, *Roma* 1586. fol.
- PIERRE (*Michaël de S.*), anatomicae tabulae corporis humani methodice conscriptæ, *Paris.* 1571.
- PIETRE (*Sim.*), de vero usu anastomoseon cordis in fœtu, *Aug. Turon.* 1593. in-8°; nova demonstratio & vera historia anastomoseon vasorum cordis in embryone cum corollario de facultate vitali cordis in embryone non otiosa, *Turon.* 1613. in-8°; lienis censura, in acerbam admonitionem *Andreae Laurentii*, *Turon.* 1593. in-8°.
- PIHRINGER, de monstro, *Witteberg.* 1664. in-4°.
- PINÆUS (*Severinus*), de notis integritatis & corruptionis virginum & de partu naturali, *Paris.* 1597. in-8°, *Francos.* 1599. in-8°, *Leid.* 1641. in-12., *Francos.* & *Lips.* 1650. in-12., *Amstel.* 1663. in-12.; germanice etiam, *Erfurt.* 1724. in-8°.
- PINCIER (*Johan.*), otium marburgense in vii libros digestum, quibus fabrica c. h. describitur, *Herborn.* 1614. in-8°.
- PINO (*Dom. Ant. de*), pensieri sopra la generazione dell' uomo, *Lucca* 1706. in-4°.
- PISO, ultio antiquitatis in sanguinis circulationem, *Cremon.* 1690. in-8°; & in nova disquisitione de circuitu sanguinis; *Patau.* 1726. in-4°.
- PISTORIUS (*Johan.*), microcosmus, seu liber cephalæ anatomicus de proportionem utriusque mundi, &c. *Lugd.* 1612. in-8°.
- PITALOSSUS (OU) HAGUENOT, de nutritione, *Monsp.* 1727. in-8°.
- PITCARNE (*Archibald.*), de motu sanguinis per minima, *Lond.* 1693. in-4°; de circulatione sanguinis in genitis & non genitis, *Leid.* 1693. in-4°; ejus de causis diversæ molis qua sanguis fluit in natis & non natis per pulmonem; elementa medico-physico-mathematica, *Lond.* 1717. in-8°; opera omnia, *Venet.* 1733. in-4°; de fluxu menstruo, *Edimb.* 1713. in-4°; dissertationes medicæ, *Edimb.* 1713. in-4°, *Roterod.* 1714. in-4° &c.; de motu quo cibi in ventriculo rediguntur ad formam sanguini resciendo idoneam, *Leid.* 1693.
- PITSCHKE (*D.*), de axungia articulorum, *Lips.* 1740. in-4°.
- PLANCUS (*Janus*), brevis storia di Catarina Vizzani, *Venet.* 1744.; de monstrosis & rebus monstrosis, *Venet.* 1749. in-4°.
- PLANERUS (*Andreas*), disputatio medica de capite & cerebro hominis, ejusque temperamento, *Tubing.* 1581. in-4°.
- PLANTINUS (*Guillelm.*), disputatio de partu

- ejusdem infantulæ agenensis, &c. extat parte IV. operum *Jacob. Sylvii, Colon Allobr.* 1630. fol.
- PLATER (Felix)**, de partium corporis humani structura & usu lib. III. tabulis methodice explicati, iconibusque accurrate illustrati, *Basil.* 1583. fol., 1603. fol.; quæstionum medicarum paradoxarum & eudoxarum centuria posthuma, *Basil.* 1625. in-8°. *Parif.* 1632. in-8°. 1641. in-12.; quæstiones physiologicae de partium in utero conformatione, *Leid.* 1641. in-12., 1650.; theoria visus, *Basil.* 1639. in-4°.
- PLATNER (J. Zachar.)**, prog. medicos de insanis & furiosis esse audiendos, *Lips.* 1740. in-4°.; de risu à splene, *Lips.* 1738.; de motu ligamenti ciliaris in oculo, *Lips.* 1738. in-4°.; de fistula lacrymali, *Lips.* 1724. in-4°.; de ossium epiphyfis, disp. *Lips.* 1736. in-4°.
- PLATO (J. F.)**, de narium fabrica usu & morbis, *Leid.* 1721. in-4°.
- PLATZ (Georg. Christop.)**, an in homicidio, sectio & inspectio cadaveris necessaria sit, *Lips.* 1727. in-4°.
- PLAZ (Ant. Wilh.)**, de brutorum imaginatione, *Lips.* 1749. in-4°.
- PLAZZONUS (Franciscus)**, de partibus genitalibus mulierum, lib. II. *Patav.* 1621. in-4°. *Leid.* 1644. in-4°. 1664. *ibid.*, cum dissertatione *Arantii*, de humano fœtu.
- PLEMPIUS (V. Fortunatus)**, fundamenta medicinae, 1638.; dubitabat tunc temporis de circulatione errorem vero passus est altera editione 1644.; circulationemque defendit in dissertatione cujus respondens fuit J. T. Schenk. *Jena*, ubi primus ipsius fautor est 1642.; fundamentorum medicinae p. 3., *Lovan.* 1638. in-4°.; idem auctius, *ibid.* 1659. fol.; idem cum *Danielis Vermost* brevi apologemate pro auctore, *Lovan.* 1653. fol., *Amstel.* 1659. in-4°.; controversiæ cum J. *Primirose*, *Roterod.* 1657. in-4°.; *ibid.* 1659.; de affectibus capillorum & unguium, *Lovan.* 1662. in-4°.; ophthalmographia, *Amstel.* 1632. in-4°. *Lovan.* 1638, 1688. fol., 1659. *ibid.*
- PLEVIER (C.)**, de mesenterio ejusque morbis, *Leid.* 1721. in-4°.
- PLOUQUET (Godof.)**, de generatione corporum organifatorum disquisitio, *Stuttgartard.* 1749. in-4°.
- POETA (Joach.)**, lib. de usu uvulæ, *Neapol.* 1720. in-8°.
- POHLIUS (J. Christoph.)**, de respiratione sana & læsa, *Lips.* 1738. in-4°.; de defectu lienis & liene in genere, *Lips.* 1740. in-4°.; de fibra senili, *Lips.* 1746.
- POLEMON**, physiognomicon, *Roma* 1545. in-4°.
- POLITIANUS (Ant. Laur.)**, de risu, ejusque causis & effectis, &c. extant cum *Nicandri Jossii* opusculis, *Francof.* 1605.
- POLL (H. Vande)**, de partibus quæ olfactui inserviunt, *Leid.* 1735. in-4°.
- POLL (Mich.)**, structura antropologiae sive somatologica, *Francof. ad Viad.* 1616. in-4°.
- POLENUS (Joseph.)**, fasciculus Epistolarum mathematicarum, *Patav.* 1729. in-4°.
- POLLUX (Julius)**, onomasticon græce, *Venet.* 1502.
- PONTONOO**, descrizione del corpo umano; *Florent.* 1550. in-8°.
- PORTA (Casparus)**, medicina brevis exhibens hominis machinam, *Leida* 1688. in-8°.
- PORTA (J. B.)**, de humana physiognomia; *Vici* 1586. in-4°. *Ursel.* 1601., *Venet.* 1644. in-4°.; italice, *Francof.* 1592.
- PORTEFAIX (A. Ludovic.)**, de singultu; *Basil.* 1739. in-4°.
- PORTIUS (Ludov. Ant.)**, opuscula varia, *Neapol.* 1701. in-12.
- PORTIUS (Lucas Ant.)**, Erasistratus, sive de sanguinis missione, *Roma* 1682. in-8°. *Venet.* 1683. in-12.
- PORTIUS (Scipio)**, opus physiologicum, *Messan.* 1618. in-4°.
- PORTIUS (Simon.)**, de coloribus oculorum, *Florent.* 1551. in-4°.
- POSNER (C.)**, generationis humanæ descriptio, *Jena* 1692. fol.; ejus de monstris, quid ea sint, *Jena* 1632. in-4°.; de illorum differentia in genere atque in specie, *ibid.* 1652. in-4°.; de fœtum in uteris vita, *Jena* 1676. in-4°.; de sanguine; 1666. in-4°.
- POSTIUS (Joan.)**, observationes anatomicæ post B. COLUMBUM de re anatomica lib. XV. *Francof.* 1590. in-8°. 1593.
- POWER (Henr.)**, experimental physic, *Lond.* 1664. in-4°.

- POWER** (*Rich.*), de urinæ secretione, *Leid.* 1729.
- POZZI** (*Jos.*), commerciolum Epistolicum, *Bonon.* 1732. in-4°.
- PRAGEMANN** (*Nic.*), commentatio de fide quæ medicis apud J. C. est, *Jena* 1720. in-4°.
- PRÆTORIUS** (*Joach.*), historia elephantis, *Hamburg.* 1607. in-8°.
- PRÆTORIUS** (*Nic.*), determinatio philof. medicæ de visu, visus organo & ejusdem nocumentis, suffusione maxime & curatione ejus dogmatica, *Basil.* 1590. in-4°.
- PRATIS** (*Jason.*), lib. de uteris, *Antwerp.* 1524. in-4°. *Amstelod.* 1657., & de pariente & partu, *Antwerp.* 1527., *Amstelod.* 1657. in-12.; de arcenda sterilitate & progignendis liberis, *Antwerpia* 1531. in-4°.
- PRAUSER** (*Theoph.*), de lactis natura usu, abusu, *Leid.* 1706. in-4°.
- PRE'** (*J. Frid. de*), de vulneribus lethalibus in genere per se & per accidens contingentibus, *Erfurt.* 1726. in-4°.
- PREIBESIIUS** (*Cristoph.*), fabrica corporis humani, &c. *Lips.* 1621. in-4°.
- PRETORIUS** (*Nic. Frid. Wilh.*), de saliva, *Leida* 1742. in-4°.
- PREYSER** (*Joh. Wolf.*), œconomia corporis animalis explicans actiones & usus, &c. *Vien.* 1702. in-12.
- PRIMEROSE** (*Jacobus*), exercitationes & animadversiones de motu sanguinis contra Harveium, *Lond.* 1630. in-4°. *Leida* 1639. in-4°. animadversiones in Walæi disp. quam pro sanguinis circulatione harveiana proposuit, *Amstel.* 1639, 1641., *Leid.* 1656. in-4°. observationes in theses quas pro circulatione sanguinis defendit Henricus le Roi, *Leid.* 1640. in-4°. 1659. *ibid.*; antidotum adversus H. Regii venenatam spongiam, *Leid.* 1644. in-4°.
- PRINGLE** (*J.*), de marcere senili, *Leida* 1730.
- PROCOPE** (*Nic.*), analyse du systême de la trituration, *Paris* 1727. in-12.
- PROSTOPATHARIUS** (*Theophil.*), de corporis humani fabrica, &c. *Paris.* 1555., *Venet.* 1536. in-8°. *Paris.* 1540., *Basilæa* 158. in-4°.
- PROVENZALIUS** (*Hieronimus*), de sensibus, 1527. in-8°.
- PURCEL** (*S.*), libellus de chofica, *Lond.* 1714. in-8°.
- PUTEUS** (*Francif.*), apologia in anatome pro GALENO contra VESALIUM, *Venetis* 1562. in-8°.
- PUZZOLIS** (*Placidus de*), de organo visorio dissertationes anatomico-philosophicæ, *Roma* 1738. in-4°.
- PYL** (*Theod.*), de auditu in genere, *Crypsifwald* 1742.

## Q.

- QUARRE'** (*Philip.*), myographia poetica; *Paris.* 1638. in-4°.
- QUECCIIUS** (*Greg.*), anatomix philologicæ p. 1. de præstantia hominis, *Norib.* 1632. in-4°. *Lips.* 1654. in-4°.
- QUEISEN** (*F. E.*), de musculorum structura & usu, *Harderva* 1736. in-4°.
- QUEITEH** (*A. Phil.*), anatomische nachrichten vonder grossen speisefacts rohre, *Francof. ad Viad.* 1740. in-4°.
- QUELMALZ** (*Sam. Theod.*), de venis absorbentibus, *Lips.* 1732. in-4°. de pinguedinis sede naturali, *Lips.* 1738. in-4°. de adjunctis sanguinis ad cor regressus, *Lips.* 1741. in-4°. de insigni anatomes in superiores facultates influxu, *Lips.* 1741. in-4°. de incremento foetus, *Lips.* 1748. in-4°. de liene disp. *Lips.* 1748. prog.
- QUESNAI** (*Franç.*), œconomie animale, *Paris.* 1736. in-12., 1747. in-12. 3 vol.
- QUINCY** (*Joh.*), medicina statica, *Lond.* 1728. in-8°. quater edita.

## R.

- RAEDT** (*Francif. de*), descriptio anatomica monstrosi foetus à Ludovico Bilsio dissecti. Habetur cum Ludovici Bilsii speciminibus anatomicis, *Roterodami* 1661. in-4°.
- RAIUS** (*J.*), synopsis methodica, &c. quadrupedum & serpentum, *Lond.* 1693.; ejusd. wisdom of god manifested in the works of the creation, *Lond.* 1691. in-8°. & octava vice, 1722.; historia insectorum, *Lond.* 1710. in-4°. synopsis methodica avium & piscium, *Lond.* 1713. in-8°.
- RALLIUS** (*G. Frid.*), de generatione animalium, *Stellin* 1669. in-12.

- RAMEAU, démonstration du principe de l'harmonie, *Paris* 1750. in-8°.
- RANCHINUS, de purificatione rerum infectarum post pestem, *Lugd.* 1644. in-4°.
- RAPHEL (Georg.), die kunst taube reden zu lehren, *Lunenburg.* 1618.
- RAST (Christ. Frid.), de utero, *Regiomont.* 1731. in-4°.
- RATEL (Petrus), de fabrica & usu ventriculi, *Leid.* 1740. in-4°.
- RAU (J. Jac.), de ortu & generatione dentium, *Leid.* 1694. in-4°; oratio de methodo discendi anatomen, *Leid.* 1713. in-4°; Epistolæ de septo scroti duæ ad Ruifchium, *Amstelod.* 1699. in-4°.
- RAU (Wolfgang Thomas), de nævis maternis, *Altdorf.* 1742. in-4°.
- RAVENNAT (P.), phænix, sive artificiosa memoria, *Venet.* 1541. in-4°; *Vicentia* 1600. in-4°.
- RAYGER (Carol.), de salivæ natura & vitiis, *Argent.* 1667. disp.
- RAYNAUDUS (Theoph.), de ortu infantum contra naturam, per sectionem cæsaream, *Lugd.* 1647. in-8°.
- READ (Alex.), manual of dissection, *Lond.* 1650. in-12.
- RECORDE (Robert), the urinal of physik, *Lond.* 1582, 1599. in-8°. 1665.
- REDI (Franc.), osservazioni intorno alle vipere, *Firenz.* 1664. in-4°; esperienze intorno la generazione dell' insetti, *Firenze* 1668. in-4°; exper. intorno alle cos. natur., *Flor.* 1671. in-4°; osservazioni intorno agli animali viventi, che si trovano negli animali viventi, *Batini* 1684. in-4°; opuscula varia physiologica tribus voluminibus contenta, *Lug. Batav.* 1725. in-12.
- REGA (Henr. Joseph.), de sympathia, &c. *Harlem.* 1721; tractatus duo de urinis, *Lovan.* 1733. in-12.
- REGIS (P. S.), cours de philosophie, *Amstelod.* 1691. in-4°.
- REGIUS (Henr.), phisiologia tribus disputationibus proposita, *Ultraj.* 1641. in-4°; fundamentorum medicorum, lib. iv. *Ultraj.* 1647. in-4°, 1657. in-4°, 1664. in-4°, 1668. in-4°; philosophia naturalis, *Amstelod.* 1654. in-4°; fundamenta physices, *Ultraject.* 1646. in-4°; explicatio mentis humanæ. *Ultrajecti* 1659. in-4°.
- REICHART, de utero gravido, una cum foetu vulnerato, *Argentorat.* 1735. in-4°.
- REINESIUS (Thomas), de vasis umbilicalibus, eorumque mistione, *Lips.* 1624. in-4°.
- REININGER (Sebast.), de cavitatibus ossium cranii, *Altdorf.* 1722. in-4°.
- REISSEISEN, de articulationibus analogis, *Argent.* 1718. in-4°.
- REMMELINUS (J.), catoptrum microcosmicum *Aug. Vind.* 1616. fol., *Ulma* 1636., *Francos.* 1660. fol., *Amstelod.* 1667. fol.
- REMUS (G.), de structura pulmonis, *Leid.* 1711. in-4°.
- RESPINGER (J. Henr.), de vulnerum lethali- tate, *Basil.* 1733. in-4°.
- RESTAURAND (Raym.), magnus HIPPOCRATES COUS REDIVIVUS, t. I. *Lugd.* 1681. fig.; exercitatio medica de principiis foetus; *Arausione* 1657.; de natura lactis, &c. 1667. in-8°; œconomia hippocratica, *Paris.* 1662. in-12.
- REVERHORST (Mauricius van), de motu bilis circulari, dissert. *Leid.* 1692. in-4°; recusa cum Nuckii adenographia, anno 1696.; de fabrica & usu linguæ, *Leid.* 1739. in-4°.
- REYER (Ern.), de hermaphroditis, *Arnstad.* 1688. in-4°.
- REYES (Casparus à), elysius jucundarum quæstionum campus, *Bruxellis* 1661. fol., *Francos.* 1670. in-4°.
- REYNOLDT (Thom.), the birth of mankind otherwise the womans book, *Lond.* 1540. in-4°, 1545. *ibid.*
- RHASES OU RHASIS (Abubeter), opera exquisitiora quibus nihil utilius ad actus practicos extat, &c. *Basil.* 1544. fol.; opuscula medica varia, *Venet.* 1497. in-4°.
- RHODION (Eucharis), de partu hominis & quæ circa eum accidunt, *Francos.* 1537, 1544.
- RHODIUS (J.), observationes anatomico- medicæ, *Patav.* 1657. in-8°.
- RHUMEL (J. Conr.), partus humanus, sive de partus humani natura, temporibus & causis, *Norimberg.* 1624. in-8°; philosophia animalis, &c. carminice scripta, *Norimbergæ* 1630. in-8°.
- RHUMELIUS (Joh. Pharymund.), compendium hermeticum, de macrocosmo & microcosmo, &c. *Francosfurt.* 1635. in-12.

- RIBE (*Car. Frid.*), tal omeogonen, *Stokholm* 1748. in-4°.
- RICHTER (*Christ. Frid.*), hochst nutzliche erkenntniß des menschen, *Lips.* 1727, 1729. in-8°. & alias.
- RICHTER (*Ernst. Eusebius*), digesta medica seu decisiones medico-forenses, *Lips.* 1731. in-4°. ; de lactis humani statu naturali & praternaturali, *Erfurt.* 1735. in-4°.
- RICHTER (*G. G.*), de morte sine morbo, *Goting.* 1736. in-4°.
- RIDLEY (*H.*), anatomy of the brain, *Lond.* 1695. in-8°. ; latine in ephemeridibus nat. curios. & *Leid.* 1725. in-4°. ; observationes quædam medico-practica & physiologica, &c. *Lond.* 1703. in-8°.
- RIDEUX (*Petrus*), conspectus in humorum secretiones in genere, *Monsp.* 1731. in-8°.
- RIED (*Hen.*), de preparatione bilis in hepate, *Leid.* 1722. in-4°.
- RIET (*de*), de organo tactus, *Leid.* 1743. in-4°.
- RINDELBERGIUS (*Joachim Fortius*), de homine liber, *Antwerpia* 1529., *Lugd.* 1531., *Basil.* 1538. in-8°.
- RIOLAN (*Patr.*), comment. in sex physiologia FERNELII posthumos & de rerum causis libros, *Paris.* 1577. in-8°. , *Antwerp.* 1601. in-8°. , *Montbergardi* 1589. in-8°. ; disputatio de monstro Lutetia 1605. nato, *Paris.* 1606. in-8°. ; hermaphrodites, *Paris.* 1614. in-8°. ; universæ medicina compendium, *Paris.* 1598. in-8°. , *Basil.* 1601. in-12. ; opera omnia, 1610. fol.
- RIOLANUS (*Filius*), schola anatomica novis & variis observationibus illustrata, *Paris.* 1608. in-8°. , *Geneva* 1624. in-8°. ; anatome corporis humani, *Paris.* 1610. fol. ; anthropographia, *Paris.* 1618. in-8°. ; aucta 1626. in-4°. ; iterum cum reliquis operibus anatomicis 1649. ; osteologia ex veterum & recentiorum præceptis descripta, *Paris.* 1614. ; eodem an. *Paris.* & *Lond.* animadversiones in anatomicos sui seculi, ejusdem enchiridion anatomicam, *Paris.* 1648. in-12. , *Leid.* 1649. in-8°. , *Paris.* 1658. in-8°. ; en françois, à *Lyon* 1682. ; opuscula anatomica varia & nova, imprimis de motu sanguinis ejusque vera circulatione, *Paris.* 1652. in-12. ; osteologia, *Paris.* 1614. in-8°. ; ejusd. enchiridion, *Paris.* 1648. in-12. , *Leid.* 1649. & 1649. *Lips.* 1674. in-8°. ; ejusd. gigantologie ou histoire de la grandeur des geans, *Paris.* 1618. ; contra *Parisianum* libellus de respiratione, *Venetis* 1635. fol. ; opuscula anatomica, *Lond.* 1649. in-4°.
- RIPA, VID. RIVA.
- RITTER (*J. Jac.*), de possibilitate & impossibilitate longæ abstinentiæ à cibis, *Basil.* 1737. in-4°.
- RIVINUS (*Andreas*), de pollinctura, &c. *Lips.* 1655. in-4°. ; phylo-physio-logica, *Lips.* 1650. in-4°. ; de acido fermento ventriculi, *Lips.* 1677. in-4°. ; dissert. de nutritione, *Lips.* 1678. in-4°. ; de sanguificatione, *Lips.* 1678. in-4°. ; disp. de bile, *Lips.* 1678. in-4°.
- RIVINUS (*Aug. Quir.*), de visu, *Lips.* 1686. in-4°. ; ejusd. an emittendo an recipiendo fiat visio, 1675. ; physiologica theses, *Lips.* 1690. in-12. , *Lips.* 1710. in-4°. ; de omento, *Lips.* 1717. in-4°. ; puella monstruosa, *Lips.* 1717. in-4°. ; de auditu vitiiis, *Lips.* 1717. in-4°. ; disput. de gemino usu lienis, *Lips.* 1722. in-4°.
- RIVA (*Guill.*), tabulæ anatomica à celeberrimo pictore Petro Berrettino delineatæ & egregie æri incisæ, *Roma* 1741. ; duæ chirurgica observationes, altera de utero, &c. altera de anevrysmate aortæ, *Roma* 1663 & 1664.
- ROBERG (*Laur.*), inventa anatomica hujus seculi, *Upsal.* 1700. ; ejusd. lyck resning tafior, *Upsal.* 1718. in-8°. ; de cataracta, *Lips.* 1701. in-4°.
- ROBERTUS (*Michel Angiolo*), lezione sulla testa monstruosa d'un vitello, *Neap.* 1746. ; & de eodem LEMUEL GULLIVER lettera su d'un vittello à due testi colle sue noti, *Neap.* 1746. in-4°.
- ROBINUS (*Vincent.*), synopsis rationum, &c. de animatione fœtus tertia die facta, *Divinione* 1632. in-4°.
- ROBINSON (*Bryan*), treatise on animal œconomy, *Dubl.* 1732. in-8°. ; auctius cum responsione contra Morgani refutationem, *Lond.* 1738. 2 vol. ; responsio seorsim sub titulo answer on Morgan's remarks on D. Robinson of animal œconomy, *Lond.* 1737. in-8°. ; of ford and Discharges, *Lond.* 1748. in-8°.
- ROEDERER (*J. Georg.*), de fœtu perfecto, *Argentor.* 1750. in-4°.

- ROEPER (J. And.), die wurkung der seele in dem korper nach anleitung eines nacht wanderers, *Halberstatt*. 1748. in-4°.
- ROGAER, de nutritione, *Leid*. 1744.
- ROHT (J. Jac.), de liquore pericardii, *Argentor*. 1748. in-4°; de fecundatione absque consuetudine viri, *Argent*. 1748. in-4°.
- ROLFINK (Guerner.), dissertationes anatomicæ synthetica methodo exarata, *Norib*. 1656. in-4°, *Jena* 1656. in-4°; de hepate dissert. *Jen*. 1653. in-4°; de corde, &c. *Jen*. 1654. in-4°; methodus partium generationi dicatarum cognoscendi fabricam, *Jen*. 1664. in-4°; admiranda anatomica de organorum genitalium structura admiranda in utraque sexu, *Francos. & Lips*. 1686. in-4°; de chylo & sanguine, *Jen*. 1652.
- ROLOF (Christ. Ludwig.), de fabrica & functione lienis, *Francos. ad Viad*. 1750. in-4°.
- ROMANUS (Ægidius), de formatione corporis in utero, *Paris*. 1615. in-4°, *Venet*. 1623. in-4°.
- ROMMELIUS (Petrus), discursus physico-medicus, de foetibus leporis extra uterum repertis, *Ulmæ* 1680. in-4°.
- RONDELET (Guill.), tractatus de urinis, *Francos*. 1610. in-8° & in-12.
- RONDEL (du), histoire du foetus humain, *Leid*. 1688. in-12.
- RONSÆUS (Balduinus), de hominis primordiis & affectibus histericis, *Leid*. 1594. in-8°, *Lovan*. 1559. in-8°.
- ROPER (F.), de salivatione critica, *Hall*. 1702. in-4°.
- ROSE (Guill. August. de la), de chyli præparatione, *Leid*. 1715.
- ROSEN (Nicol.), compendium anatomicum eller beskrifning om de delar of hela mennis kans kropp. *Stokholm*. 1738. in-8°; Beskrifning of hela manniskan kropp. *Stokh*. 1738. in-8°; de ossibus calvaria, p. 1. *Upsal*. 1746. in-4°.
- ROSET (Jos. Th.), systema novum mechanico-hippocraticum de morbis fluidorum & solidorum, *Venet*. 1734. fol.
- ROSSEN (M. V.), disp. de functione cutis, *Leid*. 1719.
- ROSSET (Ant. Emm. à), de visu, *Basil*. 1725. disp.
- ROUHAULT (P. Sim.), discours concernant les differens changemens qui arrivent à la circulation du sang du foetus, *Turin*. . . . in-8°; osservazioni anatomico fisiche; 1724. in-4°; réponse à la critique de M. Winslow, *Turin* 1728.
- ROUKEMA (Bern.), gedagten over het dryven en zinken der longen, *Leeuwarden* 1739. in-4°; naturlike stellingen van een dryvende en zinkende, *ibid*. eodem an.; aanmerkingen over j. h. Croëfer ontwerp. *Leeuward*. 1741. in-4°.
- ROUSSET (F.), de partu caesareo sive hysterotomia, *Basil*. 1588. in-8°, 1591. in-8°; ejusd. exercitatio medica assertionis novæ veri usus anastomoseon cardiacarum foetus ex utero materno sanguinem trahentium in suos pulmones cordi præpositos, *Paris*. 1603. in-8°.
- RUCKER (J. D.), de mesenterio ejusque morbis, *Leid*. 1728. in-4°.
- RUBBEK (El.), nova exercitatio ductus aquosus exhibens & vasa glandularum serosa, *Arosia* 1653., *Leid*. 1654.; ejusd. de sero ejusque vasis disp. *Upsal*. 1657, 1661. in-4°; de ductibus hepaticis, &c. *Lugd. Batav*. 1654. in-4°; insidiarum structura, &c. *ibid*. 1654. in-8° & in-12.
- RUDIGER (A.), de reditu sanguinis mechanico per vices, *Hall*. 1704. in-4°.
- RUDIUS (Eustach.), de naturali & morbosa cordis constitutione, *Venet*. 1600.; quod in Bibliot. Platner. de virtutibus & vitiis cordis, *Venet*. 1587. in-4° inscribitur.; de usu totius corporis humani, *Venet*. 1588. in-2°.
- RUEFF (Jacob.), von der empfangnuss der menschen, *Tigur*. 1554. in-4°; de conceptu & generatione hominis, *Tigur*. 1554. in-4°, & *Francos*. 1580. in-4°, *Lehm*. 1587. in-4°.
- RUINUS (Car.), exquisita anatomia del cavallo, *Venet*. 1599. fol., *Francos*. titulo pferd anatomie, 1603. fol.
- RUMBAUM (Christ.), de partibus corporis humani exercitationes quaedam, *Basil*. 1586.
- RUMMEL, de foetibus leporinis extra uterum repertis Epistola, *Ulm*. 1680. in-4°.
- RUNGE (L. H.), de differentibus actionibus quæ exercentur in corpore humano ab alimentis, medicamentis & venenis, *Herderv*. 1712. in-4°.
- RUSCHUS (J. B.), de visus organo, *Pisif*. 1631. in-4°.

- RUTTY (*William*), treatise of urinary passages, *Lond.* 1726. in-4°.
- RUYSCH (*Frid.*), opera omnia anatomico-chirurgica, huc usque edita, *Amstelod.* 1736. in-4°.
- RY (*Samuel de*), de motu vitali, *Leida* 1711. in-4°.
- RYFF (*G. Hermen.*), des meschen wahrhaftige beschreibung, on anatomy, *Strasburg.* 1541. fol.; description anatomique de toutes les parties du corps humain, *Paris* 1545. fol.; le même Auteur a donné deux tables in-folio, g. p., dont la première est intitulée Anatomia, ou Abconterleitung eines manus leibs wie er inwendig zu sehen ist; l'autre, eines weibs leib, *Argentorati* 1544.
- RYLAND (*Valentinus*), de procreatione hominis & procreantis matris purgatione, disp. *Basil.* 1618. in-4°.
- S.
- SABIUS (*Nicol. de*), viscerum viva delineatio, *Venetis* 1539. fol.
- SACHS (*J. Jac.*), & SCHERTZ, de sono, *Argent.* 1731.
- SACHS (*Philip. Jac.*), oceanus macro-microcosmicus, &c. *Urafiſtavia* 1664. in-8°.
- SACRELAIRE, de corporis humani integumentis, *Leid.* 1727. in-4°.
- SAGITTARIUS (*J. Helfric.*), dreyfacher beweiss dass die promotion eines juden zum doctor gegen die christlichen religion geist und weltlichen rechte und burgerliche ehrbarkeit streite, *Francos.* 1745. in-8°.
- SAGGI, della academia del cimento, *Firenz.* 1667, 1691. fol.
- SALMON (*Nic.*), de fluxu menstruo, *Monsp.* 1745.
- SALMON (*William.*), anatomy of human Bodies, *London* 1714. in-8°.
- SALONICCHUS (*N.*), tableau de l'amour dans l'état du mariage, *Amstelod.* 1688. in-12. *Belgia*, &c.
- SALTZMANN (*Johan.*), dissertatio de anatome jucunda & utili, *Argentorat.* 1704.; de ætatibus vitæ humanæ, 1715.; specimen anatomix curiosæ & utilis, *Argent.* 1709.; ejus theses anatomix selectiores, *Argent.* 1711. in-4°.; de naturæ miraculo utero muliebri, *Argentor.* 1712. in-4°.; ejusdem de circulatione sanguinis in fœtu R. Weis-fer. 1714. *ibid.* ejusdem & HIRSCHLIUS, dissert. de præcipuis differentiis inter fœtum & adultum differ. II. 1729. in-4°.; nova encheiresis ductus thoracici, *Argent.* 1711. in-4°.; de vena portæ, *Argentor.* 1717. in-4°.; de aure humana, *Argentor.* 1719. disp.; de plurium musculorum pedis defectu, *Argentor.* 1734. in-4°.; de natura sanguinis, *Argent.* 1618.; observata anatomica, *Amstelod.* 1669. in-12.
- SALTER (*Sam.*), de ratione formali subjecti anatomici, quæ est motus voluntarius, *Basil.* 1599. in-4°.
- SALVIANUS (*Salust.*), de calore naturali; &c. lib. II. *Roma* 1586. in-8°.; de urinarum differentiis, &c. *Roma* 1587. in-8°.
- SANCHEZ (*Francis.*), de divinatione per somnia in Arist. & in ejusd. physiognomica, *Roterodami* 1649. in-12.
- SANCHEZ (*Thomas*), de sacramento matrimonii, *Genua* 1602. fol.
- SANCTORIUS (*Sanctorius*), medicina statica; *Venet.* 1614. in-12., *Lond.* 1716. in-4°.; galicè & alibi.
- SAND (*God.*), de effectarum lactatione, *Regiom.* 1701. in-4°.
- SANDEN (*Christian. Bernhart von*), de cutis exterioris morbis, *Hall.* 1740. in-4°.
- SANDRIS (*Dom. de*), de naturali & præternaturali sanguinis statu, *Bonon.* 1696. in-4°., *Francos.* 1721. in-8°.; de ventriculo cum tractatu de sanguine, *Bonon.* 1696. in-4°., *Francos.* 1712.
- SANGUINETUS (*Dom.*), dissertationes iatrophysicæ, *Neap.* 1699.
- SANTA CRUZ (*Ant. Pont.*), disputationes in primum librum Avicennæ, *Mad.* 1624. in-fol.
- SANTANELLUS (*Ferd.*), lucubrationes physico-mechanicæ in VII. tract. divisæ, *Venet.* 1698. in-4°.
- SANTORELLUS (*Antonius*), de sanitatis natura lib. XXIV. *Neapol.* 1643. fol.
- SANTORINI (*J. Dom.*), de structura & motu fibræ & de nutritione, *Venet.* 1705. in-8°.; opuscula anatomica, *Venet.* 1705, 1740. in-4°., *Roterod.* 1716.; observationes anatomica, *Venet.* 1724., *Leid.* 1736. in-4°.; istoria d'un fœto ostratto delte parti dextere, *Venet.* 1727. in-4°.
- SARACENUS (*Anton.*), anatomia del corpo humano, *Padava* 1715. in-4°.
- SAS (*Matthias*), de partibus manducationi inservientibus;

- intervientibus, *Harderovia* 1734. in-4°.
- SÄTLER (*Carl. Frid.*), de mechanisimi in corpore humano veritate, *Aldorf.* 1740. in-4°.
- SAUSSINE (*Michaël.*), dissert. physiologica de digestionis negotio, *Monsp.* 1746. in-4°.
- SAUVAGES (*F. de*), theoria febris respondente Francisco *la Mure*, *Monsp.* 1739. in-12.; recusa cum halles hæmæstatiks, & in disp. de inflammationis theoria edita, 1743. in-8°.; disp. de vasorum capillarum corporis humani suctu, respondente *le Brun*, *Monsp.* 1747. in-8°.; nova somni theoria, *Monsp.* 1740. in-4°.; ejusdem de motuum vitalium causa, *ibid.* 1741. in-4°.; de suctione vasorum capillarum corporis humani, *Monsp.* 1744.; des valvules des veines lactées, *Paris* 1683. in-8°.; physiologia mechanica elementa.
- SAVIARD (*D.*), observationes chirurgicae, *Paris.* 1702. in-8°.
- SBARAGLUS (*Joh. Hieron.*), sceptis I. & II. de generatione viperæ, *Vienna* 1696., *Bonon.* 1701. in-8°.
- SCARAMUCEUS (*J. B.*), de motu cordis, *Sinogallia* 1689. in-4°.; recusum in *Diario, Parmensi* 1689. pag. 163.
- SCHAAF (*Ant. Wilhem.*), de fabrica & usu lienis, *Duisburg.* 1734.
- SCHAAF (*J. Henr.*), de organo tactus, *Duisburg.* 1734. in-4°.
- SCHAARSCHMID (*J. Sam.*), disquisitio num pulsus cordis in ejus systole an in diastole sit, *Berol.* 1736. in-4°.; medicinische und chirurgische nachrichten, quorum primus an. 1738. in-4°. *Berol.*; berliner nachrichten 1740.; tabulæ osteologicae, *Berolin.* 1746. in-8°.; myologicae tabellen, *Berol.* 1747. in-8°.; splachnologische tabellen, *Berol.* 1748. in-8°.; nevrologische tabellen, *Berlin.* 1750. in-8°.
- SCHACHER (*D.*), disp. de acris efficacia in corpus humanum, *Lips.* 1738. in-4°.
- SCHACHER (*Polyc. Frid.*), de lacte virorum & virginum, *Lips.* 1742. in-4°.
- SCHACHER (*Polyc. Gottlieb.*), de hominis loquela, *Lips.* 1696. in-4°.; de cataracta, *Lips.* 1701. in-4°.; de anatomia præstantissimo totius medicinae fundamento prog. *Lips.* 1701. in-4°.; de anatomia & physiologia in genere, *Lips.* 1715. in-4°.; de partibus corporis humani externis & internis, *ibid.* 1715. &c.; dissert. de admin. anat. *Leid.* 1710.; ejusd. prog. de vasorum biliariorum existencia & distributione, 1722.; de lienis genuino usu, *Lips.* 1722. in-4°.; an anima rationalis sit corporis vitale principium, *Lips.* 1715.; ejusdem vel August. Behrens disput. de consideratione animæ rationalis medica, *Lips.* 1720. in-4°.; quomodo fiat ut fœtus absque putredine in utero maneat, *Lips.* 1717. in-4°.; de partu gemellorum disparis magnitudinis, 1721. in-4°.; de conceptione fœtus humani abstrusa, an absque membri genitalis insertione femina concipere possit, 1735.
- SCHACHT (*Herm. Osterdyk*), de sensibus internis, memoria & imaginatione, *Leid.* 1693. in-4°.
- SCHACHT (*Joh. Osterdyk*), de secretione animali, *Leid.* 1726.; oratio qua senile fatum inevitabili necessitate sequi demonstratur, *Ultraj.* 1729. in-4°.; & mortem ex hominis structura sequi, *ibid.* 1739. in-4°.; cum ejus inst. pract. recusum, *ibid.* an. 1737. in-4°.; de actione ventriculi, *Ultrajecti* 1736. in-4°.; de saliva, *Ultraj.* 1741. in-4°.
- SCHÆVIS (*Henr.*), anatomischer abriß des ganzen menschlichen korpers samt dardarauf und darin sich befindenden krankheiten, vermerkt unt verbessert durch AVICENNA, *Basil.* 1682. in-8°.
- SCHALLINGIUS (*Jacobus*), ophthalmographia, *Francof.* 1615.
- SCHAMBERG (*J. Christian.*), de gustu, *Lips.* 1689. disp.
- SCHAPER (*Joh. Ern.*), de glandulis mucilaginosi, *Roslok.* 1698. in-4°.
- SCHÉFFEL (*C. Steph.*), de lithiasi fellea & lapide maluccensi, *Leid.* 1721. in-4°.
- SCHÉGK (*Jac.*), tractatus physicarum & medicarum T. I. quarum 3. spiritum in ventriculis cerebri non esse animale sed vitalem ostendit; quarta de corde & ejus principatu est, *Francof.* 1585. in-12., 1590. 1590. in-12.; de plastica feminis facultate, *Argent.* 1580. in-8°.; de sanguificationis instrumentis, *Argentor.* 1581. in-8°.
- SCHÉID (*J. Valent.*), de visu vitiato, *Argent.* 1677. in-4°.; ejusd. dissert. de visu, *Argent.* 1684. in-4°.; de usu lienis, *ibid.* 1691. in-4°.; paradoxa circa generationem hominis, *Argent.* 1694. in-4°.; doc-

- trina splanchnologica, *ibid.* 1705. in-4°.
- SCHNEIDER (Christoph.), oculus sive fundamentum opticum; in quo ex accurata oculi anatome, &c. *Cenipont.* 1619. in-4°.
- SCHLHAMMER (Christophorus), de corporis humani humoribus, *Jena* 1652. disp.
- SCHLHAMMER (G. C.), introductio in physiologiam, *Jena* 1681. in-4°; ejusdem programma valedictorium, *Jenense* 1695. in-4°; ejusdem analecta, *Kilon.* 1704. in-4°; ejusdem anatome Xiphix, *Hamb.* 1707. in-4°; ejusdem posthumum opus artis medicæ universæ, *Wismar.* 1717; de auditu, 1684. in-4°; de pulsu, *Helmst.* 1690. in-4°; de liene dissert. *Kiel.* 1703. in-4°; de spiritibus animalibus disp. *Helmst.* 1682. in-4°; disp. de voce, *Jena* 1677. in-4°; de partibus generationi dicatis earumque usu, *Kiel.* 1703. in-4°; de natura sibi & medicis vindicata, *Kiel.* 1697. in-4°; naturæ vindicatio, *Kiel.* 1702. in-4°; de humani animi adfectibus, *Kiel.* 1710. in-4°; de lymphæ ortu, *Helmst.* 1683. in-4°; de temperamentis, *Kiel.* 1700. in-4°; de morbis magicis, *Kilon.* 1704. in-4°; disp. de aqua Pericardii, *Jena* 1694. in-4°; de motu cordis ac pulsu, *ibid.* 1690.
- SCHENK (J.), observationum medicarum verarum, novarum, admirabilium & monstrorum lib. VII. *Francof.* 1600. fol.; iterum à J. GEORG. SCHENK reculsæ & auctæ, *Francof.* 1665. fol.
- SCHENK (J. Georg.), monstrorum historia memorabilis monstrosa humanarum partium miracula referens, cui accessit analogum argumentum de monstris brutis, *Franc.* 1609. in-4°; litho-genesis, sive de microcosmi membris petrefactis & de calculis eidem microcosmo per varias matrices innatis, &c. *Francof.* 1608. in-4°; vunderbuch von misgeburten, *Francof.* 1610. in-4°.
- SCHENK (J. Theod.), de sero sanguinis, &c. *Jena* 1655, 1663, 1671. in-4°; cui editioni accessit disputatio de sero lactis, & exercitatio de materia turgente; exercitationes anatomicæ, libri VI. *Jena* 1662. in-4°. 1664; ejusdem synopsis institutionum medicinæ physiologicæ & pathologicæ, *Jena* 1668. in-4°; ejusdem de anatome locali & ejus utilitate, *Jena* 1657. in-4°; commendatio anatomes, *Jena* 1656. in-4°; & anatomes localis defensio, *ibid.* 1657. in-4°; de partibus generationi inservientibus masculis, *Jena* 1662. in-4°; historia generalis humorum, &c. *Jena* 1654, 1663. *Francof. ad Manum*, 1684. cum titulo, *Isagoge* historica, eaque generalis, qua in humorum, &c.; de conceptione, *Jena* 1664. in-4°; de macie puerorum ex fascino, *Jena* 1664. in-4°; ophthalmographia, *Jena* 1667. in-4°; de diaphragmatis natura & morbis, *Jena* 1671. schola partium humani corporis, &c. *Jena* 1664. in-4°.
- SCHEPFER (J. Frid.), omphalo-graphia, *Gieff.* 1670. disp.
- SCHERB (J. G.), de calculo receptaculi chyli causa hydropis, *Leid.* 1729. in-4°.
- SCHERBIUS (Philip.), de temperamentis, *Aldorf.* 1586. in-4°; de partibus simultaneis, *Aldorf.* 1586. in-4°.
- SCHERERS (Dan. B.), Beschreibung eines künftigen Auges, *Nuremberg.* 1880. in-4°.
- SCHUCHZER (J. Jac.), de surdo audiente, *Ultraj.* 1694.
- SCHIFFMANN (J.), corpus juris medicorum, *Venet.* 1679. in-4°.
- SCHILLING (Hier. Sigism.), osteologia microcosmica, *Dresda* 1669. in-4°; discursus physiologico-anatomicus de microcosmi miseria, &c. *Witteberg.* 1658. in-4°.
- SCHILLING (Sigism.), de procreatione hominis, *Lips.* 1710. in-4°.
- SCHIMPER (J. Conr.), de signis graviditatis, *Basil.* 1750. in-4°.
- SCHLEGELIUS (Paulus Marquatus), de sanguinis motu, commentatio, *Hamburgo* 1650. in-4°.
- SCHLERETH (J. Burchard.), institutiones medicæ, *Fulda* 1741. in-4°; ejus programma in quo anatomes partes plures esse hactenus receptas, 1742; pentas observationum anatomico-physiologicarum, 1743.
- SCHLICHTING (J. Dan.), traumatologia novantiqua of te wernieuwde wondheekkunde om alle wonden wel te kennen en te geneesen, *Amstel.* 1748. in-4°.
- SCHLICHT (J.), acten massige relatio facti & juris uber dea wieder, &c. *Francofurt.* 1733. in-4°.
- SCHLICHTING (Corn.), embryulcia, *Amstel.* 1747. in-8°.

- SCHMIDT** ( *J. Ulr.* ), Spiegel der anatomie , *Francof.* 1654. in-12. ; de causa partus monstrosi , *Marburg.* 1684. in-4°.
- SCHMIDT** ( *J. And.* ), auris theodiciotis , *Jena* 1694. disp. ; de periosteo ossiculorum auditus ejaque vasculis , *Leid.* 1719. in-4°. ; oratio de Germanorum in anatomen meritis , *Helmstad.* 1723. in-4°. ; de transitu chyli per ventriculum , *Lips.* 1740. in-4°.
- SCHMIEDEL** ( *Casimir Christophorus* ), Epistola de controversa origine nervi intercostalis , *Erlang.* 1747. in-4°. ; de habitu naturali venarum lymphaticarum in hepate , *ibid.* 1747. in-4°.
- SCHMUCKER** ( *Frid. Wilhelm.* ), der spielenden naturkunstwerke , *Argentorat.* 1679. fol. ; cum continuationibus quatuor , 1679 , 1680 , 1682 , 1683.
- SCHNEIDER** ( *Conrad. Victor.* ), disputatio de corde , *Witteb.* 1641. in-12. ; orationes prima de capite , *ibid.* 1643. in-8°. ; alia de corde , 1642. ; quæ omnes prodire cum titulo , *Dissertationes* anatomicae de partibus , quas vocant , principalioribus , &c. *ibid.* 1643. in-8°. ; disputationes osteologicae aliquot , *ibid.* 1649. in-8°. ; de liene disp. *Witteb.* 1649. in-4°. ; de bellis naturæ , *ibid.* fol. ; de osse frontis , 1650. ; de ossibus fincipitis , 1653. in-8°. ; de osse temporum , *ibid.* eod. an. ; ejusdem de osse cribriformi 1655. in-8°. ; disp. de lacrymis , *Witteb.* 1656. in-4°. ; de sanguine , corporis parte principe , *ibid.* 1679. disp.
- SCHOBINGER** ( *D. Christ.* ), de ortu & motu bilis cysticae , *Gotting.* 1747. in-4°.
- SCHOBINGER** ( *J. Casp.* ), de fistula lacrymali , *Basil.* 1730. in-4°.
- SCHOCH** ( *Mart.* ), de capite humano , *Franc. ad Viad.* 1680.
- SCHOEPPER** ( *J. Joachim.* ), disp. de pulmone infantis natante vel submergente , *Rostoch.* 1705.
- SCHOLL** ( *Frid. Salomon.* ), de origine , nutritione , incremento , decremento hominis , *Basil.* 1733. in-4°.
- SCHONLIN** ( *J. Theod.* ), de visus nobilitate & conservandi modo , *Monachii* 1618. in-16.
- SCHOOCKIUS** ( *Isaac* ), disquisitiones historico-politico-medicae de capite humano , *Francof. ad Viad.* 1680. in-4°.
- SCHOOK** ( *Martin.* ), de signaturis foetus , *Groning.* 1659. in-12. ; de ovo & pullo , *Ultraject.* 1643. in-12. ; de fermentato & fermentatione , &c. *Groning.* 1663. in-12. ; de butiro , acc. de non satiatione casei , *ibid.* 1664. in-12. ; tractatus de sternutatione , *Amstelod.* 1664. in-12.
- SCHOONEVELD** ( *Steph. van* ), ichthyologia , *Hamb.* 1624.
- SCHRADER** ( *Frid.* ), de aëris in corpore humano effectibus , *Helmstad.* 1685. ; de imaginationis maternæ in foetum efficacia , *Helmst.* 1686. in-4°. ; de lymphis & glandulis , *Helmst.* 1686. in-4°. ; alimenta ad Joh. VESLINGII syntagma anatomicum , *Helmstad* 1689. in-4°. ; de idiosyncrasiis , *Helmstad.* 1696. in-4°. ; de brutorum aetate , *Helmst.* 1697. in-4°.
- SCHRADER** ( *Justus* ), inspectiones ovarum & observationum anatomico-medicae decades IV. *Amstel.* 1674. in-12. ; observationum anatomico-medicae decades IV. cum *Guill. LANGII & HARVEI* observat. de generatione animalium , *Amstel.* 1674. in-12.
- SCHREIBER** ( *J. F.* ), de fletu , *Leid.* 1728. *Lips.* 1729. in-8°. ; elementorum medicinae physico-mathematicorum , pars I. *Lips.* 1731. in-8°.
- SCHREYER** ( *Job.* ), erörterung der frage ob es ein gewisses zeichen sey wann eines kindes lunge im wasser untersinkt , dass solches in mutterleib gestorben sey , *Zeitz.* 1690. in-4°. , *Hall.* 1746. in-4°. ; ob es ein gewiss zeichen seye , wann eine kinderlunge untersinkt , dass es in mutterleib gestorben seye , *Zeit.* 1690. in-4°. , *Hall.* 1746. in-4°.
- SCHROBINGER** ( *David Christoph.* ), dissertatio de telæ cellulosa dignitate , *Gotting.* 1748. in-4°.
- SCHROETER** ( *J. Fr.* ), commentarius in librum Hippocratis de natura humana , *Tolet.* 1585. in-8°. ; de omnibus in universum totius corporis humani humoribus liber , *Patavia* 1582. in-4°. ; de natura seu origine calidi innati , *Genæ* 1583. in-4°.
- SCHROETER** ( *Mart.* ), de partibus internis ventris medii , *Jena* 1602. in-4°.
- SCHULTZE** ( *Christ. Frid.* ), de sicca corporum animalium conservatione , *Lips.* 1741. in-4°.
- SCHULTZE** ( *J. Ernst.* ), de resectione celerè

- per alimenta humida, *Altdorf.* 1728. in-4<sup>o</sup>.
- SCHULTZE (J. Henr.), programma de periergia in studio anatomico vitanda, *Altdorf.* 1720. in-4<sup>o</sup>; *ibid.* eod. an. disp. de justa studii anatomici æstimatione, in-4<sup>o</sup>; *ibid.* specimen historiae anatomicæ 1. 1721. in-4<sup>o</sup>; alterum 1723.; ejusdem disp. de anatomes ad praxim chirurgicam summa necessitate, *Halla* 1737. in-4<sup>o</sup>; ejusd. physiologia medica posthuma, *Hall.* 1746. in-8<sup>o</sup>; de vasis umbilicalibus, *Halla* 1732. in-4<sup>o</sup>; ejusd. an eorum deligatio necessaria, *ibid.* eod. an.; an umbilici deligatio nuper natis absolute necessaria, *Halla* 1733.; de sudore, *Halla* 1733. in-4<sup>o</sup>; disp. de temperamentorum existentia illorumque usu in medicina, *Halla* 1734. in-4<sup>o</sup>; de naturali & præternaturali menstrui ventriculi constitutione, *Hall.* 1736. in-4<sup>o</sup>; de mechanico secretionis & excretionis fundamento, *Hall.* 1736. in-4<sup>o</sup>; disp. de lithiasi sinistro magis quam dextro reni magis infesta, *Hall.* 1738. in-8<sup>o</sup>; de pinguedine, *Hall.* 1739. in-4<sup>o</sup>; de consideratione ossium recentium utili & necessaria, *Hall.* 1739. in-4<sup>o</sup>; de tono partium c. h. *Hall* 1737. in-4<sup>o</sup>; de lacte, *Hall.* 1742.; non nulla ad motum cordis & circulationem sanguinis spectantia, *Hall.* 1742. in 4<sup>o</sup>.
- SCHURIG (Mart.), spermatalogia item de castratione, de hermaphroditis, &c. *Francof.* 1720.; sialologia historica - medica, *Dresd.* 1723. in-4<sup>o</sup>; chylogia, *Dresd.* 1725. in-4<sup>o</sup>; parthenologia, *Dresd.* 1729. in-4<sup>o</sup>; muliebria, *ibid.* eod. an.; gynæcologia, 1730. in-4<sup>o</sup>; silleptiologia, 1731. in-4<sup>o</sup>; embriologia 1732. in-4<sup>o</sup>; hæmatologia, *Dresd.* 1744. in-4<sup>o</sup>.
- SCHUSTER (Gottw.), genesis quadrimellorum, sive historia rara mulieris duplices gemellos enitentis, *Chemnitz.* 1729. in-4<sup>o</sup>; de aqua, sive liquore pericardii, 1740. in-4<sup>o</sup>; commentationes difficilioræ & notatu digna quædam themata tum ad medicinam, tum ad juris prudentiam pertinentia complexæ, *Chemnitz.* 1741. in-4<sup>o</sup>.
- SCHUTZER (J. Christ.), de fabrica & morbis ligamentorum uteri, *Harv.* 1729. in-4<sup>o</sup>.
- SCHWARTZ (Benj.), de vomitu, motu intestinalium, &c. *Leid.* 1745. in-4<sup>o</sup>.
- SCHWARTZ (J. Mich.), de membranarum ac tunicarum corporis humani numero, *Argentor.* 1738. in-4<sup>o</sup>.
- SCHWEBERER (Emmanuel.), œconomia animalis, 1740. in-4<sup>o</sup>.
- SCHWELINGIUS (Henricus), microcosmus; schematicum macrocomi, &c. *Lug. Bat.* 1680. in-12.
- SCHWENDENDORFER (G. Tob.), dissertatio qua anatomen medicorum jure divino & humano licitam esse ostenditur, *Lips.* 1663. in-4<sup>o</sup>.
- SCHWENKE (Thomas), hæmatologia sive sanguinis historia, *Haga* 1743. in-8<sup>o</sup>; de saliva, *Leid.* 1715.
- SCHYLINDER (Cornelius), medicina astrologica omnibus medicinæ studiosis, &c. *Antverpia* 1575. in-4<sup>o</sup>, 1577. in-8<sup>o</sup>.
- SCLANOVIUS (Heictor.), diasepis anatomica de vasis umbilicalibus & tractatus de partu gabsheimense, *Francofurt.* 1614. in-8<sup>o</sup>.
- SEOT (Guill.), prolusiones medicæ iv. habitæ in gymnasio Patavino, *Patav.* 1726. in-8<sup>o</sup>.
- SCOTUS (Michaël.), de hominis procreatione, *Parif.* 1508. in-8<sup>o</sup>.
- SCOTUS (Theophrast. Veridic.), plicomastia sive plicæ è numero morborum apospasma, *Gedan.* 1668. in-4<sup>o</sup>.
- SEBIZ (J. Alb.), de instrumentis olfactus, *Argentor.* 1662. in-4<sup>o</sup>; problemata quædam anatomica, *Argent.* 1665. in-4<sup>o</sup>; de variis corporis humani partibus, 1671. in-4<sup>o</sup>; examen vulnere singularium partium c. h. prout sanabilia vel lethalia, vel incurabilia sunt, *Argentor.* 1638. in-4<sup>o</sup>; disputationes de respiratione tres, *ibid.* 1643. in-4<sup>o</sup>; disputatio de naturalibus facultatibus, *ibid.* 1644. in-4<sup>o</sup>; de dentibus disp. 4. *Argent.* 1645. in-4<sup>o</sup>; de senectute & senum statu, *Argent.* 1645. in-4<sup>o</sup>; disputationes quatuor de dentibus, *ibid.* 1645. in-4<sup>o</sup>; disputatio medica de calculo renum, *ibid.* 1647. in-4<sup>o</sup>; de balsamatione cadaverum humanorum, *Argentor.* 1649. in-4<sup>o</sup>; de fame & siti, *ibid.* 1655. in-4<sup>o</sup>; disputatio de rigore, horrore, refrigeratione, &c. *ibid.* 1653.; exercit. med. & anat. *Argentor.* 1657. in-12.; de sudore, 1657.; de singultu, *ibid.* 1659.; de pilis disp. dua, *ibid.* 1651. in-4<sup>o</sup>; de concoctione alimentorum, *ibid.* 1642. in-4<sup>o</sup>; exercit. medicæ 56. *Argent.* 1672.; de urinatoribus & arte urinandi, *Argent.* 1700.

- SECKER (*Thomas*), de medicina statica, *Leid.* 1721. in-4°.
- SEELMATTER (*Samuel*), de dubia spirituum existentia, *Argent.* 1720. in-4°.
- SEEVOLÉ (*de Sainte-Marthe*), la maniere de nourrir les enfans à la mammelle, *Paris* 1698. in-4°.
- SEGARRA (*Jac. Jaim.*), commentarii physiologici, &c. *Valentia* 1598. fol.
- SEGER (*Georg.*), de quidditate lymphæ Bartholinianæ, *Hafn.* 1658. in-4°., 1655, 1668.; triumphus & querimonia cordis cum dissertazione de Hipp. lib. πειρ̄ exp̄dit̄ ortu legitimo, *Basil.* 1661. in-4°.; prius, *Hafnia* 1654.; synopsis rariorum in musæo olai Wormii, *Hafnia* 1653. in-4°.; dissertatio anatomica de usu communium corporis integumentorum, *ibid.* 1654. in-4°.; de Hippocratis orthodoxia in doctrina de nutritione fœtus humani, accedunt dissert. duæ una de Democriti heterodoxia in doctrina de nutritione fœtus in utero, altera de cotyledonibus, *Basil.* 1660. in-4°. 1661.
- SEGER (*J. Georg.*), de ortu & progressu bilis cisticæ, *Leid.* 1739. in-4°.
- SEGNER (*J. A.*), disput. de actione intestini coli, *Jena* 1733. in-4°.; de sensibus in genere, *Gott.* 1742. in-4°.
- SEIDEL (*J.*), de saliva, sputo & muco, *Gryphswald.* 1588. in-4°.
- SEILER (*Christ. Gottfrid.*), privilegia partus qui in utero est, *Marpurg.* 1700. disp.
- SEILER (*J. A.*), tota œconomia hominis nascentis sub schemate 5. casuum forensium, *Rost.* 1703. in-4°.
- SELLIUS (*Burchard Adam*), de anatomice historice scriptoribus atque commentariis, *Kiel.* 1731. in-4°.
- SELNECEER (*N.*), de partibus corporis humani, *Witteb.* 1554. in-4°.
- SEMLER (*Dav.*), de infante sine manibus pedibusque, *Weimur* 1698. in-4°.
- SENAC (*J.*), anatomie avec des essais de physique, *Paris* 1724. in-8°., 1734. *ibid.*; prior editio anglice cum titulo physical essays, *Lond.* 1734. in-8°.; traité de la structure du cœur, de son action, &c. *Paris* 1749. in-4°. 2 vol.
- SENGUERD (*Arnoldus*), ostentum dolanum, *Amstelod.* 1662. in-12.; osteologia corporis humani, *Amstelod.* 1662. in-12.; inquisitiones experimentales, *Leid.* 1690. & 1699. in-4°.
- SENGUERD (*Wolf.*), philosophia naturalis, *Leid.* 1685. in-4°.; ejusd. inquisitio experimentalis, *Leid.* 1690. in-4°.; auctius, *ibid.* 1699. in-4°.
- SENNERT (*Dan.*), institutionum medicarum libri v. *Witteb.* 1611. in-4°., 1620. *ibid.*, 1631.; Epitome institutionum, *Witteb.* 1631. in-4°., 1664. in-12.; tabulæ institutionum, *Witteb.* 1635. fol.; de origine & natura animarum in brutis, &c. *Francof.* 1638.
- SENNERT (*Michaël.*), dissertat. anatomice miscellanæ, *Witteb.* 1660. in-4°.
- SEPTALIUS (*Lud.*), liber de navis, *Mediol.* 1606. in-8°., *Patav.* 1628. in-8°., 1651. *ibid.* &c.; de morbis ex mucronata cartilagine provenientibus, *Mediolan.* 1632. in-4°.
- SERNA (*Job. Galego de la*), de naturali animarum origine, inveciva, adversus *Danielem Sennertum*, *Bruxella* 1640. in-4°.
- SERVANO (*Lupus*), de senectute & aliis utriusque sexus ætatibus & moribus lib. xiv. *Ulyssip.* 1579. in-8°.
- SERVAAS VAN DE COPPELLO, de fabrica & actione glandularum, *Leid.* 1743. in-4°.
- SERVIUS (*Petrus*), de odoribus, *Roma* 1641. in-8°.
- SEVERINUS (*M. A.*), scilo phlebotomia castigata, *Hanovia* 1654. in-4°., *Francof.* 1668. in-4°.; zootomia democritea, &c. *Norib.* 1645. in-4°.; historia anatomica, observatioque medica viscerati corporis, *Neapoli* 1629. in-4°.; de aqua pericardii, cordis adipe, poris choledochis, *Hanovia* 1654. in-4°.; antiperipatiæ de respiratione piscium, *Neap.* 1659.
- SIBSCOTA (*Georg.*), deaf and dumb mans discourse or concerning those who are born deaf and dumb, *Lond.* 1670.
- SIEGFRID (*J.*), disputationes anatomice xxiii. *Helmstid.* ab an. 1595. ad an. 1602. in-4°.
- SIEVERT (*D.*), de morbis à motu humorum circulatorio acuto oriundis, *Basil.* 1714.
- SILVATICUS (*J. B.*), de iis qui morbum simulant deprehendendis, *Mediolan.* 1595. in-4°., *Francof.* 1671. in-12.
- SILBERLING (*J.*), de humorum corporis humani gravitate specifica, *Argent.* 1749.

- SIMON (J.), diversicolor foetus, *Witteberg*. 1668. in-4°.
- SIMON (J. Georg.), de impotentia conjugali, *Jena* 1718. in-4°.
- SIMON (Leonh.), gelodachria, id est, de naturali & præternaturali risu & fletu, &c. *Messana* 1656. in-4°.
- SIMONIUS (Sim.), de partibus animalium proprie vocatis solidis atque obiter de prima foetus conformatione, *Lips.* 1574.
- SIMSON (Th.), de re medica, dissert. IV. *Edimb.* 1726. in-8°; system of the womb. *Edimb.* 1729. in-8°.
- SINIBALDUS (Jacob.), apollo bifrons, *Roma* 1690. in-4°.
- SINIBALDUS (Job. Bened.), geneanthropiæ, sive de hominis generatione, &c. *Roma* 1642. fol., *Francof.* 1669. in-4°.
- SIEGEL (P. M.), ophthalmographia, *Jena* 1640. in-4°; de natura lactis, *Jena* 1640. in-4°; de motu sanguinis commentarius, &c. *Hambourg.* 1650. in-4°.
- SLEVOGT (J. Hadrianus), disp. de dura matre, *Jen.* 1690. in-4°; de affectibus animi, *Jen.* 1695. disp.; de fermentationibus microcosmicis, *Jen.* 1696. in-4°; de gurgulione disp. *Jena* 1696. in-4°; de sudoribus, *Jena* 1697. in-4°; specilegium circa tonsillas, *Jena* 1704. in-4°; de oculis, *Jena* 1706. in-4°; de processibus mammillaribus cerebri, *Jena* 1715. in-4°; ejus de olfactus præstantia prg. *Jena* 1715. in-4°; dissert. de processibus cerebri mammillaribus, *Jena* 1715.; de acquirenda & conservanda sobole, *Jena* 1720. in-4°.
- SLOANE, de ossibus subterraneis, *Lugd.* 1727.
- SLUIM (Dan.), de lacte, *Leid.* 1716. in-4°.
- SMIDT (L. de), de ortu & generatione hominis, *Leid.* 1718. in-4°.
- SMITH (Jacob.), de submersorum morte, *Prag.* 1727. in-4°.
- SMITH (Robert.), compleat systeme of optiks cum notis Jurini, *Cantabrig.* 1738. in-4°.
- SNAPE (Andreas), anatomie of à horse, *Lond.* 1686. fol.
- SNELLEN (Cornel. Thom.), de varia vitæ energia, *Leid.* 1750. in-4°.
- SNELLEN (Henr.), theoriæ mechanicæ delineatio, *Leida* 1705. in-8°; disp. de spiritibus animalibus igneis, *Leid.* 1707. *ibid.*
- SNELLEN (Petrus), de lethalitate vulnerum eorumque renunciatione, *Leid.* 1739. in-4°.
- SOPHISTA (Adamantius), physiognomicorum, id est, de naturæ indicis cognoscendis, lib. duo græce, &c. *Roma* 1545. in-4°; latine, *Basil.* 1544. in-8°.
- SORACUS (Placidus), disp. an pili partes corporis viventes, *Parisi.* 1703. in-4°.
- SORANUS, de utero & muliebri pudendo, græcè, *Parisi.* 1554.; de feminis fluxu, uteri debilitate, &c. *ibid.*
- SORBIERE (Sam.), discours sceptique sur le passage du chyle & sur le mouvement du cerveau, *Leid.* 1648. in-12.; discours sur la transfusion du sang d'un animal dans le corps d'un homme.
- SORBINUS (Arnoldus), tractatus de monstris, quæ à temporibus Constantini huc usque ortum habuerunt, &c. *Parisi.* 1570. in-12.
- SORMANUS (G. Batt.), della natura di mostri, *Lucca* 1747. in-4°.
- SPEISEGGER (Leonh.), de olfactu, *Leid.* 1743.
- SPERLING (J.), de monstris, *Witteb.* 1635. in-4°; tractatus physico-medicus de callido innato, &c. *Witteb.* 1634. in-8°; *Lips.* 1666. in-8°; de origine formarum, &c. *Witteb.* 1634. in-8°; defensio tractatus de origine animarum, *ibid.* 1638. in-8°; de formatione foetus in utero, *ibid.* 1661. in-8°; 1641, 1655, 1672. in-8°; anthropophysicæ specimen, *ibid.* 1674. in-8°.
- SPERLING (Paul. Gottfried.), de sudore, *Witteb.* 1706. in-4°.
- SPIGELIUS (A.), de formato foetu liber; *Venet.* 1626. fol., *Francof.* 1631. in-4°; 2. ejus de incerto tempore partus, *Patav.* 1618.; de fabrica humani corporis libri decem, &c. *Venet.* 1627, 1654. in-fol., *Francof.* 1632. in-4°; opera quæ extant omnia, &c. *Amstel.* 1645. reg. fol.
- SPINÆUS (Franc.), de hominis procreatione, *Macerata* 1622. in-4°.
- SPOLETUS (Franc.), dissertationes duæ, 1. de momento quo gravia deorsum nituntur: 2. de secretionem bilis in hepate, *Venet.* 1686. in-4°.
- SPON (Carolus), Myologia heroico carmine expressa & musculorum corporis humani origo & insertio, in Bibliotheca MANGETTI,
- SPRANGER (Salomon.), homines Enydrobioi diff. qua genuinam vitæ rationem circa

- respirationem, spiritus, sanguinem, temperamentum, sensus illustrat, *Lips.* 1692. in-12.
- SPROEGEL (*J. Christ.*), der ganze mensliche kirper nach seinen theilen, *Hamburg.* 1718. in-8°.
- SPRYE (*Nathanaël*), tractatus de fluxu menstruo, *Patav.* 1685. in-8°.
- STABE de *Cassina* (*J. Paul.*), dissert. ad Nigrifolium quâ investigatur ratio ob quam gallinæ incubant, & quare fœtus maculis & monstruositatibus deturpati, & parentibus similes nascantur, *Mutina* 1688. in-8°.
- STÄHELINUS (*Benedict.*), theses sive Specimica anatomico-botanica, *Basil.* 1721, 1724, 1731. in-4°.
- STÄHELIN (*J. Rudolph.*), de pulsibus, *Basil.* 1749. in-4°.
- STHALH (*Georg. Ernestus*), vindiciæ theoriæ medicæ veræ motus tonici vitalis, *Hall.* 1692. in-4°.; de commotione sanguinis & circulatorio & translatorio motu, *ibid.* 1694. in-4°.; de mechanismo motus progressivi sanguinis, quo motus tonici partium porosarum necessitas utilitas & habilitas ad motum sanguinis ostenditur, *Halla* 1695.; de æstu maris microcosmici, seu de fluxu & refluxu sanguinis, *Hall.* 1696. in-4°.; de commotione sanguinis activa & passiva, 1698. in-4°.; de motu sanguinis particulari, *Hall.* 1702. in-4°.; de motibus humorum spasmodicis, *ibid.* 1707. in-4°.; de præparatione artificiali pro circulatione humorum vitali, *Hall.* 1710. in-4°.; de proportionione humorum ad motus, 1711. in-4°.; de vena portæ, *Hall.* 1698. in-4°.; de cornu cervi deciduo, *Hall.* 1699. in-4°.; de menstruo fluxu mulierum, *Hall.* 1694.; de mensum insolitis viis, 1702.; prog. de paralogismo proportionis figuræ pororum secretiorum, *Hall.* 1702. in-4°.; dissert. de sanguificatione in corpore semel formato, *Jena* 1685. in-4°.; ejusd. dissert. qua temperamenta physiologicæ, physiognomicæ, pathologicæ, mechanicæ enucleantur, *Hall.* 1697. in-8°.; ejus de sanguinis temperie, 1711.; de fistula lacrymali, *Hall.* 1707.; de motibus humorum spasmodicis, *Hall.* 1707. in-4°.; disp. de diversitate corporis mixti & vivi, *Hall.* 1707. in-4°.; disp. de præparatione artificiali pro circulatione humorum vitali secretoria & excretoria, *Hall.* 1710. in-4°.;
- theoria medica vera, physiologiam & pathologiam sistens, *Halla* 1708. in-4°.; negotium otiosum adversus positiones aliquas fundamentales, &c. *Halla* 1720. in-4°.; de passionibus animi corpus humanum varie alterantibus, 1719.
- STALPART (*Corn. van de Wiel.*), observationes rariores anatomico-chirurgico-mediciæ, *Leid.* 1687. in-8°., 1727. 2 vol. in-8°.
- STALPART (*vander Wiel Corn. Filius*), de nutritione fœtus dissert. *Leid.* 1686. in-4°.
- STAM (*J.*), de aimatopoihesei, *Leid.* 1743. in-4°.
- STAMPINUS (*Luigus*), descrizione d'un fetto nato con la maggior parte delle membre raddoppiata, *Roma.*
- STAUDAEHER (*Helwich. Wilh.*), de umbilico, *Altdorf.* 1713. in-4°.
- STEIGERTHAL (*J. Georg.*), disp. de imaginationis maternæ in fœtum efficacia, *Helmst.* 1686.
- STEK (*Samuel.*), de vasorum minimorum natura & efficacia, *Leid.* 1712. disp.
- STENO (*N.*), de musculis & glandulis observationum specimen, *Hafn.* 1664. in-4°., *Amstelod.* 1664. in-12., *Lug. Bat.* 1683. in-12.; cum *Dan. le Clerc & J. J. Manget.* Biblioth. Anat.; idem elementorum myologiæ specimen, *Florent.* 1667. in-4°., *Amstelod.* 1669. in-8°.; de glandulis oris, 1662. in-12., 1680. in-12. &c.; de solido intra solidum, &c. *Florent.* 1669. *Lug. Bat.* 1679. in-12.; observationes anatomicæ, &c. *Lugd. Bat.* 1662. in-12., 1680. in-12.; & cum *Dan. le Clerc & Manget.* Biblioth. Anat.; discours sur l'anatomie du cerveau, *Paris* 1669. in-12., inseré dans l'exposition anatomique de M. Winslow, latine, *Lug. Bat.* 1671. in-12.; responsio ad vindicias hepatis redividi contra Deusingium, *Leid.* 1662. in-12. &c.; epistolæ duæ adversariæ, *Lug. Bat.* 1680. in-12.
- STENZEL (*Christ Gottfrid*), de lactis succique nutritii præparatione, *Witteb.* 1721. in-4°.; περί τροφίας του τροφίας, id est de bona & mala indole, *ibid.* 1724. in-4°.; ejusd. de lacte & succo nutritio, *ibid.* 1727. in-4°.; de veri temperamenti in corpore humano absentia, 1727. in-4°.; de munere & pathematibus organorum genitalium, *ibid.* 1727.; de glandularum in

- in plurimis visceribus absentia, *Witteb.* 1731. in-4°. ; medicina theoretico-practica, *Lips.* 1732. in-8°. ; de vestigiis circulationis sanguinis apud Hippocratem, *Witteb.* 1731. in-4°. ; *περι υπνου*, id est de somno, *Gedan.* 1745. in-8°.
- STEPHANUS (N.), castigatio Epistolæ maledicæ *Bilsi*, *Hafn.* 1661. in-8°.
- STEPHENSON (David.), new mechanical practice of physick, *Lond.* 1744.
- STERRE (Dionis. vander), de generatione ex ovo & monstrorum productione Epistolæ duæ, *Amstelod.* 1687. in-12.
- STETTERUS (J. Conrad.), censura argumentorum Galeni de motu musculorum, *Francosf.* 1665. in-8°.
- STOCKHAMER (Franc.), microcosmo-graphia, &c. *Vienna* 1682. in-12. ; cum titulo cosmopolitæ corporis humani anatomica delineatio, *Leid.* 1686. in-12.
- STOK (M. V.), de liene ejusque vasis, *Leid.* 1718.
- STOKAR (H.), de omento, *Leid.* 1717. in-4°.
- STOLTERFOHT (J. Jac.), studii anatomici delicia, *Gryphiswald* 1695. in-4°.
- STOLLER (Johan. Aug.), untersuchung des wachsthums der menschen in die lange, *Magdb.* 1729. in-8°.
- STRAUSS (Laur.), historia foetus mussipontani, *Darmstad.* 1662. in-4°. , *Francosf.* 1669. in-4°. ; ejusd. de ovo galli, *Gieff.* 1669. in-4°. ; de hepate, 1665. ; conatus anatomicus aliquot disputationibus exhibitus, *Gieff.* 1666. in-4°. , *Francosf.* 1665. in-4°. ; ejusdem microcosmo-graphia metrica, *Gieff.* 1679. in-8°. ; ejusdem exercitationes medicæ ad G. Hofstii compendium institutionum medicarum accommodata, *Gieff.* 1670. in-4°.
- STROM (Christ.), nova theoria machinæ animalis, *Amstel.* 1707. in-12. ; ratiociniorum mechanicorum in medecina usum vindicatum, *Leid.* 1707. in-8°. , *Venetis* cum *Pitcarnio* recens. 1733. in-4°.
- STRUVIUS (Burch. Gottfrid.), de partu supposito & custodia feminarum illustrium, *Jena* 1732. in-4°.
- STUART (Alex.), dissert. de structura & motu muscolari, *Leid.* 1711. in-4°. , *Lond.* 1738. in-8°.
- SUEVI (Bernard.), tractatus de inspectione vulnerum lethaliû & sanabiliû præcipuarum partium corporis humani, *Marb.* 1629. in-8°.
- STUKELEY (Will.), anatomy of the spleen, *Lond.* 1723. fol.
- STUPANUS (J. Nic.), partes corporis humani compendiose enarrata, *Basil.* 1601. in-4°. ; ejusdem medicina theorica ex HIPPOCRATE & GALENO collecta, *Basil.* 1614. in-8°.
- STURMIUS (J. C.), de visionis organo & ratione germina, *Aldorf.* 1686. in-4°. ; 1678. ; ejusd. tergeminum par problematum de sensu unius geminato, *Ald.* 1686. in-4°. ; de loco imaginum à speculo representatarum, 1693. ; de presbyopibus & myopibus, 1697. in-4°. ; de sensu visionis nobilissimo, *Aldorf.* 1699. in-4°. ; de plantarum & animalium generatione, *ibid.* 1687. ; idolum naturæ, *Aldorf.* 1692.
- SULZER (J.), de aëris absque exhalationibus considerati effectibus in corpus humanum, *Basil.* 1739. in-4°.
- SUPERVILLE (Daniel. de), de sanguificatione, *Traject.* 1718. disp.
- SUPPIAN (J. C. J.), vom Schlasse und den träumen, *Hall.* 1746. in-8°.
- SUSSMILCH (J. Pet.), gottliche verordnung in den veränderungen des menschlichen geschlechts, *Berol.* 1742. in-8°.
- SWALWE (B.), querelæ & opprobria ventriculi, *Amstel.* 1669. in-12. , 1675. in-12. ; pancreas pancrane, &c. *ibid.* 1668, 1678. in-12.
- SWAMMERDAM (J.), prodromus, &c. *Leid.* 1668. ; miraculum naturæ, sive uteri muliebris fabrica, &c. *Lugd. Bat.* 1672. in-4°. , 1679. *ibid.* ; de respiratione & usu pulmonum, *Leid.* 1667. in-8°. , 1679. in-12. ; theses inaugurales, 1667.
- SWART (Jac.), de saliva, *Leid.* 1731.
- SWAVING (Christian.), de excrementis secundæ coctionis, *Leid.* 1744. in-4°.
- SWEDBORG (Emman.), œconomia animalis, *Amstelod.* 1741. in-4°. ; dissert. duæ de febre & succo nervoso, *Roma* 1740. in-8°.
- SWIETEN (G. van), de arteriarum fabrica, *Leid.* 1725. ; commentaria in Hermannii Boerhaave aphorismos, &c. *Lugd. Batav.* 1745. in-4°. 2 vol. & *suiv.*
- SYLVA (J. Bapt.), de l'usage des differentes sortes de saignées, principalement de celles du pied, *Paris* 1727. in-8°.
- SYLVIUS (de le Boë), *VOY. Boë.*

- SYLVIUS** (*Ambianus Jacob.*), vesani cujusdam calumniæ in Hippocratis, Galenique rem anatomicam depulsiò, *Parif. 1551. in-8°.*; in Hippocratis & Galeni physiologiæ partem anatomicam isagoge libri III. *Parif. 1565. in-8°.*, *Venet. 1556. in-8°.*, *Bafil. 1556.*, *Parif. 1561. in-8°.* 1587.; commentarius, *Parif. 1561. in-8°.* 1551.; dissertationes cum isagoge, *ibid. 1561. in-8°.*; libellus de mentibus mulierum, &c. *Bafil. 1556. in-8°.*, *Venet. 1556. in-8°.*; opera medica, *Parif. 1630. fol.*
- SYLVIUS** (*Jacobus*), novissima idea de febris prodiit cum dissertatione de insensibili transpiratione mechanice probata, *Dublin. 1686. in-8°.*
- T.**
- TABOR** (*Job.*), exercitationes medicæ, *Lond. 1721. in-8°.*
- TACONUS** (*Cajetanus*), observationes de raris hepatis adfectionibus, *Bonon. 1740. in-8°.*
- TAGLINI** (*Car.*), litteræ scientificæ, *Florent. 1747. in-4°.*
- TANCREDUS** (*Latinus*), de fame & siti, lib. III. *Venet. 1607. in-4°.*
- TANDLERUS** (*Tobias*), dissertationes physico-mediciæ, &c. *Witeberg. 1613. in-8°.*
- TAPP** (*Jac.*), de somno naturali ejusque causis, *Helmstad. 1684. in-4°.*
- TARDINUS** (*J.*), disquisitio de pilis, *Turon. 1619. in-8°.*
- TARDY** (*Claude*), traité de l'écoulement du sang d'un homme dans les veines d'un autre & de ses utilités, *Paris 1667.*; lettre touchant l'usage de la transfusion, *ibid. 1668.*
- TARGIRUS** (*Joach.*), medicina compendiarum, *Leid. 1698. in-8°.*
- TARIN** (*Petrus*), adversaria anatomica, *Parif. 1750. in-4°.*
- TASSIN** (*Leon*), administrations anatomiques, *Paris 1678. in-12.*, 1723. in-12.
- TAURELLUS** (*Nicol.*), de partibus corporis humani, *Altdorf. 1583. in-4°.*; de ventriculi natura & viribus, *Altdorf. 1587. in-4°.*; de cordis humani natura & viribus, *Altdorf. 1585. in-4°.*
- TAUVRY** (*Dan.*), nouvelle anatomie raisonnée, *Paris 1690. in-12.*, 1698. in-12., 1721. in-8°.; latinè etiam versa à M. F.
- GENDERO** cum titulo anatomies rationalis, *Utina 1694. in-8°.*; de la génération & de la nourriture du fœtus, *Paris 1700 in-12.*
- TAYLOR** (*Johan.*), mécanisme du globe de l'œil, *Paris 1738. in-8°.*; ejusd. traité sur l'organe immédiat de la vue, *Paris 1735. in-8°.*, *London* cum titulo, impartial inquiry into the immediate organ of sight, 1743. in-8°.
- TECELLIUS** (*Dominicus*), de generatione & partu hominis lib. II. *Lugd. 1578. in-8°.*
- TEICHMEYER** (*H. F.*), anthropologia & vindiciæ quorundam inventorum anatomicorum, *Jena 1727. in-4°.*; de magna cerebri valvula, *Jena 1728. in-4°.*; de lympa cerebri eod. anno.; de musculosa substantia dura matris, *Jena 1729. in-4°.*; de septo pellucido, *Jen. 1729. in-4°.*; de generatione, *Jen. 1736.*; elementa antropologiæ, *Jen. 1719. in-4°.*; dissertatio de cadaveris inspectione & sectione legali, *Jen. 1742.*; institutiones medicinæ legalis vel forensis, *Jen. 1740. in-4°.*; ejus de cadaveris inspectione in sectione legali, *Jen. 1742.*
- TELLIER** (*le*), réflexions critiques sur l'éménologie de Freind, *Paris 1730. in-8°.*
- TENZEL** (*Ernest. J. C.*), de inspectione judiciali cadaverum, *Erfurt. 1723.*
- TERELIUS** (*Dominique*), de generatione & partu hominis libri duo, *Lugduni 1578. in-8°.*
- TERENZONUS** (*J. Ant.*), exerc. phys. med. *Luca 1708. in-4°.*; & de morbis uteri, *ibid. 1715. in-4°.*
- TERRANEUS** (*Laur.*), de glandulis novis ad urethram virilem, *Turin. 1709. in-8°.*, *Leid. 1721. in-8°.*
- TERRER** (*Moreno Petrus*), flor de anatomia; dislocationes y fracturas del cuerpo humano, *Matriti 1670. in-8°.*
- TESTI** (*Ludov.*), de saccharo lactis, *Venet. 1698. fol.*, 1700. in-8°.
- TETTRODE** (*N.*), dissert. de fluxu menstruo; *Leid. 1735. in-4°.*
- THEBESIUS** (*Christ. Adam.*), dissertatio de sanguinis circulo per cor. *Leid. 1708.*, recusa 1716. in-8°, *Lips. 1729. in-4°.*; & in dissert. J. Munnik de circulo sanguinis, *Traject. 1709.*; de principio rationis sufficientis maximi in anatomicis usus, *Halle 1732. in-4°.*; de somno ut signo, *Lips. 1740. disp.*

- THESAURUS** (*Camillus*), pulsuum opus absolutissimum, *Neap.* 1594. in-4°.
- THOMASIVS** (*Christan.*), de jure circa pharmacopolia civitatum, *Hall.* 1697. ; ejusd. de præsumptione furoris & dementiæ, 1722. ; ejusdem exemplum judici circa magica 1729. in-4°.
- THOMASIVS** (*J.*), de visu talparum, disputat. *Lips.* 1659. in-4°. , *Allenburg.* 1671. in-4°.
- THOMIN**, instruction sur l'usage des lunettes ou conserves, *Paris* 1746. in-8°.
- THOMPSON** (*Alexand.*), dissertationes medicæ, *Leid.* 1705. in-4°. ; prius, *Montross.* 1704.
- THOMPSON** (*Georg.*), the true way of preserving the blood in its integrity, *Lond.* 1670. in-8°. ; of the four senses, *Lond.* 1734. in-8°. ; anatomy of human bones, *Lond.* 1734. in-8°.
- THRUSTON** (*Malach.*), de respirationis usu primario, *Lond.* 1670., *Leid.* 1671. in-8°. ; novæ hypotheseos de pulmonum motu & respirationis usu specimen, *Lond.* 1671. in-8°.
- THUMMIG** (*Ludov. Philip.*), versuch einer grundlichen erlanterung, &c. *Hall.* 1723.
- THURNEISEN ZUM THURN** (*Leonard.*), partium omnium corporis ut externarum & internarum picturæ & icones ad vivum impressæ cum historia plantarum, *Berol.* 1578. fol.
- THURIUS CRATHIGENA** (*M. Aur. Sev.*), historia anatomica & observatio medica eviscerati corporis, *Neap.* 1626. in-4°. ; ejusdem zootomia democritea, sive anatomie totius animantium opificii, *Norib.* 1645. ; ejusdem de viperæ natura, veneno, medicina, demonstrationes & experimenta nova, *Patav.* 1651. in-4°. ; ejusdem antiperipatias, sive de respiratione piscium adversus Aristotelicos diatriba, de piscibus in sicco viventibus phoca illustratus de radio turturis marini, *Neap.* 1654 ou 1656. fol.
- TILLING** (*Matth.*), anatomie placentæ, 1672. in-12. ; de tuba uteri & fœtu nuper in gallia extra uteri cavitatem in tuba concepto, *Rintel.* 1670. in-12. ; & de fœtus in utero nutritio, *Brem.* 1698. in-4°. ; anatomie lienis, *Rintel.* 1673. in-12. ; ejus digressio de vaso brevi, *Minden.* 1676. ; *Rintel.* 1676. in-12. ; de admiranda renum structura, *Francos.* 1672. in-12. ; iterum *ibid.* cum titulo M. T. mirabilis anatomie renum, *Francos.* 1699. in-12. ; & nephrologiæ novæ curiosæ M. T. cura J. Helfr. Junken, *Francos.* 1709. in-12.
- TIMMIUS** (*J.*), samlung zur vorbereitung des menschlichen korpers gehoriger schritten, *Brema* 1735. in-8°. ; des Ruckgrades, *Brem.* 1735. in-8°. ; observationes anatomice practicæ rariores, *Brem.* 1735. in-8°. ; comment. in DIONIS von erzeugung und geburt des menschen, *Brem.* 1745. in-8°. ; notæ ad librum Dionis de generatione, *Brem.* 1745. in-8°.
- TOLIUS** (*Cacilius*), della generatione, della pinguedine, *Venet.* 1644. in-4°.
- TOMIN**, traité d'optique mécanique dans laquelle on donne les règles pour faire toutes sortes de lunettes d'approche, microscopes, &c. *Paris* 1749. in-8°.
- TOPPIUS** (*Ennius Gustavus*), de naturalibus morborum incantamentis magicis falsè adscriptorum explanatione, *Leid.* 1728. in-4°.
- TORRE** (*Phil. della*), lettera intorno alla generazione de i vermi cum VALISNERI observationibus lumbricorum, *Patav.* 1713. in-4°.
- TOZZI** (*L.*), medicinæ pars prior theoretica, *Lugd.* 1681. in-8°.
- TRABER** (*Zachar.*), nervus opticus, *Vienn.* 1690. fol.
- TRACHYENUS** (*Nic. Nan.*), analogia microcosmi ad microcosmum, *Paris.* 1611. in-fol.
- TRALLES** (*Balthaf. Lud.*), de vena jugulari frequentius secanda, *Uratist.* 1735. in-8°. ; de machina & anima humana prorsus à se invicem distinctis, *Uratist.* 1749. in-8°.
- TRALLIANUS** (*Alexand.*), de singularium corporis partium ab hominis coronide ad imum usque calcaneum, *Basilea* 1533. in-fol.
- TREMBLEY** (*El.*), mémoires pour servir à l'histoire d'un genre de polypes, *Leid.* 1744. in-4°. , *Paris* 1744. in-8°. ; ejusd. essai sur l'histoire naturelle du polype insecte, 'en anglois à Londres 1743. in-8°. ; en françois à Paris 1744. in-8°.
- TRESSELT** (*Samuel And.*), de olei animalis faciliiori præparatione, *Erfurt.* 1748. disp.
- TREW** (*Abdias*), astrologia medica, qua-

- tuor disputationibus comprehensa, &c. *Aldorf.* in-4<sup>o</sup>.
- TREW (*Christ. Jac.*), Dissert. inauguralis de chylosi fœtus, *Aldorf.* 1715. in-4<sup>o</sup>. ; inde vercheidigung der anatomie, *Norib.* 1729. in-4<sup>o</sup>. &c. ; de vasis linguæ salivalibus Epistola ad A. Haller. *Noriberg.* 1734. in-4<sup>o</sup>. ; de præcipuis inter hominem natum & non natum differentiis, *Noriberg.* 1736. in-4<sup>o</sup>.
- TRIER (*G. Wolfgang*), de vita fœtus humani in utero, *Francof. ad Viad.* 1737. in-4<sup>o</sup>.
- TRILLER (*Dan. Willh.*), de pinguedine & succo nutritio, *Hall.* 1718. in-4<sup>o</sup>.
- TRIMARCHUS (*Andreas*), discorso capriccio anatomico, *Messan.* 1644. in-4<sup>o</sup>.
- TROEGER (*J. Aug.*), medicina institutio-nalis aphoristica, &c. *Lips.* 1723. in-8<sup>o</sup>.
- TRONCHIN (*Theod.*), de nymphe, *Leid.* 1736. in-8<sup>o</sup>.
- TULPIUS (*Nicol.*), observationes medicæ libris III. *Amstelod.* 1641. ; quartus accessit, 1652. in-8<sup>o</sup>. , 1672. in-8<sup>o</sup>. , & *Leid.* 1739. in-8<sup>o</sup>.
- TURCIS (*Anton. de*), de principiis naturæ, commentarius, *Venet.* 1676. in-4<sup>o</sup>.
- TURNER (*D.*), the force of the mothers imagination upon the fœtus in utero still foither considera by way of replie to Do. Blondel's Book, *Lond.* 1730. in-8<sup>o</sup>.
- TURRE (*Johan. à*), de sanguinis officina, motu ac usu, &c. *Mediol.* 1666. in-4<sup>o</sup>.
- TYGEON (*Thomas*), antimæologicum quo demonstratur obstetricibus non esse fidentum de virginitate & defloratione mulieris adulteræ testimonium ferentibus, *Lond.* 1574. in-8<sup>o</sup>.
- TYLKOWSKY (*Albertus*), disquisitio physica ostenti duorum puerorum, quorum alter cum dente aureo, alter cum capite giganteo Vilnæ spectantur, *Oliwa* 1674. in-12.
- TYMOGUE (*Guy de*), nouveau systême du microcosme, ou traité de la nature de l'homme, à la Haye 1727. in-8<sup>o</sup>.
- TYSON (*Edm.*), anatomy of the porpesse dissected at the gressham college, *Lond.* 1680. in-4<sup>o</sup>. ; ejusdem orangoutang, or the anatomy of the pigmy, *Lond.* 1699. in-4<sup>o</sup>.
- U.
- UFEENBACH (*Petrus*), de generatione & interitu, *Argent.* 1591. in-4<sup>o</sup>.
- ULMUS (*Francis.*), libellus de liene, *Paris.* 1518. in-8<sup>o</sup>. ; in circulationem sanguinis harveyanam exercitatio anatomica, *Augustorati Pictonum* 1659. in-4<sup>o</sup>.
- ULMUS (*M. Anton.*), uterus muliebris, *Bonon.* 1601. in-4<sup>o</sup>. ; physiologia barbæ humanæ, *Bonon.* 1603. fol.
- UNGEBAUR, de ossium trunci corporis humani epiphyisibus, *Lips.* 1739. in-4<sup>o</sup>.
- UNZER (*J. A.*), von einfluss der seele in den korper, *Hall.* 1746. in-8<sup>o</sup>. ; philosophische betrachtung des menschlichen korpers uberhaupt, *Hall.* 1750. in-8<sup>o</sup>.
- UNZER (*J. Ernst.*), de sternutatione, *Hall.* 1748. in-4<sup>o</sup>.
- V.
- VÆNIUS (*Ernest.*), tractatus physiologicus de pulchritudine, &c. *Brux.* 1662. in-8<sup>o</sup>.
- VAIRUS (*Leonhard.*), de fascino libri tres, *Paris.* 1583. in-4<sup>o</sup>.
- VALCKENAER (*Phil. Jac.*), de consensione partium in corpore sano & morbofo, *Leid.* 1749. in-4<sup>o</sup>.
- VALENTIN (*Basil.*), de microcosmo, deque magno mundi mysterio & medicina hominis, liber genuinus, &c. *Marpurgi* 1609. in-8<sup>o</sup>.
- VALENTIN (*Christ. Bernh.*), an liceat vim inferre fœtui ut servetur mater, *Gieff.* 1720. in-4<sup>o</sup>.
- VALENTIN (*Mich. Bern.*), de nova matricis anatome aliisque observationibus curiosis, *Gieff.* 1683. in-8<sup>o</sup>. ; de monstrorum hassiacorum ortu Epist. ad Dorstenium, *Marb.* 1684. in-4<sup>o</sup>. ; medicina novantiqua, *Franc.* 1698. in-4<sup>o</sup>. ; polychresta exotica, *Franc.* 1700. in-4<sup>o</sup>. ; ejusd. physiologiæ biblicæ capita selecta, *Gieff.* 1711. in-4<sup>o</sup>. ; ejusd. amphitheatrum zootomicum, *Francofurt.* 1719, 1740. fol. ; dissert. Epistolice varii argumenti, *Francof.* 1700. in-4<sup>o</sup>. ; pandectæ medico legales seu responsa forensia ex archivis academiæ & celebriorum medicorum desumpta, accedunt declamationes panegyricæ, *Francof.* 1701. in-4<sup>o</sup>. 3 v. , *ibid.* 1722. fol. ; amphitheatrum zootomicum, &c. *Francof.* 1719 & 1742. fol.
- VALESIIUS (*Francis.*), controversiarum medicarum & philosophicarum libri 1. & 2. *Francof.* 1590. fol. ; commentarius in librum Galeni de temperamentis, *Francof.* 1645. fol.

- VALISNERI** (*Ant. Mart.*), considerazione intorno al cervello di bue impietrato, *Padav.* 1710. in-4°. ; istoria del cameleonte Africano è di vari animali di Italia, *Venet.* 1715, in-4°. ; considerazioni & esperienze intorno la generatione de vermi del corpo umano, *Padav.* 1710. in-4°. ; nuove osservazioni ed esperienze intorno all' ovaia scoperta ne vermi, &c. *ibid.* an. 1713. dialoghi fra Malpighi & Plinio intorno la curiosa origine di molti insetti, &c. *Venezia* 1700. in-12. ; della generatione del uomo, *Venet.* 1721. in-4°. ; germanice, *Lemgovia* 1739. in-8°.
- VALLA** (*Georg.*), de humani corporis partibus, opusculum extat cum Alex. Benedicti anatomia, *Basil.* 1627. in-8°. ; cum Joh. Guintherii anat. *Venet.* 1538. in-8°. ; de corporis humani commodis & incommodis, &c. *Argentor.* 1529, 1531. in-8°.
- VALLADE** (*J. F.*), idea generalis morborum, *Roterod.* 1694. in-4°.
- VALLÆUS** (*Joan.*), Epistola de chylo cum Th. Bartholini anatome, *Leid.* 1641.
- VALSALVA** (*Ant. Maria*), de aure humana tractatus, &c. *Bonon.* 1705. in-4°. ; *Venet.* 1740. cum Epistolis anatomicis duobus de vigenti *Joh. Baptist. Morgagni* ad Valsalvæ scripta pertinentes, in-4°.
- VALVERDA** (*Joh.*), historia de la composition del cuerpo humano, *Rom.* 1556. fol. ; italice, *ibid.* 1560. fol. ; latine, *Venet.* 1589. fol.
- VARANDÆUS** (*Joh.*), physiologia & pathologia, *Hanov.* 1619. in-8°. , *Monsp.* 1620. in-8°.
- VARIGNON**, projet d'une nouvelle mécanique avec un examen de l'opinion de Borelli sur les propriétés des poids suspendus par des cordes, *Paris* 1687. in-4°.
- VAROLIUS** (*Constantius*), libellus de nervis opticis, *Patav.* 1573. in-8°. , *Francosurt.* 1591. in-8°.
- VASSÆUS** (*J.*), libri galeni de respiratione, de causis respirationis, de utilitate respirationis & de difficultate respirationis, *Paris.* 1533.
- VASSÆUS** (*Lud.*), in anatomen corporis humani tabulæ quatuor, *Paris.* 1540. fol. , 1553. *Lugd.* 1560. in-8°.
- VASSÆUS** (*Melchior*), de sudore & insensibili transpiratione, *Leid.* 1739. in-4°.
- VASSEUR** (*Lud. le*), de triumviratu Sylviæ lib. *Paris.* 1668. in-12.
- VATER** (*A.*), novum diverticulum bilis, *Witteb.* 1710. ; prog. ad dissert. de anatomico acerbius castigato, *ibid.* 1719. in-4°. ; prog. de modo quo foramen ovale clauditur, *ibid.* 1719. in-4°. ; graviditas apparens, *ibid.* 1722. ; de ductu salivali in lingua, *ibid.* 1720. in-4°. , 1721. in-4°. , 1723. in-4°. ; de duobus vitiis visus rarissimis, *Witteb.* 1723. in-4°. ; uterus gravidus, *ibid.* 1725. in-4°. ; de liene celluloso, prog. *Witteb.* 1723. in-4°. ; ejusd. de lienis prolapsione prog. ; de hymene, *ibid.* 1727. in-4°. ; mola prægnans, *ibid.* 1729. ; de valore & sufficientia signorum infantem recens natum vivum aut mortuum editum arguentium ad judicandum in infanticidio, *Witteb.* 1735. in-4°. ; ejus de ingravidatione dissimulata, *ibid.* 1724. ; programma de anatomes utilitate in morbis 1723, programma de laboribus suis anatomicis & botanicis 1733. ; regii ad albi musci anatomici descriptionem, sive catalogus præparata Ruyschiana, & aliorum celeberrimorum virorum exhibens, 1736. ; de lienis prolapsu programma 1746. ; de inflammationis sanguineæ theoria mechanica, *Witteb.* 1733. in-4°. ; de signis ex quibus judicari potest an infans recens natus vitalis aut, &c. *Witteb.* 1735. in-4°. ; de cuticula pueri londinensis, *ibid.* 1735. in-4°. ; dissert. de consensu partium, *ibid.* 1741. in-4°.
- VATER** (*Christ.*), de existentia & motu spirituum animalium in nervis, *Witteb.* 1687. in-4°. ; de transpiratione insensibili, *ibid.* 1695. disp. ; machina humana, *ibid.* 1700. ; ejusdem physiologia experimentis & demonstrationibus mechanicis, chemicis & anatomicis instructa, *ibid.* 1701. in-4°. , 1712. in-4°. ; institutiones medicæ succinctis aphorismis comprehensæ, *ibid.* 1722. in-4°. ; de partu hominis post mortem matris, *Witteb.* 1714. ; de philtis, *ibid.* 1706. in-4°. ; de infanticidii imputati signis diagnosticis, *ibid.* 1722.
- VAUX** (*de*), l'art de faire les rapports en chirurgie, *Paris* 1703. in-8°. ; augmenté par M. MORAND, *ibid.* 1743. in-12.
- VEHR** (*Irenaus*), præsidium novum chirurgicum de methamo-chymia, *Francos. ad Viad.* 1668. in-4°.

- VERITUS** (*Justus*), de temperamentis, *Erfurt.* 1718.
- VELSE** (*Conr.*), de mutuo intestinorum ingressu, *Leid.* 1742.
- VELTHUSINS** (*Lambertus*), de liene & generatione, *Ultrajecti* 1657. in-12. ; ejus opera omnia, *Roterod.* 1680. in-4°. 2 v. ; in quibus parte secunda adfunt tractatus duo medico-physici, unus de liene, alter de generatione, *Trajecti ad rhenum* 1657. in-12.
- VENETTE** (*Nicol.*), tableau de l'amour conjugal, 1696.
- VENUSTUS** (*Antonius Maria*), discorso generale intorno alla generatione al nascimento de gli huomini, *Venezia* 1562. in-8°.
- VERBEZIUS** (*David*), homo non homo, sive monstrum tuingense, *Campod.* 1618. in-4°.
- VERCELLONUS** (*Jac.*), de glandulis œsophagi conglomeratis, vero humore digestivo, & verinibus dissert. anat. med. *Asta* 1711. in-4°.
- VERDE** (*Franc.*), observationes de fortis animationis & nutritionis tempore, *Lugd.* 1664. in-4°.
- VERDIER**, anatomie du corps humain, *Paris* 1734, 1739. in-8°. 2 vol. ; germanice, *Hamb.* 1744. in-8°. ; nouveaux élémens d'anatomie raisonnée, *Paris* 1749. in-12.
- VERDRIES** (*J. Melch.*), de pinguedinis usibus & nocuentis in corpore humano, *Gieff.* 1702. in-4°. ; de commercio animæ & corporis, *Gieff.* 1713 & 1714. ; de æquilibrio mentis & corporis, &c. *Gieff.* 1716. in-8°. , *Gieff. & Francof.* 1726. in-4°. ; de actione ventriculi in comminuendis cibus disquisitionis, *Gieff.* 1721. in-8°.
- VERDUC** (*J. Bap.*), nouvelle osteologie, *Paris* 1690. ; & denuo 1693. in-8°. avec une dissertation sur la machine de l'homme. ; traité de myologie raisonnée, suite de la nouvelle osteologie, *Paris* 1698. in-8°. , 1711. in-12. ; syllabus musculorum corporis humani, *Lond.* 1698. in-4°. ; traité de l'usage des parties, *Paris* 1696. in-12. 2 vol. , 1711. 2 vol. ; anglie etiam sub titulo treatise of the parts of an human body, 1704. in-8°.
- VERDUC** (*Laurentius*), le Maître en chirurgie, *Paris* 1702. in-12.
- VEREYEN** (*Gottof.*), de cognitione & conservatione sui, *Mechlinia* 1633. in-8°.
- VERHEL** (*Josias*), de alimentorum in ore chylopoesi, *Leid.* 1741.
- VERHEYEN** (*Philip.*), anatomie corporis humani liber 1. *Lovan.* 1693. in-4°. , *Brux.* 1710, 1711, 1726. in-4°. , *Lips.* 1699. in-8°. ; ejus supplementum anatomicum sive anatomie corporis humani lib. II. *Brux.* 1710, 1726. in-4°. ; ambo, *Neap.* 1717. in-4°. 2 vol. , *Lips.* 1731. in-8°. 2 vol. , *Amstelod.* 1731. in-8°. 2 vol. ; germanice lib. I. *Regiom.* 1739. in-8°. ; responsio ad exercit. anatomicam de thymo, *Lovan.* 1706. in-4°. ; lettre écrite à un Maître Chirurgien, 1698. in-12. ; seconde lettre à un Anatomiste de Gand, *Paris* 1698. in-12.
- VERLE** (*J. B.*), anatomia artificialis oculi humani, italicè, *Florent.* 1679. in-12. ; latinè, *Amstelod.* 1680. in-12. ; cum *Dan. le Clerc & Manget* Biblioth. Anat. *Geneva* 1685. fol.
- VERULAM** (*Fr. Bacon de*), *Vox. Bacon.*
- VESALE** (*Andreas*), de humani corporis fabrica, libri septem, *Basil.* 1743. fol. , 1555, 1563. , *Venet.* 1568, 1604. fol. ; cui titulus, *Vesalii anatomia* cui accedit universa antiquorum anatomie tum ossium quam partium externarum & internarum, ex *Ruso ephesio* medico antiquissimo, tribus tabellis explicata per *fabium Paulinum*, ut & fragmentum *Sorani* de matrice, *Franc.* 1604, 1632. in-4°. , *Amstelod.* 1617. fol. , *Lugd.* 1552. in-12. sans fig. 2 vol. ; Epitome librorum de fabrica c. h. *Basil.* 1543. fol. , *Colon Agripp.* 1600. , *Paris.* 1660. in-8°. ; opera *Thoma Gemini*, *Londini* ; *Jacobi Gravini*, *Paris.* ; *Nicolai Fontani*, *Amstelod.* 1642. , *Paris.* 1560. cum figuris & sine figuris, à *Jacobo Burmanno*, *Norimb.* 1551. ; epistola rationem modumque propinandi radicis chinæ decoctum, &c. *Basil.* 1546. fol. , *Lugd.* 1547. in-16. ; sub titulo radicis chinæ usus ; anatomicarum *Gabrielis Fallopii* observationum examen, *Madrid.* 1661. , *Venet.* 1664. in-4°. ; de venæ axillaris sectione, &c. *Basil.* 1539. ; paraphrasis in novum librum *Raza* medici Arabis clarissimi ad regem *Almanzorem* de affectuum singularum corporis partium curatione *Andr. Vesalio* autore, *Lugd.* 1551. in-12. dedicatio data 1537. *Wittemberga* 1586. in-8°. ; Epistola *VESALIE* ad *INGRASSIAM*, pro magni & illustris

- terræ novæ ducis fistula, ex levi axilla in thoracis concavum pervia, & aliis gravibus non paucis affectibus, ob puris supra septum transversum coacervationem & ineptam per fistulam expurgationem sub inde provenientibus, *Madrii*. Ejus opera omnia anatomica & chirurgica, cura *Hermannii BOERHAAVE & Bernardi Siegfried ALBINI*, *Lugd. Batav.* 1725. fol. 2 vol.; in his continentur, de humani corporis fabrica libri septem; suorum de humani corporis fabrica librorum epitome. Epistola rationem, modumque propinandi radicis chynæ decocti quo nuper invictissimus Carolus V. imperator usus est, pertractans; & præter alia quædam, Epistolæ cujusdam ad Jacobum Sylvium sententiam recensens, veritatis ac potissimum humanæ fabricæ studiosis perutilem, cum quid hæctenus in illa nimium Galeno creditum est, facile commonstret. *Gabrielis FALLOPII* observationes anatomicae ad *Petrum MANNAM* medicum Cremonensem. Vesali anatomicarum *Gab. FALLOPII* observationum examen. *Gabrielis CUNEI*, apologiæ *Francisci PUTEI* pro *Galeno* in anatome examen. Vesalii Chirurgia magna, à *Prospero Bongarutio* recognita, emendata, ac in lucem edita. Addita præfatio qua & vita auctoris continetur.
- VESLINGIUS (J.)**, syntagma anatomicum, &c. *Patav.* 1641. in-12. ; *Patav.* 1647. in-4°. ; idem germanice interprete *BLASIO*, *Leid.* 1652. in-4°. ; *B. LEHM. Norimb.* 1676. in-8°. ; idem anglice vertente *CULPEPERO*, *Lond.* 1653. fol. ; idem syntagma, *Amstelod.* 1659. in-4°. ; deinde, 1666. in-4°. ; *Patav.* 1677. in-4°. ; Germanice, *Norib.* 1688. in-8°. ; latine, *Ultrajecti* 1696. in-4°. ; ejusdem. *Bartholino* editore observationes anatomicae & posthumæ Epistolæ LXXIII. *Hafn.* 1664. in-8°. ; *Haga* 1740. in-8°.
- VESTUS (Just.)**, compendium institutionum medicinae, *Erfurt.* 1688. ; *Lips.* 1731.
- VICARIUS (J. Jac. Franc.)**, basis universæ medicinae, *Argent.* 1710. in-8°.
- VICARY (Thomas)**, à profitable treatise, of the anatomy of man's body, *Lond.* 1548, 1577. in-8°. 1633.
- VIDIUS (Vidus)**, ars medicinalis, per *vidum* *Vidium* juniorem diligentissime recognita; ac multis, quæ ad eam perficiendam desiderabantur, partibus aucta diuque experta, nunc primum tota simul in lucem prodiit, *Venet.* 1611. ; *Francof.* 1626, 1645, 1667.
- VIDUSSUS (Giuseppe)**, motivi di dubitare intorno la generazione de' viventi, &c. *Venet.* 1717. in-12.
- VIEUSSENS (Raymundus)**, neurographia universalis, *Lugd.* 1685. fol. & 1715. ; cum novo titulo, *Francof.* 1690. in-8°. cum fig. ; tractatus duo, primus de remotis & proximis mixti principiiis, &c., secundus de natura, differentiis, subjectis, conditionibus & causis fermentationis, &c. *Lugd.* 1688. in-4°. ; réponse aux trois lettres de *M. CHIRAC*, *Montp.* 1698. in-12. ; Epistola ad *lipsienses* de sanguinis spiritu acido, *Lips.* 1698. in-4°. ; ejusd. deux dissertations touchant l'extraction du sel acide du sang, & touchant la quantité de ses principes sensibles, *Montp.* 1698. ; Epistola qua nova aliqua inventa exhibentur, *Lips.* 1740. in-4°. ; novum vasorum systema humani corporis, *Amstel.* 1705. in-8°. ; traité des liqueurs du corps humain, *Toulouze* 1714. in-4°. ; traité sur la structure de l'oreille, *Toulouze* 1714. in-4°. ; traité nouveau de la structure & des causes du mouvement naturel du cœur, *Toulouze* 1715. in-4°.
- VIGIER (Jo.)**, opera anatomico-chirurgica ; *Haga* 1659. in-4°.
- VILLERS (Servatii Aug.)**, physiologia & hygiee, *Lov.* 1736. in-4°.
- VINCENTINIS (Alexand. de)**, de calore per motum excitato atque de cœli influxu, *Veronz* 1664. in-4°.
- VINK (P.)**, de hepate, *Leid.* 1735. in-4°.
- VIOLET (Fabrice)**, la parfaite & entiere connoissance du corps humain, *Paris* 1635.
- VIRIDET (J.)**, de prima coctione & ventriculi fermento, *Genev.* 1691. in-8°. ; auctius, *ibid.* 1692. ; & in tractatu des causes de la production du bon chyle, *Paris* 1735. in-8°. 2 vol.
- VIRINGUS (J. Matthaus)**, tabula anatomica ossium corporis humani, *Duaci* 1597. in-fol.
- VISCHER (J.)**, de usu atque officio splenis in homine, *Tubing.* 1577. in-4°. ; de lacte,

- ejusque partium natura, *Tubing.* 1586. in-4°.
- VISSCHER, dissert. de cholepoiesi, *Leid.* 1735. in-4°.
- VISULIET (*Jac. von*), de somni natura & causis, *Leid.* 1742. in-4°.
- VIZELIUS (*J. Gottfried*), de inspectione & sectione legali disp. *Gieff.* 1748.
- VLOOT, de pancreate, *Leid.* 1733.
- VOET (*Daniel.*), physiologia, *Amstelod.* 1661. in-4°.
- VOET (*Gisbertus*), dissertatio epistolica de vitæ termino, 1641. in-8°.
- VOG (*Rud. Aug.*), de larynge humano & formatione vocis, *Erfurt.* 1747. in-4°.
- VOGEL (*Paul. Henr.*), de sanguificatione in homine secundum & præter naturam, *Erfurt.* 1710. in-4°.
- VOGEL (*Tobias*), Mnemosynologia, seu de memoria libellus, *Jen.* 1676. in-12.
- VOGLERUS (*Valent. Henr.*), institutionum physiologicarum liber, *Helmstad.* 1661. in-4°.
- VOGLUS (*Jo. Hyac.*), de anthropogonia, *Bonon.* 1718. in-4°; fluidi nervei historia, *Bonon.* 1720. in-8°.
- VOGT (*Gottfr.*), de stillicidio sanguinis ex interempti hominis cadavere, præsentate occisore, *Witteb.* 1667. in-4°.
- VOIGT, de capite infantis abrupto, *Gieffa* 1743. in-4°.
- VOIGT (*Gothofredus*), curiositates physica, *Gustrov.* 1668. in-8°.
- VOLCAMERUS (*J. C.*), de stomacho epist. *Altdorf.* 1682. in-4°.
- VOLCKERSHOVE (*Carl. Francisc. à*), de juncturis ossium, *Leid.* 1713. in-4°.
- VOLPINI (*Giuseppe*), opere medico pratiche filosofiche, *Parr.* 1726. in-4°.
- VOLPRECHT, de saliva ejusque ortu ex parotide, *Lips.* 1741. in-4°.
- VONK (*Matthias Lambertus*), de ingestorum assimilatione in chylum, *Leid.* 1731. in-4°.
- VOORDE (*Cornelius vander*), lichtende fakkel der chirurgie, *Amstelod.* 1668. in-4°.
- VOSSE (*Joachim*), de intestino cæco ejusque appendice vermiformi, *Gottling.* 1749. in-4°.
- W.
- WACHENDORFF (*E. J.*), de natura solidorum & fluidorum eorumque mortua actione in variis ætatibus, *Ultrajecti* 1734.
- WACHTER (*Frid. Wilh.*), disp. de trachea, *Francosf. ad Viad.* 1748.
- WAGNER (*Gothofredus Frid.*), de signis veneno interfectorum, *Regiomont.* 1707. in-4°.
- WAGNER (*Wolfg. E.*), de oculo delicatissimo machinæ humanæ organo, *Altdorf.* 1698.
- WAGRET, observ. de médecine & de chirurgie, *Paris* 1717. in-8°.
- WAINEWRIGHT (*Jerem.*), mechanical account of nonnaturals, &c. *Lond.* 1708. in-8°; 1737. in-8°; treatise on the liver, *Lond.* 1737. in-8°.
- WALDSCHMID (*Joh. Jacobus*), fundamenta medicinæ, *Leid.* 1685. in-8°; institutiones medicinæ rationalis, *Marburg.* 1688. in-12; collectio omnium operum, *Franc.* 1707. in-8°; ejusdem & DOLÆI Epistolæ in quibus in inventa anatomica physica chymica, &c. inquiritur, *Francosf.* 1689. in-4°; de usu lienis, *Marpurg.* 1680. & disp. de glandulæ pinealis statu naturali & præternaturali, *Marpurg.* 1680.; de colore Æthiopum, *Marburg.* 1683.; ejusdem specimen de sensibus, *Marburg.* 1684. in-4°.
- WALDSCHMIDT (*Wilh. Ulr.*), de ortu & generatione hominis, *Kiel.* 1720. in-4°; de coloribus objectis coloratis non existentibus, *Kiel.* 1705. in-4°; de imaginatione hominum & brutorum, *Kiel.* 1701.; de superfætatione falso prætenfa, *Hamb.* 1727. in-4°; & prius de superfætatione prog. *Kiel.* 1725. in-4°; de allantoide, *Kiel.* 1729. in-4°; de vulneribus arteriarum in artubus sæpe funestis, raro lethali-bus, *Kiel.* 1728. disp.
- WALÆUS (*J.*), Epistolæ I. & II. de motu chyli & sanguinis ad Bartholinum & cum Bartholiniana anatomia, *Leid.* 1641, 1643, 1651, 1669, 1670. in-8°; *Hag.* 1656 & 1663.
- WALLERIUS (*J. Gottschalk*), de siti naturali & morbosa, *Upsal.* 1746. in-4°.
- WALLIS (*Joh.*), grammatica anglicanæ linguæ, *Lond.* 1674. in-8°.
- WALTHER (*Car. Frid.*), de gustatu & saporibus, *Hall.* 1743. in-4°.
- WALTHER (*Aug. Frid.*), de articulis & ligamentis pedis, *Lips.* 1729. in-4°; ejus

- supplementum, 1731. in-4°. ; observationes novæ de musculis, *Lips.* 1733. ; anatome musculorum teneriorum, *Lips.* 1741. in-4°. ; dissert. de obesitate & voracibus, 1734. ; tum dissert. de deglutitione, *Lips.* 1737. in-4°. ; de ossificatione 1738. ; de vomitu 1738. ; de larynge & voce 1740. ; dissert. de nervo intercostali, *Lips.* 1733, 1735. ; tabula cæliacæ, *Lips.* 1729. in-4°. ; de lente crystallina, *Lips.* 1712. in-4°. ; dissert. de angustia intestinorum, *Lips.* 1737. in-4°. ; idem de vomitu, *Lips.* 1738. & de deglutitione. ; de vasis vertebralibus, *Lips.* 1730. ; de lingua humana, *Lips.* 1724. in-4°. , *Herlem* 1745. in-8°. ; de membrana tympani, *Lips.* 1725. in-4°. ; de callo vesicæ virilis, *Lips.* 1745. ; programma quo ad orationem de usu & præstantia solidioris in anatomicis scientiæ invitatur, *Lips.* 1723. in-4°. ; historia suffocationis & observationes anatomicæ, *ibid.* 1729. in-4°. ; de vena portæ I. & II. *Lips.* 1739. ; de fabrica auricularum cordis, *Lips.* 1739. ; de erubescensibus & venarum capitis subitaneo tumore, *Lips.* 1739. in-4°. ; ejus disp. de sanguine in suo per vasa progressu retardato acceleratoque (absque anni numero) ; de deglutitione 1737.
- WALTHER (*Conr. Ludwig.*), thesaurus observationum medico chirurgicarum, *Lips.* 1715. in-8°.
- WALTHER (*Phil. Jac.*), de partu naturali ejusque causis, *Argent.* 1748. in-4°.
- WALWE (*Bernardus*), pancreas pancrene, *Amstelod.* 1667. in-12.
- WARLITZ (*Christ.*), scrutinium lacrymarum, *Witteb.* 1705. in-8°. ; valetudinarium senum salomoneum in quo itinerarium sanguinis microcosmicum, seu circulus sanguinis antiquis notus detegitur, *Lips.* 1708. in-4°.
- WEBER (*And.*), vestigia sapientiæ divinæ in oculo conspicua, *Arnstalt.* 1715.
- WEBER (*Christ.*), de homine, *Witteberga* 1650. in-4°.
- WECHTLERUS (*J. Conr.*), homo oriens & occidens, *Francof.* 1659. fol.
- WECKERUS (*J. Jac.*), medicinæ utriusque syntaxis, *Basil.* 1576. fol.
- WEDEL (*Ern. Henr.*), de peritoneo, *Jena* 1696. ; physiologia urinæ, *Jen.* 1703. in-4°. ; de perspiratione insensibili, *Jena* 1708. ; de cerumine, *Jena* 1705. in-4°.
- WEDEL (*G. W.*), de menstruis, *Jen.* 1674. ; disp. de consensu partium, 1686. ; venus medicæ & morbificæ, 1688. ; de notis gravidarum, 1690. ; dissert. de dentitione infantium, *Jen.* 1678. in-4°. ; disput. de archæo, *Jen.* 1678. ; de morbis à fascino, *Jen.* 1682. in-4°. ; ejusd. fundamenta lethality vulnerum, *Jen.* 1695. ; de nyctalopia, *Jen.* 1693. in-4°. ; physiologia pulsus, *Jen.* 1689. in-4°. ; de bile ejusque morbis, *Jen.* 1689. in-4°. ; de valvulis conniventibus, *Jen.* 1695. in-4°. ; de circulatione sanguinis, *Jen.* 1696. in-4°. ; de navis maternis, *Jen.* 1688. ; de insomniis, *Jen.* 1690. disp. ; theoria saporum medicæ, *Jen.* 1703. in-4°. ; physiologia medica, *Jen.* 1680. in-4°. , 1704. in-4°. ; physiologia reformata, *ibid.* 1688. in-4°. ; de visione quæ fit oculo gemino, *Jen.* 1714. in-4°. ; de circulatione sanguinis, *Jena* 1714. in-4°.
- WEDEL (*J. A.*), de sanguine menstruo, *Jen.* 1713. in-4°. ; de œconomia animali, *Jen.* 1714. ; de valvula venæ subclaviæ ductui thoracico imposita, *Jen.* 1714. in-4°. ; de resolutione ciborum in ventriculo, *Jen.* 1719. in-4°. ; de principio vitali, 1721. ; de vi naturæ medicæ, *Jen.* 1723. in-4°. ; de transpiratione insensibili & sudore, *Jen.* 1728. ; de velocitate sanguinis à statu vasorum diverso pendente, *Jen.* 1737. in-4°.
- WEINHARD (*Ferd. Carl.*), nucleus universæ medicinæ, *Patau.* 1715. in-8°. , 1728. in-8°.
- WEINRICH (*Mart.*), de monstrorum ortu comment. *Breslav.* 1595. in-8°.
- WEISBACH (*Christian.*), de intentione & inventionem animæ in administratione œconomix vitalis, *Basil.* 1711. in-4°.
- WEISS (*J. Nic.*), de viscerum & glandularum, & uberum analogia, *Altdorf.* 1729. in-4°. ; programmata ab anno 1733. ; de usu musculorum abdominalium, *Altdorf.* 1733. in-4°. ; de arteriis viscerum propriis, *Altdorf.* 1744. in-4°. ; quod alia sensatio alium motum inferat, *Altdorf.* 1745. disp.
- WEITBRECHT (*Josias*), syndesmologia, *Petroopol.* 1742. in-4°.
- WELSCH (*Christ. Lud.*), compendiosa status naturalis hominis historia, *Basil.* 1692. in-4°. ; tabulæ anatomicæ edit. 2. *Lips.* 1698.

1798. fol., 1712. fol.; disput. de masticatione, *Lips.* 1703. in-4°.
- WELSCH (*Gottfrid.*), de gemellis & partu numerosiore, *Lips.* 1667. in-4°.; rationale vulnereum lethalium iudicium, *Lips.* 1660. in-8°.; de renibus succenturiatis, *Lips.* 1691. in-4°.; de sono, *Lips.* 1690. in-4°.; anatomia cerebri, *Lips.* 1674. in-4°.
- WELSTED (*Rob.*), de atate vergente, *Lond.* 1724. in-4°.
- WENKER, de virgine per 27. annos ventriculum perforatum alente, *Argent.* 1743. in-4°. disp.
- WENZEL (*J. Christoph.*), de purpura sanguinis, *Jen.* 1689. in-4°.
- WEPFER (*J. Jac.*), dubia anatomica, *Norib.* 1664. in-8°.; liber de cicuta aquatica, *Basil.* 1679. 1716. in-4°., *Leid.* 1733.; de apoplexia, *Scaphus.* 1658. in-8°.; auctius, 1675. in-8°., *Amstelod.* 1728.; historia anatomica de puella sine cerebro nata, *Scaphus.* 1665. in-8°.
- WERNBERG (*Jacq.*), de corporis humani fabrica disp. x. *Witteberg.* 1608. in-4°. & in-8°.
- WERKMEISTER (*Franc. Henr.*), de absoluta lethalitate vulneris arteriæ magnæ, *Hall.* 1694. disp.
- WEISS, dissertatio de discrimine motus elastici & vitalis fibrarum, *Altdorf.* 1735.
- WESSELING (*Henr.*), specimen de arteriis hominis, *Leid.* 1747.
- WESSEMANN (*Samuel.*), de facultatibus & operationibus cordis tractatus cum brevi cordis anatome, *Witteb.* 1592. in-8°.
- WESTERHOEF (*Abr.*), de cadaveribus autoritate publica lustrandis, *Leid.* 1738. in-4°.
- WESTPHAL (*Andr.*), existentia ductuum hepatico-cysticorum, *Gryphiswald.* 1742. in-4°.; morborum internorum curationem chirurgorum non esse tolerandam, *Gryphiswald.* 1747. in-4°.
- WHARTON (*Lud.*), adenographia, *Lond.* 1656. in-8°., *Amstelod.* 1639. in-12., *Vesal.* 1671.
- WILDVOGEL (*Christian.*), de arbitrio iudicis circa torturam, *Jen.* 1710. disp.
- WILLET (*Steph.*), de ostento dolano, *Dola.* 1661. in-4°.
- WILLICHIUS (*Jodocus*), commentarius anatomicus, in quo est omnium partium corporis humani diligens enumeratio, *Argent.* 1544. in-8°.
- WILLISIUS (*Job.*), de memoria naturali fovenda libellus, &c. *Francof. & Lips.* 1578. in-8°.
- WILLIS (*Thomas*), liber de fermentatione, de febribus, & urinis, *Lond.* 1659. in-8°., 1662. in-8°., 1677. in-8°., *Amstel.* 1664., 1665. in-8°., 1683. in-12.; de urinis, *Lond.* 1662. in-8°.; de accensione sanguinis & motu musculari, *Lond.* 1670. in-8°., *Leid.* 1671. in-12.; de cerebro & nervis, *Lond.* 1664. in-4°. & in-8°.; *ibid.* 1670. *Geneva* 1676. in-4°., *Amstelod.* 1682. in-4°.; ejusd. liber de anima brutorum exerc. II. *Lond.* 1672. in-8°., *Amstel.* 1674. in-8°.; ejusd. pathologia cerebri, *Oxon.* 1667. in-4°.; pharmacopea rationalis tomus I. *Oxon.* 1673. in-4°., 1678. in-4°., *Hag.* 1675. in-12.
- WILLUGHBY (*Franc.*), ornithologiae lib. III. *Lond.* 1676. fol.; de historia piscium libri quatuor, &c. *Oxon.* 1686. fol.
- WINKLER (*ad. Bernh.*), de arteria brachii, *Gotting.* 1745. in-4°.; de uteri situ obliquo, *Gotting.* 1745. in-4°.
- WINKLER (*Daniel.*), animadversiones in Nymmannum, *Lips.* 1630. in-4°.
- WINSEMIUS (*Wenel.*), compendium anatomicum disputationibus triginta in illustri franequerana propositum, *Frane.* 1605.
- WINSLOW (*Jacques - Benigne*), exposition anatomique du corps humain, *Paris* 1732. in-4°. & in-12., *Amstelod.* 1743. in-12. 4 vol; an anatomical exposition of the structure of the humane body by James Benignus Winslow, Professor of Physick, anatomy and surgery in the University of Paris, Member of the Royal Academy of Sciences, and of the Royal Society at Berlin, &c., translated from the french original by G. DOUGLAS. M. D. illustrated with Copper plates, *Lond.* 1734. in-4°.; des herrn Jacobi Benigni Winslow mitgliedes der Koniglichen Academie der Wissenschaften, Offentlichen Lehrers in der Medicinischen Facultat auf der Universitat zu Paris altesten Profelouis der Anatomie und Chirurgie in derselben Facultat Koniglichen - Dolmetschers in der teutschen sprache, und mitgliedes des Koniglichen prenzischen Societat zu Berlin Anatomif-

- che abhandlung von dem Ban des menschlichen leibes, in-4°. & in-12.; *Berlin* 1733.; esposizione anatomica della struttura del corpo umano del Winslow, tradotta dal franzese con piu diligenza in questa seconda edizione, in *Neapoli* 1746.
- WINSTON (*Th.*), anatomy lectures of Gresham college, *Lond.* 1659. in-8°.
- WINTER (*Frid.*), de motu musculorum, *Leid.* 1736.; de certitudine in medicina practica, *Frankera* 1746.
- WINTRINGHAM (*Clifton*), experimental enquiry on some parts of animal structure, *Lond.* 1740. in-8°.; lib. de Podagra in quo de ultimis vasis & liquidis & succo nutritio tractatur, *Eboraci* 1741. in-8°.; enquiry into the exiliti of the vessels of human body, *Lond.* 1743. in-8°.
- WILPERT (*Georg. Frid.*), de necessitate utilitateque anatomix patologicae in facienda medicina, *Leid.* 1733. in-4°.
- WIRDIG (*Sebastianus*), nova medicina spirituum, &c. *Hamb.* 1673. in-12., 1688. in-12.
- WISSCHER, de cholepoiesi, *Leid.* 1735.
- WITTHOFF (*J. Phil. Laur.*), commentaria duo ad systema Leeuwenhockianum, *Leid.* 1746. in-8°.; de pilo humano, *Duisburg* 1750. in-4°.
- WIRSUNG (*Christoph.*), praxis, *Heidelberg* 1568. fol. &c.
- WIUS (*Edua. Petrus*), de via alimentorum & chyli, *Hafn.* 1717. in-4°.
- WOLF (*Christian.*), phsicologia rationalis, *Hall.* 1740. in-4°.; empirica, *ibid.* 1733.
- WOLF (*Christian Sigmund*), disp. de moralitate anatomes circa animalia viva occupata, *Lips.* 1709.
- WOLF (*J. Christ.*), epistola de glandulis, *Lips.* 1699. in-4°.; de loquela, *Lips.* 1703. in-4°.
- WOLF (*Jacob*), de obæsitare exuperante, *Jena* 1683.
- WOLFART (*Christoph. Joach.*), de fœtu monstroso duplici, *Marburg.* 1725. in-4°.
- WOLFART (*Petrus*), de pulmonum submersione, *Marburg.* 1685. in-4°.; ejusd. de renunciatione vulnerum.
- WOLFGANG PREISER (*Jo.*), œconomia corporis animalis, *Vienna* 1761. ou 1702. in-12.
- WOLFHEIMER (*Sim. Bernh.*), de causis fœcunditatis Habreorum, *Hall.* 1742. in-4°.
- WOLFFIUS (*Christ.*), vom gebrauch der theile in thieren und pflantzen, *Hala* 1737. in-8°.; vernunftige gedanken von dem gebrauche der theile, &c. *Francof. & Lips.* 1724. in-8°.
- WOLFFIUS (*Pancrat.*), physica Hippocratica, *Lips.* 1713. in-8°.; cogitationes medico-legales, *Zeitz* 1697. in-8°.
- WOOD (*W.*), mechanical essay on the heart, *Lond.* 1729. in-4°.
- WOODWARD (*Joh.*); idea of the nature of man. *Lond.* 1725.; supplement and continuation of an essay towards the natural history of the earth, *Lond.* 1726. in-8°.
- WOOLHOUSE (*El.*), dissert. de cataracta, & glaucomate contra systema Brisslæi, *Antonii & Heisteri*, *Francof.* 1719. in-8°. &c.
- WORMIUS (*Olaus*), institutionum medicarum Epitome, *Hafn.* 1640. in-4°.; controvertiarum medicarum selectarum exercitationes xviii. *Basil.* 1611. in-4°.; de usu renum, *Hafn.* 1669. in-8°.
- WORSWYCK (*R.*), de pinguedine soluta & in massam sanguineam admista, *Leid.* 1735. in-4°.; verhandelinge van de cellulosa 1736.
- WOYTS (*J. Jacob.*), unterricht von todtlichen wunden, *Dresd.* 1716. in-8°.
- WREDEN (*Ott. Just.*), arteriologische tabellen, *Hannov.* 1723. fol.; unterricht von der circulation des geblutes, *Hannov.* 1729. in-8°.; von der nutrition, *Hannov.* 1731. in-8°.; kurtzer unterricht von der structur und action der muskeln, *Hannov.* 1731. in-8°.; demonstration der gehirnes, *Hannov.* 1742. in-8°.
- WÜCHERER (*Christ. Lud.*), de corpulentia nimia, *Jena* 1716.
- WUCHERER (*J. Frid.*), de mortalitate abortus, *Jena* 1712. disp.
- WYCK (*Jan van*), proeve der reedelyke heelkonst, *Roterodami* 1732. in-8°.

X.

XIMENES (*Hier.*), institutiones medicæ; *Epila* 1578, 1596. in-4°., *Tolet.* 1583. fol.

Y.

YVES (*de Saint*), traité des maladies des yeux, *Paris* 1723. in-8°.

## Z.

- ZACCHIAS (*Paul.*), quaestiones medico-legales liber I. *Romæ* 1621. in-4°. liber II. *ibid.* 1625. libri III. IV. *ibid.* 1628. liber V. *ibid.* 1630. liber VI. 1634. liber VII. 1635. *Francos.* 1688. 3 vol. fol.
- ZAHN (*F. Job.*), oculus artificialis teledioptricus, *Herbipoli* 1685. 2 vol. fol.
- ZAS (*Nicolaus*), den daau der dieren ende vellen des waters, *Roterod.* 1660. in-12.
- ZAUNSLIFFER (*A.*), historia pilorum in homine, *Leid.* 1738. disp.
- ZEIDLERN (*Sebast. Christ. à*), somatologia anthropologica, *Praga* 1686. alibi 1687. in-4°. *Vienn.* 1692. fol.; ejusd. institutiones medicinae, *Vienn.* 1691. in-4°.
- ZEISOLD (*J. C.*), de seminis natura, *Jena* 1649. in-8°. anthropologia physica ex fontibus aristotelicis, *Jena* 1666. in-4°.
- ZELLER (*J.*), theses inaugurales medicæ, *Tubing.* 1704. disp. de subsidentia pulmonum in aqua, *Tubing.* 1691. recusa an. 1747. ejusd. vita humana ex fune pendens, 1692. in-4°. disput. medico-forensis quod pulmonis in aqua subsidentia infantidas non absolvat, *Tubing.* 1690. in-4°. *Hall.* 1746. in-4°.
- ZIEGRA (*Chr. Sam.*), de magica morborum curatione, *Witteb.* 1681. in-4°.
- ZIMMERMAN (*Job. Georg.*), dissert. de irritabilitate, &c. *Goting.* 1751.
- ZINN (*J. Gottfried.*), disputatio, Hallero præside, qua experimenta circa corpus callosum, cerebellum, duram meningem in vivis animalibus instituta continentur, *Goting.* 1749. in-4°.
- ZINNANI (*Gyseppe*), delle nova è dei midì degli necelli, *Venet.* 1737. in-4°.
- ZITTMANN (*J. Frider.*), medicina forensis, &c. *Francos.* 1706. in-4°.
- ZWINGER (*Frid.*), theses anatomico-botanicæ, *Basil.* 1731. in-4°.
- ZWINGER (*Job.*), de monstis eorumque causis & differentiis, *Basil.* 1660. in-4°.
- ZWINGER (*J. Rud.*), de usu & functionibus cerebri, *Basil.* 1710. in-4°.
- ZWINGER (*Theod.*), physiologia medica *Theophrasti PARACELSI* dogmatibus illustrata, *Basil.* 1610. in-8°.
- ZWINGER (*Th.*), & MAERKIUS, de morbis à fascino & fascino contra morbos, *Basil.* 1723. in-4°.
- ZYFÆUS (*Franc.*), fundamenta medicinae physico-anatomica, *Brux.* 1683. in-8°. *Lugd.* 1693. in-8°.



## PRIVILEGE DU ROI.

**L**OUIS, par la grace de Dieu, Roi de France & de Navarre: A nos amés & féaux Conseillers, les Gens tenans nos Cours de Parlement, Maîtres des Requêtes ordinaires de notre Hôtel, Grand Conseil, Prevôt de Paris, Baillifs, Sénéchaux, leurs Lieutenans Civils, & autres nos Justiciers qu'il appartiendra: SALUT. Notre amé ANTOINE-CLAUDE BRIASSON, Libraire, Nous ayant fait remontrer qu'il désireroit faire imprimer & donner au Public un Ouvrage qui a pour titre: *Ouvrages Anatomiques de M. Tarin*, s'il nous plaisoit lui accorder nos Lettres de Privilége sur ce nécessaires, offrant pour cet effet, de l'imprimer ou faire imprimer en bon papier & beaux caractères, suivant la feuille imprimée & attachée pour modèle sous le contrescel des Présentes. A CES CAUSES, voulant traiter favorablement ledit Exposant, Nous lui avons permis & permettons par ces Présentes, de faire imprimer ledit Ouvrage en un ou plusieurs Volumes, & autant de fois que bon lui semblera, & de le vendre, faire vendre & débiter par tout notre Royaume pendant le tems de six années consecutives, à compter du jour de la date desdites Présentes; faisons défenses à toutes sortes de personnes de quelque qualité & condition qu'elles soient, d'en introduire d'impression étrangere dans aucun lieu de notre obéissance; comme aussi à tous Imprimeurs, Libraires & autres, d'imprimer, faire imprimer, vendre ou faire vendre, débiter, ni contrefaire ledit Ouvrage, ni d'en faire aucuns extraits, sous quelque prétexte que ce soit, d'augmentation, correction, changement ou autre, sans la permission expresse & par écrit dudit Exposant, ou de ceux qui auront droit de lui, à peine de confiscation des Exemplaires contrefaits, de trois mille livres d'amende contre chacun des contrevenans, dont un tiers à Nous, & un tiers à l'Hôtel-Dieu de Paris, l'autre tiers audit Exposant, & de tous dépens, dommages & intérêts; à la charge que ces Présentes seront enregistrees tout au long sur le Registre de la Communauté des Libraires & Imprimeurs de Paris, dans trois mois de la date d'icelles; que l'impression dudit Ouvrage sera faite dans notre Royaume, & non ailleurs, & que l'Impétrant se conformera en tout aux Réglemens de la Librairie, & notamment à celui du 10 Avril mil sept cens vingt-cinq; & qu'avant que de l'exposer en vente, le manuscrit qui aura servi de copie à l'impression dudit Ouvrage, sera remis dans le même état où l'Approbation y aura été donnée, es mains de notre très-cher & féal Chevalier le Sieur de LAMOIGNON, Chancelier de France, & qu'il en fera ensuite remis deux Exemplaires dans notre Bibliothèque publique, un dans celle de notre Château du Louvre, un dans celle de notre très-cher & féal Chevalier Chancelier de France le Sr de LAMOIGNON, & un dans celle de notre très-cher & féal Chevalier Garde des Sceaux de France le Sieur DE MACHAULT, Commandeur de nos Ordres, le tout à peine de nullité des Présentes; du contenu desquelles vous mandons & enjoignons de faire jouir ledit Exposant, ou ses ayans cause, pleinement & paisiblement, sans souffrir qu'il leur soit fait aucun trouble ou empêchement. VOULONS que la copie des Présentes, qui sera imprimée tout au long au commencement ou à la fin dudit Ouvrage, soit tenue pour dûment signifiée, & qu'aux copies collationnées par l'un de nos amés & féaux Conseillers Secretaires, foi soit ajoutée comme à l'Original; Commandons au premier notre Huissier ou Sergent, sur ce requis, de faire pour l'exécution d'icelles tous actes requis & nécessaires sans demander autre permission, & nonobstant clameur de Haro, Chartre Normande, & Lettres à ce contraires. Car tel est notre plaisir. DONNE' à Fontainebleau, le quatrième jour du mois de Novembre, l'an de grace mil sept cens cinquante-deux. Et de notre Règne le trente-huitième.

Par le Roi en son Conseil.

SAINSON.

*Registré sur le Registre XIII. de la Chambre Royale des Imprimeurs & Libraires de Paris, N<sup>o</sup>. 62. fol. 40. conformément aux anciens Réglemens, confirmés par celui du 28 Février 1723. A Paris, le septième Novembre mil sept cens cinquante-deux.*

J. T. HÉRISANT, Adjoint.







