

## **Histoire abrégée des drogues simples / Par N.-J.-B.-G. Guibourt.**

### **Contributors**

Guibourt, N.-J.-B.-G. (Nicolas Jean Baptiste Gaston), 1790-1867

### **Publication/Creation**

Paris : Méquignon-Marvis, 1826.

### **Persistent URL**

<https://wellcomecollection.org/works/r47n44r6>

### **License and attribution**

This work has been identified as being free of known restrictions under copyright law, including all related and neighbouring rights and is being made available under the Creative Commons, Public Domain Mark.

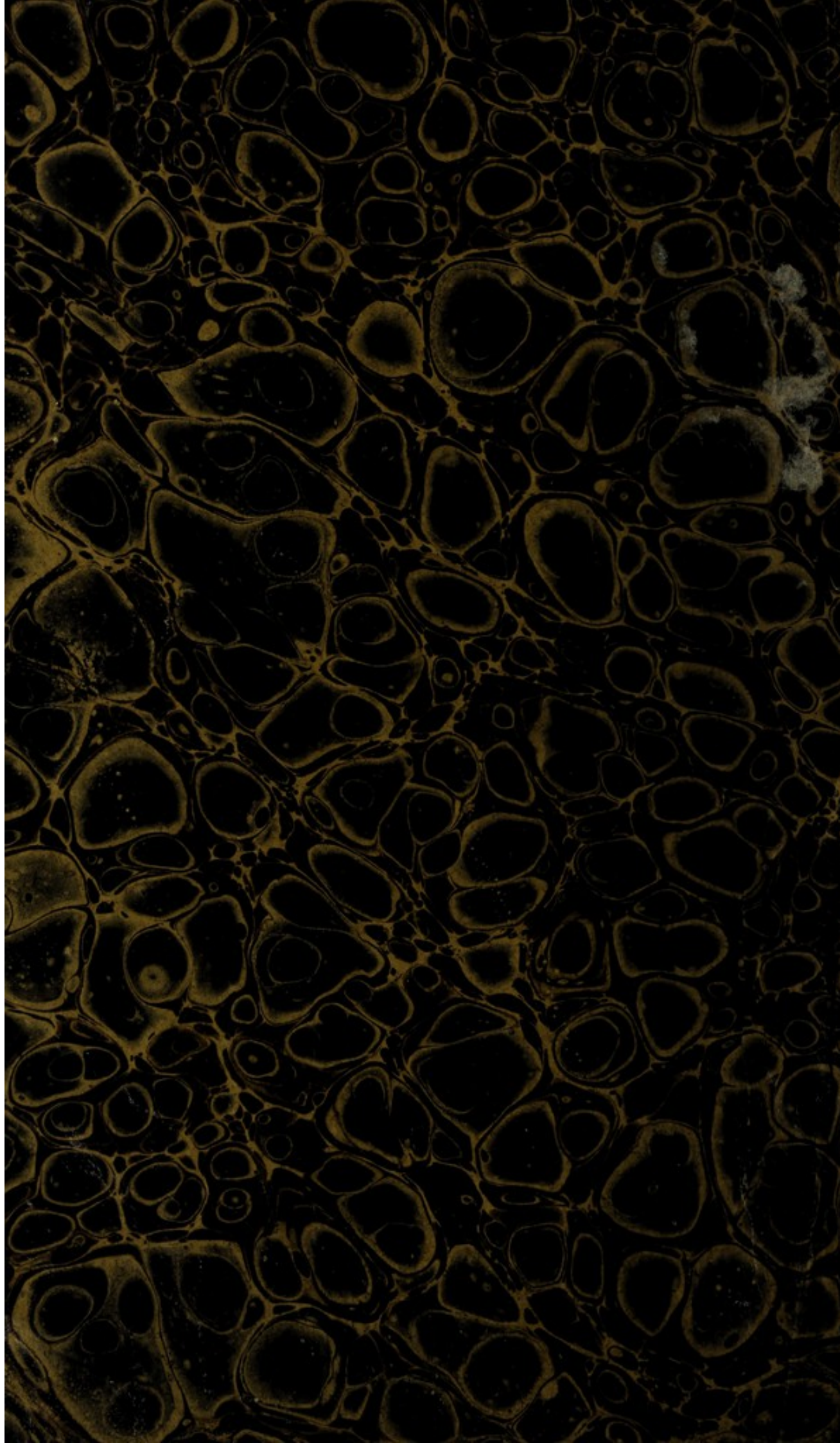
You can copy, modify, distribute and perform the work, even for commercial purposes, without asking permission.



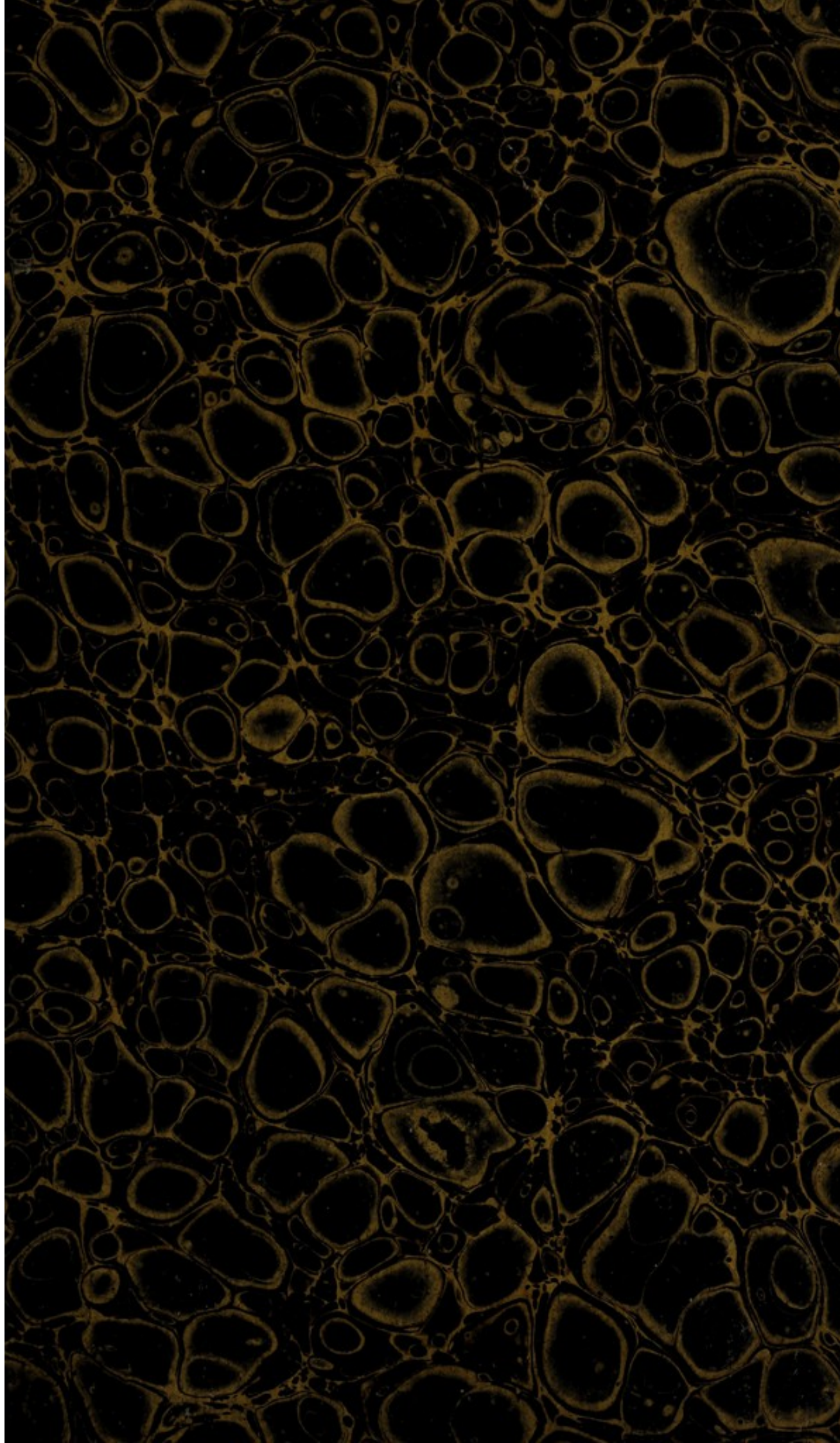
Wellcome Collection  
183 Euston Road  
London NW1 2BE UK  
T +44 (0)20 7611 8722  
E [library@wellcomecollection.org](mailto:library@wellcomecollection.org)  
<https://wellcomecollection.org>















1993/1

Lx  
19/8







**HISTOIRE ABRÉGÉE**  
**DES**  
**DROGUES SIMPLES.**

---

**TOME II.**



HISTOIRE ABREGÉE  
IMPRIMERIE DE PLASSAN, RUE DE VAUGIRARD, N° 15,  
DERRIÈRE L'ODÉON.  
DROGUES SIMPLIFIÉES  
TOME II



64918

# HISTOIRE ABRÉGÉE DES DROGUES SIMPLES,

PAR N.-J.-B.-G. GUIBOURT,

PHARMACIEN,

MEMBRE-ADJOINT DE L'ACADÉMIE ROYALE DE MÉDECINE, DE LA SOCIÉTÉ DE MÉDECINE, DE CELLE DE PHARMACIE ET DE CELLE DE CHIMIE MÉDICALE DE PARIS, MEMBRE HONORAIRE DE LA SOCIÉTÉ DES PHARMACIENS DE L'ALLEMAGNE SEPTENTRIONALE, EX-SOUS-CHEF DE LA PHARMACIE CENTRALE DES HOPITAUX CIVILS DE PARIS.

SECONDE ÉDITION,

CORRIGÉE ET AUGMENTÉE.

---

TOME SECOND.

PARIS.

MÉQUIGNON-MARVIS, LIBRAIRE, ÉDITEUR,

RUE DU JARDINET, N° 13,

QUARTIER DE L'ÉCOLE DE MÉDECINE.

Et à BRUXELLES, au dépôt-général de la librairie médicale française.

---

SEPTEMBRE. — 1826.







# HISTOIRE ABRÉGÉE

DES

## DROGUES SIMPLES.

---

### SUITE DU LIVRE SECOND.

#### V<sup>e</sup> DIVISION. — *Des feuilles et sommités.*

##### *Des Absinthés.*

Voyez *des armoises et absinthés.*

##### *Des Aconits.*

*Car. gén.* Calice pétaloïde à 5 folioles, dont la supérieure concave et en forme de casque; 2 pétales supérieurs très-grands, onguiculés, éperonnés, contenus dans la foliole supérieure du calice; 5 ou 6 pétales inférieurs très-petits et en forme d'écailles; étamines nombreuses; 3 ou 4 pistils; 3 à 5 capsules ovales, droites, aiguës, à une seule valve polysperme.

Plantes rangées dans la polyandrie trigynie de Linné, dans les dicotylédones polypétales hypogynes de Jussieu, et dans la famille des renonculacées.

367. ACONIT-NAPEL; *Aconitum Napellus* L. — *Car. spé.* Fruit composé de 3 capsules; feuilles vertes, luisantes, à découpures profondes, linéaires, plus larges supérieurement, marquées d'une ligne. 24. Plante haute de 2 à 3 pieds, à tige droite terminée par un long épi de belles fleurs bleues, solitaires sur leur péduncule, et dont le casque est obtus: croît dans les lieux couverts et humides des montagnes, et se cultive dans les jardins.



Le napel est une des plantes les plus vénéneuses de la famille des renonculacées; néanmoins l'extrait, employé à petite dose, a été préconisé par Storck, comme sudorifique. On peut lui substituer l'espèce suivante qui jouit des mêmes propriétés.

368. ACONIT A GRANDES FLEURS; *Aconitum Cammarum* L. — *Car. spéc.* Fruit à 3 ou 5 capsules; divisions des feuilles cunéiformes, incisées, aiguës; casque de la fleur très-grand, allongé en pointe. La fleur est d'un bleu plus pâle, et l'épi est plus court que dans l'Aconit-Napel.

369. ACONIT TUE-LOUP; *Aconitum Lycoctonum* L. Plante haute de 2 à 3 pieds; feuilles palmées, à 3 ou 5 lobes incisés et dentés, d'un vert sombre ou noirâtre et un peu velues; fleurs terminales, d'un blanc jaunâtre, ayant la division supérieure du calice allongée en bonnet presque conique, obtus à son sommet et pubescent. 24. Croît dans les forêts ombragées des montagnes de la France.

Nous avons parlé précédemment de la racine d'Anthore produite par l'*Aconitum Anthora* (volume I, page 247).

Toutes ces plantes sont vénéneuses et ne doivent être employées qu'avec une grande circonspection.

### 370. De l'Aigremoine.

Agrimonia, æ. — Off.

*Agrimonia Eupatoria* L. Dodécandrie digynie; dicotylédones polypétales périgynes, famille des rosacées.

*Car. gén.* Calice à 5 dents, entouré de petits appendices en hameçon; corolle à 5 pétales; 12 à 20 étamines; 2 pistils; 2 graines au fond du calice. — *Car. spéc.* Feuilles de la tige pinnées; foliole impaire pétiolée; fruits hérissés. 24.

L'aigremoine croît le long des chemins et au bord des prés; elle s'élève à la hauteur d'un pied et demi à deux pieds: ses feuilles sont molles, velues, dentelées tout autour, d'un vert pâle. Les folioles sont alternativement grandes et très-



petites, et vont en augmentant de grandeur vers le sommet des feuilles. Les fleurs sont jaunes et occupent la moitié supérieure de la tige. Les feuilles sont légèrement astringentes et sont employées comme telles, surtout dans les gargarismes.

317. *De l'Alchimille ou Pied-de-lion.*

*Alchimilla vulgaris* L. Tétrandrie monogynie, famille des rosacées de Jussieu, comme la précédente.

*Car. gén.* Calice tubuleux à 8 divisions, dont 4 extérieures plus petites; pas de corolle; 4 étamines très-courtes; ovaire solitaire chargé d'un style et d'un stigmate, devenant une graine recouverte par le calice. — *Car. spéc.* Feuilles reniformes, à 9 lobes dentés; fleurs dichotomes et en corymbes. 24.

Racine grosse, ligneuse, garnie de fibres chevelues; tiges hautes d'un pied, légèrement velues; les feuilles radicales sont grandes et longuement pétiolées; les fleurs sont petites, nombreuses et verdâtres. Cette plante passe pour vulnéraire et astringente, comme l'aigremoine.

372. *De l'Alléluia ou Pain de Coucou.*

Oxytriphylum, i. — Off.

*Oxalis Acetosella* L. Décandrie pentagynie; dicotylédones polypétales hypogynes, famille des oxalidées.

*Car. gén.* Calice à 5 divisions; corolle à 5 pétales un peu réunis par les onglets; 10 étamines légèrement monadelphes par la base des filets, et dont 5 extérieures plus courtes; 5 styles; capsule pentagone. — *Car. spéc.*, pas de tige; hampe uniflore; feuilles ternées; folioles obcordées poilues; fleurs blanches. 24.

Cette plante est commune dans les montagnes de la Suisse. Elle est usitée, fraîche, et sert, concurremment avec les *rumex acetosa* et *acetosella* à l'extraction du sel d'oseille dont elle contient une grande quantité.



Autre espèce : *Oxalis corniculata*. Tige herbacée tombante; péduncules ombellifères.

373. *De l'Alliaire.*

*Alliaria officinalis* DC.; *Erysimum Alliaria* L. Tétradynamie siliqueuse; dicotylédones polypétales hypogynes, famille des crucifères.

*Car. gén.* Silique térétiuscule, à nervures légèrement proéminentes, sous-tétragone; calice lâche; semences sous-cylindriques. — *Car. spéc.* Feuilles cordées, siliques prismatiques, plusieurs fois plus longues que le pédicelle. 24.

Cette plante croît le long des haies. Elle s'élève ordinairement à la hauteur d'un pied et demi à deux pieds; les fleurs sont blanches, petites et terminales; les siliques sont grêles et longues de 2 à 3 pouces. Les feuilles et la racine, qui est longue, menue et blanche, ont l'odeur de l'ail. Diurétique, antiscorbutique.

374. *De l'Ancolie.*

*Aquilegia vulgaris* L. Polyandrie pentagynie; dicotylédones polypétales hypogynes, famille des renonculacées.

*Car. gén.* Calice pétaloïde, tombant, à 5 divisions; corolle à 5 pétales ouverts supérieurement, bilabiés; lèvre extérieure grande et plane; l'intérieure très-petite, prolongée en un éperon creux, calleux au sommet, sortant entre les divisions du calice; 5 ovaires; 5 capsules droites. — *Car. spéc.* Éperons recourbés; capsules velues; tige feuillue, multiflore; feuilles presque glabres; styles ne surpassant pas les étamines. 24.

Cette plante s'élève à la hauteur d'un pied et demi. Ses feuilles ressemblent à celles de la grande chélidoine; leur couleur verte est inégalement mélangée de brun et de noir. Ses fleurs sont renversées et reconnaissables à leurs cinq cornets recourbés en dedans. Elle est peu usitée.



*Des Anserines.*

Nom générique *Chenopodium*; pentandrie digynie; dicotylédones apétales à étamines périgynes, famille des atripliciées.

*Car. gén.* Calice pentaphylle persistant; pas de corolle; 1 style à 2 ou 3 stigmates; 1 semence lenticulaire.

Cinq espèces à connaître.

375. L'ANSERINE VERMIFUGE, *Chen. anthelminticum* L. —

*Car. spéc.* Feuilles ovales oblongues, dentées; grappes dépourvues de feuilles.

Peu employée, inodore.

376. Le BON-HENRY, *Chen. Bonus Henricus* L. — *Car. spéc.* Feuilles triangulaires, sagittées, très-entières; épis composés, sans feuilles, axillaires. 2/.

Cette plante ressemble un peu à l'épinard, ce qui l'a fait nommer *épinard sauvage*. On peut l'employer comme aliment. Elle est rafraîchissante et laxative. Est inodore.

377. Le THÉ DU MEXIQUE OU AMBROISIE DU MEXIQUE, *Chen. ambrosioides* L. — *Car. spéc.* Feuilles lancéolées dentées; grappes très-simples garnies de feuilles.

Cette plante s'élève à la hauteur de deux pieds; elle a une odeur très-forte et agréable; une saveur âcre et aromatique: elle est stomachique et tonique étant prise en infusion. Ses semences sont anthelmintiques.

378. Le BOTRYS, *Chen. Botrys* L. — *Car. spéc.* Feuilles oblongues, sinuées; grappes nues, multifides.

Cette plante ne s'élève qu'à un demi-pied; elle a le toucher visqueux et une odeur agréable; elle croît dans les lieux humides; ses propriétés sont analogues à celles de la précédente, mais moins énergiques.

379. L'ANSERINE FÉTIDE ou la VULVAIRE, *Chen. Vulvaria* L. — *Car. spéc.* Feuilles très-entières, rhomboïdes-ovales; fleurs axillaires, conglomerées.



La vulvaire s'élève à un pied environ; elle croît dans les lieux incultes et dans les cimetières; elle a une odeur fétide, très-forte. Elle est antihystérique et antispasmodique.

MM. Chevallier et Lassaigue ayant analysé la vulvaire, y ont trouvé du sous-carbonate d'ammoniaque tout formé, premier exemple d'un fait des plus intéressans. Cette plante contient de plus de l'albumine, de l'osmazome, une résine aromatique, une grande quantité de nitrate de potasse, etc. (*Journ. de pharm.*, III, 412.)

#### *Des Armoises et Absinthes.*

Ce sont des plantes que Tournefort avait laissées séparées en deux genres différens, mais que Linné a réunies en un seul, sous le nom d'*Artemisia*. Ce genre appartient à la syngénésie polygamie superflue; aux dicotylédones monopétales épigynes, à anthères réunies, et à la famille des corymbifères.

*Car. gén.* Involucre ovoïde ou arrondi; imbriqué d'écaillés oblongues et serrées; fleurons tous tubuleux; ceux du centre nombreux, hermaphrodites, à 5 dents; ceux de la circonférence grêles, peu nombreux, entiers, femelles, fertiles; graines sans aigrette; réceptacle nu dans les armoises, hérissé de poils dans les absinthes.

Espèces à connaître.

380. L'ARMOISE VULGAIRE, *Artemisia vulgaris* L. — *Car. spéc.* Feuilles pinnatifides, planes, incisées, cotonneuses en dessous; grappes simples, recourbées; 5 fleurons femelles à la circonférence. 24.

Plante légèrement odorante, non amère, haute de quatre pieds environ. On emploie ses feuilles et ses sommités en infusion.

381. L'ABSINTHE MARITIME, *Art. maritima* L. — *Car. spéc.* Feuilles multipartites, cotonneuses; grappes inclinées; 3 fleurons femelles à la circonférence; réceptacle nu. 24.



Cette plante s'élève à la hauteur d'un pied et demi; ses tiges et ses feuilles sont entièrement cotonneuses, ce qui la distingue de l'armoise commune et de l'armoise pontique. Elle a beaucoup de ressemblance avec la grande absinthe; mais les divisions de ses feuilles sont beaucoup plus étroites et même linéaires. Elle est beaucoup moins amère, et son odeur plus agréable se rapproche de celle de la mélisse ou de l'aurone. Elle n'est pas assez employée.

382. L'ESTRAGON, *Art. Dracunculus* L. — *Car. spéc.* Feuilles lancéolées, glabres, très-entières; réceptacle nu. 24.

On le cultive dans les jardins; ses fleurs sont extrêmement petites; il a une odeur forte et une saveur âcre, aromatique; il sert d'assaisonnement. Il est tonique et antiseptique.

383. LE GÉNÉPI BLANC, *Artemisia rupestris* L. — *Car. spéc.* Feuilles pinnées; tiges montantes; fleurs globuleuses, inclinées; réceptacle garni de poils. 24.

Cette espèce, qui croît dans les Alpes, sort des fentes de rochers, et ne s'élève qu'à trois ou quatre pouces. Elle est toute couverte d'un duvet fin, couché, soyeux et blanchâtre. L'odeur en est agréable, et la saveur n'est pas amère. Elle est sudorifique.

384. LA GRANDE ABSINTHE OU ALUYNE, *Art. Absinthium* L. — *Car. spéc.* Feuilles composées, multifides; fleurs presque globuleuses, pendantes; réceptacle soyeux.

Cette plante croît à la hauteur de deux ou trois pieds; ses feuilles sont molles, blanchâtres, d'une odeur très-forte, d'une amertume insupportable. Elle donne à la distillation une grande quantité d'huile volatile, verte et camphrée; elle est stomachique et anthelmintique, étant prise en extrait ou en teinture aqueuse, vineuse, ou alcoolique.

385. LA PETITE ABSINTHE OU ABSINTHE PONTIQUE, *Art. pontica* L. — *Car. spéc.* Feuilles très-divisées, cotonneuses en dessous; fleurs presque arrondies, penchées; réceptacle nu.



Cette espèce s'élève à la hauteur d'un pied et demi; ses feuilles sont très-petites, et très-divisées : elle est moins amère que la précédente, mais plus que l'absinthe maritime; elle a une odeur forte, différente de celle des deux autres, moins agréable que celle de l'absinthe maritime. On l'emploie souvent simultanément avec la grande absinthe.

386. L'AURONE MALE OU CITRONELLE, *Artemisia Abrotanum* L. — *Car. spéc.* Sous-arbrisseau; feuilles très-subdivisées, sétacées; involucre pubescent; réceptacle glabre; fleurs jaunes.  $\bar{h}$ .

Cette plante, à tige ligneuse, s'élève à la hauteur de trois pieds environ; elle a une odeur forte, camphrée et citronnée; une saveur âcre et amère. Elle est originaire du midi de l'Europe.

387. L'AURONE PANICULÉE, *Art. paniculata* Lam.; *Art. procera* Willd. — *Car. spéc.* Tiges demi-ligneuses, rameuses; feuilles deux fois pinnatifides; fleurs très-nombreuses en panicule branchue; involucre glabres.  $\bar{h}$ .

Cette aurone jouit des mêmes propriétés que la précédente.

La plante que l'on nomme *aurone femelle*, ou *santoline*, appartient à un autre genre.

387. L'ARMOISE MOXA, *Artemisia chinensis* L., dont la fibre cotonneuse des feuilles séchées et pilées forme le moxa des Chinois.

388. La BARBOTINE OU SEMENCINE, qui est l'*Artemisia judaica* ou l'*Artemisia contra* L., et dont nous étudierons les fleurs plus tard. Ce sont ces fleurs, long-temps prises pour des semences, que l'on nomme communément *semen contra*.

389. *De l'Aya-pana.*

*Eupatorium Aya-pana* Vent.; syngénésie polygamie égale, famille des corymbifères de Jussieu.



Cette plante, originaire du Brésil, a été transportée à l'île de France; vantée d'abord à l'excès contre un grand nombre de maladies, elle est aujourd'hui presque totalement oubliée; il semble cependant qu'elle devrait conserver une place dans la matière médicale : au moins peut-on supposer que ses propriétés générales se rapprochent beaucoup de celles du thé.

Les feuilles d'aya-pana sont longues de 2 ou 3 pouces, étroites, d'un vert jaunâtre ou noirâtre (par vétusté ou mauvaise dessiccation), d'une saveur astringente, amère, parfumée, et d'une odeur agréable qui a quelque rapport avec celle de la fève tonka.

Plusieurs autres plantes exotiques du genre *Eupatoire* doivent être citées ici; l'une est le *Guaco* (*Eupatorium satereiæfolium* Lam., *Mikania Guaco* Willd.), auquel on croit avoir découvert la propriété de guérir la morsure des serpents; ses feuilles sont amères et d'une odeur forte et désagréable; une autre est l'*Eupatorium Dalea* L., dont les feuilles sèches ont une odeur de vanille très-marquée; une troisième est l'*Eupatorium perfoliatum* L., employée comme fébrifuge en Amérique. Voir l'article *Eupatoire*, n° 439.

### 390. De la Balsamite odorante.

(Menthe-coq ou Coq des jardins).

*Balsamita major* Desf. *Tanacetum Balsamita* L. Syngénésie polygamie superflue (?); famille des corymbifères de Jussieu.

*Car. gén.* Involucre ouvert, imbriqué; tous les fleurons tubuleux, hermaphrodites, à 5 dents; réceptacle nu; graines couronnées d'une membrane unilatérale.

Tiges hautes de 3 pieds, fermes, légèrement velues, blanchâtres et rameuses; feuilles ovales elliptiques, dentées, d'un vert blanchâtre; les inférieures sont pétiolées, les supérieures sessiles, munies d'oreillettes à leur base; les fleurs sont jau-



nes et disposées en corymbe terminal. Toute la plante est douée d'une odeur forte et agréable, et d'une saveur chaude et amère. Elle paraît douée de propriétés excitantes très-actives. On la cultive dans les jardins. 24.

391. *Du Basilic.*

*Basilicum*, i. — Off.

*Ocimum Basilicum* L. Didynamie gymnospermie; dicotylédones monopétales hypogynes, famille des labiées.

*Car. gén.* Lèvre supérieure du calice orbiculaire; l'inférieure quadrifide; corolle renversée, ayant une lèvre quadrifide et l'autre non divisée; filets saillans au dehors. — *Car. spéc.* Feuilles ovales, glabres; bractées et calices ciliés. ☉.

Cette plante est originaire de l'Inde, mais on la cultive depuis long-temps dans les jardins. Elle s'élève à la hauteur d'un demi-pied; elle est très-touffue, a une odeur forte, aromatique, très-agréable. Elle est tonique, carminative; on en retire une huile volatile par la distillation. Elle entre dans le sirop d'armoïse composé, dans l'eau de menthe composée, etc.

*Du Beccabunga.*

Voyez aux *véroniques*.

392. *De la Belladone.*

*Belladonna*, æ. — Off.

*Atropa Belladonna* L. Pentandrie monogynie; dicotylédones monopétales hypogynes, famille des solanées.

*Car. gén.* Calice persistant, à 5 divisions; corolle campaniforme quinquéfide deux fois plus longue que le calice; 5 étamines; 1 style; 1 baie globuleuse, biloculaire, polysperme.

La belladone pousse des tiges de trois à quatre pieds, grosses, rondes, rameuses, velues, d'une couleur rougeâtre. Ses



feuilles sont ovales, très-entières, vertes, larges et molles; ses fleurs sortent de l'aisselle des feuilles, et sont purpurines. La baie est ronde, un peu aplatie, succulente, noire et luisante. Les semences sont très-nombreuses, petites et réniformes. Toute la plante est très-narcotique, et son extrait est usité comme tel en médecine. Les feuilles entrent dans la composition du baume tranquille et de l'onguent populéum.

M. Vauquelin a publié quelques essais analytiques sur la belladone. Il en résulte qu'elle contient une matière albumineuse; une autre matière animalisée, insoluble dans l'alcool, soluble dans l'eau, précipitable par la noix de galle; une matière soluble dans l'alcool, et jouissant à un assez haut degré des propriétés narcotiques de la belladone; de l'acide acétique libre; beaucoup de nitrate de potasse; du sulfate, de l'hydrochlorate et du sur-oxalate de potasse, de l'oxalate et du phosphate de chaux, du fer et de la silice (*Ann. Chim.* LXXII. 53).

### 593. *De la Bétaine.*

*Betonica*, æ. — Off.

*Betonica officinalis* L. Didynamie gymnospermie; dicotylédones monopétales hypogynes, famille des labiées.

*Car. gén.* Calice à 5 dents aiguës; tube de la corolle légèrement arqué, plus long que le calice; lèvre supérieure planiuscule, redressée; l'inférieure à 3 lobes. — *Car. spéc.* Épis interrompus; calice glabre et lisse au dehors; lèvre supérieure de la corolle non bifurquée; division du milieu de la lèvre inférieure échancrée. 24.

Cette plante croît dans les prés et dans les lieux ombragés; elle pousse de sa racine beaucoup de feuilles pétiolées, larges, oblongues, crénelées sur les bords et rudes au toucher. Il s'élève du milieu une ou plusieurs tiges simples, portant de distance en distance quelques feuilles opposées, et



terminées par un épi. Elle est presque inodore : on l'emploie surtout en poudre comme sternutatoire.

*Du Bon-Henri et du Botrys.*

Voyez aux *Anserines* (n<sup>os</sup> 376 et 378).

*Du Bouillon blanc.*

Voyez *Molène*.

394. *De la Bourrache.*

*Borrago officinalis* L. Pentandrie monogynie; dicotylédones monopétales hypogynes, famille des borraginées.

*Car. gén.* Calice à 5 divisions; corolle en roue; à 5 lobes planes, ovoïdes, aigus; écailles obtuses échancrées; 5 étamines; anthères hastées, rapprochées. — *Car. spéc.* Toutes les feuilles alternes; calices ouverts; péduncules terminaux multiflores.

La bourrache s'élève à un pied et demi. Sa tige est faible et penchée; elle est, ainsi que ses feuilles, toute garnie de poils rudes et piquans. Ses fleurs sont d'un bleu purpurin. Toute la plante a une odeur un peu vireuse, et est remplie d'un suc mucilagineux et nitré.

Elle est employée en infusion comme humectante et rafraîchissante. Fraîche, elle est très-usitée dans les sucs d'herbes. On en fait aussi une eau distillée, un extrait et un sirop.

395. *De la Bugle.*

*Bugula*, æ. — Off.

*Ajuga reptans* L. Didynamie gymnospermie; dicotylédones monopétales hypogynes, famille des labiées.

*Car. gén.* Lèvre supérieure de la corolle très-petite, à deux dents; lèvre inférieure très-grande, à 3 lobes, dont celui du



milieu est grand et en forme de cœur renversé; 4 étamines plus longues que la lèvre supérieure; graines réticulées. — *Car. spéc.* Glabre, à jets traçans. 24.

La bugle a deux espèces de tiges : l'une qui porte les fleurs; l'autre grêle et traçante, produisant de distance en distance un pied pareil au premier. Ses feuilles sont larges, oblongues, spatulées, légèrement dentées, d'un goût un peu amer et astringent. Elle croît dans les prés humides et dans les bois. Elle est astringente et tonique.

396. *De la Buglosse.*

Buglossum, i. — Off.

*Anchusa italica* et *A. officinalis* L. Pentandrie monogynie; dicotylédones monopétales hypogynes, famille des boraginées.

*Nota.* La plante décrite par Linné sous le nom d'*A. officinalis* paraît être propre au nord de l'Europe, et n'est pas notre ancienne *Buglosse officinale* laquelle se rapporte véritablement à l'*Anchusa italica*.

*Car. gén.* Calice à 5 lobes; corolle en entonnoir, à 5 lobes entiers; écailles ovales, proéminentes, rapprochées; capsules adhérentes par leur base qui semble tronquée. — *Car. spéc.* de l'*Anchusa italica*: Feuilles lancéolées, acuminées; écailles de la gorge de la corolle en pinceau. ♂.

Cette plante croît le long des chemins et dans les lieux secs. Elle s'élève à la hauteur d'un pied et demi à deux pieds, est toute hérissée de poils rudes, et porte des fleurs violettes un peu irrégulières. Elle est très-mucilagineuse et jouit de propriétés semblables à celles de la bourrache.

397. *De la Busserole ou Raisin d'ours.*

Uva-ursi. — Off.

*Arbutus Uva-Ursi* L. Décandrie monogynie; dicotylédones monopétales périgynes, famille des éricinées.



*Car. gén.* Calice à 5 dents; corolle en grelot à 5 divisions; 10 étamines non saillantes; 1 style; baie à 5 loges. — *Car. spéc.* Tiges tombantes; feuilles très-entières.  $\bar{h}$ .

Cet arbrisseau croît dans les pays montagneux, et surtout en Italie, en Espagne et dans le midi de la France. Il n'a guère que de neuf à douze pouces de hauteur; ses tiges sont rondes et rougeâtres; ses feuilles épaisses, d'un beau vert, d'une odeur faible, d'une saveur très-astringente; ses fleurs sont disposées en petites grappes inclinées, blanches et légèrement purpurines au sommet. Ses fruits sont rouges, d'un goût âpre un peu acide, contenant trois ou cinq semences cornées. On nous apporte les feuilles d'uva-ursi sèches du midi; elles sont usitées comme astringentes.

398. On doit à M. Braconnot une observation intéressante sur la busserole; c'est qu'une partie des feuilles que l'on vend sous ce nom dans le commerce, n'en sont pas, et sont celles de l'Airelle ponctuée, *Vaccinium Vitis idæa* L., petit arbrisseau de l'octandrie monogynie et de la famille des éricinées, très-abondant dans les Vosges (*Bulletin de Pharmacie*, III, 348). Voici à quoi on peut distinguer ces deux espèces de feuilles.

Les feuilles de Busserole sèches sont encore d'un vert assez pur, épaisses, très-entières, obovées (1), sans nervures transversales saillantes, comme chagrinées sur les deux faces. En examinant la face inférieure à la loupe, on y distingue un réseau très-fin, rougeâtre, dû à la division extrême des nervures transversales. Cette face est encore verte et luisante, quoiqu'elle le soit moins que la supérieure. La saveur des feuilles d'uva-ursi sèches est très-astringente, leur odeur est assez forte, désagréable et analogue à celle de la bryone desséchée. En les triturant avec un peu d'eau dans un mortier de porcelaine, il en résulte une liqueur

---

(1) C'est-à-dire ovales, mais plus larges vers la partie supérieure qu'à la base qui est terminée en pointe.



trouble jaunâtre qui, filtrée, forme sur-le-champ un beau précipité bleu par le sulfate de fer au médium; la liqueur reste entièrement décolorée. Cet essai y indique la présence de beaucoup d'acide gallique et de tannin; aussi ces feuilles sont-elles employées dans divers pays pour tanner les peaux.

Les feuilles d'Airelle sont d'un vert brunâtre, moins épaisses que celles d'*uva-ursi*, moins entières (c'est-à-dire quelquefois légèrement dentées), à bords toujours repliés en dessous. Leurs nervures transversales sont très-apparentes et leur face inférieure qui, à part les nervures, est unie et blanchâtre, est de plus parsemée de points bruns très-remarquables auxquels l'arbuste doit son nom d'*airelle ponctuée*. Ces feuilles triturerées avec de l'eau donnent une liqueur qui, filtrée et essayée par le sulfate de fer, devient d'un beau vert, reste d'abord transparente, forme ensuite un précipité vert et conserve la même couleur.

399. On pourrait encore risquer quelquefois de confondre les feuilles d'*uva-ursi* avec celles de Buis, *Buxus sempervirens* L. (n° 284); mais les feuilles de buis sont ovales-oblongues, le plus souvent échancrées au sommet, et non chagrinées; leur face inférieure est marquée d'une nervure longitudinale, et de nervures transversales très-nombreuses, parallèles, non ramifiées et non saillantes, mais rendues très-apparentes par le duvet blanc très-court qui les recouvre. Ces feuilles triturerées avec de l'eau donnent une liqueur dans laquelle le sulfate de fer ne forme qu'un précipité gris-verdâtre peu abondant.

Le nom d'*uva-ursi* a été donné à la busserole à cause de ce que ses fruits, qui ont quelque ressemblance avec le raisin, sont mangés par les ours; le nom de busserole veut dire *petit buis*.

*Du Calament.*

Voyez *Mélisse* (482).



400. *De la Camphrée de Montpellier.*

Camphorata, tæ. — Off.

*Camphorosma monspeliense* L. Tétrandie monogynie; dicotylédones apétales à étamines périgynes, famille des atriplicées.

*Car. gén.* Calice urcéolé à 4 divisions, dont deux plus grandes; 4 étamines saillantes; 1 style; 2 stigmates; 1 capsule monosperme. — *Car. spécif.* Feuilles velues.

Cette plante s'élève à la hauteur d'un pied et demi; elle est ligneuse, velue, blanchâtre. Elle croît surtout aux environs de Montpellier, d'où on nous envoie ses sommités séchées sous la forme de très-petits épis d'un vert blanchâtre, d'une odeur forte et aromatique lorsqu'on les froisse entre les mains; d'une saveur âcre, légèrement amère.

*Des Capillaires.*

On a appliqué ce nom à des plantes appartenant primitivement aux genres *adiantum* et *asplenium* de la cryptogamie de Linné et de la famille des fougères de Jussieu. Ces plantes sont : le *Capillaire de Canada*, le *Capillaire de Montpellier*, le *Capillaire commun*, le *Polytric*, la *Sauvée*, le *Cétérach* et la *Scolopendre*. Nous allons les examiner successivement.

401. LE CAPILLAIRE DU CANADA, *Adiantum pedatum* L.

*Car. gén.* Fructification en petites lignes interrompues, recouvertes par le bord replié du feuillage. — *Car. spéc.* : Feuillage composé pédalé; folioles pinnées; foliolules gibbeuses, incisées, et portant la fructification à la partie antérieure.

Ce capillaire nous vient du Canada. Ses pétioles sont fort longs, très-lisses, rouges, bruns ou noirâtres; ses folioles sont



touffues, d'un beau vert, d'une odeur agréable, d'une saveur douce un peu styptique; on en fait, par infusion, un sirop qui est très-agréable et très-usité.

402. Le CAPILLAIRE DE MONTPELLIER, *Adiantum Capillus-Veneris* L. — *Car. spéc.* Feuillage décomposé; folioles alternes; foliolules cunéiformes, lobées, pédicellées.

La principale différence de ce capillaire au précédent, consiste dans son feuillage non pédalé, et dans la forme de ses foliolules, qui sont cunéiformes et à 2 ou 3 lobes, tandis que celles du capillaire du Canada sont allongées et incisées d'un seul côté; du reste il est ordinairement moins touffu et ses pétioles sont plus courts. Il a une odeur moins agréable, et est moins employé. Il croît surtout aux environs de Montpellier, dans les lieux humides et pierreux.

403. Le CAPILLAIRE COMMUN, ou CAPILLAIRE NOIR, *Asplenium Adiantum nigrum* L.

*Car. gén.* Fructification en lignes éparses sur le disque du feuillage, et recouverte d'un tégument qui naît latéralement d'une nervure secondaire, et s'ouvre d'un seul côté de dedans en dehors. — *Car. spéc.* Feuillage sous-tripinné; folioles alternes; foliolules lancéolées, incisées-dentées.

Ce capillaire croît sur les murailles, et dans les lieux humides au pied des arbres; il pousse des pétioles longs de 4 à 8 pouces, garnis, à leur partie supérieure, de folioles profondément incisées, diminuant graduellement de grandeur jusqu'au sommet, et d'un vert très-foncé. Il est peu usité.

404. Le POLYTRIC DES OFFICINES, *Asplenium Trichomanes* L. — *Car. spéc.* Feuillage pinné; folioles obovées crénelées, les inférieures plus petites.

Ce capillaire se distingue des autres par la petitesse de ses folioles, qui, sans être opposées, sont rangées, comme par paire, le long du pétiole, et qui sont presque rondes, légè-



rement crénelées, et très-chargées, sur l'une de leurs faces, d'écailles fauves qui couvrent la fructification. Il est peu employé dans la ville, mais les hôpitaux en consomment une assez grande quantité, comme succédané des espèces précédentes. Il a peu d'odeur.

405. La SAUVE-VIE, ou RUE DES MURAILLES. *Asplenium Ruta muraria* L. — *Car. spéc.* Feuillage alternativement décomposé; folioles cunéiformes crénelées.

Cette plante est fort peu employée.

406. Le CÉTÉRACH, la DAURADE ou la DORADILLE. *Ceterach officinarum* DC; *Asplenium Ceterach* L.

*Car. gén.* Fructification en groupes de formes diverses, dépourvus de véritable tégument, mais recouverts d'écailles qui en tiennent lieu. — *Car. spéc.* Feuillage pinnatifide; lobes alternes, confluens, obtus.

Cette plante pousse des pétioles courts, qui forment, à leur partie supérieure, comme une seule feuille découpée alternativement d'un côté et de l'autre jusqu'à la côte du milieu; cette feuille est chargée, sur le dos, d'un nombre infini d'écailles qui en couvrent entièrement la fructification, et qui, lorsque la plante est sur terre, et que le soleil frappe dessus, la font paraître dorée, d'où lui sont venus ses deux derniers noms. Séchée, elle a une odeur agréable, et une saveur astringente semblable à celle de la racine de fougère, par conséquent assez désagréable. Le cétérach est fort vanté contre les maladies du poudon et les affections calculeuses de la vessie.

407. La SCOLOPENDRE, *Scolopendrium officinale*, Smith. *Asplenium Scolopendrium* L.

*Car. gén.* Fructification en lignes parallèles entre 2 nervures secondaires; elle est recouverte par 2 tégumens parallèles, d'abord soudés, s'ouvrant par une fissure longitudinale. — *Car. spéc.* Feuillage simple, cordé-lingulé, très-entier; stipe velu.

Cette plante pousse de sa racine des feuilles pétiolées très-



entières, longues, vertes, luisantes. Ces feuilles présentent sur le dos deux rangs de lignes parallèles formées par la fructification. Elles ont une saveur douce et une odeur de capillaire faible et assez agréable.

La scolopendre se nomme aussi *langue de cerf*, à cause de la forme de ses feuilles qui a été comparée à celle de la langue d'un cerf.

#### 408. *De la Cataire.*

*Nepeta Cataria* L. Didynamie gymnospermie; dicotylédones monopétales hypogynes, famille des labiées.

*Car. gén.* Calice cylindrique, à 5 dents; tube de la corolle long, gorge évasée, limbe à 2 lèvres; la supérieure échancrée, l'inférieure à 3 lobes dont deux latéraux petits et renversés; celui du milieu grand, concave et crénelé. —

*Car. spéc.* Fleurs en épi; verticilles sous-pédicellés; feuilles pétiolées, cordées, dentées.

Cette plante, haute de 2 à 3 pieds, a une odeur très-forte et une saveur âcre et amère. Elle est aphrodisiaque pour les chats qu'elle attire, et qui se vautrent dessus. Elle est nervale, emménagogue et anthelmintique. Elle entre dans le sirop d'armoïse composé.

#### *Des Centaurées.*

*Centaurea* L. Genre de la syngénésie polygamie frustrée; des dicotylédones monopétales épigynes, à anthères réunies, de la famille des cinarocéphales de Jussieu.

*Car. gén.* Involucre composé d'écailles imbriquées, épineuses, ciliées, scarieuses et foliacées; fleurons extérieurs stériles, longs et irréguliers; réceptacle soyeux; graines couronnées d'une aigrette à poils roides et simples; ombilic latéral.

409. La GRANDE CENTAURÉE, *Centaurea Centaurium* L. — *Car. spéc.* Écailles du calice ni ciliées ni épi-



neuses, ovales; feuilles pinnées; folioles dentées, décurrentes.

Cette plante s'élève à la hauteur de quatre ou cinq pieds; ses tiges sont rondes, droites et rameuses; les feuilles comme il vient d'être dit; les fleurons purpurins; la racine est grosse, droite, charnue, facile à rompre, noirâtre au dehors, rougeâtre au dedans, d'un goût doux, un peu âcre et astringent. Elle n'est plus usitée. (Voir à l'article *racine de Rhapontic*, n° 240.)

410. La JACÉE DES PRÉS, *Centaurea Jacea* L. — *Car. spéc.* Écailles du calice rudes, déchirées; feuilles lancéolées: les radicales sinuées dentées; celles des rameaux anguleuses.

411. Le BLUET, ou BARBEAU, *Centaurea Cyanus* L. — *Car. spéc.* Écailles du calice dentées; feuilles linéaires très-entières; les inférieures dentées.

Cette plante a une très-jolie fleur bleue qui fait l'ornement des champs. Elle est peu odorante et doit fournir peu de principes à la distillation. On en prépare cependant une eau distillée à laquelle on a attribué de si grandes propriétés contre diverses maladies des yeux, que la plante en a pris le nom de *Casse-lunette*.

412. Le CHARDON-BÉNIT, *Centaurea benedicta* L. — *Car. spéc.* Calice doublement épineux, laineux, involucre; feuilles demi-décurrentes, denticulées, épineuses.

Il s'élève à la hauteur de deux ou trois pieds; sa tige est grosse, rameuse et velue; elle est très-amère au goût. Sa poudre fait partie des pilules toniques de Bacher.

413. Le CHARDON ÉTOILÉ ou la CHAUSSE-TRAPE, *Centaurea Calcitrapa* L. — *Car. spéc.* Calice sous-doublement épineux, sessile; feuilles pinnatifides, linéaires, dentées; tige velue; (épines du calice blanches.)

C'est principalement la racine qui a été usitée. Elle est longue d'un pied, grosse comme le pouce, blanchâtre et amère. On l'employait sèche comme désobstruative.



Indépendamment des espèces dont il vient d'être question, j'ai déjà cité le *Centaurea behen* L. auquel on a attribué la racine nommée *behen blanc* (n° 147). Je remarquerai de plus que toutes ces plantes que Linné a cru devoir réunir en un seul genre, sous le nom de *Centaurea*, ont été depuis divisées ou rétablies en plusieurs par d'autres botanistes. Alors leurs noms se trouvent changés et sont :

- Jacea Centaurea*, pour la jacée;
- Cyanus segetum*, pour le bluet;
- Cnicus benedictus*, pour le chardon-bénit;
- Calcitrapa stellata*, pour la chausse-trape;
- Rhaponticum Behen*, pour le behen blanc.

414. *Centaurée* (*De la petite*).

*Erythræa Centaurium* Rich. *Gentiana Centaurium* L. *Chironia Centaurium* Willd. Pentandrie digynie; dicotylédones monopétales hypogynes, famille des gentianées.

*Car. gén.* Calice presque pentagone, appliqué, à 5 dents; corolle infundibuliforme à tube allongé; anthères roulées en spirale après la fécondation; ordinairement 2 stigmates; 1 capsule à 1 loge et à 2 valves dont les bords rentrants paraissent former 2 loges.

La petite centaurée s'élève à la hauteur de 1 pied environ; ses tiges sont anguleuses, garnies de quelques feuilles opposées, aiguës. Les sommités des tiges se divisent en plusieurs rameaux très-serrés portant de petites fleurs rouges qui sont surtout usitées. On fait sécher ces fleurs en les réunissant par petits bouquets, les enveloppant de papier pour les préserver de l'action décolorante de la lumière, et les exposant dans une étuve. Elles sont très-amères comme le reste de la plante et fébrifuges.

415. *Du Cerfeuil*.

*Scandix Cerefolium* L. *Chærophyllum sativum* Lam.



Pentandrie digynie; dicotylédones polypétales épigynes, famille des ombellifères.

*Car. gén.* L. Ombelle radiée; fruit subulé; pétales échan-  
crés, fleurs du disque souvent mâles. — *Car. spéc.* Se-  
mences blanches, ovées subulées; ombelles sessiles, laté-  
rales.

Plante potagère odorante, généralement connue et usitée.  
On la fait entrer dans beaucoup de sucs d'herbes et de bois-  
sons, et on en prépare une eau distillée.

#### 416. Du Chardon-marie.

*Carduus marianus* L. *Silybum marianum* Gært. Syn-  
génésie polygamie égale; dicotylédones monopétales épigy-  
nes, à anthères réunies, famille des cinarocéphales.

*Car. gén.* Calice imbriqué, à écailles épineuses; tous les  
fleurons hermaphrodites; réceptacle soyeux; aigrette cadu-  
que à poils simples réunis par leur base en un anneau. —  
*Car. spéc.* Feuilles amplexicaules, hastées pinnatifides, épi-  
neuses, calices aphyllés; épines simples terminées par un  
appendice étalé, lancéolé, épineux au sommet.

Cette plante s'élève à la hauteur de trois ou quatre pieds;  
sa tige est grosse comme le doigt, rameuse, blanchâtre, la-  
nugineuse; ses feuilles sont longues, larges, pointues, mar-  
quées de taches blanches comme du lait; ses fleurons sont  
purpurins; sa racine est longue, grosse, bonne à man-  
ger; elle croît dans les lieux incultes et est cultivée dans  
les jardins.

#### 417. Chélidoine (de la grande) ou Éclaire.

*Chelidonium majus* L. Polyandrie monogynie; di-  
cotylédones polypétales hypogynes, famille des papavé-  
racées.



*Car. gén.* Calice diphyllé caduc; corolle tétrapétale; style 0; stigmate en tête à 2 lobes épais; capsule uniloculaire, polysperme, linéaire, ressemblant à une silique. — *Car. spéc.* Péduncules en ombelles.

Cette plante pousse à la hauteur d'un pied et demi des tiges grêles, nouées et rameuses; ses feuilles ressemblent un peu à celles de l'ancolie, mais sont d'un vert jaunâtre; ses fleurs sont jaunes; sa racine est grosse comme le doigt, garnie de radicules. Toute la plante est remplie d'un suc laiteux d'un jaune safrané d'une odeur forte, d'une saveur âcre et amère. Ce suc est employé à l'extérieur contre diverses maladies cutanées; non à l'intérieur, car il est vénéneux.

*De la petite Chélidoine.*

Voyez *ficaire*.

418. *De la Chicorée sauvage.*

*Cichorium Intibus* L. Syngénésie polygamie égale: dicotylédones monopétales épigynes, à anthères réunies, famille des chicoracées.

*Car. gén.* Involucre double; l'extérieur à 5 folioles courtes, ouvertes au sommet; l'intérieur à 8 folioles droites, soudées par la base; réceptacle nu ou garni de poils épars; semences munies d'une aigrette sessile, plus courte que la graine. — *Car. spéc.* Fleurs accolées 2 à 2, sessiles; feuilles runcinées.

Les feuilles de cette plante sont sujettes à varier quant à leur forme: pendant la belle saison elles sont longues et entières; et, lorsque la température commence à se refroidir, elles sont découpées en plusieurs lobes jusque vers la côte du milieu. Elles sont amères et inodores. Pour l'usage



de la pharmacie on les récolte lorsqu'elles sont parvenues à leur entier développement; plus jeunes, leur amertume est moins prononcée, et alors on les mange en salade ou cuites.

La racine de chicorée est aussi usitée en pharmacie; elle est longue, blanche, grosse comme le doigt; elle entre, ainsi que les feuilles, dans le sirop de chicorée ou de rhubarbe composé. Cette même racine, séchée et torréfiée, a été proposée, il y a déjà plusieurs années, comme succédanée du café; et, depuis cette époque, on en consomme des quantités considérables pour cet usage. Les feuilles de chicorée donnent, à la distillation, une eau douée d'une amertume assez marquée : on en fait aussi un extrait par l'évaporation du suc.

C'est la même plante qui, élevée dans des caves, à l'abri de la lumière, s'étirole complètement, devient maigre et effilée, et prend le nom de *barbe de capucin*, usitée en salade.

Une autre espèce cultivée est l'ENDIVE, *Cichorium Endivia* L., dont deux variétés sont également usitées dans l'art culinaire, sous les noms de *Scariole* et de *Chicorée crépue*, (*Cich. End. latifolia* et *Cich. End. crispa*).

#### Des Choux.

*Brassicæ*. Tétradynamie siliqueuse; dicotylédones poly-pétales hypogynes, famille des crucifères.

*Car. gén.* Calice dressé, à demi-fermé, bosselé à sa base; silique allongée non charnue; semences globuleuses; glandes entre les petites étamines et le pistil, et entre les plus grandes et le calice.

#### Espèces :

419. Le CHOU COMMUN, *Brassica oleracea* L. — *Car. spéc.* racine caulescente, charnue; feuilles glauques.

Plante potagère cultivée de temps immémorial, et ayant



donné lieu à un grand nombre de variétés, dont les principales sont :

1°. Le *Chou-colza* qui semble être la souche primitive peu altérée (*Br. oler. arvensis*; *Br. campestris* L.); les tiges sont rameuses; les feuilles sinuées, étroites; les fleurs jaunes. Cette plante est cultivée en grand dans la Flandre et dans les Pays-Bas pour l'extraction de l'huile contenue dans ses semences, qui sert d'huile à brûler.

2°. Le *Chou vert* (*Br. oler. viridis*), dont les feuilles larges et vertes ne pomment jamais. On en distingue un grand nombre de sous-variétés, cultivées tant pour la nourriture de l'homme que pour celle des bestiaux.

3°. Le *Chou cabu* ou *chou pommé* (*Br. oler. capitata*); ses feuilles larges, concaves, peu découpées, se recouvrent les unes les autres avant la floraison, de manière à former une tête arrondie et serrée dont le centre est étioilé. C'est dans cette variété que l'on trouve le *Chou rouge* employé en pharmacie pour faire le sirop qui en porte le nom.

4°. Le *Chou-fleur* (*Br. oler. botrytis*); dans cette variété une surabondance de sève se porte sur les rameaux naissans de la véritable tige, et les transforme en une masse épaisse, charnue, tendre, mamelonnée ou grenue. Quand on laisse pousser cette tête, elle s'allonge, se divise, se ramifie et porte des fleurs et des fruits comme les autres choux. Les *Brocolis*, compris dans cette variété, diffèrent des choux-fleurs proprement dits, parce que les jeunes rameaux, au lieu de former une tête arrondie, sont longs de plusieurs pouces et terminés par un groupe de boutons à fleurs.

5°. Le *Chou-rave* (*Br. oler. gongyloïdes*); dans cette variété la surabondance de nourriture se porte sur la souche ou fausse tige de la plante, et y produit un renflement remarquable, tubéreux, succulent et bon à manger.

6°. Le *Chou-navet* (*Br. oler. napo-brassica*); dans cette espèce c'est la racine qui devient renflée, tubéreuse, presque ronde, de trois à quatre pouces de diamètre. Cette racine se



distingue du véritable *navet*, dont il va être question, par une chair plus ferme, par une peau dure et épaisse et par une saveur de chou.

420. Le NAVET et la NAVETTE. *Brassica Napus* L. *Brassica asperifolia* Lam. — *Car. spéc.* Racine caulescente; feuilles inférieures hérissées de poils.

Le navet (*Br. asp. radice dulci*) est la variété cultivée; sa racine charnue, d'une saveur douce, un peu piquante et agréable, est très-usitée comme aliment, et aussi quelquefois comme médicament. La navette (*Br. asp. silvestris* Lam.) est une variété à racine oblongue, fibreuse, peu charnue, inusitée. On la cultive cependant en grand dans les champs, à cause de sa semence, de laquelle on extrait une huile bonne à brûler.

421. La RABIOULE, GROSSE RAVE OU TURNIPS, *Brassica rapa* L. — *Car. spéc.* Racine caulescente, orbiculaire, déprimée, charnue. C'est cette partie, qui est quelquefois aussi grosse que la tête d'un enfant, que l'on emploie comme aliment, soit de l'homme, soit des animaux.

422. La ROQUETTE CULTIVÉE, *Brassica eruca* L. — *Car. spéc.* Feuilles lyrées; tige hérissée; silique glabre, terminée par une corne.

Cette plante a une odeur forte et désagréable, et un saveur âcre et piquante. Elle est stimulante et antiscorbutique.

423. La *Roquette sauvage* appartient à un autre genre; c'est le *Sisymbrium tenuifolium* L.

424. De la *Cicutaire* ou *Ciguë aquatique*.

*Cicutaria aquatica* Lam. *Cituta virosa* L. Pentandrie digyniè; dicotylédones polypétales hypogynes, famille des ombellifères.

*Car. gén.* Collerette générale nulle ou à une foliole; collerettes partielles à 3 ou 5 folioles très-longues; calice entier; pétales ovales, entiers, courbés au sommet, presque égaux;



fruit ovoïde, sillonné. — *Car. spéc.* Ombelles opposées aux feuilles; pétioles marginés, obtus. 24.

Cette plante croît sur le bord des étangs et dans les eaux stagnantes; sa tige est haute de un à deux pieds, cylindrique, fistuleuse et rameuse; ses feuilles sont grandes, deux ou trois fois ailées, composées de folioles lancéolées, un peu étroites, pointues et dentées en scie; ses fleurs sont blanches, presque régulières et disposées en ombelles lâches. Elle a une odeur désagréable et est remplie d'un suc jaunâtre qui est un poison pour l'homme et pour les animaux. Elle n'est pas usitée en médecine.

425. *De la grande Ciguë ou Ciguë des anciens.*

*Cicuta major* Lam. *Conium maculatum* L. Mêmes classes et ordres que la précédente.

*Car. gén.* Collerette générale à 3 ou 5 folioles réfléchies; collerettes partielles à 3 folioles, disposées du côté extérieur de l'ombelle; calice entier; pétales inégaux, courbés en cœur; fruit ovale, globuleux, à côtes bossues et tuberculeuses. — *Car. spéc.* Semences striées. ♂.

Cette plante s'élève à la hauteur de 3 à 4 pieds; ses tiges sont creuses, épaisses, lisses et marquées de taches brunes; ses feuilles sont grandes, un peu molles, trois fois ailées, à folioles pinnatifides, pointues, d'un vert noirâtre, et un peu luisantes. Les fleurs sont blanches et forment des ombelles très-ouvertes.

Toute la plante a une odeur nauséuse que l'on rapporte à celle de la souris. Elle est narcotique, vénéneuse, et célèbre par la mort de Socrate et de Phocion, qui, condamnés à boire du suc de ciguë, périrent ainsi victimes de l'envie de leurs concitoyens.

La ciguë est néanmoins très-usitée en médecine. On l'emploie souvent dans les engorgemens des viscères abdominaux,



et dans les affections squirreuses et cancéreuses. On l'administre alors en poudre, en teinture ou en extrait.

426. *De la petite Ciguë ou Ache des chiens.*

(Faux-Persil, Ciguë des jardins.)

*Æthusa Cynapium* L. Mêmes classes et ordres que les précédentes.

*Car. gén.* Collerette générale nulle ou composée de 1 à 2 folioles; collerettes partielles unilatérales, triphylles, pendantes; calice entier; pétales inégaux, courbés en cœur; fruit ovoïde, strié ou sillonné. — *Car. spéc.* Toutes les feuilles semblables. ☉.

La tige est haute d'un pied et demi, rameuse, glabre et cannelée; les feuilles sont d'un vert foncé, deux ou trois fois ailées, à folioles pointues et pinnatifides; les fleurs sont blanches, et forment des ombelles planes, très-garnies, dépourvues de collerette générale. Cette plante est très-pernicieuse pour l'homme, et la ressemblance de ses feuilles avec celles du persil, au milieu duquel elle croît souvent, a plus d'une fois donné lieu à de funestes accidens. On peut la reconnaître cependant à sa tige ordinairement violette ou rougeâtre à la base, à ses feuilles d'un vert plus foncé, et exhalant une odeur désagréable lorsqu'on les froisse entre les doigts, tandis que celles du persil sont aromatiques; enfin à la disposition de ses collerettes partielles.

427. *De la Clématite des haies.*

(Herbe aux gueux, Vigne blanche).

*Clematis Vitalba* L. Polyandrie polygynie; dicotylédones polypétales hypogynes, famille des renonculacées.

*Car. gén.* Calice nul; corolle à 4 ou 5 pétales; étamines nombreuses; ovaires plus ou moins nombreux, chargés d'un



style persistant, ordinairement soyeux ou plumeux. — *Car. spéc.* Tige grimpante; feuilles pinnées, composées de 5 folioles un peu en cœur, pointues, plus ou moins dentées; pétioles grimpans. 24.

Cette plante, très-commune dans les haies, pousse des sarmens nombreux, anguleux, grimpans, longs de 6 pieds et plus; ses fleurs sont d'un blanc sale, petites et disposées en une panicule formée par des pédoncules plusieurs fois trifides; ses semences sont ramassées et forment, par leurs aigrettes, des plumets blancs, soyeux, très-remarquables; toutes ses parties ont une saveur âcre et brûlante. Ses feuilles vertes, écrasées et appliquées sur la peau, la rougissent, l'enflamment, et y produisent des ulcères superficiels et peu dangereux, dont les mendiants se couvrent quelquefois les membres pour exciter la commisération publique; de là lui est venu le nom d'*herbe aux gueux*. On a, dit-on, fabriqué d'assez beau papier avec les aigrettes plumeuses de ses graines. Du reste elle n'est pas employée.

Autres espèces.

428. CLÉMATITE BLEUE, *Clematis Viticella* Lam. Sarmens anguleux, longs de dix pieds ou plus; feuilles composées de cinq pinnules, divisées elles-mêmes en trois folioles ou trois lobes, ovales ou lancéolés, glabres, et dont les pétioles s'entortillent comme des vrilles autour des objets environnans; fleurs bleues, longuement pétiolées, solitaires à l'extrémité des rameaux ou dans leur bifurcation; les pétales sont élargis au sommet et les pistils sont glabres.

429. CLÉMATITE ODORANTE, *Clematis Flammula* L. Sa tige est longue de 10 à 20 pieds; ses feuilles sont une ou deux fois ailées, à folioles ovales-lancéolées; ses fleurs sont blanches, plus petites que dans l'espèce précédente et d'une odeur agréable, disposées sur des péduncules rameux, de manière à former une petite panicule. Les styles deviennent des aigrettes plumeuses. Cette plante croît naturellement



dans le midi de la France, et on la cultive dans les jardins pour en couvrir des berceaux, des murs, etc.

Il y a une quinzaine d'années, qu'ayant distillé à la pharmacie centrale des hôpitaux, et sur l'invitation de M. Chausier, une certaine quantité de fleurs de clématite odorante, nous en avons obtenu une eau distillée limpide et incolore qui, en quelques jours, a formé un dépôt blanc, pulvérulent, très-abondant. Ce dépôt avait une saveur d'abord amylacée, puis âcre. Il était insoluble dans l'eau, l'alcool et l'éther. En redistillant dessus l'eau qui l'avait laissé précipiter, l'eau passait seule et la matière restait dans la cornue, ayant acquis par l'ébullition une couleur jaune sale, et s'étant rassemblée en une masse, comme l'albumine ou le gluten. Mais cette matière diffère essentiellement de ces deux corps en ce qu'elle redevient pulvérulente par la dessiccation. Elle est un peu soluble dans l'ammoniaque et dans la potasse caustique bouillante; enfin elle brûle à une chaleur inférieure à la chaleur rouge, sans se fondre ni se contracter, et en scintillant comme le ferait de l'amadou imprégné d'une très-petite quantité de nitre. Cette matière est azotée; sa nature paraît être particulière.

#### 430. Du *Cochléaria*.

(Herbe aux cuillers.)

*Cochlearia officinalis* L. Tétradynamie siliculeuse; dicotylédones polypétales hypogynes, famille des crucifères.

*Car. gén.* Voyez au *raifort sauvage* (n° 235). — *Car. spéc.* Feuilles radicales en cœur arrondi; feuilles caulinaires oblongues sous-sinuées. ♂.

Le *cochléaria* croît naturellement dans les lieux humides, sur les bords de la mer et près des ruisseaux dans les montagnes. Sa tige est haute de sept à douze pouces, tendre, faible, quelquefois inclinée; les feuilles radicales sont nombreuses, arrondies, cordiformes à la base, lisses, vertes,



épaisses, succulentes, un peu concaves ou creusées en cuiller, et portées sur de longs pétioles; celles de la tige sont sessiles, oblongues, sinuées et anguleuses; les supérieures sont embrassantes. Les fleurs sont blanches et disposées en bouquet terminal, peu étalé. Les silicules sont grosses et globuleuses. Cette plante est dans sa plus grande vigueur au commencement de sa floraison. Alors ses feuilles sont remplies d'un suc âcre et piquant, et elles exhalent, lorsqu'on les écrase, des parties volatiles très-irritantes. Il est éminemment antiscorbutique : il contient la même huile âcre, soufrée, qui existe dans le raifort, et s'emploie presque toujours simultanément avec lui.

431. *Du Cresson de fontaine.*

*Nasturtium aquaticum.* — Off.

*Nasturtium officinale* Brown, DC. *Sisymbrium Nasturtium* L. Tétradynamie siliqueuse; famille des crucifères.

*Car. gén.* Silique presque cylindrique, raccourcie ou déclivée; stigmate sous-bilobé; calice égal par sa base, ouvert; semences petites, irrégulièrement bisériées, immarginées.

— *Car. spéc.* Feuilles pinnatifides; segmens ovés, sous-cordés, recourbés. 24.

Le cresson croît dans les lieux humides, au bord des fontaines, ou même au fond de leur lit; on le cultive aussi à Senlis et dans les environs de Rouen, dans des jardins à demi-inondés, nommés *cressonnières*. Il pousse des tiges hautes de six pouces à un pied, rameuses, creuses, vertes ou rougeâtres; ses feuilles sont ailées avec impaire, et sont composées de folioles ob rondes, ovales ou elliptiques, d'un vert foncé, lisses et succulentes; la foliole terminale est plus grande que les autres : les fleurs sont petites, blanches et disposées en une sorte de corymbe très-court; les siliques sont courtes, horizontales, un peu courbées, à peine aussi longues que le péduncule.



Cette plante contient beaucoup d'eau de végétation, est un peu odorante et d'une saveur piquante non désagréable; elle est excitante, diurétique et antiscorbutique. On la mange en salade.

Autres plantes qui portent le nom de cresson :

432. CRESSON SAUVAGE, *Nasturtium sylvestre* Br. DC. *Sisymbrium sylvestre* L., croît dans les marais et sur le bord des rivières et des ruisseaux; ses feuilles sont pétiolées, découpées presque jusqu'à la côte du milieu en lobes lancéolés, pointus, incisés et dentés; ses fleurs sont jaunes. On le substitue quelquefois à la première espèce.

433. CRESSON DES PRÉS, *Cardamine pratensis* L. Feuilles pinnatifides; les radicales à segmens arrondis; celles de la tige à découpures linéaires ou lancéolées, et entières.

434. CRESSON ALÉNOIS, CR. DE JARDIN, NASITORT, *Lepidium sativum* L. Les siliques sont orbiculaires, ailées; les feuilles diversement divisées et incisées; les supérieures presque entières; les fleurs blanches, très-petites; plante originaire du Levant; cultivée maintenant dans tous les jardins; elle est âcre, antiscorbutique et sternutatoire; on la mange en salade dans sa jeunesse.

435. CRESSON DE PARA, *Spilanthus aleracea* L. Cette plante, entièrement différente des précédentes, appartient à la syngénésie polygamie égale de Linné, aux dicotylédones monopétales épigynes, à anthères réunies, de Jussieu, et à la famille des corymbifères. Elle est originaire du Brésil, et n'est encore cultivée en France que dans les jardins. Elle s'élève à la hauteur d'un pied, a des tiges rondes, tendres et tombantes, des feuilles petites, sous-cordiformes, obtuses, dentées, pétiolées, opposées : les fleurs sont jaunes, solitaires, longuement pétiolées. Toute la plante a une saveur très-âcre, qui excite fortement la salivation.



436. *Du Dictame de Crète.*

Dictamnus creticus. — Off.

*Origanum Dictamnus* L. Didynamie gymnospermie; dicotylédones monopétales hypogynes, famille des labiées.

Le dictame de Crète est une petite plante qu'on nous apporte presque entière de Crète ou de Candie, comme l'indique son nom. Elle est disposée en petits paquets arrondis qui contiennent beaucoup de buchettes et d'impuretés. Il faut le choisir avec soin, et n'en employer que les feuilles et les fleurs. Les feuilles sont grandes comme l'ongle du pouce, arrondies, et toutes couvertes d'un duvet cotonneux, épais et blanchâtre. Elles ont un goût âcre et aromatique, et une odeur agréable; elles donnent environ un demi-gros d'huile volatile par livre. Les fleurs sont sous la forme d'épis garnis de bractées imbriquées, colorées en rouge.

Le dictame de Crète entre dans le *diascordium* et dans la confection de safran composée.

437. *De la Digitale.*

*Digitalis purpurea* L. Didynamie angiospermie; dicotylédones monopétales hypogynes, famille des personées.

*Car. gén.* Calice persistant, à 5 divisions inégales; corolle en cloche, ventrue; limbe court, oblique, à 4 divisions obtuses, inégales, dont la supérieure est souvent échancrée; 4 étamines didynames; 1 style; capsule ovoïde, biloculaire. —

*Car. spéc.* Folioles calicinales ovales, aiguës; corolle obtuse; lèvre supérieure entière. L'intérieur du ventre de la corolle est marqué de taches en forme d'yeux; les feuilles sont rugueuses. 24.

La digitale croît dans les lieux pierreux ou sablonneux, et se cultive aussi dans les jardins. Elle s'élève à la hauteur de deux ou trois pieds. Sa tige est simple, anguleuse, velue, rougeâtre; ses feuilles sont assez grandes, oblongues, aiguës,



dentées, brunes-vertes en dessus, blanchâtres en dessous; ses fleurs sont d'une couleur purpurine, attachées le long d'un seul côté de la tige, et pendantes.

La digitale pourprée a une saveur très-amère, jointe à un peu d'âcreté, et elle est fortement émétique et purgative, lorsqu'on l'emploie à une dose un peu élevée; mais administrée en petite quantité à la fois, et en commençant par des fractions de grain, elle présente des effets différens qui consistent à augmenter la sécrétion des urines, et à ralentir d'une manière remarquable les mouvemens du cœur. Aussi l'administre-t-on avec succès dans les hydropisies qui ne reconnaissent pas pour cause une lésion organique essentielle, et dans l'anévrisme du cœur et des gros vaisseaux sanguins.

438. *De l'Érysimum ou Vêlar.*

*Sisymbrium officinale* DC., *Erysimum officinale* L. Tétradynamie siliqueuse, famille des crucifères.

*Car. gén.* Silique sous-cylindrique, sessile sur le sommet du pédicelle; deux stigmates peu distincts, ou soudés en tête; calice égal par sa base; semences ovées ou oblongues. — *Car. spéc.* Feuilles roncînées, pubescentes; tiges poilues; siliques appliquées contre l'axe de l'épi, subulées. ☉.

Cette plante s'élève à la hauteur de deux à trois pieds; ses tiges sont cylindriques, dures, rameuses, étalées; ses fleurs sont jaunes et très-petites; ses siliques grêles et anguleuses, amincies en pointe de la base au sommet, et s'ouvrant en deux valves.

L'érysimum n'est ni âcre ni piquant, comme un grand nombre d'autres plantes crucifères. Ses feuilles sont seulement acerbes et astringentes. On les emploie en infusion théiforme dans le catarrhe pulmonaire, et elles forment la base du sirop d'érysimum composé.

La plante se nomme aussi *tortelle* et *herbe aux chantres*.



439. *De l'Eupatoire d'Avicenne.*

Eupatorium. — Off.

*Eupatorium cannabinum* L. Syngénésie polygamie égale; dicotylédones monopétales épigynes, à anthères réunies, famille des corymbifères.

*Car. gén.* Involucre imbriqué, oblong, cylindrique; fleurons peu nombreux, tous tubuleux et hermaphrodites; style long, profondément bifurqué; réceptacle nu; aigrette plumeuse.

Cette belle plante croît à la hauteur de quatre à cinq pieds; sa tige est un peu quadrangulaire, velue et rameuse; les feuilles sont opposées, sessiles, à 3 ou 5 folioles lancéolées-allongées et dentées, imitant assez les feuilles du chanvre; les fleurs sont rougeâtres, terminales, disposées en corymbe un peu serré, et remarquables par leurs styles fort saillans. La racine est blanchâtre et fibreuse.

La racine d'eupatoire paraît être un purgatif assez fort; les feuilles et la tige sont amères, et un peu aromatiques lorsqu'on les écrase; elles passent pour détersives et apéritives.

J'ai parlé précédemment de l'*aya-pana* (n° 389), qui est la feuille aromatique d'une eupatoire du Brésil transportée à l'île de France. La plante nommée *Eupatoire de Mesué* appartient à un autre genre. Voyez l'article *Millefeuille*.

*Des Euphorbes.*

*Euphorbiæ* L. Il y a peu de genres dans le règne végétal qui justifient mieux que celui-ci l'idée que les végétaux, analogues par leur forme et leurs caractères botaniques, le sont également par leurs principes constituans et par leurs propriétés médicamenteuses. Il n'y a, en effet, pas une des espèces qui le composent qui ne soit remplie d'un suc laiteux, et douée de propriétés âcres et corrosives tellement intenses qu'on ne saurait les employer avec trop de prudence, et seu-



lement à défaut de médicamens moins actifs, dont il soit plus facile de calculer les effets.

Linné, considérant les euphorbes comme hermaphrodites, les avait rangés dans sa dodécandrie trigynie et leur reconnaissait pour caractères, d'avoir un calice monophylle à 4 ou 5 divisions, une corolle à 4 ou 5 pétales alternes avec les divisions du calice, 12 à 15 étamines fixées au réceptacle et entremêlées de filamens stériles, un ovaire pédicellé au centre de la fleur surmonté de trois styles bifides, une capsule saillante hors du calice, formée de trois coques monospermes; mais aujourd'hui les botanistes, regardant les euphorbes comme monoïques (dicotylédones diclines J.), considèrent le calice et la corolle de Linné comme une sorte d'involucre commun, renfermant autant de fleurs mâles monandres qu'il y a d'étamines, munies chacune d'un périgone propre, lacinié; au centre de toutes ces fleurs mâles se trouve une seule fleur femelle portée sur un pédicelle, etc. Cette manière de voir s'accorde mieux avec la structure des fleurs dans les autres genres d'euphorbiacées.

Espèces principales :

440. LES EUPHORBES OFFICINALES. *Euph. antiquorum*, *canariensis* et *officinarum*. Ces trois espèces ont la structure des cierges ou *cactus*; la première offre une tige triangulaire ou quadrangulaire, articulée, munie, au lieu de feuilles, d'appendices solitaires, divisées en rameaux divergens; les angles de ces rameaux, de même que ceux de la tige, sont ondés, échancrés par intervalles, comme entrecoupés de nœuds, et armés d'épines courtes et divergentes. L'*Euphorbia canariensis* est quadrangulaire, haut de 4 à 6 pieds, garni de rameaux ouverts dont chaque angle est muni d'une rangée d'épines géminées, divergentes. L'*Euphorbia officinarum* présente une tige épaisse, droite, souvent simple, haute de 4 à 6 pieds, sillonnée dans toute sa longueur par 12 ou 18 angles dont la crête est garnie d'une rangée d'épines géminées.



Ce sont ces trois espèces qui produisent, soit en Arabie, soit en Afrique ou dans les îles canaries, la gomme résine connue également sous le nom d'*Euphorbe*.

441. L'EUPHORBE VIREUX; *Euphorbia heptagona* L. Af-freux poison.

442. L'EUPHORBE AURICULÉ; *Euphorbia Peplis* L. — *Car. spéc.* Tige dichotome, feuilles très-entières, semi-cordiformes; fleurs solitaires, axillaires; tiges tombantes.

443. L'ÉSULE RONDE; *Euphorbia Peplus* L. — *Car. spéc.* Tige dichotome; ombelle trifide; involucelles ovées; feuilles très-entières, obovées, pétiolées.

444. L'ÉPURGE, *Euphorbia Lathyris* L. — *Car. spéc.* Tige dichotome; ombelle quadrifide; feuilles opposées, très-entières.

Toute cette plante est violemment purgative par haut et par bas; ses semences étaient autrefois nommées *grana regia minora*; depuis quelque temps on a imaginé d'en exprimer l'huile et de l'employer à l'instar de celle du *Croton Tiglium*; elle purge à la dose de huit gouttes.

445. Le RÉVEILLE-MATIN, *Euphorbia Helioscopia* L. — *Car. spéc.* Tige dichotome; ombelle quinquefide, trifide; involucelles obovées; feuilles cunéiformes dentées.

Plante fort commune le long des haies.

446. L'ÉSULE, *Euphorbia Esula* L. — *Car. spéc.* Ombelle multifide, bifide; involucelles presque en cœur; pétales presque fourchus; rameaux stériles; feuilles uniformes.

L'ésule croît dans les champs et sur les chemins; elle pousse plusieurs tiges à la hauteur d'un pied, portant des feuilles semblables à celles du pin. Sa racine est petite et rougeâtre. C'est particulièrement de l'écorce de cette racine que l'on fait usage; on nous l'apporte sèche de nos pays méridionaux; c'est un purgatif hydragogue.

447. Le TITHYMALE, *Euphorbia Cyparissias* L. — *Car. spéc.* Ombelle multifide, dichotome; involucelles sous-cor-



dées; rameaux stériles; feuilles sétacées. Purgatif drastique, mais employé seulement quelquefois à l'extérieur, comme dépilatoire.

448. *De la Ficaire ou petite Chélidoine.*

*Ficaria ranunculoïdes* Cand., *Ranunculus Ficaria* L. Polyandrie polygynie; dicotylédones polypétales hypogynes, famille des renonculacées.

*Car. gén.* Calice triphylle caduc; corolle à 8-12 pétales munis à leur base interne d'une petite écaille; étamines et ovaires indéfinis; capsules non déhiscentes, comprimées, obtuses, 24.

Cette plante pousse des feuilles cordées, anguleuses, pétiolées, vertes et très-lisses, d'entre lesquelles s'élèvent de petites tiges hautes de quatre pouces, ne portant chacune qu'une fleur jaune semblable à celle des renoncules. Ses racines sont composées de fibres auxquelles sont attachés des tubercules oblongs et grisâtres. Elle croît dans les marais. Elle est résolutive, étant employée à l'extérieur.

449. *De la Fumeterre.*

*Fumaria officinalis* L. Diadelphie hexandrie; dicotylédones polypétales hypogynes, famille des fumariacées.

*Car. gén.* Calice diphyllé, caduc; corolle à 4 pétales irréguliers, presque papillonacés, dont le supérieur est terminé par un éperon; 6 anthères portées par deux filets élargis à leur base; fruit monosperme, indéhiscant, privé du style qui tombe après la floraison. — *Car. spéc.* Silicules globuleuses; pédicelles fructifères deux fois plus longs que la bractée; rameaux lâches; tiges dressées; feuilles décomposées; lobes linéaires. ☉.

Cette plante, très-commune, s'élève à la hauteur d'un pied à un pied et demi. Ses tiges sont carrées; ses feuilles très-divisées, d'une couleur un peu glauque; les fleurs purpurines et fort petites. Toute la plante a une amertume pro-



noncée et désagréable. Elle est employée comme stomachique et dépurative. Elle entre dans la composition du vin antiscorbutique.

*Des Germ andrées.*

*Teucris* L. Didynamie gymnospermie; dicotylédones monopétales hypogynes, famille des labiées.

*Car. gén.* Calice à 5 dents; corolle à 2 lèvres dont la supérieure paraît nulle, étant profondément divisée à l'endroit où sortent les étamines; lèvre inférieure à 3 lobes, dont celui du milieu est très-grand; 4 étamines saillantes; 4 ovaires au centre desquels se trouve un style de la longueur des étamines, terminé par un stigmate bifide; graines unies.

Espèces :

450. L'IVETTE OU CHAMÆPITYS, *Teucrium Chamæpitys* L. — *Car. spéc.* Feuilles trifides, linéaires; fleurs sessiles, latérales, solitaires; tige diffuse. ☉.

451. L'IVETTE MUSQUÉE, *Teucrium Iva* L. — *Car. spéc.* Feuilles linéaires, à 3 pointes; fleurs sessiles, latérales, solitaires. ☉.

Ces deux espèces sont si voisines, que plusieurs botanistes les ont considérées comme deux variétés l'une de l'autre. Cependant l'ivette musquée a les fleurs beaucoup plus grandes que le chamæpitys, et purpurines, tandis que celui-ci les a jaunes; elle est également plus velue dans toutes ses parties, et ses tiges sont plus dures. Toutes deux ont une odeur forte et résineuse, qui dans la dernière espèce paraît se rapprocher du musc. Elles sont excitantes et sudorifiques.

452. LE MARUM OU L'HERBE AUX CHATS, *Teucrium Marum* L. — *Car. spéc.* Feuilles très-entières, ovales, pointues, pétiolées, cotonneuses en dessous; fleurs en grappes allongées, tournées d'un seul côté. ☿.

Cette petite plante, ligneuse et blanchâtre, croît dans le midi de la France, et surtout aux îles d'Hyères. Elle a une



odeur forte, camphrée, et une saveur âcre et amère. Elle est aphrodisiaque pour les chats qui se vautrent dessus, d'où lui est venu le nom vulgaire énoncé plus haut.

453. La GERMANDRÉE, PETIT-CHÊNE, ou CHAMÆDRIS, *Teucrium Chamædris* L. — *Car. spéc.* Feuilles cunéiformes-ovales, incisées, crénelées, pétiolées; fleurs ternées; tiges tombantes, un peu velues. 2℥.

Le chamædris croît dans les lieux incultes et pierreux; il pousse des tiges à la hauteur d'un demi-pied, grêles, rougeâtres, lanugineuses; ses feuilles sont fermes, velues, dentelées, quelquefois rougeâtres, d'un goût amer un peu âcre et aromatique; ses fleurs sont purpurines et d'une odeur agréable.

Le chamædris est excitant et stomachique.

454. Le SCORDIUM, CHAMARRAS ou GERMANDRÉE D'EAU, *Teucrium Scordium* L. — *Car. spéc.* Feuilles oblongues, sessiles, dentées en scie; fleurs géminées, axillaires, pédunculées; tige diffuse. 2℥.

Le scordium ressemble assez au chamædris à la première vue; mais, indépendamment de ses caractères spécifiques qui l'en font aisément distinguer, on peut encore le reconnaître à l'odeur alliagée qu'il développe lorsqu'on en froisse les feuilles entre les doigts. Il est stomachique et antiseptique; il entre dans la composition du diascordium, auquel il a donné son nom. Le nom même *scordium* est tiré du grec σκородον qui signifie ail.

455. La SCORODONE ou SAUGE DES BOIS, *Teucrium Scordonia* L. — *Car. spéc.* Feuilles cordées, dentées, pétiolées; grappes latérales et portées d'un seul côté; tige dressée. 2℥.

Cette plante ressemble beaucoup au scordium, dont elle a également l'odeur, ce qui est cause qu'on la lui substitue souvent. C'est à tort cependant, car l'odeur alliagée du scordium est beaucoup plus marquée, et il jouit très-probablement de propriétés plus actives. On peut les distinguer l'un de l'autre par la disposition différente des feuilles et des



fleurs, et par la grandeur de la plante; car le scordium s'élève au plus à six ou huit pouces de hauteur, et la scorodone atteint jusqu'à deux ou trois pieds.

456. Le **POULIOT DES MONTAGNES**. On a désigné sous ce nom plusieurs plantes du genre *Teucrium*, dont les principales sont le *Pouliot des montagnes jaune* et le *Pouliot des montagnes blanc*. Le premier se rapporte au *Teucrium Polium*  $\alpha$  L. (*Teucrium flavicans* Lam.), et le second paraît appartenir à son *Teucrium creticum*. Il ne faut pas confondre ces plantes avec le véritable pouliot qui est une espèce de menthe, le *Mentha Pulegium*, L.

Le pouliot jaune est une petite plante fort velue ou cotonneuse, à fleurs jaunes rassemblées en tête, très-aromatique et amère, croissant sur les lieux élevés du Languedoc et de la Provence. Elle est sudorifique.

457. *De la Gratiolle ou Herbe à pauvre homme.*

*Gratiola officinalis*. Diandrie monogynie; dicotylédones moropétales hypogynes, famille des personées.

*Car. gén.* Calice à 5 parties, muni de 2 bractées à sa base; corolle tubuleuse, à 2 lèvres peu distinctes; la supérieure échancrée, l'inférieure à trois lobes égaux; 4 étamines dont 2 stériles; 1 style; 2 stigmates; capsule bivalve biloculaire. — *Car. spéc.* Feuilles lancéolées, dentées en scie; fleurs pédunculées. 24.

La gratiolle croît dans les prés; elle s'élève à environ un pied; elle a une odeur nauséabonde et une saveur extrêmement amère; elle est émétique et purgative drastique; on ne doit l'employer qu'avec la plus grande prudence. Son nom d'*herbe à pauvre homme*, lui vient de l'usage qu'en font les pauvres gens, surtout ceux de la campagne, pour se purger, d'où il en résulte souvent de fâcheux accidens.

La gratiolle a été analysée par M. Vauquelin. Son suc exprimé n'a rien fourni à la distillation; évaporé en consistance



d'extract et traité par l'alcool, il a laissé, comme partie insoluble, de la gomme et du malate de chaux, tandis que l'alcool a dissous une matière résinoïde d'une très-forte amertume, plus du muriate de soude, un acide végétal, et un sel végétal à base de potasse. La matière résinoïde est peu soluble dans l'eau, mais s'y dissout facilement à l'aide des autres principes. Le marc de la gratiole exprimé et lavé, contenait du phosphate de chaux, un autre sel calcaire à acide végétal, du fer probablement phosphaté, de la silice et du ligneux.

M. Vauquelin pense, d'après cette analyse, que c'est au principe amer résinoïde que la gratiole doit sa propriété purgative (*Ann. de Chimie*, LXXII. 191).

#### 458. *Du Guy.*

*Viscum album* L. Diœcie tétrandrie; dicotylédones monopétales épigynes, à anthères distinctes, famille des caprifoliacées.

*Car. gén.* Fleurs monoïques ou dioïques; calice à limbe entier à peine visible; corolle caliciforme à 4 pétales courts, réunis par la base; fleurs mâles portant les anthères sessiles sur le milieu des pétales; fleurs femelles offrant 1 ovaire, 1 style et 1 stigmate; le fruit est une baie globuleuse monosperme. — *Car. spéc.* Feuilles lancéolées obtuses, tige dichotome, épis axillaires.

Le guy est un sous-arbrisseau parasite qui croît sur un assez grand nombre d'arbres en France, et surtout en Italie. Celui qui vient sur le chêne est le plus estimé, mais il est rare. Pendant long-temps les tiges du guy ont été crues antispasmodiques. Elles sont moins grosses que le petit doigt, *dichotomes*, dures, ligneuses, pesantes, d'un vert brunâtre: les feuilles sont *lancéolées*, obtuses, épaisses, et ont la même couleur. Elles sont sans odeur, et ont une saveur mucilagineuse herbacée.



Le guy était un objet de grande vénération chez les Gaulois; son nom latin *viscum*, qui signifie *glu*, lui a été donné parce qu'il sert à faire de la glu.

459. *De l'Hysope.*

*Hyssopus officinalis* L. Didynamie gymnospermie; dicotylédones monopétales hypogynes, famille des labiées.

*Car. gén.* Calice tubuleux à 5 dents égales; corolle à deux lèvres; la supérieure petite et échancrée; la division moyenne de l'inférieure crénelée; étamines droites, écartées, plus longues que la corolle. — *Car. spéc.* Épis latéraux; feuilles lancéolées.

Sous-arbrisseau, ou plante ligneuse à tiges dures, rameuses, garnies, dans toute leur longueur, de feuilles longues et étroites. Ses fleurs sont ordinairement bleues, et naissent d'un seul côté de la tige. Toute la plante a une odeur aromatique agréable et une saveur âcre. Elle contient beaucoup d'huile volatile, surtout au temps de sa floraison. On la cultive dans les jardins, et on en fait sécher les sommités fleuries pour l'usage de la pharmacie. On en prépare une eau distillée, une huile essentielle et un sirop. Elle entre dans beaucoup d'autres préparations.

460. *De la Joubarbe.*

*Sempervivum tectorum* L. Dodécandrie dodécagynie; dicotylédones polypétales périgynes, famille des crassulées.

*Car. gén.* Calice à 6-12 divisions, 6-12 pétales, 6-12 capsules polyspermes; étamines en nombre double de celui des pétales. — *Car. spéc.* Feuilles ciliées; rejetons étalés.

La joubarbe est une plante basse, dont les feuilles épaisses, charnues, oblongues, pointues et toujours vertes, sont attachées contre terre à la racine, et figurent à peu près une tête d'artichaut; il s'élève de leur milieu une tige droite,



d'un pied de haut, revêtue de feuilles plus étroites et plus pointues que celles d'en bas, et terminée par plusieurs rameaux qui portent des fleurs en rose et purpurines. Ses feuilles sont remplies d'un suc abondant en albumine et en surmalate de chaux. Ce suc est astringent et employé comme cosmétique.

La joubarbe entre dans la composition de l'onguent *populeum*.

*De la Jusquiame.*

On en emploie deux espèces, la noire et la blanche, *Hyosciamus niger*, et *Hyosc. albus* L.; de la pentandrie monogynie, des dicotylédones monopétales hypogynes, et de la famille des solanées.

*Car. gén.* Calice campaniforme à 5 dents; corolle infundibuliforme; limbe irrégulier à 5 divisions obtuses, les 2 inférieures écartées; 5 étamines inclinées; 1 style; 1 capsule operculée, biloculaire.

461. *Hyosciamus niger*. — *Car. spéc.* Feuilles amplexicaules, sinuées; fleurs sessiles.

Cette plante s'élève à la hauteur d'un pied et demi; ses tiges sont grosses, dures, rameuses et très-velues; ses feuilles sont alternes, molles, cotonneuses, fort amples, sinuées et profondément découpées sur le bord; les fleurs sont d'un jaune pâle sur le bord et d'un pourpre noirâtre au milieu; le fruit, qui est renfermé dans le calice de la fleur, accru, durci et devenu piquant, a la forme d'un pot renflé par le milieu; il est fermé par un couvercle, et divisé intérieurement en deux loges, qui renferment un grand nombre de semences menues, aplaties, obscurément réniformes, à surface réticulée et noirâtre. Sa racine est longue, grosse, rude et brune au dehors, blanche en dedans: toute la plante a une odeur forte, désagréable, qui porte à la tête et assoupit. Elle contient un suc visqueux très-narcotique; ses feuilles entrent



dans la composition du baume tranquille et de l'onguent *populeum*.

462. *Hyosciamus albus* L. — *Car. spéc.* Feuilles pétio-lées, sinuées, obtuses; fleurs sessiles.

Cette espèce diffère de la première en ce qu'elle est moins rameuse, plus petite, plus molle et plus velue; ses feuilles sont plus petites, arrondies, et seulement sinuées et anguleu-ses; ses fleurs et ses semences sont blanchâtres. On en pré-pare un extrait narcotique qui est employé à l'intérieur.

463. *De la Laitue cultivée.*

*Lactuca sativa*. Syngénésie polygamie égale; dicotylédo-nes monopétales épigynes à anthères réunies, famille des chicoracées.

*Car. gén.* Involucre imbriqué, allongé, cylindrique, mem-braneux sur les bords; réceptacle nu; aigrette simple stipi-tée; semences/ menues. — *Car. spéc.* Feuilles arrondies; celles de la tige en cœur; tige corymbifère.

On connaît plusieurs variétés de laitue cultivée. Telles sont entre autres la laitue *romaine* et la laitue *pommée*, qui, tou-tes deux, se *pomment*, c'est-à dire, que les jardiniers lient leurs feuilles par le haut lorsque la tige n'a pas encore paru, afin de leur faire prendre une forme globuleuse, de les étio-ler au centre et de les attendrir; car c'est en cet état seule-ment qu'elles sont agréables à manger. La deuxième variété, la laitue pommée, est seule usitée en pharmacie; elle est remplie d'un suc laiteux et doux, qui peut être employé comme cosmétique. On en prépare également une eau dis-tillée qui passe pour calmante et narcotique; mais pour cette préparation, de même que pour celle de l'extrait nommé récemment *lactucarium* ou *thridace*, il faut attendre que la plante soit montée en tige et prête à fleurir; car c'est alors qu'elle doit posséder à un plus haut degré la propriété séda-tive qu'on croit y avoir rencontré.

Autres espèces :



464. La LAITUE VIREUSE, *Lactuca virosa* L. — *Car. spéc.* Feuilles oblongues, dentelées, sessiles, horizontales, aiguillonnées sur le bord et surtout sur la côte du milieu. ♂. Cette plante croît naturellement dans les champs et sur le bord des haies; elle passe pour très-narcotique.

465. La LAITUE SAUVAGE, *Lactuca silvestris* Lam. — *Car. spéc.* Feuilles lisses, embrassantes, verticales, sinuées ou pinnatifides, légèrement aiguillonnées sur le bord, très-épineuses sur la côte postérieure. ♂. Cette plante croît sur le bord des chemins et dans les vignes. Elle est apéritive et un peu narcotique.

#### 466. Du Laurier.

*Laurus nobilis* L. Ennéandrie monogynie; dicotylédones apétales à étamines périgynes, famille des laurinéas.

*Car. gén.* Calice à 4-6 divisions; corolle 0; 6-12 étamines disposées sur 2 rangs; anthères attachées sur le bord des filets; 2 glandes à la base de chaque filet du rang intérieur; 1 style; 1 stigmate; 1 drupe monosperme; fleurs ordinairement dioïques. — *Car. spéc.* Feuilles lancéolées, veineuses, de longue durée; fleurs quadrifides.

Le laurier est un arbre de l'Europe méridionale, qui est aussi cultivé dans ce pays-ci, mais qui s'y élève peu. Sa tige est unie et sans nœuds; son écorce est peu épaisse et son bois est poreux. Ses feuilles sont longues comme la main, larges de deux ou trois doigts, lisses, pointues, persistantes, d'une texture sèche, d'une odeur agréable et d'une saveur âcre et aromatique. Ses fruits sont des drupes gros comme de petites cerises, noirs, odorans, huileux et aromatiques.

Les feuilles de laurier sont stimulantes, carminatives et pédiculaires; elles entrent dans l'emplâtre de bétaine, et servent d'aromate dans les cuisines.

Ses fruits, que l'on désigne faussement sous le nom de baies de laurier, entrent dans le baume de Fioravanti, l'eau



thériacale et l'esprit carminatif de Sylvius. On en prépare une huile par expression et une autre par infusion.

467. *Des feuilles de Laurus Cassia L.*  
Malabattrum. — Off.

Ces feuilles, produites par le même arbre qui produit l'espèce de cannelle nommée *Cassia lignea* (n° 312), sont grandes, larges, lancéolées, aromatiques, et reconnaissables par trois fortes nervures longitudinales qui se réunissent au-dessus de la base de la feuille. Telles que le commerce nous les présente, elles sont presque dépourvues d'odeur et de saveur, ce qui tient à leur vétusté ordinaire; aussi ne sont-elles plus employées, si ce n'est encore quelquefois pour la thériaque.

468. *Du Laurier-Cerise.*

*Cerasus Lauro-Cerasus* Lois.; *Prunus Lauro-Cerasus* L.  
Icosandrie monogynie; dicotylédones polypétales périgynes, famille des rosacées.

*Car. gén.* Calice à 5 divisions; corolle pentapétale; 20 étamines ou plus; 1 style; 1 drupe globuleux, charnu, très-glabre, dépourvu de poussière glauque; une noix lisse, globuleuse. — *Car. spéc.* Fleurs en grappes plus courtes que les feuilles; feuilles persistantes, ovales-lancéolées, peu dentées, offrant 2 ou 4 glandes sur le dos; fruit ovale-aigu.

Cet arbrisseau, toujours vert et très-agréable à la vue, est cultivé dans les jardins. Ses feuilles sont oblongues, vertes, luisantes, épaisses et belles. Elles ont une odeur d'amandes et une saveur astringente amère. Le fruit ressemble à une petite cerise.

On prépare avec les feuilles récentes du laurier-cerise une eau distillée fortement imprégnée d'acide prussique, et qui, par cette raison, doit être administrée avec prudence. On



en retire aussi une petite quantité d'une huile volatile blanche, concrète et vénéneuse, contenant également de l'acide prussique ou ses élémens; malgré cela les feuilles de laurier-cerise sont assez souvent employées dans les ménages pour donner au lait une saveur d'amande agréable; mais alors on se contente d'en faire tremper pendant quelque temps une ou deux feuilles dans une pinte de lait, ce qui ne peut être dangereux.

#### 469. *Du Laurier-rose.*

*Nerium Oleander* L. Pentandrie monogynie; dicotylédones monopétales hypogynes, famille des apocynées.

*Car. gén.* Calice à 5 divisions; corolle infundibuliforme à 5 divisions obliques; tube terminé par une couronne; 5 étamines; anthères hastées, terminées par un faisceau de soies; 1 style portant 1 stigmate cylindrique tronqué; 2 ovaires; 2 follicules droites; semences plumeuses. — *Car. spéc.* Feuilles ternées, linéaires-lancéolées; corolles couronnées.

Le laurier-rose est un très-bel arbrisseau que l'on cultive dans des caisses pour l'ornement des jardins. Ses feuilles sont vertes, longues, épaisses, d'une texture sèche, persistantes; ses fleurs sont odorantes, fort belles, disposées en rose, rouges ou blanches; ses feuilles passent pour vénéneuses.

#### *Des Lavandes.*

*Lavandulæ* L. Didynamie gymnospermie; dicotylédones monopétales hypogynes, famille des labiées.

*Car. gén.* Calice ovoïde, légèrement denté, soutenu par une bractée; corolle à tube plus long que le calice, à 2 lèvres peu distinctes et à 4 lobes à peu près égaux; étamines renfermées dans le tube; ovaires à 4 lobes; style filiforme; stigmate bifide; 4 graines ovoïdes au fond du calice persistant.

Espèces :



470. La GRANDE LAVANDE ou le SPIC, *Lavandula Spica* DC. Cette plante offre une souche ligneuse, divisée en rameaux dressés; les uns courts, stériles, persistans, les autres longs, fertiles, annuels, hauts de 2 à 3 pieds; les feuilles sont linéaires, élargies vers le sommet, à bords roulés en dessous, couvertes d'un duvet très-court et blanchâtre; les tiges florales sont très-peu feuillées, terminées par un épi alongé dont les verticilles sont interrompus; les bractées sont linéaires, presque sétacées; les calices fortement striés, à peine cotonneux. 24.

La grande lavande croît naturellement dans les lieux secs et pierreux de la Provence et du Languedoc; toutes ses parties exhalent une odeur forte, mais agréable, due à une huile volatile qu'on en extrait dans les lieux mêmes où on la récolte, et qui est connue dans le commerce sous le nom d'*huile de spic* ou d'*aspic*.

471. La LAVANDE DES JARDINS ou OFFICINALE, *Lavandula vera* DC. Cette plante ressemble beaucoup à la précédente, et Linné n'en avait formé qu'une seule espèce, sous le nom de *L. spica*; la dernière diffère de l'autre, cependant, par ses feuilles plus étroites et moins blanchâtres; par ses calices couverts d'un duvet abondant et blanchâtre, enfin par ses bractées presque cordiformes. 5. Elle craint moins le froid que le spic, et c'est elle que l'on cultive sous le nom de *Lavande* dans les jardins du Nord, où elle sert souvent à former des bordures; elle a une odeur moins forte et plus agréable que la précédente, et on la préfère pour la préparation de l'*alcoolat de lavande* qui est si généralement employé comme eau de toilette.

472. Le STÆCHAS, *Lavandula Stæchas* L. Tiges droites, légèrement branchues, feuillées; feuilles sessiles, étroites, linéaires, roulées en dessous; fleurs en épis ramassés, surmontés d'un bouquet de feuilles colorées. 5.

La fleur de stæchas, qui est la seule partie usitée, nous venait autrefois de l'Arabie, d'où elle avait pris le nom de *stæ*



*chas arabique*; mais depuis long-temps on la tire de Provence. Elle est sous la forme d'épis non développés, ovales ou oblongs, écailleux, d'une couleur bleue-violette, d'une odeur forte et térébinthacée, d'une saveur chaude, âcre et amère. Elle fournit une assez grande quantité d'huile volatile à la distillation. Elle fait la base du *sirop de stæchas composé*.

473. *Du Lierre commun.*

*Hedera Helix* L. Pentandrie monogynie; dicotylédones monopétales épigynes à anthères distinctes, famille des caprifoliacées.

*Car. gén.* Calice à 5 dents; corolle pentapétale; baie ronde, pentasperme, entourée par le calice; fleurs en corymbe. — *Car. spéc.* Feuilles ovées et lobées.

Le lierre est un arbrisseau sarmenteux qui s'attache et s'élève très-haut le long des arbres et des murailles, à l'aide des racines dont ses tiges sont pourvues dans toute leur longueur. Ses feuilles sont grandes, larges, lobées, anguleuses, vertes, luisantes, raides et persistantes. Elles sont employées pour recouvrir les cautères. Elles ont aussi la propriété de détruire la vermine de la tête. Les plus gros lierres croissent dans le midi de la France et en Italie; on en retire une gomme-résine par incision.

474. *Du Lierre terrestre.*

*Glechoma hederacea* L. Didynamie gymnospermie; dicotylédones monopétales hypogynes, famille des labiées.

*Car. gén.* Calice strié, cylindrique; corolle deux fois plus longue que le calice, à deux lèvres; la supérieure bifide, peu convexe, l'inférieure à 3 lobes; anthères rapprochées 2 à 2, et disposées en croix avant l'émission du pollen. — *Car. spéc.* Feuilles réniformes, crénelées. 24.

Cette plante est basse et rampante; elle aime les lieux hu-



mides et ombragés; elle a une odeur forte et une saveur amère un peu âcre. Elle est béchique, tonique et antiscorbutique.

*De la Marjolaine.*

Voyez *Origan*.

*Du Marum.*

Voyez aux *German drées*.

475. *Du Marrube blanc.*

*Marrubium vulgare* L. Didynamie gymnospermie, famille des labiées.

*Car. gén.* Calice en coupe, raide, marqué de 10 stries; lèvre supérieure de la corolle bifide, linéaire, dressée. —

*Car. spéc.* Calice à 10 dents; dents soyeuses, crochues. 24.

Cette plante croît dans les lieux incultes et sur le bord des chemins. Elle est haute d'un pied, cotonneuse, blanchâtre, aromatique, d'une saveur âcre et amère. Ses feuilles sont presque rondes, ridées, dentelées et velues. Ses fleurs sont petites, blanches, verticillées.

Elle est incisive et apéritive.

476. La plante nommée *Marrube noir* ou *Ballote* appartient à un autre genre des mêmes classe et famille; c'est le *Ballota nigra* L., plante plus grande que la précédente, d'une odeur puante, à fleurs rouges.

*Car. gén.* Calice en coupe à 5 dents, à 10 stries; lèvre supérieure de la corolle crénelée, concave. — *Car. spéc.* Feuilles en cœur, indivises, dentées; divisions du calice terminées par une petite pointe.

477. *De la Matricaire.*

*Matricaria Parthenium* L. Syngénésie polygamie superflue; dicotylédones monopétales épigynes à anthères réunies, ordre des corymbifères de Jussieu.



*Car. gén.* Involûcre hémisphérique, imbriqué, à bords solides légèrement piquans; fleurs radiées; fleurons hermaphrodites; demi-fleurons oblongs, femelles, fertiles; réceptacle nu, convexe; graines sans aigrette. — *Car. spéc.* Feuilles composées, planes, folioles ovées, incisées; pédoncules rameux. 24.

La matricaire s'élève à deux et trois pieds; ses tiges sont grosses, fermes, cannelées et rameuses; ses feuilles sont d'un vert-jaunâtre et légèrement velues; les fleurs ont le disque jaune, la couronne blanche et sont portées sur des pédoncules rameux disposés en corymbe: la couronne blanche avorte quelquefois. Toute la plante a une odeur forte et désagréable; elle est stomachique et emménagogue.

Autre espèce :

478. La CAMOMILLE COMMUNE, *Matricaria Chamomilla* L. — *Car. spéc.* Réceptacle conique; rayons étalés; écailles du calice égales par le bord. ☉.

La camomille commune pousse des tiges menues à la hauteur d'un pied et demi; ses feuilles sont très-divisées; ses fleurs sont composées d'un disque jaune légèrement conique et d'un rayon blanc. Elles ont une odeur forte qui n'est pas désagréable. Leur saveur n'est pas amère comme celle de la camomille romaine, et c'est une des raisons qui les font préférer en Allemagne, où elles sont très-usitées. On les prescrit aussi quelquefois en France; mais faute de les bien connaître, on leur substitue souvent les fleurs de la camomille des champs (*Anthemis arvensis* L.); voici à quoi on peut les distinguer: les fleurs de l'*Anthemis arvensis* sont plus grandes; leur réceptacle est garni de paillettes et forme un cône beaucoup plus aigu; la graine est volumineuse et bordée d'une membrane à sa partie supérieure; l'odeur est plus faible, désagréable, et la saveur est amère.



479. *De la Mauve grande et petite.*

Plantes de la monadelphie polyandrie; des dicotylédones polypétales hypogynes, famille des malvacées.

*Car. gén.* Calice double; l'extérieur à 5 feuilles; l'intérieur à 5 divisions; étamines réunies en un tube adhérent à la corolle; plus de 8 capsules non déhiscentes, disposées circulairement. — *Car. spéc.* de la grande Mauve, *Malva silvestris* L. Tige dressée herbacée; feuilles à 7 lobes pointus; pédoncules et pétioles velus. — *Car. spéc.* de la petite Mauve, *Malva rotundifolia* L. Tige couchée; feuilles en cœur, orbiculaires, divisées en 5 lobes mal figurés; pédoncules fructifères déclinés.

La grande mauve est la plus usitée. Ses feuilles sont larges, molles, velues et très-mucilagineuses; on en fait des décoctions émollientes et des cataplasmes; ses fleurs sont d'un bleu purpurin, passant au vert par les alcalis et au rouge par les acides; on les fait sécher et on les prend en infusion dans les maladies de poitrine; elles sont adoucissantes.

480. *Du Mélilot.*

*Melilotus officinalis* Willd. *Trifolium Melilotus officinalis* L. Diadelphie décandrie; dicotylédones polypétales périgynes, famille des légumineuses.

*Car. gén.* Calice tubuleux à 5 dents; carène simple à ailes plus courtes que l'étendard; légume plus long que le calice, coriace, mono ou oligosperme (1). — *Car. spéc.* Tige dres-

---

(1) Un grand nombre de plantes de la famille des légumineuses ont une corolle irrégulière à 5 pétales, dont la disposition a quelque ressemblance avec la forme d'un papillon : de là est venu à ces plantes et à leurs fleurs le nom de *papillonacées*. Dans ces sortes de fleurs, on nomme en outre : *étendard*, le pétale supérieur qui enveloppe tous les



sée, rameuse; rameaux très-ouverts; folioles lancéolées-oblongues, obtuses, à dentelure lâche, à stipules sétacées; dents du calice de la longueur du tube; étendard brun strié; ailes égalant la carène; légume disperme, obové, lanugineux-rugueux; style filiforme de la longueur du légume; semences inégalement cordiformes. ☉.

Le mélilot est cultivé dans les jardins; il est herbacé et annuel; ses feuilles sont ternées comme celles du trèfle, mais s'en distinguent en ce que la foliole du milieu est pédicellée; ses fleurs sont jaunes, très-petites, disposées en longs épis; elles ont une odeur agréable et une saveur mucilagineuse légèrement âcre et amère; elles sont émollientes et résolutives.

#### 481. De la Mélisse.

*Melissa officinalis* L. Didynamie gymnospermie; dicotylédones hypogynes, famille des labiées.

*Car. gén.* Calice scarieux à 2 lèvres; lèvre supérieure plane, à 3 dents; l'inférieure à 2 lobes; corolle cylindrique à 2 lèvres; la supérieure un peu voûtée, bifide; l'inférieure à lobe mitoyen en cœur. — *Car. spéc.* Fleurs axillaires, verticillées, courtement pédonculées. ♀.

La mélisse est cultivée dans les jardins; elle s'élève à la hauteur de deux pieds environ; les feuilles en sont larges, oblongues, un peu en cœur, d'un vert peu foncé, crépues et un peu velues; elles ont une odeur de citron fort agréable.

autres avant la floraison; ailes, les deux pétales latéraux situés sous l'étendard; carène, la pièce inférieure de la corolle, courbée en forme de nacelle et formée par la soudure ou par le simple rapprochement des deux pétales inférieurs. Les mots *monospermes*, *dispermes*, *oligospermes*, *polyspermes*, etc., appliqués souvent aux péricarpes des fruits, veulent dire que ces péricarpes contiennent une seule semence, ou deux, ou un petit nombre, ou un grand nombre, etc.



On en fait une eau distillée, un alcoolat simple et composé; on en retire l'huile volatile par la distillation; on l'emploie aussi sèche en infusion.

Autre espèce :

482. Le CALAMENT DES MONTAGNES, *Melissa Calamintha* L. — *Car. spéc.* Pédoncules axillaires, dichotomes, de la longueur des feuilles; tige dressée.

Les feuilles de cette plante sont presque rondes, un peu pointues et velues, chargées d'utricules blanchâtres et d'une odeur agréable; elles sont stomachiques et expectorantes.

#### *Des Menthés.*

*Menthæ.* Didynamie gymnospermie; dicotylédones monopétales hypogynes, famille des labiées.

*Car. gén.* Corolle presque régulière, quadrifide, échancrée par le plus large lobe; étamines dressées, écartées.

Espèces :

483. La MENTHE SAUVAGE, *Mentha silvestris* L. — *Car. spéc.* Feuilles oblongues, dentées en scie, cotonneuses, sessiles; épis alongés, continus et terminaux; bractées en forme d'âlène, plus longues que les calices; étamines plus longues que la corolle. 24.

484. La MENTHE VERTE, *Mentha viridis* L. — *Car. spéc.* Feuilles lancéolées, glabres, dentées en scie, sessiles; épis alongés; pédicelles toujours glabres; étamines plus longues que la corolle. 24.

485. La MENTHE CRÉPUE, *Mentha crispa* L. — *Car. spéc.* Feuilles en cœur, dentées, ondulées, sessiles; fleurs en tête, à calice très-velus, dont les dents sont presque égales aux corolles; étamines de la longueur de la corolle. 24.

486. La MENTHE AQUATIQUE, *Menthastrum*, *Mentha aquatica* L. — *Car. spéc.* Feuilles ovées, dentées en scie, glabres, pétiolées; fleurs en tête; étamines plus longues que la corolle. 24.



487. La MENTHE POIVRÉE, *Mentha piperita* L. — *Car. spéc.* Feuilles ovales-lancéolées, dentées en scie, pétiolées; fleurs en tête ou en épis épais et interrompus; étamines plus courtes que la corolle.

488. La MENTHE-POULIOT ou POULIOT, *Mentha Pulegium* L. — *Car. spéc.* Feuilles ovées, obtuses, un peu crénelées; tiges arrondies, rampantes; fleurs verticillées, étamines plus longues que la corolle. 7.

489. La MENTHE-BAUME ou BAUME DES JARDINS, *Mentha gentilis* L. — *Car. spéc.* Feuilles ovées, aiguës, dentées en scie; fleurs verticillées; étamines plus courtes que la corolle. 4.

Toutes ces espèces de menthe ont une odeur plus ou moins forte et agréable; elles sont toutes stomachiques et échauffantes. Les deux espèces qui sont le plus employées en pharmacie sont, la menthe crépue dont le nom indique la forme des feuilles, et la menthe poivrée dont l'odeur et la saveur sont extrêmement fortes; celle-ci est tellement chargée d'huile essentielle, qu'elle en incommode les yeux à une distance assez considérable; aussi en retire-t-on une eau distillée très-odorante et très-active; son huile essentielle entre dans la composition des pastilles qui portent son nom; les feuilles et les fleurs font partie d'un grand nombre d'autres préparations de pharmacie.

490. Du Ményanthe ou Trèfle d'eau.

*Menyanthes trifoliata* L. Pentandrie monogynie; dicotylédones monopétales hypogynes, famille des gentianées.

*Car. gén.* Calice à 5 divisions; corolle en entonnoir, à 5 découpures ciliées; 5 étamines; 1 style; stigmate bifide; capsule polysperme uniloculaire. — *Car. spéc.* Feuilles à 3 folioles. 4.

Cette plante croît dans les lieux aquatiques; ses feuilles sont toutes radicales, peu nombreuses, longuement pétiolées



et composées de trois folioles grandes, d'un vert foncé, lisses et douces au toucher; elles ont une grande amertume et sont employées dans quelques pays en place de houblon pour la fabrication de la bière; on en prépare un suc, un extrait et un sirop.

491. *De la Mercuriale ou Foirole.*

*Mercurialis annua* L. Diœcie ennéandrie; dicotylédones diclines irrégulières, ordre des euphorbiacées.

*Car. gén.* Fleurs dioïques, très-rarement monoïques, ayant un calice à trois divisions et pas de corolle; les fleurs mâles portent de 9 à 12 étamines, à anthères globuleuses, didymes; les fleurs femelles offrent un ovaire à 2 lobes surmonté de deux styles divergens et denticulés, et produisent une capsule composée de 2 coques monospermes (1).

Racine blanche, fibreuse; tige haute de 12 à 18 pouces, lisse et branchue; feuilles ovales-lancéolées, pointues, dentées, d'un vert clair et très-glabres; fleurs mâles rassemblées par petits paquets sur des épis grêles, longs et redressés; fleurs femelles axillaires, presque géminées et sessiles. Cette plante croît dans les lieux cultivés, autour des habitations; elle a une odeur désagréable et nauséuse; elle est laxative et quelquefois drastique, mais toujours beaucoup moins que l'espèce suivante :

492. *Mercuriale vivace ou des bois. Mercurialis perennis* L. Tiges droites, non divisées, ovales-lancéolées, pointues, dentées, à peine hautes d'un pied, chargées de quelques poils, et garnies de feuilles un peu rudes au toucher et d'un

---

(1) La fleur terminale, ou celle qui se trouve à l'extrémité de la tige principale, porte une partie de plus; c'est-à-dire que l'ovaire offre trois lobes et trois styles ou trois stigmates, et que le fruit est composé de trois coques monospermes, soudées et hérissées de piquans; ce fruit ressemble alors parfaitement à celui du ricin.



vert sombre. Les fleurs, même femelles, sont assez longuement pédonculées. Cette plante croît dans les bois; elle est plus fortement purgative que la première; et son injection dans l'estomac a souvent été suivie d'accidens plus ou moins graves. Elle contient une petite quantité du même principe colorant bleu qui distingue la *maurelle* ou *tournesol* (*Croton tinctorium* L.), et son suc colore le papier en bleu. La mercuriale annuelle en offre également, comme on peut le voir par la couleur bleue que prend l'écorce de sa racine pendant sa dessiccation.

493. *De la Mille-feuille.*

*Achillea Millefolium* L. Syngénésie polygamie superflue; dicotylédones monopétales épigynes, à anthères réunies, famille des corymbifères.

*Car. gén.* Calice ovoïde, imbriqué d'écaillés inégales et serrées; fleurons hermaphrodites au centre, et, à la circonférence, de 5 à 10 demi-fleurons femelles, fertiles, à 5 dents; plusieurs graines dépourvues d'aigrette, placées sur un réceptacle plan, garni de paillettes. — *Car. spéc.* Feuilles bipinnées; découpures très-nombreuses, linéaires et dentées; demi-fleurons peu nombreux, en forme de cœur renversé. 24.

La mille-feuille s'élève à la hauteur d'un à deux pieds; ses fleurs sont petites, blanches ou purpurines, légèrement odorantes, et forment des corymbes serrés et garnis; on les emploie comme astringentes et résolutives. Les feuilles pilées sont appliquées sur les plaies et les coupures, et ont valu à la plante le nom d'*herbe aux charpentiers*.

494. L'EUPATOIRE DE MÉSUE, *Achillea Ageratum* L. — *Car. spéc.* Feuilles lancéolées-obtuses, à dentelures aiguës.

Plante haute de 2 pieds, à tiges rameuses vers le sommet; à fleurs jaunes, assez petites, réunies en un corymbe serré et composé. Inusitée.

495. L'HERBE A ÉTERNUER, *Achillea Ptarmica* L. — *Car.*



*spéc.* Feuilles étroites, lancéolées, acuminées, finement dentées. 24.

Cette plante s'élève à la hauteur de deux pieds et se ramifie au sommet; ses fleurs sont assez grandes, d'un beau blanc et disposées en petits corymbes inégaux. Les feuilles ont un goût piquant comme la pyrèthre; leur poudre est employée comme sternutatoire.

496. *Du Mille-pertuis.*

*Hypericum perforatum* L. Polyadelphie polyandrie; dicotylédones polypétales hypogynes, famille des hypéricinées.

*Car. gén.* Calice à 5 divisions profondes; 5 pétales; beaucoup d'étamines réunies par la base en 5 faisceaux; ordinairement 3 ou 5 styles. — *Car. spéc.* Tige à 2 angles peu marqués; feuilles ovales-oblongues, obtuses, marquées de points transparens; anthères marquées d'un point noir; 3 styles; stigmates rouges de sang. 24.

Le mille-pertuis s'élève à la hauteur d'un pied et demi. Ses tiges sont fermes, rougeâtres, rameuses; ses feuilles sont oblongues, nerveuses et marquées d'une infinité de petites vésicules transparentes; ses fleurs naissent en bouquet à l'extrémité des tiges; elles sont rosacées, jaunes et odorantes: son fruit est une très-petite capsule triangulaire oblongue, empreinte d'un suc rouge, divisée en trois loges, et remplie de semences très-menues, brunes, d'une odeur et d'une saveur résineuses: sa racine est dure et ligneuse.

Les sommités d'hypéricum entrent dans la thériaque, le baume du commandeur, l'huile d'hypéricum. Elles contiennent deux principes colorans: l'un qui est jaune, soluble dans l'eau, et dont le siège est dans les pétales; l'autre qui est rouge, de nature résineuse, soluble dans l'alcool et dans l'huile, qui réside surtout dans les stigmates et dans le fruit.



497. *De la Molène ou Bouillon blanc.*

*Verbascum Thapsus* L. Pentandrie monogynie; dicotylédones monopétales hypogynes, famille des solanées.

*Car. gén.* Calice quinquefide; corolle en roue, à 5 divisions arrondies, dont les deux supérieures sont plus courtes; 5 étamines inégales; 1 style; capsule biloculaire, bivalve. —

*Car. spéc.* Feuilles décurrentes, cotonneuses sur les deux faces; tige simple. 24.

Cette plante croît jusqu'à la hauteur de neuf à dix pieds, mais n'en a ordinairement que quatre à cinq. Sa tige est grosse, ronde, dure, lanugineuse; ses feuilles sont grandes, molles, cotonneuses, blanches, alternes sur la tige; ses fleurs sont jaunes, et naissent en longs épis serrés à l'extrémité de la tige. On emploie les feuilles et les fleurs : les premières sont émollientes, étant employées en décoction ou en cataplasme; les secondes sont odorantes, balsamiques et pectorales. On les emploie sèches en infusion dans l'eau. Elles demandent à être conservées dans un lieu très-sec; car elles se ramollissent et noircissent très-promptement à l'air humide.

498. *De la Morelle.*

*Solanum nigrum* L. Pentandrie monogynie; dicotylédones monopétales hypogynes, famille des solanées.

*Car. gén.* (Voyez *Racine de pomme-de-terre*, n° 230). —

*Car. spéc.* Tige sans aiguillons, herbacée; feuilles ovées, dentées, anguleuses; grappes distiques, penchées. ☉.

La morelle est une plante fort commune qui s'élève à la hauteur d'un pied à un pied et demi. Ses feuilles ont une couleur verte foncée, et une odeur vireuse. Elles varient quant à leur forme. Ses fleurs sont petites, blanches, et sont remplacées par de petites baies rondes, vertes d'abord, puis noires. Toute la plante est narcotique.



On en prépare un extrait avec le suc; on la fait sécher, et on l'emploie en décoction à l'extérieur. Enfin elle entre dans la composition du baume tranquille et de l'onguent *populeum*.

499. *De l'Oranger.*

*Citrus Aurantium* L. Polyadelphie icosandrie; dicotylédones polypétales hypogynes, famille des aurantiacées.

*Car. gén.* Calice quinquefide; corolle à 5 pétales elliptiques; 20 anthères, ou plus, réunies par leurs filets aplatis en plusieurs faisceaux; baie à 6-12 loges polyspermes et pulpeuses. — *Car. spéc.* Pétioles peu ailés; feuilles ovales-aiguës; fruit globuleux à écorce mince, à pulpe douce.

L'oranger est un très-bel arbre originaire de la Chine, que l'on dit avoir été apporté pour la première fois en Portugal, par Jean de Castro, vers l'an 1520. De là il s'est répandu dans tout le midi de l'Europe, où ses fruits mûrissent facilement; mais, à la latitude où nous vivons, on ne peut le cultiver que dans des caisses que l'on renferme l'hiver dans des serres. Néanmoins il y fleurit très-bien, et même y porte souvent des fruits.

Toutes les parties de l'oranger sont utiles. Ses feuilles, qui sont douées d'une amertume douce et d'une odeur agréable, sont usitées en infusion comme stomachiques; ses fleurs, qui sont blanches, belles et odorantes, servent à faire une eau distillée très-suave, et devenue d'un usage général. On en retire également, par la distillation, une huile volatile qui porte le nom de *néroli*. Cette eau et cette huile servent à faire un sirop et des pastilles; la fleur elle-même est pralinée ou séchée, et alors s'emploie en infusion théiforme.

Dans les pays où les orangers sont communs, on ramasse toutes les petites oranges qui tombent de l'arbre après la floraison, et on en retire, par la distillation, une huile volatile qui porte dans le commerce le nom de *petit-grain*. Les mêmes fruits, recueillis avant qu'ils n'aient atteint la grosseur



d'une cerise, prennent le nom d'*orangettes*, et servent à faire une teinture amère, très-aromatique et très-stomachique. Mais leur plus grand usage en France est de servir à fabriquer des pois à cautères, étant arrondis au tour.

Enfin, les oranges non encore parvenues à leur dernier point de maturité, sont enfermées dans des caisses et distribuées par toute l'Europe. Ce fruit, un des plus beaux et des plus agréables que l'on connaisse, est recouvert d'une écorce jaune, qui fournit encore, par l'expression ou la distillation une grande quantité d'huile volatile. Cette huile porte le nom d'*essence de Portugal*, ce premier berceau des orangers en Europe étant encore le pays qui fournit les oranges les plus estimées. La chair de l'orange est acide et sucrée, ordinairement blanche, mais quelquefois rouge.

#### 500. *De l'Origan.*

*Origanum vulgare* L. Didynamie gymnospermie; dicotylédones monopétales hypogynes, famille des labiées.

*Car. gén.* Calice environné de bractées imbriquées, formant un épi tétragone; corolle à 2 lèvres, dont la supérieure plane et l'inférieure à 3 lobes presque égaux; ovaire à 4 lobes; style filiforme; stigmate légèrement bifide. — *Car. spéc.* Calice cylindrique à 5 dents égales, fermé de poils pendant la maturation; épis arrondis, paniculés, ramassés; bractées ovales, plus longues que les calices, d'un rouge violet; étamines plus longues que la corolle; fleurs purpurines, rarement blanches; feuilles pétiolées, ovales, un peu velues en dessous.

Cette plante, haute d'un pied, est commune dans les bois secs et montueux, en France et en Europe. Elle est facilement reconnaissable à la disposition de ses bractées et de ses fleurs; elle est aromatique, tonique et excitante.

501. MARJOLAINE, *Origanum Majorana* L., ou mieux l'*Origanum majoranoides* Willd. — *Car. spéc.* Calice à 2 lèvres, à 5 dents inégales, nu pendant la maturation; épis



arrondis, compactes, cotonneux, au nombre de 3 ou 4 au sommet de chaque pédoncule; fleurs blanches; feuilles ovées, obtuses, blanchâtres, un peu cotonneuses.

La marjolaine est originaire de Barbarie et cultivée dans les jardins; elle est vivace, un peu ligneuse à sa base, douée d'une odeur forte et agréable, et fournit, ainsi que la précédente, beaucoup d'huile volatile à la distillation; cette huile volatile contient beaucoup de camphre, d'après M. Proust.

502. *De la Pariétaire.*

*Parietaria officinalis* L. Polygamie monoécie; dicotylédones diclines irrégulières, famille des urticées.

*Car. gén.* Calice court, évasé, à 4 divisions; 4 étamines à filamens subulés, recourbés avant la fécondation, se redressant alors avec élasticité et devenant plus longs que le calice; ovaire supère, ovoïde; style filiforme; stigmate en pinceau; une seule graine luisante, ovoïde, au fond du calice persistant.

La pariétaire présente une racine fibreuse, vivace; une tige rougeâtre, ramifiée dès sa base, haute de 18 pouces, pubescente, toute garnie de feuilles; les feuilles sont alternes, pétiolées, ovales-lancéolées, pointues, un peu luisantes en dessus, velues et nerveuses en dessous, s'attachant facilement aux habits; les fleurs sont petites, vertes, ramassées par pelotons dans les aisselles des feuilles, presque sessiles; on observe dans chaque groupe plusieurs fleurs hermaphrodites et une seule fleur femelle. Cette plante est commune dans les fentes des vieux murs et le long des haies. Elle paraît contenir une quantité notable de nitre, auquel elle doit sa propriété diurétique.



503. *Du Pêcher.*

*Amygdalus Persica* L., *Persica vulgaris* DC. Icôsandrie monogynie; dicotylédones polypétales périgynes, ordre des rosacées.

*Car. gén.* Calice quinquefide; corolle pentapétale; 20 étamines ou plus; 1 drupe, contenant une noix poreuse. — *Car. spéc.* Toutes les dentelures des feuilles aiguës; fleurs sessiles, solitaires.

Cet arbre est originaire de Perse, comme l'indique son nom. Il exige beaucoup de soin pour sa culture et une belle exposition. Ses feuilles sont étroites, lancéolées, pointues, amères, purgatives, et ont une odeur d'amande amère; ses fleurs sont d'un rouge incarnat très-agréable, légèrement odorantes, et d'un goût semblable d'amande amère. Ses fruits tiennent leur rang parmi les plus beaux et les meilleurs de nos climats. Leur amande est chargée d'acide prussique, de même que celle de l'amandier amer; et la boîte osseuse qui la renferme, imprégnée de la même odeur, sert à faire une liqueur de table très-agréable.

Les fleurs de pêcher sont employées comme purgatives, et servent à faire le sirop qui porte leur nom.

504. *De la Pensée sauvage.*

*Viola tricolor arvensis* DC. Syngénésie monogamie; dicotylédones polypétales hypogynes, famille des violariées.

*Car. gén.* Calice à 5 feuilles inégales; corolle à 5 pétales ovales inégaux, 2 supérieurs, 2 latéraux, l'inférieur plus grand terminé par un éperon; 5 étamines très-petites; anthères réunies ou rapprochées; 1 style, 1 stigmat; capsule polysperme, uniloculaire, trivalve. — *Car. spéc.* Tige triangulaire, diffuse; feuilles oblongues, incisées; stipules pinnatifides, ☉.

La pensée sauvage croît dans les champs, les jardins et



les terres cultivées. Sa tige est rameuse; redressée, glabre, haute de 6 à 8 pouces; ses fleurs sont axillaires et portées sur des pédoncules plus longs que les feuilles; les pétales sont à peine plus longs que le calice, d'un blanc jaunâtre mélangé de violet pâle; la capsule est globuleuse, glabre, s'ouvrant en 3 valves, et remplie d'un grand nombre de petites semences blanches. Toute la plante a une saveur mucilagineuse non désagréable, et est employée comme dépurative.

505. PENSÉE DES JARDINS, HERBE DE LA TRINITÉ, *Viola tricolor hortensis* DC. Cette espèce ou variété diffère de la précédente par l'ampleur et la beauté de ses pétales, dont le limbe est d'un violet foncé et velouté; elle est cultivée dans les jardins et croît naturellement dans les Alpes et le Jura. La fleur de celle des jardins est employée à faire un sirop, d'un bleu magnifique, analogue à celui de violette, mais inodore; celle des Alpes et du Jura est récoltée et séchée pour le commerce de l'herboristerie, où elle remplace la fleur de violette. (*Voyez cet article.*)

#### 506. Du Plantain.

*Plantago* L. Tétrandrie monogynie; dicotylédones apétales (?) hypogynes, famille des plantaginées.

*Car. gén.* Calice quadrifide; corolle (?) quadrifide, persistante; limbe réfléchi; étamines très-longues; capsule ordinairement biloculaire, s'ouvrant circulairement.

On connaît en pharmacie trois espèces de plantain, que l'on emploie indifféremment. Ce sont les *Plantago major*, *media* et *lanceolata* L. (Plantains grand, moyen et étroit.) Le premier, le grand plantain, offre des feuilles radicales grandes, coriaces, presque glabres, ovales, rétrécies en pétiole, marquées de sept nervures saillantes, souvent sinuées sur les bords; la hampe dépasse la longueur des feuilles, est cylindrique, un peu pubescente et porte un épi droit, long, cylindrique, composé de fleurs serrées, verdâtres ou rougeâ-



tres; la capsule est divisée en deux loges par une cloison longitudinale qui porte plusieurs graines rougeâtres sur chaque face.

Le plantain moyen a le port du précédent, dont il diffère par ses feuilles velues et par sa capsule qui ne contient qu'une seule graine dans chaque loge.

Le plantain étroit a les feuilles lancéolées, amincies aux deux extrémités, ordinairement velues et à 5 nervures longitudinales; les hampes sont anguleuses, pubescentes, terminées par un épi brun, ovale et ramassé.

Ces trois plantes croissent abondamment dans les jardins, les champs et les prairies. Leurs feuilles sont inodores; leurs fleurs sont très-petites et odorantes. L'eau distillée de la plante entière est très-usitée dans les collyres; les feuilles entrent dans la composition du sirop de grande consoude composé.

#### 507. *Du Pissenlit.*

*Taraxacum Dens-Leonis* Desf. *Leontodon Taraxacum* L. Syngénésie polygamie égale; dicotylédones monopétales épigynes à anthères réunies, famille des chicoracées.

*Car. gén.* Involucre double; aigrette plumeuse, portée sur un pédicelle; fleurs sur une hampe. — *Car. spéc.* Écailles extérieures de l'involucre réfléchies; feuilles runcinées, denticulées, lisses. 2.

Cette plante croît partout sans culture. On en mange en salade la racine et les jeunes feuilles; on la fait entrer dans les sucs d'herbes; la racine et les feuilles entrent également dans le sirop de chicorée.

#### 508. *De la Poirée.*

*Beta vulgaris radice dura* DC. Pentandrie digynie; dicotylédones apétales périgynes, famille des atriplicées.



*Car. gén. et spéc.* Voyez à l'article *Racine de Betterave* (n° 149).

Cette plante diffère peu de la betterave dont elle n'est qu'une sous-espèce. On en distingue trois variétés qui sont : 1° la *Poirée blanche* dont Linné avait fait une espèce sous le nom de *Beta cyclo*; elle a les feuilles d'un vert blanchâtre et les fleurs disposées trois à trois ; 2° la *Poirée blonde* ou *Carde poirée*, dont les feuilles sont d'un blanc jaunâtre, et dont les côtes longitudinales se mangent à l'instar de celles de l'artichaut-cardon (*Cinara cardunculus* L.) ; 3° la *Poirée rouge* dont les feuilles sont d'un rouge foncé.

Les feuilles de poirée sont rafraîchissantes ; elles entrent dans la composition de la boisson laxative dite *bouillon aux herbes*.

#### 509. Du Pourpier.

*Portulaca oleracea* L. Dôdécandrie monogynie ; dicotylédones polypétales périgynes, famille des portulacées.

*Car. gén.* Calice bifide, persistant ; corolle à 5 pétales ; 10 à 16 étamines ; 1 style à 4 ou 5 stigmates ; 1 capsule uniloculaire s'ouvrant circulairement ; graines nombreuses adhérentes à 5 placentas centraux. — *Car. spéc.* Feuilles cunéiformes ; fleurs sessiles , jaunes , réunies vers le sommet des branches. ☉.

Le pourpier est cultivé dans les jardins potagers pour l'usage des cuisines. C'est une plante tendre, épaisse, lisse et charnue, pleine d'un suc rafraîchissant. On en prépare une eau distillée.

#### 510. De la Pulmonaire.

*Pulmonaria officinalis*. Pentandrie monogynie ; dicotylédones monopétales hypogynes, famille des borraginées.

*Car. gén.* Calice prismatique, pentagone, à 5 dents ; corolle infundibuliforme ; tube ouvert, renfermant les 5 étami-



nes; stigmate échancré. — *Car. spéc.* Feuilles radicales ovées-cordées, pétiolées, rudes; feuilles supérieures sessiles et decurrentes. 24.

Cette plante s'élève à la hauteur d'un pied environ; elle pousse une ou plusieurs tiges anguleuses et velues comme celles de la buglosse. Ses feuilles sont larges, lanugineuses, et marquées le plus souvent de taches blanches; ses fleurs sont purpurines ou violettes. Toute la plante est mucilagineuse, adoucissante, et employée dans les maladies du poumon. Son nom de pulmonaire lui vient, soit de cet usage, soit de ce que les taches de ses feuilles leur donnent quelque ressemblance extérieure avec le poumon.

La plante nommée *Pulmonaire de Chêne* est une espèce de lichen dont il sera parlé dans la division des cryptogames.

#### *Des Renoncles.*

*Ranunculi* L. Polyandrie polygynie; dicotylédones polypétales hypogynes, famille des renonculacées.

*Car. gén.* Calice pentaphylle; corolle à 5 pétales arrondis, ayant une petite écaille à la base de l'onglet; étamines et ovaires indéfinis; graines comprimées, disposées en tête.

511. LA RENONCULE DES JARDINS, *Ranunculus asiaticus* L. — *Car. spéc.* Feuilles découpées-ternées ou biternées; segments dentés ou incisés-trifides; tige droite, simple ou rameuse par le bas; calice ouvert et ensuite réfléchi; les fruits sont disposés en épi cylindrique. Originaires d'Orient; cultivée dans les jardins.

512. LA GRANDE DOUVE, *Ranunculus Lingua* L. — *Car. spéc.* Feuilles indivises, lancéolées, sous-dentées, sessiles, demi-amplexicaules; tige droite et glabre; fleurs jaunes. 24. Croît sur le bord des étangs et des fossés aquatiques, parmi les roseaux.

513. LA RENONCULE-FLAMME OU PETITE DOUVE, *R. Flammula* L. — *Car. spéc.* Feuilles glabres, linéaires-lancéolées,



les inférieures pétiolées; tige déclinée un peu radicante; pédoncules opposés aux feuilles; fleurs jaunes; fruits lisses. ☉. Croît dans les prés humides.

514. La RENONCULE SCÉLÉRATE, *R. sceleratus* L. — *Car. spéc.* Feuilles découpées, glabres; les radicales tripartites, à lobes trilobées, sous-incisés, les supérieures tripartites, à lobes oblongs-linéaires entiers, les florales oblongues; fleurs jaunes; fruits très-petits disposés en épis oblongs. ☉. Croît dans les marais.

515. La RENONCULE ACRE OU BOUTON D'OR, *R. acris* L. — *Car. spéc.* Feuilles un peu pubescentes, palmées-partites, à lobes incisés-dentés, aigus, celles du sommet linéaires; tige droite, sous-pubescente; pédoncules cylindriques; fleurs jaunes; calice un peu velu; fruits terminés par une pointe raide. ☿. Croît dans les prés et les pâturages.

516. La RENONCULE BULBEUSE OU GRENOUILLETTE, *R. bulbosus* L. — *Car. spéc.* Feuilles radicales pétiolées, partagées en trois parties, à segmens trifides, incisés-dentés, celui du milieu comme pétiolé; tige droite, à collet bulbeux; fleurs jaunes; calices réfléchis. ☿. Commune dans les prés, le long des haies et dans les jardins.

Toutes les plantes de ce genre sont âcres et vénéneuses; néanmoins elles sont recherchées à cause de l'élégance et de l'éclat de leurs fleurs. L'espèce la plus commune, le *Ranunculus acris*, fait l'ornement des prairies, comme le *Ranunculus asiaticus* est celui des parterres. Le *Ran. sceleratus* est une des plantes les plus vénéneuses de nos marais.

#### 517. De la Ronce.

*Rubus fruticosus* L. Icosandrie polygynie; dicotylédones polypétales périgynes, famille des rosacées.

*Car. gén.* Calice quinquefide, nu; corolle à 5 pétales; étamines indéfinies; baie composée de grains monospermes, disposés en tête sur un réceptacle protubérant, et surmontés



par le style sous-latéral. — *Car. spéc.* Feuilles quinées, digitées et ternées; tige et pétioles aiguillonnés; divisions du calice réfléchies.  $\bar{h}$ .

Cet arbrisseau, très-commun dans les haies, est généralement connu. Son fruit est d'une acidité agréable; ses feuilles sont astringentes et chargées d'une quantité considérable d'albumine végétale.

#### 518. *Du Romarin.*

*Rosmarinus officinalis* L. Diandrie monogynie; dicotylédones monopétales hypogynes, famille des labiées.

*Car. gén. et spéc.* Calice comprimé au sommet, à 2 lèvres dont la supérieure entière et l'inférieure à 2 lobes; corolle à 2 lèvres dont la supérieure bifide; 2 étamines fertiles; filets arqués; 2 dents latérales.  $\bar{h}$ .

Le romarin est un petit arbrisseau à feuilles étroites, rudes, d'un vert foncé en dessus, blanches en dessous; à fleurs bleues, labiées. Il a une odeur forte et aromatique, due à une huile volatile camphrée. Il est cultivé dans nos jardins; mais il croît sans culture dans le midi de l'Europe. C'est à la grande quantité de cette plante, répandue dans les environs de Narbonne, que le miel de ce pays doit sa saveur aromatique.

Le romarin est stimulant, stomachique et emménagogue.

On l'emploie infusé ou distillé dans l'eau, le vin et l'alcool; on en retire l'huile volatile, et on en fait un mellite.

#### 519. *De la Rue.*

*Ruta graveolens* L. Décandrie monogynie; dicotylédones polypétales hypogynes, ordre des rutacées.

*Car. gén.* Calice à 4 divisions; corolle à 4 pétales concaves; 8 étamines; 8 pores nectarifères à la base de l'ovaire; 1 style; 1 capsule polysperme à 4 lobes et à 4 loges (la fleur terminale a une cinquième partie de plus). — *Car. spéc.*



Feuilles décomposées; lobes oblongs, le terminal obové; pétales entiers ou sous-dentés. 24.

La rue se cultive dans les jardins, où elle s'élève jusqu'à 4 ou 5 pieds; elle répand une odeur forte, aromatique et désagréable; elle contient une huile volatile. Elle est sudorifique, anthelmintique et emménagogue. On l'emploie verte ou sèche; on en retire l'huile volatile; on en fait une eau distillée, une huile et un vinaigre, par macération, etc.

*Du Rhus radicans.*

Voyez *Sumachs*.

520. *De la Sabine.*

*Juniperus Sabina* L. Diœcie monadelphie; dicotylédones diclines irrégulières, famille des conifères.

*Car. gén.* Fl. M., disposées en petits chatons ovoïdes ou sphériques; écailles en forme de bouclier, opposées 2 à 2 ou 3 à 3 sur un axe; anthères sessiles, placées inférieurement sous les écailles; Fl. F. en chatons globuleux, composés de 3 écailles rapprochées; chaque écaille porte un ovaire à sa base; le fruit est une sorte de baie formée par le développement et la soudure des écailles et contient 3 osselets monospermes. — *Car. spéc.* Feuilles opposées, dressées, décurrentes; oppositions en godet.

La sabinie est un arbrisseau dont il y a deux variétés; une grande et une petite. La petite a les feuilles semblables à celles du tamarisc, et la grande à celles du cyprès. Toutes deux sont toujours vertes, résineuses, d'une odeur très-forte et désagréable; mais la première est la plus active. Elle est emménagogue, anthelmintique, corrosive et dépilatoire. Elle peut devenir poison étant prise à trop forte dose à l'intérieur.



521. *De la Sanicle.*

*Sanicula europæa* L. Pentandrie digynie; dicotylédones polypétales épigynes, famille des ombellifères.

*Car. gén.* Ombelle rameuse, irrégulière; ombelles partielles, hémisphériques, à fleurs presque sessiles, dont celles du centre avortent; fruit ovoïde-arrondi, hérissé de pointes dures et crochues. — *Car. spéc.* Feuilles radicales simples; toutes les fleurs sessiles. 24.

La sanicle pousse de sa racine des feuilles dures, vertes, luisantes, palmées à 3 ou 5 lobes profonds, dentés, incisés ou trifides. Sa tige s'élève à la hauteur d'un pied environ; sa racine est grosse par le haut, fibreuse par le bas, brune au dehors, blanche en dedans. Elle croît dans les lieux ombragés : elle n'est pas aromatique comme les autres ombellifères; elle est seulement amère et astringente.

522. *De la Saponaire.*

*Saponaria officinalis* L. Décandrie digynie; dicotylédones polypétales hypogynes, famille des caryophyllées.

*Car. gén.* Calice simple, en tube, cylindrique ou anguleux, monophylle, à 5 petites dents; corolle à 5 pétales portés sur des onglets longs et étroits; 10 étamines; 2 styles; capsule allongée s'ouvrant par le sommet en 5 valves; une seule loge. — *Car. spéc.* Feuilles ovées-lancéolées; fleurs fasciculées-paniculées; calices cylindriques, velus, jaunâtres. 24.

Cette plante a bien le port d'une caryophyllée, et se distingue des œillets par son calice non caliculé. Elle croît près des ruisseaux, et se cultive aussi dans les jardins : ses feuilles ont une saveur nitreuse et amère; elles donnent à l'eau, ainsi que le reste de la plante, l'apparence mousseuse de l'eau de savon; ses racines sont longues, menues, noueuses comme la tige, et ont une saveur légèrement piquante et amère : les



unes et les autres sont employées comme fondantes et dépuratives.

523. *De la Sariette.*

*Satureia hortensis* L. Didynamie gymnospermie; dicotylédones monopétales hypogynes, famille des labiées.

*Car. gén.* Corolle à 5 lobes presque égaux; étamines écartées les unes des autres. — *Car. spéc.* Pédoncules biflores. ☉.

Cette plante est cultivée dans les jardins; sa tige s'élève à la hauteur d'un pied; elle est un peu rougeâtre et très-branchue; ses feuilles sont lancéolées-linéaires, assez semblables à celles de l'hysope, un peu velues et ponctuées; les fleurs sont d'un violet pâle, axillaires et disposées deux ensemble sur chaque pédoncule. Toute la plante a un goût piquant, aromatique et une odeur analogue à celle du thym. Elle est stimulante et employée dans les assaisonnemens.

524. *De la Sauge officinale.*

*Salvia officinalis* L. Diandrie monogynie; dicotylédones monopétales hypogynes, famille des labiées.

*Car. gén.* Calice en cloche, à 2 lèvres, dont la supérieure à 3 dents et l'inférieure à 2 lobes; corolle bilabée; lèvre supérieure falciforme et comprimée; 2 étamines; anthères portées et articulées latéralement sur un pédicelle. — *Car. spéc.* Feuilles lancéolées, ovées, entières, crénelées; fleurs en épis; dents du calice aiguës. 24.

On connaît trois variétés de sauge : l'une est la *grande sauge*, dont les tiges sont rameuses, ligneuses, velues; garnies de feuilles oblongues, larges, obtuses, épaisses, ridées, blanchâtres et cotonneuses; ces feuilles sont peu succulentes, d'une odeur forte, agréable, d'un goût aromatique, amer, et un peu âcre.

La seconde variété est celle que l'on nomme *petite sauge*, ou *sauge de Provence*, qui diffère de la première par ses



feuilles moins larges et plus petites, plus blanches, d'une odeur et d'un goût encore plus fort et plus aromatique; de plus les feuilles sont ordinairement accompagnées de stipules à leur base. Cette sauge est la plus estimée.

La troisième variété est celle que l'on nomme *sauge de Catalogne*, dont les feuilles sont encore plus petites que celles de la précédente; de propriétés semblables.

La sauge est stimulante, stomachique, et résolutive à l'extérieur. Elle fournit à la distillation une eau distillée très-aromatique et beaucoup d'huile volatile. Elle entre dans beaucoup de médicamens composés.

Autre espèce :

525. La Sauge-Sclarée, l'Orvale, ou Toute-Bonne. *Salvia Sclarea* L. — *Car. spéc.* Feuilles rugueuses, cordées-oblongues, velues, dentées, bractées colorées, plus longues que le calice, concaves, pointues. ♂.

Cette plante s'élève à la hauteur de deux pieds. Ses feuilles sont grandes, larges, blanchâtres, bosselées, rudes et ridées; elle a une odeur forte et un goût amer. Elle est antihystérique.

#### 526. De la Scabieuse.

*Scabiosa Succisa* L. Tétrandrie monogynie; dicotylédones monopétales épigynes à anthères distinctes, famille des dipsacées.

*Car. gén.* Calice commun ou involucre polyphylle; calice propre double, non adhérent à l'ovaire et persistant; réceptacle garni de paillettes; corolle à 4 ou 5 divisions souvent irrégulières; 4 ou 5 étamines; 1 style; 1 stigmate. — *Car. spéc.* Corolles quadrifides, égales; tige simple; rameaux rapprochés; feuilles lancéolées-ovées.

La racine de scabieuse est blanche, cylindrique, tronquée par le bas et terminée par des racicules descendantes. Les feuilles sont oblongues, pointues, entières et seulement crénelées sur le bord. Les fleurs sont ordinairement bleues ou



purpurines. La racine, les fleurs et surtout les feuilles de scabieuse sont employées en décoction dans les maladies cutanées; on en prépare aussi une eau distillée.

Autre espèce également usitée :

La Scabieuse des prés, *Scabiosa arvensis* L. Elle diffère de la précédente par sa tige velue, ses feuilles pinnatifides incisées, et ses fleurs à corolles inégales rayonnantes.

527. *Du Schœnanthe ou Jonc odorant.*

*Andropogon Schœnanthus* L. Polygamie monoécie; monocotylédones à étamines hypogynes, famille des graminées.

Suivant Lemery, le schœnanthe est si commun dans l'Arabie-Heureuse et au pied du mont Liban, qu'on le fait servir de fourrage et de litière aux chameaux. Il est formé d'une racine blanche, chevelue, flexueuse, assez longue, et d'une tige haute d'environ un pied, entourée par le bas d'une touffe de feuilles paléacées qui a la forme d'un épi, et terminée supérieurement par une panicule chargée de fleurs petites, veloutées et rougeâtres.

Toute la plante est douée de propriétés très-actives. Les feuilles ont une odeur forte, surtout lorsqu'on les froisse entre les mains, et elles jouissent d'une saveur âcre, aromatique, résineuse, très-amère et très-désagréable. La racine offre les mêmes propriétés, mais dans un degré inférieur; enfin, les fleurs, qui sont la partie de la plante que l'on devrait faire entrer dans la thériaque, doivent avoir une saveur encore plus prononcée et plus camphrée que les feuilles; mais celles que j'ai pu me procurer ont peu d'odeur, et n'ont qu'une saveur faible, sans doute en raison de leur vétusté; aussi leur substitue-t-on la touffe radicale des feuilles qui, comme je viens de le dire, jouit encore de propriétés assez énergiques.

M. Vauquelin ayant analysé la racine de schœnanthe en a retiré : 1° une matière résineuse d'un rouge brun foncé, ayant



une saveur âcre et une odeur absolument semblable à celle de la myrrhe; il croit en effet que ce n'est autre chose que de la résine de myrrhe; 2° une matière colorante soluble dans l'eau; 3° un acide libre; 4° un sel calcaire; 5° de l'oxide de fer en assez grande quantité; 6° une grande quantité de matière ligneuse (*Ann. Chim.* LXXII, 302).

*De la feuille et de la follicule de Séné.*

Folium et Folliculus Sennæ. — Off.

Le séné provient de deux ou trois arbrisseaux qui avaient été réunis par Linné en une seule espèce, sous le nom de *Cassia senna*; mais que l'on a séparés depuis, sous ceux de *Cassia acutifolia*, *lanceolata* et *obovata*, et dont voici les caractères.

528. *Cassia acutifolia*, Delile. Décandrie monogynie; dicotylédones polypétales périgynes, famille des légumineuses.

Arbuste de deux ou trois pieds d'élévation, à tige courte, dure et ligneuse; à rameaux droits et minces, et à feuilles alternes, stipulées, pinnées, composées de quatre à cinq paires de folioles opposées, ovales-lancéolées, aiguës. Les fleurs sont jaunes et inodores; les fruits, nommés communément *follicules*, sont des légumes plats, arrondis, presque droits ou peu courbés, à surface lisse, contenant, au milieu, de quatre à huit petites semences semblables à celles du raisin. Ce petit arbre croît dans la Haute-Égypte, dans le Dongo-lah et dans le royaume de Sennar, d'où paraît être dérivé le nom de séné.

529. *Cassia lanceolata*. Arbrisseau observé par Forskal, dans les déserts de l'Arabie. M. de Candolle ne le distingue pas du précédent (*Prodromus* II, 492), tandis que, suivant M. Delile, il en diffère par ses feuilles plus étroites, non pubescentes, et par ses petioles glanduleux, tandis qu'ils ne le sont pas dans le *Cassia acutifolia*. Il est probable que c'est ce *C. lanceolata* qui produit le séné dit de Moka.



530. *Cassia obovata*, Colladon. Petit arbrisseau haut de deux pieds à deux pieds et demi au plus, semblable au précédent par tous ses caractères, si ce n'est que ses folioles sont obovées ou obcordées (1), et que ses fruits sont plus étroits, plus arqués, et munis au dessus de chaque semence d'une arrête saillante. Il croît dans la Haute-Égypte, en Arabie, dans la Syrie, au Sénégal, et il est cultivé dans plusieurs contrées de l'Europe méridionale, et surtout en Italie, d'où il a pris le nom de *séné d'Italie*.

531. Indépendamment des arbrisseaux précédens ; il y en a un quatrième, entièrement différent, qui croît aux mêmes lieux, et dont les feuilles se trouvent mêlées au séné du commerce. Cet arbrisseau est l'*Arguel*, *Cynauchum Arguel*, Delile, de la pentandrie digynie, et de la famille des apocynées. Ses feuilles sont de forme variable, mais le plus souvent lancéolaires et de diverses grandeurs. Elles sont plus épaisses que celles du séné, peu ou pas marquées de nervures transversales, chagrinées à leur surface, et d'un vert blanchâtre ; elles ont une saveur beaucoup plus amère que le séné, avec un arrière-goût sucré ; elles jouissent d'une odeur nauséuse assez forte, et sont douées d'une propriété purgative, mais irritante, qui en rend l'usage peu sûr. Les fruits, que l'on trouve aussi quelquefois mêlés au séné, sont formés d'une vraie follicule, ou péricarpe sec s'ouvrant par une fente longitudinale, ovale, terminée par une pointe alongée et conique, blanchâtre, un peu épaisse, demi-solide, contenant un grand nombre de semences aigrettées.

*Commerce du séné.* D'après M. Rouillère (*Ann. chim.*, LVI, 165), le commerce du séné se fait surtout par la voie de l'Égypte, où les Ababdeh, tribu d'Arabes qui habite les confins de l'Égypte supérieure, se le sont approprié. Ce sont eux qui vont chercher le séné au-delà de Sienne, prin-

---

(1) Ces deux termes signifient qu'une feuille a la forme d'un œuf ou d'un cœur dont la pointe est tournée vers le pétiole.



principalement dans la vallée de Bicharié, et qui le rapportent dans cette ville, où en est le premier entrepôt. Ils y apportent aussi l'arguel et le séné à feuilles rondes, qu'ils récoltent au dessus et au dessous de Sienne.

On trouve à Esné, autre ville de la Haute-Égypte, sur la rive gauche du Nil, un second entrepôt destiné à recevoir tout le séné qui vient de l'Abissinie, de la Nubie et de *Sennar*, d'où il en arrive une quantité assez considérable, par les caravanes qui amènent les nègres en Égypte; ce séné est de la même espèce que celui qui croît dans la vallée de Bicharié (*cassia acutifolia*); seulement les feuilles en sont plus petites et plus vertes, et les follicules plus courtes et plus étroites. Il arrive ordinairement mondé de ses branches, et n'est mêlé ni de séné à feuilles obtuses ni d'arguel, ce qui le fait estimer davantage. On dépose aussi à Esné tout le séné à feuilles obtuses, que l'on recueille dans la Haute-Égypte.

Lorsque la récolte du séné est terminée (on la fait à la maturité des follicules, vers le milieu du mois de septembre), on embarque sur le Nil, tout celui qui a été amassé dans les magasins de Sienne et d'Esné, pour le faire passer au dépôt général, à Boulac, auprès du grand Caire, où il vient tous les ans, de Sienne, 7 à 8000 quintaux de séné à feuilles aiguës, 5 à 600 quintaux de séné à feuilles obtuses, et 2000 à 2400 quintaux d'arguel; et de la ville d'Esné environ 2000 quintaux de séné de Sennar, et 800 quintaux de séné à feuilles obtuses. Il y vient en outre par Suez, et par les caravanes du mont Sinaï, 12 à 1500 quintaux de séné à feuilles obtuses, ce qui fait un total de 15 à 16,000 quintaux bruts de séné qu'on verse tous les ans au dépôt de Boulac. Là on monde le séné des corps étrangers et des branches, on met à part les follicules qui sont livrées séparément au commerce; on concasse légèrement les feuilles des trois espèces, et surtout celles du séné obtus et de l'arguel, pour mieux les confondre entre elles, et on fait un mé-



lange du tout. C'est ce séné qui nous arrive sous le nom de *séné de la Palte*, à cause, dit-on, d'un impôt nommé *palte*, auquel il est assujetti. On trouve en outre, dans le commerce, une certaine quantité de séné à feuilles obtuses qui vient directement de Syrie, et une quantité assez considérable d'un séné à feuilles aiguës, venu par la voie de Tripoli en Afrique. Enfin on y rencontre, quoique rarement, une espèce de séné à feuilles très-alongées et très-aiguës, nommé *séné moka*. Nous allons exposer, d'une manière plus précise, les caractères de ces différentes sortes.

532. *Séné de la Palte à feuilles aiguës*. Feuilles longues de huit à quinze lignes, et larges de trois à six, ayant une forme *lancéolaire*, c'est-à-dire alongée et terminée insensiblement en pointe à ses deux extrémités. Elles sont assez fermes, raides, d'une couleur verte pâle, un peu glauque à la surface postérieure, jaunâtre en dessus; on y remarque une nervure longitudinale très-apparente et saillante à la surface postérieure, et de laquelle partent de 6 à 8 paires de nervures latérales, à peu près aussi apparentes sur l'une et l'autre face, égales entre elles, assez régulièrement espacées, et dirigées vers le sommet de la feuille. Elles ont une saveur un peu âpre, ensuite mucilagineuse et très-peu amère; leur odeur est assez marquée et un peu nauséuse.

533. *Séné à feuilles larges ou obtuses*. Feuilles longues d'un pouce, larges de six à dix lignes, ayant une forme elliptique obcordée ou obovée, et terminées ordinairement par une petite pointe brusque; les nervures, la saveur et l'odeur sont semblables à celles de l'espèce précédente; les feuilles sont généralement plus minces et un peu plus vertes.

534. *Séné de Tripoli*. Ordinairement plus brisé que le séné palte; mais lorsqu'on compare les feuilles entières des deux, on y trouve peu de différence. Cependant les feuilles de séné Tripoli paraissent en général plus petites, moins aiguës, et sont peut-être un peu moins épaisses; on ne trouve dans cette sorte, ni follicule palte, ni séné à larges feuilles,



ni arguel. Tous ces caractères se rapportent à ceux du séné de Sennar, et il paraît évident que le séné de Tripoli n'est autre que celui de Sennar, dont une partie seulement est portée à Esné pour être mêlée au séné de la Palte, et dont l'autre est transportée par les caravanes jusque dans les états de Tripoli.

555. *Séné moka*. Ce séné est en feuilles longues de un à deux pouces, très-étroites, et presque subulées (c'est-à-dire en alène); il jouit des autres caractères du séné de la Palte.

556. M. Lemaire Lisancourt, dans le *Journal de pharmacie* (VII, 345), a décrit, sous le nom de *séné de l'Inde*, une sorte de séné qu'il dit venir de la côte occidentale de l'Afrique, et qu'il a regardée comme nouvelle; mais tous les caractères qu'il en donne se rapportent à ceux du séné moka, et il est en effet certain que le séné de l'Inde n'est que du séné moka venu par le commerce anglais. On y trouve mêlée une petite quantité de séné de la Palte et du séné à feuilles obtuses.

557. *Follicules*. On connaît dans le commerce trois sortes de follicules de séné, sous les dénominations de *follicules palte*, *Tripoli* et d'*Alep*, qui appartiennent aux séné de mêmes noms ou de même pays.

Les *follicules de la Palte* sont grandes, larges, peu recourbées, d'un vert sombre et noirâtre à l'endroit des semences, lisses et aplaties. Les *follicules Tripoli* ou de *Sennar*, ne se distinguent des précédentes que parce qu'elles sont plus petites, d'un vert plus clair tirant quelquefois sur le fauve; elles sont moins estimées. Enfin les *follicules d'Alep* ou de *Syrie* appartiennent à l'arbuste qui donne le séné à larges feuilles; elles sont noirâtres, étroites, très-contournées ou d'une forme demi-circulaire, et présentent une aspérité membraneuse sur chaque semence.

*Analyse chimique*. Le séné de la Palte a été analysé par M. Bouillon-Lagrange, et plus récemment, par MM. Lassaigne et Feneulle (*Journ. Pharm.* VII, 548). Ces derniers



chimistes en ont retiré : 1° de la chlorophylle ; 2° une huile grasse ; 3° une huile volatile peu abondante ; 4° de l'albumine ; 5° une substance extractive qu'ils considèrent comme le principe actif du séné, et qu'ils ont nommée *Cathartine* ; 6° un principe colorant jaune ; 7° du muqueux ; 8° des malate et tartrate de chaux ; 9° de l'acétate de potasse ; 10° des sels minéraux.

538. *Falsification du séné.* Si nos commerçans n'ont pas à se reprocher de falsifier le séné avec l'arguel, puisque cette plante pernicieuse y est ajoutée dans le pays même où on le récolte, quelques-uns d'entre eux se rendent coupables d'une fraude non moins condamnable, déjà ancienne, et qui a été signalée de nouveau par M. Dublanc jeune, à l'occasion d'accidens graves survenus à la suite de l'usage d'un faux séné (*Journ. Chim. Médic.* I, 284). M. Dublanc reconnut que cette substance n'était pas du séné, mais n'en put déterminer l'espèce, à cause de l'état de division dans lequel elle avait été livrée ; plus heureux que lui, j'ai pu me procurer la feuille entière, et M. Clarion, à qui je l'ai présentée, l'a reconnue pour être celle du REDOUL (*Redon, Sumach des teinturiers, Herbe aux tanneurs*), arbrisseau peu élevé qui croît dans la Provence et le Languedoc, dont les feuilles, très-astringentes, servent dans la teinture en noir et dans le tannage des cuirs, et dont les fruits causent des convulsions, le délire et même la mort aux hommes et aux animaux.

On trouve dans le commerce les feuilles de redoul mêlées d'une petite quantité de feuilles de houx (*ilex aquifolium*, L.) et de buis (*buxus sempervirens*). J'ai donné précédemment les caractères des feuilles de buis (N°. 399), et quant à celles du houx, leur consistance coriace, leur surface supérieure luisante et leur contour épineux, ne permettent pas de les confondre avec le séné. Il n'y a donc que les feuilles de redoul dont il soit utile d'exposer ici les caractères.

Feuilles ovales-lancéolées, glabres, très-entières, larges de



trois à douze lignes, longues de neuf lignes à deux pouces; elles offrent, outre la nervure du milieu, deux autres nervures très-saillantes, qui partent comme la première du pétiole, s'écartent et se courbent vers le bord de la feuille et se prolongent jusqu'à la pointe. Dans les plus grandes feuilles on observe quelques autres nervures transversales qui joignent les trois premières; mais dans les plus petites qui peuvent seules être confondues avec le séné, on n'aperçoit que les trois nervures principales, et ce caractère suffit pour les distinguer. D'ailleurs ces feuilles sont plus épaisses que celles du séné, un peu chagrinées à leur surface, non blanchâtres comme l'arguel, douées d'une saveur astringente non mucilagineuse et d'une odeur assez marquée et un peu nauséuse.

Pour distinguer encore mieux ces trois sortes de feuilles, je les ai concassées, et j'ai traité une partie de chacune d'elles par dix parties d'eau bouillante.

Le séné a pris de suite une teinte brunâtre; la liqueur filtrée était très-brune et avait une saveur peu marquée; le résidu était très-mucilagineux.

Les feuilles de redoul ont pris une couleur vert-pomme; la liqueur était très-peu colorée, d'une saveur astringente; le résidu était sec, non mucilagineux, d'un vert pomme.

Les feuilles d'arguel ont pris une couleur verte; la liqueur était verdâtre, *presque gélatineuse* et d'une saveur amère. Elle a filtré avec une grande difficulté.

Les deux premières liqueurs examinées par les réactifs ont offert les résultats suivans :



	SÉNÉ.	REDOUL.
<i>Noix de Galle.</i>	Louche.	o
<i>Gélatine.</i>	o	Ppté blanc très-abondant.
<i>Sulfate de fer.</i>	Couleur verdâtre.	Ppté bleu très-abondant.
<i>Émétique.</i>	o	Ppté blanc très-abondant.
<i>Oxalate d'ammoniaque.</i>	Ppté très-abondant.	Ppté très-abondant
<i>Chlorure de baryum.</i>	o	Très-trouble.
<i>Deuto-chlorure de mercure.</i>	Rien d'abord.	Ppté blanc.
<i>Chlorure d'or.</i>	Rien, puis trouble brunâtre.	Réduction instantanée; ppté pourpre noirâtre.
<i>Nitrate d'argent.</i>	Ppté jaunâtre très-abondant.	Ppté jaunâtre passant au noir.
<i>Potasse caustique.</i>	Rien. Odeur de lessive.	Ppté gélatineux très-abondant, rougissant à l'air; odeur de petite centaurée.

L'infusion d'arguel ne précipite ni la noix de galle, ni la gélatine, ni l'émétique; elle forme avec le sulfate de fer un précipité gélatineux très-abondant et prend une couleur verte; elle se trouble par l'oxalate d'ammoniaque, forme un précipité gélatineux transparent par la potasse caustique; enfin



elle ne réduit la dissolution d'or que lentement et y forme un précipité jaune métallique.

539. Plusieurs personnes assurent que l'on falsifie le séné avec les feuilles du Baguenaudier (*Colutea arborescens*, L.) de la famille des légumineuses également. Ces feuilles ont effectivement la forme obovée du séné à larges feuilles; mais elles sont beaucoup plus tendres ou plus minces, plus vertes, d'une saveur amère très-désagréable; enfin elles ne sont pas rétrécies à la base, et n'offrent pas à l'extrémité la petite pointe raide qui termine les feuilles du séné obtus. Du reste ces feuilles paraissent être purgatives comme celles du séné.

*De la Scolopendre.*

Voyez aux *Capillaires*, n°. 407.

*Des Spigélies.*

*Spigeliæ* L. Plantes de la pentandrie monogynie, des dicotylédones monopétales hypogynes et de la famille des gentianées, dont les caractères génériques sont : un calice à 5 divisions; une corolle infundibuliforme à 5 découpures égales; 5 étamines; 1 style; 1 stigmaté; une capsule didyme, à 2 loges et polysperme.

540. SPIGÉLIE ANTHELMINTIQUE, *Spigelia anthelmia* L. Plante annuelle du Brésil, de la Guyane et des Antilles; la racine en est fibreuse et menue; la tige simple ou peu rameuse, droite, haute de 15 à 20 pouces, garnie de feuilles opposées, sessiles, lancéolées, glabres; les 4 feuilles supérieures sont opposées en croix; les fleurs sont verdâtres, presque sessiles, munies de bractées, et disposées d'un même côté à l'extrémité de la tige et des rameaux. Cette plante est employée comme vermifuge; mais elle est fort rare dans le commerce, où on lui substitue l'espèce suivante. Je n'en ai qu'un faible échantillon reconnaissable à ses tiges menues et cylindriques, à ses 4 feuilles supérieures en croix, à ses fleurs



verdâtres. J'y ajoute que les feuilles sont d'une couleur verte foncée, et jouissent, lorsqu'elles sont renfermées, d'une odeur du genre de celles des racines d'arnica et de pyrèthre, c'est-à-dire, forte, sans qu'on puisse dire que la substance soit aromatique; leur saveur est un peu amère et un peu âcre.

541. SPIGÉLIE DU MARILAND, *Spigelia Marilandica* L. Cette espèce croît dans la Caroline, la Virginie et le Maryland; elle diffère de la précédente par sa racine vivace, sa tige plus ferme et tétragone, ses feuilles toutes opposées deux à deux, ses fleurs beaucoup plus grandes et rouges au dehors. On trouve cette plante dans le commerce, racine, tige et feuilles mêlées; la racine est très-menue, fibreuse, assez semblable à celle de la serpentaire de Virginie (n° 136, t. I), mais non aromatique; elle a une saveur amère, un peu nauséuse, et paraît spongieuse sous la dent. Les tiges sont droites, fermes, tétragones à leur partie supérieure; les feuilles sont d'un vert pâle, sessiles, longues de 2 à 3 pouces, sans odeur bien caractérisée et presque insipides; les fleurs manquent. Cette plante est employée comme anthelmintique, en place de la première; il est probable que c'est elle dont M. Feneulle a publié l'analyse (*Jour. de Pharm.*, t. IX, p. 197).

542. *Du Stramonium ou de la Pomme épineuse.*

*Datura Stramonium*, L. Pentandrie monogynie; dicotylédones monopétales hypogynes, famille des solanées.

*Car. gén.* Calice tubuleux, anguleux, tombant; corolle très-grande, infundibuliforme, à 5 plis; capsule à 4 valves; semences réniformes. — *Car. spéc.* Péricarpes ovés, épineux, dressés; feuilles ovées, glabres.

Cette plante s'élève à la hauteur de quatre à cinq pieds; sa tige est grosse et rameuse; ses feuilles sont pétiolées, larges, anguleuses, dentelées, d'une odeur fétide. On en prépare un extrait et une huile par infusion; elles entrent aussi dans le baume tranquille; elles sont narcotiques et vénéneuses.



*Des Sumachs.*

Rhus, rois. — Off.

Ce genre appartient à la pentandrie trigynie de Linné, aux dicotylédones polypétales périgynes de Jussieu et à la famille des térébinthacées.

*Car. gén.* Calice à 5 divisions; corolle pentapétale; 5 étamines; 3 styles courts; 1 drupe sphérique; 1 noyau osseux.

Espèces :

543. ROURE DES CORROYEURS OU SUMACH. *Rhus coriaria*, L.  
— *Car. spéc.* Feuilles pinnées; folioles obtusiuscules, dentées, ovales, velues en dessous.

Cet arbrisseau est originaire d'Asie, mais il est devenu commun dans tout le midi de l'Europe, surtout en Espagne, dans le territoire de Salamanque, où il s'en fait un commerce considérable. Son écorce, ses feuilles et ses fleurs contiennent beaucoup de principe astringent et tannant, et à cause de cela sont employées en médecine et dans le tannage des cuirs. Ses fruits sont également astringens et acides.

544. SUMACHS VÉNÉNEUX. *Rhus radicans* et *Rhus Toxicodendron*. — *Car. spéc.* du *R. radicans*: Feuilles ternées; folioles pétiolées, ovées, nues, très-entières; tige radicante; — du *R. Toxicodendron*: Feuilles ternées; folioles pétiolées, incisées, anguleuses, pubescentes; tige radicante.

Ces deux espèces sont si voisines qu'on les confond ordinairement: toutes deux sont dioïques, grimpantes, et originaires de l'Amérique septentrionale. Leurs feuilles, leurs fleurs, et le suc qui suinte de leur tige, fournissent dans l'état récent des émanations dangereuses, et l'attouchement des feuilles suffit pour produire des démangeaisons cuisantes et des ampoules. Leur suc récent est un violent poison à l'intérieur; néanmoins on en retire par l'évaporation un extrait qui a été employé en médecine contre les dartres, la paralysie et les maladies convulsives.



545. D'autres espèces de sumach sont : le *Rhus copallinum* qui fournit une sorte de copal occidental; le *Rhus Vernix* du Japon, qui est vénéneux, et dont le suc blanc exposé à l'air noircit et forme un beau vernis; le *Rhus Cotinus* ou Fustet, dont le bois sert à la teinture en jaune (n° 291).

Dans le commerce on donne le nom du *Sumach des teinturiers* au Redoul, *Coriaria myrtifolia*, lequel sert au tannage et à la teinture. (Voir ci-dessus, n° 538.)

#### 546. Du Tabac ou de la Nicotiane.

*Nicotiana Tabacum* et *Nicotiana rustica* L. Plantes de la pentandrie monogynie, des dicotylédones monopétales hypogynes et de la famille des solanées.

*Car. gén.* Calice en tube à 5 divisions; corolle infundibuliforme à 5 plis; 5 étamines inclinées; 1 stigmate en tête; 1 capsule ovoïde, bivalve, biloculaire, contenant des graines nombreuses. — *Car. spéc.* du *N. Tabacum* : Feuilles lancéolées-ovées, sessiles, décurrentes; fleurs aiguës. — du *N. rustica*. Feuilles pétiolées, ovées, très-entières; fleurs obtuses.

La première de ces plantes est le véritable tabac originaire de l'Amérique méridionale, puis cultivé dans l'Amérique septentrionale, et ensuite en Angleterre, en Hollande et en France. Depuis on lui a préféré la seconde espèce, parce qu'elle est beaucoup plus productive quoique plus petite. Du reste, ces deux plantes jouissent des mêmes propriétés. Leurs feuilles récentes sont âcres, émétiques et drastiques à l'intérieur; rubéfiantes et détersives à l'extérieur. Séchées à la manière ordinaire, elles perdent une partie de leurs propriétés et n'acquièrent pas ce montant et cette haute qualité sternutatoire que l'on trouve dans le tabac.

Pour développer en elles ces propriétés, on les met en tas, on les arrose légèrement avec de l'eau salée et de la mélasse délayée, et on les remue de temps à autre pendant un temps



plus ou moins long; par ce moyen elles éprouvent une fermentation particulière, qui n'est pas celle qu'elles subiraient si on les abandonnait seules à elles-mêmes, et il en résulte la formation ou l'exaltation d'un principe volatil, âcre et irritant, qui donne au tabac ses propriétés.

Les semences de tabac ont été apportées en France, en l'année 1560, par *Nicot* ambassadeur près la cour de Portugal; de là est venu à la plante le nom de *Nicotiane*. On l'a aussi nommée *herbe à la reine*, à cause de *Catherine de Médicis* à qui l'ambassadeur fit présent des semences.

M. Vauquelin a fait l'analyse des feuilles de nicotiane, et en a retiré de l'albumine, du sur-malate de chaux, de l'acide acétique, du nitrate et du muriate de potasse, du nitrate d'ammoniaque, une matière rouge soluble dans l'eau et dans l'alcool, enfin un principe âcre, volatil, incolore, soluble dans l'eau et dans l'alcool, auquel on doit attribuer les propriétés enivrantes et vireuses du tabac (*Ann. de Chimie*, t. LXXXI, p. 139).

#### 547. *De la Tanaisie.*

*Tanacetum vulgare* L. Syngénésie polygamie superflue; dicotylédones monopétales épigynes à anthères réunies, ordre des corymbifères.

*Car. gén.* Involucre imbriqué, hémisphérique; réceptacle nu; fleurons du centre hermaphrodites, quinquefides; fleurons de la circonférence femelles, languissans, trifides (quelquefois tous les fleurons sont hermaphrodites, ou aucun ne l'est); aigrette nulle; graines couronnées par un rebord membraneux. — *Car. spéc.* Feuilles bipinnées, incisées, dentées (le rayon ne paraît que dans les étés chauds).

La tanaisie s'élève à la hauteur de deux pieds; ses feuilles, profondément découpées et dentelées, sont d'un vert jaunâtre; les fleurs sont rassemblées en bouquets arrondis, et sont d'un jaune doré. Toute la plante a une odeur très-forte et



une saveur très-amère. Elle est stimulante, carminative et anthelminthique.

On en retire une huile volatile jaune, et on en prépare une eau distillée, un extrait, etc.

*Du Thé.*

Thea, æ. — Off.

On trouve dans le commerce un grand nombre de sortes de thés; que l'on rapporte toutes à deux arbres du Japon et de la Chine, qui ont été nommés par Linné *Thea Bohea* et *Thea viridis*, et dont on ne forme même aujourd'hui qu'une seule espèce, sous le nom de *Thea chinensis*. Ce végétal appartient à la polyandrie monogynie, aux dicotylédones polypétales hypogynes et à la famille des caméliées (DC., *prodr.* I, 529). On suppose alors que les différences remarquées entre les sortes de thé proviennent en partie de l'âge auquel on a cueilli les feuilles, et du mode de leur dessiccation. On fait la récolte des feuilles plusieurs fois par an, et on les fait sécher sur des plaques de fer chaudes, où elles se crispent et se roulent comme on le voit dans le thé du commerce. Il paraît aussi que les feuilles des thés de choix sont roulées une à une dans la main. Je ne donnerai ici les caractères que de six sortes de thés du commerce; il y en a un beaucoup plus grand nombre.

548. Le *Thé Heyswen* est en feuilles roulées longitudinalement, d'un vert sombre un peu noirâtre et bleuâtre, d'une odeur agréable et d'une saveur astringente. Lorsqu'on le fait infuser dans l'eau, les feuilles se développent, acquièrent de un à deux pouces de longueur, de six à neuf lignes de largeur, et une teinte plus verte. Ces feuilles sont ovées-lancéolées, glabres d'un côté, légèrement pubescentes de l'autre, dentées de petites dents aiguës sur leurs bords; plusieurs feuilles sont brisées. La liqueur est jaune, transparente, a une saveur amère, rougit le tournesol, ne précipite



ni le nitrate de baryte ni l'oxalate d'ammoniaque; forme, avec le nitrate de plomb, un précipité blanchâtre; avec le nitrate d'argent, un précipité noir, ou blanc passant au noir, par la réduction de l'argent; réduit de même la dissolution d'or et celle de protonitrate de mercure; ce qui indique dans ce thé un principe assez avide d'oxygène.

549. Le *Thé Schulang*. Ce thé ressemble entièrement, par ses caractères physiques et par les propriétés de son infusion, au thé heyswen; sa seule différence consiste en une odeur infiniment plus suave, qui passe également dans son infusion, et en rend l'usage très-agréable. Cette odeur n'est pas naturelle au thé; elle lui est communiquée par la fleur de l'*Olea fragrans* L., *Lanhoa* des Chinois. Ce thé est un des plus recherchés.

550. Le *Thé perlé* diffère extérieurement du thé heyswen, par sa forme ramassée, comme arrondie, et par sa couleur plus brune et néanmoins cendrée; son odeur est plus agréable. Lorsqu'on le fait infuser dans l'eau, il s'en pénètre et se développe plus difficilement. Alors on reconnaît que sa forme arrondie provient de ce que les feuilles de thé entières, après avoir été roulées longitudinalement, sont en outre repliées et tordues sur elles-mêmes; opération qui a dû se faire à la main, et à laquelle ce thé doit d'être moins accessible à l'humidité, et de conserver plus long-temps son parfum et ses autres propriétés. Les feuilles de thé perlé développées, sont entièrement semblables à celles du thé heyswen, seulement elles sont un peu plus petites. L'infusion est un peu plus foncée et légèrement trouble; du reste elle jouit des mêmes propriétés.

551. Le *Thé poudre à canon*. Ce thé paraît roulé encore plus fin que le thé perlé; cependant il provient de feuilles plus grandes et semblables à celles du thé heyswen; mais ces feuilles ont toutes été coupées transversalement en trois ou quatre parts avant d'être roulées, ce qui est la seule cause de



la petitesse de son grain. Son infusion ressemble entièrement à celle du thé perlé.

552. Le *Thé noir*, *Thé Bouy*, *Thé Saot-chaon*. Cette sorte est d'un brun noirâtre, d'une odeur moins agréable que le thé heyswen, d'une saveur moins astringente, beaucoup plus léger, plus grêle, et, comme lui, seulement roulé dans sa longueur.

Ce thé, infusé dans l'eau, se développe facilement; ses feuilles sont elliptiques ou lancéolaires, dentées, brunes, plus épaisses que le thé heyswen, comme membraneuses et élastiques, mêlées de pétioles. L'infusion a une odeur désagréable, une saveur moins amère que celle du thé heyswen, une couleur orangée-brune. Cette infusion rougit le tournesol, ne précipite pas le nitrate de baryte, et réduit la dissolution d'or; précipite en fauve le nitrate de plomb; précipite de même, sans les réduire, les nitrates d'argent et de mercure, ce qui indique l'absence presque totale du principe avide d'oxygène contenu dans les précédentes sortes.

553. Le *Thé Pékao*. Ce thé me paraît n'être que la sorte précédente plus choisie. Il a la même couleur brune, la même forme, la même saveur; seulement son odeur est plus agréable, et il est mêlé de petits filets argentés, qui ne sont autre chose que les dernières feuilles de la branche non encore développées, et plus pubescentes que les autres: son infusion est entièrement semblable à celle du thé bouy.

Ce que je viens d'exposer sur ces six sortes de thé, ne contredit en aucune façon l'opinion qu'elles ne proviennent que de une ou deux espèces végétales; en effet, le thé schulang n'est que du thé heyswen (lequel est produit par le *Thea viridis*), aromatisé artificiellement; le thé poudre à canon n'est que du thé vert haché et roulé; le thé perlé ne me semble différer du thé heyswen, que parce que ses feuilles sont un peu plus petites, ce qui peut tenir à ce qu'on les a récoltées dans un âge moins avancé, ou à un simple accident de culture: enfin l'infusion de ces quatre sortes exerce



une même action réductive sur les dissolutions d'or, d'argent et de mercure.

Le thé bouy et le thé pékao, entièrement différens des autres et semblables entre eux, sont produits par le *thea bohea*; leur couleur brune, et l'absence du principe avide d'oxigène, peuvent être dues à la différence d'espèce; peut-être aussi résultent-elles d'une sorte de fermentation que l'on ferait subir aux feuilles récoltées, avant de les soumettre à la dessiccation; car une pareille opération aurait, en effet, pour résultats, la coloration en brun des feuilles et l'altération du principe oxigénable : ce qui me semble appuyer cette opinion, c'est que le thé bouy n'est pas toujours entièrement privé de la propriété de réduire les dissolutions d'argent et de mercure.

C'est en 1666 qu'on a commencé à faire usage du thé en Europe; depuis il y est devenu d'un usage si général qu'on en importe annuellement plus de 20 millions de livres. C'est à l'occasion d'une taxe sur le thé que les États-Unis d'Amérique se sont séparés de l'Angleterre. L'infusion de thé est stimulante, stomachique, très-bonne pour les indigestions et pour arrêter le vomissement.

#### 554. *Du Thym et du Serpolet.*

*Thymus vulgaris* et *Thymus Serpillum* L. Didynamie gymnospermie; dicotylédones monopétales hypogynes, famille des labiées.

*Car. gén.* Calice strié, fermé par des soies pendant la maturation, à deux lèvres dont la supérieure à 3 dents et l'inférieure à 2 lobes; corolle à 2 lèvres; la supérieure échancrée, l'inférieure à 3 lobes. — *Car. spéc. du T. vulgaris*: Tige dressée; feuilles roulées en dehors, ovées; fleurs en épis verticillés.  $\bar{h}$ . — *Car. spéc. du T. Serpillum*: Fleurs en tête; tiges rampantes; feuilles planes, obtuses, ciliées à la base. 24.



Le thym a la tige plus ligneuse que le serpolet; ses feuilles sont plus petites, blanchâtres, d'une odeur plus forte. Tous deux sont stomachiques et emménagogues. On en retire par la distillation une huile volatile et une eau distillée. Le thym est aussi très-usité comme aromate dans l'art culinaire.

555. *De la Vermiculaire brûlante.*

*Sedum acre* L. Décandrie pentagynie; dicotylédones polypétales périgynes, famille des crassulées.

*Car. gén.* Calice à 5 divisions profondes; corolle à 5 pétales; 10 étamines; 5 styles; 5 glandes à la base des ovaires; 5 capsules en étoile. — *Car. spéc.* Feuilles sous-ovées, adnées-sessiles, gibbeuses, érectiuscules, alternes; cime trifide. 24.

Cette plante, fort petite, a les feuilles pointues, épaisses, succulentes, couchées le long de la tige, et les fleurs jaunes, rosacées, disposées à son extrémité supérieure. Elle est inodore et jouit d'un goût âcre et brûlant.

Elle est vomitive et résolutive.

Autres espèces.

556. LA PETITE JOUBARBE OU TRIQUE-MADAME, *Sedum album* L. — *Car. spéc.* Feuilles oblongues obtuses, cylindriques, sessiles, ouvertes; cime rameuse. ☉.

Cette espèce diffère de la précédente par ses tiges plus longues, dures et ligneuses, par la division de sa tige, par la couleur de ses fleurs qui sont blanches, et par ses propriétés; car au lieu d'être âcre et brûlante, elle n'est qu'humectante et rafraîchissante.

557. L'ORPIN OU REPRISE, *Sedum Telephium* L. — *Car. spéc.* Feuilles planiuscules dentées; corymbe feuillu; tige droite. 24.

Cette plante croît dans les lieux incultes et ombrageux. Ses tiges sont droites, rondes, garnies de feuilles épaisses, succulentes, d'un vert glauque, quelquefois rouges sur leurs



bords; ses fleurs sont très-nombreuses, petites, blanches ou purpurines. Elle est humectante et rafraîchissante. Le peuple l'emploie souvent avec succès pour opérer la cicatrisation de plaies plus ou moins considérables.

*Des Véroniques.*

*Veronica* L. Plantes de la diandrie monogynie, des dicotylédones monopétales hypogynes et de la famille des rhinanthacées.

*Car. gén.* Calice à 4 ou 5 divisions aiguës persistantes; corolle en roue, à 4 divisions dont l'inférieure est plus petite; 2 étamines; 1 style; 1 capsule biloculaire. Ce genre renferme un grand nombre de plantes très-jolies, mais je ne citerai que les deux espèces employées en pharmacie.

558. La VÉRONIQUE OFFICINALE dite VÉRONIQUE MALE, *Veronica officinalis* L. — *Car. spéc.* Épis. latéraux pédonculés; feuilles opposées; tiges couchées. 24.

Cette plante a une odeur faible, agréable; ses feuilles, qui sont dentelées et velues, ont une saveur amère un peu astringente. Lorsqu'elles sont séchées avec soin, elles peuvent remplacer le thé, au moins quant à l'effet médical. Elle croît dans les lieux pierreux.

559. Le BECCABUNGA, *Veronica Beccabunga* L. — *Car. spéc.* Feuilles ovées planes; tige rampante. 24.

Cette plante croît dans les lieux aquatiques; ses tiges sont molles, transparentes, rougeâtres; ses feuilles sont épaisses; du reste elle a le port d'une véronique. Elle a une saveur un peu âcre et elle est antiscorbutique. On ne l'emploie que récente.

560. *De la Verveine.*

*Verbena officinalis* L. Diandrie monogynie; dicotylédones monopétales hypogynes, famille des verbenacées.

*Car. gén.* Calice petit, à 5 dents dont une tronquée; co-



rolle infundibuliforme irrégulière; 4 ou 2 étamines; 1 style; 1 stigmate; 4 graines recouvertes d'un péricarpe. — *Car. spéc.* Fleurs à 4 étamines; épis filiformes, paniculés; feuilles multifides laciniées; tige solitaire; fleurs d'un blanc rougeâtre. 24.

Cette plante a la tige carrée et le port d'une labiée; elle est odorante et amère, un peu rubéfiante à l'extérieur; on l'emploie comme vulnéraire et résolutive. Les anciens la nommaient *herbe sacrée*.

*De la Vulvaire.*

Voyez *Anserine fétide* (n° 379).

VI<sup>e</sup> DIVISION. — *Des Fleurs.*

561. *De la fleur d'Arnica.*

Flos Arnicæ. — Off.

*Arnica montana* L. Syngénésie polygamie superflue; dicotylédones monopétales épigynes à anthères réunies, famille des corymbifères.

*Car. gén.* Réceptacle nu; involucre à 2 rangs de folioles étroites, aiguës; demi-fleurons nombreux à la circonférence ayant 5 filets sans anthères; graines munies d'une aigrette simple. — *Car. spéc.* Feuilles ovées, entières; celles de la tige géminées opposées. 24.

L'arnica croît en Allemagne, en Suisse et dans les Vosges. Il pousse de sa racine plusieurs feuilles larges et d'entre lesquelles s'élève une tige haute d'un pied, qui porte d'autres feuilles plus petites et qui se termine par une belle fleur jaune radiée. La racine, la feuille et la fleur de l'arnica sont usitées, et en France c'est la fleur qui l'est le plus. La racine est brune à l'extérieur, blanchâtre à l'intérieur, menue, très-fibreuse, d'une odeur forte et âcre, d'une saveur également âcre, aromatique, non désagréable. Elle est excitante, anti-



septique, résolutive, et quelquefois vomitive. La feuille est employée en poudre comme sternutatoire; quant à la fleur, qu'il est facile de reconnaître à ses demi-fleurons d'un jaune doré et aux semences noires couronnées d'une aigrette gris-de-lin qu'elle renferme toujours, elle a une odeur forte, agréable, et jouit à un très-haut degré de la propriété sternutatoire; il suffit même pour éprouver de violens étternuements de remuer les fleurs avec les mains, ce qui est dû à des parties soyeuses extrêmement fines qui s'introduisent dans les narines et les irritent fortement.

La fleur d'arnica prise en infusion est excitante, sudorifique et utile dans les affections rhumatismales et la paralysie. Elle est émétique à trop haute dose, ce qu'il faut éviter. M. Mercier, médecin de Rochefort, avait cru devoir attribuer ce dernier effet à des larves d'insectes qui se trouvent souvent dans la fleur d'arnica (*Ann. Chim.* LXXVII, 137); mais d'après une observation rapportée par MM. Chevallier et Lassaigue, il paraît certain que la fleur d'arnica jouit par elle-même de la propriété vomitive.

Ces mêmes chimistes ont analysé la fleur d'arnica et en ont retiré une résine jaune ayant l'odeur de l'arnica; une matière nauséabonde à laquelle ils attribuent la propriété vomitive; de l'acide gallique; une matière colorante jaune; de l'albumine; de la gomme; des muriate et phosphate de potasse; un sel à base de chaux; des traces de sulfates et de silice. (*Jour. de Pharm.* V, 248.)

*De la fleur de Camomille vulgaire.*

Voyez aux *Matricaires* (N° 478.)

562. *De la fleur de Camomille romaine.*

*Flos Anthemidis nobilis.* — Off.

*Anthemis nobilis* L. Mêmes classes et ordres que la précédente.



*Car. gén.* Calice hémisphérique imbriqué; demi-fleurons nombreux, femelles, fertiles; réceptacle convexe, garni de paillettes; graines couronnées par une membrane entière ou dentée. — *Car. spéc.* Feuilles pinnées-composées; découpures linéaires aiguës, un peu velues. 24.

La camomille romaine est une plante très-touffue et rampante, dont les feuilles semblent divisées à l'infini. Ses fleurs sont blanches, ordinairement doublées par la culture, d'une odeur très-forte et d'une grande amertume. Ses feuilles sont aussi très-odorantes, mais on ne fait sécher que les fleurs. La dessiccation demande à en être faite promptement, si l'on veut leur conserver leur blancheur; on les emploie alors en infusion comme stomachiques et carminatives.

La plante récente et fleurie est employée à faire l'eau distillée et l'huile volatile de camomille; cette huile est ordinairement bleue, mais sa couleur se détruit promptement.

Autres espèces :

563. La CAMOMILLE PUANTE ou MAROUTE, *Anthemis Cotula* L. — *Car. spéc.* Réceptacle conique; paillettes sétacées; semences nues. ☉.

Cette espèce est plus grande et plus forte que la précédente; ses feuilles sont plus épaisses, très-glabres; son odeur est très-désagréable; elle croît naturellement dans les champs; elle est antihystérique.

564. La CAMOMILLE DES CHAMPS, *Anthemis arvensis*. L. — *Car. spéc.* Réceptacle conique; paillettes sétacées; semences couronnées d'une membrane. ♂.

Comme la précédente, cette plante a les feuilles deux fois pinnatifides; mais elles sont un peu pubescentes. Les fleurs sont employées en place de celles de la *camomille commune*. (Voir aux *Matricaires*, n° 478.)



*De la fleur de Carthame, Safran bâtard ou Safranum.*

Flos Carthami. — Off.

565. *Carthamus tinctorius*. L. Syngénésie polygamie égale ; dicotylédones monopétales épigynes à anthères réunies, ordre des cynarocéphales.

Le carthame est une plante annuelle de l'Égypte, cultivée en France et en Allemagne à cause de sa fleur qui est usitée dans la teinture. Il a tout-à-fait le port d'un chardon, mais on le reconnaît facilement à ses fleurons alongés et d'un beau rouge orangé qui sortent de son calice globuleux. Ces fleurons, que l'on fait sécher seuls, sont composés d'un tube rouge divisé supérieurement en cinq parties, et contenant encore les organes sexuels ; ils ont une odeur assez forte qui n'est pas désagréable, et une certaine ressemblance extérieure avec le safran, ce qui est cause qu'on le mêle quelquefois à ce dernier dans le commerce, fraude facile à découvrir comme nous le dirons plus tard. (N° 580.)

Le carthame contient deux matières colorantes ; l'une jaune, soluble dans l'eau, en est séparée et rejetée comme inutile. L'autre rouge, qui ne se dissout qu'à l'aide d'un alcali, en est extraite par ce moyen, et est ensuite précipitée par un acide végétal, ou sur la soie qu'elle teint en rose, ou sous forme d'une laque nommée communément *rouge végétal*, et dont les dames se servent pour se peindre le visage.

Les semences de carthame sont blanches, oblongues, lisses et quadrangulaires ; elles sont émulsives et fournissent par expression une huile qui est employée en Égypte, mais non en France. Elles entrent dans les tablettes diacarthami auxquelles elles ont donné leur nom.

On trouve dans les *Annales de Chimie*, tome 48, pag. 283, une bonne analyse des fleurs de carthame, par M. Dufour, pharmacien. (Voir également tome 50, pag. 73.)



566. *De la fleur de Coquelicot.*

Flos Rhæadis. — Off.

*Papaver Rhæas* L. Polyandrie monogynie; dicotylédones polypétales hypogynes, famille des papavéracées.

Le pavot et le coquelicot ont pour caractères génériques : un calice diphyllé caduc, une corolle tétrapétale, des étamines indéfinies, pas de style, un stigmate étoilé et une capsule polysperme uniloculaire, s'ouvrant par des pores placés sous le stigmate persistant. Le coquelicot diffère du pavot par sa petitesse habituelle, par sa tige et son calice qui sont très-velus, et par ses feuilles qui sont pinnatifides et incisées, tandis que dans le pavot elles sont seulement incisées et amplexicaules.

Le coquelicot croît très-abondamment dans les champs et les prairies, où il produit un bel effet par la vivacité de la couleur rouge de ses pétales. Ces pétales, qui sont seuls employés, sont très-difficiles à faire sécher; on n'y parvient même bien qu'en les étendant presque un à un sur des claies placées dans une étuve. On les renferme ensuite dans un endroit très-sec, car ils attirent l'humidité.

On les emploie en infusion comme adoucissans, calmans et pectoraux; ils sont très-mucilagineux.

*De la fleur de Giroflier dite Girofle, Gérofle ou Clou de Gérofle.*

Caryophylli, orum. — Off.

567. Le Girofle est la fleur non développée du *Caryophyllus aromaticus*, arbre de la polyandrie monogynie et de la famille des myrtinées.

Cet arbre est cultivé particulièrement dans les îles Moluques, d'où il a passé dans l'île de Bourbon en 1770, et deux ans plus tard à Cayenne en Amérique. Le calice du girofle est un tube légèrement quadrangulaire, divisé supérieure-ment en quatre parties; la corolle a quatre pétales rappro-



chés; l'ovaire est placé au fond du calice; les fleurs sont disposées en corymbe. On les cueille lorsque les pétales encore soudés forment comme une tête ronde au dessus du calice. On les fait sécher au soleil, et, suivant quelques-uns, d'abord à la fumée; mais je ne le crois pas, le bon girofle n'ayant que la couleur brune que doit prendre à la dessiccation un corps éminemment huileux.

On doit choisir le girofle d'un brun clair, gros, bien nourri, obtus, pesant, d'une saveur âcre et brûlante; tel est celui qui vient des îles Moluques, et qu'on connaît sous le nom de girofle *anglais*, parce que c'est la compagnie des Indes qui en fait le commerce. Le girofle de Cayenne est plus grêle, plus aigu, plus sec, d'une couleur noirâtre et moins aromatique.

Le girofle fournit à la distillation une huile volatile plus pesante que l'eau, et d'une saveur brûlante; incolore lorsqu'elle vient d'être préparée, mais se colorant fortement avec le temps, par le contact de la lumière. Pour obtenir cette huile on ajoute du sel marin à l'eau de l'alambic, dans le but d'élever la température à laquelle ce liquide entre en ébullition, et on recohobe plusieurs fois l'eau distillée sur les mêmes girofles, afin de les épuiser. L'huile de girofle du commerce se prépare en Hollande où elle est presque toujours falsifiée; c'est un devoir pour les pharmaciens de préparer eux-mêmes celle qu'ils emploient.

Il résulte de l'analyse faite par M. Trommsdorff, que les girofles contiennent, sur 1000 parties : huile volatile 180, matière extractive et astringente 170, gomme 130, résine 60, fibre végétale 280, eau 180. (*Journal de Pharmacie*, 1815, pag. 304.)

Plus récemment, M. Lodibert a découvert dans le girofle des Moluques, une matière résineuse, peu soluble à froid dans l'alcool, et facile à faire cristalliser en aiguilles rayonnées, très-déliées. Ce principe résineux qui est sans saveur et sans odeur, lorsqu'il est bien privé d'huile volatile, a reçu



le nom de *Caryophylline*. Le girofle de Bourbon a offert la même substance à M. Bonastre, mais en très-petite quantité, et le girofle de Cayenne ne lui en a pas donné du tout. (*Journal de Pharmacie*, XI, 101.)

568. On trouve quelquefois dans le commerce le fruit du giroflier, provenant des fleurs que l'on a laissées sur l'arbre. On le nomme *antofle* ou *mère de girofle*. Ce fruit est ovale-arrondi, composé d'une pulpe sèche et d'un noyau dur marqué d'une rainure longitudinale. On distingue au dessus du fruit les quatre divisions du calice et les vestiges du style; il a une saveur et une odeur de girofle, mais faibles; il est peu employé.

569. Depuis quelque temps on a également introduit dans le commerce les pédoncules brisés du girofle, sous le nom de *Griffe de girofle*. Cette substance est sous la forme de petites branches menues et grisâtres, d'un goût et d'une odeur assez marqués; les distillateurs l'emploient en place du girofle.

570. *De la fleur de Grenadier ou Balauste.*

Balaustium, ii. — Off.

*Punica Granatum* L. Icosandrie monogynie; dicotylédones polypétales périgynes, famille des myrtinées.

Le grenadier est originaire d'Afrique, et croît très-bien dans tout le midi de l'Europe; au moyen de quelques précautions il supporte même certains hivers de nos climats, mais il n'y porte pas de fruits. Il fait l'ornement des jardins par la beauté de ses fleurs, qui sont ordinairement doublées par la culture, et d'un rouge orangé très-éclatant. Le calice lui-même, qui est épais, lisse et coriacé, est teint de cette belle couleur. On nous apporte les fleurs de grenadier sèches du midi de la France; il faut les choisir d'un rouge ponceau, vif et nullement noirâtre. Elles sont toniques, très-astringentes, et leur infusion précipite fortement le fer en noir.



571. Le fruit du grenadier, que l'on nomme *grenade*, est une grosse baie sphérique, offrant souvent 6 angles saillans arrondis, et recouverte d'une écorce dure, coriace, rougeâtre à l'extérieur, d'un beau jaune à l'intérieur, très-astringente et propre à tanner le cuir. Cette écorce se nomme en latin *malicorium* (*cuir de pomme*). A l'intérieur, le fruit se trouve divisé en deux grandes cellules inégales, par une membrane transversale. La cellule inférieure, plus petite, est elle-même divisée en 4 ou 5 loges irrégulières, et la cellule supérieure, qui est plus grande, forme 6 loges régulières. Vers la partie inférieure de chaque loge, contre l'écorce, se trouve un placenta spongieux, jaune, ramifié, portant un grand nombre de graines qui remplissent entièrement la loge. Chaque grain est composé d'une vésicule mince, remplie d'un suc aqueux, aigrelet, sucré, rouge, et contenant au centre une semence triangulaire allongée. Ce suc, qui contient de l'acide gallique, comme tout le reste de l'arbre, est très-rafraîchissant et antibilieux.

572. *Racine de grenadier*. La racine de grenadier, employée par les anciens pour détruire le tœnia (1), était tombée dans un oubli total, lorsque de nouveaux essais faits dans l'Inde, il y a une douzaine d'années, firent retrouver dans cette substance un remède certain contre le plus dangereux parasite du corps humain.

La racine de grenadier est ligneuse, noueuse, dure, pesante, d'une couleur jaune, d'une saveur astringente. De même que dans le plus grand nombre des racines, l'écorce est plus active que le bois et c'est elle surtout que l'on emploie en médecine; elle est d'un gris jaunâtre ou d'un gris cendré au dehors, jaune au dedans, et d'une saveur astringente non amère, ce qui sert surtout à la distinguer de l'écorce de buis, qui est très-amère. Humectée avec un peu

---

(1) Dioscorides, liv. I, chap. 153 : — Pline, liv, 23, ch. 6 ; — Matthioli sur Diosc., liv. I, chap. 127.



d'eau et passée sur du papier, elle y laisse des traces jaunes qui deviennent d'un bleu foncé par le contact du sulfate de fer. On trouve dans le *Journal de Pharmacie*, t. X, p. 502, et dans le *Journal de Chimie Médicale*, t. I, p. 375, des détails sur la manière d'employer cette écorce.

*De la fleur de Guimauve.*

Voyez *Racine de Guimauve* (n° 187).

*De la fleur de Lavande.*

Voyez *Lavande* (n° 471).

*De la fleur de Mauve.*

Voyez *Mauve* (n° 479).

573. *De la fleur de Muguet.*

Flos Convallariæ. — Off.

*Convallaria maialis* L. Hexandrie monogynie; monocotylédones à étamines périgynes, famille des asparaginées.

*Car. gén.* (Voyez, n° 260, *Racine de sceau de Salomon*.)  
— *Car. spéc.* Calice en grelot; hampe nue. 2℥.

Cette plante pousse de sa racine 2 ou 3 feuilles elliptiques, aiguës et très-lisses; la hampe s'élève de 3 à 4 pouces, et se termine par un bouquet de petites fleurs blanches, penchées d'un même côté, d'une odeur forte et agréable. Ces fleurs séchées et pulvérisées sont usitées comme sternutatoires.

574. *De la fleur de Narcisse des prés.*

Flos Pseudo-Narcissi. — Off.

*Narcissus Pseudo-Narcissus* L. Hexandrie monogynie; monocotylédones à étamines périgynes, famille des narcissées.



*Car. gén.* Spathe membraneuse; calice pétaloïde à 6 divisions; 1 nectaire ou godet infundibuliforme; 6 étamines contenues dans le nectaire. — *Car. spéc.* Spathe uniflore; nectaire campanulé, dressé, crépu, égalant les divisions ovales du calice.

Cette plante croît dans les prés et dans les bois. Ses feuilles sont longues et étroites; ses fleurs sont jaunes; sa bulbe est visqueuse et d'un goût légèrement âcre. Cette bulbe est médiocrement purgative. Quant à la fleur qui est plus souvent employée, les médecins ne s'accordent pas sur ses propriétés; les uns lui en accordent une vomitive presque aussi marquée que celle de l'ipécacuanha; d'autres, lui refusant cette propriété, ne l'en croient pas moins très-efficace dans les fièvres et les dyssenteries (*Bulletin de Pharmacie* 1811, p. 128, 179 et 328). La fleur de narcisse des prés s'emploie en poudre, en infusion aqueuse, en teinture et en extrait.

Les bulbes et les fleurs des autres espèces de narcisse ont des propriétés analogues et peut-être plus marquées.

Il résulte de l'analyse faite par M. Caventou, que les fleurs de narcisse des prés contiennent sur 100 parties : matière grasse odorante 6, matière colorante jaune 44, gomme 24, fibre végétale 26. (*Jour. Pharm.* 1816, p. 540.)

575. *De la fleur d'Œillet rouge.*

Flos Caryophylli rubri. — Off.

*Dianthus Caryophyllus* L. Décandrie monogynie; dicotylédones polypétales hypogynes, ordre des caryophyllées.

*Car. gén.* Calice caliculé, en tube, à 5 dents; corolle à 5 pétales portés sur des onglets longs et étroits; capsule cylindrique, uniloculaire, s'ouvrant au sommet. — *Car. spéc.* Fleurs solitaires; écailles extérieures du calice presque ovées, très-courtes; corolles crénelées.

L'œillet est connu par l'élégance de sa fleur et par son odeur agréable de girofle. C'est de la grande variété à fleurs



rouges qu'on fait usage en pharmacie et chez les liquoristes; de là lui est venu le nom d'*Œillet à Ratafia*. On en cueille les fleurs lorsqu'elles viennent de s'épanouir, et on en prend uniquement les pétales, dont on a soin encore d'enlever l'onglet. Alors on les fait sécher rapidement dans une étuve; ou bien on les emploie récents à la confection du sirop d'œillet, lequel forme un médicament cordial fort agréable.

576. *De la fleur d'Ortie blanche.*

Flos Lamii albi. — Off.

*Lamium album* L. Didynamie gymnospermie; dicotylédones monopétales hypogynes, famille des labiées.

*Car. gén.* Calice à 5 dents; tube de la corolle renflé près du limbe; lèvre supérieure entière, voûtée; lèvre inférieure à 3 lobes; les 2 lobes latéraux sont très-petits, renversés et dentelés; celui du milieu est très-grand, échancré au sommet. — *Car. spéc.* Feuilles cordiformes, pointues, dentées, pétiolées; verticilles très-garnis. 2.

L'ortie blanche est une plante herbacée annuelle qui aime les lieux incultes et humides, et dont la fleur desséchée est usitée en infusion dans les cours de ventre. Les feuilles ressemblent à celles de la grande ortie, mais ne sont pas piquantes.

577. *De la fleur de Pied-de-Chat.*

Flos Hispidulæ. — Off.

*Gnaphalium dioicum* L. Syngénésie polygamie superflue; dicotylédones monopétales épigynes à anthères réunies, famille des corymbifères.

Le pied-de-chat est une petite plante qui croît sur les collines exposées au vent, surtout en Suisse, dans les Vosges et dans le midi de la France. Elle est traçante, munie de feuilles radicales divisées, spatulées, et d'une tige qui porte d'autres feuilles entières et linéaires; toute la plante est coton-



neuse et blanchâtre; la tige s'élève à peine à la hauteur d'un pied et est terminée par quelques fleurs composées, disposées en corymbe. Chaque fleur composée est enveloppée dans un calice commun, écailleux et imbriqué, dont les écailles extérieures sont cotonneuses et blanchâtres comme les feuilles, et dont les écailles intérieures, plus développées, arrondies et pétaloïdes, sont colorées en rouge, ou sont tout-à-fait blanches, suivant les variétés. Le centre de la fleur est occupé par un duvet très-fin et soyeux, composé de l'aigrette plumeuse des semences. C'est ce duvet arrondi et velouté qui donne à la fleur quelque ressemblance avec la patte d'un chat, et lui a valu le nom de *Pied-de-Chat* : la plante a aussi porté les noms de *Hispidula* et de *Pilosella*, qui veulent dire velue.

La fleur de pied-de-chat est rouge ou blanche, ce qui dépend de la couleur des écailles pétaloïdes du calice; la rouge est préférée à l'autre, parce qu'elle est plus agréable à la vue; je la crois aussi plus odorante.

C'est au même genre *Gnaphalium*, ou aux genres voisins *Xeranthemum* et *Elychrysum*, qu'appartiennent les *Immortelles*, plantes dont le nom est d'une si grande ressource pour les poètes chantans et les flatteurs. On leur a donné ce nom d'*Immortelles* à cause de ce que leurs fleurs étant cueillies et abandonnées à elles-mêmes, les écailles colorées qui les composent presque entièrement se dessèchent sans se flétrir et se conservent ainsi plusieurs années.

578. *De la Rose pâle.*

*Rosa pallidior.* — Off.

*Rosa centifolia* L. Icosandrie polygynie; dicotylédones polypétales périgynes, famille des rosacées.

*Car. gén.* Calice renflé, charnu, étranglé à son sommet, terminé par 5 divisions très-aiguës; corolle à 5 pétales arrondis; étamines nombreuses; plusieurs styles; graines soyeuses



renfermées dans le calice qui devient une baie. — *Car. spéc.* Boutons ovés et pédoncules couverts de poils rudes; fleur comme contournée; tige couverte de poils aiguillonnés, pétioles nus; feuilles composées de 5 ou 7 folioles glanduleuses sur le bord, un peu molles et un peu poilues en dessous.

La rose, dans son état naturel, n'a que cinq pétales, comme on le voit dans la fleur de l'églantier; mais la culture en a prodigieusement multiplié les variétés, qui ont presque toutes un plus grand nombre de pétales formés aux dépens des étamines : souvent même celles-ci disparaissent tout-à-fait.

La plus belle de toutes ces variétés, celle qui réunit à une odeur suave l'ampleur et le nombre des pétales, et la grâce des formes au doux éclat de la couleur, est sans contredit la *rose à cent feuilles*, qui sera toujours l'emblème de la beauté.

Cette rose, cultivée dans les jardins, n'est pas cependant celle que l'on estime le plus pour l'usage de la pharmacie. Trop de culture paraît en affaiblir l'odeur; et, à Paris, on préfère une rose cultivée en pleine terre, autour de Putaux et du Calvaire. Elle a moins de pétales que la rose des jardins, offre par suite plus d'étamines au centre, est d'un rose plus vif et d'une odeur plus forte; aussi se vend-elle tous les ans, sur les marchés de Paris, le double de l'autre, qui, d'ailleurs, n'est ordinairement cueillie que lorsqu'elle est entièrement épanouie et prête à tomber de l'arbuste dont elle faisait l'ornement.

On prépare, avec les roses pâles, une eau distillée, un sirop et un extrait qui est légèrement purgatif et astringent. On ignore le pays d'où elles sont originaires : on sait seulement que leur parfum est beaucoup plus exalté en Asie, où on en retire, par la distillation, une huile volatile d'une odeur très-suave, et susceptible d'une expansion considérable. Nos roses ne fournissent qu'une très-petite quantité de cette huile.



579. *De la Rose rouge ou de Provins.**Rosa rubra.* — Off.

*Rosa gallica* L. Mêmes classe, ordre et genre que la précédente. — *Car. spéc.* Boutons ovés-globuleux et pédoncules couverts de poils rudes; tiges et pétioles hérissés de poils aiguillonnés; feuilles composées de 5 à 7 folioles coriaces, rigides, ovées ou lancéolées.

Le rosier de Provins est cultivé surtout à Provins, et à quelques lieues de Paris, à Fontenay-aux-Roses. Ses fleurs sont d'un rouge foncé et presque inodores. Elles renferment cependant un principe aromatique qui se développe par la dessiccation. Pour les faire sécher, on les prend en boutons, on en sépare le calice, on en coupe les onglets, et on les étend dans une étuve. Lorsqu'elles sont bien sèches, il convient de les cribler pour en séparer les étamines et les œufs d'insectes qui peuvent s'y trouver; on les renferme ensuite dans une boîte de bois que l'on place dans un lieu sec : il est bon de les cribler de temps en temps.

Les roses de Provins séchées doivent avoir une couleur pourpre foncée et veloutée, une odeur très-agréable, une saveur très-astringente. Leur infusion rougit le tournesol, et précipite abondamment, par le sulfate de fer, la colle de poisson, l'alcool, le nitrate de mercure, l'eau de chaux et l'oxalate d'ammoniaque. On voit, d'après cela, qu'elles contiennent un acide libre, une grande quantité de tannin, du muqueux et un sel calcaire soluble.

On prépare, avec les roses rouges, un sirop, un mellite et une conserve. Nous préparons la conserve avec la poudre; mais, à Provins, on la fait en pistant les pétales récents avec du sucre.



580. *Du Safran.*

Crocus, ci. Off.

*Crocus sativus* L. Triandrie monogynie; monocotylédones à étamines périgynes, famille des iridées.

*Car. gén. et spéc.* Calice coloré, terminé par un long tube; limbe à 6 divisions régulières; 3 étamines; anthères hastées; capsule triloculaire. On distingue deux variétés de cette plante, l'une qui fleurit au printemps, l'autre à l'automne; c'est celle-ci qui donne le safran dont on se sert en médecine.

Le safran se compose des stigmates de la plante. Il nous venait autrefois d'Asie; mais depuis très-long-temps on le cultive en Espagne et en France, et nous ne voyons plus dans le commerce que celui de ces deux pays; c'est même celui du ci-devant Gatinais en France qui est le plus estimé.

Le safran se multiplie par caïeux. On le plante en août et septembre, et peu de temps après, on voit s'élever un petit pédoncule qui soutient une fleur liliacée, surmontée de trois stigmates rouges, très-longs, terminés supérieurement en massue, et réunis pas le bas en un seul filet jaune, très-délié. La corolle ne dure qu'un ou deux jours après son épanouissement. C'est dans cet intervalle que des femmes s'occupent sans relâche à cueillir le safran et à l'éplucher, c'est-à-dire, à enlever seulement les stigmates, que l'on se hâte de faire sécher sur des tamis de crin chauffés par de la braise. Ils perdent par cette opération les quatre cinquièmes de leur poids.

On doit choisir le safran en filamens longs, souples, élastiques, d'une couleur rouge-orangée foncée, et sans mélange d'étamines, qui sont faciles à reconnaître à leurs anthères et à leur couleur jaune. Il doit fortement colorer la salive en jaune doré, avoir une odeur forte, vive, pénétrante, agréable, et qui ne sente pas le fermenté. Il ne doit être ni



trop humide, ni trop sec; et il demande à être conservé dans un endroit moyennement sec et dans des vases fermés.

Il faut prendre garde, lorsqu'on achète du safran, qu'il ne contienne du carthame, du sable et du plomb qu'on y introduit pour en augmenter le poids. Le carthame est facile à reconnaître : il est, comme je l'ai dit précédemment, composé d'un tube rouge, divisé supérieurement en cinq parties, et renfermant le pistil et les étamines; il n'est ni souple, ni élastique, ni aussi odorant, ni d'une odeur aussi agréable, ni d'une couleur aussi belle et aussi soluble dans la salive.

Le safran donne à l'eau et à l'alcool, les trois quarts de son poids d'un extrait qui contient une matière colorante orangée-rouge, non encore obtenue à l'état de pureté, et qui paraît cependant se déposer en partie, à l'aide du temps, de sa dissolution alcoolique. Cet extrait contient en outre une huile volatile odorante; et celui, par l'alcool, une huile fixe, concrète, ou cire végétale. MM. Bouillon-Lagrange et Vogel, y admettent en outre de la gomme, de l'albumine, et une petite quantité de sels à base de potasse, de chaux et de magnésie. (*Annales de Chimie*, LXXX, 188.)

Le safran est d'un grand usage dans la teinture, dans l'art du confiseur et en pharmacie. Il entre dans la thériaque, la confection de safran composée, le laudanum liquide, l'élixir de Garus, etc.

*De la fleur dite Semen Contra, Barbotine ou Semencine.*

Semen Contra vermes. — Off.

Ce sont les fleurs non épanouies et mêlées des pédoncules coupés menu, de deux espèces d'armoïse qui croissent naturellement dans la Perse, le Thibet, le Boutan et l'Asie mineure. Ces deux espèces sont l'*Artemisia judaica* et l'*A. contra* L., appartenant comme leurs congénères à la syngénésie polygamie superflue et à la famille des corymbifères de Jussieu. (N° 388.)



Le nom de *semen contra* que porte la barbotine, indique assez qu'on l'a regardée pendant long-temps comme une semence ; mais il suffit de regarder attentivement les petits corps oblongs qui la composent et de les ouvrir, pour y distinguer un calice écailleux et des fleurons.

On trouve deux sortes de *semen contra* dans le commerce : celui du *Levant* qu'on nomme aussi *semen contra* d'*Alep* et d'*Alexandrie*, et celui de *Barbarie*.

581. Le premier est verdâtre lorsqu'il est récent, mais souvent il est rougeâtre à cause de sa vétusté ; il est composé de pédoncules brisés, dépourvus de duvet et de fleurs, dont quelques-unes cependant, à peine formées, sont encore sous la forme de boutons globuleux attachés à l'extrémité de ces pédoncules, et dont le plus grand nombre, plus développées, sont séparées des tiges, sont composées d'écailles imbriquées soyeuses, et ont la forme d'un petit épi alongé.

Ce *semen contra* a une saveur très-forte et très-aromatique, surtout lorsqu'on l'écrase entre les doigts ; il a une saveur amère et aromatique ; il est assez rare dans le commerce.

582. Le *semen contra* de Barbarie, plus commun et d'un prix moins élevé, est facile à reconnaître. Il est composé, de même, de pédoncules hachés et de fleurs ; mais on n'y trouve pas du tout de fleurs développées et isolées, et elles sont toutes sous la forme de petits boutons globuleux réunis plusieurs ensemble à l'extrémité des tiges. Ces boutons sont recouverts d'un duvet blanchâtre, ce qui donne la même couleur à la masse.

Ce *semen contra* est sensiblement plus léger que celui d'*Alexandrie* ; son odeur lorsqu'on le frotte m'a paru être entièrement semblable. On trouve dans quelques auteurs que le *semen contra* de Barbarie est plus gros et beaucoup plus chargé de bûchettes que celui d'*Alexandrie*. Le fait est qu'il est plus petit, et qu'il y a autant de bûchettes dans l'un que dans l'autre.



583. On substitue souvent dans le commerce à l'un ou à l'autre *semen contra* les fleurs de quelques autres armoises indigènes, et surtout celle de l'*Artemisia campestris* L., ou *Aurone des champs*. Cette fleur est d'un jaune fauve, et beaucoup plus menue que le *semen contra*. Elle contient fort peu de pédoncules brisés; elle a une faible odeur d'absinthe, qui ne devient pas plus forte par le frottement. Elle est douée d'une amertume si considérable, qu'il suffit de l'agiter avec la main devant soi pour en avoir le palais affecté. Ce caractère peut même servir à reconnaître du *semen contra* mêlé d'aurone, car il ne le présente pas du tout lorsqu'il est pur.

Quelques droguistes aussi s'amuse à teindre le *semen contra* en vert. On ne peut concevoir, ni cette manie de tromper, ni la sottise de ceux qui achètent une marchandise si évidemment falsifiée.

584. On trouvait autrefois dans le commerce une substance nommée *Chouan*, dont l'histoire offrait d'assez grands rapports avec celle du *semen contra* pour qu'on pût les confondre l'une avec l'autre. Ces deux substances venaient par le commerce du Levant, et toutes deux, regardées comme des semences, n'étaient en effet qu'un mélange de fleurs et de pédoncules brisés; seulement on remarquait que le chouan était plus gros, plus léger et d'un goût tant soit peu salé et aigret. Il paraissait dépourvu d'odeur; enfin son seul usage était de servir à la préparation du carmin, conjointement avec une écorce inconnue du Levant, nommée *Autour* (1). Telles étaient les seules données que l'on eût sur le chouan, lorsque M. Desvaux reconnut qu'il était produit par les som-

---

(1) *Autour*. Écorce approchant en forme et en couleur de la cannelé; mais plus épaisse, plus pâle, et ayant en dedans la couleur d'une muscade cassée, avec beaucoup de points brillans; elle est presque insipide et inodore. (Lemery).



mités l'*Anabasis tamariscifolia* L., plante voisine des soudes et appartenant comme elles à la pentandrie digynie et à la famille des atriplicées. (*Jour. Pharm.* II, 404.)

*De la fleur de Stæchas.*

Voyez aux *Lavandes* (n° 471).

*De la fleur de Sureau.*

Voyez *Écorce de Sureau* (358).

585. *De la fleur de Tilleul.*

Flos Tiliæ. — Off.

*Tilia europæa* L. Polyandrie monogynie; dicotylédones polypétales hypogynes, famille des tiliacées.

*Car. gén.* Calice coloré à 5 divisions; corolle à 5 pétales obtus; étamines indéfinies; 1 style; 1 stigmate obtus; baie sèche, coriace, sphérique, à 5 loges et à 5 valves, s'ouvrant par la base. — *Car. spéc.* Fleurs sans nectaires.

Le tilleul est un grand et bel arbre fort commun en Europe. On en distingue plusieurs variétés dont les botanistes modernes ont fait autant d'espèces; les fleurs en sont réunies au nombre de quatre ou cinq en une petite ombelle qui part du milieu d'une bractée longue, étroite et jaunâtre, laquelle est elle-même portée sur un pédicelle sortant de l'aisselle d'une feuille. Ces fleurs sont jaunâtres et d'une odeur agréable. On les emploie en infusion, séchées et mondées de leurs bractées. Elles sont céphaliques et antispasmodiques.

L'écorce de tilleul est pliante, flexible, et sert à faire des cordes à puits.



586. *De la fleur de Tussilage ou de Pas d'âne.*

Flos Tussilaginis. — Off.

*Tussilago Farfara* L. Syngénésie polygamie superflue; dicotylédones monopétales épigynes à anthères réunies, famille des corymbifères.

Le tussilage est une plante qui aime les lieux humides et dont les racines se propagent sous terre à de grandes distances. Il en pousse plusieurs petites hampes, supportant chacune une fleur qui s'épanouit avant que les feuilles ne paraissent, ce qui a fait donner à la plante le nom bizarre de *Filius ante patrem*. Les feuilles, qui paraissent ensuite, sont très-larges, subcordées, anguleuses et denticulées; on en a comparé la forme à l'empreinte du pied de l'âne, d'où est venu le nom de *pas d'âne*; elles sont vertes en dessus, blanchâtres et cotonneuses en dessous. La hampe est également cotonneuse et toute couverte d'écailles, ou de bractées rougeâtres qui, parvenues à la fleur, en forment le calice. La fleur est composée d'un grand nombre de demi-fleurons jaunes, très-déliés, surmontant la graine et son aigrette plumeuse simple. Toute la fleur et surtout le calice sont doués d'une odeur forte, agréable, et d'une saveur douce et aromatique. On l'emploie en infusion contre la toux, d'où est dérivé le nom de tussilage.

587. *De la fleur de Violette.*

Flos Violæ odoratæ. — Off.

*Viola odorata* L. Syngénésie monogamie; dicotylédones polypétales hypogynes, famille des violariées.

*Car. gén.* Voyez *Pensée sauvage* (n° 504). — *Car. spéc.* Feuilles cordiformes-arrondies; divisions du calice ovées, obtuses; éperon très-obtus; stigmate en crochet, nu; capsule renflée, couverte de poils rudes; semen ces turbinées, blanches; jets flagelliformes. 24.



La violette croît dans les bois ombragés, et se cultive dans les jardins; les fleurs paraissent avec le printemps et durent peu. Il faut les récolter dans les premiers momens de leur épanouissement, parce qu'elles sont alors d'une belle couleur bleue, et que plus tard elles deviennent pourpres. Elles sont douées d'une odeur très-douce et très-agréable; elles se doublent par la culture; mais ce sont les violettes simples qui sont les plus estimées pour l'usage médical.

Quelques personnes recommandent, pour faire sécher la fleur de violettes, de l'arroser préalablement d'eau chaude (toutefois après l'avoir privée de son calice); et cela afin d'enlever une matière verte et mucilagineuse qui fermenterait pendant ou après la dessiccation, et détruirait la couleur bleue. Cette méthode est bien certainement défectueuse, car les pétales entièrement mouillés, et collés les uns contre les autres, sèchent bien moins promptement et s'altèrent davantage que lorsqu'on ne leur a fait subir aucune préparation. On obtient de la fleur de violette fort belle, en étendant simplement les pétales en couches minces dans une étuve; et cette fleur se conserve très-bien dans des vases imperméables à la lumière, couverts en papier ou en fer-blanc, pourvu qu'elle soit placée dans un lieu bien sec.

Les pharmaciens, jaloux de donner véritablement de la fleur de violette sèche à ceux qui le désirent, doivent la faire sécher eux-mêmes; car tout ce qu'on trouve dans le commerce comme fleur de violette, n'est que de la fleur de pensée ou *Viola tricolor* L., récoltée dans le Midi, et séchée avec son calice. (Voyez *Pensée des jardins*, n° 505.)



VII<sup>e</sup> DIVISION. — *Des Fruits.*588. *De la semence d'Abelmosch.*

Semen Abelmoschi. — Off.

(Graine d'Ambrette).

Semence réniforme de la grosseur du millet, et d'une odeur qui tient du musc et de l'ambre. La plante qui la fournit est l'*Hibiscus Abelmoschus* L., de la monadelphie polyandrie et de la famille des malvacées. Elle est originaire d'Asie, mais elle a été transportée en Égypte et aux Antilles. C'est de la Martinique que nous vient maintenant la semence d'abelmosch la plus estimée. Elle est employée surtout par les parfumeurs.

589. *De la Noix d'Acajou.*

Semen Acaju. — Off.

(Anacarde occidentale.)

Ce fruit est produit par l'*Anacardium occidentale* L.; nom que M. de Lamark a proposé de changer en celui de *Cassuvium occidentale*, afin de faire cesser la confusion qui a toujours existé entre l'anacarde vraie et la noix d'Acajou, de même qu'entre les arbres qui les fournissent.

Le *Cassuvium* appartient à l'ennéandrie monogynie, et à la famille des térébinthacées de Jussieu. Il croît dans les Indes en Asie, au Brésil, à la Guyane et à la Jamaïque. Son fruit est d'un genre tout particulier; cependant il se rapproche plus des drupes que des autres espèces de fruits. Voici quels sont ses caractères physiques et les parties qui le composent : il a la forme d'un rein, est lisse, coriace, et d'une couleur de châtaigne un peu grisâtre; sous la première enveloppe coriacée se trouvent des alvéoles qui renferment un suc huileux, visqueux, noir, âcre et caustique; ces alvéoles



sont bornées à l'intérieur par une seconde membrane coriace semblable à la première, et renfermant une amande à deux lobes, blanche, huileuse, douce, bonne à manger et d'une saveur agréable. Cette amande est encore recouverte immédiatement par une pellicule rougeâtre.

Ce fruit a cela de remarquable, qu'il est, dans l'état naturel, suspendu par sa partie convexe à un pédoncule très-dilaté, charnu et pyriforme, d'une saveur acide et rafraîchissante; de sorte que l'on dirait que la substance qui, dans les autres drupes, se développe et s'accroît autour du noyau, s'est arrêtée dans celui-ci au pédoncule, et a laissé le noyau à nu.

La noix d'acajou n'est plus usitée. Si les médecins voulaient l'employer, ils ne sauraient trop avoir l'attention de prescrire s'ils désirent l'enveloppe seule, ou l'amande, ou les deux ensemble, vu les propriétés tout-à-fait opposées de ces deux parties. Le suc huileux de l'enveloppe a quelquefois été employé pour ronger les corps, les vieux ulcères, et pour dissiper les dartres.

La noix d'acajou n'est pas produite, comme on peut le voir, par l'arbre qui fournit le bois de même nom si recherché pour les meubles. Celui-ci, dont j'ai dit quelque chose en traitant des bois, provient du *Svietenia Mahogoni* L. (n° 277.)

590. *Du fruit d'Agnus castus.*

Fructus Agni casti. — Off.

*Vitex Agnus-castus* L. Didynamie angiospermie; dictylédones monopétales hypogynes, famille des verbenacées.

*L'agnus-castus* ou Gattilier est un arbrisseau des pays chauds (Italie, Sicile, Levant) que l'on peut cultiver dans nos jardins. Il pousse des branches très-droites, longues et flexibles; des feuilles opposées, digitées, dentées; des fleurs en épis verticillés : ses fruits sont ronds et gros comme le



poivre, d'un brun noirâtre à la partie supérieure, revêtus inférieurement et environ à moitié par le calice de la fleur qui a persisté. Ce calice est à 5 dents inégales et d'un gris cendré.

Ces petits fruits ont quatre loges dans leur intérieur; ils ont une odeur assez douce lorsqu'ils sont secs et entiers, mais quand on les écrase, ils en dégagent une qui est fort désagréable et analogue à celle du staphysaigre. Ils ont une saveur âcre et aromatique.

Ce fruit était renommé chez les Grecs, comme utile à ceux qui faisaient vœu de chasteté. Aussi le nommaient-ils Αἴγνος, c'est-à-dire chaste; on y a joint depuis le mot latin *castus*, qui signifie la même chose, et on en a formé le nom hétéroclite *agnus-castus*, qui lui est d'autant moins propre, qu'une substance aussi aromatique, carminative, emménagogue et échauffante, ne peut être propre à refroidir l'appétit vénérien.

591. *De la semence d'Ahouaï.*

1°. AHOUAÏ DU BRÉSIL, *Thevetia Ahouaï* J., *Cerbera Ahouaï* L. — 2° AHOUAÏ DES ANTILLES, *Thevetia neriifolia* J., *Cerbera Thevetia* L. Arbre et arbrisseau laiteux de la pentandrie monogynie et de la famille des apocynées, dont le fruit est un drupe sec qui contient un noyau osseux, triangulaire, comme formé de 4 coques soudées, divisé intérieurement en 4 loges dont chacune contient une amande. Cette amande est un violent poison. Les naturels de l'Amérique suspendaient des paquets de ces noyaux à leur tablier et à leurs jarretières, pour s'exciter ou se réjouir par le bruit qui résultait de leur frottement réciproque.

592. *De la baie d'Alkekengi.*

*Bacca Alkekengi.* — Off.

*Physalis Alkenkengi* L. Pentandrie monogynie; dicotylédones monopétales hypogynes, famille des solanées.



*Car. gén.* Calice à 5 divisions; corolle en roue; 5 étamines rapprochées; une baie sphérique, biloculaire, au milieu du calice renflé en vessie. — *Car. spéc.* Feuilles géminées, entières, aiguës, longuement pétiolées; fleurs solitaires, axillaires; tige herbacée, un peu rameuse par le bas. 24.

L'alkékenge a le port de la morelle, mais il est plus élevé et plus droit; sa fleur ressemble à celle des autres solanées, mais le calice offre cela de particulier, qu'il prend après la chute de la corolle un développement considérable, et qu'il forme une vésicule colorée en rouge, renfermant la baie qui est également rouge, lisse et très-succulente. Cette baie est très-difficile à sécher à cause de l'épaisseur et de la densité de la pellicule qui la recouvre; néanmoins on y parvient en y faisant quelques piqûres, à l'aide d'une pointe d'ivoire.

La baie d'alkékenge est aigrette et un peu amère; elle passe pour diurétique et minorative: elle entre dans le sirop de rhubarbe composé.

*De l'Amande douce et amère.*

*Amygdala dulcis et Amygdala amara.* — Off.

593. *Amygdalus communis* L. Mêmes classe, ordre et genre que le pêcher (503). — *Car. spéc.* Feuilles légèrement dentées en scie, les inférieures glanduleuses; fleurs sessiles géminées.

Cet arbre croît naturellement en Afrique; on le cultive en Espagne, en Italie, dans le midi de la France et jusque dans la Touraine. Son fruit est un drupe, dont le péricarpe, presque sec, s'ouvre en mûrissant; le noyau renferme une semence qui est douce ou amère: de là on distingue deux variétés d'amandier, l'un à fruit doux, l'autre à fruit amer.

On reconnaît encore plusieurs variétés d'amandes douces: les unes sont à coques dures, presque rondes ou oblongues; les autres, à coques tendres et fragiles; celles-ci sont débitées dans le commerce avec leurs coques et sont d'usage



sur les tables; les premières sont débarrassées de leur enveloppe ligneuse, et servent à la pharmacie et aux arts analogues. Elles viennent surtout d'Afrique et de nos départemens méridionaux.

On doit choisir les amandes entières, bien nourries, sèches, blanches et cassantes; celles qui sont molles, pliantes et transparentes, sont altérées et doivent être rejetées. Il faut les garder dans un lieu sec et les cribler de temps à autre pour en séparer les mites qui attaquent leur écorce et la réduisent en poussière.

Les amandes douces servent à l'extraction de leur huile et à faire des émulsions, des loochs, du sirop d'orgeat, etc.

594. Les amandes amères, que l'on mêle en petite quantité aux premières, afin de donner une saveur plus agréable aux diverses préparations dont elles sont la base, ont quelques propriétés remarquables; elles sont un poison très-actif pour plusieurs animaux et notamment pour les oiseaux, et prises à haute dose, elles ne laissent pas que d'être nuisibles à l'homme. On en retire par la distillation à l'eau, une eau distillée chargée d'acide prussique et rendue laiteuse par une huile très-âcre et très-amère.

Ces deux principes paraissent unis au parenchyme de l'amande et non à l'huile fixe, car les amandes amères simplement moulues et exprimées, donnent une huile aussi douce et à peu près aussi inodore que celle des amandes douces, et le marc exhale, lorsqu'on le délaie dans l'eau, une odeur suffoquante d'acide hydrocyanique. Il y a moyen cependant d'obtenir une huile très-odorante des amandes amères; il suffit pour cela de les plonger dans l'eau bouillante pour les écorcer, et de les faire sécher à l'étuve avant de les soumettre au moulin et à la presse. Ce fait assez singulier et difficile à expliquer a été remarqué par M. Planche.

M. Boullay a retiré de 100 grammes d'amandes douces : eau 3,5; pellicules extérieures contenant un principe astringent 5; huile 54; albumine jouissant de toutes les proprié



tés de l'albumine animale 24; sucre liquide 6; gomme 3; partie fibreuse 4; perte et acide acétique 0,5. Il a ainsi confirmé une idée de M. Proust qui, assimilant l'émulsion des amandes au lait des animaux, avait dit : *L'émulsion des amandes est un caséum uni à l'huile avec un peu de sucre et de gomme.* (*Journal de Pharmacie*, 1817, pag. 337 et suiv.)

M. Vogel est arrivé à des résultats analogues en analysant les amandes amères. (*Journal cité*, pag. 344 et suiv.)

595. *Du fruit d'Ammi officinal.*

Fructus Ammios. — Off.

Ce fruit est très-menu, ové, strié, d'une couleur grise légèrement brunâtre, d'une faible odeur d'ache, d'une saveur amère, aromatique, un peu mordicante. Il est fourni par le *Sison Ammi* L., de la pentandrie digynie et de la famille des ombellifères. On en récolte en France, mais qui est d'une qualité inférieure à celui qui vient de Candie; il entre dans la thériaque; il est stomachique et carminatif.

La semence d'Ammi ressemble beaucoup à celle du persil (tom. 1, n° 224); mais elle est plus petite, un peu moins courbée, d'un gris un peu plus clair, non térébinthacée, lorsqu'on la froisse entre les doigts.

596. Une autre espèce de semence d'Ammi, inodore et non usitée, est produite par l'*Ammi majus* L., plante des mêmes classe et famille que la précédente, mais d'un genre différent comme l'indique son nom. Cet ammi croît en France dans les champs.

*Du fruit d'Amome en grappe.*

Voyez aux *Cardamomes*.



597. *Du fruit d'Aneth.*

Fructus Anethi. — Off.

*Anethum graveolens* L. Pentandrie digynie; famille des ombellifères de Jussieu.

Cette plante croît en Espagne et en Italie. Elle ressemble beaucoup au fenouil qui est compris dans le même genre; mais elle a une odeur moins agréable. Son fruit est composé de deux petites semences accolées, ovales, striées, convexes d'un côté, et bordées tout autour par une membrane qui double leur diamètre (1). Ce fruit est brunâtre, d'une odeur extrêmement forte, presque semblable à celle du cumin, et jouit d'une saveur très-aromatique. On en retire l'huile volatile par la distillation.

598. *De l'Anacarde orientale.*

Semen Anacardii. — Off.

L'anacarde est produite par le *Semecarpus Anacardium* de Linné fils; de la pentandrie trigynie, et de la famille des térébinthacées.

M. de Lamark a cru devoir rendre à cet arbre le nom officinal d'*Anacardium orientale*; il croît dans les Indes orientales et à Malaca.

L'anacarde diffère assez extérieurement de la noix d'acajou, pour qu'il soit facile de les distinguer. La noix d'acajou est réniforme, d'une couleur de châtaigne grisâtre, et n'offre d'autre vestige de son pédoncule pyriforme qu'une cicatrice sur le côté convexe du plus gros des deux lobes. L'anacarde a la forme d'un cœur, est d'un beau noir, et offre ordinairement, à son extrémité la plus large, son pédoncule

---

(1) Ce caractère, qui est très-tranché, distinguait le genre *aneth* de Tournefort du genre *fenouil*. Peut-être Linné a-t-il eu tort de confondre ces deux genres en un seul.



tout entier, qui a dû être charnu comme celui de la noix d'acajou, mais beaucoup moins volumineux, et qui, tel qu'il se présente, est très-dur et fortement ridé. On observe encore, au bout de ce pédoncule ou corps charnu desséché, un autre petit pédoncule ligneux, qui était le véritable support de la fleur. Cela montre, d'une manière incontestable, que le premier n'est qu'un péricarpe déplacé, et que, ce que nous nommons proprement l'anacarde, est la graine de ce péricarpe. Comme on le voit, ces différences entre l'anacarde et la noix d'acajou, quoique tranchées, ne sont que superficielles; et, si une chose doit étonner, c'est bien plutôt que deux arbres qui produisent deux fruits si intimement semblables, n'appartiennent pas au même genre. Au moins, dans la méthode de Jussieu, sont-ils placés l'un à côté de l'autre dans la famille des térébinthacées; mais ils sont isolés dans le système de Linné : l'anacardier se trouve dans la pentandrie, et l'acajou dans l'ennéandrie. J'observe, en passant, que la place de ce dernier serait plutôt dans la décandrie, car il a dix étamines, dont une est stérile par avortement de l'anthère.

A l'intérieur l'anacarde est entièrement disposée comme la noix d'acajou : première enveloppe coriace et élastique; alvéoles remplies d'un suc huileux, noir, visqueux, âcre, caustique, d'une odeur fade : ce suc y paraît plus abondant que dans la noix d'acajou; seconde enveloppe coriace, semblable à la première; amande blanche, douce au goût, encore recouverte immédiatement par une pellicule rougeâtre. L'anacarde a les mêmes propriétés que la noix d'acajou; elle a plus souvent été prise à l'intérieur : alors elle est purgative.

599. *Du fruit d'Anis.*

Fructus Anisi. — Off.

*Pimpinella Anisum* L. Pentandrie digynie; dicotylédones polypétales épigynes, famille des ombellifères.



*Car. gén.* Involucre nul; calice entier; pétales entiers, fléchis au sommet, presque égaux; stigmates globuleux; graines oblongues, convexes, légèrement striées; ombelles penchées avant la floraison. — *Car. spéc.* Feuilles radicales trifides incisées; involucre peu marquée.

Cette plante est herbacée, originaire d'Afrique, et se cultive en Europe dans les jardins. Son fruit est verdâtre, ové, recourbé, strié, très-aromatique, d'une saveur piquante, agréable, légèrement sucrée. Il est employé par les pharmaciens, les confiseurs et les liquoristes. La petite amande qu'il renferme fournit une huile fixe, et son écorce une huile volatile que l'on peut obtenir par la distillation, et qui cristallise au moindre froid. L'huile que l'on retire du fruit entier par expression, est un mélange de ces deux huiles. On nous apporte de Tours une très-grande quantité d'anis, mais le plus estimé vient de Malte et d'Alicante.

600. *De la Badiane ou Anis étoilé.*

*Anisum stellatum.* — Off.

C'est le fruit d'un grand et bel arbre de la Chine et de la Tartarie, nommé *Illicium anisatum*, compris dans la polyandrie polygynie et dans la famille des magnoliacées.

Ce fruit présente, sous la forme d'une étoile, la réunion de six à douze capsules épaisses, dures, ligneuses, renfermant chacune une semence ovale, rougeâtre, lisse et fragile, qui contient elle-même une amande blanchâtre et huileuse. Tout le fruit a une odeur très-analogue à celle de l'anis, mais plus douce et plus suave. Il est stimulant et stomachique. Les liquoristes en font un grand usage.

Le bois de l'arbre jouit également de l'odeur de l'anis, et se nomme *bois d'anis*.

601. *Du Bablah dit Tannin oriental.*

Le Bablah est un fruit apporté récemment de l'Inde, où



il paraît servir à tanner les peaux. Il est long de 3 à 4 pouces, bivalve, aplati et composé de 5 à 8 loges à une seule semence, disposées les unes au bout des autres, et étran-glées à leur point de réunion. Ces caractères indiquent suffi-samment un fruit de la famille des légumineuses, et qui diffère peu de celui de l'Acacia d'Égypte (*Acacia vera* Willd. *Mimosa nilotica* L.). Celui-ci, tel que je l'ai vu dans l'herbier du docteur G. Pelletan, est d'un jaune brunâtre, et les étranglemens interloculaires n'ont environ qu'une ligne de largeur. La gousse du Bablah est noire, mais recouverte d'une poussière grise; les étranglemens varient de 2 à 6 li-gnes, et même sont quelquefois peu marqués; les semences sont elliptiques, applaties, larges de 3 lignes, longues de 4. La gousse a une saveur astringente très-marquée et préci-pite le fer à la manière de la noix de galle. D'après M. Vi-rey, le Bablah serait le fruit de l'*Acacia* ou *Mimosa cine-raria* (*Journ. Pharm.*, XI, 314 (1)).

602. *Bali-Babolah*. Autre fruit légumineux apporté de l'Ile-de-France, où il est employé comme astringent. Il est long d'un pouce et demi à deux pouces, un peu arqué, cy-lindrique ou peu comprimé, déprimé en outre de distance en distance, par suite d'une dessiccation inégale, aminci vers les deux extrémités. Sa surface est d'un brun rougeâtre, lisse ou un peu ridée, marquée de deux sutures longitudina-les blanches, assez semblables à celles de la Casse en bâ-tons. L'intérieur de la gousse est rempli par un grand nom-bre de loges pulpeuses, *obliques*, contenant chacune une semence. La gousse et la pulpe ont une saveur astringente, amère et mucilagineuse.

Ce fruit est celui dont M. Virey a parlé sous le nom

---

(1) M. Petit, pharmacien à Corbeil, ayant semé les semences de ba-blah, a eu le plaisir de les voir lever. La jeune plante, haute de quel-ques pouces, présentée à la Société de pharmacie de Paris, avait de 8 à 11 rangs de folioles sans impaire et deux épines à la base de chaque feuille.



de graine de Cassier, et qu'il a attribué au *Cassia Sophora* L. (*Journ. Pharm.*, XI, pag. 313); mais j'ai vu ce fruit dans l'herbier de M. G. Pelletan, annexé au *Mimosa farnesiana* L. (*Acacia farnesiana*, Willd.), et l'on trouve dans le *Dictionnaire des sciences natur.*, t. 6, p. 90, que le *Mimosa farnesiana* est très abondant dans l'île de France, où il porte le nom de *Cassia*. On peut donc regarder cette origine comme plus certaine que la première.

602. *Du fruit du Baumier de la Mecque.*

*Carpobalsamum*, i. — Off.

Ce fruit est un petit drupe produit par l'*Amyris Opobalsamum*, lequel nous donne également le Bois de baumier et le Baume de la Mecque. Il est d'un gris rougeâtre, gros comme un petit pois, allongé, pointu par les deux bouts, et marqué de quatre angles plus ou moins apparens. Il est composé d'un brou desséché et rougeâtre, d'une saveur très-faiblement amère et aromatique; d'un noyau blanc osseux, convexe d'un côté, fendu longitudinalement de l'autre, insipide; enfin, d'une amande huileuse d'un goût agréable et aromatique. Le fruit entier n'a pas d'odeur sensible; il ressemble un peu aux cubèbes, ou poivre à queue, mais celui-ci est plus arrondi, plus foncé en couleur, plus ridé, et jouit d'une saveur âcre, amère, très-aromatique, et tout-à-fait différente. Le fruit du baumier entre dans la thériaque.

604. *De la semence de Ben.*

*Semen Ben.* — Off.

*Balanus myrepsica*. La semence de ben est fournie par un arbre qui croît dans les Indes, à Ceylan, en Arabie, en Égypte, et jusque dans l'Éthiopie. Cet arbre, long-temps confondu avec le *Guilandina Moringa* L. (*Moringa oleifera* Lam.), est le *Moringa aptera*, Gærtn., de la décandrie monogynie et de la famille des légumineuses; son fruit est un légume long et à trois valves, rempli d'une chair



blanche, et d'un grand nombre de semences triangulaires non ailées, qui, sous une enveloppe blanche et dure, renferment une amande huileuse et amère. Ce sont ces semences, improprement nommées *noix de ben*, qui nous parviennent en Europe.

La semence de ben est purgative; mais on ne l'emploie plus en médecine. Elle fournit, par expression, une huile douce, inodore et difficile à rancir, qui est très-propre à se charger, à l'aide de la macération, de l'odeur fugace du jasmin et des fleurs liliacées. Cette huile, au bout de quelque temps, se sépare en deux portions, dont l'une est épaisse et facilement congelable, et dont l'autre reste toujours fluide. C'est de cette dernière huile que les horlogers se servent pour adoucir le frottement des mouvemens de montres.

Il y a une autre semence qui est connue sous les noms de *Ben magnum* et de *Noisette purgative*; c'est le fruit du *Jatropha multifida* L. (Voyez aux *Pignons d'Inde*.)

*Du fruit et de la semence de Berberis ou d'Épine-Vinette.*

Fructus et semen Berberis. — Off.

605. Ce fruit et ces semences sont fournis par le *Berberis vulgaris* L., arbrisseau épineux de l'hexandrie monogynie, des dicotylédones polypétales hypogynes, et de la famille des berbéridées. Les feuilles du berbérisme sont assez petites, spatulées, crénelées, d'un goût acide, agréable. Les fleurs sont disposées en grappes, à 6 pétales, 6 étamines, 1 stigmate : le fruit est une baie alongée, d'un rouge de corail, d'une acidité agréable, à pepins lorsque l'arbuste est jeune, sans pepins apparens lorsqu'il est vieux, et dont le suc, cuit avec du sucre, donne, selon les proportions, un sirop ou une confiture très-agréable. Ce fruit contient beaucoup d'acide malique.

Quant aux semences qui entrent dans le diascordium, elles sont petites, longues, pesantes, inodores, d'une saveur astringente et comme vineuse.



606. *Du Cacao.*

Semen Cacao. = Off.

Le cacao est la semence d'un arbre peu élevé de l'Amérique méridionale, nommé *Theobroma Cacao*, et rangé dans la polyadelphie pentandrie de Linné et dans la famille des malvacées de Jussieu. Le fruit entier a la forme d'un concombre. Il est rempli d'une pulpe blanchâtre aigrette, au milieu de laquelle sont disséminées une trentaine de semences d'une forme analogue à celle des amandes, mais dont l'intérieur est brun, et se divise en lobes irréguliers qui sont séparés par de petites membranes blanches. On en retire ces semences après avoir pilé le fruit et l'avoir laissé fermenter pendant quelque temps. On les fait ensuite sécher, ou bien on les enfouit auparavant dans la terre, pendant quelques semaines, pour leur faire perdre leur âcreté.

On distingue dans le commerce plusieurs sortes de cacao, qui diffèrent par leur grosseur, leur couleur et leur saveur. Le plus estimé est le cacao *caraque*, qui se distingue en *gros* et *petit caraquè*, et qui vient de la province de Nicagaragua, dans la Nouvelle-Espagne. Ce cacao a été terré, ce qu'on reconnaît facilement à la couleur brune, terne et grisâtre de son épiderme, et à ce que cet épiderme se sépare facilement de l'amande. Il est aussi plus gros et plus arrondi que celui des îles, d'un rouge violet à l'intérieur, d'une saveur douce et agréable. Il contient moins d'huile que le cacao dit *des îles*.

Le cacao *des îles* vient des Antilles; il est plus petit, plus aplati, plus gras et plus amer que le cacao *caraque*; il est aussi plus rouge à l'extérieur, comme à l'intérieur. Les autres espèces de cacao se nomment *guayaquil*, *maragnon*, *surinam*, *berbiche*, etc., suivant les lieux d'où on les apporte.

C'est du mélange de quelques-unes de ces espèces, fait en proportions convenables, que résulte le meilleur chocolat.



On torréfie le cacao avant de l'employer, afin de lui enlever une légère odeur de moisi qu'il peut avoir, pour le priver de la plus grande partie de son humidité qui s'opposerait à la liaison de la pâte, et pour diminuer encore son âcreté. L'écorce en devient aussi plus facile à séparer. Le cacao sert encore à l'extraction de son huile solide, dite *beurre de cacao*.

### *Du Café.*

Semen Coffeæ. — Off.

Le café est la semence d'un petit arbre de l'Arabie Heureuse, qui a été transporté à l'île de Bourbon et à la Martinique. Cet arbre, nommé *Coffea arabica*, appartient à la pentandrie monogynie et à la famille des rubiacées; il est toujours vert; ses feuilles sont semblables à celles du laurier, et opposées en croix; ses fleurs sont blanches, odorantes, et naissent aux aisselles des feuilles. Son fruit est une baie rouge, grosse comme une cerise, et contenant, au centre d'une pulpe douceâtre peu abondante, deux semences cartilagineuses, accolées et recouvertes d'une arille. Cette arille se sépare avec la chair du fruit, lorsqu'on écrase celui-ci sur une pierre, dans la vue d'en retirer les semences. Ces semences sont ensuite lavées à l'eau et séchées au soleil. Dans l'Arabie on conserve à part l'arille, dont je viens de parler, pour en faire une boisson.

La semence de café, telle que le commerce la fournit, est nue, ovale-obtuse, convexe d'un côté, plane et sillonnée de l'autre; elle a la consistance de la corne, l'odeur du foin et la saveur du seigle; sa couleur varie du blanc jaunâtre au jaune verdâtre. Ses principales sortes sont :

607. Le *Café Moka* qui est le plus estimé; il vient de l'Arabie; est petit, arrondi et jaunâtre. Son odeur et sa saveur sont plus agréables que dans les sortes suivantes, surtout après la torréfaction.



608. Le *Café Bourbon*; il est beaucoup plus gros, blanchâtre, alongé, aigu par un bout, sans odeur.

609. Le *Café Martinique*; il est verdâtre et conserve presque toujours son arille qui s'en sépare par la torréfaction. Il a une saveur herbacée.

610. Le *Café Saint-Domingue*; il est moins vert que le précédent, et est doué d'une odeur et d'une saveur moins agréables.

*Analyse du Café.* Beaucoup de chimistes se sont occupés de l'analyse du café, mais aucun ne nous a fait connaître d'une manière complète sa composition; il faut cependant distinguer parmi les travaux qui en sont résultés, ceux de Cadet (*Ann. Chim.* LVIII, 266), d'Armand Séguin (*ibid.*, XCII, 5), de M. Robiquet et de M. Pelletier, et l'on peut, en les rapprochant, connaître au moins approximativement la nature de cette précieuse semence. C'est ainsi qu'il résulte de l'analyse de Cadet, que le café contient une petite quantité d'*huile volatile concrète* et de la *gomme*; de celle de M. Seguin, de l'*albumine*, une *huile fusible* à 25 degrés, blanche, douce et inodore, et un principe amer, soluble dans l'alcool et très-azoté, qui renferme évidemment la *cafféine* que MM. Robiquet et Pelletier y ont découvert plus tard. (*Dictionn. Technolog.*, t. IV, et *Journ. Pharm.* XI, 229.) Cette *cafféine* est un corps cristallisable en belles aiguilles soyeuses, ni acide ni alcalin, fusible à l'aide d'une légère chaleur, volatil sans décomposition à une température plus élevée, fournissant à l'analyse une très-grande quantité d'azote, etc. Le café paraît contenir en outre une petite quantité d'un *principe amer* qui jouit de la propriété de verdier par le contact de l'albumine animale et des alcalis fixes; enfin, M. Robiquet y admet l'existence d'une *substance oléo-résinoïde*, colorée et très-âcre; en tout, sept principes, non compris le ligneux et les sels.

Le café paraît avoir été connu d'Avicenne et de Rhasis; mais ce n'est guère que vers le treizième siècle que l'usage



de le prendre en boisson, après l'avoir torréfié, se répandit dans l'Orient. On commença d'en boire en Italie vers l'année 1645, et les premiers cafés furent établis à Paris en 1669.

La torréfaction du café est une opération qui demande du soin et de l'habitude; on la pousse ordinairement jusqu'à ce que la surface des grains devienne luisante; ce qui indique que l'huile commence à se séparer. L'odeur qui se développe de plus en plus, jusqu'à un certain terme, peut encore servir de guide; passé le point convenable, elle devient moins agréable et le café acquiert une saveur charbonneuse.

Le but de la torréfaction est donc de développer cette huile et cet arôme si agréables. Il se forme aussi du tannin qui donne au café plus de saveur et une propriété plus tonique.

Le café s'emploie en infusion sucrée ou non sucrée, surtout après les repas, pour faciliter la digestion. Il stimule les sens et cause des insomnies. Les personnes nerveuses doivent en éviter l'usage.

611. *Succédanées du café.* Lorsque la guerre continentale privait l'Europe presque toute entière de communication avec les colonies, on a cherché si quelques substances indigènes ne pourraient pas remplacer le café, ou en diminuer la consommation; les substances qui ont été les plus vantées à cet égard sont la graine de l'*Iris Pseudo-Acorus*, dont j'ai déjà fait mention (n° 206), celle de la pistache de terre (*arachis hypogea*), les pois chiches, l'avoine, le seigle, le maïs, les semences de Gombeau (*hibiscus esculentus*), celles de l'astragale d'Andalousie (*astragalus baeticus*), etc.; mais aucune substance n'a obtenu une aussi grande vogue que la racine de chicorée torréfiée, dont il se fait, même encore à présent une consommation considérable en France et en Allemagne. Cette racine n'a aucune ressemblance de goût avec le café, mais elle altère peu l'arôme de celui avec lequel on la mélange en quantité plus ou moins considérable, et c'est



sans doute ce qui l'a fait survivre au rétablissement de nos relations d'outre-mer.

612. *Du fruit ou de la fleur du Cannellier.*

Fructus Cinnamomi. — Off.

Cette substance, qui a quelque ressemblance extérieure avec le girofle, est ordinairement considérée comme la fleur du même arbre qui produit la cannelle. Il est vrai que ses propriétés résident surtout dans la partie qui a servi de calice à la fleur; mais comme le plus souvent on trouve au centre du calice, au lieu des organes sexuels, le petit fruit plus ou moins développé, j'ai préféré la ranger parmi les fruits.

Le fruit du cannellier, tel que le commerce nous le donne, est donc formé d'un calice plus ou moins ouvert ou globuleux, très-rugueux à l'extérieur, brun, épais, compacte et s'amincissant peu à peu en pointe jusqu'au pédoncule qui le termine. Au centre du calice se trouve le petit fruit qui est amer, globuleux, brun et rugueux en dessous, rougeâtre et lisse en dessus, et présentant à son point le plus élevé un vestige de style.

Le calice a une odeur et une saveur de cannelle fort agréables; il est très-riche en huile essentielle, qu'on peut en retirer par la distillation. Il jouit des mêmes propriétés médicales que la cannelle.

*Des Cardamomes.*

Les cardamomes sont des fruits peu différens entre eux, produits, dans les Indes orientales, par plusieurs espèces ou variétés d'*amomum*, plantes monocotylédones de la famille des amomées et de la monandrie monogynie de Linné. On en distingue cinq sortes, qui sont : 1° Le *cardamome rond*, dit *Amome en grappe*, produit par l'*Amomum racemosum*, L.; 2°, 3°, 4°, le *petit*, le *moyen* et le *grand cardamomes* produits, à ce qu'il paraît, par trois va-



riétés de l'*Amomum cardamomum*, L.; 5° la *maniguette* ou *graine du paradis*, produite par l'*Amomum Grana-Paradisi*, L. Ces cinq fruits sont formés d'une capsule mince et papyracée, triangulaire, à 3 loges, à 3 valves, sillonnée longitudinalement sur toutes ses faces, et renfermant dans chaque loge une dizaine de petites semences rougeâtres, irrégulières, qui contiennent une amande blanche. Ces semences ont une saveur âcre et piquante, et une odeur forte lorsqu'on les pulvérise. La coque, qui est peu aromatique, est rejetée comme inutile.

613. Le CARDAMOME ROND, *Amomum racemosum*. — Off. Ce fruit est disposé en grappe le long d'un pédoncule commun, et il est arrivé quelquefois sous cette forme, ce qui lui a valu le nom d'*amome en grappe*; mais presque toujours il est en coques isolées qui sont de la grosseur d'un grain de raisin, presque rondes et comme formées de trois coques soudées. Ces coques sont blanches, mais prennent une teinte brune par le côté qui est exposé à la lumière; les semences sont brunes, cunéiformes, toutes attachées vers le centre de l'axe du fruit, ce qui en détermine la forme globuleuse; elles ont une saveur âcre et piquante, et une odeur pénétrante qui tient de celle de la térébenthine.

614. Le PETIT CARDAMOME, *Cardamomum parvum*. — Off. La coque est triangulaire, un peu arrondie, longue de 4 à 7 lignes, épaisse de 3 à 4, d'un blanc jaunâtre; les semences sont brunâtres, irrégulières, bosselées à leur surface et ressemblant assez à des cochenilles, d'une saveur et d'une odeur très-fortes et térébinthacées.

615. Le MOYEN CARDAMOME, *Cardamomum medium*. — Off. Diffère peu du précédent; il est long de 7 à 9 lignes, épais de 2 à 3; les semences sont rougeâtres, d'une saveur très-forte; la coque paraît plus blanche et comme cendrée.

616. Le GRAND CARDAMOME, *Cardamomum magnum*. — Off. Cette sorte est bien distincte des précédentes; sa



coque est longue de 12 à 18 lignes, large de 3 à 4, rétrécie aux deux extrémités et d'un gris brunâtre; les semences sont irrégulières, très-anguleuses, blanchâtres, d'une odeur et d'une saveur beaucoup plus faibles que celle du petit et du moyen cardamomes; peut-être cela tient-il en partie à leur vétusté ordinaire.

617. La MANIGUETTE OU GRAINE DU PARADIS, *Malaguetta*. — Off. Les semences de cette espèce se trouvent, dans le commerce, débarrassées de leur coque qui est rougeâtre, et qui offre à sa surface comme les débris d'un brou fibreux desséché. Cette coque est longue de 10 à 15 lignes, épaisse de 5 à 7, ayant tantôt exactement la forme d'un petit coco enveloppé de son brou, tantôt celle d'une gousse d'ail. Les semences sont grosses comme celle du fenugrec, anguleuses-arrondies, rouges et luisantes. Examinées à la loupe, on les dirait couvertes d'un poil ras, collé sur la graine à l'aide d'un vernis; l'amande est très-blanche, d'une saveur âcre et brûlante comme celle du poivre, d'une odeur d'*acorus verus* lorsqu'on la pile. La robe de l'amande ne participe pas à ces propriétés, ce qui est cause que la semence entière paraît inodore.

Les semences d'amome, de moyen et de petit cardamomes sont employées dans un certain nombre de compositions pharmaceutiques; les parfumeurs et les distillateurs en font également usage; quant à la maniguette, elle sert surtout à falsifier le poivre.

618. *Du fruit de Carvi.*

*Fructus Carvi.* — Off.

*Carum Carvi* L. Plante bisannuelle de la pentandrie digynie et de la famille des ombellifères, croissant abondamment dans les contrées méridionales de la France.

Ce fruit, comme celui de presque toutes les ombellifères, est ové, strié, recourbé et très-odorant. Celui dont



il se rapproche le plus est le fruit du *Cumin*, mais il est plus petit, plus recourbé, plus brun, d'une odeur et d'une saveur un peu plus faibles et par suite moins désagréables, quoique fort analogues.

Il est stomachique et carminatif.

619. *De la Casse ou du fruit du Caneficier.*

Fructus Cassiæ fistulæ. — Off.

*Cassia Fistula* L. Grand et bel arbre de la décandrie monogynie et de la famille des légumineuses. Ses feuilles sont semblables à celles du noyer; ses fleurs sont jaunes et disposées en grappes, et ses gousses, que l'on nomme *Casse en bâtons* à cause de leur forme, sont brunes, unies, cylindriques et ligneuses. Ces gousses ont un pouce de diamètre et une longueur qui varie de 6 pouces à 18; elles sont composées de deux valves réunies par deux sutures longitudinales; elles offrent dans leur intérieur un grand nombre de loges formées par des cloisons transversales solides, et contenant toutes une pulpe noire, douce et sucrée, ainsi qu'une semence rouge, polie, aplatie et assez dure.

Le caneficier paraît originaire de l'Éthiopie, d'où il s'est répandu en Égypte, dans l'Arabie, dans l'Inde et l'Archipel indien. On croit qu'il a été transporté en Amérique, mais il y croît en si grande abondance et cette partie du monde offre tant d'autres espèces analogues, qu'on peut l'y regarder comme indigène.

Quoi qu'il en puisse être, la casse, qui venait autrefois du Levant, nous arrive aujourd'hui d'Amérique presque en totalité, et on ne remarque véritablement aucune différence entre les produits de l'un et de l'autre continent. On doit choisir la casse récente, pleine, non moisie et non sonnante; pour lui conserver ces propriétés il faut la garder dans un lieu frais, mais non humide.

On emploie la casse en pulpe et en extrait; la pulpe



entre dans l'électuaire catholicum et dans le lénitif; c'est un purgatif doux, mais venteux.

La casse a été analysée par M. Vauquelin. (*Ann. chim.*, VI, 275.)

Autres espèces ;

620. PETITE CASSE D'AMÉRIQUE. Il y a un an environ qu'une maison de Paris reçut d'Amérique une sorte de casse qu'on aurait pu prendre d'abord pour de la casse ordinaire cueillie avant sa maturité, mais qu'un examen plus attentif doit faire reconnaître comme une espèce, ou au moins comme une variété distincte. Cette casse est en bâtons longs de 1 pied à 18 pouces, n'ayant guère que 6 lignes de diamètre, d'un brun moins foncé à l'extérieur, remplie d'une pulpe fauve, d'un goût acerbe, astringent et sucré. Les valves qui forment le péricarpe sont beaucoup plus minces que dans la casse ordinaire et le fruit est aminci en pointe aux deux extrémités, tandis que la casse ordinaire est arrondie par les bouts. Cette casse a été examinée par M. Henry. (*Journ. Chim. Médic.*, t. II.)

621. CASSE DU BRÉSIL. *Cassia brasiliensis* Lam. L'arbre qui produit cette casse est un des plus beaux du genre; il croît au Brésil, dans la Guyanne et dans les Antilles; ses gousses sont recourbées en sabre, longues d'un pied et demi à deux pieds, larges d'un pouce et demi à trois pouces, en allant d'une suture à l'autre, comprimées dans l'autre sens et offrant une surface entièrement ligneuse, rugueuse et marquée de fortes nervures. Une des deux sutures longitudinales offre deux côtes cylindriques très-proéminentes et l'autre suture n'en offre qu'une seule; les cloisons sont très-rapprochées et très-nombreuses; la pulpe est amère et désagréable; cette casse n'est pas usitée.



622. *De la Cerise.*

Fructus Cerasi vulgaris. — Off.

*Prunus Cerasus* L. *Cerasus vulgaris* J. Icosandrie monogynie; dicotylédones polypétales périgynes, famille des rosacées.

Le cerisier a été apporté du Pont en Italie par Lucullus; depuis ce temps il s'est naturalisé en Europe où il a produit un grand nombre de variétés.

La variété la plus commune et qui paraît être le type des autres s'élève à vingt ou vingt-cinq pieds; son tronc peut acquérir de quatre à six pieds de circonférence. Ses feuilles sont ovées-lancéolées, dentées, glabres, pliées en deux; ses fleurs sont blanches et disposées en ombelles sous-pédunculées, ses fruits sont arrondis, d'un rouge vif, succulents, acides et sucrés.

Les cerises se mangent récentes, sèches, cuites, confites à l'eau-de-vie, au sucre, etc. On en prépare aussi un *vin de cerises* par fermentation, et un alcool qui porte le nom de *Kirschenwasser*; cependant ces deux derniers produits sont plutôt préparés avec les merises. Voyez cet article.

623. *De la Cévadille.*

Fructus Sabadillæ. — Off.

On connaît sous ce nom un fruit qu'on nous apporte d'Amérique et qui est composé d'une capsule à trois loges, mince, sèche, s'ouvrant par le haut, d'une couleur rougeâtre pâle; chaque loge de cette capsule renferme deux semences noirâtres, alongées, pointues, anguleuses et un peu recourbées.

On ne sait si les semences ont plus de propriété que la capsule; elles paraissent plus âcres et plus amères. Elles sont fortement sternutatoires, excitent la salivation, et sont



très-purgatives et corrosives à l'intérieur. Aussi ne les emploie-t-on qu'à l'extérieur pour détruire la vermine.

On attribue la cévadille à une espèce de *Veratrum* nommé par Retz *Veratrum Sabadilla* et appartenant à la polygamie monoécie et à la famille des colchicacées.

MM. Pelletier et Caventou ont retiré de la cévadille : une matière grasse composée d'élaïne, de stéarine, et d'un acide odorant volatil (acide cévadique) ; de la cire, du gallate acide de vératrine, une matière colorante jaune, de la gomme, du ligneux (*Ann. Chim. et Phys.* XIV, 69).

#### 624. Du Chênevis.

Semen Cannabis. — Off.

Le chènevis est la semence du chanvre, *Cannabis sativa*, de la diécie pentandrie et de la famille des urticées. Il est ovale, lisse, composé de deux petites valves, et renferme une amande huileuse et douce. Il sert de nourriture aux oiseaux ; on en retire par expression une huile employée pour l'éclairage.

Le chènevis passe pour être légèrement narcotique ; on en fait des émulsions usitées surtout dans les blennorrhagies inflammatoires. Il faut toujours le choisir de la dernière récolte, car il rancit très-facilement.

Le chanvre est cultivé dans presque tous les pays à cause de ses fibres corticales qui, séparées de la partie ligneuse par le rouissage (opération qui consiste à faire tremper le chanvre dans une eau stagnante, afin de dissoudre ou de détruire par la putréfaction les parties mucilagineuses qui unissent les fibres aux autres parties), forment la *filasse*, laquelle sert ensuite à faire des toiles et des cordes.



625. *Du Citron.*

Fructus Citri medicæ. — Off.

Le citron est le fruit du *Citrus medica* L., de la polyadelphie icosandrie, et de la famille des aurantiées.

*Car. gén.* Voyez à l'article *Oranger* (n° 499.) — *Car. spéc.* Pétioles linéaires; feuilles oblongues-aiguës; fruits oblongs, rugueux, à écorce épaisse, à pulpe acidule.

Le citronnier est un petit arbre toujours vert, originaire d'Asie, mais cultivé depuis très-long-temps dans tout le midi de l'Europe. On remarque cependant qu'il n'a été transporté en Italie qu'après les temps de Virgile et de Pline.

On emploie indifféremment en pharmacie le véritable citron (*Citrus medica*. Risso), et le limon qui est produit par une variété ou une espèce voisine (*Citrus Limonum*. Ris.) Le citron a l'écorce épaisse, blanche, pulpeuse, et le zeste inégal et raboteux. Le limon a l'écorce mince, le zeste fin et uni et il est plus arrondi. Du reste, tous deux ont le zeste jaune et chargé d'une huile volatile très-odorante; leur chair intérieure est succulente et d'une acidité forte et agréable; leurs semences sont blanches, oblongues, dures, et d'une saveur amère.

On fait sécher le zeste des citrons et des limons, ou bien on en retire, à l'état récent, l'huile volatile, soit par expression, soit par distillation. On fait un sirop très-agréable avec son suc acide; les semences sont anthelmintiques.

626. *Du Coing.*

Fructus Cydoniæ; Malum cydonium. — Off.

*Pyrus Cydonia* L. *Cydonia vulgaris* Pers. Icosandrie pentagynie; dicotylédones polypétales périgynes, famille des rosacées.

Le coignassier s'élève à la hauteur de douze à quinze pieds. Sa tige est tortueuse; ses feuilles sont ovales, très-en-



tières, cotonneuses; ses fleurs sont d'un blanc rosé, solitaires et portées sur un court pédoncule à l'extrémité des jeunes rameaux; ses fruits ont la forme de très-grosses poires; sont recouverts d'un épiderme jaune, cotonneux, très-odorant; sont composés d'une pulpe succulente et cependant solide, odorante et astringente, renfermant dans les cinq loges cartilagineuses qui en occupent le centre, des semences brunes, très-mucilagineuses à l'extérieur.

On confit les coings au sucre, on les râpe pour en extraire le suc, et on fait avec ce suc un sirop très-agréable. On les fait bouillir dans l'eau pour en extraire la partie gélatineuse et on en forme une gelée excellente. Les semences sont mucilagineuses et adoucissantes.

627. *De la Coloquinte.*

Fructus Colocynthis. — Off.

Est fournie par le *Cucumis Colocynthis* L., de la monoécie syngénésie, des dicotylédones diclines irrégulières et de la famille des cucurbitacées.

Cette plante est rampante, rude et velue; ses feuilles sont larges et profondément découpées. Ses fleurs sont grandes, jaunes, monopétales, à cinq divisions, et sont mâles ou femelles sur un même pied, comme l'indique le nom de la classe de Linné. Le fruit est une sorte de baie ayant la forme et la grosseur d'une orange. Ce fruit est composé d'une écorce dure, unie, luisante, jaune ou verdâtre; d'une chair solide assez sèche, et d'un grand nombre de semences jaunâtres nichées dans la chair elle-même.

Ce fruit nous arrive écorcé de l'Espagne et des îles de l'Archipel. Il est blanc, léger, spongieux, et d'une amertume insupportable. C'est un violent purgatif. On en prépare une poudre, un extrait aqueux et un extrait alcoolique; il entre dans un assez grand nombre de médicamens composés.

On trouve dans le *Journal de Pharmacie* (t. X, p. 416),



quelques recherches de M. Vauquelin sur le principe actif de la coloquinte.

628. *Du fruit et de la Semence de Concombre.*

Fructus et Semen Cucumeris. — Off.

Ce fruit est fourni par le *Cucumis sativus* L., autre plante cucurbitacée, du même genre que la précédente. Son caractère spécifique est d'avoir les angles des feuilles dressés, et les fruits oblongs et raboteux.

Le concombre acquiert la grosseur du bras, et une longueur de huit à neuf pouces. Sa surface est souvent parsemée de proéminences; sa chair est blanche, très-succulente, et d'une odeur un peu vireuse. Il est divisé intérieurement en quatre loges, qui contiennent un grand nombre de semences ovales, plates, pointues, blanches, coriacées, renfermant une amande émulsive.

La chair du concombre est usitée comme aliment; elle est rafraîchissante, mais un peu indigeste : on fait avec le suc qu'on en exprime, et la graisse de porc, une pommade cosmétique. Ses semences, qui sont au nombre de celles que l'on nommait autrefois *quatre grandes semences froides*, servent à faire des émulsions et un sirop.

629. Le Cornichon est produit par une variété du *Cucumis sativus*. On le prend à peine développé, et on le confit dans le vinaigre pour le faire servir d'assaisonnement dans le courant de l'année.

630. Le Melon est le *Cucumis Melo*. — *Car. spéc.* Angles des feuilles arrondis; fruits souvent marqués d'un réseau.

La semence de melon est également une des quatre grandes semences froides; mais elle ressemble tellement à celle du concombre, qu'on n'en fait aucune distinction.



631. *De fruit de Concombre sauvage.*

Fructus elaterii. — Off.

*Momordica Elaterium* L. Mêmes classe et ordre que les précédentes.

Cette plante diffère du concombre en ce qu'elle est plus petite et plus rude; son fruit est gros comme la moitié du pouce, de la forme d'une olive, et garni de piquans; il est vert d'abord, mais jaunit en mûrissant. C'est avec le suc exprimé de ce fruit que l'on prépare l'extrait connu sous le nom d'*Elaterium*. C'est un violent purgatif.

632. *De la Coque du Levant.*

Fructus Cocculi. — Off.

La Coque du Levant est une sorte de petit drupe desséché, produit par le *Cocculus suberosus* DC. (*Menispermum Cocculus* L.), arbrisseau de l'Inde qui appartient à la diécie décandrie et à la famille des ménispermées. Les fruits, sur l'arbre, sont réunis deux à deux par la base; mais, tels que le commerce nous les donne, ils sont isolés, plus gros qu'un pois, arrondis et légèrement réniformes. Chaque fruit est composé d'un brou sec, mince, noirâtre, rugueux, d'une saveur faiblement âcre et amère, et d'une coque blanche, ligneuse, à deux valves, au milieu de laquelle s'élève un placenta central rétréci par le bas, élargi par le haut, et divisé intérieurement en deux petites loges. Tout l'espace compris entre ce placenta central et la coque, est rempli par un corps blanc, ou amande, qui se détruit avec le temps, de manière que les anciennes coques du Levant sont presque entièrement vides. C'est dans cette amande, qui est huileuse et d'une saveur amère très-prononcée, que réside la propriété vénéneuse de la coque du Levant. Cette propriété, ainsi que la saveur amère, sont dues à un principe cristallisable parti-



culier que M. Boullay a découvert en 1812, et qu'il a nommé *picROTOXINE* ou *amer-poison*. (*Bulletin de Pharmacie*, IV, 5.) Depuis, il avait cru pouvoir ranger la *picROTOXINE* au nombre des alcalis végétaux; mais les propriétés alcalines de cette substance ont été mises en doute par d'autres chimistes.

La coque du Levant est un poison pour un grand nombre d'animaux, et notamment pour les poissons. Elle n'est guère usitée qu'à l'extérieur, pour détruire la vermine.

633. *Du fruit de Coriandre.*

Fructus Coriandri. — Off.

La Coriandre, *Coriandrum sativum* L., appartient à la pentandrie digynie et à la famille des ombellifères. Elle s'élève à la hauteur d'un pied à un pied et demi; ses feuilles radicales sont semblables à celles du persil, mais celles de la tige sont divisées très-menu; ses fleurs sont disposées en ombelles blanches ou rosées, plus grandes à la périphérie qu'au centre. Son fruit est sphérique et composé de deux semences soudées.

Toute la plante récente a une odeur fétide insupportable; mais le fruit desséché n'en conserve qu'une agréable, qui même n'est bien sensible que par la pulvérisation; il est sec, jaunâtre et très-léger; il entre dans l'alcool de mélisse composé, et on l'emploie assez fréquemment, comme correctif, dans les potions purgatives faites avec le séné.

La coriandre est abondamment cultivée aux environs de Paris dans la plaine des Vertus, et en Touraine.

634. *Du fruit du Cotonnier.*

Le fruit du Cotonnier n'est pas employé en pharmacie, mais il mérite d'être cité à cause du coton ou duvet fin qu'il fournit aux fabriques. Il est produit par le *Gossypium arboreum*, et surtout par le *Gossypium herbaceum*, plantes de



la monadelphie polyandrie et de la famille des malvacées. Ces deux cotonniers sont originaires des pays les plus chauds, comme des Indes en Asie, et aussi, à ce qu'on croit, du Brésil ou des Antilles. On en a peu à peu étendu la culture vers le nord, jusqu'à la latitude à laquelle ils ont entièrement refusé de produire. Ainsi, dans l'ancien continent, on trouve des cotonniers à Siam, dans les deux Indes, en Perse, dans la Natolie, en Turquie, à Malte, et jusqu'en Italie; et dans le nouveau, on en trouve depuis le Brésil jusqu'aux Antilles, à Saint-Domingue et dans la Caroline. Le cotonnier herbacé s'élève à la hauteur d'un pied et demi à deux pieds; l'autre peut s'élever jusqu'à douze ou quinze pieds. Leurs feuilles sont lobées comme celles d'un grand nombre de malvacées; leurs fleurs ressemblent beaucoup à celles de la rose trémière, et leurs fruits sont composés d'une capsule à quatre loges, s'ouvrant d'elle-même à maturité, et laissant paraître dans chaque loge de cinq à neuf semences brunes, oblongues, entourées d'un duvet en flocons, plus ou moins fin et soyeux, blanc ou jaune, selon les pays, et formant ce qu'on nomme le *coton*. On sépare ce coton des semences, au moyen d'un moulin particulier, et on en forme des ballots que l'on expédie pour les pays qui doivent l'employer. Ce serait trop sortir de mon sujet, que de suivre cette production végétale sous toutes les formes que l'art est parvenu à lui donner pour les besoins ou les agrémens de la société.

635. *De la Courge ou Calebasse.*

Fructus Cucurbitæ. — Off.

*Cucurbita lagenaria* L. Monoécie syngénésie; dicotyledones diclines, famille des cucurbitacées.

Cette plante, qui offre le port général des cucurbitacées, a les feuilles arrondies, molles, lanugineuses et d'un vert pâle; les fleurs blanches et très-évasées; les fruits couverts d'une enveloppe dure et ligneuse; la chair spongieuse; le



semences grises, plates, elliptiques; entourées d'un bourrelet élargi sur les côtés, échancré aux deux extrémités. On en distingue trois variétés, sous les noms de *gourde*, *gourde des pèlerins*, *gourde-trompette*. ☉.

Les semences de courge étaient autrefois employées au nombre des quatre grandes semences froides; mais, alors même, on les confondait avec celles de citrouille et de potiron.

Autres espèces :

636. Le POTIRON. *Cucurbita maxima* Duch. *Cucurbita Pepo*, var.  $\alpha$  L. Les feuilles sont très-amples, en forme de cœur arrondi, poilues; les fleurs sont jaunes, évasées dans le fond et à limbe rabattu en dehors; le fruit est très-gros, en forme de sphère aplatie et renfoncée au sommet et à la base, à chair jaune et ferme, quoique fondante; les semences sont elliptiques, non échancrées au sommet. ☉.

637. La CITROUILLE et le GIRAUMON, *Cucurbita Pepo oblonga* Duch. Les feuilles sont rudes et piquantes; les fleurs sont jaunes et en forme d'entonnoir; les fruits sont alongés, variables, quelquefois très-gros; les semences semblables aux précédentes. ☉.

Ces trois fruits et leurs nombreuses variétés sont usités dans les cuisines; les semences le sont, comme émulsives, dans les pharmacies.

638. Du fruit du Cumin.

Fructus Cumini. — Off.

Le Cumin est produit par le *Cuminum Cyminum* L., de la pentandrie digynie et de la famille des ombellifères. Cette plante est annuelle, assez semblable au fenouil, et se cultive en Égypte, en Sicile, et surtout à Malte, d'où on exporte presque tout le cumin qui se trouve dans le commerce; son fruit, comme celui de toutes les ombellifères, est composé de deux graines accolées, convexes d'un côté et striées.



Il est plus gros et plus alongé que l'anis, plus gros que le carvi, non recourbé et d'une couleur jaunâtre ou fauve. Il a une odeur très-forte, fatigante, et une saveur très-aromatique, agréable ou désagréable selon le goût ou l'habitude. Le cumin entre dans plusieurs compositions de pharmacie, et est usité dans la médecine vétérinaire. On en mêle à l'avoine pour donner de l'appétit aux chevaux. Les Hollandais en mettent dans le fromage et les Allemands dans leur pain.

### 639. *De la Datte.*

Fructus Dactylus. — Off.

La Datte est le fruit du *Phoenix dactilifera*, de la diécie hexandrie et de la famille des palmiers.

Cet arbre se nomme communément *palmier-dattier* et croît naturellement dans les Indes, en Perse, dans l'Arabie et surtout en Afrique; on le trouve aussi en Amérique. Il se plaît surtout sous un ciel brûlant et dans les contrées sablonneuses où les autres végétaux nécessaires à la vie de l'homme refusent de croître. Aussi est-ce le plus grand bienfait que les habitans de l'Afrique aient reçu de la nature. Ils en emploient toutes les parties : trouvent une boisson agréable et nourrissante dans la sève qu'ils retirent du tronc ; travaillent le tronc lui-même comme bois de construction, ou bien en séparent les fibres et en font des nattes, des paniers et des cordages ; ils emploient au même usage les feuilles et leur pétiole ; ils mangent la jeune pousse du sommet de l'arbre qu'ils nomment *chou de palmier* ; enfin ils trouvent dans le fruit une nourriture saine, succulente et sucrée.

Le dattier s'élève à la hauteur de cinquante à soixante pieds. Sa tige est nue, cylindrique et formée des débris des feuilles, dont les plus inférieures tombent chaque année et sont remplacées par un égal nombre qui croissent au sommet. C'est à cette sorte de tronc, qui a le plus grand rapport avec la tige souterraine des fougères, que Linné a donné le



nom de *stipes*, que l'on peut traduire par *stipe* ou *souche*. Le feuillage (*Frons* L.) est pinné, et ses folioles sont confuses et ensiformes (1).

Le dattier est dioïque, c'est-à-dire qu'il est mâle ou femelle. On dit que les Africains ne cultivent que le dattier femelle, et qu'ils le placent toujours au bord des rivières; mais comme cet arbre seul ne produirait pas de fruit, ils vont au temps de la floraison, chercher dans les bois des pédoncules fleuris du dattier mâle, et les secouent sur les dattiers femelles dont ils obtiennent la fécondation par ce moyen.

C'est de l'Afrique, et par la voie de Tunis, que nous viennent les meilleures dattes. Elles sont grosses comme le pouce, un peu moins longues et elliptiques; leur épiderme mince, rouge-jaunâtre, recouvre une chair solide, d'un goût vineux, sucré et un peu visqueux. Cette chair renferme une semence osseuse, oblongue, profondément sillonnée d'un côté et convexe de l'autre. On doit choisir les dattes les plus récentes, fermes et exemptes de mites. On les conserve bien dans un endroit sec et dans un bocal de verre fermé par un simple papier.

On apporte aussi de Salé, port du royaume de Fez, des dattes qui sont blanchâtres, petites, sèches, peu sucrées et peu estimées. On en apporte aussi de Provence qui sont fort belles, mais qui ne se conservent pas.

---

(1) Je prendrai occasion de cette description pour relever une erreur que l'on commet dans presque tous les cours de botanique, et qui se trouve répétée dans plusieurs ouvrages imprimés. On dit que Linné a donné le nom de *Frons* à la tige des palmiers; je ne crois pas que ce célèbre botaniste ait voulu donner à ce mot une signification aussi éloignée de celle qui lui est propre; mais remarquant que la tige des palmiers et des fougères ne diffère pas essentiellement du pétiole des feuilles, puisqu'elle est formée de ses débris, il a très-heureusement exprimé cette identité en donnant à la tige et aux feuilles des végétaux de ces deux ordres des noms plus vagues que ceux de *truncus* et de *folium*, et qui peignent sa pensée: ce sont ceux de *stipes*, *souche*, et de *frons*, feuillage.



640. *Du Daucus de Crète.*

Fructus Dauci cretici. — Off.

Ce fruit, qui nous vient de Candie, d'Égypte et du midi de la France, est fourni par l'*Athamanta cretensis* L., de la pentandrie digynie et de la famille des ombellifères.

Cette plante croît aussi en Suisse. Son fruit est composé de deux semences encore réunies, traversées par l'extrémité du pédicelle, et couronnées à leur sommet par le style bifide de la fleur qui a persisté. Il est cotonneux, ordinairement réuni en petites ombellules, et mêlé des branches de l'ombelle coupées menu, ce dont il faut le priver par le triage; il a une odeur aromatique agréable et une saveur forte. Il entre dans la composition du sirop d'armoïse, de la thériaque et du diaphœnix. On lui substitue souvent le fruit de la carotte sauvage, *Daucus carotta* L.

641. *Du fruit de Fenouil.*

Fructus Fœniculi. — Off.

*Anethum fœniculum* L. Pentandrie digynie; famille des ombellifères. On peut remarquer combien cette famille nous fournit de fruits aromatiques, et même de plantes entières; car, dans les espèces aromatiques qui lui appartiennent, le principe odorant est plus ou moins répandu dans toutes les parties de la plante.

On distingue trois variétés de fenouil : l'une est le *fœniculum vulgare germanicum* de Tournefort, et la seconde son *fœniculum vulgare acriori et nigriori semine*; l'une et l'autre cultivées dans les jardins, s'élevant à cinq ou six pieds, ayant les feuilles engainantes, vertes, extrêmement divisées et aromatiques, mais donnant un fruit peu estimé. La troisième variété, *fœniculum dulce* de Tournefort, est cultivée surtout dans le Languedoc, et donne un fruit plus gros, plus blanc, d'un goût plus agréable que celui des espèces précé-



dentes. On le nomme dans le commerce *fenouil de Florence*, parce qu'on le faisait autrefois venir d'Italie.

Le fenouil est le plus gros des fruits d'ombellifères que nous ayons vus jusqu'ici; il est composé de deux semences soudées et fortement sillonnées, surmontées par deux petites pointes qui sont le vestige des styles; il a une odeur agréable, analogue à celle de l'anis, et une saveur douce, sucrée, également agréable. On doit le choisir gros, d'un vert pâle, et non jaunâtre ni brunâtre, comme est celui qui est vieux ou altéré.

642. *De la semence de Fenugrec.*

Semen Fœni-Græci. — Off.

*Trigonella Fœnum-Græcum* L. Diadelphie décandrie; dicotylédones polypétales périgynes, famille des légumineuses.

Le fenugrec est cultivé à Aubervilliers près de Paris, et dans la Touraine. Il s'élève à un pied environ, et ressemble à la luzerne. Ses fleurs sont petites, blanches, et naissent dans l'aisselle des feuilles; les ailes en sont ouvertes et presque égales à l'étendard. Ses fruits sont des gousses sessiles, minces, redressées, pointues et un peu recourbées en faux. Ces gousses contiennent des semences qui sont petites, irrégulières ou rhomboïdales, jaunes, demi-transparentes, jouissant d'une odeur forte et agréable; leur parenchyme est amylacé et mucilagineux; ces semences, employées en farine, sont émollientes et résolutes. Elles entrent dans la composition de l'huile de mucilage à laquelle elles communiquent leur odeur.

643. *De la Figue.*

Fructus Carica. — Off.

La figue est produite par le *Ficus Carica* L., grand arbrisseau de la polygamie triœcie, et de la famille des urticées.



La fécondation de cet arbre a long-temps été un mystère : en effet on n'y voyait que des fruits et jamais de fleurs ; enfin on a reconnu que la figue, que nous regardons comme un fruit, et qui, à la rigueur, peut porter ce nom lorsqu'elle est parvenue à sa maturité, n'est au commencement que le réceptacle des fleurs. Ces fleurs sont mâles et femelles distinctes, soit réunies dans un même réceptacle, soit divisées. Les fleurs mâles ont trois étamines, et les fleurs femelles un pistil ; à celles-ci succède une petite graine. La fécondation s'opère donc dans le réceptacle même ; elle est suivie d'une affluence de sucs dans cette partie, de même que cela a lieu pour la formation du péricarpe des autres fruits ; le réceptacle prend un volume considérable ; les graines grossissent et atteignent le terme de leur développement, en même temps que la figue sa maturité.

Les figues du nord de la France et des environs de Paris sont peu sucrées, et ne peuvent pas se conserver. Celles du commerce viennent du midi de l'Europe. On les distingue en figues *blanches*, figues *violettes*, et figues *grasses*.

Les premières sont petites, blanches, très-sucrées, et sont réservées pour la table ; les secondes, beaucoup plus grosses et usitées en pharmacie, doivent être choisies sèches et nouvelles ; les figues grasses, également usitées en médecine, mais moins estimées, sont grosses, brunes et visqueuses.

Les figues sont nourrissantes, expectorantes et émollientes ; elles sont usitées à l'intérieur et à l'extérieur.

Dans le Midi, on emploie quelquefois un singulier moyen pour augmenter le volume des figues : on prend des branches d'une sorte de figuier sauvage, nommé *caprificus*, et on les secoue sur les figuiers cultivés, lorsqu'ils sont en fleurs. Il paraît que l'on propage, par ce moyen, sur le figuier un petit insecte du genre *cynips*, qui vit habituellement sur le caprifiguier. Cet insecte s'attache particulièrement aux figues, s'y introduit, s'y loge, et y cause une abondance de sucs qui tourne à l'avantage du fruit, mais qui paraît épuiser l'arbre.



644. *De la Framboise.*

Fructus Frambœsia. — Off.

Fruit rouge, acide, sucré, légèrement aromatique du *Rubus idæus* L., arbrisseau épineux de l'icosandrie monogynie et de la famille des rosacées.

*Car. gén.* (n° 517) — *Car. spéc.* Feuilles quinées-pinnées-ternées; tige aiguillonnée; pétioles cannelés.

La framboise est ce qu'on nomme en botanique un fruit *multiple*; c'est-à-dire qu'elle est formée de plusieurs petites baies, provenant d'ovaires qui avaient appartenu primitivement à la même fleur. Le fruit *multiple* diffère du fruit *agrégé* en ce que dans celui-ci les baies proviennent d'ovaires de fleurs différentes, lesquels ovaires se trouvant très-rapprochés, se sont soudés lorsqu'ils sont devenus plus volumineux et plus succulents; *ex.* : la mûre.

On prépare avec la framboise un alcoolat aromatique, un sirop et un vinaigre qui, lui-même, sert à faire le sirop de vinaigre framboisé.

645. *Du Froment ou Blé.*

Fructus Frumentum. — Off.

*Triticum hybernum* L. Triandrie digynie; monocotylédones à étamines hypogynes, famille des graminées.

*Car. gén.* (Voyez art. *Chiendent*, 158.) — *Car. spéc.* Calices quadriflores, ventrus, lisses, imbriqués, souvent sans arêtes.

Le froment est de tous les végétaux celui qui fournit à l'homme la nourriture la plus saine; aussi sa culture et son usage alimentaire remontent-ils jusqu'aux temps fabuleux. Il sortirait de mon plan de décrire cette culture, les maladies qui viennent la contrarier, les règles à suivre pour la conservation des grains : ces sujets sont d'une trop haute importance pour être traités en quelques pages. On pourra



les étudier dans les livres d'économie rurale qui en traitent spécialement.

Le grain du froment est ovale, mousse par les deux bouts, convexe d'un côté et sillonné de l'autre; il est recouvert d'une pellicule dure et transparente qui, séparée de la partie blanche et farineuse par la meule et le blutoir, porte le nom de *son*. On emploie le son à un grand nombre d'usages, et notamment à nourrir les animaux : la farine est employée à faire du pain, des pâtisseries, etc.

La farine de froment est formée d'amidon pour la plus grande partie, de gluten, de mucilage, de matière sucrée et de phosphate de chaux. C'est au gluten qu'elle doit la propriété de former avec l'eau une pâte élastique et tenace, et, par suite, celle de donner un pain léger, très-poreux et de facile digestion, l'acide carbonique produit pendant la fermentation étant retenu dans la masse en raison de sa viscosité, et la dilatant considérablement.

646. *De la baie de Genièvre.*

Fructus Juniperi. — Off.

On nomme ainsi le fruit du genévrier, *Juniperus communis* L.; arbrisseau de la diécie monadelphie et de la famille des conifères, croissant surtout dans le nord de la France et dans les Pays-Bas. Ce fruit est une baie grosse comme un pois, ou plutôt est un petit cône à trois écailles, dont les écailles se sont soudées. Aussi renferme-t-il trois petites semences osseuses. Il est brun-noirâtre lorsqu'il est mur, et contient autour des semences un peu d'une pulpe succulente, aromatique, d'une saveur amère, résineuse, un peu sucrée. On peut en retirer une eau-de-vie par la fermentation, une huile volatile par la distillation, et un extrait gomme-résineux par l'infusion ou la décoction. Ces trois produits se trouvent dans le commerce; mais les pharmaciens, jaloux de donner de bons médicaments, doivent pré-



parer eux-même leur extrait de genièvre avec les baies récentes; car celui du commerce est très-mal fait et réellement dégoûtant. Ils doivent le faire par macération, afin de l'avoir moins résineux, lisse et plus sucré; et ils doivent le cuire comme les autres extraits, malgré l'habitude du commerce qui le donne presque liquide. Cet extrait est alors fort agréable à prendre, et offre un bon stomachique.

647. *De la Groseille rouge et blanche.*

Fructus Grossulariæ. — Off.

Fruit du groseiller rouge, *Ribes rubrum* L., et du groseiller blanc qui n'en est qu'une variété; arbrisseaux de la pentandrie monogynie, formant une petite famille d'abord réunie à celle des nopalées, et en ayant ensuite été séparée. (Grossulariées ou ribésiées.)

*Car. gén.* 5 Pétales et 5 étamines insérées sur le calice; style bifide; ovaire adhérent; baie polysperme; graines attachées par de petits cordons ombilicaux à deux placentas opposés, fixés aux parois de la baie. — *Car. spéc.* Pas d'épines; grappes glabres, pendantes; fleurs planiuscules.

Les groseilles servent à faire un sirop et une gelée. Elles sont d'une acidité forte, agréable, due principalement à l'acide malique; les rouges sont plus acides; les blanches sont plus sucrées.

648. *De la Groseille noire ou Cassis.*

Fructus Grossulariæ nigræ. — Off.

*Ribes nigrum* L. — *Car. spéc.* Pas d'épines; grappes velues; fleurs oblongues.

Les fruits de cet arbrisseau sont plus gros que les groseilles rouges ou blanches, noirs, fortement aromatiques et d'un goût piquant; on en fait une liqueur de table.

649. Autres espèces de groseillers: le groseiller sauvage,



*Ribes Uva-crispa* L. ; et le groseiller à maquereau, *Ribes Grossularia* L. ; tous deux épineux et à fruits gros comme des raisins ou des cerises, aigrettes, légèrement aromatiques.

*De la Grenade.*

Voyez *Fleur de grenadier* (570).

*De la semence dite fève de Saint-Ignace ou noix Igasur des Philippines.*

Semen Ignatiæ — Off.

650. Cette semence est produite par un petit arbre des îles Philippines, nommé *Ignatia amara* L., qui a de grands rapports avec les *strychnos*, et qui appartient à la pentandrie monogynie, et à la famille des apocynées.

Le fruit entier est une sorte de drupe ou de baie pyriforme, contenant, sous une enveloppe ligneuse et épaisse, environ vingt semences entassées les unes sur les autres et diversement comprimées, suivant la place qu'elles occupent dans le fruit. Cependant en général ces semences sont grosses comme des olives, arrondies et convexes d'un côté, anguleuses et à trois ou quatre faces de l'autre, offrant à une extrémité la cicatrice du point d'attache. Leur substance intérieure est cornée, demi-transparente, plus ou moins brune et très-dure. Elles sont opaques à leur surface et comme recouvertes d'une efflorescence grisâtre qui y adhère et qu'on peut plus facilement gratter avec un couteau que le reste. Elles ont une saveur très-amère et sont inodores.

La fève de Saint-Ignace est purgative et a quelquefois guéri des fièvres quartes rebelles ; mais on doit l'employer avec la plus grande précaution ; car, prise à une dose même peu considérable, elle cause des vertiges, des vomissemens et des convulsions. C'est un vrai poison du genre des narcotico-âcres.



On doit à MM. Pelletier et Caventou une très-belle analyse de la fève de Saint-Ignace. Ils l'ont d'abord râpée et traitée par l'éther, qui en a séparé une matière grasse; ensuite l'alcool bouillant en a extrait, entre autres principes, un peu de matière cireuse qui s'est précipitée par le refroidissement de la liqueur. Celle-ci évaporée a produit un extrait qui, redissous dans l'eau et mêlé avec une dissolution alcaline, a formé un précipité abondant et cristallin; ce précipité lavé et purifié jouit des propriétés suivantes : il est soluble dans l'alcool, soluble seulement dans 6667 parties d'eau froide et dans 2500 parties d'eau bouillante. Il jouit d'une amertume si excessive, que sa dissolution faite à froid, étendue de 100 parties d'eau, conserve encore une saveur très-marquée.

Cette matière ramène au bleu les couleurs végétales rougies par les acides, se combine aux acides et les neutralise, enfin jouit de toutes les propriétés d'un alcali. De plus, les expériences des auteurs de l'analyse semblent prouver qu'elle est susceptible d'oxidation, et à différens degrés. Cette matière essayée sur les animaux est très-vénéneuse, et ses sels le sont encore plus, en raison de leur plus grande solubilité. Elle a reçu le nom de *strychnine*, tant parce que, suivant plusieurs botanistes, l'*ignatia amara* L., doit être réuni au genre *strychnos*, que parce qu'elle a également été trouvée dans la noix vomique et dans la racine de couleuvre qui appartiennent à ce même genre.

La liqueur dont la potasse avait précipité la strychnine, contenait une matière colorante jaune peu importante, et l'acide auquel le nouvel alcali végétal se trouvait combiné. Cet acide, dont la nature particulière n'est pas encore bien constatée, a été nommé, cependant, *acide igasurique*, du nom malais *igasur* de la fève de Saint-Ignace.

La fève de Saint-Ignace, épuisée par l'éther et par l'alcool, a été traitée par l'eau froide et lui a cédé une assez grande quantité de gomme. L'eau bouillante en a encore extrait



un peu d'amidon; le résidu insoluble, gélatineux et très-volumineux, était presque entièrement composé de bassorine; il n'y avait parmi que quelques fibres ligneuses.

651. *De la Jujube.*

Fructus Jujuba. — Off.

La Jujube est produite par le *Rhamnus Zizyphus* L. (*Zizyphus vulgaris* Wild.), de la pentandrie monogynie, et de la famille des frangulacées.

Le jujubier a été apporté de Syrie en Italie au temps d'Auguste; maintenant il est naturalisé dans nos départemens méridionaux, et surtout dans les îles d'Hières. C'est un arbrisseau de douze à vingt pieds de hauteur, tortu, armé d'aiguillons géminés dont l'un est recourbé; ses feuilles sont ovées-oblongues, légèrement dentées; ses fleurs ont un calice à cinq divisions, une corolle à cinq pétales, cinq étamines et deux styles; son fruit est un drupe ovoïde ou elliptique, du volume d'une grosse olive, recouvert d'un épiderme rouge, lisse, coriace, et renfermant une pulpe jaunâtre, douce et sucrée; au centre se trouve un noyau osseux, allongé, surmonté d'une pointe ligneuse, (vestige d'un des styles), divisé intérieurement en deux loges, dont l'une est ordinairement oblitérée; la loge développée contient une amande huileuse. Ce noyau n'est d'aucun usage; on le rejette lorsqu'on emploie les jujubes.

Les jujubes sont pectorales, et souvent usitées simultanément avec les autres fruits secs tirés du midi. On en fait des tisanes, un sirop, une pâte molle.

652. *Du fruit de Laurier.*

Fructus Lauri nobili. — Off.

*Laurus nobilis* L. Ennéandrie monogynie; dicotylédones apétales périgynes, famille des laurinéées.

Les fruits, que l'on désigne ordinairement sous le nom de



*baies de laurier*, et qui sont plutôt une sorte de drupe à brou très-mince, sont presque ronds et de la grosseur d'une petite cerise, verts au commencement, noirs-bleuâtres lorsqu'ils sont mûrs. Tels qu'on nous les apporte ils sont secs, noirs et ridés; si on les casse, on en sépare une capsule sèche et mince, et l'on trouve à l'intérieur une amande à deux lobes, d'une couleur fauve, d'une apparence grasse, d'une odeur aromatique et d'une saveur huileuse, amère et aromatique. Cette amande contient deux huiles : l'une volatile qu'on peut obtenir par la distillation; l'autre fixe et concrète, qu'on en peut retirer par l'expression ou l'ébullition dans l'eau. Ce qu'on nomme dans le commerce *huile de laurier*, n'est que de la graisse de porc chargée par macération de ces deux huiles du fruit du laurier, et aussi de la matière verte et du principe aromatique de ses feuilles. Les baies de laurier entrent dans le baume de Fioravanti. (*Voir également* n° 466.)

653. *De la semence de Lin.*

Semen Lini. — Off.

*Linum usitatissimum* L. Pentandrie pentagynie; dicotylédones polypétales hypogynes, famille des linacées.

*Car. gén.* Calice à 5 feuilles; corolle à 5 pétales; 5 étamines fertiles; 5 styles; capsule sphérique à 5 valves et 10 loges monospermes; graines aplaties. — *Car. spéc.* Calice et capsule terminés en pointe; pétales crénelés; feuilles lancéolées-linéaires, alternes; tige sous-solitaire.

Le lin a la tige simple, ronde, menue, haute de deux pieds; ses feuilles sont longues, étroites et pointues. Les fleurs sont bleues et terminales. La semence est petite, aplatie, luisante, et contient, sous une enveloppe coriace et très-mucilagineuse, une amande huileuse. On en retire l'huile très en grand pour le besoin des arts; mais cette huile, obtenue par la torréfaction, est âcre, irritante et nauséabonde; on peut en obtenir une beaucoup plus douce, et qui est quelquefois



prescrite à l'intérieur, par la seule expression à froid de la farine de lin; mais il faut, pour cela, employer de la farine que l'on ait préparée soi-même; car celle du commerce contient toujours du son et d'autres substances amylacées, qui en rendent l'extraction de l'huile presque impossible.

La farine de lin est employée en cataplasme, et la graine entière l'est en infusion ou en décoction. La tige du lin, soumise aux mêmes apprêts que le chanvre, peut être convertie en fil et en tissus. Le plus beau lin vient du nord.

M. Vauquelin a fait l'analyse du mucilage de graine de lin, obtenu par la décoction des semences dans l'eau. Il y a trouvé de la gomme, une matière azotée, de l'acide acétique libre, des acétates de potasse et de chaux, du sulfate et du muriate de potasse, des phosphates de potasse et de chaux, enfin de la silice (*Ann. de Chim.*, LXXX, 314).

654. *De la Lentille.*

Semen Lentis. — Off.

*Ervum Lens* L. Diadelphie décandrie; dicotylédones polypétales périgynes, famille des légumineuses.

*Car. gén.* Calice à 5 divisions étroites, pointues, presque égales à la corolle; stigmate glabre; gousse oblongue à 2-4 graines. — *Car. spéc.* Pédoncules sous-biflores; semences comprimées, convexes. ☉.

655. *De la semence de Lupin.*

Semen Lupini. — Off.

*Lupinus albus* L. Mêmes classes et ordres que la précédente.

*Car. gén.* Calice bilabié; 5 anthères oblongues et 5 arrondies; légume coriace. — *Car. spéc.* Fleurs blanches, alternes, dépourvues de bractées; lèvre supérieure du calice entière, l'inférieure tridentée; semences comprimées, orbiculaires, blanches et amères. ☉.

La farine de lupin est une des quatre farines résolatives.



*De la Maniguette ou graine de Paradis.*

Voyez aux *Cardamomes*.

656. *De la semence de Maïs.*

Semen Maïs. Off.

*Zea Maïs* L. Monoécie triandrie; famille des graminées.

*Car. gén. et spéc.* *Fleurs mâles* en épis séparés; glume extérieure biflore, non barbue; glume intérieure non barbue; *fleurs femelles*, calice extérieur bivalve; calice intérieur semblable; style filiforme très-long et pendant; semences solitaires fixées le long d'un réceptacle central. ☉.

Cette plante paraît originaire de l'Amérique, mais s'est très-bien acclimatée dans les régions chaudes et tempérées de l'ancien continent; on en cultive beaucoup en France, où elle porte vulgairement le nom de *blé de Turquie*. Elle s'élève à la hauteur de six à sept pieds; a la tige raide, noueuse, remplie d'une moelle sucrée; ses feuilles sont très-longues, larges, semblables à celles du roseau; ses fleurs mâles sont disposées en panicules au sommet de la tige; ses fleurs femelles naissent au dessous, et sont enveloppées de plusieurs feuilles roulées, d'où pendent les styles sous la forme d'un faisceau de soie verte; l'épi, qui succède à ces fleurs, croît par degré jusqu'à une grosseur considérable; les grains, dont il est entièrement recouvert, sont gros comme des pois, lisses, arrondis à l'extérieur, terminés en pointe par la partie qui tient à l'axe. Ils sont le plus souvent jaunes, mais quelquefois rouges, violets ou blancs, selon les variétés.

Le maïs sert de nourriture à un grand nombre de peuples d'Amérique. En France, on l'emploie surtout à engraisser les animaux de basse-cour. On a essayé de retirer du sucre de la moelle contenue dans sa tige, mais on n'a jamais pu en faire qu'un sirop mucilagineux peu susceptible de conservation.



*Du Melon.*

Voyez aux *Concombres*.

657. *De la Merise.*

Fructus Cerasi avium. — Off.

*Prunus avium* L. *Cerasus avium* J. Icosandrie monogynie ; dicotylédones polypétales périgynes , famille des rosacées.

Le merisier diffère du cerisier par sa hauteur, qui s'accroît jusqu'à trente ou quarante pieds, par ses feuilles pubescentes en dessous et pendantes; par ses fleurs disposées en ombelles sessiles, souvent au nombre de deux, quelquefois solitaires; par ses fruits qui sont petits, ovoïdes, d'un rouge foncé ou noirâtre, d'une saveur âcre et amère avant la maturité, fade lorsqu'elle approche du terme.

Le merisier paraît indigène à l'Europe, car on trouve des forêts qui en sont en grande partie composées. Son bois est estimé des ébénistes, et plus employé que celui du cerisier. Son fruit est également préféré aux cerises pour la préparation du vin de cerises et du kirschenwasser. Cette dernière liqueur forme une branche de commerce considérable de nos départemens de l'est, de la Suisse et de la Souabe. C'est un alcool marquant ordinairement vingt-huit degrés, aussi clair et aussi transparent que l'eau, ayant un goût de noyau très-agréable.

658. *De la semence de Moutarde noire.*

Semen Sinapis nigræ. — Off.

Cette semence est produite par le Sénévé, *Sinapis nigra* L. Tétradynamie siliqueuse; dicotylédones polypétales hypogynes, famille des crucifères.

*Car. gén.* Calice ouvert; onglets des pétales dressés;



glandes entre les étamines les plus courtes et le pistil, et entre les plus longues et le calice; silique sous-cylindrique, terminée par le style court et aigu; semences unisériées, sous-globuleuses. — *Car. spéc.* Feuilles inférieures lyrées; celles du sommet lancéolées, très-entières, pétiolées; siliques glabres, lisses, sous-tétragones, dressées contre le pédoncule. ☉.

Cette plante est cultivée dans les champs et dans les jardins; elle ressemble beaucoup dans son port au navet et aux autres crucifères voisines. La semence en est très-menue, rouge, mais quelquefois recouverte d'un enduit blanchâtre; elle est douée d'une saveur très-âcre et n'a aucune odeur, à moins qu'on ne la pile avec de l'eau; alors elle en exhale une très-pénétrante.

Examinée à la loupe, cette semence, dans son état parfait, est presque ronde ou elliptique-arrondie, et marquée d'un ombilic à une des extrémités de l'ellipse; la coque est rouge et très-chagrinée à sa surface; l'amande est d'un jaune vif; des grains moins parfaits, ou moins mûrs, sont plus allongés et offrent des rides longitudinales; les grains blancs ne diffèrent des autres que par une sorte d'enduit créacé qui adhère à leur surface.

La semence de moutarde nous vient surtout de Strasbourg et de la Picardie; la première est la plus estimée; elle est un peu plus grosse que l'autre, douée d'une saveur plus forte, et peu mêlée de grains blancs, tandis que la moutarde de Picardie offre au contraire peu de grains qui ne soient tachés de blanc.

658. MOUTARDE BLANCHE, *Sinapis alba* L. — *Car. spéc.* Siliques hérissées, étalées, étroites; corne longue et ensiforme; feuilles lyrées; feuilles et tiges presque glabres. ☉.

La semence de moutarde blanche est beaucoup plus grosse que la moutarde noire, et d'une couleur jaune; elle est formée de grains elliptiques arrondis, qui renferment une amande jaune sous une coque mince, demi-transparente;



l'ombilic est à une des extrémités de l'ellipse; la surface de la coque n'est pas parfaitement lisse; elle paraît légèrement chagrinée à la loupe.

*Composition chimique.* Quoique la semence de moutarde ait été l'objet des recherches d'un grand nombre de chimistes, la composition n'en est pas encore parfaitement connue. On sait depuis long-temps que cette semence peut fournir, par l'expression, une grande quantité d'huile douce et saponifiable, et l'espèce jaune plus que la rouge; on sait de plus que ces deux semences contiennent de l'albumine et du mucilage; mais il me paraît que les chimistes se sont trompés en y admettant l'existence d'une huile volatile qui ne s'y trouve pas toute formée; en effet la semence de moutarde pilée à sec, n'a aucune odeur; la poudre traitée par l'alcool et l'éther ne cède à ces deux menstrues aucun principe âcre ni volatil (Thibierge, *Journ. Pharm.* V, 443); ce principe n'y existe donc pas en quantité appréciable; mais le contact de l'eau suffit pour le développer en très-grande abondance (1), et une fois formé, on peut l'obtenir par la distillation sous forme d'un liquide huileux, plus pesant que l'eau, très-volatil, très-âcre, caustique, soluble dans l'alcool et l'éther, donnant du soufre par sa décomposition élémentaire.

Enfin MM. Garot et Henri fils, en traitant par l'alcool l'huile exprimée de moutarde blanche, en ont retiré trois nouvelles substances qui sont : 1° une matière grasse cristallisable, analogue à la cholestérine ou à l'éthal (Chevreul); 2° une matière colorante rouge soluble dans l'éther; 3° un acide cristallisable composé de carbone, sou-

---

(1) Suivant M. Thibierge, c'est le calorique qui est la cause de la formation du principe âcre, et cet estimable confrère croit même qu'une grande chaleur est nécessaire à son développement (p. 447); je pense que c'est une erreur, et que le contact de l'eau suffit; seulement une chaleur modérée rend le développement plus considérable.



fre, hydrogène, azote, et oxigène, etc. (*Journ. Chim. Méd.* I, 459, 467).

659. *De la Mûre.*

Fructus Mori nigræ. — Off.

Fruit du Mûrier, *Morus nigra* L., grand arbre de la monoécie tétrandrie, et de l'ordre des urticées de Jussieu. Il est vert d'abord, puis rouge, enfin noir. Il a alors une saveur muqueuse, sucrée et acide, agréable. On en prépare un sirop rafraîchissant et légèrement astringent.

Une autre espèce de mûrier est le *Morus alba* L., Mûrier blanc, dont les feuilles, plus tendres que celles du précédent, servent de nourriture aux vers-à-soie.

660. *De la Muscade et du Macis.*

Nux Moschata et Macis. — Off.

Ces deux drogues simples sont produites par le muscadier, bel arbre des îles Moluques, cultivé surtout aux îles Banda, et introduit en 1770 dans celles de France et de Bourbon. C'est de ces îles qu'il est ensuite passé en Amérique; son nom spécifique est *Myristica aromatica* Lam.; il appartient à la diécie monadelphie de Linné, aux dicotylédones diclines de Jussieu et à la famille des myristicées. Cette espèce comprend deux sous-espèces assez distinctes que Tunberg avait séparées.

Le fruit, qu'il nous importe surtout de connaître, est un drupe pyriforme, marqué d'un sillon longitudinal et de la grosseur d'une pêche. Le brou en est charnu, mais peu succulent, et il s'ouvre à mesure qu'il mûrit et se dessèche. On voit quelquefois en Europe de ces fruits entiers qui ont été cueillis avant leur maturité et confits à l'aide du sucre.

Dessous ce brou, qu'on rejette ordinairement, se trouve une enveloppe (arille) partielle, laciniée, épaisse, d'un beau rouge lorsqu'elle est récente, mais devenant jaune par la



dessiccation; c'est le *Macis*. On le sépare de la semence qu'il tient comme embrassée, et on le fait sécher après l'avoir trempé dans de l'eau salée, ce qui lui conserve de la souplesse et empêche la déperdition du principe aromatique.

Sous le macis est une troisième enveloppe ou coque brune peu épaisse, sèche et cassante, qui recouvre immédiatement la graine. On la rejette comme inutile.

Enfin l'amande qui se trouve au centre, et que le commerce nous offre presque toujours dépouillée de ces différentes enveloppes, est la *muscade*.

On connaît dans le commerce deux espèces de muscades qui sont également distinguées aux îles Moluques, où l'on compte, en outre, plusieurs variétés de chacune.

661. L'une de ces deux espèces est nommée *Muscade mâle*, parce qu'elle est plus grosse que l'autre, et *Muscade sauvage* en raison de ce qu'elle croît éloignée des lieux où l'on cultive la bonne muscade; elle est moins aromatique que celle-ci, longue d'un pouce et demi à deux pouces, et présente une forme elliptique. Elle est plus légère que la bonne muscade et est très-facilement piquée des vers, ce qui fait qu'on la trouve presque toujours telle, et qu'on a grand soin de ne pas la mêler à l'autre, dont par son contact elle déterminerait la prompte détérioration.

L'arbre qui produit cette muscade a été décrit par Rhumph : il est plus élevé que l'autre et moins branchu; ses feuilles sont plus grandes, et ses fruits sont cotonneux. Il avait été nommé par Thunberg *Myristica tomentosa*. Le macis, non lacinié, se partage en 3 ou 4 bandes assez régulières qui se rejoignent au sommet de la semence.

662. L'autre espèce de muscade, qui est celle que nous employons, est produite par le *Myristica moschata* Tunb., dont le fruit est glabre. On la nomme par opposition avec l'autre, *Muscade femelle* ou *Muscade cultivée*. Elle est d'une forme arrondie ou ovée, grosse comme une petite noix, ridée et sillonnée en tous sens; sa couleur est d'un gris rou-



geâtre sur les parties saillantes et d'un gris cendré dans les sillons; à l'extérieur, elle est grise et veinée de rouge; d'une consistance dure et cependant onctueuse et attaquable par le couteau; d'une odeur forte, aromatique et agréable; d'une saveur huileuse, chaude et âcre. On doit la choisir grosse, pesante et non piquée, ce à quoi elle est fort sujette, malgré la précaution que l'on prend en Asie, avant de l'envoyer, de la tremper dans de l'eau de chaux. Les commerçans sont fort habiles à boucher les trous d'insectes avec une pâte composée de poudre et d'huile de muscade, et il faut y regarder de près si l'on ne veut pas y être trompé.

Le macis de cette espèce est profondément et irrégulièrement lacinié; on doit le choisir d'une couleur jaune-orangée peu foncée; épais, sec, et cependant souple et onctueux; d'une odeur forte et d'une saveur très-âcre.

663. La muscade et le macis contiennent deux huiles: l'une volatile qu'on peut obtenir par la distillation; l'autre fixe et solide qu'on en retire par l'expression à chaud, mais mêlée à la première qui lui communique son odeur et sa couleur. Cette huile mixte se prépare dans les lieux mêmes où croît la muscade avec ceux de ces fruits qui sont d'une qualité inférieure; nous la recevons par le commerce sous la forme de briques carrées, solides, d'une consistance friable, d'une couleur jaune-rougeâtre marbrée, et d'une odeur de muscade.

La muscade et le macis font partie d'un grand nombre de compositions officinales; l'huile mixte entre dans le baume nerval.

#### *Des Myrobalans.*

Fructus Myrobalani. — Off.

Depuis un temps presque immémorial on donne en pharmacie le nom de *Myrobalans*, ou par corruption *Myrobolans*, à cinq sortes de fruits qui ont été assez exactement dé-



crits, mais dont l'origine n'a été bien connue que dans ces derniers temps. Ces cinq myrobalans sont désignés par les noms de *citrin*, *chébule*, *indien*, *belleric* et *emblic*. Ce dernier, tout à fait différent des autres, doit en être séparé.

664. Le MYROBALAN CITRIN, *Myrobalanus citrina* Gærtn. Décandrie monogynie; dicotylédones apétales périgynes, famille des myrobalanées.

*A.* Le Myrobalan citrin est un drupe sec d'une forme ovoïde, de la grosseur d'une muscade, et ordinairement marqué de cinq arêtes longitudinales saillantes, entre lesquelles en paraissent cinq autres moins marquées. Il est luisant à sa surface et d'une couleur qui varie du jaune pâle au jaune brun.

*B.* On trouve d'autres myrobalans citrins entièrement semblables aux précédens, si ce n'est qu'ils sont alongés en poire vers l'extrémité qui tenait au pédoncule. Ces myrobalans ressemblent par leur forme aux myrobalans chébules, mais ils en diffèrent par leur couleur citrine et par leur volume qui est ordinairement moins considérable.

*C.* Enfin on trouve des myrobalans dont la couleur est plutôt brune que citrine, mais qu'il faut joindre aux myrobalans citrins parce qu'ils sont évidemment le même fruit. Ces myrobalans sont ovoïdes, sans angles marqués et arrondis. Dans le commerce on les sépare des myrobalans citrins pour les vendre comme myrobalans bellerics, mais nous verrons combien il est facile de les en distinguer.

Quelle que soit la forme extérieure de ces myrobalans, voici leur composition intérieure : ils sont formés, 1° d'une pulpe tout-à-fait desséchée et friable, légère, poreuse, d'une saveur fortement astringente et comme un peu aigrette; 2° d'un noyau pentagone d'un blanc jaunâtre, dont la coque ligneuse est tellement épaisse, que la loge qui se trouve au milieu pour l'amande a tout au plus une ligne et demie de diamètre, et souvent moins; 3° dans cette loge se trouve une amande blanche, sèche, très-longue par rapport à son peu d'épaisseur, recouverte d'une pellicule rouge, et d'un goût



amer, désagréable, analogue à celui que prennent les noisettes gâtées.

MYROBALAN CHÉBULE et MYROBALAN INDIEN, *Myrobalanus chebula* Gærtn.; espèce très-voisine de la précédente.

665. Les Myrobalans chébules sont les plus gros de tous les myrobalans; ils ont ordinairement le volume d'une datte, sont oblongs, et alongés en poire d'une manière très-marquée par l'extrémité qui était fixée au pédoncule; ils ne sont pas pentagones, ou du moins les angles de ceux que j'ai sous les yeux sont peu marqués; ils sont presque noirs et d'une composition intérieure entièrement semblable à celle des myrobalans citrins; mais leur chair est beaucoup plus compacte, beaucoup plus dure, non friable, à cassure luisante et comme résineuse, ordinairement noirâtre, d'une saveur astringente moins désagréable; leur noyau osseux a la même épaisseur, et l'amande la même longueur relative que dans le myrobalan citrin; cette amande m'a paru presque douce: ce qui me fait croire que son amertume légère et celle plus prononcée de la première sont accidentelles.

666. Le Myrobalan indien est beaucoup plus petit que le chébule et plus petit que le citrin, car sa plus forte grosseur est celle d'une olive; il a la forme d'une poire comme le myrobalan chébule; il est tout-à-fait noir, très-dur, brillant et compacte dans sa cassure; on voit au milieu une ébauche du noyau, et la place de l'amande est vide; sa saveur est astringente et aigrelette: par la ressemblance frappante de ce myrobalan avec le précédent, il est évident que ce n'est que le même fruit cueilli bien avant sa maturité, et différant du myrobalan chébule, comme, par exemple, le cerneau diffère de la noix.

667. MYROBALAN BELLERIC, *Myrobalanus bellirica* Gærtn. Cette espèce de myrobalan a la grosseur d'une muscade, plus ou moins. Il est ovale ou presque rond, sphérique ou légèrement pentagone; mais alors même on le distingue des autres myrobalans, en ce que ses angles sont arrondis et que sa



surface n'est pas rugueuse; toujours aussi il se termine d'un côté en une pointe très-courte qui se confond avec le pédoncule. Il n'est pas luisant, et est, au contraire, d'un gris rougeâtre, mat et cendré; à l'intérieur, sa chair est brunâtre, légère, poreuse et friable. La coque ligneuse qui est dessous est bien moins épaisse que dans les autres myrobalans, et son amande, qui est arrondie ou pentagone selon la forme du noyau et du fruit, a un goût de noisette assez agréable.

Tous les myrobalans viennent de l'Inde en Asie, et surtout du Décan et du Bengale; ils sont légèrement purgatifs et astringens; on n'en emploie que la pulpe extérieure et on rejette les noyaux comme inutiles.

668. MYROBALAN EMBLIC, *Phyllanthus Emblica*, L., *Emblica officinalis* Gærtn.; arbrisseau du Malabar, appartenant à la monoécie triandrie de Linné et à la famille des euphorbiacées de Jussieu. Son fruit, bien différent des vrais myrobalans, peut toujours cependant être considéré comme un drupe. Dans l'état naturel et avant sa maturité, il est entièrement sphérique; mais en mûrissant et en se desséchant, le brou s'applique plus exactement contre les faces du noyau, souvent même se sépare en six lobes, et le fruit devient hexagone. Tel qu'est donc ce fruit desséché, il est gros comme une aveline, presque sphérique, ou hexagone et se séparant en six lobes; il est très-rugueux, d'un noir grisâtre, d'un goût astringent et aigrelet; il me paraît n'être pas dépourvu de toute odeur aromatique; sous le brou se trouve un noyau ou capsule ligneuse hexagone, qui par la maturité se sépare en six valves formant en tout trois loges, dont chacune contient deux petites semences rouges et luisantes.

Ce myrobalan était autrefois très-employé comme purgatif; les Indiens le font servir au tannage du cuir et pour faire de l'encre.

669. Deux autres fruits assez analogues aux myrobalans, pour la forme et les propriétés, en ont porté le nom; l'un est le MYROBALAN MONBIN, *Spondias lutea* et *Spondias pur-*



*purea* L., de la décandrie pentagynie et de la famille des térébinthacées; l'autre est le PRUNIER D'AMÉRIQUE, *Chrysobalanus Icaco* L., de l'icosandrie monogynie et de la famille des rosacées. Ces arbres se trouvent en Amérique dans les Antilles.

670. *De la baie de Nerprun.*

Fructus Rhamni cathartici. = Off.

Les Baies de Nerprun sont produites par le *Rhamnus catharticus* L., arbrisseau épineux de la pentandrie monogynie et de la famille des rhamnées ou des frangulacées.

Le nerprun croît à la hauteur d'un petit arbre; son écorce est lisse; ses branches sont garnies d'épines terminales; ses feuilles sont ovées, assez larges et dentelées sur leurs bords; ses fleurs sont petites, verdâtres, dioïques ou polygames, munies d'un calice et d'une corolle quadrifides; ses fruits, qui sont des baies, sont gros comme ceux du genévrier, verts d'abord, noirs lorsqu'ils sont mûrs. Ces fruits contiennent au centre quatre semences accolées, et sont remplis d'ailleurs d'un suc rouge violet très-foncé; ce suc devient rouge par les acides, vert par les alcalis, et offre un bon réactif pour reconnaître la plus petite quantité de ces corps à l'état de liberté. C'est en combinant le suc de nerprun avec la chaux que l'on obtient la couleur connue sous le nom de *vert de vessie*.

On récolte les baies de nerprun dans les mois de septembre et octobre; on les choisit grosses, luisantes, et abondantes en suc. On en fait un extrait et un sirop qui sont purgatifs; on ne les fait pas sécher ordinairement.

Autres espèces :

671. Le NERPRUN DES TEINTURIERS, *Rhamnus infectorius* L. Les fruits de cette espèce sont usités dans la teinture à laquelle ils fournissent une belle couleur jaune, mais peu solide; on les connaît sous les noms de *graine de Perse*,



*d'Avignon, d'Espagne, etc., etc.*, suivant le pays qui les fournit.

*A.* La graine de Perse, qui est la plus estimée, est grosse comme un petit pois, arrondie, formée d'un brou mince, d'un vert jaunâtre, appliqué immédiatement sur 3 ou 4 coques jaunes, monospermes, réunies au centre, ce qui donne au fruit une forme trigone ou tétragone régulière; elle a une saveur amère très-désagréable et une odeur nauséuse assez forte.

*B.* La graine d'Avignon est beaucoup plus petite, plus verte, quelquefois noirâtre, et paraît avoir été cueillie avant sa maturité. Elle offre rarement trois coques réunies et n'en a ordinairement que deux, par l'avortement des autres; elle a une odeur moins forte et une saveur beaucoup moins marquée.

On prépare avec la graine d'Avignon et la craie une sorte de laque jaune connue en peinture sous le nom *stil de grain*.

672. La BOURGÈNE OU L'AUNE NOIR, *Rhamnus Frangula* L. Cet arbrisseau est commun dans les bois; son écorce peut servir à teindre en jaune comme celle du nerprun; ses fruits sont également purgatifs et peuvent être employés à faire du vert de vessie. Le bois, qui est tendre et poreux, donne un charbon très-léger qui sert pour la fabrication de la poudre à canon.

673. L'ALATERNE, *Rhamnus Alaternus* L. Arbrisseau toujours vert, à feuilles luisantes, très-souvent panachées, très-employé pour la décoration des jardins paysagers.

674. *De la Noisette.*

Fructus Avellanæ. — Off.

*Corylus Avellana* L. Monoécie polyandrie; dicotylédones apétales diclines, famille des amentacées.

Le Noisetier, dit aussi *Coudrier* ou *Avelinier*, est un arbrisseau abondant dans les bois et cultivé dans les jardins. Il a quinze ou vingt pieds de haut. Ses feuilles sont ovales-arrondies, dentées, légèrement pubescentes en dessous. Ses



fleurs mâles sont disposées en chatons cylindriques et pendans, et composées d'une écaille à trois lobes portant huit étamines. Ses fleurs femelles sont contenues plusieurs ensemble dans un bourgeon sessile, écailleux, d'où sortent des styles d'une belle couleur rouge.

Ces fleurs font place ordinairement à plusieurs fruits groupés ensemble, composés d'une noix ovale, en partie recouverte par le calice persistant et lacinié sur les bords. Cette noix renferme une amande huileuse d'une saveur douce et très-agréable. On la mange, et on en extrait une huile qui, lorsqu'elle est récente, peut servir aux mêmes usages que l'huile d'amandes douces; mais elle est peu usitée.

675. *De la Noix.*

Fructus Juglandis. — Off.

La Noix est le fruit du noyer, grand et bel arbre de la monoécie polyandrie et de la famille des térébinthacées. Son nom botanique est *Juglans regia*. Il s'élève fort haut, et étend ses rameaux au large. Ses feuilles sont pinnées, vertes, épaisses, d'une odeur forte et d'une saveur aromatique astringente. Ses fleurs mâles sont en chatons longs, cylindriques et pendans; ses fleurs femelles ont un calice et une corolle à quatre divisions, et deux styles. Le fruit parvenu à sa maturité est un drupe composé d'un brou vert, peu succulent, très-astringent, et usité dans la teinture en noir; d'une coque ligneuse, sillonnée, bivalve, qui varie en grosseur et en dureté suivant les variétés; enfin, d'une amande huileuse, à deux lobes d'une forme singulière et d'une saveur douce et agréable.

La noix se sert sur les tables, ou non parfaitement mûre et portant le nom de *Cerneau*, ou mûre et récente, ou sèche. On en retire, par expression à froid, une huile douce, très-agréable et usitée comme aliment. Cette huile est aussi très-usitée dans les arts, mais alors on l'exprime à chaud; elle est siccative.



On prépare en pharmacie une eau distillée qui porte le nom d'*Eau des trois noix*, et qui est faite en trois fois et à trois époques différentes, savoir : avec les chatons en fleurs, avec les noix nouvellement nouées, et avec les noix presque mûres.

Le bois de noyer, tronc et racine, est très-estimé pour la menuiserie et l'ébénisterie.

#### 676. *De l'Olive.*

Fructus Oleæ. — Off.

L'Olive est le fruit de l'olivier, *Olea europæa* L., arbre toujours vert de la diandrie monogynie et de la famille des jasminées.

Cet arbre est cultivé dans toute l'Europe méridionale, et dans la Provence et le Languedoc dont il fait la principale richesse. Il est de moyenne grandeur, noueux et à écorce lisse et cendrée; ses feuilles sont opposées, longues, pointues, épaisses et dures, vertes en dessus, blanchâtres en dessous; ses fleurs sont monopétales, blanches, évasées par le haut et à quatre divisions. Elles sont portées sur des pédoncules très-courts, sortant de l'aisselle des feuilles, et disposées par bouquets. Les fruits sont oblongs ou ovales, verts, charnus extérieurement, et renfermant un noyau ligneux qui contient une amande.

Ces fruits diffèrent en grosseur suivant les variétés et les contrées; par exemple, on en cultive d'une variété en Espagne qui sont gros comme des dattes; ceux de Provence ont environ le volume d'un gland. Ces fruits ont cela de particulier qui les distingue de la plupart des autres drupes, c'est qu'ils contiennent une huile fixe dans leur péricarpe aussi bien que dans leur amande; les drupes n'en contiennent ordinairement que dans l'amande; mais cette loi n'est pas aussi absolue qu'on l'avait pensé d'abord.

La saveur des olives récentes est âcre, amère et désagréa-



ble; on parvient à l'adoucir, et même à la rendre agréable, en les faisant macérer dans de la saumure : pour cette opération on les cueille un peu avant leur maturité.

Le produit le plus important de l'olive est son huile qui tient le premier rang entre toutes, soit comme aliment, soit parce qu'elle est plus propre que toute autre à la saponification. On l'extraît des olives mûres à l'aide de différens procédés qui influent beaucoup sur sa qualité.

L'huile que l'on obtient par l'expression des olives qui ont été portées au moulin aussitôt qu'elles ont été cueillies, est douce, verdâtre, et a une saveur franche qui la fait rechercher par les connaisseurs; on la nomme *huile vierge*. Une des plus estimées est celle d'Aix en Provence.

Le plus souvent on met les olives en tas, et on les laisse fermenter pendant plusieurs jours avant que d'en exprimer l'huile. La fermentation ramollit le parenchyme du fruit et permet d'en retirer une plus grande quantité d'huile. Cette huile qui est jaune, encore douce et d'une saveur agréable, est très-employée pour la table : mais le temps plus ou moins long pendant lequel on a laissé fermenter les olives apporte d'assez grandes différences dans sa qualité; elle est d'autant meilleure que la fermentation a duré moins longtemps.

On obtient une huile inférieure à la précédente, soit par une seconde expression des olives, la première ayant été ménagée, soit par l'emploi d'olives moins belles. Cette huile sert pour les savonneries. Enfin les tourteaux d'olives n'étant pas entièrement épuisés, on les fait chauffer dans des bassines avec un peu d'eau, et, en les soumettant de nouveau à la presse, on en retire encore une certaine quantité d'une huile désagréable; on l'emploie dans les savonneries et pour brûler.

L'huile d'olive est souvent falsifiée dans le commerce et surtout dans l'épicerie avec de l'huile de pavots. En traitant des huiles en particulier, comme produits des végétaux, je



donnerai les caractères de chacune et les moyens de reconnaître leur mélange.

677. *De la semence d'Orge.*

Fructus Hordei. — Off.

C'est la semence de l'*Hordeum vulgare*, plante qui appartient à la triandrie digynie et à la famille des graminées.

*Car. gén.* Calices extérieurs ou *glumes* rapprochés trois à trois, composés chacun de deux valves unilatérales à une fleur; calice intérieur ou *balle* à deux valves; fleurs en épi.  
— *Car. spéc.* Toutes les fleurs hermaphrodites et munies d'arêtes; celles de deux rangs sont plus élevées.

Cette plante est cultivée dans toute l'Europe et surtout dans le nord, parce que cinquante à soixante jours suffisent pour la mûrir. Sa semence est très-farineuse ou amylacée, un peu sucrée, mais ne contient presque pas de gluten, ce qui fait qu'elle se panifie difficilement, à moins qu'elle ne soit mêlée avec du froment et du seigle. En revanche elle est préférable à ces derniers pour l'extraction de l'amidon, par la raison que son gluten ne s'oppose pas autant à la séparation de ce principe. L'orge sert aussi à faire la bière, boisson vineuse usitée en France, mais presque exclusivement employée en Angleterre, en Flandre et dans tous les pays qui ne produisent pas de vin. Je donnerai, à l'article des produits fermentés, quelques détails sur cette fabrication.

L'orge sert également en pharmacie et sous quatre états différens : tantôt on l'emploie *entier*; par exemple pour faire des gargarismes; tantôt il est privé de sa première pellicule; on le nomme alors *orge mondé*: souvent on l'emploie tout à fait écorcé, arrondi et poli au moyen de procédés particuliers, état dans lequel on le nomme *orge perlé*. Habituellement enfin, sa farine est employée simultanément avec celle de graine de lin pour faire les cataplasmes.



C'est en Hollande principalement que l'on perle l'orge, mais on le monde partout à l'aide d'une meule courante qui ne fait que rouler le grain.

La décoction d'orge entier est légèrement âcre, amère et détersive, propriétés que lui communique l'écorce. Celle de l'orge mondé ou de l'orge perlé est seulement adoucissante, rafraîchissante et nourrissante.

678. *De la semence d'Orobe.*

Semen Orobi. — Off.

Semence orbiculaire, plus petite que la vesce, un peu amère, produite par l'*Orobis vernus*, plante de la diadelphie décandrie et de la famille des légumineuses. Sa farine est une des quatre résolatives; mais on emploie très-souvent en sa place celle de l'Ers, *Ervum Ervilia* L.; ou celle de la vesce, *Vicia Sativa* L.

679. *Du fruit ou de la tête de Pavot.*

Fructus Papaveris. — Off.

Le Pavot, *Papaver somniferum* L., appartient à la polyandrie monogynie et à la famille des papavéracées. (Voir ses caractères génériques et spécifiques à l'article *Coquelicot*, n° 566.) Il y en a deux variétés: l'une à fleurs rouges, à capsules arrondies et à semences noires; on le nomme *Pavot noir*. L'autre à fleurs blanches, à capsules oblongues et à semences blanches; on le nomme *Pavot blanc*; c'est surtout le fruit de celui-ci que l'on emploie en pharmacie sous le nom de *tête de Pavots*.

La mère-patrie du pavot blanc paraît être la Perse et l'Asie Mineure; il y est plus grand, plus vigoureux qu'ailleurs, et son suc y acquiert des propriétés éminemment narcotiques. L'*Opium* du commerce n'est autre chose que le suc de ce pavot obtenu par incision ou par expression, puis épaissi et



formé en pains orbiculaires; j'en parlerai à l'article des produits végétaux.

Les têtes de pavots que nous avons à Paris sont cultivées dans les environs, ou viennent du midi: elles se composent d'une capsule ovale, de la grosseur d'un œuf de poule à celle du poing, légère, d'une texture papyracée, surmontée du stigmate étoilé de la fleur qui a persisté, et contenant un très-grand nombre de petites semences blanches, réniformes et huileuses. C'est avec cette capsule privée de semences que l'on prépare le sirop diacode; on l'emploie également en décoction à l'extérieur, et l'extrait en est quelquefois ordonné à l'intérieur. Cet extrait participe des propriétés de l'opium, surtout lorsqu'au lieu d'être préparé par décoction, ce qui le charge d'une énorme quantité de mucilage, on le fait par infusion, ou mieux encore par la simple expression des capsules vertes pilées; mais comme l'énergie en est toujours inférieure à celle de l'opium, les pharmaciens ne doivent pas les substituer l'un à l'autre sans l'autorisation du médecin.

On a essayé aussi d'obtenir de l'opium indigène par des incisions faites aux capsules de pavots encore sur pied et avant leur maturité; mais il ne paraît pas que jusqu'à présent le produit ait pu compenser les frais d'exploitation. Le pavot indigène a été le sujet des recherches d'un grand nombre de praticiens et de chimistes; je citerai entre autres M. Loiseleur-Deslonchamps (*Bull. Pharm.* I, 364); M. Boudet (*Ibid.* II, 229); M. Blondeau (*Ibid.* VII, 210); M. Lainé (*Ibid.* VIII, 252).

680. La semence de pavot fournit par expression une huile qui est douce, bonne à manger, et qui ne participe en rien des propriétés narcotiques de la capsule. Cette huile, que l'on connaît dans le commerce sous les noms d'*huile d'œillette* et d'*huile blanche*, se prépare en grand dans la Flandre, où l'on cultive exprès pour cet usage la variété de



pavots à semences noires. Cette huile, comme je l'ai déjà annoncé, est souvent substituée à l'huile d'olive.

*De la semence ou fève Pichurim.*

*Semen Pichurim. — Off.*

On trouve dans le commerce deux sortes de fève pichurim, auxquelles on applique indifféremment les noms de *fèves péchurim*, *pichonin*, *pichola*, *pichora*, tous corrompus du premier, et celui de *noix de sassafras* qui ne leur convient pas, le sassafras ayant un fruit beaucoup plus petit. Quoi qu'il en soit, voici les caractères de ces deux sortes :

681. *Semence pichurim vraie.* Cette sorte est rare aujourd'hui chez les droguistes. Elle consiste en lobes d'amandes semblables à ceux qui composent le fruit du laurier, mais beaucoup plus gros, toujours isolés et entièrement nus. Ces lobes sont elliptiques-oblongs, longs de douze à vingt lignes et larges de six à neuf; ils sont convexes d'un côté, concaves de l'autre, et offrent ordinairement, sur cette face, un sillon longitudinal formé pendant leur dessiccation; ils sont lisses, unis ou légèrement rugueux à l'extérieur, et présentent, du côté intérieur et près d'une des extrémités, une cicatrice qui doit être le vestige du germe; ils sont brunâtres au dehors, d'une couleur de chair et marbrés en dedans; et cette marbrure analogue à celle de la muscade, mais moins marquée, est due à la même cause, c'est-à-dire à la présence d'une huile butyracée qu'on peut en retirer par l'expression ou l'ébullition. Leur saveur et leur odeur tiennent le milieu entre celles de la muscade et du sassafras; enfin ce fruit conservé pendant quelque temps dans un bocal de verre, ne tarde pas à en altérer la transparence par la volatilisation d'un principe aromatique qui se fixe contre le verre et y forme une efflorescence blanche; presque toujours même la surface du fruit offre une quantité plus ou moins grande de petits cristaux blancs dus à la même cause. Ces



petits cristaux blancs sont, ou une huile volatile concrète analogue au camphre, ou un acide analogue à l'acide benzoïque; et je me suis assuré, en effet, qu'ils rougissent la teinture du tournesol.

682. *Semence pichurim bâtarde*. Cette semence est souvent entière et recouverte d'un épiderme rugueux d'un gris rougeâtre. Elle est oblongue-arrondie, quelquefois presque ronde et toujours plus courte et plus ramassée que la première; car sa longueur varie de 9 à 15 lignes, et sa largeur de 6 à 9. La surface privée d'épiderme est presque noire; le sillon longitudinal des lobes séparés est peu marqué; l'odeur de la semence entière est à peine sensible et ne se développe que lorsqu'on la râpe; enfin je n'ai jamais observé de cristaux blancs à sa surface, ni qu'elle ternît les vases de verre dans lesquels on la conserve. Du reste ces deux semences sont semblables, et rien n'empêche de croire qu'elles puissent être produites par deux variétés du même arbre.

Cet arbre est encore peu connu, mais on peut croire que c'est celui qui a été nommé par M. de Humboldt *Ocotea Pichurim* et observé par lui le long des rives de l'Orénoque, en Amérique; il appartient à la famille des laurinéés, et sans doute qu'il est très-voisin de celui qui produit le bois de *sassafras de l'Orénoque* (n° 258, tome I).

M. Bonastre a publié une analyse de la fève pichurim (*Jour. Pharm.* XI, 1).

(*Note sur l'ÉCORCE A ODEUR DE SASSAFRAS décrite tome I,*) n° 257. J'ai pensé pendant quelque temps que cette écorce pouvait être celle même de l'*ocotea pichurim*, d'autant plus qu'elle m'avait offert une substance cristalline analogue à celle du fruit, et que Meyer a fait mention d'une écorce de pichurim qui lui a paru produite par le même arbre (*Murray apparatus* V., 554); mais ayant examiné tout nouvellement les substances remises à l'Académie de médecine par M. Lesson, pharmacien, qui a fait le voyage autour du monde sur la corvette *la Coquille*, je n'ai pas été peu surpris de recon-



naître cette écorce du n° 257 pour celle du *massoy*, espèce de laurier qui croît abondamment dans les forêts de la Nouvelle-Guinée, et dont Rhumph a donné la description (*Herb. amb.* Tom. 2, p. 62). La seule différence qui existe entre elles, est que l'écorce rapportée par M. Lesson, étant toute nouvelle, possède une odeur de sassafras beaucoup plus forte.

683. *Du fruit de Phellandrie aquatique.*

Fructus Phellandrii aquatici. — Off.

La Phellandrie aquatique, *Phellandrium aquaticum* L., appartient à la pentandrie digynie et à la famille des ombellifères.

Elle croît toujours le pied dans l'eau, et s'élève de trois pieds au dessus de sa surface; sa tige est grosse, creuse et cannelée comme celle de presque toutes les ombellifères; ses feuilles ressemblent à celles du cerfeuil, et sont odorantes; ses fruits sont plus gros que ceux de l'anis, ovales-oblongs, rougeâtres, légèrement striés, composés de deux semences accolées, et d'une odeur très-forte lorsqu'on les pulvérise. On les emploie dans les maladies de poitrine.

684. *Du Pignon doux.*

Semen Pini pineæ. — Off.

Les Pignons doux sont les semences d'une espèce de Pin, nommée à cause de cela *Pin à Pignons*, *Pinus Pinea* L., et qui appartient à la monoécie monadelphie et à la famille des conifères. Ces semences se trouvent à la base des écailles qui composent le cône ou fruit du pin. Elles sont oblongues, un peu anguleuses, grosses comme de petits haricots, formées d'une coque jaunâtre osseuse, et d'une amande très-blanche, douce et huileuse. On emploie quelquefois ces amandes pour faire des émulsions, à l'instar des amandes douces.

*Des Pignons d'Inde.*

Le nom de *Pignon d'Inde* a été donné à deux semences



différentes, l'une produite par le *Jatropha Curcas* L., l'autre par le *Croton Tiglium*. Pour faire cesser la confusion qui en est résultée jusqu'à présent, il ne sera question ici que du premier de ces fruits; l'autre sera renvoyé à l'article *Grains de Tilly*.

685. GROS PIGNON D'INDE, PIGNON DES BARBADES, GRAINE DE MÉDICINIER, *Jatropha Curcas* L. Monoécie monadelphie; dicotylédones diclines, famille des euphorbiacées.

L'arbrisseau qui produit cette semence est très-touffu, de la hauteur d'un figuier, rempli d'un suc laiteux, âcre et vireux. Il croît dans les contrées chaudes de l'Amérique, aux lieux un peu humides. Le fruit entier est une capsule épaisse, coriace, ovoïde et triangulaire, de la grosseur d'une noix moyenne. Il est rougeâtre ou noirâtre et formé de trois coques étroitement soudées. Chaque coque renferme une semence dont la forme générale est celle du ricin (voir ce fruit), mais qui a sept ou huit lignes de longueur, cinq de largeur et quatre d'épaisseur. Cette semence est d'un brun noirâtre, unie, non luisante, et n'offre pas l'écusson comprimé du ricin. La face extérieure est bombée, arrondie, avec un angle légèrement saillant au milieu; la surface intérieure offre un autre angle plus marqué. La robe, plus épaisse que celle du ricin, est composée de deux substances différentes; une extérieure spongieuse, blanchâtre, facile à gratter avec le couteau; une intérieure, dure, compacte, à cassure résineuse, brune à l'extérieur, blanchissant à l'intérieur. L'amande est couverte d'une pellicule blanchâtre qui, telle que je l'ai vue sur une semence desséchée depuis longtemps, était chargée d'une grande quantité de paillettes cristallines très-brillantes. C'est surtout de cette semence qu'on a dit que le principe purgatif était uniquement renfermé dans l'embryon, et que l'amande en était dépourvue; mais cette assertion ne doit pas être plus vraie que pour le ricin. La semence entière paraît être un vomitif et un purgatif assez fort.



Autres espèces :

686. Le MÉDICINIER SAUVAGE, *Jatropha gossypifolia* L. J'ai trouvé le fruit de ce petit arbrisseau dans le droguier de M. Lemaire-Lisancourt. Le fruit entier est une capsule arrondie, grisâtre, à trois coques assez semblables à celles du cardamome rond (n° 613). La semence ressemble exactement, à la première vue, à celle du ricin ; mais elle n'a que trois lignes de longueur, deux de largeur et une et demie d'épaisseur. Elle n'offre pas à la base de l'ombilic l'écusson comprimé qui distingue le ricin, et sa surface lisse et luisante est fauve, avec des taches blanches et noires.

687. MÉDICINIER D'ESPAGNE, NOISETTE PURGATIVE, GRAND BEN PURGATIF ; *Jatropha multifida* L. Fruit légèrement pyriforme de la grosseur d'une noix ; semences de la grosseur d'une aveline, presque triangulaires, couvertes d'une coque mince, pâle ou brune. Je n'ai pas cette espèce à ma disposition.

688. *Du Piment de la Jamaïque.*

Fructus Myrti Pimentæ. — Off.

Dit aussi *Amomi*, *Piment des Anglais*, *Piment Tabago*, *Toute-épice*, *Poivre de la Jamaïque*. On a donné ces différents noms aux fruits desséchés, avant leur maturité, d'un arbre de l'icosandrie monogynie et de la famille des myrtes, nommé par Linné *Myrtus Pimenta*. Cet arbre est cultivé avec soin à la Jamaïque et à Tabago, où il forme des promenades agréables par son feuillage qui dure toute l'année. Toutes les parties en sont aromatiques, et sont usitées dans le pays ; mais nous n'en recevons que le fruit. Ce fruit récent est une baie disperme : tel que nous l'avons, il est sec, gros comme un pois, presque rond, rugueux, d'un gris rougeâtre, et marqué d'un ombilic à la partie opposée au pédoncule. Il est formé d'une coque épaisse, partagée en deux loges, dont chacune renferme une semence noire hémisphérique, d'une saveur grasse, aromatique, bien moins piquante que celle de la coque dans laquelle l'arome réside principalement.



Le piment de la Jamaïque a une odeur très-agréable qui tient du girofle, de la muscade et de la cannelle; de là lui est venu le nom de *toute-épice*. Il donne, à la distillation, une huile pesante, qui jouit des mêmes propriétés que l'huile de girofles. Le piment qui vient de Tabago est plus gros que celui de la Jamaïque, grisâtre, moins aromatique et moins estimé.

689. *Du Piment des jardins.*

Fructus Capsici annui. — Off.

*Corail des jardins, Poivre d'Inde, Poivre de Guinée; Capsicum annuum* L. Pentandrie monogynie, famille des solanées.

Cette plante, originaire des Indes, est généralement cultivée aujourd'hui en Afrique, en Amérique, en Espagne, en Provence et jusque dans nos jardins, où elle se fait remarquer par son fruit qui est d'une couleur rouge, lorsqu'il est parvenu à sa maturité.

Ce fruit est une baie sèche, grosse et longue comme le pouce et davantage, conique, un peu recourbée à l'extrémité, lisse et luisante, d'une saveur âcre et brûlante. Il est divisé intérieurement en deux ou trois loges qui renferment un grand nombre de semences plates et réniformes. On s'en sert comme d'assaisonnement dans les cuisines, et les vinaigriers l'emploient pour donner de la force au vinaigre.

Mais quelle que soit la saveur âcre et caustique du piment de nos jardins, elle n'est pas à comparer à celle du piment cultivé dans les Indes et en Amérique, soit que le climat cause cette différence, ou que ce soit la diversité d'espèce; et cependant les Indiens, les Portugais, les Espagnols et les autres habitans de ces pays, en font une si grande consommation dans leurs ragoûts, qu'au dire de Frezier une seule contrée du Pérou en exportait chaque année pour plus de 80,000 écus.

Voici les caractères de deux de ces pimens trouvés dans le commerce, où on les désigne sous le nom de *piment enragé*.



690. PIMENT DE CAYENNE; *Capsicum frutescens*! Rouge ou verdâtre; long de 9 à 15 lignes, large de 3 à 5 à la partie inférieure, rétréci à l'endroit du calice qui est en forme de godet, tandis que dans le piment des jardins le calice est évasé en forme de plateau. Odeur très-âcre, comme animalisée; saveur insupportable.

691. PIMENT DE L'ÎLE DE FRANCE. Je tiens ce piment de M. Planché qui l'a reçu directement de cette colonie anglaise. Il est rouge ou vert, long de 5 à 8 lignes, large de 1 ligne et demie à 2 lignes et demie, rétréci en godet à l'endroit du calice, muni de pédoncules longs de près d'un pouce. Il a une odeur de verdure; il passe pour être le plus âcre de tous.

Le piment des jardins a été analysé par M. Braconnot. (*Ann. Chim. Phys.* VI, 122.)

692. *Du Piment royal.*

Fructus *Myricæ* Gale. — Off.

*Myrica Gale.* Arbuste d'odeur forte, aromatique, dont les feuilles astringentes peuvent être prises en thé. Les fruits, qui sont de petites baies de la grosseur du poivre, en ont aussi les propriétés. On s'en sert en poudre comme d'un pédiculaire. Ces fruits contiennent une huile végétale solide, que l'on nomme *Cire* ou *Beurre de Galé*. Mais les fruits des ciriers d'Amérique, les *Myrica cerifera* et *pennsylvanica*, en fournissent davantage. Ces arbrisseaux appartiennent à la diœcie tétrandrie de Linné et à la famille des amentacées.

693. *De la Pistache.*

Fructus *Pistaciæ* veræ. — Off.

La Pistache est le fruit drupacé du *Pistacia vera* L., arbre de la diœcie pentandrie et de la famille des térébinthacées. Cet arbre, originaire d'Asie, a été apporté en



Italie par Lucius Vitellius, père de l'empereur Vitellius, pendant qu'il commandait en Syrie. Les pistaches nous viennent surtout de Sicile; elles sont grosses comme des olives, et composées : 1° d'un brou tendre, peu épais, ordinairement humide, rougeâtre, très-rugueux, légèrement aromatique; 2° d'une coque ligneuse, blanche, qui se divise facilement en deux valves; 3° d'une amande anguleuse, recouverte d'une pellicule rougeâtre, d'un vert pâle à l'intérieur, et d'un goût doux et agréable. Ces amandes nourrissent beaucoup; elles donnent de l'huile par l'expression, servent à faire des loochs qui sont verdâtres, et sont très-employées par les confiseurs qui en font des dragées, et par les glaciers qui en mettent dans leurs crèmes.

694. *De la Pistache de terre.*

Semen Arachis. — Off.

On nomme ainsi la semence de l'*Arachis hypogæa*, plante qui appartient à la diadelphie décandrie et à la famille des légumineuses. Cette plante est remarquable, parce que ses gousses sont munies d'une pointe qui s'enfonce peu à peu en terre dès que la fleur est tombée, de sorte que le fruit ne mûrit que lorsqu'il est tout-à-fait enterré. Il est alors long de 12 à 16 lignes, épais de 4 à 6, un peu étranglé au milieu; formé d'une coque blanche, mince, veineuse-réticulée, renfermant ordinairement deux semences d'un rouge vineux à l'extérieur, blanches à l'intérieur, très-huileuses et d'un goût de haricot. On en fabrique, dit-on, du chocolat en Espagne, où l'*Arachis* a été apportée d'Amérique. On cultive aussi cette plante dans le midi de la France et en Italie, à cause de l'huile qu'elle contient et dont ses semences fournissent près de 50 pour 100. MM. Payen et Henri fils en ont donné l'analyse. (*Journ. Chim. Méd.* I, 431.)



*De la semence de Pivoine.*

Voyez *Racine de Pivoine* (n° 225).

695. *Du Poivre noir.*

Fructus Piperis nigri. — Off.

Le poivre noir est une petite baie desséchée produite par le *Piper nigrum* L., plante sarmenteuse de la diandrie trigynie, et de la famille des pipéritées, voisine des aroïdées. Cette plante croît spontanément dans les Indes orientales, mais c'est surtout à Java et à Sumatra qu'elle est cultivée avec le plus de succès. Lorsque les habitans de cette dernière île veulent former une plantation de poivre, ils choisissent, dit-on, l'emplacement d'une vieille forêt, où le détritus des végétaux a rendu la terre très-propre à la culture. Ils détruisent, par le feu, toutes les plantes qui peuvent encore y exister; ensuite ils disposent le terrain, et le divisent par des lignes parallèles qui laissent entre elles un espace de 4 à 5 pieds; ils plantent sur ces lignes, et de distance en distance, des branches d'un arbre susceptible de prendre racine par ce moyen, et de donner un feuillage destiné à servir d'abri à la jeune plantation. Cela fait, ils plantent deux pieds de poivre auprès de chaque arbrisseau, et les laissent pousser pendant trois ans; alors ils coupent les tiges à trois pieds du sol, et les recourbent horizontalement, afin de concentrer la force de la sève; c'est ordinairement à dater de cette époque que le poivrier donne du fruit, et il en donne tous les ans pendant un certain nombre d'années. La récolte dure long-temps, car le fruit mettant quatre ou cinq mois à mûrir, et n'arrivant que successivement à maturité, on le cueille au fur et à mesure qu'il y arrive, et même un peu avant, afin de ne pas le laisser tomber spontanément. On le fait sécher étendu sur des toiles, ou sur un sol bien



sec; on le monde des impuretés qu'il contient, et on nous l'envoie.

Le poivre noir, tel que nous l'avons, est sphérique et de la grosseur de la vesce; il est recouvert d'une écorce brune, très-ridée, due à la partie succulente de la baie desséchée; on peut facilement retirer cette écorce en la faisant ramollir dans l'eau, et alors on trouve dessous un grain blanchâtre, assez dur, sphérique et uni, recouvert encore d'une pelli-cule mince qui y adhère fortement, et formé d'une matière qui est comme cornée à la circonférence et farineuse au centre. La saveur de ce grain, ainsi que celle de son écorce est âcre, brûlante et aromatique.

Le poivre fournit, à la distillation, une huile volatile fluide, presque incolore, plus légère que l'eau, et d'une odeur analogue à la sienne propre.

Le poivre noir est généralement usité comme épice dans les cuisines et sur les tables, quoiqu'on préfère le poivre blanc pour ce dernier usage. Mais le poivre noir doit l'emporter pour l'usage médical, comme étant plus actif.

Le poivre noir a été analysé par M. Pelletier qui en a retiré entre autres principes : une matière cristalline analogue aux résines (pipérin), une huile concrète très-âcre, une huile volatile balsamique, une matière gommeuse, un principe extractif, de l'amidon, etc. (*Journ. Pharm.* VII, 273; *Ann. Chim. Phys.* XVI, 337.)

696. *Du Poivre blanc.*

*Piper album.* — Off.

Le poivre blanc vient des mêmes lieux et est produit par la même plante que le poivre noir : pour l'obtenir on laisse davantage mûrir le fruit, et on le soumet à une assez longue macération dans l'eau avant de le faire sécher; au moyen de cela la partie charnue de la baie, qui eût formé la première enveloppe du poivre, s'en détache par la dessiccation et par le frottement entre les mains.



Le poivre blanc est sphérique, blanchâtre et uni; d'un côté il est marqué d'une petite pointe, et de l'autre d'une cicatrice ronde qui, détruisant souvent la continuité de l'enveloppe, laisse voir à nu la substance cornée de la semence; cette semence, de même que dans le poivre noir, est cornée à l'extérieur, farineuse et souvent creuse au centre.

Le poivre blanc, comme je l'ai dit, est préféré au noir pour l'usage de la table.

697. *Du Poivre à queue ou Cubèbe.*

Fructus Piperis Cubebæ. — Off.

C'est le fruit desséché du *Piper Cubeba* L., arbrisseau du même genre et des mêmes classes que le *Piper nigrum*; mais il offre dans sa structure quelques différences avec le poivre noir.

D'abord le poivre à queue est plus gros et il est muni de son pédicelle qui y tient par de fortes nervures. La partie corticale ridée qui était la partie charnue du fruit, paraît avoir été moins épaisse et moins succulente que dans le poivre noir. On trouve immédiatement dessous une coque ligneuse, dure et sphérique, renfermant une semence isolée de la cavité qui la contient, et encore recouverte d'un épiderme brun. L'intérieur de la semence est plein, blanchâtre et huileux. La saveur de cette amande est forte, pipéracée, amère et aromatique. La coque a peu de propriétés.

Baumé a retiré de douze livres et demie de cubèbes, deux onces et un gros d'une huile volatile verdâtre, peu odorante, et d'une consistance onctueuse comme l'huile d'amandes douces.

M. Vauquelin a retiré des cubèbes par l'analyse :

- 1°. Une huile volatile presque concrète;
- 2°. Une résine analogue à celle de copahu;
- 3°. Une petite quantité d'une autre résine colorée;
- 4°. Une matière gommeuse colorée;



5°. Un principe extractif analogue à celui qui se trouve dans les plantes légumineuses;

6°. Quelques substances salines.

Le produit le plus remarquable de cette analyse, est la résine analogue au baume de copahu, par laquelle se trouve justifié l'emploi que font, depuis quelque temps, les praticiens des cubèbes, dans le traitement de la blennorrhagie (*Journ. Pharm.* VI, 309); mais cette résine est-elle bien réellement plus analogue à celle de copahu qu'à beaucoup d'autres?

#### 698. *Du Poivre long.*

Fructus Piperis longi. — Off.

Le Poivre long est le fruit non parfaitement mûr et desséché du *Piper longum* L., même genre, même ordre et même classe que les précédens. Ce fruit, bien différent des autres poivres, est analogue à celui du mûrier; c'est-à-dire, qu'il est composé d'un grand nombre d'ovaires qui ont appartenu à des fleurs distinctes, mais très-serrées, rangées le long d'un axe commun, ovaires qui en se développant se sont soudés de manière à ne former qu'un seul fruit. Tel que nous l'avons, il a la grosseur d'un chaton de bouleau; il est sec, dur, pesant, tuberculeux et d'une couleur grise obscure. Chaque tubercule renferme dans une petite loge une semence rouge ou noirâtre, blanche à l'intérieur, d'une saveur encore plus âcre et plus brûlante que celle du poivre ordinaire. Le fruit entier paraît être moins aromatique.

Le poivre long entre dans la composition de la thériaque et du diascordium. Il est formé des mêmes principes que le poivre noir, d'après l'analyse qu'en a faite M. Dulong d'As-tafort (*Journ. Pharm.* XI, 52).

*Du Poivre de Guinée.*

Voyez *Piment des Jardins* (n° 689).



699. *Du Pruneau noir.*

Fructus Pruni domesticæ. — Off.

Le Pruneau noir est le fruit desséché du *Prunus domestica*, arbre indigène de l'icosandrie monogynie et de la famille des rosacées. Ses caractères génériques sont un calice quinqueside; une corolle à cinq pétales; vingt étamines ou plus; un style; un drupe; une noix lisse à sutures proéminentes. — *Car. spéc.* Pédoncules sous-solitaires; feuilles lancéolées-ovées, roulées en dedans; rameaux nus.

Il existe un grand nombre de variétés du prunier domestique; la prune que l'on emploie pour préparer les pruneaux noirs est celle nommée *prune de Damas*; on la cueille avant sa maturité, et on la fait sécher alternativement au four ou au soleil; on en prépare beaucoup à Tours et à Bordeaux.

Les pruneaux noirs entrent souvent comme laxatifs dans les médecines que l'on donne aux enfans; leur pulpe entre dans l'électuaire lénitif et le diaprun solutif.

700. *De la semence de Psyllium.*

Semen Psyllii. — Off.

Cette semence est produite par le *Plantago Psyllium* L., plante de la tétrandrie monogynie et de la famille des plantaginées.

*Car. gén.* (Voyez aux *Plantains*, n° 506.) — *Car. spéc.* Tige rameuse, herbacée; feuilles sous-dentées, recourbées en dehors; sommités florales sans feuilles. Cette plante s'élève à un pied environ; ses fleurs sont disposées en épis courts; ses fruits sont de petites coques membraneuses, à deux loges, qui contiennent des semences menues, oblongues, noirâtres, lisses, douces au toucher, enfin ayant quelque ressemblance avec les puces, ce qui a valu à la plante le nom d'*herbe aux puces*. Ces semences sont mucilagineuses: on s'en sert dans les maladies de poitrine.



701. *Du Raisin.*

Uva, æ. — Off.

Le raisin est le fruit de la vigne, *Vitis vinifera* L., arbrisseau sarmentueux originaire de l'Asie, mais cultivé de temps immémorial dans le midi de l'Europe, et formant depuis long-temps une des principales richesses de la France. Cet arbrisseau appartient à la pentandrie monogynie et à la famille des vinifères. Ses caractères génériques sont d'avoir un calice très-petit, une corolle à cinq pétales caducs, rapprochés en voûte et s'ouvrant de la base au sommet; pas de style; un stigmate; une baie polysperme. Son caractère spécifique est d'avoir les feuilles lobées, sinuées-dentées, nues ou cotonneuses; de plus, le port en est très-facile à reconnaître : la tige est noueuse, tortueuse et recouverte d'une écorce très-fibreuse et crevassée; il en sort tous les ans, au printemps, des rameaux ou *sarmens* très-vigoureux, qui bientôt surpasseraient la hauteur des plus grands arbres si on les laissait croître; mais on a le soin d'arrêter cette force d'ascension en taillant ces rameaux à des époques déterminées par la culture, et cela dans la vue de forcer la sève à se porter vers les bourgeons que l'on suppose devoir donner du fruit. Ces rameaux sont garnis de nœuds d'espace en espace, et de vrilles à l'aide desquelles ils s'attachent aux arbres voisins ou aux supports qu'on leur présente. Les fruits sont des baies pédicellées et disposées en grappe sur un pédoncule commun; ils sont d'abord verts et acerbes, mais ils deviennent acidules et plus ou moins doux et sucrés. Ces fruits sont ronds ou ovales, plus ou moins gros, plus ou moins savoureux, verdâtres, dorés, rouges, pourpres ou presque noirs, selon les pays, les procédés de culture, et les variétés d'espèces qui sont extrêmement nombreuses. Je ne citerai qu'une seule de ces variétés en raison du produit particulier qu'elle donne à la pharmacie; c'est le *verjus*, ainsi nommé, parce



que son fruit mûrit difficilement dans nos climats, ou mûrit fort tard; aussi l'emploie-t-on vert, et lorsque ce fruit ayant cessé d'être acerbe, mais n'étant pas encore sucré, a acquis une acidité franche. Le suc qu'on en retire porte également le nom de *verjus*; on en fait un sirop, et on l'emploie comme assaisonnement dans les cuisines.

Tout le monde connaît les usages du raisin et les produits qu'il fournit à la vie domestique, aux arts et à la chimie; il nous donne le vin, le vinaigre, l'alcool et le tartre, dont je traiterai séparément comme produits des végétaux; en outre on le fait sécher dans beaucoup de pays, soit pour l'usage de la table, soit pour la pharmacie.

702. On distingue trois sortes principales de raisins secs : les *raisins de caisse*, les *raisins de Corinthe* et les *raisins de Damas*. Les raisins de caisse viennent de nos départemens méridionaux; on les trempe avec leurs rafles dans une lessive de soude, et on les fait sécher au soleil sur des claies; quand ils sont secs on les renferme dans des caisses plus longues que larges, du poids de neuf à vingt kilogrammes. Ces raisins sont jaunes, et abondans en principe sucré, dont une partie vient souvent s'effleurir à leur surface. On les fait entrer dans les boissons pectorales; ils entrent également dans la composition du sirop d'érysimum et de l'électuaire lénitif.

703. Les *raisins de Corinthe*, ainsi nommés parce qu'ils venaient autrefois des environs de cette ville, sont très-petits, presque noirs, en grains détachés, et séparés de leurs rafles. Ils viennent de Céphalonie et des îles voisines, dans des tonneaux d'un poids considérable. Les Anglais et les Hollandais en consomment une grande quantité; mais nous en employons fort peu en France.

704. Les *raisins de Damas* viennent de Syrie, en caisse de sept à trente kilogrammes; ils sont fort gros, aplatis, rougeâtres, demi-transparens, d'une saveur de muscat fort agréable. On les emploie sur les tables.



705. *Du Ravensara ou Noix de Girofle.*

Nux Caryophyllatu. — Off.

L'arbre qui produit ce fruit a été nommé par Sonnerat *Agatophyllum aromaticum*, et par Gærtner *Evodia raven-sara*. Il appartient à la famille des laurinéés et croît à Madagascar. Le raven-sara est assez remarquable par sa structure : il est deux fois gros comme une noix de galle, arrondi, muni d'une petite portion de pédoncule et, du côté opposé, d'une petite pointe qui est un vestige, soit du pistil, soit de la couronne du calice. Il est recouvert d'une écorce peu épaisse, brune-noirâtre et rugueuse au dehors, grise en dedans, et paraissant avoir été un peu succulente; ainsi ce fruit peut être considéré comme un drupe. Sous cette écorce, ou brou, qui est très-aromatique, et dont l'odeur suave est analogue à celle de la cannelle-giroflée, ou à celle du piment jamaïque, on trouve une coque ligneuse, grise, offrant six angles confus et n'ayant aucune suture apparente; cette coque offre, dans son intérieur, un zeste ligneux semblable à celui de la noix, et qui partage sa cavité en six loges disposées en étoile, mais seulement jusqu'aux deux tiers de la longueur du fruit; de sorte que l'amande, divisée en six lobes par la partie inférieure, est entière par la partie opposée au pédoncule, et forme réellement une amande unique; cette amande est jaunâtre, très-chargée d'huile, et d'une saveur tellement âcre, qu'on peut la dire caustique; elle m'a paru moins aromatique que le brou. Ce fruit, qui paraît doué de propriétés très-actives, est peu employé en France.

706. *De la semence de Ricin.*

Semen Ricini communis. — Off.

La semence de ricin est produite par le *Ricinus communis*, plante de la monoécie monadelphie, et de la famille des euphorbiacées.



Cette plante est originaire d'Amérique; mais depuis un certain nombre d'années on la cultive avec succès dans le midi de la France, et même dans nos jardins. Elle est d'un très-bel effet, s'élève à la hauteur de huit à neuf pieds, a des feuilles très-larges et a huit ou neuf divisions palmées, ce qui lui a fait donner le nom de *Palma christi*; elle est quelquefois dioïque ou polygame; d'autres fois les fleurs mâles et femelles sont sur un même pied, et disposées en épis séparés; mais le plus ordinairement, et tel paraît être l'état naturel de la plante, ces deux sortes de fleurs sont réunies sur un même épi, les fleurs mâles au bas, sous la forme de houpes jaunes dorées, et les fleurs femelles à la partie supérieure, formées en pinceaux d'un rouge foncé; à ces dernières fleurs succèdent des capsules à trois loges et trivalves, hérissées de pointes, formées de trois coques arrondies, bien distinctes, qui se séparent à maturité. Chaque coque renferme une semence ovale, convexe et arrondie du côté extérieur, aplatie et formant un angle saillant du côté intérieur. La surface de la semence est lisse, luisante et d'un gris marbré de brun. La robe est mince, dure et cassante; l'amande est blanche, d'une saveur douceâtre, mêlée d'une âcreté plus ou moins marquée. L'ombilic est surmonté d'un appendice charnu, assez volumineux, qui, joint à la forme générale de la semence, lui donne assez de ressemblance avec certains coléoptères, et immédiatement au dessous de l'appendice, du côté externe, se trouve un espace comprimé qui simule un écusson.

On trouve dans le commerce deux sortes de ricins, ceux d'*Amérique* et de *France*.

707. Les *Ricins d'Amérique* sont plus gros, d'une couleur plus foncée, d'une marbrure plus décidée, d'une âcreté très-marquée. La pellicule qui recouvre l'amande est argentée, et exsude quelquefois une matière spongieuse et brillante qui remplit tout l'intervalle entre elle et la robe.



Longueur de la semence, 6 lignes; largeur, 4 lignes; épaisseur, 3 lignes.

708. Les *Ricins de France* sont petits, plus pâles, d'une marbrure moins prononcée, presque privés d'âcreté. Longueur, 4 à 6 lignes; largeur, 3 à 4 lignes; épaisseur, 2 à 3 lignes.

Les ricins servent en France, comme en Amérique, à l'extraction d'une huile qui est très-usitée comme purgative. On a long-temps prétendu que l'âcreté plus ou moins marquée de cette huile ne résidait pas en elle-même, ou dans les lobes de l'amande, et qu'elle était due à un principe particulier contenu, soit dans la robe de la graine, soit dans le germe; un des premiers j'ai annoncé que la coque était insipide, que le germe n'avait pas une saveur beaucoup plus marquée que l'amande, et que l'amande privée de germe était âcre par elle-même.

Dans les pays chauds, par exemple en Amérique, cette âcreté est assez considérable pour qu'il soit nécessaire d'en priver l'huile en la faisant bouillir avec de l'eau, ce qui volatilise ou détruit le principe âcre. Mais en France où les ricins sont presque entièrement dépourvus de ce principe, il est préférable d'en extraire l'huile par la simple expression à froid. (Voir pour plus de détails un mémoire de MM. Boutron et Henri fils sur le principe âcre des ricins (*Journ. Pharm.*, X, 466), et mes propres observations (*Journ. Chim. Méd.*, I, 108.)

#### 709. Du Riz.

Semen Orizæ. — Off.

Le riz est la semence d'une plante de même nom qui est cultivée dans les quatre parties du monde, et surtout en Égypte, aux Indes, en Italie, dans le Piémont, en Espagne et dans la Caroline. Cette plante se nomme en botanique *Oriza sativa*; elle appartient à l'hexandrie digynie et à la



famille des graminées; elle aime les lieux humides et marécageux, et ajoute encore à leur influence malsaine.

On connaît deux sortes de riz dans le commerce : celui de Caroline et celui de Piémont. Le premier est le plus estimé; il est tout-à-fait blanc, transparent, anguleux, allongé, sans odeur, et a une saveur farineuse franche. Le second est jaunâtre, moins allongé, arrondi, opaque, a une légère odeur qui lui est propre, et une saveur un peu âcre. Tous deux sont fort nourrissans, et donnent du ton aux intestins.

On doit à M. Braconnot une excellente analyse du riz, dont voici les résultats :

	Riz de Caroline.	Riz de Piémont.
Eau. . . . .	5.00	7.
Amidon. . . . .	85.07	83.80
Parenchyme. . . . .	4.80	4.80
Matière animalisée. . . . .	3.60	3.60
Sucre incristallisable. . . . .	0.29	0.05
Matière gommeuse. . . . .	1.71	0.10
Huile. . . . .	0.13	0.25
Phosphate de chaux. . . . .	0.40	0.40
Muriate de potasse. . . . .	0.00	0.00
Phosphate de potasse. . . . .	0.00	0.00
Acide acétique. . . . .	0.00	0.00
Sel végétal calcaire. . . . .	0.00	0.00
Sel végétal à base de potasse. . . . .	0.00	0.00
Soufre. . . . .	0.00	0.00

indices.

(*Ann. Phys. et Chim.* IV, 370).

#### 710. *Du Sebeste.*

*Fructus Sebestena.* — Off.

C'est le drupe desséché du *Cordia Sebestena* L., arbre d'Asie, de la pentandrie monogynie et de la famille des boraginées : il est rougeâtre, long d'un demi-pouce et d'une



forme oblongue pointue. Il offre ordinairement, à sa surface, des rides larges et profondes dues à la dessiccation de la pulpe. Il doit entrer dans l'électuaire lénitif; mais, du reste, il est si peu employé, qu'on ne le trouve plus dans le commerce.

711. *Du Seigle.*

*Secale cereale* L. Triandrie digynie; monocotylédones hypogynes, famille des graminées.

Le seigle s'élève à la hauteur de 5 à 6 pieds; ses tiges sont articulées, garnies de feuilles assez étroites, et terminées par un épi chargé de longues barbes; les épillets qui sont solitaires sur chaque dent de l'axe, ne renferment que deux fleurs, et leurs valves sont garnies de cils rudes; ils sont accompagnés chacun de deux paillettes sétacées dont la longueur ne dépasse pas celle des fleurs. On cultive cette plante dans les champs comme le blé; sa farine forme un pain nourrissant, mais un peu lourd; on l'emploie en cataplasmes comme résolutive.

712. SEIGLE ERGOTÉ, *Secale calcaratum*. — Off. Dans les années pluvieuses le seigle est sujet à éprouver une altération qui en noircit le grain, l'allonge, le recourbe et lui donne une certaine ressemblance avec l'ergot d'un coq; de là lui est venu le nom de *seigle ergoté* ou simplement d'*ergot*. Les naturalistes ne sont pas encore d'accord sur la cause de cette altération; les uns, avec M. Decandolle, pensent qu'elle est due à la présence d'un champignon du genre des *sclerotium* qui se développe dans le grain et finit par se substituer à lui; d'autres, et M. Virey est de ce nombre, la regardent comme une simple altération des sucres de la plante, ou comme une maladie analogue par exemple à l'éléphantiasis chez les animaux. Quelle que soit l'opinion que l'on adopte à cet égard, voici la description de l'ergot ou seigle ergoté.

Excroissance d'un brun violet à l'extérieur, plus rarement grisâtre, longue de 3 à 4 lignes jusqu'à 1 pouce ou 1 pouce



et demi; elle est d'une forme à peu près cylindrique, amincie aux deux bouts, souvent sillonnée et gercée, quelquefois recourbée en croissant; sa substance intérieure est compacte, homogène, blanche au centre, d'une couleur vineuse près de la surface; sa saveur est nulle d'abord, mais devient âcre et désagréable au bout de quelque temps; l'odeur en est désagréable et fatigante.

M. Vauquelin a retiré de l'ergot : 1° une matière colorante jaune fauve, ayant une saveur d'huile de poisson; 2° une huile blanche et douce; 3° une matière colorante violette; 4° un acide libre; 5° une matière azotée très-putrescible; 6° de l'ammoniaque; il n'y a trouvé ni amidon ni gluten. (Voir sur l'ergot, *Ann. Chim. Phys.* III, p. 202 et 337; *Journ. Pharm.* III, p. 164 et 175.)

Le seigle ergoté paraît exercer une action malfaisante, vénéneuse même, sur l'économie animale; employé à petite dose, on lui a reconnu la propriété de provoquer les contractions de la matrice et de faciliter l'accouchement; mais tant de mains criminelles peuvent abuser de ce moyen qu'il eût mieux valu qu'on n'en eût jamais parlé.

*Follicules de Séné.*

Voyez Séné (537).

713. *Du Séséli de Marseille.*

*Fructus Seselios tortuosi* — Off.

On nomme ainsi le fruit du *Seseli tortuosum* L., plante de la pentandrie digynie et de la famille des ombellifères, croissant dans le midi de la France et surtout aux environs de Marseille. Elle ressemble un peu au fenouil dont elle a été long-temps regardée comme une espèce, sous le nom de *Fenouil tortu*.

Son fruit est composé de deux semences d'un gris blanchâtre, ordinairement séparées l'une de l'autre, semblables à celles des autres ombellifères, plus petites et plus minces



que celles de l'anis. Ces semences exhalent, lorsqu'on les pulvérise, une odeur très-forte et désagréable. Elles ont une saveur âcre très-aromatique. Elles entrent dans la thériaque.

714. *De la semence de Staphisaigre.*

Semen Staphisagriae. — Off.

La Staphisaigre, *Delphinium Staphisagria* L., est une espèce de pied d'alouette qui croît dans tout le midi de l'Europe, et qui est cultivée en Italie et dans la France méridionale.

Cette plante appartient à la polyandrie trigynie et à la famille des renonculacées; son fruit est une capsule triangulaire qui contient des semences grises, ridées, d'une forme anguleuse irrégulière, et renfermant une amande blanche et huileuse.

L'amande et l'écorce ont une odeur désagréable et une saveur âcre insupportable.

La Staphisaigre est un poison à l'intérieur. On l'emploie à l'extérieur pour faire mourir la vermine; elle enivre le poisson à la manière de la coque du Levant.

MM. Lassaigne et Feneulle ont obtenu de l'analyse de la semence de staphisaigre : un principe amer brun, une huile volatile, une huile grasse, de l'albumine, une matière animalisée, du mucoso-sucré, une substance alcaline organique nouvelle, qu'ils ont nommée *Delphine* et qui existe dans la semence à l'état de sur-malate; un principe amer jaune, des sels minéraux (*Ann. Chim. Phys.* XII, 358).

715. *Du Tamarin.*

Pulpamen Tamarindi. — Off.

Le Tamarin est la pulpe du fruit du *Tamarindus indica* L., bel arbre des Indes, de l'Asie occidentale et de l'Égypte, qui a été transplanté en Amérique.



Cet arbre appartient à la triandrie monogynie et à la famille des légumineuses; il est très-élevé; son écorce est épaisse, brune et gercée; ses rameaux sont très-étendus; ses feuilles alternes et pennées; ses fleurs roses et disposées en rose; enfin ses fruits sont des gousses solides, longues de quatre pouces, larges d'un pouce, comprimées, inégalement renflées et recourbées en sabre; ils contiennent dans leur intérieur trois ou quatre semences rouges, luisantes, comprimées et irrégulièrement carrées; ces semences sont entourées d'une pulpe jaunâtre, rouge ou brune, plus ou moins acide et sucrée selon les variétés; cette pulpe est traversée par trois forts filamens qui se réunissent à la base de la gousse (1).

C'est cette pulpe qu'on nous envoie séparée de sa gousse, mais contenant encore ses filamens et ses semences, et ayant subi une légère évaporation dans des bassines de cuivre, afin qu'elle puisse mieux se conserver. Elle est ordinairement brune ou rouge, d'une saveur acide-astringente, légèrement sucrée.

Le Tamarin contient assez souvent du cuivre qui provient des bassines où il a été préparé; on reconnaît facilement la présence de ce pernicieux métal, en plongeant dans la pulpe une lame de fer, qui prend alors une couleur rouge. On doit rejeter le tamarin ainsi altéré, de même qu'il faut éviter de prendre celui qui aurait été falsifié avec de la pulpe de pruneaux et de l'acide tartarique. Auparavant on employait à cet effet l'acide sulfurique; mais comme cet acide est facilement reconnaissable par la baryte, je crois qu'on y a renoncé.

---

(1) Il paraît exister une différence constante entre le fruit du tamarin oriental et celui d'Amérique; le premier est six fois et au-delà plus long que large et contient de 8 à 12 semences; le second est à peine trois fois aussi long que large et contient de 1 à 4 semences (Decandolle *Prodr.*, II, 489).



Le tamarin a été analysé par M. Vauquelin, qui en a retiré approximativement sur 100 parties :

Acide citrique. . . . .	9, 40
— tartarique. . . . .	1, 55
— malique. . . . .	0, 45
Surtartrate de potasse. . . . .	3, 25
Sucre. . . . .	12, 50
Gomme. . . . .	4, 70
Gélatine végétale. . . . .	6, 25
Parenchyme. . . . .	34, 35
Eau. . . . .	27, 55
	<hr/>
	100. 00

(*Ann. Chim.* V, 92).

Le tamarin est laxatif et anti-putride. Il entre dans la composition des électuaires lénitifs et catholicum double.

#### 716. *De la semence Tonka.*

Semen Tonka. — Off.

L'arbre qui produit la semence Tonka croît dans les forêts de la Guyane, et a été décrit par Aublet sous le nom de *Coumarouna odorata* (*Dipterix odorata* Willd.). Il appartient à la diadelphie décandrie et à la famille des légumineuses. Son fruit est composé d'une coque sèche, jaunâtre, fibreuse à l'extérieur, ayant la forme d'une grosse amande couverte de son brou; cette coque renferme une seule semence aplatie, longue de douze à vingt lignes et ayant à peu près la forme d'un haricot d'Espagne qui serait alongé. Cette semence est composée d'une enveloppe mince, légère, luisante, d'un brun noirâtre, fortement ridée, et d'une amande à deux lobes, d'une apparence grasse et onctueuse. A l'extrémité, et entre les deux lobes, se trouve un germe volumineux, ayant la forme d'un phallus. Les lobes ont une saveur douce, agréable, huileuse, légèrement aromatique, et une odeur qui est presque identique avec celle du mélilot.



Cette odeur me paraît due à une substance que l'on trouve souvent cristallisée entre les deux lobes de l'amande, qui n'est ni de l'acide benzoïque ni du camphre, et qui devra prendre rang parmi les produits immédiats des végétaux. Cette substance est cristallisée en aiguilles carrées ou en prismes courts, terminés par des biseaux et d'une assez grande dureté. Elle est beaucoup plus pesante que l'eau qui ne la dissout pas; est soluble dans l'alcool; m'a paru peu soluble dans les acides; sa dissolution alcoolique n'altère en rien la teinture du tournesol ni celle des violettes.

Tels étaient les résultats auxquels j'étais arrivé depuis long-temps, au sujet de la matière cristalline de la fève Tonka (matière que depuis j'ai nommée *Coumarime*), lorsque M. Vogel de Munich publia un examen de la même substance qui le conduisit à la regarder comme de l'acide benzoïque (*Journ. Pharm.* VI, 307); mais ses expériences ne me parurent pas propres à détruire les miennes, et ma manière de voir s'est trouvée confirmée par MM. Boullay et Boutron, dans leur analyse de la fève Tonka (*Journ. Pharm.* XI, 480).

La fève Tonka n'est pas employée en pharmacie; elle est usitée pour parfumer le tabac, soit qu'on l'y mêle après l'avoir réduite en poudre, soit qu'on se contente de la mettre entière dans le vase qui contient le tabac.

717. *Des grains de Tilly.*

Grana Tiglia. — Off.

*Petit pignon d'Inde, graine des Moluques.* L'arbrisseau qui produit cette semence est le *Croton Tiglium* L., de la monoécie monadelphie et de la famille des euphorbiacées; il croît dans les îles Moluques, et son bois, qui est léger et purgatif, se nomme *Bois purgatif, Bois des Moluques* ou de *Pavane*.

Le fruit, qu'il nous importe surtout de connaître, est de la grosseur d'une aveline, glabre, à trois coques renfermant chacune une semence.



Cette semence est ovale-oblongue; la face interne n'est pas beaucoup moins bombée que l'externe, et toutes deux offrent un angle très-arrondi, de sorte que la semence paraît sensiblement quadrangulaire. Tantôt la surface est jaunâtre à cause d'un épiderme de cette couleur qui la recouvre, et qui lui donne une grande ressemblance avec les pignons du pin; tantôt elle est noire et unie par la suppression de cet épiderme. Dans tous les cas, la semence offre de l'ombilic au sommet plusieurs nervures saillantes, dont les deux latérales sont plus apparentes et forment deux petites gibbosités, avant de se réunir à la partie inférieure de la graine. Ce caractère, qui est essentiel, fait facilement distinguer le grain de Tilly des gros pignons d'Inde et des ricins (n<sup>os</sup> 685 et 706). Longueur de la graine, cinq à six lignes; largeur, d'une des nervures latérales à l'autre, trois à quatre lignes; épaisseur, deux lignes et demie à trois lignes et demie.

Quelquefois la coque du *croton tiglium*, au lieu de contenir trois graines, n'en renferme que deux, par suite de l'avortement de la troisième; alors les deux semences étant entièrement accolées par leur surface interne, prennent la forme de deux grains de café, et offrent le même sillon longitudinal formé par l'impression de l'axe central du fruit. Du reste, ces semences sont semblables aux premières.

Toutes les parties de cette graine sont douées d'une propriété âcre et corrosive qui en rend l'usage interne dangereux. Cependant, elle a quelquefois été usitée comme purgative à la dose d'un demi-pignon jusqu'à deux. Depuis quelques années aussi on en emploie l'huile exprimée, sous le nom d'*huile de croton*, et cette huile est si violemment purgative et émétique qu'une goutte ou deux procurent de fortes évacuations par haut et par bas.

Ce sont les grains de tilly (*croton tiglium*) qui ont été analysés par MM. Pelletier et Caventou. (*Journ. Pharm.* IV, 289.)



Autre espèce :

718. NOIX DES MOLUQUES, NOIX DE BAUCOUL, CAMIRI. Cette noix est produite par le *Croton moluccanum* L. ; petit arbre des îles Moluques , naturalisé à Ceylan et à l'île Bourbon. Son fruit est un gros drupe charnu , plus large que long et comme formé de deux drupes accolés. Ce fruit contient dans son intérieur deux noyaux osseux , aussi durs que de la pierre , gros comme de petites noix , pointus au sommet , arrondis à la base et offrant les deux gibbosités qui sont propres aux semences des *croton* ; arrondis par le côté externe , aplatis et marqués d'un léger sillon sur le côté interne. La surface de ces semences est très-inégale , bosselée et recouverte d'un enduit blanc crétacé ; la coque elle-même est brune , épaisse , à peine attaquable par le fer ; l'amande est blanche , très-huileuse , d'un assez bon goût lorsqu'elle est récente , bonne à manger et seulement un peu indigeste. On en extrait une huile qui sert aux usages économiques.

719. *De la Vanille.*

Fructus Vanillæ. — Off.

*Vanilla aromatica* Swartz , *Epidendrum Vanilla* L. Plante sarmenteuse et grimpante du Mexique et du Pérou , qui appartient à la gynandrie diandrie et à la famille des orchidées. Cette plante est presque parasite ; car , bien que sa racine pousse en terre , sa tige est armée de petites racicules qui s'implantent dans l'écorce des arbres voisins , et qui servent autant à la nourrir qu'à la soutenir , puisqu'elle peut continuer de végéter après avoir été séparée de terre. Son fruit est une gousse bivalve , triangulaire , longue de 5 à 7 pouces , étroite , brune , pulpeuse , aromatique , renfermant un grand nombre de petites graines noires ; on le cueille avant sa parfaite maturité , pour éviter qu'il ne s'ouvre et ne laisse écouler le suc balsamique qu'il contient ; on le suspend à l'ombre pour le faire sécher ; on l'enduit ensuite ,



à ce qu'on dit, de deux couches d'huile d'acajou ou de ricin, ce qui ne doit pas beaucoup en augmenter la qualité, mais dans la vue de lui conserver de la souplesse et d'en éloigner les insectes; enfin on en forme des petites bottes de cinquante ou de cent qu'on nous envoie dans des boîtes métalliques bien closes.

On connaît dans le commerce trois sortes de vanille qui sont dues, soit à des variétés de la même plante, soit à son état cultivé ou sauvage; car les botanistes n'en reconnaissent qu'une espèce.

720. La première sorte, qui est la plus estimée, se rapporte à celle que les Espagnols nomment *vanille du leq*; elle est longue de 6 pouces, large de 3 à 4 lignes, ridée et sillonnée dans le sens de sa longueur, rétrécie aux deux extrémités et recourbée à la base; elle est un peu molle et visqueuse, d'un brun rougeâtre foncé, et douée d'une odeur forte et très-suave analogue à celle du baume du Pérou.

Conservée dans un lieu sec et dans un vase qui ne soit pas hermétiquement fermé, cette vanille ne tarde pas à se recouvrir de cristaux aiguillés et brillans qui sont de l'acide benzoïque; on la nomme alors *vanille givrée*. Depuis longtemps déjà la vanille *leq* est d'un prix très-élevé.

721. La seconde sorte est la vanille *simarona* ou *bâtarde*. Cette vanille a tous les caractères physiques de la précédente et il est évident qu'elle ne forme avec elle qu'une seule et même espèce; mais elle est un peu plus petite, d'un brun moins foncé, plus sèche, moins aromatique et ne se givre pas. Je présume que cette sorte appartient à la plante sauvage, et la précédente au vanillier cultivé.

722. La dernière sorte, nommée chez nous *vanillon* et par les Espagnols *Vanille pomprona* ou *bova*, est en gosses longues toujours de 5 à 7 pouces, mais larges de 6 à 9 lignes. Elle est très-brune, molle, visqueuse, presque toujours ouverte, et paraît avoir dépassé le point de maturité; elle est douée d'une odeur forte, mais moins agréable que la



première; et peu balsamique; souvent aussi elle offre un goût de fermenté; enfin elle est à vil prix, comparée aux premières sortes.

La vanille est usitée surtout pour aromatiser le chocolat, les crèmes, les liqueurs, et d'autres compositions analogues.

723. *De la semence de Vesce*

¶ Semen Viciæ. — Off.

*Vicia sativa* L., plante de la diadelphie décandrie et de la famille des légumineuses.

La vesce est cultivée dans les champs et dans les jardins; sa semence est ronde, noire, lisse et farineuse. C'est sa farine qui est ordinairement substituée à celle d'orobe comme farine résolutive. Sa plus grande consommation est en grains pour la nourriture des pigeons.

724. *De la Noix Vomique ou semence du Vomiquier.*

Semen Strychnos Nucis-Vomicæ. — Off.

La noix vomique est la semence d'un arbre des Indes orientales et de l'île de Ceylan, nommé *Strychnos Nux vomica* L., appartenant à la pentandrie monogynie, et à la famille des apocynées.

Le fruit de cet arbre est une sorte de baie globuleuse recouverte d'une écorce lisse, jaune, dure et fragile, et contenant au milieu de la pulpe qu'elle renferme des semences rondes, aplaties comme des boutons, grises et veloutées à l'extérieur; à l'intérieur, ces semences sont cornées, ordinairement blanches et demi-transparentes, quelquefois noires et opaques; elles ont une saveur âcre, très-amère, et sont sans odeur.

La noix vomique est un poison narcotico-âcre très-actif, surtout pour les chiens, les quadrupèdes analogues et les oiseaux: elle agit de même sur l'homme, et cependant on a conseillé et employé souvent avec succès son extrait alcoolique, à petites doses, pour combattre la paralysie.



MM. Pelletier et Caventou ont analysé la noix vomique, et y ont trouvé le même principe vénéneux que dans la fève de Saint-Ignace, mais en moindre proportion : un kilogramme de fèves de Saint-Ignace leur ayant donné douze grammes de strychnine pure, la même quantité de noix vomique n'en a fourni que quatre grammes. J'ai indiqué à l'article *fève de Saint-Ignace* les propriétés les plus essentielles de ce principe vénéneux. Les autres principes de la fève de Saint-Ignace paraissent également s'y trouver.

### VIII<sup>e</sup>. DIVISION — *Des Cryptogames.*

Jusqu'à présent les substances dont je me suis occupé ont pu être rangées sous l'un des sept titres suivans : *Racines, Bois, Écorces, Bourgeons, Feuilles, Fleurs et Fruits.*

Il m'en reste quelques autres à examiner, que je n'ai pu comprendre dans cette division, parce qu'en effet ce ne sont ni des racines, ni des feuilles, ni d'autres parties analogues ; ce sont plutôt des végétaux entiers. Ces substances sont toutes tirées des vrais cryptogames, qui composent la classe actuelle des acotylédones du Jardin du Roi. Ce sont l'*agaric blanc*, l'*agaric de chêne*, les différens *lichens* et la *mousse de Corse* ; j'y joindrai le *lycopode* qui paraît être l'organe reproducteur d'une sorte de mousse.

#### 725. *De l'Agaric blanc ou Bolet du Méléze.*

*Boletus Laricis* L. Appartenant à la cryptogamie de Linné, et à la famille des champignons de Jussieu.

Ce bolet croît sur le tronc du mélèze, dans la Circassie en Asie, dans la Carinthie en Europe, et sur les Alpes du Trentin et du Dauphiné. Il se présente sous la forme d'un cône arrondi, recouvert d'une écorce rude, dure, ligneuse et marquée en dessus de sillons circulaires ; sa substance intérieure est blanche, légère et spongieuse. L'agaric blanc varie en



bonté suivant le pays d'où il vient; celui d'Asie et de la Carinthie est le plus estimé; celui du Dauphiné, qui est petit, pesant et jaunâtre, est le moins bon.

L'agaric blanc se trouve dans le commerce, privé de son écorce et mondé au vif. On doit le choisir bien blanc, léger, sec, non ligneux, spongieux et pulvérulent, d'une saveur douceâtre devenant bientôt d'une amertume et d'une âcreté considérables; il irrite fortement la gorge lorsqu'on le pulvérise; il est inodore.

L'agaric blanc est un purgatif drastique et hydragogue. M. Braconnot en a fait l'analyse, et en a retiré sur cent parties : soixante-douze parties d'une matière résineuse particulière, deux parties d'un extrait amer, vingt-six parties de matière fongueuse insoluble. La matière résineuse jouit de propriétés bien singulières : elle est blanche, opaque, granuleuse dans sa cassure et peu sapide; elle se fond et brûle comme les résines. Elle est plus soluble à chaud qu'à froid dans l'alcool, et s'en précipite en tubercules alongés par le refroidissement; elle est insoluble dans l'eau froide, qui cependant la divise avec beaucoup de facilité; une petite quantité d'eau bouillante la dissout et en forme un liquide épais, visqueux, filant comme du blanc d'œuf, moussant très-fortement par l'ébullition, coagulable par l'eau froide. L'éther, les huiles fixes et volatiles, les alcalis, la dissolvent; elle rougit la teinture de tournesol; l'acide nitrique paraît avoir peu d'action sur elle. (*Bull. de Pharm.*, 1812, p. 304.)

726. *De l'Agaric de Chêne.*

*Boletus unguatus* de Bulliard, ou son *Boletus pseudogniarius*, même genre, même classe et même famille que le précédent.

Ce bolet est sans tige, aplati, et recouvert d'une écorce brune, très-dure. L'intérieur est plus ou moins rouge, fibreux et un peu ligneux. Il croît en France sur les vieux troncs de



chêne, de hêtre et de tilleul. Pour le préparer tel qu'on le trouve dans le commerce, ou tel qu'on doit l'employer pour la chirurgie, on le prive de son écorce, et on le bat avec un maillet afin de rompre les fibres ligneuses qui le traversent; on le fait sécher, et on le bat de nouveau jusqu'à ce qu'il soit devenu très-souple, doux et moelleux au toucher. On doit choisir celui qui réunit ces qualités au plus haut degré. L'agaric de chêne n'est employé qu'à l'extérieur pour arrêter le sang des vaisseaux rompus; mais il est très-usité dans l'usage domestique sous le nom d'*amadou*; lorsqu'on le destine à cet emploi, on le divise en lames plus minces qu'il ne l'est ordinairement, et on le bat encore davantage; très-souvent aussi on le trempe dans une dissolution de nitrate de potasse ou de poudre à canon pour qu'il prenne feu plus facilement.

D'après l'analyse publiée par M. Braconnot, le bolet faux amadouvier contient, dans l'état récent, au moins les principes suivans: de l'eau, de la fongine, un sucre incristallisable, une matière adipeuse jaune, de l'albumine, de l'acide acétique, un autre acide végétal particulier nommé *acide bolétique* (ayant beaucoup de rapports avec l'acide succinique), de l'acide phosphorique, de la potasse et de la chaux saturant en partie les acides précédens. (*Ann. Chim.*, LXXX, 272.)

#### 727. *Du Champignon comestible.*

Le champignon comestible est l'*Agaricus campestris* L. Le genre *Agaricus* diffère du genre *Boletus* en ce que dans celui-ci la surface inférieure du chapeau est poreuse ou tubuleuse, tandis qu'elle est lamelleuse dans les agarics. Les caractères spécifiques de l'*Agaricus campestris* sont d'être stipité, d'avoir un chapeau convexe, squammeux, blanchâtre, à lames roussâtres; voici de plus d'autres caractères généraux auxquels on peut reconnaître un bon champignon. Ce champignon doit être venu dans un lieu découvert et



autant que possible par culture; il faut qu'il ait cru promptement, par exemple en un jour ou deux, et qu'il n'ait pas vieilli sur terre; il doit avoir environ la grosseur d'une châtaigne, être presque hémisphérique, blanc en dessus, rougeâtre en dessous, blanc en dedans, charnu, d'une consistance un peu ferme, d'une odeur et d'un goût agréables; il doit avoir le stipe épais, court, plein, blanc, et formant une espèce de collet au dessous du chapeau.

On doit au contraire rejeter tous les champignons plats ou concaves, colorés de quelque manière que ce soit; tous ceux dont l'odeur est désagréable, qui naissent dans les lieux trop humides, ou trop privés des rayons du soleil; qui ont une apparence muqueuse ou livide.

Puisqu'il n'est pas possible de réussir à dégoûter les hommes des champignons, au moins doit-on leur donner un conseil qui les mette à l'abri du mal : c'est de s'en tenir à la seule espèce que j'ai décrite d'abord, et de rejeter toutes les autres sans exception; car toutes sont plus ou moins vénéneuses, ou sont sujettes à le devenir.

Les meilleurs remèdes à employer dans les cas d'empoisonnement par les champignons sont l'éther et l'émétique : l'éther pour calmer les accidens déjà déclarés; l'émétique pour évacuer ce qui reste de poison dans le canal alimentaire.

M. Vauquelin a soumis le champignon comestible à l'analyse et en a retiré : 1° de l'adipocire; 2° de l'huile ou graisse; 3° de l'albumine; 4° une matière sucrée; 5° de l'osmazome; 6° une autre substance animale insoluble dans l'alcool; 7° de la fongine ou partie fibreuse des champignons; 8° de l'acétate de potasse. Il est vraiment remarquable qu'un champignon, dont la structure paraît si simple et si homogène, contienne tant de principes différens; il l'est encore plus de voir que sur ces huit principes, cinq appartiennent entièrement au règne animal. Cela explique pourquoi les champignons arrivés au terme de la végétation se pourrissent si fa-



cilement et répandent une odeur si fétide ; pourquoi ils sont une nourriture substantielle pour les animaux carnivores , tandis que les herbivores n'en mangent jamais ; la présence de l'albumine explique encore pourquoi ces végétaux prennent en cuisant une consistance et une fermeté qu'ils n'avaient pas auparavant. (*Annales de Chimie*, LXXXV, 5.)

728. La TRUFFE est une autre plante de la famille des champignons très-usitée sur les tables, et qui ne présente pas les mêmes inconvéniens ; seulement elle échauffe beaucoup. C'est le *Lycoperdon Tuber* L., masse informe, sans tige ni racine, et croissant sous terre. Elle est irrégulière, arrondie, tuberculeuse et chagrinée au dehors ; charnue et marbrée en dedans, d'une odeur et d'une saveur animalisée. On en fait la recherche dans les mois de septembre et d'octobre, en s'aidant pour cela de cochons qui en sont très-friands et qui les découvrent. Les truffes viennent surtout d'Italie et de nos départemens méridionaux.

#### *Des Lichens.*

Les lichens sont des plantes cryptogames d'une consistance sèche, portant deux sortes d'écussons que l'on suppose être les organes sexuels séparés. Linné les a distribués en neuf sections dont il n'a fait qu'un genre, et il a compris ce genre dans l'ordre des algues.

Depuis lui, Ventenat, Achard et d'autres botanistes, ont séparé les lichens des algues pour en faire un ordre particulier, et ils ont augmenté le nombre des sections de Linné dont ils ont fait des genres sous des noms différens. Malheureusement ils ne s'accordent ni sur leurs noms, ni sur leurs distributions, de sorte qu'on est toujours obligé de citer le nom de Linné, pour désigner au plus grand nombre l'espèce dont on veut parler.



729. *Du Lichen d'Islande.*

Lichen islandicus. — Off.

*Lichen islandicus* L., *Physcia islandica* DC. Ce lichen est le plus usité en médecine : voici son caractère spécifique qui le désigne parfaitement : *Lichen foliacé, montant, lacinié, à bords relevés et ciliés.*

Ce lichen croît très-abondamment en Islande; on le trouve en Suisse, et en France du côté de Briançon; il croît sur l'écorce des arbres et même sur la terre; ses feuilles sont d'un blanc grisâtre, larges, laciniées, coriaces, marquées sur toute leur surface de taches blanches farineuses, et portant à leur extrémité quelques plaques ovales, brunes; il est sans odeur, et d'une saveur amère analogue à celle du quinquina, mais sans aucun mélange d'astringence. Trempé dans l'eau froide, il s'y gonfle, devient gélatineux, cède à l'eau son principe amer, un peu de mucilage, mais ne s'y dissout pas; au degré de l'ébullition il s'y dissout presque en totalité, et donne une liqueur qui se prend en gelée par le refroidissement.

Le lichen d'Islande fortifie sans échauffer, qualité précieuse dans les affections de poitrine et les dyssenteries; on l'emploie en tisane ou en gelée, et quelquefois allié au quinquina. Voici les résultats de l'analyse du lichen faite par M. Berzélius, pour 100 parties : sirop 3.6; sur-tartrate de potasse, tartrate de chaux et phosphate de chaux 1.9; principe amer 3; cire verte 1.6; gomme 3.7; matière colorante extractive 7; fécule 44.6; squelette féculacé 36.6. Le principal but de M. Berzélius, en s'occupant de cette analyse, était de trouver un moyen de priver le lichen d'Islande de son amertume, qui, seule, empêche que le peuple n'en fasse sa nourriture habituelle dans les pays pauvres en substances alimentaires; car on ne parvient que très-imparfaitement à lui ôter cette amertume par la décoction dans



l'eau; et, d'ailleurs, la décoction dissout également la partie nutritive du lichen. Le procédé qui a mieux réussi à M. Berzélius consiste à faire macérer le lichen, une ou deux fois, dans une faible dissolution alcaline; à l'exprimer légèrement, à le laver exactement et à le faire sécher, si l'on n'aime mieux l'employer humide; on peut alors en préparer toutes sortes de mets. (*Annales de Chimie*, XC, 277.)

Autres espèces :

730. La PULMONAIRE DE CHÊNE, *Lichen pulmonarius* L. *Lobaria pulmonaria* DC. Ce lichen croît au pied des vieux troncs dans les forêts ombragées. Sa feuille est cartilagineuse, grande, étalée, divisée en lobes profonds, sinueux, rameux et tronqués au sommet; elle est marquée en dessus de concavités séparées par des arêtes saillantes, réticulées, d'un verd fauve ou roussâtre; la surface inférieure est bosselée, blanche et glabre sur les convexités, brune et velue dans les concavités. Cette plante est employée avec succès dans les maladies du poumon et les hémorragies; elle fournit à la teinture une couleur brune assez fixe.

Il ne faut pas la confondre avec une autre plante nommée seulement *Pulmonaire*, *Pulmonaria officinalis* L., laquelle appartient à la famille des borraginées (510).

731. Le LICHEN PIXIDÉ, *Lichen pixidatus* et *Lichen cocciferus* L., *Scyphophorus pyxidatus* et *Scyphophorus cocciferus* DC. Ces deux espèces ne diffèrent guère entre elles qu'en cela seulement, que le *Lichen cocciferus* est ordinairement moins denté par son bord supérieur, et que ses tubercules sont d'un rouge vif; tandis que le *Lichen pixidatus* est souvent profondément denté, et porte des tubercules bruns. Du reste, tous deux sont formés d'une sorte de stipe cylindrique qui va en s'élargissant par le haut, et qui est terminé par une cavité ou coupe hémisphérique, ce qui lui donne à peu près la forme d'un bilboquet; souvent les bords de cette coupe sont surmontés par un bouquet de tuber-



cules arrondis, bruns ou d'une belle couleur rouge. Ce lichen est moins amer, moins gélatineux et plus désagréable que le lichen d'Islande : il est aussi moins usité.

732. La petite plante que l'on nommait autrefois *Usnée du crâne humain*, qui a été si vantée contre l'épilepsie, et que l'on avait, dit-on, la folie de payer jusqu'à mille francs l'once, est le *Lichen saxatilis* de Linné, de la section des lichens imbriqués (*imbricaria* Ach.). Ce qui la rendait si rare, était la condition imposée de n'employer seulement que celle qui croissait sur des crânes humains exposés à l'air. On lui substituait souvent un autre petit lichen de la section des filamenteux, *Lichen plicatus* de Linné (*Usnea plicata* DC.). Tous deux sont entièrement oubliés.

733. Les lichens ne sont pas seulement utiles à la médecine; la teinture en tire aussi, directement ou par l'intermède de différens mordans, des couleurs violettes, bleues, rouges ou brunes. Le plus important de tous les lichens tinctoriaux est l'Orseille, *Lichen Roccella* L., qui produit la pâte colorante nommée également *Orseille*, et sur laquelle j'aurai occasion de revenir.

734. *De la Mousse de Corse ou Helminthochorton.*

*Fucus Helminthochorton.* — Off.

La mousse de Corse est un mélange de plusieurs petites plantes de la famille des algues, qui croissent sur les rivages de l'île de Corse, qu'on ramasse sur les rochers, et qu'on nous envoie telles qu'on les ramasse, c'est-à-dire, mélangées en outre d'impuretés et de beaucoup de gravier. Les botanistes ont compté, dans la mousse de Corse, jusqu'à vingt-deux espèces d'algues, qui n'ont pu être comprises dans les seuls genres de Linné, ce qui a forcé à en faire de nouveaux. Les principales sont : 1° le *Fucus helminthochorton*, qui a reçu son nom de la mousse de Corse, et qui en fait la plus



grande partie; 2° les *Fucus purpureus* et *plumosus* de Linné; 3° le *Corallina officinalis* qui est une espèce de Zoophyte; 4° le *Conferva fasciculata*. Sans entrer dans le détail des caractères de ces différentes plantes, voici ceux de la mousse de Corse considérée dans son ensemble.

Elle est composée d'un nombre infini de petites fibres réunies par leur base à des parcelles du gravier sur lequel elles végétaient. Chaque fibre doit être considérée comme une petite tige qui se bifurque en deux rameaux, bifurqués deux fois eux-mêmes, c'est-à-dire, qu'elle est *dichotome*. Ces fibres sont d'un gris rougeâtre sale à l'extérieur, ce qui forme également la couleur de la masse; mais elles sont blanches en dedans; elles sont sèches et assez dures à casser lorsqu'on conserve la mousse de Corse dans un lieu sec; elles deviennent souples et humides lorsqu'on la garde dans un lieu humide: enfin la mousse de Corse a une odeur marine forte et désagréable, et une saveur fortement salée. On doit la choisir légère, et contenant le moins de gravier possible. Elle est estimée comme vermifage. On l'emploie en poudre, en infusion, en gelée ou en sirop.

On trouve dans le neuvième volume des *Annales de Chimie* une analyse de la mousse de Corse, faite par M. Bouvier, et dont voici les résultats; 1000 parties de cette substance ont fourni: gélatine 602; squelette végétal 110; sulfate de chaux 112; sel marin 92; carbonate de chaux 75; fer, magnésie, silice, phosphate de chaux 17: total 1008.

### 735. Du Lycopode.

Lycopodium. — Off.

Le Lycopode est produit par le *Lycopodium clavatum*, petite plante cryptogame de la famille des lycopodiacées, intermédiaire entre celle des mousses et celle des fougères.

Cette plante croît surtout en Allemagne et en Suisse; elle se plaît dans les bois et à l'ombre; elle pousse des tiges très-



longues, rampantes, qui se ramifient prodigieusement en s'étendant toujours davantage sur la terre. Il s'élève d'entre ces ramifications des pédoncules longs comme la main, ronds et déliés, portant à leur extrémité deux petits épis cylindriques géminés, qui sont composés de capsules réniformes, sessiles, à deux valves. C'est dans ces capsules que se trouve contenue la poussière que nous nommons lycopode.

Les botanistes ne sont pas d'accord sur l'usage de ces capsules et de la poussière qu'elles renferment; les uns, avec Linné, les regardent comme les organes mâles de la plante, et le lycopode comme le pollen; les autres, au nombre desquels est M. Mirbel, pensent que le lycopode est composé de seminules ou propagules susceptibles de se développer sur terre et de reproduire de nouvelles plantes. Quoi qu'il en soit, le lycopode est une poussière d'un jaune tendre, très-fine, très-légère, sans odeur ni saveur, et prenant feu avec la rapidité de la poudre, lorsqu'on la jette à travers la flamme d'une bougie; de là lui est aussi venu le nom de *soufre végétal*, et l'usage qu'on en fait sur les théâtres pour produire des feux effrayans mais peu dangereux.

Le lycopode est employé en pharmacie pour rouler les pilules et, par suite, empêcher qu'elles n'adhèrent entre elles; on l'emploie aussi avec succès pour dessécher les écorchures qui surviennent entre les cuisses des enfans.

Le lycopode, jeté sur l'eau, reste à sa surface; par l'agitation une partie tombe au fond; par l'action du calorique, tout se précipite, et l'eau acquiert une saveur cireuse, et contient une assez grande quantité de mucilage susceptible de se prendre en gelée par la concentration, comme celui du lichen.

L'alcool pénètre sur-le-champ le lycopode, et la poudre tombe au fond. A l'aide de la chaleur on obtient une teinture légère que l'eau blanchit. La teinture alcoolique rapprochée et précipitée par l'eau, donne ensuite un extrait dans lequel la saveur et la fermentation, à l'aide de la le-



vure, indiquent la présence du sucre. L'éther, versé sur du lycopode, se colore en jaune verdâtre; cette teinture, mêlée d'alcool et d'eau, laisse précipiter une matière micacée, qui est de la cire. Il suit de ces essais que le lycopode, outre la partie insoluble dans les différens menstrues employés, contient de la cire, du sucre, de la fécule analogue à celle du lichen; il est probable qu'il y existe encore quelques autres principes. (Cadet, *Bulletin de Pharmacie*, 1811, p. 31.)

736. *Falsification du lycopode.* Le lycopode est très-sujet à être altéré, soit dans le pays même où on le récolte avec le pollen des pins et des sapins, soit dans le commerce avec du talc ou de l'amidon. La première falsification ne me paraît pas être aussi souvent renouvelée qu'on le croit communément; mais quant aux deux dernières, elles sont à l'ordre du jour à Paris, et probablement ailleurs. Pour reconnaître le talc dans le lycopode, M. Chevallier a conseillé d'en former une pâte avec de l'eau, et de délayer ensuite cette pâte dans une grande quantité d'eau: le lycopode surnage, et le talc se précipite. Pour y reconnaître l'amidon, dont la présence dans un lycopode falsifié a été constatée par M. Lebourdais, on fait bouillir ce lycopode dans l'eau, on passe et on essaie la liqueur par la teinture d'iode, qui la colore en bleu.

\* — *Excroissances.*

737. *De la Galle de Chêne ou Noix de galle.*

*Galla tinctoria.* — Off.

On nomme ainsi une excroissance ronde qui se forme sur les pétioles d'une espèce de chêne, par suite de la piqûre d'un insecte. L'arbre se nomme *Quercus infectoria*, de la monoécie polyandrie, et de la famille des amentacées. L'insecte est appelé *Diptolepis gallæ tinctoriæ*, de la section des hyménoptères. C'est la femelle qui perce l'écorce du pétiole pour y déposer ses œufs, et bientôt il se forme autour une



excroissance causée par l'extravasation des sucs végétaux. Ces œufs, ainsi renfermés, éclosent et passent par toutes leurs métamorphoses, jusqu'à ce qu'ils soient insectes parfaits; alors ceux-ci percent leur prison et s'échappent.

C'est surtout dans l'Asie mineure qu'on trouve ces excroissances, qui sont de la grosseur d'une aveline, et qu'on a pris long-temps pour des fruits. On en distingue plusieurs sortes, dont la meilleure, nommée *Galle noire* ou *Galle verte d'Alep*, est d'une couleur brune ou verte à l'extérieur, et hérissée d'éminences; elle est compacte à l'intérieur, très-pesante et très-astringente; elle doit en partie ses propriétés au soin qu'on a eu de la récolter avant la sortie de l'insecte; car les galles que l'on oublie sur l'arbre, et qu'on ne cueille qu'après, sont blanchâtres, légères, peu astringentes, et se reconnaissent d'ailleurs au petit trou rond dont elles ont été percées par l'insecte. Elles forment, sous le nom de *Galle blanche*, une seconde sorte du commerce, bien moins estimée que la première.

738. Enfin, une troisième sorte de *Galle de chêne* vient en France, et se reconnaît à ce qu'elle est entièrement sphérique, polie et rougeâtre; elle est estimée à peu près à l'égal de la précédente.

La noix de galle combinée au fer est d'un usage très-fréquent dans la teinture en noir, et son infusion est un réactif très-sensible pour reconnaître la présence du fer dans une liqueur quelconque, par la couleur noire ou violette qu'elle lui communique à l'instant.

On emploie aussi la noix de galle en médecine, comme le plus fort astringent connu du règne végétal.

Bien que plusieurs chimistes se soient occupés de l'analyse de la noix de galle, il est douteux que sa composition soit entièrement connue. Voici cependant les résultats de l'analyse de M. H. Davy : 500 parties de noix de galle lui ont donné 185 parties de matière soluble, composée de



Tannin. . . . . 130

Acide gallique uni à un peu d'extractif. . . 31

Mucilage et matière rendue insoluble par  
l'évaporation. . . . . 12

Carbonate de chaux et matière saline. . . 12

La partie ligneuse incinérée contenait beaucoup de carbonate de chaux. (*Traité de Chimie* de M. Thénard, III.)

## IX<sup>e</sup> DIVISION. — *Des produits végétaux.*

Je comprends sous ce nom toutes les drogues d'origine végétale que la pharmacie tire du commerce, et qui ont subi une préparation plus ou moins grande avant que d'y être livrées. Je les divise en quinze sections, qui sont : 1<sup>o</sup> les *Fécules*; 2<sup>o</sup> les *Pâtes tinctoriales*; 3<sup>o</sup> les *Sucs épaissis*, ou *extraits bruts du commerce*; 4<sup>o</sup> les *Produits sucrés*; 5<sup>o</sup> les *Gommes*; 6<sup>o</sup> les *Gommes-résines*; 7<sup>o</sup> la *Glu* et le *Caoutchouc*; 8<sup>o</sup> les *Résines*; 9<sup>o</sup> les *Résines fluides*; 10<sup>o</sup> les *Baumes*; 11<sup>o</sup> les *Huiles fixes*; 12<sup>o</sup> les *Huiles volatiles*; 13<sup>o</sup> les *Produits fermentés*; 14<sup>o</sup> les *Sels*; 15<sup>o</sup> les *Produits brûlés*.

### SECTION I. — *Des Fécules.*

739. *De l'Amidon.*

Amylum, li. — Off.

L'amidon est la fécule extraite des graines céréales; c'est la plus pure de toutes, et celle qui sert de type pour établir les propriétés générales de ce genre de produits végétaux. Il est très-blanc, éclatant, rude au toucher, insoluble dans l'eau froide, soluble dans l'eau bouillante, et y forme une gelée qui, étendue d'eau, ne tarde pas à se décomposer.

Il est insoluble dans l'alcool et dans l'éther. L'alcool le précipite de sa dissolution aqueuse. Sa propriété la plus remarquable est celle qu'il a de prendre une belle couleur



bleue lorsqu'on le met en contact avec la dissolution alcoolique d'iode : cet effet a même lieu avec les racines, fruits ou autres parties des végétaux qui contiennent de l'amidon.

On peut, pour se procurer de l'amidon dans un laboratoire, prendre de la farine de froment, la délayer dans de l'eau de manière à en faire une pâte solide, et malaxer ensuite cette pâte sous un filet d'eau et au dessus d'un grand vase recouvert d'un tamis de soie ; de cette manière le gluten, qui est un autre principe de la farine de froment, et qui jouit d'une grande tenacité lorsqu'il est humecté, reste dans la main, tandis que l'amidon, qui est pulvérulent, est entraîné par l'eau et passe avec elle à travers le tamis de soie. On laisse déposer l'eau de lavage, on la décante, on lave le précipité, et on le fait sécher.

Dans les arts, on extrait en grand l'amidon des recoupettes et gruaux de blé, des blés gâtés, et surtout de l'orge. Voici à peu près le procédé que l'on suit : on moud l'orge grossièrement, et on en sépare le son ; on le met dans un tonneau avec de l'eau, et on entretient l'air environnant à une température de 15 à 18°, afin de déterminer la fermentation du mélange. Au bout de quinze ou vingt jours on jette le tout sur un tamis de fer ; l'eau passe avec l'amidon et une certaine quantité de son et de gluten altéré ; on la laisse reposer : l'amidon, qui est le plus dense, se précipite le premier ; le son et le gluten forment au dessus une bouillie qu'on enlève avec une pelle après avoir décanté l'eau qui la surnage. Cette eau, qui porte le nom d'*eau sure*, est employée en place d'eau pure dans les opérations subséquentes, et alors la fermentation s'y développe beaucoup plus promptement. On délaie l'amidon dans de l'eau pure, et on le fait passer à travers un tamis de soie très-fin ; on le laisse précipiter de nouveau, on décante l'eau, et on le fait sécher le plus promptement possible.

On remarque que la pâte d'amidon se divise toujours, en séchant, en espèces de prismes quadrangulaires, irréguliers,



mais semblables entre eux, et qui ont fait donner à l'amidon entier le nom d'*Amidon en aiguilles*.

Le but de la fermentation que l'on fait subir à l'orge est d'en désorganiser le gluten, qui perd alors sa ténacité, et ne s'oppose plus à la précipitation isolée de l'amidon. L'amidon sert en pharmacie pour rouler quelques pilules, et pour saupoudrer la table sur laquelle on coule la pâte de guimauve. On l'emploie aussi en lavement, fréquemment et avec succès, contre la diarrhée et la dysenterie.

740. *De la fécula d'Arrow-Root.*

*Fecula Arrow-Root.* — Off.

Cette fécula, qui vient de la Jamaïque, est extraite de la racine du *Maranta indica*, lequel appartient à la monandrie monogynie et à la famille des amomées. Cette plante n'est pas indigène à la Jamaïque; elle y a été apportée des Indes orientales, et cultivée d'abord par curiosité ou comme contrepoison des dards empoisonnés des sauvages; aujourd'hui sa fécula est un objet de commerce assez considérable. On l'extraît de la même manière que nous retirons la fécula des pommes-de-terre.

Cette fécula est moins blanche que l'amidon, mais elle est plus fine, plus douce au toucher, et cependant elle froisse toujours les doigts à la manière des féculs; examinée à la loupe, elle paraît formée de grains transparens, nacrés, beaucoup plus éclatans que ceux de l'amidon; elle est insipide: on l'emploie aux mêmes usages que la fécula de pommes-de-terre.

741. *De la fécula de Pommes-de-Terre.*

*Fecula Solani tuberosi.* — Off.

Cette fécula se prépare en grand pour le commerce, en râpant la racine du *Solanum tuberosum* au dessus de grands vases pleins d'eau; on divise la pulpe dans l'eau, et



on jette le tout sur un tamis de crin. L'eau passe et entraîne avec elle la fécule ; on la laisse déposer, on la décante , et on lave le précipité jusqu'à ce qu'il soit entièrement blanc.

Cet amidon jouit des mêmes propriétés chimiques que celui des graines céréales ; mais il est en particules moins fines , ce qui empêche qu'il ne serve à tous les usages du premier. Il est plus employé comme aliment.

742. *Du Sagou.*

*Fecula Sagu.* — Off.

Le Sagou est une fécule qui est sous la forme de petits grains arrondis , blanchâtres ou d'un gris rougeâtre , très durs , élastiques , demi-transparens , difficiles à broyer sous les dents ou à pulvériser , sans odeur , d'une saveur fade et douceâtre. Il est insoluble dans l'eau froide , se ramollit et se gonfle dans l'eau bouillante , devient transparent et garde sa forme.

Le sagou est préparé aux îles Moluques , avec la moelle d'une espèce de palmier que Rumph a nommée *Sagus farinaria*. Cet arbre s'élève à la hauteur de trente pieds , et acquiert souvent une telle grosseur , qu'un homme ne peut pas l'embrasser. Il est bon à abattre lorsque ses feuilles se recouvrent d'une farine blanchâtre , ou lorsqu'en retirant un peu de moelle avec une tarière , cette moelle laisse précipiter de l'amidon par sa division dans l'eau. L'arbre étant abattu , on coupe sa tige par tronçons ; on fend ces tronçons par quartiers , et on en arrache la moelle , qui est ensuite écrasée et délayée dans l'eau. Après avoir passé l'eau trouble à travers un tamis clair , on la laisse reposer ; on la décante lorsqu'elle est éclaircie , et l'on fait sécher la fécule à l'ombre : alors elle est très-blanche et très-fine. Les Moluquois emploient cette fécule à faire du pain et quelques mets agréables et nourrissans. Ce n'est guère que pour l'envoyer à l'extérieur qu'ils lui donnent la forme que nous lui connais-



sons, et même ils paraissent s'être avisés assez tard de lui faire subir cette préparation; car Rumph n'en fait pas mention, et le sagou n'a été connu en Angleterre qu'en 1729, en France en 1740, en Allemagne en 1744 : Lemery n'en parle pas.

Pour donner au sagou la forme qu'on voit, les Moluquois font passer, à travers une platine perforée, la pâte féculente, en partie desséchée, dont j'ai parlé tout à l'heure, ou plutôt la moelle même de l'arbre, seulement délayée dans un peu d'eau; par ce moyen ils la réduisent en petits grains, dont ils obtiennent la dessiccation en les agitant sur des bassines plates, légèrement chauffées. C'est pendant cette légère torréfaction que le sagou prend la couleur rougeâtre sous laquelle il se présente.

Le sagou se mange comme du riz, cuit dans du lait ou dans du bouillon. De même que le Salep, il paraît presque entièrement formé d'une combinaison intime de ligneux et d'amidon.

743. *Du Tapioka et du pain de Cassave.*

Fecula Tapioka. — Off.

Le pain de cassave n'est pas employé en Europe, mais il sert de nourriture à des peuples entiers de l'Amérique, et par cela seul il mériterait d'être connu, s'il ne présentait pas un autre genre d'intérêt.

La racine dont on le retire est celle du *Jatropha Manihot* L. (*Janipha Manihot* Poir.), plante qui a le port des ricins, et qui appartient, comme eux, à la monoécie monadelphie et à la famille des euphorbiacées; mais qui s'en distingue par le nombre de ses étamines qui n'est que de dix, par sa corolle monopétale, et par sa racine formée de plusieurs tubercules très-gros, charnus et de forme ovale.

Cette racine a cela de remarquable, qu'à côté d'un aliment sain, qui est sa fécule, elle offre un poison des plus



dangereux, dans un principe âcre et volatil qui existe dans son suc; mais heureusement que le contact un peu prolongé de l'air et de la chaleur suffit pour le détruire; voici donc comment on retire de cette racine une nourriture salubre.

On broie la racine d'abord privée de son écorce, on la met avec de l'eau dans un sac d'écorce de palmier fort long, étroit, et tellement tissu qu'il peut s'allonger et se rétrécir à volonté, en éloignant ou en rapprochant ses deux extrémités; on suspend ce sac par sa partie supérieure à une perche posée horizontalement sur deux fourches de bois; et, après l'avoir agité pendant quelque temps, on suspend à son extrémité inférieure un vaisseau très-pesant qui, faisant l'office de poids, en exprime le suc et le reçoit en même temps. Lorsque le sac est bien exprimé, on l'expose dans des cheminées, et, quand il est sec, on en retire le contenu pour le pulvériser. C'est la poudre que l'on obtient ainsi qui est nommée *Farine de Cassave*; c'est un mélange d'amidon, de fibre végétale et d'un peu de matière extractive. Pour en faire du pain on la projette sur un disque de fer chaud, de manière à le recouvrir également: la farine roussit; on en met une seconde couche qui roussit de même, et ainsi de suite jusqu'à ce qu'on ait des galettes d'une certaine épaisseur. On voit facilement que toutes ces préparations ont pour but de détruire complètement le principe vénéneux.

Le suc exprimé du sac de palmier, et reçu dans le vaisseau dont j'ai parlé, étant abandonné au repos, laisse précipiter une fécule blanche, qui n'est plus composée que d'amidon, et qui, étant bien lavée et séchée, forme le *Tapioka* que nous connaissons. Elle est parfaitement blanche, en grains plus ou moins gros, assez dure et d'une saveur qui se rapproche de celle de la fève; on la nomme aussi dans le commerce *Sagou blanc*; on l'emploie aux mêmes usages que le sagou.



SECTION II. — *Pâtes Tinctoriales.*

## Pigmenta. — Off.

*De l'Indigo.*

## Pigmentum Indicum. — Off.

744. L'indigo est une matière colorante que l'on retire des feuilles d'un certain nombre de plantes appartenant presque toutes à un même genre, qui a été nommé à cause de cela *Indigofera*. Les principales espèces qui en fournissent sont : 1° *l'Indigofera argentea* ou Indigotier sauvage, qui fournit le plus beau, mais en petite quantité; 2° *l'Indigofera disperma* ou Guatimala; 3° *l'Indigofera Anil* ou l'Anil; 4° *l'Indigofera tinctoria* ou l'Indigotier français, qui le donne moins beau que les autres espèces, mais en plus grande quantité, ce qui est cause de la préférence qu'on lui accorde pour la culture (Edward).

Toutes ces plantes appartiennent à la diadelphie décandrie et à la famille des légumineuses. Elles sont indigènes aux Indes et au Mexique, d'où elles ont été propagées dans les deux Amériques et aux îles. Il paraît que la manière d'en retirer l'indigo et celle d'appliquer cette couleur aux tissus, ont été très-anciennement connues dans l'Inde; mais ces procédés ont été ignorés en Europe jusque vers le 16<sup>e</sup> siècle, que les Hollandais commencèrent à faire connaître l'importance de l'indigo. Néanmoins, l'usage en fut restreint jusqu'au milieu du siècle suivant. Alors sa supériorité sur tous les autres produits tinctoriaux fut généralement reconnue; on cultiva les indigotiers au Mexique et dans les îles, et avec assez de succès pour faire oublier l'indigo de l'Inde. Enfin, depuis un certain nombre d'années, les Anglais ont fait recouvrer à l'indigo de l'Inde son ancienne réputation, et maintenant ils pourraient à eux seuls en approvisionner toute l'Europe.



La plante qui fournit l'indigo est bisannuelle, mais elle est ordinairement épuisée dès la première année. On la sème tous les ans au mois de mars; deux mois plus tard on en fait une première récolte, deux mois après une autre, et quelquefois une troisième et une quatrième dans le courant de la même année, selon le pays. Mais la première coupe est la meilleure, et les autres vont en déclinant; au Mexique et dans les îles on en fait ordinairement trois; dans l'Amérique méridionale on en fait deux au plus, la première ne pouvant avoir lieu que six mois après l'ensemencement de la terre.

On coupe la plante avec des faucilles et on la dispose par couches dans une très-grande cuve appelée *trempoir*; on en remplit cette cuve aux trois-quarts, et on charge la plante de poids, pour l'empêcher de surnager l'eau que l'on verse ensuite dessus, de manière à ce qu'elle en soit surpassée d'un pied environ. On laisse fermenter le tout jusqu'à ce qu'on voie se former sur la surface de la liqueur une écume irisée; alors on soutire l'eau et on la laisse couler dans une autre cuve inférieure nommée *batterie*; là on l'agite fortement pendant quinze à vingt minutes, à l'aide de quatre ou cinq grandes perches disposées en bascules sur un des côtés de la batterie, et munies à leur extrémité d'une auge sans fond. Lorsque la liqueur, de verdâtre et de trouble qu'elle était d'abord, devient bleue et se caillebotte, on y ajoute une certaine quantité d'eau de chaux, qui facilite beaucoup la précipitation de la matière colorante et qui préserve la liqueur de la putréfaction. On laisse reposer, on décante l'eau, on lave une fois le précipité, on le met égoutter sur des toiles; après quoi on en remplit de petites caisses carrées en bois munies d'un fond de toile, et on en achève la dessiccation en suspendant ces carrés à l'ombre.

745. L'indigo, considéré sous le rapport du commerce et par ses propriétés physiques, est une substance sèche, d'une couleur bleue foncée, qui varie cependant du bleu au violet



et au bleu cuivré. Il est facile à casser, d'une cassure uniforme et très-fine. Une de ses propriétés les plus caractéristiques est celle de prendre un éclat cuivré par le frottement de l'ongle.

On préfère celui qui prend le plus d'éclat par ce moyen, qui est le plus léger, et d'une belle nuance bleue-violette foncée.

On distingue les sortes d'indigo par le nom des pays qui les fournissent. Ainsi on a l'*Indigo de l'Inde*, qu'on distingue en *Bengale*, *Madras*, *Coromandel*, etc., l'*Indigo Guatimalo* ou *Indigo Flore*, qui est le plus estimé, l'*Indigo de la Louisiane*, et d'autres encore.

L'indigo flore est le plus léger de tous ; il a une belle couleur bleue-violette. L'indigo du Bengale est celui qui s'en rapproche le plus. L'indigo de la Louisiane est plus compacte, plus foncé, et a une cassure cuivreuse ; il doit fournir beaucoup à la teinture.

746. Les *Indigofera* ne sont pas les seules plantes qui puissent fournir de l'indigo ; le *Nerium tinctorium*, arbre très-commun dans l'Inde, en contient une grande quantité : pour l'en extraire, on traite les feuilles à chaud au lieu de les traiter à froid ; mais du reste on agit de même.

747. La *Guède*, *Vouède* ou *Pastel* (*Itatis tinctoria* L., tétradynamie siliqueuse, famille des crucifères), fournit aussi de l'indigo. Pendant les dernières guerres, la France étant privée de produits coloniaux, on a essayé d'extraire cet indigo, et quelques-uns de ces essais ont eu lieu à la pharmacie centrale des hôpitaux civils. On y a traité le pastel de la manière précédemment exposée, et on a observé les mêmes phénomènes ; seulement on a été obligé d'ajouter une plus grande quantité d'eau de chaux pour opérer la précipitation de la matière bleue ; il s'en est suivi que la grande quantité de carbonate de chaux formé, jointe à la matière verte de la plante qui s'est précipitée également, ont tellement étendu la couleur bleue, que l'indigo ainsi préparé n'a pu soutenir



la concurrence avec celui du commerce ; mais on a pu, en traitant cet indigo, alternativement par la potasse qui dissout la matière verte, et par l'acide muriatique qui décompose et dissout le carbonate de chaux, en obtenir de l'indigo très-pur, identique en tout aux meilleurs indigos exotiques ; seulement la quantité en était peu considérable.

748. L'indigo du commerce, considéré chimiquement, ne doit pas être regardé comme un principe immédiat des végétaux. C'est une pâte colorante dont une grande partie, à la vérité, est formée d'un principe immédiat particulier ; mais qui contient, en outre, une résine rouge, soluble dans l'alcool, une autre matière rouge-verdâtre soluble dans l'eau, du carbonate de chaux, de l'alumine, de la silice, et de l'oxide de fer en assez grande quantité. Ce n'est qu'en épuisant l'indigo flore successivement par les différens agens capables de dissoudre ces corps (1), qu'on obtient le principe immédiat pur, dont alors voici les propriétés :

Il a une couleur bleue-violette superbe ; il est inaltérable à l'air ; chauffé dans un vase clos, il se fond et se volatilise, partie décomposé, partie non altéré, sous la forme de belles vapeurs pourpres qui se condensent en aiguilles cuivrées ; chauffé avec le contact de l'air, les mêmes phénomènes se passent, si ce n'est, de plus, qu'une partie brûle et s'enflamme.

L'indigo est tout à fait insoluble dans l'eau, l'alcool et les acides faibles ; il est soluble dans la graisse ; l'acide sulfurique concentré le dissout, mais en l'altérant un peu probablement ; car sa dissolution employée dans la teinture donne aux tissus une couleur très-belle à la vérité, mais fugace, tandis que l'indigo non dissous est une des couleurs les plus solides que l'on connaisse.

L'acide nitrique, même étendu d'eau, a une action très-

---

(1) Voir l'analyse de l'indigo par M. Chevreul (*Ann. Chim.*, LXVI, 3).



violente sur l'indigo ; il le dénature totalement, et le change en un principe jaune très-amer.

L'indigo a cela de particulier entre presque tous les principes immédiats des végétaux, qu'il est formé par la combinaison directe d'un autre principe de couleur verte, soluble dans l'eau et les alcalis, avec l'oxigène qui lui donne la couleur bleue et l'insolubilité dans ses agens. Il a cela de plus particulier encore, qu'on peut, en le mettant en contact avec des corps avides d'oxigène, le faire repasser à l'état de corps vert soluble, et lui rendre de nouveau sa couleur bleue et son insolubilité en le mettant en contact avec des corps oxigénans.

C'est même sur cette propriété de l'indigo qu'est fondée la manière de l'appliquer aux tissus de laine et de coton. On le met d'abord au contact, soit avec des matières végétales qui, par un commencement de fermentation putride, s'emparent de son oxigène, soit avec des sels métalliques au *minimum*, ou avec des hydrosulfures que l'on accompagne d'alcalis ; de sorte que l'indigo désoxigéné et dissous par ces différens moyens donne un bain de teinture verte ; cette couleur passe ensuite au bleu par son exposition à l'air ; en dernier lieu on lave le tissu, et on le fait sécher.

L'indigo a été analysé par MM. Le Royer et Dumas, sous les trois états d'indigo sublimé, lavé et précipité ; les résultats moyens de l'analyse ont été pour 100 parties : carbone 73, 26 ; azote 13, 75 ; hydrogène 2, 83 ; oxigène 10, 16. (*Journ. Pharm.*, VIII, 377.)

L'indigo n'est employé en pharmacie que pour colorer quelques onguens.

749. *De l'Orseille.*

Pigmentum Roccella. — Off.

L'orseille est une pâte colorante que l'on prépare avec une espèce de lichen fort commune dans quelques îles de l'Ar-



chipel, aux îles Canaries et aux îles du Cap-Vert. On en trouve aussi le long des côtes de la Mauritanie, en Sicile et à l'île d'Elbe; il se plaît surtout sur les rochers les plus exposés à la mer.

Ce lichen, qui est le *Lichen Roccella* L. (*Roccella tinctoria* DC.), est solide, grisâtre, sans feuilles, formé de quelques ramifications très-menues, recourbées et garnies de tubercules blancs, alternes. Pour y développer la couleur rouge de l'orseille, on le met en pâte et on le laisse pourrir avec de l'urine; on y ajoute ensuite un alcali (de la soude?) dont l'effet est d'arrêter la putréfaction, et on y mêle de nouvelle urine, si cela est nécessaire pour donner à la masse une consistance convenable. C'est cette pâte qui porte dans le commerce le nom d'orseille. En voici les caractères physiques : elle est d'une consistance solide, d'une couleur rouge-violette très-foncée, d'une odeur forte et désagréable; elle offre à la vue beaucoup de débris presque entiers de la plante, et elle est parsemée d'un grand nombre de points blancs paraissant être un sel ammoniacal qui vient s'effleurir à sa surface. Elle communique à l'eau une couleur rouge foncée, et fournit aux tissus des teintes très-vives mais peu durables.

L'orseille la plus estimée vient des îles de l'Afrique, ou du moins est préparée avec le lichen qui en est tiré. On en fabrique en Auvergne avec une autre espèce de lichen qu'on y nomme *Parelle*, et qui est, d'après M. Cócq, le *Variolaria Orcina* d'Achard, et non le *Lichen Parellus* L.; mais cette sorte d'orseille est bien inférieure à celle des Canaries. On peut voir les détails de sa fabrication, *Ann. Chim.*, LXXXI, 258.

#### 750. *Du Rocou.*

Pigmentum Urucu. — Off.

Le Rocou nous est apporté des Antilles, de l'Amérique méridionale et surtout de Cayenne. On le retire du fruit d'un



arbuste nommé *Bixa Orellana* L., de la polyandrie monogynie et de la famille des tiliacées.

Ces fruits sont des siliques couvertes d'épines flexibles, et qui contiennent trente ou quarante graines moins grosses que des pois. Les graines sont recouvertes d'une matière molle, gluante, résineuse, d'une belle couleur vermillon. C'est cette matière qui constitue le rocou. Pour l'obtenir, on détache et on rejette la première enveloppe du fruit. On écrase les graines dans des auges de bois et on les délaie dans l'eau chaude. On jette le tout sur un tamis peu serré. L'eau passe, entraînant avec elle la matière colorante et quelques débris. On la laisse fermenter sur son marc, ce qui atténue et divise davantage la matière colorante; on la décante et on fait sécher la matière à l'ombre. Lorsqu'elle a acquis la consistance d'une pâte solide, on en forme des pains de trois à quatre livres, que l'on enveloppe dans des feuilles de roseau ou de bananier. (Voir également *Ann. Chim. Phys.*, XXVIII, 440.)

On doit choisir le rocou d'un rouge sanguin intérieurement, d'une saveur astringente, d'une odeur animalisée et d'une consistance molle. Dans le commerce on entretient sa mollesse en le malaxant de temps en temps avec de l'urine, ce qui sert également à aviver sa couleur. Il offre, comme l'orseille, des points blancs et brillans qui sont probablement dus à l'efflorescence d'un sel ammoniacal.

En traitant le rocou par une dissolution alcaline on en retire une couleur jaune-dorée magnifique, que l'on précipite sur la soie non alunée au moyen de l'acide acétique; mais cette couleur, qui, à cause de son éclat, ne peut être remplacée par aucune autre, est malheureusement très-fugace.

On se sert quelquefois du rocou pour colorer le beurre et la cire. On l'a aussi quelquefois employé en médecine comme un purgatif tonique. On a prétendu qu'il était regardé en Amérique comme le contrepoison du suc de manioc. Les



sauvages s'en servent encore pour se teindre le corps , surtout lorsqu'ils vont à la guerre.

751. *Du Tournesol en drapeaux.*

On nomme ainsi de vieux chiffons que l'on a teints avec le suc d'une plante nommée vulgairement *Maurelle*, commune dans les environs de Montpellier. Cette plante est le *Croton tinctorium* L., de la monoécie monadelphie et de la famille des euphorbiacées. On la pile, on en exprime le suc , et on trempe dans ce suc des chiffons que l'on fait sécher et que l'on expose ensuite dans des cuves, au fond desquelles on a mis de l'urine putréfiée et de la chaux. Au moyen de l'exhalaison ammoniacale qui se dégage de ce mélange, les chiffons ou drapeaux que le suc avait teints en vert deviennent d'un bleu violet. Lorsqu'on veut les avoir plus foncés en couleur, on leur fait subir une seconde immersion dans le suc et une nouvelle exposition à la vapeur de l'urine, et ils sont terminés.

Le tournesol en drapeaux n'est pas d'usage à Paris; les Hollandais l'achètent en totalité et s'en servent pour différens objets de teinture, comme pour teindre du papier à sucre, des pâtisseries, des vins, et la surface de leurs gros fromages. On assure aussi qu'ils redissolvent la matière colorante de ces drapeaux, la mêlent avec de la potasse et de la chaux, et en préparent du tournesol en pains; mais ce n'est pas là l'origine de celui que nous avons à Paris.

752. *Du Tournesol en pains.*

Pigmentum Lacmus. — Off.

Le Tournesol en pains se prépare surtout en Auvergne dans les environs de Saint-Flour, et du côté de Lyon, avec plusieurs espèces de lichens au nombre desquels se trouve le *Variolaria Orcina* d'Achard, le même qui y sert



à la préparation de l'orseille, mais la manipulation est différente.

On ramasse ces plantes, on les fait sécher, on les pulvérise, et on les mêle dans une auge avec la moitié de leur poids de cendres gravelées, également pulvérisées. On arrose le mélange d'urine humaine de manière à en former une pâte, et on y ajoute de l'urine de temps en temps pour remplacer celle qui s'évapore.

On laisse ce mélange se putréfier pendant quarante jours, durant lesquels il passe peu à peu au pourpre. Alors on le met dans une seconde auge parallèle à la première et on y mêle encore de l'urine; quelques jours après la pâte devient bleue; à cette époque, on divise la masse dans des baquets pour ralentir la putréfaction, on y ajoute encore de l'urine et on y incorpore de la chaux. Enfin on ajoute à la pâte, qui prend alors une belle teinte bleue, assez de carbonate de chaux pour lui donner une consistance ferme, et on la divise en petits parallépipèdes droits que l'on fait sécher dans des greniers bien aérés.

Le tournesol est usité dans les manufactures de papiers peints; on l'emploie en chimie comme réactif pour reconnaître la présence des acides libres: ces corps en s'emparant de l'alcali qui, dans le tournesol, se trouve combiné à la matière colorante, changent celle-ci du bleu au rouge.

### SECTION III. — *Des Sucs épaisiss.*

*Du suc d'Acacia vrai et faux.*

*Succus Acaciæ veræ et nostras. — Off.*

753. Le vrai suc d'acacia est fourni par le fruit du *Mimosa nilotica* L. (*Acacia vera* W.), de la polygamie monoécie et de la famille des légumineuses.

C'est le même arbre qui produit la gomme arabique; il croît particulièrement en Égypte sur les bords du Nil; son



fruit est une gousse longue de cinq à six pouces , aplatie et présentant dans sa longueur de six à dix étranglemens, entre chacun desquels se trouve une semence elliptique, sillonnée de chaque côté. Pour en préparer le suc d'acacia, on le cueille avant sa maturité, on le pile dans un mortier de pierre et on en exprime le suc que l'on fait ensuite épaisser au soleil. Lorsque ce suc a acquis une consistance convenable, on en forme des boules du poids de quatre à huit onces, et on l'enferme dans des morceaux de vessie, où il achève de se dessécher.

Le suc d'acacia, suivant les caractères que lui donnent les auteurs, et qui sont exacts, car on les retrouve dans un échantillon qui a été rapporté d'Égypte par M. Boudet oncle, le suc d'acacia, dis-je, est solide, d'une couleur brune tirant sur celle du foie, d'une saveur acide, styptique, un peu douceâtre et mucilagineuse. J'y ajoute ceux-ci. Traité par l'eau froide, il s'y dissout assez promptement, mais donne une dissolution imparfaite, trouble, ayant la couleur et l'apparence d'une décoction de quinquina gris. La liqueur filtrée est rouge, rougit très-fortement le tournesol, forme un précipité bleu-noir très-abondant par le sulfate de fer, forme avec la gélatine un précipité tenace et élastique, précipite fortement l'émétique et l'oxalate d'ammoniaque, précipite également par l'alcool et les sous-carbonates alcalins. La portion du suc d'acacia insoluble dans l'eau, se dissout dans l'alcool auquel elle communique une couleur très-foncée, une saveur très-astringente non amère, et la propriété de précipiter en bleu foncé le sulfate de fer. Ces essais indiquent dans le suc d'acacia un acide libre d'une forte acidité, une espèce de tannin analogue à celui de la noix de galle, un sel calcaire très-abondant. Ils nous montrent de plus la très-grande analogie qui existe entre le fruit que nous avons décrit sous le nom de *Bablah* (n° 601) et celui de l'Acacia du Nil.

754. Le vrai suc d'acacia est très-rare aujourd'hui dans



le commerce, ou, pour mieux dire, il ne s'y trouve plus. On donne à sa place une autre matière nommée *Acacia nostras*, extraite en Allemagne des fruits non murs du prunier sauvage (*Prunus spinosa* L.). On exprime le suc de ces fruits, et on lui donne la forme du vrai suc d'acacia. Suivant Lewis il est plus dur, plus pesant, plus brun, plus âcre que ce dernier, presque également soluble dans l'eau et dans l'alcool. Voici les caractères de celui que je possède : il est entièrement sec et dur ; d'un brun rouge, d'une saveur de pruneaux. Il est peu soluble dans l'eau et laisse, après avoir été traité par ce liquide bouillant, une matière abondante qui a l'apparence de l'albumine coagulée ; il est insoluble dans l'alcool.

Le suc d'acacia vrai ou faux est à peine employé à présent.

*Du suc d'Aloès ou Aloès.*

Succus Aloes, seu Aloe. — Off.

755. On appelle ainsi le suc épaissi de plusieurs belles plantes des pays chauds nommées *Aloès*, rangées dans l'hexandrie monogynie et dans la famille des liliacées.

On distingue depuis très-long-temps trois sortes de suc d'aloès, que l'on désigne sous les noms d'*aloès succotrin*, *hépatique* et *caballin* ; quant à leur origine, Linné a pensé qu'elles pouvaient être fournies par trois variétés de l'*Aloe perfoliata*, qu'il désignait sous les noms particuliers d'*Aloe perfoliata succotrina*, d'*Aloe vera vulgaris* et d'*Aloe guineensis caballina* ; mais, depuis, des voyageurs ont vu préparer l'aloès succotrin avec d'autres espèces, telles que les *Aloe spicata* et *linguæformis* ; enfin, on croira sans peine que, quelle que soit l'espèce ou la variété d'aloès dont on extraie le suc, le climat et le mode de préparation influenceront beaucoup sur la qualité du produit.

756. L'ALOÈS SUCCOTRIN, *Aloe succotrina*. — Off., est en morceaux volumineux d'une couleur brune foncée ; il est



brillant, très-fragile, à cassure vitreuse et paraît rouge et transparent lorsqu'on le réduit en lames de quelques lignes d'épaisseur; sa poudre est d'un beau jaune doré; sa saveur est excessivement amère, et il a une odeur aromatique qui lui est propre et qui n'est pas désagréable. Lorsqu'on triture sa poudre dans un mortier, avec de l'eau, elle dégage une odeur très-forte, se réduit en une masse molle, résineuse, sur laquelle l'eau a peu d'action, et donne par suite de cela une dissolution d'un jaune peu foncé.

Cette sorte d'aloès tire son nom de celui de *Socotora*, île située au-delà de la pointe la plus orientale de l'Afrique, et qui autrefois devait fournir l'aloès le plus estimé; mais aujourd'hui cet aloès nous vient surtout du cap de Bonne-Espérance, où il est produit par les *aloe perfoliata*, *spicata* et *linguiformis*, et de la Jamaïque. Pour l'obtenir, on se contente de couper les feuilles par la base et de les placer debout, et la partie coupée en bas, dans des tonneaux au fond desquels se rassemble le suc. Quelquefois aussi, pour en obtenir davantage, on coupe les feuilles par morceaux et on les exprime légèrement dans les mains; mais il est probable que le suc déjà moins pur qu'on en retire donne une différence dans la qualité du produit (1).

Le suc ainsi obtenu ne demande pas une évaporation très-longue : la meilleure manière d'y procéder est de le faire évaporer à l'air libre dans des vases de bois peu profonds, et l'aloès qu'on en obtient est de la plus grande beauté; mais très-souvent aussi on l'évapore sur le feu jusqu'à ce qu'en en

---

(1) Suivant l'observation de Murray, la feuille entière de l'aloès ne participe pas des propriétés de l'extrait que nous avons; l'intérieur est formé d'une pulpe mucilagineuse inerte, et le suc amer est contenu seulement dans des vaisseaux plus ou moins nombreux, placés parallèlement et en long sous l'épiderme. Il résulte de là que tout procédé d'extraction qui tend à mêler les deux sucs est défectueux, et que l'ébullition dans l'eau doit encore être un plus mauvais procédé.



laissant tomber un filet, il se solidifie et se casse. Alors on le laisse en partie refroidir en repos et on le coule dans les vases ou dans les caisses qui doivent le contenir pour le commerce.

757. Il paraît qu'on connaissait très-anciennement une autre sorte d'aloès nommée *aloès lucide*. Ce suc exsudait des feuilles par des incisions qu'on y faisait; il se concrétait sur la plante même et avait la forme de petites larmes rouges, transparentes; cet aloès est remplacé par l'aloès succotrin.

758. ALOÈS HÉPATIQUE, ALOÈS DES BARBADES, *Aloe hepatica*. — Off. Cet aloès est envoyé de la Jamaïque et de la Barbade, renfermé dans de grandes callebasses. Pour l'obtenir on renferme les feuilles de l'*aloe vulgaris*, coupées par morceaux, dans de petits paniers ou dans des toiles, et on les plonge pendant dix minutes dans de l'eau bouillante. Au bout de ce temps on les retire et on les remplace par d'autres. On agit de même jusqu'à ce que la liqueur paraisse assez chargée; alors on la laisse refroidir et reposer; on la décante et on la fait évaporer; lorsqu'elle est suffisamment rapprochée on la coule dans les callebasses, où elle continue de se dessécher et se solidifie.

L'aloès des Barbades est d'une couleur rougeâtre terne, analogue à celle du foie, devenant à la longue presque noire à sa surface. Il a une cassure terne, est presque opaque et moins fragile que le succotrin; il a une odeur forte, analogue à celle de la myrrhe; sa poudre est d'un jaune rougeâtre sale; traitée par l'eau elle s'y divise plus complètement que celle de l'aloès succotrin et donne une dissolution plus colorée; son odeur alors, qui n'est pas changée, se trouve manifestement plus faible que celle du premier.

759. ALOÈS CABALLIN, *Aloe caballina*. — Off. Cet aloès est presque noir, tout-à-fait opaque et contient souvent des impuretés et du sable qui lui donnent une cassure rude et une plus grande densité; il est assez difficile à pulvériser par trituration et paraît gommeux sous le pilon; il donne une



poudre verdâtre qui se délaie facilement dans l'eau et forme avec elle une dissolution brune. Il a la même odeur que l'aloès hépatique, mais beaucoup moins forte. Son nom lui vient de ce qu'il n'est guère usité que pour les chevaux.

L'aloès caballin est préparé, soit à la Jamaïque par décoc-tion dans l'eau des feuilles qui ont servi à préparer l'aloès succotrin (Murray, V, 245), soit en Espagne et en Italie en soumettant à la même opération les feuilles des aloès qui y croissent très-abondamment. Cet aloès doit être entièrement rejeté de la pharmacie, d'autant plus que malgré son vil prix, il est sujet à être falsifié avec du suc de réglisse.

760. ALOÈS DE L'INDE OU MOZAMBRUN. Cet aloès avait acquis, sur la fin du siècle dernier et dans l'Inde même, une si grande valeur (probablement entre les mains de quelques charlatans) qu'il a été payé jusqu'à vingt francs l'once. Tel que je l'ai vu, il offrait un produit assez impur qui ressemblait tantôt à de l'aloès hépatique, tantôt à de l'aloès caballin. Il devait avoir été préparé par expression des feuilles, ou par décoction. Nous n'avons pas à regretter que ce produit ne parvienne pas jusqu'à nous.

L'aloès est un purgatif très-échauffant qui ne convient pas à tous les tempéramens. Il entre dans la composition de beaucoup de masses pilulaires, et dans les élixirs de longévité, de Garus, et de propriété de Paracelse. On en prépare aussi une teinture simple et un extrait aqueux; mais cet extrait, préparé à chaud, diffère peu de l'aloès succotrin lui-même, qui doit être entièrement soluble dans l'eau bouillante; il est également soluble en entier dans l'alcool. Il diffère, par cette dernière propriété, de l'aloès hépatique, qui laisse, lorsqu'on le traite par ce menstrue, 0.14 d'un résidu insoluble de nature albumineuse. Il est visible que c'est à l'interposition de cette matière que l'aloès hépatique doit son défaut de transparence; la partie dissoute par l'alcool paraît semblable à celle de l'aloès succotrin.

Les chimistes ne sont pas d'accord sur la nature de l'aloès.



Plusieurs, se fondant sur ce que la dissolution aqueuse d'aloès faite à chaud, se trouble et dépose une matière d'apparence résineuse par le refroidissement, le croient composé de deux principes : de *résine* qui se précipite, et d'*extractif* qui reste en dissolution. M. Braconnot, au contraire, regarde l'aloès comme formé d'une seule substance *résinoïde* analogue à celle du quinquina, de l'absinthe, des centaurées, etc., qui étant plus soluble dans l'eau à chaud qu'à froid, s'en précipite en partie par le refroidissement. Ce même principe est soluble dans l'éther, et surtout dans l'alcool, dans les alcalis, etc. (*Ann. de Chimie*, LXVIII, 20 et 155.)

*Du Cachou.*

Cathecu. — Off.

Le Cachou est un extrait qui nous vient des deux Indes en Asie, où on l'obtient par décoction dans l'eau, du bois et sans doute des fruits du *Mimosa Catechu* L., arbre de la polygamie monoécie, et de la famille des légumineuses. On en connaît de plusieurs sortes dans le commerce.

761. Première sorte : *Cachou terne et rougeâtre*. Ce cachou est en pains du poids de trois à quatre onces, qui ont probablement été arrondis, mais qui, par la dessiccation et le tassement, ont pris un aspect carré; il a une cassure terne, rougeâtre, ondulée et souvent marbrée; il offre, surtout du côté de la surface sur laquelle il a été posé pendant sa dessiccation, un grand nombre de semences assez semblables à celles du chanvre et qui ont dû servir à empêcher son adhérence avec le plan qui le supportait; il est friable sous la dent, se fond entièrement dans la bouche, et y produit une saveur astringente particulière, privée de toute amertume et bientôt suivie d'un goût sucré très-agréable. Ce cachou me paraît être celui que le docteur Duncan dit venir du Bengale; je le crois le meilleur de tous, mais il manque aujourd'hui



dans le commerce. Sa poudre ressemble à celle du quinquina gris.

762. Deuxième sorte : *Cachou brun et plat*. Ce cachou est en pains ronds très-aplati, du poids de deux à trois onces, farci de semences comme le premier, non seulement à l'extérieur, mais encore à l'intérieur. Il est spécifiquement plus pesant, plus dur, moins friable, plus brun et rarement marbré; la cassure en est luisante, la saveur astringente, amère et à peine suivie de ce goût si agréable offert par la première sorte; je le regarde comme inférieur pour cette raison. Je pense que ce cachou est celui que M. Duncan fait venir de Bombay; mais quelle qu'en soit l'origine, et celle du premier nommé, leur préparation paraît constante, car ils ont été distingués et bien décrits par Lemery et par Antoine de Jussieu (*Dictionn. des Drogues* de Lemery, p. 206 et 208). Il n'en est pas de même de la sorte suivante qui paraît plus nouvellement reçue dans le commerce.

763. Troisième sorte : *Cachou en masses*. Ce cachou est en morceaux de trois à quatre onces qui proviennent de masses d'un poids plus considérable; il est d'un brun rougeâtre ou d'un brun noirâtre uniforme, luisant, sans aucune impureté apparente, et au lieu d'être entouré de semences comme les précédens, il est enveloppé dans de grandes feuilles très-nerveuses, d'une espèce indéterminée. Il a une saveur très-astringente un peu amère, suivie d'un arrière-goût agréable; sa poudre a la couleur de celle du quinquina orangé. Ce cachou est d'une bonne qualité.

764. *Cachou falsifié*. Il y a plusieurs années que l'on trouvait dans le commerce une sorte de cachou en petits pains carrés à peu près comme le tournesol, mais plus gros et cubiques. Ce cachou contenait une grande quantité d'amidon; c'était un produit frauduleux qui n'a pas tardé à être rejeté.

*Examen chimique*. M. Davy, ayant analysé les deux cachous de Bombay et du Bengale, en a retiré :



	Cachou de Bombay.	Cachou du Benga e.
Tannin. . . . .	109	97
Matière extractive. . . . .	68	73
Mucilage. . . . .	13	16
Résidu insoluble. . . . .	10	14
	<hr/> 200	<hr/> 200

Mais en comparant les caractères donnés à ces deux cachous dans le *Traité de chimie* de M. Thenard, d'où ces résultats sont tirés, avec les caractères qui leur sont assignés par le docteur Duncan, il semble que le cachou de Bombay de M. Davy soit le cachou du Bengale de M. Duncan, et réciproquement.

J'ai traité comparativement un demi-gros de poudre de cachou de la première et de la troisième sorte par douze gros d'eau bouillante, et j'ai obtenu les résultats suivans :

La dissolution chaude du cachou de la première sorte offre une légère odeur d'ambre gris; le résidu insoluble est peu considérable, en partie blanchâtre et contient de la chaux, mais il ne fait pas effervescence avec les acides. Cette chaux, obtenue par la calcination, équivaut à 0,03 du cachou employé.

La dissolution chaude du cachou, n° 3, n'offre qu'une odeur très-faible et désagréable. Le résidu est fort peu considérable et d'un brun noirâtre. Voici, au reste, les caractères des deux dissolutions qu'il conviendra de comparer avec ceux présentés par le kino. (*Voir ci-après.*)



	CACHOU, 1 <sup>re</sup> SORTE.	CACHOU, 3 <sup>e</sup> SORTE.
<i>Couleur.</i>	Rouge jaunâtre.	Semblable.
<i>Tournesol.</i>	Rien.	Rien.
<i>Alcool.</i>	Ppté floconneux.	<i>Id.</i> très-abondant.
<i>Eau de chaux.</i>	Couleur jaune; ppté.	Couleur jaune brunâtre; ppté.
<i>Acide nitrique.</i>	Louche.	Louche plus marqué.
<i>Gélatine.</i>	Ppté glutineux rougeâtre.	Ppté glutineux rouge cendré.
<i>Sulfate de fer.</i>	Ppté vert noirâtre.	Ppté gris verdâtre.
Les liqueurs étendues d'eau aérée passent au bleu, surtout la seconde.		
<i>Émétique.</i>	Rien.	Rien ou léger louche.
<i>Acétate de plomb.</i>	Ppté gris jaunâtre.	Ppté jaune.
<i>Oxalate d'ammoniaque.</i>	Ppté.	Précipité.
<i>Nitrate de baryte.</i>	Louche léger.	Trouble.

Le cachou a long-temps porté le nom de *Terre du Japon*, dénomination doublement fausse, puisque ce n'est pas une terre, et qu'il ne vient pas du Japon. On a cru aussi, pendant long-temps, qu'il était retiré des fruits d'une espèce de palmier, nommé *Areca Catechu* L., lequel se trouve également aux Indes orientales, et dont les Indiens préparent,



avec de la chaux, une composition qu'ils mâchent continuellement avec le bétel, et qu'ils s'offrent, les uns aux autres, comme nous le tabac; mais cette opinion n'est plus admise aujourd'hui. Je suis loin de croire cependant que le cachou soit préparé uniquement avec le bois ou les fruits du *Mimosa Catechu*; trop d'auteurs se sont accordés sur la proposition contraire. De plus, ce qui me porte à penser que le cachou peut souvent être un extrait provenant de différents végétaux astringens, c'est que je possède un morceau de cachou de la première sorte, dans lequel se trouve enclavé un fragment de myrobalan citrin.

Le cachou paraît avoir été connu des anciens sous le nom de *Lycion*; mais ce même nom était aussi appliqué au suc d'acacia et à d'autres extraits plus communs qu'ils employaient à défaut du premier.

Le cachou est un très-bon stomachique. On l'emploie en poudre, en extrait, en teinture et en pastilles différemment aromatisées.

765. *Du suc d'Hypociste.*

Succus Hypocistidis. — Off.

Ce suc, qui n'est plus guère employé que pour la thériaque, est fourni par le *Cytinus Hypocistis* L., petite plante parasite de la gynandrie dodécandrie, et de la famille des aristolochiées. Cette plante croît dans le midi de la France, en Espagne, en Italie, en Turquie et dans l'Asie Mineure, sur la racine de différentes espèces de cistes. Pour en obtenir le suc d'hypociste, selon les uns on pile les baies de la plante, selon d'autres la plante entière, et l'on en exprime le suc, que l'on fait épaissir au soleil jusqu'à ce qu'il soit tout à fait solide. Suivant d'autres encore, on préparerait cet extrait par macération et décoction dans l'eau, et évaporation de la liqueur au moyen du feu.

Tel que nous le recevons, il est en masses du poids de deux à trois kilogrammes, enveloppées dans des vessies. Il



est entièrement noir, un peu mou ou tout à fait sec, selon l'état hygrométrique des lieux où on le conserve. Il a une saveur un peu astringente, douce, et offrant de l'analogie avec celle du suc de réglisse; mais cette propriété lui vient probablement de la sophistiquerie qu'on lui fait subir dans le commerce, car presque tous les auteurs s'accordent à lui donner une saveur aigrelette et astringente plus marquée; il doit être également soluble dans l'eau et dans l'alcool (?); il est inodore.

*Du Kino.*

Kino. — Off.

Cette substance a été successivement nommée *Gomme de Gambie*, *Gomme Kino*, *Résine Kino*, et enfin seulement *Kino*, depuis qu'on a reconnu que ce n'était ni une gomme, ni une résine, mais bien un suc desséché analogue au cachou, à l'opium, à l'aloès, etc. Son origine, vraie ou supposée, n'a pas moins varié: d'abord, sur les données d'un voyageur anglais (Moor), on a cru le Kino produit par un arbre des bords du fleuve Gambie, en Afrique; ensuite on l'a attribué à l'*Eucalyptus resinifera* de la Nouvelle-Hollande, au *Coccoloba uvifera* d'Amérique, à un *Pterocarpus*, et enfin au *Nauclea Gambir* des îles de la Sonde.

Toutes ces origines, cependant, ont cela de réel, qu'une substance nouvelle, d'apparence résineuse, astringente, assez rare, nommée *Kino* ou *Gomme de Gambie* (par corruption d'un nom indien), ayant été apportée en Europe, l'obscurité qui a régné d'abord sur le végétal qui la produisait, a permis de l'attribuer à plusieurs autres susceptibles de fournir des substances analogues; par suite de ces suppositions, les produits de ces derniers végétaux ont été récoltés et reçus comme kino, et il existe véritablement sous ce nom, dans les droguiers, un extrait de *Nauclea Gambir* qui paraît être le vrai kino, un suc concentré du *Coccoloba uvifera* et un produit découlé de l'*Eucalyptus resinifera*. Ces



trois substances ont été distinguées et décrites par M. Duncan dans la pharmacopée d'Édimbourg.

766. *Vrai Kino?* Extrait obtenu par décoction des branches contusées du *Nauclea Gambir* de Hunter, ou de l'*Uncaria Gambier* de Roxburgh, arbuste très-voisin du précédent; tous deux de la famille des rubiacées, habitant les îles de la Sonde et la presqu'île de Malacca. (*Bull. Pharm.* IV, 365; VI, 256.)

Cette substance est en masses irrégulières assez considérables, mais qui, étant tout à fait sèches et cassantes, se divisent facilement en morceaux plus petits. Un certain nombre de morceaux, qui paraissent avoir appartenu à la partie inférieure de la masse, offrent des impressions rectangulaires que je crois produites par une natte de jonc sur laquelle la masse a dû être exposée à l'air pour en terminer la dessiccation. Ce kino est à l'extérieur d'un brun foncé, devenant rougeâtre par la poussière qui le recouvre; sa cassure est presque noire, brillante, et offre çà et là quelques petites cavités; il est tout à fait opaque; sa poudre est d'une couleur de bistre ou de chocolat; il paraît inodore; mais lorsqu'on le pulvérise, ou qu'on le traite par l'eau bouillante, il offre une légère odeur bitumineuse. Il se pulvérise sous la dent, colore peu la salive, et jouit d'une saveur très-astringente et un peu amère. Il est peu soluble à froid dans l'eau et dans l'alcool, mais il se dissout presque entièrement dans l'eau bouillante et aux trois quarts dans l'alcool chaud. Il ne se ramollit pas à la chaleur.

Le kino ressemble assez au bitume de Judée ou *asphalte* (n° 124), surtout lorsque sa cassure est nouvelle et bien brillante; mais l'asphalte se ramollit à la chaleur, a une odeur bitumineuse très-marquée, est insipide et insoluble dans l'eau et dans l'alcool; il n'y a donc pas moyen de confondre ces deux substances.

767. *Faux Kino?* Obtenu par décoction du bois du Rai-



sinier d'Amérique (*Coccoloba uvifera*), arbre de l'octandrie trigynie et de la famille des polygonées (1).

Cette substance est en très-petits fragmens d'un noir brillant, opaques lorsqu'ils sont entiers, mais transparens et d'un rouge de rubis lorsqu'ils sont réduits en lames minces. Elle est entièrement inodore, se ramollit dans la bouche, s'attache aux dents, colore la salive en rouge et possède une saveur astringente très-marquée; elle est soluble à froid dans l'eau et l'alcool et leur communique une couleur rouge de sang; sa poudre a la couleur du *colcothar*. Cette substance paraît avoir été desséchée en couche peu épaisse dans des vases à surface cannelée, car presque toujours elle offre sur une de ses faces des cannelures parallèles et régulières; considérée comme produit pharmaceutique, on ne peut lui refuser le mérite d'être bien préparée.

768. J'ai trouvé dans le commerce plusieurs autres sortes de kino qui ne me paraissent être que des variétés ou des altérations des deux précédentes. La première (A) ne diffère du kino n° 766 que parce qu'elle est plus terne dans sa cassure et paraît avoir été trop chauffée dans sa préparation; la seconde (B) se rapporte à l'espèce de kino attribuée au *coccoloba*, mais elle est moins foncée en couleur et n'a pas besoin d'être réduite en lames aussi minces pour devenir rouge et transparente; elle est aussi moins complètement soluble dans l'eau; enfin la troisième (C) est en masses noires, compactes, friables et presque opaques, même dans les fragmens les plus minces; elle donne une poudre d'un rouge brun foncé et présente une odeur d'aigre et une saveur acerbe, âcre et amère, qui tient quelque chose de la réglisse. Cette substance me paraît être un produit falsifié.

---

(1) Ce qui pourrait me faire douter de cette origine, c'est que j'ai trouvé dans cette espèce de kino des grains de poivre enchassés dans une résine jaune, transparente et peu sapide. Il serait donc possible que cette espèce de Kino, au lieu de venir d'Amérique, fût tirée comme la première de l'Asie australe, où l'on trouve au reste plusieurs espèces de *coccoloba*.



769. *Suc astringent de l'Eucalyptus resinifera.* Ce suc, qui n'est pas une résine comme on le croit ordinairement, paraît découler de l'arbre de lui-même, et se dessécher sur le tronc à la manière des gommes; mais il est facile de concevoir qu'on pourrait également l'obtenir par décoction, de même que le cachou et le kino, et alors il se rapprocherait beaucoup plus de la forme extérieure de ces deux produits.

Le suc de l'*Eucalyptus*, tel qu'il a été rapporté de la Nouvelle-Hollande, par M. Lesson, pharmacien à bord de la corvette la *Coquille*, est en une masse poreuse, terne et rougeâtre par places, luisante, brillante et presque noire dans d'autres; il a une certaine ressemblance extérieure avec la scorie du charbon de terre, connue sous le nom de *Mache-Fer*.

Cette masse contient une grande quantité d'impuretés et surtout de matière ligneuse divisée; mais le suc pur est vitreux, transparent et d'un rouge brun; il s'attache aux dents et jouit d'une saveur astringente moins marquée que celle des espèces précédentes. Il se pulvérise difficilement et donne une poudre rouge-brune. Cette poudre, traitée par l'eau bouillante, s'y dissout, à l'exception seule des parties ligneuses qu'elle contient.

770. *Extrait de Ratanhia.* (Voir la *Racine de Ratanhia*, n° 237.) Cet extrait ressemble tellement au kino du n° 767, attribué au *Coccoloba*, et surtout à celui dont il a été question n° 768 (B), qu'il est presque impossible de les distinguer physiquement, et que leurs caractères chimiques n'offrent que des variations peu importantes qui peuvent à peine servir à les faire reconnaître.

*Examen chimique.* Lorsqu'on regardait encore le kino comme une gomme, M. Vauquelin en a fait l'analyse, et a montré que c'était un extrait très-riche en tannin; en comparant les caractères qu'il en donne avec ceux que j'ai exposés, il semble qu'il ait opéré sur le kino attribué au *Coccoloba uvifera*, et non sur le premier décrit. (*Ann. Chim.*, XLVI, 321.)



J'ai traité un demi-gros de *Kino*, d'*Extrait de Coccoloba*, et d'*Extrait de Ratanhia*, par douze gros d'eau bouillante ; il est resté pour chacun à peu près la même quantité de matière insoluble ; les liqueurs filtrées jouissaient des propriétés suivantes :

	KINO.	COCCOLOBA.	RATANHIA.
<i>Couleur.</i>	Rouge brune.	Rouge foncée.	Rouge foncée.
<i>Tourne- sol.</i>	Rien.	Rien.	Rougit.
<i>Alcool.</i>	Ppté floconneux.	Rien.	Rien.
<i>Eau de chaux.</i>	Ppté brunâtre.	Ppté brunâtre très-abondant.	Ppté rougeâtre très-abondant.
<i>Acide nitrique.</i>	Ppté abondant.	Ppté abondant.	Ppté abondant.
<i>Gélatine.</i>	Ppté rouge cendré.	Ppté violacé.	Ppté couleur de chair.
<i>Sulfate de fer.</i>	Ppté gris noirâtre.	Magma gélatineux, vert foncé.	Ppté gris-noirâtre (1).
<i>Émétique.</i>	Rien.	Ppté rougeâtre.	Ppté rougeâtre.
<i>Acétate de plomb.</i>	Ppté gris fauve.	Ppté gris-fauve un peu violacé.	Ppté rouge rosé.
<i>Oxalate d'ammoniaque.</i>	Ppté.	Rien.	Ppté.
<i>Nitrate de baryte.</i>	Ppté.	Ppté coloré très-abondant.	Ppté coloré très-abondant.

(1) Les liqueurs étendues d'eau aérée passent au bleu.



Quant au suc de l'*Eucalyptus*, il se dissout entièrement dans l'eau bouillante comme on l'a vu; la liqueur filtrée est d'un rouge de sang; l'alcool la trouble fortement; le sulfate de fer y forme un précipité noirâtre, qui devient d'un bleu foncé en l'étendant d'eau aérée; l'acétate de plomb y occasionne un précipité rougeâtre très-abondant; l'émétique, l'oxalate d'ammoniaque, le nitrate de baryte, n'y apportent aucun changement.

En comparant les résultats présentés par le kino avec ceux offerts par le cachou de la troisième sorte, on est frappé de la grande ressemblance qui existe entre ces deux substances, au point que les caractères physiques les font distinguer bien plus facilement que l'essai par les réactifs.

771. *De l'Opium.*

Opium, pii. — Off.

L'Opium est un extrait brut qui nous vient de la Turquie, de la Perse et des Indes, et qui est fourni par le pavot, *Papaver somniferum*. Cette plante, comme on l'a déjà vu (679), est aussi abondamment cultivée dans toute l'Europe; mais son suc n'y éprouve pas une élaboration suffisante, et l'opium qu'on peut en tirer n'égale pas en propriétés celui d'Asie (1).

---

(1) M. Dublanc, dans un examen tout récent qu'il vient de faire de l'opium obtenu par incision des pavots cultivés aux environs de Paris, a estimé que cet opium pouvait avoir un quart de la quantité de *morphine* contenue dans l'opium de Perse, et plus du double de *narcotine* (voyez plus loin l'explication de ces mots); et comme, d'un autre côté, quelques faits nouveaux tendent à faire croire que l'opium extrait des pavots, dans le midi de la France, contient une plus grande proportion de *morphine*, il en résulterait que la *morphine* et la *narcotine* sont comme deux modifications l'une de l'autre dont la plus ou moins grande abondance dans la plante dépendrait principalement de l'influence de la température.



L'opium est connu depuis un grand nombre de siècles. Les anciens en distinguaient de deux sortes : l'un, extrait seulement par incision des capsules du pavot, qu'ils nommaient proprement *Opium*; l'autre, obtenu par expression de la plante pilée, qu'ils appelaient *Méconium*. Depuis, beaucoup d'auteurs, parmi lesquels se trouve Lemery, ont prétendu qu'on ne préparait plus de la première sorte, et que le seul opium que nous ayons est le méconium des anciens. D'autres, en admettant que l'on prépare encore de l'opium par incision, ont avancé que cet opium est entièrement consommé par les riches du pays, et ils ont pensé, comme les premiers, que notre opium n'était que le méconium des anciens. D'autres, enfin, ont admis que cet opium était véritablement extrait par incisions, et que toutes les impuretés qu'il contient habituellement y étaient accidentelles ou introduites par la fraude. Entre ces divers sentimens, on peut croire que voici la vérité : La seule incision des têtes de pavots, ne pourrait produire tout l'opium qui se consomme, tant en Europe qu'en Turquie et en Asie; et, d'un autre côté, l'expérience a appris qu'un opium préparé seulement par décoction ou par évaporation du suc exprimé, serait privé de cette odeur propre à l'opium du commerce. Il faut donc admettre que les deux méthodes ont été employées simultanément; et, en examinant ce qu'en disent les voyageurs, voici comment il paraît que se prépare l'opium.

*Extraction.* On fait, tous les soirs, pendant cinq ou six jours, aux capsules non encore mûres du pavot, quatre ou cinq incisions longitudinales. Le lendemain, au matin, on recueille le suc qui s'en est écoulé, et qui s'est condensé contre les capsules; on le rassemble dans des vases plats, et on le fait sécher au soleil. On pile ensuite, peut-être avec un peu d'eau, les capsules qui ont fourni ce premier produit. On en extrait le suc, que l'on fait évaporer au feu, et on y ajoute, tout à fait à la fin, ce qu'il faut du premier produit, pour lui donner l'odeur et les qualités nécessaires. On divise cet ex-



trait en pains orbiculaires du poids de quatre à seize onces ; on entoure ces pains de feuilles de pavots et on achève de les faire sécher au soleil.

L'opium arrivé en France , et surtout à Marseille , y est presque toujours refait ; on le ramollit , on y introduit des substances étrangères , on le malaxe et on l'entoure de nouveau de feuilles de pavot ou de tabac. De plus , comme on a reconnu assez souvent des semences de *Rumex* à la surface du bon opium , on a soin de l'en *farcir* complètement , indépendamment de la grande quantité qu'on a incorporée dans l'intérieur , et d'un bon caractère on en a fait un fort mauvais.

On doit choisir l'opium en morceaux secs , se cassant sous le marteau ; ayant une cassure nette , luisante et très-brune ; une odeur forte et vireuse , mais qui ne sente pas le fermenté ; une saveur amère , nauséuse , âcre et persistante ; il faut autant que possible ne pas y découvrir d'impuretés. Il doit être bien soluble dans l'eau , doit se ramollir sous les doigts et s'enflammer à l'approche d'une bougie allumée. Il doit fournir à l'eau froide de huit à dix onces d'extrait.

*Composition.* La composition de l'opium est très-compiquée et ne paraît pas encore entièrement connue ; du moins en comparant les travaux de MM. Derosne , Seguin , Sertuerner et Robiquet , qui sont les plus marquans sur ce sujet , reste-t-il encore des doutes sur le nombre de ses principes et la nature de quelques-uns.

M. Derosne , ayant épuisé de l'opium par de l'eau froide , a obtenu , par l'évaporation réitérée des liqueurs , une précipitation de *matière cristalline* particulière et de *résine*. L'extrait traité par l'alcool lui a cédé une *matière extractive brune* , et a laissé un résidu insoluble composé de *sulfate de chaux* , *sulfate de potasse* , *extractif insoluble* , *alumine* et *fer*. Le marc de l'opium , traité par l'alcool , lui a fourni de la *matière cristalline* , de la *résine* , et une *huile vireuse* très-colorée.

Le même marc , épuisé par l'alcool , n'était plus qu'un



composé de débris végétaux et de sable, dont l'eau bouillante et l'acide acéteux, extraient cependant encore un peu de fécule, de mucilage et de gluten.

La matière cristalline de l'opium, purifiée par des dissolutions alcooliques et des cristallisations répétées, est blanche, insipide, inodore, insoluble dans l'eau froide, soluble dans quatre cents parties d'eau bouillante, soluble également dans cent parties d'alcool froid et dans vingt-quatre parties d'alcool bouillant qui le laisse cristalliser par refroidissement. Aucune de ses dissolutions n'agit sur le tournesol ni sur la violette.

Un des caractères les plus marquans de cette matière est sa facile dissolution dans les acides, et sa précipitation par les alcalis qui la font reparaître avec toutes ses propriétés.

Elle se fond à la flamme d'une bougie, brûle avec flamme sur les charbons ardents, se décompose dans une cornue en fournissant de l'ammoniaque à la distillation.

M. Derosne a de plus observé qu'en traitant la dissolution aqueuse d'opium par du sous-carbonate de potasse, on obtient un précipité qui, purifié par l'alcool, offre la plupart des propriétés de la matière cristalline : seulement sa saveur est amère, sa cristallisation moins régulière, sa solubilité plus grande; ses dissolutions *verdissent le sirop de violettes*; et cette propriété, que la matière précipitée a conservée malgré toutes ses purifications, montre que M. Derosne a bien obtenu le premier la *Morphine*; mais ne créant pas l'idée d'un alcali organique végétal, il ne l'a regardée que comme une modification accidentelle de la première matière cristalline (*Ann. Chim.*, XLV, 257).

M. Seguin a de même traité l'opium par l'eau froide, mais il a procédé à l'analyse de la dissolution par l'emploi des réactifs. Il a précipité cette dissolution par les alcalis et surtout par l'ammoniaque, et a déterminé d'une manière très-précise les propriétés du précipité. Ce précipité purifié par des cristallisations réitérées dans l'alcool, s'est trouvé in-



soluble dans l'eau froide et dans l'eau chaude, mais soluble à chaud dans l'alcool, qui en acquit une saveur amère et la propriété de verdier le sirop de violettes. Il était soluble dans les acides d'où les alcalis le précipitaient, sans qu'aucun pût le redissoudre. Enfin, il en a établi les propriétés alcalines d'une manière si complète, qu'on a lieu de s'étonner qu'il n'en ait pas prononcé le mot.

Du reste, M. Seguin a retiré de l'opium huit substances distinctes, savoir :

Dans la dissolution ,

1°. De l'acide acétique, environ . . . . .	2
2°. La substance alcaline (morphine) . . . . .	4
3°. Un acide nouveau que M. Sertuerner a nommé depuis <i>acide méconique</i> . . . . .	10
4°. Une matière insoluble dans l'eau, mais soluble dans l'alcool, les acides et les alcalis, que M. Seguin nomme <i>principe amer et insoluble de l'opium</i> , et qui est probablement la <i>résine</i> de M. Derosne . . . . .	12
5°. Une substance soluble dans l'eau et dans l'alcool, qui ne précipite par aucun réactif, et que M. Seguin nomme <i>principe amer soluble de l'opium</i> . . . . .	20

Dans le marc ,

6°. Une substance huileuse. . . . .	20
7°. Une substance amylacée . . . . .	10
8°. Débris végétaux . . . . .	12
Eau. . . . .	10

(*Ann. Chim.*, XCII, 225.)

100

M. Sertuerner a obtenu la matière cristalline de la même manière que M. Seguin : mais il a prononcé le mot, *c'est un alcali*; il a nommé cet alcali *morphine*, et en a étudié les combinaisons avec les acides. Il a également reconnu la présence de l'*acide méconique*, et en a obtenu une petite quantité à l'état de pureté.

M. Sertuerner, dans ses conclusions, abstraction faite de la résine, de l'huile, de l'amidon et des impuretés, regarde



L'opium comme composé, surtout, de méconate de morphine, qui se partage par l'action de l'eau froide en sous-méconate peu soluble et en méconate acide très-soluble, (supposé que ce ne soient pas d'autres acides végétaux qui rougissent le papier de tournesol). L'extractif, autre principe de l'opium, est de même partagé en deux parties, dont l'une qui est libre se dissout dans l'eau; l'autre partie, sans doute plus oxidée, reste dans le résidu avec le sous-méconate de morphine, et forme, par la digestion avec l'alcool, du sous-méconate de morphine, et une combinaison de la morphine avec l'extractif presque insoluble dans l'eau, mais très-soluble dans les acides.

Dans un appendice, M. Sertuerner semble regarder l'extractif d'opium comme un acide et le nomme acide méconique brun. (*Ann. Chim. Phys.*, V, 21.)

M. Robiquet a substitué la magnésie à l'ammoniaque dans l'extraction de la morphine : n'ayant obtenu que fort peu d'acide méconique par le procédé de M. Sertuerner, il a essayé de le retirer du sel de Derosne que M. Sertuerner regardait comme du méconate de morphine, mais il n'a pu y parvenir, et le sel de Derosne est sorti sans altération des différentes épreuves que M. Robiquet lui a fait subir.

De ces essais et d'autres encore, M. Robiquet conclut que la matière cristalline de Derosne, nommée depuis *narcotine*, et la morphine, sont deux substances différentes qui existent simultanément dans l'opium.

M. Robiquet a obtenu l'acide méconique par un procédé qui lui est propre. Cet acide purifié par la sublimation est très-soluble dans l'alcool et dans l'eau, et cristallisable : sa propriété caractéristique est de produire avec les sels de fer au *maximum* d'oxidation une couleur rouge intense; M. Robiquet soupçonne dans l'opium la présence d'un autre acide. (*Journ. Pharm.*, III, 444.)

M. Robinet, dans un travail plus récent sur l'opium, a constaté quelques nouvelles propriétés de la morphine. (*Journ. Chim. méd.*, t. I.)



772. *Du suc de Réglisse.*

Succus Liquiritiæ. — Off.

Le Suc de Réglisse provient de la racine du *Glycyrrhiza glabra*, plante dont j'ai déjà parlé en traitant des racines. On le prépare surtout en Espagne, et en Italie dans la Calabre. Pour cela on fait bouillir plusieurs fois la racine, on l'exprime fortement, et on fait évaporer la liqueur dans une chaudière de cuivre. Lorsque l'extrait est cuit, on l'enlève avec des spatules de fer, et on en forme des bâtons longs de cinq à six pouces et gros d'un pouce environ. L'extrait ainsi préparé contient tous les principes solubles de la racine que nous avons énumérés à l'article de cette dernière, des débris de fibres, et des parcelles de cuivre enlevées par le frottement des spatules contre la chaudière. Il paraît aussi qu'on y incorpore de l'amidon ou des substances farineuses, afin qu'il se déforme moins ou par fraude. Cette sophistication se fait surtout au passage de l'extrait à Bayonne (?), et est cause que le suc de réglisse d'Espagne est ordinairement moins déformé, moins soluble dans l'eau, et moins estimé que celui de Calabre.

On doit choisir le suc de réglisse sec et cassant; noir, lisse et brillant dans sa cassure; d'une saveur sucrée, légèrement âcre; le plus complètement possible soluble dans l'eau et n'ayant aucun goût de brûlé.

On doit toujours le purifier avant de l'employer en pharmacie; on en fait alors plusieurs pâtes pectorales en y ajoutant de la gomme et du sucre, et on l'aromatise souvent avec l'huile d'anis. Il entre dans la thériaque.



SECTION IV. — *Des produits sucrés.*773. *Du Sucre.*

Saccharum. i. — Off.

Le sucre est un produit immédiat des végétaux, extrêmement usité comme aliment et comme médicament, et qui est l'objet d'un commerce immense.

*Histoire.* Le sucre paraît avoir été connu, à une époque très-reculée, des habitans de l'Inde et de la Chine; mais il est probable qu'il ne le fut en Europe que par les conquêtes d'Alexandre. Le mot *Saccharon* se trouve dans Dioscorides et dans Pline; et cependant, d'après leurs descriptions, on peut croire que le produit qu'ils nommaient ainsi différait un peu du nôtre.

Pendant plusieurs siècles son usage dans l'Occident a été restreint à la médecine; mais néanmoins la consommation s'en augmentait peu à peu; et, après le temps des croisades, les Vénitiens, qui l'apportèrent de l'Orient et le distribuèrent aux parties septentrionales de l'Europe, en firent un commerce très-lucratif.

Pendant ce temps également, la culture de la canne à sucre, originaire de l'Inde, se rapprochait de l'Europe, comme en Arabie, en Syrie et en Égypte; enfin on la planta en Sicile, en Italie, et même dans la Provence; mais la rigueur de certains hivers dans cette dernière contrée força d'en abandonner la culture. En 1420, Henri, régent de Portugal, fit planter des cannes dans l'île de Madère, qui venait d'être découverte; elle y réussit parfaitement, et passa de là aux Canaries et à l'île de Saint-Thomas.

Enfin, Christophe Colomb ayant découvert le Nouveau-Monde, en 1506 un nommé Pierre d'Arrença porta la canne à Hispaniola, aujourd'hui Saint-Domingue, et elle s'y multiplia avec une si prodigieuse vitesse qu'en 1518 il y avait déjà dans cette île vingt-huit sucreries, et qu'on a dit que les



magnifiques palais de Madrid et de Tolède, bâtis par Charles-Quint, avaient été payés avec le seul produit des droits imposés sur les sucres de l'île espagnole.

La canne est donc étrangère non seulement à l'Amérique, mais encore à l'Europe, à l'Afrique et à toute la partie de l'Asie située en deçà du Gange. Quelques historiens ont prétendu qu'elle était naturelle à l'Amérique; mais outre qu'on ne l'y trouve pas à l'état sauvage, elle y est stérile la plupart du temps, et ne s'y reproduit que par boutures.

La canne à sucre est le *Saccharum officinarum* de Linné, de la triandrie digynie et de la famille des graminées. Elle demande un climat très-chaud : plus elle s'avance vers les zones tempérées, moins elle est sucrée; et, enfin, passé le quarantième degré, elle ne peut plus servir à l'extraction du sucre.

774. *Divers végétaux qui contiennent du Sucre.* La canne n'est pas le seul végétal qui contienne du sucre, quoiqu'aucun autre ne puisse soutenir la concurrence avec elle pour la quantité. La sève de plusieurs érables en contient, et surtout celle de l'*Acer saccharinum*, arbre indigène aux vastes forêts de l'Amérique septentrionale. On l'en retire facilement, mais on n'en obtient pas assez pour fournir à l'exportation. La racine de betterave (*Beta vulgaris*) en renferme également, et peut en fournir une certaine quantité au commerce. La tige du maïs, *Zea Mays* L., en contient aussi, mais trop mêlé d'un mucilage dont il est très-difficile de le débarrasser.

Enfin tous les fruits, et particulièrement le raisin, renferment du sucre; mais ce sucre diffère essentiellement de celui de la canne, et ne peut lui être substitué.

*Culture de la Canne et extraction du Sucre.* La culture de la canne à sucre varie suivant les climats et les contrées. Dans l'Indostan on la plante par boutures vers la fin de mai, lorsque le terrain est réduit à l'état de limon très-doux par les pluies ou par des arrosements artificiels; on la coupe en janvier et février, c'est-à-dire neuf mois après sa plantation,



et avant sa floraison qui diminuerait beaucoup sa richesse en sucre.

En Amérique, où le terrain lui est moins convenable, la canne ne mûrit que douze à vingt mois après sa plantation. On reconnaît qu'elle est bonne à récolter à la couleur jaune qu'elle prend; alors on la coupe, et on laisse pousser les rejets qui sont bons à couper au bout d'un an environ. Lorsque le même plant a poussé ainsi quatre ou cinq fois, on le détruit pour le replanter tout-à-fait.

La tige de la canne est un chaume comme celle des autres graminées, et elle présente dans sa hauteur, qui est de neuf à douze pieds ou davantage, quarante, soixante ou même quatre-vingts nœuds. Cette tige n'est pas également sucrée dans toute sa longueur; le sommet l'est bien moins que le reste, et c'est pour cette raison qu'on le retranche avant la récolte pour servir de bouture. Cette première opération faite, on coupe le reste des cannes très-près de la terre, et on en forme des bottes que l'on porte au moulin.

Ce moulin est composé de trois gros cylindres de fer, élevés verticalement sur un plan horizontal, lequel est entouré d'une rainure destinée à l'écoulement du suc. Ces cylindres sont traversés par un axe de bois, terminé en pivot aux deux extrémités : celui du milieu est mu par une force quelconque, et, au moyen d'engrenages, communique son mouvement en sens contraire aux deux autres. On présente un paquet de cannes entre deux de ces cylindres, dont le mouvement tend à les y faire entrer; elles y passent, s'écrasent, et le suc en découle. Pour mieux les épuiser, une autre personne placée derrière le moulin les reçoit et les présente de l'autre côté du cylindre du milieu : elles y entrent de nouveau, sont encore écrasées et repassent du premier côté.

La canne ainsi exprimée se nomme *Bagasse* : on la fait sécher et on l'emploie comme combustible.

Le suc exprimé se nomme *Vesou* : on le fait couler au moyen d'une rigole jusque dans deux grands réservoirs pla-



cés proche du fourneau ; il s'y dépure un peu ; mais on ne l'y laisse que le temps strictement nécessaire pour cela , car il fermente de suite et le sucre se détruit.

Le fourneau sur lequel s'opère la clarification et l'évaporation du vesou a la forme alongée d'une galère , et porte quatre ou cinq chaudières, dont la plus grande est placée à côté des réservoirs , et la plus petite à l'extrémité où est le foyer. Par cette disposition , c'est cette dernière chaudière qui chauffe le plus, et la première le moins. Toutes ces chaudières sont d'abord remplies d'eau que l'on vide à mesure que le sirop y arrive : leur capacité est calculée de manière que la dernière peut recevoir le produit concentré des deux réservoirs remplis chacun deux fois.

On remplit la première chaudière de vesou, et on l'y mêle avec une petite quantité de lait de chaux, qui donne de la consistance à l'écume qui se forme, et en facilite la séparation ; dans cette chaudière le liquide ne s'élève pas à plus de soixante degrés , et ne bout pas par conséquent. Lorsque l'écume est bien rassemblée à la surface , on l'enlève avec une large écumoire , et on fait passer la liqueur dans la seconde chaudière. Le liquide commence à bouillir dans cette chaudière et se clarifie mieux. A un point déterminé de cuisson et de clarification, on le fait passer dans la troisième : dans toutes les deux , on ajoute une nouvelle quantité d'eau de chaux , si cela paraît nécessaire pour hâter la clarification.

Lorsque le sirop est parfaitement transparent et cuit comme un sirop ordinaire , on le fait passer dans la dernière chaudière où l'ébullition et l'évaporation sont extrêmement rapides , et dans laquelle on le rapproche jusqu'à ce qu'il puisse cristalliser par le refroidissement.

Les opérations que je viens d'indiquer sont assez généralement suivies dans toute l'Amérique ; il n'en est pas de même de celles qui suivent.

775. Dans les possessions anglaises , par exemple , on se



contente de faire couler le sirop cuit dans une grande chaudière, isolée du fourneau et nommée *rafraîchissoir*; il s'y refroidit et cristallise en partie; on l'agite pour rendre le grain plus fin et plus uniforme, et on le distribue dans des tonneaux percés, au fond, de quelques trous que l'on tient bouchés avec la queue d'une feuille de palmier.

Lorsque la cristallisation est achevée dans ces tonneaux, on débouche en partie les trous, afin de faire écouler la portion restée liquide, que l'on nomme *Mélasse*; on laisse égoutter entièrement le sucre solide, et on l'envoie en Europe sous le nom de *Sucre brut*, *Cassonade* ou *Moscouade*.

776. Dans les possessions françaises, on fait de même en partie refroidir et cristalliser le sirop dans un *rafraîchissoir*; mais ensuite on le distribue dans des formes coniques en terre cuite, renversées sur des pots de même matière. Ces formes sont percées au sommet d'un trou que l'on tient bouché jusqu'à ce que la cristallisation soit achevée; alors on les débouche pour laisser écouler le sirop, et on laisse égoutter les pains pendant un mois : après ce temps on procède au *terrage*.

Cette opération consiste à recouvrir uniformément la surface des pains de sucre avec une couche d'argile détrempeée : cette argile cède peu à peu son eau, qui traverse également toute la masse du sucre et en dissout le sirop. On *rafraîchit* cette terre trois fois en quatre jours; le cinquième on la remplace tout-à-fait par de nouvelle, et on continue ainsi jusqu'à ce qu'on ait fait trois *terrages* ou neuf *rafraîchis* : alors le sucre étant, autant que possible, privé de sirop, on le retire des formes, on le renverse sur sa base pour y répandre uniformément l'humidité accumulée au sommet, et on le laisse sécher à l'air pendant six semaines; en dernier lieu, on le met en poudre grossière, et on l'envoie en Europe sous le nom de *Sucre terré* ou de *Cassonade*.

La *Cassonade* arrivée en France y est en partie em-



ployée à l'état brut par les confiseurs et les pharmaciens ; mais , pour la table et les opérations délicates , il faut l'amener à un plus grand degré de pureté , et c'est le but du raffineur.

777. Dans les raffineries on se sert d'une grande chaudière placée isolément sur son fourneau en maçonnerie, et de deux autres chaudières plus petites , placées sur un même fourneau , et dont une seule , de même que dans les sucreries , se trouve immédiatement au dessus du feu.

On met dans la grande chaudière des quantités déterminées de sucre et d'eau de chaux claire , et on chauffe le tout lentement. Lorsque l'écume est formée , on l'enlève très-exactement , et on ajoute à la liqueur du sang de bœuf délayé dans de l'eau ; alors on la chauffe jusqu'à la faire bouillir , on l'écume et on continue d'y ajouter du sang de bœuf et d'écumer jusqu'à ce que la clarification soit parfaite. On fait passer le sirop clarifié dans la première bassine du second fourneau ; on l'écume et on le cuit encore ; enfin on le passe dans la chaudière où l'on doit en achever la cuite. On agit pour la cristallisation et pour le terrage de la même manière que dans les sucreries.

Lorsqu'on veut avoir du sucre encore plus beau , on lui fait subir de nouveau les mêmes opérations , et alors on l'obtient en pains sonores , très-durs , translucides et d'un blanc parfait.

Depuis plusieurs années , le procédé qui vient d'être indiqué a reçu de grandes améliorations qui consistent surtout à décolorer le sirop à l'aide du charbon animal et à l'évaporer dans le vide , ou sous une pression beaucoup plus faible que celle de l'atmosphère ; cette dernière modification , qui est due à M. Howard , a pour but d'obtenir l'ébullition du liquide à une température bien inférieure à celle de 100 degrés , et d'éviter la transformation d'une partie du sucre en mélasse , l'expérience ayant démontré que c'était à la chaleur principalement qu'il fallait attribuer cette altération.



778. *Extraction du Sucre des autres végétaux.* Le procédé pour extraire le sucre de l'érable est très-simple; on fait au tronc de chaque arbre un trou avec une tarière; le suc qui en découle est réuni, clarifié, évaporé et soumis à la cristallisation, d'une manière analogue à celle qui est employée pour le suc de canne.

C'est à Margraff que l'on doit la découverte du sucre de betteraves; mais c'est M. Achard de Berlin, qui le premier est parvenu à l'extraire en grand. On a depuis publié un assez grand nombre de procédés pour arriver à la même fin; voici en peu de mots comment on peut procéder.

Les betteraves mondées et lavées sont réduites en pulpe à l'aide d'une râpe, et soumises à une forte pression. Le suc qui en découle est à l'instant reçu dans une chaudière où on le chauffe à quatre-vingts degrés environ: alors on y ajoute une certaine quantité de lait de chaux, on chauffe encore quelques instans, et on éteint le feu. La liqueur est ensuite écumée, passée et remise sur le feu avec du charbon animal qui la décolore et lui ôte le goût de chaux qu'elle avait conservé. On la clarifie au sang de bœuf, on la filtre et on la concentre seulement jusqu'à vingt-huit degrés de l'aréomètre, afin d'en séparer une assez grande quantité de sels qui se déposent alors. Le sirop filtré de nouveau est enfin évaporé par portions de cinquante kilogrammes, jusqu'à ce qu'il soit cuit au point convenable pour cristalliser. On le traite, pour le reste, comme le sirop de canne.

*Propriétés.* Le sucre est soluble dans la moitié de son poids d'eau froide et dans toute proportion d'eau bouillante; il cristallise facilement, surtout par une évaporation lente dans une étuve; on le nomme alors *Sucre candi*.

Il est insoluble à froid dans l'alcool pur; mais il s'y dissout à chaud et cristallise par le refroidissement. Il se dissout facilement à froid dans l'eau-de-vie, ce qui offre un moyen de reconnaître lorsqu'il est mêlé de sucre de lait, lequel y est insoluble. Cette fraude était de mode il y a quelques années,



et n'a cessé qu'au rétablissement de nos relations avec les colonies.

Le sucre, exposé au feu, se fond, se boursoufle, brunit et exhale une odeur particulière assez agréable. En cet état on le nomme *Caramel*. A une chaleur plus forte il brûle avec une belle flamme blanche.

L'acide sulfurique a sans doute sur le sucre une action analogue à celle qu'il exerce sur les autres matières végétales; mais cette action demande à être étudiée de nouveau, depuis que M. Braconnot a montré qu'elle était en général plus compliquée qu'on ne l'avait cru d'abord (*Ann. de Phys. Chim.*, XII, 172).

L'acide nitrique dissout le sucre, et le change, surtout à l'aide du calorique, en acides malique et oxalique.

Le sucre disparaît entièrement par la fermentation vineuse, et donne pour produits de l'alcool et de l'acide carbonique.

Les usages du sucre sont trop connus pour qu'il soit nécessaire de les rappeler.

#### 779. *De la Manne.*

Manna, æ. — Off.

La manne est un suc concret qui vient de Sicile et de Calabre, où on la récolte sur deux espèces de frêne, nommées *Fraxinus Ornus* L., et *F. rotundifolia* Lam.

Ces arbres appartiennent à la polygamie diécie et à la famille des jasminées. Ils croissent naturellement dans les pays ci-dessus nommés; mais on les cultive aussi en grande quantité dans des terrains un peu inclinés, dont l'exposition est au levant. Ils ne donnent de manne qu'à l'âge de dix ans environ.

Quoique la manne en découle souvent spontanément, on est dans l'usage d'en augmenter l'exsudation, au moyen d'incisions que l'on commence ordinairement au mois de juil-



let. On leur donne un pouce de longueur et un demi-pouce de profondeur. On les réitère de jour en jour, toujours du même côté de l'arbre, en remontant jusqu'aux branches, et en laissant entre elles un peu d'intervalle : l'année d'après, on les commence d'un autre côté, et ainsi de suite. On continue de faire ces incisions jusque dans l'automne, et on en obtient trois produits qui varient en bonté et en pureté, selon que la saison a été belle ou pluvieuse, et suivant l'époque.

Dans les mois de juillet et d'août, la température de l'atmosphère étant très-élevée, le suc se dessèche promptement sur l'écorce même de l'arbre, ou sur de petites pailles qu'on a disposées à cet effet. Il est en larmes blanches, douces, sucrées, plus ou moins sèches et volumineuses : c'est la *manne en larmes* (*Manna lacrymata*. — Off.).

Pendant le mois de septembre, la saison étant moins chaude et souvent pluvieuse, la manne se dessèche moins vite et moins complètement. Elle coule le long de l'arbre et se salit. Elle contient cependant encore une grande quantité de petites larmes, et en outre des parties molles, noirâtres, agglutinées, formant ce qu'on nomme des *Marrons* : c'est la *manne en sorte* (*Manna communis*. — Off.).

Enfin, pendant les mois d'octobre et de novembre, lorsque la saison le permet, la manne coule jusqu'au pied de l'arbre, et s'y rassemble dans une petite fosse qu'on y a pratiquée. Elle contient peu de larmes distinctes, et n'est plus guère qu'une masse molle, gluante, plus ou moins impure ; c'est la *manne grasse* (*Manna inferior*. — Off.).

Je ne crois pas que la Sicile produise de manne grasse ordinairement, et ses autres sortes sont toujours d'une qualité supérieure à celles de Calabre, c'est-à-dire, qu'elles sont plus sèches et de meilleure garde. La manne en sorte de Sicile se nomme, dans le commerce, *Manne Géracy*.

La manne en sorte de Calabre se nomme *Manne Capacy*. Elle contient de plus belles larmes, et en plus grande quantité que la manne Géracy ; elle paraît aussi plus blanche



lorsqu'elle est récente; mais elle est toujours molle, visqueuse, jaunit, fermente très-facilement, et demande à être employée dans l'année de sa récolte. La manne de Sicile se conserve plus long-temps, mais cependant guère plus de deux ans; alors elle jaunit également, se ramollit et fermente; il faut donc aussi la choisir nouvelle.

La manne a été analysée par M. Thénard, qui l'a trouvée composée de trois principes : de sucre, d'un principe doux et cristallisable, et d'une matière nauséuse incristallisable. On n'en peut isoler le sucre qu'en le détruisant par une fermentation ménagée. On obtient le second principe en évaporant le liquide fermenté à siccité, et traitant le résidu par l'alcool chaud qui le dissout complètement, mais qui laisse cristalliser le principe doux par le refroidissement. L'alcool évaporé donne le principe incristallisable.

Le sucre existe dans la manne pour un dixième de son poids. Le principe doux cristallisable constitue presque entièrement la manne en larmes, et lui donne toutes ses propriétés. Aussi l'a-t-on nommé *Mannite*. Le principe nauséux incristallisable abonde dans la manne en sorte, et se trouve encore en plus grande quantité dans la manne grasse. Il me semble probable que ce n'est que de la mannite altérée; car, sans faire entrer en considération que la manne en sorte et la manne grasse naturelles ne sont que de la manne en larmes altérée, on peut dire que la manne grasse du commerce n'est souvent que de vieille manne en sorte fermentée; et que la manne en général présente d'autant plus de ce principe incristallisable qu'elle a été plus détériorée.

On connaissait autrefois, et seulement comme objets de curiosité, trois autres sortes de manne qui sont tout à fait oubliées. Ce sont la *manne de Briançon*, la *manne d'Athagi* et le *téréniabin*.

780. La manne de Briançon exsudait spontanément, dans les environs de cette ville, des feuilles de mélèze, *Abies La-*



*rix.* Elle était en petits grains arrondis, jaunâtres. Elle jouissait d'une faible propriété purgative.

781. La manne d'Alhagi était en petits grains comme la précédente, et était fournie par une espèce de sainfoin de la Perse et de l'Asie mineure, nommée *Hedysarum Alhagi*.

782. Enfin, le téréniabin, ou manne liquide, était une matière blanche, gluante et douce, assez semblable à du miel blanc, que l'on récoltait sur les feuilles de plusieurs arbres ou arbrisseaux des mêmes pays.

783. *De la Sarcocolle.*

Sarcocolla. — Off.

La Sarcocolle est une matière qui se présente sous la forme de grains agglomérés, friables, opaques ou demi-transparens, d'une couleur jaune, rosée ou grisâtre, d'une saveur amère-sucrée, d'une odeur nulle. Elle exsude spontanément d'un arbrisseau épineux de la Perse, de l'Arabie et de l'Éthiopie, nommé *Penæa Sarcocolla*, lequel appartient à la tétrandrie monogynie et à la famille des *acanthacées*.

On a rangé, pendant long-temps, la sarcocolle au nombre des gommes-résines; mais M. Thomson, dans son *Système de Chimie*, l'a considérée comme tenant le milieu entre le sucre et la gomme, et l'a placée en conséquence: depuis, M. Pelletier en a repris l'analyse, et l'a trouvée composée de

Sarcocolle pure. . . . .	65.30
Gomme. . . . .	4.60
Matière gélatineuse. . . . .	3.30
Matières ligneuses, etc. . . . .	26.80
	<hr/>
	100.00

La matière gélatineuse a quelques propriétés communes avec la bassorine, et d'autres qui l'en font différer. La gomme est de la gomme ordinaire. La sarcocolle pure, ou



la *sarcocolline*, est un principe *sui-generis*, d'une saveur sucrée-amère, d'une odeur faible, mais particulière, soluble dans quarante parties d'eau froide et dans vingt-cinq d'eau bouillante. Sa dissolution, saturée à chaud, laisse précipiter, par le refroidissement, une partie de la sarcocolle sous la forme d'un liquide syrupeux, qui n'est plus soluble dans l'eau (cette propriété semble indiquer une nature composée dans la sarcocolle.) L'alcool dissout la sarcocolle presque en toutes proportions; l'eau trouble cette dissolution, mais ne la précipite pas. (Voyez *Bulletin de Pharmacie*, V, 5.)

#### SECTION V. — *Des Gommés.*

##### Gummi (ind.) — Off.

Les Gommés sont des produits végétaux concrets, inodores, d'une saveur fade et visqueuse, solubles ou susceptibles de suspension dans l'eau, et lui communiquant plus ou moins de consistance. Lorsqu'elles sont ainsi divisées, on leur donne le nom de *Mucilage*. Elles sont insolubles dans l'alcool.

On en distingue un assez grand nombre d'espèces, qui diffèrent plus ou moins les unes des autres, suivant les végétaux qui les fournissent, et les pays d'où elles viennent.

##### 784. *De la gomme d'Acajou.*

##### Gummi Acaju. — Off.

Cette gomme est produite par le *Cassuvium occidentale* Lam., lequel fournit également la noix d'acajou (589).

La gomme d'acajou est en larmes alongées, souvent très-longues, jaunes, transparentes, dures, à cassure vitreuse et ressemblant au succin. Elle se dissout difficilement dans la bouche, et s'attache fortement aux dents. J'en ai traité douze grains par une once d'eau froide. Elle s'y est gonflée et dissoute en partie. La portion non dissoute avait les propriétés



dé la gomme de Bassora. La liqueur surnageante, qui a passé facilement à travers un filtre en raison de son peu de consistance, ne rougissait pas le tournesol, se troublait par l'oxalate d'ammoniaque et formait, par l'alcool, un précipité blanc, abondant, floconneux. Je regarde la portion de gomme dissoute comme identique avec la gomme de Sénégal.

785. *De la gomme Adraganthe.*

Gummi Tragacantha. — Off.

La gomme Adraganthe exsude spontanément à travers l'écorce de deux petits arbrisseaux de la diadelphie décandrie et de la famille des légumineuses. Ces arbrisseaux sont l'*Astragalus gummifer* Labill., et l'*Astragalus verus* d'Olivier; ils croissent dans l'Asie-Mineure et dans d'autres parties de l'Orient. L'*Astragalus creticus*, observé par Tournefort dans l'île de Crète, en fournit aussi une petite quantité; mais l'*Ast. Tragacantha* L., qui croît dans le midi de l'Europe, n'en fournit pas, comme on l'a cru long-temps.

La gomme adraganthe existe dans ces végétaux dans un grand état de concentration, car sa forme indique qu'elle a peine à se faire jour à travers l'écorce. Elle est en lanières ou en fils minces, contournés et vermiculés. Elle est blanche ou jaune, et opaque. Elle est peu soluble dans l'eau, mais elle s'y gonfle considérablement, en absorbe une grande quantité, et forme un mucilage tenace et très-épais. Elle est très-usitée pour donner de la consistance aux loochs, et pour lier les pâtes que l'on destine à la préparation des pastilles.

786. On trouve dans le commerce de la gomme adraganthe en filets déliés, et d'autre qui est en rubans larges et épais; désirant savoir s'il y avait quelque différence entre elles, j'ai mis douze grains de chacune en contact avec une once d'eau. La gomme vermiculée s'est gonflée presque aussitôt, et a bientôt occupé tout le volume de l'eau. Le lende-



main la gomme rubanée, quoique gonflée, avait encore conservé sa forme, et n'était pas mêlée à l'eau; mais par l'agitation elle n'a pas tardé à former un mucilage aussi épais que l'autre. De sorte que la première n'a que l'avantage de se gonfler plus vite, en raison de ses surfaces plus multipliées. Ces deux mucilages, étendus de trois onces d'eau, conservaient encore une certaine consistance gélatineuse uniforme; réunis et filtrés, la liqueur jouissait des propriétés suivantes :

*Tournesol*; rien.

*Teinture d'iode*; rien.

*Oxalate d'ammoniaque*; trouble.

*Alcool*; y forme un précipité floconneux qui se rassemble en une seule masse opaque muqueuse. Ce précipité, tout-à-fait distinct de celui que présente en pareil cas la gomme du Sénégal, nous montre que c'est bien de la gomme adraganthe elle-même qui s'est dissoute dans l'eau, et non une portion analogue à la gomme Sénégal qu'elle pourrait contenir, comme cela a lieu pour la gomme d'acajou.

*Eau de chaux*; rien.

*Eau de baryte*; la gomme est précipitée en flocons distincts et privés d'eau.

*Acétate de plomb*; rien.

*Sous-acétate de plomb*; il se forme deux précipités : l'un pulvérulent, l'autre muqueux comme celui formé par l'alcool.

*Proto-nitrate de mercure*; précipité muqueux.

Quelle que soit la quantité d'eau froide que l'on emploie pour délayer la gomme adraganthe, il en reste toujours environ la moitié qui ne se dissout pas, et cette partie insoluble bleuit fortement par la teinture d'iode. A la chaleur du bain marie, on obtient encore le même effet, c'est-à-dire, une liqueur qui ne bleuit pas par l'iode et un résidu qui bleuit fortement; à l'aide de l'ébullition on obtient une dissolution plus avancée, mais non complète de la gomme; la liqueur



alors bleuit par l'iode, mais le résidu insoluble conserve toujours la même propriété dans un degré très-intense. Ces résultats, qui diffèrent beaucoup de ceux de Bucholz, admis généralement aujourd'hui (*Journ. Pharm.*, II., 86), montrent que la gomme adraganthe est au moins formée de deux substances : l'une soluble dans l'eau froide, mais *entièrement distincte de la gomme arabique*; l'autre, insoluble même dans l'eau bouillante et différente de la *bassorine* ou gomme de Bassora, est identique, suivant moi, avec la substance insoluble qui compose la presque totalité du salep et du sagou, et que je regarde comme une combinaison naturelle d'*amidon* et de *ligneux*, ou, si l'on veut, comme un corps *sui-generis* qui tient le milieu entre ces deux principes immédiats.

787. De la gomme Arabique.

Gummi arabicum, i. — Off.

La gomme arabique est apportée d'Arabie, comme l'indique son nom, ou tout au moins d'Égypte; mais depuis très-long-temps, on la remplace en grande partie par celle du Sénégal, dont le commerce a pris une beaucoup plus grande extension : il en vient toujours, cependant, des deux pays que j'ai nommés d'abord.

La gomme arabique est produite par le *Mimosa nilotica* de Linné, qui est l'*Acacia vera* de Tournefort, et le même arbre dont on retire le vrai suc d'acacia (753). Telle qu'elle arrive à Marseille, on en distingue deux sortes, la *blanche* et la *rousse*. La première est en petits morceaux, parfaitement blanche, transparente, friable, et très-soluble dans l'eau. La seconde est plus grosse, plus colorée, et cependant moins grosse et moins colorée, en général, que la gomme du Sénégal, et est aussi très-soluble dans l'eau (1). C'est à ces deux

---

(1) Ces détails m'ont été transmis par un de mes amis, M. Marcandier de Marseille, pharmacien à Paris.



sortes que nous donnons à Paris les noms de gomme *Turique* et de gomme *Gedda*, tirés de ceux de deux ports d'Arabie sur la mer Rouge (*Tor* et *Giddah*); mais ces noms, inusités à Marseille, ne sont vraiment que des noms de convention; car je ne crois pas qu'aucun de ceux qui les emploient puisse prouver que la gomme Turique vient de Tor, et la gomme Gedda de Giddah. Je renvoie, pour leurs propriétés, à la gomme du Sénégal.

788. *De la gomme de Bassora.*

Gummi Toridonense. — Off.

Cette gomme, connue seulement depuis une quarantaine d'années, vient d'Arabie et des environs de la ville de Bassora, comme l'indique son nom, mais on ignore tout-à-fait quel est le végétal qui la produit. Seulement M. Virey conjecture que ce pourrait bien être un *Mesemhryanthemum* (*Bull. de Pharm.*, tome V, 165; voir également *Gomme du Sénégal*, n° 790).

La gomme Bassora est en morceaux irréguliers, ordinairement d'un petit volume, mais quelquefois de la grosseur du pouce, blanche ou jaune, moins transparente que la gomme Sénégal, moins opaque que la gomme adraganthe, insipide, se divisant sous la dent en produisant une espèce de *cri*, ne se dissolvant pas dans la salive comme la gomme Sénégal, et ne formant pas de mucilage épais comme la gomme adraganthe.

Douze grains de gomme de Bassora mis dans une once d'eau, ne tardent pas à s'y gonfler et à prendre la forme de vésicules gélatineux, *isolés les uns des autres*, et se divisant facilement dans l'eau qu'ils ne remplissent pas entièrement. Il résulte de là deux choses : l'une, que la gomme de Bassora se gonfle environ six fois moins que la gomme adraganthe; l'autre, que le défaut de cohérence des vésicules qu'elle forme doit l'empêcher, comme elle l'empêche en ef-



fet, de former un mucilage tenace propre à la fabrication des pastilles; et comme d'un autre côté elle n'a pas la solubilité de la gomme du Sénégal, il s'ensuit encore qu'elle ne pourra jamais être fort utile. L'eau qui a séjourné sur la gomme de Bassora, étant filtrée, ne rougit pas le tournesol, se trouble légèrement par l'oxalate d'ammoniaque, n'est pas troublée par l'alcool, d'où l'on voit qu'elle n'a dissous que des atomes de gomme et une très-petite quantité d'un sel calcaire.

La gomme de Bassora sur laquelle l'eau a épuisé son action, traitée par l'acide acétique ne s'y dissout pas sensiblement, mais lui cède de la chaux en plus grande quantité que l'eau n'en avait dissous d'abord. L'iode ne la colore pas en bleu; la potasse caustique, les acides faibles et froids, ne lui font éprouver aucune altération; mais ces corps la dissolvent à l'aide de la chaleur, après l'avoir altérée très-probablement.

La gomme de Bassora est naturellement inodore; mais elle offre quelquefois une odeur, soit d'acide acétique telle que M. Boullay l'a remarquée (*Bulletin de Pharmacie*, V, 166), soit d'acide sulfurique chaud et musqué, telle qu'on l'observe dans la décomposition du borax par cet acide. Dans tous les cas, l'eau par laquelle j'ai traité cette gomme odorante n'ayant pas rougi le tournesol, je suis fondé à croire que son acidité n'était que superficielle et due à un commencement d'altération occasioné par l'humidité.

789. *De la gomme de France.*

Gummi nostras. — Off.

Cette gomme découle de plusieurs arbres de notre pays qui ont des fruits à noyaux, tels que le prunier, le cerisier et l'abricotier. Elle suinte spontanément du tronc de ces arbres devenus vieux. Elle est d'abord liquide et incolore, mais elle se colore et se durcit en se desséchant à l'air. On la



trouve dans le commerce en gros morceaux agglutinés, transparens, rouges, souvent salis par des impuretés. Elle se dissout très-difficilement dans la bouche, et n'est qu'imparfaitement soluble dans l'eau, avec laquelle elle forme un mucilage très-épais. Elle n'est nullement employée en pharmacie, et n'est pas même propre à faire de l'encre; mais on s'en sert dans la chapellerie pour l'apprêt du feutre.

Douze grains de cette gomme mis en macération dans une once d'eau, s'y gonflent beaucoup, lui donnent une grande consistance, mais ne paraissent pas s'y dissoudre. Le mélange étendu de trois onces d'eau est jaune, transparent, encore très-glutineux; il y reste des portions molles, transparentes, insolubles, qui diffèrent des gommes Bassora et adraganthe, par leur forme angulaire analogue à celle des morceaux de gomme dont elles proviennent. La liqueur filtrée ne conserve qu'une faible viscosité, ne rougit pas le tournesol, se trouble par l'oxalate d'ammoniaque, et faiblement par l'alcool.

La gomme de France se rapproche comme on le voit, de la gomme adraganthe; elle en diffère cependant par une moins grande consistance qu'elle communique à l'eau, et par sa solubilité qui a cela de singulier, que paraissant plus grande que celle de la gomme adraganthe avant la filtration de la liqueur, en raison de la transparence de celle-ci, elle est de fait moins considérable, puisque la liqueur filtrée n'en laisse précipiter qu'une très-petite quantité par l'alcool.

790. *De la gomme du Sénégal.*

Gummi Senegalense. — Off.

Cette gomme est produite par le *Mimosa Senegal* L., *Acacia senegalensis* Wild., arbre de la polygamie monoécie et de la famille des légumineuses, croissant en forêts dans quelques régions d'Afrique qui avoisinent le Sénégal. Elle en



découle spontanément et à l'aide d'incisions, et se récolte en deux fois, la première au mois de décembre, la seconde dans le courant de mars. Le commerce s'en fait par l'intermédiaire des Maures.

Je présume que c'est vers le commencement du 18<sup>e</sup> siècle qu'on a reconnu ses propriétés semblables à celles de la gomme arabique et qu'on l'y a substituée; car le Dictionnaire Pharmaceutique de De Meuve, daté de 1689, n'en fait pas mention, et dès 1733 on lisait dans la 3<sup>e</sup> édition du Dictionnaire de Lemery, que la plus grande partie de la gomme arabique était apportée du Sénégal. Depuis, la proportion de cette dernière gomme n'a pas cessé d'augmenter; c'est ce qui m'a déterminé à les comprendre toutes deux, pour la description de leurs propriétés communes, sous le titre de gomme du Sénégal, plutôt que sous celui de gomme arabique.

Cette gomme, telle qu'elle arrive en France, comprend un certain nombre de variétés que voici rangées dans l'ordre de leur plus grande quantité.

789. *Gomme transparente toute soluble.* Elle forme la presque totalité des gommes du Sénégal et d'Arabie. Elle affecte différentes formes et offre diverses nuances de couleur, suivant le temps qu'elle a mis à se dessécher sur l'arbre, en raison de l'état sec ou pluvieux de la saison. Tantôt elle est en larmes sèches, dures, peu volumineuses, rondes, ovales ou vermiculées, ridées à l'extérieur, vitreuses et transparentes à l'intérieur, d'une couleur jaune très-pâle ou presque blanche; tantôt elle est en morceaux plus gros, pesant quelquefois jusqu'à une livre, moins secs, moins cassans, souvent chargés d'impuretés, toujours transparens et d'une couleur jaune ou rouge. L'une et l'autre ont une saveur douce, se fondent facilement dans la bouche et sont entièrement solubles dans l'eau. Leur dissolution, peu épaisse en comparaison de celles des gommes d'acajou et de prunier, rougit le tournesol,



se trouble abondamment par l'oxalate d'ammoniaque, et est entièrement précipitée par l'alcool.

790. *Gomme blanche fendillée.* Cette gomme n'est, à proprement parler, que la gomme la plus blanche de la variété précédente, qui, conservée long-temps dans un air sec, s'est fendillée en se desséchant; ce qui lui donne une sorte de friabilité et une opacité qui n'est qu'apparente; car chaque fragment pris séparément est brillant et transparent comme la gomme primitive. Cette gomme est entièrement et promptement soluble dans l'eau; c'est elle que beaucoup de personnes nomment *gomme Turique*.

Cette gomme et la précédente sont les seules employées en pharmacie; on en prépare, sous diverses formes et dénominations, un grand nombre de pâtes pectorales et un sirop. Les morceaux les plus beaux sont réservés pour faire fondre en nature dans la bouche.

791. *Gomme pelliculée.* Je désigne ainsi une gomme quelquefois blanche, le plus souvent d'un jaune rougeâtre, et d'une transparence moins parfaite que la première variété. Ce qui la distingue surtout est une pellicule jaune opaque qui recouvre, presque toujours, quelques points de sa surface. Cette gomme se fond difficilement dans la bouche et s'attache fortement aux dents, comme le fait la gomme d'acajou. Douze grains ayant été traités par une once d'eau, s'y sont dissous bien moins promptement que les espèces précédentes, et ont laissé un résidu insoluble ayant conservé la forme des morceaux de gomme, et cependant peu considérable. La liqueur filtrée rougissait faiblement le tournesol, et précipitait abondamment par l'oxalate d'ammoniaque. Quelques personnes nomment cette gomme, *gomme Gedda*.

792. *Gomme verte.* Cette sorte est d'un vert d'émeraude faible, et quelquefois aussi d'un blanc jaunâtre. Sa surface est ordinairement luisante et mamelonnée, et l'intérieur vitreux et transparent. Elle jouit des mêmes propriétés que la



gomme pelliculée, c'est-à-dire qu'elle est tenace sous la dent, difficilement et incomplètement soluble dans l'eau.

Ces deux sortes de gomme doivent être rejetées du laboratoire du pharmacien, car, en raison de leur insolubilité partielle, elles troublent les sirops ou pâtes dont elles font partie, se déposent au fond des vaisseaux, et brûlent souvent lorsque ces vases sont placés immédiatement sur le feu.

793. J'ai reçu sous le nom de *gomme de Galam* une gomme semblable à la précédente, presque blanche, d'une apparence glacée, tenace sous la dent, mais presque complètement soluble dans l'eau. Il est probable que cette gomme de Galam, la gomme verte et la gomme pelliculée, ont une origine commune, différente de celle de la vraie gomme du Sénégal.

794. Outre les quatre ou cinq sortes de gommes qui viennent d'être décrites, on trouve encore dans la gomme du Sénégal : 1° une petite quantité d'une gomme molle et d'une acidité bien marquée; 2° une plus grande quantité d'une gomme presque opaque, quelquefois jaunâtre, le plus souvent brune, formée de gomme soluble et de parties corticales et ligneuses broyées ou rongées : cette substance est connue sous le nom de *marrons*; 3° du bdellium, gomme-résine dont il sera parlé, n° 797; 4° de la gomme de Bas-sora (n° 786). J'ignore si cette dernière substance que l'on a cru jusqu'ici venir seulement d'Orient, se trouve aussi naturellement dans la gomme du Sénégal, ou si sa présence n'y est qu'accidentelle.

On a souvent cherché à expliquer pourquoi certaines gommes étant solubles dans l'eau, d'autres y sont insolubles. M. Vauquelin, malgré quelques expériences contraires à son opinion, n'en a pas moins pensé que cette insolubilité était souvent due à une surabondance de sel calcaire insoluble (*Ann. Chim.*, LIV, 316; *Bull. Pharm.*, III, 33). Il est certain que les gommes qui sont entièrement solubles dans



l'eau contiennent moins de sel calcaire (1) et plus d'acide libre que celles qui y sont en parties insolubles, et que la gomme de Bassora, qui y est tout-à-fait insoluble, ne contient pas sensiblement d'acide libre, et cède une assez grande quantité de chaux aux acides; mais par cela même que ces acides (acétique, nitrique, hydrochlorique, étendus), en séparant cette chaux ou le sel calcaire de la gomme de Bassora et des autres gommes insolubles, qui se conduisent de même, ne les rendent pas plus solubles dans l'eau, il devient évident que ce n'est pas à la présence du sel calcaire que ces gommes doivent leur insolubilité, et qu'il n'y en a d'autre cause que leur propre nature, qui le veut ainsi. Vouloir expliquer pourquoi les deux premières gommes du Sénégal sont très-solubles dans l'eau; pourquoi la gomme de Bassora y est entièrement insoluble, et la gomme adraganthe un peu soluble; autant vaudrait, à ce qu'il me semble, chercher la raison de la couleur jaune de l'or, blanche de l'argent, rouge du cuivre.

Quant au nombre d'espèces chimiques que l'on peut distinguer dans les gommes que j'ai décrites, il m'a semblé que les deux premières gommes du Sénégal, la gomme soluble des deux sortes suivantes, et la gomme d'acajou étaient identiques (première espèce). Je n'ai pu trouver de différence entre la gomme de Bassora et la gomme insoluble d'acajou (deuxième espèce); entre les gommes insolubles du Sénégal

---

(1) M. Vauquelin a conjecturé que la chaux était à l'état d'acétate dans les gommes solubles et de malate dans celles qui sont insolubles; mais il serait possible aussi que cette chaux fût combinée en tout ou en partie à la gomme elle-même; alors les gommes, abstraction faite des corps accidentels, pourraient être considérées comme des sortes des sels calcaires. Cette manière de voir est presque une conséquence des expériences de M. Braconnot sur l'*acide pectique*, et ne contredit en rien l'idée que j'ai eue que l'insolubilité de certaines gommes était due non à la chaux, mais à la nature même du principe muqueux qui s'y trouve combiné.



et la gomme insoluble du prunier (troisième espèce). Il m'a semblé que la gomme soluble de prunier et la gomme adraganthe étaient distinctes entre elles, et distinctes des autres (quatrième et cinquième espèces). Je ne comprends pas au nombre des gommes la partie insoluble de la gomme adraganthe qui, suivant ce que j'ai dit, me paraît être un composé intermédiaire entre l'amidon et le ligneux.

## SECTION VI. — *Des Gommes-Résines.*

### Gummi-Resinæ. — Off.

Les gommes-résines sont des produits végétaux, qui participent de la nature des gommes et des résines, et qui paraissent résulter de l'union de ces deux genres de corps.

Les végétaux qui les fournissent sont ordinairement herbacés et croissent dans les pays chauds. Elles y sont dissoutes dans un véhicule aqueux, et forment un suc laiteux et visqueux. Elles diffèrent en cela des résines qui sont dissoutes dans une huile essentielle.

On se procure les gommes-résines par incision des végétaux, et dessiccation au soleil des sucs qui en découlent.

Les gommes-résines ne sont que très-imparfaitement solubles dans l'eau, et leur dissolution est opaque et laiteuse, à cause de la résine qui n'y est que suspendue. Elles ne sont également qu'en partie solubles dans l'alcool pur, mais elles se dissolvent en entier dans l'alcool faible bouillant, ce qui offre un moyen de les purifier bien préférable au vinaigre que l'on employait autrefois; bien entendu qu'il vaut encore mieux, toutes les fois qu'on le peut, les choisir assez pures naturellement, pour n'être pas obligé de leur faire subir de préparation.

Jusqu'à ces dernières années, nos connaissances sur la nature des gommes-résines se réduisaient presque à dire qu'il y en avait tant de parties solubles dans l'alcool, et



tant dans l'eau. C'est à MM. Pelletier et Braconnot que nous devons d'en connaître à présent l'exacte composition.

795. *De la gomme-résine Ammoniaque dite gomme ammoniacque.*

*Gummi-resina Ammoniacum.* — Off.

La gomme ammoniacque nous vient de la Lybie et du Barca; tout ce qu'on a su pendant long-temps sur la plante qui la fournit, c'est que cette plante est une ombellifère dont les semences se trouvent souvent mêlées à la gomme-résine; enfin, Willdenow ayant fait lever ces semences dans le jardin botanique de Berlin, elles produisirent une plante du genre Berce que ce célèbre botaniste a nommée *Heracleum gummiiferum*.

Malgré ce résultat, plusieurs savans persistent à croire que la gomme ammoniacque est produite par une fêrûle de Perse, de même que l'*Assa fœtida* (*Jour. Pharm.*, VII, 146); tout ce que je puis dire à ce sujet, c'est que les semences que je possède actuellement, et qui *suent*, pour ainsi dire, de la gomme ammoniacque par tous leurs pores, paraissent être celles d'un *heracleum* plutôt que d'un *ferula*, à cause de leur forme elliptique tout-à-fait aplatie, et de leur rebord membraneux qui est assez large et souvent échancré par le bout. Jusqu'à ce qu'un botaniste, en faisant lever ces semences, en obtienne une fêrûle, nous sommes donc fondés à croire que la gomme ammoniacque est bien produite par la plante de Willdenow.

On trouve la gomme ammoniacque sous deux formes dans le commerce : 1° en larmes détachées, blanches et opaques à l'intérieur, blanches également à l'extérieur, mais devenant jaunes avec le temps, d'une odeur forte particulière, d'une saveur amère, âcre et nauséuse; 2° en masses considérables jaunâtres, parsemées d'un grand nombre de larmes blanches, moins pure que la précédente, et ayant une odeur plus forte. La première sorte est préférée à cause de sa pu-



reté. La seconde peut être employée, à son défaut, pour la préparation des emplâtres.

Suivant l'analyse qu'en a faite M. Braconnot, 100 parties de gomme ammoniacque sont composées de : gomme 18.4, résine 70, matière glutiniforme insoluble dans l'eau et l'alcool 4.4, eau 6, perte 1.2 (*Ann. de Chim.*, LXVIII, 69).

La gomme ammoniacque entre dans l'emplâtre diachylon gommé, dans celui de ciguë et dans les pilules de Bontius.

796. *De l'Assa fœtida.*

Gummi-resina Assa fœtida. — Off.

L'*Assa fœtida* découle par des incisions que l'on fait au collet de la racine du *Ferula Assa fœtida*, plante de la Perse qui appartient à la pentandrie digynie et à la famille des ombellifères.

Cette gomme-résine est quelquefois en larmes détachées ; mais le plus ordinairement elle est en masses considérables, brunes-rougeâtres, parsemées de larmes blanches un peu transparentes ; lorsqu'on la casse, la nouvelle surface, qui est ordinairement d'une couleur peu foncée, rougit promptement par le contact de l'air ; elle répand une odeur alliagée forte et fétide, et jouit d'une saveur amère, âcre et repoussante. Elle est beaucoup plus soluble dans l'alcool que dans l'eau, et donne de l'huile volatile à la distillation.

M. Pelletier a trouvé, par l'analyse, que l'*Assa fœtida* était composée de

Résine. . . . .	65.00
Gomme. . . . .	19.44
Bassorine. . . . .	11.66
Huile volatile. . . . .	3.60
Malate acide de chaux et perte. . . . .	0.30
	<hr/>
	100.00

La résine d'*Assa fœtida* jouit de propriétés particulières, et entre autres de celle de se colorer en rouge par l'action de la lumière et de l'air réunis. C'est elle, comme on le voit, qui



communiqua cette propriété à l'*Assa fœtida* (*Bulletin de Pharmacie*, t. III, p. 556).

L'*Assa fœtida* est un puissant antihystérique. Elle entre dans les pilules de Fuller. On l'emploie beaucoup dans la médecine vétérinaire. On assure que malgré ses qualités si désagréables pour les Européens, qui l'ont nommée le *Stercus Diaboli*, les orientaux s'en servent pour assaisonner leurs mets. On ne doit pas en être surpris, dit Geoffroy, quand on pense que l'odeur du citron, qui nous plaît tant aujourd'hui, était en exécration chez la plupart des anciens; et que notre ail ordinaire, dont l'odeur a beaucoup de rapport avec celle de l'*Assa fœtida*, paraît insupportable aux uns et très-agréable aux autres qui le prodiguent dans tous leurs mets. Il y a long-temps qu'on a dit qu'il ne fallait pas disputer des goûts.

#### 797. Du *Bdellium*.

Gummi-resina *Bdellium*. — Off.

Le *Bdellium* est produit par un arbre inconnu de l'Arabie, de la Perse et de l'Afrique. On le trouve toujours mêlé en certaine quantité dans la gomme arabique et dans celle du Sénégal; quelquefois aussi on le fait venir séparément de ce dernier pays et de la côte de Guinée.

Le *Bdellium* est en morceaux plus ou moins gros, arrondis, d'un gris jaunâtre, verdâtre ou rougeâtre, demi-transparent, d'une cassure terne et cireuse. Il a une odeur faible qui tient de celle de la myrrhe, une saveur âcre et amère, et adhère fortement aux dents. Il entre dans la composition de l'emplâtre diachylon gommé.

Il est composé de

Résine. . . . .	59.0
Gomme soluble. . . . .	9.2
Bassorine. . . . .	30.6
Huile volatile et perte. . . . .	1.2
	<hr/>
	100.0

(M. Pelletier, *Ann. Chim.*, LXXX, 39.)



798. *De l'Euphorbe.*

Gummi-resina Euphorbium. — Off.

L'Euphorbe des pharmacies est fourni par trois arbrisseaux du même nom, qui sont les *Euphorbia antiquorum*, *officinarum*, et *canariensis* L (n° 440); le premier croissant dans les états barbaresques et au Malabar, le second dans les déserts de l'Afrique, et le troisième aux îles Canaries. C'est celui-ci qui maintenant paraît fournir la plus grande partie de l'euphorbe du commerce. Ces arbrisseaux sont composés d'une tige nue, articulée, pulpeuse, anguleuse, divisée en plusieurs rameaux également articulés, privés de feuilles, et munis sur les angles d'épines géminées. Ils ont beaucoup de ressemblance, pour le port, avec certains *cactus*, dont ils diffèrent par leurs fleurs, par leurs fruits, et surtout par le suc laiteux et corrosif dont ils sont remplis.

C'est ce suc qui, sortant de la plante par des incisions que l'on y fait, s'arrête surtout à la base des épines, s'y condense, s'y amasse, s'y dessèche, et forme enfin ces larmes que nous nommons euphorbe.

L'euphorbe est en larmes irrégulières, jaunâtres, demi-transparentes, un peu friables, ordinairement percées de un ou de deux trous coniques qui se rejoignent par la base, et dans lesquels on trouve encore souvent les aiguillons de la plante. Il n'a presque pas d'odeur; sa saveur, qui est d'abord peu sensible, devient bientôt âcre, brûlante et corrosive. Sa poudre est un très-violent sternutatoire, ce qui la rend dangereuse à préparer.

L'euphorbe a quelquefois été administré à l'intérieur comme purgatif: mais, comme il est encore plus corrosif, son usage a presque toujours été suivi des accidens les plus funestes. Il faut donc absolument se borner à l'employer à l'extérieur, où il produit un effet vésicant presque égal à celui des cantharides.



D'après les analyses de M. Braconnot et de M. Pelletier, l'euphorbe est composé de

	M. Braconnot.	M. Pelletier.
Résine. . . . .	37.0	60.80
Cire. . . . .	19.0	14.40
Malate de chaux. . . . .	20.5	12.20
Malate de potasse. . . . .	2.0	1.80
Matière ligneuse. . . . .	13.5	»
<i>Idem</i> et bassorine. . . . .	»	2.00
Eau et huile volatile. . . . .	5.0	8.00
Perte. . . . .	3.0	0.80
	<hr/> 100.0	<hr/> 100.00

(*Ann. Chim.*, LXVIII, 44; *Bull. Pharm.*, IV, 503.)

La résine est d'une excessive âcreté et insoluble dans les alcalis caustiques, ce qui indique qu'elle est d'une nature assez différente des autres. La cire ne diffère pas de la cire d'abeilles.

Ces analyses nous montrent que l'euphorbe n'est pas, à proprement parler, une gomme-résine, puisque, au lieu de gomme, on y trouve des quantités considérables de cire et de malates de chaux et de potasse.

#### 799. *Du Galbanum.*

Gummi-resina Galbanum. — Off.

Le Galbanum est fourni par une plante de la pentandrie digynie, et de la famille des ombellifères, nommée *Bubon Galbanum*. Cette plante croît en Afrique, et surtout en Éthiopie.

Le galbanum en découle quelquefois spontanément, le plus souvent par des incisions faites à la tige, ou même par sa section complète opérée à deux ou trois pouces de la racine.

On trouve le galbanum sous deux formes dans le commerce : en larmes et en masse. Le premier, devenu assez commun il y a quelques années, est en larmes molles, ou se



ramollissant dans les doigts; s'agglutinant facilement; jaunes et comme vernissées à l'extérieur; jaunes, translucides à l'intérieur, et offrant une cassure grenue, comme huileuse; d'une odeur forte, tenace, particulière; d'une saveur âcre et amère.

Le second ne diffère du premier, que parce qu'étant encore plus chargé d'huile volatile, ses larmes se sont réunies en une seule masse, dans laquelle on les distingue encore. Le fond de la masse, ordinairement d'une couleur plus foncée, et devenant brunâtre avec le temps, est ordinairement souillé d'impuretés.

On distingue facilement le galbanum de la gomme ammoniacque, par les larmes dont ils se composent, soit en larmes isolées, soit en masse. Les larmes de la gomme ammoniacque sont solides, et se ramollissent beaucoup plus difficilement; elles sont blanches et opaques à l'intérieur, et offrent une cassure lisse: leur odeur est aussi moins forte et différente.

Le galbanum se distingue du sagapénium par son odeur et sa saveur; elles sont, à la vérité, fortes et désagréables, mais elles n'ont aucun rapport avec celles de l'assa fœtida, que les larmes les plus pures de sagapénium offrent toujours.

Le galbanum entre dans la thériaque, le diascordium, le baume de Fioravanti, l'emplâtre diachylon gommé, etc. D'après M. Pelletier il est composé de

Résine. . . . .	66.86
Gomme. . . . .	19.28
Bois et impuretés. . . . .	7.52
Malate acide de chaux. . . (des traces).	
Huile volatile et perte. . . . .	6.34

---

100.00

La résine jouit d'une propriété singulière: lorsqu'on la chauffe à une température de 120 à 130 degrés centigrades, on en retire, entre autres produits, une huile d'un beau



bleu indigo. Cette huile est très-soluble dans l'alcool, auquel elle communique sa couleur. Les acides et les alcalis ne la changent pas, à moins qu'ils ne soient assez concentrés pour décomposer l'huile elle-même, etc. (*Bulletin de Pharmacie*, IV, 97.)

800. *De la Gomme Gutte.*

Gummi-resina Gutta. — Off.

La vraie Gomme Gutte, celle qui nous vient de l'Inde orientale et de l'île de Ceylan, a long-temps été attribuée au *Cambogia Guttà* de Linné (*Garcinia Cambogia* DC.), arbre de la polyandrie monogynie, et de la famille des guttifères, croissant spontanément sur la côte de Malabar, où il est nommé *Carcapuli*. Il paraît effectivement que cet arbre produit un suc janne, qui, desséché, forme une sorte de gomme gutte, mais d'une qualité inférieure. Aujourd'hui les naturalistes suivent le sentiment de Kœnig, attribuant la vraie gomme gutte à un arbre de la polygamie monoécie, qu'il a proposé de nommer, à cause de cela, *Guttæfera vera* (*Stalagmitis cambogioides*, Murr.). Cet arbre croît surtout dans la presqu'île de Camboge et dans l'île de Ceylan. Le suc en découle par gouttes, au moyen de la rupture des feuilles et des rameaux, et de là, sans doute, lui est venu le nom de gomme gutte; mais dans l'île de Ceylan, on l'obtient en plus grande quantité en incisant l'écorce. Le suc, obtenu d'une manière ou de l'autre, est séché au soleil, et mis ensuite sous la forme que nous lui voyons.

La gomme gutte est en masses cylindriques, brunes-jau-nâtres à l'extérieur, et d'un jaune rougeâtre à l'intérieur. Elle est friable, brillante dans sa cassure, et opaque. Elle est inodore et d'une saveur presque nulle, laissant cependant dans le gosier une légère âcreté. Sa poudre est d'un jaune pur très-éclatant. Elle se divise très-facilement dans l'eau, avec laquelle elle forme une sorte d'émulsion d'un jaune magnifique.



L'alcool en dissout 0,80 de résine, et laisse 0,20 d'une gomme presque entièrement soluble dans l'eau. La résine fondue est rouge, transparente, insipide, devenant jaune par la pulvérisation, soluble dans les alcalis qu'elle neutralise à la manière des graisses acides. Elle est décolorée par le chlore qui s'y combine, et forme un composé dans lequel la présence du chlore ou de l'acide hydrochlorique ne devient sensible que par sa destruction au feu, etc. (M. Braconnot, *Ann. de Chimie*, LXVIII, 33.)

La gomme gutte est employée en médecine comme purgative; elle entre dans la composition des pilules de Bon-tius; son plus grand usage est pour la peinture.

801. Il vient quelquefois d'Amérique une sorte de gomme-résine jaune, molle et tenace, à laquelle on a très-abusivement donné le nom de *gomme gutte*; elle est obtenue par extraction et inspissation du suc jaune de deux millepertuis arborescens, qui sont l'*Hypericum cayanense* et l'*Hypericum bacciferum* L., de la polyadelphie polyandrie, et de la famille des hypericinées.

802. *De la Myrrhe.*

Gumma-resina Myrrha. — Off.

La Myrrhe découle, en Arabie et en Abyssinie, d'un arbre non encore connu, mais que l'on croit être un *Mimosa*, d'après la description que Bruce en a donnée. Suivant d'autres, ce serait un *Amyris*.

La myrrhe est en larmes pesantes, rouges, irrégulières, comme efflorescentes, demi-transparentes, fragiles et brillantes dans leur cassure. Les plus gros morceaux offrent, dans leur intérieur, des stries blanches demi-circulaires, qui paraissent dues à une dessiccation moins parfaite, et que l'on a comparées à des coups d'ongle, d'où est venu à cette myrrhe le nom de myrrhe *unguiculée*. Quelquefois aussi elle est en grosses larmes jaunâtres, lactescentes ou demi-transpa-



rentes, d'une odeur et d'une saveur moins fortes que les précédentes, et qui se rapprochent beaucoup du bdellium.

La myrrhe a une saveur très-âcre et amère, et une odeur forte, aromatique, non désagréable. Elle est grasse et huileuse sous le pilon.

On en prépare plusieurs teintures alcooliques. Elle entre dans la thériaque, la confection de safran composée (ci-devant d'hyacinthes), le baume de Fioravanti, et dans l'élixir de Garus, auquel elle communique l'odeur qui y domine.

La myrrhe est composée de

Résine (contenant un peu d'huile essentielle). . . 34

Gomme soluble. . . . . 66

---

100

Aussi est-elle beaucoup plus soluble dans l'eau que dans l'alcool (Pelletier, *Ann. Chim.*, LXXX, 45).

### 803. De l'Oliban ou Encens.

Gummi-resina Olibanum. — Off.

L'Oliban est une gomme-résine qui a été apportée de tous temps de l'Arabie, où elle est produite par un arbre encore inconnu, assez semblable au Lentisque. On a cru pendant long-temps, mais sans doute à tort, que cet arbre était le *Juniperus Lycia* L.; il est plus probable que c'est un *amyris*, ou au moins un arbre de la famille des térébinthacées. Cette opinion se trouve en effet appuyée par la découverte qui a été faite au Bengale d'un arbre térébinthacé qui produit de l'encens, et qui maintenant fournit abondamment au commerce la plus belle sorte qui s'y trouve. Cet arbre est le *Boswellia serrata* (Decand. *Prodr.* II, 76); mais il est difficile de décider si c'est lui qui fournit également l'encens d'Arabie, et celui qui, moins beau, vient de l'Abyssinie et de l'Éthiopie, par la voie de Marseille.

Quelle que soit la solution de cette question, on connaît aujourd'hui deux sortes d'encens dans le commerce; celui



d'Afrique venu par Marseille, comme il vient d'être dit, et celui de l'Inde apporté directement de Calcutta en Europe.

804. *Encens d'Afrique*. Cet encens est formé d'un certain nombre de larmes jaunes mêlées d'une quantité plus considérable de larmes et de *marrons* rougeâtres. Les larmes les plus pures sont oblongues ou arrondies, la plupart d'un petit volume, d'un jaune pâle, peu fragiles, à cassure terne, cireuse, non transparente. C'est ce défaut de transparence qui les distingue du mastic auquel elles ressemblent beaucoup. Mises dans la bouche, elles se ramollissent sous la dent comme le mastic, et offrent une saveur aromatique faiblement âcre; elles jouissent d'une odeur assez marquée, analogue à celle de la résine de pin et de la résine tacamaque réunies.

Les marrons sont rougeâtres, faciles à ramollir entre les doigts, d'une odeur et d'une saveur beaucoup plus fortes que les larmes, souvent mêlés de débris d'écorce, et, ce qui les distingue surtout, contenant une quantité considérable de petits cristaux de spath calcaire (carbonate de chaux) dont plusieurs sont d'une régularité parfaite (M. Marchand). On trouve également de ces cristaux isolés dans le menu des ballots; il est très-probable qu'ils ont été ajoutés par fraude à la résine.

Les larmes rougeâtres tiennent le milieu pour la couleur, la saveur et l'odeur entre les larmes jaunes et les marrons; elles ne sont pas à dédaigner sous le rapport des propriétés ou de l'usage qu'on en peut faire comme aromate.

805. *Encens de l'Inde*. Cet encens arrive en caisses d'un poids considérable; il est presque entièrement formé de larmes jaunes, demi-opaques, arrondies, généralement plus volumineuses que dans l'encens d'Afrique; les plus grosses larmes sont à peine rougeâtres et contiennent peu d'impuretés; il jouit d'une saveur parfumée et d'une odeur forte qui tient beaucoup plus de la tacamaque que de la résine de pin. Cet oliban est avec raison plus estimé que le premier.

L'oliban n'est qu'en partie soluble dans l'eau et l'alcool;



il se fond difficilement et imparfaitement par la chaleur, brûle avec une belle flamme blanche lorsqu'on l'approche d'une bougie, enfin donne une petite quantité d'huile volatile à la distillation.

D'après l'analyse de M. Braconnot, cent parties d'oliban sont composées de : résine soluble dans l'alcool 56.0; gomme soluble dans l'eau 30.8; résidu insoluble dans l'eau et dans l'alcool, contenant probablement une résine insoluble dans ce dernier, 5.2; huile volatile et perte 8.0 (*Ann. Chim.*, LXVIII, 60).

On distingue dans les anciens traités de drogues simples deux sortes d'oliban ou d'encens : l'un *mâle*, l'autre *femelle*. Le premier se compose des larmes les plus nettes, les mieux détachées, les plus pures; le second des larmes moins sèches, ordinairement irrégulières et soudées ensemble. Ces noms ridicules peuvent être oubliés.

L'Oliban a de toute antiquité été brûlé dans les temples en l'honneur de la divinité. Cet usage, qui a passé dans l'Église catholique, tire son origine de l'habitude où ont été presque tous les peuples de sacrifier des animaux, ce qui remplissait leurs temples d'émanations désagréables, souvent putrides, et nécessitait l'emploi des vapeurs aromatiques, le seul moyen qu'ils connussent d'y remédier.

En pharmacie on le fait entrer dans la thériaque, le baume de Fioravanti, différens emplâtres, etc.

#### 806. *De l'Opopanax.*

Opopanax. — Off.

L'Opopanax est fourni par le *Pastinaca Opopanax* de la pentandrie digynie et de la famille des ombellifères.

Cette plante croît dans l'Orient, dans l'ancienne Grèce, en Sicile, en Italie et en Provence. Lorsque la saison est belle et chaude, on peut même en Italie en obtenir de l'opopanax en faisant des incisions à la partie inférieure de la



tige, et en laissant solidifier à l'air le suc laiteux qui en découle; mais cette gomme-résine nous est sur-tout apportée du levant.

L'opopanax est en larmes irrégulières, anguleuses, opaques, légères et friables quoique peu sèches. Il est rougeâtre à l'extérieur et d'un jaune marbré de rouge à l'intérieur. Il a une saveur âcre et amère, et une odeur aromatique très-forte qui tient de l'ache et de la myrrhe. Il a quelquefois l'aspect de la myrrhe; mais sa légèreté, son opacité, sa cassure et son odeur, l'en font facilement distinguer.

D'après l'analyse de M. Pelletier, l'opopanax est composé de

Résine. . . . .	42.0
Gomme. . . . .	33.4
Amidon. . . . .	4.2
Extractif et acide malique. . . . .	4.4
Ligneux. . . . .	9.8
Cire. . . . .	0.3
Huile volatile et perte. . . . .	3.9
	<hr/>
	100.0

(*Ann. Chim.* LXXIX, 90.)

L'opopanax entre dans la thériaque et dans quelques autres médicamens officinaux.

807. *Du Sagapénium ou de la gomme Séraphique.*

Gammi-resina Sagapenum. — Off.

On ne connaît pas encore la plante qui fournit cette gomme-résine. Il est très-probable cependant qu'elle appartient aux ombellifères; car on trouve dans le sagapénium des semences tout-à-fait semblables à celles qui distinguent cette famille, et de plus son odeur alliagée peut faire supposer qu'il est produit par un végétal voisin de celui qui donne l'assa-fœtida; il nous vient de Perse comme



cette dernière. Peut-être est-ce le sagapénium et non la gomme ammoniacque qu'il faut attribuer au *ferula persica* observé par Olivier (*Journ. Pharm.* VII, 146).

Le sagapénium est ordinairement en masses dans le commerce et rarement en larmes. Dans l'un et l'autre cas il est mou, demi-transparent, mêlé d'impuretés et de semences brisées. Il ne différerait guère du galbanum que par sa couleur plus foncée (et encore ce caractère est-il incertain, parce que l'un et l'autre brunissent en vieillissant), si ce n'était son odeur et sa saveur qui sont celles de l'assa foetida affaibli, et très-désagréables. D'un autre côté il diffère de l'assa foetida par ses propriétés plus faibles, et parce qu'il ne se colore pas en rouge par le contact de l'air et de la lumière comme le fait cette dernière.

Le sagapénium s'enflamme facilement et brûle en répandant beaucoup de fumée. La résine y domine sur le principe gommeux, et il fournit de l'huile volatile à la distillation. Il entre dans la thériaque et l'emplâtre diachylon gommé.

#### 808. *De la Scammonée.*

Gummi-resina Scammonium. — Off.

La Scammonée vient de la Syrie et de la Natolie, et se distingue, dans le commerce, sous les noms de scammonée d'Alep et de scammonée de Smyrne. La première est la plus estimée, et paraît ne provenir que d'une seule plante qui est le *Convolvulus Scammonia* L., de la pentandrie monogynie et de la famille des convolvulacées; la seconde, plus souvent altérée, provient d'ailleurs de diverses plantes entre lesquelles on cite le *Periploca Secamone* L., de la pentandrie digynie et de la famille des apocynées.

Pour obtenir la scammonée du *Convolvulus Scammonia* on creuse la terre autour de la racine : on en incise le collet et on place au-dessous des coquilles dans lesquelles coule le suc; mais ce procédé en fournit peu, et ce n'est pas ainsi qu'on obtient la scammonée d'Alep du commerce.



809. *Scammonée en coquilles*. J'avais depuis long-temps cette sorte de scammonée, provenant du droguier de M. Henry, chef de la Pharmacie centrale, mais j'étais encore incertain de son origine, lorsque je l'ai vue chez M. Marchand, contenue dans les coquilles où le suc découlé de la plante s'est évaporé spontanément au soleil. Cette scammonée, qui est la plus pure de toutes, est en petites masses souvent poreuses, d'autres fois unies, d'un gris rougeâtre à l'extérieur, quelquefois d'un gris blanchâtre, ayant toujours une cassure terne, cireuse, et paraissant jaunâtres et demi-transparentes dans les lames minces qui s'en détachent; lorsqu'on frotte cette scammonée avec le doigt et la salive, il se forme une émulsion d'un jaune verdâtre sale, qui devient très-poisseuse en se séchant; son odeur est forte et désagréable.

810. *Scammonée d'Alep ordinaire*. Cette scammonée paraît avoir été obtenue par expression de la plante, et non par de simples incisions. Elle varie en qualité, suivant le plus ou le moins de soin qu'on a apporté dans sa préparation; plus elle se rapproche de la première décrite, meilleure elle est; j'en ai de deux qualités, dont voici les caractères.

A. La première est en fragmens qui proviennent de masses plates de 8 à 10 lignes d'épaisseur. Les plus gros morceaux présentent comme la forme d'une assiette dans laquelle le suc aurait été séché; ils sont assez légers et quelquefois caverneux à l'intérieur.

La cassure de cette scammonée est terne, d'un gris noirâtre, et, lorsqu'on l'examine à la loupe, les éclats les plus minces ne paraissent pas dénués de toute transparence. Elle est friable, devient encore un peu poisseuse par le frottement du doigt mouillé, jouit d'une odeur forte, moins désagréable que celle de la Scammonée en coquilles, et qui tient de celle de la brioche. Elle est ordinairement recouverte d'une poussière grise qui provient du frottement réciproque des morceaux.



*B.* Cette scammonée a dû être évaporée au feu jusqu'en consistance solide, et formée en pains orbiculaires qui se sont aplatis pendant leur refroidissement. Elle est compacte, pesante, sans aucune cavité dans son intérieur; elle offre une cassure noire et vitreuse; elle est transparente dans ses lames minces, à la manière d'une résine; elle est assez friable sous le doigt, et d'une odeur semblable à la précédente, mais beaucoup plus faible.

811. La *Scammonée de Smyrne* est d'un brun terne, très-pesante, dure, non friable, non caverneuse, à cassure terne et terreuse. Son odeur est plus faible que celle d'Alep *A*, et cependant désagréable. Au reste, ses caractères sont très-sujets à varier à cause de l'altération plus ou moins grande qu'elle subit dans le commerce.

812. On trouve aussi dans le commerce une fausse scammonée que l'on nomme *Scammonée en galettes* ou *Scammonée de Montpellier*. On la fabrique dans le midi de la France avec le suc exprimé du *Cynanchum monspeliacum*, de la pentandrie digynie et de la famille des apocynées, et on y incorpore différentes résines et d'autres substances purgatives. Elle est tout à fait noire, très-dure et très-compacte. Lorsqu'on la frotte avec le doigt mouillé, elle forme un liquide d'un gris foncé, gras, onctueux et tenace. Celle que j'ai offre une faible odeur de baume du Pérou.

La scammonée est un purgatif très-violent qui doit être employé avec beaucoup de circonspection. Elle entre dans la poudre *de tribus*, la confection hamech et les pilules mercurielles de Beloste. Autrefois on lui faisait subir différentes préparations dans la vue de l'adoucir; mais ces préparations, qui ne faisaient qu'en rendre les effets encore plus incertains, ne sont plus usitées.

Les scammonées d'Alep et de Smyrne, analysées par MM. Bouillon-Lagrange et Vogel, leur ont donné :



	Scamm. d'Alep.	Scamm. de Smyrne.
Résine. . . . .	60	29
Gomme. . . . .	3	8
Extrait. . . . .	2	5
Débris de végétaux et matière terreuse. .	35 (1)	58
	<hr/> 100	<hr/> 100

Les auteurs de cette analyse ont observé quelques différences physiques entre les résines de ces deux scammonées ; néanmoins plusieurs médecins qui les ont essayées comparativement n'ont pas trouvé de différence dans leurs propriétés purgatives.

## SECTION VII. — *Du Caoutchouc.*

### Cahuchu. — Off.

(Gomme ou résine élastique.)

813. Le Caoutchouc est un produit d'une nature particulière qui se trouve contenu dans le suc laiteux d'un grand nombre d'euphorbiacées et d'urticées, mais que l'on extrait plus abondamment d'un arbre nommé par Aublet *Hevea guianensis*, par Linné *Jatropha elastica*, et plus récemment, par Schreber et Willdenow, *Siphonia Cahuchu* ; il appartient à la monoécie monadelphie et à la famille des euphorbiacées ; il croît surtout au Brésil et dans la Guyane.

Pour en retirer le caoutchouc, on fait au tronc des incisions obliques, toutes situées les unes au dessus des autres, et on reçoit dans unealebasse le suc qui en découle. Ce suc, exposé à l'air, y acquiert promptement une grande ténacité ; mais tandis qu'il est encore bien fluide on l'applique couche par couche sur des moules de terre et on fait sécher chaque couche à l'air avant d'en ajouter une nouvelle. Lorsqu'on juge l'épaisseur suffisante, on brise le moule et on le

---

(1) Il est probable que les scammonées d'Alep que je viens de décrire donneraient beaucoup moins de matières étrangères.



fait sortir en morceaux par une ouverture laissée au vase fabriqué par ce moyen. La forme la plus ordinaire du caoutchouc est donc celle d'une gourde; quelquefois cependant les Indiens lui donnent celle d'un oiseau ou de quelqu'autre animal : il paraît aussi qu'on se contente depuis un certain nombre d'années, que le caoutchouc est devenu l'objet d'un commerce étendu, de le réduire en masses solides assez volumineuses.

Le caoutchouc, tel que nous l'avons, est une substance brunâtre, demi-transparente lorsqu'elle est en lame mince, très-souple et éminemment élastique. Il se fond au feu, se boursouffle considérablement, et brûle avec une flamme très-blanche, en répandant une fumée odorante très-épaisse. Il fournit de l'ammoniaque à la distillation; est insoluble dans l'eau froide, se ramollit seulement dans l'eau bouillante; est insoluble dans l'alcool, mais très-soluble dans l'éther et les huiles volatiles. Les alcalis caustiques ne lui font éprouver aucune altération (?). L'acide sulfurique le charbonne superficiellement; l'acide nitrique le dissout, en dégageant de l'azote, de l'acide carbonique, de l'acide hydrocyanique, et formant de l'acide oxalique.

Le caoutchouc diffère des résines, non par son insolubilité dans l'alcool, car il existe des résines insolubles dans ce menstrue, mais plutôt parce qu'il contient de l'azote, et qu'il ne se dissout pas dans les alcalis. Je fais à peine entrer en ligne de compte son élasticité, qui n'est qu'une propriété physique que plusieurs résines peuvent acquérir à l'aide de la chaleur : il donne de l'acide oxalique par l'acide nitrique; mais la résine de gayac en donne également.

Le caoutchouc est une substance précieuse pour la fabrication des sondes, des bougies et d'une infinité d'instrumens de chirurgie; mais la difficulté de l'appliquer fait qu'on lui substitue souvent l'huile de lin cuite avec de la litharge, laquelle, par l'action prolongée de l'air, acquiert une consistance à peu près semblable à la sienne propre. Le caoutchouc



sert aussi pour enlever, à l'aide du frottement les traces que le crayon forme sur le papier.

815. *De la Glu.*

Viscus, ci.

La Glu offre plus d'un rapport avec le caoutchouc. Elle exsude naturellement des rameaux du *Robinia viscosa* L. ; elle se trouve dans la racine de gentiane et dans un grand nombre d'écorces indigènes ; mais c'est surtout avec la seconde écorce du houx (*Ilex aquifolium* L.) qu'on la prépare, en faisant bouillir cette écorce dans l'eau, et la mettant ensuite pourrir à la cave, jusqu'à ce qu'elle se trouve presque entièrement convertie en une masse visqueuse qu'il ne s'agit plus que de laver avec de l'eau pour la livrer au commerce.

La glu amenée à l'état de pureté jouit des propriétés suivantes : elle a une couleur verdâtre, ne possède ni odeur ni saveur caractérisée, est demi-liquide, très-visqueuse, collante, et ne se dessèche pas à l'air. Elle est insoluble dans l'eau, soluble à chaud dans l'alcool, très-soluble dans l'éther, insoluble dans les alcalis, un peu soluble dans les acides faibles, décomposable par les acides minéraux concentrés. Elle paraît contenir de l'azote, à en juger par l'odeur qu'elle dégage en brûlant.

SECTION VIII. — *Des Résines.*

Resinæ. — Off.

Les résines sont solides à froid, fusibles au feu, inflammables par l'approche d'un corps en ignition, insolubles dans l'eau, la plupart solubles dans l'alcool, l'éther et les huiles volatiles ; presque toutes aussi peuvent se combiner avec les alcalis, et les saturer à la manière d'acides faibles.

Les résines, telles que les végétaux les fournissent, ne sont pas des principes immédiats proprement dits ; la plupart re-



tiennent, même à l'état solide, une certaine quantité de l'huile volatile qui les tenait en dissolution dans le végétal, et un grand nombre d'entre elles paraissent composées de plusieurs principes résineux, qui varient beaucoup par leur solubilité dans l'éther et l'alcool. Ces derniers résultats, que j'ai fait connaître dans la première édition de cet ouvrage, ont été suivis des intéressans travaux de M. Bonastre, qui a retiré de la plupart des résines des corps susceptibles de cristallisation; mais il a eu tort, sans doute, de désigner ces corps cristallisés par le nom de *sous-résines*, qui rappelle l'ancienne distinction de métaux imparfaits et de métaux parfaits; d'autant plus qu'en obtenant ses sous-résines, M. Bonastre ne fait le plus souvent que débarrasser la véritable résine des principes étrangers qui en masquaient les propriétés.

#### 815. Des Résines dites *Animé*.

Le nom de résine animé a été entièrement inconnu aux anciens, à moins qu'on ne veuille croire qu'il ne soit dérivé de celui de *myrrha minea* ou *aminnea* donné par Dioscorides à une sorte de myrrhe très-inférieure. Ce qui est plus certain, c'est que, vers le commencement du 16<sup>e</sup> siècle, les Portugais tiraient de Guinée et de la côte occidentale d'Afrique une résine nommée *aniimum*; et c'est Amatus Lusitanus qui, en traitant de cette substance, lui a donné le premier le nom d'*animé*.

816. Amatus distinguait deux sortes d'animé : une *blanche* qu'il croyait être le *cancame* (1), et une noirâtre et odorante, très-semblable à la myrrhe, qu'il assurait être le *myrrha aminnea*. Il est difficile de décider quelle était

---

(1) Le *cancame*, dit Dioscorides, est le suc d'un arbre qui croit en Arabie, ressemblant un peu à la myrrhe et ayant un goût désagréable; il sert dans les parfums.



cette animé blanche d'Amatus Lusitanus ; mais on peut dire, presque avec certitude, que la seconde espèce n'est autre chose que le *bdellium*, que nos commerçans font encore venir aujourd'hui de Guinée, lorsqu'ils veulent l'avoir blanchâtre, sec et d'une plus belle qualité que celui que l'on trouve ordinairement mêlé dans la gomme du Sénégal. D'ailleurs Clusius aussi a jugé qu'il en pouvait être ainsi, puisque, après avoir rapporté ce que dit Lusitanus, il ajoute qu'il ne manque pas d'autres auteurs qui pensent que l'animé est le vrai *bdellium*; ainsi il me paraît certain qu'une des premières substances qui aient porté le nom d'*aniimum* ou d'*animé* était du *bdellium*. J'en ai parlé dans la section des gommes résines (n° 797).

817. Mais bientôt le nom d'*animé* fut donné à trois autres résines : d'abord au *copal de l'Inde*, car cette résine doit être celle dont parle Monardès sous le nom d'*animé orientale* (*Simpl. medic. historia*, cap. 1), et même encore à présent, suivant ce que m'a dit M. Marchand, les caisses de copal qui viennent de l'Inde portent la suscription *gum. animi*. Secondement, le nom d'*animé* a été donné généralement à la *résine du Courbaril* d'Amérique, à cause de sa ressemblance avec la précédente; mais il est à remarquer que cette résine était nommée *copal* au Mexique, et qu'elle a été décrite par Monardès sous le même nom. Ainsi l'usage a prévalu, parmi nous, d'appeler *copal* la résine nommée dans l'Inde *animé*, et *animé* celle qui portait au Mexique le nom de *copal*.

818. La dernière substance qui a porté le nom d'*animé*, est une résine beaucoup plus aromatique que les deux dont il vient d'être question, tendre, jaunâtre, huileuse, entièrement soluble dans l'alcool. Je pense que cette résine est celle qui a été décrite comme animé du Mexique par Monardès (1569), comme animé supérieure par De Meuve (1689), comme résine animé par Lemery, Geoffroy et Mur-



ray (1) ; mais ces trois derniers auteurs l'attribuent au courbaril, et d'autant plus à tort que Lemery décrit le même arbre comme celui qui donne le copal, et que Geoffroy reconnaît que la résine du courbaril est une larme transparente, fort semblable au succin pour sa couleur et sa dureté.

Quels que soient le nombre et l'autorité des auteurs qui ont regardé cette substance comme de la résine animé, je ne suivrai pas leur exemple ; parce que la comparaison que tous ont cherché à établir entre l'animé et le copal, montre, malgré leurs descriptions, que ces deux substances doivent être très-analogues ; et cette circonstance que plusieurs d'entre eux ont attribué la première au courbaril, qui produit effectivement une résine semblable au copal, indique que c'est bien la résine de celui-ci qui doit porter le nom d'animé. D'ailleurs, lorsque, il y a déjà un certain nombre d'années, M. P. Deloudre, droguiste à Paris, fit venir

(1) L'animé est de couleur blanche, tournant à celle de l'encens, plus huileuse que le copal ; ses larmes ressemblent à celles de l'encens, mais sont plus grosses, et d'un jaune de résine à l'intérieur ; elles ont une odeur très-agréable et très-suave, et sont facilement consumées sur les charbons. (MONARDÈS.)

Il faut choisir la gomme animé blanchâtre ou jaunâtre, en larmes, huileuse, jaune en dedans, d'une odeur très-excellente et d'un goût fort agréable. Elle doit se fondre facilement sur les charbons ; elles se dissout dans l'huile et dans l'esprit de vin bien rectifié. (DE MEUVE.)

Résine blanche, sèche, friable, de bonne odeur, se consumant facilement sur les charbons. (LEMERY.)

GEOFFROY répète la description de Monardès.

L'animé est une résine d'un jaune blanchâtre, comme farineuse à sa surface, mais brillante et transparente dans sa cassure ; elle est en morceaux isolés et friables ; elle a une odeur résineuse et une saveur presque nulle. Elle se ramollit entre les dents, s'enflamme par l'approche d'une bougie, brûle presque entièrement sur les charbons, en répandant une odeur agréable ; elle se dissout en entier dans l'esprit de vin ; elle donne un peu d'huile volatile par sa distillation avec l'eau. (MURRAY.)



de Hollande de la résine animé et de la résine tacamaque pour le droguier de la pharmacie centrale, ces deux substances se sont trouvées être également la prétendue résine animé décrite par Murray, e'c.; seulement celle donnée sous le nom d'animé contenait un quart environ de résine de courbaril, de laquelle encore nous séparâmes une certaine quantité de petites larmes de copal. Les antécédents peuvent donc nous faire regarder la résine décrite par Murray, etc., autant comme une tacamaque que comme une animé, et quant à moi je continuerai de la ranger parmi les tacamaques dont elle possède les propriétés générales, qui sont d'être huileuses, très-aromatiques, presque complètement solubles dans l'alcool. Pour la vraie résine animé, voyez *résine de courbaril* à la suite de la *résine copal*.

#### 819. *De la Résine Caragne.*

Resina Caranna. — Off.

Suivant Monardès (chap. III), on apporte de la partie intérieure du continent d'Amérique et des environs de Carthagène, ou du Nom de Jésus, une résine de la couleur de la tacamaque, nommée *caranna* chez les Indiens et par les Espagnols. Cette résine a une odeur de tacamaque, mais plus forte; elle est oléagineuse et tenace; elle a été apportée pour la première fois vers l'année 1560. Tout ce qu'on a ajouté depuis à l'histoire de la caragne c'est de l'attribuer à un arbre du Mexique nommé par Hernandez *arbor insania caranna nuncupata*, et de dire qu'elle nous est apportée en masses enveloppées dans des feuilles de roseaux. Peut-être pourrait-on, avec plus de raison, la croire produite par l'*icica carana*, arbre de la famille des térébinthacées, dont il est fait mention dans le *prodrome* de M. de Candolle (t. II, p. 78).

Cette résine, telle que je l'ai, est en morceaux de la grosseur d'une noix, diversement comprimés, durs, mais paraissant



sant avoir joui d'une certaine mollesse; elle est d'un noir verdâtre, opaque, offrant, lorsqu'on l'écrase, une odeur de résine de pin et de tacamaque mêlées; elle se fond facilement au feu et se dissout entièrement dans l'alcool.

820. La résine caragne offre de grands rapports avec celle qui a été examinée par M. Bonastre sous le nom d'*alouchi* (*Journ. Pharm.*, X, 1); cependant celle-ci est plus aromatique, marbrée de parties blanchâtres, demi-transparentes, et a fourni à ce chimiste un sixième d'une résine cristallisable, peu soluble dans l'alcool, phosphorescente par le frottement.

Cette résine alouchi a été attribuée, tantôt à un arbre de Madagascar nommé *fimpi* ou *bois d'Aquilla*, tantôt à celui qui produit la *cannelle blanche* ou l'*écorce de Winter*; mais, partant de la ressemblance observée entre elle et la résine caragne, ne pourrait-on pas croire que le mot *alouchi* n'est qu'une corruption d'*acouchi* ou d'*aracouchini*, et que cette résine est produite par l'*icica aracouchini* d'Aublet (*Icica heterophylla* D C)?

*De la Résine Chibou ou Cachibou.*

Voyez *Résine de Gomart*.

*Des Résines dites Copal.*

On connaît deux espèces de résine copal; une *dure* et une *tendre*. Ces deux espèces sont employées dans la fabrication des vernis; mais elles offrent une si grande différence pour la qualité du produit, qu'il est essentiel de les bien distinguer.

821. *Du Copal dur, ou vrai Copal.*

Cette résine forme la plus grande partie du copal qui nous arrive de l'Inde. S'il faut s'en rapporter à Lemery, elle découlerait aussi dans les Antilles d'un arbre semblable au courbaril, et elle serait transportée au bord des rivières, par



les pluies et par les torrens qui passent au pied des arbres où elle est tombée; suivant d'autres encore, cette résine serait produite, au Mexique, par une espèce de sumach nommée *rhus copallinum*; mais quoique j'aie trouvé une certaine quantité de ce copal dans la résine animé que je crois venir du Mexique, dans les nouvelles enquêtes que j'ai faites, pour cet article, auprès de nos commerçans, aucun n'a pu me dire s'il venait réellement du copal dur d'Amérique; tous le tirent de l'Inde directement ou indirectement.

L'arbre qui produit le copal de l'Inde est encore inconnu; on a pensé que c'était le *Vateria indica* de Linné (*Elaeocarpus copallifera* de Retz); mais sur quoi cette assertion est-elle fondée? Ce qui augmente la difficulté, c'est que ce n'est pas sur l'arbre même qu'on trouve le vrai copal, c'est dans la terre. Comme l'a dit Lemery, mais en indiquant les Antilles au lieu de l'Inde, il semble que cette résine ait été roulée par les eaux, et on peut croire que c'est à ce lavage et à l'action prolongée de l'air, qu'elle doit sa grande dureté et la sécheresse qui la distingue de la résine du courbaril. Ceux qui ont comparé le copal dur au succin, n'ont donc pas eu un si grand tort, puisque tous deux, d'origine végétale, doivent une partie de leurs propriétés aux agens inorganiques qui ont exercé sur eux leur influence. Ce qu'il y a de certain, c'est que le copal dur se trouve toujours recouvert d'une croute de quelques lignes d'épaisseur, formée de résine et d'un sable siliceux dans lequel les masses paraissent avoir séjourné. On enlève cette croute avant de livrer le copal au commerce, soit à l'aide du grattage, soit par un procédé chimique non encore publié.

Le copal, de même que le succin, contient souvent des insectes dans son intérieur, et plus rarement des débris végétaux. M. Bonastre en possède une larme polie et transparente, qui renferme trois fleurs semblables, qu'on peut supposer avoir appartenu à l'arbre qui l'a produite. Ces fleurs sont formées d'un pédoncule long de 2 à 3 lignes, très-grêle,



et terminé par 2 écailles caliciformes ovales, longues de 1 à 2 lignes. Entre ces deux écailles, dans la fleur qui permet le mieux de voir les parties dont elle se compose, se trouve d'un seul côté une autre écaille très-petite, arrondie et plus interne que les 2 premières. Du milieu de la fleur sortent 9 filets d'étamines dont un paraît atrophié; peut-être en manque-t-il un autre; ces filets sont plus longs que les écailles extérieures, diversement contournés et dépourvus d'anthère; mais on trouve d'autres filets réunis à leur anthère dans la masse du copal, et ces anthères sont arrondies, à deux loges, attachées par le milieu de la face postérieure. Au centre de la fleur, se trouve le pistil composé d'un ovaire supère, couvert de poils laineux, et très-évidemment stipité. Cet ovaire a, très en petit, la forme d'un fruit de courbaril, et il est terminé par un long style filiforme.

Ces caractères éloignent tout-à-fait de croire que le copal soit dû à un *rhus* ou à un *vateria*; tandis qu'au contraire ils offrent une analogie frappante avec ceux des genres *eperua*, *parivoa*, *anthonota*, *putea* et *vouapa*, tous très-voisins du genre *hymenea* ou courbaril; et c'est cette analogie même qui prouve que les fleurs examinées sont bien celles de l'arbre qui a produit la résine dans laquelle on les a trouvées, en même temps qu'elle indique avec certitude la place que ce végétal doit occuper dans l'ordre naturel.

La résine copal, privée de sa croute extérieure, est d'un blanc jaunâtre ou d'un jaune fauve, plus rarement d'un jaune citron. Elle est toujours terne à sa surface et souvent marquée de l'empreinte du sable grossier qui la recouvrait; à l'intérieur elle est vitreuse, transparente, et tellement dure que le fer a peine à l'entamer; elle est insipide et presque inodore à froid; se ramollit au feu et y devient un peu élastique, mais sans pouvoir se tirer en fils; elle ne se fond qu'à une chaleur très-élevée et exhale alors une odeur aromatique, analogue à celle du bois d'aloës.

La résine copal n'est pas entièrement insoluble dans l'al-



cohol, et n'est pas un principe immédiat simple, comme on l'a pensé pendant long-temps. Qu'on la traite en effet par de l'alcool à 40 degrés, une partie s'y dissoudra, même à froid, et la liqueur blanchira fortement par l'addition de l'eau; qu'on la traite par l'éther, après l'avoir épuisée par l'alcool, on en dissoudra une nouvelle quantité, et l'éther décanté sera précipité par l'alcool; il reste enfin une partie insoluble dans ces deux menstrues. Cette partie insoluble n'est pas tenace et élastique comme celle de la résine animée, et c'est en cela seulement que je trouve ces deux résines différentes.

Le copal n'est que très-imparfaitement soluble dans les huiles volatiles, et ne se dissout pas dans les huiles fixes. Il forme cependant la base des *verniss gras* et des *verniss à panneaux*, dont l'excipient est une huile fixe, et qui sont les plus beaux et les plus solides de tous; mais, pour parvenir à le dissoudre, il faut d'abord le fondre dans un pot, y ajouter alors de l'huile de lin lithargyrée bouillante, qui s'y mêle bien, ensuite de l'essence de térébenthine, et enfin passer.

Ayant une fois distillé de la résine copal, j'en ai retiré tous les produits du succin, même de l'acide succinique, et j'ai cru pouvoir annoncer ce fait publiquement; mais ce résultat erronné était dû à ce j'avais employé du copal en petites larmes et mélangé de succin. J'ai depuis distillé du copal dur de l'Inde, en grosses larmes, et j'en ai obtenu à peu près la même quantité d'eau, d'huile et de charbon que du succin; j'en ai retiré aussi, sur la fin de l'opération, une grande quantité de cette matière jaune que MM. Collin et Robiquet ont obtenue du succin; mais je n'ai pu trouver d'acide succinique dans aucun de ces produits; ainsi cette différence, anciennement signalée, subsiste toujours entre le copal et le succin. J'y joins ici deux autres caractères plus immédiats et plus faciles à constater, propres à faire distinguer ces deux corps : le succin renfermé en masse dans un bocal, ou pulvérisé, prend une odeur forte, toute particu-



lière, qui se développe surtout dans sa teinture alcoolique; humecté avec de l'alcool rectifié, sa surface reste sèche; le copal ne prend par la pulvérisation qu'une faible odeur de résine, et lorsqu'on l'humecte d'alcool rectifié, sa surface devient en peu d'instans poisseuse et collante.

822. *Du Copal tendre ou faux Copal.*

Cette résine arrive en petite quantité mêlée au copal de l'Inde, et, d'après M. Marchand, il en vient également du Brésil sans aucun mélange. Celle qui vient de l'Inde est tout-à-fait vitreuse, transparente et presque aussi incolore que du cristal; mais en vieillissant elle prend une teinte jaune à sa surface. Elle paraît avoir été roulée dans du sable comme la première espèce, et cette circonstance qu'elle aurait été soumise aux mêmes agens sans acquérir les mêmes propriétés, doit nous la faire regarder comme une espèce distincte; elle est généralement en larmes globuleuses, et jouit d'une odeur faible, mais agréable; sa friabilité est assez grande et elle se laisse facilement entamer par la pointe du couteau; elle conserve cette friabilité dans les vernis où on la fait entrer, ce qui est cause qu'elle est bien moins estimée que la première.

Cette résine, exposée à la chaleur, devient élastique, molle, et se laisse tirer en fils aussi déliés que la soie; elle se dissout en partie dans l'alcool, et la portion insoluble prend la consistance et l'aspect du gluten; elle se dissout presque complètement dans l'éther.

823. Le copal tendre que M. Marchand m'a remis, comme venant du Brésil, ne diffère du précédent que par une transparence moins parfaite et par une dureté encore moins considérable. Cette résine paraît avoir été recueillie immédiatement après sa chute de l'arbre, et depuis peu de temps.



824. *De la Résine du Courbaril ou vraie Résine Animé.*

Le courbaril (*Hymenæa Courbaril* L.) est un arbre très-élevé qui croît au Mexique, au Brésil et dans les Antilles, et qui appartient à la décandrie monogynie et à la famille des légumineuses. Les feuilles en sont alternes, petiolées et composées d'une seule paire de folioles coriaces, luisantes, d'un vert foncé, ovales-lancéolées, aiguës, très-entières; les fleurs sont disposées au sommet des rameaux en grappes pyramidales; les fruits, que l'on trouve fréquemment chez les marchands de curiosités, sont formés par une gousse très-courtement stipitée, longue de 5 à 7 pouces, large de 2 ou 3, aplatie, non déhiscente, composée d'une enveloppe ligneuse, rougeâtre, un peu rugueuse, luisante, contenant une pulpe fibreuse, jaunâtre, mêlée d'une poussière sucrée et agréable au goût. On trouve au milieu de cette pulpe 4 à 5 semences brunes, grosses comme des fèves et elliptiques. Suivant Aublet, il découle du tronc et des branches de cet arbre une grande quantité d'une résine jaunâtre, transparente, difficile à dissoudre, ayant beaucoup de rapport avec le copal, lequel cependant provient d'un autre arbre (*Plantes de la Guyane*, p. 378). C'est à cette résine du courbaril seule qu'il convient de conserver le nom d'*animé*; mais elle n'offre pas toujours des caractères parfaitement semblables, et j'en décrirai ici deux sortes qui me paraissent assez distinctes.

825. *Première sorte.* Cette sorte d'*animé* provient de celle qui fut envoyée de Hollande pour le droguier de la pharmacie centrale, et qui se trouvait mêlée à une grande quantité d'une espèce de tacamaque, comme je l'ai déjà dit (818). Cette résine se composait réellement de deux autres qui, isolées dans certaines larmes, paraissaient n'avoir rien de commun; mais que l'on voyait passer de l'une à l'autre dans d'autres morceaux, de sorte qu'il faut admettre que ce sont



deux produits du même végétal, ayant quelquefois coulé séparément des vaisseaux qui les contenaient, et d'autres fois s'étant confondus par la rupture simultanée de ces mêmes vaisseaux.

On voit donc des morceaux (A) de cette substance qui sont blanchâtres au dehors, d'un jaune orangé en dedans, et tellement fendillés qu'ils en paraissent opaques. Ces morceaux sont entièrement friables sous le doigt et sous la dent, d'un goût peu marqué, et faiblement odorants. Mis sur un fer chaud, ils se fondent en partie, se tuméfient et exhalent une odeur légèrement aromatique, analogue à celle de la tacamaque; ils se dissolvent dans l'alcool, à l'exception d'une petite quantité d'une matière qui est également résineuse, quoique insoluble dans ce menstrue.

D'autres morceaux, en apparence semblables aux premiers, en diffèrent cependant : leur croûte extérieure, qui est identique avec la résine précédente, peut, en raison de sa friabilité, être facilement séparée d'un noyau intérieur (B) beaucoup plus dur, ordinairement transparent, jaune ou blanc, et qui tient le milieu pour les propriétés entre le copal dur et le tendre; enfin d'autres morceaux, plus ou moins considérables, sont entièrement formés de cette résine (B), et ne sont recouverts que d'une portion d'écorce ou d'une couche terreuse qui leur donne la plus grande ressemblance avec le copal; mais ce qui les distingue, c'est qu'il n'y a aucun de ces morceaux qui ne soit de plusieurs couleurs et qui, à côté d'un endroit coloré en jaune doré, n'en offre d'autres aussi transparents et aussi incolores que le plus beau cristal. Ces dernières portions, qui sont le type de la résine B, jouissent des propriétés suivantes : diaphanéité parfaite; dureté de la résine copal; poudre blanche éclatante qui, traitée par l'alcool, s'y dissout en petite quantité, et reste, pour le surplus, sous la forme d'une masse molle, tenace et élastique, en partie insoluble dans l'éther, redevenant solide et cas-



sante par la dessiccation. Cette résine, mise sur un fer chaud, y devient molle et élastique, mais sans beaucoup de ténacité et sans pouvoir se tirer en fils.

826. *Deuxième sorte.* Je distingue de la résine précédente une autre sorte dont il n'y avait qu'un seul morceau dans celle venue de Hollande, mais que j'ai retrouvée dernièrement en certaine quantité dans le commerce, sous le nom de résine copal, bien qu'elle ne soit que de l'animé.

Cette résine est en morceaux irréguliers, taillés sur toutes les faces et provenant de masses plus considérables. Elle ressemble extérieurement au copal oriental, mais elle est plus jaune et d'une transparence moins parfaite, surtout au centre des morceaux qui sont opalins. Elle a une odeur de résine même à froid; elle se ramollit sur un fer chaud, devient élastique, tenace, et peut être tirée en fils aussi déliés et aussi brillants que la soie. Elle exhale, lorsqu'elle est chaude, une odeur de bois d'aloès : traitée par l'alcool elle s'y dissout en partie, et laisse un résidu considérable, tenace, très-élastique, devenant brillant et argenté par la taction. Cette portion traitée par l'éther s'y dissout, à l'exception d'un très-petit résidu dont je n'ai pas déterminé la nature.

827. *Résine donnée par M. Chaussier.* En 1816, M. Chaussier remit à M. Henry un morceau de résine, du poids d'une livre, qui lui avait été donné quelques années auparavant par M. Palois, médecin à Nantes. Ayant eu besoin, en 1823, de comparer de nouveau cette résine au copal et aux autres sortes d'animé, je m'adressai à M. Palois qui eut l'extrême obligeance de m'en faire remettre un autre morceau de 10 onces, avec les renseignemens suivans :

Cette résine, dont la masse entière pouvait peser 7 à 8 livres, avait été donnée à M. Palois par un contre-maître revenant de Carthago au Mexique, et qui l'avait détachée lui-même du tronc d'un arbre ayant à peu près 10 pieds d'élévation de tronc, des branches très-élevées et des feuilles pe-



tites, d'un vert foncé, et de forme de lance aiguë. Ce marin, tout-à-fait étranger aux connaissances d'histoire naturelle, n'a pu en dire davantage, mais sa description se rapporte bien au courbaril, et on ne peut douter que l'arbre n'en fût un.

Cette masse résineuse est généralement d'un blanc laiteux, et à moitié opaque; mais elle offre çà et là des ondes transparentes qui augmentent avec le temps, et qui sont entremêlées de stries rouges comme du sang (1). Elle a la cassure vitreuse et comme glacée du copal, ce qui fait que la pointe du couteau glisse dessus, à moins qu'on n'appuie un peu fortement; alors elle paraît douée d'une certaine mollesse, et cède au couteau, caractère que n'a pas le vrai copal. Sa pesanteur spécifique est de 1,047; la même trouvée par Brisson au copal transparent.

Cette résine a une faible odeur lorsqu'elle est en masse. Elle se pulvérise facilement dans un mortier de porcelaine, et alors l'odeur devient plus marquée. Elle se réduit en poudre sous la dent, et est insipide, quoique légèrement aromatique.

Elle est tout-à-fait insoluble dans l'eau froide, et se ramollit sans se fondre dans l'eau bouillante. L'eau, qui a bouilli dessus pendant quelque temps, se trouble très-faiblement en refroidissant, et laisse, par son évaporation à siccité, un résidu fauve qui ne pèse que la centième partie du poids de la résine.

Cette résine, mise sur un fer chaud, s'y ramollit, devient élastique, tenace, et peut être tirée en fils très-déliés, qui redeviennent cassans par son refroidissement. Tandis qu'elle est chaude elle exhale une odeur aromatique assez agréable. (Les stries rouges exhalent, au contraire, par la chaleur, une odeur fécale.)

---

(1) Quelques personnes pensent que c'est à ces stries rouges que cette résine a dû primitivement son nom d'*animé*.



La résine, chauffée dans une fiole, se fond, devient transparente, d'un jaune d'or, et forme des bulles dues à la volatilisation d'une huile qui vient se condenser contre la paroi supérieure de la fiole. Cette huile est jaune, transparente et grasse au toucher. La fiole brisée a offert une odeur fortement aromatique, analogue à celle du succin chauffé : pesée avant sa fracture, elle n'avait rien perdu de son poids, c'est-à-dire, que le poids de l'huile, plus celui de la résine restée au fond de la fiole, reformait exactement celui de la résine employée.

Cette résine, mise en poudre ou en morceaux dans l'alcool à 40 degrés, s'y ramollit, s'y gonfle, et se réunit en une seule masse remarquable par son volume, sa ténacité et sa grande élasticité. Cette masse devient brillante et nacrée par le frottement réitéré de ses parties.

Cette résine paraît être dans l'alcool, ce que le gluten est dans l'eau. Elle doit, à l'interposition de ce liquide, sa ténacité et son élasticité; desséchée elle redevient cassante et friable, ce qui ne permet pas de la confondre avec le caoutchouc.

L'alcool, que l'on a fait bouillir sur cette résine, se trouble en refroidissant, et après cela précipite encore fortement par l'eau. Une nouvelle ébullition, dans d'autre alcool, procure une dissolution beaucoup moins chargée; une troisième l'est encore moins, se trouble à peine par le refroidissement, et ne se trouble plus par l'eau. Cependant il reste encore beaucoup de matière insoluble, ce qui montre que cette résine est au moins formée de deux principes immédiats, dont l'un est soluble dans l'alcool, et l'autre y est insoluble, mais peut s'y dissoudre à la faveur du premier.

Ce principe, soluble dans l'alcool, est l'huile que l'action du calorique nous a déjà indiquée. Elle reste en dissolution dans l'alcool, après que le refroidissement en a séparé la plus grande partie de la résine. On peut la purifier



par des évaporations et des dissolutions réitérées : elle est jaune, transparente, épaisse, très-odorante, peu volatile; il est difficile d'en déterminer la quantité.

La résine de M. Palois, traitée par l'éther, s'en pénètre de suite, s'y gonfle, y devient molle et gluante. Elle s'y dissout visiblement en plus grande quantité que dans l'alcool, mais elle ne s'y dissout pas entièrement.

La résine de M. Palois ne diffère en rien de la seconde sorte d'animé, et toutes deux présentent les mêmes propriétés que le copal tendre; mais je ne crois pas que ces substances soient tout-à-fait semblables; bien entendu que la différence que j'admets entre elles ne conduit qu'à les supposer produites par diverses espèces d'*hymenæa*, ou de l'un des genres voisins que j'ai précédemment nommés (1).

(1) Il est fait mention dans la Pharmacopée de Wurtemberg, dans l'*Apparatus* de Murray, etc., de quelques résines que je rapporte au copal ou à l'animé. Ainsi, Murray décrit sous le nom de *gomme Look* une résine apportée du Japon qui, à la première vue, ressemble au succin; assez dure pour ne pouvoir être entamée par l'ongle; transparente, jaunâtre, à cassure vitreuse, offrant souvent une forme hémisphérique; tous ces caractères conviennent au *copal tendre de l'Inde*. Pareillement, la Pharmacopée de Wurtemberg parle d'une résine *Kikekunemalo*, apportée d'Amérique, qui passe pour une espèce de copal et qui l'emporte sur le copal ordinaire pour la pureté, l'élégance et la transparence, qui se dissout plus facilement et qui est plus propre que toute autre pour faire des vernis très-blancs : cette description semble désigner le *copal tendre du Brésil*; tandis que Murray, en disant (tome VI, p. 208) qu'il trouve dans sa résine *kikekunemalo* des glèbes petites, transparentes, enveloppées d'une autre masse opaque, parle, à n'en pas douter, de ma première sorte de résine animé.

C'est encore aux mêmes résines qu'il faut rapporter la *gomme Olampi* de quelques auteurs; en effet Lemery, qui définit la *gomme olampi* une résine d'Amérique, dure, jaune tirant sur le blanc, transparente, ressemblante au copal, paraît désigner le *copal du Brésil*; tandis qu'on reconnaît la première et la seconde sortes d'animé dans la résine jaunâtre, grumeleuse, dure, friable, quelquefois transparente, quelquefois blanchâtre et un peu opaque, que Valmont de Bomare décrit comme de l'*olampi*.



## 828. De la Résine Dammar ou Dammar-puti.

Cette résine est produite en grande abondance par le *Dammara alba* de Rumph, arbre de la famille des conifères, mais à feuilles elliptiques et lancéolées; cet arbre est très-commun dans les îles Moluques.

La résine qui en découle, d'abord molle et visqueuse, acquiert, après quelques mois d'exposition à l'air, une dureté presque aussi grande que celle du copal; aussi la nomme-t-on dans le pays *dammar-puti*, ce qui veut dire *résine-pierre*. Elle est alors en masses plus ou moins considérables, non entièrement transparentes, et d'un jaune sale; elle est inodore, friable, se réduit en poudre sous la dent et est insipide.

Le dammar-puti humecté d'alcool rectifié, conserve une surface sèche, ce qui le distingue de suite du copal et de l'animé dont la surface devient collante et visqueuse; traité en poudre par l'alcool rectifié, il laisse un résidu considérable, pulvérulent, ce qui le distingue encore de l'animé dont la partie insoluble est molle, tenace et visqueuse; enfin, la partie du dammar-puti insoluble dans l'alcool, se dissout en certaine quantité dans l'éther, et y laisse un nouveau résidu insoluble, mou, mais sans aucune ténacité.

Les caractères ci-dessus ont été déterminés sur une masse de dammar-puti récemment rapportée des îles Moluques, par M. Lesson.

829. Je rapporte à la résine du *dammara alba* une substance qui a été décrite par M. Dominico Paoli sous le nom d'*animé orientale*, dans un mémoire adressé à l'Académie royale de médecine; substance que M. Pelletier a retrouvée dans son droguier, et qui jouit de toutes les propriétés du dammar-puti, à quelques différences physiques près, dues à sa grande vétusté.

Cette résine est d'un jaune de paille et opaque, à l'exception de quelques morceaux qui conservent encore à l'inté-



rieur une transparence très-imparfaite, et qui ont l'apparence de la colle forte; elle a une cassure glacée, des arrêtes non tranchantes, est fragile et facile à entamer avec le couteau; elle se triture sous la dent sans se ramollir, se pulvériser sous le pilon sans s'agglomérer, et donne une poudre jaune.

Elle ne cède rien à l'eau en ébullition, qui la ramollit à peine; approchée de la flamme d'une bougie, elle se fond très-facilement, et brûle avec un grand éclat et sans fumée; fondue sur un fer chaud elle exhale la même odeur que l'animé, et peut se tirer en fils comme elle, mais moins facilement.

Cette résine, mouillée par l'alcool, demeure parfaitement sèche; traitée en poudre par ce menstrue, elle y reste en grande partie sous forme pulvérulente; elle se dissout en plus grande proportion dans l'éther froid, et la partie insoluble y acquiert une certaine mollesse, sans aucune ténacité. Ces propriétés, bien distinctes de celles du copal et de l'animé, sont exactement celles du dammar-puti.

#### 830. *De la résine Elémi.*

Dans presque tous les ouvrages d'histoire naturelle médicale on distingue deux sortes de résine élémi : une *vraie*, venant d'Éthiopie, en masses de 2 à 3 livres enveloppées dans des feuilles de roseaux, et une *fausse*, venant d'Amérique, en masses considérables, etc., etc.; sur l'autorité de Geoffroy, j'ai moi-même admis cette double origine.

Les deux sortes d'élémi, désignées ci-dessus, existent bien, mais elles viennent toutes deux d'Amérique, et l'erreur dans laquelle on est tombé, à l'égard de la première, vient sans doute de ce que l'arbre qui la produit ayant été comparé à un olivier, à cause de la forme de son fruit, et le nom *élémi* étant lui-même tiré de *ελαια μυρω* (*olivier je coule*), on a cru pouvoir donner le même nom à la résine d'un véritable



olivier croissant en Éthiopie (1); à moins qu'on ne suppose, au contraire, que le nom élémi ait été donné d'abord à la résine du véritable olivier, et ensuite à l'autre; peu nous importe : l'essentiel est que nous sachions que c'est l'Amérique seule qui a produit la substance reconnue depuis plusieurs centaines d'années comme résine élémi.

Au commencement cette résine venait du Mexique, sous la forme de masses assez sèches, jaunâtres, du poids de 2 à 3 livres, enveloppées dans des feuilles de canne d'Inde. Elle était produite, à ce qu'il paraît, par un arbre de la famille des térébinthacées, décrit par Plumier, et nommé par M. de Candolle *Amyris Plumieri* (*amyris elemifera* L. ?); mais depuis long-temps cette sorte d'élémi ne se trouve plus que dans quelques droguiers, et elle est remplacée par une résine semblable et au moins aussi bonne, produite au Brésil par un autre arbre térébinthacé qui est l'*icicariba* de Pison, l'*Icica icicariba* DC., l'*amyris ambrosiaca* de Linné fils.

Cette résine se trouve dans le commerce en caisses de 2 à 300 livres; elle est molle et onctueuse, mais devient sèche et cassante par le froid et par vétusté. Elle est demi-transparente, d'un blanc jaunâtre mêlé de points verdâtres; son odeur est forte, agréable, analogue à celle du fenouil, et due à une huile volatile que l'on peut en retirer par la distillation. Comme elle doit en partie ses propriétés à cette huile, il faut la choisir récente, pas trop sèche et bien odorante. Elle entre dans l'alcoolat de *Fioravanti* et dans les onguens d'*Arcæus* et de *styrax*. Elle est entièrement soluble dans l'alcool, sauf quelques impuretés et un petit résidu blanc que je n'ai pas examiné, mais que M. Bonastre a reconnu être une résine sèche, soluble à chaud dans l'alcool et cristallisable par le refroidissement.

---

(1) Analysée par M. Pelletier qui en a retiré une substance particulière nommée *olivile*. (Journ. Pharm., II, 337.)



831. *Autre espèce d'Élémi.* En 1821, M. Maujean, pharmacien, fut chargé d'examiner, pour la société linnéenne, une résine récoltée par M. Perrottet, aux îles Philippines, sur un grand arbre térébinthacé. Cette résine est molle, verdâtre, d'une odeur de fenouil très-prononcée, très-analogue à l'élémi dont je la regarde comme une espèce. Elle a fourni à M. Maujean la même résine sèche, légère et cristallisable, que M. Bonastre a retirée de l'élémi (*Journ. Pharm.*, VIII, 47).

832. *Résine de la Nouvelle Guinée à odeur d'Élémi.* Cette substance a été rapportée par M. Lesson de son voyage autour du monde; elle est en une masse d'un blanc jaunâtre, recouverte d'une efflorescence blanche qu'on pourrait prendre pour une substance terreuse, mais qui est de nature résineuse comme le reste. Cette masse est solide, mais paraît avoir été molle pendant long-temps, et se ramollit encore facilement dans les doigts en acquérant une élasticité très-marquée. Elle a une odeur peu sensible à froid; mais par la chaleur ou la simple trituration elle en acquiert une presque semblable à celle de la résine élémi. Cette odeur et la mollesse habituelle de cette substance pourraient faire croire que c'est elle que Rhumph a décrite sous le nom de *résine canarine* produite par le *Canarium zephyrinum*, lequel appartient à un genre térébinthacé très-voisin des *amyris* et des *icica*. Sans oser décider la question, je rapporterai ici la description de Rhumphius :

« Ces arbres (les *canarium commune* et *zephyrinum*),  
» qui croissent à Céram, et dans les autres grandes îles environnantes, produisent une résine si abondante qu'elle  
» pend en gros morceaux et en grosses larmes coniques, du  
» tronc et des principales branches. Cette résine est d'abord  
» blanche, liquide et visqueuse; ensuite elle jaunit, et se  
» durcit comme de la cire. Elle ressemble tellement par son



»odeur et sa couleur à la résine élémi, qu'elle pourrait passer pour elle. »

Au reste, la résine de la nouvelle Guinée ne ressemble pas autant à l'élémi d'Amérique que la résine rapportée des Philippines par M. Perrottet; car, lorsqu'on la traite par l'alcool, elle laisse pour résidu une substance molle très-élastique, soluble dans l'éther, et qui conserve long-temps à l'air de la mollesse et de l'élasticité; on pourrait presque considérer cette substance comme une sorte de caoutchouc.

*Du Galipot.*

Voyez plus loin aux *produits des pins et des sapins*.

853. *De la Résine de Gaïac.*

Resina Guajaci. — Off.

La résine de gaïac est fournie par le *Guajacum officinale*, arbre de l'Amérique méridionale, appartenant à la décandrie monogynie et à la famille des zygomorphées (partie des rutacées J.):

On peut l'obtenir artificiellement, en traitant le bois de gaïac râpé par l'alcool; mais celle qui se trouve dans le commerce découle spontanément, ou à l'aide d'incisions, à travers l'écorce des vieux arbres.

La résine de gaïac est en masses assez considérables, d'un brun verdâtre, friables et brillantes dans leur cassure. Ses lames minces sont presque transparentes et d'un vert jaunâtre. Elle renferme ordinairement des morceaux d'écorce et d'autres débris du végétal; elle se ramollit sous la dent, a une saveur d'abord peu sensible, qui se change bientôt en une âcreté brûlante dont l'action se porte sur le gosier; elle a une légère odeur de benjoin qui devient très-sensible par la pulvérisation ou par le feu: sa poussière excite fortement la toux.



La résine de gaïac offre un assez grand nombre de propriétés chimiques qui lui ont paru tellement propres, que plusieurs chimistes ont proposé de l'isoler des résines, et de la considérer comme formant un genre à part. Il me semble que c'est aller trop loin, et que, si on transformait ainsi en genre chaque espèce de produit immédiat végétal qui présente quelque différence un peu marquée avec ses congénères, on en rendrait l'étude beaucoup plus difficile.

La résine de gaïac renfermée dans un bocal de verre ne tarde pas à devenir d'une assez belle couleur verte par les surfaces qui regardent le jour. Il est à remarquer que le bois de gaïac râpé et sa poudre offrent le même effet, dû à la résine qu'ils contiennent.

La résine de gaïac donne avec l'alcool une dissolution brune foncée qui devient blanche par l'eau. L'acide hydrochlorique y forme un précipité gris cendré; l'acide sulfurique un précipité vert pâle; le chlore un précipité bleu pâle. L'acide nitrique n'y produit d'abord aucun changement; mais, au bout de quelques heures, le liquide devient vert, puis bleu, enfin brun, et forme alors un précipité brun. En arrêtant à temps l'action de l'acide avec de l'eau, on obtient de même un précipité vert ou bleu. L'action de l'acide nitrique sur la teinture de gaïac peut fournir un caractère distinctif et journalier de cette résine avec les autres. Si l'on expose un papier imbibé de teinture de gaïac dans un bocal au fond duquel on a versé un peu d'acide nitrique, la vapeur qui s'en exhale suffit pour colorer le papier en bleu.

L'éther dissout la racine de gaïac, et la liqueur qui en résulte jouit des mêmes propriétés. On présume que ces changemens de couleur sont dus à différens degrés d'oxygénation (Brande, *Ann. de Chimie*, LXVIII, 140).

On trouve dans le *Journal de Pharmacie* (VI, 16), sur la résine de gaïac et sa teinture, beaucoup d'autres faits très-curieux observés par M. Planche.



854. *Résine de Gomart.*

(Résine Chibou ou Cachibou.)

Le Gomart, nommé aussi *chibou* ou *gommier blanc*, est le *Bursera gummifera* L., de l'hexandrie monogynie et de la famille des térébinthacés. C'est un très-grand arbre à écorce lisse, à feuilles alternes et caduques, qui croît dans les Antilles et sur le continent de l'Amérique, et qui fournit une grande quantité d'une résine blanche, molle et gluante comme la térébenthine, facile à se dessécher, et pouvant alors être enveloppée dans les feuilles d'une espèce de galanga nommée *cachibou* (*Maranta lutea*, Aubl.).

Cette résine, si l'échantillon que m'en a remis M. Bonastre est certain, est solide à l'extérieur, encore un peu molle au centre, à cassure vitreuse et transparente; d'un jaune pâle, d'une odeur de térébenthine fine lorsqu'on l'écrase, d'une saveur douce et parfumée comme celle du mastic, et nullement amère. Ces propriétés rapprochent singulièrement cette résine de la térébenthine de Chio et du mastich, et en en supposant l'origine certaine, il en résulte que la substance regardée par moi comme résine chibou (1<sup>re</sup> édition, nos 940 et 949), n'en est pas, et qu'elle doit être réunie aux *tacamaques* (voir cet article).

855. On trouve également dans les Antilles, et surtout à Haïti, un autre arbre térébinthacé, très-voisin du précédent, qui porte les mêmes noms de *chibou*, de *gommier blanc* ou *rouge*, et aussi ceux de *sucrier de montagne* et de *bois à cochon*. Cet arbre est l'*Hedwigia balsamifera* de Swartz (*Bursera balsamifera*, Pers.); la résine qui en découle, nommée *baume de sucrier* ou *baume à cochon*, est liquide, transparente, d'un rouge assez foncé, d'une odeur forte, aromatique, peu agréable. M. Bonastre en a retiré une résine cristallisée.



836. *Du Labdanum.*

Labdanum. — Off.

Le labdanum exsude spontanément, sous la forme de gouttes, des feuilles et des rameaux d'un arbrisseau de l'île de Candie, nommé *Cistus creticus*, de la polyandrie monogynie et de la famille des cistinées.

Autrefois on récoltait le labdanum en peignant la barbe des chèvres qui broutent les feuilles du ciste de Crête; mais aujourd'hui on l'obtient en promenant sur les cistes des lanières de cuir attachées ensemble et disposées comme les dents d'un peigne. On racle ensuite ces lanières avec un couteau, et on renferme la résine dans des vessies où elle acquiert plus de consistance.

958. Le labdanum ainsi obtenu est assez rare dans le commerce. J'en ai cependant vu une masse d'environ vingt-cinq livres, renfermée dans une vessie. Il était noir, solide, mais tenace et peu sec. Sa cassure était grisâtre, noircissant promptement à l'air; il se ramollissait avec la plus grande facilité sous les doigts, et y adhérait comme de la poix. Il développait alors une odeur toute particulière, très-forte et balsamique. Un morceau de ce labdanum conservé dans mon droguier a perdu beaucoup de son poids, en raison surtout de l'eau qu'il contenait. Maintenant il est très-sec, poreux, assez léger, d'une cassure grisâtre permanente. Il se ramollit moins facilement dans les doigts, et y adhère un peu moins. Son odeur est toujours forte, et présente une analogie assez grande avec celle de l'ambre gris. Il se fond très-facilement et entièrement par l'action de la chaleur.

837. Le labdanum ordinaire du commerce est bien différent de celui que je viens de décrire. Il est tout-à-fait sec, dur et formé en rouleaux que l'on a tournés en spirales, ce qui lui a fait donner le nom de *labdanum in tortis*. Du reste il est impossible de lui assigner des propriétés, parce que



chaque fabricant a sa recette. J'en ai vu de deux sortes venant de Hollande : l'une est encore un peu résineuse, mais ne contient pas un atome de labdanum et n'est qu'un mélange de résine ordinaire et de cendres ou de sable ; l'autre, dans laquelle l'odeur indique une petite quantité de labdanum, est tellement chargée de terre qu'elle se réduit en poudre sous les doigts, fume à peine sur les charbons, et qu'on ne conçoit même pas comment on a pu la malaxer à l'aide de la chaleur : il faut avoir une conscience bien cuirassée pour donner à de pareilles préparations le nom de *labdanum*.

M. Pelletier a publié une analyse de labdanum, que voici (*Bulletin de Pharmacie*, IV, 503) :

Résine. . . . .	20
Gomme contenant un peu de malate de	
chaux. . . . .	3.60
Acide malique. . . . .	60
Cire. . . . .	1.90
Sable ferrugineux. . . . .	72
Huile volatile et perte. . . . .	1.90
	<hr/>
	100.00

Il est évident qu'il a opéré sur un labdanum très-impur. J'ai traité 100 grains de celui que j'ai décrit d'abord, par l'alcool à 40 degrés, bouillant. Le liquide filtré s'est presque pris en masse par le refroidissement. Étendu d'alcool et filtré de nouveau, il m'est resté 7 grains de cire sur le filtre. La dissolution alcoolique a donné, par son évaporation, 86 grains d'une résine rouge, transparente, molle, très-odorante, donnant de l'huile volatile par sa distillation avec l'eau. La portion de labdanum, insoluble dans l'alcool, n'a cédé à l'eau qu'un grain d'une substance dont la dissolution ne rougissait pas le tournesol, ne précipitait pas par l'alcool, se troublait à peine par l'oxalate d'ammoniaque, et ne précipitait le sous-acétate de plomb qu'au bout d'un certain



temps. Ces divers résultats n'indiquent que peu ou pas de gomme, d'acide malique et de malate de chaux.

Le résidu insoluble dans l'eau n'était composé, à ce qu'il m'a semblé, que de terre et de poils. Il pesait 6 grains. Cet essai d'analyse donne, pour la composition du labdanum :

Résine et huile volatile. . . . .	86
Cire. . . . .	7
Extrait aqueux. . . . .	1
Matière terreuse et poils. . . . .	6
	<hr/>
	100

La présence de la cire dans le labdanum est sans doute une suite de la manière dont il est récolté. Beaucoup de végétaux, indépendamment des suc propres contenus à l'intérieur, et qui, souvent, en raison de leur surabondance, transsudent au dehors, présentent à leur surface un grand nombre d'utricules remplies de cire. Le ciste de Crête est probablement dans ce cas; alors les lanières de cuir que l'on promène sur ses rameaux et sur ses feuilles doivent déchirer ces utricules, dont le suc se mêle à celui fourni par les vaisseaux résineux.

Le labdanum n'est plus usité en médecine, quoiqu'il paraisse doué de propriétés assez actives : pourquoi faut-il aussi qu'on l'ait presque toujours falsifié?

#### 838. *Résine lactée.*

Je désigne sous ce nom une résine inconnue dont M. Pelletier a bien voulu me donner un échantillon, et dont voici les singulières propriétés.

Elle est en un morceau d'un volume assez considérable, dont la surface seule a pris une couleur jaune-paille par l'effet de la vétusté, car l'intérieur est d'un blanc de lait parfait avec quelques veines translucides. Elle a une cassure conchoïde à arêtes tranchantes, un éclat assez vif et cependant un peu gras, une dureté aussi grande que celle du copal, et



une ténacité supérieure; car elle est fort difficile à rompre.

Elle résiste à la dent et y semble un peu élastique; elle a une saveur d'abord acide, puis analogue à celle du riz. Elle ne se fond pas sur un fer chaud, et s'y divise en une poudre grumeleuse qui exhale une odeur analogue à celle de la résine animé, mais piquante et excitant la toux. Elle se fond à la flamme d'une bougie, brûle avec une flamme blanche, et dégage une même odeur aromatique très-irritante. Elle est très-difficile à pulvériser et exhale alors une odeur qu'on peut comparer à celle du fruit de cassis; mouillée par l'alcool, sa surface reste sèche comme celle du succin et du dammar-puti.

Cette résine, traitée plusieurs fois par l'éther, s'y dissout en partie. Sur 18 grains, 11 grains  $\frac{1}{2}$  ne se sont pas dissous. Ces 11 grains  $\frac{1}{2}$  n'ont plus rien cédé ni à l'alcool ni à l'eau bouillante. Seulement celle-ci filtrée se troublait un peu par l'oxalate d'ammoniaque.

Ce résidu est une substance analogue à la résine insoluble du copal. Lorsqu'on le chauffe dans un creuset, il exhale une fumée d'abord aromatique, non désagréable, approchant de celle du bois d'aloès; puis la résine se colore sans se fondre; l'odeur devient forte, fatigante et désagréable, sans avoir le piquant et l'arome particulier des produits pyrogénés du succin. La matière se charbonne et laisse en dernier résultat un résidu très-peu considérable formé de quelques grains sablonneux et de chaux.

La matière que l'éther avait dissous pesait 7 grains. Tant qu'elle était sèche elle était inodore, mais en la traitant par l'alcool on développait en elle une forte odeur de cassis. L'alcool ne laissait qu'un résidu de  $\frac{4}{5}$  de grain semblable à la résine insoluble dans l'éther; par l'évaporation, une nouvelle portion de cette matière se précipitait au fond de la capsule, et après la dessiccation totale, le résidu offrait trois zones assez distinctes : la partie du fond était blanche et opaque, celle du milieu translucide et cristalline, la par-



tie supérieure était transparente et comme fondue. Il est évident que ces trois zones sont dues à l'isolement imparfait de deux principes : l'un insoluble dans l'alcool par lui-même (c'est la résine dont j'ai parlé d'abord), mais soluble à l'aide du second principe, qui est de nature huileuse et très-soluble dans l'alcool. Celui-ci est le plus abondant au bord supérieur de la capsule, et le premier est presque pur au fond. Quand, à l'aide d'une térébenthine, d'une huile volatile ou du camphre, on dissout la résine insoluble dans l'alcool, on ne fait qu'y ajouter le principe qui lui manque pour devenir soluble, et cela nous rapproche de l'opinion émise par M. Pelletier au sujet des sous-résines de M. Bonastre; c'est que la plupart des résines que nous connaissons ne doivent peut-être leur solubilité dans l'alcool qu'à une semblable combinaison.

Outre les deux principes dont je viens de parler, le produit alcoolique contenait l'acide libre de la résine que l'éther en avait totalement séparé, car le résidu insoluble dans l'éther n'en contenait plus du tout. Pour obtenir cet acide, j'ai fait bouillir le produit alcoolique avec de l'eau qui en a acquis la propriété de rougir fortement le tournesol. Le liquide sursaturé d'ammoniaque, et évaporé lentement, a formé un produit blanc affectant une forme aiguillée. Ce produit, traité par l'eau, ne s'y est pas entièrement dissous; la liqueur formait quelques flocons blancs par l'acide muriatique, et un précipité fauve avec le sulfate de fer. Tous ces caractères appartiennent à l'acide benzoïque; mais voici ce qui peut faire douter que c'en soit réellement.

1° La résine a une saveur acide non équivoque qui n'est pas celle de l'acide benzoïque; 2° le résidu blanc que le sel ammoniacal laisse en se dissolvant dans l'eau, peut être, non de l'acide benzoïque, mais un peu de résine que l'eau aurait dissoute d'abord; 3° le précipité formé par l'acide muriatique dans le sel ammoniacal est loin de répondre à celui formé



en pareil cas par le benzoate d'ammoniaque. Il serait alors possible que l'acide contenu dans cette singulière résine fût le succinique. La petite quantité de matière sur laquelle j'ai opéré ne m'a pas permis de décider la question.

Un de nos commerçans les plus distingués, à qui j'ai montré cette résine, m'a dit en avoir rencontré anciennement de semblable dans le copal de l'Inde; d'un autre côté, il est fait mention dans le *Journal de Pharmacie*, t. VIII, p. 340, d'une résine de l'*Araucaria imbricata*, arbre conifère du Chili, qui est d'un blanc de lait, et qui ne peut se fondre au feu sans se décomposer, et ces caractères conviennent à la résine lactée; mais ce ne sont là que des indices bien peu certains, et l'on peut, jusqu'à présent, regarder l'origine de cette substance comme parfaitement inconnue.

839. *De la résine Laque.*

Lacca, cæ. — Off.

La Laque est une matière résineuse qui exsude de plusieurs arbres de l'Inde, à la suite de piqûres qu'y fait la femelle d'un insecte hémiptère nommé *Coccus Lacca*. On cite, parmi ces arbres, le *Ficus religiosa* et le *Ficus indica*; mais c'est le *Croton lacciferum* qui paraît en fournir le plus. L'insecte s'y multiplie, se fixe à l'extrémité des jeunes branches, les pique et s'ensevelit dans le suc qui en sort. Il continue d'y grossir, et plusieurs mois après y produit vingt ou trente vers, que l'on voit nager dans un liquide rouge. Ce liquide absorbé, les petits insectes percent le dos de la mère, et s'échappent en laissant leur dépouille dans la cellule qui les contenait.

Il paraît qu'il est préférable de récolter la laque plutôt avant qu'après la sortie de l'insecte.

On connaît dans le commerce trois sortes de laque : celle en bâtons, celle en grains, et la laque plate ou en écailles.



840. La laque en bâtons est celle qui se trouve encore attachée à l'extrémité des branches de l'arbre. Elle y forme une couche plus ou moins épaisse, d'un rouge brun foncé. Elle est transparente sur les bords, brillante dans sa cassure, et offre à l'intérieur un très-grand nombre de cellules disposées circulairement tout autour du bois, et dont plusieurs contiennent encore l'insecte entier. Cette laque a une saveur astringente, et colore la salive lorsqu'on la mâche pendant quelque temps; elle répand une odeur forte et agréable quand on la chauffe ou qu'on la brûle.

841. La laque en grains est celle qui s'est brisée et détachée des branches. Pour la pharmacie, on doit choisir la plus foncée en couleur, car on la décolore souvent dans l'Inde, où son principe colorant est très-usité dans la teinture des étoffes.

842. La même chose a lieu pour la laque en écailles, qui se prépare en faisant fondre les deux autres sortes, après les avoir fait bouillir dans de l'eau pure ou alcalisée, les passant à travers une toile et les coulant sur une pierre plate. Cette laque ressemble pour la forme au verre d'antimoine; mais elle varie beaucoup en couleur, suivant qu'elle a été plus ou moins privée de son principe colorant : de là la distinction que l'on fait encore de la laque en écailles, *blonde*, *rouge* ou *brune*. Pour les arts qui en emploient une assez grande quantité, c'est la moins colorée qui est la plus estimée; pour la pharmacie, on doit préférer celle qui est rouge et transparente, comme étant plus rapprochée de son état naturel.

La laque n'est pas une résine pure; elle est composée d'une résine qui en fait la plus grande partie, d'une matière colorante rouge soluble dans l'eau, de cire et de gluten. Voici, au reste, l'analyse comparée des trois sortes de laque, par M. Hatchett :



	Laque en bâtons.	Laque en grains.	Laque plate.
Résine. . . . .	68	88.5	90.9
Matière colorante. . . .	10	2.5	0.5
Cire. . . . .	6	4.5	4.0
Gluten. . . . .	5.5	2.0	2.8
Corps étrangers. . . . .	6.5	0.0	0.0
Perte. . . . .	4.0	2.5	1.8
	<hr/> 100.0	<hr/> 100.0	<hr/> 100.0

Les propriétés médicales de la laque sont d'être tonique et astringente; elle est employée comme dentifrice; mais son plus grand usage est pour la fabrication de la cire à cacheter, pour la chapellerie et la teinture.

843. On emploie aussi dans la teinture deux préparations indiennes de la laque; l'une est le *lac-laque*, qui est un précipité formé par l'alun dans une dissolution alcaline de résine laque (*Ann. Chim. Phys.*, t. III, p. 225); l'autre est le *lac-dye*, composition analogue, mais dont la préparation n'est pas bien connue. Peut-être est-ce celle qui se trouve indiquée dans le *Journal de Pharmacie*, t. VIII, p. 524.

#### 844. De la résine de Lierre.

Resina Hederæ. — Off.

Cette résine est produite par le lierre commun, *Hedera Helix* L., arbrisseau grimpant et toujours vert, de la pentandrie monogynie et de la famille des caprifoliées. Cet arbrisseau croît dans toute l'Europe; mais ce n'est guère que dans les contrées chaudes de l'Orient, et lorsqu'il devient vieux, qu'il fournit de la résine. Celle-ci en découle spontanément, ou à l'aide d'incisions.

La résine de lierre, telle que le commerce nous la présente, est loin d'être une substance toujours identique. Tantôt c'est de la résine privée de gomme, tantôt de la gomme pure, d'autres fois un mélange de deux; je lui conserve le



nom de résine, parce que c'est elle et non la gomme qu'il convient d'employer : quoique privée de gomme, ce n'est pas encore cependant de la résine pure.

845. On trouve dans la résine de lierre du commerce des morceaux (n° 1) qui paraissent d'un brun noir et opaques, parce qu'ils sont recouverts d'une croûte jouissant de ces caractères : mais en les débarrassant de cette enveloppe, ils deviennent transparens, d'une couleur orangée ou rouge, ont une cassure vitreuse, pas d'odeur, et une saveur mucilagineuse.

Leur poudre, qui est presque blanche, traitée par l'eau, s'y gonfle considérablement sans s'y dissoudre. Quelquefois cependant la liqueur filtrée précipite par l'alcool, ce qui nous montre que ce produit du lierre n'est pas constant, et que, s'il n'est le plus souvent qu'une gomme insoluble comme celle de Bassora, il contient d'autres fois une certaine quantité de gomme soluble comme la gomme du Sénégal.

846. On trouve d'autres morceaux (n° 2) qui sont d'un brun noirâtre, mêlé de taches rougeâtres dues à des portions fongueuses de l'écorce du lierre. Leur cassure est brillante et même vitreuse, sauf les mêmes taches rougeâtres qui se présentent à peu près uniformément dans toute la masse, et qui lui donnent son opacité; car certaines parties, un peu plus pures, sont transparentes sur les bords. Ces portions transparentes sont de la gomme semblable à celle n° 1. La masse totale est inodore, donne une poudre brune, et brûle comme du bois lorsqu'on l'expose au feu.

Indépendamment des parties gommeuses dont je viens de parler, la substance n° 2 présente, surtout à l'aide de la loupe, dans des cavités de l'extérieur ou de l'intérieur, de petits globules rouges transparens et brillans comme du rubis, qui sont de la résine; mais, abstraction faite de ces particules résineuses, le reste n'est, en général, formé que de débris d'écorce liés avec une matière gommeuse.

847. La troisième sorte de matière que l'on trouve dans



la résine de lierre du commerce, est en morceaux d'un brun noirâtre, comme salis extérieurement par une poussière jaunâtre. Elle offre quelquefois des débris d'écorce semblable à ceux de la sorte n° 2 ; mais le plus souvent elle en est dépourvue. Sa cassure est entièrement vitreuse, sa transparence parfaite à l'intérieur, sa couleur le rouge de rubis foncé : elle a, même en morceaux, une odeur très-forte de résine tacamaque, mêlée de celle de graisse rance, ce qui la rend désagréable. Sa saveur est analogue à son odeur. Elle donne une poudre jaune très-odorante, bien différente de la poudre brune et inodore de la sorte n° 2. Cette substance, qui est celle décrite par De Meuve et Lemery, comme résine de lierre, doit jouir de propriétés médicales assez actives, et doit être seule employée.

M. Pelletier a publié une analyse de la résine de lierre, dont voici les résultats (*Bulletin de Pharmacie*, IV, 504) :

Gomme. . . . .	7
Résine. . . . .	25
Acide malique, etc. . . . .	0.30
Ligneux très divisé. . . . .	69.70
	<hr/>
	100.00

M. Pelletier paraît avoir opéré sur la sorte n° 2 ; cependant cette sorte est en général plutôt gommeuse que résineuse.

La résine de lierre n° 3, traitée par l'alcool à 40 degrés bouillant, s'y dissout en partie, et donne une liqueur orangée rouge, qui, par son évaporation spontanée, laisse précipiter une matière grenue, moins colorée et moins soluble qu'auparavant.

Il en résulte que cette liqueur contient au moins deux principes, dont l'un probablement est résineux et l'autre huileux.

Environ la moitié de la résine résiste à l'action de l'alcool, et reste sous la forme d'une poudre orangée encore odo-



rante. L'eau n'en dissout rien du tout. La potasse caustique en dissout un peu de principe colorant jaune que l'acide acétique peut en précipiter. La partie insoluble dans l'alcali devient brune. L'acide acétique n'en dissout rien. L'acide nitrique concentré ne l'altère pas à froid; bouilli dessus pendant long-temps, et en grand excès, il ne paraît pas l'altérer davantage; car il se colore à peine; la matière orangée conserve toute sa couleur et son odeur; l'acide n'a qu'une légère teinte jaune; étendu d'eau et filtré, il n'a aucune saveur amère; l'ammoniaque le colore en jaune, sans en rien précipiter; le sulfate et le muriate de chaux n'y apportent aucun changement: il ne s'est donc formé ni principe amer ni acide oxalique.

Cette action de l'acide nitrique nous montre que le corps que j'y ai soumis n'est ni une résine, ni une gomme, ni du ligneux. C'est un nouveau principe immédiat des végétaux, dont il conviendrait d'autant plus d'étudier les propriétés avec soin, que son inaltérabilité pourrait le rendre précieux à la teinture, si l'on parvenait à le fixer sur les étoffes.

#### 848. *De la résine Mastic.*

Resina Mastiche. — Off.

Le Mastic est fourni par le *Pistacia Lentiscus* L., de la diécie pentandrie, et de l'ordre des térébinthacées. Cet arbre croît au Portugal, en Espagne, en Provence et en Italie; mais sa patrie paraît être l'île de Chio, où on le cultive avec soin, et où la récolte du mastic se fait pour le compte du grand-seigneur.

On procède à cette récolte au mois d'août, en faisant des incisions transversales à l'écorce. La résine qui en découle se concrète en partie sur le tronc et donne le *mastic en larmes*, ou tombe à terre et forme le *mastic commun*.

Le mastic est en larmes d'un jaune pâle, dont les plus grandes sont aplaties et de forme irrégulière, et les plus pe-



tites souvent sphériques. Sa surface est matte et comme farineuse, à cause de la poussière provenant du frottement continu des morceaux; sa cassure est vitreuse; sa transparence un peu opaline, surtout au centre des larmes. Son odeur est douce et agréable, sa saveur aromatique; il se ramollit sous la dent qui l'écrase, et y devient ductile.

Le mastic est légèrement tonique et astringent. On l'employait, surtout autrefois, comme masticateur, pour parfumer l'haleine et fortifier les gencives : c'est de cet usage que lui est venu le nom de mastic.

Le mastic n'est pas entièrement soluble dans l'alcool. La partie insoluble, qui est tenace et élastique tant qu'elle contient de l'alcool interposé, et sèche et cassante lorsqu'elle n'en contient plus, paraît semblable à celle que nous avons précédemment trouvée dans la résine animé.

849. *De la résine Sandaraque.*

Resina Sandarache. — Off.

Suivant une opinion anciennement suivie, cette résine découlerait, en Afrique, d'une grande variété du Genévrier commun, *Juniperus communis* L., de la diécie monadelphie et de la famille des conifères; mais, d'après M. Desfontaines, elle est produite par le *Thuya articulata*, de la monécie monadelphie et la même famille des conifères.

La sandaraque est en larmes d'un jaune très-pâle, allongées, recouvertes d'une poussière très-fine, à cassure vitreuse et transparente à l'intérieur; elle a une odeur très-faible, une saveur nulle; elle se réduit en poudre sous la dent, au lieu de s'y ramollir comme le fait le mastic; elle est insoluble dans l'eau, soluble dans l'alcool et dans l'essence de térébenthine; elle forme un très-beau vernis, d'où même lui est venu le nom de *vernix* que lui donnent plusieurs auteurs; elle est très-peu employée en médecine, et sert surtout à la préparation des vernis; on l'emploie aussi



réduite en poudre, sur le papier déchiré par le gratoir, afin d'empêcher l'encre de s'y répandre et de brouiller l'écriture.

850. *De la résine Sang-dragon.*

Resina Sanguis draconis. — Off.

Le sang-dragon se trouve sous trois formes dans le commerce : 1° sous la forme de grosses olives enveloppées de feuilles de roseau, et disposées en colliers; 2° sous celle de cylindres comprimés, longs d'un pied environ, épais d'un pouce, entourés de feuilles qui paraissent être celles d'une sorte de palmier; 3° en masses plus ou moins considérables et informes. Autrefois c'était le sang-dragon *en roseau* qui était le plus estimé; mais à présent que l'on trouve sous cette forme des sang-dragons très-impurs, et qui souvent même n'en sont pas du tout, c'est moins à la forme qu'il faut s'arrêter qu'aux propriétés physiques.

Le bon sang-dragon est opaque (quelques auteurs lui donnent de la transparence dans ses lames minces), d'un brun foncé, devenant d'un beau vermillon par le frottement ou la pulvérisation; il est fragile, friable sous les doigts, a une cassure lisse et luisante; il est inodore à froid; mais à l'aide de la chaleur il doit, suivant Murray, répandre une odeur de styrax. Celui que j'ai n'offre pas cette propriété; seulement il dégage une fumée qui irrite fortement la gorge. Ce caractère a été annoncé par Lewis, qui l'a attribué à un acide volatil analogue à l'acide benzoïque, et M. Thomson s'en est autorisé pour ranger le sang-dragon parmi les baumes; il vaut mieux le laisser au nombre des résines, jusqu'à ce que la présence de l'acide benzoïque y soit mieux prouvée.

851. Le sang-dragon est extrait de plusieurs arbres de l'Afrique, des Indes-Orientales, des îles de la Sonde et de l'Amérique méridionale : sans assurer quel est celui de ces arbres qui donne le plus estimé, voici l'ordre suivant lequel



je suppose qu'on peut les ranger, eu égard à la qualité du produit.

1° Le *Calamus Rotang* L. Petit arbre des Indes orientales, compris dans l'hexandrie monogynie et dans la famille des palmiers. Son fruit abonde en un suc résineux rouge qu'on extrait par le moyen de l'eau bouillante, et que l'on forme en colliers comme nous le voyons; on en achève la dessiccation à l'air libre.

2° Le *Dracæna Draco* L. Grand arbre des îles Canaries, de l'hexandrie monogynie et de la famille des asparaginées. Son tronc, qui est raboteux, se fend en plusieurs endroits dans le temps des plus fortes chaleurs, et laisse découler une résine rouge qui est le sang-dragon.

3° Le *Pterocarpus santalinus* et le *Pterocarpus Draco*. Arbres de l'Amérique, appartenant à la diadelphie décandrie et de la famille des légumineuses. Le *pterocarpus draco* croît aussi dans les îles de la Sonde. On en obtient le suc résineux par des incisions faites au tronc.

Le sang-dragon est astringent; il entre comme tel dans différens opiat dentifrices, dans la poudre et les pilules astringentes.

*De la vraie résine Tacamaque ou Tacamahaca.*

Resina Tacamahaca. — Off.

852. Suivant Monardès (ch. 11), on apporte de la Nouvelle-Espagne une résine nommée *tacamahaca* par les Indiens et par les Espagnols qui lui ont conservé le nom. On l'obtient par incisions, d'un arbre grand comme un peuplier, très-aromatique, à fruit rouge comme la semence de pivoine. La résine a la couleur du galbanum avec des veines blanches onguiculées; elle est douée d'une saveur et d'une odeur fortes, au point qu'elle délivre sur-le-champ les femmes qui ont des suffocations de matrice, étant jetée sur des charbons ardents et approchée des narines.



Cette description, une des plus anciennes de toutes, a donné lieu de croire que la tacamaque était produite par un peuplier; mais elle se rapporte évidemment à un fagarier, qui est le *Fagara octandra* de Linné, ou l'*Elaphrium tomentosum* de Jaquin, dont le fruit est une capsule verdâtre, presque globuleuse, qui renferme une semence enveloppée à sa base par une pulpe rouge. Aussi maintenant s'accorde-t-on à regarder l'*elaphrium tomentosum* comme la source de la vraie tacamaque. Cet arbre appartient à l'octandrie monogynie et, suivant M. Kunth, à la famille des térébinthacées; il croît surtout dans l'île de Curaçao et au Mexique; mais il n'est pas probable qu'il fournisse les trois sortes de tacamaque que je vais décrire, sur des échantillons que m'a remis M. Bonastre.

853. Première sorte : *Tacamaque à odeur forte*. Cette résine est en larmes détachées, sèche, rougeâtre, à cassure brillante, transparente dans ses lames minces; elle est très-friable, se réduit en une poudre orangée par la seule pression de l'ongle sur le papier, et exhale alors une odeur forte, qui offre quelque analogie avec celle du castoréum; elle a une saveur très-amère. Souvent aussi les larmes, au lieu d'être entièrement sèches, sont molles, blanchâtres et opaques à l'intérieur; ces caractères réunis me font croire que cette résine est la tacamaque décrite par Monardès, et que c'est elle que l'on doit attribuer à l'*elaphrium tomentosum*. Elle est entièrement soluble dans l'alcool.

854. Deuxième sorte : *Tacamaque angélique, Tacamaque en coque ou sublime*. Cette sorte est en fragmens qui proviennent d'une masse uniforme brisée; mais M. Bonastre possède une partie d'une ancienne calebasse dans laquelle on voit encore quelque peu d'une résine semblable, de sorte qu'on ne peut douter qu'elle ne soit la véritable *tacamaque en coque*, qui a été surnommée *sublime* à cause de l'excellence de son odeur.

Cette résine offre, en effet, une odeur persistante et des



plus suaves, qui est celle de l'angélique. Elle est d'un gris blanchâtre à l'extérieur, d'un gris jaunâtre ou rougeâtre à l'intérieur, à demi opaque, à cassure terne, et douée d'une saveur amère; sa poudre est d'un gris jaunâtre. Elle n'est pas entièrement soluble dans l'alcool rectifié, même à l'aide de l'ébullition.

855. Troisième sorte : *Tacamaque ordinaire*. Cette sorte, dont parle Lemery, est en masses jaunâtres ou rougeâtres, formées par l'agglomération de petites larmes molles et transparentes, et mêlées des débris d'une écorce jaune, très-mince, à fibres apparentes très-serrées, droites et parallèles. Cette résine est amère, inodore en masse, donne une poudre blanchâtre lorsqu'on l'écrase, et exhale alors une odeur analogue à la précédente, mais moins suave, faible et disparaissant bientôt.

Cette substance me paraît être le *baume focot* de quelques auteurs, et, si je ne me trompe pas, ce serait encore à tort que ce baume aurait été attribué à un peuplier (le *Populus balsamifera*); je le croirais plutôt produit par un calaba (*Calophyllum* L.), en raison de ce que l'odeur de la substance n'est pas sans analogie avec celle du baume vert de l'île Bourbon (voyez ci-après), et parce que les débris qu'elle contient, que je décris comme une écorce mince, offrent la structure fibreuse, serrée et parallèle, des feuilles de calaba.

Peut-être la même analogie s'étend-elle à la tacamaque en coque.

#### *De la Tacamaque de l'île Bourbon.*

Cette résine, nommée aussi *Baume vert*, *Baume Marie*, *Baume de calaba*, découle par incisions du *Calophyllum Tacamahaca*, Willd. (*C. Inophyllum*, L., var.), grand arbre de l'île Bourbon et de Madagascar, rangé dans la polyandrie monogynie et dans la famille des guttifères. Cette sub-



stance, telle que je la tiens de M. Boutron-Charlard, est sous la forme d'une masse molle, gluante, se solidifiant lentement à l'air, d'une couleur vert-bouteille foncé, d'une odeur très-forte, onguentacée, qui, en s'affaiblissant dans l'air, devient assez agréable et semblable à celle du fenugrec. Elle ne se dissout que très-imparfaitement dans l'alcool froid, davantage dans l'alcool bouillant, sur lequel surnage alors une substance grasse, fondue, qui n'est probablement pas naturelle à la résine. Elle ne se dissout pas entièrement dans l'éther, et laisse un peu d'une substance floconneuse que je n'ai pas examinée.

*De la Tacamaque jaune ou fausse Tacamaque.*

856. Première sorte : *Tacamaque jaune huileuse*. Cette résine est celle que nous avons reçue de Hollande comme *tacamaque* et comme *animé*, et que presque tous les auteurs ont décrite comme résine animé (n° 818); elle se présente sous deux formes qu'il convient de distinguer.

A. La première est en larmes ou en morceaux irréguliers, qui varient en grosseur depuis celle d'une aveline jusqu'à celle de deux ou trois pouces en tous sens. Ces morceaux sont ou un peu opaques ou transparens, souvent recouverts d'une poussière blanche; ils sont jaunes, quelquefois un peu rougeâtres; leur odeur, que je trouve très-agréable quoique forte, acquiert par la chaleur quelque chose du cumin. La résine a une saveur douce et agréable; elle se fond très-facilement par la chaleur, donne de l'huile volatile à la distillation; enfin se dissout promptement dans l'alcool, à l'exception d'un petit résidu blanc, composé d'une gomme soluble dans l'eau et d'une résine insoluble dans l'alcool et l'éther.

B. Cette résine ne diffère de la précédente que parce qu'elle paraît avoir fait partie de bâtons cylindriques de vingt lignes de diamètre. Ces bâtons sont généralement opaques,



friables, et comme micacés à la circonférence, transparens et mous à l'intérieur; de sorte que leur friabilité et leur opacité paraissent dues à l'évaporation de l'huile volatile qui primitivement imbibait la résine. Aussi a-t-elle une odeur un peu moins forte que la précédente; mais c'est absolument la même. Cette résine probablement devra cristalliser avec une grande facilité.

857. Deuxième sorte : *Tacamaque jaune terreuse*. Cette résine est abondante dans le commerce, où elle se vend presque seule aujourd'hui comme résine animé et comme tacamaque. Je l'ai décrite dans ma première édition sous le nom de *résine chibou*, mais à tort très-probablement.

Elle est en masses assez considérables, la plupart aplaties, ayant à l'extérieur l'apparence de morceaux de plâtre noirci, ce qui tient encore plus à une sorte d'efflorescence résineuse qui les recouvre, qu'à une vraie matière terreuse. L'intérieur est jaune, de différentes nuances disposées par couches, et ayant l'apparence de l'arsenic jaune artificiel, à la couleur près qui est beaucoup plus pâle. Cette résine est opaque, friable, ayant une odeur de racine d'arnica, une saveur nulle. Elle est entièrement soluble dans l'alcool et se fond facilement par la chaleur.

Les propriétés de ces deux sortes de tacamaque jaune tendent à faire croire qu'elles sont produites par deux végétaux de la famille des térébinthacées : peut-être vérifiera-t-on plus tard qu'elles découlent de l'*Amyris Tecomaca* et de l'*Icica Tacamahaca* compris dans le *Prodrome* de M. de Candolle, t. II, p. 82 et 77.

## SECTION IX. — *Des Résines fluides.*

### Oleo-resinæ. — Off.

Ces sortes de résines ne diffèrent des précédentes qu'en ce qu'elles ne sont pas privées de l'huile volatile qui les tenait en dissolution dans le végétal. La plupart avaient an-



ciennement reçu le nom de *baumes* à cause des propriétés éminentes qui les distinguent ou qu'on leur attribuait; mais aujourd'hui on a réservé ce nom aux résines qui sont naturellement combinées à l'acide benzoïque.

858. *De la résine de la Mecque.*

Oleo-resina de Meccâ. — Off.

(Dite *Baume de la Mecque, de Judée, de Géléad, Opobalsamum.*)

Ces différens noms ont été donnés à une résine retirée de l'*Ammyris Opobalsamum* L. (*Balsamodendron Opobalsamum* Kunth), petit arbre de l'octandrie monogynie et de la famille des térébinthacées, lequel croît naturellement dans l'Arabie-Heureuse, et est cultivé quelquefois en Judée et en Égypte. On en extrait la résine de deux manières : 1° par des incisions faites au tronc et aux branches; 2° par la décoction dans l'eau des rameaux et des feuilles. Le produit des incisions est le plus beau et le plus estimé; mais comme il est très-peu abondant, il est entièrement réservé pour le grand-seigneur, et l'on n'en voit que très-rarement en Europe. Le produit de la décoction est le seul que l'on trouve dans le commerce. Il est liquide, d'une odeur toute particulière et très-agréable; il est blanchâtre et trouble lorsqu'il est récent; mais il jaunit, prend de la transparence en vieillissant, et en même temps acquiert une consistance plus ou moins épaisse, jusqu'à devenir solide.

Le baume de la Mecque est soluble dans l'alcool, à l'exception d'un très-petit résidu blanc que M. Vauquelin a examiné à la recommandation de M. Hallé, et dans lequel il a trouvé une résine jouissant de la propriété de se gonfler et de devenir glutineuse dans l'alcool (*Ann. Chim.*, LXIX, 221). Cette résine est donc analogue à celle que contient la résine animé.

On a attribué au baume de la Mecque des propriétés merveilleuses; ce n'est, dans le fait, qu'une térébenthine très-



suave, tonique et astringente comme elles le sont toutes; il est presque toujours falsifié.

859. *De la résine de Copahu.*

Oleo-resina Copahu. — Off.

(Baume de Copahu.)

Cette résine est retirée par des incisions faites au tronc du *Copaifera officinalis* L., grand et bel arbre de la décandrie monogynie et de la famille des légumineuses. Cet arbre croît au Brésil et à Cayenne; quand il est dans sa force, il donne jusqu'à dix ou douze livres de résine par chaque incision, et on en fait deux ou trois par an. La résine récente est très-fluide et incolore; elle s'épaissit un peu en vieillissant, prend une couleur jaune et devient aussi plus transparente. Elle a une odeur forte et désagréable, un goût âcre, amer et repoussant; elle fournit à la distillation plus d'un tiers d'huile volatile, et devient alors solide et cassante à froid. Elle se dissout entièrement dans l'alcool; cependant la dissolution reste laiteuse à cause d'une très-petite quantité d'une résine molle insoluble, qui finit par se déposer et qui est analogue à celle de la résine animé.

Suivant une observation de M. Pelletier, la résine du copahu pourrait cristalliser à la longue (*Journ. Pharm.*, VI, 315).

Le baume de copahu était autrefois employé à l'extérieur comme détersif et siccatif; il est surtout usité maintenant à l'intérieur pour arrêter les écoulemens vénériens.

*Falsification du copahu.* La liquidité du baume de copahu, qui le rend semblable à une huile, est cause qu'on a pensé à le falsifier avec des huiles grasses communes; mais l'insolubilité de ces huiles dans l'alcool rendant la fraude trop facile à reconnaître, on a falsifié le copahu avec d'anciennes huiles de ricins, et cette altération condamnable a excité les recherches de MM. Planche, Henry et Blondeau,



qui nous ont fait connaître des moyens certains de la reconnaître.

1°. *Par l'ébullition.* Un gros de copahu pur mis à bouillir dans une pinte d'eau, jusqu'à réduction presque entière du liquide, se réduit en une résine sèche et cassante; lorsqu'il est mêlé d'huile, le résidu est d'autant plus mou et liquide que la quantité d'huile est plus considérable (M. Henry).

2°. *Par la potasse caustique.* Deux gros de baume de copahu pur et un gros de potasse liquide, contenant un quart de potasse à l'alcool, mélangés dans une capsule, prennent l'aspect et la consistance du cérat; mais après quelques heures de repos la séparation des deux liquides s'opère presque entièrement : le copahu surnage et la potasse tombe au fond.

Lorsque le baume de copahu contient un quart, ou seulement un huitième d'huile de ricins, le mélange alcalin ne se sépare pas; il perd peu à peu son opacité, et se convertit en une masse gélatineuse et transparente (M. Blondeau).

Avec la soude caustique (lessive des savonniers), résultats analogues : le copahu pur se sépare; celui qui contient de l'huile de ricins forme un savon homogène, d'autant plus consistant et plus opaque que la portion d'huile est plus considérable (M. Henry).

3°. *Par le sous-carbonate de magnésie.* Quatre parties de copahu pur et une partie de sous-carbonate pulvérisé agitées dans une capsule, puis abandonnées à elles-mêmes, forment un mélange qui prend en quelques heures la transparence, l'aspect et la consistance d'une forte dissolution de gomme arabique. Cette dissolution à froid du sous-carbonate de magnésie dans le baume de copahu est véritablement surprenante.

Lorsque le copahu est mêlé d'huile de ricins, le mélange reste d'autant plus opaque qu'il y a plus d'huile (M. Blondeau).

4°. *Par l'ammoniaque.* En agitant dans une bouteille



bouchée une goutte d'ammoniaque à vingt-deux degrés, avec trois gouttes de copahu, ou une partie en poids de la première sur 2, 5 du second, le mélange devient en peu d'instans parfaitement transparent, lorsque le copahu est pur, et il reste d'autant plus opaque qu'il contient plus d'huile (M. Planche). Cette expérience, faite à une température de 10 à 15 degrés centigrades, offre des résultats certains, et peut faire découvrir un vingtième ou un trentième d'huile ajouté au baume de copahu; mais à une température de 20 à 25 degrés, le baume de copahu qui contient un huitième d'huile redevient presque aussi transparent que le copahu pur; de même qu'à une température de 0 à 5 degrés, le copahu le plus pur reste trouble avec l'ammoniaque: cet essai doit donc être fait à une température de 10 à 15 degrés, et cela est toujours facile.

On a aussi proposé l'acide sulfurique pour reconnaître la pureté du baume de copahu, mais ce moyen est moins sûr que ceux dont je viens de parler.

*Des Térébenthines et des autres produits du Pin et du Sapin.*

On distingue plusieurs sortes de térébenthines qui diffèrent entre elles, suivant les arbres qui les produisent et les pays d'où on les tire.

860. Première sorte : *Térébenthine de Chio* (*Terebinthina pistacina*. — Off.). Cette sorte, qui est la plus estimée, est retirée du térébinthe, *Pistacia Terebinthus* L., lequel appartient à la diécie pentandrie et à la famille des térébinthacées. Cet arbre croît abondamment dans les îles de l'Archipel, et surtout à Chio. La térébenthine en découle par des incisions que l'on pratique de distance en distance, depuis la racine jusqu'au sommet. Chaque arbre n'en donne guère que de huit à dix onces, ce qui est cause de sa rareté dans le commerce. Elle est très-épaisse, glutineuse, transparente, d'une couleur citrine verdâtre, d'une odeur agréable de ci-



tron et de fenouil, d'une saveur parfumée, privée de toute amertume et d'âcreté. On lui substitue très-souvent la térébenthine du mélèze.

861. Deuxième sorte : *Térébenthine du Canada* (*Terebenthina balsamea*. — Off.). Cette térébenthine est communément nommée *Baume du Canada*, et par les Anglais *faux baume de Giléad*. Elle est produite dans l'Amérique septentrionale par l'*Abies balsamea* du Jardin du Roi (*Pinus balsamea* L.), arbre qui appartient, comme tous ceux qui vont suivre, à la monoécie monadelphie et à la famille des conifères.

La térébenthine tirée de cet arbre est de deux sortes : 1° celle qui découle en crevant les utricules qui se forment à la surface du tronc et des principales branches; elle est presque incolore, transparente, d'une odeur très-suave; c'est elle que l'on vend en place du baume de Giléad ou de la Mecque; 2° celle que l'on obtient en beaucoup plus grande quantité par des incisions faites au tronc; elle est encore fort peu colorée, transparente, épaisse, glutineuse, d'une odeur plus forte et cependant toujours agréable, d'une saveur âcre, mêlée d'un goût de rance; c'est le baume du Canada.

862. Troisième sorte : *Térébenthine du mélèze dite de Venise* (*Terebinthina laricea*. — Off.). Cette térébenthine est fournie par le mélèze, *Abies Larix* du Jardin du Roi (*Pinus Larix* L.). Cet arbre croît en France, en Suisse, en Styrie, en Hongrie, en Sibérie, etc. Sa résine nous était envoyée autrefois de Venise; mais la plus grande partie vient maintenant de Briançon.

La térébenthine du mélèze découle spontanément à travers l'écorce de l'arbre; mais on en obtient davantage en perçant le tronc à quelques pieds au-dessus de terre et en y adaptant un tuyau qui aboutit dans un tonneau. On la purifie comme les suivantes.

Les caractères de cette résine ne sont pas bien certains,



et doivent varier en effet suivant la manière dont elle a été obtenue; celle que j'ai est assez liquide, transparente, d'une couleur un peu verdâtre, d'une odeur forte non désagréable, d'une saveur chaude, âcre et amère.

863. Quatrième sorte : *Térébenthine de Strasbourg* ou *Térébenthine du sapin* (*Terebinthina abietina*.—Off.). Elle est produite par l'*Abies taxifolia* J. R. (*Pinus Picea* L.), arbre très-élevé, abondant en France dans les Vosges, en Suisse, en Allemagne, et dans les pays du nord. Elle suinte à travers l'écorce des jeune sapins, et vient former à la surface des utricules qui paraissent deux fois l'an, au printemps et à l'automne. Les habitans des Vosges et des Alpes, qui vont la récolter, crèvent ces utricules en raclant l'écorce avec le bout d'un cornet de fer-blanc qui reçoit en même temps le suc résineux. Ils vident celui-ci à mesure dans une bouteille qu'ils portent à leur côté, et le filtrent ensuite à travers des entonnoirs faits d'écorce. La térébenthine ainsi obtenue est très-estimée, mais on en retire peu. En Allemagne et dans les pays septentrionaux, on l'extrait en beaucoup plus grande quantité par de larges incisions faites au tronc de l'arbre. On la distribue dans le commerce dans de petites tonnes nommées *gondes*.

Les caractères physiques de cette térébenthine doivent varier comme ceux des autres; elle est généralement assez fluide, transparente ou un peu laiteuse, douée d'une odeur forte, grave et fatigante; ayant une saveur âcre et très-amère.

864. Cinquième sorte : *Térébenthine de Bordeaux* ou *Térébenthine du pin* (*Terebinthina pinea*.—Off.).

Cette térébenthine découle du *Pinus maritima*, variété du *Pinus sylvestris* L., qui croît abondamment dans les environs de Bordeaux, et entre cette ville et Bayonne. On commence à exploiter l'arbre à l'âge de trente ou de quarante ans, et on le travaille chaque année depuis le mois de février jusqu'au mois d'octobre, plus ou moins, selon que



l'année a été plus ou moins belle. Pour cela on fait une entaille au pied de l'arbre avec une hache dont les angles sont relevés en dehors afin qu'elle n'entre pas trop avant, et on continue tous les huit jours de faire une nouvelle plaie au-dessus de la première jusqu'au milieu de l'automne. Chaque entaille a trois pouces de largeur et un peu moins d'un pouce de hauteur, de sorte que lorsqu'on a continué de les faire du même côté pendant quatre ans, on se trouve arrivé à la hauteur de huit à neuf pieds. Alors on entame le tronc par le côté opposé, et on continue ainsi tant qu'il reste de l'écorce saine sur l'arbre; mais comme pendant ce temps les anciennes plaies se sont cicatrisées, lorsqu'on a fait le tour de l'arbre on recommence sur le bord de ces plaies. De cette manière, quand l'arbre est vigoureux et que l'exploitation est bien conduite, elle peut durer pendant cent ans.

La résine qui découle de ces incisions est reçue dans un creux fait au pied de l'arbre. On vide ce creux tous les mois, et on transporte la résine dans des seaux de liège jusqu'aux réservoirs qui l'attendent. On la nomme alors térébenthine brute, et, dans le pays, *gomme molle*.

On purifie la térébenthine, avant de la livrer au commerce, au moyen de deux procédés. Le premier consiste à la faire fondre dans une grande chaudière et à la passer à travers un filtre de paille; le second, qui ne peut avoir lieu que pendant l'été, s'exécute en exposant au soleil la térébenthine contenue dans une grande caisse de bois, carrée, dont le fond est percé de petits trous. La térébenthine liquéfiée par la chaleur coule dans un récipient placé au-dessous, tandis que les impuretés restent dans le vase supérieur. La térébenthine ainsi purifiée est plus estimée que l'autre parce qu'elle a moins perdu de son huile essentielle et qu'elle a l'odeur de la térébenthine vierge. Elle est néanmoins inférieure à celle de Strasbourg; elle est en général blanchâtre, trouble et consistante; d'une odeur désagréable, d'une saveur âcre, amère et nauséuse.



865. Lorsqu'on cesse chaque année la récolte de la térébenthine, il arrive une chose facile à prévoir. Les dernières plaies coulent encore; mais comme la température n'est plus assez élevée pour faire écouler promptement la résine jusqu'au pied de l'arbre, ou, peut-être, l'huile volatile qui lui donne de la fluidité ne s'y trouvant plus en aussi grande quantité, elle se dessèche à l'air sur le tronc, et se salit depuis la plaie jusqu'à terre. On récolte cette résine l'hiver et on la met à part; c'est le *galipot*. Il est sous la forme de croûtes à demi opaques, d'un blanc jaunâtre, d'une odeur de térébenthine et d'une saveur amère.

On purifie aussi le galipot en le faisant fondre au feu et le passant à travers un lit de paille. Ainsi purifié il porte les noms de *Poix jaune*, *Poix blanche*, *Poix de Bourgogne* (*Pix burgundica*.—Off.).

La térébenthine, le galipot ou la poix blanche, ne sont pas les seuls produits des pins et des sapins que l'on trouve dans le commerce. On y rencontre encore :

866. L'*Huile de térébenthine*, et la *Colophone* (*Oleum terebinthinæ* et *Colophonia*.—Off.). La térébenthine contient environ le quart de son poids d'une huile volatile qui est très-employée dans les arts sous le nom d'*essence*. On l'obtient en distillant la térébenthine dans de très-grands alambics de cuivre munis d'un serpentín.

L'huile passe (1), et la résine desséchée reste dans la cucurbite. On soutire cette résine par un conduit adapté à la partie inférieure de la cucurbite, et on la fait couler dans une rainure creusée dans du sable. En se refroidissant elle devient solide, vitreuse, transparente, cassante et friable. Elle est d'une couleur plus ou moins brune en raison de la

---

(1) On obtient en outre un peu de phlegme acidulé par l'acide acétique et l'acide succinique, soit que ces acides existassent dans la térébenthine, soit qu'ils proviennent de l'action du feu sur la résine.



chaleur qu'elle a éprouvée; on la nomme *brai sec*, *arcanson* ou *colophone*.

867. La *Résine jaune* ou *Poix résine* (*Resina flava*, *Résina pini*.—Off.). Si au lieu de couler simplement le résidu de la distillation de la térébenthine, on le brasse fortement avec de l'eau, on lui fera perdre sa transparence, et on lui communiquera une couleur jaune sale. Ainsi préparée, cette résine se nomme *poix résine* ou *résine jaune*.

On prépare aussi une poix résine qui est même plus estimée que la précédente, en faisant cuire sur le feu et dans une bassine découverte, le galipot purifié ou poix de Bourgogne. On l'agite de même avec de l'eau et on la coule dans des moules de sable. Cette résine est préférée à la première, parce qu'elle a éprouvé une chaleur moins forte et qu'elle n'est pas aussi complètement privée d'huile volatile.

La poix résine est en pains jaunes, opaques et fragiles. Elle a une cassure vitreuse et une odeur très-faible; elle se ramollit dans les doigts.

868. L'*Huile de raze*. Lorsque le galipot, au lieu d'être sec, est encore mou et abondant en huile volatile, on ne le dessèche pas à l'air libre; on le fait cuire dans un alambic de la même manière que la térébenthine : l'huile qu'on en retire se nomme *huile de raze*. Elle est inférieure en qualité à l'huile de térébenthine.

869. La *Poix noire* (*Pix nigra*.—Off.). La poix noire se prépare sur les lieux mêmes où croissent les pins et les sapins, en brûlant les filtres de paille qui ont servi à la purification de la térébenthine et du galipot, ainsi que les éclats du tronc qui proviennent des entailles faites aux arbres.

Cette combustion s'opère dans un four de six à sept pieds de circonférence et de huit à dix de hauteur. On met le feu au sommet du tas : par ce moyen la chaleur fait fondre et couler la résine vers le bas du fourneau, avant que le feu ait pu la décomposer entièrement. Cette résine est conduite



par un tuyau dans une cuve à demi pleine d'eau; là elle se sépare en deux parties; l'une liquide qu'on nomme *huile de poix* (*pisselacon*); l'autre plus solide, mais qui ne l'est pas assez cependant, et que l'on met bouillir dans une chaudière de fonte jusqu'à ce qu'elle devienne cassante par un refroidissement brusque. On la coule alors dans des moules de terre et elle constitue la poix noire.

La poix noire doit être d'un beau noir, lisse, cassante à froid, mais se ramollissant très-facilement par la chaleur des mains, et y adhérant très-fortement.

870. Le *Goudron*. (*Pissa, æ.*—Off.) Le goudron est un produit du pin analogue à la poix noire, mais beaucoup plus impur. On le prépare seulement avec le tronc des arbres épuisés. Pour cela on divise ces troncs en éclats qu'on laisse sécher pendant un an. On en remplit un four conique creusé en terre, et on les élève au-dessus du sol de manière à en former un cône semblable au premier, et disposé en sens contraire. On recouvre le cône supérieur de gazon et on y met le feu. La combustion du bois se trouvant ralentie par cette disposition, la résine a le temps de couler, très-chargée d'huile et de fumée, vers le bas du fourneau, où elle est reçue dans un canal qui la conduit dans un réservoir extérieur.

C'est là le goudron. Il laisse surnager, de même que la poix, une huile noire que l'on donne en place de l'huile de cade. Celle-ci doit être retirée, par la distillation à feu nu, du bois d'une sorte de genévrier nommé *Oxicèdre* (*Juniperus Oxicedrus* L.).

Le goudron est d'un gris noirâtre, demi-liquide, tenace, doué d'une odeur forte et désagréable. Son principal usage est pour la marine. On l'emploie en pharmacie pour faire l'eau de goudron.

871. Le *Brais gras* et la *Poix bâtarde*. On nomme ainsi des mélanges en diverses proportions de brai sec, de poix noire et de goudron que l'on prépare pour la marine.



872. On prépare aussi, d'une manière analogue, une *fausse poix de Bourgogne*, en faisant fondre ensemble de la poix noire, de la colophone et de la térébenthine; on brasse le tout avec de l'eau pour changer sa couleur brune en une couleur jaune; mais cette poix factice est facile à reconnaître en ce qu'elle a une odeur désagréable de poix noire, et qu'elle contient de l'eau, tandis que la vraie poix jaune ne contient pas d'eau et a une odeur non désagréable.

873. Le *Noir de fumée*. (*Fuligo*. — Off.) Le noir de fumée se prépare en brûlant la térébenthine, le galipot et les autres produits résineux du pin, qui sont de rebut, dans un four dont la cheminée aboutit à une chambre, qui n'a qu'une seule ouverture fermée par un cône de toile. La fumée de ces matières résineuses, qui est très-chargée de charbon et d'huile, les abandonne en totalité dans la chambre, où on les ramasse ensuite sous la forme d'une poudre noire très-subtile. Le plus beau noir de fumée se prépare à Paris. Il entre dans la composition de l'encre d'imprimerie et sert dans la peinture.

On peut le débarrasser de son huile par l'alcool et mieux encore par la calcination dans un vase fermé; alors il offre le charbon le plus pur que l'on puisse obtenir.

## SECTION X. — *Des Baumes*.

### Balsama. — Off.

Le nom de baume, qui autrefois était donné à toutes les résines végétales liquides et à beaucoup de préparations pharmaceutiques, a été restreint depuis aux résines liquides ou solides qui contiennent de l'acide benzoïque. Ces sortes de composés sont en petit nombre, et le principal est le benjoin qui a donné son nom à l'acide benzoïque.



*Du Benjoin.*

Balsamum Benzoinum, i. — Off.

874. Le benjoin a été long-temps et successivement attribué à plusieurs arbres qui ne paraissent pas le produire; tels sont le *Croton Benzoe*, le *Laurus Benzoin*, et le *Terminalia Benzoin* L. Maintenant, d'après les observations de Dryander, botaniste anglais, on l'attribue généralement à une espèce d'aliboufier qui a été nommé *Styrax Benzoin*, et qui appartient à la décandrie monogynie et à la famille des ébénacées.

Cet arbre croît abondamment dans la partie méridionale de l'île de Sumatra d'où on nous envoie le benjoin. (Il en vient aussi de Java et du royaume de Siam.) Le baume en découle par des incisions sous la forme d'un suc blanc qui se solidifie et se colore par le contact de l'air. Chaque arbre peut en fournir trois livres, et les incisions peuvent être continuées dix ou douze années de suite.

On trouve dans le commerce deux sortes de benjoin : le benjoin *amygdaloïde* et le benjoin *en sorte*. Le premier est ainsi nommé parce qu'il est en masses agglomérées, présentant sur un fond rougeâtre une quantité plus ou moins grande de larmes blanches qui ont la forme d'amandes cassées. L'autre ne diffère du premier que parce qu'il ne contient pas de larmes et qu'il renferme beaucoup d'impuretés.

Le benjoin a une odeur très-suave, une saveur d'abord douce et balsamique, mais qui finit par irriter la gorge. Il se fond au feu, et dégage une odeur forte, et une fumée qui, condensée sur un corps froid, offre des cristaux d'acide benzoïque. Il excite fortement l'éternuement lorsqu'on le pulvérise.

Le benjoin est entièrement soluble dans l'alcool, et en est précipité par l'eau et les acides. On en retire l'acide



benzoïque par la sublimation, ou à l'aide d'un alcali et ensuite par la précipitation au moyen de l'acide muriatique; mais ces deux produits ne sont pas purs : le premier contient de l'huile et le second de la résine; il faut les purifier par la sublimation, après les avoir mêlés avec du sable et du charbon.

Le benjoin entre dans la composition du baume du commandeur et dans celle des clous fumans. On en fait aussi une teinture simple, qui, étendue d'eau, forme ce qu'on nomme le *lait virginal*. L'acide benzoïque huileux obtenu par la sublimation, et non purifié, entre dans les pilules balsamiques de Morton.

#### 875. *Du Liquidambar.*

Balsamum liquidambar, ris. — Off.

Ce baume est produit par le Liquidambar ou Copalme (*Liquidambar styraciflua* L.), grand et bel arbre du Mexique, de la Louisiane et de la Virginie, appartenant à la monoécie polyandrie, et à la famille des amentacées. Il nous est présenté sous deux formes par le commerce, sans qu'on puisse dire au juste si la différence observée entre elles tient au mode d'extraction, ou à la saison, ou à l'épaississement du suc résineux à l'air; on assure qu'on l'obtient en partie en faisant bouillir dans l'eau l'écorce et les rameaux de l'arbre; mais ce procédé, qui doit donner un produit presque entièrement privé d'huile volatile et d'acide benzoïque, me paraît peu convenir aux deux sortes dont je veux parler; je les regarde plutôt, l'une et l'autre, comme le résultat d'incisions faites au tronc du végétal.

876. *Liquidambar liquide*, dit *Huile de liquidambar*. Ce baume a la consistance d'une huile épaisse; il est transparent, d'un jaune ambré, d'une odeur forte, qui est celle du styrax liquide, mais plus agréable; d'une saveur très-aromatique et âcre à la gorge. Il contient une assez grande



quantité d'acide benzoïque, car il suffit d'en mettre une goutte sur du papier de tournesol pour le rougir fortement; et son décoctum aqueux, saturé par la potasse et concentré, laisse précipiter de cet acide par l'acide hydrochlorique. Il laisse, lorsqu'on le traite par l'alcool bouillant, un résidu blanc, peu considérable, et l'alcool filtré se trouble en refroidissant. Il y a quelques années qu'on a vu à Paris une assez grande quantité de ce baume.

877. *Liquidambar mou ou blanc*. Ce baume ressemble à une térébenthine très-épaisse ou à de la poix molle; il est opaque, blanchâtre, d'une odeur moins forte et plus agréable que le précédent, d'une saveur parfumée, douce, mais laissant de l'âcreté dans la gorge. Il contient une grande quantité d'acide benzoïque qui vient souvent s'effleurir à sa surface; il se solidifie et devient presque transparent par une longue exposition à l'air. C'est ce baume que l'on vendait autrefois comme *baume blanc du Pérou*. On devrait l'employer, ainsi que le précédent, en place du styrax liquide; il est très-probable même que cela se fait dans le commerce, mais seulement après l'avoir falsifié, pour l'égaliser à la mauvaise qualité ordinaire du styrax.

878. *Du Baume du Pérou.*

Balsamum peruvianum. — Off.

Ce baume est retiré d'un petit arbre qui croît dans les contrées les plus chaudes de l'Amérique méridionale, et surtout au Pérou; c'est le *Myroxylon peruiferum* de Linné fils (*Myrospermum peruiferum* DC.); il appartient à la décandrie monogynie et à la famille des légumineuses; il produit deux espèces de baume, un mou et un liquide.

879. *Baume du Pérou mou ou en coques*. Cette substance distille naturellement ou par incision des rameaux de l'arbre; on la reçoit dans de petites coques de cocos où elle s'épaissit un peu, et on la livre au commerce après avoir fermé les coques avec un mastic résineux.



Ce baume est d'une couleur brune assez foncée, non transparent, si ce n'est étendu en couche mince sur du verre, et d'une consistance de térébenthine épaisse. Il paraît formé de deux sortes de matières : une plus fluide et une autre plus solide, grumeleuse, comme cristalline. On trouve quelquefois de ce baume qui, en vieillissant dans les droguiers, s'est converti en une masse entièrement cristallisée; M. Lemaire-Lizancourt en possède un bel échantillon de cette espèce.

Ce baume a une saveur douce et parfumée; il jouit d'une odeur fort agréable qui tient le milieu entre celles du tolu et du liquidambar mou, mais qui est distincte de l'une et de l'autre.

880. *Baume du Pérou liquide ou noir.* Ce baume a la consistance d'un sirop cuit; il est d'un rouge-brun très-foncé et transparent; il a une odeur plus forte que le précédent, mais toujours très-agréable, et une saveur âcre et amère, presque insupportable. Il brûle avec flamme lorsqu'il est chaud, et se dissout entièrement dans l'alcool; mais la liqueur est toujours louche, et laisse déposer une petite quantité d'une matière fauve, pulvérulente; il cède de l'acide benzoïque à l'eau bouillante; il est employé dans plusieurs compositions pharmaceutiques et dans la parfumerie.

Il paraît que ce baume est obtenu par décoction de l'écorce et des rameaux du *myroxylon peruiferum*. Il est très-sujet à être falsifié dans le commerce avec l'alcool rectifié, différentes huiles fines, du baume de copahu, etc. L'alcool rectifié se reconnaît par la diminution que le baume éprouve après son mélange avec l'eau; les huiles grasses, hors celle de ricins, se reconnaissent en dissolvant le baume dans l'alcool; le copahu est signalé par son odeur; en général, la pureté et la force de l'odeur, jointes à la transparence parfaite du baume, sont des indices assez certains de sa bonté.

Le baume du Pérou noir a été le sujet des recherches de M. Stolze. (*Journ. Chim. Méd.*, I, 157.)



881. *Du Styrax solide ou Storax.*

Balsanum storax. = Off. (1).

Ce baume était connu des Grecs qui l'ont nommé *styrax calamite*, parce que, pour le conserver, on l'apportait de la Pamphylie, de la Cilicie et de la Syrie, renfermé dans des tiges ou dans des feuilles de roseau (2). On admet généralement qu'il découle par incisions d'un arbre nommé aliboufier (*Styrax officinale* L.), de la décandrie monogynie et de la famille des ébénacées. Mais la grande rareté du baume s'accorde peu avec l'abondance de l'arbre qui croît naturellement jusque dans les forêts de la Provence. On peut donc conserver quelque doute sur cette origine, d'autant plus que Bernard de Jussieu paraît avoir pensé que le styrax calamite était produit par le copalme d'Orient (*Liquidambar orientale* Lamk.). Voyez Valmont-de-Bomare.

En recherchant dans le commerce et dans les droguiers les différentes sortes de storax qui s'y trouvent, j'en ai rencontré trois assez distinctes que je vais décrire.

882. Première sorte : *Storax blanc*. Ce storax est composé de larmes blanches, opaques, assez volumineuses, molles et réunies en une seule masse par leur adhérence réciproque. Il prend, par suite de la même mollesse, la forme des vases qui le renferment, et ressemble alors au galbanum blanc en masses. Il a une odeur forte, et cependant suave;

(1) Quoique le mot *storax* ne soit qu'une corruption de *styrax* et que le premier styrax décrit ait bien été celui qui nous occupe (*στυραξ καλαμίτης* græc.), cependant devant encore distinguer ce baume d'un autre plus moderne nommé *styrax liquide*, je suivrai l'usage actuel de donner le nom de *storax* au styrax calamite, et celui de *styrax* au *styrax liquide*.

(2) Il serait possible que *calamite* vint de *σταλαγμός*, distillation, l'image de la distillation ayant été empruntée de celle des sucs qui découlent spontanément des arbres.



une saveur douce, parfumée, finissant par devenir amère. Cette sorte me paraît être celle que Demeuve décrit comme storax calamite; je la crois naturelle, et de plus, elle ne diffère du liquidambar blanc d'Amérique que par les larmes molles qu'elle renferme.

883. Deuxième sorte : *Storax amygdaloïde*. Ce storax est en masses sèches, cassantes, formées cependant comme le précédent, de larmes agglutinées, et prenant encore à la longue la forme des vases qui le renferment. Sa cassure offre, sur un fond brun, des larmes amygdaloïdes d'un blanc jaunâtre, ce qui lui donne de la ressemblance avec du beau galbanum vieilli; les portions brunes, qui, à la suite du temps, coulent et remplissent les vides compris entre les parties inférieures de la masse et la paroi du vase, forment une couche vitreuse, transparente et d'un rouge clair. Son odeur est des plus suaves, analogue à celle de la vanille, plus douce que celle du précédent, et supérieure à celle de tous les autres baumes. Sa saveur est douce et parfumée.

Je pense que ce storax, qui est celui nommé par Lemery *Storax calamite*, ne diffère du premier que par son âge dans les droguiers; ses variations de consistance, de couleur, d'odeur et même de saveur, s'expliquent facilement dans cette hypothèse.

L'un et l'autre de ces baumes, traités par l'alcool bouillant, laissent, indépendamment des impuretés, un petit résidu blanc insoluble, et la liqueur filtrée bouillante se trouble en refroidissant.

884. Troisième sorte : *Storax rouge-brun*. Ce storax est en masse, évidemment mélangé de sciure de bois, jouissant néanmoins d'une certaine ténacité, et se ramollissant encore bien sous la dent. Il a une couleur rouge-brune, une saveur douce, une odeur très-agréable, moins forte que la première sorte; on y observe çà et là quelques larmes rougeâtres.

885. Outre ces trois sortes, on en trouve beaucoup d'autres, qui sont des produits tout-à-fait falsifiés. Ainsi j'ai vu



des masses assez semblables, pour la consistance, au dernier storax dont je viens de parler, mais d'un brun noirâtre, d'une odeur de styrax liquide, mêlées de points blancs friables, qui sont de la résine tacamaque, et de quelques larmes de véritable storax. J'ai vu aussi de la sciure de je ne sais quel bois, tout-à-fait sèche et pulvérulente, imprégnée seulement de la petite quantité de styrax liquide nécessaire pour lui donner de l'odeur, et on vendait cela pour du storax *en sarilles*, parce qu'on avait lu dans les livres que le storax en sarilles contenait de la sciure de bois.

886. *Du Styrax liquide.*

*Styrax liquidus.* — Off.

Suivant Geoffroy, les anciens Grecs ne connaissaient pas ce baume, qui a d'abord été décrit et distingué du storax calamite par les Arabes; mais quant à son origine, autant j'ai paru porté à croire, dans ma première édition, que ces deux baumes en avaient une différente, autant je suis enclin à penser aujourd'hui qu'ils proviennent du même arbre, ou, au moins, que le storax peut être converti en styrax liquide, au moyen des altérations qu'on lui fait subir dans le commerce.

Je me fondais surtout, pour séparer ces deux substances, sur ce que leurs odeurs, qui sont très-différentes, ne pouvaient être changées l'une en l'autre; mais depuis que j'ai vu du marc encore humide de baume de tolu traité par la chaux, abandonné à lui-même, prendre l'odeur forte et tenace du styrax liquide, et que j'ai observé, nombre de fois, la même odeur se manifester spontanément dans un sirop très-fermentescible contenant du baume de tolu, j'ai compris, à plus forte raison, la possibilité de la conversion de l'odeur du storax en celle du styrax liquide, et il m'est resté peu de doutes sur la nature constante de ce dernier, tel qu'on le trouve chez les droguistes.

Il résulte des détails qui m'ont été transmis de Marseille,



par M. Marcandier, qu'il vient d'Asie deux sortes de styrax; l'un très-rare, brun, épais, d'une odeur très-suave, qu'on peut considérer comme le vrai *styrax liquide*; l'autre blanchâtre, de la consistance d'une térébenthine commune, nommé indifféremment *storax* et *styrax*, et paraissant être le storax blanc dont j'ai parlé précédemment. C'est avec ces deux substances, qui proviennent sans doute du copalme d'Orient, et avec les deux analogues qui nous viennent d'Amérique sous le nom de liquidambar (n° 875), que l'on prépare tout le styrax liquide du commerce, en y ajoutant de la terre, de l'huile de noix, du vin, et mieux encore de l'eau, dont la quantité augmente à chaque nouveau magasin que parcourt le précieux baril, ou à chaque livre de styrax qu'on en débite; renouvelant ainsi ces bourses enchantées dans lesquelles d'heureux protégés des fées ou des démons puisaient sans cesse, sans jamais les tarir.

887. Le styrax liquide du commerce, est de la consistance du miel, d'un gris brunâtre, opaque, d'une odeur forte et fatigante, d'une saveur aromatique non âcre ni désagréable. Conservé long-temps dans un pot, je lui ai vu former, à sa surface, une efflorescence d'acide benzoïque. Il se dissout très-imparfaitement dans l'alcool froid; l'alcool bouillant le dissout complètement, sauf les impuretés; la liqueur filtrée se trouble et précipite en se refroidissant (de la cire?); par son évaporation spontanée, elle laisse précipiter une résine molle et forme enfin une cristallisation d'acide benzoïque. Le résidu qui pèse les 0,16 du tout, est composé de terre et de fragmens d'écorce.

Mais on conçoit que la proportion de ce résidu doit varier dans le styrax du commerce; il faut choisir celui qui en laisse le moins, qui contient le moins d'eau, qui a l'odeur balsamique la plus forte, et sans mélange d'aucune autre. Il faudrait encore mieux rejeter le tout, et s'en tenir au liquidambar d'Amérique.



Le styrax liquide entre dans la composition de l'onguent de styrax, et dans l'emplâtre mercuriel de Vigo.

888. *Du Baume de Tolu.*

Balsamum tolutanum. — Off.

Le baume de Tolu découle d'un arbre de la décandrie monogynie, qui avait été nommé d'abord *Toluisera balsamum*, et rangé dans la famille des térébinthacées, sur une fausse description du fruit donnée par Miller; mais des observations plus exactes, dues à Ruiz, Brown, et à M. Ach. Richard, ont montré que cet arbre appartenait au même genre que le *Myrospermum peruiferum* (878), dont il formait même une espèce peu distincte; on le trouve donc classé parmi les légumineuses de M. de Candolle, sous le nom de *Mirospermum toluisera*; il croît dans les environs de Tolu et de Carthagène en Amérique.

Le baume de Tolu est solide et cassant à froid; mais il coule facilement et se réunit en une seule masse, comme le fait la poix. Il est fauve ou roux, d'une transparence uniforme qui n'est pas parfaite, d'une apparence grenue ou cristalline, d'une odeur très-suave, moins forte que celle du storax et du baume du Pérou, d'une saveur douce et agréable. Il est ductile sous la dent, fond au feu en répandant une fumée agréable, est très-soluble dans l'alcool et l'éther; il cède à l'eau, à la seule chaleur du bain-marie, une très-grande quantité d'acide benzoïque.

889. Le baume de Tolu nous arrive contenu dans de grandes bouteilles de terre cuite, nommées *potiches*, dans des caisses de fer-blanc, quelquefois dans des callebasses. Depuis quelques temps il est devenu assez rare, et au lieu d'être presque sec, cassant et comme formé de grains cristallins, il est beaucoup plus mou, très-coulant, plus coloré et plus chargé d'impuretés. Ce baume paraît tiré plus récemment de l'arbre; il est plus aromatique que le premier,



mais fournit moins d'acide benzoïque. On peut croire que la quantité de cet acide augmente à la longue aux dépens de l'huile volatile, et c'est alors que le baume prend cet aspect cristallin dont j'ai parlé.

## SECTION XI. — *Des Huiles fixes ou Huiles grasses.*

On nomme ainsi des produits végétaux ordinairement liquides, quelquefois mous et solides, d'une consistance onctueuse, d'une saveur douce, insolubles dans l'eau, d'une pesanteur spécifique inférieure à celle de l'eau, la plupart peu solubles dans l'alcool, pouvant se combiner (non sans altération cependant) avec les alcalis et quelques autres oxides métalliques, et formant alors des composés qui ont reçu le nom de *savons*.

Ces huiles sont nommées fixes ou grasses, parce qu'elles ne peuvent se volatiliser à aucune température sans se décomposer en partie; qu'elles ne se dissipent pas dans l'air, et qu'alors, restant sur les corps où on les a laissé tomber, elles les tachent d'une manière permanente.

Pendant long-temps on a regardé les huiles fixes comme autant de produits immédiats simples, qui, rapprochés les uns des autres par un certain nombre de caractères communs, formaient un genre dont chacune était une espèce. Mais depuis plusieurs années MM. Branconnot et Chevreul ont montré que chaque huile était elle-même composée de deux principes immédiats; l'un solide, sec et cassant, nommé *stéarine*, l'autre toujours liquide nommé *élaïne*. Nonobstant cela, il reste encore à établir les rapports et les différences qui peuvent exister entre la stéarine et l'élaïne des différentes huiles; car celles-ci jouissent de propriétés trop souvent opposées, pour qu'on puisse en chercher la cause dans de simples variations de proportions entre deux corps uniques, la stéarine et l'élaïne.

C'est ainsi que beaucoup d'huiles fixes, et notamment



celles de lin, de pavots et de navette, sont insolubles dans l'alcool; l'huile d'amandes y est à peine soluble, celle d'olives l'est un peu, et l'huile de ricins l'est en toutes proportions.

De même aussi, il y a des huiles qui sont siccatives, c'est-à-dire qu'elles s'épaississent et finissent par se solidifier à l'air (ce sont surtout les trois premières que j'ai désignées comme insolubles dans l'alcool); d'autres ne paraissent pas susceptibles d'éprouver cet effet, telle est surtout l'huile d'olives.

Je ne ferai guère ici que de rappeler les principales huiles fixes que l'on trouve dans le commerce.

890. L'HUILE DE BEN (*Oleum balaninum*. — Off.): retirée des semences du *Moringa aptera* (604); rancit difficilement; se sépare en deux parties, l'une solide, l'autre toujours fluide; n'est point employée en pharmacie.

891. L'HUILE DE CHÈNEVIS (*Oleum cannabinum*. — Off.): n'est employée que pour l'éclairage. S'extraît en grand dans la Bourgogne, des semences du chanvre, *Cannabis sativa* (624). Elle est verdâtre.

892. LES HUILES DE COLZA et DE NAVETTE servent à brûler; elles sont extraites en grand, dans le nord, des semences des *Brassica campestris* et *B. Napus* L. (419-420). La première se trouve en plus grande quantité que la seconde; toutes deux sont jaunes et ont peu d'odeur. Elles servent aussi à fouler les étoffes de laine et à préparer les cuirs.

893. L'HUILE DE FAÏNE. Cette huile est tirée de la Faïne, fruit épineux et à quatre valves du hêtre de nos forêts (*Fagus silvatica* L. Monoécie polyandrie, amentacées). Ce fruit contient des semences triangulaires, lisses et à amandes pulpeuses. On en extrait l'huile par expression.

L'huile de faïne se prépare en assez grande quantité dans nos départemens de l'est, où elle est presque toute consommée, tant comme aliment que pour l'éclairage; il paraît, cependant, qu'elle est douée, lorsqu'elle est récente,



d'une âcreté qui en rend l'usage nuisible comme aliment. On détruit ordinairement cette âcreté en faisant légèrement bouillir l'huile sur le feu; mais ce moyen, qui lui donne un goût désagréable, devrait être remplacé par l'ébullition avec l'intermède de l'eau, comme on l'a pratiqué pour l'huile de ricin.

894. L'HUILE DE LIN (*Oleum ex semine lini.*—Off.): Extraite des semences du *Linum usitatissimum* L. (653). Elle sert pour l'éclairage. Comme elle est très-siccative, les peintres en font aussi une grande consommation pour délayer leurs couleurs; mais pour les couleurs blanches et délicates, ils emploient l'huile de pavot qui est moins colorée, ou ils décolorent l'huile de lin en l'exposant au soleil dans un vase de verre.

895. L'HUILE DE MUSCADE (*Oleum ex semine moschatæ.*—Off.): Extraite de la semence du *Myristica moschata* L. (660). Elle nous vient en pains carrés-longs, solides, d'un jaune marbré et d'une forte odeur de muscade. On peut en retirer l'huile volatile pour la distillation. Elle est souvent falsifiée dans le commerce, et les pharmaciens feraient bien de la préparer eux-mêmes.

896. HUILE DE NOIX ET DE NOISETTE (*Olea ex nucibus et avellanis.*—Off.). Ces huiles sont extraites par expression à chaud des fruits du noyer et du noisetier, qui sont le *Juglans regia* L. (675), et le *Corylus Avellana* L. (674). Elles servent pour l'éclairage et pour la peinture, car elles sont siccatives. Quelquefois aussi on les extrait à froid, et alors elles sont très-agréables à manger.

HUILES D'OLIVES ET DE PAVOTS. J'ai déjà parlé de ces huiles aux articles respectifs des fruits qui les fournissent (676 et 679); je n'y reviens ici que pour indiquer les moyens de reconnaître leur mélange, que l'on donne à la place de l'huile d'olive pure.

897. L'HUILE D'OLIVE (*Oleum ex oleâ.*—Off.), toujours liquide dans l'été, se solidifie en partie dès que la température



s'abaisse au dessous de  $+ 10$  degrés, et se présente alors sous la forme d'une masse grenue d'autant plus ferme qu'il fait plus froid. Elle a une saveur qui lui est propre et qui peut déjà servir, jusqu'à un certain point, à reconnaître sa pureté. Elle forme avec les alcalis des savons solides, et avec l'oxide de plomb un emplâtre blanc, solide, sec et cassant. Elle ne se dessèche pas à l'air, et est si peu soluble dans l'alcool que mille gouttes de celui-ci n'en dissolvent que trois gouttes (M. Planche, *Bull. Pharm.*, I, 299).

898. L'HUILE DE PAVOT (*Oleum ex semine papaveris*. — Off.) est toujours liquide, plus fluide que l'huile d'olive, d'une couleur plus pâle, d'une odeur et d'une saveur peu prononcées lorsqu'elle est récente. Elle est plus soluble dans l'alcool, dont mille gouttes en dissolvent huit. Elle forme avec l'oxide de plomb un emplâtre mou, qui jaunit et se dessèche à sa surface. Enfin elle est siccative à l'air.

On connaît trois moyens de distinguer l'huile d'olive pure de celle qui est mélangée d'huile de pavot. Le plus simple, qui est bon pour l'usage ordinaire, consiste à remplir à moitié une fiole de l'huile suspectée et à l'agiter fortement. Si l'huile d'olive est pure, après quelque temps de repos sa surface sera très-unie; si elle est mélangée d'huile de pavot, il restera tout autour une file de bulles d'air, ce qu'on exprime en disant qu'elle *forme le chapelet*.

Le second moyen consiste à refroidir l'huile dans de la glace pilée : l'huile d'olive s'y fige complètement (d'autant plus qu'elle est plus récente); celle qui est mélangée d'huile de pavot y reste en partie liquide; un mélange de deux parties d'huile d'olive sur une d'huile blanche ne s'y fige pas du tout.

Le troisième moyen, qui est le meilleur de tous, a été indiqué par M. Poutet, pharmacien à Marseille. On met dans une fiole six parties de mercure et sept parties et demie d'acide nitrique à trente-huit degrés. Lorsque la dissolution du métal est opérée, on pèse dans une autre fiole un gros de la



liqueur (1) et douze gros d'huile, et on agite fortement le mélange de dix minutes en dix minutes, pendant deux heures, après lesquelles on le laisse en repos. Le lendemain toute la masse est solidifiée, si l'huile d'olive était pure. Un dixième d'huile blanche lui donne une consistance d'huile d'olive figée. Au delà de cette proportion, une portion d'huile liquide surnage le mélange, et est d'autant plus abondante, que l'huile d'olive contenait plus d'huile étrangère. On peut même juger, par approximation, de la quantité de celle-ci par la première, en opérant la solidification de l'huile falsifiée dans un tube cylindrique gradué.

899. HUILE DE PALME (*Oleum Palmæ*. — Off.). Cette huile est solide, de la consistance du beurre, d'une couleur jaune-orangée, d'une saveur très-douce, avec un léger goût d'iris, et d'une odeur analogue. Elle se fond par la seule application du doigt, ou, plus exactement, à vingt-neuf degrés centigrades. Alors elle est très-fluide, d'une couleur orangée foncée, et filtre très-facilement au travers du papier. Elle est tout-à-fait insoluble dans l'eau froide ou bouillante, est soluble dans l'alcool à quarante degrés froid, et en est précipitée par l'eau; est plus soluble dans le même alcool bouillant, et s'en précipite en partie par le refroidissement. Elle se dissout en toutes proportions dans l'éther sulfurique. Les alcalis la saponifient facilement sans lui faire perdre sa couleur, et sans lui en donner une rouge, ce qui arrive à de fausse huile de palme que l'on trouve quelquefois dans le commerce, et que l'on a colorée avec du curcuma.

L'huile de palme est extraite par expression du fruit d'un grand arbre nommé *Elais guineensis* L., croissant naturellement en Afrique, dans la Guyane, et appartenant à la diécie hexandrie, et à la famille des palmiers. Ce fruit est ovoïde,

---

(1) Cette liqueur est un mélange de proto-nitrate et de deuto-nitrate de mercure, avec un excès d'acide nitrique.



trigone, de la grosseur d'un œuf de pigeon, et d'un jaune doré; enveloppé d'un brou fibreux qui contient lui-même une matière grasse et onctueuse, recherchée par les singes et d'autres animaux; mais c'est de l'amande que l'on extrait l'huile de palme que nous avons.

D'autres palmiers fournissent également des huiles concrètes, analogues à la précédente. Tels sont le *Cocos nucifera* L., le *Cocos butyracea* L., et l'*Areca oleracea* L. Ces huiles ne diffèrent guère de celle de l'*Elais*, que par leur couleur et leur odeur.

L'huile de palme doit entrer dans la composition du baume nerval. Quelques auteurs lui donnent par erreur le nom de *beurre de Galaham* : le beurre de Galaham ou de *Galam*, que j'ai décrit dans le *Journal de Chimie médicale*, t. I, p. 175, paraît tiré du fruit d'un arbre de la famille des sapotées.

900. HUILE DE RICIN (*Oleum ex semine ricini*. — Off.) (706). Cette huile, qui nous vient encore d'Amérique, est aussi préparée en grande quantité à Nîmes en Provence, et même à Paris.

Elle est très-épaisse, transparente, quelquefois rougeâtre, ce qui tient à un mauvais mode de préparation; quelquefois verdâtre, couleur qui paraît due à une disposition particulière des enveloppes; le plus souvent jaune ou presque blanche. Elle a une odeur fade, et une saveur douce, suivie d'une légère âcreté. Souvent elle est beaucoup plus âcre, ce qui peut tenir à deux causes, ou à une mauvaise préparation, ou à sa rancidité; dans les deux cas il convient de la rejeter. Enfin l'huile de ricin jouit d'une propriété qui ne permet de la confondre presque avec aucune autre; elle est soluble en toutes proportions dans l'alcool pur, et dans la proportion de trois cinquièmes dans l'alcool à trente-six degrés. Cette propriété est très-utile pour reconnaître l'huile de ricin altérée par son mélange avec d'autres huiles : il suffit de la traiter par deux ou trois fois son poids d'alcool



à trente-six degrés; elle s'y dissoudra entièrement si elle est pure, ou laissera un résidu d'huile insoluble si elle a été sophistiquée. Ce moyen, qui a été indiqué pour la première fois en Prusse par Rose, et en France par M. Planche, est si simple qu'il a fait cesser cette sophistiquerie déjà très-usitée dans le commerce (*Bulletin de Pharmacie*, I, 241).

## SECTION XII. — *Des Huiles volatiles.*

### *Olea volatilia. — Off.*

Les huiles volatiles sont des produits végétaux qui sont à peu près insolubles dans l'eau, très-solubles dans l'alcool et dans l'éther, qui ont une odeur forte, une saveur âcre et caustique; enfin qui peuvent se volatiliser et être distillés sans décomposition (?) à une chaleur de cent à cent cinquante degrés centigrades.

Les huiles volatiles peuvent se trouver dans toutes les parties des végétaux; et, quand c'est dans le fruit, elles s'y trouvent surtout à l'extérieur; tandis que les huiles fixes ne se trouvent ordinairement que dans les fruits, et presque toujours à l'intérieur.

Les huiles volatiles varient beaucoup en consistance, pesanteur et couleur, enfin quant à toutes leurs propriétés physiques: ainsi, celles de roses, de persil, d'aunée, de benoîte, sont concrètes; celles d'anis et de fenouil sont habituellement liquides, mais cristallisent par le moindre froid; celles de girofle, de sassafras, et en général de tous les bois exotiques, sont plus pesantes que l'eau, et d'une consistance onctueuse; celles de citron, de bergamotte et des autres fruits analogues, sont presque aussi fluides que l'alcool, et peu colorées; d'autres sont d'un jaune citron, orangé ou verdâtre; l'huile de valériane et l'huile d'absinthe sont vertes; celle de camomille est souvent bleue.

Toutes les huiles volatiles s'obtiennent par la distillation dans les alambics, et à l'aide de l'eau pure ou chargée de sel, des végétaux ou des parties de végétaux qui les contiennent.



Les premiers chimistes pneumatiques ont regardé les huiles essentielles comme des produits immédiats simples des végétaux; mais on n'a pas dû tarder à changer d'idée, d'après les travaux de Proust sur les huiles essentielles tirées des plantes aromatiques de Murcie, et les expériences de M. Margueron sur l'altération des huiles volatiles par le froid. Nous voyons cependant encore, dans quelques ouvrages de chimie, ces huiles considérées comme des produits simples : il convient donc de rappeler en peu de mots les résultats de ces deux chimistes, afin d'engager les autres à suivre la carrière qu'ils ont ouverte, et qui semble promettre une ample moisson de faits intéressans.

Proust a d'abord observé dans l'huile de lavande différentes cristallisations arborisées, qu'il a reconnues pour être formées de camphre; cette même huile transvasée et répandue au dehors du flacon, s'est en quelques instans convertie en une neige cristalline de camphre.

Les huiles de sauge, de marjolaine et de romarin, lui en ont aussi offert; il a retiré par l'évaporation lente de l'huile volatile à l'air :

De 4 parties d'huile de lavande. . .  $1 \frac{32}{128}$  de camphre.

$7 \frac{1}{2}$  huile de sauge. . .  $1 \frac{17}{128}$

$9 \frac{5}{6}$  huile de marjolaine .  $1 \frac{13}{128}$

16 huile de romarin. . .  $1 \frac{8}{128}$

Proust a trouvé que ce camphre se comportait avec l'acide nitrique comme celui du *Laurus Camphora*. (*Ann. Chim.*, IV, 179.)

M. Margueron (*Ann. Chim.*, XXI, 174) ayant soumis différentes huiles volatiles à l'action d'un froid de vingt-deux degrés, observa dans l'huile de menthe poivrée de petites aiguilles capillaires blanches qui se liquéfiaient entre les doigts; la partie restée liquide paraissait avoir perdu un peu de son odeur. L'huile de fleurs d'oranger présentait de même différentes ramifications; elle avait bruni et perdu beaucoup de sa fluidité.



L'huile de bergamotte n'avait éprouvé d'autre altération que celle de produire quelques lames elliptiques qui ont disparu à — 4 degrés. L'huile de citron paraissait avoir perdu de sa fluidité; quelques jours après il s'en est séparé un liquide aqueux acide, et de petits cristaux informes devenant opaques et friables par l'action de l'air, insolubles dans l'eau froide, fusibles dans l'eau bouillante, cristallisables par refroidissement, solubles dans l'alcool qui en acquérait la propriété de rougir le tournesol; cette matière est évidemment de nature particulière. L'huile de cannelle s'était épaissie et offrait une cristallisation irrégulière qui a disparu à — 4 degrés. Des expériences faites par d'autres chimistes (MM. Vauquelin et Deyeux) semblent indiquer dans l'huile de cannelle la présence de l'acide benzoïque.

L'auteur ayant ensuite examiné les concrétions formées à la longue dans différentes huiles volatiles, celle formée dans l'huile de fenouil était lamelleuse, devenait blanche et friable à l'air, se fondait sur les cendres chaudes et se sublimait en aiguilles; elle était insoluble dans l'acide nitrique, et sa dissolution alcoolique rougissait le tournesol, ce qui la distinguait du camphre. L'huile de sauge distillée depuis très-long-temps lui a offert une autre substance différente de la précédente et différente du camphre.

Il résulte de tous ces essais :

1° Que les huiles volatiles sont des produits végétaux composés.

2° Que la plupart paraissent, comme les huiles fixes, contenir au moins deux produits immédiats l'un liquide, l'autre solide, et, de plus, cristallisable et volatil.

3° Que ces différens principes cristallisables ne sont pas identiques entre eux.

4° Que le camphre est un de ces principes, qui est à l'huile volatile du *laurus camphora* et de plusieurs labiées, ce que, par exemple, la stéarine est au suif, et l'huile solide de l'huile d'olive à l'huile d'olive même.



5° Que le camphre mérite autant d'être compris au rang des huiles volatiles que la stéarine au rang des huiles fixes; ou plutôt que l'on devrait, en chimie, étudier cette classe de corps sous deux points de vue; d'abord sous celui d'*espèces chimiques*, ce qui se ferait en établissant les caractères de chaque produit immédiat simple amené à l'état de pureté; ensuite sous le point de vue des mélanges naturels que les végétaux nous présentent, ce qui ramènerait à l'histoire des huiles essentielles telles que nous les connaissons.

De même que pour les huiles fixes, je ne ferai presque ici que passer en revue les principales huiles volatiles que l'on trouve dans le commerce.

*Des huiles de Bergamotte, de Cédrat, de Citron, de Limette, d'Orange et d'Orangette.*

901. Toutes ces huiles se retirent des fruits de différentes variétés de citronniers et d'orangers.

L'Huile de Bergamotte (*Oleum volatile Bergamii.* — Off.) provient du *citrus limetta bergamotta* (Risso).

L'Huile de Cédrat (*Oleum volatile Cedræ.* — Off.) est tirée du *citrus medica cedra*.

L'Huile de Citron (*Oleum volatile Citri.* — Off.) du *citrus medica* et du *citrus limonum* R.

L'Huile de Limette (*Oleum volatile Limettæ.* — Off.) du *citrus limetta*.

L'Huile d'Orange (*Oleum volatile Aurantiarum.* — Off.) du *citrus aurantium*.

L'Huile d'Orangette (*Oleum volatile Aurantiarum minimarum.* — Off.) du *citrus aurantium*.

Les fruits de tous ces arbres sont recouverts d'une écorce tendre, pulpeuse, plus ou moins épaisse, blanche à l'intérieur et jaune à l'extérieur. Cette partie jaune, que l'on nomme *zeste*, est composée d'un nombre infini d'utricules qui renferment une huile volatile jaune et d'une odeur



agréable. On peut l'en retirer de deux manières : par expression et par distillation. Celle obtenue par le premier procédé est toujours plus suave ; mais elle est légèrement louche à cause d'un peu d'eau et de mucilage qu'elle contient, et elle s'altère plus promptement que l'autre. L'huile obtenue par distillation est toujours limpide.

Ces huiles sont sujettes à être falsifiées avec de l'alcool. On peut reconnaître la fraude en les agitant avec une petite quantité d'eau, qui devient et reste laiteuse dans le cas de la présence de l'alcool, et qui autrement redevient limpide en très-peu de temps. Cependant, d'après M. Vauquelin, cette épreuve n'est bonne que lorsque l'huile volatile contient une certaine proportion d'alcool, au-dessous de laquelle elle se conduit comme de l'huile pure.

Les huiles de bergamotte, de cédrat, de citron, de limette, et d'oranger (dite dans le commerce *petit grain*), nous viennent surtout de Grasse en Provence. L'huile d'orange, qui porte le nom d'*essence de Portugal*, nous vient de Portugal et de Provence.

902. *De l'huile de Cajeput.*

Oleum Cajeput. — Off.

Cette huile, qui nous vient des Indes orientales, est retirée par la distillation des feuilles du *Melaleuca Leucadendron* L., arbre de la famille des myrtinées et de la polyadelphie polyandrie. Elle est transparente, d'une belle couleur verte, très-fluide, plus légère que l'eau, d'une odeur forte, aromatique, non désagréable, difficile à comparer à d'autres plus connues (1).

---

(1) Le docteur Duncan prétend, dans la pharmacopée d'Edimbourg, que la couleur verte de cette huile est due à du cuivre ; j'ignore si véritablement elle en contient quelquefois ; mais j'ai obtenu par la distillation des feuilles de plusieurs *melaleuca* cultivés à Paris, une huile vola-



*Des huiles de Cannelle, de Girofle, de bois de Rhodes et de Sassafras.*

Olea volatilia ex Cinnamomo, ex Caryophyllis, ex Ligno Rhodio, ex Sassafras. — Off.

903. Les deux premières de ces huiles se préparent dans les pays qui nous fournissent la cannelle et le girofle; mais les Hollandais en font aussi une très-grande quantité, et préparent ordinairement les autres.

L'huile de cannelle est de deux sortes : celle retirée de la cannelle de Ceylan et celle qui provient de la cannelle de Chine. La première, beaucoup plus rare et plus estimée, coûte, rendue à Paris, de 40 à 50 francs l'once, et la seconde seulement de 8 à 10 francs. Celle-ci a une odeur bien moins agréable : il est assez facile de les distinguer.

Ces huiles, ainsi que celles de girofle, de bois de Rhodes et de sassafras, sont très-souvent falsifiées dans le commerce; tantôt avec de l'alcool, et cette falsification se reconnaît en les traitant par l'eau; tantôt elles le sont avec une huile grasse, ce qu'on découvre en les traitant par l'alcool, qui ne dissout pas celle-ci. Il vaut encore mieux que les pharmaciens les préparent eux-mêmes, surtout celles de girofle et de sassafras, qu'il est facile d'obtenir en assez grande quantité.

*Des huiles de Genièvre, de Lavande et de Romarin.*

Olea volatilia ex fructu Juniperi, ex Lavandulâ, ex Rosmarino. — Off.

904. L'huile de genièvre nous vient surtout de la Flandre et des Pays-Bas. Les deux autres, ainsi que d'autres huiles extraites des plantes labiées, sont tirées de Grasse en Provence.

---

tile, semblable à celle de cajeput et d'une belle couleur verte, qui ne contenait pas de cuivre. Il est du reste évident que l'huile de cajeput, qui contient de ce pernicieux métal, est un produit falsifié.



Toutes sont plus légères que l'eau, d'une couleur jaune, et assez fluides. En raison de leur odeur forte, elles sont susceptibles d'être falsifiées par de l'huile de térébenthine rectifiée, ce qui est assez difficile à reconnaître.

*De l'huile de Roses.*

Oleum volatile ex rosis. — Off.

905. L'huile de roses vient de la Turquie et de la Perse, où on la prépare, soit avec la rose pâle, qui, dans ce pays, acquerrait plus d'odeur que dans le nôtre, soit avec la rose muscate, dont l'odeur plus forte se rapproche aussi davantage de celle de l'huile de roses.

Cette huile a des caractères qui la font facilement reconnaître. Outre son odeur, qu'on doit choisir la plus forte quand elle est pure, et la plus suave lorsqu'elle est affaiblie, elle est ordinairement sous la forme d'une masse cristallisée, dans laquelle on aperçoit un très-grand nombre de lames aiguillées, brillantes, qui se fondent et se dissolvent entièrement dans la portion restée liquide, par la seule chaleur de la main. Alors cette huile est transparente et d'un blanc légèrement verdâtre. L'alcool chaud la dissout entièrement, mais l'alcool froid la sépare en deux portions : l'une soluble, qui est toujours liquide; l'autre insoluble, qui reparaît sous la forme de lames brillantes; toutes deux m'ont paru odorantes.

L'huile de roses est devenue moins rare depuis quelques années.

*De l'huile de Térébenthine.*

*Voyez (866).*

906. *Du Camphre.*

Camphora, ræ. — Off.

Le camphre est une huile volatile concrète, assez abondante dans plusieurs plantes de la famille des labiées, mais



abondant surtout dans une espèce de laurier du Japon, nommé *Laurus Camphora*, et appartenant, ainsi que ses congénères, à l'ennéandrie monogynie et à la famille des laurinéés. Il existe aussi, dit-on, en si grande quantité dans un autre arbre des îles Bornéo et Sumatra, non encore bien connu, qu'on en trouve des larmes toutes formées dans son intérieur; mais la plus grande partie du camphre du commerce est retirée du laurier-camphrier du Japon.

Pour obtenir le camphre, on réduit en éclat la racine, le tronc et les branches du laurier-camphrier, et on en remplit de grandes cucurbites de fer, surmontées de chapiteaux en terre, dont on garnit l'intérieur de paille de riz. On chauffe modérément, et le camphre se volatilise et se sublime sur la paille. On le rassemble et on l'envoie en Europe en cet état. Il est sous la forme de grains grisâtres, agglomérés, huileux, humides, plus ou moins impurs.

Les Hollandais ont été long-temps seuls en possession de raffiner le camphre, ce qui s'exécute par une nouvelle sublimation dans des matras de verre d'une forme aplatie. Ils ont gardé le monopole de cet art long-temps encore après la publication du procédé; car il n'y a guère qu'une quinzaine d'années qu'on raffine le camphre en France, et cependant le procédé s'en trouve décrit dans la Matière médicale de Geoffroy (tom. II, page 21), et dans le mémoire de M. Proust cité plus haut (*Annales de Chimie*, IV, 189). Il paraît même avoir été connu de Lemery. Plus récemment M. Clémentot l'a décrit d'une manière encore plus exacte. (*Journal de Pharmacie*, III, 353.) Il est donc à croire que nous cesserons bientôt entièrement d'avoir recours aux Hollandais pour le camphre purifié.

Le camphre purifié est solide, blanc, transparent, plus léger que l'eau; il a une odeur très-forte, et est si volatil qu'il se dissipe entièrement dans l'air, même à une basse température; il est très-inflammable, brûle même à la surface de l'eau, et brûle sans résidu; il n'est pas sensiblement



soluble dans l'eau, à laquelle cependant il communique une odeur prononcée; il est très-soluble dans l'alcool, l'éther, les huiles fixes et volatiles.

Les alcalis ne l'attaquent pas; les acides affaiblis le dissolvent sans altération, et le laissent précipiter par l'eau ou par les alcalis; l'acide sulfurique concentré le carbonne et le décompose; l'acide nitrique concentré le dissout en très-grande quantité, s'y combine, et forme un composé analogue aux combinaisons des acides avec l'alcool. Lorsqu'on aide l'action de l'acide de celle du calorique, et qu'on en emploie une grande proportion, on change le camphre en un corps qui a toujours de l'analogie avec lui, mais qui est acide, et qui se combine alors aux bases salifiables. C'est l'*acide camphorique*.

### SECTION XIII. — *Des produits fermentés.*

Je comprends ici les produits de la fermentation vineuse et de la fermentation acéteuse que la pharmacie tire du commerce. Ce sont : le vin, l'alcool, le vinaigre, quelquefois la bière, beaucoup plus rarement le cidre. Il n'entre pas dans mon plan de décrire les phénomènes généraux de ces deux fermentations, et d'en donner les théories; je me restreindrai à la fabrication des seuls produits que je viens de nommer, et à l'exposition de leurs propriétés les plus saillantes.

#### *De la Bière.*

*Cerevisia, æ. — Off.*

907. La bière se prépare avec l'orge, à l'aide de plusieurs opérations indispensables pour en déterminer et régler la fermentation.

On commence par faire tremper l'orge dans l'eau, afin de le ramollir et de le disposer à la germination; on l'étend ensuite sur un plancher en une couche uniforme d'environ



dix-huit pouces, et on le remue de temps en temps pour empêcher qu'il ne s'échauffe trop. Au bout de quelques jours on voit le germe paraître. Lorsqu'il a acquis une à deux lignes de longueur, on arrête l'opération en desséchant l'orge dans une étuve chauffée à 60 degrés. La germination a pour but de développer dans l'orge une plus grande abondance de principe sucré; mais il faut l'arrêter à temps par la dessiccation, car autrement le sucre produit se détruirait. L'orge germé, séché et privé de ses germes, se nomme *drèche* ou *malt*.

On mout la drèche grossièrement, et on la met dans une grande cuve à double fond, dont on laisse l'intervalle des deux fonds vide. On y fait arriver de l'eau presque bouillante par le bas, de manière à couvrir la drèche, et on brasse fortement le tout; deux ou trois heures après on soutire l'eau, et on la remplace par de nouvelle, afin de mieux épuiser la drèche. On réunit les liqueurs qui contiennent tous les agens de la fermentation, et on les fait évaporer pour les concentrer. Sur la fin on y ajoute de la fleur de houblon, dont le principe amer et astringent doit déterminer la fermentation qui va suivre, à être alcoolique plutôt qu'acéteuse; car on a remarqué que le moût d'orge, mis à fermenter sans houblon, ne donnait guère que du vinaigre. Après que cette plante a bouilli pendant un instant dans la liqueur, on passe celle-ci et on la reçoit dans une grande cuve, où l'on ajoute assez de levure délayée pour y établir une prompte fermentation. Cette fermentation est des plus tumultueuses, et donne naissance à une écume abondante, très-riche en ferment. C'est cette écume qui forme la *levure* dont je viens d'indiquer l'emploi, et qui, en outre, étant lavée à grande eau pour lui enlever son amertume, est employée par les boulangers pour faire lever le pain.

Lorsque la fermentation est apaisée, on distribue la bière dans de petits tonneaux, où elle continue de fermenter et de



jeter de l'écume pendant plusieurs jours; alors on ferme le tonneau et on la livre au commerce.

La bière demande à être buë promptement, à cause de sa facilité à s'aigrir. Elle contient moins d'alcool que le cidre, et à plus forte raison que le vin.

La bière est quelquefois employée à composer une bière anti-scorbutique, pour laquelle on suit la même formule que pour le vin. Il faut observer seulement d'y ajouter un peu d'alcool en même temps que les plantes, si l'on veut empêcher qu'elle ne s'aigrisse.

#### 908. *Du Cidre.*

Pomaceum, cei. — Off.

Le cidre est une liqueur vineuse que l'on fait surtout en Normandie et en Picardie, avec le suc de petites pommes aigres et âpres qui y sont fort communes. On récolte ces pommes depuis septembre jusqu'en novembre. On les laisse en tas pendant quelque temps pour achever de les faire mûrir et y développer plus de principe sucré. On les écrase, on y mêle ordinairement une certaine quantité d'eau, et on les exprime. On reçoit le suc dans une grande cuve, d'où il est ensuite versé dans des tonneaux, où il fermente lentement; ce n'est guère que vers le mois de mars qu'il est bon à mettre en bouteilles et à boire.

#### 909. *Du Vin.*

Vinum, i. — Off.

Le vin se retire du raisin, qui est le fruit de la vigne, *Vitis vinifera* L. Lorsque ce fruit est mûr, on le cueille et on le réunit dans de grandes cuves, où on le foule avec les pieds. Le suc qui en sort se nomme *moût*. On l'abandonne sur son marc pendant trois ou quatre jours, durant lesquels la fermentation s'établit. On reconnaît qu'elle commence



lorsqu'on voit se former à la surface de la liqueur des bulles qui vont rapidement en augmentant. Ces bulles, qui sont de l'acide carbonique, soulèvent les débris solides du fruit, et une écume épaisse, composée surtout de ferment altéré. Cette écume et ces débris soulevés au dessus du liquide, en forment ce qu'on nomme le *chapeau*.

Peu à peu l'effervescence se calme et le chapeau s'affaisse. Alors on soutire le liquide dans des tonneaux. Il porte déjà le nom de vin.

Le vin continue de fermenter dans les tonneaux, mais lentement, parce que la plus grande partie des agens de la fermentation est déjà détruite. La combinaison des autres principes devient aussi plus intime; la quantité d'alcool augmente, et cet alcool opère la précipitation d'une partie du *tartre* contenu dans le vin, et celle de la *lie* qui se compose encore de débris atténués de fruits et de ferment décomposé. Telle est la manière générale dont on obtient les vins rouges.

910. Les vins blancs se font avec les raisins blancs. On peut cependant aussi en faire avec les raisins rouges; mais alors, au lieu de laisser fermenter le moût sur son marc, au moyen de quoi il se colore en rouge en dissolvant la matière colorante de l'épiderme du raisin, on le soutire dès que le grain est écrasé, et on le laisse fermenter dans les tonneaux.

911. Pour obtenir les vins blancs mousseux, on les met en bouteilles peu de temps après qu'ils sont dans les tonneaux, et bien avant que la fermentation lente dont on vient de parler soit achevée. Par ce moyen, l'acide carbonique est forcé de se dissoudre dans le vin, et s'y dissout d'autant plus que la résistance qu'on oppose à son échappement est plus forte. Lorsque la pression qu'il exerce sur le liquide est parvenue à un certain terme, la fermentation s'arrête, et le vin forme un dépôt qui se rassemble dans le cou des bouteilles qu'on a l'attention de tenir renversées. On débouche un peu la bouteille pour soutirer ce dépôt, et on l'abandonne



de nouveau à elle-même. On la débouche de même plusieurs fois, et tant qu'il se rassemble de la lie dans le cou; enfin on assujettit fortement le bouchon : un reste de fermentation ramène bientôt le vin à une complète saturation d'acide carbonique, et alors il en contient une si grande quantité en dissolution, qu'on ne peut le verser dans un verre sans le remplir aussitôt de cette mousse pétillante qui plaît tant aux buveurs.

912. On fait encore des *vins de liqueur* ou *vins sucrés*. On les prépare en Espagne, en Italie, dans le midi de la France et dans tous les pays chauds, où le suc du raisin reçoit une plus grande élaboration et se charge d'une très-grande quantité de sucre; alors l'excès de ce principe résiste à l'action du ferment, et le vin reste sucré. Pour augmenter encore la quantité proportionnelle du sucre dans le raisin, on a soin, lorsqu'il est mûr, de tordre la grappe et de la laisser quelque temps sur pied dans cet état, ce qui agit surtout en concentrant le suc par l'action du soleil; on peut encore faire évaporer le moût sur le feu, mais ce procédé est bien inférieur au premier.

Le pharmacien emploie trois sortes de vin : le rouge, le blanc, et le sucré, qui est ordinairement celui d'Alicante ou de Malaga, ou ces mêmes vins simulés que l'on fabrique dans le midi de la France. Il est assez difficile de leur assigner des caractères de choix, qui dépendent beaucoup du goût particulier de chacun; il est plus facile d'indiquer les moyens de reconnaître quelques-unes des falsifications auxquelles ils sont sujets.

913. Le vin rouge contient neuf principes : de l'eau, de l'alcool, de l'acide acétique, du sur-tartrate de potasse et de chaux, du sulfate de potasse, une matière dite extractive, un principe colorant rouge soluble dans l'alcool, du sucre et du ferment. De là, nous voyons déjà que le vin doit donner de l'alcool à la distillation, laisser cristalliser du tartre par l'évaporation, rougir le tournesol, précipiter le



nitrate de baryte, l'oxalate d'ammoniaque et les dissolutions métalliques.

Mais il faut observer : 1° Que l'acide acétique du vin étant hors de sa nature, quoiqu'il y existe toujours, moins un vin en contiendra, et par suite moins il rougira le tournesol, meilleur il sera.

2° Que, bien que le vin précipite l'oxalate d'ammoniaque en raison du tartrate de chaux qu'il contient, cependant le précipité est peu abondant, et un vin dont on aurait saturé l'acide avec de la chaux ou son carbonate se reconnaitra toujours facilement, en comparant la quantité de précipité qu'y forme l'oxalate avec la quantité formée dans un vin naturel.

3° Que si, par une mesure coupable, un marchand de vin avait saturé cet excès d'acide acétique avec de la litharge, le meilleur moyen à employer pour le reconnaître, ne sera pas l'acide hydrosulfurique ou les hydrosulfates, qui forment des précipités plus ou moins abondans et diversement colorés avec les vins : il faudra user de préférence d'une dissolution de carbonate ou de sulfate de soude; on formera ainsi un précipité blanchâtre de carbonate ou de sulfate de plomb, qu'on laissera bien déposer, qu'on lavera et qu'on traitera par l'hydrogène sulfuré : alors la moindre quantité de plomb existante dans ce précipité sera décelée par la couleur noire qu'il prendra.

4° Que le sucre n'existe qu'en très-petite quantité dans le vin rouge de France, et en quantité d'autant moindre, que la fermentation a été plus parfaite. Si donc, après avoir fait évaporer un vin rouge à siccité, et avoir traité à froid le produit par de l'alcool très-rectifié pour dissoudre la matière colorante, on s'aperçoit qu'il reste, outre le tartre, une matière molle, visqueuse et sucrée, on en conclura que le vin examiné a été altéré par l'addition d'une certaine quantité de sucre, de mélasse, ou même de sirop de raisin, et quel qu'ait



été le but de cette addition, un vin qui n'en offrira pas le caractère sera préférable.

Quant à la coloration des vins blancs ou peu foncés en rouge, à l'aide de baies de sureau ou d'autres matières analogues, il n'y a pas, à ce que je crois, jusqu'à présent, de procédé certain pour la reconnaître.

On peut appliquer tout ce qui précède au vin blanc qui ne diffère du vin rouge que par l'absence de la matière colorante rouge.

Quant encore à la substitution des vins de liqueur fabriqués dans le midi de la France, à ceux d'Espagne, je ne connois, quand ces vins sont du reste naturels, d'autre moyen de les distinguer, que le palais des connaisseurs.

#### 914. *Du Vinaigre.*

Acetum, ti. — Off.

Le vinaigre, comme l'indique son nom, est du vin aigri ou acidifié. La fermentation qui le produit se nomme fermentation acéteuse; elle peut s'exercer sur tous les corps qui ont d'abord subi la fermentation alcoolique; ainsi, le cidre et la bière peuvent également donner une sorte de vinaigre, mais qui est bien moins agréable que celui du vin.

Pour changer le vin en vinaigre, on construit une longue étuve dont on entretient la température entre 20 et 25 degrés; on dispose dans cette étuve plusieurs rangées de tonneaux dont on laisse la bonde ouverte, et qu'on a percés d'un autre trou, latéralement et à la partie supérieure, afin d'y augmenter le renouvellement de l'air; on remplit ces tonneaux aux deux tiers de vin rouge ou blanc, mais plus ordinairement de vin blanc: tous les huit ou dix jours on change le vin de tonneau, et au bout de trente jours environ, l'opération est terminée. C'est l'habitude qui apprend à connaître, en le goûtant, quand le vin est autant aigri que possible; il ne faut pas dépasser ce terme, car l'air continuant d'agir sur le vinaigre le détruirait.



Le vinaigre est blanc ou rouge selon le vin employé. Il diffère du vin surtout parce qu'il contient beaucoup d'acide et peu d'alcool; on y trouve du reste le principe colorant du vin, une matière muqueuse et du sur-tartrate de potasse et de chaux. Le meilleur vinaigre blanc nous vient d'Orléans; mais on en fabrique de très-grandes quantités à Paris avec de l'orge ou de la bière, de la mélasse et d'autres substances susceptibles d'éprouver les fermentations alcoolique et acéteuse. De plus, on trouve dans le commerce du vinaigre factice fait avec du vinaigre de bois purifié bien ou mal, et aromatisé; mais ce dernier est encore au dessous des autres (1),

---

(1) Étant à la pharmacie centrale des hôpitaux, je fus une fois chargé par M. Henry, d'examiner un de ces vinaigres qui avait été présenté à l'administration sous le nom de *Vinaigre d'Orléans*. J'examinai d'abord de bon vinaigre d'Orléans, qui m'offrit les propriétés suivantes :

*Odeur et saveur agréables.*

*Nitrate de baryte* : louche et précipité peu abondant, dû à ce que le vinaigre, comme le vin, contient une petite quantité de sulfate de potasse.

*Potasse caustique jusqu'à saturation* : couleur vineuse brunâtre; louche sans précipité; odeur vineuse faible.

*Ammoniaque* : couleur de vin rouge affaibli; trouble marqué.

*Sous-carbonate de soude* : couleur de vin; pas de précipité sensible.

*Oxalate d'ammoniaque* : louche et précipité dû à la décomposition du tartrate de chaux contenu dans le vinaigre.

Voici maintenant les propriétés du vinaigre factice :

*Couleur et acidité ordinaires*, mais arrière-goût de fumée.

*Nitrate de baryte* : précipité très-abondant, insoluble dans l'acide nitrique.

*Potasse caustique jusqu'à saturation* : couleur brunâtre; précipité brun abondant; l'odeur de l'acide acétique se trouve remplacée par une autre fade et désagréable qui, dans le vinaigre, est masquée par la première.

*Ammoniaque* : coloration et précipité gris fauve très-abondant.

*Sous-carbonate de soude* : précipité blanchâtre très-abondant.

*Oxalate d'ammoniaque* : précipité blanc très-abondant.

Nous avons conclu de l'essai par le nitrate de baryte que ce prétendu vinaigre contenait une grande quantité d'acide sulfurique libre; et, des essais par tous les autres réactifs, qu'il contenait aussi une très-grande quantité de chaux.



et je préfère le vinaigre de bois de MM. Mollerat, qu'ils donnent au moins pour ce qu'il est, bien qu'on puisse encore lui reprocher de n'être pas entièrement privé d'odeur empyreumatique et sulfureuse, et de contenir une assez grande quantité d'acétate de soude en dissolution.

915. *De l'Alcool.*

Alcohol, is. — Off.

L'alcool est un des produits de la fermentation vineuse ou alcoolique : ainsi tous les liquides qui ont subi cette fermentation, en contiennent plus ou moins, et peuvent en donner par la distillation. Le vin est celui de tous qui en contient le plus, et qui donne l'alcool de meilleure qualité : le cidre en contient plus que la bière ; on en retire en outre des marcs de raisin, des graines céréales fermentées, de la pomme de terre et de sa fécule, de différens fruits, et notamment des cerises écrasées et fermentées avec leur noyau, de la mélasse, du vesou, du riz, etc. Tous ces alcools portent différens noms, comme ceux d'*eaux-de-vie* ou d'*esprits*, de

---

L'arrière-goût de fumée, et l'odeur fade et nauséuse qui reste en place de l'odeur vineuse que présente le vinaigre d'Orléans lorsqu'on l'a saturé par un alcali, nous ont convaincus que le vinaigre suspecté ne contenait que peu ou pas de vinaigre de vin, ou que s'il en avait contenu primitivement, son odeur caractéristique lui avait été enlevée par quelque moyen subséquent.

Enfin ce même goût de fumée, et la présence de la chaux et de l'acide sulfurique, nous ont fait présumer que ce vinaigre était du vinaigre de bois qu'on aurait tenté de décolorer et de priver de son odeur empyreumatique avec du charbon animal ; ou peut-être seulement du vinaigre rouge qu'on aurait voulu décolorer par le même moyen ; et comme le charbon animal, qui est presque tout formé de phosphate et de carbonate de chaux, cède au vinaigre une grande quantité de chaux qui en détruit l'acidité, on lui en aurait ensuite rendu une convenable au moyen de l'acide sulfurique.

D'après ces conclusions, le prétendu vinaigre d'Orléans a été rejeté.



*vin*, de *marc*, de *grains*, de *pommes de terre*, de *fécules*; et ceux de *kirchwasser*, *taffia*, *rum*, *rack*, etc. Tous ont un goût particulier ou bouquet qui les fait reconnaître et différemment estimer des connaisseurs. Le rum est quelquefois prescrit au pharmacien, en place d'eau-de-vie de vin.

Il y a deux procédés pour retirer l'alcool du vin : le plus ancien consiste simplement à mettre du vin dans la cucurbite d'un très-grand alambic muni d'un serpentín, et à le soumettre à l'action immédiate du feu. On obtient par ce moyen un liquide alcoolique qui marque de 18 à 20 degrés sur l'aréomètre; on le nomme communément *eau-de-vie*. Ce liquide est incolore et peu agréable lorsqu'il vient d'être distillé; mais en le laissant vieillir dans des tonneaux de chêne, il acquiert une couleur ambrée et un goût plus parfait. Lorsqu'on veut convertir l'eau-de-vie en esprit plus fort, on la distille de nouveau, et on obtient un liquide marquant environ 28 degrés sur l'aréomètre, nommé *eau-de-vie double*. Enfin, cette eau-de-vie double distillée de nouveau, acquiert 32 ou 33 degrés, et prend le nom d'*esprit de vin*. On y ajoute le terme technique *trois-six*, qui se marque comme la fraction  $\frac{3}{6}$ . Les autres degrés ont également d'autres fractions qui les désignent, comme  $\frac{3}{7}$ ,  $\frac{6}{11}$ , et d'autres.

Depuis une vingtaine d'années, le procédé qui vient d'être indiqué a été remplacé par des appareils plus compliqués, dont la première exécution est due à Édouard Adam, et qui se trouvent décrits dans un mémoire de M. Duportal sur la distillation des vins (*Ann. Chim.*, LXXVII, 178), ou dans le *Traité Chimique* de M. Thénard. Dans ces appareils, la vapeur alcoolique, qui se dégage de la cucurbite, est reçue successivement dans deux vases contenant du vin qu'elle chauffe et fait entrer en ébullition; toute la vapeur qui part du dernier de ces vases est reçue dans d'autres vases vides qu'on laisse chauffer à différens degrés, suivant la force que l'on veut donner au produit, et est enfin reçue dans un grand serpentín rafraîchi avec du vin. Comme on



le pense bien, ce vin échauffé est porté, soit dans les deux premiers récipiens, soit dans la cucurbite, où il exige moins de temps et de combustible pour entrer en ébullition que la première fois.

Outre cet avantage, qui est déjà considérable, outre la meilleure qualité et la plus grande quantité du produit, on peut encore, comme je viens de le dire, en laissant plus ou moins échauffer les vases intermédiaires (ce qui y condense d'autant moins ou d'autant plus d'alcool faible), obtenir celui qui coule du serpent à un degré différent, et jusqu'au 35 ou 36<sup>me</sup>, point que l'on ne pouvait atteindre par le moyen de l'ancien appareil, qu'après trois ou quatre distillations successives. Ces résultats, qui sont immenses et qui ont donné une si grande extension au commerce des esprits, auraient dû mériter à leur auteur une récompense nationale : il en est mort dans le dégoût.

916. L'alcool doit avoir un goût franc et être peu coloré. Il y a quelques années encore que l'on reconnaissait facilement celui retiré du vin, dit *esprit de Montpellier*, de celui qui était extrait des marcs de raisin ou des grains. Ces derniers, mêlés à partie égale d'acide sulfurique, brunissaient fortement en raison de la carbonisation d'une matière hétérogène qu'ils contenaient, et qui résultait du mauvais procédé suivi pour leur préparation, tandis que l'alcool du vin restait presque incolore; mais aujourd'hui qu'on a appliqué aux esprits de marcs et de grains les procédés d'Édouard Adam, cette différence n'existe plus, et il n'y a qu'un odorat et un goût exercés qui puissent les faire distinguer.

L'alcool, à ses différens degrés, est très-employé par les pharmaciens, comme excipient des teintures et des esprits aromatiques, et pour préparer les éthers. Il sert aussi au chimiste dans ses analyses, ayant la propriété de dissoudre certains corps à l'exclusion d'autres; tels sont, parmi les minéraux, les sels déliquescens, et parmi les végétaux, les



huiles volatiles, les résines, quelques huiles fixes, et différens acides et principes colorans.

#### SECTION XIV. — *Des sels végétaux immédiats.*

##### 917. *Du Sur-oxalate de Potasse ou sel d'Oseille.*

Super-oxalas potassæ. — Off.

Ce sel est extrait, en Suisse, des feuilles de la petite oseille, *Rumex Acetosella* L., et de l'alléluia, *Oxalis Acetosella* L. Lorsque ces plantes sont pilées et exprimées, on en fait chauffer le suc pour en séparer la matière verte, et on le met dans une cuvè de bois, en contact avec un peu d'argile. Au bout de un ou deux jours, ce suc est clarifié et déposé; on le décante et on l'évapore convenablement dans une chaudière de cuivre; on le laisse ensuite cristalliser; les cristaux n'étant pas assez purs par cette première opération, on les fait redissoudre et cristalliser une ou deux fois.

Le sel d'oseille est blanc, plus acide que la crème de tartre, et doué d'une légère amertume. Ses cristaux sont opaques, en général plus volumineux, mieux formés et plus aigus que ceux de la crème de tartre, et même piquans. Lorsqu'on le remue avec la main, il s'en élève une poussière qui irrite fortement les narines. On doit choisir celui qui est le mieux cristallisé, afin de ne pas risquer de l'avoir mêlé à la crème de tartre.

Le sel d'oseille est employé dans les ménages pour enlever les taches d'encre faites au linge, et en pharmacie pour l'extraction de l'acide oxalique.

##### *Du Tartre brut et de la Crème de Tartre.*

Tartarum crûdum et purificatum.

918. Le tartre est une croûte saline qui se forme contre la paroi interne des tonneaux dans lesquels on conserve le vin; il est composé d'un peu de lie, de matière colorante, et



surtout de sur-tartrate de potasse mêlé ou combiné à une certaine quantité de tartrate de chaux; il est *rouge* ou *blanc*, selon le vin qui l'a fourni; il a une saveur aigrelette et vineuse, et brûle sur les charbons en répandant une odeur qui lui est propre. Il est employé en pharmacie pour préparer les boules de mars ou de Nancy.

919. On purifie le tartre en grand à Montpellier. Pour cela on le fait fondre dans l'eau bouillante, on y délaie quatre ou cinq pour cent d'une terre argilleuse qui ne tarde pas à s'emparer de la matière colorante, et à la précipiter; on passe, on évapore à pellicule et on laisse cristalliser; les cristaux séchés portent le nom de *crème de tartre*. C'est du sur-tartrate de potasse assez pur, à cela près du tartrate de chaux qu'il contient. Il est cristallisé en prismes tétraèdres assez courts, coupés de biais aux deux extrémités: on y trouve aussi une assez grande quantité de petits tétraèdres isolés, qui paraissent être la forme primitive des cristaux.

On doit choisir la crème de tartre en cristaux bien prononcés, blancs, et d'une saveur acide assez marquée. Il faut la conserver dans un endroit sec, car elle s'altère à l'humidité: elle acquiert alors une forte odeur d'acide acétique.

La crème de tartre sert à préparer tous les autres tartrates et l'acide tartarique.

## SECTION XV. — *Des produits de la combustion des Végétaux.*

### 920. *Du Charbon végétal.*

Carbo ex vegetantibus. — Off.

Les végétaux sont composés, en dernière analyse, de carbone, d'hydrogène, d'oxygène, souvent d'azote, beaucoup plus rarement de soufre; ils contiennent en outre quelque peu de substances terreuses ou inorganiques.

Lorsqu'on décompose un végétal par le feu, dans un appa-



reil convenable, on détermine entre les principes ci-dessus une réaction telle, que l'oxygène, l'hydrogène, l'azote et le soufre, se combinent presque en totalité, soit entre eux, soit avec le carbone qui est le seul principe fixe des cinq, et se volatilisent, en laissant l'excédant de carbone mêlé aux matières terrestres, et encore combiné à une certaine quantité des premiers principes. C'est ce résidu fixe, et toujours noir, que l'on nomme *charbon*.

Le charbon végétal s'obtient de deux manières. Dans nos forêts, les charbonniers disposent le bois symétriquement tout autour d'un pieu perpendiculaire, et de manière à en former un cône tronqué de cinq mètres de diamètre à sa base. Ce cône porte le nom de *fourneau*. Lorsqu'il est construit, solidement arrêté, et recouvert sur toute sa surface d'herbe et de terre battue, à l'exception d'un espace circulaire à la base, ils enlèvent le pieu perpendiculaire, et jettent quelques tisons allumés dans le trou vertical qui en résulte. Ce bois, en raison du courant d'air qui s'établit dans le trou vertical, communique l'inflammation au fourneau; et, sitôt que la flamme s'échappe par le haut de la cheminée, on bouche celle-ci avec du gazon. Par ce moyen la combustion se trouve ralentie, et se répand en largeur dans l'intérieur de la masse. On la dirige ou on la ralentit à volonté, soit en opposant des claies au vent qui souffle avec trop de violence d'un côté, ou en bouchant avec de la terre les crevasses formées à la surface du cône, soit en pratiquant des ouvertures du côté où le feu est le moins actif. Le second ou le troisième jour, le fourneau paraît entièrement rouge. Alors on étouffe le feu en le recouvrant d'une couche de terre très-épaisse, qu'on renouvelle une fois dans la vue de hâter le refroidissement de la masse. Lorsqu'elle est au point qu'on puisse juger qu'elle ne contient plus de charbon allumé, on la démolit.

Il est facile de se rendre raison de ce qui se passe dans cette opération. Le bois y éprouve deux sortes d'action : une par-



tie se brûle à l'aide du courant d'air établi dans la masse, et se détruit entièrement comme cela a lieu à l'air libre, où il ne laisse que des cendres pour résidu de sa combustion. L'autre partie se décompose en raison du calorique dégagé par la combustion de la première, et se comporte comme elle le ferait dans un vase distillatoire fermé, c'est-à-dire qu'elle donne naissance à de l'eau, de l'acide carbonique, de l'oxide de carbone, de l'acide acétique, de l'huile et de l'hydrogène carboné. Tous ces produits se dégagent et se perdent.

Cette explication nous indique qu'il doit y avoir un meilleur procédé à suivre pour l'extraction du charbon de bois ; et c'est en effet ce procédé que MM. Mollerat ont exécuté les premiers à Nuits, et que l'on suit maintenant à Choisy près de Paris.

Par ce procédé on décompose le bois dans une sorte de grande cornue en fonte capable d'en contenir une corde, et à laquelle se trouve adapté un tuyau qui, après avoir été plonger successivement dans deux tonneaux pleins d'eau, se retourne et vient se terminer dans le foyer du fourneau. Ce tuyau arrivé au fond de chaque tonneau, se dilate en une boule qui est munie, à sa partie inférieure, d'un tube, dont l'extrémité ouverte plonge dans un vase inférieur contenant de l'eau. C'est par ce tube que s'écoulent l'acide acéatique et l'huile, condensés dans les deux renflemens sphériques ; le gaz, ne pouvant s'échapper par la même issue, est conduit dans le foyer, où il contribue, en brûlant, à augmenter l'intensité du feu.

Les avantages de ce procédé sont évidens ; car en supposant qu'on brûle, pour chauffer la cornue, la quantité de bois qui, dans l'ancienne méthode, est consumée par le courant d'air, au moins a-t-on de plus l'acide acétique et l'huile goudronnée, dont le fabricant peut tirer un grand parti. Aussi le fait-il ; et l'acide retiré du bois lui sert à fabriquer tous les acétates usités dans les arts, différens vinaigres de



table et de toilette, enfin de l'acide acétique plus pur encore que celui retiré du verdet.

Le charbon végétal a des usages importants et multipliés : il est généralement employé comme combustible ; il sert à la réduction des métaux, à la fabrication de l'acier, à celle de la poudre à canon, à la désinfection des eaux et à la décoloration des substances salines. Il est quelquefois employé en médecine comme antiputride.

921. *Charbon animal* (Carbo ex animalibus. — Off.). Les substances animales sont composées, comme les végétales, de carbone, d'hydrogène et d'oxygène. Elles contiennent de plus une beaucoup plus grande quantité d'azote, plus souvent du soufre, quelquefois du phosphore, enfin plus ou moins de sels inorganiques.

Ces substances, décomposées au feu par un procédé analogue à celui que je viens de décrire, et dont j'ai parlé à l'occasion de la fabrication du sel ammoniac (n° 51), laissent dans les tuyaux de fonte, où s'opère la décomposition, un charbon qui contient d'autant plus de phosphate, de carbonate de chaux, et d'autres sels, qu'il en existait davantage dans la matière décomposée. On broie ce charbon pour le rendre uniforme dans toutes ses parties ; on le lave et on le fait sécher ; il porte dans les arts le nom de la substance qui l'a produit. Les plus usités sont : le charbon ou *noir d'ivoire*, et le *noir de corne de cerf*, qui servent dans la peinture ; et le *noir d'os*, qui est aussi employé dans la peinture grossière, mais dont le plus grand usage, sous le nom de *charbon animal*, est pour décolorer les sucres et les miels ; il est bien supérieur, à cet égard, au charbon végétal.

#### *Des Potasses du commerce.*

922. Lorsqu'au lieu de décomposer les végétaux par le feu dans des vases fermés, ou même par une combustion étouffée, on les fait brûler à l'air libre, alors toute la matière



organique se détruit, et, au lieu de charbon, on n'obtient qu'un résidu bien moins considérable, nommé *cendre*, formé de toutes les matières inorganiques que le végétal avait empruntées à la terre. Ce résidu, pour les plantes terrestres, est ordinairement composé de

Silice.

Alumine.

Oxide de fer.

— de manganèse.

Carbonate

Phosphate

Sulfate

} de chaux.

Sulfure de calcium.

— de potassium.

Chlorure de potassium.

Sous-carbonate

Sulfate

} de potasse.

Soit que ces corps existassent dans le végétal, tels qu'on les retrouve, soit qu'on doive les considérer comme des produits de l'incinération; il est au moins certain que le sous-carbonate de potasse, qui est le plus important de tous et le seul que l'on recherche dans les cendres, n'existe pas dans les végétaux, et qu'il est produit le plus souvent par la décomposition des sels de potasse à acides combustibles qui s'y trouvent abondamment; d'autres fois par celle du nitrate de potasse qu'on y rencontre également, et qui ne peut supporter, sans être détruit, l'action simultanée du calorique et des matières organiques.

On conçoit donc la possibilité de retirer une potasse plus ou moins bonne de tous les végétaux terrestres, en les faisant incinérer; mais ce sont les grands végétaux ligneux qui fournissent presque toutes celles du commerce; et ce sont les pays les plus abondans en forêts, et encore peu habités, qui donnent les potasses les plus riches en alkali, et par con-



séquent les plus estimées; ces pays sont l'Amérique septentrionale et la Russie.

En général, pour obtenir la potasse, on incinère une grande masse de végétaux sur un endroit du sol abrité du vent; on lessive la cendre, et on fait évaporer les liqueurs à siccité; on calcine le résidu dans un fourneau à réverbère, afin de brûler complètement les matières charbonneuses qui peuvent encore y rester; alors on le livre au commerce.

On peut conclure, du peu que j'ai dit sur la composition des cendres des végétaux terrestres, que les potasses du commerce ne sont pas de la potasse pure, ou seulement du sous-carbonate de potasse: elles sont formées de différentes proportions de potasse caustique, de sous-carbonate et de sulfate de potasse, de chlorure de potassium, d'alumine et de silice combinées à la potasse libre, quelquefois de sulfure de calcium ou de potassium, le plus souvent d'oxides de fer et de manganèse, qui les colorent soit en rouge, soit en bleu.

On doit à M. Vauquelin le tableau suivant de la composition de six potasses du commerce. (*Ann. de Chimie*, XL, 273 et suiv.)



NOMS DES POTASSES.	QUANTITÉS ANALYSÉES.	POTASSE RÉELLE (1).	SULFATE DE POTASSE.	CHLORURE DE POTASSIUM.	RÉSIDU INSOLUBLE.	ACIDE CARBO- NIQUE ET EAU.
P. D'Amérique.	1152 part.	857 ou 0,743.	154.	20.	2.	119.
P. de Russie.	1152.	772 ou 0,670.	65.	5.	56.	254.
P. Perlasse.	1152.	754 ou 0,656.	80.	4.	6.	308.
P. de Trèves.	1152.	720 ou 0,626.	165.	44.	24.	199.
P. de Dantzick.	1152.	603 ou 0,524.	152.	14.	79.	304.
P. des Vosges.	1152.	444 ou 0,385.	148.	510.	34.	...

923. La *potasse d'Amérique* (*Potassa americana*. — Off.) a été entièrement fondue au feu; elle a la dureté de la

(1) M. Vauquelin entend ici par *potasse réelle*, toute la potasse libre ou sous-carbonatée existante dans les potasses du commerce, amenée à l'état de celle que les chimistes nomment *Potasse purifiée à l'alcool*. D'après M. d'Arcet, cette potasse ne contient elle-même que 0.73 de *potasse réelle* (*Ann. de Chim.*, LXVIII, 184). Il faudrait donc, pour trouver véritablement la proportion d'alcali *pur* ou *anhydre* contenu dans les potasses du commerce, multiplier les nombres donnés par M. Vauquelin par 0.73; mais on peut observer que la potasse anhydre n'est d'aucun usage dans les arts et ne peut même, par aucun procédé, être tirée directement de la potasse ordinaire; il vaut donc tout autant prendre pour expression de la richesse des potasses la quantité d'*hydrate de potasse* ou de potasse à l'alcool qu'on en retire facilement, et dont les effets dans les arts peuvent être soumis à un calcul aussi exact que ceux de la potasse anhydre.



pierre, et présente à l'intérieur une couleur blanchâtre, rougeâtre ou verdâtre; elle attire très-fortement l'humidité, est d'une causticité extrême; une grande partie de son alcali est à l'état caustique.

924. *La potasse perlasse* (*Potassa perlata* — Off.), qui vient également d'Amérique, est très-blanche, mêlée de quelques points verdâtres; elle paraît avoir été seulement frittée au feu; elle est moins caustique que la première; son alcali doit être presque entièrement carbonaté.

*La potasse de Trèves ou du Rhin* est d'un bleu assez prononcé, assez sèche, et réduite en fragmens frités.

925. *La potasse de Dantzick* (*Potassa dantiscana*. — Off.) ressemble assez à la perlasse d'Amérique, ainsi qu'une potasse dite *de Toscane*. Celle-ci est légèrement bleuâtre, moins riche en alcali que celle de Dantzick, et d'ailleurs ordinairement falsifiée avec du sel marin.

926. On trouve encore dans le commerce une sorte de potasse nommée *potasse factice*. Elle est d'un rouge assez vif, très-caustique et attire fortement l'humidité. On pourrait d'après cela la croire d'une qualité tout-à-fait supérieure, mais elle contient une grande quantité de sel marin. Cette potasse est préparée à Paris en fondant dans une chaudière de fonte un mélange de potasse d'Amérique ou de soude factice, de chaux et de sel marin.

927. Le commerce nous offre encore ce qu'on nomme les *cendres gravelées* (*Cineres clavellati*. — Off.), et le *sel de tartre purifié* (*Sal tartari purus*. — Off.) Les premières résultent de la lixiviation des cendres de lies de vin et de sarment de vigne. Elles sont sous la forme d'une matière grumelée grise, devenant plus blanche et plus volumineuse par l'absorption d'une première quantité d'humidité; c'est du sous-carbonate de potasse assez pur: le second se fait en décomposant le tartre brut ou la crème de tartre au feu, lessivant le résidu, faisant évaporer la liqueur à siccité, calcinant de nouveau le résidu, et le redissolvant dans l'eau



pour le faire encore évaporer et l'obtenir cristallisé confusément; c'est du sous-carbonate de potasse pur, à cela près d'un peu de chlorure de potassium, de sulfate de potasse et de silice. Mais il faut observer que depuis quelques années une grande partie du sel de tartre que l'on trouve dans le commerce n'est que de la potasse perlasse purifiée par solution dans l'eau et concentration de la liqueur jusqu'à cristallisation confuse. Aussi contient-il beaucoup de sulfate et de chlorure de potassium. On le reconnaît en le délayant dans une petite quantité d'eau froide qui dissout le sous-carbonate et laisse les deux autres sels sous forme pulvérulente. On peut encore en juger par l'abondance des précipités que forme la dissolution complète du faux sel de tartre (préalablement saturée d'acide nitrique), dans celles des nitrates de baryte et d'argent.

Mais quelle que soit la forme sous laquelle se présentent les potasses du commerce, il n'y a qu'un moyen d'en connaître la véritable valeur; c'est d'en établir le degré d'alcalinité; on y parvient très-bien par le procédé que M. Descroizilles a su mettre à la portée de tout le monde, et dont voici l'exposé.

On prend dix grammes de la potasse que l'on veut essayer; on les dissout dans environ un décilitre d'eau; lorsque la dissolution est autant parfaite que possible et bien reposée, on en décante la moitié représentant cinq grammes de potasse, et on neutralise cette moitié par une liqueur acide que M. Descroizilles nomme *liqueur alcalimétrique*, laquelle est composée d'une partie d'acide sulfurique concentrée (à 66 degrés de Baumé ou à 1,844 de pesanteur spécifique) et de 9 parties d'eau. Cette liqueur contient donc  $\frac{1}{10}$  d'acide : on la verse, avant que de s'en servir, dans un tube gradué, nommé *alcali-mètre*, dont chaque division en contient 5 décigrammes, équivalant à 5 centigrammes d'acide concentré.

Or, ces 5 centigrammes d'acide étant la 100<sup>e</sup> partie des 5



grammes de potasse, il s'ensuit que le nombre de divisions de la liqueur qu'il sera nécessaire d'employer pour neutraliser la potasse, représentera des centièmes de son poids. Tel est le résultat du procédé de M. Descroizilles; il indique combien une potasse exige de centièmes de son poids d'acide sulfurique pour être neutralisée, et c'est tout ce qu'il faut pour en établir la valeur relative dans le commerce (1).

Voici quelques résultats alcalimétriques donnés par M. Descroizilles.

Perlasse d'Amérique, 1<sup>re</sup> sorte. . . . de 60 à 63 degrés.

Potasse caustique, en masses rougeâtres,

d'Amérique, 1<sup>re</sup> sorte. . . . . 60 63

Perlasse d'Amérique, 2<sup>e</sup> sorte. . . . . 50 55

Potasse caustique, en masses grisâtres,

d'Amérique, 2<sup>e</sup> sorte. . . . . 50 55

Potasse blanche de Russie. . . . . 52 58

Potasse blanche de Dantzick. . . . . 45 52

Potasse bleue de Dantzick. . . . . 45 52

(Voyez pour plus de détails la notice de M. Descroizilles, insérée dans les *Annales de Chimie*, tome LX., pag. 17. L'alcalimètre se vend avec la notice chez Chevalier, ingénieur-opticien, quai de l'Horloge, à Paris.)

#### 928. Des soudes du commerce.

La soude s'obtient comme la potasse par l'incinération des végétaux; mais ce sont seulement ceux qui croissent au bord de la mer qui peuvent en fournir : ceux de la terre ferme ne donnent que de la potasse.

---

(1) J'ai trouvé, par deux expériences approximatives, que 75 degrés de l'alcalimètre répondent à 100 parties de sous-carbonate de potasse sec, ou de potasse à l'alcool; de manière que pour convertir un nombre quelconque de degrés en centièmes de sous-carbonate sec, ou de potasse à l'alcool, il faut le multiplier par  $\frac{100}{75}$  ou par  $\frac{4}{3}$ .



Pour obtenir la soude, on coupe les plantes marines, on les fait sécher et on les brûle dans une grande fosse creusée en terre. On en ajoute de nouvelles à mesure que la combustion s'opère, et de manière à l'entretenir pendant plusieurs jours; alors la chaleur s'élève au point de fondre la cendre: on laisse refroidir la masse, on la casse par morceaux et on la livre au commerce.

Les soudes ainsi obtenues sont composées, en différentes proportions, de sous-carbonate, de sulfate et de sulfure de soude; de chlorure de sodium, de sous-carbonate de chaux, d'alumine, de silice, d'oxide de fer, et de charbon échappé à la combustion.

929. La plus estimée est celle d'Espagne qui est connue sous le nom de *Soude d'Alicante* (*Soda aloniensis*.— Off.). On l'extract de plusieurs plantes qui sont, entr'autres, les *Salsola sativa*, *S. Kali*, *S. Soda* et *S. Tragus* L. Elle est en masses très-dures et noirâtres. Elle contient de 25 à 40 centièmes de sous-carbonate de soude.

Les soudes que l'on récolte en France sont beaucoup moins estimées. On en distingue trois sortes qui sont :

930. Le *Salicor* ou *Soude de Narbonne* (*Soda narbonensis*.— Off.), obtenu surtout du *Salicornia annua* L., et contenant de 14 à 15 centièmes de sous-carbonate de soude.

931. La *Blanquette* ou *Soude d'Aiguemortes* (*Soda Mortuarum*.— Off.), qui s'extract, entre Frontignan et Aiguemortes, de toutes les plantes salées qui y croissent naturellement; elle ne contient que de 3 à 8 centièmes de sous-carbonate alcalin.

932. Enfin le *Varec* ou *Soude de Normandie*, qui s'extract des fucus qui croissent dans cette partie sur les côtes de l'océan. Elle contient à peine de sous-carbonate de soude. C'est dans les eaux mères de cette soude que M. Courtois, salpêtrier de Paris, a découvert l'iode.

933. Outre ces soudes, on trouve encore dans le commerce, ce qu'on nomme la *soude artificielle*, obtenue en cal-



cinant ensemble du sulfate de soude, de la craie et du charbon.

Cette soude, que l'on fabrique aujourd'hui en très-grande quantité dans nos villes manufacturières, a beaucoup fait tomber le prix de celle d'Espagne et nous a encore affranchis d'un assez fort tribut à l'étranger.

Toutes ces sodes fournissent par lixiviation et cristallisation le sous-carbonate de soude ou *sel de soude* du commerce. Souvent aussi on fait entièrement dessécher ce sel de soude, ce qui diminue son poids de 60 pour 100, son volume à proportion, et, par suite, allège de beaucoup les frais d'emplacement et de transport; aussi y a-t-il un grand avantage à l'employer.

934. Les sodes s'essaient comme les potasses : M. Descroizilles en offre les résultats suivans :

Soude d'Alicante. . . . .	de 20 à 33	degr.
Natron. . . . .	20	33
Soude et natron de qualités inférieures. . . . .	10	15
Sel de soude de M. Carny, n° 1. . . . .	70	
N° 2. . . . .	46	
N° 3. . . . .	36	

( Notice citée. )

J'ai trouvé, par une expérience approximative, que 98 degrés de l'alcalimètre répondent à 100 parties de sous-carbonate de soude sec; de sorte que pour convertir un nombre quelconque de degrés en centièmes de sous-carbonate, il faut le multiplier par  $\frac{100}{98}$ .

Tout récemment MM. Gay-Lussac et Welter, ont proposé une amélioration à l'essai des sodes. Observant que la plupart contiennent du sulfite de soude qui se décompose en partie avec le sous carbonate, avant que sa décomposition puisse être indiquée par le tournesol (ce qui tend à faire estimer le titre des sodes trop haut), ils conseillent de chauffer préalablement ces sodes dans une capsule de platine



avec un peu de chlorate de potasse : par ce moyen le sulfite se change en sulfate neutre, et le chlorate en chlorure également neutre, ne pouvant apporter, ni l'un ni l'autre, aucune cause d'erreur dans l'essai alcalimétrique, que l'on fait alors à l'ordinaire.

La même amélioration s'applique aux soudes qui contiennent du sulfure de cet alcali, lequel se change aussi en sulfate neutre par l'action du chlorate de potasse ; mais elle ne convient pas pour celles qui contiennent de l'hypo-sulfite, ce sel se changeant en sulfate acide par la combustion complète du soufre qu'il contient. Heureusement que la présence en est rare dans les soudes du commerce ; on ne le rencontre guère que dans les plus inférieures. (*Ann. Chim. et Phys.*, XIII, 212.)



## LIVRE TROISIÈME.

### DES ANIMAUX.

Les végétaux ont des organes nutritifs extérieurs, se reproduisent par génération, et vivent où ils sont nés.

Les animaux ont en général une organisation beaucoup plus compliquée; ont des organes nutritifs intérieurs; peuvent se mouvoir et chercher leur nourriture; exécutent leurs mouvemens selon leur volonté; enfin ont des sens dont les végétaux sont totalement dépourvus.

Pendant long-temps on a partagé les animaux en deux grandes divisions fondées sur la présence ou sur l'absence d'un corps central osseux, nommé *colonne épinière* ou *vertébrale*. Les animaux qui offraient cette colonne étaient nommés *vertébrés*, et les autres *invertébrés*. Les premiers renfermaient les *mammifères*, les *oiseaux*, les *reptiles* et les *poissons*; les seconds les *mollusques*, les *vers*, les *crustacés*, les *insectes* et les *zoophytes*. Mais, comme l'a observé M. Cuvier, cette classification, qui semble établir une égale distance entre les mammifères et les oiseaux, par exemple, qu'entre les mollusques, les vers ou les insectes, est loin d'être satisfaisante; et il convient d'en chercher une qui fasse mieux ressortir le plus ou moins de différence qui existe entre ces différentes classes.

Si donc, « l'on considère le règne animal (1) en se débarrassant des préjugés établis sur les divisions anciennement admises, et n'ayant égard qu'à l'organisation et à la nature des animaux, et non pas à leur grandeur, à leur utilité, au

---

(1) *Le règne animal distribué d'après son organisation*, tome I, p. 57; par M. Cuvier. Deterville, Paris, 1817. C'est de cet ouvrage que j'extrait l'exposé de la méthode de son savant auteur.



plus ou moins de connaissance que nous en avons, ni à toutes les autres circonstances accessoires, on trouvera qu'il existe quatre formes principales, quatre plans généraux, si l'on peut s'exprimer ainsi, d'après lesquels tous les animaux semblent avoir été modelés, et dont les divisions ultérieures, de quelque titre que les naturalistes les aient décorées, ne sont que des modifications assez légères, fondées sur le développement ou l'addition de quelques parties qui ne changent rien à l'essence du plan.

I. « Dans la première de ces formes qui est celle de l'homme et des animaux qui lui ressemblent le plus, le cerveau et le tronc principal du système nerveux sont renfermés dans une enveloppe osseuse qui se compose du crâne et des vertèbres; aux côtés de cette colonne mitoyenne s'attachent les côtes et les os des membres qui forment la charpente du corps; les muscles recouvrent en général les os qui les font agir, et les viscères sont renfermés dans la tête et dans le tronc.

» Nous appellerons les animaux de cette forme les *animaux vertébrés* (*animalia vertebrata*).

» Ils ont tous le sang rouge, un cœur musculaire; une bouche à deux mâchoires horizontales; des organes distincts de la vue, de l'ouïe, de l'odorat et du goût, placés dans les cavités de la face; jamais plus de quatre membres, des sexes toujours séparés, et une distribution à peu près la même des masses médullaires et des principales branches du système nerveux.

» En examinant de plus près chacune des parties de ce grand système, on y trouve toujours quelque analogie, même dans les espèces les plus éloignées l'une de l'autre, et l'on peut suivre les dégradations d'un même plan, depuis l'homme jusqu'au dernier des poissons.

II. » Dans la deuxième forme, il n'y a point de squelette; les muscles sont attachés seulement à la peau qui forme une enveloppe molle, contractile en divers sens, dans la-



quelle s'engendrent, en beaucoup d'espèces, des plaques pierreuses, appelées coquilles, dont la position et la production sont analogues à celles du corps muqueux; le système nerveux est avec les viscères dans une enveloppe générale, et se compose de plusieurs masses éparses, réunies par des filets nerveux, dont les principales placées sur l'œsophage, portent le nom de cerveau. Des quatre sens propres on ne distingue plus que les organes de celui du goût et de celui de la vue; encore ces derniers manquent-ils souvent. Une seule famille montre des organes de l'ouïe. Du reste il y a toujours un système complet de circulation, et des organes particuliers pour la respiration. Ceux de la digestion et des sécrétions sont à peu près aussi compliqués que dans les animaux vertébrés.

» Nous appellerons ces animaux de la seconde forme, *animaux mollusques* (*animalia mollusca*).

» Quoique le plan général de leur organisation ne soit pas aussi uniforme, quant à la configuration extérieure des parties, que celui des animaux vertébrés, il y a toujours entre ces parties une ressemblance au moins du même degré dans la structure et dans les fonctions.

III. » La troisième forme est celle qu'on observe dans les insectes, les vers, etc. Leur système nerveux consiste en de longs cordons régnant le long du ventre, renflés d'espace en espace en nœuds ou ganglions. Le premier de ces nœuds, placé sur l'œsophage et nommé *cerveau*, n'est guère plus grand que les autres. L'enveloppe de leur tronc est divisée par des plis transverses en un certain nombre d'anneaux, dont les tégumens sont tantôt durs, tantôt mous, mais où les muscles sont toujours attachés à l'intérieur. Le tronc porte souvent à ces côtés des membres articulés; mais souvent aussi il en est dépourvu.

» Nous donnerons à ces animaux le nom d'*animaux articulés* (*animalia articulata*).

» C'est parmi eux que s'observe le passage de la circulation



dans des vaisseaux fermés à la nutrition par imbibition, et le passage correspondant de la respiration dans des organes circonscrits, à celle qui se fait par des trachées ou vaisseaux aériens répandus dans tout le corps.

» Les organes du goût et de la vue sont les plus distincts chez eux : une seule famille en montre pour l'ouïe. Leurs mâchoires, quand ils en ont, sont toujours latérales.

IV. » Enfin la quatrième forme qui embrasse tous les animaux connus sous le nom de *zoophytes* peut aussi porter le nom d'*animaux rayonnés* (*animalia radiata*).

» Dans tous les précédens, les organes du mouvement et des sens étaient disposés symétriquement aux deux côtés d'un axe; dans ceux-ci, ils le sont circulairement autour d'un centre.

» Ils approchent de l'homogénéité des plantes; on ne leur voit ni système nerveux bien distinct, ni organes de sens particuliers; à peine aperçoit-on dans quelques-uns des vestiges de circulation; leurs organes respiratoires sont toujours à la surface de leur corps; le plus grand nombre presque n'a qu'un sac sans issue pour tout intestin, et les dernières familles ne présentent qu'une sorte de pulpe homogène, mobile et sensible. »

Voici le tableau de ces quatre grandes divisions d'animaux avec les classes qu'elles renferment.



		FORMES GÉNÉRALES.	CLASSES.
ANIMAUX	I. Vertébrés.	{	Mammifères. . . . . 1
			Oiseaux. . . . . 2
			Reptiles. . . . . 3
			Poissons. . . . . 4
	II. Mollusques.	{	Céphalopodes. . . . . 5
			Ptéro-podes. . . . . 6
			Gastéropodes. . . . . 7
			Acéphales. . . . . 8
			Brachiopodes. . . . . 9
			Cirrhopodes. . . . . 10
	III. Articulés.	{	Annelides. . . . . 11
			Crustacés. . . . . 12
			Arachnides. . . . . 13
			Insectes. . . . . 14
	IV. Rayonnés, ou Zoophytes.	{	Échinodermes. . . . . 15
			Intestinaux. . . . . 16
			Acalèphes. . . . . 17
			Polypes. . . . . 18
			Infusoires. . . . . 19

I. Première forme : *Animaux vertébrés.**Première classe : les Mammifères.*

1. Les mammifères ont un cœur à deux oreillettes et à deux ventricules. Ils ont la circulation du sang complète, c'est-à-dire que la totalité du sang qui revient des extrémités du corps passe par le poumon, avant d'y retourner pour les vivifier de nouveau. Les femelles mettent bas leurs petits vivans et les nourrissent pendant quelque temps au moyen d'un organe particulier dont elles sont pourvues, qui est *les mamelles*.

Ils ont en général quatre membres (les cétacés n'ont que les rudimens des membres postérieurs).

Le nombre des vertèbres varie; il y en a de trois sortes : les *cérébrales*, les *dorsales* et les *lombaires*. L'homme, qui se trouve compris dans cette classe, doit être distingué des au-



tres; il est le seul dont le corps soit naturellement vertical; les autres sont *quadrupèdes* ou *cétacés*; les premiers sont couverts de poils.

On divise les mammifères en 9 ordres et ceux-ci en familles, genres, sous-genres et espèces. Voici le tableau des ordres:

		ORDRES.
CLASSE I <sup>re</sup> . = MAMMIFÈRES.	Ayant des ongles, ou <i>onguiculés</i> .	Trois sortes de dents, <i>molaires, canines, incisives</i> . . . . . { Pouce libre. . { 1. Bimanes. 2. Quadrumanes.
		Sans pousse ou doigts réunis. { 3. Carnassiers. 4. Marsupiaux.
	Moins de trois sortes de dents. . . . . {	Manque des canines. . { 5. Rongeurs.
		Manque des incisives. . { 6. Édentés.
	Ayant des sabots, ou <i>ongulés</i> . . . {	Non ruminans. . . . . { 7. Pachydermes. Ruminans. . . . . { 8. Ruminans.
	Ayant les membres tout-à fait oblitérés. . . . . { 9. Cétacés.	

1<sup>er</sup> *Ordre*. Les Bimanes ne comprennent qu'un genre et qu'une espèce, qui est l'homme.

2<sup>e</sup> *Ordre*. Les Quadrumanes, qui comprennent les singes, ne diffèrent de l'homme, dans les espèces qui s'en rapprochent le plus, que parce qu'ils ont quatre mains au lieu de deux; c'est-à-dire qu'ils ont les pouces des pieds de derrière libres et les doigts longs et flexibles comme ceux des mains; du reste ils s'éloignent de notre forme par degré en prenant dans les dernières espèces un museau plus ou moins allongé, une queue et une marche plus exclusivement quadrupède. On y distingue trois genres principaux : les *singes*, les *ouistitis* et les *makis*.

3<sup>e</sup> *Ordre*. Les Carnassiers ont un instinct sanguinaire et



se nourrissent d'autant plus exclusivement de matières animales, que leurs dents mâchelières sont plus tranchantes. On y distingue trois familles qui sont :

III <sup>e</sup> ORDRE.	FAMILLES.	TRIBUS.	EXEMPLES.
CARNASSIERS.	1. Les Chéiroptères. . . . .		La <i>Chauve-Souris</i> .
	2. Les Insectivores. . . . .		Le <i>Hérisson</i> .
	5. Les Carnivores. . . . .	Plantigrades.	L' <i>Ours</i> , le <i>Blaireau</i> .
		Digitigrades.	1 <sup>o</sup> La <i>Marte</i> , le <i>Putois</i> . 2 <sup>o</sup> Le <i>Chien</i> , la <i>Civet</i> . 3 <sup>o</sup> Le <i>Chat</i> , le <i>Tigre</i> .
		Amphibies. .	Le <i>Phoque</i> .

4<sup>e</sup> *Ordre*. Les Marsupiaux ont de l'analogie avec les carnassiers ; mais ce qui les en distingue tout-à-fait, de même que des autres mammifères, c'est une poche formée par la peau de l'abdomen de la femelle qui sert à contenir les petits, lesquels naissent à peine formés, jusqu'à ce qu'ils soient développés au degré auquel les animaux naissent ordinairement. Linné les avait nommés *didelphes*, mot qui signifie double matrice (ou plutôt deux fois frères).

5<sup>e</sup> *Ordre*. Les Rongeurs ont deux longues incisives sans canine à chaque mâchoire. Ce sont des animaux timides, vivant pour la plupart de végétaux, s'approvisionnant pour l'hiver ou le passant à dormir. On y trouve les *Castors*, les *Rats*, l'*Écureuil*, le *Lièvre* et le *Cabiais*.

6<sup>e</sup> *Ordre*. Les Édentés n'ont pas d'incisives, leurs ongles enveloppent presque entièrement l'extrémité des doigts et leur donnent une certaine ressemblance avec les animaux à sabots. On les divise en *tardigrades*, *édentés* propres, et *monotrèmes*. Ces derniers ont un système d'organes générateurs différent de celui des autres quadrupèdes, et qui se rapproche de celui des oiseaux.



7<sup>e</sup> *Ordre*. Les Pachydermes ont les doigts entièrement recouverts d'un ou de plusieurs sabots. On en forme trois familles : les *pachydermes proboscidiens*, ex. l'*Éléphant*; les *pachydermes ordinaires*, ex. le *Sanglier*; les *solipodes*, ex. le *Cheval*.

8<sup>e</sup> *Ordre*. Les Ruminans n'ont d'incisives qu'à la mâchoire inférieure; quelques genres seulement ont une ou deux canines; les pieds sont fourchus.

Mais ce qui distingue surtout ces animaux c'est la faculté qu'ils ont de mâcher une seconde fois les alimens, qu'ils ramènent dans la bouche après une première déglutition, faculté qu'ils doivent à la structure de leurs estomacs.

» Ils en ont toujours quatre, dont les trois premiers sont disposés de façon que les alimens peuvent entrer à volonté dans l'un des trois, parce que l'œsophage aboutit au point de communication.

» Le premier et le plus grand se nomme *la panse*; il reçoit en abondance les herbes grossièrement concassées par une première mastication; elles se rendent de là dans le second appelé *bonnet*, dont les parois ont des lames semblables à des rayons d'abeilles.

» Cet estomac fort petit et globuleux, saisit l'herbe, l'imbibe et la comprime en petites pelotes, qui remontent ensuite successivement dans la bouche pour y être remâchées. L'animal se tient en repos pour cette opération, qui dure jusqu'à ce que toute l'herbe avalée d'abord dans la panse l'ait subie.

» Les alimens ainsi remâchés descendent directement dans le troisième estomac nommé *feuillet*, parce que ses parois ont des lames longitudinales semblables aux feuillets d'un livre, et de là dans le quatrième ou *caillette*, dont les parois n'ont que des rides et qui est le véritable organe de la digestion, analogue à l'estomac simple des animaux herbivores. »

Les ruminans forment quatre familles dont les caractères



distinctifs se tirent de l'absence ou de la présence des *cornes*, qui sont deux proéminences plus ou moins longues des os frontaux, et qui ne se trouvent dans aucune autre classe d'animaux.

*A.* Les ruminans sans cornes; ils ont des canines aux deux mâchoires. Ils comprennent les *Chameaux* et les *Chevrotins*, au nombre desquels est l'animal qui porte le musc.

*B.* Les ruminans à cornes rameuses, caduques chaque année; sans dents canines; animaux coureurs : ex. les *Cerfs*.

*C.* Les ruminans à proéminences coniques, persistantes, toujours recouvertes d'une peau velue; cette section ne comprend que la *Girafe*.

*D.* Les ruminans à cornes creuses, non caduques, élastiques, croissant par couches sur des proéminences osseuses : ex. le *Bœuf*.

9<sup>e</sup> *Ordre*. Les Cétacés ont les membres postérieurs entièrement oblitérés, et réunis avec le tronc en une queue épaisse que termine une nageoire horizontale. Leurs membres antérieurs ne sont que des os raccourcis, aplatis et enveloppés dans une nageoire tendineuse. Ils ont la forme extérieure des poissons dont ils se distinguent par leur sang chaud, leurs oreilles ouvertes à l'extérieur, leur génération vivipare, et leurs mamelles.

On les divise en deux familles, savoir :

*A.* Les *Cétacés Herbivores* qui ont des mamelles pectorales, et ont la faculté de sortir de l'eau pour venir ramper et paître sur la rive : ex. le *Lamantin*.

*B.* Les *Cétacés Souffleurs* qui, engloutissant avec leur proie de grands volumes d'eau, ont la faculté de la rejeter avec violence par un trou situé au dessus de la tête, et au moyen d'un appareil de compression qui donnerait l'idée de la pompe foulante, si elle n'était pas connue. Cette famille comprend la *Baleine*, qui est le plus grand de tous les



animaux connus , et le *Cachalot* qui nous fournit l'ambre gris.

*Deuxième classe : les Oiseaux.*

II. Les oiseaux ont des plumes , deux ailes , deux pieds , un bec , sont ovipares et incubent leurs œufs. Chez eux la circulation est complète; et, « l'organe pulmonaire, non divisé et fixé contre les côtes, est enveloppé d'une membrane percée de grands trous, qui laissent passer l'air dans plusieurs cavités de la poitrine, du bas-ventre, des aisselles et même de l'intérieur des os, en sorte que le fluide extérieur baigne non-seulement la surface des vaisseaux pulmonaires, mais encore celle d'une infinité de vaisseaux du reste du corps. » Et comme en général les animaux ont une énergie de mouvement proportionnée à la quantité d'air qu'ils respirent, aussi les oiseaux sont-ils de tous, ceux qui possèdent cette énergie et l'irritabilité musculaire qui la produit, au plus haut degré.

On divise les oiseaux en six ordres, qui sont :

Les Rapaces,

— Passereaux,

— Grimpeurs ,

— Gallinacés ,

— Echassiers ,

— Palmipèdes.

1°. Les Rapaces se reconnaissent à leur bec et à leurs ongles crochus ; ils se nourrissent de chair, et sont parmi les oiseaux ce que les carnassiers sont parmi les quadrupèdes. On les divise en deux familles :

A. Les Diurnes, ex. : le *Vautour*, l'*Aigle*.

B. Les Nocturnes, ex. : le *Hibou*.

2°. Les Passereaux « n'ont ni la violence des oiseaux de proie, ni le régime déterminé des gallinacés; les insectes, les fruits, les grains, fournissent à leur nourriture ; les grains,



d'autant plus exclusivement que leur bec est plus gros; les insectes, qu'il est plus grêle. Ceux qui l'ont fort poursuivent même les petits oiseaux; » on les divise en *Dentirostres*, *Conirostres*, *Tenuirostres*, *Syndactyles*; exemples : le *Merle*, le *Corbeau*, le *Colibri*, le *Martin-Pêcheur*.

3°. Les Grimpeurs, « sont des oiseaux dont le doigt externe se dirige en arrière comme le pouce, d'où il résulte pour eux un appui plus solide, que quelques genres mettent à profit pour se cramponner au tronc des arbres et y grimper, ex. : le *Perroquet*. On leur a donné en conséquence le nom commun de Grimpeurs, quoique, pris à la rigueur, il ne convienne pas à tous, et que plusieurs oiseaux grimpent véritablement, sans appartenir à cet ordre par la disposition de leurs doigts. »

4°. Les Gallinacés ont les doigts antérieurs réunis à leur base par une courte membrane, le port lourd, le vol difficile; ils pondent et couvent leurs œufs à terre sur quelques brins de paille ou d'herbes grossièrement étalés. Ils sont polygames, et le mâle ne se mêle point du nid ni du soin des petits, qui sont généralement nombreux et en état de courir et de chercher leur nourriture au sortir de l'œuf.

Cet ordre est si naturel, qu'on n'a pu que le diviser en genres, et encore sur des caractères peu importants tirés de quelques appendices de la tête. On y trouve le *Paon*, le *Coq*, la *Perdrix*, etc.

5°. Les Échassiers tirent leur nom de la longueur et de la nudité de leurs jambes, qui leur permettent d'entrer dans l'eau jusqu'à une certaine profondeur, d'y marcher à gué, et d'y pêcher leur nourriture au moyen de leur cou et de leur bec, dont la longueur est toujours proportionnée à celle des jambes. On y distingue cinq familles, dont la première, celle des *Brevipennes* qui comprend l'Autruche, a



quelques points de contact avec les quadrupèdes. Les autres sont les

Pressirostres. . . . .	Ex. : l' <i>Outarde</i> .
Les Cultriostres. . . . .	la <i>Grue</i> .
Les Longirostres. . . . .	la <i>Bécasse</i> .
Les Macroductyles. . . . .	le <i>Flamant</i> .

6°. Les Palmipèdes ont les pieds faits pour la natation, le plumage serré, lustré et imbibé d'un suc huileux qui le garantit du mouillage de l'eau; le cou plus long que les pieds, afin de pouvoir chercher leur nourriture au fond de l'eau, tout en nageant à la surface. Un assez grand nombre ont les habitudes de nos gallinacés. On y distingue quatre familles :

Les Plongeurs. . . . .	Ex. : le <i>Plongeon</i> .
Les Longipennes. . . . .	le <i>Goëland</i> .
Les Totipalmes. . . . .	le <i>Pélican</i> .
Les Lamellirostres. . . . .	le <i>Cigne</i> , le <i>Canard</i> .

### *Troisième classe : les Reptiles .*

III. Les Reptiles ont le cœur disposé de manière qu'à chaque contraction il n'envoie dans le poumon qu'une portion du sang qu'il a reçu des diverses parties du corps, et que le reste de ce fluide retourne aux parties sans avoir passé par le poumon et sans avoir respiré.

Or, comme c'est la respiration qui donne au sang sa chaleur, et à la fibre la susceptibilité pour l'irritation nerveuse, les reptiles ont le sang froid et les forces musculaires moindres en totalité que les quadrupèdes, et à plus forte raison que les oiseaux : aussi n'exercent-ils guère que les mouvemens du ramper et du nager; leur digestion est excessivement lente, leurs sensations obtuses; et dans les pays froids ou tempérés, ils passent presque tout l'hiver en léthargie.

Les reptiles sont ovipares, et ne couvent pas leurs œufs.



Ils sont souvent sans membres; leur corps est recouvert d'une carapace, d'écailles ou d'une peau nue.

On divise les reptiles en quatre ordres, de la manière suivante :

REPTILES.	{	{	Des membres; { de corne, sans dents. } mâchoires { dentées. .	Chéloniens. . . 1
				Sauriens. . . . 2
				Ophidiens. . . 3
	Oreillette unique . . . . .	Batraciens. . . 4		

1° Les Chéloniens ont le cœur à deux oreillettes, et le corps porté sur quatre pieds, enveloppé de deux plaques, ou boucliers, formées par les côtes et le sternum. Ils ne comprennent qu'un genre, les *Tortues*.

2° Les Sauriens ont le cœur à deux oreillettes, le corps porté sur quatre ou sur deux pieds, et revêtu d'écailles. On les divise en six familles, qui sont :

Les Crocodiliens. . . . .	Ex. : le <i>Crocodile</i> .
Les Lacertiens. . . . .	le <i>Lézard</i> .
Les Iguaniens. . . . .	l' <i>Iguane</i> .
Les Geckotiens. . . . .	le <i>Gecko</i> .
Les Caméléoniens. . . . .	le <i>Caméléon</i> .
Les Scincoïdiens. . . . .	le <i>Scinque</i> .

3° Les Ophidiens ont le cœur à deux oreillettes, et le corps très-allongé, toujours dépourvu de pieds. Ils se meuvent au moyen de replis qu'ils font sur le sol. On les divise en trois familles :



FAMILLES.	TRIBUS.	SECTIONS.	EXEMPLES.
Les Anguis. . . . .			Les <i>Orvets</i> .
	Doubles-marcheurs. . . . .		Les <i>Amphistènes</i> .
Les serpens.	Serpens propres.	Non venimeux. . . . .	Les <i>Boas</i> et les <i>Couleuvres</i> .
		Venimeux à plusieurs crochets. . . . .	Les <i>Hydrophis</i> .
		Venimeux à crochets isolés. . . . .	La <i>Vipère</i> , le serpent à sonnettes.
Les serpens nus. . . . .			Les <i>Cécilies</i> .

4° Les Batraciens ont le cœur à une oreillette; leur corps passe, avec l'âge, de la forme d'un poisson à celle d'un quadrupède ou d'un bipède. Ils n'ont ni écailles, ni carapace, ni ongles aux doigts; une peau nue revêt leur corps. Ils ne forment que quatre genres: les grenouilles, les salamandres, les protées et les sirènes; les deux premiers genres se divisent en sous-genres et espèces; les deux derniers ne contiennent chacun qu'une espèce.

*Quatrième classe : les Poissons.*

iv. « Les poissons sont des animaux vertébrés ovipares, à circulation double ou complète, mais dont la respiration s'opère uniquement par l'intermède de l'eau. Pour cet effet ils ont, aux deux côtés du cou, un appareil nommé *branchies*, lequel consiste en feuillets suspendus à des arceaux qui tiennent à l'os hyoïde, et composés chacun d'un grand nombre de lames séparées à la file et recouvertes d'un tissu d'innombrables vaisseaux sanguins. L'eau que le poisson avale s'échappe entre ces lames par des ouvertures nommées *ouïes*, et agit, au moyen de l'air qu'elle contient, sur le sang continuellement envoyé aux branchies par le cœur,



qui ne présente que l'oreillette et le ventricule droits des animaux à sang chaud. »

Les poissons vivent dans l'eau, au travers de laquelle ils se meuvent à l'aide de membres oblitérés nommés *nageoires*, et d'une vessie aérienne intérieure qui, en se dilatant ou se comprimant au gré de l'animal, fait varier sa pesanteur spécifique, et l'aide à monter ou à descendre.

M. Cuvier a établi, pour les poissons, une classification fondée sur des caractères anatomiques que je ne puis rapporter ici, et qu'il convient d'étudier dans son ouvrage même; en voici cependant le tableau, qui suffira pour en donner une première idée à mes lecteurs :

SÉRIES.	DIVISIONS.	ORDRES.	FAMILLES.	EXEMPLES
IV <sup>e</sup> CLASSE. = POISSONS.	I. Cartilagineux ou	I. Chondroptérygiens.	1. A branchies fixes.	{ Suceurs. . . . . <i>Lamproie.</i> Sélaciens. . . . . <i>Raie.</i>
			2. A branchies libres.	Sturioniens. . . . <i>Esturgeon.</i>
	II. Osseux.	II. . . . .	3. Plectognathes. . .	{ Gymnodontes. . . <i>Mole.</i> Sclérodermes. . .
			4. Lophobranches. .	Lophobranches. .
		III. Malacoptérygiens.	5. Abdominaux. . .	{ Salmonés. . . . . <i>Saumon.</i> Clupéacés. . . . . <i>Hareng.</i> Esocés. . . . . <i>Brochet.</i> Cyprins. . . . . <i>Carpe.</i> Siluroïdes. . . . . <i>Silure.</i>
		6. Subrachiens. . .	Gadoïdes. . . . . <i>Morue.</i> Pleuronectes. . . <i>Turbot.</i> Discoboles. . . .	
		7. Apodes. . . . .	Anguilliformes. .	<i>Anguille.</i>
		IV. Acanthoptérygiens.	8 . . . . .	{ Tœnioïdes. . . . . Gobioïdes. . . . . Labroïdes. . . . . Percoïdes. . . . . <i>Perche.</i> Scombroïdes. . . <i>Maquereau.</i> Squammipennes. <i>Dorée.</i> A bouche en flûte.



II. Deuxième forme : *Animaux Mollusques*.

*Première classe* : les Mollusques céphalopodes.

I. Ont le corps en forme de sac ouvert par-devant , renfermant les branchies , d'où sort une tête bien développée , couronnée par des productions charnues fortes ou allongées , au moyen desquelles ils marchent et saisissent les objets. Ils ne forment qu'un ordre , que l'on divise en genres , d'après la nature de leurs coquilles. *Exemples* : les sèches , les poulpes , les nautilus , les argonautes. Ils habitent les mers.

*Deuxième classe* : les Mollusques ptéropodes.

II. Leur corps n'est point ouvert ; la tête manque d'appendices , ou n'en a que de petits ; les principaux organes du mouvement sont deux ailes , ou nageoires membraneuses situées aux côtés du cou , et sur lesquelles est souvent le tissu branchial.

Ils habitent également les mers.

*Troisième classe* : les Mollusques gastéropodes.

III. Rampent sur un disque charnu de leur ventre , quelquefois , mais rarement , comprimé en nageoire , et ont presque toujours en avant une tête distincte. M. Cuvier les divise en 7 ordres , tirés de la forme et de la position de leurs branchies.

1<sup>er</sup>. *Ordre*. — Les Nudibranches ; pas de coquille , branchies à nu sur le dos , hermaphrodites avec accouplement réciproque ; habitent les mers. *Ex.* : les *Doris* , les *Thétis* , les *Glaucus* , et autres divinités marines.

2<sup>e</sup>. *Ordre*. — Les Inférobranches , semblables aux précédents , mais portant leurs branchies sous le rebord de leur manteau ; habitent les mers.



3<sup>e</sup>. *Ordre.* — Les Tectibranches ont les branchies sur le dos ou sur le côté, couvertes par une lame du manteau, qui contient presque toujours une coquille plus ou moins développée; sont hermaphrodites et marins comme les précédens.

4<sup>e</sup>. *Ordre.* — Les Pulmonés respirent l'air en nature, dans une cavité dont ils ouvrent et ferment à volonté l'étroite ouverture. Ils sont hermaphrodites à la manière des précédens; un grand nombre d'entre eux est revêtu de coquilles entièrement turbinées; mais ils n'ont jamais d'opercule. Les uns sont terrestres et d'autres aquatiques; ceux-ci sont obligés de venir respirer à la surface de l'eau. Les limaces et les escargots sont compris dans les pulmonés terrestres.

5<sup>e</sup>. *Ordre.* — Les Pectinibranches ont les sexes séparés; leurs branchies, presque toujours composées de lamelles réunies en forme de peignes, sont cachées dans une cavité dorsale, largement ouverte au dessus de la tête; ils ont tous des coquilles complètement turbinées, et le plus souvent operculées. Ils forment la tribu la plus nombreuse des gastéropodes, et sont divisés en trois familles: les trochoïdes, les buccinoïdes et les sigaroïdes. C'est dans la seconde famille que se trouve la pourpre des anciens et les porcelaines (*Cypræa* L.), que la beauté de leur coquille fait rechercher pour les cabinets.

6<sup>e</sup>. *Ordre.* — Les Scutibranches; branchies analogues à celles des pectinibranches; sexes réunis dans le même individu qui se féconde lui-même; coquille très-ouverte, non operculée, recouvrant l'animal et surtout ses branchies, comme un bouclier. Ils ne sont divisés qu'en genres.

7<sup>e</sup>. *Ordre.* — Les Cyclobranches, hermaphrodites à la manière des scutibranches, ont une coquille d'une ou de plusieurs pièces, mais jamais turbinée ni operculée; leurs branchies sont attachées sous les rebords de leur manteau, comme dans les inférobranches.



*Quatrième classe : les Mollusques acéphales.*

iv. Ont la bouche cachée dans le fond du manteau, qui renferme aussi les branchies et les viscères, et s'ouvre, ou sur toute sa longueur comme la couverture d'un livre, ou à ses deux bouts comme un tube, ou à un seul comme un sac. Ils se fécondent eux-mêmes; tous sont aquatiques.

On divise les mollusques acéphales en

CLASSE.	ORDRES.	FAMILLES.	EXEMPLES.
MOLLUSQUES ACÉPHALES.	I. Testacés. . . .	1. Ostracés. . .	L'Huitre et l'Aronde aux Perles.
		2. Mytilacés. .	
		3. Bénitiers. .	La Moule.
		4. Cardiacés. .	
		5. Enfermés. .	Le Taret naval.
	II. Sans coquille. .	6. Simples. . .	
		7. Composés. .	(Lient les Mollusques aux Zoophytes.)

*Cinquième classe : les Mollusques brachiopodes.*

v. Sont renfermés dans un manteau comme les précédents, mais ont la bouche en avant, entourés de deux longs bras charnus et ciliés, qu'ils peuvent faire sortir pour saisir les objets. Tous sont revêtus de coquilles bivalves, fixés et dépourvus de locomotion. Ils ne forment que trois genres très-peu nombreux.

*Sixième classe : les Mollusques cirrhopodes.*

vi. Semblables aux autres mollusques par le manteau, les branchies, etc., ils en diffèrent par des membres nombreux, cornés, articulés, et par un système nerveux qui les rapproche des animaux articulés. Ils ont une coquille, et restent fixés à la même place. Ils sont très-peu nombreux.



III. Troisième forme : *Animaux articulés.**Première classe : les Annelides ou Vers.*

i. Les Annelides ont un sang rouge comme les animaux vertébrés ; ce fluide circule dans un double système de vaisseaux compliqués ; leur respiration s'exécute par des organes extérieurs ; leur corps est mou , plus ou moins alongé ; est divisé en anneaux nombreux , dont le premier qui se nomme *tête* , est à peine différent des autres , si ce n'est par la présence de la bouche et des principaux organes des sens ; ils ont , au lieu de membres , des soies , dont quelques-uns mêmes sont dépourvus ; un seul genre est terrestre ( ce sont les lombrics , ou verre de terre ) , tous les autres sont aquatiques.

On divise les annelides en trois ordres : les tubicoles , les dorsibranches et les abanches ; dans ceux-ci se trouvent les lombrics et les sangsues.

*Deuxième classe : les Crustacés.*

ii. Les crustacés ont des membres articulés et plus ou moins compliqués ; leur sang est blanc , et circule par le moyen d'un ventricule placé dans le dos , qui le distribue à des branchies situées sur les côtés du corps , ou sous sa partie postérieure , d'où il revient au ventricule par un grand canal ventral. Ils ont ordinairement quatre antennes ou filamens articulés attachés au devant de la tête , au moins six mâchoires latérales dont la paire intérieure se nomme *mandibules* , des yeux composés , au moins cinq paires de pieds. On les divise en cinq ordres dont voici le tableau :



CLASSE.	ORDRES.	FAMILLES.	EXEMPLES.
CRUSTACÉS.	1. podes. . . . .	Brachyures. .	<i>Crabes.</i>
		Macroures. .	<i>Ecrevisses.</i>
	2. Stomapodes. . . . .		<i>Squilles.</i>
	3. Amphipodes. . . . .		<i>Chevrettes.</i>
	4. Isopodes. . . . .		<i>Cloportes.</i>
	5. Branchiopodes. . . . .		<i>Monocles.</i>

*Troisième classe : les Arachnides.*

III. Les arachnides ont la tête et le thorax réunis en une seule pièce, portant ordinairement huit membres articulés; ils n'ont pas d'antennes, ce qui les distingue, au premier coup d'œil, des crustacés et des insectes; leurs principaux viscères sont renfermés dans un abdomen attaché en arrière de ce thorax; leur bouche est armée de mâchoires; leurs yeux sont toujours simples, mais variables pour le nombre et la situation; leur circulation se fait par un vaisseau dorsal, qui envoie des branches artérielles et en reçoit de veineuses; leur respiration s'effectue par des ouvertures latérales extérieures (semblables aux stigmates des insectes) qui conduisent l'air, soit à certains genres de sacs intérieurs qui tiennent lieu de poumons, soit à de véritables trachées qui le distribuent par tout le corps. Cette différente organisation a servi à diviser les arachnides en deux ordres :

Les pulmonaires. . . . . Ex. : l'*araignée*, le *scorpion*,  
la *tarentule*.

Les trachéennes. . . . . la *mite*.

*Quatrième classe : les Insectes.*

IV. Les insectes forment la classe la plus nombreuse de tout le règne animal. Excepté quelques genres (les myria-



podes) dont le corps se divise en un assez grand nombre d'articles à peu près égaux, ils l'ont partagé en trois parties : la tête qui porte les antennes, les yeux et la bouche; le thorax, ou corselet, qui porte les pieds et les ailes quand il y en a; et l'abdomen qui est suspendu en arrière du thorax, et renferme les principaux viscères. Les insectes qui ont des ailes ne les reçoivent qu'à un certain âge, et passent souvent par deux formes plus ou moins différentes, avant de prendre celle d'insecte ailé. Dans tous leurs états ils respirent par des trachées, c'est-à-dire, par des vaisseaux élastiques qui reçoivent l'air par des stigmates percés sur les côtés, et le distribuent, en se ramifiant à l'infini, dans tous les points du corps. On n'aperçoit qu'un vestige de cœur, qui est un vaisseau attaché le long du dos, et éprouvant des contractions alternatives, mais auquel on n'a pu découvrir de branches; en sorte que l'on doit croire que la nutrition des parties se fait par imbibition. C'est probablement cette sorte de nutrition qui a nécessité l'espèce de respiration propre aux insectes, parce que le fluide nourricier, qui n'était point contenu dans des vaisseaux, ne pouvant être dirigé vers des organes pulmonaires circonscrits, pour y chercher l'air, il a fallu que l'air se répandît par tout le corps pour l'atteindre. C'est aussi pourquoi les insectes n'ont pas de glandes excrétoires, mais seulement de longs vaisseaux spongieux qui paraissent absorber, par leur grande surface, dans la masse du fluide nourricier, les sucs propres qu'ils doivent produire.

On divise la classe des insectes en douze ordres :

« Le premier ordre, les *Myriapodes*, a plus de six pieds (vingt-quatre et au-delà), disposés dans toute la longueur du corps sur une suite d'anneaux qui en portent chacun une ou deux paires, et dont la première, et même dans plusieurs la seconde, font partie de la bouche : ils sont aptères, c'est-à-dire sans ailes. »

« Le second ordre, les *Thysanoures*, a six pieds, et a l'ab-



domen garni sur les côtés de pièces mobiles, en forme de fausses pates, ou terminé par des appendices propres pour le saut. »

« Le troisième ordre, les *Parasites*, a six pieds, et manque d'ailes; ils n'offrent pour organes de la vue que des yeux lisses; leur bouche est, en grande partie, intérieure, et ne consiste que dans un museau renfermant un suçoir rétractile, ou dans une fente située entre deux lèvres, avec deux mandibules en crochets. »

« Le quatrième ordre, les *Suceurs*, a six pieds, manque d'ailes; leur bouche est composée d'un suçoir renfermé dans une gaine cylindrique de deux pièces articulées. »

« Le cinquième ordre, les *Coléoptères*, a six pieds; quatre ailes, dont les deux supérieures en forme d'étuis; des mandibules et des mâchoires pour la mastication; des ailes inférieures simplement pliées en travers, des étuis crustacés. »

« Le sixième ordre, les *Orthoptères*, a six pieds; quatre ailes, dont les deux supérieures en forme d'étuis; des mandibules et des mâchoires pour la mastication; les ailes inférieures pliées en deux sens ou simplement dans leur longueur, et les étuis ordinairement coriaces. »

« Le septième ordre, les *Hémiptères*, a six pieds; quatre ailes, dont les deux supérieures en forme d'étuis crustacés, avec l'extrémité membraneuse, ou semblables aux inférieures, mais plus grandes et plus fortes; les mandibules et les mâchoires, remplacées par des soies, forment un suçoir, renfermé dans une gaine d'une seule pièce, articulée, cylindrique ou conique, en forme de bec. »

« Le huitième ordre, les *Nevroptères*, a six pieds, quatre ailes membraneuses et nues, des mandibules et des mâchoires pour la mastication; leurs ailes sont finement articulées, et les inférieures sont ordinairement de la grandeur des supérieures, ou plus étendues dans un de leurs diamètres. »



« Le neuvième ordre, les *Hyménoptères*, a six pieds, quatre ailes membraneuses et nues, des mandibules et des mâchoires pour la mastication ; les ailes inférieures plus petites que les supérieures ; l'abdomen des femelles presque toujours terminé par une tarière ou par un aiguillon. »

« Le dixième ordre, les *Lépidoptères*, a six pieds ; quatre ailes membraneuses, couvertes de petites écailles colorées, semblables à une poussière ; les mâchoires remplacées par deux filets tubulaires réunis et composant une langue roulée en spirale sur elle-même. »

« Le onzième ordre, les *Rhipiptères*, a six pieds ; deux ailes membraneuses et plissées en éventail ; deux corps crustacés, mobiles, en forme de petits élytres, situés à l'extrémité antérieure du corselet ; et, pour organes de la manducation, deux simples mâchoires en forme de soies, avec deux palpes. »

« Le douzième ordre, les *Diptères*, a six pieds ; deux ailes membraneuses, étendues, accompagnées dans presque tous de deux corps mobiles, en forme de balanciers situés en arrière d'elles ; et, pour organes de la manducation, un suçoir d'un nombre variable de soies, renfermé dans une gaine inarticulée, le plus souvent sous la forme d'une trompe, terminée par deux lèvres. »

Les douze ordres précédens se divisent en familles, dont je donnerai seulement le tableau.



IV<sup>e</sup> CLASSE. = INSECTES.

ORDRES.	SOUS-ORDRES.	FAMILLES.	EXEMPLES.
1. Myriapodes...		{ Chllognathes. . Chilopodes. . .	<i>Jules.</i> <i>Scolopendres.</i>
2. Thysanoures..		{ Lépismènes. . . Podurelles. . .	<i>Lépismes.</i> <i>Podures.</i>
3. Parasites.....		Pédicules. ....	<i>Poux.</i>
4. Suceurs.....		Pulicés. ....	<i>Puces.</i>
5. Coléoptères...	Pentamères.....	{ Carnassiers. . . Brachélytres. . . Serricornes. . . Clavicornes. . . Palpicornes. . . Lamellicornes. . .	<i>Carabes.</i> <i>Staphylins.</i> <i>Lampyres.</i> <i>Escarbots.</i> <i>Hydrophilles.</i> <i>Scarabées.</i>
		{ Mélasomes. .... Taxicornes. .... Sténélytres. .... Trachélides. . .	<i>Ténébrions.</i> <i>Diaperes.</i> <i>Héllops.</i> <i>Cantharides.</i>
	Tétramères.....	{ Porte-becs. . . Xilophages. .... Plastisomes. . . Longicornes. . . Eupodes. .... Cycliques. .... Clavipalpes. . .	<i>Charançon.</i> <i>Scolytes.</i> <i>Cucujes.</i> <i>Capricornes.</i> <i>Criocères.</i> <i>Chysomèles.</i> <i>Érotyles.</i>
		{ Aphidiphages.. Fungicoles. . .	<i>Coccinelles.</i> <i>Eumorphes.</i>
	Dimères.....	Dimères. ....	<i>Psélaphe.</i>
	Monomères? ....	.....	
	6. Orthoptères...	{ Coureurs..... Sauteurs.....	<i>Perce-oreilles.</i> <i>Sauterelles.</i>
		{ Hétéroptères. ... Hydrocorises. . .	<i>Punaises.</i> <i>Nèpes.</i>
7. Hémiptères...	{ Homoptères. ....	{ Cicadaïres..... Aphidaïres..... Gallinsectes... Subulicornes. . . Plannipennes..	<i>Cigales.</i> <i>Pucerons.</i> <i>Cochenilles.</i> <i>Demoiselles.</i> <i>Fourmilions.</i>
8. Névroptères. .		{ Subulicornes. . . Plannipennes..	<i>Demoiselles.</i> <i>Fourmilions.</i>

IV<sup>e</sup> CLASSE. = INSECTES.



ORDRES.	SOUS-ORDRES.	FAMILLES.	EXEMPLES.
IV <sup>e</sup> CLASSE. = INSECTES.	9. Hyménoptères.	{ Térébrans..... { Porte-scies. ... Pupivores.....	<i>Mouches à scie.</i> <i>Ichneumons.</i>
		{ Porte-aiguillons. . { Hétérogynes... Fouisseurs. ...	<i>Fourmis.</i> <i>Sphex.</i>
		{ Diploptères..... { Diploptères. ..	<i>Guêpes.</i>
		{ Mellifères. .... { Mellifères.....	<i>Abeilles.</i>
	10. Lépidoptères. . . . .	{ Diurnes.. ....	<i>Papillons.</i>
		{ Crépusculaires.	<i>Sphinx.</i>
		{ Nocturnes.....	<i>Phalènes.</i>
	11. Rhipiptères. . . . .	{ Rhipiptères. ..	<i>Xenos.</i>
		{ Némocères....	<i>Cousins.</i>
	12. Diptères..... . . . .	{ Tanystomes. ..	<i>Taons.</i>
		{ Notacanthès... ..	<i>Stratiomes.</i>
		{ Athéricères. ..	<i>Mouches.</i>
		{ Pupipares.....	<i>Hippobosques.</i>

#### IV. Quatrième forme : *Animaux rayonnés.*

##### *Première classe : les Échinodermes.*

I. « Tirent leur nom des *oursins* et des *astéries*, dont la peau est ordinairement munie d'épines. Ils ont un intestin distinct, flottant dans une grande cavité, et accompagné de plusieurs autres organes pour la génération, la respiration et pour une circulation partielle. Il a fallu leur réunir les *holothuries*, qui ont une organisation intérieure analogue, peut-être même encore plus compliquée, bien qu'elles n'aient pas d'épines à la peau. »

##### *Deuxième classe : les Intestinaux.*

II. « N'ont ni vaisseaux, même pour une circulation partielle, ni organes de la respiration; leur corps est en général allongé ou déprimé, et leurs organes disposés longitudinalement. »



*Troisième classe : les Acalèphes.*

III. « Ou orties de mer. N'ont aussi ni vaisseaux vraiment circulatoires, ni organes de la respiration; leur forme est circulaire et rayonnante; en général, leur bouche tient lieu d'anus. Elles ne diffèrent des polypes que par plus de développement dans le tissu de leurs organes. »

*Quatrième classe : les Polypes.*

IV. « Sont de petits animaux gélatineux dont la bouche, entourée de tentacules, conduit dans un estomac tantôt simple, tantôt suivi d'intestins en forme de vaisseaux; c'est dans cette classe que se trouvent ces innombrables animaux composés, à tige fixe et solide, que l'on a long-temps regardés comme des plantes marines. »

*Cinquième classe : les Infusoires.*

V. « Sont de petits êtres qui n'ont été découverts que par le microscope, et qui fourmillent dans les eaux dormantes. La plupart ne montrent qu'un corps gélatineux sans viscères : cependant on laisse à leur tête des espèces plus composées, possédant des organes visibles de mouvement et un estomac. »

Au reste ces classes n'ont pu être caractérisées avec autant de précision que celles des grandes divisions précédentes. Voici le tableau de leurs ordres, familles ou genres.



CLASSES.	ORDRES.	FAMILLES	ou GÉNRES.	EXEMPLES.
Échinodermes. . .	Pédicellés. . .	Astéries. . . . .		Les <i>Astéries</i> .
		Encrines. . . . .		
		Oursins. . . . .		Les <i>Oursins</i> .
		Holothuries. . . . .		Les <i>Holothuries</i> .
	Apodes. . . .	. . . . .	Molpadies. . .	
		. . . . .	Miniades. . .	
		. . . . .	Priapules. . .	
		. . . . .	Siponcles. . .	
Intestinaux	Cavitaires. . .	. . . . .	Filaires. . . .	
		. . . . .	Tricocéphales. .	
		. . . . .	Cucullans. . .	
		. . . . .	Ophiostomes. .	
		. . . . .	Ascarides. . .	Les <i>Ascarides</i> .
		. . . . .	Prionodermes. .	
		. . . . .	Lernées. . . .	
	Parenchymateux. . . .	Acanthocéphales. . . . .		
		Trématodes. . . . .		
		Ténioïdes. . . . .		Le <i>Tenia</i> .
		Cestoides. . . . .		
Acalèphes.	Fixes. . . . .	Actinies. . . . .		
		Lucernaires. . . . .		
	Libres. . . . .	Méduses. . . . .		Les <i>Méduses</i> .
		Rhysostomes. . . . .		
	Hydrostatiques. . .	Physales. . . . .		
		Physophores. . . . .		
	Nus. . . . .	. . . . .	Hydres. . . .	Le <i>Polype à bas</i> .
		. . . . .	Corines. . . .	
		. . . . .	Cristatelles. .	
		. . . . .	Vorticelles. .	
		. . . . .	Pédicellaires. .	
Polypes. . .		A tuyaux. . . . .		
		A cellules. . . . .		La <i>Coralline blanche</i> ?
	A Polypiers. . .	(Tribus.)		
		Corticaux. . . .	1. Cératophytes. .	L'Antipathes ou Corail noir.
			2. Lithophytes. .	Le Corail rouge.
			3. Nageurs. . .	Les Pennatules.
			4. . . . .	Les Alcyons.
				Les Eponges.
Infusoires.	Rotifères. . . .	. . . . .		
	Homogènes. . . .	. . . . .	1 <sup>re</sup> Tribu. . . .	
			2 <sup>e</sup> Tribu. . . .	



Les substances animales encore usitées , ou même rarement employées en pharmacie , sont en si petit nombre , si variées dans leur nature et réparties dans un si grand nombre de classes, qu'il est bien difficile d'y établir une sorte de classification méthodique. Celle qui m'a paru la plus convenable les partage seulement en quatre sections : 1° les *animaux entiers* ; 2° les *parties solides* ; 3° les *humeurs et sécrétions* ; 4° les *corps gras*. Dans chacune de ces sections je suis l'ordre alphabétique.

### SECTION I. *Des Animaux entiers.*

#### 935. *De la Cantharide.*

Cantharis, idis. — Off.

*Cantharis vesicatoria* Geoffr. ; *Litta vesicatoria* Fabricius ; *Meloe vesicatorius* L.

Insecte coléoptère , hétéromère , trachélide ; ou autrement , insecte à six pieds et à quatre ailes , dont les deux supérieures , nommées *élytres* , en forme d'étuis ; à cinq articles aux quatres premiers tarses et seulement quatre aux deux derniers ; à tête en cœur séparée du corselet par un rétrécissement brusque en forme de cou ; à crochets des tarses profondément divisés ou doubles ; à antennes filiformes , atteignant au moins la longueur de la moitié du corps ; à élytres longues et flexibles. Le genre auquel appartient la cantharide comprend plusieurs espèces qui diffèrent par leur grandeur , leur couleur et d'autres caractères peu importants : toutes sont vésicantes , mais à des degrés différens. Celle que nous employons , qui paraît être des plus actives , est d'un vert doré , avec les tarses et les antennes noires ; elle a de six à dix lignes de longueur et deux à trois lignes de largeur ; son odeur est forte , vireuse et très-désagréable : cette odeur annonce le voisinage des essaims , et aide à les découvrir lorsqu'on en veut faire la récolte. Les cantharides paraissent sous le climat de Paris vers le solstice d'été ; elles



se rassemblent ordinairement en troupes sur les peupliers, les troënes, les rosiers, et par préférence sur les frênes dont elles dévorent les feuilles : il est dangereux de reposer sous les arbres qu'elles habitent. La récolte des cantharides se fait le matin avant le lever du soleil, et lorsqu'elles sont encore engourdies par la fraîcheur et l'humidité de la nuit. Une personne masquée et gantée secoue les arbres au dessous desquels on a étendu des draps où tombent les cantharides ; on les fait mourir à la vapeur du vinaigre, contenues dans des nouets de linge ou étendues sur des tamis ; enfin on les fait sécher dans une étuve. Elles perdent beaucoup de leur poids dans cette opération, au point qu'il en faut après environ cinquante pour peser un gros.

Les cantharides sont éminemment âcres et corrosives, et sont à présent presque le seul épispastique usité ; elles sont poison prises intérieurement, même à une très-petite dose, ce qui fait qu'on ne doit administrer ainsi quelques-unes de leurs préparations qu'avec une extrême prudence. Leur action se porte surtout sur les voies urinaires, et est si intense qu'il suffit pour la produire de la simple application des cantharides sur le bras. Malgré ces propriétés si énergiques, les cantharides deviennent avec le temps la proie d'une mite qui les ronge et les réduit en poussière ; et bien qu'il soit probable que cette mite n'en attaque que les parties les moins actives, toujours est-il qu'il faut préférer celles qui n'offrent pas ce genre d'altération.

M. Robiquet s'est occupé de l'analyse des cantharides, et nous a éclairés sur le siège de leur propriété vésicante. Voici très en abrégé quelques-uns de ses résultats (*Ann. Chim.* LXXVI, 302) :

1°. Le principe vésicant des cantharides se dissout dans l'eau à l'aide de l'ébullition.

2°. Les cantharides, épuisées par l'eau et desséchées, donnent dans l'alcool une teinture qui produit par son évaporation une huile verte nullement vésicante.



3°. La décoction aqueuse évaporée donne un extrait que l'alcool sépare en deux parties : l'une noire et insoluble ; l'autre jaune, visqueuse, très-soluble ; toutes deux vésicantes.

4°. La matière noire parfaitement privée de matière jaune par l'action réitérée de l'alcool employé bouillant, ne conserve rien de vésicant.

5°. La matière jaune caractérisée par sa solubilité dans l'alcool et dans l'eau, perd sa propriété vésicante au moyen de l'éther sulfurique, qui en sépare une substance particulière insoluble dans l'eau et dans l'alcool froid, dissoluble dans l'alcool bouillant et qui s'en précipite, par le refroidissement, en paillettes cristallines.

6°. Cette dernière substance, absolument séparée de toutes les autres qu'elle a laissées inertes, se trouve soluble en toutes proportions dans les huiles, et les rendant éminemment caustiques, doit être considérée comme le véritable principe vésicant des cantharides.

7°. L'infusion des cantharides fraîches contient du phosphate de magnésie qui s'y trouve dissous par deux acides, l'un l'acide acétique, l'autre l'acide urique.

936. Plusieurs autres coléoptères jouissent de la propriété vésicante et ont quelquefois été employés en médecine ; ce sont : le Proscarabé (*Meloe Proscarabæus*) ; le Meloë de mai (*Meloe maialis*) ; la Coccinelle (*Coccinella 7-punctata*) ; le Mylabré de la chicorée (*Mylabris cichorii*).

#### 937. Du Cloporte.

*Oniscus Asellus* L. Crustacé isopode de la section des ptérygibranches ; il est grisâtre, aplati, ovalaire, convexe en dessus, concave en dessous ; son corps est formé de quatorze articles en y comprenant la tête : celle-ci porte deux yeux granulés, deux grandes antennes à sept ou huit articles, deux mandibules sans palpes et trois paires de mâchoires ; les sept articula-



tions qui suivent la tête portent chacune une paire de pieds terminés par un crochet simple; les cinq qui viennent après supportent des écailles membraneuses sous lesquelles sont déposés les œufs dans la femelle, et les organes respiratoires dans les deux sexes; le dernier anneau porte deux appendices plus ou moins alongés qui laissent suinter quand on y touche une humeur gluante dont on ignore l'usage. La femelle garde ses œufs sous les écailles de la queue et entre les pates; ils y éclosent et les petits ne paraissent au jour qu'avec la forme qu'ils conservent toute leur vie; seulement ils n'ont que dix ou douze pates et changent plusieurs fois de peau.

Le cloporte habite les caves et les autres lieux humides de nos maisons. On l'emploie le plus habituellement à l'état récent pour les préparations magistrales, et on le prend à mesure du besoin. Il passe pour diurétique, et peut l'être en effet en raison des particules salpêtrées au milieu desquelles il vit, et qui s'attachent à son corps. On peut aussi employer l'espèce des bois qui est peu différente de celle des caves; quant aux cloportes que l'on trouve desséchés dans le commerce et qui viennent surtout d'Italie, ce sont des Armadilles (*Oniscus Armadillo* L.), qui diffèrent des cloportes par leur corps poli, brillant, très-convexe, susceptible de se rouler en boule lorsqu'on les touche, et ayant les appendices de la queue à peine distincts. La poudre de cloportes entre dans les pilules balsamiques de Morton.

#### 938. *De la Cochenille.*

*Coccinilla.* — Off.

*Coccus cacti* L. Insecte hemiptère homoptère, de la famille des gallinsectes; il n'a qu'un article aux tarses, avec un seul crochet au bout. Le mâle est dépourvu de bec, et n'a que deux ailes qui se recouvrent horizontalement sur le corps; son abdomen est terminé par deux longues soies. La



femelle est sans ailes et munie d'un bec ; les antennes sont en forme de fil ou de soie , le plus souvent de onze articles.

La cochenille vit naturellement sur différens arbres dans les forêts du Mexique , mais n'y acquiert qu'une qualité inférieure à celle que les habitans savent lui donner par la culture ; à cet effet , ils plantent autour de leurs habitations des *Cactus* ou cierges qui paraissent être les végétaux les plus propres à la nourriture de l'insecte , et surtout le *Cactus Opuntia* L. , que nous nommons *Raquette* dans nos jardins , à cause de la forme singulière de ses feuilles.

Ils vont chercher les femelles dans les bois avant qu'elles n'aient fait leur ponte, et les déposent au nombre de dix à douze dans de petits nids de bourre de coco , qu'ils fixent sur les épines des *Cactus*. L'insecte y opère sa ponte et meurt ; mais utile encore à sa famille , son corps desséché et changé en coque, lui sert de rempart contre les agens extérieurs ; et ce n'est qu'après cette sorte d'incubation , que les œufs étant éclos, les petits se répandent par milliers sur la plante, s'y attachent et y subissent toutes leurs métamorphoses. A la dernière les femelles prennent l'état d'immobilité de leur mère ; les mâles acquièrent des ailes, s'approchent des femelles , les fécondent, et meurent bientôt après. C'est à cette époque que l'on recueille les femelles , seules restées sur la plante , en les faisant tomber avec un pinceau sur un drap étendu à terre ; mais on en laisse une certaine quantité qui produit une seconde génération, et celle-ci une troisième, que l'on récolte encore la même année. La cochenille de la première récolte est la plus estimée, et celle de la dernière l'est le moins. On la fait mourir en la plongeant pendant un instant dans l'eau bouillante, et on la dessèche au soleil, dans des fours ou sur des plaques de fer chaudes.

On dit aussi qu'on la fait quelquefois sécher immédiatement dans les fours, sans l'avoir passée à l'eau bouillante, et



c'est à cette différence de préparation qu'on attribue celle que l'on observe entre les cochenilles *noire* et *grise* du commerce; on suppose que la cochenille noire, qui est privée en grande partie de l'enduit blanchâtre et écailleux qui recouvre la dernière, a été passée à l'eau bouillante, et l'autre pas; mais comme la cochenille noire contient généralement plus de matière colorante que l'autre, et que ce résultat est directement le contraire de ce qui devrait arriver si elle était la seule qui eût été plongée dans l'eau, il me semble plus raisonnable d'attribuer la différence des deux cochenilles, et la qualité supérieure de la noire, à une variété de culture, et à ce qu'elle est encore plus éloignée de l'état sauvage que l'autre.

939. La cochenille noire du commerce ne ressemble guère à un insecte; c'est un petit corps orbiculaire, anguleux, d'une ligne de diamètre environ, privé de membres, noirâtre ou d'un rouge-brun, avec quelques restes d'un enduit blanchâtre situé dans l'intérieur des rides. Lorsqu'on la fait tremper dans l'eau, elle se gonfle et prend une forme ovoïde, aplatie en dessous; on distingue alors facilement les onze anneaux qui la composent; elle donne une poudre d'un rouge-cramoisi, devenant d'un rouge-brun très-foncé par l'eau ou la salive.

940. La cochenille grise ou *jaspée* diffère de la précédente par l'enduit blanchâtre qui la recouvre presque entièrement, par la couleur moins foncée de sa poudre, et par la teinte moins intense qu'elle communique à l'eau. Elle est sujette à contenir du talc ou de la céruse, ainsi que l'a fait connaître M. Boutron (*Journ. de Pharm.*, X, 46); mais ce n'est pas à cette fraude seule qu'il faut attribuer la différence des deux cochenilles; car il est certain que la grise constitue une sorte distincte, indépendamment des substances étrangères que la cupidité peut y introduire.

941. *Cochenille silvestre*. On nomme ainsi la cochenille qui croît naturellement dans les bois au Mexique, et qu'on y



récolte quelquefois, pour la verser directement dans le commerce. Cette sorte est d'une couleur rougeâtre, terne et non argentée; examinée à la simple vue, elle paraît formée de deux sortes de parties : 1° d'insectes isolés, beaucoup plus petits que ceux qui constituent les cochenilles noire et grise; 2° de parties agglomérées, globuleuses ou ovées, qui paraissent composées d'une matière furfuracée, blanche et rouge, entremêlée de poils. Cette substance, gonflée par l'eau, laisse alors distinguer facilement, à l'aide de la loupe, un, deux, ou trois insectes semblables aux précédents, munis de leurs pattes et quelquefois de leur bec, renfermés dans une matière blanche et pulpeuse; souvent aussi on y découvre un certain nombre de petites cochenilles imperceptibles qui paraissent nouvellement nées. Ces parties agglomérées sont donc des espèces de nids ou de cocons, que l'insecte se forme pour se mettre à l'abri des intempéries de l'air. Elles ne donnent à l'eau qu'une couleur vineuse, foncée, qui produit peu à la teinture; les insectes isolés fournissent une teinte rouge beaucoup plus belle et très-foncée, mais qui produit encore beaucoup moins que la teinture d'une pareille quantité de cochenille noire ou grise; aussi la cochenille silvestre est-elle peu estimée et peu répandue dans le commerce.

Nous devons à MM. Pelletier et Caventou une très-belle analyse de la cochenille et la découverte de son principe colorant, auquel ils ont donné le nom de *Carminé*. Voici un exposé de leur travail :

La cochenille, traitée par l'éther sulfurique bouillant, cède à ce véhicule une matière grasse odorante, d'un jaune orangé, qui, par un examen subséquent, se trouve composée d'un peu de carmine, de stéarine et d'élaine semblables à celles qui composent la graisse des mammifères; enfin, d'une matière odorante et acide qui paraît être à la matière grasse de la cochenille ce que l'acide butyrique est au beurre.

La cochenille, épuisée par l'éther, ayant été traitée par de



l'alcool très-rectifié, l'a coloré en rouge jaunâtre; le liquide, refroidi et évaporé spontanément, a laissé précipiter une matière d'une très-belle couleur rouge, grenue, comme cristalline, soluble dans l'eau, mais ne se dissolvant pas entièrement dans l'alcool très-rectifié et froid, qui en séparait une *matière brunâtre très-animalisée*, semblable à celle que l'eau extraira tout-à-l'heure de la cochenille : la portion de matière rouge dissoute par l'alcool n'était pas encore de la carmine pure; car la liqueur ayant été mêlée de partie égale d'éther sulfurique qui en a précipité la *carmine pure*, on en a ensuite retiré un peu de matière grasse semblable à celle déjà obtenue par l'éther.

La cochenille épuisée par l'éther et l'alcool était très-colorée, la carmine qu'elle contient encore étant défendue de l'action du dernier par la matière animale qui y est insoluble. Cette cochenille, bouillie dans l'eau, l'a colorée en rouge cramoisi; et, lorsqu'elle ne lui a plus rien cédé, il n'est plus resté qu'une matière translucide, gélatineuse, brunâtre, dont quelques parties seulement étaient incolores. Les dernières décoctions, qui étaient incolores également, ne contenaient que de la *matière animale* semblable à celle qui n'avait pas été dissoute, et qui composait le squelette de l'insecte, à cela près cependant de l'altération qu'a dû lui causer sa dissolution même. Les premières liqueurs contenaient en outre de la carmine et de la matière grasse.

La matière animale de la cochenille a paru à MM. Pelletier et Caventou différente de la gélatine, de la fibrine, et des autres matières animales connues; ils pensent qu'elle peut être commune dans la classe des insectes, comme les premières le sont dans celle des mammifères et des autres animaux vertébrés. Quant à la carmine, voici ses propriétés :

Elle est d'un rouge pourpre éclatant, inaltérable à l'air, fusible à 50 degrés centigrades, décomposable à une cha-



leur plus élevée, et ne fournissant pas d'ammoniaque parmi les produits de sa décomposition.

Elle est très-soluble dans l'eau et incristallisable, beaucoup moins soluble dans l'alcool, insoluble dans l'éther.

Sa dissolution n'est pas précipitée par les acides, qui ne font que changer sa couleur du rouge cramoisi au rouge vif et au rouge jaunâtre (elle est précipitée par les acides lorsqu'elle contient de la manière animale que les acides précipitent). Les alcalis lui restituent sa couleur, et la font ensuite tourner au violet. L'alumine se conduit avec elle d'une manière singulière, et qui semble encore difficile à expliquer. Mise en gelée dans la dissolution de carmine, elle l'en précipite, s'y combine, et forme une laque d'un beau rouge à froid, qui, par l'action continue de la chaleur, devient cramoisie et violette; si avant d'ajouter l'alumine à la dissolution de carmine, on a rougi celle-ci par un acide, la laque sera d'abord d'un rouge éclatant, mais la moindre chaleur la fera passer au violet; si au contraire c'est un alcali qu'on a d'abord ajouté à la dissolution, la liqueur qui était devenue violette par son action redeviendra de suite rouge par celle de l'alumine, et la laque rouge qui se formera sera à peine altérée par une ébullition prolongée; de sorte qu'il semblerait que l'alumine mise en contact avec la carmine et un alcali agit comme un acide, et qu'elle présente au contraire l'énergie alcaline, lorsque c'est avec un acide et la carmine qu'elle se trouve mêlée.

La cochenille est très-employée dans la teinture, et pour fabriquer le carmin et la laque carminée. MM. Pelletier et Caventou ont examiné ces deux produits, et ont donné la théorie de leur formation. (Voyez leur mémoire imprimé dans le *Journal de Pharmacie*, tom. IV, pag. 193.)

La cochenille n'est usitée en pharmacie que pour colorer différentes teintures, des opiat et des poudres dentifrices.



942. *De l'Escargot ou Limaçon des vignes.*

*Helix pomantia* L. Mollusque gastéropode, pulmoné, testacé, univalve. Sa coquille est globuleuse, tournée en volute, d'un pouce à un pouce et demi de diamètre, à bandes pâles et peu marquées; l'ouverture est un peu entamée par la saille de l'avant-dernier tour, ce qui lui donne la forme d'un croissant. Sa tête porte quatre tentacules, et une bouche assez grande et forte; il la rentre dans sa coquille au moindre danger. Il rampe sur la terre au moyen d'un disque musculueux, dont il rapproche ou éloigne les plis à volonté; les organes de la génération sont renfermés dans une ouverture située au côté droit du cou, à laquelle aboutissent également l'anus et le conduit respiratoire.

Aux approches de l'hiver, l'escargot s'enfonce dans la terre ou se retire dans un trou; il ferme alors l'ouverture de sa coquille avec une exsudation calcaire qui le met à l'abri du froid et de la perte de son humidité, et il passe ainsi l'hiver dans un engourdissement complet, jusqu'au retour de la belle saison. C'est pendant que son ouverture est ainsi murée, qu'on le récolte pour le faire servir d'aliment ou pour l'usage de la pharmacie. Il entre dans la composition de bouillons et de sirops pectoraux; il contient du soufre, et noircit les vases d'argent dans lesquels on le fait cuire.

943. *De la Fourmi.*

*Formica rufa*. Insecte hyménoptère, aiguillonné, hétérogyne.

La fourmi vit en société comme les abeilles, et, de même que dans une ruche, on distingue dans une fourmillière trois sexes, les mâles, les femelles et les mulets. Celles-ci seules travaillent et prennent soin des œufs et des jeunes larves; elles sont privées d'ailes. Les mâles et les femelles



ont des ailes et ne s'occupent guère que de leurs plaisirs; leur accouplement se fait dans l'air, les mâles périssent après, et les femelles viennent déposer leurs œufs dans la fourmillière; mais leur vie n'est guère plus longue que celle des mâles : elles périssent aux approches de l'hiver, et il n'y a que les mulets qui passent cette saison engourdis sous la terre et qui, au printemps, assurent le salut de la nouvelle génération.

La fourmi rouge est remarquable par les produits qu'elle donne à l'analyse; elle contient un peu d'acide phosphorique, et une si grande quantité d'acide acétique libre qu'il suffit de son passage sur les fleurs bleues pour y imprimer des traces rouges. Cet acide se distingue encore lorsqu'on écrase des fourmis, quoiqu'alors il soit mêlé d'une huile résineuse, âcre et odorante. On peut obtenir ces principes par le moyen de l'alcool, et la teinture qui en résulte est l'*eau de magnanimité d'Hoffmann*, qui est crue aphrodisiaque.

#### 944. *De la Grenouille.*

*Rana esculenta* L. Reptile batracien remarquable comme tous ceux de son ordre par les transformations qu'il éprouve. Dans le temps de l'accouplement le mâle monte sur la femelle qu'il tient fortement embrassée, pendant un temps plus ou moins long. Cet embrassement détermine la femelle à jeter par l'anus un paquet d'œufs dont le mâle aide la sortie, et qu'il féconde à mesure en les arrosant avec de la semence. Ces œufs tombés au fond de l'eau y restent quelques jours, après lesquels ils montent à sa surface. Nommés alors *frai* ou *sperniote* (*sperniola*) on les employait autrefois comme rafraîchissans. On y distingue une infinité de points noirs qui sont les germes, entourés chacun d'une matière glaireuse analogue à l'albumen de l'œuf. Peu à peu ces points noirs grossissent, s'allongent et sortent de leur enveloppe : à cet état on les nomme *têtards*. Dans les premiers temps le té-



tard reste encore logé dans la liqueur glaireuse qui a beaucoup augmenté de volume en absorbant de l'eau, et qui nage au milieu de la masse de liquide comme un nuage; il en sort seulement de temps en temps pour se fortifier par l'exercice : enfin il s'en sépare tout-à-fait.

Le têtard, parvenu à ce point, est une espèce de poisson qui respire par des branchies, est muni d'un petit bec de corne, est terminé par une longue queue charnue et n'a pas de membres apparens. Bientôt les pates de derrière se développent; celles de devant également, mais elles restent cachées sous la peau; les vaisseaux qui portaient le sang aux branchies s'oblitérent; les intestins d'abord très-longs, minces et contournés en spirale, se raccourcissent et prennent les renflemens nécessaires pour l'estomac et le colon; la peau du têtard se fend sur le dos près de la tête; la grenouille passe sa tête par cette fente, et l'on voit alors se retirer la bouche du têtard qui diffère beaucoup de la grande bouche de la grenouille : les jambes antérieures se déploient et repoussent la dépouille en arrière : le reste du corps, les jambes de derrière et la queue se dégagent successivement, après quoi la queue va toujours en diminuant de volume jusqu'à ce qu'elle s'oblitére et disparaisse entièrement. L'animal était resté sous la forme de têtard environ deux mois.

La grenouille a donc quatre jambes et point de queue; sa tête est plate, son museau arrondi, sa gueule très-fendue; sa langue molle ne s'attache pas au fond du gosier, mais au bord de la mâchoire et se reploie en dedans; ses pieds de devant n'ont que quatre doigts et ceux de derrière en ont cinq; son squelette est dépourvu de côtes.

Les grenouilles se distinguent des crapauds (*Bufones*, *Rana Bufo* L.), par leur corps effilé, leurs pieds de derrière très-longs, très-forts, toujours parfaitement palmés et très-propres au saut comme à la natation; elles en diffè-



rent également par leur peau lisse, et par leur gueule garnie de dents.

Le crapaud, par sa forme ramassée et sa peau pustuleuse et gluante, est d'autant plus un objet de dégoût qu'on lui attribue mal à propos des qualités vénéneuses.

La grenouille commune est d'un beau vert tacheté de noir; elle a trois raies jaunes sur le dos, et le ventre jaunâtre. Elle habite les eaux dormantes et est très-incommode l'été par la continuité de ses clameurs nocturnes. Ses cuisses offrent un aliment sain et agréable; on en fait aussi des bouillons médicaux. C'est à l'aide des grenouilles qu'on a fait les premières découvertes dans l'électricité galvanique.

945. *Du Kermès animal ou Graine d'Écarlate.*

*Coccus Ilicis* L. Insecte hémiptère du genre de la cochenille, qui vit sur les feuilles d'une espèce de chêne vert nommé *Quercus coccifera*, et que l'on récolte dans le midi de la France, en Espagne, en Italie et dans le Levant.

Le mâle du kermès a deux ailes, la femelle n'en a pas; c'est celle-ci qui se fixe sur les feuilles de l'arbre pour y vivre immobile, y croître, y être fécondée et y déposer ses œufs qu'elle recouvre de son corps; après quoi elle meurt. Alors il ne reste plus de l'insecte qu'une coque rougeâtre, qui se remplit d'un suc rouge participant de la nature du végétal et de l'animal, et qui contient ses œufs. Cette coque croît encore, et lorsqu'elle a acquis son volume, et avant que les œufs ne soient éclos, on en fait la récolte.

On tire par expression du kermès récent un suc rouge chargé d'une matière féculente, dont on fait un sirop en y ajoutant un peu de sucre; ce sirop, qui nous est apporté de Montpellier, doit être dépuré avant d'être mis en usage.

Ou bien on fait sécher le kermès, après l'avoir exposé à la vapeur du vinaigre pour faire périr les œufs, et on le répand dans



le commerce : il est alors sous la forme de coques rondes, lisses et d'un brun rougeâtre, de la grosseur d'un pois ; contenant une poudre de la même couleur , composée des débris de l'insecte et de ses œufs.

Le kermès est peu employé en pharmacie actuellement ; cependant il entre encore dans la confection alkermès. Son plus grand usage est dans la teinture, où il peut dans plusieurs cas être substitué à la cochenille : sa couleur n'est pas aussi belle ; mais elle est plus durable.

#### 946. *Des Sangsues.*

Les sangsues sont des animaux articulés, annelides, abranches, aquatiques et hermaphrodides, sans yeux ni organes extérieurs apparens ; leur corps est oblong , comme tronqué aux deux extrémités , composé d'un grand nombre d'anneaux musculieux et très-contractiles ; on en connaît un certain nombre d'espèces qui formaient le genre *hirudo* de Linné, mais qui se trouvent aujourd'hui séparées en plusieurs genres , en raison des différences qu'elles présentent dans leur mode de reproduction et dans leur appareil digestif.

La sangsue officinale (*Hirudo officinalis* L.) présente un grand nombre de variétés dont les plus communes dans les pharmacies sont la grise et la verte (*Sanguisuga medicinalis* et *S. officinalis* Savigny ; *Hirudo medicinalis* et *H. provincialis* de Carena). Ces sangsues se reconnaissent à la forme d'olive qu'elles prennent lorsqu'on les retire de l'eau ; leur bouche est munie d'une lèvre supérieure susceptible d'extension, et douée d'une grande sensibilité. Cette lèvre leur sert à la fois de palpe, d'organe du goût, de moyen ambulateur et d'organe de succion ; lorsqu'elle est épanouie, la bouche a une forme ronde, et on distingue au fond une ouverture triangulaire, au bord de laquelle se trouvent trois mâchoires bombées et dentées comme une scie. C'est à l'aide de ces mâchoires que la sangsue perce la peau des ani-



maux, après y avoir opéré un mouvement de succion, qu'elle continue pour s'abreuver de sang. Elle ne lâche prise ordinairement que lorsqu'elle en est gorgée au point d'en être presque privée de mouvement. Les sangsues meurent souvent après cet excès de nourriture, à moins qu'on ne les jette dans une eau courante, où elles mettent plusieurs mois à digérer le sang qu'elles ont pris et à revenir à leur volume primitif.

Depuis plusieurs années la consommation des sangsues est devenue tellement considérable qu'on a cherché tous les moyens possibles de les multiplier et de les conserver.

C'est alors qu'on a constaté ce fait, anciennement reconnu par Bergmann, que les sangsues sont ovipares, et non vivipares comme on l'avait cru avant et depuis cet observateur célèbre. Alors également, on a imaginé de les conserver dans de grands viviers garnis d'argile-glaise où les sangsues déposent leurs œufs pendant l'été et s'ensevelissent durant l'hiver. Dans les pharmacies également, on a reconnu que la meilleure manière de les conserver, pendant l'été, était de les mettre dans des pots contenant de l'argile ou du sable de rivière, et dont l'eau se renouvelle par un filet non interrompu; mais dans les temps froids, ce courant d'eau est préjudiciable aux sangsues, et alors on les conserve mieux dans du sable humecté qu'on lave tous les jours avec de l'eau dégourdie.

947. On trouve quelquefois parmi la sangsue officinale un autre annelide noirâtre et presque semblable en apparence, mais qui ne peut servir à sucer le sang, ce ver étant dépourvu de dents propres à entamer la peau : aussi cet animal se nourrit-il d'insectes et de vers; on le nomme à tort *sangsue de cheval*, la véritable sangsue de cheval n'étant qu'une grosse variété de la sangsue officinale. Cet annelide a été parfaitement décrit par M. Huzard fils, sous le nom de *Hirudo vorax* (*Journal de Pharmacie*, XI, 108). Voyez égale-



ment, pour l'histoire des sangsues, *même recueil*, tome VIII, p. 29; tome X, p. 571 et 593; le *Dictionnaire d'histoire naturelle* de Valmont de Bomare, etc.

948. *Du Scincque.*

*Lacerta Scincus* L. *Scincus officinalis* Schn. Reptile saurien de l'Égypte, de la Nubie et de l'Arabie. Il est long de sept à huit pouces; a les pieds courts, la queue presque d'une venue avec le corps et plus courte que lui; le corps jaunâtre, argenté, traversé de bandes noirâtres, couvert d'écailles uniformes, luisantes, disposées comme les tuiles d'un toit. Pour le conserver, on en retire les intestins que l'on remplace par des plantes aromatiques, on le fait sécher et on l'enveloppe de feuilles d'absinthe sèches. C'est ainsi qu'on nous l'envoie; on le croit aphrodisiaque; il entre dans l'électuaire de Mithridate.

949. On a vanté comme sudorifiques et antivénériens quelques autres reptiles sauriens mangés crus. Ce sont l'Anolis (*Anolis bimaculatus* Daudin), l'Iguane (*Iguana delicatissima* Latreille), le Léopard (*Lacerta agilis* L.), et d'autres. Ils ne sont plus employés, du moins en France.

950. *De la Tortue.*

*Testudo europæa* et *Testudo græca* L. « La première (Tortue d'eau douce d'Europe) est répandue dans tout le midi et l'orient de l'Europe. Sa carapace est ovale, peu convexe, assez lisse, noirâtre, toute semée de points jaunâtres disposés en rayon. Elle n'atteint guère que dix pouces de longueur. On l'élève avec du pain, des herbes, des insectes, de petits poissons, etc.

951. La seconde (Tortue grecque) est terrestre et vit en Grèce, en Italie, en Sardaigne, et à ce qu'il paraît tout au-



tour de la Méditerranée. Sa carapace est très-bombée, à écailles relevées, tachetée de noir et de jaune par grandes marbrures. Son bord postérieur a dans son milieu une proéminence recourbée sur la queue. Elle atteint rarement un pied de long; vit de feuilles, de fruits, d'insectes, de vers; se creuse un trou pour y passer l'hiver; s'accouple au printemps, et pond quatre ou cinq œufs semblables à ceux de pigeon.

C'est surtout la tortue d'eau douce que l'on vend à Paris et qui est employée en pharmacie pour faire des bouillons et un sirop; mais il y en a d'autres espèces beaucoup plus importantes par leurs produits: telle est la grande tortue de mer dite Tortue franche (*Testudo Mydas* L.) qui a six ou sept pieds de long, pèse jusqu'à sept ou huit cents livres, et est d'une si grande ressource pour les navigateurs qui parcourent la zone torride; tel est encore le *Caret* (*Testudo imbricata* L.) dont la chair est désagréable et malsaine, mais dont les œufs sont très-déliçables, et qui fournit aux arts l'écaille la plus belle et la plus estimée. On le trouve de même dans les mers des pays chauds.

952. *Du Ver de terre ou Lombric.*

*Lumbricus terrestris* L. Annelide abranche sétigère, c'est-à-dire, annelide sans branchies et sans yeux, tentacules ni membranes apparens, mais pourvu de soies. Il a le corps rouge, long, cylindrique, composé d'une infinité d'anneaux contractiles, et muni en dessous de huit rangées de petites pointes à l'aide desquelles il rampe sur la terre. Il est hermaphrodite avec rapprochement d'individus, mais on ne peut assurer qu'il y ait fécondation réciproque, car il se pourrait que leur rapprochement ne servît qu'à les exciter l'un et l'autre à se féconder eux-mêmes. Les œufs descendent entre l'intestin et l'enveloppe extérieure jusqu'autour



du rectum, où ils éclosent. Les petits sortent vivans par l'anus.

Le ver de terre perce en tout sens l'humus dont il avale beaucoup; il mange aussi des racines, des fibres ligneuses, des parties animales, etc. Au mois de juin il sort de terre la nuit pour s'accoupler.

Le ver de terre est encore employé en pharmacie pour préparer une huile médicinale par décoction.

953. *De la Vipère.*

*Vipera Berus* Daudin. *Coluber Berus* L. Reptile ophidien de la famille des serpens, et de la tribu de ceux qui sont venimeux, à crochets isolés. On l'a cru long-temps vivipare, d'où lui est venu son nom de *Vipère*, qui est une contraction du premier. Il est vrai que les petits viennent au jour vivans; mais la femelle produit réellement des œufs qui seulement éclosent avant d'être pondus.

La vipère est ordinairement longue comme le bras et grosse de deux pouces; sa peau est écailleuse, imbriquée, brune, et marquée d'une raie noire en zigzag le long du dos, avec une rangée de taches noires de chaque côté; elle est blanchâtre-ardoisée sous le ventre; sa tête est plate, triangulaire ou cordiforme; ses yeux sont étincelans, sa langue bifide, ses mâchoires très-mobiles et réunies seulement par des ligamens, ce qui lui permet, de même qu'aux autres serpens, d'avaler des animaux plus gros qu'elle. De même aussi que dans les autres vrais serpens, les arcades palatines partagent la mobilité des mâchoires, et sont armées de deux rangées de dents aiguës recourbées en arrière, conformation nécessaire pour retenir la proie, souvent très-volumineuse, qui pourrait s'échapper par le manque de points d'appui et de force des mâchoires. Mais aussi les os maxillaires supérieurs sont privés de dents ordinaires, qui sont



remplacées de chaque côté par une seule dent, ou crochet également recourbé en arrière, longue, forte, très-aiguë, marquée d'un canal dans sa longueur, et surmontée d'une vésicule pleine d'un suc jaunâtre très-venimeux. Lorsque la vipère mord, elle enfonce ses dents jusqu'à la gencive dans la chair de l'animal, et les vésicules pressées laissent écouler le venin qui parvient dans la plaie au moyen du canal dont je viens de parler.

La vipère est très-commune dans nos départemens méridionaux; on la prend avec de petites pincettes de bois, et on la garde dans des boîtes garnies de son et percées de quelques trous. Elle peut y vivre très-long-temps sans manger, à cause du peu de mouvement qu'elle se donne alors, et de la perte extrêmement petite qu'elle fait par la transpiration.

Les accidens qui résultent de la morsure de la vipère sont l'engourdissement, l'enflure, la faiblesse, le vomissement, le délire et la mort; mais il est très-rare qu'ils soient tous produits par la morsure d'une seule vipère. Le meilleur remède est la ventouse appliquée immédiatement sur la plaie. On a aussi quelquefois employé avec succès l'ammoniaque, soit comme caustique sur la plaie, soit comme sudorifique à l'intérieur.

Lorsqu'on veut faire usage de la vipère, on la prend avec des pincettes très-près de la tête; on coupe celle-ci avec des ciseaux, et on la reçoit dans un vase rempli d'alcool, afin de la faire mourir et d'éviter sa morsure qui serait encore dangereuse; on dépouille le corps, on rejette les intestins, on fait sécher le reste, ou bien on l'emploie récent et coupé par morceaux pour en faire des bouillons.

La vipère sèche entre dans la thériaque.

954. Les autres espèces de serpens les plus célèbres sont :

Le Boa devin, *Boa constrictor* L., l'un des plus grands serpens; non venimeux; de la Guiane.



Le Python des îles de la Sonde, *Coluber javanicus* Sh., qui parvient à plus de trente pieds; non venimeux.

La Couleuvre à collier, *Coluber natrix* L.; très-commune dans les prés humides; non venimeuse.

Le serpent d'Esculape, *Coluber Æsculapii* Sh., d'Italie, de Hongrie, d'Illyrie; est celui que les anciens ont représenté dans les statues d'Esculape; non venimeux.

Le serpent à sonnettes, *Crotalus horridus* L.; le plus venimeux des serpens; habite les États-Unis d'Amérique.

L'Aspic de Cléopâtre, *Vipera Aspis* (*Coluber Aspis* L.), variété de la vipère commune, ou bien l'haje, *Vipera Haje* Geoff. (*Coluber Haje* L.). Serpent d'Égypte venimeux que certains jongleurs de ce pays savent changer en verge ou en bâton, en lui pressant la nuque avec le doigt.

## SECTION II. — *Des parties solides.*

### 955. *Du Corail rouge.*

*Corallum rubrum.* — Off.

Le corail rouge est la partie solide d'un animal rayonné composé, nommé par Linné *Isis nobilis*, appartenant à l'ordre des polypes à polypiers, à la famille des corticaux qui vivent dans une substance commune charnue, gélatineuse, servant d'enveloppe à un axe solide; enfin, à la tribu des lithophytes, dont cet axe intérieur est de nature pierreuse et fixé au sol comme une plante.

Le corail rouge ressemble à un petit arbrisseau sans feuilles; sa base est fixée sur les rochers au fond de la mer. Il abonde dans la Méditerranée, et l'on en fait la pêche sur des vaisseaux, en promenant au fond de la mer des morceaux de bois garnis de filasse, que l'on tire fortement lorsqu'on sent la filasse embarrassée dans le corail. Il y a aussi des plongeurs qui ne font pas d'autre métier que de l'aller chercher.

Le corail, tel que nous le voyons, est toujours privé de



son écorce gélatineuse, qu'on a eu soin d'en retirer tandis qu'elle était encore récente, car il serait très-difficile de le faire après sa dessiccation à l'air. Il est rose ou rouge, très-solide, très-dur, susceptible d'un très-beau poli, ce qui le rend propre à faire des bijoux de toutes espèces. Celui qui est le plus haut et le plus vif en couleur est le plus recherché, et est de beaucoup plus cher que l'autre.

Différens auteurs ont eu, sur la nature du principe colorant du corail, des idées fausses que M. Vogel de Munich a rectifiées il y quelques années, en prouvant que ce principe était de l'oxide de fer et non une substance organique, puisqu'il n'est pas décoloré par le chlore, qu'il est insoluble dans l'eau, dans l'alcool et dans les autres menstrues végétaux; qu'il noircit par l'acide hydrosulfurique, et qu'il disparaît en se dissolvant dans les autres acides, dans lesquels alors les réactifs n'indiquent, comme principe colorant possible, que de l'oxide de fer. Voici les résultats de l'analyse de cent parties de corail rouge, par M. Vogel.

Acide carbonique. . . . .	27.50
Chaux. . . . .	50.50
Magnésie. . . . .	3.00
Oxide rouge de fer. . . . .	1.00
Eau. . . . .	5.00
Débris animaux. . . . .	0.50
Sulfate de chaux. . . . .	0.50
Muriate de soude. . . . .	une trace.
	<hr/>
	88.00

(*Annales de Chimie*, LXXXIX, 113.)

Cette analyse, qui offre une assez grande perte, due en partie à ce que les moyens employés n'ont été qu'approximatifs, ne fait d'ailleurs pas mention de la matière animale qui doit servir de liant aux particules calcaires, et faire partie essentielle de la composition du corail.



Le corail rouge n'est plus guère employé en pharmacie que comme dentifrice; la teinture et le sirop qu'on en préparait autrefois, après l'avoir fait dissoudre dans le suc de berberis, ne sont plus usités.

956. On comprenait autrefois, au nombre des drogues simples, deux autres productions polypeuses, nommées l'une *Corail blanc*, l'autre *Corail noir*. La première est un madrépore, *Madrepora oculata* L., de la tribu des lithophytes, comme le corail rouge; la seconde est un antipathe, *Antipathes* L., de la tribu des polypes corticaux cératophytes, dont l'axe, fixé sur les rochers, de même que dans les précédens, en diffère par sa nature qui est cornée, flexible et presque tout animale. Le corail noir desséché ressemble, dans les droguiers, à des branches de bois mort.

957. *De la Coralline blanche.*

*Corallina nodosa* L. Petit polypier composé de plusieurs tiges minces et articulées, subdivisées en fines ramifications. Elle ressemble à de certaines mousses, au nombre desquelles Tournefort l'avait rangée. A la vérité on n'a pas encore pu y trouver de polype, mais tout porte à croire qu'elle a dû en contenir. M. Cuvier la place dans le système animal à la suite des polypes à polypiers cellulaires, qui diffèrent des polypes corticaux en ce que, dans ceux-ci, le polype est placé à l'extérieur de l'axe, tandis que dans les cellulaires il est logé dans le polypier même divisé en cellules pour le recevoir.

On trouve la coralline dans la mer Méditerranée, attachée sur des rochers et sur des bancs d'huîtres long-temps négligés. Elle a une couleur verdâtre qui blanchit avec le temps. On doit la choisir nouvelle, sans mélange de sable, d'une saveur salée et d'une odeur de mer.

Elle est formée, de même que le corail, de carbonate de chaux et de gélatine; mais elle contient beaucoup plus de



cette dernière substance, qui, lorsqu'on la pulvérise encore un peu humide, reste sous la forme d'un réseau cartilagineux. On obtient ce réseau dans son entier, en traitant la coralline par un acide faible qui dissout le sel calcaire.

M. Bouvier, qui a fait l'analyse de la coralline blanche, en a retiré, sur 1000 parties :

Eau.. . . . .	141
Gélatine.. . . . .	66
Albumine.. . . . .	64
Carbonate de chaux.. . . . .	616
———— de magnésie.. . . . .	74
Sulfate de chaux. . . . .	19
Sel marin . . . . .	10
Silice . . . . .	7
Phosphate de chaux . . . . .	3
Oxide de fer. . . . .	2

---

1002

(*Ann. de Chim.*, VIII, 308.)

On attribue à la coralline blanche des propriétés anthelmintiques.

958. *De la Corne de Cerf.*

Cornu Cervi. — Off.

Le Cerf, *Cervus Elaphus* L., est un mammifère ruminant, à cornes rameuses caduques. Il est plus petit que le cheval; sa femelle, qu'on nomme *biche*, n'a pas de cornes; celles du mâle tombent chaque année; pendant qu'elles croissent elles sont enveloppées d'une peau épaisse et couverte de poil; mais elles se dépouillent lorsqu'elles approchent du terme de leur accroissement et de leur ossification.

Ce sont ces cornes, composées de phosphate de chaux, de carbonate de chaux et de gélatine, qui sont employées en pharmacie. On les râpe et on les fait bouillir dans l'eau



pour en faire des gelées, ou bien on les calcine au blanc, on les porphyrise ensuite, et on en forme des trochisques. On emploie également l'huile empyreumatique et l'esprit ammoniacal qui proviennent de leur décomposition dans une cornue.

Le commerce nous offre la corne de cerf sous deux formes : 1° sous celle de cornichons, qui sont les extrémités des andouillers, ou divisions de la corne de cerf; on les destine à la calcination; 2° râpée : celle-ci est sujette à être falsifiée avec des os de bœuf. Cette substitution est même tellement reçue, qu'on distingue deux sortes de corne de cerf râpée : la grise, qui est la véritable, et la blanche qui n'est formée que d'os râpés. A moins donc d'insister pour avoir de la corne de cerf grise, on vous donnera des os râpés avec autant d'assurance et de repos de conscience, qu'on vous livrera une autre fois du sulfate de soude sur une demande de sel d'Epsom, par la raison qu'à force de substituer le premier au second, on a fini par lui donner le nom absurde de *sel d'Epsom de Lorraine*, et qu'il est devenu par-là, aux yeux de bien des gens, une espèce de sel d'Epsom.

On employait autrefois la graisse et la moelle de cerf; on pourrait le faire encore, si l'on était certain de les avoir pures et en bon état; faute de cette assurance, il n'y a pas d'inconvénient à les remplacer par de la graisse et de la moelle de bœuf.

On employait également ce qu'on nommait l'*os de cœur de cerf*, qui n'est autre chose que la crosse de l'aorte endurcie et presque ossifiée dans les vieux cerfs; elle est tout-à-fait oubliée.

#### 959. De l'Écaille d'Huître.

Concha Ostreæ. — Off.

L'Huître, *Ostrea edulis* L., est un mollusque acéphale testacé, de la famille des ostracées. Son test est composé



de deux valves irrégulières, inégales, feuilletées, raboteuses au dehors, lisses et nacrées à l'intérieur. Elle se fixe aux rochers par sa valve la plus convexe, et y reste attachée toute sa vie.

La chair d'huître est une nourriture légère, analeptique, très-recherchée. Son écaille a long-temps été regardée comme formée seulement de carbonate de chaux lié à l'aide d'une matière animale, et comme donnant une chaux très-pure par sa calcination; mais, d'après l'observation de M. Vauquelin que cette écaille contient en outre du phosphate de chaux, du fer et de la magnésie, on peut croire que la chaux provenant de bonne pierre à chaux ou de marbre blanc, est au moins aussi pure. (*Ann. de Chimie*, LXXXI, 309.)

960. *De l'Éponge.*

*Spongia*, æ. — Off.

L'Éponge est une production marine que l'on a rangée dans la quatrième et dernière tribu des polypes corticaux, comprenant ceux où l'écorce animale ne renferme qu'une substance charnue sans axe, ni osseux, ni corné; tels sont les alcyons qui nagent en abondance dans nos mers, et qui sont de véritables polypes à polypiers. Mais les éponges placées au dernier degré de la vitalité, n'ont encore offert aucun polype, ni autre partie mobile; seulement on y observe une sorte de bave muqueuse, contractile par le toucher, recouvrant des masses de forme et de grandeur très-variées, composées de fibres souples et élastiques très-fines, entrelacées en tous sens, et percées de trous irréguliers. On les pêche autour des îles de l'Archipel; elles y sont attachées aux rochers. On les débarrasse par le lavage de la bave animale qui les recouvre, et on les livre au commerce qui les sépare, suivant leur finesse, en sortes de prix très-différens, puisquelles varient de 6 à 60 francs la livre.



Les éponges lavées, desséchées, et privées, par le battage, des coquillages et des fragmens de pierre qu'elles renferment toujours, sont molles, légères, flexibles, compressibles, absorbent et retiennent une grande quantité d'eau qui les gonfle considérablement. Elles exhalent, par leur combustion, une odeur analogue à celle des autres substances animales. Les plus fines sont usitées en pharmacie pour préparer ce qu'on nomme les *éponges à la cire* ou à la *ficelle*, employées par les chirurgiens pour dilater les plaies.

Les éponges réduites à l'état de charbon, par la calcination à vase clos, sont employées avec succès contre les maladies du système lymphatique; cette propriété, long-temps rejetée par beaucoup de praticiens qui ne pouvaient l'expliquer, est attribuée aujourd'hui à la présence de l'iode ou des iodures alcalins qui existent en très-petite quantité dans l'éponge.

961. *De l'Ivoire.*

Ebur, oris. — Off.

L'Ivoire est la matière des défenses de l'éléphant; mammi-fère pachyderme proboscidien (1), le plus gros des animaux terrestres et l'un des plus intelligens. Ses formes sont massives et peu agréables; sa tête surtout est difforme, mais elle est remarquable par le nez, ou trompe, dont elle est pourvue, et qui est un long tuyau charnu, souple, et néanmoins d'une force prodigieuse. L'ouverture en est élargie, et munie d'une espèce de doigt qui sert à l'éléphant à prendre tout ce qu'il porte à sa bouche. Cette bouche est très-grande, et placée si bas, qu'elle paraît adhérer à la poitrine; elle est garnie de quatre dents mâchelières qui se renouvellent sept ou huit fois, et qui, aux époques de la crue des nouvelles dents, se trouvent doublées, ou au nombre

---

(1) *Proboscis* est le nom latin de la trompe de l'éléphant.



de huit. Toutes les autres dents manquent, si ce n'est que dans leurs os incisifs d'en haut se trouvent implantées deux défenses qui prennent souvent un accroissement considérable. En général ces défenses sont plus grandes dans le mâle que dans la femelle, et plus grandes surtout dans l'éléphant d'Afrique que dans celui des Indes; car ces deux animaux forment deux espèces bien distinctes, que M. Cuvier a nommées *Elephas africanus* et *Elephas indicus*. Ces défenses sont recouvertes d'un épiderme grisâtre, mais à l'intérieur elles sont blanches, d'un tissu compacte disposé en réseau, et susceptibles de recevoir un très-beau poli. Elles ne sont pleines qu'à partir de l'extrémité jusqu'à la moitié de leur longueur; le reste est creux, ce qui en allège beaucoup le poids, mais rend les pièces d'ivoire d'un certain volume difficiles à trouver.

L'ivoire est très-employé dans la tabletterie. Calciné dans un creuset fermé, il laisse un charbon d'un noir velouté très-beau, usité dans la peinture, et nommé *noir d'ivoire*; calciné fortement avec le contact de l'air il donne le *spode*, qui n'est composé pour la plus grande partie que de phosphate de chaux.

#### 962. De la Nacre et des Perles.

La Nacre et les Perles sont produites par un mollusque acéphale, de la famille des ostracés, nommé Aronde aux perles ou *Avicula margaritifera* Brug. (*Mytilus margaritiferus* L.) La nacre est sa coquille aplatie, parée et polie; et les perles sont des extravasations de la même matière, disséminées dans l'intérieur de l'animal. Celles que l'on employait autrefois en pharmacie sont les plus petites et menues, nommées *semences de perles*; elles entraient dans la confection alkermès et la poudre diarrhodon. On les réduit encore sur le porphyre en une poudre impalpable qui est employée comme blanc de fard.



On distingue les perles en orientales et en occidentales; celles-ci se pêchent en différens endroits du golfe du Mexique, et les premières, qui sont les plus estimées, en Asie sur les bords du golfe Persique, au cap Comorin et dans l'île de Ceylan. Elles sont très-recherchées des femmes pour leur parure; mais on en fabrique un très-grand nombre de fausses, avec de petites boules creuses de verre, enduites intérieurement de colle de poisson chargée d'une poudre argentine, nacrée, obtenue des écailles de l'Ablette (*Cyprinus Albula* L.), et ensuite remplies de cire. Ces fausses perles imitent bien les véritables.

963. *De l'Ongle d'Élan.*

Unguis Alces. — Off.

L'Élan, *Cervus Alces* L., est un quadrupède ruminant à cornes rameuses caduques. Il habite en petites troupes les forêts marécageuses du nord des deux continens. Le mâle seul porte des cornes; il est grand comme un cheval et très-peureux. Comme il lui arrive quelquefois de tomber en fuyant les chasseurs, et qu'alors on a cru remarquer qu'il s'introduisait le bout du pied gauche dans l'oreille, on en a conclu assez plaisamment qu'il était sujet à des attaques d'épilepsie dont il se délivrait par ce moyen, et plus plaisamment encore que le sabot de ce pied gauche pris à l'intérieur, était efficace pour guérir l'homme de cette terrible maladie.

On vend dans le commerce le sabot de l'élan avec le bas de la jambe, afin qu'on puisse le reconnaître; une des parties du sabot est toujours plus longue que l'autre. Il entre encore dans la poudre de Guttète.

*Des Os de Bœuf et de Mouton.*

964. Le Bœuf, *Bos Taurus* L., est un grand mammifère ruminant, à cornes simples, creuses, non caduques. Le Tau-



reau qui est le mâle auquel on a laissé la faculté de se reproduire, est fort, courageux, colère et très-dangereux. On en tire meilleur parti en le châtrant encore jeune; alors il devient paisible et plus propre au labour; lorsqu'il a travaillé quelques années on le laisse reposer pendant quelque temps, ensuite on le tue pour en faire servir la chair à notre nourriture.

Toutes les parties du bœuf sont employées; ses cornes le sont par les tabletiers, sa peau par les tanneurs, son sabot par les fabricans de bleu de Prusse.

Nous mangeons sa chair, son sang sert à clarifier le sucre et le nitre; sa graisse, qui est très-solide, est mêlée au suif de mouton dans la fabrication des chandelles; sa moelle entre dans plusieurs pommades; la baudruche se fait avec les membranes de ses intestins, et ses os sont employés comme nous le verrons dans un instant.

La *Vache* est la femelle du taureau, et fournit aux arts les mêmes produits; elle nous donne de plus son lait qu'elle offre tous les jours à celui qui la nourrit, et dont nous tirons plusieurs nouveaux produits.

Le *veau* est le petit de la vache; la chair en est recherchée pour sa tendreté, et le cuir pour sa souplesse.

965. Le Béliet, *Ovis Aries* L., est un autre mammifère ruminant à cornes simples, annelées, persistantes; sa femelle n'a pas de cornes et se nomme *Brebis*; le mâle privé des parties de la génération prend le nom de *Mouton*. On connaît assez l'usage qu'on fait de sa laine, de sa chair, de sa peau, de son suif, de sa corne et de ses os.

Les os de tous les mammifères sont composés de la même manière; c'est un tissu cellulaire très-épais dont les cavités contiennent beaucoup de sous-phosphate de chaux, une assez grande quantité de sous-carbonate de chaux, très-peu de phosphate de magnésie, des traces d'alumine, de silice, d'oxides de fer et de manganèse. Ils pourraient donc tous servir aux mêmes usages; et si on emploie sur-



tout ceux du bœuf et du mouton, c'est que ces animaux, servant à notre nourriture, en offrent une source intarissable.

Les os n'ont eu pendant très-long-temps d'autres usages que ceux de la tabletterie, ou de servir comme engrais sur les terres. Schèele, en y découvrant le phosphate de chaux, et en donnant le moyen d'en séparer le phosphore, leur a donné une plus grande importance en chimie; depuis on les a employés à la fabrication du bleu de Prusse; à celles du sel ammoniac, du charbon animal, de la colle forte, et d'une autre gélatine plus soignée, propre à la nourriture des pauvres. Pour la fabrication du phosphore on préfère les os de mouton à ceux de bœuf, sans doute parce que le phosphate de chaux y est plus pur.

966. *De l'Os de Sèche.*

Os Sepiæ. — Off.

La Sèche, *Sepia officinalis* L., est un mollusque céphalopode à deux grandes tentacules et à huit bras verruqueux. Elle se trouve sur les côtes de la Méditerranée et de l'Océan, où elle se nourrit de poissons. Elle n'a qu'un seul os, ou coquille interne, situé sur le dos, ovale, grand comme la main, épais d'un pouce au milieu, aminci et tranchant sur ses bords, dur et très-solide en dessus, spongieux et très-friable en dessous; presque entièrement formé de carbonate de chaux.

L'os de sèche entre dans les poudres dentifrices. C'est la même substance que, sous le nom de *biscuit de mer*, on donne aux oiseaux en cage pour aiguïser leur bec.

967. *De la Pierre d'Écrevisse.*

Concrementum Astaci. — Off.

L'Écrevisse, *Astacus fluviatilis* Latr., *Cancer Astacus* L., est un crustacé décapode macroure. Elle a le corps entière-



ment revêtu d'un test calcaire; les yeux composés, élevés sur des pédicules mobiles; quatre antennes inégales; une première paire de mâchoires portant chacune une palpe; la tête unie au corcelet qui porte à la partie inférieure, ou thorax, cinq paires de pieds dont les antérieures, disposées en forme de serres et munies de palpes, leur servent plutôt d'organes de manducation que de locomotion : aussi M. Latreille les nomme-t-il des *pieds-mâchoires*. Le reste du corps, composé de plusieurs articulations, forme une sorte de queue portant en dessous d'autres *faux pieds* servant de nageoires.

Le cœur et les organes de la digestion et de la génération sont renfermés dans le thorax, à l'exception de l'anús qui va s'ouvrir au bout de la queue. Les organes génitaux sont doubles dans les deux sexes et renfermés dans l'article radical de la dernière paire de pieds.

C'est surtout sur cette espèce qu'on a constaté la propriété qu'ont les crustacés de régénérer leurs pieds, lorsqu'ils les ont perdus ou qu'ils ont été mutilés. Son test tombe naturellement une fois par an, du printemps à l'automne, et se reproduit très-promptement. C'est aux approches de la mue qu'on trouve dans l'estomac de l'écrevisse les deux concrétions calcaires que l'on nomme *pierres* ou *yeux d'écrevisses*; et comme elles disparaissent peu après, à mesure que le nouveau test se durcit, on croit avec quelque fondement qu'elles servent à sa reproduction (1).

---

(1) J'ajoute à cette raison l'observation que les pierres d'écrevisses plongées dans l'eau bouillante prennent une couleur rosée qui est une dégradation de la couleur rouge qu'acquiert leur test par le même moyen. Souvent cependant la première au lieu d'être rosée est violette, bleue ou verdâtre; mais j'attribue cet effet à ce que, la plupart du temps, on sépare les pierres d'écrevisse de l'animal par la putréfaction de celui-ci, et que cette opération doit nécessairement influencer sur la matière colorante contenue dans les pierres.



Les plus belles pierres d'écrevisses nous viennent d'Astracan sur la mer Caspienne. Pour se les procurer, on met les écrevisses pourrir en tas, ou mieux on les pile grossièrement et on les agite dans l'eau afin d'en séparer les pierres qui tombent au fond. On lave ces pierres et on les fait sécher.

Les pierres d'écrevisses sont formées de couches concentriques superposées; sont convexes d'un côté, creuses de l'autre avec un rebord saillant tout autour, ce qui leur donne une sorte de ressemblance avec un œil et leur a valu le nom vulgaire d'*yeux* d'écrevisses. Elles sont formées de carbonate de chaux, dont les parties sont liées à l'aide d'un mucus animal. On les emploie comme absorbantes en pastilles, et comme dentifrices en opiat.

On dit qu'on fabrique de fausses pierres d'écrevisses dans le commerce : quoique je n'en aie jamais vu, il me semble qu'il doit être facile de reconnaître les véritables, vu la difficulté pour le falsificateur d'imiter leur texture lamelleuse, jointe à leur aspect éclatant qui a quelque chose de la porcelaine sans en avoir la transparence. De plus, les véritables se dissolvent dans le vinaigre et laissent à leur place une matière gélatineuse qui garde leur forme.

968. On connaît plusieurs espèces d'écrevisses, parmi lesquelles il faut distinguer celle de mer ou le Homard (*Astacus Gammarus* Latr. *Cancer Gammarus* L.), beaucoup plus gros que l'écrevisse, servi comme elle sur les tables, et dont les pinces fortes, noires, inégales et inégalement dentées, étaient autrefois employées en médecine comme lithontriptiques.

### SECTION III. — Des Humeurs et Sécrétions.

#### 969. De l'*Album-græcum*.

On nomme ainsi les excréments du chien nourri avec des os, et contenant, en raison de ce régime, une grande quan-



tité de phosphate de chaux. Cette matière, desséchée et réduite en poudre, était autrefois employée comme résolutive dans différentes maladies, et surtout dans l'esquinancie; mais le dégoût qu'elle inspire et la difficulté d'appliquer le raisonnement à son mode d'action, l'ont fait entièrement abandonner. Il paraît cependant, d'après une note de Guyton de Morveau (*Ann. Chim.* LXXXIX, 325), qu'elle peut dans certains cas exercer une action mécanique salutaire sur la tumeur de l'esquinancie; mais, comme l'a démontré cet illustre savant par des expériences curieuses, le phosphate de chaux seul, insufflé dans la gorge à l'aide d'un tuyau de plume, donnerait le même résultat et doit être préféré.

Le Chien, *Canis domesticus* L., mammifère carnassier de la famille des carnivores et de la tribu des canins, est trop connu par ses nombreuses variétés, ses mœurs et son instinct, pour que je doive en parler ici. On employait encore autrefois les petits chiens nouveau-nés, que l'on faisait cuire dans de l'huile pour la rendre fortifiante et résolutive.

On s'estime heureux d'exercer la pharmacie maintenant, quand on la compare à l'amas monstrueux de mélanges dégoûtans d'où elle est sortie.

*De l'Albumine ou Blanc d'OEuf.*

(L'OEuf de Poule et ses parties.)

970. La poule et le coq son mâle (*Phasianus Gallus* L.) appartiennent à l'ordre des oiseaux gallinacés et au genre des faisans. Le coq est assez connu par sa fierté, son courage, ses amours et ses combats; la poule, par sa patience, sa vigilance et sa tendresse toute maternelle pour ses petits; le chapon, objet des mépris de l'un et de l'autre, est recherché sur nos tables à cause de la suculence de sa chair.



L'œuf de poule (*Ovum gallinaceum*) est un corps organique d'une forme elliptique rétrécie à une extrémité, ce qui constitue proprement la forme *ovale*. C'est une espèce de matrice contenant, sous une coque blanche et dure, une membrane mince qui enveloppe trois liqueurs albumineuses, claires, transparentes, d'un jaune verdâtre, désignées ensemble sous le nom de *blanc d'œuf*. Au milieu de ces liqueurs est suspendue une masse globuleuse, jaune, molle, opaque, nommée *jaune d'œuf*, portant sur un point de sa surface un petit corps blanc qui est l'*embryon*. C'est cet embryon qui, par l'effet d'une incubation de vingt-un jours, se développe, s'accroît aux dépens du jaune et du blanc, et devient *poulet*.

971. La coquille de l'œuf (*Putamen ovi*) est composée, d'après l'analyse qu'en a faite M. Vauquelin (*Ann. chim. LXXXI*, 304), de carbonate de chaux qui en fait la plus grande partie, de carbonate de magnésie, de phosphate de chaux, d'oxide de fer, et d'une matière animale probablement albumineuse qui sert de liant à ses parties. Pour l'usage de la pharmacie, on la lave, on la prive le plus exactement possible de sa pellicule intérieure et on la fait sécher, pour ensuite la pulvériser et la tamiser; enfin, on la broie sur le porphyre à l'aide de l'eau et on en fait des trochisques.

La pellicule de l'œuf (*Pellicula ovi*) est composée d'albumine coagulée, et probablement aussi d'un peu des principes fixes qui se trouvent dans la coquille. On lui attribuait autrefois la propriété de guérir la fièvre intermittente, étant appliquée sur le bout du petit doigt au commencement de l'accès. La fièvre ne guérissait pas; mais il paraît, d'après Lemery, qu'il en résultait une douleur assez vive dont la cause et les effets pourraient être examinés de nouveau.

972. Le blanc d'œuf (*Albumen ovi*) est composé, d'après les expériences de Bostock,



D'albumine. . . . .	15.5
Mucus. . . . .	4.5
Eau contenant quelques sels de soude. .	80.0
	<hr/>
	100.0

Il sert à clarifier les sirops et un grand nombre d'autres liqueurs; cet usage du blanc d'œuf est fondé sur la propriété que possède l'albumine, qui en forme la majeure partie, de se coaguler par la chaleur; de sorte que, lorsqu'on mêle le blanc d'œuf étendu d'eau à une liqueur en ébullition, ou prête à y entrer, les molécules albumineuses, en se solidifiant et en cherchant à se réunir, forment comme un réseau qui enveloppe les impuretés de la liqueur, et les fait monter à sa surface.

La coagulation de l'albumine, par les liqueurs alcooliques et acides et par le vin qui est un mélange des deux, opère le même effet et produit la clarification de ces liqueurs; la seule différence est que la matière coagulée, au lieu d'être portée à la surface par l'ébullition, tombe au fond.

973. Le jaune d'œuf (*Vitellus ovi*) contient aussi de l'albumine, ce qui est cause qu'il se durcit par la chaleur; mais il acquiert moins de consistance que le blanc, en raison de ce qu'il contient en outre de l'huile et un principe extractif odorant qui s'y trouvent intimement mêlés à la première. Lorsqu'on délaie un jaune d'œuf dans de l'eau, ses différents principes s'y divisent parfaitement, et forment une liqueur jaune émulsive nommée *lait de poule*. Cette propriété du jaune d'œuf fait qu'on s'en sert comme d'intermède pour suspendre dans l'eau du camphre, des huiles ou des résines purgatives.

L'huile de jaunes d'œufs est très-estimée pour la guérison des gerçures au sein. On l'obtient en faisant dessécher des



jaunes d'œufs au bain-marie, et les exprimant entre deux plaques de métal chauffées dans l'eau bouillante. On filtre l'huile également au bain-marie, car elle est solide à la température ordinaire, et on la conserve dans un vase fermé.

974. *De l'Ambre gris.*

*Ambarum cineritium.* — Off.

L'Ambre gris est une matière solide plus légère que l'eau, écailleuse dans sa cassure, se ramollissant et se fondant comme de la cire à l'aide de la chaleur; d'une couleur grise tachée de jaune et de noir; d'une odeur assez douce, suave, et susceptible d'une grande expansion; presque insipide.

Il est en masses irrégulières, arrondies, formées par couches, et d'un poids qui est ordinairement au dessous d'une livre; mais on en cite des morceaux de dix et de vingt livres, et même quelques-uns de 100 et de 200 livres. On le trouve flottant sur la mer aux environs de Madagascar, du Coromandel, des îles Moluques et du Japon.

On a formé bien des hypothèses sur l'origine de l'ambre gris; on l'a successivement regardé comme un bitume, comme des excréments d'oiseaux, des rayons de cire, des résines végétales provenant des terres voisines, et ensuite bituminusées par l'action simultanée de l'eau salée, de l'air et du soleil. Enfin, l'opinion qui paraît être le plus généralement adoptée maintenant, est due à M. Swédiaur.

Ce savant médecin, considérant que l'ambre gris renferme des débris de poissons et surtout des os et des becs de sèches dont le cachalot paraît faire sa principale nourriture, et qu'en outre on a quelquefois trouvé cette substance en masses assez considérables dans les intestins de ce cétacé qui paraissait en être incommodé, pense que l'ambre gris se forme dans



son corps, et qu'on doit le regarder comme un excrément endurci, ou comme un bézoard du cachalot.

Le cachalot est le *Physeter macrocephalus* L., de la classe des mammifères et de l'ordre des cétacés. Il est remarquable par sa tête qui est énorme. Il habite ordinairement les mers qui avoisinent les pôles, et ce n'est que rarement qu'on le rencontre dans les zones tempérées.

Plus récemment, M. Virey a émis l'opinion que l'ambre gris était une espèce d'adipocire, ou de gras des cadavres, résultant de la décomposition spontanée sous l'eau des poulpes odorantes et autres sèches qui abondent près de certains parages, surtout entre les tropiques (*Journal de Pharmacie*, V, 385).

Je ne crois pas que cette opinion doive l'emporter sur la précédente; en effet: 1° la nature de l'ambre gris est tout-à-fait différente de celle du gras des cadavres que M. Chevreul nous a fait connaître; 2° les débris de sèche que l'on trouve dans l'ambre gris s'expliquent aussi bien dans l'hypothèse de M. Swédiaur que dans celle de M. Virey; 3° la poulpe odorante de la Méditerranée, sur laquelle M. Virey s'appuie pour expliquer l'odeur de l'ambre gris, sent le musc et non l'ambre; car, comme le dit M. Virey lui-même, les nouveaux Grecs la nommaient *μουσχιτιν*, les Italiens l'appellent *mucarolo* et *muscardino*, et M. Lamarck la nomme *poulpe musquée*; 4° cette poulpe était connue dans la Méditerranée dès le temps d'Aristote, et on n'y a jamais trouvé d'ambre gris. Pareillement je ne crois pas que les parages où l'on pêche l'ambre gris aient encore offert de poulpe musquée; 5° quelle que soit l'odeur de la poulpe musquée, est-ce une raison pour en conclure qu'elle produit l'ambre gris par sa décomposition spontanée, quand on sait que cette décomposition change et désorganise toutes les matières végétales et animales, odorantes comme inodores?

975. Différens chimistes ont concouru à nous faire con-



naître la nature de l'ambre gris, entre autres Geoffroy, Rose, M. Bouillon-Lagrange, Bucholz, et dernièrement MM. Pelletier et Caventou.

Geoffroy nous apprend, dans sa *Matière médicale* (I, 287), que l'esprit-de vin ne dissout pas entièrement l'ambre gris; qu'il reste un peu d'une matière noire sur laquelle il n'agit pas; que sa dissolution forme, après quelque temps, un sédiment blanc très-abondant, qui, desséché, devient folié et brillant, et qui n'est pas différent du blanc de baleine.

M. Bouillon-Lagrange a constaté que la teinture alcoolique qui avait laissé précipiter cette matière grasse, dont il a obtenu 0,53 du poids de l'ambre gris, retenait, en dissolution, une résine dont il a évalué la quantité à 0,30; le résidu insoluble dans l'alcool pesait 0,055. M. Bouillon-Lagrange a cru reconnaître, dans ce même ambre gris, la présence de l'acide benzoïque dont il fixait la quantité à 0,11; mais des analyses postérieures ne lui en ont pas offert. (*Ann. de Chimie*, XLVII, 68.)

Suivant Bucholz (*Ann. de Chimie*, LXXIII, 95), l'ambre gris, à part la petite quantité de matière noire insoluble dans l'alcool, est une substance *sui generis*, qui tient le milieu entre la cire et la résine, et qu'il a nommée *principe ambré*. Il a reconnu son insolubilité presque complète dans les alcalis, et a donné cette propriété comme caractère distinctif de l'ambre gris (1).

MM. Pelletier et Caventou sont partis de l'opinion géné-

---

(1) Il est difficile de décider d'après l'extrait du travail de Bucholz qui se trouve dans les Annales, si ce chimiste a donné le nom de *principe ambré*, à l'ambre tout entier, ou seulement à sa partie grasse cristallisable. Si cette dernière supposition était la vraie, Bucholz aurait devancé M. Pelletier dans l'observation que cette matière grasse est différente des autres connues, et notamment du blanc de baleine avec lequel on la confondait avant lui.



ralement admise, que le principe cristallisable de l'ambre gris était du blanc de baleine; ils en ont démontré la fausseté, et ont prouvé que ce principe, qu'ils ont nommé *ambréine*, était différent des autres connus jusque là, et que celui dont il se rapprochait le plus était la cholestérine, ou principe cristallisable des calculs biliaires humains.

Les auteurs du mémoire, s'appuyant sur ce rapprochement, discutent ensuite la question de l'origine de l'ambre gris. Ils admettent, avec Swédiaur, que cette matière se forme dans les intestins du cachalot ou dans quelque viscère en dépendant; mais ils combattent son opinion absolue ou dubitative qu'elle est un excrément endurci, et la regardent plutôt comme une sorte de bézoard ou de calcul biliaire.

« En effet, disent-ils, si l'on compare l'analyse de l'ambre gris avec celle des matières excrémentielles dans les divers animaux, on rencontre une différence telle, qu'il n'est pas possible d'admettre l'hypothèse de Swédiaur.

» On trouve, au contraire, une grande analogie de composition entre cette substance et la matière des calculs biliaires humains. Comme dans ces derniers, il y existe une matière grasse, nacrée, non saponifiable par les alcalis et acidifiable par l'acide nitrique : cette matière diffère à la vérité, sous quelques rapports, de la cholestérine; mais si l'on réfléchit aux caractères particuliers qui distinguent les produits divers des mêmes organes dans les animaux marins et dans les quadrupèdes, et à plus forte raison dans l'homme, on ne sera plus étonné de cette différence. On retrouve, de plus, dans l'ambre gris, une matière résineuse abondante; mais, dans les calculs biliaires, il y a aussi une matière colorante jaune qui a quelques rapports avec les substances résineuses. On sait d'ailleurs que la bile des animaux, dépouillée de la matière animale, acquiert avec le temps une odeur qu'on a comparée à celle du musc ou de l'ambre.



» En admettant notre opinion sur la nature de l'ambre gris, on voit pourquoi les cachalots, dans l'intérieur desquels on en a trouvé, étaient émaciés et maladifs; pourquoi l'ambre gris se rencontre souvent au milieu des excréments beaucoup plus liquides, etc. » (*Journal de Pharmacie*, VI, 49.)

Cette opinion, telle qu'elle est maintenant exposée, est certainement la plus probable de toutes celles qui ont été émises jusqu'ici.

L'ambre gris est employé en médecine comme excitant et aphrodisiaque; mais son plus grand usage est pour les parfums. Il est souvent falsifié dans le commerce : on reconnaîtra le bon en s'attachant aux caractères que j'ai indiqués au commencement, et encore plus peut-être par l'habitude d'en manier.

976. *Des Bêzoards.*

Bezoar. — Off.

On employait autrefois en médecine, sous le nom de *bêzoards*, des calculs retirés des intestins de plusieurs mammifères ruminans, auxquels on attribuait les propriétés toutes merveilleuses et si banales de résister à la malignité des humeurs, à la peste, au venin, etc. On les distinguait en *orientaux* et *occidentaux*. Les premiers, qui étaient les plus estimés, étaient fournis, comme ils le sont encore, par la chèvre sauvage, *Capra Ægagrus* L. (ruminans à cornes creuses non caduques), souche de toutes les variétés de nos chèvres domestiques, laquelle habite en troupes sur les montagnes de la Perse, où on la nomme *Paseng*. La grosseur de ces bêzoards varie depuis celle d'un pois jusqu'à celle d'une muscade; ils sont ronds, ovales ou aplatis, formés de couches concentriques superposées, ce qui les rend assez difficiles à imiter. On trouve presque toujours dans leur intérieur le corps étranger qui leur a servi de noyau. Ils sont



lisses, doux et polis au toucher ; d'un brun violet ou d'un brun verdâtre et d'une odeur ambrée. Ils paraissent différer beaucoup et souvent par leur nature, à moins que les auteurs ne se soient trompés et n'aient quelquefois décrit de faux bézoards pour de véritables. Suivant quelques-uns, ce n'est que du carbonate ou du phosphate de chaux aggloméré avec un mucilage animal ; suivant d'autres ce sont des concrétions très-analogues aux calculs biliaires de l'homme et du bœuf ; car les uns sont solubles dans les alcalis comme ceux-ci, et les autres solubles dans l'alcool comme ceux-là.

977. Les bézoards occidentaux sont produits par les Lamas et les Vigognes, mammifères ruminans sans cornes, de l'Amérique méridionale (*Camelus Ilacma* et *Camelus Vicunna* L. *Auchenia*.... Illiger). Ils sont plus gros que les orientaux, et pèsent quelquefois jusqu'à une livre ; ils sont d'un jaune terreux, formés de couches concentriques plus ou moins épaisses et d'un tissu fragile, appliquées toujours sur un corps étranger. Leur forme est semblable à celle du corps qui leur sert de noyau ; ils sont quelquefois hérissés d'aspérités.

L'odeur de ces bézoards est forte, ambrée ; quand on les brûle ils répandent de la fumée et une odeur animale : la calcination ne leur fait perdre qu'un huitième de leur poids ; l'acide nitrique les dissout à froid, avec une faible effervescence, et séparation d'une matière grasse ou résineuse ; la dissolution contient du nitrate et du phosphate de chaux : ces calculs sont donc formés de phosphate de chaux, d'un peu de carbonate de chaux, d'une matière grasse ou résineuse, et d'une matière animale (Proust, *Ann. de Chimie*, I, 197).

Généralement les bézoards ne sont plus regardés que comme des objets de curiosité. Les gens instruits leur donnent une utilité plus réelle que celle qu'ils avaient autrefois, en les faisant servir à l'histoire des maladies qui



attaquent la classe de quadrupèdes la plus nécessaire à l'homme.

978. *Du Castoréum.*

Castoreum, ei. — Off.

Le castoréum est une sécrétion particulière au castor, *Castor fiber* L., mammifère rongeur qui habite, rassemblé en société, les contrées incultes de la Sibérie et du Canada. On en trouve aussi quelques-uns en France, où on les nomme *bièvres*, en Allemagne, dans la Prusse et dans la Pologne; mais ils y sont fugitifs et solitaires, et n'y montrent pas cette industrie si vantée, qu'une vie plus tranquille leur permettrait sans doute de développer, comme dans le nord de l'Amérique ou de l'Asie.

Les plus gros castors ont de trois à quatre pieds de longueur, du museau à l'extrémité de la queue, et de douze à quinze pouces de largeur vers la poitrine. La tête est comme tétragone; le museau est allongé; chacune des mâchoires est garnie de dix dents fort longues et tranchantes, disposées en ciseaux, dont deux incisives sur le devant et quatre molaires de chaque côté. La peau est revêtue de deux sortes de poils : l'un gris, court, très-fin et bien fourni; l'autre brun, plus long, plus ferme et plus rare, destiné à garantir le premier de la boue et des ordures. Les doigts des pieds de devant sont courts, bien séparés, et garnis d'ongles très-forts; les doigts des pieds de derrière sont semblables, mais beaucoup plus longs, et réunis par une membrane pareille à celle des oiseaux palmipèdes, et destinés de même à la natation. La queue est plate, ovale, épaisse et couverte d'écaillés, comme le serait celle d'un poisson; on a même prétendu qu'elle en avait le goût; mais il paraît qu'on s'est exagéré la différence que son séjour habituel dans l'eau pouvait apporter à sa constitution intime; cette queue sert à l'animal de gouvernail, et aussi de masse pour gâcher la terre qu'il emploie à construire son habitation.



Les parties de la génération et l'anús sont contenus dans une ouverture commune semblable à une poche ; la verge , qui ne paraît pas au dehors , se dirige en arrière , et les testicules sont cachés dans les aines : de chaque côté de l'ouverture commune se trouvent deux paires de glandes , dont la paire inférieure renferme une matière huileuse jaune , d'odeur désagréable , mais qui ne paraît pas être la sécrétion nommée *castoréum* ; celle-ci est contenue dans les deux glandes supérieures que leur figure pyriforme , et leur communication par leur partie la plus étroite , fait assez bien ressembler à une besace. Elles sont bien différentes des testicules qui sont placés dans les aines , comme je viens de le dire : d'ailleurs on assure que la femelle porte également ces glandes au *castoréum*. Ces détails montrent bien l'absurdité de l'opinion anciennement répandue , que le castor , poursuivi par les chasseurs , s'arrachait les testicules , et les leur abandonnait comme sa rançon , puisque les glandes au *castoréum* ne sont pas les testicules , et que les uns et les autres sont situés à l'intérieur du corps , et hors de toute atteinte de la part de l'animal.

Au Canada , et probablement aussi en Sibérie , les castors vivent solitaires pendant l'été , dans des terriers qu'ils se creusent dans le voisinage des rivières ; mais , aux approches de l'hiver , ils se rassemblent au nombre de deux ou trois cents , et choisissent un lieu propice pour y faire leur commune demeure : c'est toujours sur le bord d'un lac ou d'une rivière assez profonde pour ne pas geler jusqu'au fond. Si l'eau est tranquille et dormante , ils élèvent immédiatement leurs cabanes sur le rivage ; si au contraire c'est une eau courante et sujette à des crues , ils commencent , avant tout , par bâtir au travers une forte digue composée d'arbres renversés , de branches , de pierres et de limon , le tout crépi et recouvert d'un enduit solide. Cette digue est toujours perpendiculaire du côté du courant , et taillée en talus ou en dos d'âne du côté opposé , de manière qu'elle a au plus deux



pieds d'épaisseur à la partie supérieure, mais qu'elle en a dix ou douze à la base, ce qui lui donne une grande solidité. Dès qu'elle est élevée, les castors y adossent leurs cabanes, composées des mêmes matériaux, à plusieurs étages, et assez grandes pour loger chacune huit ou dix individus. Tous ces travaux ne se font que la nuit, et avancent avec une rapidité surprenante; les castors n'ont cependant pour outils que leurs dents, leurs ongles et leur queue. Lorsqu'ils ont terminé, ils s'approvisionnent d'écorces pour l'hiver, et se renferment chez eux.

La chasse des castors se fait ordinairement en hiver, époque à laquelle leur fourrure est le mieux fournie et la plus belle. Lorsqu'ils entendent l'arrivée des chasseurs ils fuient sous l'eau; mais le besoin de respirer les force à remonter dans des endroits où l'on a cassé la glace exprès, et c'est alors qu'on les prend. Leur fourrure est très-estimée dans la pelleterie et surtout dans la chapellerie.

Le castoréum est onctueux et presque fluide dans l'animal vivant, mais le commerce nous le présente desséché dans ses deux poches encore unies ensemble, à la manière d'une besace, fortement ridées ou très-aplaties, et dont l'une est constamment plus volumineuse que l'autre. Il a encore une odeur très-forte et même fétide; une couleur brune noirâtre à l'extérieur; brune, fauve ou jaunâtre à l'intérieur; une cassure résineuse entremêlée de membranes blanchâtres; une saveur âcre et amère. Souvent aussi, au lieu d'être tout-à-fait sec, le castoréum étant plus nouveau conserve une certaine mollesse, et alors son odeur et sa saveur sont encore plus fortes; mais il faut prendre garde de confondre cette force avec celle résultant de l'altération putride qu'éprouve le castoréum conservé dans des lieux humides, et dans tous les cas il faut préférer le castoréum sec. Cela ne veut pas dire qu'il faille le choisir sans odeur; celui qui réunit la siccité à l'odeur la plus forte est le meilleur. De plus, tous les auteurs donnent la préférence au castoréum



de Sibérie sur celui de Canada, mais ils ne s'accordent pas sur les caractères qui peuvent les faire reconnaître.

979. On trouve dans le commerce une sorte de castoréum beaucoup plus belle en apparence que celle que je viens de décrire, mais qui lui est certainement inférieure en qualité : les poches sont très-volumineuses et arrondies, remplies d'une matière quelquefois molle, souvent sèche et cassante, toujours d'une assez belle couleur rouge, et donnent une poudre aurore, tandis que la poudre du bon castoréum est couleur de terre d'ombre. Cette matière est demi-transparente, non entremêlée de membranes, d'une odeur faible, d'une saveur de cire qui serait aromatisée avec du castoréum : d'après des expériences récentes de M. Henry, elle est presque entièrement soluble dans l'alcool et dans l'éther, et paraît être de nature résineuse. J'ignore si elle provient naturellement des deux poches dont est pourvu le castor, autres que celles qui contiennent le castoréum, ou si elle est le résultat d'une falsification.

Le castoréum a été analysé par MM. Bouillon-Lagrange et Laugier, qui en ont retiré

- Une huile volatile odorante ;
- De l'acide benzoïque ;
- Une résine ;
- Une matière adipocireuse ;
- Une matière colorante, rougeâtre ;
- Du mucus ;
- Du sous-carbonate de potasse ;
- de chaux ;
- d'ammoniaque ;
- Du fer.

( *Dictionnaire des Sciences naturelles*, VII, 252. )

Le castoréum est un des meilleurs antihystériques que possède la médecine ; on l'emploie en poudre dans des pilules, ou en teinture alcoolique et éthérée.



980. *De la Civette.*

Zibethum, i. — Off.

La civette est une matière demi-fluide, onctueuse, blanchâtre ou jaunâtre, devenant brune et très-épaisse à l'air, d'une odeur très-forte qui participe de celle du musc et de la matière fécale. Elle est sécrétée par des glandes et rassemblée dans une poche située entre l'anüs et les parties de la génération de deux mammifères carnassiers du même genre, nommés *Viverra Civetta* et *Viverra Zibetha* L., lesquels se trouvent placés dans la tribu des carnivores digitigrades, entre les renards et les chats. Ces animaux sont propres aux contrées les plus chaudes de l'Afrique et de l'Asie; on les y élève avec soin, et surtout en Abyssinie, où suivant des voyageurs, il y a des marchands qui en ont jusqu'à trois cents. On vide leur poche tous les huit jours avec une petite cuillère qu'on y introduit, après avoir fixé l'animal de manière à ce qu'il ne fasse pas de mouvements capables de le faire blesser, et on renferme le parfum qu'on en retire dans un vase qu'on bouche bien. Il est stimulant, nerval et antispasmodique; mais on l'emploie beaucoup plus aujourd'hui dans la parfumerie que dans la pharmacie. On présume que sa composition est analogue à celle du castoréum.

981. *De la Colle forte.*

Colla taurina, seu Taurocolla. — Off.

La colle forte, dit aussi *Colle de Flandre*, est la gélatine extraite des oreilles et des pieds de bœufs, de veaux, de moutons et de chevaux; en général de toutes les parties blanches de ces animaux, et surtout des bœufs dont l'abattage est le plus considérable. Lorsque les substances que j'indique ont été bien nettoyées et coupées par morceaux, on les fait bouillir pendant très-long-temps dans une grande



quantité d'eau; la liqueur est écumée, passée et laissée en repos; on la décante ensuite et on la fait évaporer jusqu'à ce qu'elle puisse prendre, en se refroidissant, la consistance d'une gelée très-ferme. On la coule alors dans des moules, et, lorsqu'elle est froide, on la coupe par tranches dont on achève la dessiccation en les plaçant sur des cordes dans un endroit chaud et aéré.

On extrait également la gélatine des os, soit en les traitant directement par l'eau comme les autres substances, ce qui est très-long et peu productif en raison de la difficulté qu'on éprouve; soit en les traitant préalablement par l'acide muriatique qui dissout le phosphate et le carbonate de chaux, et laisse la gélatine sous la forme d'un cartilage que l'eau dissout alors facilement. Ce dernier procédé, qui fournit la colle la plus belle, appartient à M. D'Arcet.

La colle forte est sous la forme de tablettes sèches et cassantes, plus ou moins transparentes, d'un blanc jaunâtre, rougeâtres ou brunes. La meilleure est la plus sèche, la moins colorée, la plus transparente et la plus complètement soluble dans l'eau. Elle est employée dans une foule d'arts: son usage en pharmacie est pour la composition de plusieurs bains d'eaux minérales factices; elle remplace alors la matière animale que ces mêmes eaux naturelles contiennent, et qu'on a supposé lui être plus ou moins analogue.

982. *De la Colle de peau d'Ane.*

Colla equina seu Hippocolla. — Off.

Cette colle, nommée aussi *Hockiak*, se prépare surtout en Chine. Telle que je l'ai vue, il y a très-long-temps et d'une source assez certaine, elle était en tablettes très-épaisses ou en parallélipipèdes, d'un gris terne et à demi opaques. Celle que j'ai vue dernièrement, dans plusieurs maisons, ne m'a pas paru différer sensiblement de cette espèce de colle



préparée pour les dessinateurs, que l'on nomme *Colle à bouche*. Quoi qu'il en soit, en supposant que la colle de peau d'âne ait quelques propriétés particulières que ne possède pas celle de taureau, on conçoit qu'il doit être tout aussi facile de la préparer en France qu'en Chine : aussi le fait-on probablement.

983. *De la Colle de Poisson ou Ichthyocolle.*

Ichthyocolla. — Off.

La Colle de poisson se prépare surtout en Russie, avec les vésicules aériennes du grand Esturgeon (*Acipenser Huso* L.), appartenant à l'ordre des cartilagineux chondroptérygiens à branchies libres. Il est très-commun dans le Volga et les autres fleuves qui se jettent dans la mer Caspienne et dans la mer Noire. Il y atteint quelquefois vingt-quatre pieds de longueur et plus de douze cents livres de poids. On en prend les vésicules aériennes, et peut-être d'autres membranes, que l'on nettoie et que l'on roule sur elles-mêmes ; on les fait sécher, et, sur la fin de leur dessiccation, on leur donne la forme d'une lyre ou d'un cœur, comme on leur voit dans le commerce : d'autres fois aussi on se contente, après qu'elles ont été nettoyées et séchées en partie, mais non roulées, de les plier en carré, à peu près comme nous faisons d'une serviette, et on en achève la dessiccation après les avoir rapprochées à la manière des feuillets d'un livre, et fixées à l'aide d'un bâton qui les traverse. Ces trois modes de préparation, qui constituent les trois sortes de colle de poisson du commerce *en lyre, en cœur et en livre*, donnent toujours des produits plus ou moins colorés ; on les blanchit en les exposant à la vapeur du soufre. On doit les choisir blanches, demi-transparentes, sans odeur, se dissolvant dans l'eau bouillante presque sans résidu, et lui donnant, par le refroidissement, une forte consistance gélatineuse.

Des trois sortes de colle de poisson que je viens de nom-



mer, la plus chère et la plus estimée dans le commerce est celle *en lyre*, dite aussi *petit cordon* à cause de sa petitesse, comparativement à celle *en cœur* que l'on nomme communément *gros cordon*; après vient le gros cordon et enfin la colle de poisson *en livre*, qui est la moins estimée. Je ne crois pas que cette gradation soit bien raisonnée, car j'ai éprouvé, par expérience, que le gros cordon se dissolvait bien plus facilement dans l'eau que le petit, qu'il fournissait au moins autant de gélatine, et laissait plutôt moins de résidu qu'autant. Quant à la colle en livre, elle m'a paru moins facilement soluble que le petit cordon; mais, en définitive, elle ne laisse pas plus de résidu, et sa qualité est presque égale.

984. Outre les trois sortes précédentes, on prépare une autre colle de poisson par ébullition dans l'eau de la peau, de l'estomac, et en général de toutes les parties cartilagineuses de beaucoup de poissons différens de l'esturgeon. Elle est sous la forme de tablettes, ordinairement brune et d'une qualité inférieure. On ne l'emploie pas en pharmacie.

La première sorte sert à préparer des gelées et à clarifier des liqueurs.

#### 985. *Du Fiel de Bœuf.*

Fel Tauri. — Off.

Le fiel ou la bile est une sécrétion qui paraît essentielle à la fonction des organes digestifs d'un très-grand nombre d'animaux, car on la trouve dans tous les vertébrés, dans les mollusques, et dans une partie des animaux articulés.

Dans le bœuf, qui nous fournit celle que nous employons, comme dans tous les mammifères, ce fluide ne paraît pas être sécrété directement du sang artériel, mais paraît résulter de l'action d'un organe nommé *Foie*, sur le sang qui y est apporté de l'appareil intestinal par des veines réunies en un gros tronc, nommé *Veine-porte*. Ce vaisseau, partagé en



deux branches, pénètre dans le foie, et s'y divise à l'infini. Là, dans ses dernières ramifications, le sang se sépare en deux parties, dont l'une qui est la bile est portée par des conduits particuliers dans une poche nommée *Vésicule du fiel*, lorsqu'elle existe (*ex.* dans le bœuf), ou est versée directement dans l'intestin *duodenum*, lorsque la vésicule manque (*ex.* dans le cheval): l'autre partie du sang, qui n'a pas servi à la confection de la bile, est rendue à la circulation par les veines hépatiques.

La bile de bœuf est donc contenue dans une vésicule; elle est d'un jaune verdâtre, plus ou moins épaisse et visqueuse; d'une odeur nauséabonde qui lui est propre, d'une saveur amère repoussante. On l'emploie en pharmacie pour en préparer un extrait usité en pilules comme fondant.

*Composition.* La nature de la bile n'est pas encore parfaitement déterminée, puisque deux de nos plus célèbres chimistes ne s'accordent pas sur sa composition. Suivant M. Thénard, elle est formée sur 800 parties de :

Eau. . . . .	700
Matière résineuse. . . . .	15
Picromel. . . . .	69
Matière jaune. . . . . environ . . .	4
Soude . . . . .	4
Phosphate de soude. . . . .	2
Muriate de soude et de potasse. . . . .	3.5
Sulfate de soude. . . . .	0.8
Phosphate de chaux. . . . .	1.2
Oxide de fer. . . . .	des traces.

---

799.5

La *matière jaune* se précipite lorsqu'on verse un acide dans la bile; elle est mêlée d'un peu de résine qu'on en sépare par l'alcool. Elle est insoluble dans l'eau, les huiles et l'alcool; soluble dans les alcalis d'où les acides la précipitent. M. Thénard la croit semblable à celle qui compose



les calculs biliaires du bœuf; M. Vauquelin la regarde comme du mucus. C'est la seule matière animalisée de la bile.

La *résine* s'obtient en précipitant, par l'acétate de plomb neutre, la bile déjà précipitée par l'acide nitrique. On traite le précipité à froid par l'acide nitrique faible qui dissout l'oxide de plomb et laisse la résine. Elle est verte et très-amère, soluble dans l'alcool et les alcalis.

Le *picromel* s'obtient en précipitant, par l'acétate de plomb saturé d'oxide, la bile déjà soumise aux deux précipitations précédentes. Le précipité étant lavé et dissous dans le vinaigre distillé, on fait passer dans la liqueur un courant de gaz hydrosulfurique qui en précipite le plomb et laisse le picromel en dissolution avec l'acide acétique et l'excès d'acide hydrosulfurique. On chasse ceux-ci par l'évaporation à siccité. Le picromel est incolore, de la consistance de la térébenthine, d'une saveur amère, douceâtre et nauséabonde; de là son nom de *picromel*, qui veut dire *amer-sucré*.

Il est soluble dans l'eau et dans l'alcool, et n'est pas précipité par la noix de galle.

M. Berzélius n'admet dans la bile qu'une matière particulière qui lui donne ses propriétés dominantes, du mucus de la vésicule, et les alcalis et sels communs à tous les fluides sécrétés; en voici les proportions :

Eau. . . . .	907.4
Matière de la bile. . . . .	80
Mucus. . . . .	3
Alcalis et sels. . . . .	9.6
	<hr/>
	1000.0

La matière particulière de la bile est d'un jaune verdâtre, d'un goût très amer un peu douceâtre, soluble dans l'eau, soluble dans l'alcool; elle forme avec les acides des composés insolubles, mais pas avec l'acide acétique; elle se com-



bine à plusieurs oxides métalliques; et notamment avec l'oxide de plomb; elle ne contient pas d'azote.

Pour l'obtenir à l'état de pureté, on précipite de la bile par l'acide sulfurique étendu d'eau. On sépare un premier précipité jaune qui se fait apercevoir d'abord, et qui est d'une nature particulière (probablement un composé triple d'acide sulfurique, de mucus de la vésicule et de matière propre de la bile). On continue d'ajouter de l'acide dans la liqueur aussi long-temps qu'il s'y forme un précipité qui est vert et mollassé, et qui est un composé d'acide sulfurique et de la matière de la bile. On le lave et on le décompose par le carbonate de baryte avec le concours de l'eau et de la chaleur. L'acide sulfurique s'unit à la baryte et forme un sel insoluble, la matière de la bile reste dans la liqueur.

986. *Du Lait.*

Lac, lactis. — Off.

Le Lait est un liquide blanc, opaque, d'une saveur douce et sucrée, sécrété du sang par les glandes mammaires dans les animaux qui ont pris de cette conformation le nom de *mammifères*, et destiné à servir de première nourriture à leurs petits qui naissent vivans, et hors d'état de se suffire à eux-mêmes. Quelques physiologistes pensent que le lait provient immédiatement des organes digestifs, et que les principes destinés à le former ne passent pas auparavant dans la circulation; ils se fondent sur la facilité et la promptitude avec laquelle le lait prend l'odeur, la saveur des alimens et souvent des médicamens; mais leur hypothèse n'est appuyée d'aucune observation anatomique.

Tous les laits sont plus pesans que l'eau, ce qui tient aux principes immédiats qu'ils contiennent; mais comme la proportion de ces principes varie pour chaque animal, il s'ensuit que le lait de chacun a une pesanteur spécifique différente : presque toujours même cette densité varie pour le



même lait d'une traite à l'autre, et du commencement d'une traite à la fin. Voici cependant les laits les plus communs rangés suivant l'ordre de leur plus grande densité moyenne:

Lait de brebis. . . . .	1.0409
d'ânesse. . . . .	1.0355
de jument. . . . .	1.0346
de chèvre. . . . .	1.0341
de vache . . . . .	1.0324
de femme. . . . .	1.0203

Le lait de vache, qui est celui que les pharmaciens emploient presque toujours, abandonné à lui-même, se recouvre d'une couche jaunâtre épaisse que l'on nomme *crème*. Si on le laisse encore quelque temps, on trouve sous la crème une masse solide coagulée nommée *caséum* : cette masse nage au milieu d'un liquide jaune verdâtre nommé *sérum*. Comme ces trois parties préexistent dans le lait, on est porté à croire que leur séparation n'est que mécanique : on croit avoir remarqué cependant que le contact de l'air la favorisait.

Tous les acides, excepté le carbonique et ceux qui sont encore plus faibles que lui ou insolubles, coagulent le lait par la propriété qu'ils ont de former un composé insoluble avec la matière caséuse. L'alcool le coagule aussi, mais seulement en s'emparant de son eau. Les alcalis redissolvent les précipités formés par les acides, d'abord en saturant l'acide, ensuite en formant un composé soluble avec la matière caséuse; l'ammoniaque surtout jouit de cette propriété.

Le lait écrémé et d'une pesanteur spécifique de 1,033 a donné par l'analyse à M. Berzélius :

Eau. . . . .	928.75
Caséum avec des traces de beurre. . . . .	28.00
Sucre de lait. . . . .	35.00
Muriate de potasse. . . . .	1.70
Phosphate de potasse. . . . .	0.25



Acide lactique, lactate de potasse	
avec un vestige de lactate de fer.	6.00
Phosphate terreux. . . . .	0.30
	<hr/>
	1000.00

La crème séparée du lait et d'une pesanteur spécifique de 1,0244, était composée de

Beurre. . . . .	4.5
Caséum. . . . .	3.5
Sérum (contenant 4.4 de sucre de	
lait et de sels.). . . . .	92.0
	<hr/>
	100.0

*Ann. Chim.* LXXXIX, 41.)

Le lait est souvent falsifié dans les grandes villes avec de l'eau, de la farine et des jaunes d'œufs qu'on y délaie. Le goût et l'habitude apprennent à reconnaître ces fraudes. C'est en outre un très-mauvais caractère quand le lait tourne en chauffant ou brûle au fond du poêlon; ce lait est à rejeter.

987. C'est en battant la crème dans une sorte de tonneau fait exprès qu'on en sépare la matière grasse ou le *beurre*, composé lui-même (outre le caséum et le sérum qu'il contient encore), de stéarine, d'élaine, d'un principe colorant, et d'un principe odorant, acide, très-remarquable, auquel M. Chevreul qui l'a découvert a donné le nom d'acide butyrique.

Le beurre entre dans la composition de quelques onguens et emplâtres. On doit le choisir très-récent et pas trop pâle en couleur. Dans les ménages on le conserve, soit en le salant, ce qui empêche la putréfaction du sérum et du caséum, soit en le fondant sur le feu et le passant au travers d'une toile, moyen d'en séparer le sérum et le caséum desséchés; car c'est surtout à la présence de ces deux corps que le beurre doit sa facilité à s'altérer.



Le caséum sert à préparer les différentes sortes de fromages ; à cet effet on lui fait subir une véritable fermentation putride, mais que l'on dirige de différentes manières et que l'on arrête à différens degrés.

988. Le sérum purifié donne le petit lait. On le prépare en coagulant le lait par un acide qui est ordinairement le vinaigre, ou bien en se servant de *présure* qui est un lait caillé que l'on trouve dans l'estomac des jeunes veaux, salé et séché ; on n'est pas encore certain de la manière dont cette substance agit sur le lait. Le même sérum évaporé convenablement fournit par le refroidissement une matière cristalline jaunâtre, que l'on fait ordinairement redissoudre et cristalliser pour l'avoir plus blanche et plus pure, c'est le *sucré de lait*.

989. Le sucre de lait est ordinairement en masses assez épaisses, dures, demi-transparentes, sans odeur ; d'une saveur douce et faiblement sucrée. Il est inaltérable à l'air, plus soluble dans l'eau chaude que dans l'eau froide, insoluble dans l'alcool. Il donne au feu les produits ordinaires des substances végétales, et ne contient pas d'azote. Il ne peut pas éprouver la fermentation vineuse comme le vrai sucre, et il donne beaucoup d'acide mucique lorsqu'on le traite par l'acide nitrique. Il est peu employé en pharmacie.

990. *Du Miel.*

Mel, mellis. — Off.

Le miel est produit par l'abeille (*Apis mellifica* L.), insecte hyménoptère, ou à quatre ailes transparentes et veinées, qui vit par essaims dans des habitations ordinairement artificielles, que l'on nomme *ruches*.

On distingue dans un essaim trois sortes d'abeilles ou trois sexes : *les femelles* ou *les reines*, qui sont en très-petit nombre et le plus souvent uniques ; *les mâles* qui sont au nombre de plusieurs centaines, plus petits que les femelles et dépour-



vus d'aiguillon; les *mulets*, *abeilles neutres* ou *abeilles ouvrières*, qui n'ont pas de sexe développé, qui ont un aiguillon comme les femelles, et dont le nombre s'élève quelquefois jusqu'à trente mille pour un seul essaim et pour une seule femelle.

A leur arrivée dans une ruche les abeilles neutres qui sont les seules qui travaillent, commencent par en boucher tous les trous par où la lumière pourrait pénétrer et les insectes entrer, avec une matière particulière nommée *propolis*. Cette matière, qui est de nature résineuse, paraît être le résultat de l'élaboration par les abeilles de la matière résineuse qui recouvre les bourgeons des peupliers, des pins et des sapins.

Cet ouvrage est à peine achevé, que les abeilles se mettent à construire leurs rayons, composés d'un grand nombre de lames verticales, distantes d'environ quinze lignes, et couvertes de chaque côté d'une infinité de cellules hexagones destinées à recevoir les œufs de la femelle et à contenir le miel qui excède les besoins de la ruche. La matière de ces rayons est la cire, substance sécrétée par des organes propres aux abeilles ouvrières et qui aboutissent à huit poches situées sous les segmens inférieurs de leur abdomen (les mâles et la femelle en sont privés).

Le miel est d'une origine toute différente : il provient des liqueurs sucrées contenues dans les nectaires des fleurs, qui ont été pompées par des abeilles ouvrières, et qui sont restituées à la communauté après avoir été élaborées dans leur estomac. Il est réservé pour la mauvaise saison; mais l'homme est là qui se l'approprie, et qui souvent couronne sa spoliation par la ruine entière de la république.

La fécondation de l'abeille femelle s'opère dans l'air : elle paraît n'avoir lieu qu'une fois, ou du moins on a cru s'être assuré que la femelle, après cette seule approche d'un des



mâles , pouvait produire des œufs féconds pendant deux années.

Dès que les œufs déposés dans les cellules sont éclos , les ouvrières nourrissent les larves d'une sorte de bouillie toujours élaborée dans leur estomac, mais différente du miel : on remarque aussi qu'elles prennent un soin particulier de celles qui doivent fournir des femelles , et qu'elles leur donnent une nourriture plus abondante , d'une nature différente , et sans doute propre à développer chez elles les organes de la génération ; car tout porte à croire que les ouvrières ne sont que des femelles en qui ce développement n'a pas eu lieu. Peu de jours après que les larves sont nées, elles se filent une coque dans laquelle elles restent huit à dix jours à l'état de *nymphes* ; après ce temps elles en sortent abeilles parfaites.

Au moyen de cette génération , et ordinairement du 25 au 30 juillet , la ruche se trouve trop pleine , de sorte que les abeilles se divisent en deux partis ayant chacun une seule femelle à leur tête. La plus ancienne quitte ordinairement la ruche et va chercher une nouvelle demeure. Elle rassemble ses ouvrières autour d'une branche d'arbre , en un peloton plus ou moins pesant , que l'on a l'adresse d'attirer peu-à-peu dans une ruche préparée d'avance. C'est ainsi qu'on les multiplie.

Les abeilles fournissent trois produits à la pharmacie et aux arts , la propolis , le miel et la cire.

991. La propolis est de nature résineuse , elle est rougeâtre , odorante , soluble dans l'alcool et saponifiable par les alcalis. On s'en sert dans les arts pour prendre des empreintes , et on l'emploie quelquefois en médecine sous la forme de fumigation , ou appliquée à l'extérieur comme résolutive.

Le miel et la cire sont d'un usage bien plus étendu. La récolte s'en fait dans les mois de septembre et d'octobre ; pour cela on frotte intérieurement de miel une ruche vide ,



on la renverse auprès de la ruche pleine que l'on veut couper, et on glisse celle-ci dessus de manière à recouvrir l'autre exactement; on retourne les deux ruches, de manière que la pleine se trouve en bas et renversée, et on frappe légèrement dessus. Les abeilles en sortent et se portent dans la ruche supérieure que l'on place ensuite sur l'appui. Alors, on coupe à l'aise la moitié ou les deux tiers au plus des rayons, et, cette opération faite, on remet les abeilles dans leur ancienne ruche de la même manière qu'on les en avait retirées.

Pour séparer le miel de la cire, on expose les gâteaux sur des claies au soleil. Le miel en découle et est reçu dans des vases placés au dessous; ce miel, qui est le meilleur de tous, se nomme *miel vierge*.

On soumet ensuite les gâteaux à la presse et on obtient une qualité de miel plus colorée, d'une saveur et d'une odeur moins agréables. Enfin, on fond les rayons dans l'eau pour les priver du restant du miel, et on coule la cire dans des vases de terre ou de bois.

Le miel le plus estimé vient de Narbonne, dans le département de l'Aude. Il est blanc, très-grenu, aromatique et d'un goût très-agréable. Quelques personnes cependant n'aiment pas son parfum, et il a l'inconvénient lorsqu'il est mis en sirop de se candir au bout de quelque temps.

Le miel le plus estimé après celui du Languedoc est celui du Gâtinois à quinze ou vingt lieues au sud de Paris : il est plus uni que celui de Narbonne, moins aromatique, communément blanc : c'est celui qu'on doit préférer pour mettre en sirop. Presque toutes les autres provinces de France donnent aussi des miels, mais qui ne sont pas renommés, si ce n'est ceux de Bretagne, par leur mauvaise qualité : ils sont en général très-colorés, coulans et pourvus d'une saveur résineuse désagréable, attribuée au sarrasin que l'on cultive en abondance dans cette province.



Le miel quoiqu'élaboré par les abeilles a conservé toute son origine végétale; il est formé d'une grande quantité de sucre très-analogue à celui du raisin, d'une quantité variable de sucre semblable au sucre de la canne, probablement d'une petite quantité de manne, d'acide, d'un principe aromatique, de cire dont il contient d'autant moins qu'il est de meilleure qualité. Le miel de Bretagne contient en outre du couvain, qui lui donne la propriété de se putréfier.

Le miel est très-employé dans l'économie domestique et dans la pharmacie, où l'on en forme des sirops nommés *Mellites*.

992. *Du Musc.*

Moschus, i. — Off.

Le musc est produit par un mammifère ruminant, sans cornes et du genre des chevrotins, nommé par Linné *Moschus moschiferus*. Il vit au Tonquin et dans le Thibet. Il est plus gros qu'une chèvre, très-vif, sauvage, et remarquable par deux canines très-longues, qui, sortant de la mâchoire supérieure, dépassent de beaucoup l'inférieure. Son poil est d'un gris fauve et comme gaufré; il est tellement gros, rude et cassant, qu'on pourrait presque lui donner le nom d'épines. La poche qui contient le musc est située entre le nombril et les parties de la génération: suivant Valmont de Bomare, la femelle en est pourvue comme le mâle, quoique l'humeur qui s'y forme soit différente du musc; mais M. Cuvier nous apprend que cette poche est située en avant du prépuce du mâle, ce qui revient à dire que la femelle en est privée. Quoi qu'il en soit, on remarque que c'est dans le temps du rut que le musc se produit le plus abondamment et que son odeur et ses autres propriétés sont le plus développées.

Le musc est demi-fluide dans l'animal vivant; mais dès-



séché après sa mort, il prend une consistance presque solide et grumeleuse; il est d'un brun noirâtre, d'une saveur amère aromatique, d'une odeur très-forte, difficile à supporter lorsqu'elle est concentrée, mais susceptible d'une très-grande expansion, et devenant fort agréable lorsqu'elle est suffisamment affaiblie.

993. On connaît depuis long-temps dans le commerce deux sortes de musc : celui qui vient du Tonquin, qui est renfermé dans des poches dont le poil tire plus ou moins sur le roux; celui du Bengale ou plutôt du Thibet, dit maintenant *musc kabardin*, dont le poil est blanchâtre et comme argenté. Celui-ci est en général plus sec, d'une odeur moins forte, moins tenace, et comme se rapprochant d'une odeur aromatique végétale; il est aussi moins estimé.

*Composition.* Ayant fait l'analyse du musc tonquin conjointement avec M. Blondeau, nous l'avons trouvé composé en derniers résultats :

- 1°. D'eau;
- 2°. D'ammoniaque;
- 3°. De suif solide (Stéarine);
- 4°. De suif liquide (Élaïne);
- 5°. De cholestérine;
- 6°. D'huile acide combinée à l'ammoniaque;
- 7°. D'huile volatile;
- 8°. — 10°. D'hydrochlorates d'ammoniaque, de potasse, et de chaux;
- 11°. D'un acide indéterminé, en partie saturé par les mêmes bases;
- 12°. De gélatine;
- 13°. D'albumine;
- 14°. De fibrine;
- 15°. D'une matière très-carbonée, soluble dans l'eau;
- 16°. D'un sel calcaire soluble à acide combustible;
- 17°. De carbonate de chaux;



- 18°. De phosphate de chaux;  
19°. De poils et de sable.

La quantité d'eau varie nécessairement avec l'état de dessiccation du musc; celui que nous avons analysé en contenait 0,46.

La quantité d'ammoniaque libre ou assez faiblement combinée pour se dégager par la dessiccation varie dans les mêmes circonstances; le nôtre en contenait 0.00325.

Le suif solide et liquide est identique avec celui du mouton et d'autres ruminans; le cholestérine nous a paru semblable à celle des calculs biliaires humains: voici au reste les réflexions qui terminent notre analyse, et que je crois utile de rapporter pour fixer les idées qu'on peut se faire sur la nature du musc:

« Cette analyse pourra fournir aux physiologistes quelques recherches que nous ne faisons qu'entrevoir, et qu'il serait au-dessus de nos forces de poursuivre. Dans quel genre de fluides animaux rangera-t-on le musc? Sera-ce parmi les sécrétions proprement dites, c'est-à-dire, parmi les fluides destinés à être réabsorbés, et à remplir un rôle ultérieur dans l'économie animale? ou bien le mettra-t-on au nombre des excrétions qui, séparées des premières sous l'influence du principe vital, ne peuvent plus servir à la nutrition des individus, et sont constamment repoussées à l'extérieur? M. Berzélius admet que toutes les sécrétions sont alcalines, et toutes les excrétions acides. (*Ann. Chim.*, LXXXVI, 115.) Cette règle ne peut être appliquée au musc dont plusieurs principes ont évidemment subi une altération profonde pendant l'intervalle de temps qu'il met à parvenir jusqu'à nous. Il faut donc s'appuyer sur d'autres considérations. Il semble que les excrétions doivent être privées de gélatine et d'albumine, corps essentiels à la nutrition, tandis que les sécrétions peuvent contenir l'un ou l'autre de ces principes ou tous les deux. C'est ainsi que l'humeur de la transpiration humaine ne contient qu'une



petite quantité d'acide acétique ou lactique, quelques sels et une huile odorante fétide; et que la lymphe, l'humeur des articulations et la bile, contiennent de l'albumine. Or, le musc se refuse encore à cette classification; car s'il a, d'une part, une grande analogie avec l'humeur de la transpiration, par son huile odorante qui nous a quelquefois offert l'odeur même du bouc; d'une autre, il se rapproche du sang et des parties solides organiques par la fibrine, la gélatine et l'albumine que son analyse nous présente, ou tout au moins par l'albumine, si l'on suppose que la fibrine et la gélatine, qu'il ne contient d'ailleurs qu'en petite quantité, proviennent des membranes renfermées dans son intérieur. D'un troisième côté enfin, il touche aux concrétions morbifiques par son phosphate de chaux, son carbonate de chaux, et sa cholestérine, matière composante des calculs biliaires de l'homme, et que M. Lassaigue a déjà trouvée dans une concrétion cérébrale tirée d'un cheval. (*Ann. de Phys. et de Chim.*, IX, 327.) »

« Cette même analyse nous conduit à une autre remarque non moins intéressante, qui est l'altération que le musc éprouve à l'aide du temps, avant d'être appliqué à l'usage médical; altération que l'on peut assimiler à celle qu'éprouvent les cadavres enfouis en masse dans la terre, et qui a été si bien décrite par Fourcroy. »

« Le musc étant d'un très-haut prix, les marchands ont intérêt à ce qu'il augmente de poids, plutôt que d'en perdre. Ils le conservent donc alternativement dans des lieux humides, et dans des vases hermétiquement bouchés, qui retiennent l'humidité dont il s'est chargé. Mais on conçoit que le musc, placé dans de pareilles circonstances, éprouve bientôt une altération qui porte surtout sur les principes azotés, et que l'ammoniaque, qui est un des produits de cette altération, étant forcée de rester dans la masse, réagit à son tour sur le suif, et le convertit en partie en graisse acide formant avec elle une combinaison semblable au gras



des cadavres. Tous les muscs n'offrent pas cette altération au même degré, mais ils la présentent cependant, et les médecins doivent compter employer, non le musc naturel, mais bien celui qui a été ainsi altéré. Nous ne croyons pas que cette connaissance doive les éloigner d'employer un médicament énergique dans plusieurs circonstances; car l'altération dont nous parlons ne porte que sur l'albumine, la gélatine et la fibrine, substances inertes, et les remplace en partie par de l'ammoniaque réduite à l'état savonneux, dont l'effet, d'ailleurs, a dû entrer de tout temps dans les propriétés médicales qui ont été reconnues au musc. Nous pensons que l'autre produit de la décomposition des matières azotées, ci-dessus nommées, est la matière très-carbonnée et non azotée précédemment décrite: cette matière est probablement inerte comme celles qui lui ont donné naissance, et ne doit rien changer aux propriétés du musc. (*Journal de Pharmacie*, VI, 105.) »

Le musc est un puissant tonique et excitant. Les parfumeurs aussi en font un très-grand usage.

994. *Du sang de Bouquetin.*

Sanguis Hirci. — Off.

Le bouquetin ou bouc-estain (*Capra Ibex* L.) est un mammifère ruminant du genre des chèvres, qui habite les sommets les plus escarpés des Alpes. Autrefois son sang desséché était cru antipleurétique. On le trouve encore dans le commerce renfermé dans de petites vessies qui ont la forme d'un saucisson. Il est noir, luisant, cassant et sans saveur. Il n'est plus employé.

995. *De la Soie.*

Sericum, i. — Off.

La soie est produite par un insecte lépidoptère, c'est-à-dire à ailes brillantes et écailleuses, nommé Bombice du



murier (*Bombix Mori* L.), Cet insecte, originaire des contrées orientales de l'Asie (la Sérique de Ptolémée), a été transporté à Constantinople, sous le règne de Justinien, par des missionnaires grecs qui apportèrent en même temps la manière de l'élever et d'en employer la soie; il s'est répandu de là dans toute la Grèce, en Italie, en Espagne et en France.

Dans les contrées chaudes de l'Asie, on l'élève en plein air sur des mûriers; mais en Europe, et surtout en France, on le renferme dans des chambres, dont on entretient la température à 15 ou 18 degrés. A cette température les œufs éclosent d'eux-mêmes. On place les larves, qui en sortent, sur des claies garnies de feuilles de mûrier que l'on renouvelle plusieurs fois par jour. Au bout de vingt-cinq à trente jours, pendant lesquels ces larves changent quatre fois de peau, elles s'enferment dans de petites niches de bruyère disposées à cette fin, et s'y filent une coque, ou *cocon*, dont la matière est la soie. Elles prennent alors le nom de *chrysalides*, et demeurent dans une parfaite immobilité pendant dix-huit ou vingt jours, après lesquels elles se transforment en papillons ou insectes parfaits; mais on ne laisse parvenir à ce dernier état, que celles que l'on veut faire servir à la reproduction de l'espèce; on fait mourir les autres en trempant les cocons dans l'eau bouillante; ensuite on les dévide.

On connaît deux espèces de soie : celle qui est naturellement blanche et la jaune. Nous possédons celle-ci depuis plus de deux siècles; on la blanchit en la soumettant au décreusage, opération qui consiste à lui enlever de la cire, une matière colorante et l'excès de gomme qu'elle contient; mais cette opération, si bien faite qu'elle soit, donne un blanc moins durable que celui de la soie blanche native, et de plus altère beaucoup la force de la soie : aussi accorde-t-on toujours la préférence à la soie blanche native dont les Chinois se sont réservé presque jusqu'à pré-



sent l'exclusive possession : ce qui lui fait donner le nom de *soie sina*.

Il n'y a guère que quarante ans que le gouvernement français, frappé des avantages qui résulteraient de l'importation du ver-à-soie sina, en fit venir de la graine de Chine, et la distribua à différens propriétaires. Cette opération parut manquée, quand on apprit, en 1808, que l'espèce s'était conservée chez quelques-uns d'entre eux; la culture en fut encouragée; et à la dernière exposition des produits de l'industrie française, on a pu se convaincre que l'éducation de cette précieuse espèce était définitivement établie en France. (*Ann. de Chimie et Physique*, XIII, 238.)

La soie, distillée dans une cornue, donne une huile ammoniacale très-fétide, qui fait la base des gouttes céphaliques d'Angleterre.

#### SECTION IV. — *Des Corps gras et Huiles animales.*

##### 996. *Du blanc de Baleine ou Cétine.*

*Sperma Ceti, Album Ceti, Cetina.* — Off.

Le blanc de baleine existe, à l'état de dissolution, dans une huile grasse abondante qui entoure le cerveau du cachalot (*Physeter macrocephalus* L.), le même cétacé qui paraît produire l'ambre gris. Il suffit d'exposer cette huile à l'air pour qu'il s'en sépare une masse blanche cristallisée, qui est le blanc de baleine. On le purifie en le soumettant à la presse qui en sépare l'huile encore interposée, le faisant fondre à une douce chaleur, et le laissant refroidir en repos pour le faire cristalliser de nouveau.

Le blanc de baleine existe aussi, mais en moins grande quantité, dans l'huile de baleine, et en moindre quantité encore dans celle des autres poissons. Il s'en dépose à l'aide du temps.

Le blanc de baleine pur est en masses plus ou moins con-



sidérables, translucides, d'un blanc éclatant, brillantes, na-crées, onctueuses au toucher, un peu flexibles sous le doigt, se divisant par une pression plus forte en lames minces transparentes et micacées. Il se fond très-facilement au feu, et se congèle à une température de 44 à 49 degrés centigrades. Il est insoluble dans l'eau; soluble au contraire dans les huiles fixes et volatiles, l'alcool et l'éther. L'éther froid en dissout 0,20 de son poids, suivant M. Boullay; l'alcool à 40 degrés froid en dissout seulement 0.0139, et le même alcool bouillant 0.0833 (*Bulletin de Pharmacie*, II, 260). Suivant M. Chevreul, l'alcool le plus rectifié, bouillant, n'en dissout que 0.04.

Le blanc de baleine chauffé dans une cornue se volatilise et se décompose en partie. Il n'est pas altérable par l'acide nitrique, suivant MM. Pelletier et Caventou: il est saponifié par les alcalis, mais difficilement et incomplètement.

On doit choisir le blanc de baleine le plus récent possible, car il se rancit très-facilement: on l'emploie en pommade cosmétique, uni à l'huile d'amandes douces, mais son plus grand usage est dans la fabrication des bougies.

Fourcroy avait cru que le blanc de baleine, le gras des cadavres et matière grasse des calculs biliaires, étaient un seul et même corps gras, et avait proposé de leur donner également le nom d'*adipocire*. M. Chevreul a prouvé que ces trois substances étaient essentiellement différentes, et a proposé, pour le blanc de baleine, le nom plus convenable de *cétine*, tiré de *κῆτος* ou de *cetus*.

#### 997. *De la Cire d'Abeilles.*

Cera, æ. — Off.

La cire est la matière qui compose les rayons dans lesquels l'abeille dépose ses œufs et le miel qui doit servir à sa nourriture pendant l'hiver (Voyez article *Miel*). On a cru long-



temps, d'après Réaumur, qu'elle était le produit du pollen des fleurs récolté par des abeilles ouvrières, rapporté par elles à la ruche dans de petits cuillerons dont sont munies leurs pates postérieures, et avalé alors par d'autres ouvrières qui, bientôt après, le rendaient sous la forme d'une bouillie liquide avec laquelle elles construisaient leurs rayons. Cependant, dès l'année 1768, Bonnet de Genève annonça, d'après une société de Lusace, que la cire était une sorte de sécrétion qui s'opérait sous les anneaux du ventre; et Hunter, en 1791, avait consigné dans les Transactions philosophiques, la découverte qu'il avait faite des organes destinés à cette sécrétion. Depuis, M. Huber a vérifié cette découverte, et a d'ailleurs prouvé directement que le pollen des fleurs était inutile à la production de la cire, en renfermant un nouvel essaim d'abeilles pendant cinq jours dans leur ruche, et leur donnant seulement à discrétion du miel et de l'eau : au bout de ce temps elles avaient fabriqué cinq rayons de la plus belle cire, d'un blanc parfait et d'une grande fragilité. (*Dictionnaire des Sciences naturelles*, IX, 254.)

J'ai exposé, à l'article *miel*, comment on vidait les ruches, et les moyens de séparer le miel de la cire. Celle-ci fondue dans l'eau, pour la priver du miel qu'elle retient encore, est coulée dans des vases de terre ou de bois. On la nomme *cire jaune*.

On doit choisir la cire jaune d'un jaune pur et sans mélange de gris, ce qui est dû à du dépôt qui n'en a pas été séparé : mais il est indifférent que le jaune en soit pâle ou foncé; car souvent on lui donne cette dernière nuance artificiellement, et elle ne lui communique d'ailleurs aucune bonne qualité. Il faut aussi que cette cire, mâchée dans la bouche, n'offre aucun goût de suif; elle doit, au contraire, avoir un léger goût aromatique non désagréable.

Il y a quelques années que M. Delpech, pharmacien à



Bourg-la-Reine, a signalé une falsification que la cire jaune subit assez souvent dans le commerce. Ayant fait dissoudre de cette cire altérée dans de l'huile de térébenthine, elle a laissé un résidu blanc et pulvérulent, qui s'est trouvé être de la fécule de pomme-de-terre, dont la quantité s'élevait au tiers du poids de la cire employée. Cette cire était d'une couleur jaune terne, moins onctueuse et moins tenace que la cire pure; mais le meilleur moyen de s'assurer de la bonne qualité d'une cire, consiste à la traiter par l'huile de térébenthine, qui doit la dissoudre entièrement.

998. La cire jaune doit sa couleur, son odeur, et une certaine onctuosité qui lui reste encore, à des corps qui lui sont étrangers, et qui proviennent des principes colorans et aromatiques des plantes; de même que certains principes végétaux amers, colorans ou aromatiques, communiquent ces propriétés à plusieurs de nos humeurs et même à nos solides. On débarrasse la cire de ces propriétés étrangères en la fondant à une douce chaleur, et la faisant tomber par filets sur un grand cylindre plongé horizontalement dans l'eau, et tournant continuellement sur son axe. De cette manière la cire se divise en grenailles ou en rubans: on l'expose, ainsi divisée, sur un pré, à un pied d'élévation de terre, et étendue sur des châssis de toile. On l'arrose légèrement tous les soirs, et on la laisse ainsi exposée au soleil et à la fraîcheur des nuits, jusqu'à ce qu'elle soit parfaitement blanche. Elle est alors très-sèche et friable: on la fond en y ajoutant un peu de suif, pour lui restituer le liant qu'elle a perdu, et on la coule en petites plaques rondes. Il faut toujours choisir celle qui, par sa fragilité et l'absence de toute saveur de suif, paraît être la plus pure. La cire pure est blanche, solide, cassante, presque sans odeur et saveur. Elle devient molle et ductile à une chaleur de 35 degré, se fond à environ 70 degrés, et se congèle à 62.75 sans offrir aucune cristallisation.



Elle se volatilise, et se détruit en partie à une chaleur approchant de la chaleur rouge.

La cire est entièrement insoluble dans l'eau; elle est soluble dans les huiles fixes en toutes proportions, soluble dans les huiles volatiles à l'aide de la chaleur. L'alcool très-rectifié bouillant en dissout 0.0486 de son poids d'après M. Boullay, et seulement 0.01 suivant M. Chevreul; il l'abandonne en se refroidissant. L'éther bouillant en dissout 0.25, qu'il abandonne de même en très-grande partie.

L'action des acides et des alcalis sur la cire n'a pas encore été bien étudiée.

La cire jaune ou blanche entre dans la composition de presque tous les emplâtres ou onguens.

999. *De la graisse de Porc.*

Adeps Suilli. — Off.

Le Porc, *Sus Scrofa* L., est un mammifère pachyderme, dont la souche primitive paraît être le sanglier, qui, mis en domesticité, dégénère et finit par produire le verrat et la truie. Le porc ou cochon est le verrat châtré.

Cet animal est remarquable par sa malpropreté; il y a cependant un choix à faire dans les alimens qu'on lui donne, car ils influent beaucoup sur la qualité de sa chair, qui est servie sur nos tables sous une infinité de formes et d'assaisonnemens.

Le porc fournit deux espèces de graisses : l'une, qui est beaucoup moins ferme que l'autre, se nomme *lard*, et se trouve immédiatement sous la peau; l'autre, plus solide, nommée *panne*, est placée près des côtes, des intestins et des reins. C'est elle qui, fondue et purifiée, constitue la graisse de porc dite aussi *axonge* ou *saindoux*.

La graisse de porc est blanche, solide, grenue, d'une légère odeur qui lui est propre, et d'une saveur agréa-



ble; elle se fond sous le doigt, se solidifie à environ 27 degrés lorsqu'elle a été fondue au feu; 100 parties d'alcool à 40 degrés froid en dissolvent, d'après M. Boullay, 1.04; cent parties d'alcool bouillant, 1.74; et cent parties d'éther froid, 25 parties. Cette graisse est employée en pharmacie comme excipient des pommades, ou comme partie constituante des onguens et des emplâtres. Il faut autant que possible la préparer soi-même; et, lorsqu'en raison de la grande consommation qu'on en fait, on est obligé de la prendre dans le commerce, il faut la choisir blanche, ayant le moins d'odeur possible, privée d'eau et non battue à l'air, moyen par lequel on lui procure de la blancheur, mais qui la rancit très-promptement.

La graisse de porc a long-temps été regardée comme un produit immédiat simple, de même que les autres corps gras végétaux ou animaux; M. Chevreul nous a appris le premier qu'elle était formée de deux substances grasses inégalement fusibles et solubles dans l'alcool: l'une, qu'il a nommée depuis *stéarine*, se fond à 38 degrés, et ne se dissout qu'à la quantité de 1.8 dans cent parties d'alcool bouillant; l'autre, nommée *élaïne*, se fond à 8 degrés, et cent parties d'alcool en dissolvent 3.2. Ces deux substances, saponifiées par la potasse, se changent en des quantités différentes d'acide margarique et d'acide oléique, et telles que la stéarine fournit beaucoup plus du premier et l'élaïne davantage du second. On serait tenté de croire, d'après cela, que ces deux graisses obtenues parfaitement pures fourniraient exclusivement, savoir: la stéarine de l'acide margarique, et l'élaïne de l'acide oléique; d'autant plus que M. Chevreul annonce n'avoir pu les isoler entièrement par l'alcool, intermède qu'il a employé à cet effet; cependant M. Chevreul lui-même ne pense pas qu'il en soit ainsi. (*Annales de Chimie*, XCIV, 129.)

M. Braconnot a également reconnu la nature complexe des corps gras, et a employé pour les analyser un moyen qui



a généralement frappé par sa simplicité. Il consiste à soumettre le corps gras à une forte presse, enveloppé de plusieurs doubles de papier non collé, et sous une température déterminée et d'autant plus basse, que le corps gras contient plus de graisse fluide; celle-ci s'imbibe dans le papier, l'autre reste en masse solide : on la fond avec un peu d'essence de térébenthine bien rectifiée, et on l'exprime de nouveau; enfin, on la débarrasse de l'essence de térébenthine par la chaleur. La graisse fluide se retire du papier soit par l'expression avec un peu d'eau, soit par l'alcool bouillant.

M. Braconnot a retiré par ce moyen de la graisse de porc :

Huile ou élaïne. . . . . 62

Suif ou stéarine. . . . . 38

---

100

1000. *Du Suif de Mouton.*

Sebum Ovis. — Off.

Les animaux ruminans sont de tous les mammifères ceux qui donnent la graisse la plus ferme, ce qui paraît tenir à ce qu'ils se nourrissent exclusivement de végétaux; et de tous les ruminans, c'est le mouton qui fournit la plus solide; c'est à cette graisse que l'on a plus spécialement affecté le nom de *suif*. On doit choisir le suif très-récent, ayant le moins d'odeur et de saveur possible, blanc et solide. Il entre dans la composition de plusieurs onguens et emplâtres : son plus grand usage est pour la fabrication de la chandelle.

Le suif est très-peu soluble dans l'alcool : 100 parties de ce liquide froid n'en dissolvent que 0.69, d'après M. Boullay, et 1.39 lorsqu'il est bouillant; 100 parties d'éther en dissolvent 10.

Je crois inutile de parler ici des autres graisses qui étaient autrefois usitées en médecine, et auxquelles on attribuait des propriétés plus ou moins supérieures à celles de la graisse de



porc; telles sont les graisses d'homme, d'ours, de blaireau, de cerf, etc., etc.; elles sont aujourd'hui tombées en désuétude. Je ne prétends pas dire cependant qu'il ne faille pas les employer lorsqu'on sera sûr de leur origine et de leur extraction récente; mais hors de ces deux conditions, tout homme raisonnable pensera que la graisse de porc, qu'il est si facile de se procurer en bon état, est tout-à-fait préférable.

FIN DU TOME SECOND ET DERNIER.



port; elles sont les grâces d'honneur, d'ordre, de plaisir, de cert, etc. etc.; elles sont aujourd'hui tombées en désuétude. Je ne prétends pas dire cependant qu'il ne faille pas les employer lorsqu'on se livre à leur origine et de leur exercice; mais hors de ces deux conditions, tout homme raisonnable pense que la grâce de port, qu'il est si facile de se procurer en bon état, est tout à fait inutile.

Tableau des grâces d'honneur, d'ordre, de plaisir, de cert, etc. etc.

Tableau des grâces d'honneur, d'ordre, de plaisir, de cert, etc. etc.

Tableau des grâces d'honneur, d'ordre, de plaisir, de cert, etc. etc.

Tableau des grâces d'honneur, d'ordre, de plaisir, de cert, etc. etc.

Tableau des grâces d'honneur, d'ordre, de plaisir, de cert, etc. etc.

Tableau des grâces d'honneur, d'ordre, de plaisir, de cert, etc. etc.

Tableau des grâces d'honneur, d'ordre, de plaisir, de cert, etc. etc.

Tableau des grâces d'honneur, d'ordre, de plaisir, de cert, etc. etc.

Tableau des grâces d'honneur, d'ordre, de plaisir, de cert, etc. etc.

Tableau des grâces d'honneur, d'ordre, de plaisir, de cert, etc. etc.

Tableau des grâces d'honneur, d'ordre, de plaisir, de cert, etc. etc.

Tableau des grâces d'honneur, d'ordre, de plaisir, de cert, etc. etc.

Tableau des grâces d'honneur, d'ordre, de plaisir, de cert, etc. etc.



# TABLE GÉNÉRALE

## DES MATIÈRES.

NOTA. Les articles compris dans le premier tome portent l'indication I; ceux du second tome n'en ont aucune, excepté lorsqu'ils portent également l'indication du premier volume.

### A.

	Pages.		Pages.
ABEILLE.	476	Ache.	243
Abelmosch.	116	— de montagne.	I. 310
<i>Abies alba.</i>	I. 455	— des chiens.	28
— <i>Balsamea.</i>	340	<i>Achillea Ageratum.</i>	58
— <i>Larix.</i>	<i>id.</i>	— <i>Millefolium.</i>	<i>id.</i>
— <i>Pectinata.</i>	I. 468	— <i>Ptarmica.</i>	<i>id.</i>
— <i>Taxifolia.</i>	341	Acide arsénieux.	I. 95
Absinthe grande.	7	— arsenique.	I. <i>id.</i>
— maritime.	6	— boracique ou borique.	I. 132
— moxa.	8	— hydrochlorique.	I. 134
— petite.	7	— muriatique.	I. <i>id.</i>
— pontique.	<i>id.</i>	— nitrique.	I. 136
<i>Abuta rufescens.</i>	321	— sulfurique.	I. 139
Acacia (Suc d').	232	— vitriolique.	<i>id.</i>
— <i>farnesiana.</i>	126	Acier.	I. 76
— <i>nostras.</i>	234	Aconits.	1
— <i>vera.</i>	232	<i>Aconitum Anthora</i>	I. 247
Acajou à planches.	I. 366	— <i>Cammarum.</i>	2
— (Bois d').	I. <i>id.</i>	— <i>Lycotomum.</i>	<i>id.</i>
— (Gomme d').	266	— <i>Napellus.</i>	<i>id.</i>
— (Noix d').	116	Acore vrai.	I. 244
Acalèphes (Zoophytes).	420	<i>Acorus Calamus.</i>	I. <i>id.</i>
Acéphales (Mollusques).	412	Acotylédones.	I. 236
Acétate de cuivre brut.	I. 145	Acouchi (Résine).	300
— — cristallisé.	I. 146	<i>Adeps suilli.</i>	490
— de plomb cristallisé.	I. 147	<i>Adiantum Capillus</i>	
<i>Acetosa, Acetosella.</i>	I. 320	— <i>Veneris.</i>	17
<i>Acetum.</i>	376	— <i>pedatum.</i>	16



	Pages.		Pages.
Adipocire	487	<i>Alloxylyum.</i>	I. 367
<i>Æsculus Hippocasta-</i>		Alouchi (Résine).	300
num.	I. 406	<i>Alpinia Galanga.</i>	I. 288
<i>Æthusa Cynapium</i>	18	<i>Althæa officinalis.</i>	I. 293
— <i>Meum.</i>	I. 513	— <i>rosea.</i>	I. 294
<i>Ætite.</i>	I. 69	Alumine.	I. 39
Agalloche (Bois d').	I. 368	Alun.	I. 166
Agaric blanc.	206	Aluynes.	7
— de chêne.	207	Amandes douces et amè-	
<i>Agaricus campestris.</i>	208	res.	119
Agathe.	I. 193	<i>Ambarum cineritium.</i>	457
<i>Agathophyllum aro-</i>		Ambre gris.	id.
maticum.	192	— jaune.	I. 213
<i>Agave cubensis.</i>	I. 350	Ambrette (Graine d').	116
<i>Agnus castus.</i>	117	Ambroisie du Mexique.	5
Agrégation (États d').	I. 13	Améthyste.	I. 185, 193
<i>Agrimonia Eupatoria.</i>	2	Amiante.	I. 184
Ahouai.	118	Amidon.	218
Aigle (Bois d').	I. 369	Ammi.	121
— (Pierre d').	I. 69	Ammoniac (Sel).	I. 159
Aigremoine.	2	Ammoniaque (Gomme-	
Aigue-marine.	I. 186	résine).	278
Ail.	I. 465	Amome en grappes.	133
Airelle ponctuée.	14	Amomi.	181
<i>Ajuga reptans.</i>	I. 276; II. 12	<i>Amomum Cardamo-</i>	
Alaterne.	170	mum.	133
Albâtre calcaire.	I. 151	— <i>grana Paradisi.</i>	134
— gypseux.	I. 171	— <i>racemosum.</i>	133
<i>Album-græcum.</i>	453	— <i>Zedoaria.</i>	I. 364
Albumine.	454	— <i>Zingiber.</i>	I. 292
Alcée.	I. 294	Amorphes (Corps).	I. 24
<i>Alces.</i>	449	<i>Amygdatus communis.</i>	119
<i>Alchimilla.</i>	3	— <i>Persica.</i>	64
Alcohol.	378	<i>Amylum.</i>	218
Alcornoque.	I. 384	<i>Amyris ambrosiaca.</i>	313
Alhagi.	265	— <i>balsamifera.</i>	I. 381
Aliboufier.	351	— <i>elemifera.</i>	313
Alkanna.	I. 320	— <i>Opobalsamum.</i>	I. 370
Alkékenge.	118		II. 126, 336
Alléluia.	3	— <i>Plumieri.</i>	313
Alliaire.	4	— <i>Tecomaca.</i>	335
<i>Allium sativum, etc.</i>	I. 465	<i>Anabasis.</i>	113
— <i>victorialis.</i>	I. 315	Anacarde occidentale.	116
<i>Aloe perfoliata, etc.</i>	234	— orientale.	122
Aloès (Bois d').	I. 366	<i>Anchusa officinalis.</i>	13
— (Suc d').	234	— <i>italica.</i>	id.



	Pages.		Pages.
Ancolie.	4	<i>Aqua pluvialis.</i>	I. 197
<i>Andropogon Nardus.</i>	I. 315	— <i>putealis.</i>	I. id.
— <i>Ischæmum.</i>	I. 270	<i>Aquæ Balneoli.</i>	I. 206
— <i>Schænanthus.</i>	75	— <i>baredginæ.</i>	I. id.
Aneth.	122	— <i>Borboniæ.</i>	I. 202
<i>Anethum Fœniculum.</i>	148	— <i>Convenarum.</i>	I. 205
— <i>graveolens.</i>	122	— <i>Forgiarum.</i>	I. 203
Angélique.	I. 245	— <i>Grani.</i>	I. 205
<i>Angelica Archange-</i>		— <i>helveticæ.</i>	I. id.
— <i>silvestris.</i>	I. id.	— <i>paciacæ.</i>	I. 203
Angiospermie.	I. 234	— <i>Petrimontis.</i>	I. id.
Angusture fausse.	I. 386	— <i>plumbariæ.</i>	I. 202
— vraie.	I. 385	— <i>provinæ.</i>	I. 203
Animaux articulés.	397, 413	— <i>Saletiæ.</i>	I. 200
— mollusques.	397, 410	— <i>Sancti Amandi.</i>	I. 205
— rayonnés.	398, 419	— <i>Sextiæ.</i>	I. 201
— vertébrés.	396, 399	— <i>spadanæ.</i>	I. 203
Animé.	296, 305	— <i>Tarbellicæ.</i>	I. 200
— orientale.	297, 311	— <i>Valli.</i>	I. 203
Anis.	123	— <i>vicienses.</i>	I. id.
Anis étoilé.	124	<i>Aquilaria.</i>	I. 367
Annelides.	413	<i>Aquilegia vulgaris.</i>	4
Anolis.	437	<i>Arachis hypogæa.</i>	134
Anserine fétide.	5	Arachnides.	414
— vermifuge.	id.	Aracouchini.	300
<i>Anthemis arvensis.</i>	97	<i>Aralia.</i>	I. 350, 470
— <i>Cotula.</i>	id.	Aragonite.	I. 153
— <i>nobilis.</i>	96	Araignée.	414
— <i>Pyrethrum</i>	I. 328	<i>Araucaria.</i>	323
Anthères.	I. 225	<i>Arbor exsæcans.</i>	I. 367
Anthore.	I. 247	<i>Arbutus Uva-Ursi.</i>	13
Antimoine.	I. 40	<i>Areca Cathecu.</i>	241
— cru.	I. 110	Arcanson.	344
— dissous.	I. 42	<i>Arctium Lappa.</i>	I. 259
<i>Antipathes.</i>	I. 443	Argent.	I. 43
<i>Antirrhinum Asari-</i>		— amalgamé.	I. 45
— <i>na.</i>	I. 256	— antimonie.	I. 44
Apatite.	I. 97	— antimonie sulfuré.	I. id.
<i>Apis mellifica.</i>	476	— corné.	I. 45
<i>Apium graveolens.</i>	I. 243	— dissous.	I. 51
— <i>Petroselinum.</i>	I. 322	— gris.	I. 45
<i>Aqua fontana.</i>	I. 197	— muriaté.	I. id.
— <i>fluviatilis.</i>	I. 198	— natif.	I. 43
— <i>marina.</i>	I. id.	— sulfuré.	I. 44
— <i>mineratis.</i>	I. id.	Argile.	I. 182
		— ochreuse pâle.	I. 184



	Pages.		Pages.
Argile ochreuse rouge.	I. 183	Asbeste.	I. 184
Arguel.	77	Asclépiade.	I. 256
Arille.	I. 227	<i>Asclepias asthmatica</i> .	I. 305
Aristoloché clématite.	I. 249	— <i>curassavica</i> .	I. <i>id.</i>
— longue.	I. 248	Aspalat (Bois d').	I. 368
— petite.	I. 249	Asparagine.	I. 258
— ronde.	I. 248	<i>Asparagus officinalis</i> .	I. 257
— serpenteaire.	I. 250	Asperge.	I. <i>id.</i>
Armadille.	425	Asphalte.	I. 208
Arménienne (Pierre).	I. 58	Aspic de Cléopâtre.	441
Armoise.	6	— (Huile d').	49
Arnica.	95	<i>Aspidium coriaceum</i> .	I. 266
Arrête-bœuf.	I. 251	— <i>Filix-mas</i> .	I. 285
Arrow-root.	220	<i>Asplenium Adiantum</i>	
Arseniate de chaux.	I. 95	— <i>nigrum</i> .	17
Arsenic.	I. 52, 95	— <i>Ceterach</i> .	18
— blanc.	I. <i>id.</i>	— <i>Ruta-muraria</i> .	<i>id.</i>
— jaune.	I. 114	— <i>Scolopendrium</i> .	<i>id.</i>
— rouge.	I. 115	— <i>Trichomanes</i> .	17
<i>Artemisia Abrotanum</i> .	8	<i>Assa-fœtida</i> .	279
— <i>Absinthium</i> .	7	<i>Astacus fluviatilis</i> .	451
— <i>campestris</i> .	112	<i>Astragalus verus</i> , etc.	I. 267
— <i>chinensis</i> .	8	<i>Athamantha cretensis</i> .	148
— <i>contra</i> .	8, 110	<i>Athyrium Filix fœmi-</i>	
— <i>Dracunculus</i> .	7	— <i>na</i> .	I. 286
— <i>judaica</i> .	8, 110	<i>Atropa Belladonna</i> .	10
— <i>maritima</i> .	6	Aubier.	I. 221
— <i>paniculata</i> .	8	Aune noir.	170
— <i>pontica</i> .	7	Aunée.	I. 258
— <i>procera</i> .	8	<i>Aurantium (Citrus)</i> .	61
— <i>rupestris</i> .	7	Aurone des champs.	112
— <i>vulgaris</i> .	6	— mâle.	8
<i>Arthanita</i> .	I. 280	— paniculée.	<i>id.</i>
Arum.	I. 252	Autour.	112
— Serpenteaire.	I. 253	Aveline.	170
<i>Arundo Donax</i> .	I. 267	<i>Avicula margaritifera</i> .	448
— <i>Phragmites</i> .	I. <i>id.</i>	Aya-pana.	8
Asarine.	I. 255	Azur de cuivre.	I. 58
Asarum.	I. 254		

## B.

Bablah.	124	Balance hydrostatique.	I. 19
Badiane	<i>id.</i>	<i>Balanus myrepsica</i> .	126
Baguenaudier.	84	Balauste.	101
Baie.	I. 226	Ballote.	51



## DES MATIÈRES.

499

	Pages.		Pages.
Balsamite odorante.	9	Beurre de Galé.	185
<i>Balsamodendron.</i>	336	Bézoards.	461
Barbe de chèvre.	I. 268	Bière.	370
Barbeau.	20	Bile de bœuf.	470
Barbotine.	8, 110	Bimanes.	400
Bardane.	I. 259	Biscuit de mer.	451
Barium, Baryte.	I. 39	Bismuth.	I. 54
Basilic.	10	Bistorte.	I. 263
Batraciens.	408	Bitume de Judée.	I. 208
Baume à cochon.	317	<i>Bixa orellana.</i>	230
— de Calaba.	333	Blanc de baleine.	486
— de Canada.	340	— d'œuf.	454
— de Copahu.	337	— de fard.	I. 56
— de Giléad.	336	— de Meudon.	I. 152
— des jardins.	56	— de plomb.	I. 156
— de Judée.	336	Blanquette (Soude).	592
— de la Mecque.	<i>id.</i>	Blé.	151
— du Pérou.	349	— de Turquie.	159
— — blanc.	<i>id.</i>	Blende.	I. 91
— de sucrier.	317	Bleu de montagne.	I. 58
— de Tolu.	355	— d'outremer.	I. 189
— Marie.	333	— de Prusse.	I. 128
— vert.	<i>id.</i>	Bluet.	20
Baumier (Bois de).	I. 370	<i>Boa constrictor.</i>	440
Bdellium.	280, 297	Bœuf.	449
Beccabunga.	94	<i>Boerhaavia diandra.</i>	I. 305
Béconquille.	I. 296	Bois à cochon.	317
Behen.	I. 260	— Chandelle.	I. 377
Bélier.	450	— Citron.	<i>id.</i>
Belladone.	10	— d'Anis.	124
<i>Bellis perennis.</i>	I. 276	— de Brésil.	I. 371
Ben (Semences de).	126	— de Campèche.	I. 373
— (Huile de).	357	— de Chypre.	I. 325
— <i>magnum.</i>	127	— de Crabe.	I. 396
— purgatif.	181	— de Couleuvre.	I. 277
Benjoin.	347	— de Fer.	I. 378
Benoite.	I. 261	— de Fernambouc.	I. 371
Berberis.	127	— de Girofle.	I. 396
Bergamotte (Huile de).	365	— d'Inde.	I. 373
Béril.	I. 186	— de Jasmin.	I. 377
<i>Beta vulgaris.</i>	I. 262; II. 66	— des Moluques.	201
Bétoine.	11	— de Pavane.	201
<i>Betonica officinalis.</i>	<i>id.</i>	— de Rhodes.	I. 380
Betterave.	I. 262	— (Huile de).	367
Beurre.	475	— de Rose.	I. 377, 380
— de Galam.	361	— de Sainte-Lucie.	I. 377



	Pages.		Pages.
Bois de Surinam.	I. 330	Brachiopodes (Mollusques).	412
— jaune.	I. 377	Brai gras.	345
— néphrétique.	I. 378	— sec.	344
Bol d'Arménie.	I. 183	<i>Brassica campestris</i> .	25
<i>Boletus laricis</i> .	206	— <i>Eruca</i> .	126
— <i>pseudo-igniarius</i> .	207	— <i>Napus</i> .	26
— <i>ungulatus</i> .	<i>id.</i>	— <i>oleracea</i> .	24
<i>Bombix mori</i> .	485	— <i>Rapa</i> .	26
Bon-Henry.	5	Brebis.	450
<i>Bonplandia trifoliata</i> .	I. 385	Bryone.	I. 264
Boracite.	I. 4	<i>Bubon galbanum</i> .	282
<i>Borago officinalis</i> .	12	Bugle.	12
Borate de soude.	I. 148	Buglosse.	13
Borax.	I. <i>id.</i>	Bugrane.	I. 251
<i>Boswellia serrata</i> .	286	Buis (bois-de).	I. 370
Botrys.	5	— (feuilles).	15
Bouillon blanc.	60	<i>Bursera balsamifera</i> .	317
Bourgène.	170	— <i>gummifera</i> .	<i>id.</i>
Bourgeons.	I. 222	Busserole.	13
Bourrache.	12	Butua.	I. 321
Bouton d'or.	69	<i>Buxus sempervirens</i> .	I. 370
Bouquetin.	484		

## C.

Cabaret.	I. 254	<i>Calcitrapa stellata</i> .	21
Cacao.	128	Calice.	I. 224
Cachalot.	386	Calisaya.	I. 434
Cachibou.	317	Callebasse.	144
Cachou.	238	<i>Callicocca Ipecacuan-</i>	
Cade (huile de).	I. 380	<i>ha</i> .	I. 297
Cadmium.	I. 39	Calomélas.	I. 121
<i>Cæsalpinia</i> .	I. 371	<i>Calophyllum tacama-</i>	
Café.	129	<i>haca</i> .	533
<i>Cahucu</i> .	293	<i>Calx</i> .	I. 95
Cajeput (Huile de)	366	<i>Cambogia Gutta</i> .	284
Calaguala.	I. 266	Camiri.	203
Calambac.	I. 368	Camomille commune.	52
Calament.	55	— des champs.	52, 97
Calamine.	I. 91	— puante.	97
<i>Calamus aromaticus</i> .	I. 371	— romaine.	96
— <i>Rotang</i> .	331	Campêche (Bois de)	I. 373
— <i>verus</i> .	I. 371	<i>Camphorosma</i> .	16
Calcédoine.	I. 193	Camphre.	368



	Pages.		Pages.
Camphrée de Montpellier.	16	Carnassiers.	400
Canal médullaire.	I. 221	<i>Carpobatsamum</i> .	126
<i>Canarium commune</i> .	314	Carthame.	98
— <i>Zephyrinum</i> .	<i>id.</i>	<i>Carum Carvi</i> .	134
Cancame.	296	<i>Caryophyllus aromati-</i>	
<i>Cancer Astacus</i> .	451	<i>cus</i> .	99
Caneficier.	135	— ( <i>Dianthus</i> ).	104
<i>Canella alba</i> .	I. 397	<i>Cascarilla amarilla</i> .	I. 412
<i>Canis domesticus</i> .	454	— — <i>del rey</i> .	I. 434
<i>Cannabis sativa</i> .	138	— <i>claro-amarilla</i> .	I. 439
Canne (Racine de).	I. 267	— <i>delgada</i> .	I. 419
Cannelle blanche.	I. 397	— <i>del rey</i> .	I. 445
— de Cayenne.	I. 393	— <i>ferruginea</i> .	I. 423
— de Ceylan.	I. 392	— <i>tajartijada</i> .	I. 422
— de Chine.	I. 393	— <i>tampigna</i> .	I. 412, 420
— de Malabar.	I. 395	— <i>pagiza</i> .	I. 423
— giroflée.	I. 396	— <i>peruviana</i> .	I. 418
— matte.	I. 393	— <i>roxa</i> .	I. 412
— (Huile de).	367	Cascarille.	I. 398
Cantharide.	422	Caséum.	475
Caoutchouc.	293	Cassans (Corps).	I. 15
Capillaire du Canada.	16	Cassave.	222
— commun ou noir.	17	Casse.	135
— de Montpellier.	<i>id.</i>	<i>Cassia acutifolia</i> .	76
<i>Capra Ægagrus</i> .	461	— <i>caryophyllata</i> .	I. 396
— <i>Ibex</i> .	484	— <i>fistula</i> .	135
<i>Caprificus</i> .	150	— <i>lanceolata</i> .	76
<i>Capsicum annum</i> .	182	— <i>lignea</i> .	I. 395
— <i>Frutescens</i> .	183	— <i>obovata</i> .	77
Capsule.	I. 226	— <i>Senna</i> .	76
Caractères des minéraux.	I. 12	— <i>Sophera</i> .	126
— chimiques.	I. 26	Cassier (graine de).	<i>id.</i>
— géométriques.	I. 24	Cassis.	153
— physiques.	I. 12	Cassonade.	259
Caragne (Résine).	299	Cassumniar.	I. 365
<i>Carbo</i> .	382	Cassure des corps.	I. 26
Carbonate de chaux.	I. 150	<i>Cassuvium occidentale</i> .	116
— de magnésie.	I. 154	Castor.	463
— de plomb.	I. 155	Castoréum.	<i>id.</i>
— de soude.	I. 158	Cataire.	19
Carcapuli.	284	<i>Cathecu</i> .	238
<i>Cardamine pratensis</i> .	32	Cédrat (Huile de).	365
Cardamomes.	132	Cèdre (Bois de).	I. 374
<i>Carduus marianus</i> .	22	<i>Cedrela odorata</i> .	I. 366
<i>Carex arenaria</i> .	I. 350	Céleri.	I. 244
<i>Carica</i> .	149	Cellules.	I. 214



	Pages.		Pages.
Cendres bleues.	I. 173	Chardon bœnit.	20
— gravelées.	389	— étoilé.	<i>id.</i>
<i>Centaurea Behen.</i>	I. 261	— marie.	22
— <i>benedicta.</i>	20	— roland ou roulant.	I. 268
— <i>Calcitrapa.</i>	<i>id.</i>	Chaume.	I. 220
— <i>Centaurium.</i>	I. 337;	Chausse-trape.	20
	II. 19	Chaux.	I. 95
— <i>Cyanus.</i>	20	— arseniatée.	I. <i>id.</i>
— <i>Jacea.</i>	20	— carbonatée.	I. 96
Centauree grande.	19	— compacte.	I. 98
— petite.	21	— dissoute.	I. 99
<i>Centaurium minus.</i>	<i>id.</i>	— fluatée.	I. 96
<i>Cephaelis Ipecacuanha.</i>		— nitratée.	I. 97
	I. 297	— phosphatée.	I. 97
Céphalopodes.	410	— sulfatée anhydre.	I. 172
<i>Cera.</i>	487	Chélauniens.	407
<i>Cerasus avium.</i>	160	Chélidoine grande.	22
— <i>Lauro-Cerasus.</i>	47	— petite.	38
— <i>Mahaleb.</i>	I. 377	Chêne.	I. 398
— <i>vulgaris.</i>	137	— jaune.	I. 399
<i>Cerbera Ahouai.</i>	118	— liège.	I. <i>id.</i>
— <i>thevetia.</i>	<i>id.</i>	— rouvre.	I. <i>id.</i>
<i>Cerevisia.</i>	370	Chênevis.	159
Cerfeuil.	21	— (Huile de).	357
Cerise.	137	<i>Chenopodium ambro-</i>	
Cérium.	I. 40	— <i>sioides.</i>	5
Cerneau.	171	— <i>anthelminticum.</i>	<i>id.</i>
Céruse.	I. 88	— <i>Bonus Henricus.</i>	<i>id.</i>
<i>Cervus Alces.</i>	449	— <i>Botrys.</i>	<i>id.</i>
— <i>Elaphus.</i>	444	— <i>Vulvaria.</i>	<i>id.</i>
Cétacés.	403	Chibou (Résine).	317
Céterach.	18	Chicorée.	23
Cétine.	486	Chiendent	I. 269
Cévadille.	137	<i>China radix.</i>	I. 356
Chacrille.	I. 398	<i>Chironia Centaurium.</i>	21
<i>Chærophyllum sativum.</i>	21	Chlorure d'argent.	I. 45
Chalumeau.	I. 27	— d'étain.	I. 65
<i>Chamædris.</i>	40	— de mercure.	I. 120
<i>Chamæpitys.</i>	39	— de sodium.	I. 122
<i>Chamarras.</i>	40	<i>Chloruretum hydrar-</i>	
<i>Chamomilla.</i>	52	— <i>gyri (deuto-).</i>	I. 120
Champignon comestible.	208	Choc du briquet.	I. 14
Charbon animal.	385	Chou commun.	24
— de terre.	I. 210	— colza, etc.	25
— végétal.	382	Chouan.	112
Chardon à cent têtes.	I. 268	Chrôme.	I. 40



	Pages.		Pages.
<i>Chrysanthemum frutescens.</i>	I. 529	<i>Cinchona oblongifolia.</i>	I. 413
<i>Chrysobalanus Icaco.</i>	169	— <i>ovatifolia</i> M. I.	414, 448
Chrysocolle.	I. 148	— — H. B.	I. 414
Chrysolithe.	I. 97	— <i>ovata.</i>	I. 413, 425
<i>Cichorium Endivia.</i>	24	— <i>parviflora.</i>	I. 414
— <i>Intibus.</i>	25	— <i>philippica.</i>	I. 415
<i>Cicuta major.</i>	27	— <i>pubescens.</i>	I. 413, 423
— <i>virosa.</i>	26	— <i>purpurea.</i>	I. 411
<i>Cicutaria aquatica.</i>	26	— <i>scrobiculata.</i>	I. 411
Cidre.	372	Cinchonine.	I. 428
Ciguë aquatique.	26	<i>Cinnamomum.</i>	I. 391
— (grande).	27	Cire d'abeilles.	487
— (petite).	28	Cirrhopodes.	412
— des jardins.	28	<i>Cissampelos Caapeba.</i>	I. 321
Cinabre.	I. 116	— — <i>Parcira.</i>	<i>id.</i>
<i>Cinchona acuminata.</i>	I. 414	<i>Cistus creticus.</i>	319
— <i>acutifolia.</i>	I. <i>id.</i>	Citron.	139
— <i>angustifolia</i> R.	I. 412	— (Huile de)	365
— — Sw.	I. 415	Citronelle.	7
— <i>brachycarpa.</i>	I. 415	Citrouille.	145
— <i>brasiliensis.</i>	I. 414	<i>Citrus aurantium.</i>	61
— <i>caduciflora.</i>	I. 413	— <i>limonum.</i>	139
— <i>caribæa.</i>	I. 415, 451	— <i>medica.</i>	<i>id.</i>
— <i>colorada.</i>	I. 412, 446	Civette (ail).	I. 465
— <i>condaminea.</i>	I. 410, 434	— (parfum).	467
— <i>cordifolia.</i>	I. 413, 421	<i>Clematis Flammula.</i>	29
— <i>coriacea.</i>	I. 415	— <i>Vitalba.</i>	28
— <i>corymbifera.</i>	I. <i>id.</i>	— <i>Viticella.</i>	29
— <i>dissimiliflora.</i>	I. 415	Clematite bleue	29
— <i>excelsa.</i>	I. 414	— des haies.	28
— <i>floribunda.</i>	I. 415, 453	— odorante.	29
— <i>glandulifera.</i>	I. 414, 419	Cleu de girofle.	99
— <i>grandiflora.</i>	I. 414	Cloporte.	424
— <i>grandifolia.</i>	I. 413	<i>Cnicus benedictus.</i>	21
— <i>hirsuta.</i>	I. 413, 419	Cobalt.	I. 40, 54
— <i>lanceolata.</i>	I. 412, 420	<i>Coccinella 7-punctata.</i>	424
— <i>lancifolia.</i>	I. 412, 434	<i>Coccinilla.</i>	425
— <i>lineata.</i>	I. 415	<i>Coccoloba uvifera.</i>	245
— <i>longiflora.</i>	I. <i>id.</i>	<i>Cocculus palmatus.</i>	I. 270
— <i>lutea.</i>	I. 412	— <i>suberosus.</i>	142
— <i>macrocarpa.</i>	I. 415, 448	<i>Coccus cacti.</i>	425
— <i>magnifolia.</i>	I. 413	— <i>ilicis.</i>	434
— <i>micrantha.</i>	I. 414, 450	— <i>Lacca.</i>	323
— <i>montana.</i>	I. 415	<i>Cocos butyracea, etc.</i>	361
— <i>nitida.</i>	I. 412, 418	Cochenille.	425
		<i>Cochlearia officinatis.</i>	30



	Pages.		Pages.
<i>Cochlearia armoracia</i> . I.	332	Coquille d'œuf.	455
Coing.	139	Corail blanc.	443
<i>Colchicum illyricum</i> . I.	294	— des jardins.	182
Colchique.	I. 270	— noir.	443
Colcotar.	I. 100	— rouge.	441
<i>Coffea arabica</i> .	129	Coralline blanche.	443
Coléoptères.	416	— de Corse.	213
Colle de Flandre.	467	<i>Cordia Sebestena</i> .	195
— forte.	<i>id.</i>	Coriandre.	143
— de peau d'âne.	468	<i>Coriaria myrtifolia</i> . 81,	87
— de poisson.	469	Corindon.	I. 185
Collet des plantes. I.	216, 219	Cornaline.	I. 193
<i>Colocynthis</i> .	140	Corne de cerf.	444
Colombium.	I. 40	Cornichon.	141
Colophone.	343	Corolle.	I. 224
Coloquinte.	140	<i>Cortex caryophyllata</i> . I.	396
Colza.	25	— <i>caryophylloïdes</i> . I.	395
— (Huile de).	357	<i>Corylus Avellana</i> .	170
<i>Coluber Æsculapii</i> , etc.	441	<i>Cosmibuena obtusifolia</i> .	I. 414
— <i>Berus</i> .	439	— <i>acuminata</i> .	I. <i>id.</i>
<i>Colubrina radix</i> .	I. 277	Costus acre.	I. 395
Columbo.	I. 272	— amer.	I. 401
— faux.	I. 274	— arabe.	I. 276
<i>Colutea arborescens</i> .	84	— <i>corticatus</i> .	I. 397
Concombre.	141	— doux.	<i>id.</i>
— sauvage.	142	Cotonnier.	145
Cône.	I. 226	Cotylédons.	I. 228
<i>Conium maculatum</i> .	27	Coudrier.	170
<i>Consolida</i> .	I. 276	Couleur des corps.	I. 21
Consoude (grande).	I. 275	Couleuvre.	441
Contrayerva.	I. 276	— (Bois de).	I. 277
<i>Convallaria maiatis</i> .	103	Couleuvrée.	I. 265
— <i>Polygonatum</i> .	I. 353	Coumarime.	201
<i>Convolvulus Jalapa</i> .	I. 308	<i>Coumarouna odorata</i> .	200
— <i>Mechoacan</i> .	I. 312	Coupellation.	I. 46
— <i>Scammonia</i> .	290	Couperose d'Allemagne.	I. 176
— <i>scoparius</i> .	I. 380	— de Beauvais.	I. 175
— <i>Turpethum</i> .	I. 357	— bleue.	I. 172
Copahu.	337	— verte.	I. 173
<i>Copaifera officinalis</i> .	337	Courbaril (Résine de).	305
Copal dur.	300	Courge.	144
— tendre.	304	Craie.	I. 96, 152
Copalme.	348	— de Briançon.	I. 194
Coq des jardins.	9	Crapaud.	433
Coque du Levant.	142	Crayon rouge.	I. 68, 182
Coquelicot.	99		



	Pages.		Pages.
Crème.	474	Cuivre de rosette.	I. 61
— de tartre.	381	— gris.	I. 45, 61
Cresson alénois.	32	— jaune.	I. 63
— de fontaine.	31	— muriaté.	I. 58
— de jardin.	32	— natif.	I. 56
— de Para.	<i>id.</i>	— oxidé.	I. <i>id.</i>
— des prés.	<i>id.</i>	— pyriteux.	I. 57
— sauvage.	<i>id.</i>	— sulfaté.	I. 59, 172
Cristal de roche.	I. 193	— sulfuré.	I. 57
— minéral.	I. 165	Culilawan.	I. 395
Cristaux de Vénus.	I. 146	Cumin.	145
<i>Crocus metallorum.</i>	I. 118	<i>Cuprum.</i>	I. 56
— <i>sativus.</i>	109	Cureuma.	I. 278
<i>Croton Cascarilla.</i>	I. 398	— <i>Zedoaria.</i>	I. 363
— <i>tacciferum.</i>	323	— <i>Zerumbet.</i>	I. 362
— <i>moluccanum.</i>	203	<i>Cusparia febrifuga.</i>	I. 385
— <i>Tiglitum.</i>	201	Cyanure de fer.	I. 128
— <i>tinctorium.</i>	231	<i>Cyanus sejetum.</i>	31
Crustacés.	413	<i>Cyclamen europeum.</i>	I. 280
Cryptogamie.	I. 233	<i>Cydonium malum.</i>	139
Cubèbe.	187	<i>Cynanchum monspe-</i>	
<i>Cucubalus behen.</i>	I. 261	— <i>liacum.</i>	292
<i>Cucumis Colocynthis.</i>	140	<i>Cynanchum Ipeca-</i>	
— <i>Melo.</i>	141	— <i>cuanha.</i>	I. 305
— <i>sativus.</i>	<i>id.</i>	— <i>vomitorium.</i>	I. <i>id.</i>
<i>Cucurbita lagenaria.</i>	144	<i>Cynodon Dactylon.</i>	I. 269
— <i>maxima.</i>	145	Cynoglosse.	I. 281
— <i>Pepo.</i>	<i>id.</i>	<i>Cyperus esculentus.</i>	I. 355
Cuivre.	I. 56	— <i>longus.</i>	I. 354
— carbonaté.	I. 58	— <i>rotundus</i>	I. 355
— dissous.	I. 62	<i>Cytinus hypocistis.</i>	242

## D.

<i>Dactylus.</i>	146	<i>Delphinium Staphisa-</i>	
<i>Daphne Gnidium.</i>	I. 404	— <i>gria.</i>	198
— <i>Laureola</i>	I. <i>id.</i>	— <i>Consolida.</i>	I. 276
— <i>Mezereum.</i>	I. <i>id.</i>	Densité.	I. 17
Datte.	146	Départ.	I. 83
<i>Datura Stramonium.</i>	85	Diadelphie.	I. 232
Daucus de Crète.	148	Diandrie.	I. 231
Daurade.	18	<i>Dianthus Caryophyl-</i>	
Décagynie.	I. 233	— <i>tus.</i>	104
Décandrie.	I. 231	Diclinae.	I. 233



	Pages.		Pages.
Dicotylédones.	I. 228, 236	Dompte-venin.	I. 256
— apétales.	I. 237	<i>Donax</i> ( <i>Arundo</i> ).	I. 267
— monopétales.	I. <i>id.</i>	Doradille.	18
— polypétales.	I. <i>id.</i>	<i>Dorstenia Contrayer-</i>	
Dictame blanc.	I. 281	<i>va.</i>	I. 276
— de Crète.	33	Douce-amère.	I. 375
Didynamie.	I. 232	Douve.	68
Digynie.	I. 233	<i>Dracæna Draco.</i>	331
Digitale pourprée.	33	<i>Dracunculus (Arum).</i>	I. 253
Dicécie.	I. 233	— ( <i>Artemisia</i> ).	7
<i>Diospyros Ebenum.</i>	I. 375	Drèche.	371
<i>Diplolepis gallæ tinct :</i>	216	Drupe.	I. 227
Diptères.	417	<i>Drymis Winteri.</i>	I. 464
<i>Dipterix odorata.</i>	200	Durété.	I. 14
Dodécagynie.	I. 233	Ductilité.	I. 16
Dodécandrie.	I. 231		

## E.

Eau.	I. 196	Eaux d'Epsom.	I. 201
— forte.	I. 136	— ferrugineuses.	I. 199, 202
— de-vie.	379	— de fontaine.	I. 197
Eaux acidules gazeuses.		— de Forges.	I. 203
I. 198, 199		— de Lamotte.	I. 202
— d'Aix en Provence.	I. 201	— de mer.	I. 198
— d'Aix-la-Chapelle.	I. 205	— minérales.	I. <i>id.</i>
— d'Alfter.	I. 199	— de Mont-Dore.	I. 200
— d'Ax.	I. 205	— de Nérès.	I. 201
— de Bade.	I. <i>id.</i>	— de Passy.	I. 203
— de Bagnères de Lu-		— de Plombières.	I. 202
chon.	I. 205	— de pluie.	I. 197
— de Bagnolles.	I. 206	— de Pougues.	I. 200
— de Bagnols.	I. <i>id.</i>	— de Provins.	I. 203
— de Balaruc.	I. 201	— de puits.	I. 197
— de Barèges.	I. 206	— de Pymont.	I. 203
— de Bonnes.	I. <i>id.</i>	— de rivière.	I. 198
— de Bourbonne - les-		— de Saint-Amand.	I. 205
Bains.	I. 202	— de Saint-Sauveur.	I. 206
— de Bussang.	I. <i>id.</i>	— salines.	I. 199, 201
— de Cauterets.	I. 206	— de Sedlitz.	I. <i>id.</i>
— de Chateldon.	I. 200	— de Seidschutz.	I. <i>id.</i>
— de Contrexeville.	I. 202	— de Selz.	I. 200
— de Dax.	I. 200	— de source.	I. 197
— d'Enghien.	I. 204	— de Spa.	I. 203



	Pages.		Pages
Eaux sulfureuses. I.	199, 205	Épurgé.	37
— de Vals.	I. 204	<i>Erithalis fruticosa.</i> I.	377
— de Vichy.	I. id.	<i>Ervum Lens.</i>	158
Ébène.	I. 375	<i>Eryngium campestre.</i> I.	268
Écaille d'huître.	445	<i>Erysimum Alliaria.</i>	4
Écarlate.	I. 66	— <i>officinale.</i>	34
Échalotte.	I. 465	<i>Erythræa Centaurium.</i>	21
Échâssiers (oiseaux).	405	Escargot.	431
Échinodermes (zoophytes).	419	Esprit de nitre.	I. 136
Éclaire.	22	— de sel.	I. 134
Éclat des surfaces.	I. 22	— de soufre.	I. 139
Écorce.	I. 221	— de vin.	378
— éleuthérienne.	I. 398	Estragon.	7
Écrevisse.	451	Ésule.	37
Édentés.	401	— ronde.	id.
<i>Elæocarpus copallifera.</i>	301	Étain.	I. 63
Élaïne.	356	— dissous.	I. 66
<i>Elais guineensis.</i>	360	Étamine.	I. 225
Élan (Ongle d').	449	États d'agrégation.	I. 13
<i>Elaphrium tomento-</i>		Éthiops minéral.	I. 117
<i>sum.</i>	332	— martial.	I. 76
Élastiques (Corps).	I. 15	— <i>per se.</i>	I. 79
<i>Elaterium.</i>	142	<i>Eucalyptus resinifera.</i>	246
Électricité.	I. 22	Eupatoire d'Avicenne.	35
Élémi (Résine).	312	— de Mesué.	58
Éléphant.	447	<i>Eupatorium Aya-pana.</i>	8
Ellébore blanc.	I. 282	— <i>cannabinum.</i>	35
— fétide.	I. 285	— <i>Dalea.</i>	9
— noir.	I. 283	— <i>perfoliatum.</i>	id.
<i>Elychrysum.</i>	116	— <i>satureiæfolium.</i>	id.
<i>Emblica officinalis.</i>	168	Euphorbe (Gom.-résine).	281
Embryon.	I. 228	— auriculé.	37
Émeraude.	I. 185	— officinal.	36
— orientale.	I. id.	— vireux.	37
Émeril.	I. id.	<i>Euphorbia antiquorum.</i>	36
Encens.	286	— <i>Cyparissias.</i>	id.
Endive.	24	— <i>Esula.</i>	37
Endogènes (végétaux).	I. 221	— <i>helioscopia.</i>	id.
Endosperme.	I. 228	— <i>heptagona.</i>	id.
Ennéagynie.	I. 233	— <i>Ipecacuanha.</i>	I. 305
Ennéandrie.	I. 231	— <i>Lathyris.</i>	37
<i>Epidendrum Vanilla.</i>	203	— <i>officinarum.</i>	36
Épiderme.	I. 214, 221	— <i>Peptis.</i>	37
Épigynie.	I. 236	— <i>Peptus.</i>	id.
Épine-vinette.	126	<i>Evodia Ravensara.</i>	192
Éponge.	446		



	Pages.		Pages.
<i>Excœcaria</i>		<i>Exostema floribunda.</i>	I. 453
<i>cha.</i>	I. 367	— <i>peruviana.</i>	I. 451
Exogènes (végétaux).	I. 221	Extrait de Ratanhia.	247
<i>Exostema caribœa.</i>	I. 451		

## F.

<i>Fagara octandra.</i>	332	Fève Pichurim.	177
Faine (Huile de).	357	— de Saint-Ignace.	154
Familles naturelles des		— Tonka.	200
plantes.	I. 240	Fibre végétale.	I. 215
<i>Farfara (Tussilago).</i>	114	Ficaire.	38
Fécule de pommes de ter-		<i>Ficus Carica.</i>	149
re.	220	— <i>indica.</i>	323
<i>Fel tauri.</i>	398	Fiel de bœuf.	470
Feld-spath.	I. 186	Figue.	149
Fenouil.	148	Filet d'étamine.	I. 225
— tortu.	197	Filière.	I. 16
Fenugrec.	149	Filipendule.	I. 285
Fer.	I. 66	<i>Filius ante patrem.</i>	114
— carbonaté.	I. 71	<i>Filix mas.</i>	I. 285
— carburé.	I. 70	Fixes (Corps).	I. 27
— dissous.	I. 76	Fleur.	I. 224
— hydraté.	I. 68	— apétale.	I. 225
— limoneux.	I. 69	— complète.	I. 224
— natif.	I. 67	— incomplète.	I. <i>id.</i>
— oligiste.	I. 68	Fleurs argentines d'anti-	
— — concrétionné.	I. 100	moine.	I. 42
— oxidé.	I. 68	— de soufre.	I. 37
— oxidulé.	I. 67	Fluate de chaux.	I. 96
— phosphaté.	I. 71	<i>Fœniculum.</i>	148
— spathique.	I. <i>id.</i>	<i>Fœnum græcum.</i>	149
— sulfaté.	I. <i>id.</i>	Foie d'antimoine.	I. 118
— sulfo-arsenié.	I. <i>id.</i>	Foirole	57
— sulfuré.	I. 69	Foliole.	I. 223
<i>Ferula Assa-fœtida.</i>	279	Follicule.	I. 226
— <i>persica.</i>	290	Follicules de séné.	78
Feuilles.	I. 223	Fonte.	I. 73
— composées.	I. <i>id.</i>	Formes des minéraux.	I. 24
— colorées.	I. 224	— des molécules inté-	
— panachées.	I. <i>id.</i>	grantes.	I. 25
— pétiolées.	I. 223	— primitives	I. <i>id.</i>
— sessiles.	I. <i>id.</i>	— secondaires.	I. <i>id.</i>
— simples.	I. <i>id.</i>	<i>Formica rufa.</i>	433



## DES MATIÈRES.

509

	Pages.		Pages.
Fougère mâle.	I. 285	Fromage.	476
Fourmi.	433	Froment.	151
<i>Fragaria vesca.</i>	I. 287	<i>Frons.</i>	147
Fragiles (Corps).	I. 15	Fruit.	225
Fragon.	I. 286	<i>Fru mentum.</i>	151
Fragmens précieux (les cinq).	I. 189	<i>Fucus Helminthochor-</i>	213
Fraisier.	I. 287	<i>ton.</i>	38
Framboise.	151	<i>Fumaria officinalis.</i>	<i>id.</i>
Fraxinelle.	I. 281	Fumeterre.	<i>id.</i>
<i>Fraxinus Ornus.</i>	262	Fusibles (Corps).	I. 27
Friables (Corps)	I. 15	Fustet.	I. 376

## G.

<i>Gagates.</i>	I. 211	Ginseng.	I. 317
Gaiac (Bois de).	I. 376	Girofle.	99
— (Résine de).	315	— (Huile de).	367
Galanga.	I. 288	Glaubérite.	I. 179
Galé.	183	<i>Glecoma hederacea.</i>	40
Galbanum.	282	<i>Glycyrrhiza glabra.</i>	I. 333
Galène.	I. 87	Glouteron.	I. 259
<i>Galipea Cusparia.</i>	I. 385	Glu.	295
Galipot.	344	Glucine.	I. 39
<i>Galla tinctoria.</i>	216	<i>Gnaphalium dioicum.</i>	105
Galle de chêne.	<i>id.</i>	<i>Gnidium (Daphne).</i>	I. 404
Gallinacés.	405	Gomart.	317
Garance.	I. 289	Gombeau.	131
Garou.	I. 404	Gomme d'acajou.	266
Gastéropodes.	410	— adraganthe.	267
Gemmule.	I. 228	— ammoniacque.	278
Génépi blanc.	7	— arabe.	269
Genévrier (Bois de).	I. 377	— de Bassora.	270
Genièvre.	152	— de France.	271
— (Huile de).	367	— de Galam.	275
<i>Genista canariensis.</i>	I. 380	— de Gambie.	213
<i>Gentiana Centaurium.</i>	21	— gedda.	270
— <i>Chirayita.</i>	I. 372	— gutte.	284
Gentiane.	I. 290	— Look.	310
Germandrée.	40	— du Sénégal.	272
Germandrée d'eau.	40	— sérapique.	289
Géofle.	99	— turque.	270
<i>Geum urbanum.</i>	I. 261	— verte.	<i>id.</i>
Gingembre.	I. 292	Gommier blanc.	317



	Pages.		Pages
Gommier rouge.	317	Grenadille.	I. 375
<i>Gossypium</i> .	143	Grenat.	I. 189
Goudron.	345	Grenouille.	432
Gouet.	I. 252	Grimpeurs (oiseaux).	405
Gousse.	I. 226	Groseilles.	153
Graine.	I. 227	— noires.	<i>id.</i>
— d'Avignon.	170	<i>Grossularia</i> .	153
— d'écarlate.	434	Guaco.	9
— des Moluques.	201	<i>Guajacum officinale</i> .	I. 376
— de paradis.	134	Guède.	226
— de Perse.	170	<i>Guilandina Moringa</i> .	126
Grains de Tilly.	201	<i>Guttæfera vera</i> .	284
Graisse de porc.	490	Gui.	42
<i>Gramen</i> .	I. 269	Guimauve.	I. 293
Granite.	I. 186	Gymnospermie.	I. 234
Graphite.	I. 71	Gynandrie.	I. 232
Gratiolle.	41	Gypse.	I. 171
Grenadier.	101		

## H.

<i>Hedwigia balsamifera</i> .	317	Herbe à pauvre homme.	41
<i>Hedysarum Athagi</i> .	265	— aux chats.	39
<i>Hæmatoxyllum campe-</i>		— aux cuillers.	30
<i>chianum</i> .	I. 375	— aux gueux.	28
Hampe.	I. 220	— aux tanneurs.	81
<i>Hedera Helix</i> .	50	— aux teigneux.	I. 259
<i>Helenium</i> .	I. 258	— de la trinité.	65
<i>Helix pomantia</i> .	451	Hermodacte.	I. 293
<i>Helleborus niger</i> .	I. 283	<i>Hevea guianensis</i> .	<i>id.</i>
— <i>fœtidus</i> .	I. 285	Hexagynie.	I. 233
— <i>orientalis</i> .	I. <i>id.</i>	Hexandrie.	I. 231
— <i>viridis</i> .	I. 284	<i>Hibicus Abelmoscus</i> .	116
<i>Helminthochorton</i> .	213	— <i>esculentus</i> .	131
Hématine.	I. 374	<i>Hippocastanum</i> .	I. 406
Hématite brune.	I. 69	<i>Hippocolla</i> .	468
— (Pierre).	I. 68, 100	<i>Hirudo officinalis</i> .	455
Hémiptères.	416	<i>Hispidula</i> .	105
Heptagynie.	I. 233	Homard.	453
Heptandrie.	I. 231	<i>Hordeum vulgare</i> .	174
<i>Heracleum gummife-</i>		Houille.	I. 210
<i>rum</i> .	278	Huile blanche.	176
Herbe à éternuer.	58	— d'œillette.	<i>id.</i>
— à la reine	87	— de poix.	345



	Pages.		Pages.
Huile de vitriol.	I. 139	<i>Hyosciamus albus.</i>	45
Huitre.	445	— <i>niger.</i>	44
Hyacinthe de Compos-		Hypociste.	242
telle.	I. 195	<i>Hypericum bacciferum.</i>	285
— vraie.	I. 195	— <i>cayaneuse.</i>	<i>id.</i>
Hydrochlorate d'ammo-		— <i>perforatum.</i>	59
niaque.	I. 159	Hypogynie.	I. 256
<i>Hymenæa Courbaril.</i>	305	Hysope.	43
Hymenoptères.	417		

## I.

<i>Ichthyocola.</i>	469.	<i>Ionidium Ipecacuan-</i>	
<i>Icica Aracouchini.</i>	300	ha.	I. 304
— <i>Carana.</i>	299	— <i>Itouboa.</i>	I. <i>id.</i>
— <i>Icicariba.</i>	313	— <i>parviflorum.</i>	I. <i>id.</i>
— <i>Tacamahaca.</i>	335	Ipécacuanha amylacé.	I. 302
Icosandrie.	I. 231	— annelé.	I. 207
Ièble.	I. 462	— blanc.	I. 302
<i>Ignatia amara.</i>	154	— — de Lemery.	I. 305
Iguane.	437	— brun.	I. 297
<i>Ilex aquifolium.</i>	295	— gris.	I. 299
<i>Illicium anisatum.</i>	124	— gris-rouge.	I. <i>id.</i>
Immortelle.	106	— noir.	I. 301
Impératoire.	I. 295	— officinal.	I. 297
<i>Indicum.</i>	224	— ondulé.	I. 302
Indigo.	<i>id.</i>	— strié.	I. 301
<i>Indigofera argentea, etc.</i>	<i>id.</i>	Ipécacuanhas faux.	I. 303
Infusoires (Zoophytes).	420	Iridium.	I. 40, 85
<i>Inga Unguis-Cati.</i>	I. 379	Iris commune.	I. 306
Inquartation.	I. 83	— faux-acore.	I. 245, 307
Insectes.	414	— de Florence.	I. 306
Insertion.	I. 236	— des marais.	I. 307
Intestinaux (Zoophytes).	419	<i>Isatis tinctoria.</i>	226
<i>Inula Helenium.</i>	I. 258	<i>Isis nobilis.</i>	441
Inuline.	I. 259	Ivette.	39
Iode.	I. 28	— musquée.	<i>id.</i>
		Ivoire.	447

## J.

Jacée des prés.	20	<i>Janipha Manihot.</i>	222
Jalap.	I. 308	Jargon de Ceylan.	I. 195



	Pages.		Pages.
<i>Jatropha Curcas.</i>	180	Joubarbe (Petite).	93
— <i>elastica.</i>	293	<i>Juglans regia.</i>	171
— <i>gossipifolia.</i>	181	Jujubes.	156
— <i>Manihot.</i>	222	<i>Juniperus communis.</i>	I. 377;
— <i>multifida.</i>	181		II. 152
Jaune d'œuf.	456	— <i>Lycia.</i>	286
Jayet.	I. 211	— <i>Oxicedrus.</i>	I. 380
Jean Lopez (Racine de).	I. 309	Jusquiame blanche.	45
Joubarbe	43	— noire.	44

## K.

<i>Kæmpferia rotunda.</i>	I. 362	Kikekunemalo.	310
Kaolin.	I. 186	Kinate de chaux.	I. 431
Karabé.	I. 213	Kino.	243
— (Faux), ou Copal.	501	Kirschen-wasser.	379
Kermès animal.	434	<i>Krameria triandra.</i>	I. 333

## L.

Labdanum.	318	Langue de cerf.	19
<i>Lac, ctis.</i>	473	— de chien.	I. 281
<i>Lacerta agilis.</i>	437	Lanhua.	90
— <i>Scincus.</i>	<i>id.</i>	<i>Lappa major.</i>	I. 259
<i>Lacmus.</i>	231	Laque (Résine).	323
<i>Lactuca sativa.</i>	45	Laureole.	I. 404
— <i>silvestris.</i>	46	Laurier.	46, 156
— <i>virosa.</i>	<i>id.</i>	— -cerise.	47
<i>Lactucarium.</i>	45	— -rose.	48
Lacunes.	I. 215	<i>Laurus Camphora.</i>	369
Laiche des sables.	I. 350	— <i>Cassia.</i>	I. 395; II. 47
Lait.	473	— <i>Cinnamomum.</i>	I. 391
Laitier.	I. 73	— <i>Cutilawan.</i>	I. 395
Laine philosophique.	I. 92	— <i>nobilis.</i>	46, 156
Laiton.	I. 63	Lavande.	48
Laitue cultivée.	45	— (Huile de).	367
— pommée.	<i>id.</i>	<i>Lavandula Stæchas.</i>	49
— romaine.	<i>id.</i>	<i>Lawsonia inermis.</i>	I. 320
— sauvage.	46	Lazulite.	I. 189
— vireuse.	45	Légume.	I. 226
Lama.	462	<i>Lens.</i>	158
Laminoir.	I. 15	Lentille.	<i>id.</i>
<i>Lamium album.</i>	105	<i>Leontodon Taraxacum.</i>	66



	Pages.		Pages.
<i>Lepidium sativum.</i>	32	Limon.	139
Lépidoptères.	417	Lin.	157
Levure.	371	— (Huile de).	358
Lézard.	437	Liquidambar (Baume).	348
Liber.	I. 221	— <i>styraciflua.</i>	<i>id.</i>
<i>Lichen cocciferus.</i>	212	<i>Liquiritia.</i>	I. 333
— d'Islande.	211	<i>Liriodendron.</i>	I. 377
— pixidé.	212	Lis.	I. 466
— <i>plicatus.</i>	213	<i>Lithantrax.</i>	I. 210
— <i>pulmonarius.</i>	212	Litharge.	I. 105
— <i>Rocella.</i>	213, 229	Lithine, lithium.	I. 39
— <i>saxatilis.</i>	213	<i>Lithospermum tincto-</i>	
Liège.	I. 399	<i>rium.</i>	I. 319
Lierre commun.	50	<i>Litta vesicatoria.</i>	422
— (Résine de).	325	Livèche.	I. 310
— terrestre.	50	<i>Lobaria Pulmonaria.</i>	212
Lignite-jayet.	I. 211	Lobelia syphilitique.	I. 310
<i>Ligusticum Levisticum.</i>	I. 310	Lombric.	438
<i>Litium candidum.</i>	I. 466	Looch (Résine).	310
Limaçon.	431	Lupin.	158
Limbe des feuilles.	I. 223	<i>Lycion.</i>	242
Limette (Huile de).	365	<i>Lycoperdon Tuber.</i>	210
		Lycopode.	214

## M.

Macis.	163	Mandragore.	I. 312
<i>Madrepora oculata.</i>	443	Maniguette.	134
Magnésie.	I. 155	Manihot.	222
— noire.	I. 102	Manganèse.	I. 39
Magnétisme.	I. 23	Manne.	262
Mahogoni.	I. 366	— d'alhagi.	265
Mahaleb.	I. 377	— de Briançon.	264
Maïs.	159	— capacy.	263
<i>Majorana (Origanum).</i>	62	— géracy.	<i>id.</i>
<i>Malabathrum.</i>	47	— grasse.	<i>id.</i>
Malachite.	I. 59	— en larmes.	<i>id.</i>
<i>Malaguetta.</i>	134	— en sorte.	<i>id.</i>
Malambo.	I. 405	Marais salans.	I. 124
Malléables (Corps).	I. 14	<i>Maranta Galanga.</i>	I. 288
Malthe.	I. 208	— <i>indica.</i>	200
<i>Malva.</i>	53	— <i>tutea.</i>	317
— <i>Alcea.</i>	I. 294	Marbre.	I. 96, 151
Mammifères.	399	Marjolaine.	62



	Pages.		Pages
Maroute.	97	Mercure chloruré.	I. 78
Marronnier d'Inde.	I. 406	— dissous.	I. 80
Marrube blanc.	51	— doux.	I. 121
— noir.	<i>id.</i>	— natif.	I. 77
Marsupiaux.	401	— sulfuré.	I. 78
Marum.	39	Mercuriales.	57
Massicot.	I. 90	Merise.	160
Massoy.	179	<i>Mesua ferrea.</i>	I. 378
Mastic (Résine).	328	Métal des canons.	I. 63
Matricaire	51	— des cloches.	I. <i>id.</i>
<i>Matricaria Chamomilla.</i>	52	Méthode de Cuvier.	395
— <i>Parthenium.</i>	51	— de Haüy.	I. 2
Matte.	I. 60	— de Jussieu.	I. 236
Maurelle.	231	Méum.	I. 313
Mauve grande et petite.	53	Mézéréon.	I. 404
Méchoacan.	I. 312	Mica.	I. 190
Méconium.	249	<i>Mikania Guaco.</i>	9
Médecinier.	180	Mille-feuille.	58
<i>Mel.</i>	476	Millepertuis.	59
<i>Melaleuca Leucadendron.</i>	366	<i>Mimosa Cathecu.</i>	238
Mélasse.	259	— <i>farnesiana.</i>	126
Mélèze.	340	— <i>nilotica.</i>	232, 269
Mélilot.	53	— <i>Senegal.</i>	272
<i>Melissa Catamintha.</i>	55	— <i>Unguis Cati.</i>	I. 379
— <i>officinalis.</i>	54	Mine de plomb.	I. 70
Mélisse.	<i>id.</i>	— de fer limoneuse,	I. 69
<i>Meloë vesicatorius.</i>	422	Minium.	I. 90, 106
— <i>maialis.</i>	424	<i>Mirabilis Jalapa</i>	I. 308
— <i>proscarabæus.</i>	<i>id.</i>	Mispickel.	I. 71
Melon.	141	Mite.	414
Ményanthe	56	Moelle.	I. 221
<i>Menispermum Coccutius.</i>	142	Molécule intégrante.	I. 25
— <i>palmatum.</i>	I. 272	Molène.	6c
<i>Menthastrum.</i>	55	Molybdène.	I. 40
Menthe aquatique.	<i>id.</i>	Mollesse.	I. 14
— baume.	56	Mollusques.	410
— -Coq.	9	Momie.	I. 209
— crépue.	55	<i>Momordica Elaterium.</i>	142
— poivrée.	56	Monadelphie.	I. 232
— pouliot.	<i>id.</i>	Monandrie.	I. 231
— sauvage.	55	Monocotylédones.	I. 228, 236
Mercure.	I. 77	Monoécie.	I. 233
— argenté.	I. 45, 77	Monogynie.	I. 233
		Morelle.	60
		<i>Moringa aptera.</i>	126
		Morphine.	253



	Pages.		Pages.
<i>Morus nigra.</i>	163	Myriapodes	415
— <i>tinctoria.</i>	I. 377	<i>Myrica Gale.</i>	183
<i>Moschus.</i>	480	<i>Myristica moschata.</i>	164
Moscouade.	259	— <i>tomentosa.</i>	<i>id.</i>
Mousse de Corse.	213	Myrobalan belliric.	167
Moutarde blanche.	161	— chébule.	<i>id.</i>
— noire.	160	— citrin.	166
Mouton.	450	— emblic.	168
Mozambrun.	237	— indien.	167
Muguet.	103	— Monbin.	186
Mûre.	163	<i>Myrospermum perui-</i>	
Muriate d'ammoniaque. I.	159	— <i>rum.</i>	349
— de mercure très-oxidé	120	— <i>totuiferum.</i>	355
— — corrosif.	<i>id.</i>	<i>Myroxylon perui-</i>	349
— — doux.	121	Myrrhe.	285
— de soude.	122	<i>Myrtus caryophyllata.</i>	
Musc.	480		I. 396
Muscade.	163	— <i>pimenta.</i>	181
— (Huile de).	358	<i>Mytilus margaritife-</i>	
Mylabre de la chicorée.	424	— <i>rus.</i>	448

## N.

Nacre.	448	Nénuphar.	I. 316
Nagas ou Naghas.	I. 378	<i>Nepeta Cataria.</i>	19
<i>Nagassarium.</i>	I. <i>id.</i>	<i>Nerium Oleander.</i>	48
Napel.	1	Neroli.	61
Naphte.	I. 207	Nerprun.	169
Narcisse des prés.	103	— des teinturiers.	<i>id.</i>
<i>Narcissus Pseudo-Nar-</i>		Névroptères.	416
— <i>cissus.</i>	<i>id.</i>	Nickel.	I. 40
Nard celtique.	I. 362	Nicotiane.	87
— de Crète.	I. 361	<i>Nihil album.</i>	I. 92
— de montagne.	I. <i>id.</i>	Ninsin.	I. 317
— indien.	I. 314	Nitrate d'argent.	I. 51
— — faux.	I. 315	— de bismuth.	I. 55
— sauvage.	I. 254	— de potasse.	I. 162
Nasitort.	32	Nitre.	I. <i>id.</i>
<i>Nasturtium aquaticum.</i>	31	Noir de fumée.	346
— <i>officinale.</i>	<i>id.</i>	— d'ivoire.	385
— <i>silvestre.</i>	32	— d'os.	<i>id.</i>
<i>Natrum</i> ou <i>nitrum.</i>	I. 158	Noisette.	170
<i>Nauclea Gambir.</i>	244	— (Huile de)	358
Navet et Navette.	26	— purgative.	181
Navette (Huile de).	357	Noix.	171



	Pages.		Page
Noix (Huile de).	358	Noix igasur.	134
— de Bancoul.	203	— vomique.	205
— des Barbades.	180	<i>Nux caryophyllata.</i>	192
— de galle.	216	— <i>juglandis.</i>	171
— de girofle.	192	— <i>vomica.</i>	205
— des Moluques.	203	<i>Nymphæa alba.</i>	I. 316
— de sassafras.	177	— <i>lutea.</i>	I. <i>id.</i>

## O.

<i>Ocotea cymbarum.</i>	I. 352	Orangettes (Huile d').	365
— <i>Pichurim.</i>	178	Orcanette.	I. 319
Ocre brune.	I. 69	<i>Orchis mascula.</i>	I. 346
— jaune.	I. 69, 183	Oreille d'homme.	I. 254
Octandrie.	I. 231	Organes végétaux.	I. 215
Octogynie.	I. 233	Orge.	174
<i>Ocimum Basilicum.</i>	10	Origan.	62
Odorans (Corps).	I. 21	<i>Origanum Dictamnus.</i>	33
OEillet rouge.	104	— <i>Majorana.</i>	62
OEuf de poule.	454	— <i>vulgaris.</i>	<i>id.</i>
Oignon.	I. 465	Orme.	I. 407
Oiseaux.	404	Orobe.	175
Olampi (Résine).	310	<i>Oriza sativa.</i>	194
<i>Olea europæa.</i>	172	Orpiment ou Orpin.	I. 113
— <i>fragrans.</i>	90	— faux.	I. 114
Oliban.	286	Orpin ou Reprise	93
Olive.	172	Orseille.	228
— (Huile d').	173, 358	Orthoptères.	416
<i>Oniscus Asellus.</i>	424	Ortie blanche.	105
Ongle d'élan.	449	Orvale.	74
<i>Ononis spinosa.</i>	I. 251	Os de bœuf et de mouton.	
<i>Onosma echinoides.</i>	I. 320		I. 32; II. 449
Opale.	I. 193	— de sèche.	451
Opacques (Corps).	I. 22	Oseille.	I. 322
Ophidiens.	407	Osmium.	I. 40, 85
Ophite.	I. 193	<i>Ostrea edulis.</i>	445
Opium.	176, 248	<i>Ostruthium.</i>	I. 295
<i>Opobalsamum.</i>	336	Oursins (Zoophytes).	421
Opopanax.	288	Ovaire.	I. 225
Or.	I. 81	Oxalate de potasse (sur-).	381
— dissous.	I. 84	Oxicèdre.	I. 380
Orange (Huile d').	365	Oxide d'antimoine sul-	
Oranger.	61	furé demi-vitreux.	I. 118
Orangettes	62	— — — vitreux.	I. 119



	Pages.		Pages.
Oxide d'arsenic.	I. 95	Oxides d'étain.	I. 64
— — sulfuré.	I. 114	— de mercure.	I. 79
— de calcium.	I. 95	— de plomb.	I. 90
— de fer hématite.	I. 100	Oxalate de potasse (Sur-).	381
— — rouge artificiel.	I. <i>id.</i>	<i>Oxalis Acetosella.</i>	3
— de manganèse.	I. 102	— <i>corniculata.</i>	4
— de mercure rouge.	I. 103	Oxicèdre.	I. 380
— de plomb fondu.	I. 105	Oxisulfure d'antimoine	
— de plomb rouge.	I. 106	opaque.	I. 118
— de zinc naturel.	I. 91	— — vitreux.	I. 119
Oxides d'antimoine.	I. 42	<i>Oxytriphyllum.</i>	3

## P.

Pachydermes.	402	Pêcher.	64
<i>Pæonia officinalis.</i>	I. 523	Péchurim (Semence).	177
Pain de coucou.	3	<i>Penæa Sarcocolla.</i>	265
— de pourceau.	I. 280	Pensée des jardins.	65
Palladium.	I. 40, 85	— sauvage.	64
Palme (Huile de).	360	Pentagynie.	I. 233
Palmier-Dattier.	146	Pentandrie.	I. 231
Palmipèdes.	406	Péricarpes mous.	I. 226
<i>Panaxquinquefolium.</i>	I. 317	— secs.	I. <i>id.</i>
Panicaut.	I. 268	Péridot.	I. 6
<i>Panicum Dactylon.</i>	I. 269	Périgynie.	I. 236
<i>Papaver Rhæas.</i>	99	<i>Periploca mauritiana</i>	I. 305
— <i>somniferum.</i>	175	— <i>Secamone.</i>	290
Parasite (Plante).	I. 216	Périsperme.	I. 228
Parasites (Insectes).	416	Perles.	448
Paratodo.	I. 401	<i>Persica vulgaris.</i>	64
Pareira brava.	I. 321	Persil.	I. 322
Parelle (Lichen).	229	— Faux.	28
— (Patience).	I. 322	Pesanteur spécifique,	I. 17
Parenchyme.	I. 214	Pétale.	I. 225
Pariétaire.	63	Petit chêne.	40
<i>Parthenium.</i>	51	— houx.	I. 286
Pas d'âne.	114	Petite chélidoïne.	38
Passereaux.	404	Petit grain (Huile de).	366
Pastel.	226	Pétrole.	I. 207
<i>Paspalum Dactylon.</i>	I. 269	<i>Petroselinum (Apium).</i>	
<i>Pastinaca Opopanax.</i>	288		I. 322
Patience.	I. 322	Pétunzé.	I. 186
Pavot.	175	Peuplier.	I. 454
— (Huile de).	176, 359	<i>Phænix Dactilifera.</i>	146



	Pages.		Pages.
Pharmacolithe.	I. 95	<i>Pinus maritima.</i>	341
<i>Phasianus Gattus.</i>	454	— <i>Picea.</i>	I. 468; II. 341
Phellandrie aquatique.	179	— <i>Pinea.</i>	179
Phosphate de chaux.	I. 97	— <i>silvestris.</i>	I. 469
Phosphore.	I. 31	<i>Piper album.</i>	186
— de Bologne.	I. 170	— <i>Cubeba.</i>	187
Phosphorescence.	I. 32	— <i>longum.</i>	188
Phu.	I. 361	— <i>nigrum.</i>	185
<i>Phyllanthus Emblica.</i>	168	<i>Pissa.</i>	345
<i>Physalis Alkekengi.</i>	118	<i>Pissasphaltus.</i>	I. 208
<i>Physcia islandica.</i>	211	<i>Pisselaëon.</i>	345
<i>Physeter macrocephalus.</i>	458	Pissenlit.	66
Pichola ou Pichonin.	177	Pistache.	183
Pichurim.	<i>id.</i>	— de terre.	184
Pied de chat.	105	<i>Pistacia Lentiseus.</i>	328
— de griffon.	I. 285	— <i>Terebinthus.</i>	339
— de lion.	3	— <i>vera.</i>	183
— de veau.	I. 252	Pistil.	I. 225
Pierre à bâtir.	I. 96, 151	<i>Pistolochia.</i>	I. 249
— à chaux.	I. 98, 151	Pivoine.	I. 323
— à fusil.	I. 193	<i>Pix burgundica.</i>	345
— alumineuse de la Tolfa.	I. 166	— <i>nigra.</i>	344
— à plâtre.	I. 171	<i>Plantago major, etc.</i>	65
— d'aigle.	I. 69	— <i>Psyllium.</i>	189
— d'Arménie.	I. 58	Plantain.	65
— de Bologne.	I. 170	Platine.	I. 84
— calaminaire.	I. 91	Plomb.	I. 87
— hématite.	I. 100	— arseniaté.	I. 88
— infernale.	I. 51	— carbonaté.	I. <i>id.</i>
— meulière.	I. 193	— chomaté.	I. <i>id.</i>
— ponce.	I. 191	— dissous.	I. 90
Pierres d'écrevisse.	451	— jaune de Carinthie.	I. 88
Pignon des Barbades.	180	— molybdaté.	I. <i>id.</i>
— d'Inde.	179, 201	— muriaté.	I. <i>id.</i>
— doux.	179	— natif.	I. 87
<i>Pilosella.</i>	106	— oxidé.	I. <i>id.</i>
Piment des Anglais.	181	— phosphaté.	I. 88
— des jardins.	182	— rouge de Sibérie.	I. <i>id.</i>
— enragé.	<i>id.</i>	— sulfaté.	I. <i>id.</i>
— Jamaïque.	181	— sulfuré.	I. 87
— royal.	183	Plombagine.	I. 70
— Tabago.	182	Plumule.	I. 228
<i>Pimpinella Anisum.</i>	123	Poirée.	66
<i>Pinus Batsamea.</i>	340	Poissons.	408
— <i>Larix.</i>	<i>id.</i>	Poivre à queue.	187
		— blanc.	186



	Pages.		Pages.
Poivre de Guinée.	183	<i>Portlandia grandiflora.</i>	
— d'Inde.	<i>id.</i>	I. 458	
— de la Jamaïque.	181	— <i>hexandra.</i>	I. 451
— long.	188	<i>Portulaca oleracea.</i>	67
— noir.	185	Potasse du commerce.	385
Poix batarde.	345	Potasse d'Amérique.	389
— blanche.	343	— de Dantzick, etc.	<i>id.</i>
— de Bourgogne.	<i>id.</i>	Potassium.	I. 39
— jaune.	<i>id.</i>	Potée d'étain.	I. 65
— minérale.	I. 208	<i>Potentilla reptans.</i>	I. 330
— noire.	344	Potiron.	111
— résine.	<i>id.</i>	Poudre à canon.	I. 165
Pollen.	I. 225	— à mouches.	I. 54
Polyadelphie.	I. 232	Poule.	454
Polyandrie.	I. <i>id.</i>	Pouliot des montagnes.	41
Polygala amer.	I. 326	— (Menthe).	56
— de Virginie.	I. 324	Poulpe musquée.	458
— vulgaire.	I. 325	Pourpier.	67
Polygamie.	I. 233	Précipité blanc.	I. 121
<i>Polygonatum.</i>	I. 353	— <i>per se.</i>	I. 79
<i>Polygonum Bistorta.</i>	I. 263	— rouge.	I. 79, 103
Polygynie.	233	Présure.	476
Polypes.	420	Prime d'améthiste.	I. 96
Polypode commun.	I. 326	— d'émeraude.	I. <i>id.</i>
— de chêne.	I. <i>id.</i>	Propolis.	478
<i>Polypodium adiantiforme.</i>	I. 266	Proscarabée.	424
— <i>Filix femina.</i>	I. 286	Pruneau noir.	188
— — <i>mas.</i>	I. 285	Prunier d'Amérique.	169
<i>Polyrrhizos.</i>	I. 250	<i>Prunus avium.</i>	160
<i>Polysticum Filix mas.</i>		— <i>Cerasus.</i>	137
	I. 285	— <i>domestica.</i>	189
Polytric.	17	— <i>Lauro-Cerasus.</i>	47
<i>Pomaceum.</i>	372	— <i>Mahaleb.</i>	I. 377
<i>Pombatia Ipecacuanha.</i>		— <i>spinosa.</i>	234
	I. 304	<i>Psychotria emetica,</i>	I. 301
Pomme (péricarpe).	I. 226	<i>Psyllium.</i>	189
— de terre.	I. 326	<i>Pteris aquilina.</i>	I. 286
— épineuse.	85	<i>Pterocarpus Draco.</i>	331
<i>Pompholix.</i>	I. 92	— <i>santalinus.</i>	I. 383
<i>Populus alba.</i>	I. 468	Ptéro-podes (Mollusques).	410
— <i>fastigiata.</i>	I. <i>id.</i>	Pulmonaire officinale.	67
— <i>nigra.</i>	I. <i>id.</i>	— de chêne.	212
— <i>Tremula.</i>	I. <i>id.</i>	<i>Pumex.</i>	I. 191
Porphyre.	I. 192	<i>Punica Granatum.</i>	101
Porreau.	I. 465	<i>Putamen ovi.</i>	455
		<i>Pycrotoxine.</i>	143



	Pages.		Pages.
Pyrèthre.	I. 328	Pyrite martiale.	I. 69
Pyrite arsenicale.	I. 71	<i>Pyrus Cydonia.</i>	159
— magnétique.	I. 69		

## Q.

Quadrumanes.	400	Quinquina gris-brun de	
Quartz ou quarz.	I. 193	Loxa.	I. 417
<i>Quassia amara.</i>	I. 330	— gris de Loxa.	I. 419
— <i>Simaruba.</i>	I. 354	— gris de Lima.	I. 420
Quercitron.	I. 399	— gris huanuco.	I. 422
<i>Quercus infectoria.</i>	216	— gros lima.	I. 421
— <i>Robur.</i>	I. 398	— havane.	I. 423
— <i>Suber.</i>	I. 399	— huanuco.	I. <i>id.</i>
— <i>tinctoria.</i>	I. <i>id.</i>	— jaune orangé.	I. 437
Quinine.	I. 440	— jaune royal.	I. 434
<i>Quinquefolium.</i>	I. 330	— lima blanc.	I. 421
Quinquina aromatique.	I. 398	— nova.	I. 458
— bicolore.	I. 456	— nova colorada.	I. 459
— blanc.	I. 448	— pitaya.	I. 456
— blanc de Loxa.	I. <i>id.</i>	— piton.	I. 453
— calisaya.	I. 434	— rouge-blanc.	I. 447
— caraïbe.	I. 451	— rouge de Santa-Fé.	I. 445
— carthagène brun.	I. 449	— rouge non verru-	
— carthagène jaune.	I. <i>id.</i>	queux.	I. 442
— carthagène rouge.	I. 450	— rouge orangé plat.	I. 445
— carthagène spon-		— rouge verruqueux.	I. 444
gieux.	I. <i>id.</i>	Quinquinas.	I. 408
— de Saint-Domin-		— blancs.	I. 447
gue.	I. 453	— gris.	I. 417
— de Sainte-Lucie.	I. <i>id.</i>	— faux.	I. 451
— du roi d'Espagne.	I. 432	— jaunes.	I. 432
— d'Uritusinga.	I. 411	— rouges.	I. 444
— ferrugineux.	I. 423	Quintefeuille.	I. 330

## R.

Rabioule.	26	Racines bulbifères.	I. 219
Racine.	I. 216	— chevelues.	I. 218
— giroflée.	I. 261	— fasciculées.	I. 217
Racines annuelles.	I. 216	— fusiformes.	I. 218
— articulées.	I. 218	— grenues.	I. <i>id.</i>
— bisannuelles.	I. 216	— rameuses.	I. 217



	Pages.		Pages.
Racines simples.	I. 217	Renoncule des jardins.	67
— tortueuses.	I. 218	— scélérate.	68
— tuberculeuses.	I. <i>id.</i>	Reprise.	93
— tubérifères.	I. <i>id.</i>	Reptiles.	406
— vivaces.	I. 217	Réservoirs de sucs pro-	
Rack.	310	pres.	I. 215
Radicule.	I. 228	Résine de M. Chaussier.	307
Radicules.	I. 216	— de pin.	344
Radis.	I. 332	— jaune.	<i>id.</i>
Raifort cultivé.	I. <i>id.</i>	— lactée.	320
— sauvage.	I. 331	Réveille-matin.	37
Raisin.	190	<i>Rhamnus Alaternus.</i>	170
Raisin de caisse.	191	— <i>catharticus.</i>	169
— de Corinthe.	<i>id.</i>	— <i>Frangula.</i>	170
— de Damas.	<i>id.</i>	— <i>infectorius.</i>	169
— d'ours.	13	— <i>Ziziphus.</i>	156
Raisinier d'Amérique.	245	Rhapontic.	I. 335
<i>Rana Bufo.</i>	433	<i>Rhaponticum Behen.</i>	I. 261
— <i>esculenta.</i>	432	<i>Rheum compactum.</i>	I. 339
<i>Ranunculus acris.</i>	69	— <i>palmatum.</i>	I. <i>id.</i>
— <i>asiaticus.</i>	68	— <i>Rhabarbarum.</i>	I. 338
— <i>bulbosus.</i>	69	— <i>Rhaponticum.</i>	I. 335
— <i>Ficaria.</i>	38	— <i>undulatum.</i>	I. 338
— <i>Flammula</i>	68	Rhipiptères (insectes).	417
— <i>Lingua.</i>	<i>id.</i>	Rhizome.	I. 219
— <i>sceleratus.</i>	69	Rhodes (Bois de).	I. 380
Rapaces.	404	— (Huile de bois de).	367
<i>Raphanus sativus.</i>	I. 332	Rhodium.	I. 40
— <i>silvestris.</i>	I. 331	Rhubarbe.	I. 338
Rapontic.	I. 335	— de Chine.	I. 343
Rapontic de montagne.	I. 336	— de France.	I. 337, 344.
Ratanhia.	I. 333; II. 247	— des Indes.	I. 342
Rave (Grosse).	26	— des moines.	I. 337
— (Petite).	I. 332	— de Moscovie.	I. 343
Ravensara.	192	— de Turquie.	I. 342
Raze (Huile de).	344	<i>Rhus copallinum.</i>	87
Réalgal ou Réalgar.	I. 112	— <i>Coriaria.</i>	86
— faux.	I. 115	— <i>Cotinus.</i>	I. 376
Rédon ou Redoul.	81	— <i>radicans.</i>	86
Réductibles (Corps).	I. 27	— <i>Toxicodendron.</i>	<i>id.</i>
Refringente (Force).	I. 22	<i>Ribes Grossularia.</i>	154
Régliasse (Racine de).	I. 333	— <i>nigrum.</i>	153
— (Suc de).	254	— <i>rubrum.</i>	<i>id.</i>
Renoncule âcre.	69	— <i>Uva crispa.</i>	154
— bulbeuse.	<i>id.</i>	<i>Richardsonia brasi-</i>	
— flamme.	68	<i>lionsis.</i>	I. 302



	Pages.		Pages.
Ricin.	192	<i>Rosmarinus officinalis.</i>	70
— (Huile de).	361	Rouge d'Andrinople.	I. 290
Riz.	194	— d'Angleterre.	I. 100
Robe.	I. 227	— de Prusse.	I. <i>id.</i>
<i>Robur (Quercus).</i>	I. 398	Rouhamon.	I. 385
Rocambolle.	I. 465	Roure.	86
<i>Rocella tinctoria.</i>	229	<i>Rubia tinctorum.</i>	I. 289
Rocou.	<i>id.</i>	Rubis oriental.	I. 185
Romarin.	70	<i>Rubus fruticosus.</i>	69
— (Huile de).	367	— <i>idæus.</i>	151
Ronce.	69	Rue.	71
Rongeurs.	401	— des murailles.	18
Roquette cultivée.	26	Rum.	379
— sauvage.	<i>id.</i>	<i>Rumex Acetosa.</i>	I. 320
<i>Rosa centifolia.</i>	106	— <i>Acetosella.</i>	I. <i>id.</i>
— <i>gallica.</i>	108	— <i>acutus.</i>	I. 322
Rose (Bois de).	I. 377, 380	— <i>alpinus.</i>	I. 337
— (Huile de).	368	— <i>Patientia,</i> etc.	I. <i>id.</i>
— pâle.	106	Ruminans.	402
— rouge.	108	<i>Ruscus aculeatus.</i>	I. 286
Roseau (Racine de).	I. 267	<i>Ruta graveolens.</i>	71

## S.

<i>Sabadilla.</i>	137	Salsepareille.	I. 347
Sabine.	71	— fausse.	I. 350, 470
Sable vert du Pérou.	I. 58	<i>Salsola Kali,</i> etc.	392
<i>Saccharum officinarum.</i>	256	<i>Salvia officinalis.</i>	73
Safran.	109	— <i>Sclarea.</i>	74
— bâtard.	98	<i>Sambucus Ebutus.</i>	I. 462
— des Indes.	I. 278	— <i>nigra.</i>	I. <i>id.</i>
— des métaux.	I. 118	Sandaraque.	329
Safranum.	98	Sang-dragon.	330
Sagapenum.	289	Sangsues.	435
Sagou.	221	Sanicle.	72
— blanc.	223	Santal blanc.	I. 381
<i>Sagus farinaria.</i>	221	— citrin.	I. <i>id.</i>
Sain-bois.	I. 404	— rouge.	I. 383
Salep.	I. 346	Saphir d'eau.	I. 193
<i>Salicornia annua.</i>	392	— oriental.	I. 185
Salpêtre.	I. 162	Sapin.	I. 468
		Sapinette blanche.	I. 469
		Saponaire.	72



	Pages.		Pages.
Sappan (Bois de).	I. 371	Sel admirable de Glauber.	I. 179
Sarcocolle.	265	— ammoniac.	I. 159
Sariette.	73	— cathartique amer.	I. 177
<i>Sarsaparilla</i> .	I. 347	— commun.	I. 123
Sassafras (Écorce de).	I. 352	— d'Epsom.	I. 177
— (Huile de).	367	— d'Epsom de Lorraine.	I. 180
— (Racine de).	I. 351	— gemme.	I. 123
— de l'Orénoque.	I. 352	— marin.	I. <i>id.</i>
<i>Satureia hortensis</i> .	73	— de nitre.	I. 162
Sauge officinale.	<i>id.</i>	— d'oseille.	I. 381
— des bois.	40	— de saturne.	I. 147
— Sclarée.	74	— sédatif.	I. 132
Sauriens.	407	— de Sedlitz.	I. 177
Sauve-vie.	18	— de Seidschutz.	I. <i>id.</i>
Saveur des corps.	I. 20	— de soude.	393
Savon des verriers.	I. 103	Sélénite.	I. 171
Scabieuse.	74	<i>Semecarpus Anacar-</i>	
Scammonée.	290	— <i>dium</i> .	122
— d'Alep.	291	<i>Semen contra</i> .	110
— de Montpellier.	292	Semences froides.	141
— de Smyrne.	<i>id.</i>	Semencine.	8, 110
<i>Scandix Cerefotium</i> .	21	<i>Sempervivum tectorum</i> .	43
Scarole, Scariole.	24	Séné.	76
Sceau de Notre-Dame.	I. 353	— d'Italie.	77
— de Salomon.	I. <i>id.</i>	— moka.	80
Schænanthe.	75	— palte.	79
Schéelin ou Tungstène.		— tripoli.	<i>id.</i>
	I. 9, 40	Sénévé.	160
Schelot.	I. 125	<i>Sepia officinalis</i> .	451
Schistes.	I. 10	<i>Sericum</i> .	484
Scille.	I. 466	Serpent d'Esculape.	441
Scincque.	437	— à sonnettes.	<i>id.</i>
Sclarée.	74	Serpentaire commune.	I. 253
Scolopendre.	18	— de Virginie.	I. 250
Scordium.	40	Serpentin.	I. 193
Scorodone.	<i>id.</i>	Serpentine.	I. 193, 194
Scorpion.	414	Serpolet.	92
Sebeste.	195	Sérum de lait.	476
<i>Sebum ovitti</i> .	492	Séséli de Marseille.	197
<i>Secale cereale</i> .	196	— <i>tortuosum</i> .	<i>id.</i>
Sèche.	451	— <i>Turbith</i> .	I. 359
<i>Sedum acre</i> .	93	Silice.	I. 39
— <i>album</i> .	<i>id.</i>	Silicule.	I. 226
— <i>Telephium</i> .	<i>id.</i>	Silique.	I. <i>id.</i>
Seigle.	196	<i>Silybum marianum</i> .	22
— ergoté.	<i>id.</i>	Simarouba.	I. 354
		Similor.	I. 63



	Pages.		Pages.
<i>Sinapis alba.</i>	161	<i>Spongia.</i>	446
— <i>nigra.</i>	160	Squine.	I. 356
<i>Siphonia Cathucu.</i>	293	Stæchas.	49
<i>Sison Ammi.</i>	121	Stalactites.	I. 151
<i>Sisymbrium Nasturtium.</i>	31	<i>Stalagmitis cambogioi-</i>	
— <i>officinale.</i>	34	des.	284
— <i>silvestre.</i>	32	<i>Stannum.</i>	I. 63
— <i>tenuifolium.</i>	26	Staphisaire.	198
<i>Sium Ninsi.</i>	I. 318	<i>Statice Limonium.</i>	I. 261
<i>Smilax China.</i>	I. 356	Stéarine.	356
— <i>Sarsaparilla.</i>	I. 347	Stigmate.	I. 225
<i>Soda atoniensis, etc.</i>	392	Stipe.	I. 219; II. 147
Soie.	484	Storax ou Styrax.	351
<i>Solanum Dulcamara.</i>	I. 375	<i>Stramonium.</i>	85
— <i>nigrum.</i>	60	Strontium.	I. 39
— <i>Pseudo-Kina.</i>	I. 461	Structure des minéraux.	I. 26
— <i>tuberosum.</i>	I. 326	Strychnine.	I. 278; II. 155
Sonores (Corps).	I. 21	<i>Strychnos Colubrina.</i>	I. 277
Souche.	I. 219	— <i>Nux vomica.</i>	205
Souchet comestible.	I. 355	Style.	I. 225
— des Indes.	I. 278	<i>Styrax Benzoin.</i>	347
— long.	I. 354	— <i>officinale.</i>	351
— rond.	I. 355	— liquide.	353
— sultan.	I. 356	Sublimé corrosif.	I. 120
Soude d'Alicante, etc.	392	Suc de réglisse.	254
— de Varec.	I. 29; II. 392	Succin.	I. 212
— muriatée.	I. 122	Suceurs (insectes).	416
Soufre.	I. 35	Sucré candi.	261
— en canons.	I. 37	— de betterave.	<i>id.</i>
— sublimé.	I. <i>id.</i>	— de canne.	256
Spath calcaire.	I. 96, 151	— d'érable.	256
— fluor.	I. 96	— de lait.	476
— d'Islande.	I. 151	Sucrier de montagne.	317
— pesant.	I. 169	Suif de mouton.	492
— rhomboïdal.	I. 151	Sulfate d'alumine et de	
<i>Sperma ceti.</i>	486	potasse (Sur-).	I. 166
Spermodermé.	I. 227	— de baryte.	I. 169
Sperniolle.	432	— de chaux.	I. 170
Spic ou grande Lavande.	49	— de cuivre.	I. 172
Spicanard.	I. 314	— de fer.	I. 173
— faux.	I. 315	— de magnésie.	I. 177
Spigélie.	83	— de strontiane.	I. 170
<i>Spilanthus oleracea.</i>	32	— de zinc.	I. 181
<i>Spiræa trifolia.</i>	I. 305	Sulfure d'antimoine.	I. 110
<i>Spondias purpurea.</i>	168	— d'arsenic jaune.	I. 113
		— — rouge artificiel.	I. 115



	Pages.		Pages
Sulfure d'arsenic rouge		<i>Symphytum officina-</i>	
naturel.	I. 112	<i>le.</i>	I. 275
— de mercure rouge.	I. 116	Syngénésie.	I. 232
<i>Sulphur.</i>	I. 35	— polygamie égale.	I. 235
Sumach.	86	— — frustranée.	I. <i>id.</i>
— des teinturiers.	81	— — nécessaire.	I. <i>id.</i>
— vénéneux.	<i>id.</i>	— — séparée.	I. <i>id.</i>
Sureau.	I. 462	— — superflue.	I. <i>id.</i>
<i>Sus Scrofa.</i>	490	<i>Syphophorus.</i>	212
<i>Swietenia febrifuga.</i>	I. 336	Système de Linné.	I. 251
— <i>Mahogoni.</i>	I. <i>id.</i>		

## T.

Tabac.	87	Ténacité.	I. 17
<i>Tacamahaca.</i>	331	Tendreté.	I. 14
Tacamaque.	<i>id.</i>	Térébenthine de Bordeaux.	341
— angélique.	332	— de Canada.	340
— de Bourbon.	333	— de Chio.	339
— jaune.	334	— du mélèze.	340
Taffia.	379	— du pin.	341
Talc.	I. 194	— du sapin.	<i>id.</i>
— de Moscovie.	I. 190	— de Strasbourg.	<i>id.</i>
— de Venise.	I. <i>id.</i>	— de Venise.	340
Tamarin.	198	— (Huile de).	343
Tamarisc.	I. 463	<i>Terebinthina abietina.</i>	341
<i>Tamarhendi.</i>	I. 320	— <i>balsamea.</i>	340
<i>Tamus</i> ou <i>Tamnus.</i>	I. 353	— <i>laricea.</i>	<i>id.</i>
Tan.	I. 399	— <i>pinca.</i>	341
<i>Tanacetum Balsamita.</i>	9	— <i>pistacina.</i>	339
— <i>vulgare.</i>	88	Téréniabin.	265
Tanaïsie.	<i>id.</i>	<i>Terra merita.</i>	I. 278
Tannée.	I. 156	Terre de Lemnos.	I. 184
Tannin oriental.	124	— d'ombre.	I. 69
Tantale.	I. 10	— du Japon.	241
Tapioka.	222	— sigillée.	I. 184
<i>Taraxacum Dens Leo-</i>		— à porcelaine.	I. 186
<i>nis.</i>	66	Terreins primitifs, etc.	I. 187
Tarentule.	314	<i>Testudo europæa.</i>	437
Tartre.	381	Tétard.	432
— (crème de).	<i>id.</i>	Tétradynamie.	I. 232
— (Sel de).	389	— siliculeuse.	I. 234
<i>Taurocolla.</i>	467	— siliqueuse.	I. <i>id.</i>
<i>Taurus (Bos).</i>	449	Tétragynie.	I. 233
Tellure.	I. 40		



	Pages.		Pages.
Tétrandrie.	I. 231	Titres de l'argent.	I. 51
<i>Teucrium Chamædris.</i>	40	— de l'or.	I. 470
— <i>Chamæpitys.</i>	39	<i>Toluisera Balsamum.</i>	353
— <i>Iva.</i>	<i>id.</i>	Tonka.	200
— <i>Marum.</i>	<i>id.</i>	Topaze de Bohême.	I. 193
— <i>Polium.</i>	41	— orientale.	I. 185
— <i>Scordium.</i>	40	Tormentille.	I. 357
— <i>Scorodonia.</i>	<i>id.</i>	Tortelle.	34
Thapsie.	I. 358	Tortue.	437
Thé.	89	Tournesol en drapeaux.	231
— bouy.	91	— en pains.	<i>id.</i>
— du Mexique.	5	Toute-bonne.	74
— heyswen.	89	Toute-épice.	181
— noir.	91	Trachées.	I. 215
— pékao.	<i>id.</i>	Transparence.	I. 22
— perlé.	90	Trasi.	I. 356
— poudre à canon.	<i>id.</i>	Trèfle d'eau.	56
— saot-chaon.	91	Triandrie.	I. 231
— shulang.	90	<i>Trifolium Melilotus.</i>	53
<i>Theobroma Cacao.</i>	128	<i>Trigonella Fœnum-gr.</i>	149
<i>Thevetia.</i>	118	Tripoli.	I. 195
Thora.	I. 247	Trique-madame.	93
Thorine.	I. 39	<i>Triticum hybernum.</i>	151
Thridace.	45	— <i>repens.</i>	I. 269
<i>Thuya articulata.</i>	329	Tronc.	I. 220
Thym.	92	Truffe.	210
<i>Thymus Serpillum.</i>	<i>id.</i>	Tue-chien.	I. 271
— <i>vulgare.</i>	<i>id.</i>	Tungstène.	I. 40
Thysanoures.	415	Turbith.	I. 357
Tige.	I. 219	— faux.	I. 358
<i>Tilia europæa.</i>	113	— minéral.	I. 80
Tilleul.	<i>id.</i>	Turion.	I. 223
Tinckal.	I. 148	Turneps.	26
Tissu cellulaire.	I. 214	<i>Turpethum.</i>	I. 357
— vasculaire.	I. <i>id.</i>	Tussilage.	114
Titane.	I. 40	Tuthie.	I. 108
Tithymale.	37		

## U.

<i>Ulmus campestris.</i>	I. 407	<i>Urucu.</i>	229
<i>Uncaria Gambeer.</i>	244	Usnée.	213
Urane.	I. 9, 40	<i>Uva ursi.</i>	13



## V.

	Pages.		Pages.
<i>Vaccinium Vitis idæa.</i>	14	Vert de montagne.	I. 59
Vache.	450	— de schéele.	I. 173
<i>Valeriana dioica.</i>	I. 360	Vertébrés (Animaux).	399
— <i>Jatamansi.</i>	I. 314	Verveine.	94
— <i>officinalis.</i>	I. 359	Vesce.	205
— <i>Phu.</i>	I. 361	Vesou.	257
Valériane aquatique.	I. 360	<i>Vicia sativa.</i>	205
— celtique.	I. 362	Vigne.	190
— grande.	I. 361	— blanche.	I. 265; II. 28
— sauvage.	I. 359	— noire.	I. 265
Valves.	I. 226	Vigogne.	462
Vanille	203	Vin.	372
Vanillon.	204	Vinaigre.	376
Varec.	I. 29; II. 392	<i>Vincetoxicum.</i>	I. 256
<i>Variolaria Orcina.</i>	229, 231	<i>Viola calceolaria.</i>	I. 305
<i>Vateria indica.</i>	301	— <i>Ipecacuanha.</i>	I. 304
Veau.	450	— <i>Itouboa.</i>	I. <i>id.</i>
Vélar.	34	— <i>odorata.</i>	114
Vénus ou Cuivre.	I. 146	— <i>parviflora.</i>	I. 304
Ver de terre.	438	— <i>tricolor.</i>	64
Vétatrine.	I. 272	Violette.	114
<i>Veratrum album.</i>	I. 282	Vipère.	439
— <i>Sabadilla.</i>	137	Vipérine de Virginie.	I. 250
<i>Verbascum Thapsus.</i>	60	<i>Viscum album.</i>	42
<i>Verbena officinalis.</i>	94	<i>Vitellus ovi.</i>	456
Verdet cristallisé.	I. 146	<i>Vitex Agnus castus.</i>	117
— gris.	I. 145	<i>Vitis vinifera.</i>	190
Verjus.	191	Vitriol blanc.	I. 181
Vermiculaire brûlante.	93	— bleu.	I. 172
<i>Veronica Beccabunga.</i>	94	— natif.	I. 71
Véronique.	<i>id.</i>	— vert.	I. 173
Verre d'autimoine.	I. 119	<i>Viverra Civetta, etc.</i>	467
— de Moscovie.	I. 190	Volatils (Corps).	I. 27
Vers ou Annelides.	413	Vomique (Noix).	205
Vert de gris (rouille de		Vouède.	226
cuivre).	I. 61	Vulvaire.	5
— (sous-acétate).	I. 145		

## W.

Winter (Écorce de).	I. 464	<i>Wintera aromatica.</i>	I. 464
---------------------	--------	---------------------------	--------



## X.

	Pages.		Pages.
<i>Xeranthemum.</i>	106	<i>Xylobalsamum.</i>	I. 370

## Y.

Yeux d'écrevisses.	452	Yttria.	I. 39
--------------------	-----	---------	-------

## Z.

<i>Zea Mais.</i>	159	Zinc oxidé.	I. 91
Zédoaire jaune.	I. 365	— sulfaté.	I. <i>id.</i>
— longue.	I. 363	— sulfuré.	I. <i>id.</i>
— roudé.	I. 362	<i>Zingiber.</i>	I. 292
Zérumbeth.	I. 365	Zircon.	I. 195
<i>Zibethum.</i>	467	Zircone.	I. 39
Zinc.	I. 91	<i>Zizyphus vulgaris.</i>	156
— dissous.	I. 92	Zoophytes.	398, 420

FIN DE LA TABLE GÉNÉRALE.

## ERRATA.

Page 32, ligne 22, au lieu de : *ateracea*, lisez : *oleracea*. —  
 Pag. 36, lig. 21, au lieu de : EUPHORBES OFFICINALES, lisez : EU-  
 PHORBES OFFICINAUX. — Pag. 77, lig. 13, au lieu de : *Cynauchum*,  
 lisez : *Cynanchum*. — Pag. 213, lig. avant-dernière, au lieu de :  
*helminthochroton*, lisez *helminthochorton*. — Pag. 336, lig. 7,  
 au lieu de : Gélead, lisez : Giléad. — Pag. 355, lig. 14, au lieu  
 de : *Mirospermum*, lisez : *Myrospermum*. — Pag. 424, lig. 24,  
 au lieu de : Proscarabé, lisez : Proscarabée.



