

**Synopsis nosologiae methodicae, continens genera morborum praecipua definita, additis speciebus cum harum ex Sauvagesio synonymis ... /  
Auctore Guilielmo Cullen.**

### **Contributors**

Cullen, William, 1710-1790.

Frank, Johann Peter, 1745-1821.

Boissier de la Croix de Sauvages, François, 1706-1767.

### **Publication/Creation**

Ticini : Sumptib. Balthassaris Comini, 1790.

### **Persistent URL**

<https://wellcomecollection.org/works/h9k29c9j>

### **License and attribution**

This work has been identified as being free of known restrictions under copyright law, including all related and neighbouring rights and is being made available under the Creative Commons, Public Domain Mark.

You can copy, modify, distribute and perform the work, even for commercial purposes, without asking permission.



Wellcome Collection  
183 Euston Road  
London NW1 2BE UK  
T +44 (0)20 7611 8722  
E [library@wellcomecollection.org](mailto:library@wellcomecollection.org)  
<https://wellcomecollection.org>







19254/B

Vol. 2.

Fr. 5.  
mezzo ~~fr.~~







42900  
C 12979  
L 24

S Y N O P S I S  
NOSOLOGIAE METHODICAE,

C O N T I N E N S

GENERA MORBORUM PRAECIPUA DEFINITA,  
ADDITIS SPECIEBUS CUM HARUM  
EX SAUVAGESIO SYNONYMIS

A U C T O R E

· G U I L I E L M O C U L L E N ,

MED. D. ET IN ACAD. EDINBURGENSI MED. PRACT. PROF.  
MEDIC. REG. APUD SCOTOS PRIMARIO, ET COLL.  
REG. MED. EDINB. SOCIO;  
NEC NON SOCIETATUM REG. LONDIN. REG. EDINB.  
PHILOSOPH. PHILADELPH. MED. REG. PARIS. MED.  
HAUNIENS. ET REG. MED. EDINB. SODALI.

---

EDITIO SECUNDA TICINENSIS  
IUXTA POSTREMAM EDINBURGENSEM  
*Caeteris et auctiorem, et emendatiorem.*

---

*Recudi curavit et praefatus est*  
JOANNES PETRUS FRANK

M. D. ET IN REG. TICINENSI ACADEMIA  
MED. PRACT. PROF. &c.

---

TICINI MDCCXC.

---

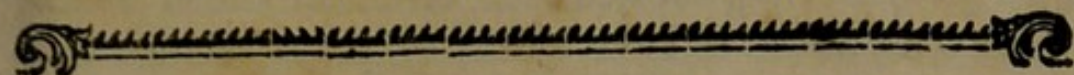
*Sumptib. BALTHASSARIS COMINI Bibliop. Pap.  
Rei literariae Censoribus permittentibus.*

30 vol. 2.  
no. 74. 3.






1000



AUDITORIBUS SUIS  
JOANNES PETRUS FRANK

S. P. D.



Cum quartam hanc *Nosologiae methodicae* editionem curaret celeberrimus CULLEN, eidem tum SAUVAGESII, LINNAEI, tum VOGELII, SAGARI et MACBRIDII systemata, qualia in plurimorum manibus jam erant, praemittere voluit, atque haec singula, prima hujus operis parte circumscripta, recudi curavit: proprium vero laborem, in secundum Volumen conguessit et in multis locis ita mutavit et auxit, ut priori longe perfectior redderetur et discentium usui multo accommodatior.

Sed difficultas ab hinc nata est, ut qui lectores hanc ipsam laboris partem sibi propriam reddere cupiebant, his et primum Volumen, quamvis novi nihil contineret et jamjam a pluribus possideretur, esset comparandum.

Hanc igitur correctionem denuo CULLENII *Nosologiam*, cujus novissima editio apud nos adhucdum ignota, vel saltem rarissima esset



non absque magna utilitate communioem reddi posse cogitavi, si sola ejusdem pars secunda, ut Auctori nostro propria, praefixa tamen caeterorum systematum generali tabella, uti fere a TISSOTO factum est \*, tum *Italiae* Medicis quibuscumque, tum praecipue Vobis AUDITORIBUS optimis, pro minori longe pretio et maturius offerretur.

Novistis caeterum, o boni, quae mihi de laboribus ejusmodi *Nosologicis* sit opinio. Quamvis scilicet eò nos pervenisse necdum credam, ut, deficiente materialium copia, in erigendo morborum systemate versari queamus feliciter; multum tamen lucri pro recta morborum distinctione, ex ejusmodi, incompletis licet, lucubrationibus expectandum esse puto, quibus morborum, tum alienis, tum propriis oculis conspекtorum, fideles imagines pinguntur, atque singula tali disponuntur ordine, ut quivis, si novum morbum a se visum opinetur, mox ejusdem, quasi in speculo, faciem cum illis comparare, atque si similem hujus ambitum detexerit, mox locum invenire queat, ubi plenius descriptum notatumque posteris hostem attentius possit studere.

Scientiam quidem immediate vix augent systemata *Nosologica*; sed longe faciliorem reddunt; indicem morborum adcuratiorem et practicis Medicis pernecessarium sistunt; in praecipua aut characteristicis symptomata attentiores hos reddunt; paucissimis paginis saeculorum labores

\* Ad Cl. VOGELII opus de cognosc. & cur. corp. hum. aff.



borea certo ordine collocatos complectuntur; nomina certa rebus certis impertiuntur; linguam medicam, a polo ad polum, diversissimis gentibus intelligibilem, constituunt: a cujus tam longo neglectu et confusione vere *babylonica*, magna inter laborantes exorta est discordia, et vocum magna obscuritas.

Doleo vero, me, in ipso operis limine, CULLENIO vix posse consentire et in eo injustum fere antiquitatis Censorem invenire. Est certe in rebus medicis, quod in humanis aliis quotidie evenire videmus: panem cultro dividimus, comedimus bene tostum: nec primo cerealium satori, nec illi qui primus ferrum audaci manu e matris terrae visceribus nostros in usus durissimo partu extraxit, elaboravit, benedicimus! felicior sit apud posteros, uti spero, CULLENII memoria! sed sermonem tanti Viri aliqua ingratitudinis nota carere non credam. Quod si locus hic esset, veterum medicorum, recentiorumque in artem merita ponderare et aequa bilance inter se comparare: facilis labor esse videretur, demonstrare, *infantem adhuc medicinam*, pro prima corporis sui nascentis constitutione, longe majora promisisse incrementa, quam in *adultis* nunc scientia conspiciamus. Verum est, in definitione morborum scholastica parum sudaverunt primi artis nostrae parentes; sed qui *pictores* fuisse negat quamplurimis hodiernis meliores, fideliores; vereor ne hic fallacissimam tueatur opinionem. Certe SYDENHAMUS non aliter medicinae hodiernae *Restaurator* audit, quam quod *Hippocraticam*, tum observandi, tum de-



scribendi methodum, per plurium seculorum intervalla derelictam denuo introduxerit: et tantum abest, ut in his *Nosologorum*, quotquot sunt, tentamina, primorum Medicinae parentum laboribus palmam praeripuerint, ut saepius fateri debeant consummati in arte Viri, subtiliorem nimis morborum anatomen, artis nostrae incremento non parum obfuisse, et pro magna felicitate habendum esse, quod ipsa *natura*, veteribus fidelior, et in ipsum genus humanum, viris doctissimis, longe benignior, magnam systematum recentiorum partem, morborumque innumeras species, *pro suis necdum agnoverit*.

Sunt certe morbi, qui definitiones exactiores non admittunt; sed longiori sermone describi volunt, et, ut rectius dignoscantur, quoad singula sua symptomata in collectione et ab aliis non divulsa, veniunt considerandi. Solo hic *febris in genere* utar exemplo, cujus nullus adhucdum *Nosologus* naturam rite et exacte satis definire potuit: forte quod haec ipsa morborum saepius symptoma, quam morbum sistat: cum interim descriptiones veterum, minus anxie verbis quam rebus inhaerentes, de praesentia febris, quam sibi delineandam adsumpserunt, dubium vix unquam relinquunt.

Quidquid autem tum in his, tum in ipsis morborum generibus ordinandis peccatum fuerit vel ab aliis, vel ab ipso forte CULLENIO (viro tamen, ob quadraginta annos ad aegrotantium lectos gloriose impensos, et in totius scientiae medicae ambitu adaugendo feliciter transactos, ad hos labores prae aliis omnino disposito)

cer-



certum nihilominus est, ad morborum sinceram promptamque diagnosin nihil magis conferre, quam Characterum, cuivis inter illos essentialium, et affinitatum, quibus ad eandem familiam pertinere docentur, succinctam expositionem: a qua, si aliquanto nimis adhuc distemus, fatendum tamen est, perfectionem in eundo, non sine vacillatione gressuum posse attingi.

Filum igitur hunc ariadneum ambabus manibus arripite, Auditores; non quod ipsam sic scientiam pugno tenere confidatis; sed ut, in morborum vastissimo labyrintho, conductorem sequamini; faciem cognitarum aegritudinum et vobis perspectam reddatis; ad lectulos aegrotorum, si penicillus alienus morbum infelicius expressisse videatur, propria demum manu circuitus ambitumque imaginis corrigatis; colorem hinc, illincque umbras vobis visas, collocetis, et ordinem tandem magis naturalem in morborum dispositione inveniatis. Quod si et nobis datum non fuerit invenire *quid sit*; — saltem *quid non sit*, quod certe in rebus medicis quamplurimum est, detegemus. Voluissem utique et ex meis aliquid hinc inde huic operi adjicere, quae, mihi, vel non ubique cum CULLENIO consentienti, vel de rebus ipsi dubiis per proprias experientias convicto, necessaria satis poterant videri; ast vero otium ad hosce labores necessarium mihi deest: ut in propriis potius praelectionibus practicis, et ad aegrotorum lectulos, haec mihi assumam supplenda. Vos interim, Commilitones, CULLENII opere egregio utamini feliciter.

Dabam Ticini Reg. die 1. Julii 1786.



## SAUVAGES 1731.

- 1 Vitia .
- 2 Febres .
- 3 Phlegmasiae .
- 4 Spasmi .
- 5 Anhelationes .
- 6 Debilitates .
- 7 Dolores .
- 8 Vesaniae .
- 9 Fluxus .
- 10 Cachexiae .

Genera 315

## LINNAEUS 1763.

- 1 Exanthematici .
- 2 Critici .
- 3 Phlogistici .
- 4 Dolorosi .
- 5 Mentales .
- 6 Quietales .
- 7 Motorii .
- 8 Suppressorii .
- 9 Evacuatorii .
- 10 Deformes interni .
- 11 Vitia externa .

Genera 325



## VOGEL 1764.

## MACBRID 1771.

- 1 Febres.
- 2 Profluvia.
- 3 Epischeses.
- 4 Dolores.
- 5 Spasmi.
- 6 Adynamiae.
- 7 Hyperaesthises.
- 8 Cachexiae.
- 9 Paranoiae.
- Vitia . Cutanei .
- Deformitates.

Genera 560

## I. MORBI UNIVERSALES,

- 1 Febres .
- 2 Inflammationes .
- 3 Profluvia .
- 4 Dolores .
- 5 Spasmi .
- 6 Debilitates & privationes .
- 7 Anhelationes .
- 8 Mentis morbi .
- 9 Cachexiae five morbi humo-  
rales .

## II. MORBI TOPICI .

- 1 Morbi singulorum sensuum  
internorum .
- 2 Morbi singulorum sensuum  
externorum .
- 3 Morbi singulorum appeti-  
tuum .
- 4 Morbi singularum secretionum  
vel excretionum .
- 5 Morbi singulorum motus or-  
ganorum ,
- 6 Morbi externi five superficia-  
rii :
- 7 Morbi partium organicarum ,  
loco suo motarum .
- 8 Solutiones continuitatis &  
destructio contextus .

## III. MORBI SEXUALES .

- 1 Morbi generales , maribus  
propriis .
- 2 Morbi topici , maribus pro-  
prii .
- 3 Morbi generales , faeminis  
propriis .
- 4 Morbi topici , faeminis pro-  
prii .

## IV. MORBI INFANTILES .

- 1 Morbi generales , infantibus  
propriis .
- 2 Morbi topici , infantibus pro-  
priis .

Ordines 23.

Genera 180.



## SAGAR 1776.

- 1 Vitia .
- 2 Plagae .
- 3 Cachexiae .
- 4 Dolores .
- 5 Fluxus .
- 6 Suppressiones .
- 7 Spasmi .
- 8 Anhelationes .
- 9 Debilitates .
- 10 Exanthemata .
- 11 Phlegmasiae .
- 12 Febres .
- 13 Vesaniae .

Genera 351.  
Species 2500.

## VITET 1778.

- 1 Febres .
- 2 Inflammationes .
- 3 Dolores .
- 4 Morbi convulsivi .
- 5 Morbi mentis .
- 6 Debilitates .
- 7 Evacuationes .
- 8 Errores loci partium  
organicarum .
- 9 Morbi ex materie-  
bus retentis .

Ordines 48.

Genera 478  
Species 1547-



# PROLEGOMENA.

**R**ES est inter medicos satis nota, morbos quosdam natura sive causa proxima diversos, externa tamen facie, sive symptomatis, adeo similes esse, ut alii ab aliis difficillime internoscantur. Cum autem morbi natura diversi remedia diversa, quandoque etiam contraria, postulent, summi est momenti ut medicinam facientes morbum quemque, a quovis alio, certo dignoscant.

DUM medici vero, in ipso artis usu versati, de morbis distinguendis saepe incerti sint, merito queruntur, in scriptis de re medica, non semper inveniri quae hanc ambiguitatem solvere valeant. Saepe quidem observatum est, descriptiones, sive historias, quas vocant, morborum, in scriptis medicorum reperiundas, plerumque mancas et imperfectas esse; et nemo est, ut opinor, qui non facile agnoscat, historias morborum pleniores, magis exactas, et characteribus melius distinctas, quam quas adhuc habuimus, desideratas esse.

PUTARUNT quidem multi, medicos veteres Graecos et Romanos, in observandis et notandis morborum phaenomenis, diligentes et solertes fuisse, atque in horum scriptis historias morborum complures quae nobis utiles esse possint extare. Mihi vero videtur vel ineptam et super-



perstitiosam antiquitatis venerationem, vel quandam eruditionis ostentationem, scriptis medicorum veterum in hac re aestimationem nimiam conciliasse. Minime quidem dissimulandum, in scriptis illis quaedam quae morborum characteres vere delineant subinde reperiri. Quae autem ejusmodi ibi occurrunt, quantumcunque a recentioribus aestimata, parum profecto nos docuissent, et attentionem nostram penitus fortassis effugissent, nisi res eaedem nobis ex propria observatione prius innotuissent. Revera, neoterici libros veterum raro, ad primam rerum notitiam comparandam, evolvunt, sed plerumque, ut propria tantum inventa et observationes horum auctoritate suffulciant, perscrutantur. Mihi quidem persuasum est, vel historias morborum plerasque, quae in scriptis veterum jam inveniuntur, ad morbos regionis a nostra plurimum diversae pertinere, ideoque nobis parum utiles esse; vel scripta eorum adeo mutilata et corrupta ad nos pervenisse, ut ad usus nostros parum conferre queant. Fatendum saltem, notitiam morborum ex scriptis veterum hauriendam multo minorem esse, quam qua opus est ad illam, de qua diximus, ambiguitatem eximendam.

NEC nisi sero admodum et lente ad hanc rem expediendam progressi sunt recentiores. Seculo enim decimo sexto, Galeni sequaces, in instauranda veterum doctrina, tanta cum laude versati, in horum scriptis explicandis et illustrandis fere solum occupati; parum omnino ad emendandam vel amplificandam morborum historiam contulerunt.

NEC



NEC ejusdem aevi medici chemici, Galenicorum adversarii acerrimi, in illa re plus fecerunt, Medicamentis enim inveniendis, et promiscue adhibendis solum intenti, a morborum studio hominum animos prorsus avertebant.

HINC quidem factum est, quod ab instauratis literis seculo decimo quinto, usque ad tempora Sydenhami, nullae fere morborum historiae plenae vel accuratae conscriptae sint. SYDENHAMUS vero, sagacitate et judicio quibus maxime pollebat, majorem in notandis et describendis morborum phaenomenis diligentiam adhibendam esse protinus sensit, et in hunc finem ad sedulam observationem se accinxit, qua plures tandem et meliores, quam antea quisquam, morborum descriptiones protulit.

AD hujus exemplum, et ad normam methodi, per observationes et experimenta, philosophandi, tunc temporis invalescentis, evenit, ut ab eo tempore plures medici, in historiis morborum augendis et accuratius reddendis, operam collocaverint.

A tempore igitur Sydenhami in hac re multum laboris nec frustra impensum est; rem tamen minime adhuc absolutam esse censeo. Multa parum accurata, multa erronea, multa denique prorsus falsa, historiis morborum, quas jam habemus, inesse, novit quisque in his aliquantulum versatus; et novit etiam ex variis causis haec vitia subrepsisse. Scriptores enim, alii ad  
theo-



theorias sibi placentes *stabilendas*, alii ad fidem remediis ab ipsis sive inventis, sive multum laudatis conciliandam; vel veritatem, praeconceptis occaecati, non percipiebant, vel etiam fictis et falsis corrumpebant. Plures, re omni quovis modo mirabili capti, quod ipsi facile crediderunt, alios credere cupientes, rem omnem praeter modum amplificaverunt. Plures denique, ut observationibus, hodie adeo expetitis; famam sibi compararent, historias in museo fictas pro veris tradiderunt. Haec omnia, si specialius indigiterem, de imperfecta hactenus morborum historia satis clare constaret; sed haec omnia impraesentiarum praetermitto, et unum solummodo, in historiis morborum conscribendis, vitium, ad rem nostram maxime pertinens, indicatum volo.

MULTI optimae etiam fidei medici, in morbis observandis diligenter versati, in historiis eorum conscribendis saepe nimium fecerunt. Non solum enim symptomata morbi cujusvis semper praesentia et inseparabilia, sed plura etiam, et cuncta quidem quovis tempore morbum comitantia, recensuerunt. Ita symptomata rarius, nec necessario cum morbo conjuncta, et plura omnino adventitia et fortuita, notarunt: dum simul illa inusitata et fortuita ab usitatoribus et inseparabilibus distinguere penitus neglexerunt. Hinc historiam morborum plenissimam reddere conantes, quae ad distinctionem cujusque ab alio quovis conferre possent, omiserunt, immo difficiliorem reddiderunt.



DE hacce in historiis morborum redundantia saepe conquesti medicinam facientes, pathognomonica quae dicuntur desiderarunt; hoc est, ut notentur symptomata illa pauca, quae cuique morbo adeo propria sunt, ut ab illis solis quisque morbus ab alio quovis illico et certo dignoscatur. Hujusmodi autem pathognomonica in scriptis medicis nondum data, neque unicuique morbo assignata sunt; nec quantum video nisi per Nosologiam methodicam, rite institutam, assignari queunt.

DUDUM quidem SYDENHAMUS et solers BAGLIVIVS, quo facilius et certius morbi distinguerentur, morbos omnes, per normam methodi botanicae, ad genera et species, appositis characteribus idoneis, referri voluerunt; id est, ut institueretur Nosologia methodica. Hoc etiam consilium alii summae famae medici comprobaverunt, et quisque, ni fallor, in artis usu occupatus factum fuisse vehementer optaret. Nihil tamen hujusmodi protinus tentatum fuit; an quidem ex fructu inde capiendo parum perspecto an vero ex difficultate operis praevisa, non constat; sed revera nihil omnino tentatum fuit, donec celeberrimus FRANCISCUS BOSSIER DE SAUVAGES, circa annum 1732. rem aggressus sit.

QUAE quidem, exeunte seculo decimo sexto, FELIX PLATERUS in morbis secundum symptomata ordinandis conatus est quodammodo huc referri possunt; conatus autem isti inconditi adeo et imperfecti erant, ut quenquam eosdem pro-



secuturum esse vix expectandum fuit; et revera ante SAUVAGESIUM nemo, quantum novimus, ulla ex parte prosecutus est. Haud dissimulandum quidem, PLATERUM SAUVAGESIO quaedam suggessisse; pauca tamen, nec fausta admodum, et quae nemini usui fuissent, nisi SAUVAGESIUS cum meliore spe opus multo longius prove-xisset.

IPSE quidem SAUVAGESIUS primum lente et titubanter progrediebatur; et, re iterum atque iterum tentata, non nisi post multam lectionem, et assiduam per triginta annos meditationem, Nosologiam methodicam suam anno 1762. editam protulit.

INTEREA, duo alia, in Nosologia methodica, tentamina facta sunt; alterum a celeberrimo viro, et in distributione rerum methodica plurimum exercitato, CAROLO A LINNE; alterum ab erudito Professore Gottingensi, RUDOLPHO AUGUSTO VOGEL. A neutro tamen, utpote vestigiis SAUVAGESII presse nimis insistente, opus multum promotum fuisse videtur.

CUM de utilitate hujusmodi tentaminum, jamdudum mihi persuasum sit, simulac ad medicinae praxin docendam in hac alma Academia ad-motus fui, mei officii esse putavi alumnos nostros ad Nosologiae methodicae studium allicere; et, quo facilius hoc efficerem, libellos quotquot ad id conferre possent, hic edendos, et in discipulorum manus tradendos, curavi.



EX opere SAUVAGESII, aliis rebus non admodum utilibus referto, ea tantum quae ad genera et species morborum distinguendas pertinerent excerpſi, et cum his LINNAEI et VOGELII libellos integros conjunctos edidi.

AUCTORES hi aliquid laudis sine dubio merentur; quanquam enim eorum opera rem ex toto confecisse minime videantur, nec multum utilitatis tyronibus inexpertis afferre queant, in arte tamen versatis, et in dignoscendis morbis aliquatenus exercitatis nonnihil commodi exinde oriri possit.

DIFFICILE quidem erit, hanc rem protinus perfectam reddere, nec, ut opinor, nisi tentaminibus repetitis fieri potest. Non solum igitur mihi licitum, sed mei muneris esse, opus hoc Nosologicum, quantum possem, promovere arbitratus sum; eoque consilio methodum quodammodo novam tentavi, et una cum supradictis edidi. Hanc, etsi nequaquam omnibus numeris absolutam, prioribus tamen in quibusdam magis accuratam inventam fore spero.

QUI ante nos huic studio operam dederunt, minus consulto, ut mihi videtur, rem aggressi sunt; morborum enim species parum perspectas habentes, ad suprema classium et ordinum genera constituenda illico se accinxerunt. A natura vero species solum datae sunt; et generum constitutio est mentis humanae excogitatio, quae, donec species omnes bene notae et perspectae

b

fue-



fuerint, fallax et incerta erit; et in generibus quidem constituendis, nisi ad species semper respiciamus, labor noster vanus et futilis evadet.

CONSTITUTIO generum supremorum, in quovis rerum systemate, neutiquam adhuc absoluta est. Classes enim vel etiam ordines, omnino naturales, vel in systemate vegetabili, vel in animali, nondum ubique constitutae sunt. De fossilibus methodus etiam difficilior, et de morbis fortassis omnium difficillima erit. Videamus igitur quomodo hanc rem quamoptime tractare possimus.

CUM res distinguendae, numero quamplurimae sint, tum ad investigationem, tum ad reminiscentiam, utilissimum et necessarium esse videtur, ut ad genera quaedam suprema referantur; cum vero species rerum non admodum numerosae sint, et quarum sigillatim recensitarum reminisci, memoriae in plerisque hominibus vires non excedat, eas, summa sollicitudine, ad classes et ordines referre vix opus esse videtur.

ITA Illustris DE BUFFON quadrupedia, quorum species numero paucae sunt, ad classes et ordines referre haud necessarium esse censuit, et quae in hunc finem alii tentarunt, frivola esse, et ad denominationem studiosos plurimum turbantem duxisse putavit.

ILLUSTRI tamen et egregio viro prorsus assentire nequeo. Etiam si enim institutio classium et  
or-



ordinum morborum, neque pro investigatione eorum satis perfecta reddi queat, neque pro numero valde necessaria sit; quodammodo tamen tentandam, et ad majorem accuratorem diligenter perducendam esse puto.

ENIMVERO, si ab illusionem quae ex characteribus classium et ordinum oriri queat, cavemus et, ni fallor, cavere plerumque licet, etiam classium et ordinum institutionem, in multis ad pleniorum et magis exactam specierum distinctionem conferre posse contendo. Etsi enim ejusmodi institutionem, ubique certam et accuratam semper assequi haud liceat, ipsos tamen conatus ad illam assequendam magnopere ex re fore putarem, quippe qui ad disquisitiones utiles, tum pathologia, tum in morborum historia, saepe obvenientes, subinde ducant. Certe, cum de natura morborum disquirere velimus, distinguendi sunt, tum per symptomata cuique propria, tum per illa cum aliis quibusdam communia, quod nihil aliud est, quam morbos, uti alia quaecunque in rerum natura distingui debent, per genera et species distinguere, et hujusmodi distinctio generum, tum supremorum tum proximorum, notationem necessario exigit.

QUANTACUNQUE tamen ex instituendis morborum classibus et ordinibus utilitas provenire possit, certe fatendum est, Nosologos, huic rei praecipue intentos, successus optatos nondum obtinuisse; et ex hujus studii adeo imperfecti conspectu, ni fallor, accidit, quod totam rem No-



sologicam alii despexerint, alii vero impossibilem judicaverint.

QUI impossibilem putant, certe falluntur. Distinctionem morborum aliquando difficilem esse, fatentur omnes; possibilem autem in plerisque esse, fateri etiam oportet; nam, si quis hoc negaverit, idem fecerit, ac si nullam esse artem medicam dixisset. Si revera tamen medici morbos a se invicem dignoscere possint, certe quibus indiciis id faciant, etiam dicere queunt. Haec autem indicia nulla alia esse possunt, quam quae morbum quemque per genus et speciem definiant, quae rursus per methodum Nosologicam, rite institutam, solummodo exponi queant.

DISTINCTIONEM itaque morborum, hactenus saepe dubiam, per Nosologiam methodicam magis certam fieri posse, affirmare nullus dubito. Porro observandum, quoties hujusmodi distinctionem morborum exponere conati fuerimus, id commodi oriturum, quod hujus distinctionis vel defectus, vel errores facillime percipientur, et cum percepti, vel ad observationes jam factas accuratius considerandas, vel ad observationes postea diligentius faciendas, ducent; quin et plurimum valebunt, tum ad Nosologiam methodicam, tum ad distinctionem morborum tandem perfectiorem reddendam.

QUAMVIS morborum characteres hactenus propositi saepe erronei, saepe deficientes sint; tentamina tamen omnia jam facta exhibere cupiens,  
in



in tertia Synopsis editione ex systemate symptomatico CL. MICHAELIS SAGAR, quae ad genera morborum definienda pertineant, excerpſi, et in hac quarta editione, ingeniosi Davidis Macbride Tabulas Nosologicas addidi, et caeteris supra memoratis subjunxi. Haec autem tentamina omnia simul edita sunt, ut juxta posita facilius conferri possint, et ut collata vel optimos et maxime idoneos characteres indicent, vel ad erroneos corrigendos, et ad distinctiones magis exactas obtinendas lectores ducant.

HUJUSMODI studium plurimis medicis necessarium fore facile credo; nam morborum titulis inhaerentes, notiones parum accuratas et determinatas habent; et quantum video, ad magis exactas, nisi nosologiae methodicae studio, duci vix possunt.

Ex iis quae jam diximus, tum utilitatem tum necessitatem Nosologiae Methodicae manifestam fore spero; et simul patebit, quare antehac, et nunc etiam, eandem colere allaboravi. Proximum est, ut in hisce prolegomenis, quas in hoc studio regulas ipse observavi, et ab aliis observandas vellem, nunc exponam.

PRIMA et praecipua nostra cura fuit, ut morborum species in ipsis aegris praesentes detegerentur et dignoscerentur. Cum vero species, nisi simul genus indicaretur, vix recte definiri possint; et cum genera plurima a Nosologis indicata unius tantum speciei sint, inde factum



est, quod nostri etiam labores, in generibus praesertim distinguendis, impensi videantur. Ad species tamen semper respeximus: et ad eas dignoscendas, characteres generum a nobis datos ubique utiles fore speramus.

IN generibus morborum recensendis, pauciora, quam in aliis systematibus dicta sunt, recensui, quod si recte feci, id studiosis multitudine rerum contemplanda facile turbatis imprimis commodum esse puto. Etiam si enim numerum generum minuens aliquando erraverim, id tamen tuto tentatum fuisse censeo; cum enim discipuli nostri genera facile et satis certo distinguenda recte perspexerint, illos genera forte omissa facile postea agnituros esse credo.

GENERA morborum vero apud nos, quam apud alios Nosologos, necessario pauciora sunt: quia plura, pro diversis ab aliis habita et recensita, a nobis, utpote nulla, quantum nobis videtur, re diversa, sub uno titulo comprehensa sunt; et hujus rationes postea locis idoneis tradendae venient. Interea notandum, plura genera, quae primo intuitu omissa videantur, nequaquam ex oculis studiosorum sublata esse, cum generis illius, ad quod pertinere nobis videntur, uti synonyma recenseantur, et locum suum in indice adhuc retineant.

DEINDE, genera morborum a nobis, quam ab aliis enumerata et definita, pauciora sunt: quia nulla, nisi idiopathica et primaria notanda  
esse



esse duximus, dum plura ab aliis memorata-sympathica tantum sunt, sive symptomata nusquam per se existentia; et neutiquam igitur pro morbis primariis agnoscenda. Ita *Carphologia*, *Pandiculatio*, *Rigor*, *Sternutatio*, *Oscedo*, *Singultus*, *Stertor*, *Anxietas*, *Lassitudo*, *Stupor*, *Pruritus*, *Algor*, et *Ardor*, a SAUVAGESIO, et alia ab aliis, pro generibus recensita, a nobis penitus omittuntur; et recte, ni fallor, nisi quot symptomata, totidem genera morborum ponere velimus.

DENIQUE genera morborum apud nos pauciora sunt; quia ex classibus VITIORUM et DEFORMITATUM plura a nobis omittuntur; vel quod morbi adeo leves sint, ut medicorum attentionem et curam non mereantur; vel quod congeniti et immutabiles medicorum artem penitus eludant. Ita *Lentigo*, *Leuce*, *Cyasma*, *Seline*, et *Cicatrix*, ex classe VITIORUM; et *Phoxos*, *Gibber*, *Rhyssmata*, *Canities*, *Coloboma*, *Naevus*, *Monstrositas*, *Rhichnosis*, *Varus*, *Valgus*, *Leïopedes*, *Saniodes*, *Cripsorchis*, *Hermaphroditus*, *Dionysiscus*, *Galiancon*, *Galbulus*, et alia ex classe DEFORMITATUM apud VOGELIUM recensita, recte a nobis omissa putamus. Ejusmodi vitia et deformitates, fortassis in pathologia, sive historia generali, mutationum quas, quavis occasione, subit corpus humanum notari possent; Nosologiam autem methodicam iis adeo frivolis onerare, vel eandem tam multis, novis et inutilibus appellationibus turbare, minime idoneum videtur.



tur. Judicet itaque lector, quam merito gloria-  
tur Cl. SAGAR. se generum numerum auxisse.

QUOD modo memorata omiserim, venia for-  
sitan mihi facile dabitur. Sunt autem alii mor-  
bi, memoratu quidem digni, quos omissos non  
adeo facile condonabit studiosus. Hujusmodi  
omissiones agnosco, et quidem doleo; sed va-  
riae rationes, ut quidam morbi hic omitteren-  
tur, effecerunt. Primo, fieri potest, ut quidam  
observationem nostram penitus effugerint; dein,  
sunt alii satis noti, quibus, in nostro systema-  
te, locus idoneus nusquam inventus est; deni-  
que, sunt alii quorum historia apud medicos  
adeo sit imperfecta, ut nec locus nec character  
idoneus iis assignari queat. Ne tamen ejusmodi  
genera penitus omitterentur, ad calcem operis,  
omissorum, quotquot noverim, catalogum sub-  
iunxi, ut posteri perspicaciores, ea diligentius  
perpendentes, characteres et locum iis assignent.

EODEM consilio, ne scilicet tyronibus con-  
templanda praeter necessitatem multiplicarentur,  
non genera solum, sed species morborum etiam  
ad minorem numerum redegi. Hoc magis peri-  
culosum videri potest, cum nullam speciem,  
quae revera existat, recte omittere liceat. Ne  
quidem ad recensionem specierum ipse accede-  
rem, difficultas operis me dubium, et timidum  
antehac diu cohibuit; et id tantum tentare au-  
sus sum, ut species, a SAUVAGESIO recensitas,  
serie paullo luculentiore et emendatiore trade-  
rem: Re autem amplius, et curatius perpensa,  
spe-



species jam recensurus, numerum earum, apud SAUVAGESIUM recensitarum, multum minuendum esse, arbitratus sum.

SOLUS quidem SAUVAGESIUS, nam SAGARUM nihil moror, in recensione specierum quicquid praestitit; et licet egregius vir, plurimis observationibus undique collectis, multum de re medica meritis sit; haud tamen dissimulandum, illum in multis graviter errasse, dum species revera easdem, sub diversa appellatione repetitas, pro diversis ponebat; et praesertim dum species sympathicas tam saepe idiopathicis immiscebat, qua ratione earum numerum totum praeter modum auxit. Hos ut tollerem errores, quod potui feci, numerosis nempe apud SAUVAGESIUM speciebus recte, quantum ego judico, ad pauciores redactis.

QUOD ut efficerem, primo species plures, ut diversas a SAUVAGESIO recensitas, pro una eademque habui, et sub uno titulo posui; atque hujus rei rationes locis suis idoneis posthac tradendae sunt.

DEINDE, cum species idiopathicas solum pro veris et genuinis enumerare velim, quotquot pro symptomaticis habere potui, totidem ex numero specierum apud SAUVAGESIUM sustuli. Cum autem in recensione specierum symptomaticarum aliquis usus sit, earum recensioem, seorsum tamen, denuo apposui.



DENIQUE alia et praecipua ratio, qua specierum, a SAUVAGESIO recensitarum, numerum minuendum esse censui, ea est, qua plures ab eo pro diversis positas, pro specierum varietatibus, tantum habui et enumeravi.

Hoc autem est, quod in Nosologia Methodica maxime difficile videtur, dicere nimirum, quid pro ipsa specie morbi, quid pro ejusdem speciei varietate, tantum habendum sit. Cum autem criteria illa, quae in Zoologia et Phytologia, ad species a varietatibus certius distinguendas adhiberi possint, in Nosologia Methodica nequaquam invenienda sint; varietates morborum a speciebus distinguere ubique difficilius erit. Quamobrem varietates plures recensere, tutissimum et fere necessarium esse duxi. Ejusmodi vero distinctionem, in artis usu utilissimam fore ratus, illam adhiberi ubique annisus sum; quod si non in omnibus, cum aequae certa cognitione, cum aliqua saltem verisimilitudine, diligenter quae sequuntur pensitatis, saepe fecisse videor.

CUM morbus aliquis, quo plures homines laborant, symptomata cujusdam speciei characteristica omnia et solo, in unoquoque ostendit; quantumvis haec in alio minus, in alio magis vehementia sint, hoc speciem diversam exhibere non putamus; et in universum, morbos gradu solum differentes, non nisi ejusdem speciei varietates praebere censemus.



TUNC igitur de varietate a specie distinguenda quaestioni tantum locus est, cum in diversorum hominum morbis, vel ex solitis cujusvis speciei symptomatis, quaedam absint, vel iisdem quaedam addita sint.

CUM ex symptomatis solitis quaedam absint, quoties inter symptomata, quae magis, et ea quae minus, essentialia sunt distinguere liceat, ex horum absentia non nisi varietatem adesse concludimus.

CUM vero symptomatis characteristicis alia quaedam addita sint, si addita pro symptomatis symptomatum, potius quam pro symptomatis causae haberi queant, varietatem tantum constituunt.

DENUO, cum symptomata addita, in specie data, prorsus insolita sint, et simul conditiones morbi praecipuas parum vel nihil mutari videantur, haec quoque varietatem tantum praebere censenda.

CUM morbi genus quoddam, ex principiis diversis oriri queat, idem, ex diversitate principii, specie diversum evadere potest, nec semper tamen; nam, quotiescunque diversitas illa parva fuerit, et simul symptomata parum ab ea fuerint mutata, hoc etiam non nisi varietatem exhibere, putamus.



MORBI genus itidem, pro diversa ejus sede, diversae speciei fieri potest; quotiescunque vero sedes diversa, neque partis structurae, neque functionis ratione differat, hujusmodi sedis diversitas etiam pro varietate tantum habenda est.

PORRO, cum de morbis invicem distinguendis hic agatur, observari vellem, res duas esse, quae ad similitudinem et affinitatem morborum, in diversis hominibus indicandam, plurimum facere possint.

ALTERA est, quod principii quaedam similitudo, morborum inde in diversis hominibus genitorum similitudinem arguit; ita, quando morbi diversorum hominum, ex uno eodemque principio oriantur; quando, etiam principium illud, ad morbum gignendum, in unoquoque necessarium sit; denique, quando idem principium, ubique fere ejusdem qualitatis et vis esse videatur, tum demum morbos, ex ejusmodi principio genitos, ejusdem vel simillimae naturae esse judicare licet.

HOC de morbis contagiosis plerisque valere mihi videtur. Ex his enim sunt, qui in pluribus hominibus ab eadem specifica contagione oriuntur; nec in eorum aliquo morbus, nisi ab illa contagione applicata, oriri unquam observatur; et simul illius contagionis vires et qualitates, ubique fere, eadem esse videntur. Quod ad proxime dictum spectat, id quibusdam dubium videri potest; sed, cum ejusdem contagionis  
 effec.



effectus per secula plura jam observati semper et ubique admodum similes sint, eam qualitate et viribus eandem esse, merito concludimus; et ob hoc praesertim, quod effectus isti, quatenus diversi videantur, plerumque hominis infecti conditioni cuidam, potius quam contagioni qualitate vel viribus diversae, tribui possunt,

MORBOS, itaque, eadem contagione specifica ortos, simillimae naturae esse credendum; ejusmodi morbos etiam vix, nisi unicam ejusdem generis speciem, praebere; immo, earum diversitatem quandam aliquando observatam, non nisi ejusdem speciei varietatem indicare, suspicandum est.

HAEC omnia, non solum de exanthematis contagiosis, sed etiam de plerisque febribus epidemicis, dicta velim. Hanc autem opinionem, de similitudine febrium epidemicarum proferens, a gravis auctoritatis viro SYDENHAMO, hujusmodi febres specierum plurium esse statuente, dissentire cogor. Recte quidem, an secus multum dubito; et posteris litem dirimendam relinquo, hoc simul praemonito, plurimum medicinam facientibus interfuturum, de alterutrius sententiae veritate sibi satisfacere, vel potius quas limites utrique sint ponendae, statuere.

ALTERA res, quae similitudinem morborum, in diversis hominibus ostendere possit, est similitudo remediorum quibus sanantur. Similitudo quidem morborum in similitudine causae eorum



rum proximae, qualiscunque sit, revera consistit; cum remedia vero morbis medeantur, tantum quatenus causas eorum proximas tollant, morbos, qui iisdem omnino remediis sanantur, ejusdem naturae esse oportet.

HUJUSMODI ratiocinatio, tum ad phlegmasiarum missione sanguinis, tum ad febrium intermittentium cortice Peruviano sanatarum, similem naturam iudicandam, plurimum certe facere potest. Hanc autem doctrinam, utcunque in praxi medica, aliquando utilem, fallacem tamen, neque in praxi, neque in Nosologia methodica, nisi caute admodum, adhibendam esse censeo. Apud vulgus medentium quidem, remedia eadem quibusque fere ejusdem generis speciebus, et harum varietatibus adhiberi, et hinc genera plura nullo modo specie differre videantur. Sed peritiores norunt, morbos, aliquo modo diversos, rarius quam putatur, ab iisdem prorsus remediis sanari: Bene etiam norunt, ex promiscua remediorum adhibitione fieri, quod eadem remedia adeo saepe frustranea, sanationes saltem minus perfectae sint. Porro, norunt expertissimi, ad recte medendum omnino opus esse, ut remedia, non solum generi sed speciei cuique, et saepe etiam varietatibus quibusdam, apprime sint accommodata.

AD artem medicam breviorē, et exinde faciliorem reddendam, species morborum quas-  
cunque, a varietatibus suis distinguendas esse,  
arbitratus sum. Hanc tamen distinctionem in  
plu-



pluribus quodammodo incertam esse fateor, et in Nosologia methodica tutissimum fore puto, varietates morborum plerasque notare et recensere. Hoc itaque praestare ubique annisus sum, aliis sapientioribus, qui posthac huic operi se immiscere velint, relinquens, discriminationem magis certam statuere.

EXPOSITA jam qua ratione morborum, tum generum, tum specierum, numerum minuere laboravi; superest, ut quomodo eorum, quae admisi, characteres constituendi sunt, nunc exponam.

IMPRIMIS igitur notas externas, sensibus nostris facile obvias, ubique selegi, neglectis, vel potius rejectis de statu corporis interno conjecturis quibuscunque. Porro ex notis quae sensibus sunt obviae, illas medici potius quam aegri sensibus percipiendas, semper praetuli; quum tamen has, utcunque fallaces, penitus negligere vel omittere non liceat.

SECUNDO, ea symptomata pro notis characteristicis praecipue seligenda putavi, quae perpetuo cum morbo praesentia sunt, et hoc quidem semper annitendum esse puto. Cum vero plurimi morbi sub eorum decursu, aliam atque aliam omnino formam capiant, in his, ex serie rerum, et symptomatum sibi invicem succedentium, character saepe necessario petendus est.



IN hac re autem tractanda, duplex quaestio exoritur. Prima est, an ex morbi principio characteris partem desumere liceat?

AD hanc responderi possit, quod, etiamsi de principiis morborum apud medicos iudicium saepe fallax, et prorsus falsum sit, nec temere idcirco ad morbos distinguendos adhibendum; cum eadem tamen aliquando satis certe nota sint, et facile observanda, huiusmodi principia in Nosologia, pro notis characteristicis recte adhiberi posse censeo.

ALTERA quaestio hic exoriens est, quatenus ex serie symptomatum, sub decursu morbi occurrentium, characterem ejus petere liceat? Ad hanc etiam possit responderi, quod cum plures morbi, uti exanthemata et febres intermittentes, nisi post decursum aliquot dierum, ex serie symptomatum sibi invicem succedentium, nullo modo dignosci queant; ut huiusmodi morbi distinguantur, ex serie illa character necessario sumendus est. Characteres autem, non nisi post longum morbi decursum, fortassis non nisi post morbum finitum statuendi, nequaquam in Nosologia usurpari debent. Ita apud Ill. LINNAEUM *Febrium continentium*, quas vocat, characteres a diuturnitate totius morbi desumpti prorsus inepti sunt.

IN constituendis morborum characteribus regula tertia est, quod, cum quisque fere morbus, ex plurium symptomatum concursu solum  
di-



dignoscatur, ex iis pro notis characteristicis quot sufficiant; nec plura tamen adhibenda sunt. Priores Nosologi mihi videntur, in characteribus quos dederint, plerumque nimis breves et deficientes fuisse; et forsitan mihi vitio verti potest, quod aliquando sim in iisdem nimis longus et redundans. Nusquam quidem volens fui redundans; ut vero essem copiosus ubique me conatum fateor, prudentissimum fore ratus etiam ad redundantiam appropinquare, quippe posteris multo facilius erit, quod nimium est tollere, quam quod deficiat supplere.

IN characteribus denique morborum constituendis, quaeritur etiam, an ex defectu functionis cujuslibet, quae in sano unoquoque exercetur, vel ex absentia symptomatum, in aliis generibus vel speciebus apparentium, notas quasdam desumere liceat? SAUVAGESIUS quidem defectus functionum, utpote nihil positivum indicantes, pro morbis noluit admittere; plures igitur, qui a LINNAEO sub ordine *constrictoriorum*, et a VOGELIO sub classe *epischesium* recensentur, penitus omisit.

SED pace tanti viri dixerim, quanquam defectus, si strictius loqui velimus, nihil positivum indicet; defectum tamen functionis, quam exercet quisque sanus, statum corporis humani exhibere, quem ut distinguamus utilissimum est, atque etiam necessarium, et ejusmodi status pro morbo recte haberi potest. Porro, etiamsi in quibusdam defectus isti aliquando sine molestia  
vel



vel morbi symptomate observentur; in plerisque tamen magnam molestiam, et symptomata plurima pariunt. In his igitur, defectum functionum, saepe symptomatum causam manifestam, pro morbo haberi licet, et ex ejusmodi defectu, in plurimis morbis horum notas characteristicas petere licet, et oportet. SAUVAGESIUS ipse in hac re parum sibi constare videtur, *Debilitatum* classem instituens, et *Amnesiam*, *Agrypniam*, *Ischuriam*, et alia etiam tanquam genera recensens.

QUOD notas ex absentia symptomatum, in aliis congeneribus apparentium, spectat; eas nequaquam bonas, et, ubicunque fieri potest, evitandas censeo. In pluribus vero vitari, quantum video, non possunt; nec a quovis Nosologo adhuc fuerunt vitatae.

CUM, secundum has regulas, characteres morborum constituendi sint, plurimum refert, eosdem sermone accurato et luculento exprimere; nec minus morbum quemque apto nomine insignire.

NORUNT eruditi, Ill. LINNAEUM methodum plantarum perfectiorem reddidisse, eo quod botanices linguam, usurpatis ubique vocibus maxime idoneis et definitis, magis accuratam effecit; nec quidem dubito quin delineatio morbi, ad instar delineationis plantae, a LINNAEO exhibitae, in Nosologia multum profutura sit. In Nosologia autem, ac in botanice non aequa-



necessarium esse videtur; tum quod tam multae rerum circumstantiae in Nosologia, ac in botanice notandae non veniunt; tum quod symptomatologia, in quibuscunque fere Pathologiae generalis systematibus exhibita, plurimum in hac re jam praestitit. Fatendum quidem, symptomatologias vulgo prolatas, nec adeo plenas esse, nec adeo exactas, ac optandum esset; et, si pleniores fierent, atque ubique voces magis idoneae et accurate definitae usurpatae essent, ad Nosologiam perficiendam certe plurimum conferre posset. In huiusmodi vero tentamine cavendum est, ne distinctiones nimium subtiles et dubiae adhibeantur, uti ab auctore *Observationum Clinicarum*, quae Warsaviae annis 1767. et 1768. prodierunt, factum fuisse opinor. Ipse quidem huiusmodi nihil tentavi, tum quod plus exegisset, quam per longum, tum quod mihi minus necessarium videtur, qui voces apud medicos usitatissimas, et in sensus vulgo recepto, ubique fere usurpandas curaverim.

QUOD ad denominationem morborum attinet, in Classium, Ordinum, et Generum nominatione, eas, quantum potui, regulas observavi, quae in LINNAEI *Criticis Botanicis*, et in ejusdem *Philosophia Botanica*, ab Ill. auctore traduntur.

QUANDO notiones novae sunt proferendae, etiam nova nomina imponenda sunt, et ejusmodi aliquando, parcius licet, adhibuimus. Cum vero nomenclaturam medicam, diuturno usu confirmatam, sine gravi causa mutare non liceat;



ceat; ne factum esset ubique curavimus; quod tamen Ill. LINNAEUM saepe, nulla urgente necessitate, fecisse, et VOGELIUM appellationibus novis, frivolis, ineptisque Nosologiam deturpasse, observavimus.

UT clarior et certior habeatur morborum notitia, appellationibus selectis, synonyma tum aliorum Nosologorum, tum auctorum maxime celebrium ubique apposuimus. Hoc diligentius feci, ut inde norint studiosi, ex quibus praecipue scriptis morborum scientia optime obtinere possit.

IN recensendis specierum synonymis, appellationes, quibus SAGARUS usus sit, omisi, tum quod ipse aliorum auctorum synonyma ubique omittens, nos de speciebus, quas indicare voluit, incertos saepe reliquit; tum quod, in recensione specierum, illum profecto minus peritum fuisse, et regulas Nosologiae methodicae optimas quasque neglexisse, nobis videtur.

SYNONYMA veterum medicorum adhuc omisi, non quod eorum scripta prorsus negligenda esse putaverim, sed quod ego, neque satis certo, neque cum fructu, synonyma eorum indicare potuerim.



S E R I E S

CLASSIUM et ORDINUM\*.

CLASSIS I. PYREXIAE

- ORDO I. FEBRES.  
II. PHLEGMASIAE.  
III. EXANTHEMATA.  
IV. HAEMORRHAGIAE.  
V. PROFLUVIA.

CL. II. NEUROSES.

- O. I. COMATA.  
II. ADYNAMIAE.  
III. SPASMI.  
IV. VESANIAE.

\* Classium institutionem primo a SAUVAGESIO datam, LINNAEUS, VOGELIUS, et SAGARUS, in omnibus fere, secuti sunt. Cum vero ex eorum classibus plures sint, uti VITIORUM, ANHELATIONUM, DOLORUM, et FLUXUUM, neque naturales, nec quovis modo idoneae, eiusmodi institutionem sequi non potui. Aliam atque simpliciore, et in universum, ut mihi



## CL. III. CACHEXIAE.

- |       |                 |
|-------|-----------------|
| O. I. | MARCORES.       |
| II.   | INTUMESCENTIAE. |
| III.  | IMPETIGINES.    |

## CL. IV. LOCALES.

- |       |                |
|-------|----------------|
| O. I. | DYSAESTHESIAE. |
| II.   | DYSOREXIAE.    |
| III.  | DYSCINESIAE.   |
| IV.   | APOCENOSES.    |
| V.    | EPISCHESES.    |
| VI.   | TUMORES.       |
| VII.  | ECTOPIAE.      |
| VIII. | DIALYSES.      |

videtur, aptiorem, hic protuli. Haec fortasse etiam minus absoluta videri possit, quod inter morbos totius systematis, in primis tribus classibus, recensitos, et illos partis singularis, sive LOCALES, in classe quarta collocatos, distinctio non ubique facilis erit. Hoc quidem, rarius licet, aliquando fieri posse concedimus. Sed nihil praestantius nobis nunc suppetit; et, ob rationes in Prolegomenis, pag. xii. allatas, de perfecta classium institutione non admodum solliciti sumus.



## CL. I. PYREXIAE.

**CHARACTER.** Post horrorem pulsus frequens, calor major, plures functiones laesae, viribus praesertim artuum imminutis \*.

**SYNONYMA.** Morbi febriles *Auctorum*.

\* Quod hic, et pluribus quae sequuntur locis, nobis forsitan vitio verti possit, quodammodo hic obiter excusare liceat. Ita dici potest, pyrexias aliquando videri, quas nullus praecesserat horror, et pyrexias in quibus neque pulsus frequentior, neque calor major, quam in sanis esse solet; characterem ideo datum neque verum, neque ubique adhibendum. Istiusmodi pyrexias, rarissime licet, aliquando videri negare nolo; sed in characteribus classium, ad species dignoscendas adhibendis, ut singulae classis notae in unaquaque specie conspiciantur, haud necessarium videtur, et sufficit, si earum pleraeque in specie quavis adsint.

Character idoneus quisque, plurium notarum sive symptomatum concursum notare debet, et male quidem cum veteribus VOGELIUS calorem auctum solum, et recentiores SYLVIUS et Cel. BOERHAAVIUS pulsum velocitatem solum, pro characterem pyrexiae, sive febris, ut vo-



## ORDO I. FEBRES.

Praegressis languore, lassitudine, et aliis debilitatis signis, pyrexia sine morbo locali primario.

Febres *Auctorum* S. Cl. II. V. Cl. I. *Sag.* Cl. XII.  
Morbi febriles critici L. Cl. II.

cant, posuerunt. Certe, qui dicunt febrem adesse, etsi pulsus nihilo naturali frequentior sit, ex aliis quam velocitate pulsuum signis febrem adesse iudicant, quod etiam plurimum symptomatum notionem, in quovis characterе necessariam esse, ostendit.

Porro, hic obiter observari velim, pulsuum velocitatem solam, pyrexiam vel febrem adesse nequaquam semper indicare; cum a causis externis plurimis pulsus fit naturali velocior, sine morbo, sive quavis functionum laesione. Hisce de pyrexiae characterе quaestionibus, in characterе a nobis hic dato, quantum potuimus, prospectum est. Sed, in aliis classium, et ordinum characteribus adeo felicem esse vix licet; et in characteribus plerisque, si ad species plerasque character recte adhiberi possit, paucas exceptiones non moror. Utilem plerumque fuisse mihi sufficit, ubique perfectum fore non spero.



## SECT. I. INTERMITTENTES.

Febres, miasmate paludum ortae, paroxysmis pluribus, apyrexia, saltem remissione evidente interposita, cum exacerbatione notabili, et plerumque cum horrore redeuntibus, constantes: Paroxysmo quovis die unico tantum\*.

Intermittentes *Auctorum* S. Cl. II. O. III. L. Cl.

II. O. II. V. Cl. I. O. I. *Sag.* Cl. XII. O. III.

Remittentes *Auctorum* S. Cl. II. O. II. *Sag.* Cl.

XII. O. II. †.

\* Qui perpenderit quae de febribus *remittentibus*, quae videntur continuae, a *continuis*, strictius dictis distinguendis, mox dicenda sunt, facile videbit quamobrem, tum intermittentium tum continuarum characterem antea datum, hic mutare necessarium habui.

† *Februm remittentium*, quasi a febribus *intermittentibus* exquisitis prorsus differentium, ordinem separatum instituerunt Nosologi SAUVAGESIUS, LINNAEUS, et SAGARUS; minus recte tamen, si mihi judicare fas sit. *Remittentes* enim, quae dicuntur, ex eodem principio, miasmate



Exacerbantes L. Cl. II. O. III.

Continuae V. Cl. I. O. II. \*.

Continuae periodicae *Sennert.* de febr. Lib. II.  
cap. 13.

Continuae remittentes, *Boerh.* Aph. 727.

Compositae ex acuta periodo, *Junk.* Tab. 82.

Continuae remittentes, proportionatae, *Torti.*

Therap. Spec. L. V. cap. I.

Continentes *Mortoni*, Exerc. II.

## GENUS I. TERTIANA.

Paroxysmi fimiles intervallo quadraginta octo circiter horarum: Accessionibus meridianis.

nempe paludum, ac *intermittentes*, oriuntur, iisdem in locis, et eodem anni tempore, utraque simul epidemice grassatur; utraque iisdem prorsus remediis sanatur; et saepissime in eodem homine idem, qui videtur, morbus, nunc *intermittentis*, nunc *remittentis* typum exhibet. Morbi idcirco, causis, sanatione, et typo simillimi, nec ad ordinem, nec ad sectionem diversam distrahendi erant.

\* Magis inconsulto adhuc VOGELIUS *remittentes* omnes cum *continuis* sociavit. *Continuae*, quas vocamus, omnes quidem remissiones et exacerbationes ostendunt; sed a *remittentibus* ad *intermittentes* merito referendis, plurimum aliis multis differunt, ut mox dicetur.



*Tertiana Auctorum*, S. G. 88. L. 16. V. 2. *Sag.* p. 704. *Hoffm.* Tom. II. pag. 11. *Stahl.* de tertiana febris genium universum manifestante *Hallae* 1706. *Eiusd.* *Casual. magn. Cas.* 21. *Casual. min. Cas.* 96. *Cleghorn's* diseases of Minorca, cap. III. *Senac*, de recond. febr. natura. *Edinb. Med. Ess.* vol. IV. art. 24.

TERTIANA est vel

I. Interposita apyrexia quae

1. Variat paroxysmi duratione.

A. Tertiana paroxysmis haud ultra horas duodecim extensis.

*Tertiana legitima*, S. sp. 1. *Sennert.* de febr. L. II. cap. 18. *Hoffm.* Tom. II. p. 12.

*Tertiana vera*, *Clegh.* Min. p. 140.

B. Tertiana paroxysmis ultra horas duodecim extensis.

*Tertiana notha sive spuria*, S. sp. 2. *Sennert.* de febr. L. II. c. 18. *Clegh.* Min. p. 140. *Hoffm.* Tom. II. p. 12.

2. Variat paroxysmorum recursu.



C. Tertiana quotidie revertens, paroxysmis inaequalibus, alternis similibus.

Tertiana duplex, S. sp. 13. *Sennert.* de febr. L. II. c. 21. V. G. 12. *Clegh.* Min. 141.  
Duplicana L. 18.

D. Tertiana alternis diebus revertens, paroxysmis eodem die binis.

Tertiana duplicata, S. sp. 14. *Jones*, de febr. interm. P. II. cap. 6. *River.* Cent. IV. obs. 16.

E. Tertiana quotidie revertens, paroxysmis altero die binis, altero unico tantum.

Tertiana triplex. S. sp. 15. *Clegh.* Min. p. 142.  
Semitertiana *Hoffm.* II. p. 40.

Semitertiana primi ordinis *Galen.* *Spig.* de semitertiana, L. II. cap. 4.

F. Tertiana quotidie revertens, interposita remissione inter diem impari et parem magis, inter parem et impari minus, notabili.

Hemitritaeus, *Celsi* L. III. cap. 3.



Semitertiana, *Clegh. Minorc.* p. 143. \*.

Semitertiana secundi ordinis, *Galen.* *Spig. L.*  
II. c. 5.

Amphimerina hemitritaeus, *S.* sp. 8.

Amphimerina pseudo hemitritaeus, *S.* sp. 9. \*.

### 3. Variat symptomatibus.

#### G. Tertianæ affectibus soporosis stipata.

Tertianæ carotica, *S.* sp. 10. *Werlhof.* de febribus, et auctores ab eo allegati, p. 6.

Tertianæ hemiplegica, *S.* sp. 20. *Werlhof.* ibid.

Quotidiana soporosa, *S.* sp. 8. *Car. Pis.* obs.  
175. 176.

Febris caput impetens, *Sydenh.* Ep. ad R. Brady.

#### H. Tertianæ spasmis et motibus convulsivis stipata.

Tertianæ asthmatica, *S.* sp. 6. *Bonet.* Polyalth.  
Vol. I. p. 250.

Tertianæ hysterica, *S.* sp. 8. *Wedelli* A. N. C.  
Dec. I. A. II. obs. 193.

Hysteria febricosa, *S.* G. 135. sp. 8. A. N. C.  
Dec. I. Ann. II. obs. 193.

\* Fortassis hemitritaea quaevis ad remittentes relegari possit; et, licet affines separare nolui, limites non satis certe ponendos esse fateor.



*Tertiana epileptica*, S. sp. 16. *Calderae* Trib. med. p. 225. *Lautter*. Histor. med. bienn. Cap. II. cas. 2.

*Quotid. epileptica*, S. sp. 3. *Edinh. Essays*, Vol. V. P. II. art. 49.

*Ecclampsia febricosa*, S. G. 133. sp. 17.

*Epilepsia febricosa*, S. G. 134. sp. 9.

*Tertiana tetanodes Medici* Beobacht. I. Band. p. 24.

*Tetanus febricosus*, S. G. 122. sp. 10. *Stork*, Ann. Med. II. p. 163.

### I. *Tertiana efflorescentia cutis stipata*.

*Tertiana petechialis*, S. sp. 3. *M. Donati*, L. III. cap. 14. *Lautter*. Hist. Med. cap. II. cas. 10.

*Tertiana scorbutica*, *Wedel*. A. N. C. Dec. I. A. II. Obs. 193.

*Tertiana urticata*, S. sp. 22. *Planchon*. Journ. de med. 1765. *Clegh*. Minorc. p. 157.

*Tertiana miliaris*, S. sp. 21. *Walthieri* de med. German. apud *Roncalli* Europ. med. p. 151.

### K. *Tertiana phlegmasia stipata*.

*Tertiana pleuritica*, S. sp. 4. *Valesii* in epid. L. I. Sect. 3. *Lautt*. hist. med. cap. II. cas. 5. 9.

*Pleuritis periodica*, S. G. 103. sp. 14.

*Tertiana arthritica*, S. sp. 5. *Morton*. Exerc. I. cap. IX. hist. 22. *Lautt*. loc. cit. cas. 19.

### 4. *Variat aliis morbis complicata*.



Tertiana scorbutica, S. sp. 9. *Etmuller*, prax. L. I. Sect. XVI. cap. 2. *Timaei* L. VIII. ces. 15.

Tertiana syphilitica, S. sp. 17. *Deidier* de morb. Vener. Sect. IV.

Tertiana verminosa, S. sp. 18. *Stisser*. in act. Helmstad. *Lancis*. de noxis plaud. L. II. cap. 5. et 6. *Illust. Pringle* Diseases of the army, p. 98. *Ramazzini* const. epidem. rural. ann. 1690. Sect. XI. *Van den Bosch*. Const. epid. verminos. ann. 1760. ec.

## 5. Variat ratione principii †.

Tertiana accidentalis, S. sp. 12. *Sydenham*, cap. 5.

Tertiana a scabie S. sp. 11. *Juncher*, tab. 80. *Hoffm.* II. p. 12.

## II. Interposita remissione tantum \*.

\* Nullum quidem febrium intermittentium principium sufficiens praeter miasma paludum agnoscimus; sed, cum miasma hoc non semper validum sit ad morbum arcessendum, nisi aliae potestates excitantes simul agere concurrant; has potestates excitantes pro parte principii hic admittimus, licet neutiquam morborum excitassent, si miasma paludum non antea applicatum fuisset.

† Tertianae remittentes variant adeo, tum typi tum symptomatum ratione, et formae earum diversae adeo saepe in eodem homine inter se  
com.



Tritaeophya, S. G. 85. *Sag.* p. 695.

Tritaeus, L. 21.

Hemitritaea, L. 23.

Tertianae remittentes et continuae *Auctorum*.

Tertianae subintrantes, proportionatae, subcontinuae *Torti Therap Special. Lib. III. cap. 1.*

Tertiana subcontinua, S. sp. 19.

Quotidiana deceptiva, S. sp. 2.

Amphimerina semiquintana, S. sp. 24.

Tritaeophya deceptiva, S. sp. 10.

Ex Tertianis comitatis *Torti* loc. cit.  
praecipuae sunt :

A. Tertiana cholERICA sive dysenterica, *Tort. ibid. Lautter, Hist. Med. cas. 6. 16. 17. 20. Morton., App. ad Exerc. II.*

B. Tertiana subcruenta sive atrabilaris *Tort. ibid. Haec Cleghornio nunquam visa est.*

C. Tertiana cardiaca *Tort. ibid. Lautter, Hist. med. cas. 15. 18. 23.*

commutantur, ut in iis denominandis nihil fere quod perpetuum sit efferri possit. Tertianas autem, quas comitatas dixit *TORTI*, eas scilicet quae symptomate quodam peculiari et gravi comitantur, recensui; dein ut caetera ad hanc rem pertinentia intelligantur, auctores plures qui de tertianis remittentibus optime scripserunt, et exempla earum praecipua exhibuerunt, enumeravi.



- Amphimerina cardiaca, S. sp. 5. \*.
- Tritaeophya assodes, S. sp. 6.
- Febris continua assodes, V. 27.
- D. Tertianæ diaphoretica, Tort. ibid.
- Tritaeophya typhodes, S. sp. 4.
- Tritaeophya elodes, S. sp. 5. †.
- Febris continua elodes, V. 21.
- E. Tertianæ syncopalis Tort. ibid. Lautter, cas. 11. 12. 13. 15. 16.
- Tritaeophya syncopalis, S. sp. 1.
- Amphimerina syncopalis, S. sp. 4.
- Amphimerina humerosa, S. sp. 6.
- Febris continua syncopalis, V. 29.
- F. Tertianæ algida, Tort. ibid. Lautter, cas. 13.
- Amphimerina epiala, S. sp. 3.
- Amphimerina phricodes, S. sp. 7.
- Tritaeophya leipyria, S. sp. 9.
- Tertianæ leipyria, S. sp. 23. Valcarenghi Med. Ration. p. 18.

\* Amphimerinas inter et Tritaeophyas, uti inter quotidianas et tertianas duplices, distinctio sæpe difficilis. Sed quotidianas tertianis multo rariores, et oeconomiam animale in febres typi tertiani maxime proclivem esse norunt experti, hinc plures amphimerinas ad tertianas remittentes retuli. Indicent autem autoptæ.

† De typo febris sudatoriae Boyeri Meth. à suivre dans les malad. epidem. quam huc retulit Sauvagesius, ex ipsius Boyeri discreptione mihi non liquet, et ad Typhum referri mallet.



Febrils continua epiala et leipyria. V. 19.  
et 24.

G. Tertianalethargica, *Tort.* ibid.

Tritaeophya carotica, S. sp. 7. *Lautter.*, 1.7.14.

Tertianalethargica *Morton.* Exerc. 1. cap.  
IX. Hist. 25.

Tertianalethargica *Werlhof.* de febr. p. 6.

Febris epidemica Urbeveta *Lancis.* de no-  
xis pal. effluv. I. II. c. 3.

Tertianarum remittentium exempla prae-  
cipua, nobis nota, sunt sequentia.

Causos *Hippocratis.* De Morb. Vulg. L. III. sect.  
4. Tritaeophya causus, S. sp. 2.

Febris ardens *Boerhaavii*, Aph. 738.

Remittens ardens sine causis, *Macbride*, p. 360.

Tertianalethargica, quae simulata tertiani cir-  
cuitus effigie lethalis, et mille accidentibus  
periculosissimis implicata, existit. *Lud. Mer-*  
*catus* de febribus, Lib. VI.

Tertianalethargica, *P. Sal. Diversus* de febr.  
pestilent. cap. X.

Tertianalethargica maligna pestilens *Riverii*, L. XVII.  
Sect. II. c. 1. et Sect. III. c. 3.

Morbus Hungaricus *Lang. Lemb.* L. I. Ep. 4.  
*Sennert.* de febr. L. IV. cap. 14. *Jordan.* de  
pestis phaen. cap.

Languor Pannonicus *Cober.* obs. castr.  
Hung. 1. obs. 6. ec.

Amphimerina Hungarica, S. sp. 10.

Vide postea, notas ad Typhum.



Hemitritaeus pestilens, *Schenck* obs. L. VI. ex  
*Corn. Gemma*.

Febres pestilentes Aegyptiorum, *Alpin.* de  
med. Aegypt. L. I. cap. 14.

Febris tertiana epidemia, *Bartholin.* Hist anat.  
cent. II. 56.

Febres epidemicae Autumni ann. 1657. et 1658.  
*Willis* de febr. cap. 16.

Febris synethes epidemica ab ann. 1658. ad  
1664. et postea ab ann. 1673. ad 1691. *Mort-*  
*on.* App. ad *Exerc.* II.

Febres Autumnales incipientes, *Sydenh.* de morb.  
acut. ad ann. 1661 -- 1664. et in epist. ad  
*H. Paman* ad 1678. et seq.

Affectus epidemicus Leidensis, *Fr. Sylvii* Prax.  
med. app. tract. X. et oratio de effectus epi-  
dem. causis.

Morbus epidemicus Leidensis 1669., *Fanois*, Diss.  
apud *Haller.* Disp. tom. V.

Tertianae perniciosae et pestilentes et febres ca-  
strenses epidemiae *Lancisi* de nox. palud. effluv.

Febres intermittentes anomalae et mali moris,  
*Hoffm.* II. p. 38.

Febris cholericus minus acuta. *Hoffm.* II. p. 112.

Febris epidemica Leidensis. ann. 1719. *Köker* apud  
*Haller*, Disp. tom. V.

Amphimerina paludosa, S. sp. 19.

Febris paludum Illustr. *Pringle* Diseases of the  
army, Ed. 4ta, 8vo, p. 179.

Bononiensis constitutio hiemalis 1729, *Beccari*  
in A. N. C. Vol. Obs. III. 48.

Amphimerina biliosa, S. sp. 22.



Remittens biliosa *Macbride*, p. 360.

Febris Castrensis, *Illustr. Pringle* loc. cit. p. 174.

Febris putrida epidemica, *Huxham* de aëre ad ann. 1729.

Febris biliosa Lausanensis, *Cl. Tissot* de febr. bilios.

Tritaeophya Wratislavien., S. sp. 3. *Hahn*. Epidemia verna Wratislav. in app. ad A. N. C. vol. X.

Tritaeophya Americana; S. sp. 12.

Febris anomola Batava, *Grainger* de febr. anomala Morbus Naronianus *Pujati* de Morb. Naron.

Febris continua remittens, *Hillary's* Dis. of Barbadoes, variis annis, Lond. Med. Obs. IV. 24. V. 2.

Febris A. 1772. et seq. ad urbem novam Avinionensem, Soc. Royale de Medicine I. Histoire, p. 213.

Febris intermittens irregularis Tolosae 1772. Soc. Royale I. Mem. p. 14.

Febris intermittens et remittens a l'Isle Jourdain, A. 1777. Soc. Royale II. Hist. p. 145.

Febris remittens Indiae Orientalis, *Lind*. Med. Edin. Diss. Inaug. 1768. Lond. Med. Obs. Vol. IV. art. 12.

Febris critica et febris biliosa aestatis, *Roupe* de morb. navig.

Febris remittens regionum calidarum, *Cl. Lind*. Med. Haslar. Essay on the diseases of hoc climates.

Tertiana remittens symptomatrica eſt,



*Tritaeophya lactea*, S. sp. 8.

Febris lactea, *Etmulleri* Coll. consult. cas. 57.

## G. II. QUARTANA.

Paroxysmi fimiles intervallo septuaginta duarum circiter horarum: Accessionibus pomeridianis.

Quartana *Auctorum* S. G. 89. L. 17. V. 3. *Sag.*  
711. *Hoffm.* II. p. 23. *Junck.* tab. 81,

Est vel,

I. Interposita apyrexia.

1. Variat typo.

A. Quartana paroxysmis quarto quoque die ~~fin~~gulis; aliis diebus nullis.

Quartana legitima, S. sp. 1. *Sydenhami* de morb. acut. cap. V.

B. Quartana paroxysmi quarto quoque die binis; aliis diebus nullis.

Quartana duplicata, S. sp. 4. *Bonnet.*  
B



C. Quartana paroxysmis quarto quoque die tribus ; intermediis diebus nullis .

Quartana triplicata , S. sp. 16.

D. Quartana quae ex quatuor diebus tertium tantum a febre vacuum habet , paroxysmis quarto quoque die similibus .

Quartana duplex , S. sp. 3. V. 13.

E. Quartana quotidie accedens , paroxysmis quarto quoque die similibus .

Quartana triplex , S. sp. 5. V. 14. *Barthol. H. anat. c. 1. 95.*

2. Variat symptomatibus .

Quartana cataleptica , S. sp. 7. *Bonet. Polyalth. vol. 1. p. 805.*

Quartana comatosa , S. sp. 15. *Werlhof de febr. C. Pisonis observ. de morbis a colluvie seros. obs. 166. 167. 168. 169. 171. 172. 173. 174.*

Quartana epileptica , S. sp. 8. *Scholzii Cons. 379. 380.*

Quartana hysterica , S. sp. 10. *Morton. Pyret. Exerc. I. cap. IX. 10. 11.*



- Quartana nephralgica, S. sp. 9.  
 Quartana metastatica, S. sp. 17.  
 Quartana amens, S. sp. 12. *Sydenham* de morb.  
 acut. cap. V.  
 Quartana splenetica, S. sp. 2. *Etmuller*. Coll.  
 consult. cas. 25.  
 Quartana hepatica, *Macb.* p. 354.

### 3, Variat aliis morbis complicata.

- Quartana syphilitica, S. sp. 6. *Plateri* obs. L. III.  
 p. 676. *Edinb. Ess.* art. XLVII. obs. 8.  
 Quartana arthritica, S. sp. 11. *Musgr.* de arthr.  
 sympt. cap. IX. H. 4. et 5.  
     Arthritis febrisequa, S. sp. 10.  
     Arthritis febricosa, S. sp. 10. *Werlhof*. de febr.  
     *Cockburn* de morbis navigantium, obs. 19.  
 Quartana scorbutica, S. sp. 14. *Barthol.* de med.  
 Dan. diss. IV. *Tim.* L. VIII. cas. 18.

## II. Interposita remissione tantum.

- Tetartophia, S. G. 85. *Sag.* 323. L. 22.  
 Quartana remittens *Auctorum*.

### Varietates sunt,

- Tetartophya simplex, S. sp. 1. \*.

\* Quartanam continuam morbum rarissimum



*Amphimerina semiquartana*, S. sp. 23.

*Tetartophya semitertiana*, S. sp. 5.

*Tetartophya maligna*, S. sp. 6. *Lautter. Hist. med. cas. 21. M. Donat. L. III. cap. 14. ex M. Gatinaria. Horst. L. 1. ob. 15.*

*Tetartophya carotica*, S. sp. 4. *Werlhof. de febr. Bianchi Hist. hep. pars. III. const. ann. 1718. p. 751.*

*Tetartophya splenalgica*, S. sp. 2. \*.

esse, testantur scriptores medici omnes; sed illius exemplum ex *Franc. Joelis* operum tomo 3. citat SAUV. In loco autem citato, nihil ad rem pertinens inveni; sed tomi quinti pag. 63. haec verba proferuntur. *Febris quartanae* » Species veteres duas constituunt. *Quartanam continuam*, (quae mihi septuagenario nunquam visa est, et ideo eam aut rarissimam aut nullam esse judico) et *Interpolatam*, quae frequentissima est.»

\* Huc febrem Fernelianam *Raym. Fortis* refert SAUV. et vult febrem ita a *Forte* dictam fuisse, quod ea mortuus sit ipse Fernelius: Sed quodammodo hic errasse SAUVAGESIUS mihi videtur. Nam febres quasdam Fernelianas vocat Fortis, Tom. II. cent. II. obs. 35. et 36. non quod e genere remittentium fuerint, sed quod visceris cuiusdam, hepatis praesertim, laebe comitatae sint: et mortuus quidem est Fernelius ex inflammatione lienis. Sed quod hic morbus quartanae typum unquam exhibuit, non dicitur a

*Plan-*



*Tetartophya hepatalgica*, S. sp. 3. *Car. Pis.* in  
praefat. p. 33.

*Amphimerina spasmodica*, S. sp. 16.

## ERRATICAE.

Ad Tertianam vel Quartanam ERRATICAS S. pertinere putamus\*; et hic ideo earum varietates subjunximus.

*Erratica quintana*, S. sp. 1. *Tulp.* L. III. 52.  
*Forest.* L. III. obs. 43. ex quartana ill. *Van.*  
*Swieten*, Comm. p. 505.

*Erratica septana*, S. sp. 2. *Boerb.* apud ill. *Van.*  
*Swieten* ibid. *M. Don.* L. 3. 14.

*Hebdomadaria Schenckii* ex *Gibalto*.

*Septimana*, ill. *Morgag.* XLIX. 36.

*Erratica octana*, S. sp. 5. *Etmuller* prax. L. I.  
Sect. XV. cap. 2. *Cyrilli* in *Etmuller*, p. 187.  
188. 365. *Valles* Contröv. L. V. c. 25. *P. Sal.*  
*Div.* in not. ad D. A. de *Altomari*, cap. XII.  
*Zacut. Lus.* P. M. L. III. obs. 24. *Schultzius*  
in E. N. C. D. I. ann. IV. et V. ob. 70.  
*Arnold.* de febr. Stomach. epid. §. IV. apud

*Plantio*, qui in vita *Fernelii*, operibus eius praefixa, de eo morbo narrat.

\* Vide *Senacum* de recondita febrium natura, L. I. Cap. 1.



*Haller. Diss. Pract. Vol. V. De Haen. de  
divis. febr. div. iv. p. 9.*

*Hemicrania lunatica, S. sp. 10.*

*Erratica nonnana, S. sp. 4. Zac. Lus. ibid.*

*Erratica decimana, S. sp. 5. Zac. Lus. ibid.*

*Ephemera dichomene, S. sp. 11. M. Don. L.  
III. 14. ex Gentili.*

*Erratica vaga, S. sp. 6. River. cent. III. obs.  
32. Etmuller., L. I. S. XV. c. 2.*

### G. III. QUOTIDIANA.

Paroxysmi fimiles intervallo viginti  
quatuor circiter horarum: Paroxys-  
mis matutinis.

*Quotidiana Auctorum, S. G. 87. L. 15. V. 1.  
Hoffm. II. 33. Junck. tab. 79.*

### I. Interposita apyrexia.

#### I. Variat solitaria.

#### A. Universalis.

Quotidiana eadem hora matutina  
rediens.

*Quotidiana simplex, S. sp. 1.*

*Quotidiana legitima, Sennert de febr. cap. 18.*



## B. Partialis .

Quotidiana partialis , S. sp. 10. *Cnoffel* E. N.

C. D. I. A. III. obs. 205. *Edinb. Med. Ess.*  
vol. I. art. 31. vol. II. art. 19.

Quotidiana cephalalgica , S. sp. 6. *Morton* Py-  
ret. exerc. 1. Hist. 27. *Van Swieten* in *Boerh.*  
p. 534. Soc. Royale , II. Mem. p. 38.

Cephalalgia intermittens , S. sp. 7.

Cephalaea febricosa , S. sp. 4.

Quotidiana ophthalmica , *Morton* , *ibid.* hist.  
17. *Van Swiet.* *ibid.*

Ophthalmia febricosa , S. sp. 23.

## 2. Variat comitata .

Quotidiana ischiadica , S. sp. 5. *Edinb. Ess.*  
vol. V. art. 49.

Ischias intermittens , S. sp. 1.

Quotidiana nephralgica , S. sp. 7. *Morton* ,  
*ibid.* hist. 28.

Nephralgia febricosa , S. sp. 13.

Quotidiana uretico-sputatoria , B. *Scharf.* E.  
N. C. D. II. A. II. obs. 104.

Quotidiana epileptica , S. sp. 4. *Edinb. Ess.*  
loc. cit.

Hysteralgia , febricosa , S. sp. 9.

Vespertinae vel symptomaticae viden-  
tur sequentes.



Quotidiana hysterica, S. sp. 3.

Quotidiana catarrhalis, S. sp. 9.

Quotidiana stranguriosa, S. sp. 11.

## II. Interposita remissione tantum.

Amphimerina, S. G. 84. L. 20. Sag. G. 321.

Quotidiana continua, V. 15.

Quotidianae remittentes et continuae *Auctorum*.

Amphimerina latica, S. sp. 1.

Febris continua lymphatica, *Etmuller* Coll. cons. cas. 32. *River.* obs. cent. I. obs. 57.

Amphimerina singultuosa, S. sp. 14.

Febris continua Lyngodes, V. 26.

Amphimerinae S. caeterae vel ad tertianas pertinere, quorsum plures supra retuli, vel symptomaticae et vespertinae esse videntur. Huiusmodi sunt.

Amphimerina catarrhalis, S. sp. 2.

Amphimerina anginosa, S. sp. 12.

Amphimerina tussiculosa, S. sp. 13.

Amphimerina peripneumonica, S. sp. 15.

Amphimerina variolosa, S. sp. 20.

Amphimerina miliaris, S. sp. 11.

Amphimerina arthritica. S. sp. 21.

De Amphimerina mimosa *Bontii* et phrenitica eiusdem, S. sp. 17. 18. non liquet.



## SECT. II. CONTINUAE\*.

Febres, sine intermissione, nec mia.

\* *Quae sine exacerbatione partiali, et sine accessu, non pluries quam semel vel bis in mense revertens, ad usque finem aegritudinis perseverat, Febrem Continuum esse, dixit SAUVAGESIUS; et huiusmodi febres, cum scholis, medicis plerisque, Continentes vocat LINNAEUS. Huiusmodi autem febrem in quadraginta annorum praxi satis frequenti, vix unquam certo vidi, et fere semper in febribus, maxime continuis, exacerbationes et remissiones, etiam quotidie, satis manifestas observavi. Mecum quidem sentire videtur VOGELIUS, uti ex eius continuarum caractere satis patebit: nec dissentit expertissimus DE HAEN, uti videre est in libro eius de divisione febrium, Divis. IV. Schol. 1.; et apprime sententiam nostram confirmat BRENDELIUS, verbis sequentibus: » Omnes namque febres nostrae, acutae, et inflammatoriae, et exanthematicae, et malignae, reliquaeve huius generis, sunt continuae remittentes, et luculenta intensi-  
onum remissionumque spatia integrant. » Brendel. Opusc. P. II. Diss. XI. sect. 5.*

Porro, etsi in febribus quibusdam exacerbationes et remissiones parum notabiles, et perinde observatu difficiles sint, easdem tamen revera fieri censeo; et ob hoc praesertim, quod in febribus quibuscunque, ex paroxysmis pluribus



smate paludum ortae, sed cum remissionibus et exacerbationibus, parum licet notabilibus, perstantes: Paroxysmis quovis die binis \*.

manifesto constantibus, paroxysmus quisque, inter nycthemerae spatium, cursum suum, ex exacerbatione et remissione constantem, semper absolvat, ita ut in his rebus oeconomiam animalem circuitus diurni legi cuidam subiici videatur. Huic etiam in sanitate parere solet, et huic in febribus hectîcis quibusque adamussim subiicitur. Verisimillimum itaque videtur, eundem circuitum, quem toties observavimus, in febribus quibuscunque locum habere; nec febrem quamcunque continentem revera in rerum natura dari.

\* Cum continuam quamque ex paroxysmis repetitis consistere ponimus, saepe ambiguum fieri possit, utrum febris data ex continuarum sit, an ex remittentium ordine, et ut rite determinetur, tum intermittentium, ad quas omnes auctorum remittentes pertinere putamus, tum continuarum, definitione aliam quam antea nunc dedi. In plerisque casibus, ut opinor, definitiones nunc datae satis facile et certo adhiberi possint. Sed sagacioribus quibusvis examinandum relinquo, an vel definitiones nostrae recte dentur, vel si quid rectius dari queat. Febrem quamque continuam



Continuae, S. Cl II. O. I. V. Cl. I. O. II.

*Sag.* 666. *Mach.* p. 303. *Boerb.* 727.

Continentes, L. Cl. II. O. I. *Stahl.* Cas. magn.

35. Cas. min. 87. *Junck.* 58. *Sennert.* de febr. L. II. cap. 2. et 10.

#### G. IV. SYNOCHA \*.

Calor plurimum auctus; pulsus fre-

tinuam ex paroxysmis quovis die binis constare credimus; cum autem in quibusdam, tum intermittentibus tum remittentibus, itidem paroxysmi duplicati videantur, ex illa nota sola febres continuae dignosci non possunt. Ex illa nota sola quidem ut dignoscantur nequaquam vului; nam in casu quovis ambiguo, vel a principio, vel a typo, vel ortu ab intermittentibus, remittentem quamvis cognosci posse puto. Videant porro in his rebus versati, annon a principio, saepe manifesto et maxime frequenti, contagione nimirum humana, febres continuae certe cognosci possint.

\*Februm continuarum divisio, a GALENI temporibus, in hunc usque diem, eadem fere usitata est, et vel ex putredinis gradu parum accurate definito, vel ex duratione morbi, desumpta fuit; utraque tamen nota, posterior praesertim, qua praecipue usi sunt Nosologi SAUVAGESIUS, LINNAEUS, et SAGARUS, manifesto inepta est.

Vide



quens , validus , et durus , urina  
rubra ; sensorii functiones parum  
turbatae .

Synocha , S. G. 80. L. 12. *Junck.* 58.

Synocha , sive febris acuta sanguinea, *Hoffm.*  
II. 105.

Synochus , V. 16.

Continua non putris , *Boerb.* 729.

Ephemera , S. G. 79. *Boerb.* 728. *Junck.* 57.

Diaria , L. 11.

Febris inflammatoria *Auctorum* .

Varietates sunt ,

Synocha plethorica , S. sp. 1.

Vide *Prolegomena* , pag. XXV. et pag. XXXIII.  
et XXXIV. Aliam itaque divisionem a differen-  
tia symptomatum , et a natura morborum , quan-  
tum de ea iudicare liceat , desumptam , institui ;  
secutus simul illam apud Britannos nunc maxi-  
me usitatam divisionem febrium continuarum in  
*Inflammatorias* et *Nervosas* . Has autem appellatio-  
nes , utpote quodammodo theoreticas , vitavi .  
Nomina quibus usus sum apud medicos dudum  
recepta sunt ; et si forsitan sensu vulgo rece-  
pto , in quo medici ipsi parum constantes fue-  
runt , iis non usus sum , parum curo , dum de-  
finitiones subjunctae ab errore quovis praecca-  
vere possint .



*Synocha sanguinea*, *Sennert. de febr. L.*  
 II. cap. 11.

*Ephemer plethorica*, *S. sp. 1.*

*Ephemer a frigore*, *S. sp. 3.*

*Ephemer a calore*, *S. sp. 4.*

*Synochus pleuritica*, *S. sp. 5.*

*Febris pleuritica* *Ann. 1765. Sydenh. sect.*  
*V. c. 1. 5.*

*Synochus reumatisans*, *S. sp. 7. Sydenh. sect.*  
*V. c. 2.*

*Synochus hiemalis*, *S. sp. 8. Sydenh. in P.*  
*S. ad tract. de hydrope.*

### Symptomaticae sunt,

*Ephemer nauseativa*, *S. sp. 2.*

*Ephemer a phlogosi*, etc. *S. sp. 6.*

*Synocha dolorum*, *S. sp. 7. M. Tab. O. I.*  
*G. 1. Sp. 1. Var. D.*

*Ephemer lactea*, *S. sp. 5.*

*Ephemer menstrua*, *S. sp. 8.*

*Synocha catarrhalis*, *S. sp. 5. M. Tab. O.*  
*I. G. 1. Sp. 1. V. E.*

*Synocha scorbutica*, *S. sp. 6.*

*Synochus scorbutica*, *S. sp. 13.*

*Synocha cephalalgica*, *S. sp. 8. M. Tab. O.*  
*I. G. 1. Sp. 2. V. A.*

### G. V. TYPHUS.

Morbus contagiosus; calor parum auctus; pulsus parvus, debilis, plerum-



que frequens ; urina parum mutata ;  
sensorii functiones plurimum turba-  
tae ; vires multum imminutae .

Typhus , S. G. 82. *Sag.* 677.

Species sunt ,

1. Typhus ( *petechialis* ) plerumque  
cum petechiis .

Variat gradu \* .

\* Morbos gradu solum differentes nominibus diversis insignire nequaquam convenit ; cum autem nuperis temporibus apud medicos usitatum sit , febrem quandam , quasi ab aliis quibusvis differentem , nomine *Febris Nervosae* appellare ; huic opinioni quoddammodo morem gerens , sub titulo *Typhi Mitioris* , variorum auctorum febres ad recentiorum nervosas aliquomodo referendas recensui . In hac re autem , cum limites neutiquam accurate ponendi sunt , me accuratum fuisse non dixerim .

Minus adhuc placuit , ad mentem vel veterum vel recentiorum inter febrium genera aliquod sub nomine *Febris Putridae* recensere . In omni *typho* humorum in putredinem proclivitatem adesse puto ;



## 1. Typhus mitior.

Febris maligna hectica sive lues νευρωδης convulsiva *Willis* de morb. convulsiv. cap. 8. \*.

Febris pestilens *Fracastor.* de morb. contag. L. II. cap. 4.

Febris pestilens sine caractere veneni *Forest.* L. VI. obs. 26.

Febris hectica pestilens *Forest.* L. VI. obs. 32.

Febris nova ann. 1685. *Sydenham.* Sched. monitor.

Febris putrida nervosa *Wintringh.* Comm. Nosolog. ad ann. 1720., 1721.

Febris lenta nervosa. *Huxham* on fevers, chap. 8. Ed. Med. Ess. II. 18. IV. 23. V. 48. *Macb.* p. 304. Soc. Royale I. Mem. p. 23.

Febris contagiosa. *Lind.* on fevers and infection *passim*.

Typhus nervosus, S. sp. 2.

Typhus comatosus, S. sp. 3.

to; sed vario tantum gradu adest, ita ut maior minorve putredo speciem variare, nequaquam mutare, potest. Sufficiat sub titulo *Typhi gravioris* eas, quae praesertim putridae adpellatae sunt febres indigitasse, uti ex apposis variorum auctorum appellationibus satis patebit.

\* Hoc est exemplum, ni fallor, primum appellationis Νευρωδης, vel nervosae, febribus quibusvis datae; quam protinus Angli, non tamen nisi nuper admodum aliarum regionum medici, usurpati sunt.



*Tritaeophya typhodes Mangeti*, S. sp. 11. *Raym.*  
*Fort. de febribus*, p. 24. M. 304.

## 2. Typhus gravior.

Febris pestilens, *P. Sal. Divers. de febri pestilenti.*

Febris pestilens Aegyptiorum *Alpin. de med.*  
*Aegypt. L. 1. cap. 14.*

Typhus Aegyptiacus, S. sp. 6.

Cephalitis Epidemica, ann. 1510. S. sp. 6.

Febris pestilens maligna *Sennert. de febribus*,  
*L. IV. cap. 10.*

Febris maligna pestilens *River. L. XVII. sect.*  
*III. cap. 1.*

Febris pestilens maligna, an. 1643. *Willis, de*  
*febribus*, cap. 14.

Febris Senegallensis, *Lond. Med. Obs. II. 21.*

Typhus carcerum, S. sp. 1.

Febris nautica pestilentialis *Huxham de aëre*  
*ad ann. 1740.*

Miliaris nautica, S. sp. g.

Febris putrida contagiosa in carceribus genita,  
*Huxham de aëre ad ann. 1742.*

Miliaris purpurata, S. sp. h.

Febris carcerum et nosocomiorum. *Ill. Pringle,*  
*Diseases of the army*, p. 294. *Ill. Van Swieten,*  
*Maladies des armées*, p. 136. *Soc. Royale II.*  
*Mem. p. 53. Ibid. III. Mem. p. 45. and. 55.*

Typhus castrensis, S. sp. 5.

Febris castrensis, quam vulgo cephalalgiam epi-  
*demicam vocant* *Henr. Maii et A. Ph. Kopb.*  
*Dis. apud Hallerum*, tom. V.



Febris Hungarica sive castrensis *Juncker* 74. et  
*plurium Auctorum* \*.

Febris castrensis Gallorum in Bohemia, ann.  
1742. *Scrinci*. Diss. apud *Haller*. tom. V.

Febris petechialis, *Sennert*. L. IV. cap. 13. *Ri-  
ver*. prax. L. XVII. sect. III. cap. I. *Hoffm*.  
II. p. 84. *Juncker*. 73. *Huxham* on fevers,  
chap. 8. *Ludwig*. Inst. med. clin. No. 146.  
*Schreiber* von erkenntness, und cur der Krank-  
heiten. p. 126. *Monro*, Diseases of military  
hospitals, p. 1.

Febris catarrhalis maligna petechizans, *Juncker*  
72. *Hoffm*. II. 75. *Eller* de cogn. et cur.  
morb. Sect. VI.

Febris putrida, *Macb*. p. 305.

Febris catarrhalis putrida 1768. *De Mertens*  
Obs. cap. 1.

Febris putrida biliosa 1769. *De Martens*, cap. 2.

\* Morbum sive febrem Hungaricam ad tertia-  
nas remittentes, cum SAUVAGESIO et III. PRIN-  
GLE, supra retulit; nee dubium est quin morbus  
Hungaricus dictus saepius sub forma remittentis  
apparuerit; sed simul constat febrem in castris  
Hungaricis primo ortam, et per milites inde re-  
deuntés per totam fere Germaniam dispersam,  
ex genere continuarum fuisse (*Vide Ruland. de  
morbo Hungarico, cap. VIII. quaest. 39.*), et ple-  
rumque eandem esse quam nunc in Nosocomiis  
quibusvis saepe exorientem bene novimus. Ad  
hunc locum igitur etiam apponendam esse  
putavi.



Febris putrida nervosa 1770. *De Martens*, cap. 3.

Exempla febrium petechialium sunt:  
sequentia.

Febris quae lenticulas, puncticula, aut peti-  
culas vocant, *Fracastorius* de morb. contag.  
L. II. cap. 6.

Febris peticularis Tridenti, ann. 1591. *Robo-  
retus*, de febr. peticul.

Febris petechialis epidemica Coloniae ann.  
1672. *Donckers*, Idea febris petechialis.

Febris petechialis epidemica, Posonii 1683.,  
*C. F. Loeu* in App. ad A. N. C. Vol. II.

Febris petechialis epidemica Mutinae, 1692. *Ra-  
mazzini*. Const. Mutinensis, Oper. pag. 187.

Febris maligna petechizans, ann. 1698. *Hoffm.*  
II. p. 80.

Febris petechialis Wratislaviae, ann. 1699.  
*Helwich*, Ephem. Germ. D. III. A. VII. et  
VIII. obs. 132. p. 616.

Febris epidemica Lipsiae 1718. *M. Adolph.*  
A. N. C. III. Obs. 131. p. 296.

Febris endemica et epidemica Corcagiensis,  
ann. 1708., 1718., et seq. *Rogers*, Essay  
on epidemic diseases.

Febris continua epidemica Corcagiensis ann.  
1719. et seq. *M. o Connel* Observ. de morbis.

Febris petechialis epidemica, Cremonae 1734.  
*Valcharengbi* Med. ration. Sect. III.

Febris petechizans Petropoli 1735., *Weitbrecht*  
Diss. apud Haller. tom. V.



- Febris petechialis, ann. 1740., 1741., in Hassia, *Ritter*. A. N. C. vol. VII. obs. 4.
- Febris petechialis epidemica Vigorniae et aliis Angliae locis. *Wall's Works*, p. 337.
- Febris maligna petechialis Rintelii 1741. *Furstenau*. A. N. C. vol. VII. obs. 5.
- Febris petechialis epidemica Silesiae 1741. et seq. *Brandhorst*. Diss. apud *Haller*. tom. V.
- Febris petechialis epidemica Viennae 1757., *Hasenohrl*. Hist. med. cap. 2.
- Febris petechialis epidemica Lipsiae 1757. *Ludwig*. Adversar. tom. I. pars 1.
- Febris petechialis epidemica variis Germaniae locis ab ann. 1755. ad 1761. *Strack* de morbo cum petechiis.
- Febris epidemica maligna a Coutances 1772. et 1773. Soc. Royale I Mem. p. 23.
- Febris petechialis nervosa a Dijon 1760. et 1761. Mem. par *Maret* 1775.

## II. Typhus (*icterodes*) cum flavedine cutis.

- Typhus icterodes, S. sp. 7.
- Febris flava Indiae Occidentalis *Warren*, Malignant Fever of Barbadoes. *Hillary's Diseases of Barbadoes*. *Linning* on the Yellow Fever of South Carolina. *Edinb. Phys. Litter. Essays*, Vol. II. *Mackittrick* de febre flava Indiae Occidentalis, *Edinb.* 1766.



Typhi etiam species esse videtur.

Ephemera sudatoria, S. sp. 7.

Ephemera Britannica, *Caius* de ephem. Brit.

Sudor Anglicus, *Sennert.* L. IV. cap. 15.

Hydronosus, *Forest.* L. VI. obs. 8.

An eodem pertinet,

Miliaris sudatoria, S. sp. c.

Febris sudatoria, *La Suetie* Gallorum, *Meyserrey*

Meth. aisé, etc. *Ejusd.* Maladies des Armées

250. *Beyer* Methode a suivre dans les mala-

dies epidemiques. *Tessier*, Soc. Royale II.

Mem. p. 46.

De Typho hysterico verminoso, S. sp. 4.

Typho exhaustorum, S. sp. 8.

Typho a manipuera, S. sp. 9.

Nobis non liquet.

G. VI. SYNOCHUS \*.

Morbus contagiosus. Febris ex syno-

\* Cum plures febres nec inflammatoriae nec nervosae ex omni parte sint, neque idcirco vel ad Synocham vel ad Typhum facile referendae; genus Synochi, cuius typus hisce regionibus frequens conspicitur, hic inserui. Inter Typhum  
tamen



cha & typho composita, initio synocha, progressu & versus finem typhus.

Synochus, S. G. 81. L. 13.

Lenta L. 14.

Phrenitis, V. 18.

Febris continua putrida, *Boerh.* 730.

Varietates ex Sauvagesio sunt.

Synochus sanguinea, S. sp. 1.

Febris depuratoria, ann. 1661. ad 1664.

*Sydenh.* de morb. acut.

Synochus sudatoria, S. sp. 2.

Febris continua epidemica, ann. 1665. ad 1667. *Sydenh.* ibid.

Synochus soporosa, S. sp. 12.

Febris continua epidemica, ann. 1673. *Sydenh.* ibid.

Febris continua putrida annor. variorum. *Wittringham* Com. Nosologicum.

tamen et Synochum limites accuratos ponere non possunt; et an revera pro diversis generibus habenda, vel positis diversis, utri eorum Synonyma auctorum referenda sunt, dubito. Quae vero hic subjunguntur, a SAUVAGESIO species dictae, ad Synochum satis recte, ut mihi videretur, referri possunt.



Synochus ardens, S. sp. 6.

Synochus miliaris, S. sp. 14.

Synocha miliaris, S. sp. 6.

De synocho variolode, S. sp. 3. et

Synocha dysenteriode, S. sp. 4.

Nobis non satis liquet, & minus  
adhuc de

Synocho anniversaria, S. sp. 9.

Synocho spermatica, S. sp. 10.

Synocho tarantata, S. sp. 11.

Complicata est

Synochus scorbutica, S. sp. 13.

Et symptomatica est

Synochus a scabie, S. sp. 15.

#### H E C T I C A.

Febris quotidie revertens; accessioni-  
bus meridianis & vespertinis; re-  
missione, rarius apyrexia, matuti-  
na; plerumque sudoribus nocturnis,



& urina sedimentum furfuraceo-  
lateritium deponente \*.

Hectica, S. G. 83. L. 24. V. 80. Sag. 684.  
Med. Trans. II. 1.

Ex Sauvagesio species sunt,

Hectica chlorotica, S. sp. 3.

Hectica syphilitica, S. sp. 4.

Hectica scrophulosa, S. sp. 5.

Hectica a calculis, S. sp. 6.

Hectica hydropum, S. sp. 7.

Hectica verminosa, S. sp. 9.

Hectica cachectarum, S. sp. 10.

Hectica fluxuum, S. sp. 11.

Hectica infantilis, S. sp. 1. Characterem caret,  
et nobis vel rachitica, vel scrophulosa,  
vel verminosa videtur.

\* Cum febrium in numerum hecticam receperint Nosologi omnes, eam etiam cum characterem hic apponendam duxi. Ejusmodi autem febrem, cum numquam nisi symptomaticam observaverim, in numerum idiopathicarum, quas solas enumerare licet, admittere nolui. In plerisque exemplis, hecticam revera symptomaticam esse, ex SAUVAGESII speciebus, quas vocat, hic recensitis, satis manifestum fiet. Vide ipsius SAUVAGESII Scholium. Tom. I. pag. 319.



Hectica vespertina, S. sp. 2. vix pro morbo haberi potest.

De hectica lymphatica, *Bagliivi* S. sp. 12.  
et Hectica nervea, *Cl. Lorry*, S. sp. 13

Nobis non liquet.

## O. II. PHLEGMASIAE.

Febris synocha; phlogosis; vel dolor topicus, simul laesa partis internae functione; sanguis missus, & jam concretus, superficiem coriaceam albam ostendens.

Phlegmasiae membranosae et parenchymatosae, S. Cl. III. O. 1. II. *Sag* 605. \*.

\* Haec phlegmasiarum in membranosas et parenchymatosas divisio prorsus inepta est; primo enim, quod de statu partium internarum statuit, de quo in Nosologia statuere non licet; dein, quod partes membranosae et parenchymatosae non satis certo distinguuntur; et hinc Metritis, quam inter membranosas recenset SAUVAGESIUS, a LINNAEO et SAGARO inter parenchymatosas collocatur; denique, quod phlegmasiae quaedam, ut hepatitis, vel membranosae vel parenchymatosae esse possunt.

Nec



Morbi febriles phlogistici, L. Cl. III.

Febres continuæ compositæ inflammato-  
riæ, V.

Morbi acuti febriles, *Boerb.* 770.

Febres inflammatoriæ, *Hoffm.* II. 105.  
*Junck.* 61.

## G. VII. PHLOGOSIS\*.

Pyrexia, partis externæ rubor, calor, et tensio dolens.

Species sunt,

I. Phlogosis (*Phlegmone*) rubore vivido; tumore circumscripto, in fastigium plerumque elevato, sæpe.

Nec magis idonea est ordinis phlegmasiarum musculosarum apud LINNAEUM et SAGARUM institutio, in qua neuter quidem satis accuratus est. Male enim phlegmone a LINNAEO musculosa dicitur, nec bene Cynanche plerumque membranosa, rarius musculosa, a SAGARO ad musculosas in universum refertur.

\* Pro nomine generis cujus species est Erythema, minus recte in priore editione usurpatum fuit phlegmone. Novum nomen necessarium nobis videbatur, et nihil aptius quam Phlogosis suppetebat.



in apostema abeunte; dolore saepe pulsatili.

Phlegmone *Auctorum*, S. G. 15. L. 39. V.

351. *Sag.* 299. *Mach.* p. 418.

Inflammatio, L. 231. *Boerb.* 370. *Junck.* 20.

## 1. Variat forma.

Furunculus, S. G. 18. V. 352. *Sag.* 23.

*Mach.* p. 422.

Therminthus, V. 381.

Papula, L. 275. p. 6.

Varus, V. 436. L. 269. S. p. 7.

Bacchia, L. 270.

Gutta rosea, S. G. 4.

Gutta rosacea, V. 437.

## 2. Variat sede \*.

Hordeolum, S. G. 27. L. 276. V. 434.

Otalgia, S. G. 197. L. 44. V. 148.

Dolor otalgicus, *Hoffm.* II. 336.

Parulis, V. 362.

Mastodynia, S. G. 210. V. 153.

Paronychia, S. G. 21. L. 258 V. 345.

Arthrocace, S. G. 78. L. 256.

Paedarthrocace, V. 419.

Spina ventosa, *Boerb.* 526.

\* An sequentes pro totidem speciebus recenseri possint, judicent peritiores.



Phimosis, S. G. 22. L. 297. V. 348.

Paraphimosis, V. 349.

Proctitis, L. 30.

Proctalgia, S. G. 214.

Clunisia, V. 167.

II. Phlogosis (*Erythema*) colore rubicundo, pressione evanescente; ambitu inaequali, serpente; tumore vix evidente, in cuticulae squamulas, in phlyctænas vel vesiculas abeunte; dolore urente.

Erythema, S. G. 11. *Sag.* 16.

Erysipelas *Auctorum*, V. 343. *Macb.* 421.

Hieropyr, V. 344.

2. Variat vehementia.

Anthrax, S. G. 19. L. 272. V. 353. *Sag.* 24.

Carbo et carbunculus *Auctorum*. *Macb.* p. 423.

Erythema gangraenosum, S. sp. 7.

2. Variat causa remota.

Erythema a frigore.

Erythema pernio, S. sp. 4.

Pernio, L. 259. V. 350.



Erythema ambustio, S. sp. 2.

Erysipelas ambustio, S. sp. 4.

Combustura, L. 245.

Combustio, *Boerb.* 476.

Encausis, V. 347.

Erythema ab acri alieno applicato,

Erysipelas Chinense, S. sp. 7.

Erythema ab acri inquilino,

Erythema intertrigo, S. sp. 5.

Intertrigo, L. 247. V. 502.

Erythema a compressione,

Erythema paratrima, S. sp. 6.

Erythema a punctura, S. sp. 9.

Erysipelas a vespis, S. sp. 19.

Psydracia a vespis, S. sp. 2.

### 3. Variat complicata.

Erythema cum phlegmone,

Erysipelas phlegmonodes *Auctorum.*

Erythema cum oedemate,

Erysipelas symptomaticum, S. sp. 6.

Phlogosis sequelae sunt.

## A P O S T E M A.

Post phlogosin, remittentibus dolore  
et pulsatione, tumor albescens,  
mollis, fluctuans, pruriens.



Apostema, S. G. 39. *Sag.* 55.

Abscessus, L. 132. V. 354. *Boerb.* 387.

402. *Mach.* p. 414.

Pustula, L. 274.

## G A N G R A E N A.

Post plogosin, pars livens, mollis, parum sensibilis, saepe cum vesiculis ichorosis.

Gangraena, S. G. 314. L. 233. V. 327. *Sag.* 203. *Boerb.* 388. 419. *Mach.* p. 415.

## S P H A C E L U S.

Post gangraenam pars nigricans, flaccida, facile lacerabilis, sine sensu vel calore, et cum foetore carnis putridae; vitio celeriter serpente.

Sphacelus, L. 234. V. 328. *Boerb.* 419. 457.

## G. VIII. O P H T H A L M I A.

Rubor et dolor oculi; lucis intolerantia; plerumque cum lachrymatione.



Ophthalmia, S. G. 196. L. 43. V. 34r.

*Sag.* 231. *Junck.* 24. *Macb.* p. 423.

Chemosis, V. 46.

Ophthalmites, V. 47.

Inflammatio oculorum, *Hoffm.* II. 165.

Ophthalmiae species et varietates sunt..

I. Idiopathicae.

1. Ophthalmia (*membranarum*) in tunica adnata, et ei subjacentibus membranis, sive tunicis oculi.

A. Variat gradu phlogosis externae..

Ophthalmia Taraxis, S. sp. 1.

Ophthalmia humida, S. sp. 8.

Ophthalmia chemosis, S. sp. 12.

Ophthalmia Erysipelatosa S. sp. 7.

Ophthalmia pustulosa, S. sp. 6.

Ophthalmia phlyctaenodes, S. sp. 21.

B. Variat affectis tunicis internis.

Ophthalmia choroideae, S. sp. 13.

Ophthalmia tenebricosa. S. sp. 10.

2. Ophthalmia (*Tarsi*) cum tumore,



erofione, et exudatione glutinosa  
tarfi palpebrarum.

Ophthalmia trachoma, S. sp. 4.

Ophthalmia sicca, S. sp. 5.

## II. Symptomaticae.

### 1. A morbo ipsius oculi.

Ophthalmia angularis, S. sp. 14.

Ophthalmia tuberculosa, S. sp. 3.

Ophthalmia trichiasis, S. sp. 2.

Ophthalmia cancroso, S. sp. 15.

Ophthalmia a synechia, S. sp. 16.

Ophthalmia a lagophthalmo, S. sp. 17.

Ophthalmia ab elcomate, S. sp. 18.

Ophthalmia ab ungue, S. sp. 19.

Ophthalmia a corneae fistula, S. sp. 20.

Ophthalmia uveae, S. sp. 22.

### 2. A morbis aliarum partium vel totius corporis.

Ophthalmia metastatica, S. sp. 24.

Ophthalmia scrophulosa, S. sp. 9.

Ophthalmia syphilitica, S. sp. 11.

Ophthalmia febricosa, S. sp. 23.



## G. IX. PHRENITIS.

Pyrexia vehemens; dolor capitis; rubor faciei & oculorum; lucis & soni intolerantia; pervigilium; delirium ferox vel typhomania.

Phrenitis, S. C. 101. L. 25. *Sag. G. 301.*  
*Boerb. 771. Hoffm. II. 131. Junck. 63.*  
*Mach. p. 432.*

Phrenismus, V. 45.

Cephalitis, S. G. 109. *Sag. G. 310. \**

Sphacelismus, L. 32.

Siriasis, V. 34.

\* Cum symptomata nulla dentur quae semper phlegmasiam cerebri a phlegmasia membranarum eius, sive meningum, certo distinguere possint, neque sectiones cadaverum distinctiones a SAUVAGESIO, LINNAEO, et SAGARO adhibitas confirmant, *Cephalitidem*, S. G. 109. *Sag. G. 310.* et *Sphacelismum*, L. 32. pro generibus a *phrenitide* diversis admittere nolui, et ea hic ideo, uti synonyma, sub titulo Phrenitidis, posui.

Recte monet VOGELIUS signa phrenitidis, vel ut vocat phrenismi, hoc est, inflammationis cerebri aut membranarum eius, admodum ambigua esse.



Phrenitidis idiopathicae speciem unicam hic ponere licet, et cuius synonyma sequentia esse putamus.

Phrenitis vera, S. sp. 1. Boerb. 771.

Phrenitis idiopathica, Junck. 63.

Cephalalgia inflammatoria, S. sp. 9.

Cephalitis spontanea, S. sp. 3.

Cephalitis siriasis, S. sp. 4.

Siriasis, V. 34.

Cephalitis Littriana, S. sp. 5.

## II. Phrenitides Symptomaticae sunt,

Phrenitis synochi pleuriticae, S. sp. 2.

Phrenitis synochi sanguineae, S. sp. 4.

Phrenitis calentura, S. sp. 11.

Phrenitis Indica, S. sp. 12.

Cephalitis Aegyptiaca, S. sp. 1.

Cephalitis epidemica, ann. 1510., S. sp. 6.

Cephalitis verminosa, S. sp. 7.

Cephalitis cerebelli, S. sp. 8.

Phrenitis miliaris, S. sp. 3.

Phrenitis variolosa, S. sp. 5.

Phrenitis morbillosa, S. sp. 6.

Phrenitis a plica, S. sp. 8.

Phrenitis aphrodisiaca, S. sp. 9.



Phrenitis a tarantismo, S. sp. 14.

Phrenitis hydrophobica, S. sp. 15.

Phrenitis a dolore, S. sp. 13.

Cephalitis traumatica, S. sp. 2.

## G. X. CYNANCHE.

Pyrexia aliquando typhodes; rubor et dolor faucium; deglutitio et spiratio difficiles, cum angustiae in faucibus sensu.

Cynanche. S. G. 110. L. 33. Sag. G. 300.

Angina, V. 49. Hoffm. II. 125. Junck. 30.

Angina inflammatoria, Boerb. 798.

Species sunt,

I. Cynanche (*tonsillaris*) membranam faucium mucosam, et praecipue tonsillas, tumore et rubore afficiens, cum febre synocha.

Cynanche tonsillaris, S. sp. 1.

Anginae inflammatoriae, S. sp. 5. Boerb. 805.

II. Cynanche (*maligna*) tonsillas et membranam faucium mucosam affi-



ciens tumore , rubore , et crustis  
mucosis coloris albescentis vel ci-  
neritii , serpentibus , et ulcera te-  
gentibus ; cum febre typhode et  
exanthematis .

Cynanche maligna , S. sp. 3.

Cynanche ulcerosa , S. Var. a Journ. de  
Med. 1758.

Cynanche gangraenosa , S. Var. b. Journ.  
de Med. 1756.

Ulcers faucium et gutturis anginosa et lethalia ,  
Hispanis *Garotillo* , *Lud. Mercat.* consult. 24.

Angina ulcérosa , Cl. *Fothergill* , Account  
of the ulcerous sore throat Edit. 1751. ,  
*Huxham* on the malignant ulcerous sore  
throat, from 1751. to 1753.

Febris epidemica cum angina , ulcusculosa ,  
*Douglas* Practical History, Boston 1736.  
Lond. Med. Obs. I. 20.

Angina epidemica , *Russel* Oecon. natur. p.  
105.

Angina gangraenosa , *Withering's* Diss. Inaug.  
Edinb. 1766.

Angina suffocativa , *Bard's* Inquiry , New-  
York , 1771.

Angina maligna , *Johnstone* on the malignant  
angina, etc. Worcester 1779. *Wall's* Works.  
p. 58.



III. Cynanche (*trachealis*) respiratione difficili, inspiratione strepente, voce rauca, tussi clangosa, tumore fere nullo in faucibus apparente, deglutitione parum difficili, et febre synocha.

Cynanche trachealis S. sp. 5.

Cynanche laryngea *Auctorum*, *Eller.* de cogn. et curand. morb. sect. 7.

Anginae inflammatoriae, S. sp. 1. *Boerb.* 801.

Angina latens et difficilis, *Dodon* obs. 18.

Angina interna, *Tulp.* L. 1. obs. 51.

Angina perniciosa, *Greg. Horst.* Observ. L. III. obs. 1.

N. An hæc Sauvagesii synonyma et sequentia ad eundem morbum pertinent, videant experti; sequentia autem ad morbum characteris dati manifesto pertinere videntur.

Suffocatio stridula, *Scotis* the CROUP. Cl. *Horne* on the Croup.

Asthma infantum, *Millar* on the asthma and chincough.

Asthma infantum spasmodicum, *Rush*, Dissertation, London 1770.

Cynanche stridula, *Crawford*, Diss. Inaug. Edinb. 1771.



Angina epidemica. ann. 1743. *Molloy* apud  
*Rutty's* history of the weather.

Morbus strangulatorius, *Starr*, Phil. Trans.  
No. 495. \*.

Morbus truculentus infantum, *Francof.* ad Viadrum et in vicinia grassans, ann. 1758. C.  
a Bergen. A. nova. N. C. tom. II. p. 157.

Angina inflammatoria infantum. *Russel*, Oecon. nat. p. 70.

Catarrhus suffocativus Barbadosensis, ann. 1758.  
*Hilary's* Barbadoes, p. 134.

Angina polyposa, sive membranacea *Michaelis*, Argentorati 1778., et *Auctores* ab ingenuo et erudito *Michaële* allegati.

Morbus anginae polyposae analogus, Soc. Royale II. Hist. p. 206.

IV. Cynanche ( *pharyngea* ) cum rubore in imis praesertim faucibus; deglutitione maxime difficili, dolentissima; respiratione satis com-  
moda, et febre synocha.

Cynanche pharyngea, S. sp. 6. *Eller* de cogn. et cur. sect. 7.

\* An hic morbus ad cynanchen malignam, an ad trachealem pertinet, mihi non certo constat, et saepius de eorundem morborum apud plures auctores descriptionibus itidem incertus sum.



Anginae inflammatoriae, sp. 4ta, Boerh.  
804.

V. Cynanche (*parotidea*) cum tumore  
externo parotidum et maxillarum  
glandularum magno; respiratione et  
deglutitione parum laesis; febre  
synocha plerumque leni.

Cynanche parotidaea, S. sp. 14. Gallis OREIL-  
LONS et OURLES, Tissot. Avis au peuple,  
No. 116. *Encyclopedie*, au mot OREIL-  
LONS.

Angina externa, ANGLIS the MUMPS, Russel.  
Oecon. natur. p. 114. SCOTIS, the BRANKS,  
Catarrhus Bellinsulanus, S. sp. 4.

Osservazioni di Girol Gasperi, Venez. 1731.  
Osservazioni di Targ. Tozzetti, Racolta Ima,  
p. 176.

Cynanche purpuro-parotidaea, S. sp.  
15. vel ad malignam, S. sp. 3. vel  
ad Scarlatinam pertinere videtur.

Cynanchae symptomaticae sunt,

a. A causis internis.

Cynanche epidemica, S. sp. 2.



Amphimerina anginosa, S. sp. 12.

Febris anginosa, *Huxham* de aëre.

Cynanche prunella, S. sp. 12.

Cynanche exanthematica, S. sp. 4.

Cynanche arthritica, S. sp. 10.

Cynanche hepatica, S. sp. 8.

Cynanche a dysenteria, S. sp. 13.

b. A causis externis.

Cynanche a deglutitis, S. sp. 9.

Cynanche mercurialis, S. sp. 11.

Cynanche thymica, S. sp. 7. raro inflammatoria est, et vix huius loci.

G. XI. PNEUMONIA \*.

Pyrexia; dolor in quadam thoracis parte; respiratio difficilis; tussis.

Febris pneumonica, *Hoffm.* II. 136. *Mach.* p. 435.

\* Ab omni aevo, in hunc fere diem, scriptores medici, et eos secuti Nosologi omnes, phlegmasiarum pectoris interni duo esse genera, peripneumoniam scilicet et pleuritidem, statuerunt. Recentiores autem ex sectione cadaverum



Species sunt,

I. Pneumonia ( *peripneumonia* ) pulsu

didicerunt, veteres de sede, ideoque de differentia horum morborum saepe falso statuisse, et quem in pleura costali sedem habere veteres putabant, saepius in pleura pulmonem investiente situm fuisse invenerunt anatomici recentiores. Novimus, porro, quod, si quidem morbi illi diversam aliquando sedem habuerint, id tamen per symptomata vix certo cognosci posse; et, utcunque sit, morbos illos quatenus, quovis modo distinctos, rêverâ maxime esse affines, plerumque simul conjunctos, et eosdem distinxisse ad usus medicinae parum omnino contulisse. Hisce igitur perpensis, phlegmasias pectoris interni non nisi genus unicum constituere, cum HOFMANNO expertissimo putamus; quamobrem hujusmodi genus hic sub nomine Pneumoniae posuimus. Symptomata, quae pro characteristicis adhibuimus, cum quae in omni phlegmasia pectoris interni semper adsint, et in qualibet praecipua sint, ea recte characterem genericum constituere videntur.

An species diversae verè statuendae sint, anceps haereo. Sed, opinionibus et consuetudini medicorum aliquid concedere volens, peripneumoniae et pleuritidis quatenus, vel ex opinione medicorum vel ex propria observatione, eas distin-



non semper duro, aliquando molli;  
dolore thoracis obtuso; respiratione  
perpetuo difficili, saepe non nisi  
trunco corporis erecto exercenda;  
faciei tumidae colore purpureo; tus-  
si plerumque humida, saepe cruenta.

Peripneumonia, S. G. 112. L. 34. V. 51.  
Sag. G. 311. Boerb. 820. Juncker, 67.

# I. Peripneumoniae idiopathicae sim- plices.

Peripneumonia pura sive vera *Auctorum*, S.  
sp. 1.

Peripneumonia gastrica, S. sp. 11. *Morgagni*  
de caus. et sed. Epist. XX. art. 30. 31. \*

Variat gradu.

Peripneumonia catarrhalis, S. sp. 6.

stinguere liceat, characteres específicos dedi. In-  
terim tamen observari velim, inter illos morbos,  
utcumque aliquando distinctos, limites accu-  
ratos plerumque non ponendos esse.

\* Ad peripneumoniam, an ad pleuritidem,  
potius pertinet haec varietas, mihi non certo  
constat.



Peripneumonia notha \*, *Sydenh.* sect. 6. cap. 4. *Boerb.* 867. *Morgagni* de caus. et sed. Epist. XXI. 11-15.

\* Peripneumoniam *notham* a *vera* gradu tantum differre opinor; ideoque uti varietas hic apposui. In eo quidem differre puto, quod in peripneumonia *notha* inflammatio sit lenior, et affluxus humorum in pulmones copiosior, quam in *vera*. Cum autem in *notha* symptomata pyrexiae, doloris, dyspnoeae, et tussis, vario gradu et varia ratione coniuncta, adesse possint, minime mirandum si huius morbi apud diversos auctores descriptiones parum uniformes sint, et necne morbus sub titulo peripneumoniae nothae a diversis auctoribus descriptus idem revera sit, dubia quaedam moverit doctissimus MORGAGNI. Perpendis tamen omnibus de hac re dictis, et cum observationibus pluribus apud ipsos aegros factis collatis, nihil dubito quin morbus a SYDENHAMO et BOERHAAVIO, sub titulo *peripneumoniae nothae* descriptus, unus idemque sit, nec ab eo morbum a VALSALVA in FRANCISCO CORALIO, vel morbum in celebri ANTONIO VALINSERIO ab ipso MORGAGNI observatum re ipsa diversum fuisse puto. Vide First Lines of the Practice of Physic, edit. 1784. §. CCCLXXVI.



2. Peripneumoniae idiopathicae complicatae febre \*.

Peripneumonia putrida, S. sp. 2. †.

Peripneumonia ardens, S. sp. 3.

Peripneumonia maligna, S. sp. 4.

Peripneumonia typhodes, S. sp. 5.

Amphimerina peripneumonica, S. sp. 15.

3. Peripneumoniae symptomatice.

Peripneumonia arthritica, S. sp. 7.

Peripneumonia exanthematica, S. sp. 9.

Peripneumonia phthisicorum, S. sp. 8.

Peripneumonia hydrophobica, S. sp. 10.

Peripneumonia rachialgica, S. sp. 12.

\* Cum morbi diversi simul complicati sint saepe quis illorum pro morbo primario habendus sit dubitari potest; nec in hac re me ubique recte iudicatum iri spondeo. In quibusdam mei ipsius iudicio usus sum; in plerisque vero SAUVAGESIUM secutus sum. Sufficere plerumque ratus ob oculos studiosorum complicationes istas quomodocunque ponere.

† SAUVAGESIUM, ut soleo, secutus, hanc et tres sequentes species quasi diversas recensui, cum tamen pro una eademque habere vellem.



II. Pneumonia [*pleuritis*] pulsu duro; dolore, plerumque lateris pun-  
gente, sub inspiratione praesertim  
aucto; decubitu in latus molesto;  
tussi dolentissima, initio sicca, po-  
stea humida, saepe cruenta.

Pleuritis, S. G. 103. L. 27. V. 50. Sag. G.  
303. Boerh. 875. Junck. 67.

Paraphrenesis, S. G. 102. L. 26. \*.

\* In morbo qui vulgo *paraphrenesis* vel *para-  
phrenitis*, et rectius a SAGARO *diaphragmatis*, ap-  
pellatur, pleurae super diaphragma extensae in-  
flammationem adesse, et in ea morbum consiste-  
re agnoscunt medici omnes; non recte igitur uti  
genus a pneumonia diversum recensuerunt No-  
sologi.

Nec quidem pro diversa a pleuritide specie  
recenseri potest; cum plerumque nulla alia prae-  
ter illa pleuritidis symptomata ostendit. Quae a  
plurimis huic morbo tributa sunt, risus nempe  
sardonicus, et delirium phreniticum, certe non  
semper adsunt. Primum, quod nunquam vidi,  
certe rarissimum est; et posterius, alias etiam  
pneumoniae species saepe comitatur, nec tantum  
a parte pleurae inflammata, quantum a gradu  
pyrexiae, vel diathesis phlogisticae, pendere  
videtur.



Paraphrenitis, V. 55. *Boerb.* 907.

Diaphragmatis, *Sag. G.* 304.

# 1. Pleuritides idiopathicae simplices.

Pleuritis vera, S. sp. 1. *Boerb.* 875. *Verna* princeps morb. acut. pleuritis, L. 1. cap. 2. 3. *Zeviani* della parapleuritide, cap. 3. *Morgagn.* de sed. et caus. morb. Ep. XX. art. 56. XXI. 45. *Wendt.* de pleuritide, apud *Sandifort.* Thes. II.

Pleuritis pulmonis, S. sp. 2. *Zevian.* della parapleur. III. 28. etc.

Pleuripneumonia, plero peripneumonia, peripneumo pleuritis *Auctorum.* *Baronius* de pleuripneumonia.

III. *Halleri* opuscul. patholog. ob. 13. *Morgagn.* de sed. et caus. Epist. XX. et XXI. passim. *Cleghorn* Minorca, p. 247. *Triller* de pleuritide, aph. 1. 2. 3. cap. l. 8. *Huxham* Dis. on pleurisies, etc. chap. I. III. *Pringle* Diss. of the army, p. 147.

Pleuritis convulsiva, S. sp. 13. *Bianch.* Hist. hep. vol. 1. p. 234.

Pleuritis hydrothoracica, S. sp. 15. *Morgagn.* de caus. et sed. XX. 34.

Pleuritis dorsalis, S. sp. 3. *Verna*, P. III. cap. 8.

Pleuritis mediastini, S. sp. 4. *P. Sal. Div.* de affect. part. cap. 6. *Friend*, Hist. Med. de Avenzoare.

Mediastina, V. 52.



Pleuritis pericardii, S. sp. *S. Verna*, P. III. cap. 9.

Parapleuritis *Zeviani* della parapleuritide.

Pleurodyne, parapleuritis, S. sp. 19.

Paraphrenesis diaphragmatica, S. sp. 1. *De Haen*, Rat. med. 1. 7. III. pag. 31.

Paraphrenesis pleuritica, S. sp. 2.

Paraphrenesis hepatica, S. sp. 3.

De inflammatione mediastini, pericardii, et diaphragmatis Vide *Morgagn.* de caus. et sed. VIII. 13. XXI. 35. 36. 46. XLV. 16. *Van Swieten* ad *Boerh.* 913.

## II. Pleuritides complicatae.

### 1. Febre.

Pleuritis biliosa, S. sp. 7.

Pleuritis erysipelatosi, S. sp. 11.

Pleuritis biliosa, *Bianch.* Hist. hep. vol. I. p. 236.

Pleuritis putrida, S. sp. 9.

Synochus pleuritica S. sp. 5.

Pleuritis pestilens, S. sp. 16.

Pleuritis miliaris, S. sp. 20.

### 2. Catarrho.

Pleuritis catarrhalis, S. sp. 10.



Pleuritis lymphatica, *Bianch.* Hist. hep. I.  
p. 233.

### III. Pleuritides symptomaticae.

Pleuritis traumatica, S. sp. 6.

Pleuritis verminosa, S. sp. 8. *Verna* pleur. p.  
I. cap. 1. P. III. cap. 11. *Morgagn.* de  
sed. et caus. XXI. 43. 44.

Pleuritis stomachalis, *Bianch.* Hist. hep. I. p.  
232. Pleurodyne verminosa, S. sp. 2.

Pleuritis lactea, S. sp. 17.

Pleuritis Polonica, S. sp. 18.

### IV. Pleurites falsae.

Pleuritis hepatica, S. sp. 12. *Panarol.* Pentac.  
I. obs. 37.

Pleuritis splenica, S. sp. 19.

Pneumoniae sequelae sunt.

### VOMICA.

Post pneumoniam, resolutione quadam  
non terminatam, dyspnoea et tussis  
perstantes, cum decubitu in latus  
sanum difficili, et febre hectica.



*Vomica Boerb. 835. Junck. 35. \**

*Pleurodyne vomica, S. sp. 21.*

### EMPYEMA.

Post pneumoniam suppuratione terminatam, saepe post vomicam remissio doloris, dum perstant dyspnoea, tussis, decubitus difficilis, et febris hectica, saepe cum sensu liquoris in pectore fluctuantis, et signis hydrothoracis.

Varietates ex SAUVAGESIO, licet non semper distinguendas, hic subiungimus.

*Empyema a peripneumonia, S. sp. 1.*

*Empyema a vomica, S. sp. 2.*

*Empyema pleurae, S. sp. 3.*

*Empyema mediastini, S. sp. 4.*

*Empyema diaphragmatis, S. sp. 5.*

*Empyema intercostale, S. sp. 6.*

\* *Vomicam vocamus quam vomicam clausam appellant medici, et inde character noster. Characteres autem vomicae apud LINNAEUM et VOGELIUM vomicam apertam tantum respiciunt; ideoque ad illos auctores hic non referimus.*



## G. XIII. CARDITIS\*.

Pyrexia ; dolor in regione cordis ;  
anxietas ; spiritus difficilis ; tussis ;  
pulsus inaequalis ; palpitatio ; syn-  
cope .

Carditis , S. G. III. V. 54.

Pericarditis , V. 53.

## I. Idiopathica .

Carditis spontanea , S. sp. 1. *Senac.* Traité  
de coeur L. IV. chap. 7. *Meckel* , Mem.  
de Berlin , 1756.

Erysipelas pulmonis , *Lomm.* Observ. Lib. II.

## II. Symptomatica .

Carditis traumatica , S. sp. 2. *Senac.* ibid.  
chap. 6.

\* Recte omnino dixit VOGELIUS *Carditidis*  
*symptomata fere eadem esse ut peripneumonia* , sed  
*graviora* , et ita etiam sensisse videtur LINNAEUS ,  
cum apud illum neque *Carditis* , neque *Pericar-*  
*ditis* , inter morbos phlogisticos recensetur . Cer-  
te novimus , pericardium saepe inflammatum  
fuisse sine aliis praeter peripneumoniae signis .



## G. XIV. PERITONITIS.

Pyrexia : dolor abdominis , corpore erecto auctus ; absque propriis aliarum phlemasiarum abdominalium signis .

Si signa darentur, quibus dignosciqueant, sequentes, pro speciebus peritonitidis, recenseri possent.

I. Peritonitis ( *propria* ) in peritonaeo strictius dicto, sive in peritonaeo, abdomen intus succingente.

Peritonitis, V. 62. *Lientaud.* Hist. anat. med. L. 1. obs. 3. *Raygerus* apud eund. L. 1. obs. 341. *Morgagn.* de sed. LVII. 20.

II. Peritonitis ( *omentalis* ) in peritonaeo per omentum extenso.

Epiploitis, S. G. 106. *Sag.* G. 308. \*.

\* Tum epiploitis, tum Mesenteritis, ut Peritonitidis species hic recensetur, non quam quod eiusdem continuae membranae sint affectiones, quam quod nulla fere signa dari possunt, quibus a peritonitide, strictius dicta, dignosci queant.



Omentitis, V. 61.

Omenti inflammatio, *Boerb.* 958. et III. *Van.*

*Swieten* Comm. *Stork.* Ann. med. I. 132.

*Hulme* on the puerperal fever.

### III. Peritonitis (*mesenterica*) in peritonaeo, per mesenterium extenso.

Mesenteritis, V. 60.

Enteritis mesenterica, S. sp. 4.

## G. XV. GASTRITIS.

Pyrexia typhodes; anxietas; in epigastrio ardor et dolor, ingestis quibuslibet auctus; vomendi cupiditas, et ingesta protinus rejecta; singultus.

Gastritis, S. G. 104. L. 28. V. 56. *Sag.*  
G. 306.

Ventriculi inflammatio, *Boerb.* 951.

Febris stomachica inflammatoria, *Hoffm.* II.  
120.

## I. Idiopathicae.

### 1. A causis internis.



A. Gastritis ( *phlegmonodaea* ) dolore acuto, pyrexia vehementi \*.

Gastritis legitima, S. sp. 1. *Eller.*, de cogn. et cur. morb. Sect. XI. *Haller*, obs. 14. hist. 3. *Lieut* Hist. anat. med. L. 1. 74.

Gastritis erysipelatosae, S. sp. 4. †.

Cardialgia inflammatoria, S. sp. 13. *Tralles* de opio, sect. II. p. 231.

2. A causis externis.

Gastritis a veneno, S. sp. 3.

B. Gastritis ( *erythematica* ) dolore, et pyrexia lenioribus, rubore erysipelatoso in faucibus apparente.

\* Tum gastritis, tum enteritis duarum esse specierum, quarum una phlegmonodaea, altera erysipelatosae dici potest, mihi ex pluribus observationibus satis certo constat; et eiusmodi species itaque hic recensui, etsi fatendum sit, gastritidis erysipelatosae, et magis adhuc enteritidis erysipelatosae, signa saepe obscura et incerta esse. De his vero monere volui ut diligentius inquirant posteri.

† Quam hic gastritidem erysipelatosam dixit SAUVAGESIUS, omnino phlegmonodeam esse mihi videtur.



## II. Symptomaticae.

Gastritis exanthematica, S. sp. 5.

Gastritis herniosa, S. sp. 7.

De gastritide sternocostali, S. sp. 6. non liquet.

## G. XVI. ENTERITIS.

Pyrexia typhodes; dolor abdominis  
pungens, tendens, circa umbili-  
cum torquens, vomitus; alvus per-  
tinaciter adstricta.

Enteritis, S. G. 105. L. 29. V. 57. Sag. G.  
307.

Intestinorum inflammatio, Boerb. 959.

Febris intestinorum inflammatoria ex mesen-  
terio Hoffm. II. 170.

## I. Idiopathicae.

Species sunt,

1. Enteritis ( *phlegmonodaea* ) dolo-  
re acuto, pyrexia vehementi, vo-  
mitu et alvo astricta.

Enteritis iliaca, S. sp. 1.



Enteritis colica, S. sp. 2. *Boerb.* 963.

2. Enteritis (*erythematica*) dolore et pyrexia lenioribus, sine vomitu, et cum diarrhoea.

Species symptomaticae.

Enteritis flatulenta, S. sp. 3.

Enteritis enterocelica, S. sp. 5.

G. XVII. HEPATITIS.

Pyrexia; hypochondrii dextri tensio et dolor, saepe pungens pleuritici instar, saepius obtusus; dolor ad claviculam et summum humeri dextri; decubitus in sinistrum latus difficilis; dyspnoea; tussis sicca; vomitus; singultus \*.

\* Inter symptomata hepatitidis, *colorem faciei flavescentem*, posuit tum SAUVAGESIUS, tum SAGARUS, et hic etiam addit, *urinas icteritias, biliosas, et serum sanguinis missi et crusta subflava*; sed haec symptomata bilis regurgitantis vel resorptae rectius a LINNAEO et VOGELIO omissa fuisse censeo; nam eiusmodi symptomata non tantum non perpetua, sed etiam rarissima sunt.



Hepatitis, S. G. 113. L. 35. V. 58. *Sag.* G. 312. *Boerb.* 614. *Hoffm.* II. 14. *Junch.* 66. *Macb.* p. 446.

Variat.

I. Acuta signis in caractere dictis  
dignoscenda.

II. Chronica. Haec saepe nulla quibus dignoscatur signa praebet; aliquando tamen eandem adesse suspicari potest, ex hepatitidis causis quibusdam praegressis, ex sensu quodam plenitudinis et gravitatis in hypochondrio dextro, ex doloribus plus minusve pungentibus in eadem parte subinde perceptis, ex dolore quodam a presso hypochondrio dextro vel a decubitu in latus sinistrum sentito, et denique ex pyrexia leviori cum dictis signis subinde infestante.

*Sauvagesii* species sunt,



Hepatitis erysipelatosā, S. sp. 1. \*

Hepatitis pleuritica, S. sp. 2. *Bianch. Hist. hep. tom. I. p. 388.*

Pleuritis hepatica, S. sp. 12.

Hepatitis cystica, S. sp. 4. †.

Hepatitis obscura, S. sp. 5.

Pro specie male recensetur morbus  
secundarius.

\* De erythemate vel erysipelate, quod vocant, viscerum, minus recte sensisse medicos censeo; nam, me saltem iudice, erythema non nisi superficies illas internas quas tegit epithelion et tunica villosa, epidermidis externae continua et analoga, afficere potest. Nullum igitur erysipelas pulmonis, de quo scripsit LOMMIUS, Observ. lib. 2. agnosco; nec hepatitidem quandam a SAUVAGESIO hic erysipelatosam recte dictam esse puto, et hepatitidem quidem ex AMATO hic descriptam revera phlegmonodaeam fuisse credo.

† Quin ex contusione vel aliis causis oriri possit inflammatio cystidis felleae, vel ductus choledochi, nullus dubito; sed quibus signis cognosci queat, nisi in uno casu, non novi. In ictero, scilicet, cum dolore in regione epigastrica acuto, a calculo, ut videtur, in ductu choledochi haerente, inflammationem ductus cystici saepe ortam fuisse, omnino censendum, et ne oriatur semper cavendum.



Hepatitis suppurans, S. sp. 6. *Cheston's Pathol.*  
Inq. Chap. III. Sect. 2. et app. Casu 12.  
Hepatalgia apostematosa, S. sp. 7.

## G. XVIII. SPLENITIS.

Pyrexia; hypochondrii sinistri tensio,  
calor, tumor, et dolor pressu auc-  
tus, absque signis nephritidis.

Splenitis, S. G. 114. L. 36. V. 59. *Junck.*  
67. *Sag.* G. 313. *Macb.* p. 448.  
Lienis inflammatio, *Boerb.* 958. et ill. *Van*  
*Swieten.* Comm.

Una tantum species recensetur.

Splenitis phlegmonodaea, S. sp. 1. *Forest.* L. XX.  
Obs. 5. 6. *De Haen.* apud *Van Swieten.* p. 958.  
Pleuritis splenica, S. sp. 19.  
Splenalgia suppuratoria, S. sp. 3.

## G. XIX. NEPHRITIS.

Pyrexia; dolor in regione renis, saepe  
ureteris iter sequens; mictio  
frequens urinae, vel tenuis decoloris,  
vel ruberrimae; vomitus; cru-  
ris stupor; testiculi eiusdem lateris  
retractio aut dolor.



Nephritis, S. G. 115. L. 37. V. 65. *Sag.* G. 314.

### Species

#### I. Idiopathica. Spontanea.

Nephritis vera, S. sp. 1.

#### II. Symptomaticae.

Nephritis calculosa, S. sp. 2.

Nephralgia calculosa, sp. 1.

Nephralgia arenosa, S. sp. 2.

Nephralgia purulenta, S. sp. 7. *Cheston's Inq.*  
Chap. II.

Nephralgia arthritica, S. sp. 3.

### G. XX. CYSTITIS.

Pyrexia; hypogastrii tumor et dolor;  
mictio frequens dolorifica, vel is-  
churia; tenesmus.

Cystitis, S. G. 108. L. 31. V. 66. *Sag.* G. 309.  
Inflammatio vesicae, *Hoffm.* II. 157.

### Species sunt,

#### I. A. causis internis.

Cystitis spontanea, S. sp. 1.



## II. A causis externis.

Cystitis a cantharidibus, S. sp. 2.

Cystitis traumatica, S. sp. 3.

## G. XXI. HYSTERITIS.

Pyrexia; hypogastrii calor, tensio, tumor, et dolor; os uteri tactu dolens; vomitus.

Hysteritis, L. 38. V. 63.

Metritis, S. G. 107. Sag. G. 315.

Inflammatiō et febris uterina, Hoffm. II. 156.

Species sunt,

Metritis puerperarum, S. sp. 1.

Metritis typhodes, S. sp. 2.

Metritis lactea, S. sp. 3.

## G. XXII. RHEUMATISMUS.

Morbus ab externa, et plerumque evidente causa; pyrexia; dolor circa articulos, musculorum tractum sequens, genua et reliquos majores, potius quam pedum vel manuum articulos, infestans, calore externo auctus.



76 GENERA MORBORUM

Rheumatismus, S. G. 185. L. 62. V. 138.  
*Boerb.* 1490. *Junk.* 19.

Dolores rheumatici et arthritici, *Hoffm.* II. 317.

Myositis, *Sag.* G. 301.

Lumbago, S. G. 212. V. 138. *Sag.* 169.

Ischias, S. G. 213. V. 138. *Sag.* 170.

Pleurodyne, S. G. 148. V. 138. *Sag.* 254.  
*Macb.* p. 511.

Species idiopathica,

Rheumatismus acutus, S. sp. 1.

Rheumatismus vulgaris, S. sp. 2.

Variat sede.

A. In musculis lumborum.

Lumbago rheumatica, S. G. 212. sp. 1.

Nephralgia rheumatica, S. sp. 4.

B. In musculis coxendicis,

Ischias rheumaticum, S. G. 213. sp. 10.

C. In musculis thoracis.

Pleurodyne rheumatica, S. G. 148. sp. 3.

Pleuritis spuria. *Boerb.* 878.

Species symptomaticae.



Lumbago plethorica, S. sp. 3.  
Ischias sanguineum, S. sp. 2.  
Pleurodyne plethorica, S. sp. 1.

Rheumatismus hystericus, S. sp. 7.  
Ischias hystericum, S. sp. 3.  
Pleurodyne hystERICA, S. sp. 6.

Rheumatismus saltatorius, S. sp. 8.  
Pleurodyne flatulenta, S. sp. 4.  
Pleurodyne a spasmate, S. sp. 9.

Rheumatismus scorbuticus, S. sp. 4.  
Lumbago scorbutica, S. sp. 5.  
Pleurodyne scorbutica, S. sp. 11.

Ischias syphiliticum, S. sp. 7.  
Pleurodyne venerea, S. sp. 5.  
Lumbago sympathica, S. sp. 13.

*a mesenterii glandulis induratis ,  
a pancreate tumido, purulento, schirroso, putri,  
ab induratis pyloro, vena cava, pancreate,  
a rene schirroso, putrefacto,  
ab abscessu circa venae cavae bifurcationem,  
a vermibus intra renes.*

Lumbago a saburra, S. sp. 8.  
Pleurodyne a cacoehylia, S. sp. 7.

Rheumatismus saltatorius verminosus, S. sp. 8.  
Ischias verminosum, S. sp. 8.  
Pleurodyne verminosa S. sp. 2.



Rheumatismus metallicus, S. sp. 10.

Lumbago a hydrothorace, S. sp. 14.

Lumbago pseudoiscuria, S. sp. 16.

Lumbago ex aneurismate, S. sp. 11.

Pleurodyne ex aneurismate, S. sp. 10.

Pleurodyne a rupto oesophago, S. sp. 20.

Pleurodyne rachitica, S. sp. 13.

Ischias a sparganosi, S. sp. 5.

Pleurodyne catarrhalis, S. sp. 14.

Pleurodyne phthisica, S. sp. 8.

Rheumatismus necroseos, S. sp. 14.

Rheumatismus convulsivus, S. sp. 15.

Ischias gravidarum, S. sp. 4.

Lumbago partus, S. sp. 7.

Lumbago a nisu, S. sp. 10.

Ischias a subluxatione, S. sp. 9.

Rheumatismus dorsalis, S. sp. 11.

Lumbago a satyriasi, S. sp. 15.

Rheumatismus febricosus, S. sp. 9.

Lumbago febrilis, S. sp. 4.

Pleurodyne febricosa, S. sp. 15.

Rheumatismus miliaris, S. sp. 12.

Lumbago miliaris, S. sp. 9.

Pleurodyne miliaris, S. sp. 16.

Rheumatismi sequela est.



## ARTHRODYNIA\*.

Post rheumatismum, nisum violentum vel subluxationem; dolores artuum vel musculorum, sub motu praesertim, aucti, plus minusve fugaces, calore lecti vel alio externo levati; artus debiles, rigidi, facile, et saepe sponte frigescentes; pyrexia nulla; tumor plerumque nullus.

Rheumatismus chronicus *Auctorum*.

## Lumbago et ischias aliquando morbi

\* Si, ut quidam statuunt, rheumatismus chronicus ab acuto, genere omnino diversus sit, nomen simplex, uti genus omne, habere oportet, et hujusmodi nec ineptum, ut puto, imposui. Porro, cum pro sequela rheumatismi acuti vel rheumatismi simpliciter dicendi, rheumatismum chronicum dictum semper habeo, et cum inter utrumque morbum saepe limites vix statuendi sint, ideoque pro diverso genere rheumatismum chronicum recensere vix potui; rheumatismus tamen chronicus exquisitus ab acuto natura adeo diversus evadit, et medelam adeo diversam exposcit, ut merito nomine prorsus diverso insigniri possit; et si quis pro genere etiam diverso ponere velit, per me profecto licet.



acuti, sed cum saepius chronici sint, plerumque ad hunc locum pertinent.

Lond. Med. Obs. IV. 5.

### G. XXIII. ODONTALGIA \*.

\*In priori Nosologiae methodicae nostrae editione, Odontalgiam pro rheumatismi specie habui, ac recensui; sed, cum eam a rheumatismo alio quovis causam prorsus diversam, acre, scilicet, membranas sensibiles irritans, habere observaverim, pro genere, a rheumatismo diverso, etiam habere vellem, et hic itaque uti genus diversum posui.

Etiam si odontalgiam a frigore et aliis irritamentis aliquando suscitari videtur, cariem dentium, diathesin phlogisticam inducentem, semper subesse puto. Sunt fortassis alii morbi, ab acri irritante orti, qui rheumatismum exacte satis referunt; sed de iis nobis non constat. Si tamen revera existeret, ad mentem Clariss. D. COTTUNNI, *Ischias nervosa*, rheumatismi ab acri nervos irritante orti exemplum aliud haberemus: sed neque phaenomena a Cottunnio relata, neque ratio medendi, neque sectiones cadaverum, eiusmodi morbum unquam extitisse mihi probant; ideoque neque hic, neque alibi, *ischiadem nervosam Cottunnii* inter rheumatismi species recensui.



Rheumatismus vel arthrodynia maxillarum, a carie dentium.

Odontalgia, S. G. 198. L. 45. V. 145. Sag. G. 157. Junck. 25. Macb. 509.

Odontalgia, sive rheumatismus odontalgicus, Hoffm. II. 330.

Varietates ex Sauvagesio sunt.

Odontalgia cariosa, S. sp. 1.

Odontalgia scorbutica, S. sp. 4.

Odontalgia catarrhalis, S. sp. 3.

Odontalgia arthritica, S. sp. 6.

Odontalgia gravidarum, S. sp. 2.

Odontalgia hysterica, S. sp. 3.

Odontalgia stomachica, S. sp. 9.

G. XXIV. P O D A G R A \*.

Morbus haereditarius, oriens sine causa externa evidente, sed praeunte plerumque ventriculi affectione insolita; pyrexia; dolor ad articu-

\* *Arthritis* nomen, utpote apud medicos ambiguum, rejeci, et *podagrae* nomine, utpote typum morbi praecipuum notante, cum celebri BOERHAAVIO usus sum.



lum, et plerumque pedis pollicis, certe pedum et manuum juncturis, potissimum infestus; per intervalla revertens, et saepe cum ventriculi, vel aliarum internarum partium, affectionibus alternans.

Podagra, V. 175. *Boerh.* 1254.

Febris podagrica, V. 69.

Arthritis, S. G. 183. L. 60. V. 139. *Sag. G.* 142. *Macb.* p. 487. *Lond. Med. Obs.* VI. 20.

Dolor podagricus et arthriticus verus, *Hoffm.* II. 339.

Dolores arthritici, *Hoffm.* II. 317.

Affectus spastico arthritici, *Junck.* 46.

Recte forsitan SAUVAGESIUS, more sibi insolito, hujus morbi non nisi unicam esse speciem affirmavit, sed varietates sequentes notari possunt.

I. Podagra (*regularis*) cum inflammatione artuum satis vehementi, per aliquot dies persistente, et paulatim cum tumore, pruritu, et desquamatione partis, recedente.

Arthritis podagra, S. sp. 1.



Arthritis rachialgica , S. sp. 11. \*

Arthritis aestiva , S. sp. 4.

II. Podagra (*atonica*) cum ventriculi vel alius partis internae atonia, & vel sine expectata aut solita artuum inflammatione, vel cum doloribus artuum lenibus tantum & fugacibus, & cum dyspepfia vel aliis atoniae symptomatis, subito saepe alternantibus.

Arthritis melanconica, S. sp. 6.

Arthritis hiemalis, S. sp. 2.

Arthritis chlorotica, S. sp. 5.

Arthritis asthmatica, S. sp. 9.

III. Podagra (*retrograda*) cum inflammatione artuum subito receden-

\* Ut solitus sum, SAUVAGESII varietates, si-  
ve species quas vocat, hic appono, sed tum  
quod species ejus non semper bene definitae sint,  
tum quod podagra regularis et atonica a se in-  
vicem non semper prorsus disjungantur, in ap-  
ponendis loco idoneo SAUVAGESII speciebus,  
me ubique accuratum fore non spondeo.



te, & ventriculi vel alius partiss  
internae atonia mox insecuta.

IV. Podagra (*aberrans*) cum partiss  
internae inflammatione, vel non prae-  
gressa, vel praegressa, & subito  
recedente, inflammatione artuum.

Conjungitur aliquando aliis morbis  
podagra.

Arthritis rheumatica, S. sp. 3.

Arthritis scorbutica, S. sp. 7.

Arthritis syphilitica, S. sp. 8.

Ad podagram nequaquam pertinere  
videntur sequentes.

Arthritis rachitica, S. sp. 13.

Arthritis Americana, S. sp. 14.

Arthritis Bahamensis; S. sp. 15.

#### G. XXV. ARTHROPUOSIS \*.

\* Cum neque rheumatismum neque podagram  
in apostema unquam abire credo, est hic mor-  
bus ab utroque certe diversus, ideoque pro ge-  
nere peculiari recensendus. Utinam character ad  
eum a rheumatismo, arthrodynia, arthrocace, et  
phlogosi, distinguendum, ubique satis certo  
da hibendus, dari posset.



Dolores artuum vel partium musculosarum, saepe post contusionem profundam, obtusi, diuturni; tumor vel nullus vel modicus, & diffusus; phlogosis nulla; pyrexia primum lenis, tandem hectica, & simul partis apostema.

Lumbago psodica, S. sp. 6. *Fordyce*, Practice of Physic, P. II. pag. 70. *Cheston*, App. Case 4. et 5.

Lumbago apostematosa, S. sp. 12.

Lumbago ab arthrocace, S. sp. 17.

Ischias ex abscessu, S. sp. 6.

Morbus coxarius, *De Haen*, Rat. Med. Vol. I. C. xxxii.

### O. III. EXANTHEMATA.

Morbi contagiosi, semel tantum in decursu vitae aliquem afficientes; cum febre incipientes; definito tempore apparent phlogoses, saepe plures, exiguae per cutem sparsae\*.

\* Quo caractere recte definiri, et quibus limitibus circumscribi debeat hic ordo, admodum



Exanthemata, *Sag.* Cl. X.

incertum est. Si eruptiones enim a contagione specifica ortae, solae pro exanthematis, et morbis huius ordinis, habendae sint; certe eruptiones a nulla contagione specifica, sed a quodam febris statu solum, pendentes, inter exanthemata genuina nequaquam recensendae sunt. Ita *petechia* a nobis omittitur, et forsitan tum *miliaria* tum *aphtha* omittenda esset. Dein, cum exanthemata pleraque contagiosa sint, et non nisi semel in decursu vitae aliquem afficiant, omnino idoneum videtur ut haec ab eruptionibus non contagiosis, quae saepe in decursu vitae aliquem afficiant vel afficere possint, rite distinguantur. Variola igitur et erysipelas minus recte sub eodem ordine collocantur. Denique, cum eruptiones in morbo quodam non semper ejusdem sint formae, nec semper, nec certo quovis morbi die, in illo morbo compareant, an ejusmodi morbus inter exanthemata recensendus sit, merito dubitari potest; ideoque an pestis ad exanthematum, an ad febrium ordinem, referri debeat, dubito.

De hisce omnibus utiliter fortassis disputari potest; de iisdem vero certo statuere vix ausim; quod mihi tamen in Nosologia maxime idoneum esse videtur id ex caractere quem dedi satis patebit.

Cum autem ad characteres generum et specierum, ordinis character non omnino necessarius sit, hunc quodammodo neglexi, et hic morbos



Phlegmasiae exanthematicae, S. Cl. III. O. I.  
 Morbi exanthematici, L. Cl. I. O. II.  
 Febres exanthematicae, V. Cl. I. O. II.

G. XXVI.      V A R I O L A.

Synocha contagiosa cum vomitu, &  
 ex epigastrio presso, dolore.

Tertio die incipit, & quinto finitur  
 eruptio papularum phlegmonodea-  
 rum, quae, spatio octo dierum,  
 in suppurationem, & in crustas de-  
 mum abeunt, saepe cicatrices de-  
 pressas, sive foveolas in cute, re-  
 linquentes.

Variola, S. G. 92. L. 3. *Sag.* G. 290.  
 Febris variolosa, V. 35. *Hoffm.* II. 49.  
 Variolae, *Boerb.* 1371. *Junck.* 76.

Species sunt,

I. Variola (*discreta*) pustulis paucis,  
 discretis, circumscriptione circulari-

a Nosologis pro exanthematis habitos pleros-  
 que recensui.



bus , turgidis ; febre , eruptione facta , protinus cessante .

Variola discreta benigna , S. sp. 1.

Variolae regulares discretæ , *Sydenh.* Sect. III. cap. 2.

Variolae discretæ simplices , *Helvet.* obs. sp. 1.

Variola discreta complicata , S. sp. 2. *Helv.* sp. 2.

Variolae anomalæ , *Sydenh.* Sect. IV. cap. 6.

Variola discreta dysenteriodes , S. sp. 4. *Sydenh.* Sect. IV. cap. 1.

Variola discreta vesicularis , S. sp. 5.

Variola discreta crystallina , *Mead.* de variol. cap. 2.

Variola discreta verrucosa , S. sp. 6. *Mead.* ibid.

Variola discreta siliquosa , S. sp. 7. *Friend.* Oper. p. 358.

Variola discreta miliaris , S. sp. 8. *Helvet.* obs. sp. 3.

II. Variola ( *confluens* ) pustulis numerosis , confluentibus , circumscriptione irregularibus , flaccidis , parum elevatis ; febre post eruptionem persistente .

Variola confluens , S. sp. 9.

Variolae regulares confluentes , ann. 1667. *Sydenh.* Sect. III. cap. 2.

Variolae confluentes simplices , *Helvet.* obs. sp. 1.



*Variola confluens crystallina*, S. sp. 10.

*Variola Japonica*, *Kempfer*.

*Vesiculae Divae Barbarae*, C. Pis. obs.  
149. \*.

*Variola confluens maligna*, *Helvet.* obs. sp. 1.

*Variola confluens cohaerens*, S. sp. 11.

*Variola confluens maligna*, *Helvet.* sp. 2.

*Variola confluens nigra*, S. sp. 12. *Sydenh.*  
Sect. V. cap. 4.

*Variola confluens maligna*, *Helvet.* sp. 3.

*Variola sanguinea*, *Mead.* de variolis, cap. 2.

*Variola confluens corymbosa*, S. sp. 13.

*Variola confluens maligna*, *Helvet.* sp. 4.

## G. XXVII. VARICELLA.

### Synocha.

Papulae post brevem febriculam erumpentes, in pustulas variolae similes, sed vix in suppurationem euntes; post paucos dies in squamulas, nulla cicatrice relicta, desinentes.

*Varicella*, V. 42.

*Variola lymphatica*, S. sp. 1.

\* Pro specie variolae, has vesiculas hic posuit SAUVAGESIUS. Sed vesiculae a Pisone descriptae potius ad pemphigum pertinere mihi videntur.



Anglis , the CHICKEN-POX , *Edinb. Med. Essays* , Vol. 11. Art. 2. near the end. *Herberden. Med. Transact.* Art. 17.

G. XXVIII. RUBEOLA.

Synocha contagiosa cum sternutatione ,  
epiphora , & tussi sicca , rauca .

Quarto die , vel paulo serius , erumpunt papulae exiguae , confertae , vix eminentes , & post tres dies in squamulas furfuraceas minimas abeuntes .

Rubeola , S. G. 94. L. 4. *Sag.* 293.  
Febris morbillosa , V. 36. *Hoffm.* 11. 62.  
Morbilli , *Junck.* 76.

I. Rubeola ( *vulgaris* ) papulis minimis , confluentibus , corymbosis , vix eminentibus .

Rubeola vulgaris , S. sp. 1.  
Morbilli regulares , *Sydenh.* Sect. IV. cap. 5.  
*Lond. Med. Obs.* IV. 19. 20.

Variat



1. Symptomatis gravioribus, & decursu minus regulari.

Rubeola anomala, S. sp. 2.

Morbilli anomali, Sydenh. Sect. V. cap. 3.

2. Comitante Cynanche.

Rubeola anginosa, S. sp. 4. *Edinb. Essays*,  
Vol. V. art. 2.

3. Comitante diathesi putrida, Clar.  
*Watson*, Lond. Med. Observ. Vol.  
IV. Art. XI.

- II. Rubeola (*variolodes*) papulis discretis eminentibus.

Rubeola variolodes, S. sp. 3. \*

Scotis the NIRLES.

\* SAUVAGESIUM secutus, hunc morbum hic indicavi, etsi multum dubito an recte ad rubeolam referendus sit. Non solum enim forma papularum plurimum differt, sed, quod majoris momenti esse videtur, est plerumque absque symptomatis catarrhalibus, rubeolae adeo propriis.



## G. XXIX. SCARLATINA.

Synocha contagiosa.

Quarto morbi die, facies aliquantum tumens; simul in cute passim rubor floridus, maculis amplis, tandem coalescentibus, post tres dies in squamulas furfuraceas abiens; superveniente dein saepe anasarca.

Scarlatina, S. G. 98. V. 39. Sag. G. 294.  
Junck. 75.

Species sunt,

I. Scarlatina (*simplex*) nulla comitante cynanche.

Scarlatina febris, S. sp. 1. Sydenh. sect. VI. cap. 2.  
Soc. Royale I. Mem. p. 10. Macb. p. 380.

II. Scarlatina (*cynanchica*) cum cynanche ulcerosa \*.

\* Spatio quadraginta annorum Scarlatinam sexies vel septies in Scotia epidemicam observavi, et in unoquoque exemplo morbus illius speciei erat



Scarlatina anginosa, S. sp. 6. *Withering on the scarlet fever.*

erat quam Scarlatinam anginosam vocat SAUVAGESIUS. Nos Cynanchicam appellavimus, ex eo quod ulceribus faucium internarum fere semper comitata fuit. Cum in plerisque aegris morbus cynanchem malignam plurimum, aliquando satis exacte referebat, nec unquam scarlatinam epidemicam in omnibus aegris simplicem esse viderim, saepe dubitavi annon scarlatina omnis sit cynanchica, et semper idem fere morbus ac cynanche maligna, supra inter Phlegmasias relata. Plures autem rationes in hanc sententiam ire non sinunt. Certe enim, testibus SYDENHAMO perspicacissimo et aliis, scarlatina simplex, sive nulla comitante cynanche, aliquando observata fuit, et datur, itaque contagio quaedam specifica efflorescentiam cutis scarlatinam, et hanc absque affectione quadam cynanchica, gignens. Quod si aliquando etiam contagio sit, fauces afficiens, quae plerumque etiam scarlatinam gignat, hoc nihil praeterea mihi probare videtur, quam quod sit contagionum quarundam natura, ejusmodi ut simul tum fauces, tum cutem, afficere valeat. Cum tamen contagiones istae ita differre possint, ut altera cutem, altera fauces magis et primario afficere proclivis sit, hanc differentiam inter scarlatinae et cynanchis malignae contagionem semper inesse puto. In morbo epidemico, quem pro Scarlatina habui, aliquot aegrotantium sine cynanche quacunque erant; et in iis fere omnibus;



De scarlatina porriginosa, S. sp. 3.  
 Sydenh. Sect. VI. Cap. 6. & Scar-  
 latina variolode, S. sp. 5. nobis  
 non liquet.

G. XXX. P E S T I S.

Typhus maxime contagiosa, cum sum-  
 ma debilitate \*.

Incerto morbi die, eruptio bubo-  
 num vel anthracum.

Pestis, S. G. 91. L. 2. *Jurck.* 78.

bus; quibus adfuit cynanche, haec benigna ad-  
 modum, ulcera tonsillarum, parva tantum nec  
 serpentia, et plerumque pus bonum fundentia,  
 exhibuit, et morbus raro funestus fuit. In cy-  
 nanche vero maligna aegrotantes omnes in ipso  
 morbi ingressu, cynanche correpti sunt, et haec  
 fere semper ulcera maligna, foeda, serpentia,  
 grangraenosa ostendebant. Morbus porro pu-  
 tredinis et debilitatis indicia plurima prodens,  
 plerumque exitialis evasit.

\* De caractere pestis, lites inter medicos saepe  
 ortae sunt, nec facile dirimendae, ita ut cha-  
 racter quibuscumque pestis casibus adhibendus  
 dari possit; sed sufficiat characterem dedisse  
 qui in plerisque adhiberi queat.



Febris pestilentialis, V. 33. *Hoffm.* II. 93.

Variat gradu.

Pestis benigna, S. sp. 2. Pestis Massiliensis  
Class. 3. Traité de la peste, pag. 41.  
Ejusdem pestis, Cl. 5ta, Traité, p. 228.

Pestis remittens, S. sp. 9.

Pestis vulgaris, S. sp. 1. Pestis Massil. Cl. 2.  
Traité, p. 38. Ejusd. Cl. 2. 3. et 4ta,  
Traité p. 225. etc. Waldschmidt. de peste  
Holsatica, apud *Halleri*, Diss. pract. tom.  
V. Chenot de peste Transylvanica 1755.  
1759. *De Haen*, Rat. med. Pars xiv. Car.  
de Mertens de peste Moscovense 1771. Sa-  
moilowitz Memoire sur la peste de Moscou  
1771. Ejusd. lettre sur l'esperiences des  
frictions glaciales pour la guerison de la  
peste. Ejusd. mem. sur l'innoculation de la  
peste. Unterricht vors volk gegen dic pest.  
Dantzig. 1770. Muratorius Del Governo  
della peste. Brescia 1721.

Pestis Aegyptiaca, S. sp. 11. *Alpin.* de med.  
Aegypt.

Pestis interna, S. sp. 3. Pest. Massil. Cl. 1.  
Traité, p. 37. 224.

Species dubiae sunt,

Pestis sporadica, S. sp. 4.

Pestis carbunculosa, S. sp. 5.

Pestis Siamaea, S. sp. 8.

Pestis scorbutica, S. sp. 10.



## G. XXXI. ERYSIPELAS \*.

Synocha duorum vel trium dierum ,  
plerumque cum somnolentia , saepe  
cum delirio .

In aliqua cutis parte , saepius in fa-  
cie , phlogosis *erythema* , G. VII.  
sp. 2.

Erysipelas , S. G. 97. L. 10. *Sag.* G. 296.  
Febris erysipelacea , V. 68. *Hoffm.* II. 98.  
Febris erysipelatosae. *Macb.* p. 382.

Species sunt ,

I. Erysipelas (*vesiculosum*) erythema-  
te , rubedine serpente , latum spa-

\* Vox Erysipelas tum pro phlogosi erythema-  
te , tum pro febre erysipelacea , a scriptoribus  
medicis usurpatur , sed recte SAUVAGESIUS vi-  
tium cutaneum ; quod nullam febrem , nisi sym-  
ptomaticam , sibi junctam habeat , erythema ap-  
pellari , et erysipelas , tantum febris illa exan-  
thematica , quam erythema sequitur , vocari velit.

Minus recte forsitan Ill. LINNAEUS erysipelas  
pro protypo exanthematicorum habuit ; inter  
exanthemata enim , an recte recensetur ipsum  
erysipelas , dubitari potest .



tium occupante, & locis ejus quibusdam in vesiculas magnas abeunte.

Erysipelas rosa, S. sp. 1. *Sennert.* de febr. L. II. c. 15.

Febris erysipelatosæ, *Sydenham*, sect. VI. cap. 5.

Erysipelas typhodes, S. sp. 2. \*

Erysipelas pestilens, S. sp. 5. \*\*

Erysipelas contagiosum, S. sp. 9.

## II. Erysipelas (*phlyctænodes* \*\*\*) ery-

\* Haec non nisi varietas erysipelatis vesiculosi, gradu solum differens, esse videtur.

\*\* Haec et sequens non nisi febres cum erythemate symptomatico videntur. Hic tamen notandum est, erysipelas saepe aliquid putridæ et gangraenosæ indolis præ se ferre; nec dubito quin erysipelas, quod in hac regione, plerumque diathesi phlogistica comitatur, aliquando, praesertim in regionibus calidioribus, cum diathesi putrida adsit; et forsitan duas erysipelatis species, inflammatoriam nempe et putridam, indicare potuissemus; sed de posteriori nobis non satis constat.

\*\*\* An hæc species ad idem cum erysipelate vesiculoso genus recte referatur, dubito; sed judicent periti.



themate ex papulis pluribus, trunci corporis partes praecipue occupantibus, & protinus in phlyctænas, five vesiculas parvas, abeuntibus.

Erysipelas Zoster, S. sp. 8.

Zona, Anglis, The SHINGLES, *Russel de tabe gland* p. 124. Hist. 35.

Zona ignea, *Hoffm.* app. tom. III. p. 426.

Herpes Zoster, S. sp. 9.

### Symptomaticum.

Erysipelas a veneno, S. sp. 3.

Caeterae SAUVAGESII species ad erythema pertinent.

### G. XXXII. MILIARIA\*.

\* Inter medicos, speciatim Viennenses, de indole morbi miliaris nuper acriter disputatum est; et imprimis an unquam idiopathicus, an vero semper symptomaticus sit, certatim quaeritur. Quod nunquam idiopathicus sit, praeter opinionem medicorum, a medio seculi decimi septimi in hunc fere diem, omnium, et contra sententiam medicorum hujus aevi quorundam spectabilium, affirmare non ausim; sed cum experientiam in hac re saepe fallacem, et medicos plerosque



## Synochus cum anxietate, frequenti

rosque imitatorum servum pecus fuisse noverim, dubitare cogor; et, utcunque sit, morbum miliarem plerumque symptomaticum fuisse, ex observatione propria, per multos annos frequenti, certo novi. Nunquam contagiosum, nec manifesto epidemicum, quibusdam licet temporibus solito frequentiore, vidi. Morbis febrilibus quibuscunque, tum inflammatoriis tum putridis, aliquando adjungitur; in nullis tamen, nisi regimine calido et sudoribus praeexistentibus, ortum, et in pluribus, regimine temperato, et sudoribus vitatis, morbum, alias expectandum, prorsus vitatum observavi. In quibusdam corporis partibus quasi arte excitatum aliquoties novi. Denique, cum contagionum specificarum plerarumque indolem materia, si qua datur, miliaris nequaquam imitetur, tum quod certo morbi die eruptionem non efficiat, tum quod non semel tantum, sed saepius in vitae decursu, hominem afficiat. De hujus igitur materiae natura specifica, vel ad morbum quemvis idiopathicum gignendum apta, valde dubito. In hac re mecum sentientem experientissimum et peritissimum CAROLUM WHITE habere mihi gratulor. Vide *White on the Management of Lying-in Women*.

Cum autem in hac re me falli potuisse, facile agnosco, ne tamen alios simul fallerem, miliariam inter exanthemata hic recensui, et characterem ejus, quem quivis, hunc morbum pro



suspirio, sudore olido, & punctio-  
nibus cutis.

Incerto morbi die erumpunt papulae  
rubrae, exiguae, discretae, per to-  
tam cutem, praeter faciem, cre-  
brae, quarum apices, post unum  
vel alterum diem, pustulas minimas,  
albas, brevi manentes, ostendunt.

Miliaria, L. 7.

Miliaris, S. G. 95. Sag. G. 295.

Febris miliaris, V. 37.

Febris purpurata rubra et alba miliaris, Hoffm.  
II. 68.

Febris purpurea seu miliaris, Junck. 75.

Germanis der FRIESEL. God. Welsch. Hist.  
med. de novo puerperarum morbo, qui  
der FRIESEL dicitur, Lips. 1655.

De hoc morbo scriptores praecipui  
sunt.

Hamilton, de febr. miliar. 1710. Fantonus,  
de febr. mil. 1747. Allioni de miliar.  
1758. Fordyce, de febr. mil. 1748. Fischer.

idiopathico habens, dare voluerit, exhibui,  
peritis quibusvis hanc rem certius dijudicandam  
relinquens.



de febr. mil. 1767. *De Haen*, de divis.  
febr. 1760., et in *Ratio med. passim*, *Matt.*  
*Collin* ad *Baldinger* de miliar. 1754. Barail-  
lon sur la fièvre miliaire, Soc. Royale I.  
Mem. p. 193. ibid. II. Hist. p. 198.

Gastellier sur la fièvre miliaire des femmes  
en couche Montargis 1779. Varnier sur la  
fièvre miliaire de Normandie, Soc. Royale  
III. Mem. p. 281.

Ad Idiopathicam, si qua datur, per-  
tinent

- Miliaris benigna, S. sp. 1.
- Miliaris maligna, S. sp. 2.
- Miliaris recidivans, S. sp. 3.
- Miliaris Germanica, S. sp. 5.

Symptomaticae manifesto sunt,

- Miliaris Boia, S. sp. a.
- Miliaris Britanica, S. sp. i.
- Miliaris nova febris, *Sydenh.* Sched. monit,  
S. sp. d.
- Miliaris sudatoria, S. sp. e.
- Miliaris nautica, S. sp. g.
- Miliaris purpurata, S. sp. h.
- Miliaris lactea, S. sp. c.
- Miliaris puerperarum, S. sp. k.
- Miliaris scorbutica, S. sp. l.
- Miliaris critica, S. sp. b.



## G. XXXIII. URTICARIA \*.

• Febris amphemerina \*\*.

Die secundo rubores maculosi, urticarum puncturas referentes, interdiu fere evanescentes, vespere cum febre redeunt, et post paucos dies in squamulas minutissimas penitus abeunt \*\*\*.

Febris urticata, V. 40.

\* Est morbus ab Anglis, *The Nettle Rash* dictus, qui quibusdam Urticaria audit; sed morbus ille, *The Nettle Rash*, ut ab eruditissimo viro G. HEBERDEN, in Coll. Reg. Med. Lond. Actis describitur, et qualem saepius ipsi vidimus, est ab urticaria nosologorum omnino diversus, utpote sine febre chronicus, et ad Impetigines fortassis referendus.

\*\* Hanc in priori editione contagiosam dixi; sed ex propria experientia contagiosam fuisse non novi, et quo auctore contagiosam antea dixi, nunc non invenio.

\*\*\* Ad aliorum potius quam meipsius mentem hic character conscriptus est; nam hunc morbum raro vidi, et nunquam epidemicum, vel regulariter, ut hic describitur, decurrentem, observavi,



Uredo, L. 8.

Purpura urticata, *Junck* 75.

Scarlatina urticata, S. sp. 2.

Erysipelatis species altera, *Sydenh.* Sect.

VI. cap. 6.

Febris scarlatina, et febris urticata, *Mey-  
serey*, Mal. des armées, 291. et seq.

## G. XXXIV. PEMPHIGUS.

Typhus contagiosa.

Primo, secundo, aut tertio morbi  
die, in variis partibus vesiculae,  
avellanae magnitudine, per plures  
dies manentes, tandem ichorem te-  
nuem effundentes.

Pemphigus, S. G. 93. *Sag.* 291.

Morta, L. I.

Febris bullosa, V. 41.

Species ex SAUVAGESIO sunt \*.

\* Cum pemphigum, quem pro exanthemate  
habere possim, nondum ipse viderim, et in  
scriptis medicorum de ejusmodi morbo paucissi-  
ma tantum invenerim, quae in Nosologia no-  
stra de eo dicenda essent, omnia fere ex SAU-



Pemphigus major, S. sp. 1.

Exanthemata serosa, C. Pison. obs. 150.

VAGESIO necessario depromenda erant. Eum itaque secutus sum; sed hunc morbum lubenter ipse prorsus omissem, cum omnia fere de eo dicta, dubia, obscura, et ambigua mihi videntur. Quae ex sui ipsius aut CAROLI PISONIS observatione habet SAUVAGESIUS, omnino credere fas est; quae autem ex CHRISTOPHORI SELIGBRI, tenuis certe iudicii hominis, observatione duxit, parum attentione digna mihi videntur. Quae porro ex D. THIERRY relatione adducuntur meam fidem omnino superant: Nimirum, *quod in morbo admodum exitiali acetum bezoarticum, a medico quodam datum, omnes salvos fecit, interea dum vix unus, aliis medicis commissus, mortem evadebat.* Denique, de morbo admodum ambiguo a D. LANGHANS, in Actis Helveticis descripto, donec aliae observationes rem elucidaverint, nihil concludere vellem. Nihil aliud fortassis, quam cynanche maligna fuit ille morbus, et ad summum quod pemphigus omnis morbus symptomaticus sit, satis verisimile videtur. Paulo postquam haec impressa sunt, Collega noster eximius Franciscus Home mihi hominem leviter febricitantem ostendit, cui primum in brachiis, et successive demum in toto corpore, vesiculae magnitudinis avellanae obortae sunt, et post duos tresve dies effuso humoris serosi pauxillo collapsae sunt. Haec febris autem nullam indolem vel typum peculiarem monstrabat et cito disparuit nequaquam contagiosa.



Febris pemphigodes, *Ephem. Germ. D. I.*  
A. VIII. obs. 56.

Pemphigus castrensis, S. sp. 2.

Febris syneches, cum vesiculis per pectus et  
collum sparsis, *Morton. app. ad exerc. II.*

Pemphigus Helveticus, S. sp. 3. *Langhans in Act.*  
*Helvet. vol. 2. p. 260. et in Beschreibung des*  
*Siementhals, Zurich 1753.*

Febris Vesicatoria, *Macb. p. 389.*

De pemphigo Indico, S. sp. 4. et

Pemphigo Brasiliensi, S. sp. 5. non liquet.

## G. XXXV. APHTHA.

Synochus \*.

Lingua tumidiuscula; linguae & fau-  
cium color purpurascens; escharae  
in faucibus & ad linguae margines  
primum comparentes, os internum  
totum demum occupantes, albidae,

\* An aphtha inter exanthemata recensenda sit,  
dubito. Aphtha enim quaeque fere quam ego  
vidi sine febre fuit; et si quando cum aphtha  
infantum febris adfuit, haec fere semper aphthae  
supervenerat. Aphtha adultorum quidem saepe  
febri supervenit. Sed febribus diversarum spe-  
cierum plerumque sub earum finem jungitur,  
nec, quantum novi, febris quaevis aphthae pro-  
pria, a medicis nota, vel quidem dicta fuit.



aliquando discretæ, sæpe coalescentes, abrasæ cito renascentes, & incerto tempore manentes.

Aphtha, S. G. 100. L. 9. Sag. 298. Boerb. 978. Hoffm. II. 478. Junck. 137.  
Febris aphthosa, V. 44.

Speciem idiopathicam unicam tantum novi.

*Aphtha infantum.*

*Aphtha lactucimen*, S. sp. 1.

Symptomata videntur,

*Aphtha febrilis*, S. sp. 2.

*Aphtha maligna*, S. sp. 3.

Manifesto symptomaticæ sunt

*Aphtha syphilitica*, S. sp. 4.

*Aphtha scorbutica*, S. sp. 5.

Exanthema symptomaticum est

PURPURA, S. G. 96. Sag. G. 292. \*.

Petechia, L. 5.

\* Cum in quibusvis febribus, vel intermit-

ten-



## O. IV. HAEMORRHAGIAE \*.

Pyrexia cum profusione sanguinis absque vi externa ; sanguis missus ut in phlegmasiis apparet.

tentibus vel continuis, in quibusvis etiam exanthematis et profluviis, modo in iis morbis sit quaedam ad putredinem proclivitas, appareant petechiae; has pro efflorescentia symptomatrica, potius quam pro exanthemate idiopathico, habere volui.

\* Classem Fluxuum apud SAUVAGESIUM et SAGARUM, vel Profluviorum apud VOGELIUM, vel morborum evacuatoriorum apud LINNAEUM, cum illa morbos tum facie, tum natura omnino dissimiles conjunxerit minime naturalem esse, nec proinde idoneam putavi. In nostram igitur Nosologiam ejusmodi classem admittere nolui, et morbos in ea recensitos aliorum referendos esse censui. Illi quos pyrexia quaedam semper comitatur, sub classe Pyrexiarum certe recensendi sunt; et hic igitur haemorrhagias *activas* quas vocant posui. HOFFMANNUM sequor, qui mox post febres de ejusmodi haemorrhagiis tractavit, et in praefatione rationem reddidit; quod, scilicet, „ *probe consideratis phaenomenis, et paulo pensiculatus subductis rationibus, sanguinis eruptiones iisdem propemodum, utut, non satis completis motibus quibus febres oriuntur, progignuntur.* „



Haemorrhagiae, V. Cl. II. O. I. *Hoffm.* II.  
194. *Junch* 5.

Sanguifluxus, S. Cl. IX. O. I. *Sag.* Cl. V. O. I.

## G. XXXVI. EPISTAXIS \*.

Capitis dolor vel gravitas; faciei rubor; profusio sanguinis e naribus.

Epistaxis, V. 82.

Haemorrhagia, S. G. 239. L. 173. *Sag.* G. 174.

Haemorrhagia narium, *Hoffm.* II. 196. *Junch.* 6.

## I. Idiopathica.

Haemorrhagia plethorica, S. sp. 2. *Hoffm.* II. 198.

Variat ratione aetatis,

\* Recte tum in Criticis Botanicis, tum in Philosophia Botanica, No. 233. monuit LINNAEUS, » *Nomina generica, cum classium et ordinum naturalium nomenclaturis communia, omittenda esse,* » Contra hanc regulam tamen ipse peccat, cum vocabulo haemorrhagia, classis vel ordinis naturalis appellatione satis frequenter usitata, pro nomine generico utatur. Nec quidem, cum erraverit, ipse HIPPOCRATES imitandus sit. Hujus generis itaque nomen mutandum erat, et a VOGELIO quod hic usurpatum est desumpsi.



Epistaxis (*juniorum*) cum signis plethorae arteriosae.

Epistaxis (*senum*) cum signis plethorae venosae.

## II. Symptomaticae.

### 1. A causis internis.

Haemorrhagia febrilis, S. sp. 3.

Haemorrhagia critica, S. sp. 4. *Hoffm.* II. 198.

Haemorrhagia insalubris, S. sp. 5. *Hoffm.* ibid.

Haemorrhagia in chronicis, S. sp. 6.

### 2. A causis externis.

Haemorrhagia passiva, S. sp. 1.

Haemorrhagia ab hirudine, S. sp. 7.

## G. XXXVII. HAEMOPTYSIS.

Genarum rubor; molestiae aut doloris, & aliquando caloris, in pectore sensus; dyspnoea; titillatio faucium; tussis aut tussicula sanguinem floridum, saepe spumosum rejiciens.

Haemoptysis, S. G. 240. L. 179. V. 84.

*Sag.* G. 175. *Junc.* 8.



Haemoptoe, *Boerb.* 1198.

Sanguinis fluxus ex pulmonibus, *Hoffm.* II. 202.

Species idiopathicae sunt,

1. Haemoptysis (*plethorica*) nulla vi externa applicata, neque praegressa tussi aut evacuationis solitae suppressione.

2. Haemoptysis (*violenta*) a vi externa applicata.

Haemoptysis accidentalis, S. sp. 1.

Haemoptysis habitualis, S. sp. 2.

Haemoptysis traumatica, S. sp. 12.

3. Haemoptysis (*phthisica*) post tussim cum macie & debilitate diuturnam.

Haemoptysis phthisica, S. sp. 9.

Haemoptysis ex tuberculo pulmonum, S. sp. 10.

Haemoptoe, *Lond. Med. Obs.* IV. 16. 18.

4. Haemoptysis (*calculosa*) rejectis simul moleculis calculosis plerumque calcariis.

Haemoptysis calculosa, S. sp. 14.



5. Haemoptysis ( *vicaria* ) post evacuationis solitae suppressionem.

Haemoptysis catamenialis, S. sp. 4.

Haemoptysis periodica, S. sp. 5.

Symptomaticae sunt,

Haemoptysis *pneumonica*,

Haemoptysis catarrhalis, S. sp. 8.

Haemoptysis peripneumonica, *Laelii a fonte*.

Haemoptysis *exanthematica*.

Haemoptysis variolosa, S. sp. 7.

Haemoptysis rubeolosa.

Haemoptysis *hydropica*.

Haemoptysis ascitica, S. sp. 15.

Haemoptysis hydrothoracica.

Haemoptysis *cachectica*.

Haemoptysis splenetica, S. sp. 16.

Ineptae & spuriae sunt,

Haemoptysis a diapedesi, S. sp. 3.

Haemoptysis a sphacelo pulmonum, S. sp. 11.

Haemoptysis scorbutica, S. sp. 6.

Haemoptysis Helvigiana, S. sp. 17.

Haemoptysis ab hirudine, S. sp. 13.

Haemoptyseos sequela est



## P H T H I S I S.

Corporis emaciatio & debilitas, cum  
tussi, febre hectica, & plerumque  
expectoratione purulenta.

Phthisis, S. G. 276. L. 208. V. 319. *Sag.*  
101. *Juncb* 33.

Phthisis pulmonalis, *Boerb.* 1196.

Affectio phthisica, sive tabes pulmonalis, *Hoffm.*  
III. 284. Lond. Med. Obs. IV. 18. 23. V. 33.

Simmons on consumptions 1780.

Species sunt,

I. Phthisis (*incipiens*) sine expecto-  
ratione puris.

Phthisis incipiens, *Morton.* Physiolog. L. II. c. 3.

Phthisis sicca, S. sp. 1.

II. Phthisis (*confirmata*) cum expec-  
tatione puris.

Phthisis confirmata *Auctorum*,

Phthisis humida, S. sp. 2.

Variat utraque species,

Ratione causae remotae.



- Phthisis haemoptoica, S. sp. 6.  
 Phthisis a peripneumonia, S. sp. 11.  
 Phthisis asthmatica, S. sp. 5.  
 Phthisis calculosa, S. sp. 7.  
 Phthisis exanthematica, S. sp. 14.  
 Phthisis a febribus, S. sp. 13.  
 Phthisis rheumatico-arthritica, S. sp. 12.  
 Phthisis chlorotica, S. sp. 10.  
 Phthisis icteritia, S. sp. 15. *Schacht.* de phthisi  
 icterit. 1724.  
 Phthisis hypochondriaca, S. sp. 16.  
 Phthisis scrophulosa, S. sp. 3.  
 Phthisis chylosa, S. sp. 17.  
 Phthisis scorbutica, S. sp. 4.  
 Phthisis syphilitica, S. sp. 8.  
 Phthisis a plica, S. sp. 19.  
 Phthisis a metastasi puris, S. sp. 9.

### Variat ratione fontis purulentae.

- Phthisis a vomica, S. sp. 18.  
 Phthisis cellularis, S. sp. 20. *De Haen*, Rat.  
 medendi, vol. I. cap. 7. 11. Ed. Leid.\*.

### G. XXXVIII. HAEMORRHOIS.

#### Capitis gravitas vel dolor; vertigo;

\* Utrum, de hoc fonte puris, recte an secus  
 judicaverit HAENIUS, hujusmodi species vix in  
 Nosologia locum habere potest, cum a signis  
 quibusvis externis dignosci non queat.



lumborum dolor; dolor ani; circa anum tubercula livida dolentia, e quibus plerumque profluit sanguis, qui aliquando etiam, nullo tumore apparente, ex ano stillat.

Haemorrhoids, S. G. 217. L. 192. Sag. G. 182.  
Macb. p. 481.

Haemorrhoidalis fluxus, Hoffm. 219.

Haemorrhoides, Junck. 11. et 12.

Leucorrhoids, V. 112.

Proctalgia haemorrhoidalis, Macb. p. 540.

Species sunt,

1. Haemorrhoids (*tumens*) externa a mariscis.

Marisca, S. G. 35. Sag. G. 37.

Variat,

A. Cruenta.

Haemorrhoids moderata, S. sp. 1.

Haemorrhoides ordinatae, Junck. 11.

Haemorrhoides nimiae, Junck. 11.

Haemorrhoids immodica, S. sp. 2.

Haemorrhoides excedentes, Alberti de haemorrhoid. pag. 179.

Haemorrhoids polyposa, S. sp. 3.



## B. Mucosa.

Haemorrhoides decoloratae, albae, et mucidae, *Junck.* 13. *Alberti*, pag. 248.

Proctalgia intertriginosa, *Macb.* p. 541.

2. Haemorrhoids (*procidens*) externa  
a procidentia ani.

Haemorrhoids ab exania, *S.* sp. 4. *Med. Ess.*  
*Liter. et Phys.* II. 27. *Morg.* de caus. *Ep.*  
XXXIII.

3. Haemorrhoids (*fluens*) interna abs-  
que tumore externo, vel prociden-  
tia ani \*.

\* STAHLIUS, et ejus sequaces distinxerunt haemorrhoides in internas, quae sanguinem ex ramis venae portarum, et externas, quae sanguinem ex ramis venae cavae profundunt; sed, quantum video, scaturigo sanguinis profusi nullo modo dignosci queat. Huic itaque distinctioni nullus locus esse videtur, nec, si esset, quicquid ad distinguendam morbi naturam, vel effectum, conferre posset; nam arteriae et venae, ad inferiorem intestini recti partem pertinentes, ortu utcunque diversae, tam frequenter inter se invicem communicantur et conjungantur, ut uniuscujusvis affectio



4. Haemorrhoids (*caeca*) cum dolore & tumore ani, sine profusione sanguinis.

Haemorrhoides caecae. *Junck.* 12. *Alberti*, pag. 274. \*.

Proctalgia inflammatoria, *Macb.* p. 540.

### G. XXXIX. MENORRHAGIA.

Dorsi, lumborum, ventris, parturientium instar, dolores; menstruum

affectio ad alteram statim communicari, et utriusvis effectus fere idem semper esse oporteat. Non ideo haemorrhoidem internam et externam ad mentem Stahlianorum distinxi, sed prout scaturigo sanguinis profluentis magis intra vel extra anum fuerit.

\* Haemorrhoids saepe corporis universi morbus est, sive a quodam universi corporis statu pendens; sed saepe etiam morbus est mere localis. Non tamen hujusmodi species ad morbos locales referre volui; quoniam haemorrhoids quaevis, etiamsi initio mere localis sit, si saepius, ut solet, redierit, tandem, sicut haemorrhagia alia quaevis saepe rediens, necessario fit universi corporis morbus. Affines itaque separare nolui, et haemorrhoidem quidem omnem hic inter morbos universales recensendam esse censui.



copiosior, vel sanguinis e vagina  
praeter ordinem fluxus.

Menorrhagia, S. G. 244. L. 201. V. 96.

Metrorrhagia, *Sag.* G. 179.

Uteri haemorrhagia, *Hoffm.* II. 224.

Haemorrhagia uterina, *Junck.* 14.

Leucorrhoea, S. G. 267. L. 201. V. 119.

*Sag.* G. 202.

Cachexia uterina, sive fluor albus, *Hoffm.*

III. 348.

Fluor albus, *Junck.* 133, \*.

Abortus, S. G. 245. L. 204. *Sag.* G. 180.

*Junck.* 92.

Abortio, V. 97.

Fluor uterini sanguinis, *Boerh.* 1303.

Convulsio uteri, sive abortus, *Hoffm.*

III. 176.

\* Leucorrhoeam, sive fluorem album *aucto-  
rum*, hic ad menorrhagiae genus retuli, et leu-  
corrhoeam sine vitio locali omnem huc omnino  
referendam esse censeo. Plerumque enim, et  
fere semper, leucorrhoea vel cum menorrhagia  
conjuncta est, vel eam mox secuta, et a tem-  
poribus quando apparet leucorrhoea serum sub  
hac effusum ab iisdem vasis, quae menses pro-  
fundunt, provenire, et saepe leucorrhoeam ab  
iisdem causis ac menorrhagiam rubram oriri,  
satis verisimile est.



Species sunt,

1. Menorrhagia (*rubra*) cruenta in non gravidis nec puerperis.

Menorrhagia immodica, S. sp. 3. a *Pasta*.  
Diss. sopra i mestruj.

Menorrhagia stillatitia, S. sp. 2.

2. Menorrhagia (*abortus*) cruenta in gravidis.

Menorrhagia gravidarum, S. sp. 6. *Pasta*  
intorno al flusso di sangue dall' utero  
nelle gravide.

Abortus effluxio, S. sp. 1.

a. Abortus subtrimestris.

b. Abortus subsemestris.

c. Abortus octimestris.

Abortus ab uteri laxitate, S. sp. 2.

3. Menorrhagia (*lochialis*) cruenta in puerperis.

Menorrhagia lochialis, S. sp. 8. *Pasta* diss.  
supra citat.

4. Menorrhagia (*vitiorum*) cruenta ex vitio locali.

Menorrhagia ex hysteroptosi, S. sp. 5.



Menorrhagia ulcerosa, S. sp. 9.

5. Menorrhagia (*alba*) serosa sine vitio locali in non gravidis \*.

Leucorrhoea, G. ut supra.

Menorrhagia decolor, S. sp. 7.

Leucorrhoea Americana, S. sp. 5.

Leucorrhoea Indica, S. sp. 6.

6. Menorrhagia (*Nabothi*) serosa in gravidis.

\* Hic fortassis lector eruditus mirari possit, quod ad clariss. medici Parisiensis RAULIN, de fluore albo librum, *Traité des fleurs blanches*, neque studiosos relegaverim, neque species fluoris albi varias ab illustri auctore indicatas ipse recensuerim. Recte an secus fecerim, peritis dijudicandum relinquo; sed quod non fecerim haec causa fuit. Plura in libro illo ingenioso subtilius, quam verius dicta, mihi videntur; et vel quomodo fluor albus, ab aliarum praeter uteri partium affectione oriri possit, non intelligo, vel quod revera oriantur, ex meis saltem observationibus, forsitan paucioribus, mihi nequaquam constat. Lectores itaque nostros potius ad auctorem ipsum relegare, quam doctrinam ejus male intellectam, et forsitan minus recte traditam, hic exhibere velim.



Leucorrhoea Nabothi, S. sp. 9.

Leucorrhoea gravidarum, S. sp. 8.

Menorrhagiam serosam, five leucorrhoeam ex vitio locali, ad morbos locales referendam esse censeo.

Haemorrhagiae sequentes plerumque, si non semper, symptomatae sunt.

STOMACACE, S. G. 241. L. 175. V. 85. *Sag.*  
G. 176.

Vel scorbuti, vel vitii oris, vel injuriae externae, symptoma est. Cum autem species SAUVAGESII fere omnes recensere idoneum duco nunc sequenti serie recensitas velim.

Haematemesis plethorica, S. sp. 1.

catamenialis, S. sp. 5.

ex splene, S. sp. 7.

ex hepate, S. sp. 13.

ex pancreate, S. sp. 6.

Haematemesis atra, S. sp. 12.

scorbutica, S. sp. 8.

ex aneurismate, S. sp. 2.

carneosis cruenta, S. sp. 11.



traumatica, S. sp. 3.  
ab hirudine, S. sp. 4.  
cholericæ, S. sp. 9.  
a veneno, S. sp. 14.

Simulata, S. sp. 10.

Apud SAUVAGESIUM species sunt,

1. Stomacace scorbutica.
2. Stomacace universalis.
3. Stomacace ab hæmorrhœo.
4. Stomacace purulenta.

HAEMATEMESIS, S. G. 242. L. 184. V. 89.  
G 177.

Plerumque hæmorrhagiæ solitæ vicaria est, vel vitii ventriculi localis, vel morbi nigri, vel denique vis externæ, symptoma est.

1. Haematemesis plethorica.
2. Haematemesis ex aneurismate.
3. Haematemesis traumatica.
4. Haematemesis ab hirudine.
5. Haematemesis catamenialis.
6. Haematemesis ex pancreate.
7. Haematemesis ex splene.
8. Haematemesis scorbutica.
9. Haematemesis cholericæ.
10. Haematemesis simulata.



11. Haematemesis carnosocruenta.
12. Haematemesis atra.
13. Haematemesis ab hepate.
14. Haematemesis a veneno.

HAEMATURIA, S. G. 243. L. 198. V. 92.  
*Sag. G. 178.*  
 Edinb. Ess. V. 72.

Plerumque calculi renalis, aliquando  
 febrium putridarum symptoma est.

Species secundum SAUVAGESIUM sunt.

Haematuria spontanea, S. sp. 1.  
 catamenialis, S. sp. 12.

calculosa, S. sp. 5.  
 nigra, S. sp. 11.  
 purulenta, S. sp. 4.

violenta, S. sp. 2.  
 traumatica, S. sp. 14.  
 haemorrhoidalis, S. sp. 9.  
 ejaculatoria, S. sp. 7.

Haematuria stillatitia, S. sp. 8.

in exanthematicis, S. sp. 6.  
 Spuria, S. sp. 10.  
 deceptiva, S. sp. 3.



a transfusione, S. sp. 13.

a verme, S. sp. 15.

CYSTIRRHAGIA, V. 93.

Plerumque calculi vesicalis, rarius alius,  
morbi vesicae, symptoma.

### O. V. PROFLVIA \*.

Pyrexia cum excretionē aucta, natu-  
raliter non sanguinea.

Profluvia, V. GL. II.

### G. XL. CATARRHUS:

Pyrexia saepe contagiosa; mucī, ex  
glandulis membranae narium, fau-  
cium, vel bronchiorum, excretio  
aucta; saltem hujus excretionis mo-  
limina.

\* Ob eandem rationem qua haemorrhagias,  
profluvia etiam febrilia quaedam hic in classe  
pyrexiarum collocavi. Catarrhus quidem, pyre-  
xia et diatesi phlogistica, phlegmasiis maxime  
affinis est; et dysenteria non solum pyrexia sem-  
per comitatur, sed in multis etiam a fluxibus  
aliis quibusvis differt.



Catarrhus, S. G. 186. V. 98. *Sag.* G. 145.

Coryza, L. 174. V. 100. *Sag.* G. 196.

Rheuma, S. G. 149. *Sag.* G. 255.

Tussis, S. G. 142. L. 155. V. 205. *Sag.* G. 249. *Junck.* 30.

Tussis catarrhalis et rheumatica, *Hoffm.* III. 109.

Genera sequentia ad hunc titulum referenda, plerumque symptomata sunt.

Anacatharsis, S. G. 262. *Sag.* 198.

Expectoratio, L. 178.

Raucedo, L. 146.

Raucitas, V. 252.

Gravedo, L. 42.

Sp. I. Catarrhus a frigore.

Catarrhus benignus, S. sp. 1.

Catarrhus pectoreus, S. sp. 6.

Coryza catarrhalis, S. sp. 1.

Coryza phlegmatorrhagia, S. sp. 2. *Salmuth.* obs. cent. 1. 37. *Junck.* 28. *Morgagn.* de sed. XIV. 21.

Coryza febricosa, S. sp. 6.

Tussis catarrhalis, S. sp. 1. *N. Rosen* Diss. apud *Haller*, disput. pract. tom. II.

Rheuma catarrhale, S. sp. 1.

Amphimerina catarrhalis, S. sp. 2.

Febris remittens catarrhalis, *Macb.* p. 359

Amphimerina tussiculosa, S. sp. 1. ?

Cephalalgia catarrhalis, S. sp. 10. 3



## Sp. 2. Catarrhus a contagio.

Catarrhus epidemicus, S. sp. 3.

Rheuma epidemicum, S. sp. 2.

Synocha catarrhalis, S. sp. 5.

## Hujus exempla sunt.

An. 1323. Cronica meteorologica della Toscana, apud *Targioni Tozzetti* Osservaz. Med. Raccolta I. pag. 175.

1328. Ibid.

1358. Ibid.

1387. Ibid.

*Valescus de Taranta* apud *Morgagni* de sedibus XIII. 4.

*Marchesi* ibid.1510. *Valleriola* append. ad loc. com. cap. 2.1575. *Valleriola*, ibid.

*Riverii* Obs. in biblioth. vet. repert. obs. IX.

*Eoresti*, L. VI. obs. 1.

1580. *Haenischius* in *Aretaeum*, pag. 315.  
396.

*Wieri*, Obs. L. II.

*P. Sal. Diversus*, de febre pestilenti, cap. XI.

*Eorestus*, L. VI. obs. 3.

*Riverii* Obs. in biblioth. vet. repert. obs. X.

*Sennertus* de febre, L. IV. cap. 17.1591. *Sennertus*, ibid.*Pechlin*, L. II. Obs. 17.



Anno 1658. *Willis* de febris, cap. 16.

1675. *Sydenham*, Sect. V. cap. 5.

*Raygerus* in *Ephem. Germ.* D. I.  
A. VI. et VII. obs. 213.

*P. de Sorbait.*

1679. *Sydenham*, Ep. resp. ad *R. Brady*.  
*Zod. med. Gall.* A I. Decemb. obs. 6.

1708. *Schroëckius* in *Ephem. Germ.* Cent.  
I. et II. in append. pag. 14.

1709. *Hoffm.* II. 47.

1712. *Camerarius* in *Ephem. Germ.* Cent.  
III. et IV. ob. 58.

*Schroëckius*, ibid. in append. pag. 26.

1729, et 1730. *Hoffm.* II. 109.

*C. Fr. Loew.* in append. ad *A. N. C.*  
vol. III.

*Scheuchzer*, *Obs. meteorol.* in app.  
ad *A. N. C.* vol. IV.

*Morgagni* de sed. et caus. XIII. 3. 4.

*Beccarius*, *A. N. C.* III. obs.  
48. pag. 142.

*Hillary* on weather and diseases,  
pag. 35.

*Wintringham*, *Comm. Nosolog.*  
pag. 319.

*Rutty's* hist. of weather, pag. 17.

*Perkin's* Soc. Royale I. Hist. p. 209.

1732. et 1733. *Commerc. lit. Norimb.* 1733.  
pag. 6. 52. 108. 267.

*Detharding* de febr. *Eyderostad.* apud  
*Halleri* disputat. pract. vol. V.

*Edin. Med. Ess.* vol. II. art. 2.

*Hillary* of weather, etc. pag. 47.



Anno 1732. et 1733. *Winteringham*, Comm.

Nosolog. p. 354.

*Huxham* de aëre, etc, 1733. M. Febr.

*Rutty's* hist. of weather, pag. 30.

1737. Jan. *Rutty*, ibid. pag. 60.

Octob. *Rutty*, ibid. 60.

Julio. *Comm. lit. Norimb.* 1737.

pag. 347.

1742. 1743. *Comm. lit. Norimb.* 1743.

pag. 106. 188. 313. 336.

*Juch* et *Zuberbuhler* de febre catarrhali, apud *Haller*. Disp. pract. tom. V.

*Huxham* de aëre, 1743. M. April.

*Rutty*, hist. of weather, p. 99.

*Targioni Tozzetti*. Racolt. I. di osservaz. Med. pag. 176.

1748. *Cleghorn*, Minorca, pag. 132.

*Perkin's* Soc. Royale I. Hist. p. 210. et suivans.

1758. *Rutty*, hist. of weather, pag. 211.

*Whytt*, Lond. Med. Obs. vol. II. art. 13.

1762. *Baker* de catarrho, Lond. 1764.

*Monro*, Dis. of mil. hosp. pag. 137.

*Macb.* p. 333.

1767. *Heberden*, Med. transact. I. art. 18.

*Macb.* p. 334.

1775. Lond. Med. Obs. VI. 30.

1779. et 1780. Soc. Royale III.

Mem. p. 16.

Saillant Tableau des Epidemies catarrhales 1780.



Inter catarrhi, coryzae, et tussis species apud SAUVAGESIUM, symptomaticae sunt,

Catarrhus rubeolus, S. sp. 5.  
Tussis exanthematica, S. sp. 20.  
Coryza variolosa, S. sp. 4.  
Coryza virulenta, S. sp. 3.  
Coryza purulenta, S. sp. 5.

Tussis accidentalis, S. sp. 4.  
Tussis gutturalis, S. sp. 8.  
Tussis xerolaryngea, S. sp. 23.  
Tussis verminosa, S. sp. 21.

Tussis sicca, S. sp. 3.  
Tussis calculosa, S. sp. 22.  
Tussis phthisica, S. sp. 17.  
Tussis haemoptoica, S. sp. 15.  
Tussis a polypo, S. sp. 16.

Tussis a dentitione, S. sp. 11.  
Tussis stomachalis humida, S. sp. 6.  
Tussis stomachalis sicca, S. sp. 7.  
Tussis hysterica, S. sp. 2.  
Tussis gravidarum, S. sp. 14.  
Tussis hepatica, S. sp. 9.  
Tussis rheumatica, S. sp. 18.  
Tussis arthritica, S. sp. 19.  
Tussis metallicolarum, S. sp. 4.



## XLI. DYSENTERIA.

Pyrexia contagiosa; dejectiones frequentes, mucosae, vel sanguinolentae, retentis plerumque foecibus alvinis; tormina; tenesmus.

Dysenteria, S. G. 248. L. 191. V. 107. *Sag.* 183. *Hoffm.* III. 151. *Junck.* 76.

Non nisi speciem unicam novi, cujus nomina apud SAUVAGESIUM sunt,

Dysenteria epidemica, S. sp. 6. *Sydenham*, sect. IV. cap. 3. *Helwich.* in hist. morb. Wratislav. ann. 1699. *Degner.* de Dysenteria Neomagensi 1736. *Huxham*, de aëre, etc. ad ann. 1743. *Cleghorn's* Minorca, chap. 5. *Grimm.* hist. dysenteriae malign. 1759. etc. in append. ad A. Nov. N. C. vol. III. *Baker* de catarrho et dysenteria, Lond. 1762. *Akenside* de dysenteria, Lond. 1762. *Stark*, Hist. et sectiones dysenteric. diss. inaug. L. B. 1766. *Zimmerman* von der Ruhr. Zurich. 1767. Soc. Royale III. Mem. p. 32.

Dysenteria castrensis, S. sp. 7. *Ranmazzini* de morb. artific. cap. 40. *Illust. Pringle*, Dis. of the army, pag. 224. *Cl. Monro*, Dis. of mil. hospitals, pag. 57.



Dysenteria aequinoctialis, S. sp. 14. *Bont.*  
de med. Ind. cap. 3.

Variat .

1. Vermibus comitata .

Dysenteria verminosa, S. sp. 15. *Huxham*  
de aëre, etc. ad ann. 1743. *M. Maio.* III.  
*Pringle*, pag. 225. *Monro*, pag. 62.

2. Rejectis moleculis carnosis, vel  
sebaceis .

Dysenteria carnosa, S. sp. 16.

Diarrhoea carnosa, S. sp. 5. *Wedelius*  
*Ephem. Germ.* D. II. A. II. obs. 182.  
*Wagner*, ibid. D. II. A. III. obs. 187.  
cum scholio *Schroeckii.* *Morgagn.* de sed.  
*Ep.* XXXI. 17—24. III. *Pringle*, pag.  
137. *Monro*, pag. 62.

3. Febre intermittente comitata .

Dysenteria intermittens, S. sp. 17. *Morton* in ap-  
pend. ad *Exerc. II. Cleghorn's Minorca*, pag.  
236. *Lautter.* hist. med. bienn. cas 17. 20.

4. Sine sanguine .

Dysenteria alba, S. sp. 10. *Willis*, *Pharm.*  
*rat.* P. I. Sect. III. cap. 5. *Sydenham*, *Ed.*



Leid. pag. 179. Morgagn. de sed. Ep.  
XXXI. 11. Ill. Pringle, pag. 221. Cl.  
Monro, pag. 61. Roederer de morbo mu-  
coso, Gotting. 1762.

### 5. Miliaria comitata.

Dysenteria miliaris Gruberi, S. sp. 3. Febris  
exanthematico-dysenterica Tiguri epide-  
mica, 1747.

### Symptomaticae sunt,

Dysenteria benigna spontanea, S. sp. 1.  
Dysenteria catamenialis S. sp. 2.  
Dysenteria gravidarum, S. sp. 4.  
Dysenteria atrabilaria, S. sp. 5.  
Dysenteria syphilitica, S. sp. 13.  
Dysenteria scorbutica, S. sp. 18.  
Dysenteria Polonica, S. sp. 19.  
Dysenteria mesenterii vomica, S. sp. 11.

### Ad diarrhoeam pertinent,

Dysenteria Parisiaca, S. sp. 3.  
Dysenteria a catharticiis, S. sp. 13.



## CL. II. NEUROSES\*.

Sensus et motus laesi, sine pyrexia idiopathica, et sine morbo locali.

\* A tempore celebris quondam apud Anglos medici THOMAE WILLIS, morbos quosdam ab aliis quibusvis, sub nomine Nervosorum, distinxerunt Britanni; sed, ni fallor, parum accurate, dum affectiones hystericas et hypochondriacas fere solas sub nomine Nervosarum indigarunt. Quantum ego quidem video, motus morborum fere omnes a motibus in systemate nervorum ita pendent, ut morbi fere omnes quodammodo Nervosi dici queant. Inter eos tamen distinctionem satis commode adhibere licet, et morbi isti qui nervorum systema fere solum, vel saltem primario, neque simul vel sanguinis circuitum, vel humorum naturam, nisi secundo afficiunt, Nervosi a nobis dicendi sunt. Classem itaque tam a classe pyrexiarum, quam a classe cachexiarum diversam, sub nomine Neurosium recte instituisse mihi videor.

## O. I. COMATA.

Motus voluntarii imminuti cum sopore five sensuum feriatiōe.

Comata, S. Cl. VI. O. II. *Sag.* Cl. IX. O. V.  
Soporosi, L. Cl. VI. O. II.



Adynamiae, V. Cl. VI.

Nervorum resolutiones. *Hoffm.* III. 194.

Affectus soporosi, *Hoffm.* III. 209.

Motuum vitalium defectus, *Junc.* 114.

## G. XLII. APOPLEXIA.

Motus voluntarii fere omnes imminuti, cum sopore \*, plus minus profundo, superstitute motu cordis et arteriarum.

Apoplexia, S. G. 182. L. 101. V. 229.

*Boerb.* 1007. *Junc.* 117. *Sag.* G. 288.

*Wepfer.* hist. apoplecticorum.

Carus, 5. G. 181. L. 100. V. 231. *Boerb.*

1045. *Sag.* G. 287. *Macb.* p. 561. †.

Cataphora, S. G. 180. L. 99. V. 232.

*Boerb.* 1048. *Sag.* G. 286.

\* Apud LINNAEUM vocabulum Sopor, tam pro motuum, quam pro sensuum feriatiōe ponitur; sed sensu vulgari, tantum pro somno, vel pro statu somno simili, eodem utimur.

† Cum genera *carus*, etc. hic subiuncta non nisi apoplexiae leviores esse videntur, nec vel respiratione vel excitatione satis accurate distinguenda sint, ad unum genus omnia referenda esse censui.



Coma, V. 232. *Boerb.* 1048.  
 Haemorrhagia cerebri, *Hoffm.* II. 240.

Ad hoc genus pertinere mihi videntur,

Catalepsis, S. G. 176. L. 129. V. 230. *Sag.*  
 G. 281. *Boerb.* 1036. *Junch.* 44.  
 Affectus cerebri spasmodico-ecstaticus, *Hoffm.*  
 III. 44.  
 Ecstasis, S. G. 177. V. 333. *Sag.* G. 283.

Symptomata esse videntur,

Typhomania, S. G. 178. L. 97. V. 23.  
*Sag.* G. 284.  
 Lethargus, S. G. 179. L. 98. V. 22. *Sag.*  
 G. 285.

Apoplexiae idiopathicae species sunt,

1. Apoplexia ( *sanguinea* ) cum signis  
 plethorae universalis, et praecipue  
 capitis.

Apoplexia sanguinea, S. sp. 1. *Morgagn.* de  
 causis, etc. II. III. LX. *Preysinger*, sp. 1.  
 Carus spontaneus, S. sp. 2. *Boerb.* 1045.  
 Asphyxia \* spinalis, *Du Hamel*, Hist. Acad.

\* Genus *asphyxiae* ad *syncopen* olim retuli, et  
 ejusdem species quasdam non nisi gradu a syn-  
 cope



ann. 1688. cap. 2. *Boerb.* Praelect. ad Instit. 401. *Morgagn.* de caus. etc. III. 3.  
Cataphora coma, S. sp. 2.

## 2. Apoplexia ( *serosa* ) in corpore,

cope differre, adhuc censeo. Plures vero asphyxiae species ad apoplexiae genus pertinere olim et nunc etiam persuasum habeo; ideoque eas hic recensui. Asphyxia spinalis quidem hic appositae, utpote signis nullis externis dignoscenda, male inter species recensetur; si vero ad causas internas unquam respicere liceret, certe inter apoplexiae species recensenda esset. Cum autem ad causas externas et evidentes omnino respicere liceat, ab his satis perspectis plures asphyxiae species a SAUVAGESIO recensitas inter apoplexiae species enumeravi; nec huic obstare velim quod in quibusdam asphyxiae speciebus, tum pulsus arteriarum tum respiratio, vita etiam superstitae, tandem penitus cessant; nam in harum plerisque sub initio, cum motus et sensus fere penitus abolentur, superest adhuc motus quidam tum cordis tum pulmonum; et si tandem omnino cessant, idem aliquando apoplecticis ante mortem accidit. In apoplexia porro, cerebrum, in syncope autem cor, primario affectum esse opinor; et asphyxiae species itaque, prout cerebrum vel cor primario afficiant, quatenus id fieri, ex causis earum externis, conjicere liceat, ad apoplexiae vel syncopes genus refeto.



plerumque senum, leucophlegmatico.

Apoplexia pituitosa, S. sp. 7. Apoplexia serosa, *Preysinger*, Sp. 4: *Morg.* de cat-  
sis, etc. IV. LX.

Carus a hydrocephalo, S. sp. 15.

Cataphora hydrocephalica, S. sp. 6.

Cataphora somnolenta, S. sp. 1.

Lethargus literatorum, S. sp. 7. *Van. Swieten*  
in aph. 1010. 2 γ. et 3 α.

3. Apoplexia (*hydrocephalica* \*) pau-  
latim adoriens; infantes et impube-  
res, primum lassitudine, febricula  
et dolore capitis, dein pulsu tar-  
diore, pupillae dilatatione, et som-  
nolentia afficiens.

\* In opere nosologico, morbos qui sub suo  
decursu variam induunt formam, rite colloca-  
re, ideoque apoplexiae hydrocephalicae locum  
maxime idoneum assignare, difficile est. Hunc  
morbum autem sub apoplexiae potius quam  
hydrocephali titulo ponere vellem; primo, quia  
hydrocephalus, qui hic subest, nequaquam  
sensibus evidens est; dein quia hic morbus  
symptomatis ab hydrocephalo evidente pluri-  
mum differt; denique, quia causa proxima  
et tandem symptomatis, apoplexiae quam  
maxime affinis est.



Hydrocephalus interior, S. sp. 1.

Hydrocephalus internus, *Whytt's Works*, pag. 725. *Lond. Med. Observ.* Vol. IV. art. 3. 6. and. 25. VI. 6. 7. 8. *Gaudelius* de hydrocephalo, apud *Sandifort* Thesaur. Vol. II. Ed. Med. Ess. II. 18. III. 23. Soc. Royale III. Mem. p. 194.

Hydrocephalus acutus, *Quin.* Diss. de hydrocephalo, Edinb. 1779.

Asthénia a hydrocephalo, S. sp. 3.

#### 4. Apoplexia ( *atrabiliaria* ) in corpore melancholico.

Apoplexia atrabiliaria. S. sp. 12. *Preysinger*, Sp. 6.

Carus traumaticus, S. sp. 5.

#### 5. Apoplexia ( *traumatica* ) a vi externa mechanica, capiti illata.

Apoplexia traumatica, S. sp. 2. Ed. Ess. V. 52

#### 6. Apoplexia ( *venenata* ) a potentiis sedantibus interne vel externe adhibitis.

Apoplexia tetulenta, S. sp. 3.

Carus a narcoticis, S. sp. 14.

Lethargus a narcoticis, S. sp. 3.

Carus a plumbagine, S. sp. 10.



Apoplexia mephitica, S. sp. 14. Ed. Ess. V. 55.

Asphyxia a mephitide, S. sp. 9.

Asphyxia a musto, S. sp. 3.

Catalepsis a fumo, S. sp. 3.

Asphyxia a fumis, S. sp. 2.

Asphyxia a carbone, S. sp. 16.

Asphyxia foricariorum, S. sp. 11.

Asphyxia sideratorum, S. sp. 10.

Carus ab insolatione, S. sp. 12.

Carus a frigore, S. sp. 15.

Lethargus a frigore, S. sp. 6.

Asphyxia congelatorum, S. sp. 5.

## 7. Apoplexia (*mentalis*) a pathemate mentis.

Carus a pathemate, S. sp. 11.

Asphyxia a pathemate, S. sp. 7.

Ecstasis catoche, S. sp. 1.

Ecstasis resoluta, S. sp. 2.

## 8. Apoplexia (*cataleptica* \*) muscu-

\* Catalepsin nisi simulatam ipse nunquam vidi, et ab aliis visam frequente simulatam fuisse credo. De morbo itaque rarius viso, varie descripto, et saepe prorsus simulato, pro certo statuere mihi vix liceret; sed genere ab apoplexia neutiquam diversum esse, bene persuasus sum; ideoque hic inter apoplexiæ species collocavi.



lis, sub artuum a vi externa motu,  
contractilibus.

Catalepsis, S. G. 176. L. 129. V. 230. *Sag.*  
G. 281. *Boerh.* 1036. *Junck.* 44.

Species apud SAUVAGESIUM sunt,

- Catalepsis hysterica, S. sp. 1.
- verminosa, S. sp. 2.
- a fumo, S. sp. 3.
- a menostasia, S. sp. 4.
- malencholica, S. sp. 5.
- delirans, S. sp. 6.

9. Apoplexia ( *suffocata* ) a potentia  
externa suffocante.

- Asphyxia suspensorum, S. sp. 4.
- Asphyxia immersorum, S. sp. 1. *M. Donel*  
de submersis, Edin. 1784.
- Asphyxia flatulenta, S. sp. 12. ad apople-  
xiae genus pertinet, si a signis externis  
dignosci posset.

Apoplexia saepe symptomatrica est.

1. Febris intermittens.

- Apoplexia febricosa, S. sp. 9.
- Carus febricosus, S. sp. 3.



Cataphora timor, S. sp. 8.

Typhomania febricosa, S. sp. 1.

Catalepsis quartanaria, S. sp. 7.

## 2. Febris continuæ.

Carus febrilis, S. sp. 2.

Typhomania continua, sp. 2.

Typhomania agrypnocoma, S. sp. 3.

Lethargus a febre. S. sp. 1.

## 3. Phlegmasiæ.

Apoplexia inflammatoria, S. sp. 13.

Lethargus cephaliticus, S. sp. 4.

Lethargus pulmonicus, S. sp. 2.

## 4. Exanthematis,

Carus variolosus, S. sp. 8.

Apoplexia metastatica, S. sp. 6.

Carus exanthematicus, S. sp. 18.

Cataphora exanthematica, S. sp. 5.

## 5. Hysteriæ.

Apoplexia hysterica, S. sp. 4.

Carus hystericus, S. sp. 9.

Asphyxia hysterica, S. sp. 8.

Carus mystagmus, S. sp. 17.

Carus hypochondriacus, S. sp. 13.



## 6. Epilepsiae.

Apoplexia epileptica, S. sp. 8.

Apoplexia suspiriosa, S. sp. 10.

## 7. Podagrae.

Apoplexia arthritica, S. sp. 5.

Carus arthriticus, S. sp. 6.

Cataphora arthritica, S. sp. 4.

Lethargus arthriticus, S. sp. 5.

## 8. Vermium.

Apoplexia verminosa, S. sp. 15.

Carus verminosus, S. sp. 7.

Typhomania verminosa, S. sp. 4.

## 9. Ischuriae.

Carus Ischuriosus, S. sp. 4.

## 10. Scorbuti.

Cataphora scorbutica, S. sp. 3.

## G. XLIII. PARALYSIS.

Motus voluntarii nonnulli tantum im-  
minuti, saepe cum sopore.

Paralysis, Boerb. 1057.



Hemiplegia, S. G. 170. L. 103. V. 228.

Paraplexia, S. G. 171.

Paraplegia, L. 102. V. 227.

Paralysis, S. G. 169. L. 104. V. 226.

*Junc.* 115.

Atonia L. 120.

# I. Species idiopathicae sunt.

## 1. Paralysis (*partialis*) quorundam musculorum tantum.

Paralysis, S. G. 169. L. 104. V. 226.

*Junc.* 115.

Paralysis plethorica, S. sp. 1.

Paralysis serosa, S. sp. 12.

Paralysis nervea, S. sp. 11.

Mutitas a glossolysi, S. sp. 1.

Aphonia paralytica, S. sp. 8.

## 2. Paralysis (*hemiplegica*) alterius corporis lateris.

Hemiplegia, S. G. 170. L. 103. V. 228.

*Sag. G.* 276.

# Variat ratione habitus corporis.

## a. Hemiplegia in habitu plethorico.

[ Hemiplegia ex apoplexia, S. sp. 7.

Hemiplegia spasmodica, S. sp. 2.



b. Hemiplegia in habitu leucophlegmatico.

Hemiplegia serosa, S. sp. 10.

Male recensetur

Hemiplegia apostematodes, S. sp. 11.

Quae signis externis dignosci non potest, et

Hemiplegia ex epilepsia, S. sp. 12.

Recenseri vix meretur.

3. Paralysis ( *paraplegica* ) dimidii corporis transversim sumpti.

Paraplexia, S. G. 171. Sag. G. 277.

Paraplegia, L. 102. V. 227.

Paraplexia sanguinea, S. sp. 2.

Paraplexia a spina bifida, S. sp. 3.

Paraplexia rheumatica, S. sp. 1.

4. Paralysis ( *venenata* ) a potentiis sedantibus externe vel interne adhibitis.

Paralysis metallariorum, S. sp. 22.

Hemiplegia saturnina, S. sp. 14.



## II. Species symptomaticae sunt,

Hemiplegia intermittens, S. sp. 8.  
 Paraplegia intermittens, S. sp. 6.  
 Paralysis febrilis, S. sp. 8.  
 Hemiplegia exantematica, S. sp. 6.

Paralysis rheumatica, S. sp. 3.  
 Hemiplegia arthritica, S. sp. 5.  
 Paralysis rachialgica, S. sp. 2.  
 Paraplegia rachialgica, S. sp. 5.  
 Paralysis biliosa, S. sp. 6.

Hemiplegia transversa, S. sp. 1.  
 Paralysis scorbutica, S. sp. 6.  
 Paralysis scrophulosa, S. sp. 5.  
 Hemiplegia scrophulosa, S. sp. 4.  
 Hemiplegia syphilitica, S. sp. 3.  
 Paraplegia syphilitica, S. sp. 7.  
 Paralysis Polonica, S. sp. 7.

Paralysis a vomica, S. sp. 10.

Paralysis traumatica, S. sp. 4.  
 Hemiplegia traumatica, S. sp. 9.  
 Paraplegia traumatica, S. sp. 4.

Tremorem, utpote semper symptomaticum, in numerum generum recipere nollem; species autem a SAUVAGESIO recensitas, prout mihi vel Astheniae vel Paralyseos, vel con-



vulsionis symptomata esse videntur,  
hic subjungam,

## TREMOR.

Artus alterna per itus et reditus frequentes motitatio.

Tremor, S. G. 129. L. 139. V. 184. *Sag.* 236.

## 1. Species asthenicae,

Tremor a debilitate, S. sp. 1.

Tremor senilis, S. sp. 2.

Tremor a coffea, S. sp. 4.

Tremor a pathemate, metu, ira, gaudio,  
libidine, S. sp. 14.

Tremor typhodes, S. sp. 19.

## 2. Species paraliticae.

Tremor paralytodes, S. sp. 11.

Tremor vertiginosus, S. sp. 7.

Tremor a plethora, S. sp. 13.

Tremor a saburra, S. sp. 12.

Tremor a hydrocephalo, S. sp. 8.

Tremor scorbuticus, S. sp. 10.

Tremor rheumatismalis, S. sp. 18.

Tremor temulentus, S. sp. 3.



Tremor metallurgorum, S. sp. 5

Tremor traumaticus, S. sp. 17.

### 3. Species convulsivae.

Tremor coactus, S. sp. 6.

Tremor tendinum, S. sp. 9.

Tremor palpitans, S. sp. 16.

## O. II. ADYNAMIAE.

Motus involuntarii, sive vitales sive naturales, imminuti.

Adynamiae, V. Cl. VI.

Defectivi, L. Cl. VI. O. I.

Leipopsychiae, S. Cl. VI. O. IV. *Sag.* Cl. IX. O. IV.

## G. XLIV. SYNCOPE.

Motus cordis imminutus, vel aliquamdiu quiescens.

Syncope, S. G. 174. S. 94. V. 274. *Sag.* 280. *Junch.* 119.

Leipothymia, S. G. 173. L. 93. V. 273. *Sag.* 279.

Asphyxia, S. G. 175. L. 95. V. 275. *Sag.* 281.

Virium lapsus et animi deliquia, *Hoffm.* III. 267.



## I. Idiopathicae.

1. Syncope ( *cardiaca* ) sine causa manifesta saepe rediens , cum pal-  
pitatione cordis vehementi in in-  
tervallis: *Ex vitio cordis vel va-  
sorum vicinorum .*

Syncope plethorica , S. sp. 5. *Senac* , Tr.  
de coeur , p. 540.

Syncope a cardiogmo , S. sp. 7. *Senac* , de  
coeur , 414. *Morgagn.* de sed. XXV. 2. 3. 10.

Syncope a polypo , S. sp. 8. *Senac* , p. 471.

Syncope ab hydrocardia , S. sp. 12. *Senac* ,  
533. *Schreiber* Almag. L. III. §. 196.

Syncope *Lanzoni* , S. sp. 18. *Lanzon.* Op.  
II. p. 461.

Asphyxia Valsalviana , S. sp. 13.

2. Syncope ( *occasionalis* ) a causa manifesta oriens : *Ex affectione totius systematis .*

Leipothymia a pathemate , S. sp. 1. *Senac.*  
p. 544.

Syncope pathetica , S. sp. 21.

Asphyxiae a pathemate , S. sp. 7.

Syncope ab antipathia , S. sp. 9. *Senac* , p. 554.

Syncope , a veneno , S. sp. 10. *Senac* , p. 546.



Syncope ab apostematis, S. sp. 11. *Senac*, p. 554.

Syncope a sphacelo, S. sp. 14. *Senac*, p. 553.

Syncope ab inanitione, S. sp. 1. *Senac*, p. 536.

Syncope a phlebotomia, S. sp. 4.

Syncope a dolore, S. sp. 2. *Senac*, p. 583.

Asphyxia traumatica, S. sp. 14.

Asphyxia neophytorum, S. sp. 17.

## II. Symptomaticae, sive symptomata morborum vel totius systematis, vel aliarum praeter cor partium.

Syncope febrilis, S. sp. 3. *Senac*, p. 548.

Syncope febricosa, S. sp. 17. *Torti Therap. spec. L. III. cap. 1.*

Syncope exanthematica, S. sp. 19.

Syncope metastatica, S. sp. 20.

Leipothymia stomachica, S. sp. 2.

Syncope stomachica, S. sp. 13. *Senac*, p. 545.

Syncope hysterica, S. sp. 6. *Senac*, p. 547.

Syncope arthritica, S. sp. 16. *Musgrave de arthr. anomala, cap. 8.*

Syncope scorbutica, S. sp. 15. *Lind. Treat. on scurvy.*

P. II. chap. 11. *Senac*, p. 552.

## G. XLV. DYSPEPSIA.

Anorexia, nausea, vomitus, inflatio, ructus, ruminatio, cardialgia, gastrodynia, pauciora saltem vel plu-



ra horum simul concurrentia, plerumque cum alvo adstricta, et sine alio vel ventriculi ipsius, vel aliarum partium morbo.

Dyspepsia, V. 277. Lond. Med. Obs. VI. 11.

Apepsia, V. 276.

Diaphora, V. 278.

Anorexia, S. G. 162. L. 116. Sag. G. 268.

Cardialgia, S. G. 202. L. 48. V. 157. Sag. G. 160.

Gastrodynia, S. G. 203. Sag. G. 161.

Soda, L. 47. V. 161.

Nausea, S. G. 250. L. 182. V. 159. Sag. G. 185.

Vomitus, S. G. 251. L. 183. V. 214. Sag. G. 186.

Flatulentia, S. G. 271. L. 165. V. 127. Sag. G. 207.

## I. Idiopathicae.

Anorexia pituitosa, S. sp. 2.

Anorexia a saburra, S. sp. 9.

Anorexia exhaustorum, S. sp. 8.

Anorexia paralytica, S. sp. 1.

Nausea ex cacochoylia, S. sp. 11.

Vomitus pituitosus, S. sp. 26.

Vomitus ruminatio, S. sp. 6.

Vomitus a saburra, S. sp. 2.



Vomitus a crapula, S. sp. 1.

Vomitus lacteus, S. sp. 3.

Flatulentia infantilis, S. sp. 5.

Flatulentia acida, S. sp. 1.

Flatulentia nidorosa, S. sp. 2.

Cardialgia bradypepta, S. sp. 9.

Cardialgia a saburra, S. sp. 2.

Cardialgia lactantium, S. sp. 11.

Cardialgia flatulenta, S. sp. 3.

Cardialgia paralytica, S. sp. 7.

Gastrodynia saburralis, S. sp. 1.

Gastrodynia flatulenta, S. sp. 2.

Gastrodynia peryodinia, S. sp. 7.

Gastrodynia astringens, S. sp. 9.

Gastrodynia atterens, S. sp. 10.

Gastrodynia a frigore, S. sp. 18.

## II. Symptomaticae,

### I. A morbo ipsius ventriculi.

Cardialgia schirrosa, S. sp. 6.

Vomitus a pyloro calloso, S. sp. 8.

Vomitus a steatmate ventriculi, S. sp. 11.

Nausea ab apostemate circa cardiam, S. sp. 9.

Gastrodynia ulcerosa, S. sp. 5.

Vomitus ab ulcere ventriculi, S. sp. 10.

Cardialgia a veneno, S. sp. 2.



Gastrodynia a veneno, S. sp. 4.

Vomitus a veneno, S. sp. 7.

Flatulentia accidentalis, S. sp. 4.

Gastrodynia a peregrinis, S. sp. 11.

Anorexia biliosa, S. sp. 6.

Nausea biliosa, S. sp. 6.

Gastrodynia biliosa, S. sp. 3.

Vomitus urinosus, S. sp. 27.

Gastrodynia calculosa, S. sp. 8.

Vomitus bezoarticus, S. sp. 13.

Cardialgia verminosa, S. sp. 10.

Nausea a taenia, S. sp. 1.

Vomitus verminosus, S. sp. 5.

Gastrodynia a xiphoide, S. sp. 12.

Gastrodynia Americana, S. sp. 6.

Nausea ex compresso ventriculo, S. sp. 5.

Vomitus a cartilagine xiphoidea, S. sp. 21.

Vomitus ab oesophago obstructo, S. sp. 21.

Gastrodynia gastrocelica, S. sp. 20.

Nausea ex gastrocele, S. sp. 4.

Vomitus gastrocelicus, S. sp. 18.

Cardialgia sputatoria, S. sp. 5.

Cardialgia inflammatoria, S. sp. 12.



Nausea ex gastride, S. sp. 10.

Vomitus gastriticus, S. sp. 19.

## 2. A Morbo aliarum partium vel totius corporis.

Vomitus cephalalgicus, S. sp. 23.

Vomitus a dentitione S. sp. 4.

Vomitus iliacus, S. sp. 24.

Nausea ex pancreatis schirro, S. sp. 3.

Vomitus a pancreate, S. sp. 17.

Vomitus ab hepate obstructo, S. sp. 16.

Anorexia melancholica, S. sp. 5.

Gastrodynia hypochondriaca, S. sp. 16.

Flatulentia hypochondriaca, S. sp. 3.

Flatulentia convulsiva, S. sp. 7.

Vomitus hypochondriacus, S. sp. 6.

Vomitus atrabilarius, S. sp. 15.

Anorexia mirabilis, S. sp. 10.

Gastrodynia hysterica, S. sp. 14.

Gastrodynia pulsatilis, S. sp. 13.

Gastrodynia chlorotica, S. sp. 15.

Nausea a semine corrupto, S. sp. 8.

Nausea gravidarum, S. sp. 2.

Vomitus gravidarum, S. sp. 12.

Flatulentia lochialis, S. sp. 6.

Anorexia arthritica, S. sp. 12.

Cardialgia arthritica, S. sp. 8.

Nausea nephritica, S. sp. 7.

Vomitus nephriticus, S. sp. 20.

Anorexia Stewartiana, S. sp. 13.

Cardialgia a cardiogmo, S. sp. 13.



- Anorexia plethorica, S. sp. 3.  
 Anorexia cachectarum, S. sp. 7.  
 Anorexia febrilis, S. sp. 4.  
 Cardialgia febricosa, S. sp. 4.  
 Gastrodynia febricosa, S. sp. 17.  
 Vomitus febricosus, S. sp. 29.  
 Vomitus rabiosus, S. sp. 14.  
 Vomitus haemorrhagicus, S. sp. 28.  
 Gastrodynia metastatica, S. sp. 19.  
 Nausea marina, S. sp. 12.  
 Vomitus marinus, S. sp. 25.  
 Anorexia neophytorum, S. sp. 11.

#### G. XLVI. HYPOCHONDRIASIS.

Dyspepsia cum languore, moestitia,  
 et metu, ex causis non aequis, in  
 temperamento melancholico.

Hypochondriasis, S. G. 220. L. 76. V. 218.

*Sag.* 3. 2.

Morbus hypochondriacus, *Boerb.* 1098.

Malum hypochondriacum, *Hoffm.* III. 64.  
*Junch.* 36.

Speciem idiopathicam unicam tantum  
 novi.

Hypochondriasis melancholica, S. sp. 3.

De Hypochondriasi algida, S. sp. 10.  
 mihi non liquet.



Species sequentes ex FRAECASSINO, ex  
theoria parum certa confictae, mihi  
videntur.

Hypochondriasis biliosa, S. sp. 1.

Hypochondriasis sanguinea, S. sp. 2.

Hypochondriasis pituitosa, S. sp. 4.

Symptomaticae sunt.

Hypochondriasis hysterica, S. sp. 5.

Hypochondriasis phthisica, S. sp. 6.

Hypochondriasis asthmatica, S. sp. 7.

Hypochondriasis calculosa, S. sp. 8.

Hypochondriasis tympanitica, S. sp. 9.

## G. XLVII. CHLOROSIS.

Dyspepsia, vel rei non esculentae de-  
siderium; cutis pallor vel decolora-  
tio; venae minus plenae, corporis  
tumor mollis; asthenia; palpitatio,  
menstruorum \* retentio.

\* In hoc caractere antea dixi menstruorum  
saepe retentio; quasi species chlorosis esset in qua  
menses rite fluxerunt, et cogitavi de specie qua-  
dam cachexiae huc referenda. Sed nunc dubito  
an species cachexiae quaevis sub titulo Chloro-  
sis, vel sub caractere hic dato, recte poni pos-  
sit;



Chlorosis, S. G. 309. L. 222. V. 305. Sag.  
G. 135. Boerb. 1285. Hoffm. III. 311.  
Junck. 86.

Chloroseos unicam speciem veram  
agnoscimus, scilicet,

Chlorosis virginea, S. sp. 1.  
a. Chlorosis amatoria.

Caeterae SAUVAGESII species spuriae;  
sive decolorationes; symptomatae  
sunt.

Chlorosis a menorrhagia, S. sp. 2.

Chlorosis gravidarum, S. sp. 3.

Chlorosis infantum, S. sp. 4.

Chlorosis verminosa, S. sp. 5.

Chlorosis viridis S. sp. 6.

Chlorosis ab hydrothorace, S. sp. 7.

Chlorosis maculosa, S. sp. 8.

Chlorosis Carthagenica, S. sp. 10.

Chlorosis Bengualensis, S. sp. 11.

Chlorosis rachialgica, S. sp. 12.

sit; et nullam chlorosis speciem veram, praeter  
illam quae retentionem menstruorum comitatur,  
agnoscere vellem. Hinc vocabulum saepe in cha-  
ractere nunc omissum est; sed simul fateri co-  
gor, chlorosin ideo hic minus recte pro genere  
recensitam esse, cum pro symptomate amenor-  
thoeae semper haberi possit.



## O. III. SPASMI.

Musculorum vel fibrarum muscularium motus abnormes \*.

Spasmi, S. Cl. IV. V. Cl. V. *Sag.* Cl. VII.  
Motorii, L. Cl. VII.

Morbi spasmodici et convulsivi, *Hoffm.* III. 9.

Spasmi et convulsiones, *Junck.* 45. 54.

Epilepsia, *Boerb.* 1071. 1088.

SECT. 1. In functionibus animalibus.

## F. XLVIII. TETANUS.

Plurium musculorum rigiditas spastica.  
Variat gradu.

I. Tetanus.

Dimidium vel totum corpus spasmis affectum.

\* Motus abnormes sunt qui ex causa praeternaturali oriuntur, et qui violentia, frequentia, vel diuturnitate contractionis praeter modum fiunt; et nullus dubito quin hujusmodi motus, in morbis omnibus sub hoc ordine a nobis collocatis, revera fiunt; plures licet morbi sint, quam sub eodem ordine ab aliis nosologis recensiti fuerunt.



Tetanus, S. G. 122. L. 127. V. 180. *Sag.*  
G. 228.

Catochus \*, S. G. 123. L. 128. V. 183.  
*Sag.* G. 229.

Opisthotonos, V. 181.

Episthotonos, V. 182.

Hujus species, ut solet, plures recensuit SAUVAGESIUS; sed omnes, quae idiopathicae dici queunt, ad unam, ni fallor, referri possunt, et cujus forma praecipua apud SAUVAGESIUM appellatur.

Tetanus Indicus, S. sp. 5. de quo plura haberi possunt apud *Hillary*, Barbadoes, p. 219. *Chalmers*, Lond. Med. Obs. Vol. I. Art. 12. *D. Monro* Edinb. Phys. et Liter. Essays, Vol. III. Art. 3c. *A. Monro*, Art. 31. et sub nomine spasmi apud *Bontium* de med. Ind. meth. med. cap. 2.

Nec alius morbus est,

Convulsio Indica, S. sp. 9.

\* Catochus apud SAUVAGESIUM genus est minime naturale, cum genus illud conjunxerit species natura prorsus diversas; ideoque ejusmodi genus omisi, sed species sub eo recensitas, quae a rigiditate spastica pendeant, ad tetani genus huc retuli.



Variat autem Tetanus ratione causae remotae, quatenus nimirum vel a causa interna, vel a frigore, vel a vulnere oriatur. A vulnere, varietas frequentissima apud SAUVAGESIUM appellatur.

Tetanus traumaticus, S. sp. 11.

Variat etiam quavis causa ortus Tetanus ratione partis corporis affectae; hinc

Tetanus tonicus, S. sp. 1.

Tetanus holotonicus, S. sp. 4.

Catochus holotonicus, S. sp. 1. *M. Febr.*  
in *Ephem. German. D. H. A. I. Obs. 1.*

Catochus cervinus, S. sp. 2. *Stork. Ann.*  
*Med. 1758. M. Julio.*

Tetanus opisthotonicus, S. sp. 3.

Tetanus emprosthotonicus, S. sp. 2.

Tetani species symptomaticae sunt,

Tetanus febricosus, S. sp. 10. *Stork. Ann.*  
*Med. 759. p. 166.*

Tetanus hemiplegicus, S. sp. 9.



Tetanus lateralis \*, S. sp. 6. Morgagn. de  
caus. & sed .X. 2. & 3.

Pleurosthotonos Strack.

Tetanus syphiliticus, S. sp. 7.

Tetanus verminosus, S. sp. 8.

Tetanus hystericus, S. sp. 12.

Tetanus mirandus, S. sp. 13.

Catochus diurnus, S. sp. 6.

## G. XLIX. TRISMUS.

Praecipue maxillae inferioris Spastica  
rigiditas.

Trismus, S. G. 117. L. 124. Sag. G. 223.  
Capistrum, V. 208.

I. Species verae sunt,

I. Trismus (*nascentium*) infantes in-

\* In exemplo Tetani lateralis quod profert  
SAUVAGESIUS, adfuit in eodem aegro alterius  
lateris paralysis; ideoque hic mox post Tetanum  
hemiplegicum posui; sed si Tetani latera-  
lis exemplum a MORGAGNIO allatum, sine alte-  
rius lateris paralyti fuit, de quo tamen mihi  
non constat, idem inter varietates idiopathicas  
recenseri potuisset. Interim, donec haec res  
certius determinaretur, post Tetanum latera-  
lem posui Pleurosthoton Strackii.



tra duas primas a nativitate septi-  
manas corriprens.

Trismus nascentium, S. sp. 1. Gallis Ameri-  
canis mal de machoire. *Heister*, Comp,  
med. pract. cap. XV. §. 10. *Cleghorn's*  
Minorca, Introd. p. 33. *Hofer*. in Act.  
Helvet. tom. I. p. 75. *Macb*. p. 459.

2. Trismus ( *traumatica* ) omnium  
aetatum, a vulnere vel frigore.

Trismus traumaticus, S. sp. 2. *Lond. Med.*  
*Obs.* Vol. I. Art. I. 7. Vol. II. 8. 34.  
Vol. III. 31. Vol. IV. 7. VI. 13. *Med.*  
*Trans.* II. 4.

Angina spasmodica, S. sp. 18. *Zwingeri act.*  
Helvet. tom. III. p. 319.

Convulsio a nervi punctura, S. sp. 2.

Trismus catarrhalis, S. sp. 15. *Hillary's Barba-*  
*does*, 221. *Lond. Med. Obs.* Vol. IV. 7.

II. Sequentes apud SAUVAGESIUM Tri-  
smi species, spurias, vel falsas di-  
cimus; vel quod non a spasmo, sed  
ab alio musculorum vitio pendeant,  
vel quod convulsivae potius quam  
spasmodicae sint, vel denique, quod  
faciei potius quam maxillae inferio-  
ris, musculorum affectiones sint.



Trismus inflammatorius, S. sp. 3.

Trismus scorbuticus, S. sp. 4.

Trismus capistratus, S. sp. 11.

Trismus arthriticus, S. sp. 9.

Trismus verminosus, S. sp. 5.

Trismus hypochondriacus, S. sp. 8.

Trismus febrilis, S. sp. 10.

Trismus crepitans, S. sp. 7.

Trismus occipitalis, S. sp. 12.

Trismus maxillaris, S. sp. 13.

Trismus dolorificus, S. sp. 14.

Trismus cynicus, S. sp. 16.

Trismus cynogelos, S. sp. 17.

Trismus sardonius, S. sp. 18.

Trismus diastrophe, S. sp. 19.

## G. L. CONVULSIO.

Musculorum contractio clonica, abnormis, citra soporem.

Convulsio, S. G. 128, L. 142. V. 191.  
Sag. G. 235.

## I. Idiopathicae.

Convulsio universalis, S. sp. 11.



Hieranosos, L. 144. V. 190.

Convulsio habitualis, S. sp. 12.

Convulsio intermittens, S. sp. 16.

Convulsio hemitotonos, S. sp. 15.

Convulsio abdominis, S. sp. 10.

Convulsio ab inanitione, S. sp. 1.

Convulsio ab onanismo, S. sp. 13.

Scelotyrbe festinans, S. sp. 2.

## II. Symptomaticae.

Convulsio a capitis ictu, S. sp. 4.

Convulsio nephralgica, S. sp. 6.

Convulsio gravidarum, S. sp. 14.

Scelotyrbe verminosa, S. sp. 5.

Convulsio febrilis, S. sp. 3.

### G. LI.      CHOREA\*.

Impuberes utriusque sexus, ut plurimum intra decimum et decimum quartum aetatis annum adorientes, motus convulsivi ex parte voluntarii, plerumque alterius lateris, in brachiorum et manuum motu, hi-

\* In priore hujus libri editione, Choream pro convulsionis specie habui; cum autem ratione: tum aetatis quam adoritur, tum mortuum quos exhibet, a quavis alia convulsionis specie plurimum differat, hic pro genere diverso posui.



strionum gesticulationes referentes;  
in gressu, pedem alterum saepius  
trahentes quam attollentes.

Scelotyrbe, S. G. 136. *Sag.* G. 243.  
Chorea, L. 139.

Speciem unam tantum videre mihi  
contigit, quae apud SAUVAGESIUM  
audit

Scelotyrbe chorea Viti, S. sp. 1.  
Chorea St. Viti *Sydenham.* Sched. monitoria.

Nec alia est.

Scelotyrbe instabilis, S. sp. 3. et fortassis,  
Scelotyrbe intermittens, S. sp. 4.  
Hiearonosis *Macb.* 558.

## G. LII. RAPHANIA.

Articulorum contractio spastica, cum  
agitazione convulsiva, dolore violen-  
tissimo, periodico.

Raphania, L. 145. V. 193. *Linn.* Amoen.  
acad. Vol. V.

Convulsivo-raphania, S. sp. 7.



## Germanis DER KRIEBEL KRANKHEIT.

*Eclampsia typhodes*, S. sp. 1. *Sennert.* de febr. L. IV. cap. 16. *Gregor. Horst.* oper. tom. II. L. VIII. Obs. 22. *Willis* de Morb. convuls. *Müller* apud *Haller*, disp. tom. I. *Waltschmied* apud *Haller*, disp. tom. VII. *Wedel*, ibid. *Hoffm.* tom. I. 231. *Kannigiesser*, A. N. C. tom. VII. *Brunner* in *Ephem. Germ. D.* III. A. II. obs. 224. *Willisch.* ibid. Cent. VII. obs. 13. *Wepfer* de affect. cap. obs. 120. *Breslauer* Sammlung. 1717. Julio, Septembri, et Decembr. Idid. 1723. Januar. A. N. C. Vol. VII. Obs. 41. *Bruckmann.* Comm. Norim. 1743. pag. 50. Soc. Royale, I. Mem. p. 303. II. Mem. p. 587.

*Convulsio ab ustilagine*, S. sp. 8.

An *Convulsio Soloniensis* vel *Neerosis ustilaginea* sit idem morbus?

Vide *Salerne* in *Memoires* présentés à l'acad. des sciences, tom. II.

## G. LIH. EPILEPSIA.

Musculorum convulsio cum sopore.

*Epilepsia*, S. G. 134. L. 143. V. 188. *Sag.* G. 24. *Boerb.* 1771. *Hoffm.* III. 9. *Junk.* 54. *Lond. Med. Obs.* VI. 9.



Eclampsia \*, S. G. 133. V. 189. Sag. G. 240.

Species idiopathicae sunt,

1. Epilepsia ( *cerebralis* ) sine causa manifesta subito adoriens ; praegressa nulla sensatione molesta , nisi fortassis vertiginis vel Scotomiae alicujus .

Epilepsia plethorica , S. sp. 1.

Eclampsia plethorica , S. sp. 7.

Epilepsia cachectica \*\*, S. sp. 2.

\* Eclampsiam quasi morbum acutum , ab epilepsia , quam pro chronico habent , distinguere , et pro diverso genere ponere , voluerunt SAUVAGESIUS et VOGELIUS , sed , cum inter morbos acutos et chronicos limites accuratos ponere ubique difficile sit , et cum eclampsia SAUVAGESII tum causis tum phaenomenis plerumque cum epilepsia exacte congruat , illam genere ab epilepsia diversam esse nequaquam habere possum . Ejusmodi genus prorsus emisit LINNAEUS , et quae plura ad eclampsiam ab epilepsia distinguendam protulit SAGARUS , speciem tantum non genus distinguere possunt .

\*\*Epilepsia, apud SAUVAGESIUM *cachectica* dicta , revera duarum specierum esse videtur . Pri-



Epilepsia a terrore, *Macb.* p. 556.

2. Epilepsia ( *sympatica* ) sine causa manifesta ; sed praegressa sensatione aurae cujusdam a parte corporis quadam versus caput assurgentis.

Epilepsia sympathica, S. sp. 8.

Epilepsia pedisymptomatica, S. sp. 6.

3. Epilepsia ( *occasionalis* ) ab irritatione manifesta oriens, et ablata irritatione cessans.

Variat pro diversitate irritamenti, et hinc

Ab injuria capiti illata.

Epilepsia traumatica, S. sp. 13.

Epilepsia traumatica, S. sp. 9.

mo enim hanc *cachecticam* cum *serosa* HOFFMANNI et PISONIS eandem esse auctor statuit; deinceps, utpote acri repulso orta, eadem esse cum specie sua undecima, nimirum *exanthematica*, statui potest. Hinc est quod hanc epilepsiam cachecticam utroque loco posui, sed dubius, et aliis dijudicandum relinquens,



## A dolore.

Epilepsia a dolore, S. sp. 10. Ed. Ess. V. 61.

Epilepsia rachialgica, S. sp. 14.

Eclampsia a doloribus, S. sp. 4.

a. Rachialgica.

b. Ab otalgia.

c. A dentitione.

Eclampsia parturientium, S. sp. 3.

## A vermibus.

Eclampsia verminosa, S. sp. 2.

## A veneno.

Eclampsia ab atropa, S. sp. 11.

Eclampsia ab oenanthe, S. sp. 12.

Eclampsia a cicuta, S. sp. 13.

Eclampsia a coriaria, S. sp. 14.

## A scabie, vel alia acris humoris effusione, retropulsa.

Epilepsia exanthematica, S. sp. 11.

Epilepsia cachectica, S. sp. 2.

## A cruditate ventriculi.

Epilepsia stomachica, S. sp. 3.

L 4.



Eclampsia a saburra , S. sp. 5.

A pathemate mentis.

Epilepsia a pathemate , S. sp. 7.

Ab haemorrhagia nimia.

Eclampsia ab inanitione , S. sp. 8.

A debilitate.

Eclampsia neophytorum , S. sp. 15.

Epilepsiae symptomatae sunt ,

Epilepsia febricosa , S. sp. 9.

Eclampsia febricosa , S. sp. 17.

Eclampsia exanthematica , S. sp. 10.

Epilepsia uterina , S. sp. 4.

Epilepsia syphilitica , S. sp. 12.

Eclampsia ab hydrocephalo , S. sp. 16.

Eclampsia ab ischuria , S. sp. 6.

SECT. II. In functionibus vitalibus.

A. In actione cordis.

G. LIV. PALPITATIO.

Motus cordis vehemens , abnormis.



Palpitatio, S. G. 130. L. 132. V. 213. *Sag.*  
257. *Hoffm.* III. 83. *Juncb.* 33. *Macb.* 569.

Si palpitationis causae variae externis signis dignosci possent, plures ejus species cum SAUVAGESIO pro diversitate causae statuere potuissemus; sed, cum causae diversae nullo modo, quantum novimus, distinguere queant, non nisi speciem unicam idiopathicam statuere possum, et quam caractere sequenti insigniri vellem.

Palpitatio ( *cardiaca* ) fere constans, saltem saepe rediens, sine alio morbo evidente.

Pro synonymis sequentes SAUVAGESII species recensere placet.

Palpitatio ab aneurysmate cordis, S. sp. 1. *Senac*, *Mal. de coeur.* p. 284. *Lancisi* de aneurysm.

Palpitatio tremula, S. sp. 4. *Senac* de coeur, p. 504.

Palpitatio apostematosa, S. sp. 7. *Lancisi* de aneurysmate, lib. 1. prop. 5. *Senac* de coeur, 485.



Palpitatio a corde ossificato, S. sp. 2. *Senac.*  
de coeur, pag. 484. *Morgagn.* de Sed.  
Ep. XXIV. 17.

Palpitatio calculosa, S. sp. 3.

Palpitatio a polypo, S. sp. 5. *Senac.* de  
coeur. lib. IV. cap. 16. p. 484.

Palpitatio polyposa, S. sp. 6.

Palpitatio ex aortae aneurysmate, S. sp. 8.

Palpitatio ex aortae angustia, S. sp. 9. *Lancisi*  
de aneurys. prop. 53. *Senac*, 484.

Palpitationis species symptomaticae  
sunt,

Palpitatio a pancreate, S. sp. 10. *Stork.*  
Ann. med. I. p. 245.

Palpitatio arthritica, S. sp. 11.

Palpitatio chlorotica, S. sp. 12.

Palpitatio hysterica, S. sp. 13.

Palpitatio melancholica, S. sp. 14. *Lancisi*  
de aneurys. prop. 44.

Palpitatio febricosa, S. sp. 15. *Stork*, Ann.  
med. I. p. 75.

B. In actione pulmonum.

G. LV. ASTHMA.

Spirandi difficultas per intervalla sub-  
iens; cum angustiae in pectore  
sensu, et respiratione cum sibilo



strepente ; tussis sub initio paroxysmi difficilis, vel nulla, versus finem libera, cum sputo mucī saepe copioso.

Asthma, S. G. 145. L. 161. V. 268. *Sag.* G. 252.

Asthma convulsivum et spasmodico-flatulentum, *Hoffm.* III. 94.

Asthma spasticum, *Junc.* tab. 51.

Species idiopathicae sunt,

1. Asthma ( *spontaneum* ) sine causa manifesta, vel alio morbo comitante.

Asthma humidum, S. sp. 1. flatulentum, *Floyer* on the asthma, chap. 1.

Asthma convulsivum, S. sp. 2. *Willis*, Pharm. rat. p. 2. Sect. 1. cap. 12. Med. Tr. I. 7.

Asthma hystericum, S. sp. 3. *Floyer* on the asthma, chap. 1.

Asthma stomachicum, S. sp. 8. *Floyer*, Scheme of the species of asthma. Periodic asthma, 6.

Orthopnoea spasmodica, S. sp. 3.

Orthopnoea hystERICA, S. sp. 4.

2. Asthma ( *exanthematicum* ) a sca-



biae vel alia acris effusione retro-  
pulsæ.

Asthma exanthematicum, S. sp. 11.

Asthma cachecticum, S. sp. 13.

3. Asthma (*plethoricum*) a suppressa  
evacuatione sanguinis antea solita,  
vel a plethora spontanea.

Asthma plethoricum, S. sp. 15.

Species asthmatis symptomaticae sunt,

Asthma hypochondriacum, S. sp. 4.

Asthma arthriticum, S. sp. 5.

Asthma venereum, S. sp. 14. *Junck.* tab. 32.

## G. LVI. DYSPNOEA.

Spirandi difficultas perpetua, sine an-  
gustiae, et potius cum repletionis  
et infarctus in pectore, sensu.  
Tussis per totum morbi decursum  
frequens.

Dyspnoea S. G. 144. L. 160. V. 267. *Sag.*  
251. *Junck.* 32.

Orthopnoea, S. G. 146. L. 162. V. 269.  
*Sag.* G. 253. M. 574.



Species idiopathicae sunt,

1. Dyspnoea ( *catarrhalis* ) cum tussi frequente, mucum viscidum copiosum ejiciente.

Asthma catarrhale, S. sp. 16.

Asthma pneumonicum, Willis, Pharm.  
rat. P. II. sect. I. cap. 12.

Asthma pituitosum, Hoffm. III. sect. II.  
cap. II. §. 3.

Asthma pneumodes, S. sp. 17. Ed. Ess.  
III. 25.

2. Dyspnoea ( *sicca* ) cum tussi plerumque sicca.

Hujus causae variae haud facile diagnoscendae sunt; sequentes autem SAUVAGESII species huc referri possunt.

Dyspnoea a tuberculis, S. sp. 2.

Dyspnoea a steatomatis, S. sp. 5.

Orthopnoea a lipomate, S. sp. 18.

Dyspnoea a hydatidibus, S. sp. 4.

Dyspnoea polyposa, S. sp. 20.

3. Dyspnoea ( *aërea* ) a minima quavis tempestatum mutatione aucta



Dyspnoea a pneumatia S. sp. 12.

4. Dyspnoea ( *terrea* ) cum tussi materiem terream vel calculosam ejiciente .

Dyspnoea calculosa, M. 574.

5. Dyspnoea ( *aquosa* ) cum urina parca et oedemate pedum, sine fluctuatione in pectore, vel aliis characteristicis hydrothoracis signis,

Dyspnoea pituitosa, S. sp. 1.

Orthopnoea ab hydropneumonia, S. sp. 12.

6. Dyspnoea ( *pinguedinosa* ) in hominibus valde obesis .

Orthopnoea a pinguedine, S. sp. 6.

7. Dyspnoea ( *thoracica* ) a partibus thoracem cingentibus laesis, vel male conformatis .

Dyspnoea traumatica, S. sp. 15.

Orthopnoea traumatica, S. sp. 14.

Dyspnoea Galenica, S. sp. 16.

Dyspnoea rachitica, S. sp. 10.



Asthma a gibbo, S. sp. 9.

8. Dyspnoea ( *extrinseca* ) a causis  
externis manifestis.

Asthma pulverulentorum, S. sp. 7.

Asthma metallicum, S. sp. 12.

Orthopnoea a vaporibus, S. sp. 16.

Orthopnoea a deglutitis, S. sp. 9.

Orthopnoea a fungis, S. sp. 25.

Orthopnoea ab antipathia, S. sp. 15.

Orthopnoea a bronchocele, S. sp. 10.

Dyspnoeae species symptomaticae sunt  
symptomata,

1. Morborum cordis, vel vasorum  
majorum.

Dyspnoea a corde, S. sp. 11.

Asthma a polypo cordis, S. sp. 6.

Orthopnoea polyposa, S. sp. 26.

Orthopnoea cardiaca, S. sp. 2.

Dyspnoea aneurysmatica, S. sp. 19.

Orthopnoea ab aneurysmate, S. sp. 8.

Dyspnoea ab aortae angustia, S. sp. 22.

2. Tumoris abdominalis.

Dyspnoea a physconia, S. sp. 7.

Dyspnoea a graviditate, S. sp. 8.



Dyspnoea tympanitica, S. sp. 9.

Dyspnoea a liene, S. sp. 14.

Dyspnoea a stomacho, S. sp. 13.

Dyspnoea a gastrocele, S. sp. 17.

Orthopnoea a gastrocele, S. sp. 11.

### 3. Variorum morborum,

Asthma febricosum, S. sp. 18.

Orthopnoea febricosa, S. sp. 20.

Orthopnoea peripneumonica, S. sp. 1.

Orthopnoea pseudo-peripneumonica, S. sp. 21.

Orthopnoea variolosa, S. sp. 24.

Dyspnoea scorbutica, S. sp. 18.

Orthopnoea scorbutica, S. sp. 22.

Orthopnoea a hydrothorace, S. sp. 5.

Orthopnoea ab empyemate, S. sp. 13.

Orthopnoea a vomica, S. sp. 7.

Dyspnoea a vomica, S. sp. 6.

Orthopnoea a hydrocephalo, S. sp. 23.

Orthopnoea a vermibus, S. sp. 17.

### G. LVII. PERTUSSIS.

Morbus contagiosus; tussis convulsiva, strangulans, cum inspiratione sonora, iterata; saepe vomitus.

Pertussis Sydenham. Ed. Leid. p. 200. 311.



312. *Huxham* de aëre, ad ann. 1732.  
Lond. Med. Obs. III. 27. 39. Soc. Ro-  
yale III. Hist p. 268.

Tussis convulsiva, sive ferina, *Hoffm.* III. 111.

Tussis ferina, S. sp. 10. *Sag.* sp. 10.

Tussis convulsiva, S. sp. 11. *Sag.* sp. 11.

*Amphimerina tussiculosa*, S. sp. 13.

### III. In functionibus naturalibus.

#### G, LVIII. PYROSIS,

Epigastrii dolor urens, cum copia  
humoris aquei, plerumque insipidi  
aliquando acris eructata.

Pyrosis, S. G. 200. *Sag.* G. 158.

Soda, L. 47. V. 154.

SCOTIS, the WATER-BRASH.

#### Species unica vera,

Pyrosis Suecica, S. sp. 4.

Cardialgia sputatoria, S. sp. 5. *Mach.* p.  
515.

Caeterae SAUVAGESII species sympto-  
maticae sunt,

Pyrosis vulgaris, S. sp. 1.



Pyrosis a conceptione, S. sp. 6.

Pyrosis biliosa, S. sp. 2.

Pyrosis a phlogosi, S. sp. 3.

Pyrosis ulcerosa, S. sp. 5.

## G. LIX.      C O L I C A.

Dolor abdominis, praecipue circa umbilicum torquens; vomitus; alvus adstricta.

Colica, S. G. 204. L. 50. V. 160. *Sag. G.* 162. *Junck.* 106.

Colica spasmodica et flatulenta, *Hoffm.* II. 284. *Macb.* p. 519.

Rachialgia, S. G. 211. *Sag. G.* 168.

Ileus, S. G. 252. V. 162. *Sag. G.* 187.

Iliaca, L. 185.

Dolor et spasmus iliacus, *Hoffm.* II. 263.

Passio iliaca, *Junck.* 107.

Species idiopathicae sunt,

I. Colica (*spasmodica*) cum retractione umbilici et spasmis musculorum abdominalium.

Colica spasmodica S. sp. 7.

Colica flatulenta, S. sp. 1.

Ileus physodes, S. sp. 9.



Colica biliosa, S. sp. 5. \*, Edin. Med. Ess.  
III. 27.

Colica pituitosa, S. sp. 2. \*\*.

Ileus a colo pituita infarcto, S. sp. 5.

Ileus Indicus, S. sp. 8.

Variat symptomatis superadditis; hinc,

a. Colica cum vomitu stercoris, vel  
rerum per anum injectarum.

Ileus spasmodicus, S. sp. 3. \*\*\*. Lond. Med.  
Obs. IV. 17. Edinb. Phys. Ess. II. 27. 28.

\* Cum vomitus quivis vehemens et saepe  
repetitus bilem plerumque eliciat, *colicam* quam,  
ex vomitu bilis solo, *biliosam* appellarunt me-  
dici, omnino *spasmodicam* esse censeo.

\*\* Pituita in parte quadam intestinorum con-  
gesta non nisi a spasma obstruente fieri videtur;  
ideoque tum *colicam pituitosam*, tum *ileum*, a  
*colo pituita infarcto*, hic apposui.

\*\*\* *Ileus* gradu tantum, nequaquam natura,  
a *colica* differre mihi videtur; ideoque *ileum* pro  
varietate *colicae* tantum hic recensui. Multi qui-  
dem medici *ileum* omnem inflammatorium esse  
putarunt. Dolorem autem abdominis, sive *coli-  
cam*, cum vomitu stercoris sine inflammatione  
ad-



Ileus volvulus, S. sp. 7.

b. Colica cum inflammatione super-  
veniente.

Ileus inflammatorius, S. sp. 1.

Colica phlogistica, S. sp. 6.

2. Colica (*pictonum*) praecedente ponderis vel molestiae in abdomine, praecipue circa umbilicum, sensu; accedente dolore colico, primum levi, non continuo, & praecipue post pastum aucto; tandem gravio-  
re & fere perpetuo; cum dolore brachiorum, & dorsi, in paralyfin demum abeunte.

adesse, ipse aliquoties vidi. Sin autem inflammatio aliquando adsit, si eadem *colicae* supervenerit, *colicam phlogisticam* dari recte monuit SAUVAGESIUS; nec ideo epigenomeno genus mutari; et si quidem cum dolore abdominis et vomitu ab initio adfuerit inflammatio, morbum pro *enteritide* habere vellem. Denique, quovis modo dari *ileum* genus a *colica* diversum concedere non possum.



Rachialgia pictonum, S. sp. 1 \*.

Colica pictonum *Citesii* et succedentium  
*Auctorum*. Med. Trans. l. 12. 13. 14. 15.  
 20. Edinb. Phys. Ess. l. 22. *Chalmers's*  
*Carolina*, p. 187.

Colica nervosa, *Macb.* p. 524.

Variat ratione causae remotae; & hinc  
 Aveneno metallico.

Rachialgia metallica, S. sp. 3.

Colica pictonum *Tronchin.* Sp. sive a causa  
 remota 2da.

b. Ab acidis ingestis.

Rachialgia pictonum, S. sp. 1. *Tronchin.* sp. 3.

e. A frigore.

Rachialgia ab adiapneusti, *Tronchin.* sp. 5.

\* *Rachialgiam* a *colica* genere diversam esse  
 nequaquam video. Symptomata enim *colicae* es-  
 sentialia in utroque morbo semper adsunt; et si  
 forte alteri quaedam superaddita sint, haec spe-  
 ciem non genus diversum constituere possunt.  
 Ut medici igitur nuperi fere omnes, ita ego  
 quam *rachialgiam* appellarunt ASTRUCIUS et SAU-  
 VAGESIUS, pro specie *colicae* habui ac recensui.



d. A contusione dorfi.

Rachialgia traumatica, S. sp. 7.

3. Colica (*stercorea*) in hominibus alvi tardae, post diuturnam alvi obstipationem.

Colica stercorea, S. sp. 3.

Ileus a faecibus induratis, S. sp. 2.

4. Colica (*accidentalis*) a materie acri ingesta.

Colica accidentalis, S. sp. 18.

Colica Japonica, S. sp. 10.

Colica lactentium, S. sp. 20.

Ileus a veneno, S. sp. 14.

Cholera sicca auriginosa a fungis venenatis,  
S. sp. 2.

5. Colica (*meconialis*) neophitorum a meconio retento.

Colica meconialis, S. sp. 19.

6. Colica (*callosa*) cum sensu in quadam intestinorum parte stricturae, & saepe ante eam collecti flatus cum aliquo dolore, qui flatus



etiam per eandem paulatim transiens evanescit; alvo tarda, & tandem non nisi faeces paucas liquidas egerente.

Ileus a callosa coli strictura, S. sp. 11. Edin. Med. Ess. IV. 31.

7. Colica (*calculosa*) cum duritie in quadam parte abdominis fixa; calculis quondam per anum dejectis.

Colica calculosa, S. sp. 15. Edinb. Med. Ess. I. 32. Edinb. Phys. Ess. II. 26.

Ileus calculosus, S. sp. 10.

Colicae symptomaticae sunt,

Colica febricosa, S. sp. 21.

Rachialgia febricosa, S. sp. 2. *Tronchin. sp. 1.*

Colica hysterica, S. sp. 17.

Colica gravidarum, S. sp. 16.

Colica verminosa, S. sp. 4.

Ileus verminosus, S. sp. 13.

Colica Lapponica, S. sp. 9.

Rachialgia arthritica, S. sp. 4. *Tronchin. sp.*

Rachialgia scorbutica, S. sp. 6.



Ileus herniosus, S. sp. 6.  
 Colica enterocelica, S. sp. 22.  
 Ileus ad intestino compresso, S. sp. 4.  
 Colica schirrosa, S. sp. 12.  
 Colica pancreatica, S. sp. 13.  
 Colica mesenterica, S. sp. 11.

Rachialgia ab osteosarcosi, S. sp. 8.

Colica plethorica, S. sp. 8.

- a. Haemorrhoidalis.
- b. Catamenialis.

Colica pulsatilis, S. sp. 14.  
 Ileus imperforatorum, S. sp. 12.

## G. LX.      C H O L E R A .

Humoris biliosi vomitus, ejusdem  
 simul dejectio frequens; anxietas;  
 tormina; surarum spasmata.

Cholera, S. 253. L. 186. V. 110. Sag. G.  
 188. Hoffm. II. 165.  
 Diarrhoea cholericæ, Junck. 112.

Species idiopathicae sunt.

1. Cholera (*spontanea*) tempestate  
 calida, sine causa manifesta oboriens.



Cholera spontanea, S. sp. 1. Sydenh. sect. IV.  
cap. 2. Cleghorn's Diseases of Minorca.  
Cholera Indica, S. sp. 7.

## 2. Cholera (*accidentalis*) a rebus acribus ingestis.

Cholera crapulosa, S. sp. 11.  
Cholera a venenis fossilibus, S. sp. 4.  
Cholera e veneno animali, S. sp. 5.

## Cholerae symptomaticae sunt,

Cholera intermittens, S. sp. 6.  
Cholera inflammatoria, S. sp. 8.  
Cholera arthritica, S. sp. 10.  
Cholera verminosa, S. sp. 9.

## G. LXI. D I A R R H E A.

Dejectio frequens; morbus non conta-  
giosus; pyrexia nulla primaria.

Diarrhoea, S. G. 253. L. 187. V. 105. Sag.  
G. 189. Junck. 112.  
Hepatirrhoea, S. G. 246.  
Cholerica, L. 190.  
Coeliaca, S. G. 255. L. 189. V. 109. Sag.  
G. 199.  
Lienteria, S. G. 266. L. 188. V. 108. Sag.  
G. 191.  
Pituitaria, 111.



Leucorrhoeis, V. 112.

Lambsma ventris fluxus multiplex. Amst. 1756.

Species idiopathicae sunt,

1. Diarrhoea (*crapulosa*) qua stercora naturalibus liquidiora & majori copia dejiciuntur.

Diarrhoea stercorosa, S. sp. 1.

Diarrhoea vulgaris, S. sp. 2.

2. Diarrhoea (*biliosa*) qua faeces flavae magna copia dejiciuntur.

Diarrhoea biliosa, S. sp. 8.

3. Diarrhoea (*mucosa*) qua vel ab acribus ingestis, vel a frigore, praecipue pedibus applicato, mucus copiosus dejicitur.

Diarrhoea lactentium, S. sp. 19.

Dysenteria Parisiaca, S. sp. 3.

Diarrhoea ab hypercatharsi, S. sp. 16.

Dysenteria cathartica, S. sp. 12.

Pituitaria, V. 111.

Leucorrhoeis, V. 112.

Diarrhoea pituitosa, S. sp. 4.

Coeliaca mucosa, S. sp. 3.



Diarrhoea serosa , S. sp. 10.

a. Diarrhoea urinosa.

4. Diarrhoea (*coeliaca*) qua humor lacteus specie chyli dejicitur.

Coeliaca chylosa , S. sp. 1.

Coeliaca lactea , S. sp. 4.

5. Diarrhoea (*lienteria*) qua ingesta parum mutata celeriter dejiciuntur.

Lienteria spontanea , S. sp. 2.

6. Diarrhoea (*hepatirrhoea*) qua materies seroso-cruenta , sine dolore dejicitur.

Hepatirrhoea intestinalis , S. sp. 2.

## II. Symptomaticae.

Diarrhoea febrilis , S. sp. 3.

Diarrhoea febricosa , S. sp. 20.

Hepatirrhoea intermittens , S. sp. 7.

Diarrhoea variolosa , S. sp. 6.

Diarrhoea pleuriticorum , S. sp. 21.

Diarrhoea arthritica , S. sp. 9.

Diarrhoea colliquativa , S. sp. 13.

Diarrhoea choleriodes , S. sp. 17.

Hepatirrhoea vera , S. sp. 1.



- Hepatirrhoea a vulnere, S. sp. 3.  
 Hepatirrhoea mesenterica, S. sp. 4.  
 Dysenteria a mesenterii vomica, S. sp. 11.  
 Diarrhoea purulenta, S. sp. 11.  
 Coeliaca purulenta, S. sp. 2.  
 Hepatirrhoea scorbutica, S. sp. 5.  
 Dysenteria scorbutica, S. sp. 18.  
 Lienteria scorbutica, S. sp. 3.  
 Lienteria ex ulcere ventriculi, S. sp. 1.  
 Lienteria aphthosa, S. sp. 4.  
 Lienteria secundaria, S. sp. 5.  
 Diarrhoea verminosa, S. sp. 14.  
 Diarrhoea a dentitione, S. sp. 15.  
 Diarrhoea chiliensis, S. sp. 12.  
 Diarrhoea acrasia, S. sp. 7.

## G. LXII.      D I A B E T E S.

Urinae plerumque praeternaturalis copia immodica, profusio chronica.

- Diabetes, S. G. 263. L. 197. V. 115. *Sag.*  
 G. 199. *Junc.* 99. *Dobson*, Lond. Med.  
 Observations, Vol. V. Art. 27. *Home's*  
 Clinical Experiments, sect. xvi.  
 Dieuresis, V. 114.

Species idiopathicae sunt,

- I. Diabetes (*mellitus*) cum urina odoris, coloris, & saporis mellei.



**Diabetes Anglicus**, S. sp. 2. *Mead.* on poisons. Essay 1. *Ejusdem* Monita Med. Cap. IX. sect. 2. *Lond. Med. Obs.* III. 26. *Dobson*, in *Lond. Med. Obs.* Vol. V. Art. 27. *Myers*, Diss. inaug. de Diabete, Edinb. 1779.

**Diabetes febricosus**, S. sp. 7. *Sydenh.* Epist. resp. ad *R. Brady* \*.

**II. Diabetes ( insipidus ) cum urina limpida non dulci \*\*.**

*M. Kister* Exerc. medicin. II. de Diabete.

\* Quaeri potest, an diabetes febricosus SYDENHAMI ad diabetem mellitum, an ad insipidum referri debeat? Et simul quaeri potest, an urina in diabete hysterico vel arthritico sit mellita, an insipida, cum SYDENHAMUS ipse nullibi de sapore urinae, in diabete quovis, quicquid dixerit? Ad posterius respondere possum, quod, ex propria observatione, novi, urinam in diabete hysterico et arthritico nequaquam dulcem, et fere prorsus insipidam esse, et diabetem febricosum SYDENHAMI ad diabetem mellitum ideo retuli; quod in simili senis, post diuturnam febrem, diabete, urinam omnino dulcem inveni.

\*\* An hujusmodi diabetis species sit frequens, incertum est. In omnibus exemplis, iisque non pau-



Diabetes legitimus S. sp. *Aretaeus* de Morb. diurn. L. II. cap. 2.

paucis, quae viderat WILLISIUS, urinam mellitam semper invenit; et observationes nuperae frequentes fere omnes ejusmodi urinam exhibuerunt; ita ut dubium sit, an alia diabetes idiopathicae et permanentis species revera detur. Affirmat autem LISTERUS; et ego ipse inter plures mellitas unicam insipidam observavi. Ejusmodi itaque speciem dari concedo, ideoque recensui; sed, an recte legitima dici queat, vel an diabetes ARETAEI et plurium auctorum ejusmodi fuissent, multum dubito. Ante WILLISIUM quidem, vel prioris aevi, vel extra Angliam, medicorum nemo urinam dulcem annotaverat; sed ejusmodi urinam temporibus WILLISII primo et in Anglia tantum comparuisse, minus verisimile est; omnesque ante WILLISIUM de urina in diabete dulci prorsus siluisse, potius observationi perfunctoriae, vel omnino neglectae, imputarem. Quod observatores, quibus diabetes exempla antea occurrebant, vel negligentes vel malae fidei fuissent suspicor; cum plurimi eorum tam incredibilia, de potu in diabeticis per renes transiente prorsus immutato, narrant. SYDENHAMUM autem ipsum, adeo perspicacem et diligentem, de statu urinae nihil monuisse, mirum videtur; sed cum scripta WILLISII, SYDENHAMO satis nota, urinam semper esse dulcem asseruerint, si diversam invenisset SYDENHAMUS, quin id indicasset, nullus dubito.



Diabetes ex vino, S. sp. 5. *Ephem. Germ.*  
D. I. A. II. Obs. 122.

Symptomaticae sunt ;

Diabetes hystericus, S. sp. 3. *Sydenh. diss.*  
epist. ad *G. Cole.*

Diabetes arthriticus, S. sp. 6. *Sydenh. de podagra.*

Diabetes artificialis, S. sp. 4. *Malpigh. de liene.*

G. LXIII. HYSTERIA.

Ventris murmura; sensus globi in abdomine se volventis, ad ventriculum & fauces ascendentis, ibique strangulantis; sopor; convulsiones; urinae limpidae copia profusa; animus, nec sponte, varius & mutabilis\*.

\* Novit quisque, in Nosologia et in Medicina facienda quadantenus exercitatus, quam difficile sit inter dyspepsiam, hypochondriasin, et hysteriam semper accurate distinguere. Genera autem vera, et satis a se invicem distincta, indicasse mihi videor: recte autem, an secus, fecerim, aliis dijudicandum relinquo. Morbos affines facile inter se misceri probe novi; et, in quocunque casu, quisnam eorum pro primario sit.



Hysteria, S. G. 135. L. 126. V. 219. *Sag.*  
G. 242.

Malum hystericum, *Hoffm.* III. 50. *Junch.* 36.

Affectio hysterica, *Willis* de morb. convulsiv.  
cap. 5. 10. 11. *Sydenh.* diss. epist. ad *G.*  
*Cole.* *Whytt* on nervous disorders.

Quatenus specie differat hysteria idio-  
pathica, dicere non possum, nec,  
ut opinor, recte dixit SAUVAGESIUS.  
Species enim ab eo recensitae non,  
nisi ratione caussae remotae, varie-  
tates esse mihi videntur. Ita habet,

A. Ab emansione mensium,

Hysteria chlorotica, S. sp. 2. *Raulin.* cap. 13.

B. A menorrhagia cruenta.

Hysteria a menorrhagia, S. sp. 3. *Raulin.*  
*Sydenham*, Diss. epist. ad *G. Cole.*

C. A menorrhagia serosa, sive fluore  
albo.

sit habendus, per characteres nosologicos in-  
dicare, mihi difficillimum fore agnosco. Po-  
steri, ut spero, hanc rem luculentius exposi-  
tam dabunt.



Hysteria a leucorrhoea, S. sp. 4. *Raulin*,  
cap. 14.

D. A viscerum obstructione.

Hysteria emphrastica, S. sp. 5. *Raulin*, cap. 5.

E. A vitio stomachi.

Hysteria stomachica, S. sp. 7. *Raulin*, cap. 4.

F. A Salacitate nimia.

Hysteria libidinosa, S. sp. 6\*.

Manifesto symptomaticae sunt.

Hysteria verminosa, S. sp. 1. *Delii* Amoenit.  
Academ.

\* In speciebus hysterae recensendis, egregius SAUVAGESIUS RAULINUM, theoriae subtili et fallaci, potius quam observationi, innitentem, secutus fuisse videtur. Nec quidem inter caeteras hysterae species indicasse videtur SAUVAGESIUS, illam quam maxime exquisitam et frequentissimam, censeo, illam, scilicet, quae foeminas adultas, laute viventes, sanguineas, plethoricas, valentiores, et a morbo alio quovis immunes, saepe ex pathemate mentis solo adortur.



*Hysteria febricosa*, S. sp. 8. *Wedel.* in *Ephem.*  
German. D. I. A. II. Obs. 193.

#### G. LXIV. HYDROPHOBIA.

Potionis cujuslibet, utpote convulsio-  
nem pharyngis dolentem cientis,  
fastidium & horror; plerumque e  
morsu animilis rabidi.

*Hydrophobia*, S. G. 231. L. 86. V. 30. *Sag.*  
G. 343. *Boerb.* 1138. *Junck.* 124. *Mead*  
on poisons. *Desault* sur la rage. *Sauvages*  
diss. sur la rage. *James* on canine madness.  
*Dalby*, Virtues of cinnaber and musk against  
the bite of a mad dog. *Nugent* on the hy-  
drophobia. *Chôisel*, Nouvelle methode  
pour le traitement de la rage. *Journal de*  
*Medecine*, passim. *Lond. Med. Obs. and*  
*Inquir.* Vol. III. Art. 34. Vol. V. Art. 19.  
26. and. App. *Lond. Med. Trans.* Vol. II.  
Art. 5. 12. and. 15. *Edinb. Med. Ess.* V.  
Art. 51. *Heysham*, Diss. Inaug. de rab.  
canin. *Edinb.* 1777. *Parry*, Diss. inaug.  
de rab. contagios, sive canin. *Edinb.* 1778.  
*Soc. Royale I.* Mem. p. 105. 146. *Andry*,  
*Recherches sur la rage*, 1780. *Soc. Royale*  
*II.* Hist. p. 229. 230. 456. *III.* Hist. p.  
167. *Vaughan*, Cases of hydrophobia, se-  
cond. edit. 1778.



Species sunt,

I. Hydrophobia ( *rabiosa* ) cum mordendi cupiditate ex morsu animalis rabidi.

Hydrophobia vulgaris, S. sp. 1.

II. Hydrophobia ( *simplex* ) sine rabie, vel mordendi cupiditate.

Hydrophobia spontanea, S. sp. 2. Edinb. Med. Ess. I. 29.

#### O. IV. VESANIAE\*.

\* *Vesaniarum* ordinem hic instituere velim; quae cum classe VOGELII nona, *Paranoiae* inscripta, eadem omnino sit; sed a classe *Vesaniarum* SAUVAGESII et SAGARI in eo diversa, quod horum auctorum ordines *Hallucinationum* et *Morositatum* prorsus excludat; itemque a classe *Mentalium* apud LINNAEUM diversa, quod hujus auctoris ordines *Imaginariorum* et *Patheticorum* etiam omittat.

A classe *Vesaniarum* autem tum *Hallucinationes* tum *Morositates* exclusas esse velim; quia neque causis, neque symptomatis cum *Vesaniis* stricte dictis ullo modo congruant. Quis enim



Mentis \* judicantis functiones laesae  
sive pyrexia vel comate.

Paranoiae, V. Cl. IX.

Deliria, S. Cl. VIII. O. III. Sag. Cl. XI.  
O. III.

Ideales, L. Cl. V. O. I.

Syrigium vel Bulimiam, vel aliam *Hallucinationem* sive *Morositatem*, quae a mentis judicio non pendeat Vesaniam appellare vellet? Verum quidem est, tum hallucinationes, tum morositates, cum vesaniis aliquando conjunctas esse, sed simul adsunt alia vesaniae indicia, quae ejusmodi hallucinationes et morositates affectionis magis generalis symptomata tantum esse ostendunt. Ob has rationes, hallucinationes SAUVAGESII et imaginarios LINNAEI ad morbos locales olim detuli; et nunc morositates SAUVAGESII et patheticos LINNAEI, antea a nobis omnino omissos, ad locales etiam deferendos esse censui.

\* In priore Nosologiae nostrae editione, has functiones simpliciter mentis esse dixi, minus autem recte; nam perceptio falsa sive *hallucinatio*, et appetitus erroneus sive *morositas*, quodammodo ad mentis functiones pertinent; cum vero utrasque ab hac classe exclusas esse velim, oportebat classis characterem nunc mutare, et mentis judicantis functiones dicere.



## G. LXV. AMENTIA.

Mentis judicantis imbecillitas, qua homines rerum relationes, vel non percipiunt, vel non reminiscuntur.

Amentia, S. G. 233. V. 337. Sag. G. 346.

Morosis, L. 106.

Stupiditas, morosis, fatuitas, V. 336.

Amnesia\*, S. G. 237. Sag. G. 341.

Oblivio, L. 107. V. 338.

Memoriae debilitas, Junck. 120.

Species sunt,

I. Amentia ( *congenita* ) a nativitate constans.

Amentia morosis, S. sp. 8.

Amentia microcephala, S. sp. 6.

II. Amentia ( *senilis* ) ex perceptione & memoria, ingravescente aetate, imminutis.

\* Amnesiam cum amentia ad unum genus reguli, tum quia plerumque conjungantur, tum quia ab iisdem causis plerumque oriantur, et amnesia ingravescens ad amentiam semper ducat.



Amentia senilis , S. sp. 1.

Amnesia senilis , S. sp. 2.

III. Amentia ( *acquisita* ) a causis externis , evidentibus in hominibus sanæ mentis superveniens .

Amnesia febrisequa , S. sp. 8.

Amentia a quartana , S. sp. 11.

Amnesia cephalalgica , S. sp. 6.

Amnesia plethorica , S. sp. 4.

Amentia rachialgica , S. sp. 10.

Amnesia a venere , S. sp. 1.

Amnesia a pathemate , S. sp. 5.

Amentia a venenis , S. sp. 3.

Amentia a temulentia , S. sp. 7.

Amentia ab ictu , S. sp. 9.

Amnesia traumatica , S. sp. 3.

Sequentes SAUVAGESII species in Nosologia methodica nequaquam recenseri debent , cum causae internae a quibus characteres desumuntur , per signa externa nequaquam dignosci possint .

Amentia serosa , S. sp. 2.

Amentia a tumore , S. sp. 4.



Amentia a hydatidibus, S. sp. 5.

Amentia a siccitate, S. sp. 7.

Amentia calculosa, S. sp. 12.

## G. LXVI. MELANCHOLIA.

Insania\* partialis fine dyspepsia\*\*.

Melancholia, S. G. 234. L. 71. V. 332.

*Sag.* G. 347. *Boerb.* 1089. *Junck.* 121.

Daemonomania, S. G. 256. *Sag.* 348.

Daemonia, L. 69.

Vesania, L. 70.

Panophobia, L. 75.

Athymia, V. 329.

Delirium melancholicum, *Hoffm.* III. 251.

Erotomania, L. 82.

Nostalgia, S. G. 226. L. 83. *Sag.* G. 338.

*Junck.* 125.

Melancholia nervea, Cl. *Lorry* de melancholia, P. I.

\* Insaniam adesse dicimus, quando rerum relationes omnino falsae mente concipiuntur, ita ut hominis vel pathemata vel actiones praeter rationem excitentur.

\*\* Hypochondriasis et melancholia non semper distingui possunt. Si quando autem possint, nullo alio signo quam per dyspepsiam in hypochondriasi semper praesentem, in melancholia saepe absentem rite, quantum video, distinguendi sunt.



Vasiat pro varietate rerum de quibus homo delirat. Ita est,

1. Cum hallucinatione de statu corporis sui a levibus causis periculoso; vel de statu rerum suarum tristi metuendo.

Melancholia vulgaris, S. sp. 1.

Melancholia argantis, S. sp. 4.

Panophobia phrontis, S. sp. 3.

2. Cum hallucinatione de statu rerum suarum jucundo.

Melancholia moria, S. sp. 5.

Melancholia enthusiastica, S. sp. 13.

Melancholia saltans, S. sp. 8.

3. Cum amore vehementi sine satyriasi vel nymphomania.

Melancholia amatoria, S. sp. 2.

Erotomania, L. 82.

4. Cum superstitioso futurorum metu.

Melancholia religiosa, S. sp. 3.



5. Cum aversatione motus & omnium vitae officiorum.

Melancholia attonita, S. sp. 6.

6. Cum inquietudine & status cuiusvis impatientia.

Melancholia errabunda, S. sp. 7.

7. Cum taedio vitae.

Melancholia Anglica \*, S. sp. 11.

Melancholia phrontis, S. sp. 14.

6. Cum hallucinatione de sua speciei natura.

Melancholia zoantropica, S. sp. 12.

Melancholia hippantropica, S. sp. 9.

Melancholia scytharum, S. sp. 10.

DAEMONOMANIAM nullam veram esse censeo \*\*, & nostra sententia spe-

\* Apud Anglos fortassis taedium vitae non semper a morbo pendet.

\*\* Ita censeo, quia daemonum in nostra corpora vel hisce temporibus in mentes nostras, potentiam ullam esse pauci iam credunt.



cies sub hoc titulo a SAUVAGESIO  
recensitae sunt, vel,

I. Species melancholiae sive maniae  
uti

Daemonomania fanatica, S. sp. 5.

Daemonomania Indica, S. sp. 7.

Vel, 2do, Morbi ab adstantibus ad  
daemonum potentia falso relati,  
uti

Daemonomania a vermibus, S. sp. 4.

Daemonomania Polonica, S. sp. 8.

Daemonomania a cardiogmo, S. sp. 9,

Vel, 3tio, Morbi omnino simulati,  
uti

Daemonomania sagarum, S. sp. 1.

Daemonomania vampirismus, S. sp. 2.

Daemonomania simulata, S. sp. 3.

Vel, 4to, Morbi partim veri, ut  
No. 2., partim simulati, ut 3tio,  
recensiti, uti.

Daemonomania hysterica, S. sp. 6.



## G. LXVII. MANIA.

## Insania universalis .

Mania, S. G. 235. L. 68. V. 331. Sag. G. 349. Boerb. 1118. Junck. 122. Battie on madness.

Paraphrosyne, L. 66.

Amentia, L. 67.

Delirium maniacum, Hoffm. III. 251.

I. Mania ( *mentalis* ) omnino a pathemate mentis .

Mania a pathemate, S. sp. 1. Exempla inveniuntur ex melancholia apud *Preysingerum* de diagnosi morborum capitis; ex terrore. apud *Lockerum* de mania; ex amore apud *Ephem. Nat. Cur. Dec. II. A. X. Obs. 126.*; ex ira apud *Hoffman. III. p. 263.*

2. Mania ( *corporea* ) a vitio corporis evidente .

Variat pro varietate vitii corporis ;  
hinc

Mania metastatica, S. sp. 4.

ab ulcere siccatō *Amat. Lusitan. Cent. II. cur. 67.*



- a resecta plica, *Hoffm.* tom. III. p. 263.
- Ephem. N. Cur. Cent. I. Obs. 35.
- a represso herpete, *Locher* de mania.
- a menstruis retentis *Schenck.* Obs. p. 142.
- a semine retento, *Schenck.* ibid.
- a repressa scabie, *Lorry* de melancholia,  
tom. II. P. II. cap. 3.
- a graviditate, *Lorry*, P. I. cap. 7.
- a parciore lactis et lochiorum fluxu, *Puzos*,  
3. Mem.

- Mania lactea, S. sp. 2.
- Mania hysteralgica, S. sp. 8.
- Mania ab hemicrania, S. sp. 3.
- Mania a venenis, S. sp. 5.
- Phrenitis inanitorum, S. sp. 16.

### 3. Mania (*obscura*) praegresso nullo vel pathemate mentis, vel vitio corporis evidente.

- Mania vulgaris, S. sp. 7.
- Phrenitis apyreta, S. sp. 10.
- Mania periodica, S. sp. 6.

Maniae species symptomaticae sunt,

PARAPHROSYNE, S. G. 282. *Sag.* G. 345

### 1. Paraphrosyne a venenis,

- Paraphrosyne temulenta, S. sp. 1.
- Paraphrosyne a natura, S. sp. 2.



Paraphrosyne ab opio, S. sp. 3.

Paraphrosyne a conio, S. sp. 4.

Paraphrosyne magica, S. sp. 5.

## 2. Paraphrosyne a pathemate, S. sp. 7.

Paraphrosyne hysterica, S. sp. 12.

## 3. Paraphrosyne febrilis.

Delirium, L. 65. V. 330.

Paraphrosyne febricosa, S. sp. 10.

Paraphrosyne critica, S. sp. 11.

Paraphrosyne calentura, S. sp. 9.

Paraphrosyne puerperarum, S. sp. 8.

## G. LXVIII. ONEIRODYNIA.

In somno imaginatio vehementior vel molesta.

Somnium, V. 339.

Somnambulismus, S. G. 221. L. 77. Sag. G. 333.

Hypnobatasis, V. 340.

Noctambulatio, Junck. 124.

Ephialtes, S. G. 138. L. 163. Sag. 245.

Incubus, V. 211. Junck. 50.

## 1. Oneirodynia (*activa*) excitans ad ambulationem, & motus varios.

Somnambulismus vulgaris, S. sp. 1.



Somnambulismus catalepticus , S. sp. 2.

2. Oneirodynia (*gravans*) ex sensu ponderis alicujus incumbentis , & pectus praecipue comprimentis.

Ephialtes plethorica , S. sp. 1.

Ephialtes stomachica , S. sp. 2.

Ephialtes hypochondriaca , S. sp. 6.

Ephialtes tertianaria , S. sp. 5.

Ephialtes verminosa , S. sp. 4.

Ephialtes ex hydrocephalo \*, S. sp. 3.

### CL. III. CACHEXIAE.

Totius vel magnae partis corporis habitus depravatus; sine pyrexia primaria vel neurosi.

Cachexiae , S. Cl. X. V. Cl. VIII. *Sag.* Cl. III.  
Deformes , L. Cl. X.

\* Cum hydrocephalus per signa externa non semper dignosci possit, haec species minus apte recensetur; sed ideo apposui, quod ephialtes in iis qui simul anasarca crurum, et hydrothorace vel ascite laborant, ad hydrocephalum utcunque referri possit.



## O. I. MARCORES.

Corporis totius macies.

Macies, S. Cl. X. O. I. *Sag.* Cl. III. O. I.  
Emaciantes, L. Cl. X. O. I.

## G. LXIX. T A B E S.

Marcor; asthenia; pyrexia hectica.

Tabes, S. G. 275. L. 209. V. 309. *Sag.* G.  
100.

Species sunt,

I. Tabes (*purulenta*) ex ulcere externo vel interno, vel ex vomica,

Tabes a vomica, S. sp. 15.

Tabes ulcerosa, S. sp. 12.

Tabes apostematodes, S. sp. 3.

Variat sede; hinc

Tabes renalis, S. sp. 2.

Tabes hepatica, S. sp. 8.

Tabes a stomacho, S. sp. 14.

Tabes a pericardio, S. sp. 7.



Tabes catarrhalis \*, S. sp. 13.

2. Tabes (*scrophulosa*) in corporibus  
scrophulosis.

Tabes glandularis, S. sp. 10.

Tabes mesenterica, S. sp. 9.

Scrophula mesenterica, S. sp. 4.

Atrophia infantilis, S. sp. 13.

Atrophia rachitica, S. sp. 8.

Tabes rachialgica, S. sp. 16.

3. Tabes (*venenata*) a veneno ingesto.

Tabes a veneno, S. sp. 17.

Atrophia (*febrisequa*), S. sp. 16. ad  
tabem purulentam, vel ad genus  
atrophiae, pertinet.

G. LXX. A T R O P H I A.

Marcor & asthenia, sine pyrexia \*\*  
hectica.

\* Si cum catarrho diuturno adfuerit tabes,  
cum pyrexia hectica, nihil dubitarem ejusmodi  
tabem catarrhalem ad purulentam referre.

\*\* Atrophia fortassis nunquam sine pyrexia,  
sal-



Atrophia, S. G. 277. L. 210. V. 308. Sag.

G. 102. Junck. 41.

Marasmus, L. 211.

Species sunt,

I. Atrophia (*inanitorum*) ex evacuatione nimia.

Atrophia a ptyalismo, S. sp. 7.

Atrophia a vomitu, S. sp. 9.

Atrophia ab alvi fluxu, S. sp. 6.

Tabes nutricum, S. sp. 4.

Atrophia nutricum, S. sp. 5.

Atrophia a leucorrhoea, S. sp. 4.

Tabes dorsalis\*, S. sp. 1.

Tabes sudatoria, S. sp. 6.

Tabes a sanguifluxu, S. sp. 2.

Sanguinis inopia Ill. Lieutaud. synopsis

univ. med. vol. I. pag. 52.

saltem sine pulsu solito frequentiori, adest;  
sed absentia pyrexiae hecticae, ( pag. 80. )  
fere semper atrophiam a tabe distinguit.

\* An ad atrophiam inanitorum, an ad atrophiam debiliū, pertineat tabes dorsalis, dubium mihi videtur, et ad posteriorem referre mallet.



2. Atrophia ( *famelicorum* ) a nutrimento deficiente.

Atrophia lactentium, S. sp. 3.

3. Atrophia ( *cacochymica* ) a nutrimento corrupto.

Atrophia scorbutica, S. sp. 12.

Tabes syphilitica, S. sp. 11.

Tabes ab hydropo, S. sp. 5.

4. Atrophia ( *debilium* ) a nutritionis functione depravata, praegressa nulla vel evacuatione nimia, vel cacochymia.

Atrophia nervea, S. sp. 1.

Atrophia lateralis, S. sp. 15.

Atrophia senilis, S. sp. 11.

## O. II. INTUMESCENTIAE.

Totum vel magna corporis pars extrorsum tumens.

{ Intumescenciae, S. Cl. X. O. II. Sag. Cl. III. O. II.

Tumidosi, L. Cl. X. O. II.



Sect. I. ADIPOSÆ.

G. LXXI. POLYSARCIA.

Corporis pinguedinosa intumescencia  
molesta.

Polysarcia, S. G. 279. L. 213. V. 540.

Sag. G. 106.

Steatites, V. 390.

Species unica,

Polysarcia adiposa, S. sp. 1. Lond. Med. Obs.  
III. 9. V. 21. 22. Med. Trans. II. 18.

Sect. II. FLATUOSÆ.

G. LXXII. PNEUMATOSIS.

Corporis intumescencia tensa, elastica,  
sub manu crepitans.

Pneumatosi, S. G. 280. V. 391. Sag. G. 107.

Emphysema, S. G. 13. L. 288. V. 392.

Leucophlegmatia, L. 214.

Combalusier de flatulentis corporis humani  
affectibus.



Species sunt,

1. Pneumatosiſ ( *spontanea* ) sine causa manifesta .

Emphysema spontaneum, S. sp. 1.

Pneumatosiſ febrilis, S. species aliquot.  
Lond. Med. Obs. VI. 19.

2. Pneumatosiſ ( *traumatica* ) a vulnere thoracis .

Pneumatosiſ a vulnere, S. sp. 2. Lond. Med. Obs. II. 2. III. 4. 35. 36. *Cheston*, chap. 1.  
Pneumatosiſ febrilis, S. species aliquot.

3. Pneumatosiſ ( *venenata* ) a veneno injecto vel applicato .

Pneumatosiſ a veneno, S. sp. 1.

4. Pneumatosiſ ( *hysterica* ) cum hysteria .

Pneumatosiſ hysterica, S. sp. 3.

#### G. LXXIII. TYMPANITES.

Abdominis intumescencia tensa, elastica, sonora; alvus adstricta; caeterarum partium macies.



Tympanites, S. G. 291. L. 219. V. 316.  
 Sag. G. 118. Boerb. 226. Junck. 87.  
 Affectio tympanitica, Hoffm. Ill. 339.  
 Meteorismus, S. G. 292.

Species sunt,

1. Tympanites (*intestinalis*) cum tumore abdominis saepe inaequali, et cum rejectione aëris frequenti, tensionem et dolorem levante.

Tympanites intestinalis, S. sp. 1. Edinb. Med. Ess. I. 31.

Tympanites enterophysodes, S. sp. 3.

Tympanites verminosus, S. sp. 7.

Tympanites spasmodicus, S. sp. 5.

Meteorismus ventriculi, S. sp. 1.

Meteorismus abdominis, S. sp. 2.

Meteorismus hystericus, S. sp. 3.

Meteorismus a manzanilla, S. sp. 4.

2. Tympanites (*abdominalis*) cum resonitu evidentiore, tumore magis aequali, et emissionem flatuum rariori et minus levante.

Tympanites abdominalis, S. sp. 2.

Tympanites asciticus, S. sp. 4.



Ascites flatulento-peritoneus, S. sp. 28.

Tympanites Stewartii, S. sp. 6.

G. LXXIV. PHYSOMETRA.

Tumor levis, elasticus, in hypogastrio figuram et sedem uteri referens.

Physometra, S. G. 290. Sag. G. 117.

Hysterophyse, V. 317.

Species sunt,

Physometra sicca, S. sp. 1.

Tympanites uteri sicca, *Astruc*, sur les malad. des femmes, L. II. cap. 9.

Physometra humida, S. sp. 2.

Tympanites uteri humida, *Astruc*, loc. cit.

Sect. III. AQUOSAESIVEHYDROPE.

G. LXXV. ANASARCA.

Corporis totius vel partis ejus intumescencia mollis, inelastica.

Anasarca, S. G. 281. L. 215. V. 313. Sag.

G. 108. Boerb. 1225. Hoffm. III. 322. Junck.

87. Monro on the dropsy, 1765. Milman.

Animadversiones de hydrope, 1779.

Phlegmatia, S. G. 282.

Angina aquosa, Boerb. 791.



Species sunt,

1. Anasarca ( *serosa* ) a retento sero  
ob evacuationes solitas suppressas,  
vel ab aucto sero ob ingestam aquam  
nimiam.

Anasarca metastatica, S. sp. 1.

a. Anasarca periodica.

b. Anasarca ab adiapneustia.

Phlegmatia lactea, S. sp. 3.

Phlegmatia a menostasia, S. sp. 5.

Anasarca urinosa, S. sp. 11.

Anasarca hydropotarum, S. sp. 10.

2. Anasarca ( *oppilata* ) a compressio-  
ne venarum.

Anasarca gravidarum, S. sp. 5.

Phlegmatia gravidarum, S. sp. 4.

Phlegmatia cruralis, S. sp. 9.

Angina Loweriana, S. sp. 2.

Angina oedematosa, Boerb. 791.

3. Anasarca ( *exanthematica* ) post  
exanthemata, et praecipue post  
erysipelas, suborta.

Anasarca exanthematica, S. sp. 3.



Phlegmatia exanthematica, S. sp. 10.

Phlegmatia ulcerosa, S. sp. 6.

Phlegmatia Malabarica, S. sp. 7.

Phlegmatia elephantina, S. sp. 8.

Anasarca Americana, S. sp. 7.

4. Anasarca (*anaemia*) a tenuitate sanguinis per haemorrhagiam producta.

Anasarca a fluxu, S. sp. 2.

5. Anasarca (*debilium*) in debilibus a morbis longis, vel ab aliis causis.

Phlegmatia vulgaris, S. sp. 1.

Anasarca a febribus, S. sp. 4.

Anasarca hysterica, S. sp. 2.

Phlegmatia hysterica, S. sp. 2.

Anasarca rachialgica, S. sp. 8.

Phlegmatia Deliensis, S. sp. 11.

Anasarca purulenta, S. sp. 9. vix ad anasarcam referri potest.

## G. LXXVI. HYDROCEPHALUS.

Capitis intumescencia mollis, inelastica, hiantibus cranii suturis.

Hydrocephalus, S. G. 285. L. 216. Boerh.



Hydrocephalum, V. 384.

Species unica,

Hydrocephalus exterior, S. sp. 2. \*. Lond.  
Med. Obs. V. 13. Med. Trans. II. 18.  
Edinb. Med. Ess. III. 22.

G. LXXVII. HYDRORACHITIS.

Tumor supra vertebrae lumborum, mol-  
lis, exiguus, hiantibus vertebrae.

Hydrorachitis, S. G. 287. *Morgagn.* de sed.  
XII. 9. et seq.  
Spinola, L. 289.  
Spina bifida, V. 386.

G. LXXVIII. HYDROTHORAX.

Dyspnoea; faciei pallor; pedum oede-  
mata; urina parca; decubitus diffi-  
cilis; subita et spontanea ex somno  
cum palpitatione excitatio; aqua  
in pectore fluctuans.

Hydrothorax, S. 150. V. 311. *Boerb.* 1219.

\* Hydrocephalum internum, antea hic re-  
censitum, ad Apoplexiam, sub nomine Apo-  
plexiae hydrocephalicae, jam supra retuli.



Species sunt ,

Hydrothorax vulgaris , S. sp. 3.

Hydrothorax febrisequens , S. sp. 4.

Hydrothorax a scabie , S. sp. 9.

Sequentes minus recte recensentur , cum  
liquidi intus contenti neque natu-  
ra , neque fons , neque sedes per  
signa externa dignosci queant.

Hydrothorax chylosus , S. sp. 1. *Willis*, Pharm.  
rat. P. I. sect. 1. Cap. 13.

Hydrothorax hydatidosus , S. sp. 5. *Morg.*  
de sed. XVI. 33.

Hydrothorax mediastini , S. sp. 6.

Hydrothorax pleurae , S. sp. 7. *Hoffm.* III.  
p. 337. *Bergeron*, diss. de hydrope pectoris.

Hydrothorax pericardii , S. sp. 8. *Morg.* de  
sed. XVI. 34. 36. *Senac* de coeur , tom. II.  
p. 349. *Edinb. Med. Ess.* V. 56. 58. 59.

Minus recte a SAUVAGESIO hic recen-  
setur .

Hydrothorax ab omento , S. sp. 2.

#### G. LXXIX. ASCITES.

Abdominis intumescencia tensa , vix  
elastica , sed fluctuosa .



Ascites, S. G. 288. L. 217. V. 314. Sag.  
G. 115. Boerb. 1226. Hoffm. III. p. 322.  
Junck. 87. D. Monro on the dropsy,  
1765. Med. Trans. II. 17. Milman, Ani-  
madversiones de hydrope, 1779.

Species sunt,

I. Ascites ( *abdominalis* ) cum tu-  
more totius abdominis aequali, et  
cum fluctuatione satis evidente.

Ascites vulgatior, S. sp. 1.

Variat ratione causae.

A. Ab oppilatione viscerum.

Ascites ab oppilatione, S. sp. 2.

Ascites ab hepate, S. sp. 3.

Ascites a liene, S. sp. 4.

Ascites scrophulosus, S. sp. 5.

Ascites artificialis, S. sp. 10.

B. A debilitate.

Ascites ab exanthematis, S. sp. 8.

Ascites arthriticus, S. sp. 9.

Ascites febrilis, S. sp. 12.

Ascites ex quartana, Werlhof.

Ascites scorbuticus, S. sp. 11.



## C. A tenuitate sanguinis.

Ascites a sanguifluxibus, S. sp. 7.

Variat etiam ratione liquidi effusi.

Ascites purulentus, S. sp. 21. \*.

Ascites urinosus, S. sp. 22.

Ascites chylosus, S. sp. 23.

Ascites oleosus, S. sp. 24.

2. Ascites ( *saccatus* ) cum tumore abdominis, saltem initio, partiali et cum fluctuatione minus evidente.

Ascites ab ovariis, S. sp. 6.

Ascites ovarii, S. sp. 19.

a. Ascites saccatus.

Hydrometra ovarii, S. sp. 6.

Ascites cruentus, S. sp. 20. Edinb. Med. Ess. V. 63.

Ascites stomachi, S. sp. 16.

Ascites omentalis, S. sp. 18.

Ascites intercus, S. sp. 14.

Ascites sanguineo-intercus, S. sp. 26.

Ascites sanguineo-peritonaeus, S. sp. 27.

Ascites purulento-peritonaeus, S. sp. 29.

\* De hisce et pluribus aliis ascitis speciebus recensitis idem notandum est, ac in pag. . . .



## G. LXXX. HYDROMETRA.

Hypogastrii in mulieribus paulatim crescens tumor, uteri figuram referens, pressui cedens fluctuansve; citra ischuriam et graviditatem.

Hydrometra, S. G. 289. *Sag. G.* 116. *Boerh.* 1225.

Species per externa signa distinguendae vix dari possunt: sed sequentes ex SAUVAGESIO recensentur.

Hydrometra ascitica, S. sp. 1.

Hydrometra gravidarum, S. sp. 2.

Hydrometra hydatica, S. sp. 4.

Ascites uterinus, S. sp. 15.

Hydrometra sanguinea, S. sp. 3.

Ascites sanguineo uterinus, S. sp. 25.

Hydrometra puriformis, S. sp. 5.

## G. LXXXI. HYDROCELE.

Tumor scroti non dolens, paulatim crescens, mollis, fluctuans, pelliculosus.

Oscheoccele, S. G. 41. V. 388.

Oscheophyma, *Sag. G.* 44.



Hxdrops scroti, V. 389.

Hydrops testium, Boerb. 1227.

Species sunt,

Oscheocele aquosa, S. sp. 2. *Monro* in Edinb. Med. Ess. Vol. V. Art. 21. *Sharp's* Operations and critical inquiry. *Douglas* on the hydrocele. *Pott's* remarks on the hydrocele. *Le Dran*, Operations de Chirurgie. *Bertrandi* in Mem. de l'Acad. de chirurgie, Vol. III.

Oscheocele hydatidosa, S. sp. 3.

Oscheocele Malabarica, S. sp. 4. *Kempfer*, Amoen. exot. fasc. III. obs. 7.

Sect. IV. SOLIDAE.

G. LXXXII. PHYSCONIA.

Tumor quandam abdominis partem potissimum occupans, paulatim crescens, nec sonora, nec fluctuans.

Physconia, S. G. 283. V. 325. *Sag.* G. 110. Hyposarca, L. 218.

Species sunt\*,

\* Species sequentes nequaquam ad normam Nosologiae methodicae recensentur, sed accuratius



*Physconia hepatica*, S. sp. 1.

- Cl. *Cusson. Bonet. Sepulchr. de graviditate falsa*, obs. 3. n. 8. 9. 10. *Verduc Patholog. du rachitis*.
- a. *Schirrhodea. G. Segeri M. Nat. Cur. D. I. Ann. IV. obs. 142.*
- b. *Calculosa Bonet Sepulchr. de hypochondrii tumore*, obs. 5.
- c. *Hydatidosa Winckeri Disp. de hydatidibus apud Bonet. Med. Septent. T. II. pag. 313.*

*Physconia splenica*, S. sp. 2.

- a. *Emphractica Haller. Disp. pathol. T. IV. Disp. 109. Tulp. Obs. med. lib. II. cap. 30.*
- b. *Schirrhodea Bonet. Sepulchr. de ventris tumore*, obs. 34. n. 3.

*Physconia renalis*, S. sp. 3.

- Bonet. Sepulchr. de gravid. falsa*, obs. 3. n. 7.
- a. *Calculosa Plater. Obs. L. II. p. 449. River, cent. IV. obs. 34.*
- b. *Sarcomatico-cystica Haller. Disp. pathol. Disp. 114.*

ius *physconiae* species indicare difficile foret, saltem plus exegisset, quam quo nunc fruor otii Interim *Cussoni* doctissimi opus summae ad pathologiam utilitatis repetere hic placuit.



*Physconia uterina*, S. sp. 4.

*Bonet.* Sepulchret. de gravid. falsa, obs. 2.  
n. 5. 6. 7.

*Physconia ab ovario*; S. sp. 5.

*Monro.*, Edinb. Med. Ess. tom. VI. Art.  
74. obs. 1.

*Physconia mesenterica*, S. sp. 6.

- a. *Hydatidosa Greg. Horstii*, Lib. 5. obs. 33. *Tulp.* obs. Lib. II. c. 34.
- b. *Strumosa Bonet.* ex Rudnicio de ventr. tumore, obs. X. n. 15. *Ambr. Pare*, L. VII. c. 21. *Sculdet.* Armam. chirurg. obs. 38.
- c. *Schirrodea Marc. Donat.* Hist. med. mir. lib. VII. c. 15. *Claudin.* consult. Sect. II. consult. 134. *Trincavell*, lib. III. cons. 22. *Riolan.* Anthropogr. lib. II. c. 26. *Morgagni* de sedib. ep. 39. n. 2.
- d. *Sarcomatica Bonet.* Sepulchr. de falsa gravid. obs. 3. n. 1.
- e. *Steatomatosa, Barth.* Cabrol. Obs. 33. et 35. *Tulp.* Obs. Lib. II. c. 32. et 33. *J. Lechellii* apud *Bonet.* Med. sept. T. II. p. 486. *Idem* Collect. acad. tom. III. p. 585. *Hierne* Collect. Acad. tom. III. p. 226. Obs. 166.
- f. *Fungosa, Bonet.* Sepulchr. de gravid. falsa, obs. 3.



*Physconia intestinalis*, S. sp. 7.

- a. *Concreto-glomerata*, Morgagn. de sedib. epist. 39. n. 21. 25.
- b. *Sarcomatica*, Fontan. Obs. med. selectiores, obs. 11.

*Physconia omentalis*, S. sp. 8.

*Frid. Reebman* Diss. de omento.

*Physconia polysplachna*, S. sp. 9.

- a. *Schirrhodea*, Fabr. Hildani cent. II. obs. 45.
- b. *Schirrhodea et sarcomatica*, Hildenreich, Misc. Nat. C. D. I. ann. VI. et VII. p. 321.
- c. *Schirrhodea et adiposa* T. Bartholin. cent. III. obs. 6.
- d. *Hydatidosa*, Volck. Coiter. Obs. anat. p. 117. Maur. Cordaei comm. 5. ad lib. priorem, Hippocr. de muliebr.
- e. *Hydatidosa et schirrhodea*, Halleri Disp. pathol. Tom. V. p. 256.

*Physconia visceralis*, S. sp. 10.

*Bonet*. Sepulchr. de gravid. falsa, obs. 3. Megalosplachnos Hippocrat. Marc. Donat. Hist.



med. mir. lib. VI. c. 2. *Schenck.* ex *Garnero* de liene, Lib. III. Obs. 9. *Salmuth.* cent. I. obs. 21. *Bonet.* Med. sept. Lib. VII. p. 487. *Bianchi* Hist. hepat. T. I. p. 130.

*Physconia externa lupialis*, S. sp. 11.

*Graham* Trans. philos. compend. V. IX. cap. 4. p. 187.

*Physconia externa scirrhouidea*, S. sp. 12.

*Ger. Blas.* Obs. med. VI.

*Physconia externa hydatidosa*, S. sp. 13.

*Bonet.* Sepulchr. de gravid. falsa, obs. 3. §. 2. 3. 4. 11. etc. *Achotzii* apud *Schenkium*, Lib. III. de hydropo, obs. 4. et apud *Scholtzium* cons. 339. *Solenandri* cons. 15. Sect. V. *Riverii* Obs. communicat. ultim.

*Physconia ab adipe subcutaneo*, S. sp. 14.

a. *Simplex*, Cl. *Lientaud.* Comp. med. J. Mich. Fehr. apud *Bonet.* Med. sept. T. I. p. 636.



b. *Syphilitica*, observante celeb. *Fizes*.

*Physconia* ab *excrementia*, S. sp. 15.

G. LXXXIII. RACHITIS.

Caput magnum anterieus maxime tumens; genicula tumida; costae depressae; abdomen tumidum; caetera marcescentia.

Rachitis, S. G. 294. L. 212. V. 312. *Sag.*  
G. 120. *Boerh.* 1480. *Hoffm.* III. 487.  
*Zeviani* della rachitide.

Variat,

1. Simplex sine alio morbo.

Rachitis nodosa, S. sp. 1.

Rachitis Britannica \*, S. sp. 2. *Glisson* de rachitide.

2. Aliis morbis conjuncta.

\* Minus recte pro diversis speciebus ponuntur rachitis *nodosa* et *Britannica*, cum non differant aliter quam morbus incipiens et confirmatus.



Rachitis strumosa, S. sp. 3.

Rachitis Polonica, S. sp. 5.

Rachitis elephantiaca, S. sp. 6.

Neque rachitis *catmucana*, S. sp. 4.  
neque rachitis *a castratione*, S. sp.  
7. pro morbo haberi potest.

### O. III. IMPETIGINES.

Cachexiae, cutem et externum corpus  
praecipue deformantes.

Impetigines, S. Cl. X. O. V. *Sag.* Cl. III.  
O. V.

### G. LXXXIV. SCROPHULA.

Glandularum conglobatarum, praeser-  
tim in collo, tumores; labium su-  
perius et columna nasi tumida; fa-  
cies florida, cutis levis; tumidum  
abdomen.

Scrophula, S. G. 285. V. 367. *Sag.* G. 121.  
Struma, L. 284.

Species sunt,



1. Scrophula (*vulgaris*) simplex, interna, permanens.

Scrophula vulgaris, S. sp. 1.

2. Scrophula (*mesenterica*) simplex interna, cum pallore faciei, inappetentia, tumore abdominis, et foetore faecum insolito.

Scrophula mesenterica, S. sp. 4.

3. Scrophula (*fugax*) simplicissima, et tantum circa collum, plerumque a resorptione ex ulceribus capitis proveniens.

Scrophula fugax, S. sp. 2.

4. Scrophula (*Americana*) cum framboesia conjuncta.

Scrophula Americana, S. sp. 5.

Neque scrophula *periodica*, S. sp. 6.  
neque scrophula *Moluccana*, S. sp.



8. ad genus scrophulae pertinere mihi videtur.

G. LXXXV. SYPHILIS.

Morbus contagiosus, post concubium impurum et genitalium morbum, ulcera tonsillarum; cutis praesertim ad marginem capillitii, papulae corymbosae, in crustas et in ulcera crustosa abeuntes; dolores ostocopi; exostoses.

Syphilis, S. G. 3086. L. 6. V. 319. Sag. G. 126.

Lues venerea, Boerb. 1440. Hoffm. III. 413.  
Junck. 96. Astruc de lue venerea

Species unica,

Syphilis venerea, S. sp. 6.

Syphilis *Polonica*, S. sp. 2. nequaquam ad hoc genus pertinet, et de Syphilide *Indica*, S. sp. 3. nobis non satis constat, ut pro diversa specie ponatur.



## G. LXXXVI. SCORBUTUS.

In regione frigida post victum putrescentem, salitum, ex animalibus confectum, deficiente simul materia vegetabili recente; asthenia; stomacace; in cute maculae diversicolores, plerumque livescentes, praesertim ad pilorum radices,

Scorbutus, S. G. 391. L. 223. V. 318. *Sag.* G. 127. *Boerh* 1148. *Hoffm.* III. 369. *Junch.* 91. *Lind* on the scurvy. *Hulme* de scorbuto, *Rouppé* de morbis navigantium, *Med. Trans.* II. 18. 21. *Milman* on the Scurvy. *Ferris* de sanguinis per corpus vivum circulantis putredine, Ed. 1784.

Variat gradu.

- a. Scorbutus incipiens.
- b. Scorbutus crescens.
- c. Scorbutus inveteratus.

Variat etiam symptomatibus.

- d. Scorbutus lividus, *Nitzsch*, *Theoret. pract. ab Handl. des Scharbockes*, etc.
- e. Scorbutus petechialis, *Nitzsch*, *ibid.*



- f. *Scorbutus pallidus*, *Nitzsch*, *ibid.*  
 g. *Scorbutus ruber*, *Nitzsch*, *ibid.*  
 h. *Scorbutus calidus*, *Nitzsch*, *ibid.*

## G. LXXXVII. ELEPHANTIASIS.

Morbus contagiosus ; cutis crassa ,  
 rugosa , aspera , unctuosa , pilis  
 destituta ; in extremis artubus anae-  
 sthesia ; facies tuberibus deformis ,  
 vox rauca et nasalis .

Elephantiasis , S. G. 302. V. 321. *Sag.* G. 128.  
 Elephantia Arabum , V. 322.

Varietates sunt ,

- Elephantiasis Orientalis , S. sp. 1.  
 Elephantiasis legitima , S. sp. 2. *Lond. Med.*  
*Obs.* Vol. I. Art. 19. Soc. Royale I. mem.  
 p. 161.  
 Elephantiasis leonina , S. sp. 3.  
 Elephantiasis Tyria , S. sp. 4.  
 Elephantiasis Alopecia , S. sp. 5.  
 Elephantiasis syphilitica , S. sp. 6.  
 Elephantiasis Javanensis , S. sp. 7.  
 Elephantiasis Indica , S. sp. 9. \*.

\* De Elephantiasi , Lepra , Framboesia , et  
 Trichomate , utpote morbis a meipso nunquam  
 visis , amplius statuere non ausus sum .



## G. LXXXVIII. LEPROSA.

Cutis escharis albis, furfuraceis, rimosis, aspera, aliquando subtus humida, pruriginosa.

Leprosæ, S. G. 303. L. 262. Sag. G. 129.  
Leprosæ Graecorum, V. 320.

Varietates sunt,

Leprosæ Graecorum, S. sp. 1.  
Leprosæ ichthyosis, S. sp. 2.  
Leprosæ Indica, S. sp. 3.  
Leprosæ Asturiensis, S. sp. 4.  
Leprosæ herpetica, S. sp. 5.  
Leprosæ malum mortuum, S. sp. 6.

## G. LXXXIX. FRAMBOESIA.

Fungi, mori, vel rubi idaei fructus referentes, in variis cutis partibus enati.

Framboesia, S. G. 229. Sag. G. 125.

Varietates sunt,

Framboesia Guineensis, S. sp. 1. Edinb.  
Essays, Vol. VI. A. 71.



Framboesia Americana, S. sp. 2.

# G. XC. TRICHOMA.

Morbus contagiosus, capilli solito crassiores, in cirrhos et funiculos inextricabiles implicati.

Thrichoma, S. G. 311. Sag. G. 137.

Plica, L. 313.

Plica sive Rhopalosis, V. 313.

Species sunt,

Thrichoma cirrosum, S. sp. 1.

Thrichoma villosum, S. sp. 2.

# G. XCI. ICTERUS.

Flavedo cutis et oculorum; faeces albidae; urina obscure rubra, immissa colore luteo tingens.

Icterus, L. 224. V. 306. Boerb. 918. Junck. 90.

Aurigo, S. G. 306. Sag. G. 132.

Cachexia ictERICA, Hoffm. Ill. 301.

Species idiopathicae sunt,



1. Icterus ( *calculosus* ) cum dolore in regione epigastrica acuto, post pastum aucto, et cum dejectione concretionum biliosarum.

Aurigo calculosa, S. sp. 9. Edinb. Med. Ess. I. 33. II. 28. 29. Med. Trans. II. 10.

2. Icterus ( *spasmodicus* ) sine dolore, post morbos spasmodicos et pathemata mentis.

Aurigo hysterica, S. sp. 13.

Species quaedam, quae a SAUVAGESIO sub titulo Auriginis a venenis, recensentur.

3. Icterus ( *hepaticus* ) sine dolore, post morbos hepatis.

Aurigo hepatica, S. sp. 11.

Aurigo ab obstructione, S. sp. 6.

Aurigo purulenta, S. sp. 7.

4. Icterus ( *gravidarum* ) sub graviditate oriens, et post partum abiens.  
*Van-Swiet. ad Boerh. Aph. 950.*

Aurigo plethorica, S. sp. 5.



5. Icterus ( *infantum* ) in infantibus  
haud diu post natales oriens.

Aurigo neophytorum, S. sp. 12.

Icteri sequentes, siquidem recte icteri  
dicantur \*, symptomaticae sunt,

Aurigo febrilis, S. sp. 1.

Aurigo febricosa, S. sp. 8.

Aurigo accidentalis, S. sp. 2.

Aurigo typhodes, S. sp. 10.

Aurigo rachialgica, S. sp. 14.

Aurigo a venenis, S. sp. 4.

Aurigo Indica, S. sp. 3. sive quarun-  
dam gentium color naturalis, ne-  
quaquam pro morbo haberi potest.

\* Flavedo cutis oriri potest, vel a bile non,  
ut solet, excreta, sed in vasa sanguifera ex-  
cepta, et inde subter cuticulam effusa; vel a  
sero sanguinis saepe flavescente, subter cuti-  
culam, ut in ecchymosi, effuso. In quibus-  
dam casibus, an flavedo cutis ab una vel  
altera illarum causarum oriatur, apud medicos  
non semper constat; sed tantum ex prima  
icterum genuinum, et ab altera morbum di-  
versum, quique, quantum fieri possit, distin-  
gui debet, oriri censemus.



## CL. IV. LOCALES\*.

Partis, non totius corporis, affectio.

Vitia \*\* S. Cl. I. L. Cl. XI. V. Cl. X. *Sag.*  
Cl. I.

Plagae, S. Cl. I. O. VII. *Sag.* Cl. II.

Morbi organici *Auctorum*.

## O. I. DYSAESTHESIAE.

Sensus depravati aut deleti, ex organorum externorum vitio \*\*\*.

\* Fortassis aliquando ambiguum esse potest, utrum ad universales, vel ad locales, morbi quidam referri debent; de plerisque vero, utri classi referendi sint, satis obvium erit; et ex institutione hujus *Localium* classis, quamplurimos morbos rectius et facilius, quam in aliorum nosologorum systematibus, disponi posse contendimus.

\*\* *Vitia* hic dixi, utpote sub hac classe *Localium* comprehensa; morbos vero multo plures comprehendit hic classis, ita ut vox *vitia* pro hujus synonymo nequaquam haberi potest, et idem de *Plagis* SAGARI dictum velim.

\*\*\* Vereor ne in sequentibus aliquando species recensuerim quae characteri ordinis non prorsus



Dysaesthesiae, S. Cl. VI. O. I. *Sag.* Cl.  
IX. O. I.

Hallucinationes, S. Cl. VIII. O. I. *Sag.* Cl.  
XIII. O. I.

Privativi, L. Cl. VI. O. III.

## G. XCII. CALIGO.

Visus imminutus, vel prorsus aboli-  
tus, ob repagulum opacum, inter  
objecta et retinam, oculo ipso vel  
palpebris inhaerens.

Caligo, S. G. 153. V. 288. S. G. 259.  
Cataracta, I. 109.

Species sunt,

I. Caligo (*lentis*) ob maculam opa-  
cam pone pupillam.

respondeant, quasdam, scilicet, dysaesthesias  
quae ex organorum externorum vitio non  
pendeant. Hujusmodi species quidem aliquan-  
do recensui; sed paucae omnino sunt, et  
feci, quia species affines, et hic loci expec-  
tandas, separare nolui.



Cataracta \*, S. G. 152. L. 109. V. 239.  
Sag. G. 26.

Apud SAUVAGESIUM species sunt, verae vel spuriae :

Verae varietates sunt.

Cataracta vera, S. sp. 1.

Glaucoma Woolhousii.

Cataracta antiglaucoma, S. sp. 2.

Cataracta glaucoma, S. sp. 3.

Glaucoma *Maitre Jan.* et *St Ives.*

Spuriae varietates sunt,

Cataracta membranacea, S. sp. 4.

Cataracta secundaria, S. sp. 5.

2. Caligo ( *corneae* ) ob corneam opacam.

Achlys, V. 242.

\* Non video quod, cum SAUVAGESIO, *Cataracta* pro diverso a *Caligine* genere haberi possit; et judicent periti, annon ideo recte *Caliginis* characterem mutaverim, et *cataractam* pro eius specie posuerim.



Variat pro varietate morbi opacitatem facientis.

- Caligo a nephelio, S. sp. 5.
- Caligo a leucomate, S. sp. 6.
- Caligo ceratocete, S. sp. 10.
- Caligo a staphylomate, S. sp. 11.
- Caligo a pterygio, S. sp. 12.
- Caligo hyposphagma, S. sp. 13.

3. Caligo ( *pupillae* ) ob obstructam pupillam.

Variat pro varietate causae.

- Caligo ab ectasi, sp. 18.
- Amaurosis a synchysi, S. sp. 6.
- Amaurosis a myosi, S. sp. 7.
- Caligo a synizesi, S. sp. 19.
- Synizesis, V. 240.

4. Caligo ( *humorum* ) ob vitium vel defectum humoris aquei.

Glaucoma, V. 241.

Variat pro diverso humoris statu.

- Caligo hypozema, S. sp. 15.
- Caligo lactea, S. sp. 16.



Caligo a rhytidosi, S. sp. 17.

Amblyopia hydrophthalmica, S. sp. 7.

5. Caligo ( *palpebrarum* ) ob vitium palpebris inhaerens.

Variat pro varietate vitii palpebrarum.

Caligo a symblepharosi, S. sp. 1.

Caligo ab ancyloblepharo, S. sp. 2.

Caligo a blepharoptosi, S. sp. 3.

Caligo a pacheablepharosi, S. sp. 4.

Caligo a lupia, S. sp. 7.

Caligo a sarcomate, S. sp. 8.

Caligo a cancro, S. sp. 9.

## G. XCIII AMAUROSIS.

Visus imminutus vel prorsus abolit-  
tus, sine vitio oculi evidente; ple-  
rumque cum pupilla dilatata et  
immobili.

Amaurosis, S. G. 155. L. 110 V. 238. Sag.  
G. 261.

Mydriasis, V. 237.

Amblyopia, L. 108. V. 236.

Species sunt,



1. Amaurosis ( *compressionis* ) post causas et cum signis congestionis in cerebro.

Variat pro varietate causae remotae.

- Amaurosis pituitosa, S. sp. 2.
- Amaurosis scrophulosa, S. sp. 3.
- Amaurosis plethorica, S. sp. 4.
- Amaurosis intermittens, S. sp. 13.
- Amaurosis exanthematica, S. sp. 11.
- Amaurosis venerea, S. sp. 10.
- Amaurosis traumatica, S. sp. 1.

2. Amaurosis ( *atonica* ) post causas et cum signis debilitatis.

- Amaurosis congenita, S. sp. 5.
- Amaurosis exhaustorum, S. sp. 16.
- Amaurosis rachialgica, S. sp. 14.
- Amaurosis arthritica, S. sp. 17.
- Amblyopia absoluta, S. sp. 6.

3. Amaurosis ( *spasmodica* ) post causas et cum signis spasmi.

- Amaurosis a spasmo, S. sp. 8.
- Amaurosis hysterica, S. sp. 15.



4. Amaurosis (*venenata*) a veneno ingesto vel applicato.

Amaurosis a narcoticis, S. sp. 12.

Amaurosis foricariorum, S. sp. 9.

G. XCIV. DYSOPIA\*.

Visus depravatus, ita ut non nisi certa luce, vel ad certam distantiam, vel in certa positura, objecta clare videantur.

Amblyopia, S. G. 154. *Sag.* G. 258.

Species sunt,

1. Dysopia (*tenebrarum*) qua non nisi in magna luce objecta videntur.

Amblyopia crepuscularis, S. sp. 1.

\* Verbum *Amblyopia*, quo pro hujus generis nomine utitur SAUVAGESIUS, alio sensu intelligunt tum veteres, tum LINNAEUS, et VOGELIUS; ideoque hujus generis nomen mutare necessarium duxi.



1. Dysopia ( *luminis* ) in qua non nisi in obscura luce objecta videntur.

Amblyopia meridiana, S. sp. 2.

2. Dysopia ( *dissitorum* ) in qua longe distantia non videntur.

Amblyopia dissitorum, S. sp. 3.

Myopia, L. 309.

Myopiasis, V. 515.

4. Dysopia ( *proximorum* ) in qua proxima non videntur.

Amblyopia proximorum, S. sp. 4.

Presbytia, L. 308.

5. Dysopia ( *lateralis* ) in qua non nisi oblique posita videntur.

Amblyopia luseorum, S. sp. 5.

#### G. XCV. PSEUDOBLEPSIS.

Visus depravatus, ita ut quae non existant homo se videre imaginatur; vel quae existunt aliter videt ac revera se habeant.



Suffusio, S. G. 217. Sag. G. 329.

Phantasma, L. 73. V. 289.

Species sunt,

1. Pseudoplepsis ( *imaginaria* ) in qua quae non existunt conspici videntur.

Variat pro varietate phantasmatis.

- a. Suffusio myodes, S. sp. 1.
- b. Suffusio reticularis, S. sp. 2.
- c. Suffusio scintillans, S. sp. 3.  
Marmaryge, V. 290.
- d. Suffusio coloris, S. sp. 4.  
Haemalopia, V. 239.

2. Pseudoblepsis ( *mutans* ) in qua objecta revera existentia aliquomodo mutata apparent.

Variat pro varia objectorum mutatione.

- a. Suffusio metamorphosis, S. sp. 5.
- b. Suffusio nutans, S. sp. 7.
- c. Suffusio dimidians objecta, S. sp. 6.
- d. Suffusio multiplicans.  
Diplopia, S. G. 218. Sag. G. 320.  
Dysopia, V. 291.



Diplopia iterum variat pro varietate  
causae remotae.

- α. Diplopia pyrectica, S. varietas 1.
- β. Diplopia a spasmō, S. Var. 2.
- γ. Diplopia a paralyti, S. Var. 3.
- δ. Diplopia ab ancyloblepharo, S. Var. 4.
- ε. Diplopia a catarrho, S. Var. 5.
- ζ. Diplopia a debilitate, S. Var. 6.
- η. Diplopia a contusione, S. Var. 8.
- θ. Diplopia a terrore, S. Var. 9.
- ι. Diplopia a temulentia, S. Var. 10.
- κ. Diplopia remotorum, S. Var. 7.

#### G. XCVI. DYSECOEA.

Auditus imminutus vel abolitus.

Dysecoea, S. G. 158. V. 246. Sag. G. 264.  
Cophosis. S. G. 160. L. 112. Sag. G. 266.  
Surditas, V. 247.

Species sunt,

- 1. Dysecoea (*organica*) ob vitium  
in organis sonos ad internam au-  
rem transmittentibus.

Variat pro varietate vitii et partis  
affectae.



- a. Dysecoea monotonon seu malcorum, S. sp. 1.
- b. Dysecoea a meatu obstructo, S. sp. 2.  
Cophosis a meatu, S. sp. 1.
- c. Dysecoea a myringae atonia, S. sp. 3.  
Cophosis a tympano, S. sp. 4.
- d. Dysecoea a myringae duritie, S. sp. 4.
- e. Dysecoea a myringa perforata, S. sp. 5.
- f. Dysecoea a tympani fistula, S. sp. 6.
- g. Dysecoea a hydrotympano, S. sp. 7.
- h. Dysecoea a tuba obstructa, S. sp. 8.  
Cophosis a tuba, S. sp. 3.
- i. Dysecoea syphilitica.  
Cophosis syphilitica.

Cophosis congenita, S. sp. 8.

- 2. Dysecoea (*atonica*) sine organo-  
rum sonos transmittentium vitio  
evidente.

Variat pro varietate causae.

- a. Cophosis critica, S. sp. 2.  
Dysecoea febrilis.
- b. Cophosis a comate, S. sp. 7.
- c. Cophosis serosa, S. sp. 6.
- d. Cophosis a steatomate, S. sp. 9.



## G. XCVII. PARACUSIS.

Auditus depravatus.

Paracusis, S. G. 159. Sag. G. 265.

Syrigmus, S. G. 219. Sag. G. 231.

Species sunt,

- I. Paracusis ( *imperfecta* ) in qua soni ab externis venientes percipiuntur, non autem accurate vel cum solitis conditionibus.

Variat,

- a. Cum auditu gravi.

Paracusis barycoea, S. sp. 1.

- b. Cum auditu nimis sensibili.

Paracusis oxycoea, S. sp. 2.

- c. Cum sono unico externo a causis internis duplicato.

Paracusis duplicata, S. sp. 3.



- d. Soni quos homo audire velit, nisi sono alio vehementi simul excitato non audiuntur.

Paracusis Willisiana, S. sp. 4.

2. Paracusis (*imaginaria*) in qua soni extrinsecus non existentes ab internis causis excitantur.

Syrigmus, S. G 219. Sag. G. 231.

Syringmos, L. 72.

Susurrus, V. 292.

Variat pro varietate soni percepti.

- a. Syrigmus sibilus, S. sp. 4.
- b. Syrigmus susurrus, S. sp. 5.
- c. Syrigmus bombus, S. sp. 11.

Variat etiam pro varietate causae remotae.

- d. Syrigmus a debilitate, S. sp. 1.
- e. Syrigmus criticus, S. sp. 2.
- f. Syrigmus plethoricus, S. sp. 3.
- g. Syrigmus vertiginosus, S. sp. 10.
- h. Syrigmus cephalalgicus, S. sp. 6.
- i. Syrigmus a ventriculo, S. sp. 7.
- k. Syrigmus catarrhalis, S. sp. 8.
- l. Syrigmus ab oxycoca, S. sp. 9.



## G. XCVIII. ANOSMIA.

Olfactus imminutus vel abolitus.

Anosmia, S. G. 156. L. 113. V. 248. Sag.  
262.

Species sunt,

1. Anosmia (*organica*) ob vitium in membrana nares internas investiente.

Variat pro varietate vitii.

Anosmia catarrhalis, S. sp. 1.

Anosmia a siccitate, S. sp. 6.

Anosmia a polypo, S. sp. 3.

Anosmia ab ozaena, S. sp. 2.

Anosmia syphilitica, S. sp. 4.

Anosmia verminosa, S. sp. 5.

2. Anosmia (*atonica*) sine vitio membranae narium evidente.

Anosmia paralytica, S. sp. 7.

## G. XCIX. AGHEUSTIA.

Gustus imminutus vel abolitus.

Agheustia, S. G. 157. Sag. G. 263.



Agheustia, L. 114.  
Apogeusis, V. 449.

Species sunt,

1. Agheustia ( *organica* ) ob vitium in membrana linguae, a nervis sapida arcens.

Agheustia febrilis, S. sp. 1.

2. Agheustia ( *atonica* ) sine vitio linguae evidente.

Agheustia paralytica, S. sp. 2.

## G. C. ANAESTHESIA.

Tactus imminutus vel abolitus.

Anaesthesia, S. G. 161. L. 118. Sag. G. 267.  
Anodynia, V. 274.

Sequentes species a SAUVAGESIO recensentur, et, cum de iis mihi non satis liqueat, nihil mutare volui.

Anaesthesia a spina bifida, S. sp. 1.

Anaesthesia plethorica, S. sp. 2.

Anaesthesia nascentium, S. sp. 3.

Anaesthesia melancholica, S. sp. 4.



## O. II. DYSOREXIAE\*.

Appetitus erroneus vel deficiens.

## Sect. I. APPETITUS ERRONEI.

Morositates, S. G. VIII. O. II. *Sag.* Cl. XIII. O. II.

Pathetici, L. Cl. V. O. II.

Hyperaesthesiae, V. Cl. VII.

## G. Cl. BULIMIA.

Appetitus esculentorum majori copia quam quae digeri possit.

Bulimia, S. G. 223. L. 79. *Sag.* 335.

Bulimus, V. 296.

Addephagia, V. 297.

Cynorexia, V. 298.

\* *Morositates* SAUVAGESII minus recte ad *Vesaniarum* classem referri, supra dixi, et nunc ad locales detuli. Recte, ni fallor, cum dysorexiae fere omnes manifesto partis singularis, potius quam totius corporis, affectiones sint. Nostalgia sola, si quidem revera morbus sit, minime pro locali haberi potest; sed morbum incertum a caeteris dysorexiis separare non bene potui.



Species idiopathicae sunt,

1. Bulimia ( *helluonum* ), sine morbo ventriculi, cibi majorem solita copiam appetens.

Bulimia esurigio, S. sp. 4.  
Addephagia, V. 297.

2. Bulimia ( *syncopalis* ) cibum frequenter appetens, ob sensum famis syncopen minitantis.

Bulimia cardialgica, S. sp. 2.  
Bulimus, V. 296.

3. Bulimia ( *emetica* ) cibum magna copia appetens, et mox per vomitum rejiciens.

Bulimia canina, S. sp. 1.  
Cynorexia, V. 298.

Species symptomaticae sunt,

Bulimia verminosa, S. sp. 3.  
Bulimia addephagia, S. sp. 5.  
Bulimia convulsorum, S. sp. 6.  
Bulimia ab acidis, S. sp. 7.



## G. CII. POLYDIPSIA.

Appetitus majoris solita copiae potulentorum.

Polydipsia, S. G. 224. L. 80. V. 275.  
Sag. G. 336.

Polydipsia fere semper symptomatica est, et variat tantum pro varietate morborum quos comitatur; hinc

Polydipsia febrilis, S. Var. a.

Polydipsia hydropica, S. Var. b.

Polydipsia fluxuum, S. Var. c.

Polydipsia a venenis, S. Var. d.

## G. CIII. PICA.

Desiderium non esculenti ingerendi.

Pica, S. G. 222. Sag. G. 334.

Citta, L. 78.

Allotriophagia, V. 299.

Malacia, V. 300.

Cum de speciebus *picae* mihi non satis liqueat, sequentes ex SAUVAGESIO recenseo.

Pica infantilis, S. sp. i.



*Pica chlorosiantium*, S. sp. 2.

*Pica malacia*, S. sp. 3.

*Pica abscorbuticorum*, S. sp. 4.

*Pica voluntaria*, S. sp. 5.

#### G. CIV. SATYRIASIS.

In maribus effraenis veneris cupiditas.

Satyriasis, S. G. 228. L. 81. *Sag.* G. 340.

Satyriasim pro specie maniae habet VOGELIUS.

Species sunt,

Satyriasis (*juvenilis*) cum veneris cupiditate praeter modum vehementi, corpore simul parum perturbato.

Satyriasis neogamorum, S. sp. 5,

2. Satyriasis (*furens*) cum veneris cupiditate effraeni, corpore simul multum perturbato.

Satyriasis acuta, S. sp. 1. *Aretaei Cappad.*  
Acut. Lib. II. cap. 12.

Satyriasis chronica, S. sp. 2. ad priapismum pertinet; et Satyriasis vene-



rea , S. sp. 3. necnon satyriasis  
hydrophobica , S. sp. 4. manifesto  
symptomata est,

### G. CV.      NYMPHOMANIA.

In foeminis effraene veneris deside-  
rium .

Nymphomania , S. G. 229. *Sag.* G. 341.  
Satyriasis , L. 81.

Furorem uterinum pro specie maniae habet  
VOGELIUS.

Nymphomaniae species unica est , et  
gradu tantum varians , hinc

Nymphomania salacitas , S. sp. 1.  
Nymphomania furibunda , S. sp. 2.  
Nymphomania fervor uteri , S. sp. 3.  
Nymphomania pruriginosa , S. sp. 4.

### G. CVI.      NOSTALGIA.

In absentibus a patria , vehemens  
eandem revisendi desiderium .

Nostalgia , S. G. 226. L. 83. *Sag.* G. 338.  
Nostalgiam pro specie melancholiae habet  
VOGELIUS.



Species sunt ,

1. Nostalgia ( *simplex* ) sine alio morbo.

Nostalgia simplex , S. sp. 1.

2. Nostalgia ( *complicata* ) aliis morbis comitata .

Nostalgia complicata , S. sp. 2.

Sect. II. *APPETITUS DEFICIENTES*

Anepithymiae , S. Cl. VI. O. II. *Sag.* IX.  
O. II.

Privativi , L. Cl. VI. O. III.

Adynamiae , V. Cl. VI.

G. CVII. *ANOREXIA.*

*Appetitus esculentorum deficiens.*

Anorexia , S. G. 162. L. 116. V. 279. *Sag.*  
G. 268.

Omnis anorexia mihi symptomatrica esse videtur , et variat tantum pro varietate morbi quem comitatur .  
Species quidem omnes , quotquot a



SAUVAGESIO fuerant recensitae, ad genus dyspepsiae supra retuli; sed fortassis utile hic erit easdem seorsum, et rectius ordinatas, iterum recensere.

Species sunt,

1. Anorexia ( *humoralis* ) ab humore ventriculorum gravante.

Anorexia pituitosa, S. sp. 2.

Anorexia biliosa, S. sp. 6.

Anorexia a saburra, S. sp. 9.

2. Anorexia ( *atonica* ) ob tonum fibrarum ventriculi amissum.

Anorexia paralytica, S. sp. 1.

Anorexia exhaustorum, S. sp. 8.

Anorexia melancholica, S. sp. 5.

Anorexia cachectarum, S. sp. 7.

Anorexia arthritica, S. sp. 12.

Anorexia febrilis, S. sp. 4.

Incertae naturae sunt,

Anorexia plethorica, S. sp. 3.

Anorexia mirabilis, S. sp. 10.



Anorexia neophytorum, S. sp. 11.

Anorexia Stewartiana, S. sp. 13.

### G. CVIII. ADIPSIA.

Appetitus potulentorum suppressio,  
sive sitis feriatio.

Adipsia, S. G. 163. L. 117. V. 281. Sag.  
G. 269.

Adipsiam sine alio morbo, qualis est

Adipsia primaria, S. sp. 1.

Pro morbo habere nollem; omnemque  
adipsiam pro sympathica, sive sym-  
ptomate morbi cujusdam, sensorium  
commune afficientis, habeo; ideo-  
que non ad locales referendi.

### G. CIX. ANAPHRODISIA.

Libidinis defectus, vel veneris impo-  
tentia.

Anaphrodisia, S. G. 164. Sag. G. 270.

Atechnia, L. 119.

Agnesia, V. 283.

R 2



Species verae sunt,

Anaphrodisia paralytica, S. sp. 1.

Anaphrodisia gonorrhoeica, S. sp. 2.

Species spuriae, sive veneris rite  
exercendae impedimenta, sunt,

Anaphrodisia a mariscis, S. sp. 4.

Anaphrodisia ab urethrae vitio, S. sp. 5. \*

Pro ficta et falsa habenda est

Anaphrodisia magica, S. sp. 3.

### O. III. DYSCINESIAE.

Motus impediti vel depravati ex or-  
ganorum vitio.

Dyscinesiae, S. Cl. VI. O. III. Sag. Cl. IX.

O. III.

### G. CX. APHONIA.

Vocis plena suppressio, citra coma  
aut syncopen.

Aphonia, S. G. 166. L. 115. V. 253. Sag.

G. 272.

\* Ad dyspermatismi genus pertinet.



Species sunt,

1. Aphonia ( *gutturalis* ) a tume-  
factis faucibus et glottide.

Aphonia catarrhalis , S. sp. 4. Anginosa  
*Morgagni* .

2. Aphonia ( *trachealis* ) a compressa  
trachea.

Aphonia aneurismatica, S. sp. 5.

Aphonia pulmonica, S. sp. 9.

3. Aphonia ( *atonica* ) a nervis la-  
ryngis resectis.

Aphonia traumatica, S. sp. 6.

Sequentes symptomaticae esse videntur.

Aphonia melancholica, S. sp. 1.

Aphonia paralytica, S. sp. 8.

Aphonia temulentorum, S. sp. 3.

Aphonia hysterica, S. sp. 7.

Aphonia ab antipathia, S. sp. 2.



G. CXI. MUTITAS.

Verba articulandi impotentia.

Mutitas, S. G. 165. V. 257. Sag. G. 271.

Species sunt,

1. Mutitas (*organica*) ex lingua ablata vel vitiata.

Mutitas elinguium, S. sp. 4.

Mutitas a siccitate, S. sp. 5.

2. Mutitas (*atonica*) ex nervis linguae laesis.

Mutitas traumatica, S. sp. 2.

3. Mutitas (*surdorum*) ex surditate congenita, vel puerilibus annis aborta.

Mutitas surdorum, S. sp. 8.

Sequentes symptomaticae sunt.

Mutitas a glossocele, S. sp. 1.

Mutitas a narcoticis, S. sp. 3.

Mutitas spasmodica, S. sp. 6.

Mutitas proaeretica, S. sp. 7.



## G. CXII. PARAPHONIA.

Vocis sonus depravatus.

Paraphonia, S. G. 168.

Cacophonia, Sag. G. 274.

Raucedo, L. 146.

Raucitas, V. 252.

Asaphia, V. 250.

Clangor, V. 251.

Leptophonia, V. 254.

Oxyphonia, V. 255.

Rhenophonia, V. 256.

Species sunt,

1. Paraphonia ( *puberum* ) in qua , circa pubertatis tempus , vox ab acutiori et suavi in graviores et ingratam mutatur .

Paraphonia puberum , S. sp. 1.

2. Paraphonia ( *rauca* ) in qua , ob siccitatem vel tumorem faucium flaccidum , vox fit rauca et scabra .

Paraphonia catarrhalis, S. sp. 2.

Raucedo, L. 146.

Raucitas, V. 250.



3. Paraphonia ( *resonans* ) in qua ,  
ob obstructas nares , vox fit rauca ,  
cum sonitu per nares sibilante .

Paraphonia nasalis , S. sp. 2.

Paraphonia a polypo , S. sp. 8.

Rhenophonia , V. 256.

4. Paraphonia ( *palatina* ) in qua ,  
ob deficientem vel divisam uvulam ,  
plerumque cum labio leporino , vox  
fit rauca , obscura , et ingrata .

Paraphonia gutturalis , S. sp. 5.

Asaphia , V. 250.

5. Paraphonia ( *clangens* ) in qua  
vox in acutam , clangentem , et  
exilem mutatur .

Paraphonia ulcerosa , S. sp. 4.

Paraphonia sibilans , S. sp. 7.

Clangor , V. 251.

Leptophonia , V. 254.

Oxyphonia , V. 255.

6. Paraphonia ( *comatosa* ) in qua ,  
ob laxatum velum palati et glottidi-  
dem , sonus inter inspirandum editur .

Paraphonia stertens , S. sp. 6.



## G. CXIII. PSELLISMUS.

Verba articulandi vitium.

Psellismus, S. G. 167. L. 138. Sag. G. 273.

Psellotis, V. 259.

Traulotis, V. 258.

Ischnophonia, V. 260.

Battarismus, V. 261.

Species sunt;

1. Psellismus (*haesitans*) in quo sermonis verba, praesertim prima, non facile proferuntur, et non nisi prima syllaba saepius repetita.

Psellismus ischnophonia, S. sp. 1.

Ischnophonia, V. 201.

Battarismus, V. 261.

2. Psellismus (*ringens*) in quo sonus literae R. semper aspiratur, et quasi geminatur.

Psellismus rottacismus, S. sp. 2.

Traulotis sive blaesitas, V. 258.



3. Psellismus (*lallans*) in quo sonus literae L. fit liquidior, vel loco literae R. pronunciatur.

Psellismus lamdacismus, S. sp. 3.

4. Psellismus (*emolliens*) in quo litterae durae in molliores mutantur, et litera S. multum usurpatur.

Psellismus traulotes, S. sp. 4.

5. Psellismus (*balbutiens*) in quo, ob linguam magnam vel tumefactam, litterae labiales magis audiuntur, et saepe loco aliarum proferuntur.

Psellismus balbuties, S. sp. 5.

Psellismus a ranula, S. sp. 11.

6. Psellismus (*acheilos*) in quo litterae labiales vix vel non omnino pronunciari possunt.

Psellismus mogilalia, S. sp. 6.

7. Psellismus (*lagostomatum*) in quo, ob divisum palatum, litterae gutturales minus recte pronunciantur.



Psellismus lagostomatum, S. sp. 10.

Psellismus cotacismus, S. sp. 8.

## G. CXIV. STRABISMUS.

Oculorum axes optici non convergentes.

Strabismus, S. G. 116. L. 304. V. 514.  
Sag. G. 222.

Species sunt,

1. Strabismus (*habitualis*) a consuetudine prava oculo tantum uno utendi.

Strabismus vulgaris, S. sp. 2.

2. Strabismus (*commodus*) ab unius oculi prae altero debilitate vel mobilitate majori, adeo ut uterque oculus non commode adhibeatur.

Strabismus Buffonii, S. sp. 3.

Strabismus spasmodicus, S. sp. 4.

Strabismus paralyticus, S. sp. 5.

Strabismus catarrhalis, S. sp. 6.



3. Strabismus (*necessarius*) ob mutatum situm vel figuram partium oculi.

Strabismus a luscitate, S. sp. 1.

Strabismus caligantium, S. sp. 11.

Strabismus a crystallino, S. sp. 12.

Strabismus myopum, S. sp. 9.

De Strabismo aequinoctiali mihi non liquet.

Minus recte, ut mihi videtur, ad Strabismum referuntur sequentes.

Strabismus symptomaticus, S. sp. 7.

Strabismus lagophthalmos, S. sp. 8.

G. CXV. DYSPHAGIA.

Molestia deglutitionem impediens sine respirationis laesione vel phlegmasia.

Dysphagia, S. G. 199. Sag. G. 216.

Acataposis, V. 149.

Species a SAUVAGESIO recensitae sunt,

1. Dysphagia spasmodica.

2. ——— hysterica.

3. ——— paralytica.

4. ——— pharyngea.



5. ——— oesophagea.
6. ——— lactentium.
7. ——— tussiculosa.
8. ——— hydrophobica.
9. ——— nauseosa.
10. ——— a deglutitis.
11. ——— a datura.
12. ——— a sarcomate.
13. ——— ab schirro.
14. ——— canina.
15. ——— valsalviana.
16. ——— aneurismatica.
17. ——— a labario.
18. ——— a siccitate.
19. ——— ab hypostaphyle.

## G. CXVI. CONTRACTURA.

Artus unius vel plurium contractio  
diuturna, rigida.

Contractura, S. G. 119. L. 299. Sag. G. 225.

Obstipitas, S. G. 11.

Caput obstipum, V. 513.

Digitum, V. 221.

Species sunt,

- I. Contractura (*primaria*) a musculis  
contractis, rigidis.



2. A musculis ab inflammatione rigidis.

Contractura dolorifica, S. sp. 2.

Contractura arthritica, S. sp. 7.

Contractura catarrhalis, S. sp. 8.

Obstipitas catarrhalis, S. sp. 3.

b. A musculis a spasmo rigidis.

Contractura spasmodica, S. sp. 11.

Obstipitas spasmodica, S. sp. 6.

Obstipitas renuens, S. sp. 1.

Obstipitas lateralis, S. sp. 5.

Contractura hypochondriaca, S. sp. 1.

c. A musculis, ob antagonistas paralyticos, contractis.

Contractura paralytica, S. sp. 4.

Contractura rachialgica, S. sp. 5.

Contractura Bohemica, S. sp. 6.

Obstipitas annuens, S. sp. 2.

d. A musculis ab acrimonia irritante contractis.

Contractura scorbutica, S. sp. 3.

Contractura ( *articularis* ) ob artus rigidos.



Contractura anchylosis, S. sp. 9.

Contractura syphilitica, S. sp. 10.

Obstipitas gibbosa, S. sp. 4.

## O. IV. APOCENOSSES.

Fluxus sive sanguis, aut humores alii,  
solito uberius profluens, sine pyre-  
xia impetue fluidorum aucto.

Apocenosés, V. Cl. II. O. II.

Fluxus, S. Cl. IX. *Sag.* Cl. V.

Morbi evacuatorii, L. Cl. IX.

## G. CXVII. PROFUSIO.

Fluxus sanguinis.

Profusio, L. 239.

Haemorrhagia, V. 81. *Boerb.* 218.

Ex sanguifluxibus, a SAUVAGESIO re-  
censitis, sequentes ad hunc locum  
pertinere videntur.

Haemorrhagia passiva, S. sp. 1.

Haemoptysis traumatica, S. sp. 12.

Haematemesis traumatica, S. sp. 3.

Haematuria traumatica, S. sp. 14.

Haematuria violenta, S. sp. 2.

Haemorrhagia ab hirudine, S. sp. 7.



Haemoptysis a hirudine, S. sp. 13.

Haematemesis ab hirudine, S. sp. 4.

## G. CXVIII. EPIDROSIS \*.

Sudoris praeter naturam evacuatio.

Epidrosis, S. G. 258. *Sag.* G. 194.

Sudor, L. 208.

Hydropedesis, V. 121.

Species idiopathicae unica est,

Epidrosis spontanea, S. sp. 1.

Epidroses symptomaticae variant, pro varietate morbi quem comitantur, et simul pro varietate sudoris elicit, et quodammodo pro varietate partis maxime sudantis. Hinc

Epidrosis febrilis, S. sp. 3.

Epidrosis febricosa, S. sp. 7.

Epidrosis hectica, S. sp. 5.

\* Epidrosin minus recte ad morbos locales relatam esse agnosco; cum autem huic morbo nullum in systemate nostro locum idoneum invenerim, ne prorsus omitteretur, hic cum aliis quodammodo affinis morbis evacuatoriis recensui.



Ephidrosis exanthematicum, S. sp. 6.

Ephidrosis syncoptica, S. sp. 4.

Ephidrosis scorbutica, S. sp. 2.

Ephidrosis a saburra, S. sp. 18.

Ephidrosis lactea, S. sp. 9.

Ephidrosis mellea, S. sp. 10.

Ephidrosis vinosa, S. sp. 11.

Ephidrosis viridis, S. sp. 12.

Ephidrosis nigra, S. sp. 13.

Ephidrosis lutea, S. sp. 14.

Ephidrosis urinosa, S. sp. 15.

Ephidrosis cruenta, S. sp. 16.

Ephidrosis caerulea, S. sp. 17.

Ephidrosis acida, S. sp. 19.

Ephidrosis arenosa, S. sp. 20.

Ephidrosis lateralis, S. sp. 8.

## G. CXIX. EPIPHORA.

Fluxus humoris lachrymalis.

Epiphora, S. G. 259. L. 172. V. 99. Sag.  
G. 195.

Ex speciebus a SAUVAGESIO recensitis,  
nulla pro idiopathica haberi potest,  
nisi

Epiphora frigida, S. sp. 8.



Caeterae omnes symptomaticae sunt,

Epiphora a pathemate , S. sp. 1.

Epiphora ophthalmica , S. sp. 3.

Epiphora calida , S. sp. 9.

Epiphora ex variolis , S. sp. 4.

Epiphora arthritica , S. sp. 12.

Epiphora cruenta , S. sp. 10.

Epiphora ex rhyade , S. sp. 2.

Epiphora ex aegilope , S. sp. 5.

Epiphora ab ectropio , S. sp. 6.

Epiphora ab anchylope , S. sp. 7.

Epiphora sebacea , S. sp. 11.

Epiphora lactea , S. sp. 13.

## G. CXX. PTYALISMUS.

Fluxus salivae.

Ptyalismus , S. G. 261. L. 176. V. 103.

Sag. G. 197.

Si quis ptyalismus idiopathicus sit ,  
pro eo habere vellem

Ptyalismum a laxitate , S. sp. 4.

Sequentes omnes symptomaticae sunt,

Ptyalismus nauseosus , S. sp. 1.



Ptyalismus hypochondriacus, S. sp. 8.

Ptyalismus gravidarum, S. sp. 13.

Ptyalismus a pyrosi, S. sp. 2.

Ptyalismus Lapponicus, S. sp. 3.

Ptyalismus febrilis, S. sp. 18.

Ptyalismus variolosus, S. sp. 6.

Ptyalismus arthriticus, S. sp. 9.

Ptyalismus phthisicus, S. sp. 10.

Ptyalismus scorbuticus, S. sp. 7.

Ptyalismus catarrhalis, S. sp. 15.

Ptyalismus aphthosus, S. sp. 13.

Ptyalismus a carie, S. sp. 16.

Ptyalismus purulentus, S. sp. 12.

Ptyalismus a calculo, S. sp. 17.

Ptyalismus syphiliticus, S. sp. 19.

Ptyalismus viridis, S. sp. 11.

Ptyalismus urinosus, S. sp. 20.

Ptyalismus mercurialis, S. sp. 5.

## G. CXXI. ENURESIS.

Urina e vesica fluxus involuntarius  
non dolens.

Enuresis, S. G. 264. L. 195. V. 113. Sag.  
G. 200.

Species sunt,



1. Enuresis ( *atonica* ) post morbos sphincterem vesicae laedentes.

Enuresis herniosorum, S. sp. 3.

Enuresis puerperarum, S. sp. 5.

Enuresis calculosa, S. sp. 7.

Enuresis a fistula, S. sp. 8.

2. Enuresis ( *irritata* ) a compressione vel irritatione vesicae.

Enuresis gravidarum, S. sp. 4.

Enuresis catamenialis, S. sp. 6.

Enuresis a sparganosi, S. sp. 9.

Symptomaticae est,

Enuresis paralytica, S. sp. 2.

Pro morbo non haberi potest.

Enuresis infantum, S. sp. 1.

G. CXXII. GONORRHOEA.

Humoris ex urethra, in maribus, cum vel absque libidine, praeter naturam fluxus.

Gonorrhoea, S. G. 268. L. 200. V. 118.

Sag. G. 204.



Species sunt ,

1. Gonorrhoea (*pura*) in qua, praegresso concubitu impuro nullo, humor puriformis, sine dysuria vel libidine, ex urethra subinde fluit.

Gonorrhoea pura, S. sp. 1.

Gonorrhoea benigna *Auctorum*.

2. Gonorrhoea (*impura*) in qua, post concubitum impurum, humor puriformis cum dysuria ex urethra fluit,

Gonorrhoea syphilitica, S. sp. 4.

Gonorrhoea maligna *Auctorum*.

Hujus sequela est,

- Gonorrhoea (*mucosa*) in qua, post gonorrhoeam impuram, humor mucosus, cum minima vel nulla dysuria, ex urethra subinde fluit.

Anglis, a GLEET.

3. Gonorrhoea (*laxorum*) in qua, hu-



mor plerumque pellucidus, sine penis erectione, sed cum libidine, in vigilante, ex urethra subinde fluit.

Gonorrhoea libidinosa, S. sp. 2.

4. Gonorrhoea (*dormientium*) in qua liquor seminalis cum erectione et libidine in dormientibus, ex somnio libidinoso, ejicitur.

Gonorrhoea oncirogonos, S. sp. 3.

Species spuriae, utpote in quibus ex urethra fluxus non fit.

Gonorrhoea spuria, S. sp. 5. *Astruc*, lib 3. cap. 3. §. 2.

Gonorrhoea balani, S. sp. 6.

## O. V. EPISCHESES.

Excernendorum suppressiones.

Epischeses, V. Cl. III.

Suppressorii, L. Cl. VIII. O. II.

Suppressiones, *Sag.* Cl. VI.



## G. CXXIII. OBSTIPATIO.

Dejectio faecum nulla vel solito rarior.

Obstipatio, L. 166. V. 128. Sag. G. 221.

Species sunt,

1. Obstipatio (*debilium*) in hominibus laxis, debilibus, et plerumque dyspepticis.
2. Obstipatio (*rigidorum*) in hominibus fibrae rigidae saepe hypochondriacis.
3. Obstipatio (*obstructorum*) cum symptomatis Colicae Imae, 2dae, 4tae, vel 7mae supra dictae.

## G. CXXIV. ISCHURIA.

Urinae suppressio absoluta.

Ischuria, S. G. 293. L. 167. V. 129. Sag. G. 212. Home's Clinical Experiments, sect. XV. Lond. Med. Obs. V. Append.



Species sunt ,

1. Ischuria (*renalis*) praegresso renum morbo , cum dolore vel molesto gravitatis sensu in regione renum , et sine hypogastrii tumore , vel ad mingendum stimulo .

Variat pro varietate causae ; hinc \*

- a. *Nephritica*, a renum inflammatione, S. sp. 1.
- b. *Nephrolithica*, a renum calculo, S. sp. 2.  
Edinb. Med. Ess. II. 31.
- c. *Nephroplethorica*, a plethora, S. sp. 3.
- d. *Lunatica*, *periodica*, S. sp. 4.
- e. *Nephrospastica*, spasmodica, S. sp. 5.
- f. *Nephrelmintica*, verminosa, S. sp. 6.

\* Doctissimi CUSSONI Collectanea egregia de ischuria , licet ad leges nosologiae methodicae minus confecta , non prorsus omittenda putavi . Simul autem metuens , ne iis in hoc secundo tomo locus commodus esset , in tomo primo cum systemate SAUVAGESIANO inserui . Cum vero hic specierum ischuriae characteres nosologicos dare volui , ut tota res sub uno conspectu appareret , species CUSSONI summam hic repetere placuit . Loca autem auctorum , in quibus ischuriae varia exempla inveniri possunt , ex primo tomo adhuc petenda sunt .



- g. *Nephrothromboides*, a sanguine congruato, S. sp. 7.
- h. *Nephropyica*, a renum purulentia, S. sp. 8.
- i. *Nephrophlegmatica*, pituitosa, seu mucosa, S. sp. 9.
- k. *Nephroplegica*, paralytodaea, S. sp. 10.
- l. *Suppleta*, ab alia evacuatione suppleta, S. sp. 11.

2. Ischuria (*ureterica*) praegresso renum morbo, cum doloris vel molestiae sensu in quadam ureteris parte, et sine hypogastrii tumore, vel ad mingendum stimulo.

Variat pro varietate causae; hinc

- a. *Ureteritica*, inflammatoria, S. sp. 12.
- b. *Ureterolithica*, calculosa S. sp. 13.
- c. *Ureterothromboides*, a sanguinis grumo, S. sp. 14.
- d. *Ureterophlegmatica*, a pituita S. sp. 15.
- e. *Ureteropyica*, purulenta, S. sp. 16.
- f. *Ureterostomatica*, ab orificii ureterum inferioris clausura, S. sp. 17.

3. Ischuria (*vesicalis*) cum tumore hypogastrii, dolore ad cervicem vesicae, et frequenti ad mingendum stimulo.



Variat pro varietate causae; hinc

- a. *Cystitica*, a vesicae inflammatione, S. sp. 18.
- b. *Cystolithica*, a vesicae calculo, S. sp. 19.
- c. *Cystospastica*, a sphincteris vesicae spasmō,  
S. sp. 20.
- d. *Cystoplegica*, a vesicae paralyysi, S. sp. 21.
- e. *Polyurica*, a vesica distenta lotio diutius  
cohibita, S. sp. 22.
- f. *Cystopyica*, purulenta, S. sp. 23.
- g. *Cystothromboides*, a sanguinis grumo, S.  
sp. 24.
- h. *Cystophlegmatica*, a muco, S. sp. 25.
- i. *Ectopocystica*, a vesicae ectopia, S. sp. 26.
- k. *Cystoproctica*, ab intestino recto scybalis, cal-  
culo, flatibus, inflammatione, abscessu,  
haemorrhoidibus, turgente, S. sp. 27.
- l. *Hysterocystica*, ab utero, S. sp. 28.
- m. *Atretarum*, a menstruis in vagina reten-  
tis, S. sp. 29.
- n. *Paradoxa*, S. sp. 30.

4. *Ischuria (urethralis)* cum tumore  
hypogastrii, frequenti ad mingenda  
stimulo, et dolore in aliqua  
parte urethrae.

Variat pro varietate causae; hinc

- a. *Perinaealis*, a perinaei tumore, S. sp. 31.
- b. *Urethrolithica*, a calculo urethrae impactō,  
S. sp. 32.



- c. *Urethrophlegmatica*, a mucro urethram infarciens, S. sp. 33.
- d. *Urethrothromboides*, a sanguinis grumo urethram opplente, S. sp. 34.
- e. *Urethropyica*, a pure urethram obstruente, S. sp. 35.
- f. *Urethrohymenodes*, a membrana in urethram impacta, S. sp. 36.
- g. *Urethrelmintica verminosa*, S. sp. 37.
- h. *Urethritica*, ab urethrae inflammatione, S. sp. 38.
- i. *Catunculosa*, a morbis ut vocant urethrae, S. sp. 39.
- k. *Hydrocelodes*, ab urethrae ruptura in scrotum hiantem, S. sp. 40.
- l. *Cryptopyica*, a penis intra corpus retractione, S. sp. 41.
- m. *Peridesmica*, a vinculo strictiori peni injecto, S. sp. 42.
- n. *Phimosica*, a phimosi, S. sp. 42.
- o. *Aspadialis*, ab urethrae clausura, S. sp. 44.

## G. CXXIV. DYSURIA.

Dolorifica et quodammodo impedita  
urinae emissio.

Dysuria, S. G. 265. L. 57. V. 164. Sag.  
G. 213.

Stranguria Auctorum.



Species sunt,

1. Dysuria (*ardens*) cum ardore urinae sine morbo vesicae evidente.

Dysuria primaria, S. sp. 5.

Dysuria a cantharidibus ingestis vel applicatis.

Dysuria arsura S. sp. 7.

Dysuria neonympharum, S. sp. 14.

2. Dysuria (*spasmodica*) a spasmo ex aliis partibus cum vesica communicato.

Dysuria hysterica, S. sp. 1.

Dysuria rachialgica, S. sp. 11.

Dysuria diabetica, S. sp. 17.

Dysuria nephralgica, S. sp. 3.

3. Dysuria (*compressionis*) a vicinis partibus vesicam prementibus.

Dysuria gravidarum, S. sp. 13.

Dysuria a cystocele, S. sp. 8.

Dysuria ab hysteroloxia, S. sp. 10.

Dysuria atretarum, S. sp. 16.

4. Dysuria (*phlogistica*) a vicinis partibus inflammatis.



Dysuria ab hysteritide, S. sp. 9.

Dysuria haemorrhoidalis, S. sp. 6.

Dysuria venerea, S. sp. 4.

Dysuria a caruncula, S. sp. 5.

5. Dysuria (*irritata*) cum signis calculi vesicalis.

Dysuria calculosa, S. sp. 12.

6. Dysuria (*mucosa*) cum excretionemuci copiosa.

Glus, L. 200.

Pyuria mucosa, S. sp. 6.

Pyuria viscida, S. sp. 5.

Rarus vesicae morbus, Hoffm. T. IV. Consult. Med. Centur. II. cas. XCIII.

Catarrhus vesicae Lieutaud. Syn. p. 272.

Pyuria arthritica, S. sp. 9.

De dysuria ab insectis, S. sp. 15.  
mihi non satis liquet.

G. CXXV. DYSPERMATISMUS.

Seminis in actu venereo tarda, impedita, et ad generationem insufficientis emissio.

Dyspermatismus, S. G. 260.



Sterilitas, L. 171. Sag. G. 211.

Agnesia, V. 283.

Species sunt,

1. Dyspermatismus ( *urethralis* ) a morbis urethrae, S. sp. 1.
2. Dyspermatismus ( *nodosus* ) a nodis corporum cavernosorum, S. sp. 2.
3. Dyspermatismus ( *praeputialis* ) ab angustiori praeputii orificio, S. sp. 3.
4. Dyspermatismus ( *mucosus* ) a mucore urethram infarciēte, S. sp. 4.
5. Dyspermatismus ( *hypertonicus* ) a validiori penis erectione, S. sp. 5. Edinb. Ess. I. 35.
6. Dyspermatismus ( *epilepticus* ) ab epilepsia spasmodica in coitu adveniente, S. sp. 6.
7. Dyspermatismus ( *apractodæ* ) a genitalium ignavia, S. sp. 7.



8. Dyspermatismus (*refluus*) in qua nulla seminis in coitu emissio, ob refluxum ejusdem ex urethra in vesicam, S. sp. 9.

De dyspermatismo seroso, S. sp. 8. mihi non satis constat.

### G. CXXVI. AMENORRHOEA.

Menses tempore quo fluere solent, vel solito parciore, vel non omnino fluentes, citra graviditatem.

Amenorrhoea, V. 130.

Dysmenorrhoea, L. 168. Sag. G. 218.

Species sunt,

1. Amenorrhoea (*emansionis*) in pueribus quibus post fluxus tempus solitum, menses, non jam prodierint, et cum simul variae affectiones morbidae adsint.
2. Amenorrhoea (*suppressionis*) in adultis, quibus menses, quae jam fluere solebant, suppressae sunt.



3. Amenorrhoea (*difficilis*) in qua menses parcius et cum dolore fluunt.

Menorrhagia difficilis, S. sp. 1.

## O. VI. TUMORES.

Partis magnitudo aucta sine phlogosi.

Tumores protuberantes, L. Cl. X. O. V.

### G. CXXVIII. ANEURISMA.

Tumor mollis, pulsans, supra arteriam.

Aneurisma, S. G. 32. L. 282. V. 408. Sag. G. 35.

### G. CXXIX. VARIX.

Tumor mollis, non pulsans, supra venam.

Varix, S. G. 33. L. 282. V. 407. Sag. G. 36.

### G. CXXX. ECCHYMOMA.

Tumor diffusus, parum eminens, livescens.

Ecchymoma, S. G. 6. V. 451. Sag. G. 5.



Sugillatio, L. 230.

G. CXXXI. SCHIRRUS.

Partis, plerumque glandulae, tumor durus, non dolens, aegre suppurans.

Schirrus, S. G. 14. L. 283. V. 374. *Sag.*  
G. 19. *Boerh.* 392.

G. CXXXII. CANCER.

Tumor schirrodeus dolens, in ulcus mali moris abiens.

Cancer, S. G. 20. V. 375. *Boerh.* 492. *Sag.*  
G. 25.

G. CXXXIII. BUBO.

Glandulae conglobatae tumor suppurans.

Bubo, L. 271.

Bubo, S. G. 16. V. 368. *Sag.* G. 21.

Parotis, S. G. 17. V. 370. *Sag.* G. 22.



## G. CXXXIV. SARCOMA.

Extuberatio mollis, non dolens.

Sarcoma, S. G. 23. L. 294. V. 376. *Sag.*  
G. 28.

Polypus, V. 377.

Porrus, V. 427.

## G. CXXXV. VERRUCA.

Extuberatio durior, scabra.

Verruca, S. G. 25. L. 277. V. 426. *Sag.*  
G. 30.

## G. CXXXVI. CLAVUS.

Cuticulae crassities dura, lamellata.

Clavus, L. 278. V. 428.

Callus sive Tylloma, V. 429.

## G. CXXXVII. LUPIA.

Extuberatio subter cutem mobilis,  
mollis, non dolens.

Lupia, S. G. 37. *Sag.* G. 40.

Atheroma, L. 285.



Encystis , V. 420.

G. CXXXVIII. GANGLIO.

Extuberatio durior , mobilis , tendini insidens .

Ganglion , L. 287. V. 379.

G. CXXXI. HYDATIS.

Vesiculâ cuticularis humore aqueo plena .

Hydatis , S. G. 34. *Sag.* G. 38.

Phlyctaena , L. 273. V. 442.

G. CXL. HYDARTHURUS.

Articulorum , genu potissimum , tumor , parum primo eminens , cuti concolor , dolentissimus , et mobilitatem imminuens .

Hydarthrus , S. G. 38.

Anglis , a WHITE SWELLING .

Reimarus de fungo articulorum , Leid. 1757.

Cheston Path. Inq. Chap. V.

Edinb. Ess. IV. 18. 19. 20.



G. CXLI. EXOSTOSIS.

Tumor durus ossi insidens.

Exostosis, S. G. 29. L. 290. V. 417. *Sag.*  
G. 34.

Hyperostosis, V. 418.

O. VII. ECTOPIAE\*.

Pars ex sua sede dimota tumorem faciens.

Ectopiae, S. Cl. I. O. VI. *Sag.* Cl. I. O. VI.

G. CXLII. HERNIA.

Partis mollis ectopia, cute et aliis integumentis adhuc tecta.

Hernia, L. 291. *Gaub.* Pathol.

\* Ectopiarum genera et species, quantum ad pathologiam pertinent, opera solertissimi CUSSONI, enumerata in primo hujus synopsis tomo, pag. 15. et seq. inveniri, et summo cum fructu perlegi possunt.



## G. CXLIII. PROLAPSUS.

Partis mollis ectopia nuda.

Prolapsus, L. 292.

Prolapsus et procidentia, *Gaub. Pathol.*

## G. CXLIV. LUXATIO.

Os ex sua in juncturis sede dimotum.

Luxatio, *Gaub. 226. V. 472.*

Exarthrema, S. 60. *Sag. G. 67.*

Diastasis, S. 61. *Sag. G. 68.*

Luxatura, L. 237.

## O. VIII. DIALYSES.

Solutio continui visu tactuve manifesta.

Plagae, S. Cl. I. O. VII. *Sag. Cl. II.*

Vitia dialytica et solutiones continui, L.  
Cl. XI. O. II.

Exulcerationes, L. Cl. XI. O. III.

Dissolutiones, V. Cl. X. O. VI.



## G. CXLV.      VULNUS.

Soluta unio recens, cruenta, partis  
mollis, a corpore duro moto.

Vulnus, S. G. 63. L. 240. V. 465. *Sag.* G. 78. *Boerb.* 145.

Punctura, S. G. 64. L. 243. *Sag.* G. 79.

Laceratura, L. 242.

Amputatura, S. G. 70. L. 243. *Sag.* G. 86.

## G. CXLVI.      ULCUS.

Partis mollis solutio purulenta vel  
ichorosa.

Ulcus, S. G. 71. L. 249. *Sag.* G. 89.

Exulceratio, S. G. 72. *Sag.* G. 90.

Sinus, S. G. 73. V. 492. *Sag.* G. 92.

Fistula, S. G. 74. L. 254. T. 491. *Sag.* G. 91. *Boerb.* 413.

Cacoethes, L. 250. V. 485.

Phagedaena, V. 488.

Moma, L. 251. V. 489.

Carcinoma, L. 252. V. 487.



Ozaena, L. 253. V. 500.

Achor, L. 265. V. 494.

Crusta, V. 494.

Therioma, V. 486.

Sycosis, V. 390.

G. CXLVII. HERPES.

Phlyctaenae vel ulcuscula plurima  
gregalia, serpentina, dysepuleta.

Herpes, S. G. 7. L. 268. V. 443. *Sag.* G. 11.

G. CXLVIII. TINEA.

In cute capillata ad radices capillo-  
rum, ulcuscula humorem in cru-  
stam albam friabilem abeuntem,  
fundentia.

Tinea, L. 263. V. 497. *Sag.* G. 131.

G. CXLIX. PSORA.

Pustulae et ulcuscula pruriginosa, con-  
tagiosa, manus male habens.

Psora, L. 265.

Scabies, S. G. 304. V. 444. *Sag.* G. 130.



G. CL.      F R A C T U R A.

Ossis partes a cohaesione in magna  
fragmenta vi solutae.

Fractura , S. G. 67. L. 235. V. 468. *Sag.*  
G. 98. *Boerh.* 339.

G. CLI.      C A R I E S.

Ossis exulceratio.

Caries , S. G. 77. L. 255. V. 493. *Sag.*  
G. 94.



## INDEX.

## CLASSIUM ET ORDINUM.

<b>A</b> dynamiae	146	257	Exanthemata	85
Anepithymiae	257		Exanthematicae	87
Apocenosos	271		Exanthematici	87
			Exulcerationes	293
Cachexiae	206			
Comata	132		Febres	4
Continentes	27		Fluxus	271
Continuae	25			
Critici	4		Haemorrhagiae	107 108
			Hydopes	214
Defectivi	146		Hyperaesthesiae	252
Deformes	206			
Deliria	196		Ideales	196
Dialyses	293		Impetigines	228
Dissolutiones	293		Intermittentes	5
Dysaesthesiae	237		Intumescenciae	210
Dyscinesiae	260			
Dysorexiae	252		Leipopsychiae	146
			Locales	237
Ectopiae	292			
Emaciantes	207		Macies	207
Epischeses	278		Marcores	207
Evacuatorii	271		Morositates	252
Exacerbantes	6		Motorii	156



Neuroses	132	Sanguifluxus	108
Paranoiae	196	Soporosi	132
Pathetici	252	Spasmi	156
Phlegmasiae	40	Tumidosi	210
Phlogistici	41	Tumores	288
Plagae	237 263	Vesaniae	195
Privativi	257	Vitia	237
Profluvia	123		
Pyrexiae	3		
Remittentes	5		



## INDEX GENERUM.

<b>A</b> abortio	39	Aphonia	110
Abortus	39	Aphtha	35
Abscessus	7	Aphthosa	35
Achlys	92	Apogeusis	99
Achor	145	Apoplexia	42
Addephagia	101	Apostema pag.	44
Adipsia	108	Arthritis	24
Agnesia	109 125	Arthrocace	7
Ageustia	99	Arthrodynia	79
Agheustia	99	Arthropuosis	25
Allotriophagia	103	Asaphia	112
Amanrosis	93	Ascites	79
Amblyopia	93 94	Asphyxia	44
Amenorrhoea	126	Asthma	55
Amentia	65 67	Atecnia	100
Amnesia	65	Atheroma	137
Amphemerina	3	Athymia	66
Amputatura	144	Atonia	43
Anacatharsis	40	Atrophia	70
Anaesthesia	100	Aurigo	91
Anaphrodisia	109		
Anasarca	75		
Aneurisma	127		
Angina	10		
Anodynia	100		
Anorexia	107		
Anosmia	98		
Anthrax	7		
Apepsia	45		
		<b>B</b>	
		Bacchia	7
		Battarismus	113
		Bubo	132
		Bulimia	101
		Bulimus	101
		Bullosa	34



## C

Cacoethes	146
Cacophonia	112
Caligo	92
Callus	136
Cancer	132
Capistrum	49
Caput obsti- pum	116
Carcinoma	145
Cardialgia	45
Carditis	13
Caries	151
Carus	42
Catalepsis	42
Cataphora	42
Cataracta	92
Catarrhus	40
Catochus	48
Cephalitis	9
Chemosis	8
Chlorosis	47
Cholera	60
Cholerica	61
Chorea	51
Citta	103
Clanger	112
Clavus	136
Clunesia	7
Coeliaca	61
Colica	59
Coma	42

Combustura	7
Contractura	116
Convulsio	50
Cophosis	96
Coryza	40
Crusta lactea	145
Cynanche	10
Cynorexia	101
Cystirrhagia	39
Cystitis	20

## D

Daemonia	66
Daemonoma- nia	66
Decimana	2
Diabetes	62
Diaphtora	45
Diaphragmitis	11
Diaria	4
Diarrhoea	61
Diastasis	144
Digitium	116
Diplopia	95
Diuresis	62
Duplicana	1 2
Dysecoea	96
Dysenteria	41
Dysmenor- rhoa	126
Dysopia	94
Dyspepsia	45



Dyspermatis-  
mus 125  
Dysphagia 115  
Dyspnoea 56  
Dysuria 124

Etythema 7  
Exarthrema 144  
Exostosis 141  
Expectoratio 40  
Exulceratio 146

E

F

Ecchymoma 130  
Eclampsia 53  
Ecstasis 42  
Elephantia Ara-  
bum 87  
Elephantiasis 87  
Emphysema 72  
Empyema 107  
Encausis 7  
Encystis 137  
Enteritis 16  
Enuresis 121  
Ephemera 4  
Ephialtes 68  
Ephidrosis 118  
Epilepsia 59  
Epiphora 119  
Epiploitis 14  
Epistaxis 36  
Episthotonos 48  
Erotomania 66  
Errana 2  
Erratica 2 sag. 327  
Erysipelacea 26  
Erysipelas 26 7

Fatuitas 65  
Fistula 146  
Flatulentia 45  
Fractura 150  
Framboesia 89  
Furunculus 7

G

Ganglion 138  
Gangraena 45  
Gastritis 15  
Gastrodynia 45  
Glaucoma 92  
Glus 124  
Gonorrhoea 122  
Gravedo 40  
Gutta rosea 7  
rosacea 7

H

Haemalopia 95  
Haematemesis 39  
Haematuria 39



Haemoptoe	37	Hysterophyse	74
Haemoptysis	37		
Haemorrhagia	37 116	I	
Haemorrhoids	38		
Hectica pag.	38	Icterus	91
Hemiplegia	43	Ileus	59
Hemitritaea	1	Iliaca	59
Hepatirrhoea	16	Incubus	68
Hepatitis	17	Inflammatio	7
Hernia	124	Intertrigo	7
Herpes	147	Ischias	22
Hieranosos	50	Ischnophonia	113
Hieropyr	7	Ischuria	124
Hordeolum	7		
Hydarthrus	140	L	
Hydatis	139		
Hydrocele	81	Laceratura	145
Hydrocephalum	76	Leipothymia	44
Hydrocephalus	76	Lenta	6
Hydrometra	80	Lepa	88
Hydropedesis	118	Graecorum	88
Hydrophobia	64	Lepothonia	112
Hydrops scroti	81	Lethargus	42
Hydrorachitis	77	Leucophle-	
Hydrothorax	78	gmata	72
Hyperostosis	141	Leucorrhoea	39
Hypnobatasis	68	Leucorrhoids	38 61
Hypochon-		Lienteria	61
driasis	46	Lumbago	22
Hyposarca	82	Lupia	137
Hysteria	63	Luxatio	144
Hysteritis	21	Luxatura	144



M

Malacia	103
Mania	67
Marasmus	70
Marisca	38
Marmaryge	95
Mastodynia	7
Mediastina	11
Melancholia	66
Ménorrhagia	39
Mesenteritis	14
Meteorismus	73
Metritis	21
Metrorrhagia	39
Miliaria	32
Miliaris	32
Morbilli	28
Morbillosa	30
Morosis	65
Morta	34
Mutitas	111
Mydriasis	93
Myopia	94
Myopiasis	94
Myositis	22

N

Nausea	45
Nephritis	19
Noma	146
Nonana	2

Nostalgia	106 66
Nymphoma-	
nia	105

O

Oblivio	65
Obstipatio	123
Obstipitas	115
Octana	2
Odontalgia	23
Omentitis	14
Oneirodynia	68
Ophthalmia	8
Ophthalmites	8
Opisthotonos	48
Orthopnoea	56
Oscheocele	81
Oscheophyma	81
Otalgia	7
Oxyphonia	112
Ozaena	145

P

Paedarthrocace	7
Palpitatio	54
Ponophobia	66
Papula	7
Paracusis	97
Paralysis	43
Paraphymosis	7
Paraphonia	112







Rachitis	83
Raphania	52
Raucedo	40 112
Raucitas	40 112
Rhenophonia	112
Rheuma	40
Rheumatismus	22
Rhopalosis	90
Rubeola	28

S

Sarcoma	134
Satyriasis	104 105
Scabies	149
Scarlatina	29
Scelotyrbe	51
Schirrus	131
Scorbutus	86
Scrophula	84
Septana	2
Sextana	2
Sinus	146
Siriasis	9
Soda	45 58
Somnambu- lismus	68
Somnium	68
Sphacelismus	9
Sphacelus	45
Spina bifida	77
Spinola	77
Splenitis	18

Steatitis	71
Sterilitas	125
Stomacace	39
Strabismus	114
Struma	84
Stupiditas	65
Sudor	118
Suffusio	95
Sugilatio	130
Surditas	96
Sycosis	145
Syncope	44
Synizesis	92
Synocha	4
Synochus	4 6
Syphilis	85
Syngmos	97

T

Tabes	69
Terminthus	7
Tertiana	1
Tetanus	48
Tetartophya	142
Therioma	5
Tinea	147
Trautotis	113
Tremor	196
Trichoma	90
Trismus	48
Tritaeophya	1
Tritaeus	1



Tussis	40	Varix	129
Tylloma	136	Varus	7
Tympanites	73	Verruca	135
Typhomania	42	Vesania	66
Typhus	5	Ulcus	146 Sag. 89
	V	Volatica	22
		Vomica	pag. 63
		Vomitus	45
Vaga	2	Uredo	33
Varicella	27	Urticaria	33
Variola	26	Urticata	33
Variolosa	26	Vulnus	145



## CATALOGUS.

Morborum a nobis omissorum, quos  
omisisse fortassis non oportebat.  
*Vide Prolegomena, pag. xxiii.*

Aglactatio, L.

Agalaxis, V.

Alopecia

Anchylops

Ægilops

Anchylosis, L.

Anchylosis, V.

Angina, S. et L.

Angina pectoris

Antipathia

Beriberia

Cardiogmus

Cephalaea

Cephalalgia

Distortio

Aglutitio

Acataposis

Oesophagismus

Dystocia

Parturitio et alii gravidarum et partu-  
rientium morbi

Elcosis

Essera

Hemicrania

Leucorrhoea ex vitio locali



Lithiasis in organis uropoeticis, et in  
aliis corporis partibus

Malis

Coccyta, L.

Melaena

Melaficterus

Melanchlorus, V.

Myocoilites

Necrosis

Odaxismus

Dentitio et alii infantum morbi

Paralysis partis singularis ex vitio mus-  
culorum

Physocephalus

Pnigma

Catarrhus suffocativus *Auct.*

Pyuria

Puoturia

Sterilitas utriusque sexus

Acyisis, V.

Stymatosis

Tarantismus

Venena

Vermes


FINIS.

TICINI REGII.

---

TYPIS R. I. MONASTERII S. SALVATORIS.







THE NEW YORK PUBLIC LIBRARY

ASTOR LENOX TILDEN FOUNDATION

500 N. 5TH ST. NEW YORK, N. Y.

THE NEW YORK PUBLIC LIBRARY

ASTOR LENOX TILDEN FOUNDATION

500 N. 5TH ST. NEW YORK, N. Y.

THE NEW YORK PUBLIC LIBRARY

ASTOR LENOX TILDEN FOUNDATION

500 N. 5TH ST. NEW YORK, N. Y.

THE NEW YORK PUBLIC LIBRARY

ASTOR LENOX TILDEN FOUNDATION

500 N. 5TH ST. NEW YORK, N. Y.

THE NEW YORK PUBLIC LIBRARY

ASTOR LENOX TILDEN FOUNDATION

500 N. 5TH ST. NEW YORK, N. Y.

THE NEW YORK PUBLIC LIBRARY

ASTOR LENOX TILDEN FOUNDATION

500 N. 5TH ST. NEW YORK, N. Y.

THE NEW YORK PUBLIC LIBRARY

ASTOR LENOX TILDEN FOUNDATION

500 N. 5TH ST. NEW YORK, N. Y.



