

**Versuch eines allgemeinen Hebammen-Catechismus, oder: Anweisung für Hebammen, unterricht für Schwangere, Gebärende und Wöchnerinnen ... ingleichen Anleitung zur Einsicht, Beurtheilung und Heilung der Krankheiten und Zufälle neugeborner Kinder und Säuglinge / [Johann Phillipp Hagen].**

**Contributors**

Hagen, Johann Philipp, 1734-1792.

**Publication/Creation**

Berlin : Friedrich Maurer, 1787.

**Persistent URL**

<https://wellcomecollection.org/works/yv9pw99p>


**License and attribution**

This work has been identified as being free of known restrictions under copyright law, including all related and neighbouring rights and is being made available under the Creative Commons, Public Domain Mark.

You can copy, modify, distribute and perform the work, even for commercial purposes, without asking permission.




Wellcome Collection  
183 Euston Road  
London NW1 2BE UK  
T +44 (0)20 7611 8722  
E [library@wellcomecollection.org](mailto:library@wellcomecollection.org)  
<https://wellcomecollection.org>



*Lu...  
g.B.*

J. XXV. Hag

27,175/B



25 IV

September 1865


R 130929


Portrait  
24 pp  
3 leaves  
426 pp

L'Art Ancien  
15 Surbr Lugano  
April 28

**H A G E N**, Johann Philipp. **Versuch eines allgemeinen Hebammen-Catechismus**, oder: Anweisung für Hebammen, Unterricht für Schwangere, Gebärende, und Wöchnerinnen; ingleichen Anleitung zur Einsicht, Beurtheilung und Heilung der Krankheiten und Zufälle neugeborner Kinder und Säuglinge. 24 pp., 3 leaves, 426 pp. *With fine portrait of the author* engraved by J. C. Krüger. 8vo. Old boards. Berlin. 1787. — Fr. 15. —

The last chapter deals with children's diseases. Very good copy.





Digitized by the Internet Archive  
in 2016 with funding from  
Wellcome Library

<https://archive.org/details/b28762095>



ER DER DURCHSCHRIFTEN LEHRT, VERWUNDE HEILT, DER WELT  
DIE MUTTER UND DAS KIND, BEY DER GEBURT ERHALT  
UND SO OHN EIGENNUTZ DAS WOHL DES STAATS VERMEHRT.  
ER IST ES WERTH, DAS IHN AUCH NOCH DIE NACHWELT EHRT.  
DENKM: DER FREUND SCHAFFT  
VON D. KRÜNITZ.

*Lagner del.*

*J.C. Krüger sc.*

# V e r s u c h

eines allgemeinen

## Hebammen-Catechismus,

o d e r :

Anweisung für Hebammen,

Unterricht für Schwangere, Gebärende  
und Wöchnerinnen;

in gleichen

Anleitung zur Einsicht, Beurtheilung und Heilung der  
Krankheiten und Zufälle neugeborner Kinder  
und Säuglinge.

---

V o n

Johann Philipp Hagen,

öffentlichem ordentlichem Lehrer der Berlinischen Hebammenschule,  
und Assessore Chirurgia eines Königl. Ober-Collegii-Medici.

---

In zween Theilen.

Dritte verbesserte Auflage.

---

Mit Königl. Preußischem Privilegio.

---

Berlin, in eigenem Verlag, und in Commission bey  
Buchhändler Friedrich Maurer.

I 7 8 7.



Dem  
wohlerfahrenen Leibarzt  
e i n e r

**R ö n i g i n,**

deren Leben den Preussischen Landen  
theuer ist;

dem rechtschaffenen Patrioten,  
der Armen und Reichen  
willfährig zu Hülfe eilt,

dem Menschenfreunde,  
der Anderer Leiden fühlt und gefühlvoll erleichtert;  
Seinem Gönner und Freunde,

dem  
**Herrn Doktor Koloff,**  
beständigem Decano des Ober-Collegii Medici

widmet diese Schrift  
der Verfasser.

Handwritten text at the top of the page, possibly a title or header, which is mostly illegible due to fading.

Large, bold, stylized characters or a decorative header, possibly representing a name or a specific section marker.

Text block below the decorative header, containing several lines of faint, illegible handwriting.

Text block in the middle of the page, consisting of multiple lines of very faint, illegible handwriting.

Text block below the middle section, with several lines of illegible handwriting.

Text block in the lower middle section, containing several lines of illegible handwriting.

Text block near the bottom of the page, with several lines of illegible handwriting.

Text block at the very bottom of the page, containing the final lines of illegible handwriting.

# PRIVILEGIUM

für den Hebammen-Lehrer Johann Philipp Sagen,  
über den Druck und Verlag eines allgemeinen  
Hebammen-Catechismus.

Demnach bey Seiner Königl. Majestät von  
Preußen 2c. 2c. unserm allergnädigsten Herrn, der öf-  
fentliche ordentliche Lehrer der hiesigen Hebammen-  
Schule Johann Philipp Sagen, allerunterthänigst  
vorstellig gemacht, wie er entschlossen sey, ein Werk  
unter dem Titel:

Versuch eines allgemeinen Hebammen-  
Catechismus

herauszugeben, mit beygefügter Bitte, ihm, über den  
Druck und Verlag dieses Buchs ein Privilegium  
allerhuldreichst zu erthellen; Als haben Höchstdie-  
sen dieses Gesuch in Betracht der Nutzbarkeit solcha-  
nen Werks, in Gnaden zu bewilligen, kein Beden-  
ken getragen:

Seine Königl. Majestät thun auch solches hiermit  
und Kraft dieses, dergestalt, daß außer ihm, dem  
Lehrer der hiesigen Hebammen-Schule Johann  
Philipp Sagen und seinen Erben, niemand, sowohl  
in dem Königreich Preußen und Churfürstenthum  
Brandenburg, als auch in allen übrigen Seiner Königl.  
Majestät zugehörigen Landen und Provinzen in den  
nächsten fünfzehn Jahren vorgedachtes Buch weder  
ganz, noch zum Theil, nachzudrukken, vielweniger  
diejenigen Exemplarien, so etwa außer Dero Landen,  
von andern nachgedrukt und verlegt seyn möchten, in  
Dero Landen einzuführen, und daselbst öffentlich zu  
verhandeln und zu verkaufen, befugt, vielmehr sol-  
ches bey Confiscation aller Exemplarien, wie auch  
Dreyhundert Rthlr. Geldstrafe, wovon die Hälfte  
dem Fisco, die andere Hälfte aber dem Impes-  
tranten und dessen Erben zu entrichten, gänzlich ver-  
boten und nicht zugelassen werden soll.

Mehr Höchstgedachte Seine Königl. Majestät und  
Dero Nachkommen, wollen auch hierbey den Impes-  
tran-

eranten und dessen Erben, beregte Zeit der Funfzehn Jahre über allergnädigst schützen, handhaben und erhalten. So hingegen Dieselben bey Verlust dieses Privilegii schuldig und gehalten sind, obbemeldetes Buch nicht nur um einen billigen Preis zu verkaufen, sondern auch von jedem Druck desselben vier Exemplaria an das hiesige Lehns- Archiv, nebst den gewöhnlichen Exemplarien an die Königl. Bibliothek allhier abzuliefern.

Urkundlich unter dem aufgedruckten Königl. Lehns- Siegel. Gegeben den 7ten May 1784.

(L. S.)

Auf seiner Königl. Majestät allergnädigsten  
Special-Befehl.

von Münchhausen.

Vorrede.



## V o r r e d e.

**I**ch übergebe hiemit dem Publikum  
ein Werk, welches dem eifrigen Stu-  
diren und den praktischen Erfahrungen  
in der Hebammenkunst, sein Daseyn zu  
danken hat; ein Werk, welches Lehren  
in sich enthält, die es mit Recht, in An-  
sehung ihres Nutzens, den sie dem mensch-  
lichen Geschlechte stiften, unter die Zahl  
der ersten und nützlichsten Künste und Wis-  
senschaften setzen können, indem es sich zu  
gleicher Zeit mit dem großen Gegenstande  
beschäftiget, einer, zwey, oder mehreren  
hülfsbedürftigen Personen, in Betrach-  
tung ihres Lebens und ihrer Gesundheit  
benzustehen, und ihnen die zweckmäßigsten  
Regeln in dieser Absicht zu ertheilen; ein  
Werk endlich, in welchem Anleitung ge-  
geben wird, die Bevölkerung zu befördern,

und vermöge derselben den Staat zu bereichern, die einzeln Mitglieder desselben, ihr liebsteß, was sie in der Welt haben, nemlich Mutter und Kind zu erhalten, und erstere zur fernern Fortpflanzung, in Ansehung ihres Leibes, geschickt zu machen.

Ich gestehe, als mir der Gedanke anfänglich in den Sinn kam, ein Werk dieser Art zu verfertigen, daß das Bewußtseyn meiner Schwäche und Schüchternheit, zum öftern von meinem Vorhaben abzustehen, mich geneigt machten. Ich wußte, daß lange vor mir angesehene und in der gelehrten Welt berühmte Männer in diesem Fache gearbeitet, und sich darin nicht geringen Ruhm erworben; auch war mir nicht unbekannt, daß diese Männer sich Mühe gegeben hatten, nach ihren Einsichten zum allgemeinen Besten zu arbeiten, und zwar so zu arbeiten, daß ihre Werke als Muster der Nachahmung verdienten angepriesen zu werden; ich wußte aber auch im Gegentheil, daß in unsern Tagen, leider! die Welt mit Büchern dieser Art, bis zum Ekel überschwemmt sey. Viele, welche nicht aus eigener Erfahrung schreiben konnten, und doch,

doch, um in der gelehrten Welt berühmt oder bekannt zu werden, gerne schreiben wollten, nahmen ihre Zuflucht zu blendenden Hirngespinnsten, oder schrieben ohne Wahl aus andern Büchern nach, stuzten es nach der Mode auf, stifteten hin und wieder unrecht verstandene Meinungen anderer berühmten Männer, oder wohl gar ihre eigene hinein, citiren fleißig, um recht belesen zu scheinen, und so ward ein mehr oder weniger dickes Buch fertig, welches außer dem einnehmenden und viel versprechenden Titel, wenig eigenes, sondern schon oft gesagtes, viel falsches und wenig wahres in sich hielt. Wenn nur im ersten Fall nicht eine blinde, ohne Erfahrung und Prüfung angestellte Ausübung solcher Hirngespinnste und Meinungen in der Hebammenkunst als ausgemachte Wahrheiten, von Anfängern oder angehenden Hebammen, zum unerseßlichen Schaden für die Menschheit nachgeahmt und befolgt werden möchte!

Es gehörte also auf meiner Seite eine Standhaftigkeit, Festigkeit und gewisse Ueberzeugung dazu, mich über alle diese Hindernisse und Schwierigkeiten wegzusetzen,

setzen, um die Feder zu ergreifen, und meine Gedanken in dieser Art, als das Resultat meiner vieljährigen Erfahrungen in der Geburtshülfe, öffentlich bekannt zu machen.

Jedoch war noch ein Gedanke, der meinen Muth, ein Buch dieser Art zu schreiben, stärkte, bey mir über alles wichtig, indem ich die völlige Gewißheit vor mir sahe, in meinem Fache, meinen Nebenmenschen einen wesentlichen Dienst dadurch leisten zu können, weil ich von den Mängeln einiger Hebammenschulen, welche in unsern Tagen hin und wieder errichtet worden, gewissermaßen überzeugt war. Ich suchte sorgfältig in den Schriften, welche Hebammen und Geburtshelfer unterrichten sollten, und fand zwar bey einigen sehr viel gutes, lehrreiches und nütliches, jedoch in der Hauptsache eine schädliche Lücke, ich meine nemlich die Gränze, wo das Fach der Hebammenkunst, oder die gemeine Geburtshülfe, sich mit der wissenschaftlichen oder höhern Entbindungskunst theilen sollte. Hier vermißte ich die Bestimmtheit oder  
die

die Theilungslinie beyder Arten von Kenntnissen \*).

Zufolge dieser unbestimmten oder gar nicht bezeichneten Gränze nun, arbeiten die Hebammen in ihrem Amte öfters unberufen, oder aus Unwissenheit in dem Felde des Geburtshelfers, und dieser kennt also in seinem Fache insgemein keine andere als schwere oder widernatürliche Geburten; hingegen die natürlichen Geburten, als zu welchen er gemeiniglich selten gerufen wird, und die doch die erste Grundlage von jenen seyn mußten, sieht er gewöhnlichermaßen in der Natur zu selten, oder er sieht sie für zu bekannt, oder als zu gemein an. Aus dieser Ursache wird er, wenn er zur Gebärerin gerufen wird, zum öftern eine ganz natürliche Geburt für eine schwere ansehen, und, um der Einbildung nach, seinem Berufe als Geburtshelfer keine Schande zu machen, oder aus Ehrgeiz,

oder

\*) Siehe die Einleitung des ersten Theils meines Versuchs eines neuen Lehrgebäudes in der praktischen Geburtshülfe. Berlin und Stettin bey Friedrich Nikolai S. 1781.

oder Prahlerey, arbeitet er nun, zur Unehre der Kunst, öfters mit mehr oder weniger schädlichen Werkzeugen, und sucht dadurch unvermerkt, nur in etwas verfeinert, die alte Barbaren, welche man denen Geburtshelfern in alten Zeiten mit Recht zur Last legte, zu unterhalten.

Die Hebammen, welche es ihrem Vortheil gar nicht zuträglich fanden, daß Geburtshelfer sich mit der Entbindungskunst abgaben, unterhielten das Publikum sehr sorgfältig in der irrigen Meinung von den schaudervollen Arbeiten, welche zuweilen, vermittelt der Instrumente, bey schweren Geburten durch die Hand des Geburtshelfers waren zuwegegebracht worden, ferner von den mancherley Unglücksfällen und übeln Folgen desselben, und suchten dadurch wirklich Hülfbedürftige, vermöge solcher Vorstellungen, abzuschrecken, obgleich die erste Ursache solcher schweren Geburten sehr oft in der ungeschickten Behandlung der Hebamme, die aus Unwissenheit und Ungeschicklichkeit anfänglich zu einer schweren Geburt dieser Art Gelegenheit gegeben hatte, lag; oder, wo beyde, nemlich die Heb-

Hebamme und Geburtshelfer, entweder gefehlt hatten, oder letzterm unüberwindliche Hindernisse im Wege lagen, wodurch die Geburt öfters einem solchen geschickten und erfahrenen Manne erschwert worden war. Vermöge der niedrigen, pöbelhaften Denkungsart, der Arglist, Habsucht und des Verfolgungsgeistes einiger Hebammen gegen die Geburtshelfer, suchen jene ihre Ungeschicklichkeit, Unvorsichtigkeit und strafbare Nachlässigkeit, sehr sorgfältig zu verbergen, mit vielbedeutender Miene auch wohl den Unglücksfall zu vergrößern, auf eine dumme Weise vermeintlich begangene Fehler des Geburtshelfers zu ersinnen, und ihn nebst seiner Kunst, in den Augen des Publikums, um sich dadurch nothwendiger und unentbehrlicher zu machen, herabzusehen, ja sie erschöpfen ihre ganze Beredsamkeit, suchen vor allen Dingen die schwächste, delikateste und empfindlichste Seite ihres Geschlechts, nemlich die Schamhaftigkeit zum Deckmantel ihrer Ueberredung rege zu machen, und bemühen sich immer mehr und mehr zur Beförderung ihres Eigennuzes die wahre Geburtshülfe zu entfernen.

nen. Auf solche Weise liegen beyde, die Hebamme und der Geburtshelfer gleichsam oftmals im Streit, und in Dörtern, wo noch keine völlige Aufklärung von dem unbeschreiblichen Nutzen der wahren Geburtshülfe, vermöge überzeugender Beweise, durch erfahrene Geburtshelfer statt gefunden, müssen diese, durch die geschwägige Zungen der Hebammen, nothwendigerweise verlieren, und was ist die Wirkung dieser unseligen Zwietracht? Leider für die Menschheit und für das allgemeine Beste das Traurigste, was man sich gedenken kann, denn nunmehr wird keine Hebamme für die Kreisende ängstlich besorgt oder bekümmert seyn, sie wird nicht eher, als in der höchsten Noth, nicht eher, als bis letztere an den Rand des Grabes gebracht, oder bis ihr der Tod, wie man zu reden pflegt, auf der Zunge sitzt, zur Rettung dieser Unglücklichen, nach einem Geburtshelfer senden, und alsdenn, zur Schande der Menschheit sey es hiermit öffentlich gesagt! wird die unbarmherzige, gewissenlose und grausame Hebamme jauchzen und hämisch frolocken, wenn der Ausgang, woran sie vielleicht anfäng-

anfänglich durch Versehen selbst mit Schuld war, für die Kreisende traurig, und für den Geburtshelfer unglücklich ausfällt.

Aus dieser Schilderung, welche nach dem Leben gezeichnet worden, ersieht man, wie höchst wichtig in einem Hebammen-Buche die Lehre von der Bestimmung einer Hebamme, um die wahre Gränze ihres Feldes, in welchem sie zu arbeiten hat, zu kennen, festzusetzen sey, und wie unentbehrlich nothwendig in einem solchen Buche die Merkmale angegeben werden müssen, wo Hebammen und Geburtshelfer, jeder in seinem Fache, zu arbeiten haben. Ich glaube hier den wahren Grund zu finden, warum hin und wieder von so vielen Unglücksfällen bey manchen Geburten gehört wird, und wenn wird dieses Uebel gehoben werden können? Nicht eher, als bis zweckmäßige Hebammenschulen angelegt, Institute für angehende Geburtshelfer eingerichtet, und die deutschen Frauenzimmer, eben so wie die in Frankreich, England, Schweden, Holland &c. von den Vorurtheilen losgerissen worden, sich bey dem geringsten Verdacht einer bevorstehenden

henden schweren Geburt, ohne zu zögern, den Händen eines erfahrenen Geburtshelfers anvertrauen, und nicht, wie zeitlich geschehen, ihren Körper auf das ungewisse Spiel einer gemeinen Hebamme und deren Einsichten allein zu setzen, sich angewöhnen werden.

Besser, und für die Menschheit zuträglicher würde es in aller Absicht seyn, wenn man Männer, welche sich diesem Amte ganz gewidmet, ihre besten Jahre dazu angewandt, den Bau des menschlichen Körpers ganz zu studiren, und die mit philosophischer Stärke ihr Fach als wissenschaftliche Geburtshelfer bearbeitet hätten, durch Zutrauen und Achtung aufmunterte, sie als wirkliche Sach- und Kunstverständige betrachtete, ihren mehr natürlichen Geburten zu beobachten und zu behandeln Gelegenheit gäbe, wodurch sie sicherer und bestimmter den wahren Gesichtspunkt, aus welchen sie den natürlichen Fortgang der Sache beobachten könnten, entdecken würden; sie würden, da sie vom Anfange solche Geburten zu bemerken Gelegenheit hätten, die Wirkungen der Natur genauer kennen lernen, deren

Abweichung vom natürlichen Wege, vermöge des Beobachtungsgeistes, welcher gewiß den allermehresten Hebammen fehlet, und des Scharfsinns, welchen die Erfahrung unterstützt, sehr leicht, und mit einem Adlerblick das Wahre von dem Falschen, den rechten Weg von dem verkehrten unterscheiden lernen, und folglich zur rechten Zeit, ja zuweilen in einigen Augenblicken, die auf den Untergang der Maschine arbeitende Natur, auf den rechten Weg helfen, mit einem Wort: sie würden sehr oft gefährliche, und in der Folge schwere Geburten abzuwenden wissen, wo unter solchen Umständen unwissende Hebammen, sorgenlos, in der tiefsten Unwissenheit vergraben, die Hände in den Schoos legen, und die arme gequälte Kreisende dem größten und grausamsten Schmerz, und nicht selten dem martervolleston Tode überliefern, oder wenigstens einen siechen, kränklichen, zur Zeugung und Geburt unfähigen und verwahrlosten Körper, welcher sich und andern zur Last fällt, oder auch verwahrloste und zum Theil krüppelhaftes Leibesfrüchte, als Zeugen ihrer Ungeschicklichkeit, zurüklassen.

Es sey ferne von mir zu behaupten, daß dasjenige, was ich bisher gesagt habe, allen zur Last zu legen wäre, nein! ich kenne auch hier in Berlin, (und warum sollte dieses auch nicht von andern Orten gelten?) geschickte und vernünftige Hebammen, die ohne Eigenliebe, ohne vorgefaßte Meynungen und Eigennuß ihr Amt verwalten, die sich zur rechten Zeit nach Hülfe umsehen, sich freuen, und es sich zur größten Ehre anrechnen, durch ihre Veranstaltung dem Tode ein Opfer geraubt zu haben, die ferner darin ihr größtes Verdienst suchen, die bevorstehende Gefahr schon von ferne zu sehen und dafür sehr weislich zu warnen. Allein, wie unendlich klein ist die Zahl dieser, gegen die große Menge derer unvernünftigen und ungewissenhaften Hebammen, welche aus Gewinnsucht, Eigenliebe und Dummheit, ein Menschenopfer nach dem andern bringen! Ich kenne auch Geburtshelfer, welche als wahre Menschenfreunde nicht weniger ihre größte Ehre darin setzen, vermöge ihrer Kunst, Menschen glücklich zu machen, welche nicht vom Stolz beseelt, oder von ihrer Wissenschaft auf-

aufgeblähet, die Hebammen verfolgen, verkleinern, oder in den Augen des Publikums verächtlich machen, die sich bemühen, kleine Fehler durch guten Rath und Unterricht zu verbessern, und nie anders, als unter vier Augen, Bergehungen oder Versehen, wenn sie nur keine wesentliche oder schädliche Folgen auf die Geburt haben, mit Glimpf und Sanftmuth, ohne bitterm Tadel, zu bemänteln; ja, die sich eifrig bemühen, solche dem Staate nützliche Personen in ihrem Amte zu ermuntern, und ihnen die Last in ihrem Berufe erleichtern zu helfen.

Dieses wäre, allgemein genommen, dasjenige, was ich in Absicht des verbesserten Hebammenunterrichts, in Rücksicht auf die wahre Gränze der Hebammenkunst und Geburtshülfe zu erinnern gehabt hätte. Die besondere Verbesserung würde eigentlich von einem Collegio sachverständiger Männer unternommen werden müssen, von welchem jedes Mitglied einzelne Materialien bezubringen hätte, die alsdenn, in Form eines vollständigen Lehrbuchs dieser Art abgefaßt, erfahrenen Männern in dem Fache der Geburtshülfe zur nähern

Untersuchung und Prüfung vorzulegen wären. Ich für mein Theil, habe nach Maßgabe meiner Talente und 30jährigen Erfahrung, auch in diesem Versuch eines allgemeinen Hebammen-Catechismus zwar einen Weg betreten, welcher vielleicht noch wenig gebahnt ist, wie mein neues Lehrgebäude in der praktischen Geburtshülfe, welches schon seit 5 bis 6 Jahren im Publico erschienen, deutlich zeigt; es ist daher dieses Werk als ein Grundriß anzusehen, nach welchem ich gegenwärtige Arbeit weiter ausführen wollte. Was nun meine Gedanken von einem allgemeinen Hebammen-Catechismus und den Plan, wornach ich gearbeitet habe, betrifft, so besteht solcher in folgendem.

Ein allgemeiner Hebammen-Catechismus muß, meiner Einsicht nach, ein Buch seyn, aus welchem sowohl Kunstverständige als unerfahrene und fremde in der Hebammenkunst, zu ihrem Unterricht Anleitung finden, das heißt: es müssen Begriffe entwickelt werden, welche eine Aufmerksamkeit auf den Bau des zur Geburt bestimmten Körpers, auf die Handanlegung der helfenden Person selbst, auf Geburt,

burt, Kindbette, Behandlung des neugebornen Kindes u. s. w. eine Beziehung haben; man muß in einem solchen Buche, gleichsam wie in einem Spiegel, alles zweckmäßige, aber auch alles mangelnde und fehlerhafte, welches vor, in, unter und nach der Geburt begangen wird, entdecken und beurtheilen lernen. Bey dieser Voraussetzung ergiebt es sich von selbst, daß ein solches Buch, allgemein betrachtet, für die Menschheit höchst nützlich und in aller Absicht sehr wichtig ist. Es folgt aber hieraus ganz natürlich, daß in einem solchen Werke, seiner Wichtigkeit wegen, kein Satz, welcher einer schädlichen Mißdeutung, oder keine Hauptregel, welche einer nachtheiligen Auslegung fähig sey, enthalten seyn müßte. Dieses war auch anfänglich, als ich dieses Werk schreiben wollte, mein Maßstab und Richtschnur.

Kenner und unpartheyische Kunstverständige mögen nun hierüber urtheilen. Uebrigens aber ist es in der That schwer, Sachverständigen und in der Hebammenkunst völlig Unerfahrenen, in gleichem Grade verständlich und lehrreich zu schreiben, zumal da letztere mit einem Unterricht

dieser Art mehr oder weniger fremd, sich bloß belehren, oder ihre Neugierde befriedigen wollen.

Da nun allen verehelichten Personen nichts ihrer Bestimmung näher angeht, als einen gesunden Körper, und vermöge der Geburt, unverwahrloßte und gesunde Leibesfrüchte zu erzielen, und um dieses zu erhalten, unter andern die Hülfleistung einer Hebamme während der Schwangerschaft, Geburt und dem Wochenbette, desgleichen die Besorgung des neugeborenen Kindes unentbehrlich nöthig ist; so ist klar, daß ein solcher Unterricht, als der gegenwärtige ist, auch aus diesem Gesichtspunkte betrachtet, von unbeschreiblichen Nutzen um deswillen mit seyn muß, weil darin Anleitung gegeben wird, wie sich Hebammen in allen Fällen ihres Berufs verhalten sollen, und wie man ihre begangene Fehler, sie mögen offenbar oder verdeckt seyn, sogleich einsehen, beurtheilen und abändern könne.

O mögten doch Prediger und Seelsorger auf dem Lande und in kleinen Städten, ja auch in manchen großen Orten die in der Ausübung der Hebammenkunst uner-

unerfahrene Aerzte und Wundärzte, dieses, was ich hier sage, beherzigen! Wie vieler unglücklichen Schlachtopfer würden dadurch weniger, manche unwissende und dummdreiste Hebammen in ihrer Blöße dargestellt, und zufolge dieses Unterrichts, in ihrer Einfalt, Eigendünkel und Ungeschicklichkeit, entdekt, erkannt und belehrt, ja auf den rechten Weg zurückgeführt, desgleichen Aberglaube und eingewurzelte Mißbräuche ausgerottet, Vorurtheile besiegt, und deren daher rührende Unvernunft zur Schau gestellt werden können! Wie glücklich aber würde ich mich insbesondere schätzen, durch dieses mein Werk nur einige Mütter und Kinder, die es angeht, gerettet zu haben; wie belohnt würde ich mich halten, wenn auch entfernt von mir, manche Mutter, mancher Vater, manche Kinder, manche Anverwandten, mein Andenken durch Bekanntmachung dieses Buchs segneten, und wie freudenvoll könnte ich endlich der letztern Bestimmung meines irdischen Lebens dem Tode entgegen sehen, wenn ich den großen Gedanken: auch du hast mit deinem Pfunde, welches dir die Vorsehung an-

vertraute, gewuchert, auch du hast zum Besten deiner Nebenmenschen viele mühsam durchlebte Jahre dazu angewandt, um sie, vermöge deiner Kunst, glücklich zu machen, alsdenn noch in seiner ganzen Stärke empfände, und mit ins Grab nähme! —

So und nicht anders wünschte ich, daß mein Buch beurtheilt, geschätzt, gelesen und genutzt würde!

---

# Inhalt.

## Erster Theil.

Pag.

Allgemeine Anleitung in die Hebammen- kunst. — —	I
Besondere Einleitung in die Hebammenkunst	7

## Ites Capitel.

Von der wissenschaftlichen Hebammenkunst.	7
1ter Abschnitt. Von den äussern weiblichen Geburtstheilen. —	7
2ter Abschnitt. Von den innerlichen weiblichen Geburtstheilen von weicher Art. —	16
3ter Abschnitt. Von den innerlichen weiblichen Geburtstheilen von harter Art. —	36
1) Von dem natürlichen gebaueten Becken.	
a) überhaupt. — —	36
b) besonders. — —	39
aa) Vom heiligen Beine. —	39
bb) Vom Schwanzbeine. —	44
cc) Von dem ungenannten Beine.	46
α) Das Darm- oder Hüftbein.	47
β) Das Sitzbein. —	48
γ) Die Schambeine. —	51
Allgemeine Betrachtung des Beckens.	55
a) In Ansehung seiner Oefnungen.	56
b) In Ansehung seiner Durchmesser.	57
c) In Ansehung der Höhe und Tiefe des Beckens. — —	60
Von der wahren Lage des Beckens. —	62
2) Vom widernatürlich gebaueten Becken.	66

## Inhalt.

	Pag.
4ter Abschnitt. Vom menschlichen Eye.	70
1) Die Häute.	
a) Von der zottigen Haut.	71
b) Von der Lederhaut.	72
c) Von der Schafhaut.	73
2) Von den Kindeswässern.	74
3) Von den Mutterkuchen.	78
4) Von der Nabelschnur.	94

### IItes Capitel.

Von der historischen Hebammenkunst.

1ter Abschnitt. Von der Erzeugung.	98
2ter Abschnitt. Von der Empfängniß.	99
3ter Abschnitt. Von der Schwangerschaft.	100
a) Von den ungewissen Merkmalen der Schwangersch.	102
b) Von den gewissen Merkmalen der Schwangersch.	109
α) Von der Bewegung des Kindes.	— 109
β) Von der Milch in denen Brüsten.	111

### IIItes Capitel.

Von der praktischen Hebammenkunst.

1ter Abschnitt. Von den gewissen Merkmalen der wahren Schwangerschaft, welche besonders durch das Zufühlen (Touchiren) erkannt werden muß.	113
a) Vom Touchiren überhaupt.	113
b) Vom Touchiren besonders.	118

2ter

# Inhalt.

	Pag.
2ter Abschnitt. Von der Geburt und deren Eintheilung überhaupt.	137
1te Eintheilung. Von der vollkommen natürlichen Geburt.	138
2te Eintheilung. Von der unvollkommen natürlichen Geburt.	160
3te Eintheilung. Von den Zwillingsgeburten.	— 183
4te Eintheilung. Von den widernatürlichen oder Fußgeburten.	190
a) überhaupt.	190
b) besonders.	193
5te Eintheilung. Von schweren Kopfgeburten.	— 244
6te Eintheilung. Von falschen Schwangerschaften und unvollkommenen Geburten.	245

## Zweiter Theil. Ites Capitel.

Mißbräuche vieler Hebammen, welche bey den Geburten und in den Wochenstuben begangen werden.

1) Von den Mißbräuchen bey Geburten.	
a) Unschädliche Mißbräuche.	— 150
b) Schädliche Mißbräuche.	— 250
Das Prophezenen.	— 251
Die hitzigen Mittel.	— 253
Das zu frühe Sitzen im Kreisstuhl.	253
Das heftige Pressen und Drücken des Unterleibes während der Geburt	254
Das	

## Inhalt.

	Pag.
Das Aufhängen vermittelst eines Stricks um die Achseln. —	255
Unglücksfälle welche in der Absicht erzählt werden, um der Hebamme ihre Geschicklichkeit auszuposaunen.	256
2) Von den Mißbräuchen bey dem Wochenbette. —	257
a) Unschädliche Mißbräuche. —	257
Knoten in der Nabelschnur. —	257
Glückshaube. —	258
b) Schädliche Mißbräuche. —	259
Das unvernünftige Binden des Unterleibes. —	260
Der Zwang, welchen die Hebammen denen Wöchnerinnen in Ansehung der dicken Federbetten und der Stubenwärme anlegen. —	264
Die kräftigen Brühen und Nahrungsmittel. —	265
Die Unsauberkeit der Wäsche. —	266
Das beständige Liegen auf den Rücken	267
Das Gastmahl nach der Taufe, oder der Kindtauffchmaus, (Kindelbier.)	268

## Istes Capitel.

Von den Krankheiten einiger Schwangeren.	269
Verhaltung des Urins. —	270
Koliken, oder falsche Wehen. —	278
Aderknoten, oder Krampfadern. —	181
Geschwülste der Füße, und Geburtstheile	284

# Inhalt.

Pag.

## IIItes Capitel.

Von den Krankheiten einiger Wöchnerinnen,  
welche von Verletzungen entstehen können 288

### 1te Classe.

Umkehrungen der Gebärmutter. — 290

Der aufgerissene Damm. — 293

Die Verletzung der Scheide, des Blasen-  
halses, der Harnröhre, — 297  
des Mastdarms. — 298

### 2te Classe.

Die Senkung, der Vorfall der Gebär-  
mutter und der Scheide. — 300

Der gutartige weiße Fluß. — 308

Der bößartige weiße Fluß. — 314

Der Hängebauch. — 316

Die Brüche. — 317

Die Anschwellung der Haaken oder Zacken 322

Der Blutsturz. — 324

### 3te Classe.

Die übermäßige, und allzuhäufige Wo-  
chenreinigung. — 327

Die zurückgebliebene Wochenreinigung. 329

Die aus stoffender Milch entstandenen  
verhärteten eiternden Brüste und  
aufgesprungene Warzen. — 331

Der Wahnsinn. — 338

Die Unfruchtbarkeit. — 440

Die Mutterbeschwerden. — 341

## IVtes Capitel.

Vom Selbststillen, von den Ammen, und  
dem Pöppeln. — 346

Vtes

# Inhalt.

	Pag.
Vtes Capitel.	
Von den Krankheiten neugebohrner Kinder	
und Säuglinge. —	360
Das Kindespech. —	361
Der Schleim im Munde. —	363
Schlag- und Sticfflüsse. —	364
Kopfgeschwulst. —	367
Verschobene Scheitelfnochen. —	368
Mundklemme. —	369
Vorfall des Mastdarms. —	371
Verschlossener After. —	374
Verschlossene Harnröhre. —	375
Zu kurzes Zungenband. —	376
Unruhe und Schlaflosigkeit. —	379
Mittesser. —	381
Grüner Stuhlgang u. Säure im Magen	384
Schwären des Nabels. —	386
Das Bund- und Frattsehn. —	390
Erbrechen und Durchfall. —	391
Windbrüche, oder Wassergeschwulst am Gemächte. —	393
Schwämme. —	394
Convulsionen. —	397
Verdrehte Füße. —	399
Verrenkungen. —	402
Zerbrochene Gliedmaßen. —	405
Muttermähler. —	409
Ueberflüssige Glieder. —	411
Verhärtete und schwärende Brüste neugeborner Kinder. —	414



## Allgemeine Einleitung in die Hebammenkunst.

---

1. Frage.) Was versteht man unter der Hebammenkunst?

Antw. **E**inen Inbegriff solcher Verrichtungen, mittelst welcher man derjenigen Hälfte des Menschengeschlechts, so von dem Urheber der Natur zum Kindergebären bestimmt ist, in der Geburt beyspringt, und ihr mit Rath, Aufmunterung und That beysteht. Ihr großer Zweck ist dahin gerichtet, das menschliche Geschlecht zu erhalten, und dessen Fortdauer zu befördern.

2. Fr.) Wie wird eine Person, weiblichen Geschlechts, welche solche Verrichtungen über sich nimmt, genannt?

A. Eine Hebamme, Wehefrau, Weisemutter, Wehemutter, Stadt-Älste, Kindermutter, Pampelmutter, Bademutter, Grossmutter u. s. w.

3. Fr.) Wie wird eine Person, männlichen Geschlechts, welche ein solches Amt über sich nimmt, genannt?

A. Ein Geburtshelfer, Accoucheur.

4. Fr.) Was fodert man wohl von einer Hebamme überhaupt?

A. Sie soll die natürlichen Wege, welche zur Geburt bestimmt sind, wie auch die Kräfte und Wirkungen der Natur in der Geburt, selbst genau kennen, beurtheilen und zu schätzen gelernt haben; ferner soll sie, vermöge ihrer Kunst, die Frucht insbesondere, in Ansehung der Lage, Größe, Stellung, desgleichen die Wirkung der Natur auf dieselbe zu beurtheilen und zu bestimmen wissen, und um in der Ausübung ihrer Kunst glücklich zu seyn, muß sie eine besondere Fertigkeit in jenen Kenntnissen und Eigenschaften erlangt haben.

5. Fr.) Worin bestehen überhaupt die guten Eigenschaften einer Hebamme, außer ihrer Geschicklichkeit?

A. Darin, daß sie bey Ausübung ihres Berufs treu, rechtschaffen, thätig, unverdrossen, mit einem Wort, eine tugendhafte Person sey.

6. Fr.) Wie kann man die guten Eigenschaften, so zu einer geschickten Hebamme erfordert werden, am besten eintheilen?

A. In natürliche, oder solche, die ihr blos von der Natur verliehen sind und die sie  
sich

sich selbst zu geben nicht im Stande ist; und in sittliche, oder moralische, das ist in solche, die aus ihrer Art zu denken und zu handeln entspringen.

7. Fr.) Was muß eine Hebamme für natürliche Eigenschaften haben?

A. Sie muß zuvörderst eine geschickte, und so viel als möglich, vollkommene Leibesgestalt besitzen; dahin gehören vorzüglich feine und schmale Hände, und lange Finger. Sodann muß sie auch nicht zu fett, oder zu dick, aber auch nicht zu mager seyn; muß selber nicht schwanger und keinen körperlichen Krankheiten unterworfen seyn, wohin unter andern vorzüglich ein übelriechender Athem, Schwindsucht, fallende Sucht, Krätze, Taubheit, venerische Krankheit u. s. w. gehören, weil solche Krankheiten Abscheu und Ekel zu verursachen pflegen.

8. Fr.) Was für moralische?

A. Sie muß vor allen Dingen gottesfürchtig, ehrbar, bescheiden, dienstfertig, freundlich, leutselig, geduldig, klug, nicht zu langsam, aber auch nicht zu übereilt, bedächtig, gutthätig, mitleidig, mäßig und nüchtern, nicht neidisch, nicht dem Trunk ergeben, nicht plauderhaft, nicht zornig, nicht abergläubisch, nicht faul, nicht verschlafen, nicht halsstarrig, und nicht eigensinnig seyn. Mit einem Wort, eine Heb-

amme muß, da fast aller Augen auf sie sehen, so viel, als es in ihrem Vermögen steht, sich befeißigen, einen löblichen und möglichst untadelhaften Lebenswandel zu führen.

9. Fr.) Worin besteht dasjenige, was eine Hebamme, in ihrem Beruf allgemein zu wissen nöthig hat?

A. Das erste ist die Kenntniß der Geburtstheile eines weiblichen Körpers, deren Gestalt, Eintheilung, Lage, Bestimmung; ferner eine historische Kenntniß von der Zeugung, Empfängniß, und Schwangerschaft; ferner der einer Hebamme nöthige wissenschaftlich auszuübende Theil der Hebammenkunst selber, worunter das Touchiren, die gewissen Merkmale der wahren und falschen Schwangerschaft gezählt werden; endlich der wirklich auszuübende Theil der Hebammenkunst selbst, dahin die Geburt an und für sich, sowol im natürlichen als widernatürlichen Zustande, deren Eintheilung, Verschiedenheit, Art, u. a. m. gehöret; zuletzt die Besorgung des Kindes, und dessen Behandlung, vor, in, unter, und nach der Geburt, und zu allerlezt die Besorgung der Wöchnerin.

10. Fr.) Wo erhält eine Hebamme allen diesen Unterricht?

A. In der Hebammenschule.

11. Fr.) Ist denn eine Hebammenschule für das allgemeine Beste von so großen und ausgebreitetem Nutzen?

A. Allerdings.

12. Fr.) Was für Vortheile erhält ein Landesherr und dessen Unterthanen von solchen gut und vernünftig eingerichteten Hebammenschulen?

A. Den, daß die Bevölkerung befördert, Aberglaube, Vorurtheil und Unwissenheit bey der gemeinhingewöhnlichen Behandlung, vor, in, unter, und nach der Geburt abgeschafft, und eine vernünftige Handlung eingeführt wird; mithin, Mütter und Kinder gesund und unverletzt, die erstern aber dem Staate zum fernern Kinderzeugen tüchtig erhalten werden.

13. Fr.) Was muß wohl der Lehrer einer solchen gut eingerichteten Hebammenschule für Eigenschaften haben und wie muß besonders sein Vortrag eingerichtet seyn?

A. Der Hebammenlehrer muß selbst alle diejenigen Eigenschaften, welche von einer Hebamme erfordert werden, in vorzüglichem Grade besitzen. Er muß sich hauptsächlich zu den Fähigkeiten seiner Lehrlinge herablassen, und sie nicht mit gelehrten und streitigen Sätzen der Hebammenkunst belästigen; er muß blos deutsch, und zwar gemein deutsch mit ihnen reden; weder zu viel, noch zu wenig von den

## 6 Allgem. Einleitung in die Hebammenk.

noch unausgemachten Meinungen in der Hebammenkunst bey seinem Vortrage handeln; vor allen Dingen aber, durch Maschienen, und in der Natur selbst, den auszuübenden Theil der Hebammenkunst deutlich und überzeugend lehren.

14. Fr.) Wie kann man die Hebammenkunst am besten eintheilen?

A. In die wissenschaftliche, historische, und praktische.

15. Fr.) Worin besteht die Wissenschaftliche?

A. In der genauen und richtigen Kenntniß der weiblichen Geburtstheile, und des mit denselben bey einer schwangern Person unmittelbar in Verbindung stehenden Körpers.

16. Fr.) Welches sind die Gegenstände der historischen Hebammenkunst?

A. Die Kenntniß von der Zeugung, Empfängniß und Schwangerschaft.

17. Fr.) Und worin besteht der praktische Theil?

A. In der Behandlung der Gebährenden selbst, vor, in, und nach der Geburt.

---

# Besondere Einleitung in die Hebammenkunst.

---

## I. Capitel.

### Von der wissenschaftlichen Hebammenkunst.

18. Fr.) Wie werden die weiblichen Geburthsthelle überhaupt eingetheilet?

A. In die äußern, oder diejenigen, die man sehen, und in die innern, oder diejenigen, die man äußerlich nicht sehen kann, auch in die harten, und in die weichen.

### Erster Abschnitt.

#### Von den äußerlichen weiblichen Geburtstheilen.

19. Fr.) Was versteht man unter den äußern weiblichen Geburtstheilen?

A. 1) den Schamberg. 2) Die großen Schamlippen. 3) Die kleinen Schamlippen, oder die Wasserleszen. 4) Den Eingang in die Scheide. 5) Die weibliche Kuthe. 6) Den Harnengang. 7) Das Jungfern-Häutchen bey Unverheiratheten. 8) Bey Ver-

## 8 Besond. Einleitung i. d. Hebammenk.

Heiratheten die myrtenförmigen Wäzchen.

9) Das Scham-Lippenband. 10) Den Damm.

20. Fr.) Was versteht man unter dem Schamberg bey einem Frauenzimmer?

A. Den über dem Eingange der Scheide auf dem Schaambeine aufliegenden, inwendig mit Fett, auswendig mit Haaren besetzten, etwas erhabenen Theil des Unterleibes.

21. Fr.) Was versteht man unter den großen Schamlefsen?

A. Zwey Falten, welche von der Haut, und dem unter derselben angehäuften Fette gebildet werden. Sie sind oben bey dem Ende des Schaamberges, und unten, zu Anfange des Mittelfleisches, mit einander vereinigt, ihre äussere Seite ist mit Haaren besetzt, die innere aber glatt, und durch das Ausschwißen einer Feuchtigkeit aus den daselbst befindlichen Schleimdrüsen, schmierig. Bey keuschen Jungfern sind diese Theile sehr derb, etwas flach, und schliessen sich fest an einander; bey denen aber, die sich öfters daran haben betastet lassen, den Benschlaf unternommen, oder gebohren haben, stehen sie weiter von einander, und sind mehr herabhängend. Bey reinen Jungfern ist die Farbe der innern Schamlefsen hellroth, bey leßtern aber braunroth. Bey der untern Zusammenfügung der großen Schamlippen befindet sich das Scham-Lefzenband.

22. Fr.) Was versteht man unter den kleinen Schamlippen, oder Wasserleszen?

A. Zween Falten, welche von der innern Haut der großen Schamlippen ihren Ursprung haben; ihre oberste Vereinigung giebt der weiblichen Kuthe die Vorhaut. Die Wasserleszen gleichen den Rämmen, welche den jungen Hähnen am Schlunde hängen, vollkommen. Ihre Lage ist etwas schief; ihr inneres Wesen fächrig; sie schwellen zur Zeit des Benschlafes auf, und werden steif. In ihnen befinden sich eine unzählige Menge Nervenwärzchen und Schleimdrüsen; daher ihre Empfindlichkeit, und Schlüpfrigkeit entsteht.

23. Fr.) Worin besteht der Nutzen dieser Schamlleszen?

A. Ihr Nutzen besteht wie einige glauben, darin, daß sie dem ausfließenden Urin eine gerade Richtung geben, und verhindern, daß er nicht an die Lenden gesprühet werde. Der Hauptnutzen aber besteht wohl darin, daß diese Körper, vermöge ihrer Ausdehnbarkeit die Scheide zur Zeit der Geburt erweitern helfen; denn sie verschwinden fast allemal bey dem Durchbruche des Kindeskopfs, und kommen erst einige Tage nach der Geburt wieder zum Vorschein. Der Nebennutzen der kleinen Schamlleszen kann vielleicht hauptsächlich dieser seyn, um die Wollust im Benschlase zu erhöhen.

## IO Besond. Einleitung i. d. Hebammenk.

24. Fr.) Was versteht man unter der Oefnung der Scheide?

A. Den Anfang desjenigen Kanals, der von der Harnröhre an, bis nach der Gebärmutter hinführet. Diese Oefnung nennt man auch die Oefnung der Mutterscheide.

25. Fr.) Wie ist ihre Beschaffenheit, sowohl im natürlichen, als widernatürlichen Zustande?

A. Vor dem Bey Schlaf ist die Oefnung enge, und wenn das Jungfernhäutchen noch ganz ist, verschlossen. Bey Jungfern muß der Eingang der Scheide allemal enge seyn, denn ist sie weit, so ist entweder Selbstbefleckung die Ursache der Erweiterung, und alsdenn bezeichnet eine solche strafbare Handlung insgemein ein weisser Fluß, oder die nähere Ursache ist eine starke monatliche Reinigung; wiewohl auch noch andere Zufälle eine solche Veränderung bewirken können. Uebrigens verursachen der Bey Schlaf und die Geburt die natürliche Erweiterung dieses Theils.

26. Fr.) Was versteht man unter der weiblichen Kuthe?

A. Es ist insgemein ein kleines, fleischigtes, sehr empfindliches eichelförmiges Körperchen, welches unter der obersten Vereiniung der großen Schamlippen sich befindet. Man nennt es auch den Kihler oder das Schwammzünglein.

27. Fr.) Was hat der Kitzler für Eigenschaft?

A. Er besitzt verschiedene Eigenschaften des männlichen Gliedes, nur der Harnengang fehlt ihm. Er schwillt beim Benschlase auf, wird steif, und vermehrt dadurch die Wollust. Seine Länge ist verschieden; jedoch, je länger er ist, je geiler sind die Weiber, und oft haben wollüstige Personen diesen Theil ihres Körpers gemißbraucht. Der Kitzler bekommt seine Borhaut von den Wasserleszen. In und neben demselben befinden sich eine Menge Drüsen, die einen klebrigen Schleim absondern.

28. Fr.) Was versteht man unter dem Harn gange eines Frauenzimmers?

A. Denjenigen Kanal, der den Urin aus der Blase abführt, und sich am Eingange der Scheide, gleich hinter dem Kitzler, durch seine äußere, runde Oefnung zeigt, welche Oefnung durch eine mehr oder weniger sichtbare fleischigte Wulst sich kennbar macht,, wodurch also selbige eine gleichsam faltige Mündung bekommt.

29. Fr. Was hat dieser Harn gang für eine Beschaf fenheit und Lage?

A. Seine Weite oder Oefnung ist unbestimmt, indessen fällt jedem Kenner dieselbe in die Augen, so, daß man diese Oefnung mit einem kleinen Federkiel faßen kann. Die Harn röhre eines Frauenzimmers liegt unmittelbar unter dem Bogen der Schambeine, und zwar  
in

## 12 Besond. Einleitung i. d. Hebammenk.

in dessen Mitte, und läuft beynahе so lang auf dem obern Theile der Mutterscheide, bis sie sich am Halse der Harnblase verlieret, daher sie ohngefähr ein und einen halben Zoll lang ist. Auf jeder Seite der Mündung der Harnröhre sind etliche kleine Oefnungen, in welcher die Ausführungsgänge ziemlich großer und ansehnlicher Drüsen liegen, welche dadurch einen dünnen klebrigten Saft, besonders zur Zeit des Bey Schlafes aussprühen; auch vertheidiget dieser Saft vor der Schärfe des Urins.

30. Fr.) Was bemerkt man in Ansehung des Harngangs bey schwangern oder gebärenden Personen?

A. Die Oefnung der Harnröhre zieht sich, während der Schwangerschaft, besonders in der letzten Zeit, in etwas zurück; daher muß man in diesem Zeitpunkt öfters mühsam, bey Einbringung des Catheters, die Ueberbleibsel des Harnanges auffuchen, bey schweren Geburten hingegen, sieht man den Harngang, wegen dem Hervordrängen der Scheide, sehr deutlich.

31. Fr.) Was versteht man unter dem Jungfernhäutchen? (hymen)

A. Dasjenige häutige Wesen, welches bey jungen Kindern weiblichen Geschlechts, auch zuweilen bey Erwachsenen, den Eingang der Mutterscheide, entweder ganz verschließt, oder nur eine halbmondförmige Oefnung übrig läßt, welche diesen Eingang mehr oder weniger verdeckt.

32. Fr.)

32. Fr.) Wie ist dasselbe beschaffen?

A. Es ist dieses Häutchen zuweilen sehr dünne, ein andermal sehr dick und feste. Da es mehrentheils vor dem Eingange der Mutter-scheide gespannt ist, so sieht es halbmondförmig aus, wovon der Ausschnitt, oder die offene Seite, nach der Harnröhre hinsieht. Bey einigen Jungfern ist die Mitte dieses Häutchens an dem untern Theile der Harnröhre angewachsen, daher entstehen zwey kleine Oefnungen, welche bey mannbaren keuschen Jungfrauen oft kaum einen dünnen Griffel durchlassen.

33. Fr.) Was schreibt man dem Jungfernhäutchen für Kennzeichen zu?

A. Jedes Jungfernhäutchen soll natürlicherweise bey dem ersten Benschlase zerreißen. Man setzt darin die unverletzte Keuschheit, weil dadurch erst ein kleiner Schmerz, und durch den Riß, ein wenig Blut zu erfolgen pflegt; jedoch kann die Zerreißung dieses Häutchens auch aus andern Ursachen entstehen, daher man von der Abwesenheit dieses Häutchens allein, auf die verletzte Keuschheit und verlorne moralische Jungfrauschaft nicht immer schließen kann. Unter diese Ursachen gehören unter andern das Fallen, Reiten, Springen, gehabte Wunden, Schärfe des Urins &c., welche entweder sogleich, oder nach und nach dieses unbeständige Merkmal der Keuschheit zerstören können. Da-

hin-

## 14 Besond. Einleitung i. d. Hebammenk.

hingegen kann der Betrug sinnreiche Erfindungen genug an die Hand geben, wodurch auch dieses Zeichen der unverletzten Jungfrauschaft nachgemacht, und der auf dieses Merkmal allein sich stützende Ehemann betrogen werden kann.

34. Fr.) Kann die allzu dicke und feste Beschaffenheit dieses Häutchens der Gesundheit nachtheilig seyn?

A. Ja, denn man hat Beispiele, daß dieses Häutchen zu feste und dicke gewesen, und den Eingang der Mutterscheide so verschlossen hat, daß in mannbaren Jahren, die monatliche Reinigung nicht in Fluß hat kommen können, und dieserhalb die Mädchens, wenn sie aus Schamhaftigkeit sich nicht wollten besichtigen lassen, dem Tode überliefert wurden; ja, wegen Zurückhaltung der Reinigung, sind einige aus dieser Ursache für schwanger gehalten worden, indem der Unterleib einer solchen Kranken, wie in einer wahren Schwangerschaft, nach und nach aufgetrieben worden, und wenn der Wundarzt diese Haut durchschnitt, so strömte eine Menge geronnenes, und öfters stinkendes Blut, welches einen faulen Geruch hatte, und zuweilen einige Pfunde betrug, aus der Scheide, wodurch die Kranke oft noch geheilet wurde.

35. Fr.) Was versteht man unter den myrtenförmigen Warzen, eines erst verheiratheten Frauenzimmers?

A. Es sind dieses die Ueberbleibsel des zer-rissenen Jungfernhäutchens. Ihre Anzahl be-läuft

läuft sich auf 3 oder 4, und fallen bey erst verheiratheten mehr in die Augen, als bey denen, so schon Kinder gebohren haben, ja bey letztern, verschwinden sie endlich ganz.

36. Fr.) Was versteht man unter dem Scham-Lippenbande?

A. Es ist dieses eine halb mondförmige Falte, welche etwas tiefer vor dem Jungfernhäutchen lieget, und die beyden großen Schamlippen vereiniget

37. Fr.) Trift man dieses Schamlippenband auch noch bey Personen an, die schon gebohren haben?

A. Außerst selten, es wäre denn, daß der Kopf des Kindes zugespitzt, und langsam durchbräche, oder die Frau eine natürliche Erschlaffung dieses Theiles während der Geburt gehabt hätte.

38. Fr.) Kann die Zerreißung des Schamlippenbandes von übeln Folgen seyn?

A. Keinesweges, und heilt selbiges öfters mehr als es sollte, wieder zusammen.

39. Fr.) Was versteht man unter dem Damm?

A. Der Damm, welcher auch das Mittelfleisch, und die auf demselben laufende Narbe, die Gefäßnath, genannt wird, ist diejenige Scheidewand, welche von der hintern Vereinigung der großen Schamlefzen, bis zur Oefnung des Mastdarms sich erstrecket. Seine Breite

## 16 Besond. Einleitung i. d. Hebammenk.

Breite ist ein, oder ein und einen halben Zoll. In diesen Theil hängen sich die beyden großen Schamlefzen mit ihren hintern Spitzen, gleichsam gabelförmig an. Daselbst ist auch der Ort, wo das vorhin erwähnte Schaam-Lefzenband sich befindet, hinter welchem das sogenannte Schiffgen, oder die schiffsförmige Grube zu sehen ist. Der runderliche Theil des Hintern ist ohngefähr dreyviertel Zoll im Durchmesser; von da, bis an das Schwanzbein ist der Abstand ohngefähr zwey Zoll, so, daß die ganze Weite, von der Gabel bis zu diesem Knochen, vier, bis vier und ein viertel Zoll beträgt.

40. Fr.) Kann dieser Damm leicht zerrissen werden?

A. Ja, besonders bey schleunigen oder schnellen Geburten. Dieses nun zu verhüten, werden gewisse Handgriffe erfordert, die in der Folge bey der eigentlichen Betrachtung der Geburten, angezeigt werden sollen.

### Zweyter Abschnitt.

#### Die innerlichen weiblichen Geburtstheile von weicher Art.

41. Fr.) Welches ist der Ordnung nach das erste, so man unter den innerlichen weiblichen Geburtstheilen von welcher Art, betrachtet?

A. Die Scheide, oder die Mutterscheide, an und für sich selbst.

42. Fr.)

42. Fr.) Was ist die Mutterschelde?

A. Ein häutiger, mit vielen und häufigen Runzeln versehener Gang, welcher vom Mutterhalse nach vorne gekrümmt, herunter gehet, und sich äusserlich an den Geburtsgliedern endiget.

43. Fr.) Wo hat die Mutterschelde ihre Lage?

A. In dem mittlern, und untern Theil des Beckens.

44. Fr.) Was liegt vor, über, und hinter ihr?

A. Vor ihr die Harnröhre, über ihr ein Theil der Harnblase, und hinter ihr der Mastdarm.

45. Fr.) Ist sonst noch etwas überhaupt an der Mutterscheide zu bemerken?

A. Ja, ihre beyden Enden, davon das hintere Ende, welches sich an den Mutterhals setzt, der Grund, und das vordere, ihre Oefnung heisset.

46. Fr.) Wie ist der Bau der Mutterschelde beschaffen?

A. Sie ist schwammig, häutig, fleischig, mit Nerven = Blut = und Wassergefässen, desgleichen mit unzähligen Drüsen, versehen.

47. Fr.) Welches ist die Figur und Lage der Mutterscheide?

A. Es ist dieselbe ein großer, mehr oder weniger weiter Kanal, welcher zu der Gebärmutter

## 18 Besond. Einleitung i. d. Hebammenk.

mutter hinführt; seine Länge beträgt fünf bis sechs Zoll, und seine Weite zwey, bis zwey und einen halben Zoll. Sie krümmt sich wie ein kleiner Darm zwischen der Harnröhre und dem Mastdarm nach der Höhlung des heiligen Beines in die Höhe, alsdenn schließt sich das Ende desselben um den mittlern Theil des Mutterhalses, woselbst sie sich mittelst eines starken Fadengewebes, endiget.

48. Fr.) Wie ist die innere Fläche der Mutterscheide beschaffen, und worin besteht ihr Nutzen?

A. Sie hat viele Runzeln, die in der Quere eine an die andere liegen, und die Scheide in eine obere und untere Fläche theilen. Die Zusammenstoßung der obern Runzeln mit den untern machen zur rechten und linken Seite gleichsam eine Nath, oder Säule. Vermöge der vielen Nervenwurzgen sind diese Runzeln äußerst empfindlich, und vermehren daher den Reiz im Benschlase, dessen mäßiger Genuß, so wie öftere Entbindungen, diese Runzeln zwar einigermaßen, aber nicht ganz zerstöhren können; durch Unmäßigkeit in der Wollust aber, werden sie oft ganz vertilgt.

49. Fr.) Was bemerkt man ferner, in Ansehung des Baues, in der Mutterscheide?

A. Den Schließmuskel derselben.

50. Fr.) Wo hat dieser seinen Sitz, und worin besteht sein Nutzen?

A. Es liegt an der äußern Fläche der Scheide eine Schicht fleischigter Fasern, welche von dem Zuschnürmuskel des Hintern herkommen und die Mutterscheide durch ihre Verengung zusammenziehen können. Dieser Muskel, indem er sich bey dem Beyschlase zusammenziehet, hilft ebenfalls die Wollust vermehren; er verhindert aber auch zur Zeit der Geburt zuweilen den Durchgang des Kindeskopfes, und verursacht oftmals einen fast unausstehlichen Schmerz, daher die Wirkungen dieses Muskels von sehr entgegengesetzter Art sind.

51. Fr.) Wozu dient die Mutterscheide ausser dem Beyschlase noch mehr?

A. Die monatliche Reinigung durchzulassen, und vorzüglich dem Kinde einen Durchgang zu erlauben.

52. Fr.) Ist die Mutterscheide auch Krankheiten unterworfen?

A. Ja.

53. Fr.) Welches sind die gewöhnlichsten?

A. Ihre Erschlaffung, wodurch Vorfälle entstehen können; sie kann zerrissen, zerquetscht, und durch das unvernünftige Touchiren entzündet und schwürig gemacht werden. Sie kann durch den böartigen weißen Fluß, und

## 20 Besond. Einleitung i. d. Hebammenk.

durch die Selbstbefleckung angefressen, und Krebshaft werden, ja zu einem frühzeitigen und elenden Tode Gelegenheit geben.

54. Fr.) Ist die richtige Kenntniß der Mutterscheide in der Hebammenkunst von großem Nutzen?

A. Allerdings, denn eine geschickte Hebamme muß den Bau, die Lage, und Veränderungen der Mutterscheide vor, in, und nach der Geburt, um des Touchirens willen, sehr genau und accurat kennen lernen, und diesen Theil der innerlichen weiblichen Geburtsglieder sowohl vor, als auch in der Schwangerschaft, in Ansehung seiner Veränderung, die er erleidet, zu bestimmen im Stande seyn.

55. Fr.) Wie wird derjenige Körper eines Frauenzimmers genannt, in welchem die Empfängniß, und Ernährung der Leibesfrucht, bis zur bestimmten Zeit seiner Geburt, vor sich gehet?

A. Die Gebärmutter.

56. Fr.) Wie und auf was für Art kann man die Gebärmutter am besten betrachten?

A. Nach ihrer Figur, Lage, Verbindung, und Eigenschaft, sowohl auffer, als in der Schwangerschaft, und endlich, in Ansehung ihres Nutzens im natürlichen, und ihres Schadens, im widernatürlichen Zustande.

57. Fr.) Wie betrachtet man die Gebärmutter nach ihrer Figur, Lage und Verbindung im ungeschwängerten Zustande?

A. Die Figur einer ungeschwängerten Gebärmutter ist wie eine glatt gedrückte Flasche. Man nimmt daher zwey Flächen, zwey Ränder, einen Boden, und endlich einen Hals mit seiner Oefnung an; die vordere Fläche sieht nach der Urinblase, die hintere nach dem Mastdarm, der Boden sieht nach oben, der Hals nach unten, oder nach der Scheide.

58. Fr.) Wie benennt man die verschiedenen Theile der Gebärmutter, oder, wie theilet man sie sonst noch ein?

A. In den Grund, in den Körper, und in den Hals.

59. Fr.) Welches ist der Grund?

A. Der obere etwas gewölbte plattrunde Theil, welcher bey der Oefnung eines weiblichen Leichnams im Becken sogleich zum Vorschein kommt.

60. Fr.) Welches ist der Körper der Gebärmutter?

A. Es ist dieses zwar wohl kein besonderer Theil, sondern eine Fortsetzung des Grundes, oder Bodens, mit einem Boert, der mittlere Theil zwischen diesem, und dem Hals; aber wegen genauerer Bestimmung in Ansehung der Merkmale einer ungeschwängerten Gebärmutter, ist dieser Unterschied nöthig zu bemerken.

## 22 Besond. Einleitung i. d. Hebammenk.

61. Fr.) Was versteht man unter dem Hals der Gebärmutter?

A. Denjenigen festen, runden, glatten Theil, welcher in der Scheide als ein kleiner Ke-  
gel hervorragt, mit einer Oefnung versehen,  
als ein abgestumpfter Ke- gel mit seinem Grunde  
nach der Gebärmutter hingerichtet ist, der eine  
gewisse Dicke und Länge hat, und in seiner Bau-  
art von der Bauart der Gebärmutter, durch  
sein dichteres Fadengewebe, unterschieden ist.

62. Fr.) Ist dieser Gebärmutterhals für sich auch einer  
besondern Betrachtung würdig?

A. Allerdings, denn in Beurtheilung und  
genauer Kenntniß dieses Theiles besteht ein sehr  
großes und wichtiges Kunststück in der Hebam-  
menkunst, weil man durch seine Veränderun-  
gen in und auffer der Schwangerschaft, vor und  
während der Geburt, und in der Art derselben,  
sehr vieles Licht erhält.

63. Fr.) Wie ist der Mutterhals äußerlich beschaffen?

A. Er ist Faßförmig, das ist, in der Mitte  
weiter als an seinen beyden Enden.

64. Fr.) Wie lang ist der Mutterhals im ungeschwäng-  
erten Zustande?

A. Insgemein dreyviertel Zoll.

65. Fr.) Was ist an seinem dicksten Theile, oder an des-  
sen Mitte angewachsen?

A. Wie wir schon bemerkt haben, die  
Mutterscheide.

66. Fr.)

66. Fr.) Was bemerkt man an der äußersten Spitze des Mutterhalses im ungeschwängerten Zustande?

A. Dieses, daß er frey in die Scheide raget, glatt, kegelförmig, und gleichsam knorplich anzufühlen ist.

67. Fr.) Was ist in der Mitte dieses glatten Körpers besonders merkwürdig?

A. Die Querspalte.

68. Fr.) Wie nennt man diese Querspalte noch besonders?

A. Den äußern Muttermund.

69. Fr.) Was wird also durch die Spalte am äußern Muttermund zuwege gebracht?

A. Daß man zwey Lippen, eine vordere, und eine hintere annehmen kann, wodurch das Wort Mund begreiflicher gemacht wird.

70. Fr.) Welche von diesen Lippen raget am meisten hervor, besonders bey ungeschwängerten Frauen, welche schon Kinder gebohren haben?

A. Die vordere, und diese scheint auch etwas dicker zu seyn.

71. Fr.) Wie lang ist die Querspalte bey einer Jungfer?

A. Beynahe drey viertel Zoll, oder drey bis vier Linien.

72. Fr.) Was versteht man unter dem innern Muttermunde?

A. Diejenige Oefnung wo der Kanal, welcher von dem äußern Muttermunde durch

## 24 Besond. Einleitung i. d. Hebammenk.

die Substanz des Mutterhalses durchgegangen, nach der Höhle der Gebärmutter zu, sich endiget.

73. Fr.) Ist dieser Kanal bey seinem Durchgange von gleicher Weite?

A. Nein, denn in der Mitte des Mutterhalses ist er etwas breiter, als an seinen beyden Enden.

74. Fr.) Leiden diese jetzt erwehnten Theile des Muttermundes, und Mutterhalses, wohl Veränderungen?

A. Ja, in der Schwangerschaft, im Anfange derselben weniger, im Fortgange mehr, und am Ende derselben am allermehrsten.

75. Fr.) Leidet der Mutterhals auch bey dem Touchiren zuweilen eine Veränderung?

A. Ja, denn er wird zuweilen durch unvorsichtiges Betasten, oder gewaltsames Ausdehnen oder Bohren unvorsichtiger Hebammen, vermittelst des Fingers bey dem Touchiren, beschädiget, und kann zu Blutergießungen Gelegenheit geben.

76. Fr.) Ist dieser Theil, nemlich die äußere kegelförmige Spitze des Mutterhalses, empfindlich?

A. Allerdings, und zwar scheint hier der höchste Grad der Wollust seinen Sitz zu haben.

77. Fr.) Was versteht man unter dem Körper der ungeschwängerten Gebärmutter?

A. Den mittlern Theil der Gebärmutter selbst.

78. Fr.) Was ist an diesem Theile der Gebärmutter, sowohl innerlich, als äußerlich zu bemerken?

A. Er besteht aus einem ganz besondern Gewebe von Blutgefäßen, die eine zusammengekrümmte schlangenförmige Lage haben, aus einem sehr zähen, und höchst dehnbaren Fadengewebe, aus Wassergefäßen und Nerven; vermöge dieser Bauart und besondern Lage der Gefäße läßt er sich auf eine bewundernswürdige Art ausdehnen, so, daß kein Beyspiel irgend eines andern Theiles des thierischen Körpers vorhanden ist, welcher ihm in der Art der Ausdehnung gleich käme.

79. Fr.) Was bemerkt man innerlich an dem Körper der Gebärmutter noch besonders?

A. Deren Höhle und Oefnungen.

80. Fr.) Was hat diese Höhle für eine Gestalt?

A. Sie ist dreyeckig, und zwar so, daß die Schenkel dieses Dreyecks die Länge des Körpers durchlaufen, und sich am innern Muttermunde mit einer Oefnung in gerader Linie endigen.

## 26 Besond. Einleitung i. d. Hebammenk.

81. Fr.) Entsteht von dieser Figur nicht eine Art von Höhle?

A. Ja, nur berühren sich im ungeschwängerten Zustande die Wände, nemlich die vordere und hintere, unmittelbar.

82. Fr.) Könnte dieses nicht ein Zusammenwachsen dieser Höhle verursachen?

A. Dafür hat die Natur durch die unzähligen Ausdünstungsgefäße sehr weislich gesorget, indem diese Wände, vermöge dieses Dunstes, beständig schlüpfrig erhalten werden, und das Zusammenwachsen dadurch verhindert wird; es kann also im natürlichen Zustande kein solches Uebel erfolgen.

83. Fr.) Was überzieht diese Wände als eine Decke?

A. Eine dünne glänzende Haut, welche von der Oberhaut des Körpers abstammt.

84. Fr.) Leidet diese Höhle auch ausser der Schwangerschaft eine Veränderung?

A. Ja, denn zur Zeit der monatlichen Reinigung schwillt die Gebärmutter, und also auch diese Höhle in etwas auf, und es häuft sich eine größere oder geringere Menge Geblüte in derselben an.

85. Fr.) Welches sind die Oefnungen der Mutterhöhle?

A. Der innere Muttermund, und die zwey Oefnungen der Muttertrompeten.

86. Fr.)

86. Fr.) Was bemerkt man ferner an der Gebärmutter?

A. Den Grund, oder den Boden derselben.

87. Fr.) Was versteht man unter dem Grund oder Boden der Gebärmutter?

A. Denjenigen stumpfrunden Theil, welcher sowohl, wie der Körper der Gebärmutter, äußerlich mit dem Darmfell überzogen, inwendig aber dicker und schwammiger ist, als der Körper selbst.

88. Fr.) Was entdeckt man inwendig, wenn man die Gebärmutter aufschneidet?

A. Wenn man die Gebärmutter durch den Grund quer durchschneidet, so entdeckt man erstlich den breiten Theil der vorhin erwähnten Mutterhöhle, welcher etwas gewölbt ist, und auf beyden Seiten zwey sehr kleine, und feine Oefnungen hat.

89. Fr.) Was stellen diese Oefnungen vor?

A. Den Anfang des Kanals zu den Muttertrompeten.

90. Fr.) Wie und auf was für Art sind die Puls- und Blutadern in der Gebärmutter überhaupt, besonders aber in dem Grunde derselben gelagert?

A. Sie liegen alle in schlängelförmigen Bindungen, ohne sich jedoch zu verwickeln, ineinander, sind ungemein fein, und erfordern  
außer

## 28 Besond. Einleitung i. d. Hebammenk.

ausser der Schwangerschaft ein geübtes Auge sie zu entdecken.

91. Fr.) Ist dieses auch zur Zeit der Schwangerschaft?

A. Nein, denn so wie die Gebärmutter sich in der Schwangerschaft ausdehnet, und vergrößert, eben so dehnen sich auch diese Gefäße aus, und erweitern sich so, daß sie zuletzt fast die Dicke einer Schreibfeder bekommen.

92. Fr.) Wodurch wird die Gebärmutter in ihrer Lage erhalten?

A. Durch das Darmfell.

93. Fr.) Was ist dieses für eine Haut?

A. Eine weiße, glänzende, glatte, und zähe Haut, welche die mehresten Eingeweide im Unterleibe einhüllet und überziehet.

94. Fr.) Ueberziehet das Darmfell die ganze Gebärmutter mit allen ihren Theilen?

A. Nein, der Mutterhals und der Theil des Körpers der Gebärmutter, welcher nahe am Halse ist, hängt vermittelst eines starken Fadengewebes mit der Urinblase und dem Mastdarne zusammen; der übrige Theil der Gebärmutter aber bekommt seine Hülle von dem Darmfelle.

95. Fr.) Was giebt das Darmfell noch für einen besondern Anhang auf beyden Seiten der Gebärmutter von sich?

A. Die beyden sogenannten breiten Mutterbänder.

96. Fr.)

96. Fr.) Wie kann man sich diese Mutterbänder am besten vorstellen?

A. Als zweyfaltige Verdoppelungen des Darmfelles, welche die kleine Beckenhöhle in zwey gleiche Theile theilen, wo beyde Blätter zwischen sich die Gebärmutter gleichsam schwebend erhalten.

97. Fr.) Was bemerkt man an dem obersten Rande dieser Mutterbänder?

A. Zwey gleichlaufende Falten, welche man die Fledermausflügel nennt; eine von diesen Falten umgiebt die Muttertrompeten, die andere den Eyerstock.

98. Fr.) Gibt es denn, ausser den breiten Mutterbändern, nicht noch mehrere solcher Bänder?

A. Ja, und man giebt ihnen den Namen der runden Mutterbänder.

99. Fr.) Woraus sind diese zusammengesetzt?

A. Aus Gefäßen, und sehnigten Fasern.

100. Fr.) Woraus entspringen sie, und wo verfließen sie sich?

A. Sie entspringen aus der Gebärmutter, laufen durch die Bauchringe, und endigen sich im Fette des Schamberges.

101. Fr.) Was haben die breiten sowohl, als die runden Mutterbänder für Nutzen?

A. Der Nutzen beyder scheint, überhaupt genommen, in Ansehung der Gebärmutter, gering

## 30 Besond. Einleitung i. d. Hebammenk.

ring zu seyn, indessen, da die erstern die Muttertrompeten einhüllen, so haben sie das Verdienst, diesen Kanälen eine gehörige Richtung bey ihren Verrichtungen, zur Zeit der Empfängniß, zu geben. Die runden Mutterbänder scheinen noch weniger Nutzen zu stiften, denn daß sie die schwangere Gebärmutter in ihrer Richtung erhalten sollten, wie einige glauben, ist wohl fabelhaft; daß sie aber zur Zeit der Schwangerschaft aufschwellen, ist von mehrerer Bedeutung, und man könnte den Schmerz einiger Schwangern, besonders derer, so mit Brüchen, oder einem Hängebauch beschweret sind, und welchen sie in den Weichen fühlen, diesen Bändern zuschreiben.

102. Fr.) Was versteht man unter den Muttertrompeten?

A. Denjenigen häutigen und empfindlichen Kanal, welcher auf jeder Seite aus dem Grund der Gebärmutter entspringet, an seinem Anfange sehr enge ist, in der Folge sich etwas erweitert, und sich am Ende wiederum verengert, bis er zuletzt in eine zackigte Haut ausgehet.

103. Fr.) Was haben die Muttertrompeten für einen Nutzen?

A. Diesen, daß sie das geschwängerte und vom Eyerstoff abgesonderte Ey, aufnehmen,  
und

und vermöge ihrer wurmförmigen Bewegung nach der Höhle der Gebärmutter hinleiten.

104. Fr.) Was sind die Eyerstöcke?

A. Zwey weißlichte, etwas platte Körper, welche in der Verdoppelung des hintern kleinen Flügels der breiten Mutterbänder ihre Lage haben.

105. Fr.) Womit sind sie verbunden?

A. Sie sind vermittelst einer weissen Schnur mit der Gebärmutter verbunden, welche Schnur man das Eyerstockband nennt. Dieses Band ist dicke, und inwendig mit einem mehr fadenartigen und festen Gewebe gleichsam ausgestopft, so daß es einigermaßen einem Gefäße ähnlich siehet; daher hielten es die alten Zergliederer für ein abführendes Gefäß, denn sie glaubten, es wäre hohl.

106. Fr.) Was findet man in den Eyerstöcken bey un-  
verheiratheten Frauenzimmern?

A. Auf jeder Seite, oder in jedem Eyer-  
stocke, 12 bis 15 Eyer.

107. Fr.) Sind diese Eyer auch bey Frauen, welche  
schon mehrmahlen mit Leibesfrüchten entbunden  
worden, zu finden?

A. Nein, sondern man bemerkt an deren  
Statt hie und da eine kleine Narbe, und eine  
kleine Vertiefung, welche vorher mit dem hier  
abgelöstem Eye besetzt war.

## 32 Besond. Einleitung i. d. Hebammenk.

108. Fr.) Wie muß man also ein Frauenzimmer auch in dieser Absicht betrachten?

A. Man muß sie 1) als ein Kind bis ins mannbare Alter, und 2) als eine Person, welche empfangen hat, oder zu empfangen fähig ist, betrachten.

109. Fr.) Warum dieses?

A. Man kann die Eyerstöcke in dem ersten Zeitpunkte für wirklich drüsig halten, so daß sie nur einige Säfte absetzen. Im zweyten Zeitpunkte, nemlich, wenn ein Frauenzimmer zu empfangen fähig ist, findet man viele kleine runde, durchsichtige und häutige Bläsgen, welche man für wahre Eyer ansehen kann, ja ansehen muß, indem sie die Eigenschaften der thierischen Eyer an sich haben.

110. Fr.) Ist denn sonst noch etwas von den Eyerstöcken zu bemerken?

A. Nichts, als daß sie bey neugebohrnen Kindern weiblichen Geschlechts, auffer dem kleinen Becken, nemlich auf dem Lendenmuskel liegen, bey Erwachsenen aber sich in kleinen Becken befinden.

111. Fr.) Was ist auffer diesem allen noch zu den weiblichen Geburtstheilen von welcher Art, oder zu den Innerlichen, zu zählen?

A. Die Puls- und Blutadern, welche theils zur Ernährung und Erhaltung aller dieser Theile überhaupt, als auch eines jeden  
ins-

insbesodere, von dem Urheber der Natur bestimmt sind.

112. Fr.) Welches sind die hauptsächlichsten Gefäße dieser Theile?

A. Die Samen- und Muttergefäße.

113. Fr.) Wie verhalten sich erstere zur Zeit der Schwangerschaft?

A. Sie schwellen außerordentlich stark auf, und zeigen ihre Schnellkraft in dem Grade, als die Ausdehnung der Gebärmutter zunimmt.

114. Fr.) Wie viel Gefäße solcher Art giebt es?

A. Es sind zwey Puls- und zwey Blutadern.

115. Fr.) Wo nehmen sie ihren Ursprung und ihr Ende?

A. Erstere, nemlich die Pulsadern, kommen als sehr feine Gefäße, unter einem sehr spitzen Winkel, aus der großen Schlagader, (aorta), letztere, nemlich die Blutadern nehmen das Blut vermöge des Umlaufes auf, und übergeben es der Hohlader (vena cava.)

116. Fr.) Wo liegen diese Gefäße eigentlich?

A. Sie steigen zwischen den beyden Blättern des Darmfelles, welche die beyden Mutterbänder bilden, nach der Grundfläche des Eyerstoks hin, und zertheilen sich darinn in viele kleine Aeste.

## 34 Besond. Einleitung i. d. Hebammenk.

117. Fr. Welches sind die eigentlichen Muttergefäße?

A. Es sind ebenfalls Schlag- und Blutadern. Sie führen einen weit größern Vorrath von Blut als die Samengefäße, und versorgen die Gebärmutter und übrigen Theile der Geburtsglieder. Sie bekommen ihr Blut von den Gefäßen des Unterleibes, z. E. aus dem Stamme der Schamslagader, und aus dem Ursprunge der Schlagader des Unterbauches selbst. Diese Schlagadern zertheilen sich auf eine bewundernswürdige Art in der Substanz der Gebärmutter, und haben das besondere, vorzüglich die Blutadern, an sich, daß sie mit kleinen Klappen (valvula) versehen sind, welches sonst denen andern Blutadern im Körper eigen ist. Es läßt sich daraus, in Ansehung der monatlichen Reinigung und der Wochenreinigung vieles erklären. Diese Muttergefäße erweitern sich über alle Proportion zur Zeit der Schwangerschaft, welches ebenfalls wider die Natur anderer Gefäße im Körper ist.

118. Fr.) Hat wohl diese Lehre, in Ansehung des Hebammenunterrichts einen Nutzen?

A. Allerdings hat sie einen Nutzen; denn je mehr und genauer ein Künstler eine zusammengesetzte Maschine und alle ihre Theile, ihrer Verbindung und Wirkung nach, kenne, desto mehr ist er im Stande, die sich an ihr ereignenden

nenden Fehler sogleich einzusehen, zu verbessern, und abzuhelfen.

119. Fr. Können denn die weiblichen Geburtstheile von welcher Art, auch in einen widernatürlichen Zustand versetzt werden?

A. Allerdings.

120. Fr.) Und wie nennet man diesen Zustand?

A. Den kranken Zustand.

121. Fr.) Worin bestehen wohl hauptsächlich die Krankheiten der Zeugungstheile von welcher Art?

A. In Verwachsungen, Vernarbungen, Erschlaffungen, Wassersuchten, Senkungen, widernatürlichen Ergießungen von Blut, Vereiterungen, Brand, Verhärtungen, Krebs etc.

122. Fr. Was erfolgt darauf gemeintlich?

A. Ein ungesunder siecher Körper, und nicht selten ein langsamer und schmerzhafter Tod.

123. Fr.) Kann dieses verhütet werden?

A. Ja, und zwar von Seiten der Frauen durch eine ordentliche Lebensart, besonders im Wochenbette; auf Seiten der Hebamme aber durch eine geschickte Behandlung.

Dritter Abschnitt.

Von den innerlichen weiblichen Geburtstheilen von harter Art.

1) Vom natürlich gebauten Becken.

a) Ueberhaupt.

124. Fr.) In was für einem Behältniße sind alle die bisher abgehandelten weiblichen Geburtstheile eingeschlossen und theils befestiget?

A. In einer knöchernen Höhle.

125. Fr.) Ist diese ein festes, nicht im geringsten nachgebendes Behältniß?

A. Ja.

126. Fr.) Wie wird es in der Kunstsprache genannt?

A. Das knöcherne, oder weibliche Becken.

127. Fr.) Warum belegt man es mit dem Namen: Becken?

A. Weil es, mit sammt seinen inwendigen Bekleidungen betrachtet, beynahe völlig einem Barbierbecken ähnlich siehet.

128. Fr.) Was bemerkt man, wenn man es in solchem, nemlich frischem Zustande siehet?

A. Eine oben große, nach unten schmale, und etwas unvollkommen gewölbte zusammenlaufende Höhle.

129. Fr.) Ist dieses auch im trockenen Zustande des Beckens zu bemerken?

A. Nein, denn im trockenen Zustande finden wir ganz andere, und in der Hauptsache verschiedene Abänderungen, welche wir im frischen Zustande, oder, wenn es mit Häuten und Muskeln versehen ist, nicht antreffen.

130. Fr.) Worin besteht wohl der Unterschied zwischen einem trockenen, und einem frischen, nemlich mit Haut und Fleisch umgebenen weiblichen Becken, dem äußerlichen Ansehen nach?

A. Wenn man beyde gegeneinander hält, so findet man bey dem ersteren 1) verschiedene Höhlen und Zwischenräume, 2) eine größere Weite, als ein solches Becken im frischen Zustande haben würde, 3) verschiedene Erhabenheiten und Vertiefungen. Dahingegen ein frisches Becken, welches mit seinen Umkleidungen umgeben ist, gleichförmig inwendig glatt und gleichsam glänzend aussiehet, und wenn die Gebärmutter noch nicht herausgenommen worden ist, nicht mehr als eine Oefnung hat, nemlich die, nach oben; übrigens ist alles fest verschlossen, es sind keine Erhabenheiten, das einzige Vorgebirge ausgenommen, auch keine Vertiefungen; mit einem Wort: es stellet gleichsam eine einzige hohle Masse vor, in welcher die Gebärmutter, Mutterbänder, Muttertrompeten, und Eyerstöcke, die Urinblase, der Mast-

C 3

darm,

## 38 Besond. Einleitung i. d. Hebammenk.

darm, und ein Theil der dicken und dünnen Gedärme, sicher und ruhig liegen.

131. Fr.) Aus wie vielen Knochen besteht ein trockenes Becken, wenn es nemlich seine natürliche Bauart hat?

A. Ein trockenes Becken, von einer völlig erwachsenen Person, besteht aus vier Knochen.

132. Fr.) Wie werden sie genannt?

A. Die zwen ungenannten Beine, das heilige, und das Schwanzbein.

133. Fr.) Wo haben die ungenannten Beine ihre Lage?

A. Seitwärts und vorwärts.

134. Fr.) Wo das heilige Bein?

A. Hinterwärts.

135. Fr.) Und wo das Schwanzbein?

A. Unter dem heiligen Beine, folglich hinter- und unterwärts.

136. Fr.) Und wo hat das Becken, überhaupt genommen, seinen Sitz im Körper?

A. Zwischen dem Stamme, und den untern Gliedmaßen.

137. Fr.) Was ruhet also auf dem Becken?

A. Die knöcherne Säule, welche man den Rückgrad nennt.

138. Fr.

138. Fr.) Auf was für Knochen stützt sich das Becken wiederum?

A. Auf die zwey größten Knochen des menschlichen Körpers, welche man die Schenkelbeine nennet.

139. Fr.) Findet die Elntheilung des Beckens in vier Knochen allgemein statt?

A. Nein, denn bey Kindern und unangewachsenen Personen findet man, daß ein jedes der ungenannten Beine wieder aus drey Knochen besteht, die durch Knorpel mit einander verbunden sind.

140. Fr.) Wie werden diese alsdenn benannt?

A. Die größten nennet man die Hüft- oder Darmbeine, die mittlern und untern die Sitzbeine, und die kleinern und vordern, die Scham- oder Schooßbeine.

141. Fr.) Aus wie vielen Knochen besteht also ein solches Becken.

A. Aus acht Knochen, denn hier fällt die Benennung von ungenannten Beinen weg.

### b) Besondere Betrachtung des Beckens.

(aa) Vom heiligen Beine.

142. Fr.) Was hat das heilige Bein für eine Figur?

A. Eine dreyeckigte.

143. Fr.) Wo ist der breiteste und dickste Theil desselben hingetehret?

A. Nach oben.

## 40 Besond. Einleitung i. d. Hebammenk.

144. Fr.) Womit verbindet es sich?

A. Mit dem letzten Lendenwirbelbeine durch Knorpel.

145. Fr.) Womit mehr?

A. Auf beyden Seiten mit den Hüftbeinen.

146. Fr.) Wodurch noch besonders?

A. Durch Bänder.

147. Fr.) Und wo zuletzt?

A. Mit dem Schwanzbeine, durch Knorpel und Bänder.

148. Fr.) Was hat das heilige Bein für Flächen?

A. Es hat nur zwey Flächen, eine äußere und eine innere,

149. Fr.) Welches ist die äußere?

A. Diejenige, welche nach hinterwärts hin siehet.

150. Fr.) Wie ist dieselbe beschaffen?

A. Sie ist wegen der hervorragenden Spitzen der falschen Wirbelbeine, rauh und uneben.

151. Fr.) Welches ist die innere Fläche?

A. Diejenige, welche die Beckenhöhle bilden hilft, und glatt ist.

152. Fr.) Welche von beyden Flächen ist gewölbt, und welche ist ausgehöhlt?

A. Die äußere Fläche ist gewölbt, die innere ausgehöhlt.

153. Fr.)

153. Fr.) Was ist an dem breitsten und dicksten Theile des heiligen Beines besonders merkwürdig?

A. Eine gewisse Hervorragung des ersten falschen Wirbelbeines.

154. Fr.) Und wie nennet man diese Hervorragung besonders?

A. Das Vorgebirge.

155. Fr.) Was versteht man unter dem falschen Wirbelbeine?

A. Diejenigen Knochen, welche das heilige Bein bilden. Sie sind als eine Fortsetzung der beweglichen Säule, nemlich des Rückgrads anzusehen; denn sie haben ihrer Figur nach, viel ähnliches mit den Rückenwirbelbeinen, allein anstatt daß diese unter sich beweglich seyn sollten, sind sie gleichsam ineinander gewachsen, deshalb nennet man sie falsche Wirbelbeine, zum Unterschied jener, welche man wahre nennet.

156. Fr.) Findet denn gar keine Bewegung der Knochen des heiligen Beines statt?

A. An und für sich ist das heilige Bein völlig unbeweglich; wenn man aber das Schwanzbein, als einen Theil des heiligen Beines ansehen will, so findet eine solche Bewegung statt, denn dieses läßt sich zurück biegen.

157. Fr.) Was bemerkt man an der innern und äußern Fläche des heiligen Beines noch besonders?

A. Verschiedene Löcher, durch welche man sehen kann.

## 42 Besond. Einleitung i. d. Hebammenk.

158. Fr.) Wie viel solcher Löcher sind es?

A. Auf jeder Seite vier oder fünf.

159. Fr.) Was haben diese für einen Nutzen?

A. Sie lassen im natürlichen Zustande, viele und ansehnliche Nerven und Blutgefäße durch.

160. Fr.) Wie viel solcher falschen Wirbelbeine zählt man?

A. Man zählt insgemein vier oder fünf.

161. Fr.) Wie ist das heilige Bein an und für sich; als Knochen betrachtet, beschaffen?

A. Es ist von lockerer und schwammigter Substanz, nur die äußere und innere Rinde desselben besteht aus einem dünnen, jedoch festen, Knochenblättgen.

162. Fr.) Kann auch eine üble oder widernatürliche Bildung des heiligen Beines erfolgen?

A. Allerdings, und zwar geschieht es nicht selten.

163. Fr.) Hat eine solche üble Bildung einen Einfluß auf die Geburt?

A. Sie ist von sehr großem Einfluß.

164. Fr.) Welches sind wohl die hauptsächlichsten Fehler der Bildung, welche einen Einfluß auf die Geburt haben?

A. Wenn es zu flach oder zu grade, zu stark nach inwendig oder auswendig, oder nach einer oder der andern Seite gekrümmt ist.

165. Fr.)

165. Fr.) Was erfolgt, wenn es zu stark nach innen gekrümmt ist?

A. Eine mehr oder weniger starke Hervorragung des ersten falschen Wirbelbeines, und des Vorgebirges.

166. Fr.) Was entsteht aus dieser zu starken Hervorragung?

A. Eine mehr oder weniger beträchtliche Verengerung des Einganges der obern Beckenöffnung.

167. Fr.) Wenn das heilige Bein, anstatt nach innen zu sehr gekrümmt zu seyn, mehr gerade oder flach ist, was erfolgt alsdenn?

A. Die obere Öffnung des Beckens wird weiter, die mittlere aber enger.

168. Fr.) Hat dies ebenfalls einen Einfluß auf die Geburt?

A. Ja, denn der Kindeskopf findet in der mittlern Öffnung alsdenn bey seinem Durchgange Hindernisse.

169. Fr.) Was entstehen für Folgen, wenn das heilige Bein nach der einen, oder andern Seite gekrümmt ist?

A. Das Becken erhält eine schiefe Länge.

170. Fr.) Kann dieses auch der Geburt Hindernisse in den Weg legen?

A. Ja, jedoch, wenn nur übrigens die obere mittlere, und untere Öffnung nicht, vermit

mittelsst des zu stark nach innen gekrümmten heiligen Beines, zugleich mit verändert worden, so ist dies noch ein wenig beträchtlicher Fehler.

171. Fr.) Welche Personen sind diesen Fehlern des Beckens am meisten ausgesetzt?

A. Die Buflichten, und zwar diejenigen, welche nach der einen oder andern Seite verwachsen sind.

172. Fr.) Welches ist der allerschlimmste Fehler des heiligen Beines?

A. Der, wo die falschen Wirbelbeine mit Knochengeschwülsten und andern Fehlern in der Bildung unter sich verwachsen, aufgetrieben, und verschoben sind, und wo folglich der ganze Kanal der Beckenhöhle verengert und verkleinert ist.

173. Fr.) Welche Personen sind diesem Fehler am meisten unterworfen?

A. Diejenigen, welche in der Jugend die englische Krankheit gehabt, und die, welche solche Krankheiten in so hohem Grade ausgestanden haben, daß sie die Salivationscur erforderten.

bb) Vom Schwanzbein.

174. Fr.) Was versteht man unter dem Schwanzbeine?

A. Dasjenige kleine Beinchen, welches eine Fortsetzung des heiligen Beines ist, bey Menschen aus vier kleinen Beinchen, bey einigen Thieren aber aus sehr vielen zusammengesetzt ist.

175. Fr.) Was hat er für eine Figur?

A. Eben wie das heilige Bein, eine dreyeckige.

176. Fr.) Was hat es für Flächen?

A. Zwen, eine äußere und eine innere.

177. Fr.) Wo siehet sein stärkster und breitetster Theil hin?

A. Nach der untersten Spitze des heiligen Beines.

178. Fr.) Worin weicht es in Ansehung seiner Bildung vom heiligen Beine ab?

A. Es hat auf seinen Flächen keine Löcher, und ist unter sich vermittelst Knorpel und Bänder beweglich.

179. Fr.) Leidet diese Beweglichkeit nicht zuweilen eine Ausnahme?

A. Ja, denn es verbeinert sich zuweilen so, daß es mit dem heiligen Beine eine Masse ausmacht.

180. Fr.) Hat dieser Fehler einen Einfluß auf die Geburt?

A. Ja, jedoch ist dieses unter den Fehlern der größern Beckenknochen noch der geringste.

281. Fr.) Wie viel weicht dieser Knochen bey dem Durchgange des Kopfes wohl zurück?

A. Mehrentheils einen Zoll.

182. Fr.) Findet man die Verbeinerung, oder Verwachsung des Schwanzbeines oft?

A. Nein, und es scheint, daß dessen Verbeinerung deswegen so selten ist, weil besonders

## 46 Besond. Einleitung i. d. Hebammenk.

ders bey etwas hartem Stuhlgang dasselbe zurückgebogen, und folglich durch die öftere Bewegung an seiner Zusammenwachsung mit dem heiligen Beine gehindert wird.

### cc) Von den ungenannten Beinen.

183. Fr.) Wo haben die ungenannten Beine ihre Lage?

A. Seitwärts und vorwärts.

184. Fr.) Wie viel sind ihrer?

A. Zwen, auf jeder Seite des Beckens eins.

185. Fr.) Was haben sie für eine Figur?

A. Eine sehr unbestimmte.

186. Fr.) Wie werden sie eingethellet?

A. Ein jedes in drey besondere Knochen.

187. Fr.) Wie heißen sie?

A. Das oberste, größte und zugleich dünneste heißt das Darm- oder Hüftbein; das zweyte, welches nach unten, und etwas nach auswärts hinsiehet, heißet das Sitzbein; das so vorwärts hingerichtet stehet, heißt das Schambein. Da nun diese Beine jedes auf seiner Seite, sowohl im ganzen, als einzeln betrachtet, den andern gegenüberstehenden, in ihrer Figur gleich und ähulich sind, so können sie unter die symmetrischen Knochen gezählt werden.

a) DAS

α) Das Darm- oder Hüftbein.

188. Fr.) Was bemerkt man vornemlich an diesem Beine?

A. Seine Figur, Lage, Verbindung.

189. Fr.) Wie ist seine Figur beschaffen?

A. Es siehet einigermaßen einer Schaufel ähnlich, hat zwey Flächen und einen halbmondförmigen Rand, welchen man den Kamm nennet.

190. Fr.) Wie ist die inwendige Fläche beschaffen?

A. Sie ist etwas flach und ausgehöhlt.

191. Fr.) Und wie ist die äußere beschaffen?

A. Etwas flach gewölbt.

192. Fr.) Was bemerkt man auf der innern Fläche noch besonders?

A. Eine etwas erhabene Linie.

193. Fr.) Wodurch wird diese Linie merkwürdig?

A. Dadurch, daß hier die Gränze zwischen dem großen und kleinen Becken angenommen worden ist.

194. Fr.) Was ist sonst vom Darmbeine noch überhaupt zu merken?

A. Daß es das größte von den ungenannten Beinen ist.

195. Fr.) Wie muß die wahre Lage des Darmbeines seyn?

A. Es muß etwas schief, nemlich von vorne nach hinten, und von aussen nach innen sich krümmen.

## 48 Besond. Einleitung i. d. Hebammenk.

196. Fr.) Wodurch oder womit verbindet sich das Darmbein?

A. Erstlich mit dem heiligen Beine, vermittelst eines dünnen Knorpels und durch Bänder; zweitens mit dem Sitz- und Schambein, welche ehemalige Verbindung aber bey erwachsenen Menschen durch kleine Spuren des vorhanden gewesenen Knorpels, bald mehr bald weniger zu sehen ist.

197. Fr.) Wo ist die Hauptverbindung mit den übrigen Beinen?

A. In der sogenannten Pfanne, (acetabulum).

198. Fr.) Sind die Darmbeine auch widernatürlichen Bildungen unterworfen?

A. Ja.

199. Fr.) Welches sind die gewöhnlichsten?

A. Sie können zu schmal seyn, oder sich zu stark gegeneinander neigen, sie können ihre Kämme mehr erheben, mehr gebogen oder gekrümmt, oder weniger zugerundet seyn; die vordersten Spitzen können einwärts gedrehet stehen, auch kann der unterste Rand derselben anstatt rund, scharf seyn.

200. Fr.) Können diese fehlerhafte Bildungen einen Einfluß in die Geburt haben?

A. Allerdings, und das um so viel mehr, je mehr diese Bauart von der natürlichen abweicht.

β) Das

β) Das Sitzbein.

201. Fr.) Was bemerkt man am Sitzbeine überhaupt?

A. Dessen Figur, Lage, und Verbindung.

202. Fr.) Was hat das Sitzbein für eine Figur?

A. Eine ziemlich unregelmäßige.

203. Fr.) Wo ist dessen Lage?

A. Unter dem Darmbeine, und zur Seite des Beckens.

204. Fr.) Wie viel Flächen hat es?

A. Zwey, eine äußere und eine innere.

205. Fr.) Wie unterscheiden sie sich unter einander?

A. Die äußere ist rauh und uneben, die innere ist glatt und eben.

206. Fr.) Was bemerkt man noch besonders am Sitzbeine?

A. Zwey spitze Fortsätze, welche nach inwärts gebogen sind.

207. Fr.) Weswegen sind diese Fortsätze merkwürdig?

A. Weil an ihnen sich zwey merkwürdige Bänder ansetzen, die, in allem Betracht, Aufmerksamkeit verdienen.

208. Fr.) Wo laufen diese Bänder hin?

A. Sie kreuzen sich und formiren eine Art von Binde, alsdenn setzen sie sich seitwärts an dem heiligen Beine fest.

209. Fr.) Was hatte die Natur für Absicht bey dem Bau dieser Bänder?

A. 1) Den so großen Zwischenraum im Becken auszufüllen. 2) Der in der natürlichen

## 50 Besond. Einleitung i. d. Hebammenk.

lichen Geburt so nothwendigen Bewegung des Kindeskopfes in der untern Oefnung des Beckens Spielraum zu verschaffen, und endlich 3) denen im untern Becken befindlichen Eingeweiden eine Stütze zu geben.

210. Fr.) Können diese Bänder auch der Geburt hinderlich seyn?

A. Allerdings, wenn sie nemlich zu stark gespannt, oder zu wenig nachgebend, zu kurz, oder zu erschlafft sind.

211. Fr.) Was erfolgt, wenn sie zu stark gespannt, oder zu wenig nachgebend sind?

A. Ein Aufenthalt bey der Drehung des Kopfes, und folglich eine langsame und verzögernde Geburt.

212. Fr.) Was erfolgt, wenn sie zu schlaff sind?

A. Das Gegentheil, eine schleunige Geburt, auch wohl ein Vorfall der Gebärmutter, oder der Scheide.

213. Fr.) Ist sonst noch etwas merkwürdiges an dem Sitzbeine zu betrachten?

A. Ja, diejenigen Oefnungen, welche solches mit dem gleich zu betrachtenden Schambeine machen.

214. Fr.) Wie werden diese Oefnungen besonders genannt?

A. Die eyförmigen Löcher.

215. Fr.) Haben diese eyförmigen Löcher auch wohl einen Nutzen?

A. Allerdings, denn sie helfen den Spielraum für den Kopf vermehren, und sind folglich

lich bey der Drehung des Kopfs schlechterdings nothwendig; ja diese enfförmigen Löcher find in dem Becken fast aller lebendig gebärender Thiere befindlich, und daher scheinen sie bey dem weiblichen Geschlechte zur Geburt unumgänglich nöthig zu seyn.

216. Fr.) Womit werden diese Löcher im natürlichen Zustande verschlossen?

A. Mit einer dünnen, leicht nachgebender und fast durchsichtigen Haut, durch welche Nerven- und Blutgefäße streichen; übrigens aber von der inwendigen und äußern Fläche mit Fleisch verschlossen, und gleichsam zugestopft sind.

217. Fr.) Wo verblindet sich der Körper der Sitzbeine?

A. So wie das Darm- und Schambein, nemlich in der Pfanne.

218. Fr. Können die Sitzbeine auch einer fehlerhaften Bildung unterworfen seyn?

A. Allerdings.

219. Fr.) Worin besteht wohl der größte Fehler, welcher einen Einfluß auf die Geburt haben könnte?

A. Wenn die Schenkel derselben sich zu sehr nähern, wenn sie von Knochengeschwülsten aufgetrieben sind, und wenn ihre Richtung nach dem heiligen Beine zu stark ist.

#### γ) Die Schambeine.

220. Fr.) Was bemerkt man an den Schambeinen überhaupt?

A. Ihre Figur, Lage, und Verbindung.

## 52 Besond. Einleitung i. d. Hebammenk.

221. Fr.) Was haben die Schambeine für eine Figur?

A. Ebenfalls eine unregelmäßige.

222. Fr.) Wie theilet man sie am besten ein?

A. Jedes in einen Winkel, Schenkel und Körper.

223. Fr.) Welches ist der Winkel der Schambeine?

A. Der wagerechte Arm, der den vordern, obern und innern Theil des Beckens ausmacht.

224. Fr.) Und welches ist dieser?

A. Derjenige, welcher sich, mittelst eines besondern breiten Knorpels, mit dem gegenüberstehenden vereinigt.

225. Fr.) Welches sind die Schenkel der Schambeine?

A. Diejenigen Theile, welche sich mit dem Sitzbeine verbinden.

226. Fr.) Was entsteht hier, mittelst ihrer Verbindung?

A. Sie helfen das eysförmige Loch mit formiren.

227. Fr.) Wo verbindet sich der Körper der Schambeine?

A. In der Pfanne.

228. Fr.) Wo haben die Schambeine ihre Lage?

A. An dem mittlern und vordern Theile des Beckens.

229. Fr.) Was bemerkt man an den Schambeinen noch mehr?

A. Ihre Flächen.

230. Fr.) Wie verhalten sich diese?

A. Die innere ist glatt und flach ausgehöht, die äußere aber ist stumpfwinklicht, und rauh, oder uneben.

231. Fr.) Wie wird der obere Rand der Schambeine noch besonders genannt?

A. Der Kamm, oder Rand.

232. Fr.) Wie wird der unterste Rand eben dieser Beine genannt?

A. Der Schambogen.

233. Fr.) Ist dieser Schambogen in der Hebammenkunst vorzüglich merkwürdig?

A. Ja, denn außer dessen größern oder mindern Vollkommenheit, kann man auf eine mehr oder weniger gute oder schlechte Bauart des Beckens, im Ganzen genommen, schließen.

234. Fr.) Was erfolgt, wenn dieser Bogen zu klein, oder spitzwinklicht ist?

A. Es pflegen insgemein schwere Geburten zu erfolgen.

235. Fr.) Waswegen?

A. Weil alsdann das Becken nach unten zu enge ist.

236. Fr.) Wie müssen die Vereinigungen der Schambeine nach außen zu, oder der äußern Oberfläche nach, beschaffen seyn?

A. Sie müssen in ihrer Vereinigung eine Art von flachem Gewölbe formiren.

## 54 Besond. Einleitung i. d. Hebammenk.

237. Fr.) Was ruhet auf diesem Gewölbe?

A. Der Scham- oder Venusberg?

238. Fr.) Wenn dieses Gewölbe der Schambeine mangelt, was kann in Ansehung des Beckens für ein Fehler entstehen?

A. Das Becken kann dadurch in seiner obern Oefnung und zwar im kleinen Durchmesser zu enge werden.

239. Fr.) Gibt es auch Fälle, wo diese Wölbung gleichsam nach Inwendig hinzieht?

A. Ja, und man nennt dieses ein eingeknicktes Schambein.

240. Fr.) Und woher entsteht dieses?

A. Durch das Blankscheid eines engen und langen Schnürleibes, wie auch Krummsitzen am Nährahn &c.

241. Fr.) Sind alle diese fehlerhaften Bildungen der Schambeine in der Hebammenkunst merkwürdig?

A. Allerdings, und zwar um so viel mehr, als das Becken dadurch in seinem obern kleinen Durchmesser verkleinert wird.

242. Fr.) Was entstehen daraus in Absicht der Geburten für Folgen?

A. Schwere Kopf- und Fußgeburten?

243. Fr.) Wodurch erkennet eine Hebamme die fehlerhafte Bildung aller dieser Knochen?

A. Vermittelst des Angriffs, oder Touchirens, auch wohl vermöge des Gesichts.

Allges

Allgemeine Betrachtung des Beckens.

244. Fr.) Wenn alle diese jetzt einzeln betrachteten Beine zusammen ein Ganzes ausmachen, was entsteht daraus?

A. Dasjenige, was wir in der Hebammensprache das Becken nennen.

245. Fr.) Ist das Becken bey dem männlichen und weiblichen Geschlechte von einerley Bauart?

A. Nein, es weicht in Ansehung seiner Zusammensetzung bey beyden Geschlechtern etwas ab.

246. Fr.) Worinn besteht dieser Unterschied?

A. Ein gut gebauetes weibliches Becken unterscheidet sich:

1) In Ansehung seiner Höhle, denn diese ist nach allen Seiten geräumiger.

2) Die durch die Hüftbeine gebildeten Flügel sind bey einem Frauenzimmer weiter von einander stehend.

3) Der Schambogen ist länger und vollständiger als bey Mannspersonen.

4) Die Schenkel = Scham = und Sitzbeine stehen bey dem weiblichen Geschlechte weiter von einander.

5) So auch die Höcker der Sitzbeine.

6) Das heilige und Schwanzbein biegen sich mehr rückwärts.

7) Das Vorgebirge des heiligen Beines nähert sich bey dem weiblichen Geschlechte nicht so sehr den Schambeinen.

## 56 Besond. Einleitung i. d. Hebammenk.

247. Fr.) Wie wird ein Becken, im Ganzen genommen, eingetheilt?

A. In seine Oefnungen, Durchmesser, Höhe und Tiefe.

### a) In Ansehung seiner Oefnungen.

248. Fr.) Was versteht man unter den Oefnungen eines Beckens?

A. Diejenigen Zwischenräume, durch welche ein Eingang und Ausgang des Beckens entsteht.

249. Fr.) Wie viele Oefnungen hat ein Becken?

A. Zwey natürliche, und eine eingebildete.

250. Fr.) Welches sind die natürlichen?

A. Die obere, und untere.

251. Fr.) Welches ist die eingebildete?

A. Der mittlere Raum des Beckens, der durch eine Linie bestimmt wird, die man vom Schambogen bis zum zweyten und dritten falschen Wirbelbeine des heiligen Beines zieht.

252. Fr.) Welches ist die eigentliche Stelle, worin man die obere Oefnung des Beckens festsetzt?

A. Es ist derjenige Ort, wo rückwärts der obere Theil des heiligen Beines, oder das Vorgebirge, seitwärts der untere Rand der Hüftbeine, oder die erhabene Linie, und vorwärts der Rand der Schambeine sich befindet.

253. Fr.)

253. Fr.) Welches ist derjenige Ort, wo die unterste Oefnung des Beckens angenommen wird?

A. Von einem Höcker des Sitzbeines bis zum andern, und von der Spitze des Schwanzbeines bis mitten unter dem Bogen der Schambeine.

b) In Ansehung seiner Durchmesser.

254. Fr.) Was versteht man unter den Durchmessern des Beckens?

A. Die gerade Linie, welche man über und durch diese Oefnungen, nach verschiedenen Richtungen, entweder in Gedanken, oder mit Instrumenten ziehet.

255. Fr.) Wie viele solcher Durchmesser nimmt man an?

A. Man nimmt im großen Becken einen, im kleinen und zwar in der obern Oefnung viere, in der mittlern einen, und in der untern ebenfalls viere an.

256. Fr.) Wie bestimmt man diese Durchmesser genauer?

A. Durch Zahlen, und durch ein Maaß, welches man Zolle nennt.

257. Fr.) Wie viele Zolle hat der Durchmesser des großen Beckens?

A. Wenn man einen Zollstock so ansetzet, daß seine beyden Enden den obern Rand, oder die Kämme des Hüftbeines berühren, so findet man in einem gut gebaueten Becken, daß der Durchmesser des großen Beckens 10 bis 11 Zoll beträgt.

## 58 Besond. Einleitung i. d. Hebammenk.

258. Fr.) Wie theilet man die Durchmesser der oberrn Oefnung des kleinen Beckens ein?

A. In einen großen, in einen kleinen, und in zwey schiefe.

259. Fr.) Welches ist der große Durchmesser?

A. Der, welcher von einem Rande des Darmbeines bis zum andern gezogen wird.

260. Fr.) Wie viel muß dieser bey einem guten Becken messen?

A. Fünf und ein viertel, auch wohl fünf und einen halben Zoll.

261. Fr.) Welches ist der kleine Durchmesser?

A. Der, so vom Vorgebirge des heiligen Beines bis zur Mitte des oberrn Randes der Schambeine gezogen wird.

262. Fr.) Wie viel muß dieser bey einem guten Becken messen?

A. Vier und ein viertel, auch wohl vier und einen halben Zoll.

263. Fr.) Welches sind die schiefen Durchmesser des kleinen Beckens.

A. Die, welche von dem Winkel, den das heilige Bein mit dem Darmbeine macht, schief nach der entgegengesetzten Seite, sich kreuzend, bis zur Vereinigung der Scham- und Darmbeine, hinlaufen.

264. Fr.) Wie viel Solle halten diese schiefen Durchmesser?

A. Fünf und ein viertel, auch wohl fünf und einen halben Zoll.

265. Fr.)

265. Fr.) Wie werden diese schiefen Durchmesser von ihrem Erfinder sonst genannt?

A. Die Deventerschen.

266. Fr.) Wie viel Zolle hält der mittlere, oder ein gebildete Durchmesser?

A. Vier Zoll, oder etwas weniger.

267. Fr.) Wie wird die untere Oefnung des kleinen Beckens ausgemessen?

A. Ebenfalls nach Zahlen und Zollen.

268. Fr.) Welches ist der große Durchmesser der untern Beckenöfnung?

A. Wenn man annimmt, daß das Schwanzbein einen Zoll zurück weicht, indem der Kindeskopf durch die untere Oefnung getrieben wird, so ist ohnstreitig, geburtsmäßig betrachtet, der große Durchmesser von der Spitze dieses Beines bis unter den Rand der Schambeine.

169 Fr.) Wie viel Zolle enthält alsdenn dieser Durchmesser?

A. So wie der obere große, fünf und ein viertel Zoll.

270. Fr.) Welches ist der kleinere Durchmesser eben dieser Oefnung?

A. Der, welcher von einem Höcker der Sitzbeine zum andern gezogen wird.

271. Fr.) Und wie viel Zolle wird dieser messen?

A. Vier und ein viertel.

60 Besond. Einleitung i. d. Hebammenk.

272. Fr.) Welches sind die schiefen Durchmesser der untern Beckenöffnung?

A. Da derselben zwey sind, so geht jeder schräg von den Höckern der Sitzbeine zur Spitze des Schwanzbeines.

273. Fr.) Wie viel Zolle messen diese?

A. Wenn das Schwanzbein um keinen Zoll zurückweicht, wird dieser Durchmesser ebenfalls vier und ein viertel Zoll seyn.

274. Fr.) Ist diese Ausmessung des Beckens von einigem Nutzen?

A. Sie ist von dem allerausgebreitesten Nutzen; denn durch die genaue Kenntniß in Ansehung der Durchmesser des Beckens, bekommt eine Hebamme erst einen deutlichen Begriff von den leichten und schweren Geburten.

c. In Ansehung der Höhe und Tiefe des Beckens.

275. Fr.) Was versteht man unter der Höhe und Tiefe des Beckens?

A. Wenn man ein trockenes Becken gerade vor sich hinstellet, so wird man finden, daß die Knochen desselben nicht von gleicher Höhe sind; wenn man nun über dieß einen Maßstab nimmt, so wird man finden, daß das heilige Bein, nemlich von dem Vorgebirge bis zur Spitze des Schwanzbeines sechs Zoll, von der hervorragenden Linie des Darmbeines bis zum Höcker

fer des Sitzbeines vier Zoll, und die Breite der Schambeine zwey Zoll messen werden.

276. Fr.) Wie verhält sich also die Höhe, oder Tiefe jeder dieser Beine gegeneinander?

A. Das heilige Bein, oder der hinterste Theil des Beckens ist um zwey Zoll höher, als jede Seite des Beckens, und jede Seite wiederum zwey Zoll höher, als der vordere Theil desselben.

277. Fr.) Um wie viel ohngefähr würde wohl die Aus-  
höhlung des heiligen Beines betragen, oder, um wie  
viel würde die krumme Linie des inwendig ausge-  
höhlten Theiles des heiligen Beines, von einer  
geraden Linie, überreichen?

A. Ohngefähr 6 bis 8 Linien, oder etwas über einen halben Zoll.

278. Fr.) Ist dieses Maaß in Ansehung der Höhe und Tiefe beständig?

A. Nein, es weicht mehr oder weniger ab, und um so viel mehr oder weniger ist das Becken alsdann fehlerhaft.

279. Fr.) Können wir uns nun auch wohl von dem, was wir bisher vom Becken abgehandelt haben, von dessen wahren Lage, so wie es bey einem gesunden Frauenzimmer im natürlichen Zustande beschaffen seyn muß, einen deutlichen Begriff machen?

A. Nein.

## 62 Besond. Einleitung i. d. Hebammenk.

280. Fr.) Was ist deshalb noch vor allen Dingen nöthig zu untersuchen?

A. Das Becken an und für sich zu betrachten, so wie es der Natur nach beschaffen seyn muß, um dem natürlichen Durchgange des Kindeskopfes einen sichern Weg zu gewähren.

### Von der wahren Lage des Beckens.

281. Fr.) Wie ist demnach die wahre Lage des Beckens im natürlichen Zustande beschaffen, und wie durchläuft der Kindeskopf dasselbe?

A. Wir wissen schon aus der allgemeinen Betrachtung des Beckens, daß es nach hinten zu zweymal höher als nach vorne gebauet ist; vermöge dieser Bauart muß es natürlicherweise eine schiefe Richtung, nemlich von vorne nach hinten zu erhalten. Aus dieser Richtung, oder Lage des Beckens lernen wir, daß der Kopf des Kindes bey seinem Durchgange eine krumme Linie beschreiben muß, und zwar erst von vorne nach hinten, und denn von hinten wieder nach vorne.

282. Fr.) Da dieses eine höchst wichtige Lehre in Ansehung des natürlichen Durchgangs des Kinderkopfes zu seyn scheint, so mögte ich gern eine kurze Beschreibung von einem solchen natürlichen Durchgange des Kindeskopfes, in so fern dieses auf die richtige Bestimmung des Baues, und die wahre Lage eines guten Beckens, eine Aufklärung giebt, haben?

A. Wenn man dieses genau einsehen und bestimmen will, so muß man vor allen Dingen,  
1) die

1) die Oefnungen des Beckens, 2) die Durchmesser, 3) die Höhe und Tiefe in Betrachtung ziehen; ferner die Lage der Gebärmutter, wie sie nemlich in der letzten Zeit der Schwangerschaft sich, sowohl gegen das Becken überhaupt, als auch besonders gegen die Scheide, in Ansehung ihrer Ase, verhält. Dieses zum vorausgesetzt, wird sich die Lage und Richtung des Kindeskopfes, in einer natürlichen Geburt, bey seinem Eintritt in die obere Oefnung des Beckens, ganz anders verhalten müssen, als er sich bey seinem Austritt verhält\*); denn im ersten Fall drehet er seinen langen Theil nach dem langen Durchmesser des Beckens, folglich liegen seine Schläfe gegen das Heilige- und Schambein, und daher das Vorderhaupt nach einern oder dem andern Darmbein. Indem nun der Kopf durch diese obere Oefnung, vermittelst der Wehen durchgedrungen, so fällt er in das eigentliche sogenannte kleine Becken. Woraus diese Höhle zusammengesetzt sey, wissen wir. Nachdem er diese Höhle zu verlassen anfängt, tritt er in die unterste Oefnung, diese ist, wenn das Schwanzbein nicht zurückgedrückt wird, überall  $4\frac{1}{4}$  Zoll, indem aber der Kopf während den Wehen durch die mittlere und untere

\*) Ich setze hier als erwiesen zum voraus, daß der Kindeskopf einen langen und kurzen Durchmesser hat; ersterer läuft von der Stirn bis zum Hinterhaupt, letzterer von einem Schläfbeine zum andern.

## 64 Besond. Einleitung i. d. Hebammenk.

untere Beckenöffnung dringet, so stößt er das Schwanzbein um 1 Zoll zurück, wodurch nothwendig diese Oefnung um einen Zoll vergrößert wird; und so stehen nunmehr die untern Durchmesser mit den oberen in einem entgegengesetzten Verhältnisse, oder deutlicher, sie durchschneiden sich in einem rechten Winkel.

283. Fr.) Ich mögte nun noch gern das eigentliche dieser Beschreibung vernehmen, weil sie die wahre Lage des Beckens, und den Durchgang des Kindeskopfes am allerbesten erläutert?

A. Nachdem etwa zwey Drittheile von der ganzen Länge des Kopfes durch die obere Beckenöffnung gegangen, so drehet sich derselbe, indem er unter jeder Wehe immer weiter herunter rückt, nach und nach um ein Viertel eines Zirkels, und fängt nunmehr an, die erst benannte krumme Linie zu beschreiben. In der Gegend der sogenannten mittleren Oefnung des Beckens fängt dieses Herumdrehen an merklicher zu werden, so, daß das Vorderhaupt welches vorher nach dem einen oder andern Darmbeine hinsah, sich nun nach der Aus-  
höhlung des heiligen Beines richtet. Dieses Herumdrehen erleichtern die großen Zwischenräume zwischen den Heiligen- und Sitzbeinen, desgleichen die ensförmigen Oefnungen, welche die Natur als leere Räume angebracht, auf eine unvergleichliche Weise; nunmehr rückt das Hinterhaupt unter den Bogen der Schambeine,  
beine,

beine, als einen ebenfalls leeren Raum, der mit dem Bau des Hinterhauptes in einem guten Becken im Verhältnisse steht. Je mehr nun der Kopf herunter rückt, destomehr kommt sein langer Durchmesser in dem langen Durchmesser der untern Oefnung des Beckens zu stehen. Dies ist die wahre Lage des Kopfes bey einer natürlichen Geburt. So ist auch die wahre Lage des Beckens, welches man sonst nach seiner Ase, nach Triangeln und Winkeln zu bestimmen und einzutheilen sich bemühte, welche Eintheilung aber mit verschiedenen Schwierigkeiten verbunden, und dunkel ist.

284. Fr.) Ich mögte doch noch eine wissenschaftliche Erläuterung, welche sich auf den Bau des Beckens ganz besonders gründet, vernehmen?

A. Ein jedes Becken ist aus 6 Dreyecken zusammengesetzt; drey davon sind mit Knochen ausgefüllt, nemlich eins hinten, welches das heilige Bein bildet, und zwey vorn, welche von den Scham- und Sitzbeinen gemacht werden. Drey sind also leer, ohne Knochen, nemlich zwey zur Seiten, welche von den Ausschnitten der Sitzbeine ꝛc. gebildet werden, und ein vorderes, welches die ensförmigen Löcher und der Bogen der Schambeine machen. Der kleine Durchmesser der obern Beckenöfnung steht schief, denn es steht das Vorgebirge des heiligen Beines viel höher als der Rand der

E

Scham-

Schambeine, wodurch denn die Umwendung des Kindeskopfes erleichtert wird. Die Spitze des heiligen Beines stehet dem untern Theil des Schambogens entgegen, folglich tiefer nach unten, wodurch also der Kindeskopf genöthiget wird, sich unter diesen Bogen mit dem Hinterhaupte hinzudrehen.

2) Vom widernatürlich gebildeten Becken.

285. Fr.) Was versteht man unter einem widernatürlich gebildeten Becken?

A. Ein solches Becken, welches in Ansehung der Knochen und der Ausmessung, als auch besonders in Ansehung seiner Oefnungen, Durchmesser, Höhe und Tiefe, von einem natürlich gebildeten mehr oder weniger abweicht.

286. Fr.) Wie wird dieser Zustand auch sonst genannt?

A. Der franke, fehlerhafte, oder widernatürliche Zustand des Beckens.

287. Fr.) Worin besteht der franke Zustand der Beckenknochen?

A. Darin, daß eins, oder mehrere von gewissen Knochenkrankheiten angegriffen, und sie dadurch entweder ganz oder zum Theil verändert, verdorben, ausgewachsen, mit Knochen

Chengeschwülsten besetzt, oder wohl gar dem Beinfratz, der Knochenfäule, dem Winddorn &c. unterworfen sind.

288. Fr.) Worin besteht der fehlerhafte Zustand des Beckens in Ansehung seines Baues?

A. Das Becken kann entweder in allen, oder nur in einzelnen Durchmessern, Oefnungen, Höhen und Tiefen zu enge, oder zu weit seyn.

289. Fr.) Was versteht man unter dem widernatürlichen Zustande des Beckens, in Ansehung seines Baues?

A. Denjenigen Zustand, wo das Becken so unformlich gebildet ist, daß man in allen seinen Theilen die völlig widernatürliche Bauart entdeckt, und ein völlig ausgetragenes Kind schlechterdings auf keine Art durch dasselbe gebracht werden kann.

290. Fr.) Was kann ein zu weites Becken, besonders bey der Entbindung für Folgen nach sich ziehen?

A. Es kann einen Vorfall der Gebärmutter, besonders aber auch der Scheide, der Blase, und des Mastdarmes veranlassen, überdem kann so gar bey einer widernatürlichen Geburt, wenn man sich nicht in Acht nimmt, die Gebärmutter mit herausgezogen werden.

291. Fr.) Was versteht man unter einem allzu engen Becken?

A. Denjenigen Zustand, wo dasselbe entweder in seiner obern Oefnung von vorn nach hinten, oder in seiner mittlern, oder untern Oefnung unter dem gehörigen Maaß gebildet, und also in seinen Durchmesser zu enge, und in seinen Oefnungen zu klein ist.

292. Fr.) Hat dieser Zustand des Beckens seine gewisse Grade?

A. Ja, und man hat sich in neuern Zeiten sorgfältig Mühe gegeben diese Art von Beckenfehlern sehr genau durch das Maaß zu bestimmen, weil auf deren Kenntniß die Lehre von den Instrumentalgeburten beruhet.

293. Fr.) Zu der Betrachtung des widernatürlichen Beckens gehört noch die Frage; ob die Beckenknochen bey schweren Geburten auseinander weichen?

A. Die gesunde Vernunft lehrt, wenn man den Bau des gesunden Beckens mit dem Baue des Kindeskopfs vergleicht, daß kein Verhältniß ist, wodurch dieser jenes zum Auseinanderweichen zwingen sollte. Ueberdem so hat ja das Auseinanderweichen des Beckens im Grunde für den durchgehenden Kopf des Kindes gar keinen Nutzen, weil wir wissen, daß der Kindeskopf durch die obere Oefnung mit seinem kleinen Durchmesser in den kleinern des Beckens

Bekkens steigt, und daß folglich das Auseinanderweichen der Schambeine, oder der Schambeinschnitt, wodurch man jenes bewirken will, eine unnütze Erfindung ist, indem die Erfinder und Nachahmer dieser Operation auf eine falsche, jetzt aber mehr berichtigte Meinung, in Ansehung des Durchganges des Kopfes, ihre Lehre gründen müssen.

294. Fr.) Ist die Lehre vom Becken, einer Hebamme von Wichtigkeit?

A. Die genaue Kenntniß des Beckens ist für eine Hebamme von der äußersten Wichtigkeit, ja, es stützt sich der größte Theil ihrer Kunst auf diese Lehre, weil durch ein fehlerhaftes Becken sehr viele langwierige, beschwerliche, und schwere Geburten verursacht werden.

295. Fr.) War es denn nöthig, so weitläufig und umständlich von dem natürlichen und widernatürlichen Baue, von der Einrichtung, Nutzen und Schaden des Beckens, in so fern es seiner Bestimmung nach zum Kindergebären, vom Urheber der Natur zubereitet worden, zu handeln?

A. Allerdings war dieses höchst nothwendig, denn, da wie die Erfahrung lehret, fast die mehresten schweren Geburten von dem fehlerhaften Baue des Beckens abhängen: so wäre es Pflicht für Eltern, Vormünder und Erzieher des weiblichen Geschlechts, vorzüglich dafür zu sorgen, daß Ammen, Kinderwärterinnen,

## 70 Besond. Einleitung i. d. Hebammenk.

nen, und Aufseher derselben, nicht so leichtsinnig, und gleichsam zum Spaß, diesen Theil des weiblichen Körpers vernachlässigten, oder ihn durch Heben, Tragen, Werfen, zur Zeit des Wachsthums, und in mannbaren Jahren verdürben, auch solchen nicht der Hand des Schneiders überliessen, der vermöge seines Eigennuzes, und nicht um des allgemeinen Bestens willen, seine verderblichen Maschinen, unter dem Namen der Schnürleiber, anwendet, den Körper eines im Wachsthum begriffenen Mädchens einzuzwingen, und zu verwahrlosen, oder auf immer unglücklich zu machen.

296. Fr.) Was gehdrt auffer der Kenntniß der weiblichen Geburtstheile noch mehr zur wissenschaftlichen Hebammenkunst?

A. Die Lehre vom menschlichen Eye.

### Vierter Abschnitt.

#### Vom menschlichen Eye.

297. Fr.) Was versteht man unter dem menschlichen Eye?

A. Diejenige Hülle, welche die Frucht allenthalben umgiebt, und die in ihrer Höhle mit mehrerm oder wenigerm Wasser angefüllet, der darin enthaltenen Frucht hinlängliche Freyheit sich zu bewegen übrig läßt.

298. Fr.)

298. Fr.) Hat das Ey denn sonst noch einen Nutzen?

A. Ja, zur Zeit der Geburt.

299. Fr.) Wie wird das Ey bey der Geburt sonst noch genannt?

A. Die Nachgeburt.

300. Fr.) Woraus besteht denn eigentlich die Nachgeburt, oder das Ey besonders?

A. Aus 3 Häuten, einer zottigten oder flockigten, aus der Lederhaut und der Schafhaut, ferner aus den Wässern, dem Mutterkuchen, und der Nabelschnur.

### 1) Die Häute.

#### a) Von der zottigten Haut.

301. Fr.) Woraus besteht die zottigte oder flockigte Haut?

A. Aus unendlich vielen und den allerfeinsten Gefäßen.

302. Fr.) Hat die flockigte Haut auch einen besondern Nutzen?

A. Allerdings, denn sie umzieht den Mutterkuchen, ja sie setzt sich um das ganze Ey als ein Kreis an, und erhält den Mutterkuchen gleichsam in seiner Lage, sie dringt so gar in die Substanz des Mutterkuchens selbst hinein, und viele glauben gar, daß der Mutterkuchen nichts anders, als eine mehr verstärkte Stelle dieser zottigten Haut sey.

## 72 Besond. Einleitung i. d. Hebammenk.

303. Fr.) Was haben einige von den Fehlern dieser zottigten Haut für Erscheinungen herleiten wollen?

A. Einige glauben, und vielleicht mit Recht, daß wenn diese zottigte Haut nicht zur rechten Zeit, und nicht an ihrem gehörigen Orte eine gewisse Dichtigkeit erlanget, oder wenn sie sich nicht gleichförmig über das ganze kleine Ey verbreitet, das Ey mit der schwächer bekleideten Stelle alsdenn nothwendig die Gebärmutter nicht berühre, und folglich dadurch das Ey verderben, die Frucht absterben, und solchergestalt die wahre Schwangerschaft in eine falsche verwandelt werden würde.

304. Fr.) Was würde daraus erfolgen?

A. Ein Abortus, oder eine unzeitige Geburt.

305. Fr.) Was noch mehr?

A. Wenn die Frucht verdorben wäre, und der Mutterfuchen fort wüchse, ein Mondkalb.

### b) Von der Lederhaut.

306. Fr.) Wie ist die Lederhaut beschaffen?

A. Es ist eine dicke und zähe Haut, in welcher viele Blutgefäße zu sehen sind, deswegen man sie auch die Alderhaut zu nennen pflegt.

307. Fr.)

307. Fr.) Hängt diese mit jener, nemlich der zottigten Haut zusammen?

A. Ja, durch ein feines Fadengewebe, doch bemerkt man dieses mehr in dem frühen Eye, als in dem Eye einer fast völlig ausge- tragenen Frucht.

c) Von der Schafhaut.

308. Fr.) Woraus besteht die Schafhaut?

A. Aus einer dünnen, glänzenden, fast durchsichtigen, glatten Haut, welche mit der Lederhaut ebenfalls, mittelst eines Zellgewebes, zusammenhängt, diese Haut umgiebt am näch- sten die Frucht, und hält die Kindeswässer in sich.

309. Fr.) Sind diese Häute allemal von einerley Beschaffenheit?

A. Nein, zuweilen können sie, besonders die Schafhaut, eine ungewöhnliche Stärke, ein andermal eine zu große Feinheit besitzen; in beyden Fällen aber sind sie in Beziehung auf die Geburt besonders merkwürdig.

310. Fr.) Was kan aus einer solchen widernatürlichen Beschaffenheit der Häute nach der Geburt erfolgen?

A. Im ersten Falle wird der Wassersprung zu langsam, oder wohl gar nicht, und im zwey- ten Falle zu früh vor sich gehen.

## 74 Besond. Einleitung i. d. Hebammenk.

311. Fr.) Was kann besonders im letzten Falle, nemlich vermöge der Schwäche der Häute, zuweilen noch mehr erfolgen?

A. Eine frühzeitige Geburt.

312. Fr.) Wie sollte dieses zugehen?

A. Wenn die außerordentliche Feinheit dieser Haut dem Druck der Wässer nicht widerstehen kann, so wird, wenn der Muttermund, welches nicht selten zu geschehen pflegt, sich zu früh öffnet, der zu frühe Abgang der Wässer, und mit ihm der Abgang des Kindes sehr leicht erfolgen.

### 2) Von den Kindeswässern.

313. Fr.) Was nennt man die Kinderwässer?

A. Diejenige Flüssigkeit, welche das Kind allenthalben umgiebt, und in welcher es sich frey bewegt.

314. Fr.) Wie ist es seiner Natur nach beschaffen?

A. Es ist etwas trübe und nicht völlig klar, zugleich etwas schleimig, übrigens ohne übeln Geruch

315. Fr.) Wie werden diese Wässer in der Hebammensprache sonst noch genannt?

A. Die wahren Kindeswässer.

316. Fr.) Warum nennt man sie die wahren?

A. Zum Unterschied von den falschen Kindeswässern.

317. Fr.)

317. Fr.) Was versteht man unter den falschen Wässern?

A. Solche, die außer dem Eye, oder wenigstens nicht in der Schafhaut sich befinden.

318. Fr.) Wo haben diese Wässer ihren Sitz?

A. Zuweilen zwischen der Leder- und der Schafhaut, ein andermal völlig außer dem Eye in der Gebärmutter, oder hinter dem Muttermunde.

319. Fr.) Wodurch unterscheidet man beyde Wässer von einander?

A. Die wahren Kindeswässer sind, wie schon gesagt, etwas trübe und schleimig und riechen ohngefähr so, wie das Wasser von gekochten Eiern; die falschen hergegen sind helle wie Brunnenwasser, und riechen nicht im geringsten.

320. Fr.) Hat eine Frau bey dem Abgange der falschen, oder wie sie auch sonst noch genannt werden, Wässer etwas zu besorgen?

A. Nein, sondern der Abgang dienet vielmehr zur Erleichterung ihrer Schwangerschaft.

321. Fr.) Kann eine zu große Menge Kindeswässer nicht der Mutter oder dem Kinde schaden?

A. Ja, denn durch eine allzu große Menge Wasser wird die Gebärmutter über ihr Vermögen ausgedehnt, sie verliert ihre Schnellkraft, und nicht selten erfolgt nach der Geburt  
des

## 76 Besond. Einleitung i. d. Hebammenk.

des Kindes eine gefährliche Trägheit (atonie) oder Erschlaffung derselben; das Kind wird nicht gehörig genährt, und man findet bisweilen wirkliche Fehler der Bildung, worunter die Verwachsung des Darmkanals, oder Afters, und der Harnröhre gehört.

322. Fr.) Kann eine zu geringe Menge Kindeswässer der Mutter oder dem Kinde schaden?

A. Ja, vorzüglich hat in diesem Falle die Mutter mehr Beschwerden zu Ende der Schwangerschaft zu erdulden, als das Kind, indem dieses durch seine Bewegung sehr oft der empfindlichen Gebärmutter zu nahe kommt, und der Schwangern selbst dadurch Schmerzen verursacht.

323. Fr.) Kann das Kind nicht von der verminderten Menge Wassers ebenfalls Schaden nehmen?

A. Ja, zuweilen findet man krumme und unvollkommene Gliedmaßen, und diese können vielleicht ihren Grund in den zu wenigen Wässern haben.

324. Fr.) Was für Nutzen hat wohl das Kindeswässer, zur Zeit der Schwangerschaft überhaupt genommen?

A. Der Nutzen des Kindeswassers, in Ansehung der Schwangerschaft, besteht in folgenden: 1) wird vermittelt desselben die allmälige Ausdehnung der Gebärmutter zuwege gebracht. 2) Wird dadurch die zarte Frucht für

für allem äußeren Ungemach oder Beschädigungen beschützet und bewahret. 3) Die Schwangere selbst gegen den Schmerz von den Bewegungen der Frucht gesichert. 4) Erlaubt es, daß die Frucht in der Gebärmutter sich frey bewege, um die so nöthige Stellung zur Geburt anzunehmen. 5) Verhindert es, daß ein Zusammenwachsen verschiedener Theile des Kindes nicht geschehen kann. 6) Verhindert es den zu frühen Druck auf die Gebärmutter und den Muttermund, welches die eigene Schwere des Kindes verursachen müßte; und endlich 7) dient es der Frucht einigermaßen zur Nahrung und zum Wachsthum.

325. Fr.) Wozu dienet es zur Zeit der Geburt besonders?

A. Zur Ausdehnung des Muttermundes, und zur Erweiterung der übrigen Geburtstheile; außerdem erkennet man aus dessen Stellung die Art der bevorstehenden Geburt.

326. Fr.) Was für einen Nutzen hat das Wasser bey einer bevorstehenden wildernatürlichen Geburt?

A. Den unbeschreiblichen Nutzen, daß es die Gebärmutterhöhle in ihrer Ausdehnung erhält, damit die geschickte Hand der Hebamme vor seinem völligen Abflusse, bequem in die Gebärmutterhöhle kommen, die Wendung unternehmen, und so die Fußgeburt leicht und sicher verrichten könne.

## 78 Besond. Einleitung i. d. Hebammenk.

327. Fr.) Können die Wässer auch eine widernatürliche Eigenschaft annehmen?

A. Ja, sie werden bey einem längst abgestorbenen Kinde faul und stinkend, sehen grünlich aus, wenn das Kind die ersten Unreinigkeiten in demselben zurückgelassen hat, und endlich können sie eine Wassersucht in der Gebärmutter zuwege bringen.

### 3) Vom Mutterkuchen.

328. Fr.) Was versteht man unter dem Mutterkuchen?

A. Einen Theil des ganzen Eyes, der wie ein dicker Kuchen gestaltet ist.

329. Fr.) Woraus ist er zusammengesetzt?

A. Scheinbarerweise aus einem fleischigten Wesen, doch wahrscheinlicher aus einem dichten und besondern Fadengewebe, ferner aus der Zusammenkunft unzählig vieler Gefäße von aller Art, welche vermittelst des fächerichten Gewebes fest zusammenhängen.

330. Fr.) Wie ist seine Form?

A. Mehrentheils ründ, zuweilen aber auch länglich.

331. Fr.) Und seine Größe, Dicke und Gewicht?

A. Gemeiniglich 8 Zoll im Querdurchmesser, an Dicke 1 Zoll, und an Gewicht 1 Pfund.

232. Fr.)

332. Fr.) Wie viel Flächen hat der Mutterkuchen?

A. Zwen, eine äußere und eine innere; jene ist gewölbt, diese ist beynabe ausgehöhlt; jedoch verhält sich die Wölbung und Aus höh lung derjenigen Stelle der Gebärmutter, an welcher er festgeseßen, allemal gemäß und gleichförmig, folglich nicht immer während der ganzen Schwangerschaft auf gleiche Art.

333. Fr.) Woraus schließt man dieses?

A. Daraus, weil man findet, daß je mehrere oder tiefere Einschnitte der Mutterkuchen hat, destomehr und stärker er mit der Gebärmutter zusammenhängt.

334. Fr.) Da nun der Mutterkuchen aus so vielen Gefäßen besteht, wie verhält sich ihre Wirkung und ihr Nutzen im Ganzen genommen?

A. Die äußern und zarten Endigungen derselben pflanzen sich in die gröbern Gefäße der Gebärmutter hinein, gleichsam wie die Wurzeln einer Staude in den Erdboden. Auf ähnliche Art saugen die Gefäße des Mutterkuchens die feinsten und nährenden Säfte aus den Gefäßen der Mutter in sich.

335. Fr.) Wie könnte man also den Mutterkuchen eigentlich betrachten?

A. Als die Wurzeln eines Baumes, oder einer Staude.

336. Fr.) Und die Nabelschnur?

A. Als den Stamm.

337. Fr.)

337. Fr.) Und das Kind?

A. Als die Frucht.

338. Fr.) Wo muß der Mutterkuchen eigentlich seinen Sitz in der Gebärmutterhöhle haben?

A. Ordentlicherweise oben im Grunde derselben, allein es ist kein Ort, oder keine Stelle, wo er sich nicht, jedoch alsdenn ausserordentlicherweise, fest anhängen könnte; ja der innere Muttermund ist davon nicht ausgenommen.

339. Fr.) Könnte der unbestimmte Sitz des Mutterkuchens in der Gebärmutter nicht zu einer gewissen Erscheinung Anlaß geben?

A. Ja, und zwar zu einer sonderbaren, welche von seiner Schwere abhängt.

340. Fr.) Wie ist das zu verstehen?

A. Der Mutterkuchen, als ein Körper, von einer gewissen Schwere, wird, wenn er sich außer dem Grunde ansetzt, die Gebärmutter mit sich dahin ziehen, folglich eine schiefstehende Gebärmutter zu verursachen im Stande seyn.

341. Fr.) Was bemerkt man aus der Figur des Mutterkuchens noch besonders?

A. Dieses, daß wenn er seine gehörige Runde hat, und das ist der Fall, wenn er im Grunde der Gebärmutter ansitzt, die Nabelschnur aus der Mitte ihren Ursprung zu nehmen pflegt, und die Häute unter der Geburt allemal in der Mitte zu reißen pflegen.

342. Fr.)

342. Fr.) Verhält sich dieses auch so, wenn der Mutterkuchen außer dem Gebärmuttergrunde seinen Sitz hat?

A. Nein, seine Figur pflegt länglich zu seyn.

343. Fr.) Entspringt die Nabelschnur alsdenn auch aus seiner Mitte?

A. Nein, sondern an dem einen oder andern Ende desselben, und die Häute reißen während der Geburt außer dem Mittelpunkte des euförmigen Sackes.

344. Fr.) Was erfolgt aus dieser Erscheinung, in Ansehung der außerordentlichen Einpflanzung des Mutterkuchens weiter?

A. Je weiter die Einpflanzung der Nabelschnur von dem Mittelpunkte des Mutterkuchens befunden wird, desto näher ist auch der Sprung in den Häuten am Rande desselben.

345. Fr.) Was bemerkt man in dem Falle, wenn der Mutterkuchen seinen Sitz am innern Muttermunde genommen?

A. Dieses, daß er zwar seine runde Form behält, auch die Einpflanzung der Nabelschnur in der Mitte zu bemerken ist, allein die Schwangere der Gefahr öfterer Blutstürzungen ausgesetzt ist.

346. Fr.) Was bemerkt man in Ansehung der Häute bey solchem Falle?

A. Dieses, daß sie zur Zeit der Geburt von selbst nicht zu brechen pflegen.

## 82 Besond. Einleitung i. d. Hebammenk.

347. Fr.) Ist die richtige und genaue Kenntniß des Mutterkuchens seiner Figur, Form und Wesen nach, von einigem Nutzen für die Hebamme?

A. Ja, die richtige Kenntniß des Mutterkuchens kann zu vielen und merkwürdigen Begebenheiten in der Geburtshülfe Gelegenheit geben; dahin gehöret unter andern der Fall, wo man ihn lösen muß. Hier würde man, wenn man von seinem Wesen keinen deutlichen Begriff hätte, bey der Lösung desselben die Gebärmutterwand statt des Mutterkuchens ergreifen, und dadurch Schaden verursachen.

348. Fr.) Was pflegt in dem Falle, welchen Ungeschickte bey dem Ablösen nicht selten zu erleben pflegen, zu erfolgen?

A. Ein ausserordentlicher Schmerz, welcher die Kreisende zum Schreyen zwinget.

349. Fr.) Kann dieses Folgen haben?

A. Allerdings.

350. Fr.) Was entsteht gemeinlich aus solcher ungeschickten Behandlung der Nachgeburt?

A. Blutsturz, Ohnmachten, Entzündung, und nicht selten der Tod.

351. Fr.) Ist der Mutterkuchen, wenn man ihn anrühret, auch empfindlich?

A. Nein, denn er ist nicht mit Nerven versehen.

352. Fr.) Ist denn die Lösung des Mutterkuchens allemal nöthig?

A. Nein, und es sind nur gewisse und bestimmte Fälle, wo man ihn lösen muß.

353. Fr.)

353. Fr.) Und welche sind es?

A. Die, wo er schon von selbst, zum Theil, aber nicht völlig abgelöst, wo er faulend ist, und wo ein Blutfluß aus dieser unvollkommenen Ablösung entsteht.

354. Fr.) Bey welchen Arten von Mutterkuchen pflegt dieses am öftersten zu geschehen?

A. Bey denen, so außer dem Muttergrunde ihren Sitz haben.

355. Fr.) Welches sind die eigentlichen Fälle, wo man ihn nicht ablösen, sondern seine Austreibung der Natur überlassen kann?

A. Alle diejenigen, wo nach der Entbindung des Kindes kein Blutsturz erfolgt, und wo der Sitz des Mutterkuchens im Grunde der Gebärmutter ist.

356. Fr.) Weil die Behandlung der Nachgeburt, in Ansehung ihrer Entbindung, von so großer Wichtigkeit ist, so wäre hier wohl nöthig, wo wir von ihrer Natur und Wesen handeln, noch etwas mehreres zu erwehnen; Es fragt sich also: was ist die Entbindung der Nachgeburt im eigentlichen Verstande?

A. Ein Werk der Natur.

357. Fr.) Geht diese Handlung unter eben denen Wirkungen der Natur vor sich, als die Entbindung des Kindes?

A. Ja, nur mit wenigern Beschwerden.

358. Fr.) Was thut man als Hebamme bey dieser Sache?

A. Man kann in den allermehresten Fällen bey einer bevorstehenden natürlichen Ent-

bindung der Nachgeburt einen bloßen Zuschauer abgeben.

359. Fr.) Was bemerkt man an der Frau in diesem Falle gleich nach der Entbindung des Kindes?

A. Wenn man genau äußerlich auf dem Leibe der Frau nachfühlet, so findet man über dem Schambeine eine Art von bestimmter Härte.

360. Fr.) Was bedeutet dieses?

A. Die in ihre Zusammenziehung begriffene Gebärmutter.

361. Fr.) Hat diese bestimmte Härte und Zusammenziehung der Gebärmutter einen Einfluß auf die Entbindung der Nachgeburt?

A. Ja, und es ist zugleich das gewisste Zeichen von der Thätigkeit der Gebärmutter.

362. Fr.) Ist denn an der Thätigkeit der Gebärmutter so viel gelegen?

A. Allerdings, denn ohne diese ist die Frau in Lebensgefahr.

363. Fr.) Wie ist dieses zu verstehen?

A. Eine jede Unthätigkeit der Gebärmutter setzt eine Erschlaffung derselben voraus; diese Erschlaffung hat wiederum eine Schwäche der Blutgefäße zum Grunde, und vermöge der Schwäche der Blutgefäße kann das Blut nicht zurück gehalten werden.

364. Fr.) Was kann daraus erfolgen?

A. Wenn man in diesem Zeitpunkte die Nachgeburt durch Ablösung hinweg nehmen wollte, so könnte man durch den Blutsturz einen schleunigen Tod, oder eine Umwendung, oder Umkehrung der Gebärmutter zuwege bringen.

365. Fr.) Wenn aber jene Zufälle zugegen sind, und sich die Nachgeburt zum Theil von selbst abgelöst, und einen Blutsturz zuwege gebracht hätte, was soll man alsdenn thun?

A. Alsdenn muß die Kunst schleunige Rettungsmittel anzuwenden suchen.

366. Fr.) Und worin bestehen diese?

A. Im äußerlichen Zusammendrückken des Unterleibes der Kreisenden, in kalten Umschlägen, und in der völligen Ablösung der Nachgeburt.

367. Fr.) Was sucht man durch solches Verfahren zu bewirken?

A. Der Gebärmutter ihre Thätigkeit wieder zu geben, und die Ursachen des Blutsturzes wegnehmen.

368. Fr.) Wenn aber alles dieses nicht helfen wollte?

A. So muß man, um die Natur gleichsam zu zwingen und sie aus ihrer Trägheit zu erwecken, mit einer in kalt Wasser und Essig getauchten Hand in die Gebärmutterhöhle fahren, und durch solchen Reiz die träge Gebärmutter zu ermuntern suchen.

## 86 Besond. Einleitung i. d. Hebammen.

369. Fr.) Kann man in solchen höchst mißlichen Fällen nicht noch etwas mehreres zur Rettung der Kreisenden vornehmen?

A. Ja, einige rathen die Lenden oder Füße mit einer fest angezogenen Binde zu belegen, damit noch einiges Blut im Körper zurück gehalten werde; ferner die Frau durch gelinde stärkende Nahrungsmittel zu unterstützen.

370. Fr.) Pfllegt unter solcher Behandlung eine schon am Rande des Grabes liegende Kreisende zuweilen noch gerettet zu werden?

A. Ja.

371. Fr.) Was pfllegt bey einer natürlichen Behandlung der Nachgeburt, auffer der am Unterleibe der Frau sich einfindenden Härte, noch mehr zu erfolgen?

A. Eingeringer Blutfluß aus der Nabelschnur und Scheide.

372. Fr.) Muß man denn die Nabelschnur nicht unterbinden?

A. Ja, und zwar den kindlichen Theil; den mütterlichen aber nicht, außer in dem Falle, wenn Zwillinge zugegen wären.

373. Fr.) Was erhält man für einen Vortheil durch den Abfluß des Blutes aus der Nabelschnur?

A. Daß sich der Mutterkuchen von dem in ihm erhaltenen Blute befreye.

374. Fr.) Was hat dieses für Folgen?

A. Daß die Nachgeburt in ihrer Substanz vermindert, folglich zusammengezogen und kleiner wird.

375. Fr.)

375. Fr.) Was erfolgt daraus?

A. Ein neuer Reiz auf die Gebärmutter.

376. Fr.) Und was hat dieser für Folgen?

A. Daß sie sich mehr und kräftiger zusammenziehet.

377. Fr.) Was entsteht durch das Zusammenziehen der Gebärmutter auf den Mutterkuchen?

A. Die völlige Ablösung und Herausquetschung der Nachgeburt aus der Scheide.

378. Fr.) Kann die Kunst hierbey etwas helfen?

A. Nichts, als daß man sie zu der Zeit, wenn sie in der Scheide herunter getrieben wird, vermittelst des Nabelstranges gelinde an sich ziehet.

379. Fr.) Was kann man allenfalls, um das Ablösen zu befördern, als einen unschädlichen Handgriff anwenden?

A. Man kann die erst beschriebene Härte am Unterleibe gelinde reiben und streichen.

380. Fr.) Es fragt sich noch: ist denn die Zurückbleibung der Nachgeburt von schädlichen Folgen für die Wöchnerin?

A. Sobald als die Nachgeburt unverletzt und völlig ganz ist, so hat das Zurückbleiben nicht die allermindesten schädlichen Folgen.

381. Fr.) Warum hat dieses keine schädlichen Folgen?

A. Weil die Gebärmutter mit dem Mutterkuchen durch ihren Zusammenhang gleich-

## 88 Besond. Einleitung i. d. Hebammenk.

sam auf eine Zeitlang ein Ganzes ausmacht, und dieses Ganze als eins anzusehen ist.

382. Fr.) Hat man nicht Beispiele, daß von der zurückgebliebenen Nachgeburt schädliche Folgen entstanden sind?

A. So lange unter diesen vorausgesetzten Bedingungen die Nachgeburt mit der Gebärmutter noch ein Ganzes ausmacht, hat man kein Beispiel von schädlichen Folgen.

383. Fr.) Unter was für Umständen aber kann das Zurückbleiben der Nachgeburt schädliche Folgen haben?

A. Wenn durch Kraken, Kneipen, Zerreißen, und in Stücken herausnehmen, der natürliche Zusammenhang, welchen sie vorher mit der Gebärmutter hatte, getrennet würde.

384. Fr.) Was erfolgt sogleich nach einer solchen unvernünftigen Behandlung des Mutterkuchens?

A. Sobald der Mutterkuchen nur im geringsten verletzet worden, so hört er auf mit der Gebärmutter ein Ganzes auszumachen, er leidet von dem Augenblicke an schädliche Veränderungen, und verdirbt als ein widernatürlicher und fremder Körper.

385. Fr.) Worin bestehen diese schädlichen Veränderungen?

A. Darin, daß er, wie ein jeder verwundete Körper, den widrigen Eindrücken der Luft nicht widerstehen kann.

386. Fr.)

386. Fr.) Was erfolgt darauf in kurzer Zeit?

A. Die Fäulniß.

387. Fr.) Geht diese unter so bewandten Umständen geschwinde vor sich?

A. Allerdings, weil außer der Luft noch die thierische Wärme, welche in kurzem die Fäulniß vermehrt, hinzukommt.

388. Fr.) Sind dieses die gewöhnlichen Fehler, welche bey Behandlung der Nachgeburt insgemein vorgehen, und welche auf die zurückgelassene Nachgeburt geschoben werden?

A. Ja, denn in den meisten Fällen werden unvorsichtige Hebammen schon an der zurückgebliebenen Nachgeburt gekünstelt, und dadurch zu den mancherley traurigen Folgen Anlaß gegeben haben.

389. Fr.) Müssen aber nicht die Häute, vermöge des Durchganges des Kindes, verletzet werden?

A. Ja, allein diese Verletzung ist von keiner Bedeutung, weil die Häute von ganz anderer Beschaffenheit sind.

390. Fr.) Wie unternimmt man bey einem widernatürlichen Zustande die Ablösung der Nachgeburt, wenn solche nothwendig ist?

A. Man führet mit der einen Hand, durch den Nabelstrang geleitet, welchen die andere Hand ein paarmal um die Finger gewickelt hält, durch die Scheide, nach der Gebärmutterhöhle.

90 Besond. Einleitung i. d. Hebammenk.

391. Fr.) Was thut man, wenn man an den Mutterkuchen gekommen?

A. Man untersucht sorgfältig, jedoch mit möglichster Schonung der Gebärmutter, wo er sich bereits abgelöst hat, oder wo er sich am leichtesten ablösen läßt.

392. Fr.) Was thut man weiter?

A. Alsdenn legt man die Finger so an, daß die Nägel nach der Gebärmutter, die weichen Fingerspitzen aber nach der Nachgeburt hingerichtet sind.

393. Fr.) Und wie bewirkt man endlich die völlige Ablösung?

A. Dadurch: daß man am Rande des Mutterkuchens gelinde herumfähret, nach und nach den ganzen Umfang ablöst, und zwar so, wie man einen Kuchenteig absondert.

394. Fr.) Hat man denn nöthig auffer dem Rande auch die Substanz des Mutterkuchens mitzufassen?

A. Nein, denn sobald der Rand nur abgelöst ist, folgt der übrige Theil des Mutterkuchens, vermittelst des Anziehens der andern Hand, aufferhalb der Gebärmutter am Nabelstrange.

395. Fr.) Wie muß dieses künstlich geschehen?

A. Dieses Anziehen muß nach der Richtung des Beckens und seiner Ase geschehen.

396. Fr.)

396. Fr.) Ist es denn gleichviel, welche Hand man  
hineinbringt?

A. Nein, denn wenn z. E. der Mutterku-  
chen an der linken Seite wäre, so müßte man  
die rechte Hand, und wenn er an der rechten  
Seite wäre, die linke Hand hineinbringen.

397. Fr.) Gibt es denn auch Fälle, wo der Mutter-  
kuchen in der Gebärmutter, wie in einem Beutel einges-  
schlossen, und von ihm, ausser dem Nabelstrange,  
nichts zu fühlen ist?

A. Ja, und zwar rühret diese Einschließ-  
ung von einem besondern Krampfe der Gebär-  
mutter her.

398. Fr.) Was macht die Gebärmutter alsdann  
für eine Figur?

A. Gleichsam die Figur einer Fischblase.

399. Fr.) Was ist in diesem Falle zu thun?

A. Wo kein Blutsturz zugegen, und dieser  
ist in diesem Falle selten, braucht man nur Ge-  
duld zu haben, und sich nicht zu übereilen.

400. Fr.) Was kann man allenfalls thun?

A. Die Frau einige Tassen Camillenthee  
warm trinken, und den Unterleib gelinde reiz-  
en lassen.

401. Fr.) Pfllegt dieser Krampf bald nach-  
zulassen?

A. Ja.

402. Fr.) Ist wohl die Furcht für die Zuschnürung des Muttermundes und der dadurch zurückgehaltenen Nachgeburt, welche manche Hebammen heutiges Tages haben, gegründet?

A. Diese Furcht ist völlig ungegründet, denn der Mutterhals und Muttermund sind die erste Zeit hindurch gleichsam wie gelähmt, ja es hängt dieser Theil nach der Geburt des Kindes, als ein schlaffer Darm in der Scheide.

403. Fr.) Können aber nicht Fälle vorkommen, wo diese Theile sich wider Vermuthen früher zusammen zögen, oder sich krampfartig zusammen schnürten?

A. Ja, dergleichen Fälle sind in der Geschichte der Hebammenkunst befindlich; demohnerachtet würde hier dasjenige nur in einem weit höhern Grade erfolgen, was sonst natürlich vor, in, und nach der Entbindung der Nachgeburt zu erfolgen pflegt.

404. Fr.) Und was erfolgt denn vor, in, und nach der Entbindung der Nachgeburt noch mehr?

A. Die sogenannten Nachwehen.

405. Fr.) Was ist dies?

A. Eine neue Bemühung der Natur, das in der Gebärmutterhöhle sich aufhaltende Geblüt, welches, wenn es geronnen, deren völlige Zusammenziehung hindert, durch den Muttermund und die Mutterscheide heraus zu pressen.

406. Fr.) Sind denn die Nachwehen bey allen Geburten gleich stark?

A. Nein, Erstgebärende empfinden gemeinlich von Nachwehen nichts, es sey denn, daß der Körper sehr schlaff wäre.

407. Fr.) Wie geht dieses zu?

A. Durch sehr natürliche Ursachen, weil nemlich die Gebärmutter einer Erstgebärenden noch ihre völlige Schnellkraft besizet.

408. Fr.) Verliert denn eine Frau, welche mehrere Kinder geboren hat, diese so nöthige Eigenschaft der Gebärmutter?

A. Ja, jedoch kommt es hier auf Temperament, Lebensart, und körperliche Beschaffenheit an.

409. Fr.) Kann man hier etwas thun, um diesen Zufall, über welchen manche Frauen sich mehr als über die Kindeswehen beschweren, abzuheffen?

A. Nichts weiter als häufiges Getränke zu verordnen, und besonders bey Hängebäuchen die Leibbinde, von unten nach oben, nicht zu stark anzulegen.

410. Fr.) Was rathen einige zum innerlichen Gebrauch?

A. Süßmandelölhl, welches aber frisch ausgepreßt seyn muß.

411. Fr.) Was wird nunmehr in Ansehung der Nachgeburt weiter zu betrachten übrig seyn?

A. Die Untersuchung der Nabelschnur.

4) Nabel-

4) Nabelschnur.

412. Fr.) Was versteht man unter der Nabelschnur?

A. Eine mehr oder weniger lange, dicke, und gewundene, insgemein mit 2 Puls- und 1 Blutader versehene und mit einer gallertartigen Materie ausgefüllte Schnur.

413. Fr.) Hat die Nabelschnur keine Umkleidungen?

A. Ja, das Schafhäutchen giebt ihr die äußere Decke.

414. Fr.) Wo hat die Nabelschnur ihren Ursprung?

A. In dem Mutterfuchen.

415. Fr.) Und wo verliert sie sich?

A. In dem Bauche des Kindes.

416. Fr.) Wie verhalten sich die Blutgefäße untereinander in Ansehung ihrer Größe?

A. Die Nabelblutader ist im Durchschnitte eben so weit, als beyde Pulsadern zusammen genommen.

417. Fr.) Woraus entspringt die Nabelblutader?

A. Aus dem Mutterfuchen.

418. Fr.) Und wo verliert sie sich?

A. Sie gehet durch den Nabel zur Leber des Kindes.

419. Fr.) Wo entspringen die Pulsadern?

A. Von beyden Seiten aus den Darm-pulsadern des Kindes.

420. Fr.) Und wo verlieren sie sich?

A. Im Mutterfuchen.

421. Fr.)

421. Fr.) Hat man wohl irgend am Nutzen der Nabelschnur im geringsten zu zweifeln?

A. Keinesweges, ja, wer daran zweifelt wollte, würde seine Unwissenheit ziemlich stark verrathen.

422. Fr.) Was ist in Absicht der Gefäße der Nabelschnur noch besonders zu merken?

A. Daß sich dieselben insgemein in Schraubengängen zu winden pflegen.

423. Fr.) Ist dieses allgemein zu verstehen?

A. Nein, zuweilen ist keine Spur dieser Umwindungen zu bemerken.

424. Fr.) Welche Nabelschnüre sind mehr oder weniger gewunden?

A. Je stärker und dicker sie sind, destomehr und vollkommener ist diese Umwindung; das Gegentheil findet bey dünnen Nabelschnüren statt,

425. Fr.) Was bemerkt man noch mehr bey den Nabelschnüren?

A. Dieses, daß die Blutgefäße bey ihrem Laufe in der Nabelschnur keine Aeste von sich geben, daß die Blutader keine Klappen hat, und daß die Nabelschnur, so wie der Mutterkuchen, ohne Nerven ist.

426. Fr.) Ist dies in der Hebammenkunst zu wissen nöthig?

A. Ja.

427. Fr.) Was ersetzt vielleicht die Klappen der Blutader in der Nabelschnur?

A. Die sehr oft an derselben befindlichen Knoten, welche man Krampfadergeschwülste nennet.

428. Fr.) Können aber wahre Knoten, das ist, solche Umschürzungen der Nabelschnur, als wenn man einen Knoten in Zwirn macht, entstehen?

A. Ja.

429. Fr.) Hat ein solcher Knoten nichts zu bedeuten?

A. Er hat sehr viel zu bedeuten; denn wenn er sich zufälligerweise zu stark zuschnüret, so ist das Kind, wegen des gehinderten Umlaufs des Blutes, in Gefahr zu sterben.

430. Fr.) Hat man schon solche Fälle?

A. Ja, und gewiß sind sie nicht selten.

431. Fr.) Bey welchen Nabelschnüren ist dieses am ersten möglich?

A. Bey den dünnen, und insgemein auch langen Nabelschnüren.

432. Fr.) Könnte man wohl eine Ursache von dieser Zuschnürung durch einen Knoten angeben?

A. Ja, und man glaubt darin unter andern mit die so nothwendige Wendung des Kindes im Mutterleibe, welche man die Stellung des Kindes zur Geburt nennet, zu finden.

433. Fr.) Welches ist die gewöhnlichste und beste Länge einer Nabelschnur?

A. Die ordentliche Länge soll der Länge des Kindes gleich seyn; allein es findet sich oft, daß

daß sie wohl zwey- ja drey-mal dessen Länge übersteigt; oft ist sie unnatürlich kurz, daß sie den Durchgang des Kindes nicht erlaubt, und man sich sogar in einigen Fällen nach der Wendung, genöthiget gesehen hat, sie, eh das Kind gebohren ward, durchzuschneiden.

434. Fr.) Wie nennt man in der Hebammensprache eine solche kurze Nabelschnur?

A. Die natürlich kurze.

435. Fr.) Hat man noch eine andere Art der verkürzten Nabelschnur?

A. Ja.

436. Fr.) Wie nennt man diese?

A. Die zufällig kurze.

437. Fr.) Wodurch entsteht die zufällige Verkürzung der Nabelschnur?

A. Durch die Umwickelung derselben z. E. um den Hals, Bauch Arm, Füße u. s. w.

438. Fr.) Hat man zur Zeit der Geburt von einer oder der andern Art von Verkürzung der Nabelschnur Merkmale?

A. Ja.

439. Fr.) Worin bestehen diese Merkmale und deren Unterschied?

A. Bey einer natürlichen Kürze stellt sich das Kind gerade zur Geburt, bey einer zufälligen aber schief.

440. Fr.) Ist es gleichviel, ob das Kind in der Geburt sich gerade oder schief stellt?

A. Nein.

## 98 Besond. Einleitung i. d. Hebammenk.

441. Fr.) Wo erlernt aber eine Hebamme den Unterschied von der geraden oder schiefen Stellung eines Kindes?

A. In der Lehre vom Zufühlen (Touchiren).

442. Fr.) Gehört diese Lehre auch in das wissenschaftliche Fach der Hebammenkunst?

A. Theils in das wissenschaftliche, theils und vornemlich aber in das ausübende Fach der Geburtshülfe.

---

## II. Capitel.

### Von der historischen Hebammenkunst.

---

#### Erster Abschnitt.

#### Von der Erzeugung.

443. Fr.) Was versteht man unter dem Wort Erzeugung?

A. Diejenige Handlung in der Natur, vermöge welcher zwey vollkommene Thiere ihres Gleichen hervorbringen.

444. Fr.) Was gehört dazu, um dieses zu bewirken?

A. Zweyerley Geschlechter, ein männliches und ein weibliches.

445. Fr.)

445. Fr.) Und was weiter?

A. Die natürliche Vermischung beyder Geschlechter durch den Bey Schlaf.

446. Fr.) Was wird dabey erfordert?

A. Daß der fruchtbare Same, oder vielmehr der Samengeist, in dem Eyerstokke ein reifes Ey belebe, oder daß solches vielmehr durch den Samen ins Leben zurück gerufen werde.

447. Fr.) Wissen wir mehr von dieser geheimen Handlung der Natur?

A. Nein, und auch diese, ob zwar höchst wahrscheinliche Muthmaßung, kann nicht anders als zweifelhaft angenommen werden; jedoch lassen sich die Folgen nach der Empfängniß durch sie am besten erklären.

## Zweyter Abschnitt.

### Von der Empfängniß.

448. Fr.) Was versteht man unter dem Worte Empfängniß?

A. Diejenige Veränderung in der Gebärmutter, welche durch einen fruchtbaren Bey Schlaf ist bewirkt worden, die wahrscheinlich im Eyerstokke vor sich gehet, und zur Entwicklung eines neuen Menschen den Anfang macht.

449. Fr.) Was erfolgt nach einer gewissen Zeit aus dieser anfänglich so verborgenen Sache?

A. Daß sich das befruchtete Ey nach und nach aus seinem Behältniße losreißt, mehr entwickelt, und endlich von der Muttertrompete und deren Franzen gleichsam ergriffen, und in sein gehöriges Behältniß, nemlich in die Gebärmutterhöhle, gebracht wird.

450. Fr.) Hat man Beyspiele, daß die Natur diesen Weg verfehlt, oder ihn nur halb, oder wohl gar nicht betreten habe?

A. Ja, denn man hat Leibesfrüchte im Unterleibe, im Eyerstocke, oder auch in der Muttertrompete gefunden.

451. Fr.) Hat eine Frau Merkmale von einer vorhergegangenen Empfängniß?

A. Einige wollen dieses behaupten, allein es ist mehrentheils trüglich, ja viele wissen nicht einmal mit völliger Gewißheit, ihre wirkliche Schwangerschaft anzugeben.

### Dritter Abschnitt.

#### Von der Schwangerschaft.

452. Fr.) Was versteht man unter der Schwangerschaft?

A. Denjenigen Zustand einer Frau, welcher von dem Augenblick der Empfängniß, das ist,  
von

von der Zeit an, als das befruchtete Ey in die Gebärmutterhöhle gebracht wurde, bis zur Zeit der Geburt dauert.

453. Fr.) Wie kann man alle Schwangerschaften überhaupt eintheilen?

A. In wahre, und falsche.

454 Fr.) Was versteht man unter einer wahren Schwangerschaft?

A. Diejenige, wo ein, oder auch mehrere befruchtete Eyer in die Gebärmutterhöhle gebracht werden, wo die darin befindlichen Früchte fortwachsen, leben, und endlich nach einer bestimmten Zeit auf die Welt gesetzt werden.

455. Fr.) Was versteht man unter einer falschen Schwangerschaft?

A. Denjenigen Zustand einer Frau, wo zwar ein ebenfalls befruchtetes Ey in die Gebärmutter gebracht wird, dieses aber vor der Zeit verdirbt, und als völlig verdorben mit einer unvollkommenen Frucht versehen, in den ersten Monathen der Schwangerschaft ausgestoßen wird; oder wo ein unbefruchtetes, oder sogenanntes Winden, endlich wo gar kein Ey, sondern ein unförmliches Stück Fleisch, unter dem Namen eines Mondkalbes, zur Welt gebracht wird.

456. Fr.) Hat man Merkmale von einer bevorstehenden Schwangerschaft?

A. Ja.

457. Fr.) Wie werden diese Merkmale als Kennzeichen eingetheilt?

A. In gewisse, und ungewisse.

a) Von den ungewissen Merkmalen der Schwangerschaft.

458. Fr.) Welches sind die ungewissen Merkmale derselben?

A. 1) Das Ausbleiben der monatlichen Reinigung.

2) Das Aufschwellen des Unterleibes.

3) Ekel für Speise und Trank.

4) Verdorbener Appetit.

5) Zahnschmerzen, Erbrechen, Ohnmachten, Geschwulst der Füße &c.

459. Fr.) Warum nennet man diese Zufälle ungewisse Merkmale der Schwangerschaft?

A. Weil sie auch andern Krankheiten gemein sind, und nur entfernt mit der Schwangerschaft in Verbindung stehen.

460. Fr.) Was versteht man unter der monatlichen Reinigung?

A. Eine regelmäßige und vom zwölften oder vierzehnten Jahre an, bis höchstens ins funfzigste, alle Monath fortdauernde, nicht ausserordentlich starke Ausleerung des Blutes aus der Gebärmutter, die ohne Schaden und Nachtheil, ausser der Schwangerschaft nicht ausbleiben oder unterdrückt werden darf.

461. Fr.) Weil die monatliche Reinigung eine für das weibliche Geschlecht so merkwürdige Erscheinung ist, so möchte ich gerne noch etwas mehreres deshalb vernehmen?

A. Frauenzimmer, welche ein gutes Temperament haben, und gesund sind, erfahren viele Jahre hindurch alle Monathe einen mäßigen Blutfluß, welcher aus den Gefäßen der Gebärmutter durch die Mutterscheide erfolgt.

462. Fr.) Wie wird dieser Ausfluß sonst noch benannt?

A. Das Rothe, das Gewöhnliche, das Ordinaire, die Menses, die Reinigung, die monatliche Reinigung, der Monatsfluß.

463. Fr.) Was ist zu der Hervorbringung dieses monatlichen Flußes nöthig?

A. Ein Ueberfluß von Blut. Weil nun die Blutgefäße in der Gebärmutter von der Beschaffenheit sind, daß sie keine Klappen und zugleich dieses zum Voraus haben, daß sie sich sehr ausdehnen lassen, vermöge dieser Einrichtung aber im Stande sind, mehr Blut aufzunehmen, ohne dem Körper Nachtheil zuzuziehen; so ist die Art und Weise dieses Blutflusses aus dieser Ursache leicht einzusehen und zu erklären.

464. Fr.) Wie hat man die Reinigung, in Rücksicht auf die Gebärmutter, noch besonders anzusehen?

A. Als eine besondere Vollblütigkeit dieses Theiles.

465. Fr.) Setzt diese besondere Vollblütigkeit nicht eine allgemeine Vollblütigkeit des Körpers zum voraus?

A. Ja.

466. Fr.) Was bedeutet es, wenn diese allgemeine Vollblütigkeit mangelt und dennoch die Reinigung fließt?

A. Einen kranken Zustand der Gebärmutter.

467. Fr.) Worin besteht ein solcher kranker Zustand?

A. Darin, daß eine widernatürliche Veränderung sowohl im Ganzen, als Einzeln die Gebärmutter belästigt; dahin gehören z. E. ein in der Gebärmutter sich aufhaltender fremder Körper, ein Mondkalb, ein zurückgebliebenes Stück der Nachgeburt, Anfressungen durch Geschwüre, Krebs 2c.

468. Fr.) Was hat aber die monatliche Reinigung auf die Schwangerschaft für einen Einfluß?

A. Sie dienet zur Fruchtbarkeit, zu Ernährung der Frucht, und zur Gesundheit eines Frauenzimmers überhaupt.

469. Fr.) Giebt es nicht Fälle, wo dieser monatliche Blutfluß, ohne Nachtheil der Gesundheit, ausbleiben kann?

A. Ja, und zwar in der Schwangerschaft, zur Zeit des Stillens, und nach einer lang anhaltenden Krankheit. In solchen Fällen pflegt derselbe ohne Nachtheil der Gesundheit auszubleiben;

bleiben; in allen andern aber gereicht die Unterdrückung desselben einem jungen Frauenzimmer, in Ansehung ihres Körpers, zum Schaden.

470. Fr.) Wenn sich aber die monatliche Reinigung bey dem Stillen einfindet, wie hat man sie als denn anzusehen?

A. Als einen widernatürlichen Zustand.

471. Fr.) Da wir gegenwärtig von den ungewissen Merkmalen der Schwangerschaft handeln, und zu denselben auch das Ausbleiben der monatlichen Reinigung mit gehört, so fragt es sich: bleibt denn allemal die Reinigung bey der Schwangerschaft aus?

A. Natürlicherweise soll und muß die Reinigung in der Schwangerschaft ausbleiben, und zwar aus sehr wichtigen Gründen; stellt sie sich aber ein, so ist dieses als ein widernatürlicher Zufall anzusehen, auf welchen man nicht aufmerksam genug seyn kann, indem entweder die Frucht, oder die Mutter Schaden nehmen kann.

472. Fr.) Es giebt aber doch Frauen, welche die ganze Zeit ihrer Schwangerschaft hindurch, die Reinigung haben, und dennoch gesund sind, wie stimmt dies mit jenem überein?

A. Ob zwar Ausnahmen keine Regel machen, so ist dennoch unter solchen Umständen auf einen widernatürlichen Zustand zu sehen, und solche Frauen können in der Folge, besonders in dem Zeitpunkte des natürlichen

Ausbleibens im Alter, allerhand Ungemächlichkeit ausgefetzt seyn.

473. Fr.) Es frägt sich: Ist das Blut, welches unter dem Namen der monatlichen Reinigung aus den Geburtsgliedern fließt, von eben der Beschaffenheit, als das übrige im Körper?

A. Ja, doch kann es, vermöge der Unsauberkeit einiger unreinlichen Frauenzimmer, einen unangenehmen Geruch an sich nehmen.

474. Fr.) Wie viel Blut fließt wohl in dem Zeitpunkt der Reinigung weg?

A. Man kann davon nichts gewisses sagen; alles hängt vom Temperament, Lebensart, Klima, und dem besondern Zustand eines Frauenzimmers ab.

475. Fr.) Wie viel Tage fließt die Reinigung?

A. Auch dies hängt von mancherley Ursachen ab, manche haben ihre Reinigung 3, andere 6, und andere 8 Tage.

476. Fr.) Was zeigt der zu lange anhaltende Monatsfluß wohl an?

A. Eine Schwäche der Gebärmutter, ja zuweilen eine Schwäche des ganzen Körpers.

477. Fr.) Hat ein solcher lang anhaltender Monatsfluß auch wohl einen Einfluß auf Empfängniß und Schwangerschaft?

A. Ja, und man findet, daß solche Frauenzimmer nicht allein selten empfangen, sondern auch sehr leicht in den ersten Monaten der Schwanz

Schwangerschaft ihre Leibesfrucht, vermöge des Unrichtiggehens, verlieren.

478. Fr.) Wenn und zu welcher Zeit der Lebensjahre pflegt die Reinigung auszubleiben?

A. Im 45 sten oder 50 sten.

479. Fr.) Ist dieser Zeitpunkt für ein Frauenzimmer merkwürdig?

A. Ja, und eben so merkwürdig, als die Zeit, da er sich in der Jugend einfand; man hat auch nicht selten Beyspiele, daß Matronen, besonders solche, welche sich in jungen Jahren übermäßigen Leidenschaften überließen, zu dieser Zeit oft empfindlich büßen müssen.

480. Fr.) Welches war das andere Merkmal, welches wir zu den ungewissen Kennzeichen der Schwangerschaft rechnen?

A. Das Aufschwellen des Unterleibes.

481. Fr.) Was versteht man unter dem Aufschwellen des Unterleibes?

A. Eine stufenweise Erhebung des Bauches, welche mehr oder weniger schnell zunimmt.

482. Fr.) Ist dieses nicht ein gewisses Merkmal der Schwangerschaft?

A. Es gehöret zwar wohl mit zu den Merkmalen der Schwangerschaft; allein es fehlet viel, daß es die Gewißheit derselben einzig und allein bestimmen sollte.

## 108 Besond. Einleitung i. d. Hebammenk.

483. Fr.) Warum dieses?

A. Weil Krankheiten, z. E. die Wassersucht, Windsucht, Verhärtungen im Gefröse, auch die zurückgehaltene Reinigung wegen Krankheiten, dergleichen zuwege bringen.

484. Fr.) Gilt dies auch vom Ekel für Speisen und Getränke?

A. Ja, und ob es zwar Zufälle von andern Krankheiten sind, so können sie aber doch auch von der unterdrückten Reinigung entstehen.

485. Fr.) Was zeigt der verdorbene, oder unordentliche Appetit an?

A. Desters einen verdorbenen Magen, in dessen hat man ihn als ein Merkmal der Schwangerschaft deswegen angesehen, weil der Magen mit der Gebärmutter, vermittelt der Nerven, einen Zusammenhang hat, und wenn in dieser Veränderungen vorgehen, auch in jenem Veränderungen erfolgen müssen. Weil aber ein verdorbener Appetit unzählige Ursachen von anderer Art, zum Grunde haben kann, so hat man dies Merkmal unter die ungewissen Kennzeichen der Schwangerschaft gerechnet.

486. Fr.) Gilt dies auch von Zahnschmerzen, Erbrechen, Ohnmachten, Geschwulst der Füße u. s. w.

A. Ja, diese und noch mehrere Zufälle sind Krankheiten, welche auch ausser der Schwangerschaft erfolgen können, und werden  
nur

nur alsdenn als wahre Merkmale angenommen, wenn man aus andern untrüglichen Kennzeichen von der Schwangerschaft gewiß versichert seyn kann.

487. Fr.) Was versteht man unter der Bewegung des Kindes?

A. Eine merkliche Bewegung der Frucht, welche zu der Zeit erfolgt, wo das Kind aus dem Pflanzenleben in das thierische übergegangen ist.

b) Von den gewissen Merkmalen der Schwangerschaft.

488. Fr.) Was gehört zu den gewissen Merkmalen der Schwangerschaft?

A. Die Bewegung des Kindes, die Aufschwellung der Brüste, und die darin befindliche Milch.

α) Die Bewegung des Kindes.

489. Fr.) Wenn und zu welcher Zeit der Schwangerschaft nimmt diese Bewegung ihren Anfang?

A. Der eigentliche Zeitpunkt ist höchst unbestimmt, natürlich sollte diese Bewegung in der Hälfte derselben, nemlich in der 20sten Woche ihren Anfang nehmen, allein sie findet sich bald früher, bald später ein.

490. Fr.) Hat man schon Beispiele, daß diese Bewegung sich zu früh ereignet hat?

A. Ja, schon in der 14. 18. 19ten Woche.  
491. Fr.)

## I TO Besond. Einleitung i. d. Hebammenk.

491. Fr.) Was zeigt die zu frühe Bewegung des Kindes an?

A. Entweder einen gesunden oder einen Kranken Zustand.

492. Fr.) Worin besteht der gesunde Zustand des Kindes im Mutterleibe, wodurch es sein zu frühes Leben zu erkennen giebt?

A. Darin: daß es in seiner Ausbildung von der Mutter die gehörigen Säfte im Ueberfluß erhalten hat, vermöge deren es zur Vollkommenheit, vor der gewöhnlichen Zeit, in sein thierisches Leben übergegangen ist.

493. Fr.) Wie zeigt das Kind seinen Kranken Zustand an?

A. Dadurch, daß es sich ungewöhnlich bewegt, und gleichsam convulsivische Sprünge macht.

494. Fr.) Welche Leidenschaften der Mutter sind am geschicktesten dies zu verursachen?

A. Hestiger Zorn, Aergerniß, Schreck, und die Ausschweifung in der Wollust.

495. Fr.) Was erfolgt gemeiniglich auf Seiten des Kindes?

A. Ein Absterben, und ein zu früher Abgang desselben.

496. Fr.) Was bedeutet die späte Bewegung des Kindes, nemlich nach der 20sten Woche?

A. Einen solchen Zustand, wodurch es zu spät in das thierische Leben versetzt wird.

497. Fr.)

497. Fr.) Worin kann dieser Zustand bestehen?

A. Auf Seiten der Mutter, in einem kränklichen, schwächlichen und siechen Körper; auf Seiten des Kindes, in einem Mangel der zur Ernährung und zum Wachsthum bestimmten Säfte.

498. Fr.) Ist es nicht zum öftern eine Folge der unordentlichen Lebensart der Eltern?

A. Allerdings, denn insgemein müssen die Kinder schon in Mutterleibe dafür büßen, indem sie den Samen zu Krankheiten erben.

499. Fr.) Und was sind wohl mehr die gewöhnlichen Folgen, wenn sie ja das Tageslicht erblickten?

A. Sie sind gemeiniglich nach dem 2ten Jahre ihres Lebens der sogenannten Englischen- oder Gliederkrankheit unterworfen.

500. Fr.) Welches Merkmal rechneten wir noch mit unter die gewissen Kennzeichen zur Beurtheilung einer Schwangerschaft?

A. Die Milch in den Brüsten, und die Anschwellung derselben.

β) Das Anschwellen der Brüste und die darin befindliche Milch.

501. Fr.) Ist denn das Anschwellen der Brüste, nebst der darin sich gehäuften Milch ein sichres Merkmal von der wahren Schwangerschaft?

A. Freylich ist es nicht so gewiß als das vorhergehende, da es indessen doch ein höchstwahrscheinliches Merkmal der Schwängerung abgiebt,

abgiebt, und der vielen Ursachen wegen darauf gesehen werden muß; so rechnen wir es zu den gewissen, und zwar unter folgenden Bedingungen: Die Person muß sonst keine langwierige Krankheit gehabt, ihre Reinigung verloren haben, und dabey gesund seyn, der Ring um die Warzen muß dunkler werden, die Warzen selbst beynt geringsten Berühren sich erheben, und die darin befindliche wässerigte Milch muß sich theils ausdrücken lassen, theils im Hemde durch einen Fleck ihr Daseyn zu erkennen geben.

502. Fr.) Warum kann aus dem Anschwellen der Brüste, und aus der Gegenwart der Milch, nicht gewiß auf eine Schwängerung geschlossen werden?

A. Darum, weil es auch Fälle gegeben, wo die Milch vorhanden, und die Person dennoch nicht schwanger gewesen ist.

503. Fr.) In welchem Falle kann dies geschehen?

A. Wenn die monatliche Reinigung schleunig unterdrückt worden ist.

504. Fr.) Was erfolgt aber, wenn dieselbe ohne Schwängerung unterdrückt ist.

A. Ein fränklicher und siecher Körper, auch kann dieselbe durch Krankheiten, als Fieber, Blutverlust, Wunden u. a. m. zurückbleiben.

505. Fr.) Was zeigt die zu viel zufließende Milch während der Schwangerschaft an?

A. Eine Schwäche des Kindes.

### III. Capitel.

#### Von der praktischen Hebammenkunst.

---

##### Erster Abschnitt.

Von den gewissen Merkmalen der wahren Schwangerschaft, welche besonders durch das Zufühlen, Touchiren, erkannt werden müssen.

##### a) Vom Touchiren überhaupt.

506. Fr.) Ist eine geschickte Hebamme, vermöge ihrer Kunst und des Touchirens, auch im Stande, eine bevorstehende Schwangerschaft, so gar in den ersten Monaten eine bevorstehende Geburt, und die Art derselben, zu wissen?

A. Ja.

507. Fr.) Was versteht man also unter dem Wort: Touchiren?

A. Diejenige Berrichtung einer Hebamme, wodurch sie in Stand gesetzt wird, von einer Schwangerschaft und bevorstehenden Geburt gewisse Merkmale, welche sie vermöge ihrer Hand oder Finger entdeckt, anzugeben, und genau zu bestimmen.

508. Fr.) Wie verrichtet sie dieses?

A. Theils stehend, theils kniend, theils sitzend.

509. Fr.) Wie kann man das Touchiren überhaupt am besten eintheilen?

A. Man kan es füglich in 3 Arten eintheilen, nemlich in das äußerliche, innerliche, und in das vollkommene.

510. Fr.) Was versteht man unter dem äußerlichen Touchiren?

A. Dasjenige, wo eine Hebamme mit ihrer natürlich warmen Hand den Unterleib der Frau untersucht und befühlet.

511. Fr.) Worin besteht das innerliche Touchiren?

A. Darin, daß eine Hebamme mit einem oder zweyen mit Fett, Pomade, oder Oehl bestrichenen warmen Fingern, an welchen die Nägel kurz abgeschnitten seyn müssen, vom Dammt abgehend durch die Mutterscheide in die Höhe nach dem Muttermund zu fährt, um ihn zu untersuchen.

512. Fr.) Worin besteht das vollkommene Touchiren?

A. Darin, daß eine Hebamme genöthiget ist, fast mit ihrer ganzen Hand, deren Rücken stark mit Pomade bestrichen ist, durch die Mutterscheide in die Gebärmutterhöhle selbst zu gehen, um darin die Theile und Glieder des Kindes, und deren Verhältniß und Lage zu untersuchen.

513. Fr.)

### III. Capitel. Erster Abschnitt. 115

§ 13. Fr.) In welcher Art von Geburt findet dieses letztere statt?

A. Nur blos da, wo die Wendung unternommen werden soll.

§ 14. Fr.) Was giebt die Hebamme der Person, welche touchirt werden soll, für eine Stellung?

A. In gewissen Fällen ist die Stellung im stehen, in andern Fällen im liegen auf dem Rücken, wieder in andern, im sitzen, in den seltensten Fällen aber im hocken, und endlich auf der einen oder andern Seite, zu geben.

§ 15. Fr.) Unter welchen Umständen touchirt sie im stehen?

A. Da, wo eine natürliche Lage der Gebärmutter zu bemerken ist.

§ 16. Fr.) Und worin besteht eine natürliche Lage der Gebärmutter?

A. Darin, daß der Unterleib der Frau eine gerade Richtung in seiner Wölbung hat, das ist, daß die Mitte vom Brustbeine bis zur Mitte der Schambeine eine blos nach vorwärts gekrümmte Linie ausmacht.

§ 17. Fr.) Unter welchen Umständen touchirt eine Hebamme im liegen?

A. Da, wo ein Hängebauch, oder eine schiefe Lage der Gebärmutter nach vorne diese Stellung nothwendig macht.

## 116 Besond. Einleitung i. d. Hebammenk.

518. Fr.) Ist eine schiefe Lage der Gebärmutter nach vorne von einerley Beschaffenheit?

A. Nein, man kann daher den Hängebauch in einen vollkommenen, und in einen unvollkommenen eintheilen.

519. Fr.) Welches ist ein vollkommener Hängebauch, welchen man durch die erste Art, oder des äußerlichen Touchirens, erkennen kann?

A. Der, wo der Unterleib der Frauen und folglich die Gebärmutter völlig außer der Ape der obern Oefnung des kleinen Beckens hängt.

520. Fr.) Worin besteht ein unvollkommener Hängebauch?

A. Darin, daß der Unterleib nur zum Theil und folglich die Gebärmutter nur zur Hälfte die Ape des Beckens verläßt.

521. Fr.) Wo findet man den Muttermund, vermöge des innerlichen Touchirens, im ersten Falle?

A. Hier findet man den Muttermund über dem Rande der Schambeine.

522. Fr.) Wo findet man den Muttermund, vermöge der zweyten Art des Touchirens, nemlich bey einem unvollkommenen Hängebauche?

A. Nach dem Vorgebirge des heiligen Beines hingekehret.

523. Fr.) Ist das Touchiren im Liegen nicht das gewöhnlichste?

A. Ja, und Personen von Stande wollen nicht anders als im Liegen touchiret seyn.

524. Fr.)

524. Fr.) Wenntouchirt man im sitzen?

A. Gemeiniglich zur Zeit der Geburt, selten während der Schwangerschaft.

525. Fr.) Wenn touchirt man im hucken?

A. Gemeiniglich zur Zeit der Geburt, bey einem völlig schiefen Stande der Gebärmutter nach vorne.

526. Fr. Und wenn touchirt man von der Seite?

A. Dieses richtet sich nach der schiefen Lage der Gebärmutter; mehrentheils läßt man die Frau auf der entgegengesetzten Seite liegen, wo nehmlich der schiefe Stand des Kindes seine Lage hat.

527. Fr. Was hat eine Hebamme beym Touchiren überhaupt zu beobachten?

A. Sie muß niemals mit kalten Händen die Person, die sie touchiren will, berühren; es wäre denn um einer gewissen Ursache willen, z. B. das Leben des Kindes dadurch zu erforschen; ferner muß sie die Frau ohne Noth nicht entblößen, ihr keinen Schmerz verursachen, und nicht bohrend oder stoßend, sondern allmählig gelinde durch die Scheide fahren, die im Wege liegenden Haare vorher sanft wegstreichen, und allemal nach der Richtung des ausgehöhlten heiligen Beines, mit dem Finger in die Höhe gehen, um den Muttermund zu entdecken.

b) Vom Touchiren besonders.

528. Fr.) Wie theilt man das Touchiren besonders ein?

A. In das Touchiren außer der Schwangerschaft, in der Schwangerschaft, und zwar in allen Monathen derselben; ferner während der Geburt, und in allen Arten derselben, in den Wehen und deren verschiedenen Gattungen.

529. Fr.) Touchirt man auch Frauenzimmer außer der Schwangerschaft?

A. Ja.

530. Fr.) Westwegen?

A. Um zu wissen, ob sie zum Heirathen und zum Kinderzeugen fähig; ob sie schon Kinder geboren, oder ob sie noch Jungfern sind; ob sie Wassersüchtig, ob ihre Geburtsglieder widernatürlich verschlossen sind, oder ob eine Krankheit derselben zu einem Fehler Gelegenheit gegeben habe.

531. Fr.) Wäre die Untersuchung eines Frauenzimmers, welches im Begriff stände, zu heirathen, wohl zuweilen nöthig zu unternehmen?

A. Allerding, und wenn man mehr auf solche Untersuchung Rücksicht nähme, so würden manche, die zuweilen in der Geburt durch den grausamsten schmerzlichsten Tod dahin sterben müssen, ihr Leben verlängern können, indem man ihnen das Heirathen widerriethe.

532. Fr.) Welchen Personen sollte man vom  
Heirathen abrathen?

A. Solchen, bey welchen das Becken völli-  
g verwachsen, und wo dasselbe zu platt einge-  
drückt, ja völliig verschoben ist.

533. Fr.) Kann man aus dem Touchiren wissen, ob  
ein Frauenzimmer ein völliiges Kind geboren  
habe?

A. Ja, und zwar durch den äußerlichen  
sowohl als durch den innerlichen Angriff.

534. Fr.) Welches ist das äußerliche Merkmal?

A. Gemeiniglich bleiben auf der Haut des  
Unterleibes einige kleine Falten und Narben  
übrig, welche von der gewesenen Schwanger-  
schaft sichere Muthmaßung geben.

535. Fr.) Läßt eine geheilte Wassersucht nicht derglei-  
chen Merkmale übrig?

A. Nein.

536. Fr.) Was findet man in Ansehung dieses Umstan-  
des, vermöge des innerlichen Angriffs, zugleich?

A. Den bey Jungfern sonst glatten gleich-  
förmig ausgedehnten länglichen Mutterhals,  
mit seiner kaum zu bemerkenden Querspalte,  
bemerkt man bey Personen, welche geboren  
haben, nicht mehr, sondern einen unegalen,  
höckerichten und etwas geöfneten Muttermund,  
als einen sichern Beweis, der ausgestandenen  
Geburt, desgleichen den mehr erweiterten Ein-  
gang der Scheide, und des insgemein zugleich  
verleßt gewesenen Schamlippenbandes.

537. Fr.) Was findet man bey einer Wasser-  
süchtigen?

A. Dieses, daß wenn man äußerlich den Leib betastet, derselbe weich und egal ausgedehnet ist, und daß der sanfte Gegenschlag mit der einen Hand gegen den Unterleib, die wellenförmige Bewegung des Wassers auf der andern Seite aufs gewiseste anzuzeigen pflegt; so ist auch bey dem genauesten Zufühlen die Bewegung des Wassers, und am Muttermunde gar keine Veränderung zu bemerken, sondern vielmehr die Mutter tiefer ins Becken gesenkt.

538. Fr.) Was für Folgen ziehen die verschlossenen  
Geburtsglieder bey dem erwachsenen Frauenzimmer  
nach sich?

A. Zuweilen einen langsamen Tod, und da die Verschließung der Geburtsglieder bey dem weiblichen Geschlechte mehr bey Neugeborenen zu bemerken ist, so muß man diesem Fehler so bald als möglich abzuhelpen suchen. Es ist übrigens dieser Fehler selten bey erwachsenen Mädchen zu finden, weil selbige gemeiniglich in Zeiten zu sorgen pflegen, ihm so bald als möglich abzuhelpen.

539. Fr.) Was versteht man unter dem Touchiren  
in der Schwangerschaft?

A. Denjenigen Angriff, vermittelst dessen man die Art und Natur der Schwangerschaft an und für sich zu entdecken, im Stande ist.

540. Fr.) Ist dieses wohl möglich? und was sind für Merkmale einer wahren Schwangerschaft, welche man als ungezweifelt durch das Touchiren erkennet?

A. Da man eigentlich, vermöge des Touchirens, die wahren Merkmale und Kennzeichen der Schwangerschaft entdecken und bestimmen muß, so ist nöthig hier folgendes zum voraus zu setzen, und zwar: der Zustand eines schwangeren Frauenzimmers 1) in den ersten Monathen der Schwangerschaft; 2) in und nach der Hälfte; 3) kurz vor der Geburt selbst. Was den ersten Zustand anbetrißt, so müssen wir uns blos auf das Gefühl, in Ansehung der schwangeren Gebärmutter und des veränderten Muttermundes verlassen. Vermöge des Gefühls entdecken wir, daß die schwangere Gebärmutter von der Schwängerung an, bis nach dem dritten Monath, nach und nach im kleinen Becken herunter steigt, so daß man um diese Zeit äußerlich gleichsam einen eingefallenen Leib der Schwangeren wahrnimmt; zugleich entdeckt man mit ein paar Gliedern des Fingers den Muttermund, und folglich die gesenkte Gebärmutter. Auch nimmt man an der Veränderung des Muttermundes und des Mutterhalses folgendes wahr: so bald die Schwängerung vor sich gegangen, so bleibt der Muttermund eine bestimmte Zeit unverändert, nach und nach aber fangen die Lippen an sich zu verkürzen, und sich in eine rundliche Figur zusammenzuziehen,

so, daß besonders bey Erstgeschwängerten diese rundliche Oefnung von der Größe einer Linse wird; ferner bemerkt man den hervorragenden Theil des Mutterhalses als etwas weck, und gleichsam Pflaumenweich, so, daß diese Veränderung einem geübten Finger sehr deutlich auffällt. In und nach der Hälfte der Schwangerschaft werden diese Merkmale immer deutlicher; denn nach dem dritten Monath steigt die schwangere Gebärmutter aus dem kleinen Becken in die Höhe, weil sie nunmehr nicht mehr Raum im kleinen Becken, wegen ihrer immer zunehmenden Größe, vor sich findet; folglich kann der Muttermund, welcher vor einem Monath so leicht zu finden war, mit Mühe oder wohl gar nicht, mit den Fingern erreicht werden; ausserdem fühlt man eine gewisse Härte über dem Schamberge, und vor allen Dingen um, oder gegen den fünften Monath die Bewegung des lebenden Kindes. Eine Zeit vor der Geburt fühlt man den Kindeshof, welcher bey einer natürlichen Stellung, im Wasser schwimmend, sich auf und nieder bewegen läßt. Alles dieses sind die Merkmale einer wahren Schwangerschaft, und die Kennzeichen, welche durchs Touchiren fast ganz allein erkannt werden.

541. Fr.) Was versteht man unter dem Touchiren während der Geburt überhaupt?

A. Denjenigen Angriff, vermöge dessen man bestimmen kann: 1) ob die Geburt wirklich  
lich

lich vorhanden? 2) ob eine vollkommen natürliche, oder eine unvollkommen natürliche Geburt bevorstehe, oder ob wohl gar eine widernatürliche Lage und Stellung des Kindes vorhanden sey?

542. Fr.) Welches sind die Merkmale einer bevorstehenden natürlichen Geburt, die man durch den äußerlichen Angriff findet?

A. Hier entdeckt man erstlich die Lage der nunmehr aufs höchste ausgedehnten Gebärmutter. Diese muß bey einer bevorstehenden vollkommen natürlichen Geburt gerade gewölbt seyn, und wenn dieses ist, so steht ihr Hals ziemlich in der Mitte desjenigen Raums, welcher sich zwischen den beyden Sitzbeinen, dem heiligen Beine und den Schambeinen, befindet, mit einem Wort, in der Mitte des Beckens.

543. Fr.) Ist dieses eine beständige Erscheinung?

A. Nein, man findet besonders bey Frauen, welche schon öfters geboren haben, daß der Muttermund mehr nach dem Vorgebirge, oder nach dem heiligen Beine hinsiehet; dies rühret aber von den erschlafften Bauchmuskeln her; im Grunde aber gehören solche Geburten, wenn übrigens alles übereinstimmt, zu dieser Art, weil die gerade Wölbung des Unterleibes in diesem Falle zugegen ist.

544. Fr.) Was findet man in dieser Art der Geburt, vermittelt des innerlichen Angriffs?

A. Dieses, daß der Muttermund gerade in der Are des Beckens und völlig rund ist,  
und

und daß hinter demselben der in seinen Häuten und Wässern befindliche noch etwas bewegliche Kindeskopf seine Lage hat.

§45. Fr.) Was findet man aber, vermöge des äußerlichen und innerlichen Angriffs, bey einer bevorstehenden unvollkommen natürlichen Geburt?

A. Dieses, daß äußerlich der Leib der Schwangeren keine gerade, sondern eine mehr oder weniger schiefe Stellung hat, und bey innerlichen Zufühlen finden wir, in Ansehung des Muttermundes, eben diese Erscheinung, und zugleich, daß sich derselbe auf die entgegengesetzte Seite hinwendet; übrigens entdeckt man durch die Oefnung des Muttermundes ebenfalls den beweglichen Kopf des Kindes in seinen Häuten und Wässern eingeschlossen.

§46. Fr.) Könnten sich aber nicht auch Fälle ereignen, wo bey einem völlig guten Stande des Kopfes, eine unvollkommen natürliche Geburt aus andern Ursachen erfolgen könnte?

A. Ja, bey einem Becken, welches unter dem gehörigen Maße ist, oder bey einem natürlich gut gebauten Becken, wo aber der Kopf des Kindes in Vergleich gegen das Becken zu groß ist.

§47. Fr. Welches wäre also die Grenze, wo aus einer unvollkommen natürlichen Geburt, eine wider natürliche Geburt entstehen könnte?

A. Im ersten Falle, wenn die Hebamme bey einem schiefen Stande der Gebärmutter, die zur rech-

rechten Zeit so nöthige künstliche Hülfleistung zu geben nicht versteht, oder unterläßt, denn alsdenn entstehen sehr leicht sogenannte wider-  
natürliche Geburten.

548. Fr.) Und im zweyten Falle, wegen der Enge des Beckens, von der widernatürlichen Größe des Kindeskopfes?

A. In diesem Falle entstehen, wenn die Hebamme nicht auf ihrer Hut ist, und ebenfalls die Natur zur rechten Zeit zu unterstützen vergißt, schwere Kopfgeburten.

549. Fr.) Ist dieses in Ansehung der unvollkommenen natürlichen Geburten zu wissen nöthig?

A. Allerdings, und ich glaube aus diesem Unterschiede, in Ansehung der schweren und widernatürlichen Geburten und deren Ursprung, vieles Licht in der Hebammen'schule bekommen zu haben.

550. Fr.) Was versteht man durch das Touchiren während der Geburt noch besonders?

A. Denjenigen Angriff, welchen man unter, oder zwischen den Wehen unternimmt.

551. Fr.) Muß man den auch unter oder während der Wehen touchiren?

A. Bey einer vollkommenen natürlichen Geburt ist es nicht nöthig, denn hier wird alles durch die Kräfte der Natur vollendet; bey einer bevorstehenden unvollkommenen natürlichen Geburt aber ist es unumgänglich nöthig, sowohl in als zwischen den Wehen zu touchiren.

552. Fr.) Ich mögte gern den Zeitpunkt wissen, wenn dieses zu unternehmen nothwendig wäre?

A. Den Zeitpunkt, wenn in oder zwischen den Wehen, bey einer bevorstehenden unvollkommenen, natürlichen Geburt touchiret werde, muß, bestimmt die Geburt allemal selbst, und man kann deshalb keine besondere Regeln festsetzen. Allgemein aber kann folgendes zum Leitfaden dienen: 1) Bey einer schiefen Stellung, um den Muttermund gerade in die Axe des Beckens zu leiten, muß man der Schwangeren die entgegengesetzte Lage auf dem Bette geben, oder den Leib in ein breites Handtuch legen, und auf die entgegengesetzte Seite sanft unter jeder Wehe hinziehen lassen. 2) Bey einem engen Becken, durch das Touchiren die Wehen zu unterhalten, und wenn die Natur anfinge träge zu werden, die Kreisende durch Nahrungsmittel und guten Zuspruch zu unterstützen, und zu unterhalten; ferner gehören als Handgriffe hieher: den Muttermund, den Damm und die Bänder mit den Fingern gelinde auszudehnen, und so dem sich zuspizenden, langsam fortrückenden Kopf gleichsam Platz zu machen.

553. Fr.) Können denn nicht auch unvollkommen natürliche Geburten erfolgen, wo so wenig der Stand des Kindes und dessen Kopf, als das Becken, Hindernisse in den Weg legen?

A. Ja, wo die innerlichen und äusserlichen Geburtstheile von weicher Art, ausser der Gebä-

bärmutter, zu straff, zu enge und nicht genug nachgebend sind.

554. Fr.) Wo findet man dergleichen Geburten am öftersten?

A. Bey Erstgebärenden, vorzüglich bey Personen, die zum erstenmale in einem gewissen Alter niederkommen, oder wo die Geburtstheile vernarbet sind.

555. Fr.) Wie nennet man solche Geburten noch besonders in der Hebammensprache?

A. Da dies ebenfalls unvollkommen natürliche Geburten zu seyn pflegen, so nennt man sie besonders langsame, verzögernde, ja zuweilen beschwerliche Geburten.

556. Fr.) Kann man in solchen Geburten, vermöge des Touchirens, vieles ausrichten?

A. Allerdings, ja man kann zur Erleichterung solcher Geburten und der leidenden Personen vieles beitragen, und die Zeit der Geburt durch ein vernünftiges Erweitern der Geburtstheile um viele Stunden verkürzen.

557. Fr.) Wie verhält sich der Gebärmutterhals und dessen Mündung, nemlich der Muttermund, in den vier Graden der Wehen?

A. Auf eine sehr verschiedene Art, die in aller Absicht eine nähere Betrachtung verdienet, weil der Mutterhals bey einigen Frauen geschwinde, bey andern langsam, bey einigen gleich

gleich nach den ersten Wehen, bey andern kurz vor der Geburt verschwindet, oder der Muttermund sich öfnet.

558. Fr.) Ich mögte gern den natürlichen Verlauf dieser Veränderung überhaupt, in Absicht des Touchirens, wissen?

A. Im natürlichen Gange bemerkt man in Ansehung der Oefnung des Muttermundes, welchen man vermöge des Touchirens entdekt, vier Zeiträume der Geburt, welche unter folgenden Kennzeichen in der Hebammenkunst unterschieden werden: 1) Zur Zeit der Kupfer oder Teller steht derselbe noch etwas hoch, nemlich fast über der Mitte des kleinen Beckens; man bemerkt, vermittelst des Zufühlens, noch einen etwas länglichen Mutterhals, der aber weich und wulstig ist; eine mehrere oder wenigere Erweiterung des Muttermundes, und zugleich einen weißlichen Schleim in dem Muttermunde und in der Mutterscheide.

2) Bey der zweiten Art von Wehen, oder den Vorbereitenden, entdekt man die mehrere Senkung in dem mittlern Theil des Beckens, und zugleich den Mutterhals völlig verstrichen, nur der Muttermund fängt an bey jeder Wehe sich auszudehnen. Diese Ausdehnung verursacht, daß einige kleine Blutgefäße zerbersten, daher folgt, daß der Schleim, welcher sich mehr und mehr anhäuft, nunmehr blutstreifig aussieht, welches man in der Hebammen-

ammensprache marquiren oder zeichnen nennt. In diesem Zeitpunkt der bevorstehenden Geburt bemerkt der zufühlende Finger, die bey jeder Wehe pralle kugelrunde Blase, welche hinter sich die Wasser hat; diese pralle Ausdehnung läßt anfänglich sogleich nach, wenn die Wehe nachläßt, zuletzt aber bleibt sie beständig gespannt; durch dieses Andrängen der Wasser, vermittelst der Blase, wird der Muttermund nun immer mehr und mehr langsam, sanft und stufenweise ausgedehnt, so daß er zuletzt keiner weitem Ausdehnung mehr fähig ist, und dieses ist der dritte Zeitpunkt, den man unter dem Namen der wahren Kindeswehen, oder der Wehen zur Geburt, kennt. In diesem fühlt der Finger die aufs höchste ausgedehnte, pralle, und zum Zerreißen bereitstehende Blase, welche auch zur Zeit der Wehe mit einem kleinen Geräusch plaszt; es fließt alsdenn ohngefähr eine Theetasse voll Kindeswasser weg, und der Kopf rückt an den Ort, wo vorher die Blase war, und füllt deren vorher bemerkte Oefnung aus. Dadurch wird der Muttermund, auch durch den Druck der harten Knochen des Kindeskopfes, mehr gereizt, und dieser Reiz in die in ihrer Zusammenziehung sich befindliche Gebärmutter fortgepflanzt. Es vermehren sich die Wehen, und der Kopf senkt sich stärker herunter, welcher nunmehr zu dem vierten Zeitpunkt der Geburtszeit übergeheth, welche

welche man in der Hebammensprache das **Ein-**  
**schneiden, Durchschneiden, und Durch-**  
**bruch,** und die **Wehen,** die erschütternden  
**Wehen** nennet, und hier geschieht es, daß der  
 Kopf völlig durchbricht, und kugelrund, zwi-  
 schen den Schamleszen durch, über den Dam-  
 hinweg, hervor rollet.

559. Fr.) Worin bestehen nun die Merkmale einer  
 bevorstehenden unvollkommen natürlichen  
 Geburt?

**A.** Diese sind verschieden, und richten sich  
 größtentheils nach dem Zustande des Körpers,  
 und seiner mehr oder weniger vortheilhaften  
 Bauart zum Kindergebären.

560. Fr.) Ich mögte nun den Verlauf einer Geburt  
 vernehmen, wo eine Frau ein zu großes Becken und  
 einen schlaffen Körper hat, und welchen Zustand eine  
 Hebamme, vermöge des Touchirens zu entdecken,  
 verstehen muß?

**A.** Bey einer solchen findet man den Ge-  
 bärmuttermund sogleich nach den ersten Wehen  
 verstrichen und erweitert. Die Blase stellt sich,  
 als wollte sie zerspringen, und solche Frauen  
 werden insgemein geschwinde, und in kurzer  
 Zeit, entbunden.

561. Fr.) Wie verhält sich die Geburt im entgegenge-  
 setzten Falle, nemlich bey einem engen Becken und festen  
 Körper, was entdeckt eine Hebamme alsdenn,  
 vermöge des Angriffs?

**A.** Hier ist völlig das Gegentheil; der  
 Muttermund erweitert sich langsam, der Mut-  
 ter-

terhals bleibt bis zuletzt dick und wulstig, und der Wehen ohnerachtet, rückt der Kopf langsam herunter, ja er muß, vermöge des Druckes, welchen er im Becken erleidet, eine längliche Figur annehmen, und wird folglich bey seinem Durchbruche nicht kugelrund, sondern länglich und mehr oder weniger zugespitzt, erscheinen.

562. Fr.) Was ist wohl die Ursache der ersten Arten von Geburten?

A. Diese ist, daß die Erweiterung und Ausdehnung des Muttermundes zur Geburt, schon vor langer Zeit in der Schwangerschaft vor sich gegangen, und durch diese unmerkliche Ausdehnung selbst der Natur gleichsam vorgearbeitet wurde; daher zur Zeit der instehenden Geburt wenig Naturkräfte nöthig waren, um dieses Geschäfte zu vollenden, und findet man, daß solche Personen daher auch wenig Wehen zu verarbeiten haben, und die Geburt in einigen Minuten vor sich gehet.

563. Fr.) Wie nennt man solche Geburten?

A. Schleunige Geburten.

564. Fr.) Worin besteht das Hinderniß in der zweyten Art, nemlich der verzögernden Geburt?

A. Darin, daß sich der Muttermund langsam erweitert. Diese langsame Erweiterung kann ihren Grund in der besondern Bauart desselben, oder in den zu wenigen Wässern, oder in

dem zu engen Becken haben, wodurch der Kopf verhindert wird, unvermerkt und gleichförmig auf den Muttermund zu drücken; auch kann die Ursache in dem ganzen Bau des Körpers der Mutter, oder am Kinde, und dessen so großen oder schiefstehenden Kopfe, liegen.

§65. Fr.) Ist denn das, was wir von den schleunigen und langsamen oder verzögernden Geburten gehört haben, eine Sache, welche durch das Touchiren entdeckt werden kann?

A. Ja, durch den Angriff einzig und allein kann man solche bevorstehende Geburten entdecken, einsehen, und vorher sagen.

§66. Fr.) Es ist noch eine sehr wichtige Frage übrig, welche blos das Touchiren entscheidet, nemlich: wie erkennt man eine bevorstehende widernatürliche Geburt, vermöge des Zufühlens?

A. Da bekanntermaßen bey den widernatürlichen Geburten alle drey Arten des Zufühlens ausgeübt werden müssen, so will ich vorher vermöge des äußern Angriffs, folgendes bemerken: Man findet den Leib der Schwangeren entweder ungewöhnlich breit, schief, oder spitz, oder, obgleich der Zeitpunkt der Geburt völlig zugegen, dennoch hoch und nicht gesenkt; ferner eine mehr oder weniger starke Geschwulst der untern Gliedmaßen, und durch den innern Angriff findet man den Muttermund so hoch, daß man ihn kaum mit den Fingern erreichen

reichen kann, wulstig verschlossen, und nach der einen oder andern Seite, oder nach hinten zu der Gegend des Vorgebirges hingerichtet. Dieses ist der Zeitpunkt kurz vor der Geburt, während der letzten Zeit der Schwangerschaft. In der bevorstehenden Geburt entdeckt man zwar die Oefnung des Muttermundes, allein nicht in der Mitte des Beckens, sondern in der Höhe. Er öfnet sich zuweilen auf eine mehr als gewöhnliche Art; diese Oefnung ist aber nicht rund, sondern länglich, und die Wasser stellen sich nicht prall, sondern schlaff, die Blase ist nicht rund, sondern eysförmig, zuweilen wie eine Wurst, folglich länglich zugespitzt, und vor allen Dingen findet man, vermöge des zufühlenden Fingers keinen harten Kindeskopf, sondern zuweilen bloßes Wasser, ein andermal die Nabelschnur oder nur kleine Gliedmaßen u. s. w.

567. Fr.) Worin besteht das vollkommne Touchiren in dieser Art von Geburt?

A. Darin, daß man gleich nach dem Wassersprunge, welcher theils natürlich, theils künstlich seyn kann, mit den völlig zugespitzten Fingern und der Hand, durch die Mutterscheide und den Muttermund fährt, die Theile des Kindes, welche vorliegen, genau untersucht, solche in eine gewisse Lage welche man die Vorbereitung zur Fußgeburt nennt, zu

bringen sucht, alsdenn das vorzügliche einzige Augenmerk auf die Auffuchung, Ergreifung, und Entwicklung der Füße richtet, und auf solche Art das Geschäfte der Wendung unternimmt.

568. Fr.) Ist denn das vollkommne Touchiren von dem vorigen unterschieden?

A. Allerdings, denn hierin besteht das wahre Meisterstück einer geschickten Hebamme, daß sie nemlich in der verschlossenen Mutterhöhle, ohne Zeitverlust, und ohne der Gebärenden Gewalt anzuthun, alle diese so wichtigen Entdeckungen macht, welche ihren Grund nur allein im vollkommnen Touchiren haben.

569. Fr.) Ich mögte zum Beschluß des Touchirens noch eines und das andere, welches in das kunstmäßige gehöret, so eine Hebamme für sich zu beobachten hat, wissen?

A. Dahin gehöret vor allen Dingen die Stellung, welche eine Hebamme bey dem Touchiren selbst nimmt, und zwar während der Schwangerschaft und der Geburt.

570. Fr.) Wie ist die Stellung der Hebamme bey dem Touchiren während der Schwangerschaft?

A. 1) Wenn die Schwangere steht, so kniet die Hebamme vor ihr nieder, und zwar z. E. mit dem rechten Knie, wenn sie mit der rechten Hand touchirt, und umgekehrt, nemlich mit dem linken Knie, wenn sie mit der linken Hand touchirt; die andere Hand legt sie ent-

entweder auf das Kreuz der Schwangern, oder sie hebt den Unterleib gelinde in die Höhe, und dies ist aus vielen Ursachen, besonders in der ersten Zeit der Schwangerschaft nöthig, weil man durch einen gelinden äußerlichen Gegen- druck die schwangere Gebärmutter in etwas herunter pressen, und dem in der Scheide sich aufhaltenden Finger zur Entdeckung des Mut- termundes behülflich seyn kann.

2) Steht die Hebamme vor der Schwangern, wenn diese liegt. Im Lie- gen zu touchiren wollen einige, daß man unter einem Schenkel weg und nach dem Gebärmutter- mund zu fahren soll; da solches aber die Lage auf dem Rücken nicht erlaubt, so kann die Hebam- me unter der Bettdecke auf die natürlichste Art, zwischen den Lenden durch, und so nach der Scheide mit ihrem Finger durchgehen, und ihr Amt verrichten.

3) Kukkend wird die Frau auf die Ellen- bogen und Knie gestellet, und die Hebamme fährt mit ihrer Hand zwischen die Hinterbacken durch die Scheide nach dem Muttermund hin.

571. Fr.) Wie verrichtet die Hebamme das Touchiren während der Geburt?

A. Man muß hier vor allen Dingen die Art der Geburt unterscheiden; ein anders ist das Touchiren bey einer natürlichen, und wieder etwas anders bey einer widernatürlichen Geburt.

572. Fr.) Was nimmt die Hebamme für eine Stellung bey einer natürlichen Geburt an?

A. Diese kann, wie in der ersten Art, Kniend oder sitzend seyn, je nachdem die Frau in der Geburtszeit sich befindet; sisset die Gebärende auf dem Geburts-Stuhle, so sisset die Hebamme vor ihr, und verrichtet ihr Amt; liegt die Frau, so steht diese vor ihr.

573. Fr.) Was für eine Stellung nimmt eine Hebamme an, wenn sie bey einer bevorstehenden wider natürlichen Geburt touchiren soll?

A. Hier sisset sie entweder, oder knieet, ja sie muß zuweilen auch stehen; das Knieen ist die gewöhnlichste Stellung; hier aber beobachtet man gerade eine entgegengesetzte Art des Touchirens, als die, welche wir während der Schwangerschaft bemerkt haben. Weil die untersuchende Hand in der Gebärmutter sich zuweilen lange aufhalten muß, und daher leicht ermüden würde; so ist die Unterstützung derselben höchst nöthig, und keine bessere und natürlichere Art dieses zu bewerkstelligen möglich, als daß man das Knie eben derselben Seite zur Unterstützung des Ellenbogens anwendet, denn auf dasselbe stellt sie den Ellenbogen und schiebt nöthigenfalls mit dem Knie, besonders bey einer mühsamen Wendung, ihren Arm nach.

574. Fr.) Kann man wohl aus allen dem, was bisher vom Touchiren ist gesagt worden, mit Gewißheit auf eine bevorstehende Schwangerschaft und Geburt schließen?

A. Ja, und zwar auf eine überzeugende Weise.

575. Fr.) Was kommt nunmehr zu betrachten vor?

A. Die Geburt selbst.

### Zweyter Abschnitt.

#### Von der Geburt und deren Eintheilung überhaupt.

576. Fr.) Wie kann man die Geburten überhaupt am füglichsten eintheilen?

A. Ausser der allgemeinen Eintheilung in wahre und falsche, können alle Geburten in natürliche, widernatürliche und schwere eingetheilet werden.

577. Fr.) Wie theilet man die natürlichen Geburten wiederum ein?

A. In vollkommen natürliche, und unvollkommen natürliche.

578. Fr.) Wie theilet man die widernatürlichen Geburten ein?

A. In leichte, und schwere.

579. Fr.) Wie kann man die leichten Geburten dieser Art wiederum abtheilen?

A. In wesentliche an und für sich selbst, oder in künstliche.

580. Fr.) Wie thetlet man die schweren Geburten ein?

A. In solche, wo unverletzende, und in solche, wo verletzende Werkzeuge müssen angewandt werden, oder in zwey Grade.

581. Fr.) Sind nicht noch Geburten, welche zu keiner von der ersten Classe gehören?

A. Ja, die vermischten oder Zwillingsgelburten.

582. Fr.) Was versteht man unter dem Worte: Geburt im eigentlichen Verstande?

A. Diejenige Handlung der Natur, vermittelst welcher sie die in dem Körper der Mutter erzeugte, neun Sonnenmonathe lang getragene und ernährte Leibesfrucht durch die natürlichen Wege, und durch mitwirkende Ursachen, die in dem Körper der Gebärenden verborgen liegen, auf die Welt setzt.

583. Fr.) Liegt in dieser Erklärung die ganze Lehre der natürlichen Geburt?

A. Ja.

584. Fr.) Was gehdret also dazu, ein Kind im Mutterleibe zu ernähren, und zur rechten Zeit zur Welt zu bringen?

A. Ein gesunder Körper, sowohl im Ganzen, als in seinen einzelnen Theilen.

### Erste Eintheilung.

#### Von der vollkommen natürlichen Geburt.

585. Fr.) Hat man nicht allgemeine Merkmale der herannahenden natürlichen Geburt?

A. Ja.

586. Fr.)

586. Fr.) Welche sind es?

**A.** Nach dem achten Sonnenmonathe der Schwangerschaft beobachtet man, daß die Gebärmutter den höchsten Grad ihrer Erweiterung oder Ausdehnung erreicht hat; zu der Zeit ist der Unterleib, vom Schambeine an bis zur Mitte zwischen dem Nabel und Brustbeine, zum höchsten angeschwollen, und um den Nabel bildet sich eine deutliche stumpfrunde Erhebung, welche fast den Brustknorpel berührt; die obersten Seitentheile des Unterleibes, nemlich die Gegend der falschen Ripben, sind denn am meisten erweitert und angefüllt; deswegen wird der Schwangern der Athem, mehr als gewöhnlich, kurz und beschwerlich.

587. Fr.) Welches sind die Vorbothen der heran-  
nahenden Geburt?

**A.** Nach der höchsten Erweiterung der Gebärmutter folgt nach einiger Zeit die allmähliche Senkung derselben, nemlich die oberste Rundung des Unterleibes fängt an täglich tiefer gegen den Nabel zu sinken, welcher daher noch mehr hervor steht. Die Spannung unter den kurzen Ribben verliert sich, und die Schwangere zieht den Athem leichter. Nichts destoweniger erweckt diese Senkung der Gebärmutter neue Erscheinungen; denn der Unterleib ragt um so weit hervor, daß die Schwangere gezwungen wird, etwas rückwärts gekrümmt zu gehen; die Schamlefzen und untern Gliedmaßen

maßen fangen zuweilen an etwas zu schwellen; in der Mutterscheide findet sich ein häufiger Schleim ein, welcher sich täglich vermehrt; es befällt die Schwangere ein Trieb, den Urin und Stuhlgang, öfters als sie sonst gewohnt ist, von sich zu lassen. Auf diese weniger wichtige Erscheinungen ereignet sich eine andere, welche für die Schwangere die merklichste und empfindlichste ist: denn meistens des Abends, besonders bey arbeitsamen Frauen nach der Arbeit, fühlt die Schwangere eine kurze, aber schnell und öfters anfallende, schmerzhaftige Spannung, so in den Lenden und in der Nabelgegend anfängt, und sich in der Beckenhöhle mit dem Gefühl einer geringen Niederdrückung endigt, welche Erscheinung man die voraus sagenden Wehen nennt.

588. Fr.) Ist dieser Zeitpunkt derjenige, welchen man den Termin einer bald herannahenden Geburt nennt?

A. Ja.

589. Fr.) Welches ist nunmehr der fernere Verlauf einer bald herannahenden Geburt, die durch diese Art Wehen erkannt wird?

A. Während der Dauer dieser kleinen, der Erstgebärenden noch unbekanntem Schmerzen erröthet der Schwangeren das Gesicht; die Lippen des Mundes drücken sich zusammen, zuweilen ergreift die Schwangere jählings das erste was ihr vorkommt, und hält es so lange mit den Händen fest, als der niederdrückende Schmerz

Schmerz dauert: die baldige Nachlassung der Schmerzen aber setzet alles wieder in den alten Zustand, und in die vorige Ruhe.

590. Fr.) Wie nennt man in der Hebammen-  
sprache diesen Zustand?

A. Man nennt das Gefühl dieser kleinen deutlich abwärts drückenden Empfindung, **Wehen**, und wegen ihrer Gelindigkeit und öftern Nachlassen, die vorhersagenden oder vorausagenden **Wehen**, die **Nekker** oder **Kupfer**, welche, da sie sich mehrentheils des Abends einstellen, sich gemeiniglich in der gestrekten Lage im Bette verlieren.

591. Fr.) Welche Frauen empfinden diese Arten von  
Wehen im geringern Grade?

A. Solche, welche öfters geboren und eine schlaffe Leibesbeschaffenheit haben, diese fühlen die vorausagenden Wehen weniger, als die zum erstenmale Geschwängerten.

592. Fr.) Werden diese nicht dadurch zum öftern  
betrogen?

A. Ja, denn sie glauben gemeiniglich, daß die Geburt schon ihren Anfang nehmen werde.

593. Fr.) Was pflegen insgemein unwissende Heb-  
ammen zu solcher Zeit zu thun?

A. Sie begehen den schädlichen Fehler, diese vorausagenden Wehen für den wirklichen Anfang der Geburt selbst zu halten.

594. Fr.)

594. Fr.) Was thun sie alsdenn in dieser groben Unwissenheit?

A. Sie zwingen die Frau in den Kreisstuhl, ja sie martern solche öfters ganze Tage und Nächte in demselben, indem sie die arme Leidende zur Geburtsarbeit anstrengen.

595. Fr.) Wodurch wird die grobe Unwissenheit einer solchen Hebamme am besten widerlegt?

A. Dadurch, daß die mehresten einige Tage, ja Wochen gegangen sind, ehe die wirkliche Geburt erfolgt.

596. Fr.) Was hat aber ausserdem diese unvernünftige Behandlung einer solchen Hebamme noch für andere Folgen?

A. Diese, daß nemlich oft eine Entzündung der Geburtstheile und andere noch üblere Zufälle erregt werden.

597. Fr.) Was thut aber unter solchen Umständen eine geschickte und vernünftige Hebamme?

A. Sie untersucht vorher die Geburtstheile vermöge des Touchirens, und daraus weiß sie mit Gewißheit zu bestimmen, ob die Geburt wirklich bevorsteht, oder nicht.

598. Fr.) Was bemerkt eine solche Hebamme vorzüglich an den Geburtstheilen bey einer gewiß bevorstehenden Geburt überhaupt?

A. Dieses, daß sich die Mutterscheide, nemlich deren Eingang mehr als gewöhnlich erweitert, die Runzeln derselben nach vorne fast verschwin-

schwinden, und die hintere Seite derselben höher als die vordere zu bemerken ist.

599. Fr.) Ist dieses allgemein zu verstehen.

A. Nein, hier ist bloß die Rede von einer bevorstehenden natürlichen Geburt.

600. Fr.) Die Veränderungen an der Mutterscheide wären also bey einer gewiß bevorstehenden Geburt bestimmt; was bemerkt man aber zugleich, und vor allen Dingen am Muttermunde während den vorher sagenden Wehen?

A. Da er sonst im natürlichen Zustande ausser der Schwangerschaft, wie wir wissen, härtlich, spitz, länglich, kegelförmig, und mit einer Querspalte, oberwärts nach der Scheide zu hingerichtet, zu bemerken war; so ist er nunmehr, weich, dünne, der Hals verzehrt, und statt dessen fuglich und breit ausgedehnt.

601. Fr.) Wie verhält sich die Oefnung des Muttermundes unter diesen Umständen bey einer Schwangers, vorzüglich bey einer Erstgebärenden?

A. Die Oefnung des Muttermundes wird bey einer Schwangers zur Zeit der voraus sagenden Wehen, und gegen das Ende der Schwangerschaft, verschieden gefunden. Bey denen, welche das erstemal schwanger sind, bleibt der Kopf des Kindes, auch zur Zeit der wahren Geburtswehen, überall und gänzlich mit den Lippen des dünnen Muttermundes, welcher als eine dünne Haut anzufühlen ist, bedekt, und an sich  
fast

fast völlig verschlossen, so daß man zuweilen kaum mit der Fingerspitze die kleine runde Oefnung zu entdecken im Stande ist.

602. Fr.) Wie verhält sich der Muttermund während dieses Zustandes bey einer Frau, welche schon mehrmals geboren hat?

A. Hier ist er ganz anders beschaffen, denn weil deren Theile durch die öftere Geburten schon mehr erschlafft sind, so steht der Muttermund überall gleich weit offen; zugleich fühlet man am Rande desselben einige ungleiche zackigte Erhebungen; auch bemerkt man an demselben gleichsam eine kleine, bald mehr bald weniger dicke, einförmige fast fleischigte Wulst, durch welche man zuweilen mühsam, ein andermal sehr leicht einen oder zwey Finger bringen kann.

603. Fr.) Wo findet man im Becken diese Mündung?

A. In der Mitte desselben, und zwar etwas mehr nach dem heiligen Beine zu, denn je stärker der Leib der Kreisenden vorwärts überhängt, desto mehr neigt sich der Muttermund nach hinten.

604. Fr.) Was bemerkt man zuweilen noch besonders an dem Muttermunde, während dieses Zeitpunkts der bevorstehenden Geburt?

A. Dieses, daß er gleichsam wie ein Trichter beschaffen, das ist, auswendig weit, und inwendig enge ist.

### III. Capitel. Zwenyter Abschnitt. 145

605. Fr.) Was hat das zum Grunde?

A. Daß der Hals desselben sich später als seine Lefzen erweitert hat.

606. Fr.) Was entdeckt man ferner, wenn die Oefnung des Muttermundes so beschaffen ist, daß sie dem untersuchenden Finger einen Eingang erlaubt?

A. Eine dünne und schlaffe Haut, und hinter derselben eine bewegliche Feuchtigkeit.

607. Fr.) Und was ist dieses für eine Feuchtigkeit?

A. Das wahre Kindes = Amnions = Geburts = oder Schaafwasser.

608. Fr.) Was findet man, vermöge des Zufühlens in diesem Wasser?

A. Einen harten, runden, etwas widerstehenden Körper, welcher der Kopf des Kindes ist.

609. Fr.) Wo, und an welchem Orte ruhet in diesem Zeitpunkte der bevorstehenden Geburt dieser Kopf?

A. Noch auf dem Rande der obern Oefnung des kleinen Beckens.

610. Fr.) Was bemerkt man, wenn man ihn etwas berührt?

A. Daß er, besonders da, wo viel Wasser zugegen ist, sich aufwärts bewegt, und wieder herunter fällt.

611. Fr.) Was ist aus dieser Erscheinung für eine Folge, in Rücksicht auf die Geburt, zu ziehen?

A. Diese, daß, je unbeweglicher der Kopf ist, desto näher die Zeit der Geburt, und umgekehrt,

kehrt, je beweglicher er ist, desto entfernter dieselbe ist.

612. Fr.) Was kann man also, aus diesem allen zusammen genommen, für eine Schlußfolge auf die bevorstehende Geburt ziehen?

A. Wenn die innern Geburtstheile einer Schwangern zu Ende der Schwangerschaft, oder zur Zeit der voraus sagenden Wehen so angetroffen werden, das ist: wenn man bey Anfälle der Wehen, mit dem Finger, kein Anspannen der Wasserblase verspüret, so kann man sicher der bekümmerten, hoffenden und in Erwartung sich befindenden Schwangern sagen, daß die Geburt noch nicht anfanget, sondern noch zu erwarten sey.

613. Fr.) Welches sind nannehro die besondern und zugleich unterscheidenden Merkmale einer wirklich bevorstehenden Geburt?

A. Wenn die Veränderungen, nemlich in den innern Geburtstheilen und im Unterleibe der Schwangern, täglich mehr und mehr zunehmen und merklicher werden, der Muttermund sich von Tage zu Tage mehr eröffnet, und sich zugleich tiefer in die Beckenhöhlen senkt, und endlich, wie wir vorher schon gesagt haben, ein weißer zäher Schleim abfließt.

614. Fr.) Welches ist denn nun wohl das wahre Ende der Schwangerschaft?

A. Nach dem Laufe der Natur, bey menschlichen Geschlechte, zu Ende des neunten  
Son-

Sonnen= oder besser des zehnten Mondenmonats, weil letztere accurat 40 Wochen ausmachen, welches um der runden Zahl willen die sicherste Rechnung ist.

615. Fr.) Welches ist der wirkliche Anfang zur Geburt?

A. Derjenige Zustand, in welchem die Gebärende langsam wiederkommende Wehen, oder vielmehr krampfartige Zusammenziehungen der Gebärmutter und des Unterleibes fühlt.

616. Fr.) Sind denn diese Arten wahrer Wehen von langer Dauer?

A. Nein, sie sind kurz, und setzen zugleich lange aus.

617. Fr.) Sind sie heftig, und wie verändern sie sich in der Folge?

A. Sie sind nicht heftig, hingegen werden sie nach einiger Zeit stärker, und zugleich schmerzhafter, sie halten länger an, kommen geschwinde aufeinander, und zwingen die Gebärende auch wider ihren Willen, den Athem an sich zu halten.

618. Fr.) Wie ist unter wählender Wehe der Unterleib anzufühlen?

A. Hart und gleichsam krampfhaft in sich selbst zusammengezogen.

619. Fr.) Wie nennt man in der Hebammensprache diesen Zustand?

A. Das Kreisen oder die angehende Geburtsarbeit.

620. Fr.) Und wie nennt man diese Art Wehen?

A. Die Vorbereitenden.

621. Fr.) Was findet man, vermittelst des untersuchenden Fingers, während dieser Art von Wehen bey einer bevorstehenden vollkommen natürlichen Geburt?

A. Man fühlt, daß der Muttermund eine zirkelrunde und gleichförmige Erweiterung erlitten; ferner, daß er bey dem Anfall der Wehen gespannt, steif und erweitert wird, worauf eine Zurückhaltung des Athems, und eine Niederpressung im Unterleibe, gleichsam wie bey dem Stuhlgange, erfolgt; daß sich die Wasserblase, welche den Kopf des Kindes unmittelbar bedeckt, anspannt, und in die Oefnung des Muttermundes gedrückt wird.

622. Fr.) Was ist in der Zwischenzeit solcher Wehen zu bemerken?

A. Daß sich die Wasserblase, wie auch der Muttermund schlaff, und der ganze Unterleib der Kreisenden wiederum weich anföhlen läßt.

623. Fr.) Und was erfolgt alsdenn bey der Gebärerin?

A. Eine angenehme Ruhe.

624. Fr.) Was bemerkt eine Hebamme in dieser Zwischenzeit?

A. Sie bemerkt deutlicher als vorher die Lage nach der zu bemerkenden Stellung des Kindes

### III. Capitel. Zweyter Abschnitt. 149

Kindeskops, dessen Näthe, Fontanellen, wie auch das Klopfen der Pulsadern.

625. Fr.) Was versteht man unter den Näthen und Fontanellen des Kindeskopfes?

A. Die leeren Zwischenräume, welche die so sorgfältige Natur zur großen Erleichterung mancher Geburten an den Knochen des Hauptes eines ungeborenen Kindes übrig gelassen hat.

626. Fr.) Was für Nutzen haben diese Zwischenräume sonst noch bey manchen Geburten?

A. Sie geben dem Drucke nach, und helfen den Kopf verkleinern.

627. Fr.) Welches sind die Näthe, und wie werden sie benannt?

A. Die Nath, so die Scheitelbeine durch eine dünne Haut mit einander verbindet, wird die Pfeilnath, die, so die Stirnbeine mit den Scheitelbeinen auf eben die Art verbindet, die Kranz- oder Kronnath, und die, so die Scheitelbeine mit dem Hinterhauptsbeine verbindet, die Hinterhaupts- oder Winkelnath genannt; hiezu kommt oft noch die sogenannte Stirnnath, wenn die beyden Theile des Stirnbeins noch nicht mit einander verwachsen sind.

628. Fr.) Welches sind die Fontanellen, und wie werden sie benannt?

A. Diejenige, welche von den beyden Scheitelbeinen und dem Stirnbeine, welches mehr

oder weniger ein schiefes Viereck ausmacht, gebildet wird, wird die vordere Fontanelle, und die, welche sich in dem Winkel, so das Hinterhaupt mit dem Scheitelbeine ausmacht, befindet, wird die kleine oder hintere Fontanelle genannt.

629. Fr.) Sind denn die genauen Kenntnisse der Fontanelen und Nähe des Kindeskopfs bey einer Kopfgeburt, einer Hebamme zu wissen so nöthig?

A. Allerdings, und darin besteht eben unter andern mit die Geschicklichkeit einer Hebamme, um aus der Lage und Richtung dieser Theile die möglichen Erscheinungen bey der bevorstehenden Geburt genau angeben zu können, weil diese Kenntniß einen richtigen und sichern Maßstab abgiebt, um auch auf die Lage und Stellung des Kindeskopfs zu schließen.

630. Fr.) Ist denn an der Lage des Kindeskopfs so viel gelegen?

A. Allerdings, denn die Hebamme muß aus einer fehlerhaften oder schiefen Stellung desselben, auf die mehr oder minder langsame oder schwere Geburt zu schließen verstehen.

631. Fr.) Was hat man in Ansehung der Fontanelen noch mehr zu merken?

A. Daß, da sie, besonders die vordere, nur vermöge einer dünnen Haut das Gehirn bedecken,

ken, ein Druck oder eine Verletzung derselben dem Kinde leicht das Leben kosten kann.

632. Fr.) Wenn und zu welcher Zeit pflegen die Fontanelen sich mit Knochenmaterie auszufüllen?

A. Insgemein im zweyten oder dritten Jahre.

633. Fr.) Was erfolgt, wenn ein Kindeskopf, in Vergleich gegen das Becken, eine zu starke Größe hat?

A. Wie wir schon bemerkt haben, daß sich die Knochen desselben bey'm Durchgange durch das Becken über einander schieben müssen, welches man das Zuspißen heißt.

634. Fr.) Wodurch geschiehet dieses Zuspißen?

A. Vermittelt der Wehen und der nachgebenden häutigen Zwischenräume, nemlich der Nätze.

635. Fr.) Wie ist eine solche Uebereinanderschlebung der Hauptknochen des Kindes im geringern Grade beschaffen?

A. Die einfachste Art ist die, wo nur nach der Richtung der Pfeilnath eine längliche Falte in der Haut des Kopfs entsteht.

636. Fr.) Wie ist eine solche Uebereinanderschlebung der Hauptknochen des Kindes im höhern Grade beschaffen?

A. Sie artet in eine wirkliche Kopfschwulst aus.

637. Fr.) Und wie im allerhöchsten Grade?

A. Der Kopf spitzt sich wie ein Zuckerhut zu.

## 152 Besond. Einleitung i.d. Hebammenk.

638. Fr.) Welche Geburten verursachen dergleichen Erscheinungen?

A. Die unvollkommen natürlichen, oder die langwierigen und verzögernden.

639. Fr.) Müssen sich denn bey einer vollkommen natürlichen Geburt die Knochen des Kopfs auch übereinander schleben?

A. Nein, sondern der Kopf muß, wie man zu reden pflegt, kugelrund zur Welt kommen.

640. Fr.) Kann man aus dem Grade der Uebereinanderschlebung des Kopfs, auch auf die Schwierigkeit der Geburt schließen?

A. Ja, und je mehr er sich zuspitzen muß, desto langsamer erfolgt die Geburt.

641. Fr.) In wie langer Zeit muß eine natürliche Geburt, vom Anfange der Geburtszeit an gerechnet, vollendet seyn?

A. In einer, oder ein paar, höchstens 6 Stunden.

642. Fr.) Wie ist der Verlauf der Geburt, in Ansehung dieser Geburtszeit, weiter?

A. Der Kopft rückt immer mehr und mehr durch die mittlere Beckenöffnung in die untere.

643. Fr.) Findet er daselbst zuweilen Hindernisse?

A. Ja, und zwar in der untern Krümmung des heiligen Beines, in der mehr oder wenigern Näherung der Sitzbeine gegeneinander, vorzüglich in den mehr oder weniger straffen Bändern, und zuletzt an dem Schwanz- oder Steißbeine selbst.

644. Fr.)

### III. Capitel. Zweyter Abschnitt. 153

644. Fr.) Wenn der Kopf in diese Gegend des Beckens gekommen, was nimmt er daselbst für eine merkwürdige Veränderung an?

A. Diese, daß er nun mehr und mehr von den Wehen getrieben, anfänglich langsam, nach und nach aber schneller, seine Lage zum Durchbruch annimmt.

645. Fr.) Und wie entdeckt man diese Veränderung?

A. Der Mutterhals ist nunmehr völlig verstrichen oder verzehret, man findet eine weite Oefnung, welches alles durch den mit Blut vermischten Schleim erkannt wird, die Wasserblase wird immer größer, sie bleibt in der letzten Periode dieser Wehe fast beständig gespannt, ohne bey der Nachlassung derselben schlaff zu werden.

646. Fr.) Was erfolgt alsdenn?

A. Der wirkliche Wassersprung bey einer starken Wehe, welches Verlaufen der Wässer die Kreisende nicht verhindern kann. Aus der Menge dieser hervorströmenden Wässer schliesset man auf die mehr oder weniger gerade Stellung des Kopfs, und auf die mehr oder weniger vollkommen oder unvollkommen natürliche Geburt.

647. Fr.) Worin bestehet der Unterschied einer bevorstehenden vollkommen oder unvollkommen natürlicher Geburt, den wir aus der Menge des ausfließenden Wassers erkennen?

A. Ein natürlich gestellter Kopf verhindert das völlige Abfließen der Wässer, denn er füllt

alle Zwischenräume des Muttermundes aus; wenn hingegen der Kopf schief steht, so müssen neben ihm Zwischenräume oder Spielraum übrig bleiben, durch welche das Wasser ohne Aufenthalt heraus fließen kann.

448. Fr.) Welches sind die letzten Wehen in der Geburt?

A. Die Erschütternden oder Durchschneidenden.

649. Fr.) Was sind überhaupt für Erscheinungen bey dieser Art von Wehen?

A. Sie kommen schneller, und halten mit stärkerm Schmerz und Zittern der Glieder an.

650. Fr.) Was sind für Erscheinungen bey dieser Art von Wehen besonders noch zu merken?

A. Der Puls ist hart, geschwind, voll, die Augen funkeln, die Wangen, Lippen und das ganze Angesicht glühn, der Schweiß bricht überall hervor, die Glieder zittern, vornemlich die Knie; die Gebärende schaudert ohne Kälte, und bekommt zuweilen Uebelkeiten, ja oft ein wirkliches Erbrechen; sie knirscht mit den Zähnen, die Gesichtszüge werden wild, sie drohet, mit Gefahr für die Hebamme, die Stimme ist flirrend helle; ja zuweilen gehen sich Frauen als Verzweifelte, bis unter dem höchsten und fast unerträglichen Grade der erschütternden Wehen, besonders bey Erstgebärenden, das Schamleszenband des Mittel-

flei-

fleisches entzwey reißt, und die Frucht, nebst den ihr nachfolgenden Wässern, mit der größten Gewalt, ohne fremde Hülfe, durch die sich erweiternde Scham hervorbricht.

651. Fr.) Sind denn diese fürchterlichen Erscheinungen allemal vorhanden?

A. Nein, es fehlen oft, obwohl nicht alle, dennoch die mehresten bey einer natürlichen Geburt; da aber im einzelnen, bald diese, bald jene von erwähnten Zufällen sich äußern, so müssen die merkwürdigsten Erscheinungen zusammengefaßt und hier allesammt erzählt werden, denn man hat nicht selten Beispiele, daß Frauen fast ohne Empfindung geboren haben, ohne von den erzählten Zufällen etwas zu wissen.

652. Fr.) Was erfolgt nach der Geburt des Kindes.

A. Es verlieren sich so gleich alle Schmerzen, die nunmehrige Wöchnerin genießt die angenehmste Ruhe, eine allgemeine Stille erquikt den matten Körper, die Hitze nimmt allmählig ab, der Schweiß und die Röthe der Wangen verlieren sich, die Augen werden schläfrig, das bleiche Gesicht lächelt vergnügt, die liebevollen mütterlichen Arme umfassen freudig das wohlgestalte lebendige und gesunde Kind, zuweilen fällt die nunmehr glücklich Entbundene in einen sanften Schlaf.

653. Fr.) Dauert dieser angenehme Zustand lange?

A. Nesters nur eine kurze Zeit, denn meistens nach Verlauf von einer viertel oder halben Stunde

Stunde erwacht die frohe Mutter, weil sie von neuen Schmerzen befallen wird.

654. Fr.) Was sind denn das für neue Schmerzen?

A. Die sogenannten Nachwehen.

655. Fr.) Was verstanden wir unter den Geburtswehen?

A. Geburtswehen sind nichts anders, als die Wirkungen der Kräfte, welche im Körper der Gebärerin verborgen liegen, wodurch die Leibesfrucht auf die Welt gesetzt wird.

656. Fr.) Was sind denn aber Nachwehen?

A. Diejenigen Wirkungen, welche in der Zusammenziehung der Gebärmutter allein zu suchen sind.

657. Fr.) Sind also Geburtswehen von den Nachwehen unterschieden?

A. Ja, bey erstern wirken auch auffer der Gebärmutter, vorzüglich die Muskeln des Unterleibes, das Zwergfell, die Lungen, und ganze Brust, ja fast alle Theile des Körpers, im größern oder geringern Grade. Bey den Nachwehen hingegen wird blos die Gebärmutter, und allenfalls der Mutterhals seine Schuldigkeit in Verarbeitung derselben thun müssen.

658. Fr.) Haben wir denn auffer den jetzt benannten Wehen, nicht noch eine besondere Art?

A. Ja, man nennt sie aber fälschlich, wilde Wehen.

659. Fr.)

### III. Capitel. Zweyter Abschnitt. 157

659. Fr.) Worin bestehen diese?

A. In krampfhaften Zusammenziehungen im Unterleibe, mit einem Wort, in einer Art von Kolik.

660. Fr.) Haben denn diese Arten von Wehen einen Einfluß auf die bevorstehende Geburt?

A. Einen sehr entfernten; eigentlich aber sind sie der Geburt mehr hinderlich als beförderlich.

661. Fr.) Ist diese Art von Wehen wohl leicht zu unterscheiden?

A. Der Unterschied einer falschen Wehe von einer wahren ist leicht einzusehen, aber blos vermöge des Touchirens.

662. Fr.) Worin besteht der Unterschied beyder, welchen man durch das Touchiren entdeckt?

A. Bey den wahren Wehen dehnt sich der Muttermund aus, und die Wässer stellen sich, bey den falschen hingegen zieht sich jener zusammen, ja es scheint, als wenn sich der Muttermund krampfhaft schloße; auch bemerkt man bey letztern an den Bauchmuskeln keine Zusammenziehungen.

663. Fr.) Ich mögte noch zulezt die in der Hebammensprache bekannten Redensarten, in Absicht der Wehen und der Arten derselben hören?

A. Die erstern nennt man die vorhergehenden Wehen, Kupfer, Necker.

664. Fr.)

664. Fr.) Was zelget sich bey denselben?

A. Ein weißer Schleim im Muttermunde.

665. Fr.) Wie heißt die zweyte Art von Wehen?

A. Die vorbereitenden.

666. Fr.) Was bemerkt man bey denselben?

A. Den blutstreifigen Schleim.

667. Fr.) Wie nennt man dieses in der Hebammen-  
Sprache?

A. Es zeichnet, die Zeichen, oder es  
marquirt.

668. Fr.) Und wie pflegt man in Ansehung der Wäs-  
ser zu sagen?

A. Sie stellen sich.

669. Fr.) Wie heißt die dritte Art von Wehen?

A. Die Kindeswehen, oder die Wehen  
zur Geburt.

670. Fr.) Was bemerkt man hiebey?

A. Die Stellung der Wässer im Anfange,  
und am Ende derselben den Wassersprung selbst.

671. Fr.) Wie nennt man diesen Zeitpunkt in der  
Hebammensprache?

A. Das Kind steht in der Krönung.

672. Fr.) Und wie wird die vierte Art benannt?

A. Den ersten Zeitraum derselben bezeich-  
net man durch den Ausdruck, das Kind steht  
im Einschneiden.

673. Fr.)

673. Fr.) Und wie sagt man bey den leßtern erschüt-  
ternden Wehen?

A. Das Kind steht im Durchschnei-  
den, oder im Durchbruche.

674. Fr.) Worin besteht der Unterschied zwischen einer  
unvollkommen natürlichen, und einer vollkom-  
men natürlichen Geburt?

A. Darin, daß der Kindeskopf bey einer  
unvollkommen natürlichen Geburt nicht die ge-  
hörige und richtige Stellung oder Ebenmaaß  
zum Becken hat, folglich mehr oder weniger  
schief steht.

675. Fr.) Kann man denn solche Geburten mit Recht  
unter die natürlichen zählen?

A. Allerdings, denn wenn die allgemeine  
Bestimmung einer natürlichen Geburt darin  
besteht, daß in derselben das Kind mit dem  
Kopfe voran, von den Kräften der Natur zur  
Welt befördert wird; so ist ja die richtige  
Schlußfolge diese, daß unvollkommen natür-  
liche Geburten ebenfalls zu den natürlichen ge-  
zählet werden müssen, indem selbige auf gleiche  
Weise, ob zwar nicht so vollkommen, dennoch  
auf eben die Art erfolgen.

676. Fr.) Worin besteht aber dennoch der wahre  
Unterschied?

A. Im ersten Falle kann die Natur ohne  
fremde Hülfe ihr Werk vollenden; im leßten  
Falle aber theilt die Natur ihre Wirkungen mit  
der Kunst, jedoch ohne künstliche Werkzeuge.

677. Fr.)

677. Fr.) Kann die Natur in allen unvollkommen natürlichen Geburten ohne Behülfe der Kunst fertig werden?

A. Nein, denn ohne Mitwirkung der letztern würde die Natur entweder unterliegen, oder wenigstens Gefahr laufen, auf ihren Untergang zu arbeiten.

678. Fr.) Wie wird eine Person weiblichen Geschlechts, welche diesen Unterschied einzusehen vermag, und die Kunst versteht, die verirrte Natur auf den rechten Weg zu helfen, genannt?

A. Eine einsichtsvolle, geschickte, und erfahrene Hebamme.

### Zweite Eintheilung.

#### Von den unvollkommen natürlichen Geburten.

679. Fr.) Was versteht man unter einer unvollkommen natürlichen Geburt?

A. Eine solche Geburt, welche am Ende zwar natürlich, in ihrem Verlauf aber mehr oder weniger von den Gesetzen einer vollkommen natürlichen Geburt abweicht.

680. Fr.) Sind solche Geburten selten?

A. Leider giebt es deren fast mehrere, als von ersterer Art.

681. Fr.) Woran erkennt man eine bevorstehende unvollkommen natürliche Geburt?

A. Es giebt Kennzeichen, welche der Mutter allein, oder dem Kinde besonders, oder auch beyden gemein sind. Erstere finden sich blos im Bau und in der Lage der Gebärenden, ohne daß das Kind daran Theil nimmt; andere sind blos dem Kinde allein eigen, ohne daß die Mutter daran Theil hätte; und endlich können Mutter und Kind, zusammen genommen, eine unvollkommene Geburt verursachen.

682. Fr.) Welche von diesen Hindernissen sind am schwersten zu überwinden?

A. Die Letzteren.

683. Fr.) Welches sind die leichtesten?

A. Die, wo nur in dem Kinde die Ursache der Verzögerung, oder einer unvollkommen natürlichen Geburt zu suchen ist.

684. Fr.) Worin kann der Fehler bey der Kreisenden liegen?

A. Er kann entweder in den festen, oder weichen Geburtsgliedern zu suchen seyn.

685. Fr.) Welches ist von beyden der größte Fehler?

A. Der in den festen, nemlich im Becken.

686. Fr.) Auf welche Art können die weichen Geburtstheile als fehlerhaft zu unvollkommen natürlichen Geburten Gelegenheit geben?

A. Selbige können entweder zu dick oder zu fest, vernarbt, von Geschwüren angefressen,

und verwachsen seyn. Alles dieses verhindert den Durchgang des Kindes mehr oder weniger; es muß also dasselbe später und unter den größten Schmerzen herausgetrieben werden. Erreignet sich dieser Fall bey einer erstgebärenden, oder schon bejahrten Frau, so wird die Geburt sehr langwierig und verzögernd; daher dauert eine solche Geburt wohl einige Tage, weil die Theile alsdenn zu hart, zu derb und zu fest sind.

687. Fr.) Woher entstehen die dicken und angeschwollenen äußerlichen Geburtstheile?

A. Die gewöhnliche Wassergeschwulst der großen Schamlippen kann zuweilen von der zu großen Weite der obern Beckenöffnung entstehen, wodurch der Kopf des Kindes auf eine ungewöhnliche Art zu tief im Becken, besonders in der letzten Zeit der Schwangerschaft, seine Lage hat, und kann folglich dadurch die Circulation der Säfte in den Becken hindern; auch können Geschwülste dieser Art durch Narben, Scirrhus, Geschwülste u. s. w. dergleichen Wassergeschwülste verursachen, wodurch diese Theile verengert werden müssen. In diesen Fällen findet der Kopf einen sehr beschwerlichen Durchgang.

688. Fr.) Kann man nicht noch ein besonderes Merkmal einer bevorstehenden unvollkommen natürlichen Geburt angeben?

A. Ja, und dieses besteht darin, daß die Wehen insgemein schwach sind, nicht lange dauern

dauern, und langsam auf einander folgen. Daher ist die Geburt langwierig und verzögernd, wenn das zur Eröffnung des Muttermundes so nöthige Wasser in geringer Menge vorhanden, oder wohl gar von der ungeschickten Hebamme zu früh gesprengt worden; es entstehen hieraus Leidenschmerzen, und sodann verzögernde Geburten.

689. Fr.) Können nicht Ursachen vorhanden seyn, welche im Kinde oder dessen Theilen verborgen liegen?

A. Ja, vornemlich können die Häute, vermöge ihrer Dicke und Festigkeit, den Kopf zurück halten; denn sie leisten zu viel Widerstand, indem sie nicht von den Kräften der Natur zur rechten Zeit zerrissen werden können. Ist eine hinlängliche Menge Wasser da, und ist der Muttermund völlig geöffnet, alsdenn ist es Pflicht für die Hebamme, unter dieser Bedingung, die Häute mit ihren Fingern zu zerreißen, dem Wasser einen Ausgang zu verschaffen, und auf diese Art einer langwierigen und verzögernden Geburt vorzubeugen.

690. Fr.) Was für Folgen hat also die zu frühe künstliche Sprengung der Wässer?

A. Diese, daß, weil der Gebärmuttermund, anstatt auf die weiche, glatte, egal ausgedehnte Wasserblase zu wirken, nunmehr auf den harten, unegalen Kindeskopf pressen muß, desselben Zusammenziehungen bey weitem nicht

so wirksam als vorher sind, und der Kopf mit weit weniger Gewalt gegen den Muttermund angetrieben wird, und ihn daher nicht so leicht erweitert, besonders wenn er vor dem Abgange des Wassers noch sehr enge war; denn die Wasserblase, welche als ein Keil sich vorher in den engen Muttermund eindrängte, erweiterte ihn, der breite Kopf aber, welcher auf dem angespannten und empfindlichen Muttermunde aufliegt, kann selbigen zwar drücken, allein wenig oder gar nicht erweitern.

691. Fr.) Hat man denn Beyspiele, daß aus der zu frühen Sprengung der Wasser eine schwere Kopfgeburt entstanden sey, die man zuletzt vermittelst der Zange endigen mußte, und die vorher hätte natürlich werden können?

A. Ja, dergleichen sind nicht selten, und leider liegt oft der Fehler in der Ungeschicklichkeit und Unwissenheit der Hebamme, und nicht allemal an der geduldigen und leidenden Gebärerin.

692. Fr.) Was hat man bey der Entbindung einer dicken und fetten Frau zu beobachten, und was kann in solchem Falle sehr leicht versehen werden?

A. Solche Frauen, besonders wenn sie mit einem großen Kinde schwanger gehen, welches einen starken Kopf hat, sind insgemein langwierigen und beschwerlichen Geburten um deswillen unterworfen, weil der Kopf zu lange in der untern Beckenöffnung zu stecken pflegt; es kann

Kann daher leicht eine Entzündung und der heisse Brand in der Harnblase, im Mastdarm, in der Scheide, und im Gebärmutterhalse erfolgen; aber auch diese Zufälle sucht man nicht allein in der Beschaffenheit des Körpers, sondern sie werden öfters durch das ungeschickte und häufige Betasten und Befühlen, oder durch schlecht genommene Maßregeln, welches die Hebamme, um den Ausgang des Kopfes zu erleichtern, angewandt hat, zuwege gebracht.

693. Fr.) Was findet man mehr für Hindernisse auf Seiten des Kindes, wodurch eine unvollkommene Geburt veranlaßt wird?

A. Daß da, wo eine allzu kurze Nabelschnur die Geburt verzögert, auf zweyerley Art, wegen ihrer Kürze, Hindernisse entstehen können. Sie ist entweder von Natur zu kurz, oder zu umwickelt. In diesem Falle geschehen zwar starke Zusammenziehungen der Gebärmutter; aber die daher entstehenden Wehen sind schwach, weil ein ungewöhnlicher schneidender Schmerz die Kreisende außer der Wehe belästiget, und die Bauchmuskeln, anstatt daß sie niederwärts wirken sollten, aufwärts wirken.

694. Fr.) Was kann unter solchen Umständen sehr leicht, in Ansehung der Nachgeburt, erfolgen?

A. Sie kann in dergleichen Geburten öfters zu früh abgelöset werden, weil sie den

Erschütterungen, die durch die Wehen verursacht werden, nicht widerstehen kann.

695. Fr.) Was können daraus für Folgen für die Gebärende entstehen?

A. Innere Verblutungen.

696. Fr.) Was kann auf Seiten der Gebärerinn, außer den festen Geburtstheilen, zu einer unvollkommenen Geburt Gelegenheit geben?

A. Der Mutterhals und der Schließmuskel der Scheide. Denn ersterer kann auf zweyerley Art eine verzögernde Geburt verursachen; entweder wenn die Wässer lange vor der Entbindung abgegangen sind, oder die Kreisende mit einem Krampfe befallen worden ist. Der Scheidemuskel kann sich schnell und ebenfalls krampfhaft zusammenziehen, und dadurch die Geburt aufhalten.

697. Fr.) Welches sind die allermehresten und gewöhnlichsten Ursachen, von Seiten der Gebärerin, wodurch langsame und verzögernde Geburten veranlaßt werden?

A. Wenn die Gebärmutter eine schiefe Lage hat.

698. Fr.) Welches sind die übrigen Hindernisse, welche zu schleunigen oder zu langsamen Geburten, von Seiten der Kreisenden, Gelegenheit geben und Folgen veranlassen können?

A. Wenn das Becken zu weit ist, so kann in diesem Fall durch die zu schnelle Entbindung ein

ein Vorfall der Gebärmutter, oder eine Senkung derselben, oder der Mutterscheide selbst, wenn nicht von Seiten der Hebamme sorgfältig acht gegeben wird, erfolgen. Wenn das Becken zu enge ist, so kann aus der zum öftern daher rührenden Verzögerung eine Zangengeburt zumege gebracht werden; ferner können an dem Gebärmutterhalse, an der Mutterscheide, an dem Mastdarne, an der Urinblase durch einen Stein 2c. an den äußerlichen Geburtsgliedern, oder an dem Schwanzbeine sich Fehler finden, welche die Geburt mehr oder weniger aufhalten, verzögern, verlängern oder erschweren.

699. Fr.) Was soll eine Hebamme bey allen solchen Unvollkommenheiten, welche der Mutter in Vollendung der Geburt in den Weg gelegt werden, thun?

A. Sich einzig und allein nach dem gegenwärtigen Falle richten, durch Scharfsinn, welcher von der Erfahrung unterstützt wird, und durch die hier bekannten Hülfsmittel, sobald als möglich, die hinderliche Unvollkommenheit in der Geburt zu entdecken suchen, und wenn sie selbige entdeckt, ohne Verzug, vermöge der Kunst, abändern.

700. Fr.) Kann man wohl diese Forderung an den größten Haufen der Hebammen thun?

A. Es wäre zu wünschen, daß man diese Frage mit ja, beantworten könnte; allein lei-

der! fehlt den allermehrsten, welche sich auch für geschickt halten, Scharfsinn, Erfahrung und Uebung in dergleichen Fällen.

701. Fr.) Welches sind wohl die ersten Regeln, welche bey allen unvollkommen natürlichen Geburten beobachtet werden müssen?

A. Erstens, das zur rechter Zeit der Geburt so nothwendige Lager zu geben; zweytens, die Gebärende nicht zu früh zur Geburtsarbeit anzustrengen, aber auch drittens nicht zu saumselig zu seyn, und sich allein auf die Natur zu verlassen, und viertens, vor allen Dingen sich nach dem gegenwärtigen Falle zu richten.

702. Fr.) Was versteht man unter dem Lager geben?

A. Diejenige Stellung und Richtung einer Kreisenden zur Zeit der Geburt, wodurch man ihr dieselbe zu erleichtern und zu befördern sucht.

703. Fr.) Sind denn die so bekannten Kreisstühle zu diesem Behuf nützliche Maschinen?

A. Sie könnten es in einer einzigen, nemlich in der vollkommen natürlichen Art von Geburt seyn, wenn nur ihre gewöhnliche Einrichtung verbessert würde.

704. Fr.) Welchen Fehler haben denn die mehresten Kreisstühle?

A. Diesen, daß die Rückenlehne unbeweglich ist.

705. Fr.) Ist dieses ein großer Fehler an denselben?

A. Ja, weil man den Kreisenden in der letzten Geburtszeit nicht die so nothwendige Rückenlage geben kann.

706. Fr.) Zu welcher Zeit soll eine Hebamme die Frau in den Kreisstuhl bringen?

A. Nicht eher, als bis die Wässersprünge fertig, und der Kopf im Einschneiden ist.

707. Fr.) Ist denn sogar bey einer vollkommen natürlichen Geburt auch die Rückenlage so nöthig?

A. Allerdings, denn durch diese erleichtert und verkürzt man die Zeit der Geburt, indem dadurch der Durchgang des Kindes durch das Becken weniger aufgehalten wird, weil, wie wir wissen, dasselbe eine krumme Linie beschreiben muß.

708. Fr.) Worin besteht das Lager bey einer unvollkommen natürlichen Geburt?

A. Darin, daß man vom Anfange bis zu Ende der Geburt, entweder eine völlig oder halb sitzend, halb liegende Rückenlage auf einem gut zubereiteten Bette giebt.

709. Fr.) Versteht sich dieses in allen Fällen dieser Art von Geburt?

A. Nein, zuweilen muß die Kreisende auch auf der einen oder andern Seite, aber ebenfalls im Bette liegen.

710. Fr.) Was hat dieses für Nutzen?

A. Daß 1) die Kreisende auf eine gewöhnliche Weise, ohne zu sehr zu ermüden, ihre Wehen verarbeiten, 2) die Hebamme die künstliche Hülfleistung besser anbringen kann, und endlich 3) diese Lage der Natur ungemein angemessen ist.

711. Fr.) Ich mögte gern die künstlichen Handgriffe bey einigen Arten unvollkommen natürlicher Geburten erwehnen hören?

A. Bey dem so gewöhnlichen Hängebauche legt man die Frau rückwärts auf ein wohl zubereitetes Bette, deckt sie gut zu, damit ihr Unterleib nicht der Erkältung ausgesetzt werde, und wartet auf Wehen. Man untersucht vorher sehr genau den Stand des Kindes, und vor allen Dingen die Art des Hängebauchs, ob er von vollkommener oder unvollkommener Art sey, ob das Kind mit dem Kopfe voran stehe, oder eine widernatürliche Lage habe; im letztern Falle nimmt man ganz andere Masregeln, welche in der Folge bey der Wendung müssen erwehnt werden. Wenn also der Kopf vorliegt, und einen geburtsmäßigen Stand hat, so giebt man vor allen Dingen erst ein Klystier, und wenn dieses gewirkt, erwartet man die Wehen, alsdenn legt man unter dem Hängebauch ein vorher wohl gewärmtes Handtuch so an, daß sich keine Falten schlagen; nachdem  
dieses

dieses geschehen, sucht man nach und nach, und zwar stufenweise, ohne daß der Frau Schmerzen verursacht werden, den Leib, vermöge zweyer vernünftiger Gehülffen, wovon jeder einen Zipfel vom Handtuche in die Hand hält, in die Höhe zu heben, so daß er die in der vollkommen natürlichen Geburt bekannte Richtung bekommt; man beobachtet diesen Handgriff so lange, bis der Muttermund entweder vom Vorgebirge oder von den Schambeinen vor- oder hinterwärts in die Ure des Beckens tritt; alsdenn, und zwar nach dem Wassersprunge, wird man mit Vergnügen sehen, daß der Kopf des Kindes aus der erst schiefen Stellung, sich in die natürliche, und aus dieser in die geburtsmäßige begeben, und auf solche Art in kurzer Zeit die Geburt vollendet wird.

712. Fr.) Ist es denn nicht möglich, daß ein Kind, seiner schiefen Stellung ohnerachtet, ohne Beyhülfe der Kunst lebendig geboren werden kann?

A. Ich glaube, daß es keinem Kunstverständigen im Ernst einfallen wird, diese Frage ohne Einschränkung zu bejahen, denn solche Geburten pflegen, wenn sie der Natur überlassen werden, fast ohne Ausnahme langwierig, beschwerlich, verzögernd und für Mutter und Kind höchst gefährlich zu werden.

713. Fr.) Bleibt es denn noch wohl Hebammen welche dieses Kunststück in Unterstützung der Natur bey solchen Arten von Geburten noch nicht wissen?

A. Leider wissen die allerwenigsten von diesem Handgriffe etwas, und Viele wollen vom Vorurtheil, Stolz und Eigendünkel aufgeblasen, sich auch nicht belehren lassen.

714. Fr.) Ich mögte gern noch einen Fall von anderer Art, in Ansehung ähnlicher Hilfsleistung vernehmen?

A. Bey der schiefen Lage der Gebärmutter nach der einen oder andern Seite, beobachtet man ebenfalls die in der vorigen Anmerkung angegebenen Regeln, nur mit dem einzigen Unterschiede, daß das Handtuch so angelegt wird, daß es nicht gerade, sondern nach der entgegengesetzten Seite der schiefstehenden Gebärmutter hingezogen werde.

715. Fr.) Welche Hilfsleistung giebt man, wenn eine langsame und verzögernde Geburt, wegen der zu straffen Bänder erfolgt?

A. Hier sucht die Hebamme dem kommenden Kopfe dadurch Platz zu machen, daß sie mit den zweyen in die Scheide gebrachten, wohl mit Pomade bestrichenen Zeigefingern, gelinde, gleichförmig und ohne Schmerzen zu erregen, diese und die benachbarten Geburtstheile ausdehnt.

716. Fr.) Wie verhütet sie die Zerreiſſung des Damms?

A. Dadurch, daß sie die flache Hand unter demselben, welcher als eine Halbfugel von dem kommenden Kopf ausgedehnt worden, anlegt, ja allenfalls die Wirkung der Wehe in etwas aufhält, damit sich dieser Theil besonders bey einem kuglichtem Kopfe nicht zu schnell ausdehnen, und folglich leicht zerreißen möge. Es versteht sich, daß dieses ohne Nachtheil des Kindes geschehen muß; denn in diesem Fall wäre es immer besser, die Mutter einer zwar schmerzhaften, jedennoch unschädlichen Verletzung des Schamlippenbändchens auszusetzen, als das Kind durch die zu lange Verweilung ums Leben kommen zu lassen.

717. Fr.) Wenn nun der Kopf wirklich geboren worden, was ereignet sich zuweilen bey einigen Geburtsfällen noch besonders?

A. Es pflegt nicht selten zu geschehen, daß, nachdem der Kopf aus der Geburt getrieben worden, alsdenn eine längere oder kürzere Zeit verstreicht, ehe der Körper des Kindes völlig geboren werden kann.

718. Fr.) Woher entsteht dieses Hinderniß in Vollendung der Geburt?

A. Wenn man den Kopf des Kindes, so wie er geboren worden, und aus der Scheide hängt, seiner willkürlichen Lage überläßt, so wird

wird man in den allermehrsten Fällen finden, daß das Gesicht sich nach einer oder der andern Seite der Mutter hinwendet; daraus ist zu schließen, daß das Kind mit seinem Körper, während der Geburt, in diesem Fall eine Seitenlage haben müsse, sonst würde diese Lage des Kopfs nicht möglich seyn. Da nun durch diese Seitenlage die Schultern auf den kleinen Durchmesser der obern Oefnung des kleinen Beckens zu stehen kommen; so ist nichts natürlicher, als daß diese in ihrer Entwicklung Hindernisse vorfinden müssen, welche alsdenn mehr oder weniger die völlige Geburt aufhalten, oder erschweren.

719. Fr.) Bey welchen Geburten findet man dieses Hinderniß im höhern Grade?

A. Bey solchen, wo ein enges Becken ist, und wo starke, breitschultrige Kinder getragen werden.

720. Fr.) Wie könnte man dergleichen Geburten in der Hebammensprache nennen?

A. Unvollkommen natürliche Geburten, mit eingekleitn Schultern.

721. Fr.) Wie könnte man die Art der Einkleilung noch besonders eintheilen?

A. In eine unvollkommene und vollkommene.

722. Fr.)

722. Fr.) Sind die Handgriffe in Entwicklung der Schultern von beyden Arten der Einkellung verschieden?

A. Allerdings.

723. Fr.) Was muß eine Hebamme für Handgriffe anwenden, um eine unvollkommene Einkellung der Schultern zu heben?

A. Sie muß anfänglich ihre beyden flachen Hände so anlegen, daß die Fingerspizzen unter das Kinn, die hohlen Hände neben die Backen und Ohren, und die Däume auf das Hinterhaupt des Kindes zu liegen kommen, alsdenn muß sie sich bemühen, durch gelindes und sanftes Anziehen, und zwar allemal nach der Richtung der Aere des Beckens, das ist, erst nach unterwärts, alsdenn wenn sie bemerkt, daß der Körper nachfolgt, mit allmätiger Erhebung des Kopfs nach oben, der Natur in Entwicklung der Schultern zu Hülfe zu kommen, aber ja keine Gewalt anwenden, sonst könnte sie entweder den Hals des Kindes verrenken, oder wohl gar den Kopf abreißen.

724. Fr.) Was pflegen in solchem Falle unerfahrne, unwissende und ungeschickte Hebammen zum öftern für entgegengesetzte schädliche Handgriffe anzuwenden?

A. Statt geschickter Anlegung der Hände, fassen sie den Kopf des Kindes so an, daß die Finger ihrer Hände, auf die Backen und Ohren, ja nicht selten in die Augenhöhle zu liegen kommen.

## 176 Besond. Einleitung i. d. Hebammenk.

men, ziehen alsdenn mit mehr oder weniger Kraft, ja öfters mit Gewalt an dem Kopfe, und suchen auf solche Art gewaltsam die Geburt zu befördern.

725. Fr.) Sollte dieser schädliche Handgriff nicht öfters von üblen Folgen seyn?

A. Allerdings, denn es ist bekannt, daß bey neugeborenen Kindern das Trommelhäutchen mit denen daran sitzenden, ungemein subtilen Gehörknöchelchen, am Eingange des Gehörganges befindlich ist, ja beynah mit der äussern Fläche der Schlasbeine seine Lage hat, und zwar deswegen, weil bey neugeborenen Kindern der knöcherne Gehörgang mangelt, wenn nun ungeschifte Hebammen mit einem oder dem andern Finger, besonders wenn sie mit langen Nägeln versehen sind, in einen oder den andern äußern Gehörgang ungeschikterweise einhaken, drücken, oder pressen, so können diese zarte noch unausgebildete Theile sehr leicht verletzt und beschädigt werden.

726. Fr.) Welches sind die schädlichen Folgen, welche daraus entstehen können?

A. Es können mehr oder weniger Fehler des Gehörs entstehen, welche öfters auf Lebenszeit unglückliche Folgen, in Ansehung dieses so edlen Sinnes, nach sich ziehn.

727. Fr.) Gilt dieses auch von den Augen?

A. Ja, denn diese können gedrückt, gequetscht, folglich entzündet, und daher der Grund zu mancherley Fehlern und Krankheiten der Augen werden.

728. Fr.) Wenn aber der vorhin erwähnte geschickt angebrachte Handgriff in Entwicklung der Schultern nichts bewirken will, was ist alsdenn zu vermuthen?

A. Daß eine vollkommene Einfeilung der Schultern bevorstehe.

729. Fr.) Wie verhält sich eine Hebamme, um diese kunstmäßig zu entwickeln?

A. Sie fährt mit ihrem Zeige- und Mittelfinger neben dem Halse des Kindes vorbei, und geht mit demselben nach derjenigen Schulter, welche sich auf dem Rande der Schambeine anstemmt, sucht diese herabzudrücken, und zwar so, daß sie dieselbe in den großen oder schiefen Durchmesser des Beckens hinwendet, jedoch allemal nach derjenigen Seite, wohin das Kind mit seinem Gesichte sieht.

730. Fr.) Kann man nicht auch äußerlich diesen Handgriff durch die Kunst zu unterstützen?

A. Ja, denn insgemein fühlt man über dem Rande der Schambeine eine kleine Härte, welche die aufstehende Schulter anzeigt, und  
M diese

## 178 Besond. Einleitung i. d. Hebammenk.

Diese läßt sich manchmal durch gelindes Streichen, nach eben der Seite zu, hinbewegen.

731. Fr.) Hat man auch nöthig, die andere aufstehende Schulter, nemlich die sich auf dem Vorgebürge aufstemmt, zu lösen?

A. Nein, denn wenn man nur die eine gehörig gelöset, und von ihrem Anstand abgebracht, das ist, sie in den großen oder schiefen Durchmesser hingewendet hat, so pflegt insgemein die andere aufstehende Schulter ihren vorigen Stand zu verlassen, und sich der entgegengesetzten Seite des Beckens zu nähern, wodurch alsdenn die Einkeilung derselben gehoben, und die Geburt des Kindes, ohne fernere Hülfleistung dieser Art, zuwege gebracht wird.

732. Fr.) Ist denn, überhaupt genommen, die Unterstützung des Kopfs bey allen Geburten, vermöge der Kunst, so nöthig?

A. Allerdings, denn auch im entgegengesetzten Falle, nemlich bey schleunigen Geburten, könnte die Verabsäumung dieser künstlichen Hülfleistung dem Kinde oder der Mutter das Leben kosten.

733. Fr.) Wie sollte dieses wohl zugehen?

A. Wenn bey schleunigen Geburten die Hebamme den schnell herauschlüpfenden Kopf und Körper des Kindes nicht in Empfang nähme, so müßte dasselbe, zumal wenn die  
Krei-

Kreisende stehend, oder auf dem Hebammenstuhle sitzend, vom Kinde entbunden würde entweder mit dem Kopf auf die Erde; oder vielleicht in das mit Wasser angefüllte Gefäß stürzen.

734. Fr.) Was könnten der Kreisenden unter diesen Umständen noch besonders für Unfälle begegnen?

A. Die Nabelschur könnte abreißen, und wenn dieses geschähe, müßte vermittelst derselben die Nachgeburt, und mit dieser die Gebärmutter selbst, und zwar umgekehrt, mit herausgezogen werden.

735. Fr.) Ist die Stellung und Lage, welche man den Kreisenden giebt, allemal von einerley Beschaffenheit?

A. Nein.

736. Fr.) Welche Personen muß man schlechterdings im stehen entbinden?

A. Die Wassersüchtigen, und die mit einem Fehler in der Brust, nemlich mit kurzem Athem beschweret sind.

737. Fr.) Welches sind bey den unvollkommen natürlichen Geburten die allergewöhnlichsten Ursachen einer langsamen und beschwerlichen Geburt?

A. Das falsche Eintreten des Kindeskopfs, in die obere Oefnung des kleinen Beckens.

738. Fr.) Was versteht man unter dem falschen Eintritt des Kinderkopfs?

A. Diejenige Stellung desselben, wo er entweder völlig, oder nur zum Theil schief steht.

739. Fr.) Was versteht man unter dem völlig schiefen Eintritt?

A. Wenn der Kopf, so wie alle Theile des Kindes, ganz ausser der Aue des Beckens liegen.

740. Fr.) Worin besteht der Unterschied der hier erwähnten schiefen Stellung gegen die vorher betrachtete in einem Hängebauch?

A. Darin, daß hier die Wässer verlaufen, und die beste Geburtszeit verstrichen, folglich an eine einfache künstliche Hülfe nicht mehr zu gedenken ist.

741. Fr.) Was thut man unter solchen Umständen?

A. Man muß seine Zuflucht zur Wendung nehmen.

742. Fr.) Was versteht man unter dem zum Theil schiefen Eintritt?

A. Denjenigen falschen Stand desselben, wo 1) keine schiefe Gebärmutter, und 2) der Kopf auf dem obern Rande des kleinen Beckens aufsteht.

743. Fr.) Ist dieses wohl möglich?

A. Ja, denn er kann mit seinem großen Durchmesser in den kleinen des Beckens getreten seyn.

744. Fr.)

### III. Capitel. Zweyter Abschnitt. 181

744. Fr.) Was kann hier eine Hebamme thun?

A. Ohne Zeitverlust, und gleich nach dem Wassersprunge den Kopf so zu wenden, daß das Vorderhaupt nach dem einen, oder andern Darmbeine hinsieht.

745. Fr.) Thut dieses dem Kinde keinen Schaden?

A. Schaden kann dieser Handgriff zwar nicht thun, aber er würde nach lange verlaufenen Wässern theils höchst beschwerlich, theils aber auch unmöglich seyn.

746. Fr.) Warum könnte er alsdenn nicht mehr von Nutzen seyn?

A. Darum, weil sich der Kopf immer zu seiner alten Lage hinzuwenden pflegt.

747. Fr.) Was erfolgt bey einem solchen Stande des Kopfs?

A. Entweder eine langsame und beschwerliche, größtentheils aber eine Zangen- ja zuweilen eine Hafengeburt.

748. Fr.) Liegt also in Beurtheilung und Erkenntniß dieser Art von Geburt das größte Meisterstück in der Hebammenkunst?

A. Ja, nur wäre auch zu wünschen, daß vernünftigen und erfahrenen Hebammen nicht öfters von Seiten der Kreisenden, Hindernisse in den Weg gelegt würden, um dieses Geschäft auszuführen.

## 182 Besond. Einleitung i. d. Hebammenk.

749. Fr.) Worin bestehen die Hindernisse, welche die Kreisenden öfters der Hebamme, in Vollbringung ihres Amtes, in den Weg legen?

A. Darin, daß viele Kreisende die Hebamme nicht eher rufen lassen, als bis die Wässer schon verlaufen sind; daß viele sich nicht zu einem oder dem andern stätigen Lager bequemen, und während der Schwangerschaft sich nicht touchiren lassen wollen.

750. Fr.) Sollte wohl eine vernünftige Frau, um ihres eigenen Besten willen, sich nicht jederzeit willig den Anordnungen einer geschickten und erfahrenen Hebamme unterwerfen?

A. Es giebt zwar Einige, welche diese Nothwendigkeit zu ihrem Vortheil einsehen, allein zum Unglück sind deren sehr Wenige.

751. Fr.) Was muß daher eine vernünftige Hebamme thun, um ihrem Amte in diesem Stücke völlig Genüge zu leisten?

A. Durch sanfte, bescheidene, nachdrückliche und gründliche Vorstellungen den Nutzen und Schaden aus zweyerley Gesichtspunkten vorzustellen.

752. Fr.) Was kann daraus für Nutzen oder Schaden entstehen?

A. Wenn eine Hebamme vor dem Wassersprunge, vermöge des Touchirens, sich von dem Stande des Kindes einen deutlichen Begriff gemacht hat, so wird sie in diesem Fall,  
gesetzt

gesetzt auch, die Wässer wären unvermuthet weggestossen, dennoch sogleich sich zu helfen wissen; denn sie hat schon den ganzen Plan von der bevorstehenden Geburt gleichsam im Kopfe. Ganz anders aber ist es, wenn eine Hebamme von dem Stande des Kindes nichts weiß, und die Wässer unvermuthet verlaufen; alsdenn kommt es blos auf ein blindes Glück und auf die gute Natur an, wie diese ihr Werk vollenden wird, und der Ausgang kann entweder natürlich oder widernatürlich, oder wohl gar schwer seyn.

753. Fr.) Was muß auf Selten der Wöchnerin nach der Geburt eines jeden Kindes noch vor sich gehen?

A. Die Entbindung der Nachgeburt.

### Dritte Eintheilung.

#### Von Zwillingsgeburten.

754. Fr.) Wie wurden diejenigen Geburten benannt, welche wir als die vermischten bezeichnen?

A. Zwillingsgeburten.

755. Fr.) Weswegen kann man sie vermischte nennen?

A. Deswegen, weil sie zuweilen ihrer Gattung nach natürlich, zuweilen widernatürlich, und zwar alles beydes, oder nur eins von beyden, seyn können.

756. Fr.) Steht es denn auch Fälle, wo, statt eines einzigen, zwey Kinder in Mutterleibe getragen werden?

A. Ja, und was noch mehr, es werden nicht nur selten Drillinge, sondern gar Vierlinge geboren.

757. Fr.) Sind die Hauptregeln, welche wir bey den erst abgehandelten Geburten angegeben, und gelehrt haben, auch auf die Zwillingengeburt anzuwenden?

A. Zuweilen ganz, zuweilen zum Theil, oft aber auch gar nicht.

758. Fr.) In welchem Falle sind sie ganz anzuwenden?

A. Wenn beyde Kinder nach und nach mit dem Kopfe voraus auf die Welt kommen.

759. Fr.) In welchem Falle sind sie zum Theil anzuwenden?

A. Wo ein Kind mit dem Kopfe voraus, das andre aber mit den Füßen zuerst in die Geburt tritt.

760. Fr.) In welchem Falle sind die Hauptregeln, welche wir erst bey den abgehandelten Geburten angegeben haben, gar nicht anzuwenden?

A. Wenn beyde Kinder sich mit den Füßen voran zur Geburt stellen.

761. Fr.) Welche Regeln weichen in Absicht der Nabelschnur und des Mutterkuchens von den erstgegebeneu dieser Art ab?

A. Daß man die Nabelschnur des erstgeborenen Kindes zuerst unterbinde, und die Nach-

Nachgeburt desselben nicht eher zur Entbindung befördern soll, bis das andere Kind geboren ist.

762. Fr.) Weswegen ist diese Behandlung der Nabelschnur nothwendig?

A. Weil, wie wir wissen, der Ausfluß des Bluts aus dem mütterlichen Theile derselben viel zur Ablösung des Mutterkuchens be trägt, diese Ablösung aber vor der Entbindung des zweyten Kindes Schaden verursachen könnte.

763. Fr.) Was könnte daraus für Schaden erfolgen?

A. Auf Seiten der Mutter ein Blutsturz, und auf Seiten des Kindes eine schwere Geburt.

764. Fr.) Was thut man also, um beydes zu verhüten?

A. Man legt sogleich bey der Lösung des ersten Kindes zwey Bändchen zur Unterbindung der Nabelschnur an, bindet diese zu, und schneidet zwischen diesen die Nabelschnur durch.

765. Fr.) Ist es denn bey Zwillingsgeburten nicht erlaubt, im Nothfall etwas Blut aus dem kindlichen Theile der Nabelschnur laufen zu lassen?

A. Ja, und um dies zu bewerkstelligen, muß man das Bändchen um diesen Theil der Nabelschnur erst locker anlegen, und wenn eine hinlängliche Menge Bluts abgeflossen ist, sogleich vorsichtig zuziehen.

## 186 Besond. Einleitung i. d. Hebammenk.

766. Fr.) Sind Zwillingengeburt leichter oder schwerer als natürliche Geburten?

A. Ueberhaupt genommen, wenn nemlich zur rechten Zeit die Geburt unternommen wird, sind sie so leicht als erstere, und vorzüglich leichter als unvollkommen natürliche Geburten.

767. Fr.) In welchem Falle können sie aber schwer werden?

A. Wenn die Wässer lange verlaufen sind, oder beyde Kinder zugleich in die Geburt treten, oder wo sich eins vor dem andern vorlegt, und folglich das letztere dem erstern seinen Ausgang versperret.

768. Fr.) Sind Fälle von letzterer Art gewöhnlich?

A. Nein, sie sind überaus selten.

769. Fr.) Weswegen?

A. Weil das andere Kind insgemein in seinen Häuten eingeschlossen, sich nicht vorlegen kann.

770. Fr.) Gibt es aber Fälle, wo die Häute von beyden zugleich springen?

A. Ja, und dieses kann auch zuweilen durch einen unvorsichtigen Angriff der Hebamme zuwegegebracht werden.

771. Fr.) Hat man denn Merkmale von der Gegenwart einer bevorstehenden Zwillingengeburt?

A. Man wil zwar äusserliche und innerliche Merkmale angeben, allein sie sind vor der Entbindung des ersten Kindes betrüglich.

772. Fr.)

772. Fr.) Was rechnet man zu diesen Merkmalen?

A. Die äußerlichen sucht man aus der zu schnellen Zunahme des Unterleibes, welcher schon in dem 7ten Monath die Höhe und Größe, als sonst im 9ten erreicht, ferner aus der frühen Geschwulst der Füße und Lenden, aus einer schiefen Rinne nach der Länge des Bauches, und die innerlichen aus den verschiedenen Arten der im Leibe sich zugleich ereignenden Bewegungen herzuleiten.

773. Fr.) Kann dieses auch trügllich seyn?

A. Ja, denn in der Wassersucht der Gebärmutter, und bey einer zu muntern Bewegung des Kindes, können die eben angeführten Merkmale von der Gegenwart der Zwillinge trügen.

774. Fr.) Da nun dasjenige untrüglliche Zeichen bey der Geburt selbst erst erscheint, was soll also eine Hebammen bey allen Geburten in dieser Rücksicht beobachten?

A. Sie soll allemal und ohne Ausnahme nach jeder Entbindung eines Kindes den Unterleib der Frau äußerlich untersuchen, ob noch eine ungewöhnliche Ausdehnung und Härte der Gebärmutter, kleine Gliedmaßen, oder wohl gar eine Bewegung des rückständigen Kindes, die Gegenwart desselben anzeigen.

775. Fr.) Was thut sie alsdenn?

A. Sie muß, wie wir vorhin erwehnt, den mütterlichen Theil des Nabelstranges sogleich unter

unterbinden; wenn aber, wie wir voraussetzen wollen, das erste Kind natürlich geboren worden, und das andere sogleich mit seinem Kopfe natürlich in die Geburt tritt, nichts weiter unternehmen, als daß sie dessen Geburt, eben so wie des erstern, befördern hilft.

776. Fr.) War dieses die erste Regel bey einer Zwillingengeburt?

A. Ja, denn sie werden beyde natürlich geboren.

777. Fr.) Was geschieht im zweyten Falle?

A. Hier theilt die Natur ihre Beyhülfe mit der Kunst.

778. Fr.) Wie ist dies zu verstehen?

A. Das erste Kind würde vermöge der natürlichen oder Kopfgeburt, das andere aber, vermöge der künstlichen Fußgeburt entbunden werden müssen.

779. Fr.) Ist bey dieser Geburt die zweyte Regel zu beobachten?

A. Ja.

780. Fr.) Wie verhält sich eine Hebamme im dritten Falle einer Zwillingengeburt, wenn nemlich die Füße vorstünden?

A. Hier thut die Kunst fast alles, und die Natur verhält sich blos leidend.

781. Fr.) Was muß hier geschehen?

A. Wenn nicht die Natur eine wesentliche Fußgeburt zugebracht hat, so muß die Hebamme

amme dieselbe künstlich, mittelst der Wendung, unternehmen.

782. Fr.) Ist die Stellung von Zwillingen in der Gebärmutterhöhle immer von einerley Beschaffenheit?

A. Nein, insgemein liegt eins über dem andern, und zwar so, daß das erste mit dem Kopfe voran, das zweyte aber eine Querlage über demselben hat; doch leidet dieses auch seine Ausnahme.

783. Fr.) Was soll eine Hebamme in diesem letzten Falle thun?

A. Sie muß sogleich nach der Entbindung des ersten Kindes, wenn nicht Schwäche, Convulsionen oder Ohnmachten der Gebärerin es verhindern, nach einem vorhergegebenen Wendelager, in die Höhe nach den Häuten gehen, diese in der Gebärmutter sprengen, die Füße des Kindes ergreifen, an sich ziehen, und kunstmäßig in die Geburt leiten.

784. Fr.) Muß man dieses auch thun, wenn beyde Kinder eine widernatürliche Lage haben?

A. Ja.

785. Fr.) Können Geburten, welche aus der widernatürlichen Lage des Kindes entstehen, auch von der Natur allein vollendet werden?

A. Es kommt blos darauf an, ob die Lage des Kindes völlig widernatürlich, oder nur wesentlich widernatürlich ist.

## 190 Besond. Einleitung i. d. Hebammenk.

786. Fr.) Welches ist die völlig widernatürliche Lage?

A. Diejenige, wo das Kind einen andern Theil des Körpers, ausser den Kopf, oder die Füße, dem Muttermunde zur Geburt anbietet.

787. Fr.) Welches ist die wesentlich widernatürliche Lage des Kindes zur Geburt?

A. Die, wo beyde Füße in die Geburt treten.

788. Fr.) Wie nennt man in der Kunstsprache solche Geburten überhaupt?

A. Widernatürliche Geburten, mit oder ohne Wendung, oder auch Fußgeburten überhaupt.

### Vierte Eintheilung.

#### Von den widernatürlichen oder Fußgeburten.

##### a) Ueberhaupt.

789. Fr.) Was versteht man unter einer widernatürlichen oder Fußgeburt?

A. Diejenige Art von Geburt, wo die Füße zuerst, und der Kopf des Kindes zuletzt auf die Welt kommen.

790. Fr.) Warum nennt man sie widernatürliche Geburten?

A. Darum, weil man die Kopfgeburten als natürliche Geburten annimmt, oder weil man

man, wenn der Kopf des Kindes zuerst, und die Füße zuletzt auf die Welt kommen, dieses eine Kopfgeburt zu benennen pflegt, so muß das Gegentheil, welches man bey Fußgeburten wahrnimmt, unstreitig als ausgemacht angenommen werden, oder die erste Voraussetzung müßte unrichtig seyn.

791. Fr.) Wie werden alle widernatürliche oder Fußgeburten eingetheilt?

A. Man kann sie am besten und begreiflichsten, überhaupt genommen, 1) in leichte, und 2) in schwere eintheilen.

792. Fr.) Was versteht man unter den leichten Fußgeburten?

A. Solche, wo vermöge der Kräfte der Natur zuweilen allein, oder vermittelst der zur rechten Zeit angebrachten künstlichen Handanlegung die Geburt vollendet wird.

793. Fr.) Welches sind die Fußgeburten, welche durch die Kräfte der Natur zuweilen allein vollbracht werden?

A. Die wesentlichen, und diese können entweder in doppelte, oder einfache Fußgeburten eingetheilt werden.

794. Fr.) Welches sind die Fußgeburten, so durch die Kunst vollendet werden?

A. Die doppelten und einfachen Fußgeburten, mit, oder ohne Wendung.

795. Fr.)

795. Fr.) Welches sind die doppelten künstlichen Fußgeburten?

A. Wo beyde Füße, vermittelst geschickt angebrachter Handgriffe, in die Geburt geleitet werden.

796. Fr.) Welches sind die einfachen künstlichen Fußgeburten?

A. Wo nur ein Fuß, vermöge künstlicher Handgriffe, in die Geburt geleitet wird.

797. Fr.) Wodurch wird alles dieses von Seiten der Hebamme künstlich zuwegegebracht?

A. Durch die Wendung vermöge ihrer Hände.

798. Fr.) Was versteht man unter einer schweren Fußgeburt?

A. Eine solche Geburt, wo Mutter und Kind in die äußerste Lebensgefahr kommen können, und wo die Natur sich selbst überlassen, gleichsam auf den Untergang ihres Körpers und der Leibesfrucht arbeitet.

799. Fr.) Gehören denn die schweren Fußgeburten, so wie die schweren Kopfgeburten, ebenfalls in das Fach der Hebammenkunst?

A. Nein, denn jene sowohl, als diese, müssen durch die Hand des Geburtshelfers gehoben werden.

800. Fr.) Warum dieses?

A. Weil von einem solchen Manne gefordert wird, daß er höhere, und auf den Bau des  
des

des Körpers sich besonders gründende Kenntnisse besitzen, welche er zum Besten der Menschheit in diesen Fällen anwenden, ja bey dringenden Begebenheiten solcher Geburten, sogar mit Instrumenten unterstützen muß.

301. Fr.) Darf also eine Hebamme nicht mit Instrumenten arbeiten?

A. Nein, weil ihr die höhern Kenntnisse insgemein zu mangeln pflegen.

b) Von den widernatürlichen Geburten besonders.

302. Fr.) Welches sind die Ursachen der widernatürlichen Geburten?

A. Deren sind mancherley, unter andern gehören hieher:

1) Auf Seiten der Schwängern, ein enges Becken, die schiefe Lage der Gebärmutter, und eine Sorglosigkeit in ihrem Zustande, oder die Vernachlässigung des so nöthigen schleunigen Beystandes, welchen ihr die Hebamme geben muß.

2) Auf Seiten des Kindes, dessen unvollkommene, oder wohl gar völligfalsche Stellung, und die ungewöhnliche Größe in einem engen Becken der Mutter.

3) Auf Seiten der helfenden Person, nemlich der Hebamme, die verabsäumte Hülfsleistung, welche theils durch Unwissenheit,

## 194 Besond. Einleitung i. d. Hebammenk.

theils durch Nachlässigkeit oder Sorglosigkeit entsteht; denn durch diese kann öfters eine mehr oder weniger schwere Fußgeburt zuwege gebracht werden.

803. Fr.) Hat man nicht besondere Merkmale einer bevorstehenden widernatürlichen Geburt, welche sich von andern Geburten durch gewisse Kennzeichen unterscheiden?

A. Ja, und diese Merkmale fallen einer Hebamme überaus deutlich in die Augen.

804. Fr.) Welche sind es?

A. Bey einer bevorstehenden wesentlichen Fußgeburt treten bekanntermaßen die Füße in die Geburt; hier findet die Hebamme die deutlichsten Merkmale am Muttermunde, an der Wasserblase, und an den in diesen Theilen sich stellenden Gliedern; äußerlich, am Unterleibe der Schwangeren, bemerkt sie die falsche Lage der Frucht durch Gefühl und Gesicht. Hat nun die Hebamme Geschicklichkeit genug, und vergleicht den innern Angriff mit dem äußern, so muß sie die Art der falschen Lage des Kindes im Mutterleibe genau zu bestimmen, und diese zu ihrer eigenen Belehrung zu bemerken und zu beurtheilen im Stande seyn.

805. Fr.) Was findet man bey einer Schwangeren für Merkmale von einer widernatürlichen Lage des Kindes, während der Schwangerschaft und kurz vor der Geburt?

A. Man findet folgendes: der Leib der Schwangeren hat nicht die in der sonst vollkommen

nen natürlichen Geburt bekannte gerade Wölbung, sondern er ist gesenkt; die Frau klagt über eine gewisse Schwere; auf der einen oder andern Seite vorzüglich bemerkt eine mehrmals geschwängerte diesen Unterschied, in Vergleich voriger natürlicher Schwangerschaften; und giebt auch wohl eine fremde Bewegung des Kindes an; die Füße, oft auch die Geburtstheile, sind mehr wie gewöhnlich geschwollen.

806. Fr.) Was findet man beym Touchiren?

A. 1) Außerlich findet man zuweilen den in der einen oder andern Seite befindlichen Kopf oder Hintern. Den Kopf erkennt man an seiner Härte, den Hintern an seiner runden, gewölbten, fleischernen Figur. Ferner findet man auch wohl eine völlige Querlage des Kindes, wo alsdenn der Leib der Schwangeren, anstatt nach vorne gewölbt zu seyn, platt ist, und wo das Kind gleichsam auf der obern Oefnung des Beckens ruhet.

2) Innerlich findet die Hebamme durch das Touchiren den Muttermund, vorzüglich zur Zeit der instehenden Geburt, hoch, wulstig; bey den Wehen zwar eine Oefnung, allein keine Senkung ins kleine Becken; die Wässer stellen sich in ihrer Blase, allein nicht rund, oder prall, sondern länglich, oder eiförmig und schlaff; man findet durch dieselbe, statt des harten Kopfes entweder gar nichts, oder fremde Theile des

Kindes, als z. B. die Nabelschnur, Hände  
Füße, Ellenbogen, Knie u. s. w.

807. Fr.) Was muß die Hebamme beim Touchiren  
der Frau für eine Lage geben?

A. Eine völlige Rückenlage.

808. Fr.) Bestwegen?

A. Weil sie in dieser Lage am besten den  
Zustand dieser falschen Stellung des Kindes  
untersuchen und beurtheilen kann.

809. Fr.) Muß sie sich auch vor einem zu starken An-  
griff in Acht nehmen?

A. Ja, denn wenn sie die Wässer unvor-  
sichtigerweise zu früh sprengte, so würde leicht  
eine schwere Fußgeburt erfolgen können.

810. Fr.) Bestwegen?

A. Weil sie die so höchst nöthige Vorbe-  
reitung, in Ansehung des Lagers, zur Fußge-  
burt noch nicht ins Werk gestellet hat.

811. Fr.) Und worin bestehet das Lager der Vorbe-  
reitung zur Fußgeburt?

A. Darin, daß sie der Frau das zur be-  
vorstehenden Geburt gehörige Rückenlager  
giebt, die Gehülfen gehörig anstellet, der  
Kreisenden die Verhaltensregeln, welche bey  
der Wendung so nöthig sind, angiebt, und sich  
selbst in gehörigen Stand setzt, die Wendung  
geschwind

### III. Capitel. Zweyter Abschnitt. 197

geschwind, sicher, und so viel wie möglich, ohne Schwierigkeit zu vollbringen.

812. Fr.) Worin besteht das Lager zur Fußgeburt besonders?

A. Darin, daß man ein gewöhnliches ein-spänniges oder Feldbette mit Madrazen, Strohsäcken oder Kissen gut ausfüllet, und zwar so, daß die Gebärende bey der Lage nicht gedrückt oder gequetscht werde.

813. Fr.) Welche Theile der Frau leiden in dem Wensdelager insgemein am mehresten?

A. Die Lenden, das Kreuz, und die Unterfüße.

814. Fr.) Was muß daher die Hebamme thun, um diese Theile des Körpers der Gebärenden keiner Verletzung auszusetzen?

A. Sie muß vorzüglich dahin sehen, daß die Bettstelle gut mit Kissen oder Madrazen bedekt werde, und daß diese sich zur Zeit der Wendung nicht verrücken können.

815. Fr.) Was ist die Pflicht der Gehülfen?

A. Theils den Kopf, theils die Arme, theils die Füße, in einer bestimmten Lage und Richtung zu erhalten?

## 198 Besond. Einleitung i. d. Hebammenk.

816. Fr.) Wie muß der Kopf gehalten werden?

A. So, daß er nicht zu sehr nach hinten oder vorn, oder nach der einen oder andern Seite geworfen werden kann.

817. Fr.) Weswegen werden die Hände gehalten?

A. Damit die Hebamme von der Kreisenden bey Auffuchung der Füße in ihrer Verrichtung nicht gestöhrt, und die Geburt dadurch erschweret oder unmöglich gemacht wird.

818. Fr.) Und warum werden die Füße gehalten?

A. Aus gleicher Ursache, und überdem damit die Hebamme zugleich Freyheit habe, den vollkommenen Angriff, die Wendung, und endlich die Fußgeburt ungehindert zu unternehmen.

819. Fr.) Wie wird den Füßen am besten die Stellung gegeben?

A. So, daß auf jeder Seite ein Gehülfe dieselben auf den Schoos nimmt, und im Knie gebogen, mit den Händen etwas fest auseinander hält.

820. Fr.) Was muß die Kreisende bey Auffuchung der Füße thun?

A. Nicht drängen, noch pressen, noch schreyen, oder sich ungeberdig stellen, und die Wehen, wenn es möglich ist, nicht eher verarbeiten, als bis der Kopf des Kindes seine gehörige Lage hat.

821. Fr.)

821. Fr.) Sind denn alle diese Vorbereitungen, in Ansehung der Fußgeburt, von so großer Wichtigkeit?

A. Allerdings, denn ohne diese Zurüstungen kann besonders eine künstliche Fußgeburt gar nicht, oder doch höchst beschwerlich, unternommen werden.

822. Fr.) Da nun die widernatürlichen oder Fußgeburten so viele Anstalten, sogar in Ansehung der Vorbereitung, zum voraus setzen, ist es denn so leicht oder so unbedeutend, solche zu unternehmen?

A. Nein, eine Fußgeburt zu unternehmen, ist allemal eine höchst wichtige Sache.

823. Fr.) Sind viele Schwangere öfters selbst schuld, daß schwere Geburten dieser Art erfolgen?

A. Ja, weil die mehresten den vernünftigen Vorstellungen geschickter Hebammen nicht immer Folge leisten, und aus Unachtsamkeit oder Nachlässigkeit erst nach der Hebammen schicken, wenn die beste Zeit zur thätigen Hülfe verstrichen ist.

824. Fr.) Welches ist denn wohl die beste Zeit, wo bey bevorstehenden Geburten dieser Art, Schwangere thätigen Beystand, welchen sie von der Hebamme verlangen, erhalten können?

A. Die beste Zeit sich nach Hülfe umzusehen, ist noch, ehe das Wasser springt.

825. Fr.) Was findet die Hebamme bey innerlichen Touchiren, besonders in Ansehung des Kindes, der Wehen, des Muttermundes, und der Wasserblase während der Geburtszeit?

A. Während dieser Zeit findet die Hebamme bey einem völlig ausgetragenen Kinde folgende Merkmale einer bevorstehenden wider-natürlichen Geburt:

1) In Ansehung der Wehen.

Diese sind schmerzhaft, schneidend, so, daß sie gleichsam quer über den Unterleib laufen; sie setzen öfters lange aus, ein andermal folgen sie ununterbrochen häufig auf einander; sie drängen, aber nicht nach unten, oder nach der Geburt, sondern bleiben in der obern Gegend des Unterleibes; sie machen, daß die Gebärende verdrüßlich und mürrisch wird, ja zuweilen an ihrem Schicksale zu verzweifeln anfängt.

2) In Ansehung des Muttermundes.

Dieser bleibt immer in der obern Gegend des Beckens stehen; er öfnet sich, allein nur zur Zeit der Wehen, und fällt bey deren Nachlassung gleichsam wieder zusammen; er ist immer dick, und wulstig, giebt dem untersuchenden Finger leicht nach, und steht auf der einen oder andern Seite der obern Oefnung des Beckens.

3) In Ansehung der Wasserblase.

Diese kann entweder zu dick oder zu dünne seyn; im erstern Falle dehnt sie den Muttermund ungewöhnlich aus, so daß man zuweilen die ganze Hand ohne Mühe hindurch bringen kann; im zweyten Falle zerreißt sie, ohne den Muttermund gehörig zu öffnen, daher ist im ersten Falle die Durchbringung der Hand beym vollkommenen Touchiren weniger, im zweyten Falle mehr schmerzhaft; auch kann die Wasserblase, statt breit zu seyn, länglich, als eine Wurst in der Scheide hängen.

4) In Ansehung des Kindes.

Hier findet man allerley Gliedmaßen desselben, nur nicht den gut gestellten Kopf, ja es ist kein Punkt am Leibe des Kindes, welcher sich nicht vor den Gebärmuttermund stellen könnte.

826. Fr.) Bleibt es denn auch Fälle, wo eine Hebamme bey andern Gelegenheiten dieser Art, um Hülfe und Beystand zu ertheilen und ihre Kunst anzuwenden, aufgefordert werden muß?

A. Ja, und zwar bey frühzeitigen, unzeitigen oder zu frühen Leibesfrüchten, wo wegen des Blutsturzes ihre Hülfe nothwendig ist.

827. Fr.) Was versteht man unter dem Blutsturz bey einer Schwangern?

A. Diejenige ungewöhnliche und schnelle Ergießung des Bluts aus der Gebärmutter,

wobey, wenn nicht bald die Ursache dieser Ergießung weggenommen wird, die Leibesfrucht, oder diese, sammt der Mutter das Leben einbüßet.

828. Fr.) Welches ist denn hier die Ursache dieses Blutsturzes?

A. Der entweder ganz oder halb abgesonderte Mutterkuchen in der Gebärmutterhöhle.

829. Fr.) Was hat die Hebamme in solchen entscheidenden Augenblicken zu thun?

A. Sobald als möglich den Mutterkuchen und die Frucht, vermöge der künstlichen Fußgeburt, hinweg zu nehmen.

830. Fr.) Ist dieses allemal möglich?

A. Bey einer frühzeitigen Geburt ist es durch die Wendung möglich, bey einer unzeitigen aber schon wegen des straffen Muttermundes beschwerlicher. Bey einem Abort muß die Natur alles allein bewerkstelligen.

831. Fr.) Welcher Blutsturz ist am gefährlichsten?

A. Der, wo die Frucht ihrer Vollkommenheit oder Zeitigung am nächsten ist, das ist, vom 7ten bis zum 9ten Monathe, oder auch bey einer frühzeitigen Geburt.

832. Fr.) Welcher Blutsturz ist weniger gefährlich?

A. Der vom 4ten bis gegen den 7ten Monath, oder bey einer unzeitigen Leibesfrucht.

833. Fr.)

233. Fr.) Und welcher ist von der Art, daß die Leibesfrucht in allen Lagen weggeht, die Hebamme wenig dabey thun kann, und wo die Blutstürzungen selten der Mutter gefährlich werden?

A. Bey den Aborten vom 1ten, 2, 3ten und 4ten Monathe, oder bey einer zu frühern Leibesfrucht.

234. Fr.) Welches war bey allen bevorstehenden widernatürlichen Geburten die erste, die Haupt- oder allgemeine Regel?

A. Wie wir schon gesagt haben, daß man den Zeitpunkt der thätigen Hülfe nicht aufschiebe oder verabsäume.

235. Fr.) Well wir schon aus den vorhergehenden wissen, daß man bey einer völlig widernatürlichen, unrechten, oder völlig falschen Stellung des Kindes sich nicht auf die Natur allein verlassen soll, weil sie ohne den Beystand der Kunst auf ihren Untergang arbeitet; so fragt es sich: was versteht man unter einer völlig widernatürlichen Stellung des Kindes?

A. Diejenige Lage; wo dasselbe völlig in die Quere, oder mit dem Bauche, den Armen, Rücken, Hals, Brust, Lenden, in den Muttermund oder in die Geburt tritt.

236. Fr.) Was versteht man unter einer unrechten oder schiefen Stellung des Kindes?

A. Diejenige, wo es zwar mit dem Kopfe vorliegt, allein nicht mit dem Scheitel, sondern mit dem einen oder andern Theile desselben

ben, z. E. mit dem Gesicht, der Stirne, dem Ohr, dem Hinterhaupt, oder dem Steiße, in die Geburt oder in den Muttermund tritt.

837. Fr.) Was versteht man unter einer völlig falschen Stellung des Kindes?

A. Diejenige, wo dessen widernatürliche oder unrechte Lage durch die Versäumniß, sowohl von Seiten der Hebamme, als der Kreisenden, durch die Naturkräfte, oder vermöge der Wehen in der Gebärmutter, so in einander geschlungen, gepreßt, gequetscht oder gehalten worden, daß die Kunst alle ihre Kräfte aufbieten muß, der Mutter und dem Kinde das Leben zu retten.

838. Fr.) Welches ist denn wohl der rechte und wahre Zeitpunkt, um bey einer Schwangern allen den bevorstehenden Unglücksfällen dieser Art, vermöge der Kunst, vorzubeugen?

A. Wenn die Gebärmutter noch in ihrer größern Ausdehnung ist, das ist, zur Zeit der noch nicht völlig oder gar nicht verlaufenen Wasser.

839. Fr.) Ist dieses allgemein und ohne Ausnahme wahr, oder leidet es eine Einschränkung, daß nemlich bey den besten Anstalten und Vorkehrungen solche Geburten allemal mit Glück, auf Seiten der Kreisenden, durch die Kunst können vollendet werden?

A. Es sind freylich Ausnahmen zu machen, jedoch zum Glück für die Menschheit sind sie wie  
wie

wie 1 zu 100, das ist: die fehlerhaften Bildungen der Mutter des Kindes, welche den besten Vorkehrungen Hindernisse in den Weg legen, und wo die Hebamme so wenig als die Mutter zur unglücklichen Vollendung der Geburt etwas beytragen, sind so selten, daß man hier keine Regel festsetzen darf.

340. Fr.) Allein man hört doch von so vielen Unglücksfällen dieser Art, wie geht dieses zu?

A. Wie wenige Hebammen, ja sogar Geburtshelfer selbst, kennen den eigentlichen Zeitpunkt der thätigen Hülfe; denn hier kommt es zuweilen auf einige Minuten an, wo entweder eine leichte oder schwere Geburt dieser Art zuwege gebracht werden kann, und die man selten der Unwissenheit der helfenden Person, sondern auf eine unrechtmäßige Weise dem Zufall, der Unmöglichkeit, Ungewißheit oder Unzulänglichkeit der Kunst zuschreibt.

341. Fr.) Welche Personen sind der Gefahr wider natürlicher Geburten am ersten unterworfen?

A. Wie wir schon erwähnt haben, Diejenigen, welche einen übeln Bau des Beckens von der Natur erhalten haben, ausserdem Diejenigen, welche während der Schwangerschaft eine sizzende Lebensart geführt, oder zu heftige und übermäßige Bewegungen gemacht haben, worunter z. E. das Reiten, Tragen und schwere Arbeiten, besonders das Tragen großer Lasten auf

auf dem Bauche, oder auch das zu starke Schnüren derselben gehört; und endlich Diejenigen, welche heftigen Leidenschaften unterworfen zu seyn pflegen.

842. Fr.) Welchen Schwängern kann man nicht mit Gewißheit einen glüklichen Ausgang solcher Arten von Geburten voraus sagen?

A. Erstgebärenden, und Denen, so schon vorher schwere Gebürten gehabt; ferner Denen, bey welchen das Becken verwachsen, verengert oder ungestaltet gebauet ist; und endlich Solchen, welche fehlerhafte Geburtstheile überhaupt haben, oder ein ungewöhnlich großes Kind tragen.

843. Fr.) Können denn die harten und welchen Geburtstheile auch Gelegenheit zu solchen Arten von Geburten geben?

A. Ja, ganz natürlicherweise.

844. Fr.) Worin bestehen diese Ursachen?

A. 1) An den harten Geburtstheilen, oder am Becken, in allgemeinen oder besondern Knochenkrankheiten, zu denen das zu starke Schnüren in der Jugend unter andern mit Gelegenheit giebt.

2) An den weichen Geburtstheilen, in Verwachsungen und Vernarbungen.

3) In der völlig schiefen Lage der Gebärmutter.

845. Fr.) Welche von beyden erstern Ursachen sind am schwersten zu überwinden?

A. Die, so ihren Grund in den hartem Geburtstheilen oder im Becken haben.

846. Fr.) Was thut eine Hebamme, wenn sie, vermöge des Zufühlens, Fehler von der einen oder andern Art entdekt?

A. Sie sucht bey Zeiten sich des Beystandes und des Beyraths eines erfahrenen Geburtshelfers zu bedienen.

847. Fr.) Kann außer dem fehlerhalften Becken und weichen Geburtstheilen, noch etwas die Wendung und Fußgeburt schwer machen?

A. Ja, ein zu großes, starkes und fettes Kind, Zwillinge, oder ein Kind mit einem Wasserkopfe. Bey Zwillingen können von Beyden die Wässer gesprungen und verlaufen seyn, und Beyde zugleich in die Geburt treten.

848. Fr.) Wenn nun eine Hebamme statt eines, alle drey Hindernisse bey einer bevorstehenden Geburt dieser Art findet, wie verhält sie sich?

A. Sie unternimmt nichts ohne den Beyrath eines Arztes und Geburtshelfers, zeigt die bevorstehende Gefahr dem Manne oder dem Anverwandten an, und sucht auf alle Weise das Leben der Mutter und des Kindes zu retten, und ihre eigene Ehre und Gewissen, in Sicherheit zu setzen.

849. Fr.) Was kann sie ungezweifelt aus solchen Kennzeichen schließen?

A. Daß ihr eine schwere widernatürliche Geburt bevorstehe, welche schlechterdings nicht in ihr Fach, als Hebamme, gehört.

850. Fr.) Wie verhält sie sich aber bey einer wirklich vorhandenen Geburt, wenn nemlich dringende Fälle, die keinen Aufschub leiden, ihre Aufmerksamkeit und Erfahrung ohne Zeitverlust auffordern, wie z. E. Blutstürzungen bey völlig ausgetragenen oder unreifen Leibesfrüchten?

A. Sie sucht nach vorher gegebenem Wendelager im ersten Falle, nemlich bey völlig ausgetragenen Kindern, die Wasser zu sprengen, und ohne sie erst verlaufen zu lassen, die Füße des Kindes, wenn sie nicht schon vorliegen, aufzusuchen und sie in die Geburt zu leiten. Im letztern Falle, nemlich bey unreifen oder zu frühen Leibesfrüchten, sucht sie den Blutsturz durch Ruhe, kalte und säuerliche Getränke, auch durch Auflegen kalter Umschläge auf den Unterleib zu vermindern; das übrige wird die Natur selbst verrichten, weil dergleichen Leibesfrüchte in allen Lagen abzugehen pflegen.

851. Fr.) Ist der Verlauf der Wasser bey widernatürlichen Geburten von so übeln Folgen?

A. Allerdings, weil alsdenn die Gebärmutter besonders ihre Schnellkraft zum Zusammenziehen, vermöge der Wehen, erhält, wodurch sie sich fest um den Körper des Kindes anzu-

anzuschließen pflegt, welches vorher die in dem Ey eingeschlossenen Wässer verhinderten.

852 Fr.) Was pflegt insgemein aus Verabsäumung dieser Regel zu entstehen?

A. Eine schwere Fußgeburt.

853. Fr.) Muß eine Hebamme sehr genau die Merkmale und Unterscheidungstheile des Kindes bey der bevorstehenden wildernatürllichen Geburt kennen?

A. Ja.

854. Fr.) Wie unterscheidet sie, vermöge des vollkommenen Touchirens, den Kopf vom Hintern?

A. Der Kopf ist mit harten Knochen und wenigerm Fleisch versehen, der Hintere hingegen ist fleischig; auch geben die Oefnung des Mastdarms, und die benachbarten Geburtsglieder, wie auch der Rückgrad, von letzterm die untrüglichsten Merkmale an.

855. Fr.) Wie unterscheidet sie, vermöge eben dieser Art des Zufühlens, die Hände von den Füßen?

A. Da die Unterscheidung der Hände und Füße des Kindes im Mutterleibe das allerwichtigste ist, was eine Hebamme bey dem vollkommenen Touchiren wissen muß, und hierauf fast alles bey der Wendung ankommt, die Füße geschickt aufzusuchen, und sie in die Geburt zu leiten; so ist es höchst nöthig, diese von jenen, vermöge des Gefühls zu unterscheiden. Die

## 210 Besond. Einleitung i. d. Hebammenk.

Hände erkennt man vor allen Dingen an den langen Fingern, an den in einiger Entfernung abstehenden Daumen, an der flachen Hand, und an den spizigen Ellenbogen; die Füße hingegen an den kurzen in einer Reihe befindlichen Zehen, den großen Zehen, ferner an den Knöcheln, an dem Winkel, welchen der Fuß mit dem Schienbeine macht, an der länglichen Fußsohle, an dem gewölbten Fußblatte, an der Wade, und an der beweglichen und runden Kniescheibe.

856. Fr.) Wie unterscheidet die Hebamme den Ellenbogen von den Knten?

A. Der Unterschied von beyden ist leicht zu bemerken, indem die Kniescheibe ein rundlicher etwas beweglicher Körper, der Ellenbogen hingegen spiz ist.

857. Fr.) Wie unterscheidet die Hebamme die Lenden von den Oberarmen?

A. Die Lenden sind dick, fleischig und kegelförmig; die Arme hingegen rund und von egaler Dicke.

858. Fr.) Wie unterscheidet sie das Genick von dem vordern Halse?

A. Bey erstem fühlt sie das Hinterhaupt und die spizen Fortsätze der Halswirbelbeine; bey letztem aber in der Nachbarschaft das Kinn und die Brust.

859. Fr.)

859. Fr.) Wie unterscheidet sie den Bauch von dem Rücken?

A. Der Bauch ist weich, und die Nabelschnur in der Mitte eingepflanzt; der Rücken ist mit dem Rückgrade und den benachbarten Rippen versehen.

860. Fr.) Wie unterscheidet die Hebamme eine Seite des Kindes, bey einer Querlage, von der andern?

A. Eine Seite des Kindes von der andern, bey einer Querlage, zu unterscheiden, muß man vor allen Dingen die benachbarten Theile untersuchen, und nachfühlen, ob z. E. der Rücken des Kindes nach dem Bauche der Mutter hinsieht, der Kopf aber in der linken Seite seine Lage hat; in diesem Falle liegt das Kind auf seiner rechten Seite, und im Gegentheil, wenn der Rücken zwar ebenfalls vorliegt, der Kopf aber in der rechten Seite der Mutter stünde, so liegt derselbe mit seiner linken Seite vor; dahingegen, wenn das Kind mit seinem Bauche nach dem Bauche der Mutter hingelagert wäre, und der Kopf läge in der linken Seite, so würde die linke Seite des Kindes vorliegen, und im Gegentheil, wenn der Bauch des Kindes nach dem Bauche der Mutter, der Kopf aber in der rechten Seite läge, so müßte das Kind mit der rechten Seite vorliegen, oder der Theil dieses Kindes nach dem Gebärmuttermund hingerichtet stehen.

861. Fr.) Wie unterscheidet sie die Stirn von dem Hinterhaupte?

**A.** Die Stirn erkennt man an den in der Nachbarschaft befindlichen Augenhöhlen, und Augen, und an der zwischen denselben befindlichen Nase; das Hinterhaupt aber an dem in der Nachbarschaft befindlichen Genicke.

862. Fr.) Wie unterscheidet sie ein Ohr vor dem andern?

**A.** Sie muß die Lage der Ohrläppchen und den knorplichten Theil derselben, wie auch deren Stellung nach dem Gesichte zu, bestimmen.

863. Fr.) Wie unterscheidet sie das Gesicht, nemlich die Stirn, die Nase und den Mund?

**A.** Dieses ist am leichtesten an den Erhabenheiten und Vertiefungen, nemlich der Backen, der Nase, der Augen, des Mundes und des Kinnes zu erkennen.

864. Fr.) Wie aber die Backen des Gesichts von den Hinterbacken?

**A.** Die Backen des Gesichts werden von den Hinterbacken, welche sich ebenfalls ausdehnen, durch die in der Nachbarschaft befindlichen Theile erkannt; denn an den Hinterbacken befinden sich die dicken Lenden, die längliche Rinne, welche zur After läuft, und das volle fleischigte Wesen derselben.

865. Fr.) Wie unterscheidet die Hebamme in der Gebärmutterhöhle, vermöge des vollkommenen Angriffs, den After vom Munde?

A. Der Mund hat zur Nachbarschaft das scharfe Zahnfleisch, die bewegliche Zunge und längliche Oefnung, welche die Lippen begränzen; der After hingegen ist rund, und beym Durchbringen des Fingers zieht er sich zusammen, zugleich wird dessen Gegenwart durch das Kindespech, welches sich an die Finger hängt, kennbar.

866. Fr.) Was muß eine Hebamme vor allen Dingen, in Ansehung der Geschlechtstheile des Kindes, zu verhüten suchen?

A. Bey Kindern weiblichen Geschlechts ja nicht in die Geburtstheile zu bohren, oder zu stoßen, und bey männlichen nicht am Hodensacke oder an der Ruthe zu ziehen, zu zerren oder zu quetschen, wodurch in einem oder dem andern Falle das Kind unglücklich gemacht werden könnte.

867. Fr.) Da nun alle diese Kennzelchen 'blos durchs Gefühl erforschet und erkannt werden, wie nennen wir diese Art des Zufühlens?

A. Das vollkommene Touchiren.

868. Fr.) Ist das vollkommene Touchiren für eine Hebamme, in dieser Art von Geburt von so grossem Nutzen?

A. Allerdings, denn ohne dieses würde sie ohnmöglich von der Stellung und Lage des Kin-

des im Mutterleibe sich einen deutlichen Begriff machen können, welcher ihr doch so unumgänglich nöthig ist, um die bevorstehende Geburt zu beurtheilen und einzusehen.

869. Fr.) Was entdekt man durch das innere Touchiren, auffer dem Klude, an den Geburtstheilen der Mutter?

A. Die Stellung der Wasserblase, des Muttermundes, dessen Höhe, Figur, Tiefe, und gerade oder schiefe Stellung, den innerlichen Bau des Beckens, und die übrigen Geburtsglieder der Kreisenden.

870. Fr.) Was entdekt man durch das äußere Touchiren?

A. Die wahrscheinliche Lage des Kindes, die vollkommen oder unvollkommen schiefe Lage der Gebärmutter, den schiefen oder geraden Bau des Beckens, und den mehr oder weniger verstrichenen Nabel.

871. Fr.) Was hat die Wasserblase bey einer widernatürlichen Stellung des Kindes, wie z. E. bey einer Querlage, für eine Figur?

A. So wie der Muttermund, eine längliche und platte.

872. Fr.) Was pflegt man durch die Wasserblase zu fühlen, wenn z. E. der Bauch vortragt?

A. Durch dieselbe fühlt man die doppelte Nabelschnur und den weichen Bauch, und zwar hoch im Becken.

873. Fr.) Was pflegt man an der Wasserblase, in Ansehung ihrer Figur, zu bemerken, wenn z. E. die Füße oder Ellenbogen, Knie oder Hände vorliegen?

A. Sie ist länglich, gleichsam wie einer Wurst gestaltet, und hängt zuweilen aus der Scheide heraus.

874. Fr.) Wo fühlt man die Wasserblase bey einer schiefen Stellung des Kindes?

A. In der entgegengesetzten Seite, das ist, der schiefen Stellung des Kindes im Becken entgegen.

875. Fr.) Wie pflegt die Wasserblase bis zur Zeit der Geburt dieser Art, nemlich bey einer völlig wider natürlichen Lage des Kindes, zu stehen?

A. Jederzeit hoch.

876. Fr.) Ist sie groß oder klein?

A. Allemal groß und sehr ausgedehnt.

877. Fr.) Sind diese Erscheinungen an der Wasserblase und dem Muttermunde bey allen solchen Geburten zu bemerken?

A. Ja, es wäre denn; daß die Wässer zu früh sprängen; alsdenn leidet dieses natürlicherweise ein Ausnahme.

878. Fr.) Fließt unter solchen Umständen viel oder wenig Wasser ab?

A. Es fließt allemal viel, ja fast alles in kurzer Zeit ab.

879. Fr.) Woher entsteht dieses?

A. Weil keine Ursache vorhanden ist, welche den Abfluß des Wassers verhindert; daher das völlige Abfließen der Wässer bey einem gerade stehenden Kopfe aus dieser Ursache nicht möglich ist, wie wir schon bey den vollkommen natürlichen Geburten bemerkt haben.

880. Fr.) Zu welcher Zeit pflegen die Wässer bey einer bevorstehenden Geburt dieser Art zu springen?

A. Allema! früher als bey einer natürlichen, weil nemlich der große Umfang der Blase und des Muttermundes so viele Oberflächen und Oefnungen darbietet, wodurch dasselbe nicht gehalten werden kann.

881. Fr.) Muß eine erfahrene Hebamme durch die erschlafften Häute, zwischen den Wehen, vermöge des innern Touchirens, auch den Unterschied der Gliedmaßen, und die Stellung des Kindes in der Gebärmutter bemerken können?

A. Ja.

882. Fr.) Ist es denn so nothwendig, vor dem Wassersprunge solche Untersuchung anzustellen?

A. Ja, und es wäre zu wünschen, daß alle Schwangere, besonders denen eine widernatürliche Geburt bevorsteht, diese Untersuchung bey Zeiten erlauben mögten, weil dadurch vielen Unglücksfällen vorgebeugt werden könnte.

883. Fr.) Was ist also, vermöge des innerlichen und vollkommenen Angriffs, überhaupt zu bemerken?

A. Alles, nur nicht der zur Geburt gut und natürlich gestellte Kindeskopf.

884. Fr.)

884. Fr.) Damit nun die Hebamme auf ein wesentliches Stück ihrer Kunst, aus diesen Erscheinungen einen Schluß machen könne, so fragt es sich: was geschieht sogleich nach dem Wassersprunge?

A. Die Zusammenziehung der Gebärmutter, vermöge der Wehen, und die Einschnürung des Kindes in der Gebärmutterhöhle.

885. Fr.) Sind also Wehen unter diesen Umständen, wo nämlich das Kind eine wildernatürliche Lage hat, zu wünschen?

A. Nein.

886. Fr.) Was muß man daher, ehe die Wehen überhand nehmen, vor allen Dingen thun, um einer schweren Fußgeburt vorzubeugen?

A. Ohne Zeitverlust die Wendung unternehmen.

887. Fr.) Um diese glücklich auszuführen, fragt es sich: was soll eine Hebamme der Kreisenden für einen Unterricht, in Ansehung ihres Verhaltens, geben?

A. Nicht zu drängen oder zu pressen, und ja nicht ängstlich auf Wehen zu hoffen.

888. Fr.) In welcher Zeit kann die Kreisende allenfalls die Wehen, in dieser Art von bevorstehender Geburt, verarbeiten?

A. Nicht eher, als wenn die Hebamme dem Kopf bey seinem Durchgange durch die obere Oefnung des Beckens, die gehörige Lage gegeben hat.

889. Fr.) Da wir nun bisher alle die Regeln, welche bey der künstlichen Fußgeburt zu beobachten waren, besonders abgehandelt haben, was bleibt uns nunmehr noch zu beobachten übrig?

**A.** Die Handanlegung selbst.

890. Fr.) Welches war die Hauptregel, welche wir vorher bey allen künstlichen Fußgeburten so oft und so nachdrücklich empfohlen haben?

**A.** Nach vorhergegebenem Wendelager, gleich nach dem Wassersprunge, und ohne das Wasser völlig verlaufen zu lassen, zu den Füßen zu gehen, und diese geschickt in die Geburt zu leiten.

891. Fr.) Muß eine Hebamme, um dieses zu unternehmen, eine Fertigkeit in beyden Händen haben?

**A.** Ja, weil sie sowohl mit der linken als rechten Hand arbeiten muß.

892. Fr.) Was muß sie vorher thun, ehe sie die Hand in die Scheide bringt?

**A.** Sie muß den Rücken derselben mit Pomade gut einsalben, und wenn sie nicht warm ist, vorher wohl wärmen.

893. Fr.) Wenn sie nun eine Wehe an der Einbringung der Hand verhinderte, was soll sie alsdenn thun?

**A.** Die eingebrachte Hand ruhig an dem Orte liegen lassen, wo sie eben liegt, und die Wehe abwarten; denn die Hauptregel bey

bey der Auffuchung der Füße ist diese: allemal zwischen der Wehe, und nicht während derselben zu arbeiten.

894. Fr.) Was kann erfolgen, wenn man während der Wehe arbeitet?

A. Die Gebärmutter kann entweder gesprengt, oder wohl gar von der Scheide abgerissen werden.

895. Fr.) Was erfolgt alsdenn?

A. Ein schleuniger Tod.

896. Fr.) Was soll man bey Auffuchung der Füße äußerlich beobachten?

A. Den Unterleib der Kreisenden durch einen Gehülfen, oder vermittelst der andern Hand gegen zu halten.

897. Fr.) Ist die Lage der Kreisenden bey Auffuchung der Füße immer einerley?

A. Nein.

898. Fr.) In welchem Falle soll man die sonst gewöhnliche Rückenlage abändern?

A. Bey einem vollkommenen Hängebauche.

899. Fr.) Wie muß man bey solchen Hängebäuchen die Lage geben?

A. Insgemein auf den Ellenbogen und Knien.

900. Fr.) Wenn man nun die Füße gefunden hat, was ist alsdenn weiter zu beobachten?

A. Sie geschickt in die Geburt zu leiten.

901. Fr.)

901. Fr.) Wie wird dieses verrichtet?

A. Die Hebamme faßt beyde Unterfüße, daß die Haken mit vollen Händen, das ist, so ergriffen werden, damit der Zeigefinger an einer Seite, der Mittelfinger zwischen, und der Goldfinger an der andern Seite der Unterfüße anliegt, und daß folglich die Haken des Kindes in die hohle Hand der Hebamme zu liegen kommen.

902. Fr.) Wie verfährt sie alsdenn weiter in Herausziehung der Füße?

A. Nachdem die Hebamme mit ihrer Hand, z. E. der rechten, die Füße des Kindes auf erst beschriebene Art gefaßt hat, so fährt sie mit der linken Hand an dem Schienbeine des Kindes bis an die Knie in die Höhe, und hilft die Bemühungen der rechten Hand in Anziehung des Kindes unterstützen.

903. Fr.) Was thut sie weiter?

A. Alsdenn verläßt sie mit der rechten Hand die Haken, gehet mit derselben Hand in die Höhe nach den Lenden des Kindes, und sucht also mit dieser Hand die linke Hand im Anziehen des Kindes zu unterstützen.

904. Fr.) Und was wird nun vor allen Dingen unternommen?

A. Nunmehr, da das Kind bis an den Hintern geboren, ist die Zeit, wo man die Nabel-

Nabelschnur, wenn sie sich sollte um die Lenden geschlungen haben, besorgen oder loswickeln, und dem Kinde, wenn es nicht schon die gehörige Lage hat, die Bauchlage geben muß.

905. Fr.) Ist es denn nöthig, alle beyde Füße aufzusuchen und in die Geburt zu leiten?

A. Wenn sie neben einander liegen, so ist es nicht nöthig; ausserdem, besonders wenn schon die Wässer verlaufen sind, kann man auch die Fußgeburt, mittelst eines Fußes, unternehmen.

906. Fr.) Was muß in diesem Falle der andere Fuß für eine Lage haben?

A. Dieser muß allemal auf dem Leibe gestreckt liegen, sonst ist diese Art von Fußgeburt, welche man die unvollkommen künstliche nennet, nicht zu unternehmen, sodann muß man den andern Fuß aufsuchen, ihn neben den schon gefundenen bringen, und so die doppelte Fußgeburt verrichten.

907. Fr.) Weswegen kann eine unvollkommene Fußgeburt nicht anders unternommen werden, es wäre denn, daß der versteckte Fuß seine Lage auf dem Leibe hätte?

A. Weil der andere Fuß sich leicht auf das eine oder andere Darmbein anstemmen, oder wenn er sich auf den Rücken geschlagen, diese Art von Fußgeburt erschweren, ja ohne seine Lösung unmöglich machen kann.

908. Fr.)

908. Fr.) Ist die Lage des andern Fußes auf dem Bauche nicht die gewöhnlichste?

A. Ja, und es giebt seltene Fälle einer andern Lage desselben, aus ganz natürlichen Ursachen.

909. Fr.) Welches sind die Ursachen von der gewöhnlichen Lage des Fußes auf dem Bauche?

A. Die Leibesfrüchte ziehen, vermöge ihrer natürlichen Lage oder eines Naturtriebes, in der Gebärmutterhöhle die untern Gliedmaßen immer an sich, oder hupfen, so daß die Lenden immer auf dem Bauche liegen; und so folgt alsdann bey der Entbindung des einen Fußes der andere insgemein der Lage dieses Schenkels, welcher sich fast allezeit völlig, der Länge nach, auf dem Bauche ausstreckt.

910. Fr.) Eine unvollkommene Fußgeburt zu vollenden, wird dazu eine besondere Geschicklichkeit auf Seiten der Hebamme erfordert?

A. Allerdings gehört dazu eine besondere Geschicklichkeit, indem dieselbe in einem Augenblicke die sich etwa ereignenden Hindernisse ohne Aufschub und ohne Zeitverlust einsehen und abhelfen muß, wenn sie nicht der Kreisenden oder dem Kinde selbst Schaden verursachen und die Geburt durch ihre Schuld erschweren will.

911. Fr.) Sind für eine kunstverständige Hebamme die unvollkommenen Fußgeburten leichter oder schwerer als die vollkommenen zu behandeln?

A. Für eine geschickte Hebamme sowohl, als auch für die Kreisende und das Kind, ist die

die

die unvollkommene Fußgeburt leichter als die vollkommene.

912. Fr.) Waswegen?

A. In den mehresten Fällen trifft man nur einen Fuß in der Gebärmutterhöhle an, und ist die Auffuchung des andern Fußes oft ungemein beschwerlich, langwierig und für die Kreisende schmerzhaft, und nicht selten wird bey der Auffuchung des andern Fußes die Gebärmutter so gereizt, daß sie durch ihre Zusammenziehung öfters solche Hindernisse in den Weg legt, daß man von einer solchen Auffuchung nach langer und oft vergeblicher Arbeit abstehen muß; dahingegen eine gute und geschickte Entwicklung des einen Fußes, nach oben festgesetzten Regeln, diese Art von Fußgeburt leicht und geschwind vollenden kann.

913. Fr.) Was ist das größte Hinderniß bey einer unvollkommenen Fußgeburt?

A. Daß das Kind gleichsam doppelt kommt, und die Lende des vorher versteckten Fußes noch besonders gelöst werden muß.

914. Fr.) Wie verrichtet man dieses?

A. Nachdem man den gebornen Fuß bis an die Hinterbacken entbunden hat, so tritt der Hinterbacken von dem andern Fuß in die Geburt; hierdurch wird der Muttermund und die Scheide schleunig erweitert. Dieses verursacht

sacht der Kreisenden einigen Schmerz, allein diese Erweiterung dauert nur einige Minuten, indem man den Zeigefinger als einen Haken biegt, ihn in die Weiche des Kindes bringt, und so der kommenden Lende nachhilft, welche alsdenn sehr leicht, vermittelst eines gelinden Anziehens am gebornen Fuße zu folgen pflegt.

915. Fr.) Ist es denn also wohl möglich, auf solche Art Mutter und Kind zu verletzen?

A. Ja, denn wenn man nicht vorsichtig, sondern hastig und übereilt, oder ohne Ueberlegung arbeitet, so kann der Muttermund oder die Scheide aufgerissen und dem Kinde der eine oder der andere Fuß verrenkt werden.

916. Fr.) Ehe wir in der künstlichen Fußgeburt weiter gehen, müssen wir vor allen Dingen etwas von der wesentlichen Fußgeburt erwehnen. Es fragt sich: woher entsteht eine Fußgeburt von Natur, oder eine wesentliche Fußgeburt?

A. Wenn durch Ursachen, die vielfach seyn können, das Kind seine Lage zur Geburt, in der letzten Zeit der Schwangerschaft gar nicht annehmen kann.

917. Fr.) Welches sind wohl die gewöhnlichsten Ursachen dieser in der letzten Zeit der Schwangerschaft verhinderten Lage des Kindes zur Geburt?

A. Die allzukurze Nabelschnur, eine Umwickelung derselben, zu wenig Wasser, ein enges Becken, äusserlicher Druck am Unterleibe,

leibe, unvernünftiges Schnüren während der Schwangerschaft, völlig schiefe Lage der Gebärmutter, wie auch beständige Lage auf einer Seite im Bette.

918. Fr.) Aus was für Ursachen können Querlagen, oder völlig widernatürliche Lagen entstehen?

A. Wenn das Kind in der letzten Zeit der Schwangerschaft seine Geburts-Lage nur halb annimmt.

919. Fr.) Aus was für Ursachen entstehen schiefe Lagen, oder schiefe Kopflagen?

A. Aus eben erst angeführten Hindernissen; nur daß hier noch überdem ein zu großer Kopf, oder ein zu enges Becken mit in Betrachtung gezogen werden muß.

920. Fr.) Wie hat in diesem Falle das Kind seine Lage zur Geburt angenommen?

A. Das Kind hat alsdenn die Lage zur Geburt nur bis auf ein Drittheil vollendet.

921. Fr.) Wir waren in Betrachtung und Handanlegung einer künstlichen Fußgeburt, bis zur Entwicklung des Kindes, wo es nemlich bis an den Hintern zur Welt befördert war, gekommen; was ist vor allen Dingen nun ferner zu beobachten?

A. Dem Kinde die rechte Lage, wenn es solche noch nicht hat, zu geben.

922. Fr.) Ist Wenden und Lage geben einerley?

A. Nein, denn man kann wenden, ohne daß man nöthig hat, dem Kinde eine Lage zu geben;

ben; man kann wenden und auch zugleich dem Kinde die Lage geben; man kann nicht wenden, und dennoch die Lage geben; man braucht nicht die Lage zu geben und auch nicht zu wenden; und endlich kann man die Lage in und außer der Gebärmutter geben.

923. Fr.) Was versteht man unter dem Ausdrucke: dem Kinde die Lage geben?

A. Dem Kinde diejenige künstliche Hülfsleistung ertheilen, vermittelst welcher es mit seinem Bauche gegen den Rücken der Mutter zu liegen kommt.

924. Fr.) Was ist also für ein Unterschied zwischen Wenden und Lage geben?

A. Die Wendung wird allemal in der Gebärmutterhöhle verrichtet, die Lage aber in und außer derselben gegeben.

925. Fr.) Ist der Unterschied zwischen dem Wenden und Lagegeben zu wissen nöthig?

A. Ja, weil beyde verschiedene Handgriffe erfordern, und verschiedene Wirkungen hervorbringen, und weil die Wendung bey den wesentlichen Fußgeburten niemals, die Lage zu geben aber bisweilen erfordert wird.

926. Fr.) Wie muß dem Kinde die Lage gegeben werden, wenn es vermöge der Wendung, oder auch durch eine wesentliche Fußgeburt zuerst auf die Welt kommt?

A. Allemal mit seinem Bauche gegen den Rücken der Mutter.

927. Fr.) Warum ist dieses nöthig?

A. Weil es alsdenn mit dem breiten Theile seines Körpers durch die obere Oefnung des kleinen Beckens bequemer und leichter, als in einer andern Lage, gebracht werden kann.

928. Fr.) Würden aber auf solche Art dem Durchgange des Kopfes Hindernisse in den Weg gelegt werden?

A. Allerdings; denn es käme ja sein großer Durchmesser alsdenn in dem kleinen Durchmesser der obern Oefnung des kleinen Beckens zu stehen.

929. Fr.) Muß man dieses zu verhüten suchen?

A. Ja.

930. Fr.) Und wie?

A. Durch künstliche Handgriffe, welche darin bestehen: daß, nachdem die Arme gelöst worden, man mit einem oder zweyen Fingern nach dem Munde des Kindes behutsam fährt, den Daumen unter dem Kinne anlegt, und hierdurch den Kopf nach der Seite hinstreht, wo man seine Hand hat.

931. Fr.) Was erhält man für einen Vortheil durch solche Handgriffe?

A. Dieses, daß man dem Kopf eine völlige Seitenlage giebt, und folglich den großen Durchmesser des Kopfes in den großen Durchmesser des Beckens geschickt zu bringen sucht.

932. Fr.) Kann man denn aber durch solche Handgriffe dem Genicke, den Kinnbakken, dem Gaumen, und der Zunge nicht Schaden thun?

A. Bey einer geschickten Behandlung ist dieses unmöglich.

933. Fr.) Wie muß aber die Hebamme dem Körper des Kindes, welcher außer dem Leibe der Mutter hängt, seine Lage geben, damit das Genick nicht verdrehet werde?

A. Sie legt den Körper des Kindes so auf ihren Arm, daß die Brust und der Unterleib, wohin sie das Gesicht mit der andern Hand hinzudrehen gedenket, allemal in gleicher Linie mit diesem zu stehen kommen.

934. Fr.) Wenn das Kind in der Seitenlage, wie einige Geburtshelfer lehren, herunter gebracht würde, was müßte alsdenn nothwendig erfolgen?

A. Außerdem, daß das Kind mit seinem breiten Theile des Körpers durch den kleinen Durchmesser der obern Oefnung des kleinen Beckens durchgehen müßte, würden auch die Arme dem Durchgange desselben Hindernisse in den Weg legen, weil sich ein Arm über dem Vorgebirge, der andere über der Vereinigung der Schambeine anstemmen würde.

935. Fr.) Ist aber die Lösung der Arme nach unserer Angabe leichter?

A. Ja, weil sie alsdenn in dem großen Durchmesser der obern Oefnung des Beckens zu liegen kommen.

936. Fr.) Worin bestehen die besondern Regeln, welche eine Hebamme bey allen Fußgeburten, außer denen schon angegebenen, zu beobachten hat?

A. In Wahrnehmung der Zeit, wo dem Kinde ausserhalb der Gebärmutter die Lage gegeben werden muß; in Besorgung der Nabelschnur, Lösung der Arme, des Kopfes, und zuletzt der Nachgeburt.

937. Fr.) Wie weit muß der Körper des Kindes geboren seyn, wenn man ihm die Lage geben soll, im Fall diese nicht schon von der Natur gegeben wäre?

A. Bis an die Hinterbacken.

938. Fr.) Was beobachtet man dabey vor allen Dingen?

A. Daß man allemal dem Kinde nach der Lage des Beckens der Mutter seine Richtung gebe.

939. Fr.) Gesezt, es wäre die Nabelschnur zwischen seinen Beinen, oder das Kind ritte gleichsam auf derselben, was soll die Hebamme thun, ehe sie dasselbe weiter zur Welt befördert?

A. Sie soll die Nabelschnur erst allmählig aus der Gebärmutter, soviel sie kann, nach sich ziehen, und alsdenn den nächsten Fuß, im Knie gebogen, durch ihre Verdoppelung stecken.

940. Fr.) Hat dieses Verfahren seinen Nutzen?

A. Ja.

941. Fr.) Worin besteht dieser Nutzen?

A. Darin, daß die Nabelschnur bey dem fernern Durchgange des Kindes sich nicht anspanne, zerreiße, oder die Geburt aufhalte.

942. Fr.) Sind nicht noch mehrere Ursachen, warum man dieses thut?

A. Ja, denn man verhütet dadurch die zu frühe Ablösung des Mutterkuchens, oder wohl gar das Zerreißen der Nabelschnur.

943. Fr.) Hat die zu frühe Ablösung des Mutterkuchens auch in dieser Art von Geburt, ehe das Kind geboren, so vieles zu sagen?

A. Allerdings, denn es kann eine innerliche Blutstürzung, und der Tod der Mutter erfolgen.

944. Fr.) Sind nicht Merkmale vorhanden, die von der geschehenen zu frühen Ablösung derselben eine Gewißheit geben?

A. Ja, denn erst wird die Kreisende einen empfindlichen und ungewöhnlichen Schmerz im Leibe bemerken, und gleich darauf wird man das Blut aus der Scheide strömen sehen, oder wenn das Kind dieses verhindern sollte, eine schleunige Aufreibung des Leibes der Gebärerin, welche mit Ohnmachten, kalten Schweiß, Verdunkelung der Augen vergesellschaftet, sich einstellen.

945. Fr.) Was ist alsdenn zu thun?

A. Ohne Anstand das Kind von der Nabelschnur zu lösen, und, so bald als möglich, die Geburt desselben zu befördern.

946. Fr.)

946. Fr.) Findet dieses auch statt, wenn die Nabelschnur von Natur zu kurz ist?

A. Ja.

947. Fr.) Woran erkennt man die natürliche Kürze der Nabelschnur?

A. Daran, daß der mütterliche Theil derselben beym Anziehen nicht folgt, vornemlich aber, daß die Frau bey der Anziehung derselben für Schmerzen zu schreyen anfängt, wobey ihr zu Muthe ist, als wenn etwas aus ihrem Leibe zerrissen würde.

948. Fr.) Was muß eine Hebamme, außer diesen jetzt angeführten Umständen, in Ansehung der Nabelschnur noch überdem beobachten?

A. Sie muß sich für den Druck derselben in Acht nehmen, daher sie allemal, je weiter das Kind zur Welt befördert wird, die Nabelschnur in der hohlen Hand liegen läßt.

949. Fr.) Wofür muß sie sich in Absicht der Nabelschnur, mehr in Acht nehmen?

A. Sie nicht der Erkältung auszusetzen, indem dadurch der Umlauf des Bluts zu dem Kinde gehindert, und dessen Tod befördert werden kann.

950. Fr.) Wenn alles dieses nun gehörig besorgt worden, wie wird mit der Ausziehung des Kindes fortgefahret?

A. Alsdenn sucht man es langsam mit gelinden Seitenbewegungen, aber allemal nach

der Are des Beckens, bis an die Schultern zu entbinden.

951. Fr.) Was ist alsdann zu unternehmen nöthig?

A. Die Arme zu lösen.

952. Fr.) Ist das Lösen der Arme leicht?

A. Nicht allemal, jedoch, da sie nach unserer Angabe im großen Durchmesser der obern Oefnung des Beckens liegen, so hat man Raum genug, um neben dem Halse vorbey in die Gebärmutterhöhle zu fahren und sie kunstmäßig zu lösen.

953. Fr.) Wie löset man die Arme kunstmäßig?

A. So, daß man erst einen Arm von oben herunter, und seitwärts der Brust herab, neben dieselbe leget.

954. Fr.) Welches sind die eigentlichen Handgriffe, um dieses zu bewerkstelligen?

A. Man muß dem gebornen Körper des Kindes immer eine kleine Seitenlage, nemlich nach der einen oder andern Lende der Kreisenden geben, und zwar vermittelst des Arms der Hebamme, auf welchem eben dieser Körper des Kindes liegen muß.

955. Fr.) Wird dieser Handgriff auch bey Lösung des andern Arms angewandt werden können?

A. Ja, nur mit dem Unterschiede, daß die Hebamme mit ihren eigenen Händen wechselt, das ist, da sie erst z. B. mit ihrer rechten Hand

Hand des Kindes Arm lösete, und mit ihrem linken Arm den Körper des Kindes regierte, sie nunmehr mit ihrer linken Hand den Arm des Kindes lösen, und mit ihrem rechten Arme den Körper des Kindes regieren muß.

956. Fr.) Gibt es auch Fälle, wo man nur einen, oder gar keinen Arm lösen darf?

A. Ja, es giebt dergleichen Fälle, die aber zu selten sind, als daß man deshalb eine Regel festsetzen könnte.

957. Fr.) Welche Fälle sind es, wo nur ein Arm, oder gar keiner, darf gelöst werden?

A. Diejenigen, wo man auch sogar dem Kopf keine Seitenlage zu geben nöthig hat, und wo ein oder alle beyde Armen schon bey der Entbindung des Kindes neben der Brust anliegen.

958. Fr.) Welches ist die besondere Regel bey der Entbindung der Arme?

A. Sie nicht zu verrenken, oder zu zerbrechen.

959. Fr.) Ist dieses leicht möglich?

A. Ja.

960. Fr.) In welchen Fällen kann dieses am leichtesten geschehen?

A. Wenn man zu sehr eilt, und dem Muttermunde nicht Zeit läßt, sich gehörig auszudehnen, und zu erweitern; wo durch Krank-

heiten der Mutter, z. E. Schwindsucht, Liebesseuche, Scorbut, das Kind spröde und leicht zerbrechliche Knochen von Natur erhalten hat; alsdenn ist es auch der allergeschicktesten Hebamme leicht möglich, bey der geringsten Biegung des Arms denselben zu zerbrechen oder zu verrenken.

961. Fr.) Sind Verrenkungen und Armbrüche neugeborner Kinder schwer zu heilen?

A. Nein, denn bey gesunden Kindern pflegt ein Armbruch in 9 Tagen heil zu seyn, so wie eine Verrenkung im Augenblick nach seiner Geburt durch vernünftige Handgriffe gehoben werden kann.

962. Fr.) Muß sich aber eine Hebamme dessen ohrwachtet hüten, einen Arm oder Fuß zu verrenken oder zu zerbrechen?

A. Ja, denn durch einen solchen Zufall kann sie ihren guten Namen und das Zutrauen vielleicht auf immer verscherzen, indem jedermann für dergleichen Verletzungen einen natürlichen Abscheu hat, und sie nichts anders als der größten Ungeschicklichkeit und Unwissenheit zuschreibt, indem man allemal eine Gewalt, welche diesen Theilen angethan worden, voraussetzt.

963. Fr.) Welches ist bey der künstlichen Fußgeburt sowohl, als auch bey der wesentlichen, die letzte und schwerste Arbeit?

A. Die Lösung des Kopfs.

664. Fr.) Warum ist dieses das schwerste?

A. Weil der Kopf als ein harter, fester und gewölbter Körper, nicht wie die übrigen Theile des Kindes, nachgiebt, sondern sich leicht in der Beckenhöhle einklemmen und einfeilen kann.

965. Fr.) Worin besteht also das größte Kunststück einer Hebamme bey einer Fußgeburt?

A. In der geschickten Lösung des Kopfes welche die genaueste Kenntniß vom Verhältnisse desselben zu den Durchmessern des Beckens und der richtigen Lage des Kopfes im Becken voraussetzt.

966. Fr.) Worin besteht die genau gegebene Lage des Kopfes, in Ansehung der obern Oefnung des Beckens?

A. Darin, daß derselbe mit dem Vorderhaupte nach dem einen oder andern Darmbeine hingerichtet, und zwar so zu stehen kommt, daß das Kinn entweder nach unterwärts, oder nach der Brust hinsiehet.

967. Fr.) Gilt diese Regel allemal, oder nur in besondern Fällen?

A. Es ist dieses die allgemeine Regel, denn ohne diese Vorsicht und genaue Befolgung derselben, kann der Kopf unter hundert Fällen kaum einmal, ohne Verlust des Kindes, entbunden werden.

968. Fr.) Wie geht dieses zu?

A. Nichts ist leichter als dieses einzusehn und zu begreifen; denn wenn der Kopf der  
Nicht=

Richtung und Lage des Körpers, so wie wir vorher angenommen, folgen müßte, so könnte das Kinn und das Hinterhaupt, oder der größte Durchmesser des Kopfes nicht anders als in den kleinen Durchmesser der obern Oefnung des kleinen Beckens treten, und folglich würde er mit ersterem auf dem Vorgebirge, mit letzterem auf der Vereinigung, oder dem Rande der Schambeine, einen Aufenthalt finden, welcher so groß wäre, daß eher der Kopf, wenn man ihn gewaltsam anzöge, abreißen müßte, als daß jene nachgeben könnten.

969. Fr.) In welchen Fällen geschieht dieses nicht?

A. Nur in dem einzigen und zwar seltenen Fälle, wenn das kleine Becken in seinem kleinen Durchmesser, den größten Durchmesser, des Kindeskopfes überträfe.

970. Fr.) Wie nimmt der Kopf seine Lage, sobald er in die mittlere Oefnung des Beckens tritt; oder, wenn er die obere Oefnung desselben verläßt, und sich der mittlern und untern nähert?

A. Alsdenn drehet oder wendet er sich so, daß sein großer Durchmesser nach und nach sich dem großen Durchmesser der untern Beckenöfnung gleichstellet.

971. Fr.) Und welches war der große Durchmesser der untern Beckenöfnung?

A. Wie wir schon bey der Betrachtung des Beckens bemerkt haben, nemlich von der Spitze

Spitze des Schwanzbeines, bis unter den Bogen der Schambeine.

972. Fr.) Was ist bey dem Durchbruche des Kopfes nothwendig zu beobachten?

A. Die Richtung oder Erhebung, welche man dem nunmehr bald gebornen Kinde giebt; die Besorgung des Damms und des Schamlefzenbandes.

973. Fr.) Worin besteht die Richtung oder Erhebung, welche man dem Kinde, welches vermittelst der Fußgeburt entbunden wird, geben muß?

A. Darin, daß man den Körper des Kindes nun immer mehr und mehr in die Höhe hebt, so, daß er mehr oder weniger nach dem Unterleibe der Mutter hinsiehet.

974. Fr.) Wie verhütet man das Zerreißen des Damms?

A. Dadurch, daß man nunmehr die Frau die Wehen verarbeiten läßt, und mit kaltem Blute, das ist, ohne Gewalt anzuwenden, oder sich zu übereilen, nach und nach dem Kopfe seinen letzten Durchgang durch die gegebene Richtung und Erhebung erleichtern hilft.

975. Fr.) Wo muß also das Gesicht des Kindes bey seinem Durchbruche in den mehresten Fällen hinstehen?

A. Nach dem Damm, oder dem Kreuzbeine der Mutter.

976. Fr.) Bleibt es Fälle, wo das Gesicht, statt nach unten zu sehen, nach oben, oder nach dem Schambogen hinseheth?

A. Ja.

977. Fr.) Was ist hler für ein Fehler vorgegangen, wenn sich ein solcher Fall ereignet?

A. Alsdenn hat die Hebamme dem Kinde die zur rechten Zeit so nöthige Bauchlage zu geben vergessen, oder das Kind ist in die wesentliche Fußgeburt falsch eingetreten.

978. Fr.) Ist eine solche Art von Fußgeburt schwer?

A. Ja, und wenn nicht ein gutes und weites Becken der Mutter diesen Fehler der Hebamme oder der Natur abhilft, so kann das Kind sehr leicht verloren gehen, und die Gebärerin einen Vorfall der Scheide davon tragen.

979. Fr.) Was kommt in solchem Fall von dem Kopfe des Kindes am ersten zum Vorschein?

A. Statt des Gesichts das Hinterhaupt.

980. Fr.) Und wie muß dem Körper des Kindes bey seinem Durchbruche die Richtung und Erhebung gegeben werden?

A. In diesem Falle muß man den Körper des Kindes völlig auf den Unterleib der Kreissenden legen, sonst würde man nicht im Stande seyn, die völlige Geburt ohne Nachtheil des Kindes zu beendigen.

981. Fr.) Aus allen dem, was hler von der künstlichen Fußgeburth ist gesagt worden, zusammen genommen, entsteher folgende Frage: erfordert also die künstliche Fußgeburth Uebung, Geduld, Erfahrung, Ueberlegung und Standhaftigkeit?

A. Ja, und aus dem Grunde haben auch einige Geburtshelfer die Kunst, Kinder vermittelst der Wendung zu entbinden, den Hebammen praktisch zu lehren verboten, indem sie glaubten, daß die Verstandeskräfte solcher Frauenzimmer nicht hinreichten, dergleichen zu begreifen, oder auszuüben.

982. Fr.) Welche Hebamme hat sich aber eben durch diese Kunst in der Welt so berühmt gewacht?

A. Die Brandenburgische Hof-Hebamme, Namens Siegmundin, welche im Jahre 1689 in Berlin ihre Kunst mit vielem Beyfall und Glück ausübte, und von welcher wir noch ein Buch unter dem Titel: die Königl. Preussische und Chur-Brandenburgische Hof-Wehemutter, das ist: ein höchst nöthiger Unterricht von schweren und unrecht stehenden Geburten u. s. w. von Justine Siegmundin geborne Dieterichen, Berlin 1723 in 4. als einen Beweis ihrer Geschicklichkeit besitzen.

983. Fr.) Was hatte diese Hebammen noch besonders zur Bereicherung der Hebammenkunst zu ihren Zeiten erfunden?

A. Das Führungsstäbchen und die Schleife, vermittelst welchen sie den verborgenen Fuß,  
nach

nach den damaligen Begriffen in der Wendungskunst in die Gebärmutterhöhle schleifte, und so neben dem andern herunter in die Geburt brachte.

984. Fr.) Ist diese Art von Hülfleistung, nemlich vermittelst der Fußgeburt, Mutter und Kind zu entbinden, noch neu, oder ist sie schon von Alters her ausgeübet worden

A. Es ist nicht zu leugnen, daß schon in den allerältesten Zeiten dergleichen Geburten auf diese Art gehoben worden; allein die eigentlich wissenschaftliche Ausübung derselben gehöret allererst in das vorige Jahrhundert, und von dieser Zeit an, kann man eigentlich den wahren Zeitpunkt dieser Hülfleistung, welcher für die Menschheit so unbeschreiblich groß und unschätzbar ist, annehmen.

985. Fr.) Was that man ehedem, auch noch heutiges Tages, wo dieses Licht der Hebammenkunst noch nicht aufgegangen, in Ansehung solcher Geburten?

A. Man überließ größtentheils solche arme Schlachtopfer von Weibern dem ungewissen Schicksal, und das Ende dieses traurigen Zustandes war insgemein ein schmerzhafter, schaudervoller, langsamer Tod; oder wenn ja die falsche und unwissende Kunst zum Beystand herbey gerufen wurde, so würgte und marterte sie, vermöge mörderischer Instrumente, als  
Haken,

Haken, Bohrer, Messer und Scheere, Mutter und Kind, und tödtete nicht selten unter ihren würgenden Händen, wo nicht beyde, doch gewiß eins von beyden.

986. Fr.) Wenn nun das Kind, vermittelst geschickt angebrachter Hülfleistung, vermöge der Fußgeburt, geboren worden, was thut man heutiges Tages, in Ansehung der Wöchnerin?

A. Da die Fußgeburten, der besten Behandlung ohnerachtet, dennoch insgemein schwerer als die vollkommen natürlichen Geburten zu seyn pflegen, indem die Geburtstheile der Frau schnell, ungleich und unregelmäßig ausgedehnet werden müssen, dieses aber dem ordentlichen Gange der Natur zuwider ist, so können auf Seiten der Mutter Zerreißungen, Entzündungen und andere Verletzungen leichter als bey natürlichen Geburten, erfolgen, die aber alsdenn sogleich und ohne Anstand müssen gehoben werden.

987. Fr.) Was thut man in Ansehung des Kindes?

A. Dieses muß, wenn es todt zu seyn scheint, wiederum durch die gewöhnlichen und bekannnten Hülfsmittel ins Leben zurück gerufen werden; sonst aber beobachtet man alle diejenigen Regeln, welche wir bey den unvollkommen natürlichen Geburten schon durch Frage und Antwort erklärt haben.

988. Fr.) Bisher haben wir die völlige Lehre der leichtesten widernatürlichen Geburten abgehandelt, in so fern nemlich eine Hebamme dieselben zu erkennen, zu beurtheilen und zu behandeln verbunden ist; was bleibt uns nun in Ansehung dieser Art von Geburt zu betrachten übrig?

A. Noch zu untersuchen: ob es nicht Fälle geben kann, wo solche Geburten schlechterdings nicht in Ausübung zu bringen, oder durch die Kunst auf diesem Wege zu beendigen sind.

989. Fr.) Es fragt sich daher noch zuletzt: was gehört vor allen Dingen noch zu der Lehre von der widernatürlich leichten Geburt?

A. Ein gehörig gebautes Becken, nebst gesunden Geburtsgliedern der Kreisenden, und ein gehörig proportionirtes Kind.

990. Fr.) Gelten die bisher gegebenen Regeln auch bey einem verwachsenen Becken, verhärteten oder vernarbten Geburtsgliedern, und einem unproportionirten Kinde?

A. Nein, sondern die Leibesfrucht kann unter solchen Umständen ohnmöglich anders, als durch schneidende Instrumente von der Mutter abgenommen werden.

991. Fr.) Sind diese Unglücksfälle gewöhnlich?

A. Zum Glück für die Menschheit sind sie selten, und in Staaten, worin wohl eingerichtete Hebammenschulen blühen, und selbst geschickte Hebammen gezogen und gebildet werden, pflegen dergleichen Unglücksfälle bey Geburten sich nur überaus selten zu ereignen.

992. Fr.) Da das Becken so vieles zur glücklichen Geburt beyträgt, wodurch kann es fehlerhaft werden?

A. Durch die englische Krankheit, durch unvernünftiges Schnüren in der Jugend, wo man besonders das Schnürleib zu lang, und noch überdies ein eisernes Blankscheid, welches unmittelbar die Schambeine eindrückt, machen läßt, und endlich von besondern Knochenkrankheiten.

993. Fr.) Wodurch entstehen die Fehler in den Geburtsgliedern, welche solche unglückliche Geburten zuwege bringen können?

A. Der Grund dazu liegt sehr oft in dem schändlichen Laster der Selbstbefleckung, und den Folgen der Sünden der Unreinigkeit, wodurch oft bössartige weiße Flüße und Anfressungen der Scheide, mithin Vernarbungen und Verengerungen derselben entstehen, so wie außerdem die Bleichsuchten, Entnervung und allgemeine Schwäche des ganzen Körpers, wie nicht weniger Blödsinn, und wirkliche Tollheit oft als schädliche Folgen der Selbstbefleckung u. s. w. zu betrachten sind; gewiß aber wird dadurch zu einer schon im Mutterleibe geschwächten Nachkommenschaft und zur Entvölkerung der Grund gelegt.

994. Fr.) Gilt dieses Laster, und was hier von Entvölkering und von kraftlosen und entnervten Körpern gesagt worden, nicht auch von den Mannspersonen?

A. Allerdings, und wenn zwey solche Verbrecher mit ihrem Körper sich vereinigen, um ihr Geschlecht fortzupflanzen, so entstehen eben solche unreife und unglückliche Geschöpfe, die leider viel zu früh verwelken, und dem Tode auf eine oft schnelle, insgemein aber schmerzhafteste Art zum Raube werden, oder sie führen, so wie ihre Eltern, ein sieches und lästiges Leben.

### Fünfte Eintheilung.

#### Von schweren Kopfgeburten.

995. Fr.) Was versteht man unter einer schweren Kopfgeburt?

A. Diejenige Geburt, wo auch durch die anhaltendsten und stärksten Behen der Kopf dennoch in seiner alten Lage verbleibt, und auf keine Art in das Becken rückt.

996. Fr.) Was ist bey allen schweren Kopfgeburten die Ursache?

A. Ein unproportionirter Kopf, und verwachsene Knochen desselben, die sich nicht zuspitzen wollen; eine völlig falsche Lage, oder Stellung desselben, die anfänglich versäumte Hülfleistung, und ein zu enges und verwachsenes Becken.

997. Fr.) Muß die Hebamme auch eine bevorstehende schwere Kopfgeburt einsehen und beurtheilen können?

A. Ja, nur kann und darf sie sich in die ausübende Hülfe bey solchen Geburten nicht einlassen.

998. Fr.) Was ist aber ihre Schuldigkeit?

A. Sobald sie eine bevorstehende schwere Kopfgeburt durch das Touchiren und andere Kennzeichen bemerkt, sich sogleich, und ohne Zeitverlust, nach Hülfe eines erfahrenen und geschickten Geburtshelfers umzusehen, damit nicht auf eine unverantwortliche Weise, und unbarmherzige Art die arme Kreisende ohne Noth gequälet, und die kostbaren Augenblicke der thätigen Hülfe mit unnützen Versprechungen oder Verzögerungen, wie leider oft zu geschehen pflegt, verschwendet werden mögen.

### Sechste Eintheilung.

#### Von den falschen Schwangerschaften und unvollkommenen Geburten.

999. Fr.) Was versteht man unter unvollkommenen Geburten und falschen Schwangerschaften?

A. Alle diejenigen Abgänge aus der Gebärmutterhöhle, wo aus einer verdorbenen oder zu früh abgesonderten Nachgeburt, die Frucht in ihrem Wachsthum unterbrochen, und vor

der gewöhnlichen Zeit der Schwangerschaft, in der Gebärmutter als abgestorben, ausgestossen wird.

1000. Fr.) Wie werden solche unvollkommene Geburten besonders eingetheilt?

A. In diejenigen, wo wirklich eine Befruchtung vor sich gegangen, und in die, wo nur ein widernatürlicher Körper, unter dem Namen eines Mondkalbes, sich in der Gebärmutterhöhle aufhält.

1001. Fr.) Wie kann ein wirklich befruchtetes Ey vor der Zeit verderben?

A. Durch unzählige Ursachen. Die allermehesten frühzeitigen, unzeitigen, und frühen Geburten werden insgemein durch unmäßigen Bey Schlaf, unmäßige Bewegungen des Körpers, wohin das bis zur Ohnmacht anhaltende Tanzen, Reiten und Fahren gehört, zuwege gebracht; ferner, durch heftige Gemüthsbewegungen, wozu unter andern Zorn, Schreck und anhaltende Traurigkeit gerechnet werden können; und endlich kann hieher eine allgemeine und besondere Vollblütigkeit, desgleichen örtliche Schwäche der Gebärmutter dazu Gelegenheit geben.

1002. Fr.) Was versteht man unter dem Mondkalbe?

A. Einen solchen Körper, welcher in der Gebärmutterhöhle sich aus einem Stücke zurückge-

rückgebliebener Nachgeburt oder geronnenem Blute erzeugt, oder von einer verdorbenen und abgegangenen Frucht, woben aber der Mutterkuchen zurückgeblieben, ernähret und fortgewachsen ist.

1003. Fr.) Welches ist das sicherste Merkmal eines bevorstehenden zu frühen Abgangs der Frucht?

A. Wenn sich Kreuzschmerzen, Blutsturz und Wehen einfinden.

1004. Fr.) Ist alsdenn die Erhaltung der Frucht noch möglich?

A. Nein, und alle desfalls angewandte Hülfsmittel sind insgemein vergeblich.

1005. Fr.) Was für Zufälle pflegen vor und während dem Abgang unreifer Leibesfrucht sich zu zeigen?

A. Blutstürzungen, Convulsionen, Ohnmachten, und nicht selten ein schleuniger Tod; zuweilen erfolgen Abzehrungen, als Vorboten eines langsamen Todes.

1006. Fr.) Kann man solchen Gefahren nicht vorbeugen.

A. Ja, doch muß der Rath eines erfahrenen Arztes hier das beste thun: übrigens besteht die Hülfe insgemein im glüklichen Abgange dieses verdorbenen und der Gebärmutter nunmehr lästigen Körpers.

1007. Fr.) Wie nennt man den Abgang eines solchen verdorbenen Körpers gegen den 3ten und 4ten Monath?

A. Einen Abort, Mißfall, Mißfram, Umschlag, oder allzu frühe Geburt.

## 248 Besond. Einleitung i. d. Hebammenk.

1008. Fr.) Wie nennt man den Abgang der Leibesfrucht im 5ten oder 6ten Monathe?

A. Eine unzeitige Geburt.

1009. Fr.) Und im 7ten und 8ten Monathe?

A. Eine frühzeitige Geburt.

1010. Fr.) Was ist bey den Mondkälbern zu thun?

A. Da die Blutstürzungen ebenfalls die Frau in Lebensgefahr stürzen können, ehe und bevor solche nicht abgegangen, so muß man soviel als möglich deren Abgang zu bewirken suchen.


1011. Fr.) Ist dieses ein Geschäft für die Hebamme?

A. Nein, sondern der Geburtshelfer muß, vermöge seiner Kunst, dergleichen zu bewirken suchen.

1012. Fr.) Sind Mißfälle und Mondkälber auch als Krankheiten der Gebärmutter anzusehen, und was entstehen daraus für Folgen?

A. Man kann sie als wirkliche Krankheiten ansehen und der Abgang solcher Leibesfrüchte und widernatürlichen Körper pflegt zum öftern in einer bestimmten Zeit der Schwangerschaft, nemlich im 3ten, 5ten und 7ten Monathe zu erfolgen. Mondkälber können öfters viele Jahre getragen werden, und verhindern insgemein die Zeugung, Empfängniß, Schwangerschaft, und Geburt.

Ende des ersten Theils.



# Zwenter Theil.

## I. Capitel.

Mißbräuche vieler Hebammen, welche bey den Geburten, und in den Wochenstuben begangen werden.

---

### 1) Von den Mißbräuchen bey Geburten.

1. Fr.) Welches sind die Mißbräuche vieler Hebammen, welche bey den Geburten und in den Wochenstuben begangen werden?

A. **D**iese sind leider fast unzählig, und ein jedes Land, eine jede Provinz, ja fast jede Stadt und Dorf, hat deren eigene und besondere; da aber viele weiter keinen unmittelbaren Einfluß auf die Geburt haben, sondern dem Aberglauben und der Unwissenheit zugeschrieben werden können, so muß man sie bloß als Gewohnheiten, welche durch das Alterthum geheiligt worden, ansehen; andere Mißbräuche aber, welche einen mittelbaren Einfluß auf die Geburt haben, müßten desto schärfer geahndet, und nach Umständen abgeschafft, ja wohl gar bestrast werden, indem sie solche

Q 5

Folgen

Folgen nach sich ziehen, welche der Mutter oder dem Kinde schaden können.

a) Unschädliche Mißbräuche.

2. Fr.) Welche Mißbräuche vieler Hebammen werden zu der unschädlichen Klasse gerechnet werden können?

A. Das Seegensprechen, die Anhängsel von Adlersteinen; das Trinken des Wassers von hart gekochten Eiern, das Schreiten über einige kreuzweis gelegte Strohhalme; das Anziehen eines Mannshemdes und Schürzung eines Knotens in den rechten Armel desselben; viererley Wasser trinken, Nalsleber essen lassen, weil bey letzterer der Aberglaube voraussetzt, daß so wie der Nal schlüpfrig und geschmeidig sich durch die engsten Oefnungen durchwindet, auf gleiche Weise auch das Kind, vermöge des Essens der Leber, sich durch die Geburt hindurch winden müsse; der Mantel der Kunigunde, welcher überdies auch zur Fruchtbarkeit verhelfen soll; das Anhängen der Beinkleider des Mannes an den Kreisstuhl u. s. w.

b) Schädliche Mißbräuche.

3. Fr.) Welche Mißbräuche vieler Hebammen werden zu der schädlichen Classe gerechnet werden müssen?

A. Das Prophezenen oder Vorausverkündigen der bevorstehenden Geburt, die vielen hitzigen

hitzigen Mittel, welche in der Absicht gegeben werden, um Wehen zu befördern; das zu frühe Sitzen im Kreisstuhl, das heftige Pressen und Drücken des Unterleibes der Kreisenden von oben nach unten; ferner das Aufhängen, vermittelst eines Stricks, welcher unter die Achseln durchgezogen, an der Decke des Zimmers befestigt, und wodurch die Kreisende hin und her geschleudert wird; endlich viele Unglücksfälle, welche in der Absicht erzählt werden, um ihre Geschicklichkeit auszuposaunen u. d. gl. m.

4. Fr.) Was für verschiedentliche Folgen können durch das Vorhersagen und Prophezeyen bey einer bevorstehenden Geburt entstehen?

A. Es können daraus nachtheilige und schädliche Folgen sowohl für die Kreisende als das Kind entstehen, weil durch die Vorhersagung, welche einige Hebammen deswegen anstellen, um ihre Geschicklichkeit, Wichtigkeit und Klugheit an den Tag zu legen, die Geburt entweder beschleunigt, oder ohne Noth verzögert werden kann.

5. Fr.) Wie sollte dieses zugehen?

A. Es hat das Vorhersagen oder Prophezeyen bey einer gewissen Art von Menschen etwas anziehendes und reizendes, daß sogar mancher Arzt in der Voraussagung der Stunde des Todes sein Glück gemacht hat; auf gleiche Weise scheint in dieser Art von Kunstgriff, nemlich

lich in der Vorausfagung, wenn das Kind geboren werden soll, manche Hebamme ebenfalls die Größe ihrer Geschicklichkeit zu setzen; sie wird also in einem Falle, um die Geburt zu beschleunigen, auch wohl in der Absicht an einem zweyten Orte, wohin sie gerufen worden, nichts zu versäumen, die Frau mit Gewalt in den Geburtsstuhl zwingen, durch den Angriff, durch Räuchern, Salben, durch hitzige Getränke oder Wehen befördernde Mittel die Natur übertreiben, um ihre Vorausfagung wahr zu machen; im zweyten Falle, nemlich, wenn sie unglücklicherweise den Termin zur Geburt zu weit hinaus gesetzt hat, schläfrig in ihrem Berufe seyn, sie wird die Wehen ungenutzt verstreichen, die arme Kreisende umsonst ihre Anstrengungen der Kräfte verschwenden lassen, und sie immer trösten, daß es noch nicht Zeit zur Geburt sey, und auf solche Art wird, wie leider mehr als zu oft geschehen, die arme Gequälte nach vielen Stunden, oft ganze Tage lang, wenn der Termin ihrer Prophezeihung herangekommen, ohne Wehen, ohne den Trieb der Natur, und mit einem Wort: zur Unzeit, oder vielmehr nach der besten verstrichenen Zeit zur Geburt, mit Gewalt von ihr angegriffen, wodurch nicht selten Mutter und Kind in Lebensgefahr kommen können.

6. Fr.) Was haben die hitzigen Mittel, welche die Geburt zu befördern gegeben werden, für Folgen?

A. Leider sehr viel schädliche, die, wo nicht sogleich, doch gewiß im Wochenbette, ihre Wirkung zu äußern pflegen; denn durch den Gebrauch solcher Mittel wird das Blut in eine heftige Bewegung gesetzt, da es so schon, wie man an dem Pulse einer Kreisenden sehr deutlich wahrnimmt, zur Zeit der Geburt in eine ungewöhnliche Wallung durch die Geburtsarbeit gesetzt, nun aber noch mehr durch die hitzigen Mittel in seiner Bewegung um vieles vermehrt wird. Daher kommen nicht selten Blutstürzungen aus dem Munde, der Nase, der Gebärmutter, oder es erfolgen im Wochenbette hitzige Fieber, oder das sonst so gewöhnliche Friesel, und andere Kindbetterinnen-Krankheiten, ja nicht selten sind Wahnsinn und Blödsinn einige Tage nach der Geburt entstanden; welche Zufälle insgemein solchen verkehrten Behandlungen unwissender Hebammen zugeschrieben werden müssen.

7. Fr.) Was hat das zu frühe Sitzen im Kreisstuhle für Folgen auf die Geburt?

A. Daß die Kreisende 1) der so nöthigen Bewegung und Stellung, oder Veränderung ihres Körpers, in diesem Zustande beraubet wird. 2) Durch den erhaltenen Druck, welchen die gewöhnlichen Kreisstühle an den Lenden

den, am Kreuz, an dem Rücken und Armen zu verursachen pflegen, Quetschungen oder unnöthige Schmerzen zuwege gebracht werden; und endlich 3) daß die Kreisende auf eine ängstliche Art gleichsam durch die Erwartung gemartert wird.

8. Fr.) Zu welcher Zeit pflegen vernünftige Hebammen eigentlich die Kreisende erst in den Kreisstuhl zu bringen?

A. Nicht eher, als bis das Wasser springfertig und der Kopf im Einschneiden ist.

9. Fr.) Was für Folgen kann das heftige Pressen und Drücken auf dem Leibe der Kreisenden, während der Geburtsarbeit, nach sich ziehen?

A. Leider sehr viele, worunter unter andern auch der Hängebauch als eine Folge solches Drucks anzusehen ist; denn wenn die Hebamme oder auch die Kreisende selbst, während der Wehe, den Leib von oben nach unten drückt, in der Meinung das Kind herauszupressen, so müssen nothwendig die Bauchmuskeln, welche vermöge der Schwangerschaft größtentheils ihre Schnellkraft verloren haben, noch mehr ausgedehnt und erschlafft werden; da denn folglich nach der Entbindung, besonders wenn der Leib nicht gehörig durch die Bauchbinde in seiner Zusammenziehung unterstützt worden, als ein Sack hängen, und auf immer ausgedehnt bleibt; ferner kann auch durch den Druck von oben nach unten die Geburt nicht allein aufgehalten,

halten, sondern auch erschweret werden, denn wenn der Kopf des Kindes, wie besonders bey Hängebäuchen der Fall ist, sich auf dem Rande der Schambeine anstemmt, oder sich noch nicht gehörig entwickelt, und geburtsmäßig in die obere Oefnung des Beckens eingetreten ist, so muß derselbe, vermöge eines solchen Drukks, noch mehr ausser Stand gesetzt werden, sich geburtsmäßig zu stellen; es wird also nothwendig die Geburt dadurch aufgehalten, statt daß sie, der irrigen Meinung nach, befördert werden sollte. Wenn ja ein vernünftiger Handgriff dieserhalb angebracht werden soll, so thut man am besten, den Leib etwas in die Höhe, nemlich von unten nach oben zu heben, und dadurch der Entwicklung und Stellung des Kopfes zur Geburt eine Erleichterung zu verschaffen.

10. Fr.) Was kann das Aufhängen, vermöge eines Strikks unter den Achseln, das Schütteln und Werfen, während der Geburtsarbeit, für Schaden verursachen?

A. Dieser Gebrauch, welcher mehr unter den gemeinen Leuten an einigen Orten zur Beförderung der Geburt gebräuchlich ist, ist unter den Mißbräuchen bey der Geburt am schädlichsten, und zeigt von der groben Unwissenheit einiger Hebammen, indem selbige den Gang, welchen die Natur zur Heraustreibung des Kindes zu nehmen pflegt, gar nicht kennen; sie

sie sehen also das Aufhängen der armen Kreisenden und das Schütteln und Werfen als ein Mittel an, wodurch sie, ihrer verkehrten Meinung nach, die Geburt befördern wollen. Nichts ist trauriger, und nichts zeigt mehr von der gröbsten Unwissenheit, als diese und andere ähnliche Behandlungen, wodurch nicht selten Mutter und Kind ein Opfer solcher unwissenden Hebammen und Helfershelfer werden müssen.

11. Fr.) Was hat denn das Erzählen der Unglücksfälle die eine Hebamme gehabt oder gehabt haben will, für Folgen bey der Geburt?

A. Auch dieses ist sehr oft Prahlerey, um sich und ihrer Kunst ein wichtiges Ansehen zu geben; aber ausserdem hat ein solches Geschwätze den Nachtheil auf Seiten der Kreisenden, daß der so nöthige Muth, die so unentbehrliche Standhaftigkeit, die Hofnung und fröhliche Erwartung, niedergeschlagen, und an deren Statt Zaghastigkeit, Furcht, Muthlosigkeit und Zweifel dem Gemütthe eingepräget werden, wodurch nicht selten, besonders bey empfindlichen Personen, nicht allein die Geburt verzögert, sondern auch erschweret, ja leider zu oft! Mutter und Kind unglücklich gemacht werden können.

2) Von den Mißbräuchen bey dem Wochenbette.

12. Fr.) Dieses wären ohngefehr die hauptsächlichsten Mißbräuche vieler Hebammen, welche sie bey dem Geburtsbette auszuüben pflegen; Nun mögte ich noch einige solcher Mißbräuche bey'm Wochenbette wissen?

A. Man kann sie ebenfalls in unschädliche und schädliche eintheilen; zu erstern gehören folgende: nemlich aus den Knoten der Nabelschnur mehr oder weniger nachfolgende Kinder zu prophezeyen; aus dem Häutchen, welches einige Kinder auf die Welt bringen, die man auch die Glückshaube, das Kleidchen, oder Westerhaube nennt, viel gutes und wunderbares vorher zu sagen.

a) Unschädliche Mißbräuche.

13. Fr.) Was sind denn aber die Knoten in der Nabelschnur?

A. Nichts als Arten von Krampfadern, wo das Blut im Durchgange eine Art von Aufenthalt leidet, einen kleinen Theil der Blutader ausdehnet, und von welchen einige glauben, daß diese Knoten den Nutzen der Klappen (Valvuln) an der Blutader hätten, die aber mehr oder weniger, oder wohl gar nicht in unterschiedenen Nabelschnüren sich befinden, und also als zufällig keine Bedeutung haben können.

14. Fr.) Was ist denn aber die so berühmte Glücks-  
haube, Welterhaube, oder das Kleidchen, welches  
einige Kinder mit auf die Welt bringen?

A. Auch dieses ist, wie viele andere Dinge  
in der Welt, durch Zufall, oder wegen ihrer Sel-  
tenheit zu der Ehre der Wirkungen des Glücks  
erhoben worden, im Grunde aber nichts an-  
ders, als die so seltene Ablösung der Häute vom  
Rande des Mutterkuchens, welche Häute im  
natürlichen Zustande nur eine Oefnung haben,  
durch welche das Kind bey seinem Durchbruche  
kommen muß; hier aber ganz, das ist, nur  
vom Rande des Kuchens abgelöset, über den  
Kopf, ja zuweilen über das ganze Gesicht des  
Kindes gestülpt, zum Vorschein kommt; da  
dieses nun ein seltener Zufall ist, so hat der  
Aberglaube sehr viel wunderbares erdacht, um  
dieses Ohngefähr merkwürdiger zu machen.

15. Fr.) Was schreibt denn der Aberglaube einer sol-  
chen Haube oder Kleidchen zu?

A. Unter andern: daß das Kind in seinem  
künftigen Leben überaus glücklich werde, daß,  
wenn man eine solche Haube bey sich trüge,  
man im Wasser nicht ersaufen könne, und in  
Engeland, auch in vielen Seestädten, sollen  
die Matrosen dergleichen Hauben, suchen und  
für vieles Geld kaufen; ja es handeln sogar ge-  
winnsüchtige Leute damit, und mögen wohl  
manchem ehrlichen oder einfältigen Käufer gute  
und

und derbe Schweins- Kälber- oder Schaafsblasen für Glückshauben verkaufen, und sich alsdenn freuen, ihre Waare so gut an Mann gebracht zu haben.

16. Fr.) Kann eine solche Haube dem neugeborenen Kinde nicht Schaden verursachen?

A. Allerdings, und der erste Beweis von der unglücklichen Wirkung der Glückshaube ist dieser, daß, wenn sie nicht sogleich vom Gesichte abgenommen wird, das Kind ersticken, und folglich in dem ersten Augenblicke seines Daseyns sterben kann.

### b) Schädliche Mißbräuche.

17. Fr.) Welches sind denn aber die schädlichen Mißbräuche im Wochenbette, die viele Hebammen an den Wöchnerinnen auszuüben pflegen?

A. Es sind deren unzählige, und fast jedes Land, Stadt, und Dorf hat wohl seine eigene und besondere; unter den bekannten und wirklich schädlichen gehören hieher: das unvernünftige und ungeschickte Binden des Unterleibes; der Zwang, welchen die Hebammen der Wöchnerin in Ansehung der dicken Federbetten und der Wärme in den Stuben anlegen; die kräftigen Brühen und Nahrungsmittel, welche sie der neuen Wöchnerin erlauben; die Unsauberkeit, worin sie aus Vorurtheil die Leidende und sonst reinliche Frau erhalten, und das be-

ständige Liegen auf dem Rücken; das Gastmahl nach der Taufe, oder der Kindtauffschmaus, (das Kindelbier.)

18. Fr.) Was versteht man unter dem unvernünftigen und ungeschickten Binden, welches einige Hebammen aus Vorurtheil unternehmen?

A. Hier zu Lande, und an manchen Orten haben die Hebammen den Gebrauch, der neuen Wöchnerin, so bald sie ins Bette gebracht worden, zwey Binden anzulegen, eine unter den Magen, die andere unter den Leib; erstere besteht aus einer schmalen Binde von einem Schnupftuch oder einer Serviette; diese wird mit einem starken Knoten unter dem Magen zugeknüpft, und fest zugezogen, welches sie den Taillenknoten heißen, dieser Knoten schneidet aber zuweilen tief in das Fleisch ein, und verursacht zum öftern unleidliche Schmerzen, die aber die Kranke um deswillen geduldig erträgt, weil ihr die unwissende Hebamme einbildet, daß die schlanke Taille, welche sie vor der Schwangerschaft hatte, dadurch wieder hergestellt werde, worauf manches eitle Frauenzimmer einen großen Theil ihrer Glückseligkeit und einen besondern Werth ihres Körpers setzt, daher es die Hebammen auch den Taillenband nennen.

19. Fr.) Was für Schaden verursacht aber dergleichen Band?

A. Es verursacht Mutterbeschwerden, Nabelbrüche, Senkungen der Gebärmutter,

zuweilen Entzündungen, oder statt der schlanken Taille, einen Hängebauch, der zeitlebens übrig bleibt.

20. Fr.) Kann und muß ein solches unnützes Binden abgeschafft werden?

A. Ja, und billig sollte dergleichen Binden niemals mehr unternommen, sondern als ein schädlicher Mißbrauch untersagt werden.

21. Fr.) Was werden ferner für Mißbräuche bey dem gemeinen und gewöhnlichen Binden des Unterleibes einer neuen Wöchnerin begangen?

A. Die Bauchbinde kann entweder zu fest, oder zu locker, zu hoch, oder zu niedrig angelegt werden,

22. Fr.) Was verursacht das zu feste Binden der Bauchbinde für üble Folgen?

A. Weil dadurch der Leib der Frau schnell und auf eine gewaltsame Weise eingeschnürt wird, so muß der Umlauf des Bluts nothwendig gehemmt, oder wenigstens gehindert werden. Da nun durch die Entbindung des Kindes und der Nachgeburt schon überaus große Veränderungen in dem Körper der Mutter, vorzüglich im Unterleibe vorgegangen sind, so müssen nothwendig durch solche äußerlich angebrachte Gewalt, vermöge des zu starken Bindens, schädliche Unordnungen in der Natur zuwege gebracht werden; ja nicht selten erfolgen aus dieser Ursache Entzündungen, Krämpfe,

Ohnmachten, unterdrückte Wochenreinigungen, Vorfälle, Senkungen der Gebärmutter, Wahnsinn, oder Blutsturz, und der Tod.

23. Fr.) Was folgt aus der zu lockern Anlage der Binde?

A. Die zu lockere Anlage der Binde bringt zwar keinen von den vorher erzählten Unglücksfällen zuwege, allein der Nutzen des Bindens fällt auch zugleich weg, welcher Nutzen eigentlich darin besteht, den erschlafften und ausgedehnten Bauchmuskeln, und in gewissem Verstande, der Gebärmutter selbst eine Art von angenehmer Unterstützung durch die Bauchbinde in ihren Zusammenziehungen zu geben, damit der Leib der Frau, außer dem Wochenbette, nicht als ein Sack herunter hängen bleibe, und diese Unterstützung, vermöge dieser Binde, muß nach und nach, und nicht auf einmal, sondern täglich, je nachdem sich der Leib zusammenziehet, vorgenommen werden.

24. Fr.) Ist also das Anlegen der Binde als eine von den künstlichsten Handanlegungen der Hebamme mit zu betrachten?

A. Ja, zumahl wenn sie noch überdies weder zu hoch, noch zu niedrig, angelegt werden soll.

25. Fr.) Was verursacht die zu hohe Anlage der Binde für Schaden?

A. Die zu hohe Anlage der Binde, zumal wenn sie fest angezogen wird, verursacht beson-

besonders bey einer Frau, welche einen Hängebauch hat, daß der Unterleib derselben zwischen der Binde und den harten Schamknochen gleichsam eingequetscht wird; diese Quetschung kann nicht anders als höchstschmerzhaft für die Kranke seyn, und gemeinlich, da die Gebärmutter selbst dieser Quetschung mit unterworfen werden muß, kann dieselbe sich nicht zusammenziehen; es bleibt also der Theil, welcher hier eingeklemmt wurde, unfähig sich vom Blute zu entledigen; es muß also, wenn die Binde nicht niedriger oder lockerer angelegt wird, nicht allein die Wochenreinigung aufhören, sondern das Blut wird in diesem Sacke zuerst gerinnen, alsdenn faulen, und zu den traurigsten Ausstritten Gelegenheit geben, wovon der unbeschreiblichste Schmerz, kalte Schweiß, Ohnmachten, Beängstigungen, Schlucken, Erbrechen und die Merkmale des herannahenden Todes die traurigen Folgen solcher unvernünftigen Behandlungen sind.

26. Fr.) Was hat die zu niedrige Anlage der Binde für schädliche Folgen?

A. Durch eine zu niedrige Anlage derselben, wird, so wie bey der zu lockern Anlage, der Zweck des Bindens gar nicht erreicht, ja es hat eine solche Binde, die Ungemächlichkeit auf Seiten der Wöchnerin nicht gerechnet, fast gar keinen Nutzen. Und da die Binde in die-

sem Fall insgemein auf den Lenden der Frau anliegt, so wirft sich der schlaffe Leib über dieselbe, macht eine Falte, und verursacht zuweilen einen Aufenthalt in der Geburtsreinigung, welchem Uebel man aber durch das gelinde Aufheben des Unterleibes, vermittelst der Hände, eines Hantuchs, oder durch die gehörige Anlage des Bandes, abhelfen kann.

27. Fr.) Welches war denn die zweyte Folge der Mißbräuche, womit viele Hebammen die Wöchnerin im Wochenbette zu belästigen pflegen?

A. Der Zwang, welchen sie den Wöchnerinnen durch die zu große Wärme der Federbetten und Wochenstuben ohne Noth auferlegen,

28. Fr.) Ist denn die Bettwärme und die Wärme der Stube einer Sechswöchnerin nicht nothwendig?

A. Es ist hier blos vom Mißbrauche die Rede; allerdings darf man eine neue Wöchnerin, welche erst den Kreisstuhl verlassen und voller Schweiß ist, keiner Zugluft oder Kälte aussetzen, allein, so wie sich diese Wallungen des Bluts, Ausdünstungen und Schweiß nach und nach legen, so muß man auch die gleichförmige Wärme durch die Kunst zu unterhalten suchen; diese aber darf nicht übertrieben seyn, man kann nach Verhältniß der Jahreszeit die Zimmer gelinde wärmen oder lüften lassen, die Wöchnerin nur leicht

zudecken, und zwar so, daß ein gelinder, nicht ängstlicher Schweiß zuwege gebracht und unterhalten werde; alsdenn sind Ruhe, gelinder Schweiß, und ein sanfter Schlaf, die einzigen bewährten Hülfsmittel, wodurch die verlornen Kräfte und die vorige Gesundheit wieder hergestellt werden; dahingegen ein übermäßiger Schweiß, durch ängstliches zudecken, und eine zu warme Stube, insgemein Friesel, Durchfälle, Kindbetterinnenkrankheiten, und andere Ausschläge der Haut zuwege bringen.

29. Fr.) Da eine Gebärende während der Geburt so viel ausgestanden, so wäre es wohl nicht unerlaubt, kräftige und nahrhafte Suppen, in der ersten Stunde des Wochenbettes, geben zu lassen?

A. Da dieses noch hin und wieder eine verderbliche Mode ist, und durch solche kräftige Nahrungsmittel viele Wöchnerinnen ihren Tod gefunden, oder wenigsten eine gefährliche Krankheit sich zugezogen haben, so ist es nöthig dafür zu warnen; daher rechne ich solche kräftige Brühen und Nahrungsmittel zu den schädlichen Mißbräuchen im Wochenbette. Nichts ist schädlicher, und nichts kann leichter Unordnungen im Körper zuwege bringen, als wenn einer Schwachen oder Verwundeten, (und als Verwundete muß man alle neue Wöchnerinnen ansehen,) zu kräftige Nahrungsmittel gereicht werden; es kommt dadurch zu viel Nahrungssaft ins Blut, und dieser Nahrungssaft

bleibt, wegen der Schwäche der Verdauung gleichsam roh, weil er von den Kräften der Natur nicht ausgearbeitet werden kann, er geht daher in eine Art von Gährung über, und diese erzeugt hitzige, faule und öfters bösertige Krankheiten; daher sind Wöchnerinnen, bey einer strengen Lebensart, bey Chamillenthee, Hafer- oder Graupenschleim, Panade, Zitronenwasser, welches sie in den ersten 8 bis 9 Tagen genießen, am allergefündesten, und die erwehnten Krankheiten, nebst Friesel, fallen bey unserer Behandlung jetziger Zeit seltener vor, als sonst.

30. Fr.) Wenn soll eine Wöchnerin mit dem Leinwandzeuge oder mit der Wäsche wechseln?

A. Da die Reinlichkeit im Wochenbette das allernachtheiligste ist, was sich eine Frau von guter Erziehung wünschen kann; so ist es in diesem Falle blos dem Eigensinn oder der Faulheit mancher Hebammen zuzuschreiben, wenn sie mit viel bedeutender Miene von dem Schaden sprechen, den das Hemdewechseln verursachen soll. Nichts erquickt den Körper mehr als reinliche Wäsche, und wenn diese einer Wöchnerin gut gewärmt, und nachdem vorher der Schweiß wohl abgetrocknet worden, angelegt wird, so kann es nicht anders als von den besten Folgen seyn; ja der Geruch von dem Wochenblute, besonders nach dem 2ten und 3ten Tage ist so gar schädlich, und erfordert  
aus

aus wichtigen Ursachen, ein neues Bettlaken und reines Hemde; auch das öftere Waschen der Geburtscheile ist unumgänglich nöthig, daher kann eine Wöchnerin gleich den andern Tag nach der Entbindung, unter den erst angegebenen Regeln, ohne Furcht sich reiner Wäsche bedienen; und sollte man ja vor ganz frischer Wäsche, welche ebenfalls, wenn sie nur gut ausgeräuchert und trocken ist, ohne Schaden angelegt werden kann, noch eine Bedenklichkeit haben, so kann man an deren Statt ein schon getragenes reinliches Hemde anlegen, oder solche Bettlaken unterlegen lassen.

31. Fr.) Muß eine Wöchnerin immer auf dem Rücken liegen?

A. Das Liegen auf dem Rücken, welches manche Hebammen sehr sorgfältig empfehlen, ist ebenfalls eine Grille, welche ihre Einbildungskraft hervorgebracht hat. Es ist das beständige Liegen auf einer Stelle eine wahre Tortur, und man kann eine Frau, wenn sie sich nach der Entbindung durch die Ruhe in etwas erholet, sicher zu der einen oder andern Seite, wenn sie ein Verlangen daselbst zu liegen hat, oder außer der Schwangerschaft gewohnt ist, so zu liegen, hinkehren helfen. Zu dem Ende ist nöthig, einen sogenannten Betthelfer, wenn nicht schon einer vorhanden, allenfalls von einem langen Handtuche zurechte gemacht, oben an der Bett-

Bettstelle befestigen zu lassen, vermöge dessen sie sich gelinde aufrichten, lüften, und auf die eine oder andere Seite legen kann; auf solche Art erleichtert man der Frau ihre Unbequemlichkeit, und hilft ihr zu ihrer erwünschten Ruhe, und folglich zu ihrer verlorenen Gesundheit.

32. Fr.) Kann man denn den Rindtauffschmaus ebenfalls zu den schädlichen Mißbräuchen im Wochenbette zählen?

A. Allerdings, weil leider durch eben diese zur Unzeit angestellte Ergötzlichkeit, wenn sie besonders in den ersten Tagen des Wochenbettes angestellet wird, manche Wöchnerin ihren Tod gefunden hat.

33. Fr.) Wie sollte dieses zugehen?

A. Die Erfahrung lehrt fast täglich, daß bey allen Zusammenkünften, wo Schmausereien gehalten werden, mehr gegessen und getrunken wird, als gewöhnlich, besonders bey Personen von mittlern Stande, und daß mehr oder weniger Unordnungen im Reden und Handeln, ja öfters Ausschweifungen, Folgen solcher Ergötzlichkeit zu seyn pflegen. Alles dieses nun empfindet eine neue Wöchnerin, vermöge ihres empfindlichen Nervengebäudes, in weit höhern Grade als sonst; ist sie nun überdem von empfindlichem Temperament, und eine Feindin der Unordnung, so werden ihr Aergerniß, Schreck,

Schreck, Verdruß und andere Leidenschaften der Seele, oder auch ein Uebermaß in Essen und Trinken ihren ohnehin geschwächten Körper noch mehr in Unordnung bringen, ja in eine mehr oder weniger gefährliche Krankheit stürzen, und nicht selten zum Tode Gelegenheit geben.

34. Fr.) Was müssen also Personen, welche dergleichen übeln Folgen vorbeugen wollen, in Ansehung dieses, thun?

A. Sie müssen diese Feyerlichkeit, nemlich den Kindtauffschmaus so lange aussetzen, bis die Wöchnerin ihre völlige Gesundheit wieder erhalten hat, damit sie ohne Schaden und Nachtheil ihres Körpers dergleichen beywohnen kann.

---

## II. Capitel.

### Von den Krankheiten einiger Schwangern.

---

35. Fr.) Welches sind die gewöhnlichen Krankheiten einiger Schwangern?

A. Verhaltung des Urins, Koliken, Alderknoten oder Krampfadern, und Geschwülste der Füße und Geburtstheile.

36. Fr.) Was verstehet man unter der Verhaltung des Urins?

A. Denjenigen Fehler der Urinblase, des Blasenhalsses oder der Harnröhre, bey welchem die Schwangere nicht im Stande ist, den in der Blase angesammelten Urin ohne Hülfe der Kunst von sich zu lassen.

37. Fr.) Aus wie vielerley Ursachen kann eine Verhaltung des Urins entstehen?

A. Aus mancherley Ursachen, als: von Krämpfen, von festsitzen den Steinen, von ungewöhnlich angehäuften Schleim oder Griesß, Verhärtungen des Blasenhalsses, Verengerungen des Harnangeses u. s. w.

38. Fr.) Hat die Verhaltung des Urins bey einer Schwangern auch eine von erwehnten Ursachen zum Grunde?

A. Nein, bey einer Schwangern ist die Verhaltung des Urins insgemein der Veränderung, welche in der Gebärmutter vorgegangen, zuzuschreiben.

39. Fr.) Ich mögte dieses näher erläutert wissen?

A. Es ist aus der Lehre der Schwangerschaft bekannt, daß die Gebärmutter, nachdem sie geschwängert worden, nach und nach an Größe und Schwere zuzunehmen pflegt. Vermöge dieser Schwere senkt sie sich nun immer tiefer ins kleine Becken; daher findet eine erfahrene Hebamme, vermöge des Zufühlens,

lens, daß die Gebärmutter im dritten, und zu Anfange des vierten Monaths der Schwangerschaft, am niedrigsten zu stehen pflegt. Durch diese Senkung, zumal bey erschlafften Körpern, oder bey denenjenigen, wo ein allzuweites Becken der Gebärmutter gleichsam zu viel Spielraum läßt, oder, wo durch Heben, Tragen und starkes Pressen diese Senkung noch mehr vermehrt wird, geschieht es, daß der Theil des Blasenhalsses, welcher sich mit dem Gebärmutterhalse im natürlichen Zustande verbindet, mit an- und herabgezogen wird. Dieses Herabziehen des Blasenhalsses verursacht, daß der Harngang aus seiner gewöhnlichen Richtung kommt; er beschreibt nemlich nunmehr eine mehr oder weniger krumme Linie; dieses verursacht, daß auch kein Tropfen Urin, des Drückens und Pressens ohnerachtet, abfließen kann, sondern derselbe häuft sich in der Blase so an, daß er dieselbe bis zum Zerplatzen ausdehnet, ja, wenn nicht durch die Kunst Hülfe geschafft wird, die Blase wirklich unter den grausamsten Zufällen zuweilen zerreißt.

40. Fr.) Worin bestehet denn aber die künstliche Hülfe, welche man einer solchen Leidenden wiederfahren läßt?

A. Darin, daß man mit einem Instrument, welches man den Catheter nennet, den Urin abzapfet.

41. Fr.) Was ist dieses für ein Instrument?

A. Eine von Silber gemachte Röhre, die einige Zolle lang, vorne mit einem stumpfen Ende versehen ist, und an dessen beyden Seiten zwey oder mehrere Oefnungen angebracht sind.

42. Fr.) Verursacht die Application dieses Instruments viele Schmerzen?

A. Fast gar keine, nur muß diejenige Hebamme, welche den Urin, vermöge dieses Instruments, ablassen will, von den äußerlichen weiblichen Geburtstheilen, und in diesem Falle besonders von der Lage und Richtung des Harnanges, eine genaue Kenntniß haben.

43. Fr.) Wie appliciret sie den Catheter?

A. Sie giebt der Frau eine völlige Rückenlage auf dem Bette, läßt die Knie von einander halten, sogleich wird ihr, sobald sie die Schamlefzen auseinander ziehet, die Oefnung des Harnanges in die Augen fallen; sie nimmet nunmehr den Catheter, welcher vorhero etwas gewärmt und mit Oehl bestrichen worden, in ihre rechte Hand, und zwar zwischen den Zeigefinger und Daumen, so wie man eine Schreibfeder hält, kehrt den gebogenen Theil des Catheters nach oben; mit der linken Hand, und zwar ebenfalls mit dem Zeigefinger und Daumen, hält sie die Schamlefzen der Frau auseinander, und bringt nunmehr die stumpfe Spitze des Catheters durch die Oefnung des Harnanges

ganges, sucht durch einen sanften Druck den Gang desselben zu verfolgen, fährt alsdenn, vermittelst des Catheters, immer tiefer und höher in den Harngang; endlich fällt derselbe gleichsam in einen hohlen Raum, nemlich in die Höhle der Blase, und in dem Augenblick strömt der Urin mit Gewalt aus der hohlen Röhre oder dem Catheter heraus, da man denn, um dem Urin freyen Lauf zu lassen, die im Catheter befindliche Sonde herausziehet.

44. Fr.) Weswegen ist die Sonde in dem Catheter?

A. Damit der Urin nicht vor der Zeit verlaufe, oder man sich nicht durch dessen Ausströmen besudle.

45. Fr.) Wenn aber der Harngang eine solche Krümme hätte, daß die Einbringung des Catheters Schmerzen verursachte, wie kann die Hebamme diesem abhelfen?

A. Sehr leicht, sobald sie nemlich den Catheter in die Oefnung des Harnanges gebracht, darf sie nur mit den Fingern der linken Hand abgehen, und einen oder ein Paar derselben in die Scheide bringen, und zwar nach dem Lauf des Harnanges, welchen sie sehr leicht durch den harten Catheter entdeckt; alsdenn drückt sie denselben gelinde, und zwar so an, als wenn sie ihn an den Schambogen andrücken wollte, und hält von aussen gegen, so daß der Harngang gleichsam dem Instru-

S

ment

ment folgen muß, und auf diese Art bringt die rechte Hand das Instrument sehr leicht in die Blase.

46. Fr.) Ist nicht äußerlich am Leibe der Kranken etwas von der Anhäufung des Urins in der Blase zu bemerken?

A. Ja, denn die angefüllte Urinblase dehnt sich bis über die Schambeine aus, und verursacht eine Art von gespannter Geschwulst, welche die Kranke, wenn man sie berührt, über einen unerträglichen Schmerz zu klagen zwinget.

47. Fr.) Wenn man die Kranke auf solche Art, nemlich durch die Kunst, mittelst des Catheterisirens, von dem Urin befreyet hat, was erfolgt alsdenn weiter?

A. Nachdem der Urin durch die Kunst abgelassen worden, empfindet die Frau eine angenehme Ruhe, der Leib senkt sich, und bey dem Anfühlen ist kein Schmerz mehr zu spüren; allein nach einigen Stunden häuft sich derselbe wieder an, und man ist genöthigt die Operation noch einmal, ja in 24 Stunden wohl zwey oder drey mal vorzunehmen.

48. Fr.) Kann die Kranke von dem öftern Catheterisiren keinen Schaden leiden?

A. Nein, denn wir setzen zum voraus, daß es von einer geschickten und erfahrenen Hebamme unternommen werde.

49. Fr.) Wie lange dauert der Zustand der Schwangerschaft, in welchem die Verhaltung des Urins am gewöhnlichsten vorkommt?

A. Dieser Zustand pflegt 8 bis 14, oder höchstens 21 Tage zu dauern.

50. Fr.) Warum nicht länger?

A. Weil nach dieser Zeit die Gebärmutter immer mehr und mehr an Größe zunimmt, so daß sie zuletzt nicht mehr Raum im kleinen Becken hat, und alsdenn immer weiter in die Höhe in das große Becken steigt.

51. Fr.) Was geschieht alsdenn für eine Veränderung in Ansehung der benachbarten, oder mit der Gebärmutter verbundenen Theile?

A. Diese müssen nothwendig wegen der Veränderung der Gebärmutter zugleich mit eine Veränderung leiden, das ist: der Theil des Mutterhalses, welcher erst mit in die Beckenhöhle heruntergegangen war, steigt nebst dem Blasenhalse in die Höhe.

52. Fr.) Und was hat dieses für eine natürliche Folge?

A. Der Harnengang bekommt zugleich seine gerade Richtung wieder, und zwar so, als er ihn vorher hatte; folglich wird das Uebel, nemlich die Verhaltung des Urins bey einer solchen Schwangeren länger nicht als die bestimmte Zeit, nemlich höchstens 3 Wochen dauern, und alsdenn wird keine Spur mehr

von dieser Ungemächlichkeit, während der übrigen Schwangerschaft zu bemerken seyn.

53. Fr.) Gilt dieses, was wir bisher von dem Ablassen des Urins, vermittelst des Catheters, in den ersten Monaten der Schwangerschaft bemerkt haben, auch in allen Monaten der Schwangerschaft bey einigen Kranken dieser Art?

A. Ja, nur ist zu bemerken, daß selten eher, als in dem letzten Monate, oder kurz vor der Geburt dergleichen Verhalten des Urins bey einigen Schwängern sich einzufinden pflegt.

54. Fr.) Was ist hiervon die Ursache?

A. Eben die, welche wir vorher angeführt, nemlich ein zu weites Becken, und eine Erschlaffung der zur Geburt bestimmten Theile; hier aber wird die Schwere des Kindes, welches sich mit dem Kopf vor der Zeit zu tief ins kleine Becken herabgesenket hatte, die Ursache zur Verhaltung des Urins abgeben.

55. Fr.) Was thut eine Hebamme bey so bewandten Umständen?

A. Hier würde die Application des Catheters mehrere Schwierigkeiten verursachen, denn indem der harte Kindeskopf zu stark auf den Harn gang und die Schamknochen drückt, könnte das Einbringen des Instruments Schmerzen zuwege bringen.

56. Fr.) Was soll hiebey eine Hebamme thun, damit die Leidende von ihrer Plage befreyt werde?

A. Sie soll, wenn das Einbringen des Catheters unmöglich wäre, den Kopf des Kindes

des, vermöge ihrer geschickt angebrachten Finger, etwas in die Höhe zu bringen suchen, dadurch wird er sich von seinem Anstande, nemlich vom Harn gange und dem Schamknochen entfernen, und jener alsdenn Freyheit bekommen, den Urin, welcher sich in der Blase angesamlet hatte, heraus fließen zu lassen.

57. Fr.) Ist denn die Verhaltung des Urins bey einer und derselben Frau in allen Schwangerschaften zu besorgen?

A. Nein, es ist ein ungewöhnlicher und zwar seltener Zufall, der sich zwar dann und wann zu ereignen pflegt, wenn nemlich ungünstige Umstände, welche wir gleich Anfangs bey Erwägung dieser Krankheit angemerket haben, in dieser Periode der Schwangerschaft dazu kommen, wodurch dies Uebel zuwege gebracht wird.

58. Fr.) Welches sind wohl die ungünstigen Umstände, welche dies Uebel zuwege bringen?

A. Die mehresten haben wir schon oben erwehnt. Da nun Heben, Tragen, übermäßiges Tanzen, der Genuß vieler blähenden Speisen, das unsanfte Fahren, das Pressen, besonders bey dem harten Stuhlgang, Gelegenheitsursachen abgeben, wodurch dieser Zufall zuwege gebracht wird; so muß sich eine schwangere Frau im dritten und vierten Monath ihrer Schwangerschaft, welche Zeit überdies dem

Unrichtiggehen so günstig ist, dafür hüten, und vorzüglich sorgen, daß keine Verstopfung und Hartleibigkeit überhand nehme.

59 Fr.) Welches war die zweyte Art von Krankheit, welcher einige Personen während ihrer Schwangerschaft unterworfen sind?

A. Die Koliken, oder diejenigen Schmerzen, so man gewöhnlich die falschen Wehen zu nennen pflegt.

60. Fr.) Was versteht man unter den Koliken oder den sogenannten falschen Wehen?

A. Dasjenige Uebel, welches eine Schwangere in einem größern oder geringern Grade, durch Schmerz, Unruhe und Angst befällt, wodurch sie, besonders in der letzten Zeit der Schwangerschaft, in einen solchen Zustand versetzt wird, welcher ihr von der bevorstehenden Geburt eine ungezweifelte Vermuthung giebt, die aber, wie wir schon anfänglich erwähnt haben, nichts weiter, als eine bloße Vermuthung ist.

61. Fr.) Was für Ursachen liegen bey diesen Arten von Koliken oder falschen Wehen bey Schwangern zum Grunde?

A. Diese können sehr mannigfaltig seyn; unter andern aber entstehen Schmerzen dieser Art von der Ausdehnung der Gebärmutter, und deren Druck auf die benachbarten Theile, besonders wenn diese sich schon vorher in einem  
wider-

widernatürlichen Zustande befinden. So wie nun die Gebärmutter an Größe zunimmt, und mehr in die Höhle des Unterleibes steigt, so müssen nothwendig, besonders das Gefröse und die dünnen Gedärme, und vor allen der Grimmdarm, von ihr gleichsam zurückgeschoben werden, und zwar so, daß sie den Magen, die Leber und Milz mit belästigen, wodurch also nothwendig die so nöthige wurmförmige Bewegung ersterer gehindert wird; es muß also der Unrath sich sehr langsam fortbewegen, und durch diese langsame Fortbewegung sich in harte Klumpen verwandeln, welche die Gedärme aufstreiben. Da nun aller Unrath, welcher langsam stockt, vermöge der Gährung, Blähungen erzeugt; so müssen nothwendig diese Blähungen denjenigen Schmerz verursachen, welchen man die Kolikschmerzen, oder die falschen Wehen einer Schwangeren nennt.

82. Fr.) Welches sind die Merkmale, woraus man auf diese Arten von solchen Wehen schließen kann?

A. Es findet sich insgemein ein Frost, Magenschmerz und Erbrechen von gelber oder auch grüner Galle; es stellet sich ferner eine sonderbare Empfindung über den ganzen Unterleib ein, wobei ein Kopfschmerz, der zum öftern nur eine Seite einnimmt, dieses Uebel vermehret; auch ist zum öftern ein Lendenschmerz, der gleichsam herumwandert, zugegen, welcher

Schmerz insgemein in der Gegend des Magens sich zu endigen pflegt.

63. Fr.) Was pflegt bey diesem Zufall sich sonst noch einzufinden?

A. Die Kranke muß öfters ihr Wasser lassen, sie hat einen Trieb zum Stuhlgang, oder es ist im Gegentheil eine Verstopfung zugegen.

64. Fr.) Sind diese Zufälle nicht von der Art, daß sie auch die Gebärmutter zum öftern mit reizen?

A. Ja, und gemeiniglich gegen das Ende der Schwangerschaft, pflegt dasselbe so gereizt zu werden, daß sie wirklich eine Art der Zusammenziehung erleidet, sie sogar tiefer ins Becken herab senkt und zuweilen den Muttermund öfnet; allein diese Merkmale können, wie wir schon erwähnt haben, eine vernünftige und erfahrene Hebamme niemals in ihrem Beruf irre machen, weil noch weit mehrere und gewissere Kennzeichen einer bevorstehenden Geburt sich einfinden müssen, die sie sehr leicht durch den Angriff bestimmen kann.

65. Fr.) Wie verhält sich der Muttermund und der Eingang der Scheide bey solchen Umständen?

A. Er bleibt, wie wir schon anfänglich bey Betrachtung des Touchirens bemerkt haben, wulstig, und ziehet sich zusammen, anstatt daß er sich öfnen sollte; die Oefnung der Scheide, statt

statt daß sie sich erweitern und warm seyn sollte, pflegt sich zu verengern, und läßt sich kalt anfühlen, und der Schleim, welcher sich sonst einfindet, ist hier gar nicht zu bemerken.

66 Fr.) Was kann die Hebamme allenfalls, um den Schmerz zu mildern, und ohne Schaden zu thun, anwenden?

A. Ein Klystier von Kamillen, Leinsamen, Pappelblättern, Haferschleim, und etwas frischem Del, zu wiederholtenmalen appliciren, auch allenfalls einen warmen Umschlag von flanellenen in Kamillenbrühe getauchten Tüchern auf den Leib legen.

67. Fr.) Welches war die dritte Art von Krankheit, welche eine Schwangere zu belästigen pflegt?

A. Die Aderknoten, oder die Krampfadern.

68. Fr.) Was sind Aderknoten oder Krampfadern?

A. Gewisse örtliche Ausdehnungen und Erweiterungen der Blutadern an den untern Gliedmaßen, oder wohl gar an den äußerlichen Geburtstheilen und am Mastdarme selbst.

69. Fr.) Welches sind die wahren Ursachen solcher Aderknoten oder Krampfadern?

A. Eine allgemeine oder besondere Erschlaffung der Theile des Körpers, und besonders der Blutgefäße; ferner eine Verstopfung in den Eingeweiden des Unterleibes, besonders der Leber und des Gefröses, wodurch der freye Umlauf

Umlauf des Blutes aus den untern Gliedmaßen zum Herzen gehindert wird; und endlich der Druck der Gebärmutter selbst, welche vermöge ihrer Größe und Ausdehnung auf die großen Blutgefäße, vorzüglich auf die großen Blutadern im Becken, desgleichen auf die Hohlader drückt und preßt.

70. Fr.) Welches sind die zufälligen Ursachen bey dieser Art von Krankheit?

A. Wenn eine Vollblütigkeit zugegen, die Schwangere sich entweder zu viel oder zu wenig bewegt, und im letzten Falle, wenn sie zu viel sitzt oder steht, wodurch der Rückfluß des Blutes noch mehr erschwert wird.

71. Fr.) Woran erkennt man die Krampfadern oder Aderknoten?

A. Daran, daß die Haut hin und wieder gleichsam knotig ausgedehnet und erhaben wird; diese Knoten sind sehr weich und nachgebend, sie verschwinden beym Drucke mit dem Finger, kommen aber sogleich wieder zum Vorschein, wenn der Druck nachläßt; an Farbe sind sie blau, auch wohl schwärzlich, und die Adern selbst schlängeln sich hin und wieder an der Haut hin.

72. Fr.) Sind die Krampfadern oder Aderknoten von übeln Folgen für die Schwangere?

A. Außer der Unbequemlichkeit, welche sie der Frau verursachen, sind sie gemeiniglich von

von keinen übeln Folgen; es wäre denn, daß sie aufbrächen, oder durch Instrumente, oder einen quetschenden Körper verletzt würden, und dann ist es schwer die Verblutung zu stillen, und die daraus entstehende Wunde zu heilen, welche gemeiniglich in ein langwieriges und schwer zu heilendes Geschwür übergeht.

73. Fr.) Wie wird eine solche aufgesprungene Blutader am besten behandelt?

A. Durch eine lange Binde, welche von den Zehen und dem Unterfuße an, kunstmäßig von dem Wundarzt angelegt wird, und der durch andere ihm bekannte äußerliche Arzneymittel die Wirkung dieser Binde zu unterstützen verstehen muß\*), wodurch dem Fuß überhaupt, als auch besonders den Krampfadern durch die vermehrte Festigkeit der Haut und der Arzneymittel, eine gewisse Stärke gegeben, und dadurch nicht allein die Unbequemlichkeit, welche die Krampfadern zu verursachen pflegen, gemildert, sondern auch die Heilung der aufgeborstenen Stellen selbst befördert wird.

74. Fr.) Welches sind die besten Mittel, womit man die Hämorrhoidal-Adern oder die Zacken der Schwangeren zu behandeln pflegt?

A. Nichts ist besser dieser Art vor schmerzhaften Krankheit zu widerstehen, als oftmaliges Aderlassen, und zwar jedesmal in geringer Menge; desgleichen Klystiere aus Wasser mit  
etwas

\*) Siehe unter dem Verzeichniß der Mittel I. No. 5.

etwas Eßig versezt; diese können, wenn die Frau nicht zu empfindlich ist, kalt gesezt, oder an dessen statt, Dampfbäder aus Eßig oder zertheilenden Kräutern, diesen Theilen appliciret werden. Ueberdem ist ein gelinder offener Leib das beste Vorbauungsmittel gegen diese Krankheit

75. Fr.) Kann man nicht außer diesen Mitteln auch äußerlich etwas anwenden, um den Schmerz an diesem Orte abzuwenden?

A. Ja, gelinde zusammenziehende und kühlende Salben oder kaltes Wasser, welches mit Schwämmen oder mit Leinwand aufgelegt wird, und welches öfters erneuert werden kann.

76. Fr.) Können nicht noch überdem verdrüßliche Folgen aus diesen Hämorrhoidal: Adern oder Sackten entstehen?

A. Ja, sie können in Geschwüre, und selbst in Fisteln übergehen, welche aber der Wundarzt zu heilen verstehen muß.

77. Fr.) Woraus entstehen denn die Geschwülste, besonders an den Füßen einliger Schwangeren, während der Schwangerschaft?

A. Geschwülste, besonders an den Füßen, können während der Schwangerschaft aus vielerley Ursachen entstehen, und auch auf verschiedene Weise bald als schädlich, ein andermal als unschädlich, bald als eine Krankheit, ein andermal als keine Krankheit betrachtet werden.

78. Fr.) Welches sind die Ursachen davon?

A. Die gemeinste Ursache der geschwollenen Füße in der Schwangerschaft kan in der Vollblütigkeit liegen, wenn nemlich der Rückfluß des Blutes zum Herzen, vermöge des Drucks der ausgedehnten Gebärmutter auf die benachbarten Theile gehemmt worden; auch können Geschwülste der Füße von vieler und anhaltender Arbeit, von Erkältung, oder zu vieler angebrachten Masse an dieselben, oder von zu heftiger Leibesbewegung, von Stehen, Sitzen, von einer angeborenen Schwäche, von Verstopfungen und Krankheiten der Lungen, ferner von der unordentlichen oder wohl gar unterdrückten Ausleerung des Urins, des Schweißes, auch wohl des offenen Leibes, erfolgen. Zum öftern entsteht diese Geschwulst von der falschen Lage der Frucht, und wenn Zwillinge getragen werden.

79. Fr.) Wenn geschwollene Füße eine Vollblütigkeit zum Grunde haben, wie ist alsdenn die Kranke beschaffen?

A. Ist eine Vollblütigkeit die Ursache der Fußgeschwulst, so hat die Kranke ein gesundes Aussehen und ist roth im Gesicht. Man findet insgemein, daß solche Personen sehr grade im Rückgrade sind, und es zeigt, daß sie ein gutes und geräumiges Becken haben, und daß vorzüglich das Vorgebürge keinen großen Winkel macht; dadurch legt sich die Gebärmutter mit ihrer hintern Wand gegen die Darmblutadern,  
vor-

vorzüglich aber gegen die Hohlader an, und verhindert dadurch den Rückfluß des Blutes.

80. Fr.) Welches sind die ersten Zeichen der bevorstehenden Geschwulst an den Füßen?

A. Die Füße werden gleichsam steif und schwer, schwellen erst gegen Abend ein wenig an, des Morgens sind sie aber von der Geschwulst völlig befreuet.

81. Fr.) Wie verändert sich aber diese Geschwulst im Fortgange der Schwangerschaft?

A. So wie die Gebärmutter anfängt in ihrem Umfange größer zu werden, so nimmt auch die Geschwulst der Füße zu, und zwar so, daß sie auch des Morgens bey dem Aufstehen zu bemerken ist, und wenn dieses ist, so pflegt auch des Abends die Geschwulst schmerzhaft zu werden, und wird roth, da sie vorher weiß war, ja sie gehet nicht selten in eine Art der Entzündung oder der Rose über.

82. Fr.) Muß diesem Uebel nicht bey Zeiten abgeholfen werden?

A. Ja, und zwar je eher je lieber; denn sonst pflegt diese Geschwulst in eine Art von örtlicher Wassersucht, welche zuweilen schwer zu heilen ist, über zu gehen.

83. Fr.) Und was kann zuletzt erfolgen?

A. Eine wirklich allgemeine Wassersucht des ganzen Körpers.

84. Fr.) Was soll eine Hebamme hiebey thun?

A. Ungesäumt den Rath eines erfahrenen Arztes suchen, welcher durch Uderlassen und andere gelinde der Krankheit angemessene Mittel, der Leidenden zu helfen suchen wird.

85. Fr.) Was zeiget es an, wenn eine Schwangere geschwollene Füße hat, und dabey blaß und kränklich aussiehet?

A. Daß sie an einer Verstopfung, und an Krankheiten der Eingeweide, z. E. der Leber, der Milz, des Gefröses, oder an einer allgemeinen Schwäche des ganzen Körpers laborire.

86. Fr.) Wie verhält sich die Geschwulst bey einer Kranken von der Art, anfänglich?

A. Sie ist gleich vom Anfange ihres Entstehens blau, nimmt augenscheinlich zu, und artet sehr bald in eine Wassersucht aus; es schwellen also außer den Füßen, auch die Lenden, vorzüglich die großen Schamlefzen, welche zuweilen ausserordentlich aufschwellen, und endlich der Unterleib selbst; die Kranke holt mühsam Athem, und in dem höchsten Termine der Schwangerschaft drohet diese Geschwulst mit dem Aufbruch, oder dem Ersticken, ja dergleichen Personen können zuletzt nicht mehr auf dem Rücken liegen, sondern sie müssen sitzen und sich vorwärts bücken.

87. Fr.) Hat eine solche örtliche und allgemeine Geschwulst auch einen Einfluß auf die Geburt?

A. Wenn die Geschwulst nur örtlich, das ist, an denen Füßen, Lenden, und Geburtstheilen

len sich befindet, so ist ihr Einfluß auf die Geburt von weniger Bedeutung; mehr aber hat es zu sagen, wenn sie allgemein ist, denn unter solchen Umständen, da der ganze Körper leidet, können auch die Wehen, vermöge des gehinder- ten Athemholens, nicht gehörig verarbeitet werden; folglich geht die Geburt eines völlig ausgetragenen Kindes ungemein langsam und schwer von statten, da überdem die Gebärende im Stehen, und nicht im Sitzen oder Liegen, entbunden werden muß.

---

### III. Capitel.

Von den Krankheiten einiger Wöchnerinnen, welche von Verletzungen entstehen können.

---

28. Fr.) Welches sind die Krankheiten einiger Wöchnerinnen, welche von Verletzungen bey der Geburt, und sonst aus andern Ursachen entstehen?

**A.** Umkehrungen der Gebärmutter, der aufgerissene Damm, der Scheide, des Blasenhal- ses, der Harnröhre und des Afters, der Vorfall, die Senkung der Gebärmutter und der Scheide, der weiße Fluß, der Hängebauch, die Brüche, die Anschwellung der Haken oder der Zacken, der Blutsturz, die übermäßige und allzuhäufige Wochenreinigung, die Ver-  
hal-

haltung derselben, oder die zurückgebliebene Wochenreinigung, die aus der stoffenden Milch entstandenen verhärteten, eiternden Brüste, und aufgesprungenen Warzen, der Wahnsinn, die Unfruchtbarkeit, der Blutsturz aus der Mutter, und die Mutterbeschwerden.

89. Fr.) Sind alle diese Krankheiten wesentliche Folgen der Geburt, oder werden sie durch Unwissenheit, Ungeschicklichkeit der Hebamme, oder durch unerwartete Zufälle zuwege gebracht, und wie könnte man sie allenfalls eintheilen?

A. Man könnte die Krankheiten der Wöchnerinnen füglich in 3 Klassen eintheilen. Zu der ersten Klasse würde man diejenigen Krankheiten zählen können, welche blos von der Unwissenheit und Ungeschicklichkeit der Hebamme herrühren; zu der zweyten diejenigen, welche theils aus dem Versehen der Hebamme, theils der Wöchnerin selbst, wegen ihrer unordentlichen Diät entstehen; und unter die Dritte Klasse könnte man diejenigen Krankheiten zählen, welche fast einzig und allein durch schädliches und strafbares Verhalten im Wochenbette, oder durch verschiedene bey der Geburt sich ereignende unerwartete Zufälle erzeugt werden.

90. Fr.) Welche Krankheiten der Wöchnerin würden zu der ersten Klasse gerechnet werden können?

A. Die Umkehrung der Gebärmutter, der aufgerissene Damm, die Verletzung der Scheide, des Blasenhalses, der Harnröhre, und des Afteres.

91. Fr.) Und welche zu der Zweyten?

A. Die Senkung, der Vorfall der Gebärmutter und der Scheide, der weiße Fluß, der Hängebauch, die Brüche, die Anschwellung der Zaffen, und der Blutsturz.

92. Fr.) Und endlich zur dritten?

A. Die übermäßige und allzuhäufige oder die zurückgebliebene Wochenreinigung, wie auch die Verhaltung derselben; die aus stoffender Milch entstandenen verhärteten, eiternenden Brüste und aufgesprungenen Warzen, der Wahnsinn, die Unfruchtbarkeit, und die Mutterbeschwerden.

### Erste Klasse.

Krankheiten der Wöchnerinnen, welche von den unwissenden Hebammen verursacht werden.

93. Fr.) Wodurch entsteht die Umkehrung der Gebärmutter?

A. Da dieses das Meisterstück der Dummheit und Unwissenheit einiger Hebammen ist, so ist nöthig, hier nochmals bey den Krankheiten der Wöchnerinnen besonders davon zu handeln. Eine Umkehrung der Gebärmutter findet nur alsdenn statt, wenn die ungeschickte Hebamme ohne Ueberlegung, gleich nach der Entbindung, und zwar einer schleunigen Entbindung

Dung des Kindes mit ihrer Hand in die Gebärmutterhöhle fährt, um die Nachgeburt zu lösen, oder, vermittelst eines starken und anhaltenden Zuges an der Nabelschnur, den im Grunde der noch ausgedehnten Gebärmutter feststehenden Mutterkuchen anziehet; ohne vorher an die Thätigkeit, oder an die Zusammenziehung derselben zu denken.

94. Fr.) Was erfolgt durch die Umkehrung der Gebärmutter?

A. Ohnmächten, Zufkungen, Krämpfe, und wenn nicht sogleich die Umkehrung gehoben wird, ein langsamer Tod.

95. Fr.) Welches sind die Merkmale der Umkehrung der Gebärmutter?

A. Wenn der Boden oder Grund der Gebärmutter durch den Muttermund in die Scheide, und endlich zur Geburt heraus tritt, und sich als eine große narbichte Geschwulst, welche beym Berühren schmerzhaft ist, zeigt.

96. Fr.) Wenn muß ein solcher unglücklicher Vorfall gehoben werden?

A. Sogleich, nachdem ein solches Unglück geschehen, muß man ohne Anstand, noch ehe der Gebärmuttermund und Hals ihre Schnellekraft erhalten, wodurch die Gebärmutter eingeschnürt werden müßte, diese durch geschickte Handanlegung zurück gebracht werden.

97. Fr.) Wie wird dieses verrichtet?

A. Nachdem man der Kranken die gewöhnliche Rückenlage gegeben, nimmt man ein feines leinenes Lappgen, taucht es in reines Del, legt es über drey Finger der rechten Hand, welche gleichsam einen Trichter vorstellen muß, und schiebt nach und nach den Boden, und mit ihm die Gebärmutter in die Höhe, so daß diese durch den Muttermund wieder zurück an ihren gewöhnlichen Ort gebracht wird.

98. Fr.) Was thut man alsdenn weiter?

A. Man befiehlt der Wöchnerin ruhig auf dem Rücken zu liegen, nicht viel zu sprechen, und gar nicht zu drängen, und sucht durch geschicktes Binden des Unterleibes, und durch erweichende Klystire, die Bemühungen der Natur zu unterstützen.

99. Fr.) Worin bestehen denn in diesen Fällen die Bemühungen der Natur?

A. In der völligen Zusammenziehung und Verengerung der Gebärmutter, vorzüglich des Muttermundes, welche nach einer jeden Geburt, besonders aber bey diesem Falle schnell statt haben muß.

100. Fr.) Kann aber ein Unglück solcher Art nicht auch ohne Beyhülfe der Hebamme erfolgen?

A. Ja, und zwar in dem Falle, wenn eine Gebärende bey einem weiten Becken stehend,  
und

und zwar schleunig entbunden wird, so, daß das Kind, an der Nabelschnur hängend, aus der Geburt fällt.

101. Fr.) Was versteht man unter dem aufgerissenen Damm?

A. Diejenige Verletzung der weiblichen Geburtstheile, wodurch der Zwischenraum, welcher sich zwischen der Scheide und der Oefnung des Mastdarms befindet, entweder zum Theil oder unvollkommen, oder auch wohl völlig aufgerissen worden.

102. Fr.) Wodurch wird eine solche Verletzung verursacht?

A. Durch eine schleunige Entbindung eines runden Kopfes, welcher sich nicht zugespitzt hat.

103. Fr.) Welche Personen sind dieser Zerreiſſung am mehresten unterworfen?

A. Erstgebärende, und die, welche einen ungewöhnlich breiten Damm von Natur haben.

104. Fr.) Ist die Zerreiſſung des Damms von übeln Folgen?

A. Diejenige Zerreiſſung, welche man die unvollkommene nennt, ist von keiner Bedeutung, ja, unter hundert Geburten dieser Art ist kaum eine, welche sich nicht durch eine solche Verletzung auszeichnete; allein die vollkom-

mene Ausreißung des Damms ist schon wichtiger, und hat mehr zu bedeuten.

105. Fr.) Worin besteht die vollkommene Ausreißung des Damms?

A. Darin, daß derselbe bis in die Oefnung des Mastdarms aufgerissen, und dieser zugleich mit verletzt worden,

106. Fr.) Ist dieses einem Fehler der Hebamme zuzuschreiben?

A. Ja, denn dadurch, daß sie nicht vorsichtig genug den Damm unterstützt hat, ist sie schuld an diesem Unglück.

107. Fr.) Was hat sie denn hier versehen?

A. Daß sie dem zu schleunig herunter gerückten Kopf, ehe sich die äusserlichen Geburtstheile gehörig erweiterten, nicht in seinem Durchbruche Einhalt gethan hat, wodurch derselbe, von den Wehen getrieben, fast in einem Augenblick auf die Welt kommt.

108. Fr.) Ist es denn erlaubt, unter solchen Umständen den Kopf des Kindes zurück zu halten?

A. Ja, und um ein solches Unglück zu verhüten, ist es Schuldigkeit, der zum Schaden des Körpers arbeitenden Natur auf eine Zeitlang Einhalt zu thun.

109. Fr.) Wie verrichtet sie dieses?

A. Dadurch, daß sie mit der hohlen Hand den Andrang des Kopfes, welcher den Damm  
als

als eine Halbkugel oder als eine große Geschwulst aufstreibt, zurück hält, um den Wirkungen der Wehen Widerstand zu leisten.

110. Fr.) Was für Schaden hat eine solche Frau durch das gänzliche Aufreißen des Damms und des Afters zu erwarten?

A. Den unangenehmsten, welchen man sich nur gedenken kann, nemlich einen, zeitlebens unwillkührlichen Abgang des Stuhlganges.

111. Fr.) Ist diesem Fehler nicht noch bey Zeiten abzuhelfen?

A. Durch eine sehr geschickte Hand des Wundarztes, welcher aber sogleich, ehe noch die Leffen der Wunde verhärtet sind, oder sich zurückgezogen haben, vermöge einer Nath, die Vereinigung bewirken muß.

112. Fr.) Was versteht man unter der aufgerissenen Scheide?

A. Die völlig oder nur zum Theil verletzte Scheide während der Geburt.

113. Fr.) Wodurch kann die Scheide völlig, oder zum Theil verletzt werden?

A. Fast aus eben den Ursachen, welche die Zerreißung des Damms veranlassen können, ausserdem aber durch gewaltsames Reißen und Kraken mit zu langen Nägeln an den Fingern der Hebamme, welches sie, um die Geburt zu befördern, zuweilen unvernünftigerweise unternimmt; es können aber auch vorgehabte Ver-

letzungen der Scheide, wodurch Narben und Schwülen entstanden, nunmehr, vermöge des Kopfs, welcher die Scheide gewaltsam ausdehnt, wieder aufgerissen werden, wo denn insgemein der Riß noch weiter zu gehen pflegt, und eine vollkommene Verletzung derselben nothwendig zuwege gebracht werden muß.

114. Fr.) Kann hier die Hand des Wundarztes auch etwas thun?

A. Nein, es muß die Heilung der Natur größtentheils überlassen werden; allenfalls können gelinde, reinigende Einspritzungen angewandt werden, jedoch mit Vorsicht, weil, wenn solche Mittel ohne Ueberlegung und lange fortgesetzt, gebraucht werden, die Scheide völlig vernarbt werden kann, wodurch der Bey Schlaf verhindert, und die künftige Geburt eines völlig ausgetragenen Kindes, wegen Verwachsung dieses Kanals, öfters unmöglich gemacht wird, und alsdenn der Kaiserschnitt, oder eine neue Oefnung durchs Messer unternommen werden muß.

115. Fr.) Wenn aber die Scheide, anstatt zusammen zu heilen, offen bleibt, was erfolgt sodann aus diesem Zufalle?

A. Entweder verdrüßliche Folgen im Ehestande, oder der Wachsthum eines sogenannten wilden Fleisches, welches besonders bey

bey cholerischen und mit Schärfe in den Säften begabten Personen nicht selten Krebsartig wird.

116. Fr.) Welches war in der ersten Klasse die vierte Gattung der Krankheiten, so von ungeschickter Behandlung der Hebammen bey Gebärenden entstehen können?

A. Die Verletzung des Blasenhalses und der Harnröhre.

117. Fr.) Woran erkennt man diese Verletzung?

A. Daß die Wöchnerinn nicht im Stande ist, den Urin zu halten.

118. Fr.) Was kann dazu Gelegenheit geben?

A. Ebenfalls die unvernünftige Behandlung der Hebamme bey der Geburt, wenn nemlich dieselbe entweder diese Theile mit den Nägeln ihrer Finger verwundet, oder aus Unwissenheit den Kopf des Kindes, ohne die Natur gehörig zu unterstützen, in der untern Oefnung des Beckens, Stunden, ja Tage lang stecken läßt, wodurch, vermöge des Druckes desselben, Quetschungen, Entzündungen, endlich der völlige Brand, und das Absterben dieses Theils zuwege gebracht werden können.

119. Fr.) Ist denn die Verletzung dieses Theils nicht zu heilen?

A. Es ist die Verletzung des Harnanges und Blasenhalses gewiß schwerer zu heilen, als die des Mastdarms selbst, indem

der unaufhörliche Zufluß des Urins, die Bemühung des Wundarztes in Heilung desselben vereitelt.

120. Fr.) Was entstehen für die Kranke daher für Folgen?

A. Die allerbetrübtesten, indem eine solche Unglückliche beständig den stinkenden und scharfen Abgang des Urins erleidet, sich und andern durch den Gestank zur Last fällt, und einer immerwährenden Masse ausgesetzt ist.

121. Fr.) Kann man nicht etwas thun, um diesem Unglück einigermaßen abzuhelfen?

A. Man hat verschiedene Maschinen erdacht, welche die Kranke am Leibe trägt, in welche der Urin fließen muß, und die zu einer bestimmten Zeit ausgeleeret werden können.

122. Fr.) Was versteht man unter der Verletzung des Mastdarms?

A. Denjenigen widernatürlichen Zustand, wo derselbe, vermöge der bohrenden Finger der Hebamme, bey der Geburt aufgeschlizt, aufgerissen, oder auf eine andere Art verletzt worden.

123. Fr.) Wie kann dergleichen Verletzung entstehen?

A. Dadurch, wenn bey dem Durchbrüche des Kopfs, wo derselbe bekanntermaßen zum öftern den After so erweitert und ausdehnt, daß man füglich ein Achtgroschenstück hineinlegen könnte, die Hebamme durch Bohren oder Stoßen,

Stoßen, vermittelst ihres Fingers, um den Kopf heraus zu heben, die inwendigen Häute des Mastdarms verlegt, und aufschlißt, oder durchbohret.

124. Fr.) Welche Folgen entstehen für die Kranke daraus?

A. Diese, daß eine Oefnung mit dem Mastdarm und der Scheide zuwege gebracht wird, wodurch ebenfalls die bey der Verletzung des Damms bemerkten schädlichen Folgen, jedoch in geringerm Grade, entstehen.

125. Fr.) Kann diese Verletzung nicht auch durch eine andere Art verursacht werden?

A. Ja, und zwar durch ungeschickte Application der Röhre einer Klystirspritze, oder der Klystirblase, wenn dieser etwa eine falsche Richtung, nemlich zu gerade nach dem Schambeine hin, gegeben wird.

126. Fr.) Ist die Verletzung des Mastdarms oder des Afters eben so schwer zu heilen, als die des Damms oder Mittelfleisches?

A. Ja, und hier ist die Heilung um so viel schwerer, indem die Verletzung hinter dem Schließmuskel des Afters vor sich gegangen, wodurch der Wundarzt außer Stand gesetzt wird, die Vereinerung der Wundleszen zu unternehmen; nicht zu gedenken, daß hier eine kleine Wunde, vermöge einer Quetschung, öfters die gedachte Vereinerung unmöglich macht, weil insgemein ein faulender Eiter die Heilung unterbricht.

## Zweyte Klasse.

Von den Krankheiten einiger Wöchnerinnen, welche theils dem Versehen der Hebamme, theils der unordentlichen Diät der Wöchnerin selbst, zuzuschreiben sind.

127. Fr.) Welches waren die Krankheiten einiger Wöchnerinnen der zweyten Klasse?

A. Die Senkung, der Vorfall der Gebärmutter und der Scheide, der weiße Fluß, der Hängebauch, die Brüche, die Anschwellung der Haken und der Blutsturz.

128. Fr.) Welche sind die Kennzeichen der Senkung, des Vorfalls der Gebärmutter, und der Scheide?

A. Da der Vorfall der Gebärmutter allemal eine Senkung derselben zum voraus setzt, so müssen erst die Kennzeichen der Senkung angegeben werden, und diese kann man einzig und allein durchs Gefühl erkennen. Es fühlet nemlich die Hebamme eine Senkung der Gebärmutter sehr deutlich, wenn sie einen oder ein paar Finger in die Scheide bringt, (es versteht sich, außer der Schwangerschaft) da denn der Muttermund tief im Becken, ohngefähr da, wo er um den dritten Monath einer Schwangerschaft, ja öfters noch tiefer in der Scheide zu stehen pflegt, sich befindet. Weil  
nun

nun die Senkung der Gebärmutter ohnmöglich vor sich gehen kann, ohne in denen benachbarten Theilen eine Veränderung, in Ansehung ihrer Lagen, zuwege zu bringen; so ist nichts natürlicher, als daß erst die breiten Mutterbänder, desgleichen die runden, das Darmfell, die Harnröhre, der Blasenhalss, und vor allen Dingen die Scheide selbst in ihrer Lage, eine Veränderung erleiden müssen. Es ist demnach bey der Senkung der Gebärmutter, auch fast allemal ein Vorfall der Scheide zugegen, und ist sie ungewöhnlich stark, so verursacht sie einen Vorfall der Gebärmutter selbst, welcher mehr oder weniger stark seyn, und den man im letzten Falle schon von außen sehen kann.

129. Fr.) Welches sind die Ursachen der Senkung und des Vorfalls der Gebärmutter?

A. Die Ursachen können einestheils in einem Versehen der Hebamme, anderntheils in der unordentlichen Diät und dem Verhalten der Frauen zu suchen seyn.

In Ansehung des Versehens einer Hebamme nun entstehet eine Senkung und Vorfall aus folgenden Ursachen:

- 1) Wenn sie vornemlich bey einer leichten Geburt die Nachgeburt zu geschwinde löset, ohne vorher auf die Thätigkeit der Gebärmutter Acht zu haben.

Wenn

- 2) Wenn sie bey einer schweren Geburt, vorzüglich nach einer Zangen= Geburt, und vor allen Dingen nach einer schweren Fußgeburt, wo die äußerlichen Geburtstheile eine schnelle Erweiterung erlitten haben, nicht auf ihre Stärkung bedacht ist, und sorglos die Frau ihrem Schicksale überläßt.
- 3) Wenn sie die Binde um den Leib zu feste oder zu locker anlegt.
- 4) Die Geburtstheile nicht gehörig durch Waschen und Reinigen in den ersten Tagen besorget.
- 5) Wenn sie die Haken nicht gehörig zurück bringt, und vor allen Dingen, wenn sie
- 6) die Frau im Stehen entbindet, oder zu lange auf dem Kreisstuhle sitzen, auch unnöthigerweise während der Geburt zu viele Dampfbäder an diese Theile gehen läßt.

In Ansehung der Wöchnerin selbst entstehen Senkungen und Vorfälle dieser Theile, wenn sie sich zu früh aus dem Wochenbette macht, ohne vorher die Zusammenziehung der Gebärmutter abzuwarten, welche daran zu erkennen ist, daß das Wochenblut mehrentheils zu fließen aufhört; wenn ferner die Frau in den ersten Tagen des Wochenbettes tanzet, reitet, Treppen steigt, schweres hebt, oder den Bey Schlaf erlaubet, wodurch die geschwächten  
und

und erschlafften Mutterbänder außer Stand gesetzt werden, ihre so nöthige Schnellkraft wieder anzunehmen; wenn sie ferner den Urin in der Blase zu sehr anhäufen läßt, wodurch die Gebärmutter zu stark nach unten zu gepreßt wird; desgleichen, wenn bey Verstopfungen, besonders im Wochenbette, zu stark gedrängt und gepreßt wird, welches beydes zu Vorfällen dieser Theile Gelegenheit giebt; wenn sie zu viele und blähende Speisen genießt, und den Magen zu sehr überladet; und endlich pflegen manchmal nach starken Brechmitteln dergleichen Senkungen und Vorfälle der Gebärmutter zu entstehen.

130. Fr.) Wie kann dieses Uebel gehoben werden?

A. Durch stärkende und gelinde zusammenziehende Mittel, und im äußersten Fall, durch Anlegung der Mutterkränze.

131. Fr.) Werden Vorfälle, sowohl des Muttermundes als der Scheide, nicht auch manchmal auf eine andere Art gehoben?

A. Ja, eine Zeitlang hebt sie die Schwangerschaft selbst; denn nach dem dritten Monath der Schwangerschaft, als in welchem Zeitpunkte die Gebärmutter in die Höhe nach dem großen Becken zu steigen pflegt, hebt sie den Vorfall, besonders der Scheide. Unwissende Frauen, welche mit dergleichen Uebel behaftet sind, glauben nun von ihrem Vorfalle geheilt zu seyn,  
allein,

allein einige Wochen nach der Entbindung stellet sich derselbe gemeiniglich wieder ein, wenn nicht durch eine geschickte Behandlung im Wochenbette das Uebel gehoben wird.

132. Fr.) Worin besteht die geschickte Behandlung im Wochenbette, wodurch diese Krankheit gehoben werden kann?

A. In einer ruhigen Lage und guten Diät; in Applicirung eines Schwamms, welcher als ein kleiner Kegel, mit Leinwand überzogen, in Pontak oder rothen Landwein getaucht, kalt, ein paar Tage nach der Entbindung, wenn die Wochenreinigung sich größtentheils verloren, in die Scheide geschoben wird, wodurch diese erschlafften Theile eine Stärkung erhalten.

133. Fr.) Wenn aber die Senkung der Gebärmutter so stark wäre, daß sie der Kranken am gehen hinderte, oder durch Reiben wund würde, was soll man, um dieses Uebel zu heben, alsdenn thun?

A. In diesem Fall ist der Mutterkranz das einzige, aber auch zugleich beschwerlichste Mittel.

134. Fr.) Was ist ein Mutterkranz, und woraus besteht er?

A. Der Mutterkranz ist eine von Kork oder Elfenbein, oder auch aus reinem Golde verfertigte Maschine, welche theils rund, dreyeckig oder eyrund seyn kann, und wenn diese Maschine aus Kork oder Pantoffelholz, von Kunst

Kunstverständigen verfertigt wird, so muß sie stark mit Wachs überzogen werden.

135. Fr.) Wie wird die Application des Mutterfranzes bewerkstelligt?

A. Wenn die Hebamme einen Mutterfranz appliciren will, so muß sie vorher den Mastdarm der Kranken durch ein Klystir zu reinigen suchen, auch den Urin ablaufen lassen; alsdenn legt sie die Kranke quer über das Bette auf den Rücken, mit dem Kreuz etwas hoch, läßt die Beine im Knie gebogen, auseinander halten, überstreicht den Mutterfranz mit Del oder Fett, und bringt ihn in die Scheide, und zwar so, daß wenn der Mutterfranz z. E. eyrund ist, dessen kleiner Durchmesser in den langen Durchmesser der Oefnung der Scheide paßt, wo sie denn denselben immer langsam hinein schiebt; ist sie nun so weit gekommen, daß der Mutterfranz in die untere Oefnung des Beckens gedrungen, so giebt sie ihm eine solche Wendung, daß der eine flache Theil desselben nach oben hinsiehet, und alsdenn sucht sie ihn auf dem Steißbeine, und neben dem Höcker der Sitzbeine fest zu stellen.

136. Fr.) Was erhält man dadurch?

A. 1) Wird die Gebärmutter ein oder zwey Zoll in die Höhe gebracht, und diese ruhet

2) mit ihrem Munde oder dem Halse auf dem Mutterkranze, und zwar paßt ersterer accurat in die Oefnung, welche derselbe hat.

137. Fr.) Was bewirkt man dadurch?

A. Dieses: 1) daß die Gebärmutter in die Höhe und mehrentheils an ihren gewöhnlichen Ort gebracht, 2) daß der Vorfall der Scheide ebenfalls gehoben wird, und 3) daß die Reinigung ungehindert abfließen kann.

138. Fr.) Hat eine Frau durch das Tragen eines Mutterkranzes keine Ungemächlichkeit zu besorgen?

A. Allerdings, jedoch der Nutzen überwiegt die Ungemächlichkeit desselben, in den mehrsten Fällen.

139. Fr.) Worin bestehen die Ungemächlichkeiten?

A. Im Benschlase, und zur Zeit der Schwangerschaft.

140. Fr.) Wie ist dieses zu verstehen?

A. Im Benschlase muß er, so wie in der Schwangerschaft und Geburt herausgenommen werden, und bey denen Frauen, welche ihn lange, ja viele Jahre ruhig getragen haben, verursacht er leicht eine Vernarbung in der Scheide, und versteinert sich manchmal zuletzt ganz, oder verfault; dadurch verursacht er nicht selten üble, faule, stinkende und bösertige Geschwüre in der Scheide, und nach dem Tode findet man zuweilen an dem Ort, wo er lange gesessen, eine tuffsteinartige Materie.

141. Fr.) Was entstehen ferner für Krankheiten, welche theils der Hebamme, theils der Wöchnerin zuzuschreiben sind?

A. Der weisse Fluß.

142. Fr.) Was versteht man unter dem weissen Flusse einiger Wöchnerinnen und Frauen?

A. Einen fast beständigen Ausfluß einer dünnen, weißlichten, oft auch grüngelblichen, gemeiniglich übel riechenden Materie aus den weiblichen Geburtstheilen.

143. Fr.) Wie theilet man den weissen Fluß überhaupt ein?

A. In einen gutartigen, und in einen bössartigen.

144. Fr.) Was ist ein gutartiger weisser Fluß?

A. Wenn die Materie, welche ausfließt, weiß, dünne, nicht sehr übel riechend, noch scharf ist, und nicht in so großer Menge ausfließt. Zur Zeit der Monatsreinigung pflegt solcher gemeiniglich aufzuhören, am Ende derselben aber häufiger abzufließen.

145. Fr.) Was versteht man unter dem bössartigen weissen Flusse?

A. Diejenige fränkliche Beschaffenheit eines Frauenzimmers, wobey sich ein beständiger Ausfluß einer unreinen, stinkenden, gelblichen, auch wohl grünlichen Materie aus den Geburtsgliedern zeigt; diese Materie fließt so-

gar während der Reinigung, und ist oft so scharf, daß sie die Schamtheile wund frißt; währet dieses lange und ist der Abgang stark, so schwächt solches den Körper, vorzüglich aber den Magen, die Lungen, und Geburtstheile sehr. Man findet ihn sowohl bey verheyratheten als unverheyratheten Frauenzimmern.

146. Fr.) Worin besteht also der Unterschied zwischen beyden Krankheiten?

A. Darin, daß der gutartige weiße Fluß mit wenigern, der bössartige hingegen mit sehr vielen nachtheiligen Folgen, in Ansehung der Gesundheit eines Frauenzimmers, begleitet ist

147. Fr.) Welches sind bey einer verheyratheten Person die Ursachen des gutartigen weissen Flusses?

A. Die Ursachen des gutartigen weissen Flusses können eines Theils in der verkehrten Behandlung der Hebamme im Wochenbette, andern Theils in der unordentlichen Diät der Wöchnerin selbst zu suchen seyn.

148. Fr.) Wie kann die Hebamme dazu Gelegenheit geben?

A. Folgendergestalt: 1) Wenn sie die Gebärende zu früh zur Geburtsarbeit anstrenget, sie viele Stunden auf dem Kreisstuhl sitzen läßt, zu oft und unbehutsam touchiret, die Geburtstheile zu stark ausdehnet, oder zu viele Bähungen an dieselbe bringt. 2) Wenn sie im

im Wochenbette die Geburtstheile nicht gehörig reiniget, fettige und öligte Sachen appliciret, und den Leib nicht ordentlich bindet; vor allen Dingen aber, wenn sie die Scheide mit ihren Nägeln verletzet oder verwundet.

149. Fr.) Auf was für Art ist eine Wöchnerin selbst daran schuld, daß sie nachher den weissen Fluß bekommt?

A. Wenn sie folgende Fehler in ihrer Diät und in den Wochen begeht.

1) In Ansehung der Speise und Getränke.

Wenn sie zu unmaßig ißt und trinkt, vorzüglich wenn sie in den ersten Tagen des Wochenbettes zu viele nahrhafte Brühen oder Fleisch genießt, und die hitzigen Getränke trinkt; denn in dem zu vielen Fleischessen und unmaßigen Caffee trinken liegt wahrscheinlich, und nach dem Urtheil der meisten Aerzte, die Hauptursache des gutartigen weissen Flusses dieser Art.

2) In Ansehung der Bewegung und Ruhe.

Wenn sie sich zu viel und übermäßig bewegt; denn dies schadet überhaupt eben sowohl, als wenn man gegentheils sich der Ruhe zu sehr überläßt. Durch ersteres erleidet der

Körper gewaltsame Erschütterungen, und die daraus erfolgte Müdigkeit schwächt alle und hauptsächlich diese Theile. Durch die Ruhe werden die festen Theile erschlafft, die Spannkraft und Absonderungen, z. E. des Stuhlganges, vermindert, wie auch Arten von Schärffen, und ein Ueberfluß von Säften, welche vornehmlich durch die Geburtstheile ihren Ausgang suchen, erzeuget, daß also das Uebermaß von beyden sorgfältig vermieden werden muß.

Anmerkung. Wenn beydes, Bewegung und Ruhe übertrieben wird, so schadet es der Wöchnerin besonders, denn da nach der Geburt und vor derselben der Körper geschwächt worden, so ist natürlich, daß ihm Ruhe nöthig ist; daher in diesem Zeitpunkte zu frühe oder zu starcke Bewegungen offenbar schädlich seyn müssen, und ist es daher nicht gut, wenn die Wöchnerin zu früh aufsteht, und an ihre Geschäfte acht. Zu langes liegen im Bette, und gänzlicher Mangel an Bewegung schadet indessen ebenfalls in der Folge auf mancherley Art, besonders dadurch, daß sich Schärffen im Körper erzeugen, und die festen Theile zu sehr erschlafft werden, vorzüglich aber die Geburtstheile, wo die scharffen Säfte hinziehen und sich einen Ausfluß bahnen, woraus denn leicht der weisse Fluß entstehen kann.

### 3) In Ansehung des Schlafens und Wachens.

Wenn sie zu viel schläft; denn dieses schadet dem Körper eben so, wie zu viele Ruhe, indem dadurch nicht allein eine Erschlaffung der festen Theile entsteht, sondern auch sich leicht

leicht ein Ueberfluß von Säften anhäufet. Man sieht solches an fetten Körpern, welche öfters einzig und allein ihren dicken Bauch dem Schlafe zu verdanken haben; zu vieles und anhaltendes Wachen hingegen bringt wieder eben die Wirkung, wie die zu starke Bewegung, hervor; folglich werden ebenfalls dadurch die Säfte scharf und sehr verdünnt, so, daß sie nicht gehalten werden können. Aus ganz natürlichen Ursachen nehmen sie ihren Lauf nach denjenigen Theilen zuerst, wo ein natürlicher Reiz und die senkrechte Stellung des Körpers ihnen den Weg bahnet, und dieses sind die Geburtscheile.

#### 4) In Ansehung der natürlichen Ausführungen.

Unter den natürlichen Ausführungen versteht man den Stuhlgang, Urin, Schweiß, u. s. w.; diese müssen nun bey einer gesunder Person jederzeit in der gehörigen Ordnung sich befinden; daher entsteht bey einem Frauenzimmer, welches um den dritten, vierten Tag, oder gar noch länger keine Oefnung des Leibes hat, oft unvermerkt die Anlage zu langwierigen und zuweilen tödlichen Krankheiten, und nicht selten findet sich bey solchen Personen der weisse Fluß blos aus dieser Ursache ein, indem der in der Nachbarschaft der Scheide sich befindende Mastdarm, welcher mit stoffendem Koth

angehäuft, beständig drückt, durch seine faulende Ausdünstungen die Gebärmutter reizt, nothwendig die Absonderung dieser Säfte in derselben vermehrt, und zu solchen Ausleerungen Gelegenheit giebt. Aus diesen Ursachen ist es nöthig, daß, so wie man Speise und Getränke, um den Körper zu erhalten, täglich zu sich nehmen muß, auch die Absonderungen täglich zum Besten des Körpers vor sich gehen müssen. Dieses gilt nun ebenfalls vom Urin und Schweiß; daher findet man, daß der weiße Fluß sich vermindert, je nachdem die Ausdünstungen sich vermehren, und im Gegentheile sich vermehret, je nachdem der Schweiß sich vermindert.

### 5) In Ansehung der Leidenschaften.

Die Leidenschaften, worunter zur Hervorbringung dieser Krankheit, nemlich des weißen Flusses, wir vorzüglich die Wollust, Traurigkeit, Schreck, Aergerniß und Zorn rechnen, sind unstreitig die Gelegenheits-Ursachen des gutartigen weißen Flusses. Durch erstere werden die Geburtstheile einem beständigen Reiz ausgesetzt, wodurch die Säfte nach diesen Theilen gleichsam in einem beständigen Zuge erhalten werden. Die Ausführungs-Gänge, welche im natürlichen Zustande nur einen milden Saft zur Erhaltung der Schlüpfrigkeit hergeben, müs-

müssen nunmehr beständig die in ihnen enthaltenen Säfte gewaltsam zuströmen lassen; ja diese Gefäße bleiben endlich gar erschlafft offen stehen, wodurch also nicht selten zum Nachtheil des Körpers auch die besten nährenden Säfte mit ausgeführt werden, woben der Magen, die Lunge und Nerven geschwächt und von aller Lebenskraft erschöpft, der Schwindsucht und Lungensucht zum Untergang des Körpers den Weg bahnen; Zorn und Aergerniß hat noch überdem das vorzüglichste, daß nicht selten durch die galligte Schärfe zugleich eine krebshafte Materie zuwege gebracht, und endlich unvermerkt der Grund zu dieser grausamen Krankheit in dem Körper gelegt wird.

### 6) In Ansehung der Luft.

Die Luft, als das Element, ohne welches der Mensch keine Minute leben kann, giebt ebenfalls, vermöge ihrer Eigenschaft, Gelegenheit zum weißen Flusse; denn die wäßrigen und faulenden Dünste, welche sich in derselben aufhalten, erschlaffen, verderben und schwächen die festen Theile. Da nun Frauenzimmer, vermöge ihrer Kleidung, einer beständigen Zugluft an den Geburtstheilen ausgesetzt sind; so müssen sie sich im Frühjahr und Herbst, besonders des Morgens und Abends, nicht der-

selben aussetzen, und wenn sie zu solcher Krankheit geneigt seyn sollten, sich nicht der feuchten Bitterung überlassen; ferner sind gemeine Frauenzimmer, welche sich im Winter der Kohlentöpfe zum erwärmen bedienen, vermöge der schädlichen Kohlendämpfe, ebenfalls dieser Krankheit unterworfen, und nicht selten ist sie in dieser Jahreszeit nicht allein allgemein, sondern auch, wenn die Ursache nicht gehoben werden kann, unheilbar.

150. Fr.) Was versteht man unter dem bössartigen weissen Flusse einiger Frauenzimmer?

A. Diejenige Modefrankheit, womit zu unsern Zeiten viele unverheyraethete, und auch einige verheyraethete Frauenzimmer angesteckt, und zum größten Schaden ihres Körpers und der Generation ein beständig sieches Leben führen.

151. Fr.) Worin besteht denn eigentlich der bössartige weiße Fluß, und wodurch wird er zuwege gebracht?

A. Er besteht, wie wir schon vorher erwähnt haben, in dem Ausfluß einer stinkenden, grünlich-gelblichen Materie aus den Geburtsgliedern, welche so gar während der monatlichen Reinigung zu fließen pflegt, die an sich scharf, fressend, und bössartig, gemeinlich durch den Bey Schlaf mit einer unreinen  
Manns-

Mannsperson entstanden, und wieder ansteckend ist.

152. Fr.) Woran erkennet man ein Frauenzimmer, welche mit dem böartigen weissen Flusse behaftet ist?

A. Man erkennt sie sehr leicht an ihrem siechen Körper, ihrer blassen, öfters grüngelblichen Farbe im Gesichte, an den eingefallenen matten Augen und Wangen, der schwachen Stimme, den blassen Lippen, und dem mageren, abgematteten Körper. Solche Personen sind oft so schwach, daß sie kaum eine Treppe steigen können, und endlich macht gemeiniglich Schwindsucht oder Auszehrung ihrem elenden Leben ein Ende, wo nicht noch zur rechten Zeit durch geschickte Aerzte Hülfe geschafft wird.

153. Fr.) Kann eine Hebamme nicht auch bey Personen dieser Art unglücklich werden?

A. Ja, und sie muß sich wohl vorsehen, daß sie, wenn sie solche angesteckte Personen entbindet, keine Wunden an ihren Händen oder Fingern habe, durch welche das Gift in ihren Körper kommen könne, und sie sich, und viele andere, welche durch ihre Hände entbunden werden, durch Mittheilung dieser Krankheit, auf eine unschuldige Art, nicht anstecken, und unglücklich machen möge.

154. Fr.) Welches war in der zweyten Klasse die dritte Art von Krankheiten einiger Wöchnerinnen?

A. Der Hängebauch einiger Frauenzimmer.

155. Fr.) Was versteht man unter einem Hängebauch?

A. Diejenige Erschlaffung der Bauchmuskeln eines Frauenzimmers, wodurch der Unterleib derselben eine ungewöhnliche Herabsenkung erlitten, so daß derselbe oft bis an die Hälfte der Lenden herunterhängt.

156. Fr.) In wiefern kann eine Hebamme Gelegen geben, daß ein Hängebauch nach dem Wochenbette übrig bleibt?

- A. 1) Wenn sie die Bauchbinde nicht ordentlich anlegt.  
2) Durch ungeschicktes Verfahren während der Geburt, in Ansehung der Lage und Stellung der Kreisenden, und  
3) wenn sie der Wöchnerin nicht die gehörigen Behutsamkeits-Regeln, sowohl während der Geburt als auch nachher, in Ansehung der Lage, des Verhaltens und der Diät ꝛc. wie sie sich nemlich in ihrem Wochenbette verhalten müsse, lehret.

157. Fr.) Was sind dies für Behutsamkeits-Regeln?

A. Diese sind kürzlich folgende, daß sie nemlich während der Geburt die Kreisende ermahne:

1) bey

- 1) bey Verarbeitung der Wehen den Kopf vorwärts zu halten, damit kein dicker Hals oder Kropf zurück bleibe.
- 2) Nicht außer den Wehen zu pressen oder zu drängen.
- 3) Nicht die Hände vorwärts auf den Bauch zu legen, oder mit denselben, um die Geburt zu befördern, auf dem Bauch oder Unterleib zu pressen oder zu drücken, endlich
- 4) im Wochenbette selbst, ihr ernsthaft anzubefehlen, nicht alles untereinander zu essen, oder zu trinken, nicht zu früh das Bette zu verlassen, oder ohne Leibbinde nicht in den ersten Tagen herum zu gehen.

158. Fr.) Was für Schaden bringt ein Hängebauch in Ansehung der Gesundheit, und bey nachfolgenden Geburten zuwege?

A. Die Gesundheit leidet dadurch oft merklich; öftere Coliken, beschwerliches Gehen, und eine unnütze Last, welche die Frau mit sich herumträgt, sind die Folgen des Hängebauchs; bey nachfolgenden Geburten aber kommen gewöhnlich falsche Lagen des Kindes, und daher unvollkommne, natürliche, oder wohl gar schwere Geburten vor, wenn sie nicht durch vernünftige Hülfleistungen verhütet werden.

159. Fr.) Welches war in der zweyten Klasse die vierte Art von Krankheiten einiger Wöchnerinnen?

A. Die Brüche.

160. Fr.) Was versteht man unter dem Bruche?

A. Diejenige Krankheit, wo ein Eingeweide aus der Höhle, in welcher es natürlicherweise lag, in eine widernatürliche Höhle fällt.

161. Fr.) Welchen Arten von Brüchen sind Schwangere und Wöchnerinnen am meisten ausgesetzt?

A. Den Nabel- und Leistenbrüchen.

162. Fr.) Was ist ein Nabelbruch?

A. Die gewaltsame und unvermerkte Ausdehnung des Nabelringes und des Darmfelles, in welche sich mehr oder weniger ein Theil der Gedärme und des Netzes einzwängt, und eine Geschwulst verursacht, welche man den Nabelbruch nennt.

163. Fr.) Und was ist der Leistenbruch?

A. Eine Krankheit, bey welcher durch den Bauchring an dem Ort, wo bey Frauenzimmern die runden Mutterbänder steigen, ein Theil der Gedärme oder des Netzes sich durchzwängt, eine Geschwulst in einer oder der andern großen Schamlefze zuwege bringt, und wodurch dieselbe ungewöhnlich ausgedehnt, erhaben, und mehr oder weniger schmerzhaft, zum Vorschein kommt.

164. Fr.) Durch was für Kennzeichen kann man diese Brüche von andern Geschwülsten unterscheiden?

A. Durch folge:

- 1) An der ungewöhnlichen Geschwulst.
- 2) An dem größern oder mindern Schmerz, welchen sie verursachen.

3) An

3) An der weichen, und durch den Druck der Finger mehr oder weniger nachgebenden Eigenschaft.

4) An dem Geräusch, welches in dem Bauche, vermittelst der eingeschlossenen Luft, vermöge des Berührens der Finger zuwege gebracht wird u. s. w.

165. Fr.) Wodurch können diese Brüche bey Frauenzimmern entstehen?

A. Durch Heben, Tragen, Fallen, Stossen, jähes Treppensteigen, starkes Pressen, sowohl bey dem Stuhlgang, als auch während der Geburt u. s. w.

166. Fr.) Welche Frauenzimmer sind den Brüchen besonders ausgesetzt?

A. Die Fetten, und die, so einen schwammigten und erschlafften Körper haben.

167. Fr.) Wodurch kann auf Selten der Hebamme der Bruch bey einer Frau zuwege gebracht werden?

A. Dadurch, wenn sie

1) Bey der Geburt

a) die Frau unnützerweise anstrengt, und ohne Wehen arbeiten läßt.

b) Wenn sie auf eine unvernünftige Weise, um die Geburt zu befördern, an dem Leibe der Frau preßt und drückt.

c) Die Gebärende zu lange im Kreisstuhle sitzen läßt.

d) Deren

d) Deren Unterleib mit vielen Salben oder Del beschmieret, in der Meinung, den Durchgang des Kindes dadurch zu erleichtern.

2) Nach der Geburt.

a) Wenn sie der Frau erlaubt, zu früh aus dem Bette aufzustehn, ohne die Bauchbinde gehörig anzulegen, oder

b) wenn sie das sogenannte Taillenband und dessen Knoten, auf den Nabelring anlegt.

c) Wenn sie der Wöchnerin viele blähende Speisen und gährende Getränke zu genießen vorschreibt,

d) sie der Kälte oder Zugluft aussetzt, und

e) besonders bey fetten Frauen die Binde zu früh abnimmt, oder dieselbe überhaupt ungeschickt anlegt.

168. Fr.) Wodurch kann auf Selten der Wöchnerin ein Bruch von einer oder der andern Art zuwege gebracht werden?

A. Durch Vorurtheil und Nichtbefolgung der Regeln, welche ihr eine vernünftige Hebamme vorschreibt, durch zu vieles Essen, Lachen, Drukken oder Heben des Kindes, in den ersten Stunden nach der Geburt, durch Hin- und Herwerfen im Wochenbette, durch Salben und Schmieren des Unterleibes, welches einige

einige in der Absicht unternehmen, um die Nachwehen zu verhüten.

169. Fr.) Wie verhält sich eine Hebamme während der Geburt bey Kreisenden, welche Brüche von der einen oder andern Art haben?

A. Den Nabelbruch läßt sie durch die Hand einer Gehülfin gelinde, vorzüglich zur Zeit einer Wehe, halten, und zwar so, daß derselbe völlig in die Bauchhöhle zurück tritt, dadurch werden die Wehen gehörig verarbeitet, der Kreisenden doppelte Schmerzen erspart, und die Gefahr der Einklemmung des Bruchs abgewendet werden können.

In Ansehung des Leistenbruchs ist während der Geburt nicht so viel zu befürchten, indem derselbe insgemein in dem höchsten Grade der Schwangerschaft, aus ganz natürlichen Ursachen zurück tritt, allein gleich nach der Geburt des Kindes, während der Zusammenziehung der Gebärmutter, wieder zum Vorschein kommt; alsdenn ist nöthig, vor allen Dingen dahin zu sehen, daß derselbe sogleich, vermöge eines angelegten Bruchbandes, zurückgehalten werde. Ein gleiches gilt vom Nabelbruche, nur kann dieser, vermöge der Bauchbinde und Compresse, am besten, wenigstens in den ersten Tagen des Wochenbettes, behandelt werden.

170. Fr.) Können Brüche, überhaupt genommen, Gefahr verursachen?

A. Allerdings, denn wenn ein Bruch nicht zurückgebracht, oder zu rechter Zeit operirt werden kann, können, besonders bey Fehlern in der Lebensordnung, leicht Entzündungen, das Miserere, der Brand, und endlich der Tod erfolgen; man muß daher jeden Bruch als eine wirkliche Krankheit, und zwar von Bedeutung ansehen, und folglich denselben niemals als gleichgültig behandeln.

171. Fr.) Welches war in der zweyten Classe die fünfte Art von Krankheiten einiger Wöchnerinnen?

A. Anschwellung der Haaken oder Hämorrhoidalgefäße, welche man auch die Zacken nennt.

172. Fr.) Was versteht man unter Haaken oder aufgetriebenen Hämorrhoidalgefäßen?

A. Diejenige Anschwellung und Auftreibung der Blutgefäße, welche in dem Mastdarm, und um die Oefnung desselben sich befinden.

173. Fr.) Was für Ursachen können sie hervorbringen?

A. Sie entstehen aus einer Stokfung des Blutes, so sich in den Gefäßen des Mastdarmes angehäuft hat, und durch irgend einen Druck

Druck in seinem freyen Umlauf gestöhret wird; dieser Druck kann nun entweder von hartem Koth, welcher sich im Mastdarm angehäufet hat, oder in der Geburt durch den zu lange im Durchbruch sich aufhaltenden Kopf hervor- gebracht werden. Zu heftiges und anhalten- des Pressen, auch langes Sizen auf einem hohlen Stuhle können dazu Gelegenheit ge- ben, anderer Ursachen zu geschweigen.

174. Fr.) Worin kann es eine Hebamme versehen, daß dergleichen Krankheit zuwege gebracht wird?

A. Wenn sie die Kreisende zu lange auf dem Kreisstuhle sitzen läßt, besonders wenn dieser ohne eine bewegliche Rückenlehne ver- fertiget ist; wenn sie gleich nach der Geburt des Kindes und der Nachgeburt, vermöge ei- nes gelinden Druckes mit den Fingern, die Haafen zurück zu bringen vergißt, da sie doch jedesmal, ehe sie die Frau in das Wochenbette bringt, diesen Theil zu untersuchen, niemals unterlassen müßte, indem sonst durch Zusam- menziehung des Mastdarms, diese Gefäße gleich- sam eingeschnürt werden, und auf immer aus- gedehnt bleiben.

175. Fr.) Wie kann eine Wöchnerin an diesem lästigen Uebel schuld seyn?

A. Wenn sie in der Schwangerschaft zu viel steht, geht, oder die zur rechten Zeit so

nothwendigen Aderlässe am Arm versäumt, zumal, wenn sie von Natur zu Verstopfungen des Leibes geneigt ist, und diese auch zur Zeit der Schwangerschaft überhand nehmen läßt; wenn sie ferner von Natur eine Schwäche des Mastdarms hat, womit sie vielleicht schon in der Jugend beschweret gewesen, auch diesen Theil des Körpers aus Unachtsamkeit nicht gehörig durch Waschen mit kaltem Wasser rein gehalten hat; wenn sie endlich zu oft ins Kindbette kommt, und die gehörige Sorgfalt durch gelindes Zurückbringen mit den Fingern, von ihr, oder der Hebamme, aus der Acht gelassen wird.

176. Fr.) Welches war endlich das letzte, welches wir in der zweyten Klasse als eine Art von Krankheit einliger Wöchnerinnen annahmen?

A. Der Blutsturz.

177. Fr.) Was versteht man unter dem Blutsturz bey einer Wöchnerin?

A. Denjenigen heftigen Ausfluß des Blutes aus den Geburtstheilen, wodurch, wenn ihm nicht Einhalt gethan wird, und derselbe zu lange dauert, die Wöchnerin leicht das Leben verlieren kann.

178. Fr.) Was kann zu einem solchen Blutsturz Gelegenheit geben?

A. Die zu schnelle Entbindung des Kindes, die zur Unzeit abgenommene Nachgeburt,  
die

die Verletzung der Gebärmutter oder des Muttermundes, die Trägheit oder Erschlaffung der Gebärmutter, heftige Leidenschaften der Wöchnerin, und die von derselben unordentlich geführte Diät.

179. Fr.) In wie fern kann also die Hebamme zu Blutstürzungen aus der Gebärmutter Gelegenheit geben?

A. Wenn sie aus Vorurtheil, oder aus Unwissenheit die Nachgeburt ohne Ursache abzulösen sucht, oder sie wohl gar stückweise abnimmt; die Gebärmutter mit ihren Nägeln bey der Ablösung derselben verletzt, oder den Muttermund aufreißt, so, daß unmittelbar durch Verletzung ansehnlicher Blutgefäße, der Blutsturz entsteht, wodurch die Wöchnerin nicht selten in Lebensgefahr geräht.

180. Fr.) Welches ist der allergewöhnlichste Fehler der mehresten Hebammen, wodurch die Blutstürzung zuwege gebracht wird, und wo die Frau ihnen zuweilen unter den Händen todt bleibt?

A. Wenn sie zur Zeit, da die Gebärmutter erschlafft ist, die Nachgeburt abzunehmen sucht, wodurch sehr oft ein tödtlicher Blutsturz entsteht, woran ebenfalls die Wöchnerin ohne Rettung öfters in einigen Minuten um das Leben kommen kann.

181. Fr.) Welches sind die Ursachen von Selten der Wöchnerin, wodurch ein Blutsturz aus der Gebärmutter entstehen kann?

A. Wenn sie die Vorschriften vernünftiger Hebammen, des Geburtshelfers, und Arztes leichtsinnig in den Wind schlägt, sich ihren Leidenschaften willkürlich überläßt, sich ärgert, hitzige Getränke trinkt, zu früh aus dem Wochenbette aufsteht, sich erhitzt, oder erkaltet, springt, tanzet, und andere körperliche ungewohnte Bewegungen unternimmt, worunter das Fahren in einem unbequemen Wagen auf ungebahnten Wegen, unter andern auch mit gehört.

182. Fr.) Was kann eine Hebamme hier thun, um das Leben der Frau in Sicherheit zu setzen?

A. Eigentlich soll sie hier die Hülfe allein einem geschickten Arzt überlassen, und nur dessen Befehle auszurichten suchen, ohne zu widersprechen, oder selbst zu flügeln; im Nothfall aber, oder ehe thätigere Hülfe geschafft werden kann, muß sie der Frau eine bequeme Lage auf dem Bette, nicht warm zugedeckt, zurecht machen, auch wohl kalte Umschläge auf den Leib und die Geburtsglieder appliciren, sich aber für dem Gebrauch innerlicher Arzeneyen hüten, und zum Getränke kaltes Wasser mit Essig anrathen.

Dritte Klasse.

Von denen Krankheiten einiger Wöchnerinnen, welche vom schlechten und schädlichen Verhalten im Wochenbette, oder wegen eines bey der Geburt sich ereignenden unerwarteten Zufalls entstehen können.

183. Fr.) Welche Krankheiten zählten wir zu der dritten Classe einiger Wöchnerinnen?

A. Die übermäßige und allzuhäufige Wochenreinigung, die zurückgebliebene Wochenreinigung oder Verhaltung derselben, die aus stoffender Milch entstandenen verhärteten eiternden Brüste, und aufgesprungenen Warzen, den Wahnsinn, die Unfruchtbarkeit, die Mutterbeschwerden.

184. Fr.) Was versteht man unter einer übermäßigen und allzuhäufigen Wochenreinigung?

A. Denjenigen Ausfluß des Blutes aus den Geburtstheilen einer Wöchnerin, welcher unmittelbar sogleich nach der Entbindung ihrer Leibesfrucht, oder nach einigen Tagen sich in ungewöhnlicher Menge einzustellen pflegt.

185. Fr.) Wie muß die natürliche Wochenreinigung, in Ansehung der Menge, beschaffen seyn?

A. In Ansehung der Menge des Wochenblutes muß dasselbe nicht zu stark und nicht zu schwach sich einstellen. Die Frau muß im er-

sten Fall keine Ohnmachten oder Verdunkelung der Augen erleiden, oder mit Verlust aller Kräfte dahin sinken; im zweyten Fall, müssen keine schnelle Aufstreibung des Leibes, Schmerz, Fieber, oder gänzliche Verhaltung der Wochenreinigung erfolgen; mit einem Wort: die Wochenreinigung muß nur in einem etwas vermehrten Abgange des Blutes, als die gewöhnliche Reinigung zu seyn pflegt, vor sich gehen.

186. Fr.) Was für Ursachen können zu einer übermäßigen Wochenreinigung Gelegenheit geben?

A. Außer denen in voriger Abtheilung, wo wir nemlich vom Blutsturz handelten, angegebenen Ursachen, können hier auf Seiten der Wöchnerin folgende einzig und allein solchen Blutflus zuwege bringen, nemlich; heftige Gemüthsbewegungen, Zorn, Aergerniß, Traurigkeit, Schreck, unerwartete, sowohl traurige als angenehme Nachrichten, Husten, Lachen, vieles Reden, zu starke Hitze und Bettwärme, hitzige Arzneymittel oder geistige Getränke, alle heftige Auslerungen, besonders durch den Durchfall, Schweiß, Urin &c.

187. Fr.) Wie beugt man solchen üblen Folgen vor?

A. Durch eine gehörige, denen Umständen der Sache angemessene Diät, durch Ruhe des Körpers überhaupt, und besonders durch die so notwendige Ruhe des Gemüths.

188. Fr.)

188. Fr.) Welche Wöchnerinnen sind solchen heftigen Blutflüssen aus der Gebärmutter am ersten ausgesetzt?

A. Diejenigen, welche ein sehr lebhaftes Temperament besitzen, sehr zum Jähzorn, Furcht und andern heftigen Leidenschaften geneigt, sehr fett und vollblütig sind.

189. Fr.) Welches war die zweyte Krankheit der dritten Klasse, welche einige Wöchnerinnen während ihres Wochenbettes zu erleiden pflegen?

A. Die zurückgebliebene Wochenreinigung oder Verhaltung derselben.

190. Fr.) Was versteht man unter der zurückgebliebenen Wochenreinigung oder Verhaltung derselben?

A. Einen zum Theil völlig unterdrückten oder verminderten Blutfluss im Wochenbette.

191. Fr.) Ist dieses eine wirkliche Krankheit der Wöchnerinnen?

A. Ja, und zwar eine der gefährlichsten, welche einer Wöchnerin nur zustoßen kann.

192. Fr.) Aus was für Ursachen ist die unterdrückte Wochenreinigung so gefährlich?

A. Weil daraus eine Entzündung der Gebärmutter, der Brand, und der Tod, oder Wahnsinn, ja Tollheit, Melancholie oder hitzige Fieber, Friesel und andere langwierige und schwer zu heilende Krankheiten entstehen können.

193. Fr.) Woran erkennt man die verstopfte, zurückgebliebene oder unterdrückte Wochenreinigung?

A. Man bemerkt gemeiniglich folgende Zufälle: die Kranke klagt erstlich über einen schneidenden Schmerz und Brennen im Unterleibe, der Leib ist aufgetrieben, und die Kranke schreiet für Schmerz, wenn man sie berührt; zugleich bemerkt man, daß das Blut erst weniger fließt, und zuletzt ganz aufhört; sie klagt ferner über Durst, welcher kaum zu löschen ist, über eine trockene Hitze und Brennen des ganzen Leibes, und über Unruhe; nimmt die Krankheit zu, so fängt sie an zu phantasiren, und irre zu reden, sie springt aus dem Bette, und oft zeigen sich am Ende Spuren von Wahnsinn, so daß einige, wenn man nicht genau auf sie Acht giebt, Hand an sich selbst, oder andere legen; einige haben Durchfälle, und sterben nach dem dritten, höchsten siebenden Tage dieser Krankheit, eines ruhigen Todes, am Brande in der Gebärmutter.

194. Fr.) Wie muß eine solche gefährliche Krankheit von Selten der Hebamme behandelt werden?

A. Die Hebamme kann hier weiter nichts thun, als die Umstehenden für die bevorstehende Gefahr warnen, und wenn sie aus den angegebenen Zeichen die herannahende Krankheit erkennt, bey Zeiten, und ja nicht zu spät die Hülfe des Arztes suchen; denn nach dem drit-

ten

ten Tage, nemlich von dem ersten Anfalle der Krankheit angerechnet, kommt insgemein alle Hülfe zu spät.

195. Fr.) Was muß die Hebamme Gewissens wegen ohne Zurückhaltung gegen den Arzt, beobachten?

A. Alles, auch den bey der Geburt begangenen kleinsten Fehler von ihrer Seite aufrichtig entdecken, worunter auch die Zufälle, welche sich unvermuthet eingefunden, mit gehören, die Fehler der Wöchnerin, selbst in so fern selbige von ihr einzig und allein abhängen, worunter die Fehler in der Lebensordnung vor allen Dingen zu rechnen sind, offenherzig erzählen, damit der Arzt in den Stand gesetzt werde, die Krankheit aus dem wahren Gesichtspunkte zu beurtheilen, und alsdenn durch dienliche Mittel zu heilen.

196. Fr.) Was versteht man unter einer verhärteten und eiternden Brust, aus stoffender Milch?

A. Wenn entweder die Brust ganz oder zum Theil von einer Geschwulst befallen wird, welche roth, entzündet ist, und sehr schmerzt, und wenn die Krankheit von verdorbener Milch entsteht, welche in den Milchgängen der Brust stoffet und verdirbt. Es ist gewöhnlich ein Fieber mit starker Hitze dabey, und die meiste Zeit geht eine solche Geschwulst in Eiterung über.

197. Sr.) Was für Ursachen können dazu Gelegen-  
heit geben?

A. Es können zu solcher Krankheit vieler-  
ley Ursachen Gelegenheit geben; unter andern  
gehören hieher: Die Verkältung der Brüste,  
der zu schnelle Einfluß der Milch, wenn bey  
kleinen und kurzen Warzen das Kind nicht an-  
saugen kann, ferner: Drücken, Pressen, Ge-  
müthsbewegungen, als Zorn, Aergerniß,  
Schreck, Furcht u. s. w.

Anmerkung. Da bekanntermaßen verhärtete und eiternde  
Brüste nach der gemeinen und gewöhnlichen Behand-  
lungsart ungemein langwierig und schwer zu heilen  
sind, und insgemein, um selbige zu heilen, berufene  
und unberufene Aerzte und Wundärzte, alte Weiber,  
Scharfrichter, und deren Helfershelfer angenommen  
und um Rath gefragt werden; so ist es nöthig, um  
einiger Leser willen, diese Krankheit, ihrer Natur und  
Entstehungsart nach zu zergliedern, und um den Ur-  
sprung dieses Uebels kennen zu lernen, folgendes zum  
voraus zu setzen.

Da die Milch, als ein weißer Saft von besonderer  
Art, aus dem Blute in denen Brüsten zu einer ge-  
wissen Zeit, nemlich während der Schwangerschaft,  
abgesondert, und in gewisse Gefäße, welche man  
Milchgefäße nennt, abgesetzt wird, so ist sie als eine  
natürliche Flüssigkeit, welche kurz vorher dem Kreis-  
lauf des Blutes unterworfen gewesen, anzusehen.  
Den Zeitpunkt, wenn sie in denen Brüsten durch  
die Absonderung aus dem Blute abgesetzt wird, giebt der  
Augenschein durch die Anschwellung und Auftreibung  
derselben zu erkennen; indem sich die Brüste also er-  
heben, pflegen sie, wegen der Anspannung der Haut,  
besonders bey einer Erstgeschwängerten, in etwas zu  
schmerzen, allein dieser Schmerz ist von kurzer Dauer,  
und von gar keinen Folgen. Ganz anders verhält sich  
dieses, wenn die Milch wirklich abgesondert, einige Zeit  
gleichsam stille gestanden, die Drüsen in den Brüsten  
und die Milchgefäße selbst aufgetrieben, und die ab-  
gefons

gesonderte Milch in Ruhe gesetzt worden, denn alsdenn sondert sich der irdische oder käsigte Theil aus derselben ab, und verstopft diese Werkzeuge, hebt folglich den Kreislauf der flüssigen Milch in den Drüsen und Milchgefäßen auf, und vermöge dieses unterdrückten Kreislaufes muß nothwendig eine Stokkung entweder einiger, oder aller oben benannten Milchgefäße und Drüsen entstehen. Aus diesen angeführten Ursachen erfolgen entweder, einzelne oder allgemeine Entzündungen, mehr oder weniger Verhärtungen in der Brust, die nach den Umständen, mit Angst, Fieber, Schmerz und Unruhe verbunden, als wahre Zufälle der stokkenden oder ruhenden Milch die Kranke belästigen, und welche Zufälle man im gemeinen Leben verhärtete Brüste, Knoten, oder einzelne Stokkungen in derselben zu benennen pflegt.

198. Fr.) Was hat eine vernünftige Hebamme zu thun, um der Entstehung einer eiternden Brust vorzubeugen?

A. Die zu kurzen Warzen, welche das Kind verhindern zu saugen, zu verlängern und zum saugen geschickt zu machen. Dieses geschieht durch gewisse Instrumente, welche man Milchpumpen, Säuger nennt, am besten wird dieses durch den Mund eines gesunden und reinlichen Menschen, welcher aber keine faule Zähne, noch weniger venerische oder scorbutische Säfte haben muß, verrichtet. Zwentens, sobald als möglich, durch erweichende und zertheilende Umschläge, und durch Dampfbäder, die in den Milchgefäßen stokkende Milch in Bewegung zu setzen, und zur Absonderung geschickt zu machen.

199. Fr.) Wie bewerkstelligt sie solches am besten?

A. Sogleich, nemlich in den ersten 24 Stunden, und ja nicht später, durch Brenumschläge, welche aus kochendem Wasser, worin zertheilende Kräuter gethan, zubereitet, und durch Dampfbäder, welche vermöge eines Topfes, über welchem die kranke, oder schmerzhafteste Brust gebähet werden muß, angebracht werden.

200. Fr.) Welches sind die besten Mittel ersterer Art?

A. Diese sind die aus Leinsamen und Hafergrüße mit Wasser und Milch zubereiteten dicken Breye, welche mit frischem Leinöl aufgelegt werden müssen.

201. Fr.) Wie wird ein solcher Brenumschlag eigentlich verfertiget, und was erfolgt nach dessen Gebrauch?

A. Man nimmt einen reinlichen irdenen Tiegel, wirft eine Handvoll fein gestoßenes Mehl von Leinsamen hinein, gießt Milch und Wasser, von jedem die Hälfte hinzu, und bereitet unter beständigen Umrühren, vermittelst eines hölzernen Löffels, auf mäßigem Kohlenfeuer einen etwas dicken Brey, vermischt ihn mit ebenfalls dick gekochter Hafergrüße, und belegt mit diesem Breye, welcher nur milchwarm seyn muß, ein dünnes leinenes Tuch, überdeckt es mit einfachem und frischem Leinöl überstrichener Leinwand, salbet vorher mit dem Oele die Haut, und besonders die Stelle, wo  
die

die Entzündung und Härte in der Brust sich festgesetzt hatte, und fährt alle 2 Stunden fort, diesen Breymuschlag zu erneuern. Hierauf wird die Entzündung, Härte und Schmerz sich nach ein paar Tagen legen, und die Brust nicht zum Ausbruch kommen.

202. Fr.) Welches war die Hauptregel, welche bey allen verhärteten Brüsten zu beobachten war?

A. Alles was geschehen soll, gleich vom Anfange, nemlich in den ersten 24 Stunden zu thun.

203. Fr.) Was geschieht, wenn man erst nach einigen Tagen die Zertheilung unternehmen will?

A. Alsdenn ist der Ausbruch der Brust fast unvermeidlich.

204. Fr.) Was soll eine Hebamme, wenn sie zu spät gerufen wird, in solchem Falle thun?

A. Dem Gutbefinden des Wundarztes alles überlassen.

205. Fr.) So viel von dem Breymuschlage; was erfolgt nun nach dem Dampfbade?

A. Die Brust fängt an zu schwißen, die Entzündung und Härte zertheilt sich, und die Kranke erhält eine angenehme Ruhe, indem sich der Schmerz vermindert.

206. Fr.) Wenn und zu welcher Zeit kann ein solches Dampfbad gebraucht werden?

A. In der Zwischenzeit, da man den Breymuschlag zurechte macht.

207. Fr.) Was muß vor allen Dingen bey dem Gebrauch dieser Mittel beobachtet werden?

A. Die Brust keiner kalten Luft oder Kälte überhaupt auszusetzen, denn sonst würde das Uebel ärger werden, und die schädliche Wirkung auf die Rechnung der vorher beschriebenen Heilungsart mit Unrecht geschoben werden.

208. Fr.) Welche Kranke, können dieser Vorschrift oherachtet, dennoch des Ausbruchs der Brust nicht allemal entgehen?

A. Diejenige, welche voller schädlichen Säften, galligter Schärfe sind, und ununterbrochenen Leidenschaften, worunter Schreck, Aergerniß, Zorn vorzüglich gehören, unterworfen zu seyn pflegen.

209. Fr.) Was versteht man unter aufgesprungenen Warzen?

A. Wenn die Warzen Risse und Löcher bekommen, welche mit Entzündung begleitet sind, und heftig schmerzen.

210. Fr.) Wodurch werden aufgesprungene Warzen zuwege gebracht?

A. Durch eine vorhandene Schärfe in den Säften, durch das zu frühe Anlegen eines gesunden und starken Kindes, wenn dieses vorzüglich scharfe Kiefern hat, und wenn überdem die Milch noch nicht zuschießt, oder die Milchgefäße noch nicht im Gange sind, von zu kurzen oder zu langen, mit einer dünnen Oberhaut

haut versehenen Warzen, und endlich wenn die Kinder Schwämme im Munde und an der Zunge haben.

211. Fr.) Wodurch verhütet man ein solches Uebel?

A. Bey denen zu kurzen Warzen ist es nöthig, schon zur Zeit der Schwangerschaft auf ihre Verlängerung bedacht zu seyn. Man legt zu dem Ende ausgehöhlte Hütchen von Holz oder Zinn auf dieselben, dadurch, und indem sie sich in die Oefnung passen, verlängern sie sich, und werden zum Ansaugen geschickter. Lange Warzen, welche mit einer zu dünnen Oberhaut versehen sind, wäscht man einige Wochen vor der Niederkunft mit Franzbrandtwein, legt auch wohl einen ausgehöhlten Gallapfel, welcher vorher in solchem Brandtwein eingeweicht, und der in seiner Aushöhlung die Figur und Größe der Warze haben muß, des Nachts über dieselbe auf und sucht dadurch die dünne Haut zu verdicken, wodurch sie gleichsam unempfindlich gemacht werden muß. Die Schwämme der Kinder, sucht man so bald als möglich zu heben, wäscht allemal, wenn das Kind gesogen, die Warze sorgfältig mit reinem und kaltem Wasser ab, und die zu scharfen Säfte, welche zum Aufspringen der Warze Gelegenheit geben, sucht der Arzt zu verbessern, und zur Gesundheit des Kindes geschickt zu machen.

212. Fr.) Welches ist das beste Vorbauungsmittel, wodurch die stoffende Milch und aufgesprungenen Warzen verhütet werden?

A. Das zur gehörigen Zeit sich einstellende Milchfieber, der allmälige Zuschuß der Milch, und das ordentliche Ansaugen des Kindes.

213. Fr.) Was bringt das Milchfieber, in Ansehung der Milch, zuwege?

A. Daß die vorher gleichsam rohe, salzige und unangenehm schmeckende Milch, nunmehr süß und angenehm schmeckend gemacht wird.

214. Fr.) Was hat aber die erste Milch, in Ansehung erst erwähnter Eigenschaft, in Absicht des Kindes für einen Nutzen?

A. Das sie gelinde abführt, und folglich ein gutes Mittel ist, das Kind von den, in denen Gedärmen befindlichen ersten Unreinigkeiten, oder dem Kindespech zu reinigen.

215. Fr.) Ist der Wahnsinn auch eine von denen Krankheiten, von welchen eine Wöchnerin befallen werden kann?

A. Ja.

216. Fr.) Worin besteht eigentlich diese Krankheit?

A. In dem Verlust der Verstandeskrafte, welcher entweder fortwähren, oder nur eine zeitlang statt haben kann.

217. Fr.)

217. Fr.) Welches von beyden findet bey Wöchnerinnen insgemein statt?

A. Daß diese Krankheit nur eine kurze Zeit, ja bey einigen nur einige Tage dauert, und nachhero, wenn sie anders gründlich kuret worden ist, (welches nur ein Arzt versteht,) keine Spur von ihrem Daseyn mehr übrig zu bleiben pflegt.

218. Fr.) Wodurch wird diese Krankheit bey etlichen Wöchnerinnen am ersten gehoben?

A. Durch die Wiederherstellung der verstopften Wochenreinigung, und Lenkung des Gemüths von dem Gegenstande, wodurch der Wahnsinn entstanden, und unterhalten wurde; imgleichen durch die Wiederherstellung des Schlafs, welcher insgemein viele Tage lang verloren gegangen war, und wodurch diese Krankheit nicht allein vermehrt, sondern auch unterhalten wurde.

219. Fr.) Was kann eine Hebamme bey solcher Art von Krankheit ausrichten?

A. Nichts, sondern sie muß so gleich darauf dringen, daß ein Arzt gerufen werde, der diese Kur übernehmen kann.

220. Fr.) Welches war die fünfte Art von Krankheit, welche sich Wöchnerinnen durch eine schlechte Diät, und Verhalten im Wochenbette zuziehen, oder welche durch einen bey der Geburt sich ereignenden unvermutheten Zufall entstehen kann?

A. Die Unfruchtbarkeit.

221. Fr.) Was versteht man unter der Unfruchtbarkeit?

A. Dasjenige Unvermögen, seines gleichen durch die Zeugung und Geburt hervorzubringen.

222. Fr.) Kann denn die Unfruchtbarkeit zu denen Krankheiten gezählet werden?

A. Ja, denn sie kann zum öftern ihren Grund in einem kränklichen Körper haben, und wenn dieser von seiner Krankheit geheilt werden kann, wird auch die Unfruchtbarkeit aufhören.

223. Fr.) Was sind das für Fehler oder Krankheiten, von denen die Unfruchtbarkeit entstehen kann?

A. Die zu starke oder zu schwache, auch wohl gar fehlende monatliche Reinigung, eine sehr große Schwäche des ganzen Körpers, besonders der Gebärmutter selbst, und deren schiefe Lage im Becken, wo folglich der Mutterhals eine falsche Richtung gegen die Ape der Scheide hat, ferner Verwachsungen, und andere Veränderungen, welche in den Geburtstheilen durch Ver-

Verwahrlosungen zuwege gebracht worden; unordentliche Diät im Wochenbette, wodurch ein siecher Körper übrig bleibt, und zur Zeugung ungeschickt gemacht wird, öfters Mißgebären, oder periodische Blutstürzungen aus der Gebärmutter, der weisse Fluß, besonders im hohen Grade; auch andere körperliche Krankheiten, als langwierige Fieber und Schwindsucht, ein in der Gebärmutter befindliches Mondkalb, oder ein Polyp in derselben, Geschwüre, in, und an dem Gebärmutterhalse oder in der Scheide selbst, und endlich ein allzuempfindliches und reizbares, oder im Gegentheil ein kaltes, fast unempfindliches Temperament.

224. Fr.) Welches war die letzte Krankheit einiger Wöchnerinnen, welche wir in der dritten Klasse, als Folgen, die zuweilen von einer unordentlichen Diät und Verhalten im Wochenbette entstehen, annahmen?

A. Die Mutterbeschwerden.

225. Fr.) Was versteht man unter dem Wort: Mutterbeschwerung?

A. Eine Krankheit, deren zureichender Grund, oder Ursache und Wirkung, in der Gebärmutter zu suchen ist.

226. Fr.) In wiefern sind die Mutterbeschwerden als ein zureichender Grund in der Gebärmutter zu suchen?

A. Da die Gebärmutter dasjenige Werkzeug eines Frauenzimmers ist, welches von dem

Urheber der Natur bestimmt worden, dasjenige Wesen, welches durch sein Daseyn dermal ein ihr ähnliches Wesen ausmachen soll, auf eine bestimmte Zeit in sich zu schließen, und zu beherbergen, zu ernähren, und auf die Welt zu setzen; so ist nichts natürlicher, als daß dieselbe wie in einem Brennpunkt alle diejenigen Kräfte, welche gleichsam im weiblichen Körper zerstreut lagen, in sich schließt, um denjenigen Körper, welcher die Leibesfrucht genennet wird, gleichsam zu schaffen, und auf eine bestimmte Zeit zu erhalten. Diese Gebärmutter nun, steht, wie die Zergliederungskunst lehrt, mit allen edelen Theilen eines Frauenzimmers in der genauesten Verbindung, und zwar vermöge der Nerven und Blutgefäße. Ist es denn also wohl zu verwundern, wenn aus irgend einer Ursache, welche entweder in der Gebärmutter selbst, oder auffer ihr zu suchen ist, ihre natürliche Verrichtungen zerstöhret, und sie selbst und andere mit ihr verbundene Eingeweide zur Mitleidenschaft gezogen werden, endlich in mehr oder wenigerm Grade eine Veränderung erleidet, die, als eine Krankheit anzusehen, den ganzen Körper belästiget?

227. Fr.) Worin bestehen die Ursachen einer solchen Krankheit?

A. Diese können entweder in der Gebärmutter selbst, oder auffer ihr zu suchen seyn.  
In

In der Gebärmutter können als Ursachen zu Mutterbeschwerden Anlaß geben,

- 1) die Verhaltung der monatlichen Reinigung.
- 2) der weiße Fluß.
- 3) Eine Verhärtung in der Gebärmutter, die allgemein oder nur örtlich seyn kann.
- 4) Allzuheftige Ausflüsse des Blutes aus derselben, wodurch eine allgemeine Schwäche, und folglich auch die Mutterbeschwerden, Krämpfe ꝛc. zuwege gebracht werden.

Diejenigen Ursachen, welche außer der Gebärmutter zu suchen sind, und wodurch Mutterbeschwerden zuwege gebracht werden können, können in moralische und physikalische eingetheilt werden. Zu den erstern gehören: Sorge, Kummer, Gram, fehlgeschlagene Hoffnung, Liebe, Furcht, Schreck, Aergerniß, ein reizbares Temperament. Zu den Zweenen gehören: Ausschweifungen in der Lebensordnung, besonders im Wochenbette, auch die Unordnung in der Wohnung, und den Kleidern, zu viele und häufig genossene warme Getränke, als Caffee, Thee, auch geistreiche Getränke, wodurch die Verdauung geschwächt, und endlich zu Grunde gerichtet wird; ferner sitzende Lebensart, besonders beständiges Krummsitzen, der Kohlendampf, u. s. w. Auch kann diese Krankheit erblich seyn.

228. Fr.) Worin bestehen die Wirkungen der Mutterbeschwerden?

A. Diese können in Ansehung der Leidenschaften insgemein ausschweifend, und überspannt seyn, denn in einem Augenblick können Furchtsamkeit und Muth, Traurigkeit und Freude, Lachen und Weinen, Zaghaftigkeit und Standhaftigkeit, Zorn und Gelassenheit, Liebe und Wuth abwechseln, ja oft eins in das andre ausarten. Die Einbildungskraft kann bald verwirrt, und der Verstand völlig aufgehoben, ein andermal bis zum höchsten Grad des Scharfsinns angespannt werden. Solche Kranke können einmal convulsivischen Bewegungen ausgesetzt, ein andermal mit Ohnmachten befallen werden, ja, auf eine geraume Zeit alle Wirkungen des Lebens verlieren, so, daß man sie oft für todt gehalten, und es sind nicht selten solche unglückliche Frauenzimmer lebendig begraben worden, indem sie Stunden, ja Tage lang todt zu seyn geschienen, und manche wiederum plötzlich aufgewacht, und aufs neue zu leben angefangen haben. Die Wirkungen, welche vom Körper abhängen, bestehen unter andern in folgenden: Anfanglich zeigt sich eine Kälte der äußern Theile, nemlich der Hände, der Füße, mit Gähnen, Beklemmung und Beängstigung; ein andermal ist der Kranken zu Muth, als wenn sich eine Kugel aus dem Unterleibe nach dem Magen

gen hinaufwälzte, wodurch zuweilen Blähungen, Uebelkeiten und Brechen zuwegegebracht werden; alsdenn scheint es, als wenn diese Kugel nach dem Halse hinauf stiege, worauf öfters ein Unvermögen zu schlucken, und zu sprechen entsteht, es erfolgt ein geschwindes Athemholen, Schwindel, Konvulsionen, Sprachlosigkeit und Verlust aller Sinne. Ist der Zufall vorüber, so beklagen sich die Kranken über Müdigkeit und Schmerzen in allen Gliedern, über Kälte der Füße, sie sind mürrisch, unmu-  
thig, von übler Laune, und der Urin pflegt  
insgemein häufig und von blasser Farbe ab-  
zugehen.

229. Fr.) Was soll eine Hebamme bey so bewandten Umständen thun?

A. Sie kann hier weiter nichts thun, als die Sorge für die Kranke dem Arzt überlassen. Uebrigens, da sie aus diesen Kennzeichen auf die Krankheit selbst schließen kann, alles, was dazu im Wochenbette Gelegenheit geben könnte, sorgfältig aus dem Wege räumen, und die Kranke warnen, daß sie sich nicht durch ihre fehlerhafte und unordentliche Diät, einer solchen Krankheit, welche öfters Zeitlebens dauert, aussetzen möge.

#### IV. Capitel.

Vom Selbststillen, von den Ammen, und dem Pappeln der Kinder, desgleichen von der Diät der Ammen, und dem Wickeln der Kinder.

---

230. Fr.) Welche Nahrung ist für neugebohrne Kinder und Säuglinge die nützlichste und beste?

A. Die Muttermilch, oder wenn die Mutter selbst nicht stillen kann, die Milch einer guten Amme.

231. Fr.) Sind denn nicht alle Mütter im Stande, ihr Kind selbst zu stillen, oder zu säugen?

A. Nein.

232. Fr.) Welches sind die Ursachen davon?

A. Wenn ihr die Milch gänzlich mangelt, wenn sie kränklich, schwindfüchtig, mit Blutstürzungen behaftet, oder vom Stein, von der Nicht, Gelbsucht, fallenden Sucht u. s. w. als Krankheiten, welche auf das Kind fortgeerbt werden können, belästigt ist, oder wo im Gegentheil die Milch so unnatürlich zuströmt, daß bey jeder Anlage des Kindes, Ohnmachten,  
Schwä-

Schwäche und Entkräftung erfolgen, so daß solche Mütter nach einigen Tagen in Lebensgefahr gesetzt werden. Ferner, wenn die Brustwarzen zu klein sind, daß sie das Kind nicht fassen kann, wenn sie zu tief in der Brust liegen, verwundet oder aufgesprungen sind, oder wenn die Mutter ein überaus empfindliches und reizbares Temperament hat, sich sehr leicht der übermäßigen Freude, oder im Gegentheil allzuhestiger Traurigkeit überläßt, auch wenn sie sehr zum Jähzorn u. s. w. geneigt ist.

233. Fr.) Könnten zu den Ursachen des Nichtstillens einer Mutter nicht auch die Gemächlichkeit, oder die allzugemelte Beschäftigung dieser Art gerechnet werden?

A. Nein.

234. Fr.) Hat das Selbststillen seinen Nutzen?

A. Allerdings, seinen überaus großen Nutzen, und zwar

1) in Ansehung der Mutter:

schon in der angenehmen Empfindung, das Kind selbst in ihren Armen, und an ihrer Brust ernähren, und dann gesunder und munterer das Wochenbette verlassen zu können; wie auch in dem Bewustseyn, den so gefährlichen Milchversehungen, oder dem ekelhaften weissen Fluß und den Entzündungen in den Brüsten nicht ausgesetzt zu seyn, und

2) in

## 2) in Ansehung des Kindes

hat dieses dabey in aller Absicht, selbst bey manchen Diätfehlern, besser, als bey einer Amme sein Gedeihen. Die erste Milch führt das in der Folge schädliche Kindespech ab, wodurch sehr vielen Krankheiten der Kinder vorgebeugt wird, und in Ansehung der Gemüthsbewegungen und Leidenschaften, wird der Säugling der gutgesinnten Mutter, in allem Betracht sehr ähnlich werden.

235. Fr.) Was muß eine Säugamme, als Amme betrachtet, für Eigenschaften haben?

## A. 1) In Ansehung ihres körperlichen Zustandes

muß sie, so viel wie möglich, der Mutter des Kindes ähnlich seyn, deren Jahre haben, und nur einige Wochen früher, als jene, ins Wochenbette gekommen seyn; ferner gute, reine und weiße Zähne, milchvolle Brüste, nicht zu kleine, aber auch nicht zu große, sondern mittelmäßige Warzen haben; diese müssen bey dem Berühren sich leicht erheben und steif werden, bey dem Druck der Brüste muß die Milch aus verschiedenen Oefnungen leicht herausgespritzt werden können, und muß endlich an beyden Brüsten, zu stillen, im Stande seyn.

## 2) In Ansehung des innerlichen und Gemüths-Zustandes

muß eine Amme mit einem ruhigen, gelassenen, sanften, heitern, mit einem Wort: tugendhaften

haften Gemüths-Zustande begabt seyn; sie muß einen gesunden Körper haben, folglich keinen solchen Krankheiten unterworfen seyn, welche sie dem Kinde mittheilen könnte, dahin gehören unter andern die Liebesseuche, der Scorbut, welcher seine Gegenwart durch stinkenden Athem, faule Zähne, blutiges Zahnfleisch ꝛc. zu erkennen giebt; ferner muß sie keine Krätze, verhärtete Drüsen, Flechten, Brind, offene oder alte Schäden u. dergl. an sich haben.

236. Fr.) Woran erkennt man die Milch einer guten Amme?

A. An folgenden Merkmalen:

- 1) Die Milch muß an Farbe weißbläulich seyn.
- 2) Keinen Geruch haben.
- 3) von Geschmack süß und angenehm seyn; daher eine salzige, oder bittere und ekelhafte Milch zur Nahrung des Kindes völlig ungeschickt ist.
- 4) Eine gute Milch, muß, ins Auge geträpfelt, keine Schärfe verrathen, vielweniger eine schmerzhaftige Empfindung in demselben machen; ferner so seyn, daß sie
- 5) jederzeit dünne, auf den Nagel geträpfelt, leicht abfließt; das Gegentheil sieht man an einer dicken, fetten Milch, welche für neugeborne Kinder sich nicht wohl zur Nahrung schickt.

6) Maß

6) Muß sie besonders für neugeborne Kinder keine dicke Sahne, (Rahm) setzen, sondern dieselbe muß dünne, und die blaue Milch durchscheinend seyn, mit einem Wort: die erste Nahrung des Kindes, welche es mit der Mutter- oder Ammen-Milch erhält, muß von der Beschaffenheit seyn, daß sie den Magen desselben nicht belästigt, sondern leicht verdauet, und in ein gutes Blut verwandelt werden kann.

237. Fr.) Woran erkennt man am Kinde, daß die Milch eine solche gute Eigenschaft habe?

A. Wenn das Kind ruhig ist, gut schläft und merklich zunimmt; wenn die Excremente oder der Stuhlgang des Kindes nicht käsigt, dick, oder schleimig, vielweniger scharf oder stinkend, nicht grasgrün oder sauer riechend, sondern hellgelb, flüssig, und ohne unangenehmen Geruch vom Kinde abgeheth.

238. Fr.) Wie muß sich eine Amme in Ansehung ihrer Diät verhalten?

A. Eine Säugamme muß sich der Reinlichkeit befleißigen, in einem gesunden und zugfreyen Zimmer wohnen, sich nicht zusehr der Kälte aussetzen, besonders sich für Erkältung der Brüste in Acht nehmen, deswegen diese immer gut bedeckt halten, und wenn sie zu sehr erkältet werden, jederzeit vorher erwärmen, ehe  
sie

sie das Kind anlegt, sonst bekommt dasselbe Schnupfen, Husten, ja zuweilen noch üblere Zufälle. Eine Amme muß sich nicht der übermäßigen Ruhe überlassen, sondern sich fleißig bewegen, damit ihre Milch nicht stoffe, oder zu dick, zu scharf, und zur Nahrung untauglich werde. Sie muß gehörig und ordentlich essen und trinken; in den ersten Tagen des Stillens eine feine und leichte Kost genießen, in der Folge aber sich mehr solcher Speisen bedienen, welche sie gern zu essen gewohnt ist, ausgenommen solche, welche sehr schwer zu verdauen sind, und Blähungen oder Schärfen im Körper erzeugen, dergleichen sind unter andern vorzüglich: Kartoffeln, harte Klöße, und Kuchen von grobem Mehl, viel geräuchertes Fleisch, Zwiebeln, Meerrettig, Rüben, Bohnen &c. das Getränk muß ein leichtes gut gegohrnes Bier seyn, und in hinlänglicher Menge genommen werden. Alle hitzige Getränke, als Brandtwein, desgleichen saures Bier und Milch, müssen vermieden werden; ferner muß die Amme täglich Oefnung des Leibes haben, und solche, wenn sie nicht von selbst erfolgt, durch Stuhlzapfchens, Klystire, oder gelind abführende Salze zuwege bringen.

Anmerkung. Ein Mittel, welches die Milch verbessert, da Krankheiten als Folgen einer unordentlichen Diät zuwege gebracht worden, siehe unter dem Verzeichniß III. No. 7.

239. Fr.) Hat es für ein Kind auch schädliche Folgen, wenn die Mutter oder Amme während dem Stillen ihre monatliche Reinigung bekommt?

A. O ja, sehr oft; denn die Kinder werden insgemein unruhig, und pflegen sich sehr zu erbrechen, sie bekommen grüne Stuhlgänge, und der Urin färbt die Windeln, und nimmt einen ekelhaften Geruch an.

240. Fr.) Was muß man alsdenn bey solchen Umständen mit der Amme und dem Kinde vornehmen?

A. Die Amme muß sich alsdenn, so lange der Monatsfluß anhält, die Brüste von einer gesunden Person aussaugen lassen, das Kind nicht anlegen, sondern ihm unterdessen dünne Molken, mit Wasser vermischt, Milch, Hafer schleim und dergleichen, zu trinken geben.

241. Fr.) Welches ist die beste Behandlung eines neugeborenen Kindes in den ersten Tagen seines Lebens?

A. Ammen oder Wärterinnen müssen sich sorgfältig hüten, das Kind nicht im Schlafe zu stöhren, denn da der Schlaf, besonders in den ersten Tagen ein höchst nöthiges Geschäft, und zum Gedeihen und Wohlbefinden desselben unentbehrlich ist; so muß in dieser Absicht darauf gesehen werden, daß das Kind niemals ohne Noth in seinem Schlafe gestöhrt oder beunruhigt werde; bloß die Zeit, wo es  
seine

seine Nahrung zu sich nimmt und gereinigt werden muß, ist als nothwendig anzusehen, sie munter zu erhalten.

242. Fr.) Ist das Wickeln der Kinder ein nothwendiger Gebrauch, welcher beybehalten werden muß?

A. In dem größten Theile von Europa wird das Wickeln der Kinder, in den ersten Tagen ihres Lebens, als ein alter eingeführter Gebrauch beobachtet, und man findet, wenn man unparthenisch hievon urtheilen will, diesen Gebrauch wirklich von großem Nutzen; denn die zarten Glieder neugeborner Kinder, erhalten dadurch eine sichere und angenehme Unterstützung, sie sind beständig in einer gleichförmigen Wärme, auch läßt sich ein zartes Kind besser heben und tragen; ferner können durch das Wickeln der Nabel besser besorgt, und andern Ungemächlichkeiten sicher vorgebeugt werden. Indessen können nach einigen Tagen allenfalls die Arme frey gelassen werden.

243. Fr.) Was gehören zu dem vernünftigen Wickeln der Kinder für besondere Regeln und Handgriffe?

A. Daß das Wickelband nicht zu fest, aber auch nicht zu locker angelegt, die Glieder des Kindes, besonders Hände und Füße, gleichförmig ausgestreckt, der Magen nicht zu fest eingeschnürt, die Bindeln ohne Falten, rein und warm umgeschlagen, und besonders bey dem männlichen Geschlecht der Hodensack nicht gedrückt oder gequetscht werde. Sollte das Kind

gleich nach dem Wickeln ungewöhnlich schreyen, so muß man es sogleich aufwickeln, damit nicht eine Nadel oder Insekt dasselbe steche, oder beunruhige; ja zuweilen ist nöthig, daß das Wickelband wechselsweise, bald nach der linken, bald nach der rechten Seite angelegt werde, damit das Kind nicht schief werde, oder das Becken, besonders bey dem weiblichen Geschlecht, nicht eine schiefe Richtung erlange; auch soll die Amme oder Wärterin das Kind bald auf dem rechten, bald linken Arme tragen, desgleichen bald auf die rechte, bald linke Seite in die Wiege legen.

244. Fr.) Hat die Amme auch besondere Vorsicht in Absicht des Legens der Kinder zu beobachten?

A. Sie muß nie das Kind zu fest zudecken, und mit Betten gleichsam ersticken, nie schleunig aus dem Schlaf reißen, noch vielweniger mit demselben sogleich an die kalte Luft gehen; auch ist es nicht rathsam, das Kind so zu legen, daß ihm das Licht entweder über dem Kopf oder von der Seite herein fällt, im letzten Fall werden sie leicht schielen, und im ersten übersichtig werden.

245. Fr.) Wenn aber die Mutter nicht stillen könnte, und keine gute Amme zu haben wäre, was soll man thun, um das Kind zu erhalten?

A. Alledenn ist das einzige Hülfsmittel in dem sogenannten Pöppeln zu suchen.

246. Fr.) Was versteht man unter dem Pappeln?

A. Diejenige Art der Nahrung, welche man dem Kinde giebt, wodurch es, ohne Mutter = oder Ammenmilch zu genießen, erhalten werden muß.

247. Fr.) Ist die Erhaltung des Kindes durchs Pappeln, der Erhaltung und Nahrung durch die Mutter = oder Ammenmilch vorzuziehen?

A. Nein.

248. Fr.) Weswegen ist das Stillen dem Pappeln vorzuziehen?

A. Die Milch aus den Brüsten gesogen, hat die Natur des Menschen an sich, und ist folglich dem Kinde angemessener, als eine künstliche Nahrung, denn der feinste Nahrungsstoff welcher größtentheils in dem warmen thierischen Dunste besteht, geht vermöge der künstlichen Zubereitung durch die Zieh = oder Sauggläser verloren; überdem sorgen die Wärterinnen selten für die gehörige Zubereitung dieser Nahrung, denn bald ist sie zu kalt, bald zu warm, bald zu sauer, bald zu süß, bald ist Mangel, bald ist Ueberfluß, und dann stopfen sie das Kind mit unverdaulichen Mehlbreyen, welche den Magen verkleistern, die Drüsen verstopfen, und den Grund zu unheilbaren Krankheiten legen, und folglich gehen die sogenannten gepäpelten Kinder gemeiniglich langsam an Dörrsucht und Abzehrungen unter.

249. Fr.) Was sind Zieh- oder Sauggläser, und wie müssen sie zum Gebrauch zubereitet seyn?

A. Ein Saugglas besteht aus einem starken, von weißem Glase gefertigten kleinen Gläschen, welches einen etwas langen mit einem kleinen Rand versehenen Hals hat, hierin steckt man einen reinen länglich geschnittenen Waschschwamm, welcher aber an dem einen Ende die Figur einer Warze haben muß; diesen überzieht man mit einer feinen Leinwand, damit die rauhen Spitzen des Schwamms nicht das empfindliche Zahnfleisch und die Zunge des Kindes reizen; alsdenn befestigt man die beschriebene Leinwand mit einem Faden an dem Rande des Saugglases, und zwar so, daß beydes nicht abgesogen werden könne.

250. Fr.) Wie wird die Nahrung des Kindes, welche auf diese Art gegeben werden soll, am besten zubereitet, und ertheilet?

A. Man nimmt 1 Theil frische, erst gemolene Kuhmilch, und 3 Theile warmes reines Wasser, vermischt beydes, füllt das Saugglas damit an, steckt den Schwamm auf vorbeschriebene Art hinein, giebt dem Kinde die künstliche Warze in den Mund, und hält das Glas in schräger Richtung, so, daß die Milch, ohne die Luftblasen im Glase zu lassen, durch den Schwamm in den Mund fließen kann.

251. Fr.) Muß man auch auf die Reinlichkeit und Wärme dieser Nahrung sehen?

A. Ja, das Glas muß täglich, sammt dem Schwamm gereinigt werden, und die Milch muß jederzeit frisch, lau, oder milchwarm dem Kinde gegeben werden.

252. Fr.) Was hat eine Amme während dem Stillen sonst noch für Regeln zu beobachten?

A. Wenn sie sich erschrocken, oder so sehr erzürnet hat, so muß sie niemals sogleich dem Kinde die Brust reichen, auch nicht sogleich nach genossener Mahlzeit dasselbe anlegen, denn dadurch wird dem Kinde der rohe unausgearbeitete Milchsaft eingefloßt, es wird unruhig und bekommt Schnitten im Leibe, daher ist es am besten, das Kind 3 oder 4 Stunden nach genossener Nahrung anzulegen; auch muß die Amme, wenn sie hungrig ist, oder des Morgens nüchtern aufsteht, es um deswillen nicht anlegen, weil alsdenn ihre Milch eine Art von Schärfe bey sich hat, welche dem Kinde schaden könnte; sie muß auch dem Kinde wechselsweise bald die rechte, bald die linke Brust reichen, indem sonst sehr leicht das Kind schief wächst, oder schielen lernt. Da nun auf die Reinlichkeit der Kinder, auf Waschen und Baden, auf Schlaf und Ausführungen u. s. w. alles ankommt, so muß eine Amme auf alles dieses, wenn sie anders ein gesundes, ruhiges und unverwahrlostes Kind erziehen will, Acht haben,

haben, und nichts verabsäumen, was diesen großen Zweck verhindern könnte.

253. Fr.) Welchen Fehler haben die mehresten Ammen?

A. Den, daß sie verschlafen sind.

254. Fr.) Kann dadurch Schaden entstehen?

A. Ja, zumal wenn sie noch überdem die unerlaubte und strafbare Gewohnheit an sich haben, das Kind in ihr eignes Bette zu nehmen.

255. Fr.) Was können daraus für Unglücksfälle entstehen?

A. Das Kind kann erdrückt, erstickt, oder zertreten werden; oder auf eine andere Art um das Leben kommen.

256. Fr.) Muß man auf eine verschlafene Amme besonders Acht haben?

A. Ja, denn nicht selten ist es geschehen, daß einige das Kind im Schlafe vom Schooße auf die Erde, ja sogar auf die glühende Kohlenpfanne, des Bettwärmers u. s. w. haben fallen lassen, nicht zu gedenken, daß der Kohlendampf schon an sich, wie die Erfahrung lehrt, ein tödtendes Gift ist: daher sollte man dergleichen niemals in Kinderstuben, aus angeführten Ursachen, dulden, und zulassen.

257. Fr.) Kann man eine gewisse Zeit, wie lange nemlich ein Kind gestillet werden muß, festsetzen?

A. Die Zeit, wie lange ein Kind, vermöge der Mutter- oder Ammenmilch ernähret werden

den muß, ist, überhaupt genommen, unbestimmt, weil es Fälle giebt, wo ein Kind, seines von Natur kränklichen Körpers wegen, vermöge einer guten Ammenmilch, zum öftern wieder hergestellt worden; ja die Erfahrung lehrt, daß sogar erwachsene, entnervte und von gewissen Krankheiten abgezehrte Personen durch dieses Mittel ihre verlorne Gesundheit wieder erhalten haben; indessen ist nichts gewisser, als daß bey gesunden und muntern Kindern, je länger sie gestillet werden, auch um so vielmehr der Grund zu Krankheiten wird unvermerkt gelegt werden können.

258. Fr.) Welches ist der gewöhnliche Fehler der Ammenmilch, zumal wenn sie einige Monathe, ja über Jahr und Tag alt ist?

A. Daß diese Milch die nöthige Eigenschaft zum Abführen der ersten Unreinigkeiten des Kindes verloren hat, insgemein dick, käsig und für neugeborne Kinder zu schwer und unverdaulich ist, und folglich dadurch der Keim zu vielen, öfters mehr oder weniger verborgenen Krankheiten der Kinder gelegt wird.

259. Fr.) Wie nenn man die ersten Unreinigkeiten der Kinder noch besonders?

A. Das Kindespech, den Heidendreck, den schwarzen Kindeskoth.

## V. Capitel.

### Von denen Krankheiten neugeborner Kinder und Säuglinge.

---

260. Fr.) Welchen Krankheiten und Zufällen sind neu-  
geborne Kinder am öftersten ausgesetzt?

**A.** Neugeborne Kinder sind zuweilen vielen  
und mancherley Zufällen ausgesetzt; unter die  
gewöhnlichen, welche die Aufmerksamkeit der  
Hebammen erfordern, rechnet man:

- 1) das Kindespech, oder die ersten Unrei-  
nigkeiten der Kinder.
- 2) Den Schleim im Munde.
- 3) Schlag- und Sticflüsse.
- 4) Kopfgeschwulst.
- 5) Vershobne Scheitelsknochen.
- 6) Mundklemme.
- 7) Vorfall des Mastdarms.
- 8) Vershloßnen After.
- 9) Vershloßne Harnröhre.
- 10) Zu-kurzes Zungenband.
- 11) Unruh und Schlaflosigkeit.
- 12) Mitesser.
- 13) Grünen Stuhlgang, und Säure im  
Magen.

- 14) Schwären des Nabels.
- 15) Das Wund- und Frattseyn.
- 16) Erbrechen und Durchfall.
- 17) Windbrüche oder Wassergeschwulst am Gemächte.
- 18) Schwämme.
- 19) Convulsionen.
- 20) Verdrehte Füße.
- 21) Verrenkungen.
- 22) Zerbrochne Gliedmaßen.
- 23) Muttermäler.
- 24) Ueberflüßige Glieder.
- 25) Verwachsene Glieder.
- 26) Verhärtete und schwärende Brüste, neugeborner Kinder.

261. Fr.) Was versteht man unter dem Kindespech?

A. Diejenige schwärzlich = grünliche und etwas zähe Unreinigkeiten, welche alle Kinder mit sich auf die Welt bringen.

262. Fr.) Kann man denn diese natürliche Unreinigkeiten unter die Krankheiten der Kinder zählen?

A. An und für sich selbst zwar nicht, allein nichts bringt leichter Krankheiten zuwege als dieses.

263. Fr.) Wie geht das zu?

A. Wenn diese Unreinigkeiten nicht gehörig und sorgfältig abgeführt werden, entstehen

Gährungen, und folglich Aufstreibungen in den Gedärmen, und hiervon Schmerz, Unruhe, Schlasslosigkeit, Erbrechen und alle Zufälle der mehresten neugebornen Kinder und Säuglinge, ja Krankheiten, welche sogar zum öftern in Convulsionen und Krämpfe u. s. w. übergehen.

264. Fr.) Was thut die Natur, um dieses Uebel abzuwenden?

A. Sie macht die erste Muttermilch zum Abführen dieses Kindespechs geschickt.

265. Fr.) Was thut man, wenn ein Kind diese Wohlthat nicht durch die Muttermilch genießen kann?

A. Man giebt ihm gelinde abführende Mittel, \*) und sucht durch die Kunst das zu thun, was sonst die Natur that.

266. Fr.) Ist es denn nöthig, auf den offenen Leib der Kinder zu sehen?

A. Allerdings, denn die allermehresten Kinder kommen rein, und unverdorben, auf die Welt. Die mehresten Kinder-Krankheiten haben ihren Grund in der gegebenen ersten Nahrung, folglich ihren Sitz in dem Magen und den Gedärmen, und wenn man diese gehörig im Stande hielte, würden weit weniger Kinder-Krankheiten angetroffen werden.

267. Fr.)

\*) Siehe unter den Mitteln IV. No. 1. oder No. 2.

267. Fr.) Was versteht man unter dem Schleim im Munde neugeborner Kinder?

A. Dasjenige zähe und dehnbare schleimige Wesen, welches sich in dem Munde eines neugebornen Kindes entweder vor, oder in der Geburt angehäuft hat.

268. Fr.) Was hat dieses für Folgen?

A. Das Kind kann weder schreyen, noch Athemholen, noch schlucken.

269. Fr.) Was können für Zufälle vom gehäuften Schleim im Munde entstehen?

A. Erstickungen, Schlagflüsse, oder Convulsionen, und der Tod.

270. Fr.) Was muß eine Hebamme thun, um dieses zu verhüten?

A. Sie muß sich bemühen, so bald als möglich, den Mund des Kindes von diesem Schleim zu befreien, und dem Kinde das freye Athemholen zu verschaffen.

271. Fr.) Wie verrichtet sie dieses?

A. Sie legt das Kind auf die Seite, fährt mit einem Finger in den Mund, und wischt vermöge desselben den zähen Schleim von der Zunge, und der Höhle des Mundes ab.

272. Fr.) Ist dieser Handgriff allemal hinlänglich, um dieses zu bewerkstelligen?

A. Nein, zuweilen muß sie den Finger mit einer feinen Leinwand, welche sie vorher in  
etwas

etwas Wein getaucht, bedecken, und auf solche Art erst den zähen Schleim aufzulösen suchen, da sie ihn denn zu wiederholtenmalen herauswischen muß.

273. Fr.) Woran erkennt man, daß diese Hülfleistung von Nutzen gewesen?

A. Man erkennt dieses daran, wenn das Kind freyer Athem holet, laut und vernemlich schreyet, und ungehindert schlucken kann.

274. Fr.) Was kann zu einer solchen Anhäufung des Schleims wohl Gelegenheit geben?

A. Schwere Kopfgeburten, und ein zu langer Aufenthalt des Kopfs in der Geburt, oder ein von Natur zu starkes und fettes Kind.

275. Fr.) Wofür muß man solche Kinder besonders in Acht nehmen?

A. Für jählunge Erkältungen, für zu nahrhafte Milch, und für Brey aus Mehl zubereitet.

276. Fr.) Wodurch offenbaret sich der Schlag: und Sticfluß bey Kindern?

A. Die Kinder fangen erstlich an zu röcheln, der Athem wird immer kürzer, das Röcheln vermehrt sich, sie bekommen auch wohl Convulsionen oder epileptische Zufälle, die Augen werden verdreht, die Glieder welf, der Kopf fällt von einer Seite auf die andere; der Atzem bleibt eine Zeitlang völlig aus, sie bekommen

Kommen hin und wieder neue Flecke, besonders im Genicke, das Gesicht wird braun und blau, und endlich sterben sie unvermuthet, oder an Convulsionen.

277. Fr.) Was kann zu dieser Todesart Gelegen-  
heit geben?

A. Außer denen im vorigen Abschnitt angegebenen Ursachen kann auch eine verdorbene, durch Aergerniß, Schreck und andere heftige Gemüths = Bewegungen gleichsam vergiftete Milch, wenn dem Kinde im Affekt die Brust gegeben ward, dazu Gelegenheit geben.

278. Fr.) Findet nicht noch eine Ursache der Erstik-  
kung außer dieser statt?

A. Ja, und diese besteht in der Nachlässig-  
keit der Ammen und Wärterinnen, wenn sie nemlich die Kinder auf den Rücken ins Bette legen, wovon dasselbe sehr leicht in seinem Schleim erstikken kann.

279. Fr.) Wie kann man dieses verhüten?

A. Dadurch, daß man es auf die Seite legt, wodurch der Schleim abfließen kann.

280. Fr.) Kann man dieser tödtlichen Krankheit im  
ersten Fall nicht vorbeugen?

A. In dem höchsten Grade dieser Krank-  
heit ist aller Gebrauch vergebens. Im Anfalle  
der Krankheit, und wo das Kind noch zu schluf-  
fen vermag, kann ein gelindes, jedoch wirksa-

mes Brechmittel, zur rechten Zeit gegeben, öfters in dieser Art des bevorstehenden Todes ein Rettungsmittel abgeben.

Anmerkung. Dieses muß aber die Hebamme nicht selbst zu geben sich unterstehen, sondern solches allemal vom Arzte, oder wenn keiner an dem Orte ist, vom Chirurgo verschreiben lassen. Siehe die Formul eines solchen Brechmittels hinten unter dem Verzeichniß einiger Arzneymittel. IV. No. 6.

281. Fr.) Wodurch kann eine Hebamme solche schnell tödtende Krankheit abwenden?

A. Durch Klystire und Reiben mit warmen wollenen Tüchern, sowohl auf dem ganzen Leibe, als den Gliedmaßen; durch Baden im warmen Wasser, wodurch die zum Stocken geneigten Säfte in Bewegung erhalten werden; durch gelinde Riechmittel; ferner kann sie den zugespizten Kopf sogleich nach der Geburt mit warmen Wein waschen, aber ja nicht drücken und pressen, in der Absicht, ihm seine runde Form zu geben, als wodurch sehr leicht, wo nicht sogleich, doch in der Folge, ein Schlagfluß oder die Mundsperrre erfolgen kann.

282. Fr.) Welches ist das allerbeste Vorbauungsmittel solcher Krankheit?

A. Vollblütig scheinenden Kindern, und solchen, welche durch Umwickelung der Nabelschnur um den Hals braun und blau im Gesicht aussehen, sogleich bey der Geburt mehr oder weniger Blut aus der Nabelschnur abzulassen,  
als

als wodurch am besten dem Schlagfluß, als Folge dieser Vollblütigkeit, vorgebeugt wird.

283. Fr.) Was verursacht die Kopfgeschwulst, welche einige Kinder mit auf die Welt bringen, für Zufälle?

A. Die Kopfgeschwulst, als eine Krankheit betrachtet, kann bey neugeborenen Kindern zuweilen in Entzündung und Eiterung übergehen, und dadurch eine langwierige Krankheit oder den Tod verursachen.

284. Fr.) Wie wird eine Kopfgeschwulst am besten erkannt?

A. Daran, auf dem Kopf des Kindes findet sich nemlich eine mehr oder weniger erhabene, weich anzufühlende Beule, die dem Druck der Finger leicht nachgiebt, sich aber sogleich wieder erhebt; in dieser Beule befindet sich anfänglich ausgetretenes und geronnenes Blut, und wenn dieses nicht bald zertheilt werden kann, fängt es an zu faulen, frißt den Knochen an, und verursacht dadurch nicht selten den Tod des Kindes.

285. Fr.) Wodurch zertheilt man dieses geronnene Blut am besten?

A. Durch warme Weinumschläge, oder Umschläge aus Eßig und Wasser.

286. Fr.) Wenn muß dieses geschehen?

A. Gleich in den ersten Stunden nach der Geburt, weil nachher die Zertheilung nicht leicht mehr statt findet

287. Fr.) Was muß geschehen, wenn eine Hebamme, solche Arten von Geschwülsten zu besorgen, sich zu spät unterfängt?

A. Hier darf sie auf die Zertheilung nicht mehr sehen, und da in solchem Fall die Geschwulst zum Ausbruch kommt, oder in ein Geschwür überzugehen pflegt, muß sie die Besorgung desselben einem Wundarzt überlassen.

288. Fr.) Was versteht man unter verschobenen Scheitelfnochen einiger neugeborenen Kinder?

A. Denjenigen Zustand des Kindeskopfs, wodurch derselbe bey einer schweren und langsamen Geburt, vermittelst der Wehen, durch ein enges Becken so zusammengedrückt worden, daß die Scheitelfnochen manchmal in einige Linien über einander geschoben werden, so daß der Kopf, statt rund zu seyn, länglich oder eyrund, oder als ein Zuckerhut zugespitzt, zum Vorschein kommt.

289. Fr.) Was bemerkt man gemeinlich in der letzten Art des zugespitzten Kindeskopfs?

A. Daß insgemein die Augen aus der Augenhöhle herausgetrieben werden, das Kind braun und blau im Gesicht, geschwollen ist, und nur wenige Zeichen des Lebens von sich zu geben pflegt.

290. Fr.) Was hat hier eine Hebamme zu thun, um das Kind zu retten?

A. Außerdem, daß sie dem Kinde etwas Blut aus der Nabelschnur abläßt, muß sie es im warmen Wasser und Wein baden, den Kopf mit Weintüchern bedecken, ihn warm halten, und ja nicht der Kälte aussetzen; aber auch nicht drücken, pressen, noch vielweniger stark binden, in der Absicht, demselben die runde Form wieder zu geben, denn bleibt das Kind am Leben, so ist im 3ten oder höchstens 7ten Tage der Kopf von Natur, ohne weitere Hülfe, an Rundung einem natürlichen völlig gleich.

291. Fr.) Was bleibt aber bey der besten Behandlung eines solchen Kindes zuweilen übrig?

A. Die Mundklemme.

292. Fr.) Was versteht man unter der Mundklemme?

A. Wenn das Kind durch einen besondern Krampf in den Muskeln, so den Kinbacken bewegen, verhindert wird, den Mund zu öffnen.

293. Fr.) Wie nennt man diesen Zustand sonst noch?

A. Die Mundspere oder den Hundekrampf.

294. Fr.) Was erfolgt durch solchen Krampf?

A. Dadurch, daß es den Mund nicht öffnen kann, wird es außer Stand gesetzt, zu saugen, zehrt daher, aus Mangel der Nahrung, allmählig ab, und stirbt.

295. Fr.) Wodurch entsteht eine solche Art von Krankheit?

A. Ausser der vorhin erwehnten Ursache kann auch die Mundklemme von verdorbner Milch, die entweder zu scharf, zu dick, besonders zu wenig zufließt, entstehen.

296. Fr.) Wodurch entsteht eine zu scharfe oder zu dicke Milch?

A. Gemeiniglich entsteht sie von einer schlechten Diät, von zu vielem Gewürz, Salz und verdorbenen Pökelfleisch, außerdem durch heftige Leidenschaften, als Zorn, Aergerniß, Schreck, Zank u. s. w. Die dicke Milch entsteht von zu wenigem Trinken, zu weniger Bewegung, und beständigem Schlaf.

297. Fr.) Wodurch verursacht die zu wenige Milch die Mundklemme?

A. Dadurch, indem die Mutter oder Säugamme zu wenig Milch hat, wird das Kind gezwungen, um seine Nahrung herbeizuziehen, stark und anhaltend zu saugen. Dieses Bemühen des Kindes muß nothwendig zuletzt denen zarten Nerven, welche zur Bewegung der Kinnbacken bestimmt sind, seine Kräfte rauben; sie werden daher erst unempfindlich, und zuletzt gleichsam wie abgestorben, so, daß die Kinnbacke krampfhaft geschlossen, und zuweilen kein Mittel im Stande ist, ihr das Leben, Empfindung und Bewegung wieder zu geben.

298. Fr.) Kann die Ursache der Mundflemme nicht auch anderwärts zu suchen seyn?

A. Ja, zuweilen ist die Ursache in dem Magen und den Gedärmen, in einer sauern Schärfe, in Würmern, und andern öfters unbekanntem Ursachen zu suchen.

299. Fr.) Was kann die Hebamme thun, um ihrem Amt ein Genüge zu leisten?

A. Sie kann weiter nichts thun, als bey Zeiten die Eltern, oder Anverwandten, von der bevorstehenden Gefahr zu benachrichtigen; sonst sind hier Klystire aus Milch, auch wohl Fleischbrühe zum Ernähren, von ihr anzuwenden. Uebrigens aber überläßt sie die Behandlung der Vorsorge des Arztes.

300. Fr.) Was versteht man unter dem Vorfall des Mastdarms?

A. Eine Herausstreibung oder Umkehrung der innern Häute desselben, welche mehr oder weniger als ein faltiger Beutel vor dem Hintern heraus hängen.

301. Fr.) Wodurch entsteht der Vorfall des Mastdarms?

A. Von der Erschlaffung der ringförmigen Zuschließmuskeln des Hintern, von zu vielem Schreyen, von Durchfällen, zu schweren und hartem Stuhlgänge, vom zu starken

und anhaltenden Pressen bey'm Stuhlgang, endlich von den zu weiten Kinderstühlchen.

302. Fr.) Was entstehen für Folgen aus dem Vorfalle des Mastdarms?

A. Dadurch, daß der Mastdarm beständig heraus tritt, können Ungemächlichkeiten bey'm Stuhlgang, Schmerz, Entzündung, ja der Brand desselben erfolgen.

303. Fr.) Ist der Vorfall des Mastdarms eine seltene Krankheit der Kinder?

A. Nein, es ist im Gegentheil eine gewöhnliche Krankheit, und sehr viele Kinder sind damit beschweret.

304. Fr.) Wie hebt man einen Vorfall des Mastdarms?

A. Sehr leicht, denn man darf nur einen Schwamm, mit kaltem Wasser oder sauern Wein angefeuchtet, an denselben halten, so ziehet er sich anfänglich wieder zurück; ist aber das Uebel schon alt, oder hat der Vorfall einige Tage oder Wochen abwechselnd gedauert, so ist es schwer, auf diese Art den Vorfall zurück zu halten, und man muß den Mastdarm mit einem oder ein paar Fingern, welche mit feiner Leinwand bedeckt und in kalt Wasser oder Wein getaucht sind, zurückschieben.

305. Fr.) Was thut man, um denselben zurückzuhalten, oder diesen Zustand völlig zu heilen?

A. Man nimmt eine feine Leinwand, rollt diese so übereinander, daß sie die Dicke und  
Länge

Länge eines Fingers bekommt, an dem einen Ende läßt man eine, eines Thalers große etwas dicke Wulst von Leinwand nähen, damit diese Rolle nicht durch den Schließmuskel durchschlüpfen kann, alsdenn taucht man die Rolle in ungewärmten Weinessig, mit Wasser vermischt, ein, so daß sie völlig durchgenäßt ist, legt das Kind mit seinem Bauch auf den Schoos, steckt dieses Röllchen in die Oefnung des Mastdarms, und schiebt es allmählig höher, wo denn zulezt in einem Augenblick der vorgefallene Mastdarm sich zurück und an seinen Ort begiebt.

306. Fr.) Ist dieses die beste Art, den Vorfall des Mastdarms zu heilen?

A. Ja, und es wird diese Behandlung, vernünftig beobachtet, selten in der Heilung dieser Krankheit fehlschlagen, nur muß die Operation einigemal wiederholt werden.

307. Fr.) Wie lange muß dieser Körper im Mastdarm stecken bleiben?

A. Man kann ihn so lange stecken lassen, bis das Kind neue Leibesöfnung bekommt, und wenn sich alsdenn der Vorfall wiederum zeigt, so applicirt man ihn nochmals, und zwar so lange, bis alles in seinem völlig natürlichen Zustande bleibt.

308. Fr.) Wie lange dauert eine solche Kur überhaupt?

A. Auch bey der schlimmsten Art vom Vorfall des Mastdarms dauert diese Kur selten über 14 Tage.

309. Fr.) Worin besteht das Gegentheil dieser Krankheit?

A. In einem völlig verschlossenen After.

310. Fr.) Was versteht man unter dem verschlossenen After, oder Sintern?

A. Eine von Natur verschlossene Oefnung des Mastdarms, wo man auch keine Spur von seinem Daseyn wahrnimmt.

311. Fr.) Ist diese Krankheit sehr gemein?

A. Nein, sie ist höchst selten, und um so viel merkwürdiger.

312. Fr.) Ist die Verschließung des Mastdarms, von einerley Art?

A. Nein, zuweilen ist die Oefnung nur mit einer Haut überzogen, ein andermal nur die Schließmuskeln, in seltensten Fällen aber fehlt der Mastdarm gänzlich.

313. Fr.) In welchen Fällen ist die Krankheit zu heilen?

A. In den beyden ersten Fällen; im letzten ist alle Hülfe vergebens, und das Kind stirbt nach etlichen Tagen wegen Mangel an Leibes Oefnung.

314. Fr.)

314. Fr.) Was thut eine Hebamme bey so gestalten Sachen?

A. Sobald sie die Verschliessung des Mastdarms nach der Entbindung des Kindes, vermittelst ihres untersuchenden Fingers, entdeckt hat, sieht sie sich nach der Hülfe eines Wundarztes um, welcher durch den Schnitt eine künstliche Oefnung zuwege zu bringen sucht.

315. Fr.) Bleibt es denn nicht noch mehrere Fehler in der Bildung, wodurch diese so nöthige Auslerungen verhindert oder gehoben werden?

A. Ja, denn der Harn gang kann ebenfalls bey einem neugebornen Kinde verschlossen seyn.

316. Fr.) Was versteht man unter einem verschlossenen Harn gang?

A. Diejenige widernatürliche Verwachsung desselben, wodurch das Kind außer Stand gesetzt wird, den Urin zu lassen.

317. Fr.) Auf wie vielerley Art kann der Harn gang verschlossen seyn?

A. Er kann entweder an seinem Ursprunge, oder am Ausgange desselben, oder der ganzen Länge nach, widernatürlich verwachsen seyn.

318. Fr.) Bey welchem Geschlecht ist die Verwachsung am schwersten zu heben?

A. Beym männlichen

319. Fr.) Was erfolgt durch die Verwachsung des Harngangs?

A. Weil der Urin nicht abfließen kann, erfolgt erstlich eine Anhäufung desselben in der Blase, diese wird als eine Geschwulst über die Schambeine hervorragen, und wenn der Harn- gang nicht geöfnet werden kann, stirbt das Kind an der Verhaltung des Urins.

320. Fr.) Was ist zu thun um dieses zu verhüten?

A. Die Hebamme muß ohne Anstand denen Eltern von diesem Zustande eine Nachricht zu geben suchen, damit der Wundarzt, je eher je lieber, herbey gerufen werde, und dieser durch schickliche Instrumente den Harngang öfnen, oder auf andre Weise den Abfluß des Urins befördern möge.

321. Fr.) Was versteht man unter dem widernatürlichen oder zu kurzen Zungenbände?

A. Dasjenige Unvermögen der Kinder, wodurch sie außer Stand gesetzt werden, die Zunge aus dem Munde zu bringen, oder zu verlängern.

322. Fr.) Was entsteht aus diesem Fehler des Zungenbandes?

A. Das Unvermögen, gehörig zu saugen.

323. Fr.) Worin besteht dieser Fehler?

A. Darin, daß sich unter der Zunge eine weiße glänzende, dünne und zähe Haut, beynah bis an die Spitze der Zunge angefügt hat, und ihre Verlängerung verhindert.

324. Fr.) Ist dieser Fehler des Zungenbandes bey Kindern ein sehr gewöhnlicher Fehler?

A. Nein, und unter zehn Kindern, bey welchen einige Hebammen oder Wartefrauen den Fehler im saugen in einem zu kurzen Zungenbande suchen, ist kaum ein einziges mal die Sache in der Natur zu finden.

325. Fr.) Wenn nun aber das Zungenband wirklich zu kurz wäre, das ist, wenn die dünne, weiße glänzende Haut sich bis an die Spitze der Zunge angefügt hätte, wodurch das Kind außer Stand gesetzt würde, zu saugen, was soll und muß hier gethan werden?

A. Man muß dieses Band entzwey schneiden, welches man das Lösen der Zunge nennt.

326. Fr.) Muß bey dem Entzweyschneiden dieses Bandes eine Verblutung entstehen?

A. Nein, denn da dieses Band mit feinen Blutgefäßen versehen ist, so muß auch nicht der hundertste Theil eines Tropfen Bluts zum Vorschein kommen.

327. Fr.) Was geschieht alsdenn, wenn dieses Band gelöst worden?

A. Das Kind bringt nunmehr seine Zunge frey über die Lippen, und folglich kann

es dieselbe um die Warze anlegen, und vermöge dessen die zum Saugen so nöthige Bewegung machen.

328. Fr.) Was erfolgt, wenn Unverständige das wirkliche und natürliche Zungenband, statt dieses wildernatürlichen, lösen?

A. Eine Verblutung, und nicht selten der Tod des Kindes; ja man hat Beispiele, daß die Kinder ihre Zunge heruntergeschluckt haben, und dadurch erstickt sind.

329. Fr.) Wie geht dieses zu?

A. Da bekanntermaßen neben dem natürlichen Zungenbände, welches aus einer Verdoppelung der innern Haut des Mundes besteht, auf beyden Seiten ansehnliche Blutgefäße liegen, welche man die Froschadern nennt, und diese Gefäße frey oder locker in dieser Gegend des Mundes liegen; so ist es fast unmöglich, daß durch ihre Verletzung das Blut gestillet werden kann, zumal da man dem Kinde keine Regeln vorschreiben kann, wodurch vielleicht das Blut gestillet werden könnte.

330. Fr.) Ist also das Lösen der Zunge eine wichtige Operation, welche man mit Behutsamkeit und Vorsicht unternehmen muß?

A. Ja, und es gehört ein völlig ausgeleerner Wundarzt dazu, um dieses zu verrichten, und die Hebammen sollten sich hüten, dergleichen zu unternehmen.

331. Fr.) Werden nicht auch zum öftern manche Eltern durch Lösung des Zungenbandes betrogen?

A. Ja, des Gewinnstes wegen, mißbraucht der Geiz oder die Einfalt zuweilen diese Hülfsleistung, und man löset da, wo nichts zu lösen ist. Glücklich genug, wenn dieses ohne Schaden geschieht!

332. Fr.) Was thut man nach einer wirklichen Lösung des widernatürlichen oder zu kurzen Zungenbandes?

A. Man streut auf die kleine Wunde etwas feinen zerstoßenen Zucker, und läßt das Kind saugen, welches alsdenn insgemein die Brust begierig zu nehmen pflegt.

333. Fr.) Welchen Krankheiten sind neugeborne Kinder am mehresten ausgesetzt?

A. Der Unruh, und Schlaflosigkeit.

334. Fr.) Was versteht man unter der Unruh und Schlaflosigkeit der Kinder?

A. Ein beständiges Weinen, Krümmen und Winden der Kinder, wodurch sie ihren Schmerz anzeigen, welcher sie zu schlafen hindert.

335. Fr.) Welches sind die Ursachen solcher Unruhen?

A. Deren giebt es vielerley, insgemein pflegt ein Zucken auf der Haut, eine in denen Gedärmen sich aufhaltende Schärfe, und eine Ueber-

Ueberhäufung der Milch, welche leicht käsig wird und den Magen beschwert, daran schuld zu seyn.

336. Fr.) Wodurch kann das Jücken auf der Haut zuwege gebracht werden?

A. Durch zu viele und übermäßige Wärme, durch Unreinlichkeit, und zu seltenes Waschen oder Baden der Kinder.

337. Fr.) Wodurch wird die in denen Gedärmen sich aufhaltende Schärfe zuwege gebracht?

A. Durch eine dicke und fette Milch, zu früh gegebene Breye, sonderlich wenn diese zu dick, oder aus Mehl bereitet und klebrig sind, und endlich durch die übermäßige Bewegung des beständigen Wiegens.

338. Fr.) Was kann eine Hebamme hier thun, um diese Art der Unruh bey Kindern zu heben?

A. Sie soll die Mutter oder Amme warnen, damit die erst ewehnten Ursachen, wodurch Unruh und Schlaflosigkeit entstehen, aus dem Wege geräumt werden mögen, daher soll das Kind öfters gewaschen, gebadet, und mit reinlicher Wäsche versehen werden. In Ansehung der Milch, müssen die Säugenden sich häufiger und dünner Getränke bedienen, mehr Bewegung machen, und endlich das Kind, wenn es schläft, ruhig schlafen lassen, und es nicht durch das starke Schütteln der Wiege, beson-

besonders wenn diese stößt oder rüttelt, im Schlaf stöhren oder betäuben. \*)

339. Fr.) Was versteht man unter dem Wort  
Mitesser?

A. Diejenige Krankheit der Kinder, wodurch dieselben in einer beständigen Unruh, durch Weinen, Krümmen und Winden ihren fränklichen Zustand zu erkennen geben, woben sie die Brust oder andre Nahrungsmittel verabscheuen, oder begierig zu sich nehmen, dabey aber von Tage zu Tage magerer werden, und folglich nach und nach abzehren; daher der gemeine Mann gewisse Würmer, welche in der Haut der Kinder sich aufhalten sollen, ja wohl der dümmste Aberglaube eine Hereren, als die Ursache dieser Krankheit, annimmt, und scheint das Wort Mitesser eins von beyden anzuzeigen.

340. Fr.) Was ist denn dieses eigentlch für eine  
Krankheit der Kinder?

A. Nichts, als eine Unreinigkeit der Haut, wodurch erst die so nöthige Ausdünstung verhindert, alsdenn auch in der Folge die durch den verdickten Schweiß verstopften Schweißlöcher außer Stand gesetzt werden, auszudünsten, und den Schweiß heraus zu lassen.

341. Fr.)

\*) Siehe unter den Kindermitteln die Formeln IV.  
No. 5.

441. Fr.) Wodurch wird diese Krankheit zuweges  
gebracht?

A. Durch vielerley Ursachen; die gewöhnlich-  
lichsten aber sind in der Nachlässigkeit der Heb-  
ammen der Wärterinnen oder der Ammen zu  
suchen. Die Hebamme giebt zu dieser Krank-  
heit Gelegenheit, wenn sie nach der Geburt des  
Kindes den zähen und käsigten Schleim, wel-  
chen viele Kinder mit auf die Welt bringen,  
nicht gehörig und sorgfältig abwäscht, wodurch  
die Ausdünstungsgefäße auf der Haut verstopft  
bleiben. Die Wärterin und Amme giebt  
Gelegenheit zu dieser Krankheit, wenn sie das  
Kind nicht gehörig reinlich hält, es zu lange in  
seinen Unreinigkeiten, im Urin und Stuhlgange  
liegen läßt, zu wenig weiße Wäsche anlegt,  
oder öfters unreine Hemden, um die Wäsche  
zu ersparen, anzieht, wenn sie das Kind  
einer übermäßigen Wärme aussetzt, zu wenig  
lüftet, zu fest einwickelt, mit einem Wort:  
wenn die Reinlichkeit und Wartung zu sehr  
vernachlässigt wird; daher sind Kinder rein-  
licher Eltern, Ammen oder Aufwärterinnen  
selten oder fast niemals solcher Krankheit un-  
terworfen, und sie findet auch blos beym Ge-  
gentheil statt.

342. Fr.) Wie wird dieses Uebel am besten gehoben?

A. Auf die allereinfachste Art; man sucht  
nemlich die Haut wieder rein zu machen, oder  
die Ausdünstung (Transpiration) herzustellen,  
und

und dieses geschieht durch folgendes Hausmittel am allerbesten und gewissten: man läßt nämlich warmes Wasser in eine Badewanne gießen, setzt einen kleinen Topf, welcher entweder mit Honig oder Bierhefen bis zur Hälfte angefüllt ist, hinein, streuet alsdenn etwas fein Weizenmehl dahinein, und läßt es eine kleine Zeit stehen, damit es zur Gehrung komme, wenn dieses geschehen, so pflegt man das Kind, in eine reine Bindel geschlagen, in das Wasser zu setzen, und die Haut, besonders aber den Rückgrad, die Schultern, Brust, den Unterleib u. s. w. mit dieser Art von Salbe zu bestreichen, wickelt es mit der Bindel, und läßt das Kind ohngefähr eine Viertelstunde in diesem warmen Bade ruhig liegen; darauf wird man die Haut, wo die Salbe aufgetragen worden, rauh und gleichsam borstig finden, ja, durch ein Vergrößerungsglas beobachtet, schwarze Körperchen entdecken, von welchen der gemeine Mann im Ernst glaubt, daß es die Köpfe der Würmer wären, aus welchen die Mitesser bestünden. Nunmehr bestreicht man einen wollenen Lappen mit guter Seife, taucht ihn in Wasser, wäscht und reibt damit den Rücken und die ganze Oberfläche des Körpers, alsdenn wird man diese schwarze Körperchen, welches der stoffende und verdickte Schweiß war, verschwinden, und auf den wollenen Lappen sitzen sehn, die Haut des Kindes wird

wird weich und reinlich werden, und wenn man diesen Versuch einigemal in der Woche wiederholt, so wird das Kind nicht allein ruhiger werden, sondern auch zunehmen, und schlafen, desgleichen seine Nahrung gehörig annehmen, und in einigen Wochen seine vorige Gesundheit erlangen.

343. Fr.) Was ist bey Kindern solcher Art am allergewöhnlichsten zu bemerken?

A. Sie haben einen fast beständig grünen Stuhlgang.

344. Fr.) Was versteht man unter dem grünen Stuhlgange der Kinder?

A. Denjenigen sauer riechenden, grünen, gehackten Eiern ähnlichen oder käsigen Abgang des Kindes, welcher sein Daseyn durch Kneipen und saures Ausstoßen zu erkennen giebt.

345. Fr.) Wodurch wird der grüne Stuhlgang bey Kindern zuwege gebracht?

A. Durch die vorher angezeigten Ursachen; denn wenn der Natur bey dieser so höchstnöthigen und in aller Absicht merkwürdigen Ausdünstung äußerlich Hindernisse in den Weg gelegt werden, so müssen nothwendig auch die innerlichen Theile zur Mitleidenschaft gezogen werden; denn nunmehr wird ein Ueberfluß von wäßrigen Feuchtigkeiten, entweder beständige Durchfälle verursachen, welche käsigt,

käsigt, schleimigt, weiß oder grünlich aussehen, und den kleinen Körper belästigen; oder durch selbigen mehr oder weniger Schärfe erzeugt, und nothwendig widernatürliche Wirkungen hervorgebracht werden müssen, welche sich vor allen Dingen zuerst im Stuhlgange zeigen; auch kann der grüne Stuhlgang von dem zu vielen Zuckeressen, von saurer und verdorbner Milch, und endlich von heftigen Leidenschaften der säugenden Person, z. E. Vergerniß, Zorn, Schreck, vermöge deren Milch, hervorgebracht werden.

346. Fr.) Welchen Zufällen sind Kinder, welche öftern und beständig grünen Stuhlgang haben, ausgesetzt?

A. Da die Ursachen des grünen Stuhlganges, wie wir gesehen haben, verschieden sind; so sind auch die Zufälle von verschiedener Art. Insgemein pflegen solche Kinder unruhig zu seyn, beständig zu schreyen und zu weinen, sich zu krümmen und zu winden, ein andermal wenig Zeichen des Schmerzens anzugeben, und, dem Anschein nach, ruhig zu liegen. Da aber aller grüner, schleimiger, käsigter, lange anhaltender Stuhlgang, nach und nach die Verdauung, besonders die Galle, verdirbt, und die Säure unvermerkt in das Blut übergeht, wodurch dasselbe verdorben, oder die in den Drüsen befindlichen Absonderungsgänge verstopft werden; so können dadurch Abzeh-

rungen, Dörrsucht, und zuletzt die englische Krankheit entstehen, und folglich zu langwierigen Krankheiten, wo nicht gar zum Tode, Gelegenheit geben.

347. Fr.) Wie hebt man solchen grünen Stuhlgang?

A. Zur innerlichen Kur wird ein erfahrener Arzt erfordert; äußerlich kann die Hebamme Klystire, welche aus Milch und Benedischer Seife bestehen müssen, öfters dem Kinde geben, wodurch der in den dicken Gedärmen sich aufhaltende verdorbene Kindeskoth abgeführt, und seine Schärfe vermindert wird.

348. Fr.) Welches ist das allerbeste Vorbauungsmittel?

A. Gehörige Abführungen gleich nach der Geburt, die Reinlichkeit, gute und gesunde Milch, wenig süßes im Essen und Trinken; von Seiten der stillenden Person, ein ruhiges, heitres, und von stürmischen Leidenschaften freyes Temperament; aber vor allen Dingen eine ordentliche Diät \*).

349. Fr.) Was versteht man unter einem schwärenden Nabel?

A. Eine solche Krankheit der Kinder, wodurch die Narbe des ehemals abgefallenen Nabels zu faulen, zu eitern und zu stinken anfängt,

\*) Siehe unter den Kindermitteln die Formul IV. No. 1. und 2.

fängt, und wo bisweilen ein sogenanntes wildes Fleisch sich erhebt, welches bey der geringsten Berührung zu schmerzen und zu bluten pflegt.

350. Fr.) Wodurch wird eine solche Krankheit verursacht?

A. Durch die zu frühe oder unvorsichtige Abreißung des Nabels, ferner durch die Unreinlichkeit und schlechte Besorgung desselben, besonders wo ein fetter und starker Nabel gewesen, durch die Masse des Nabelbandes und des Nabelläppchens, auch wenn das Kind unruhig ist, beständig schreyt, und sich windet.

351. Fr.) Was kann aus einem solchen schwärenden Nabel erfolgen?

A. Ein Nabelbruch, oder wenn die Fäulniß tief geht, eine tödtliche Verblutung des Kindes.

352. Fr.) Wie ist einem solchen übeln Zufall abzuhelfen?

A. Durch austrocknende und gelinde zusammenziehende Sachen.

353. Fr.) Worin bestehen diese?

A. In dem öftern Waschen mit kaltem Wasser, in einer trocknen Nabelbinde und Nabelläppchen, auch in dem Aufstreuen des sogenannten Hexenpulvers (sulph. Lycopodii).

354. Fr.) Wie wird ein mit wildem Fleisch aufgeschwollener, über die Haut hervorragender und blutiger Nabel behandelt?

A. Die beste, sicherste und leichteste Art, dergleichen zu heilen, ist die Unterbindung.

355. Fr.) Wie wird diese verrichtet?

A. Man legt einen starken seidenen mit Wachs wohl überzogenen Faden, vermöge einer chirurgischen Schleife, so an, daß der Faden in die Wurzel des wilden Fleisches greift.

356. Fr.) Was muß dabey für eine Vorsicht beobachtet werden?

A. Daß man die Schleife anfänglich nicht zu stark zusammen ziehe, weil sonst sehr leicht eine schädliche Verblutung entstehen könnte; es ist daher am besten, daß man den ersten und zweyten Tag besagte Schleife nur gelinde anziehe, und wenn das wilde Fleisch anfängt trocken und schwarz zu werden, oder zusammen fällt, alsdenn den Faden, so stark als möglich zuziehe.

357. Fr.) Empfendet das Kind davon keine Schmerzen?

A. Allerdings, jedoch wird es bey eben angeführten Handgriffen nur wenig Schmerz durch sein Schreyen zu erkennen geben, indem dieses empfindliche Fleisch, allmählig abgetödtet, nach dem dritten Tage, auch bey dem festesten Zusammenziehen des Fadens, wenig oder gar keine

keine schmerzhaftige Empfindung mehr spüren lassen wird.

358. Fr.) Was erhält man durch diese Behandlungsart?

A. Der vorher starke Auswuchs des wilden Fleisches wird gehemmt, und das Uebel, wobey viele Kinder, von Unerfahrenen und Unwissenden, mit Aetzmitteln oder Salben vergeblich geplagt wurden, in einigen Tagen gründlich und sicher geheilt.

359. Fr.) Was muß eine Hebamme vor allen Dingen bey dem Wtffeln solcher Kinder beobachten?

A. Daß sie während der Abnahme der Nabelbinde und bey dem Schreyen der Kinder allemal den Daumen auf die Narbe lege, um den austretenden Nabel zurück zu halten, sonst kann das Kind leicht einen Nabelbruch bekommen.

360. Fr.) Was ist ein Nabelbruch?

A. Der Nabel tritt ansehnlich über die Oberfläche der Haut öfters einen Zoll weit heraus, und indem sich der Nabelring erweitert, tritt ein Theil des Darmfells und der dünnen Gedärme durch diesen Ring, welches man daran erkennt, daß, wenn man die Finger auf diesen ausgetretenen Theil des Nabels hält, eine Art von Kollern oder Geräusch, welches die in den Gedärmen befindliche Luft ist, entsteht.

361. Fr.) Wie wird ein solcher Nabelbruch bey Kindern geheilt?

A. Eine Hebamme thut wohl, wenn sie die Kur einem verständigen Wundarzt überläßt; sollte aber ein solcher Mann nicht sogleich zu haben seyn, so muß sie durch eine gut und gleichförmig angelegte Nabelbinde und starke Compresse, welche sie mit Pontak oder rothem Landwein angefeuchtet hat, den Nabel zurückzuhalten suchen; dabey aber nicht den in solchen Fällen verderblichen Gebrauch mit Bleykugeln oder in Leinwand eingewickeltem Gelde nachahmen, indem dadurch die Nabelöffnung mehr erweitert, und folglich die Zusammenziehung verhindert wird.

362. Fr.) Was thut sie in Absicht der Kur ferner?

A. Da die Hartleibigkeit oder Leibesverstopfung zu Nabelbrüchen Gelegenheit giebt, indem, um die Unreinigkeiten des Leibes los zu werden, das Kind drücken und pressen muß; so soll die Hebamme durch Klystire den Leib offen zu halten suchen, und alles vermeiden, was dem Kinde zum Pressen und Drängen Gelegenheit geben könnte.

363. Fr.) Was versteht man unter dem Wund- oder Krattseyn der Kinder?

A. Wenn an einigen Stellen ihres Körpers die oberste Haut losgeht, diese Stellen roth aussehen, oder von der Schärfe des Schweiß-

Schweißes und Urins durchgefressen, besonders zwischen den Beinen, Achseln, am Halse und hinter den Ohren wund sind.

364. Fr.) Was ist bey Kindern die Ursache dieser Art von Krankheit?

A. Größtentheils die Unreinlichkeit, worin die Kinder von denen Ammen und Wärterinnen gehalten werden; auch können innerliche scharfe Säfte dazu Gelegenheit geben.

365. Fr.) Wie heilt man diese Krankheit?

A. Im ersten Fall durch Reinlichkeit, trockne Windeln und Baden; im zweyten Fall müssen den Ammen oder Müttern, Mittel, welche die Schärfe abführen oder die Säfte verbessern, gegeben werden, als wodurch das Kind am besten auch von seiner Schärfe in den Säften, vermöge der verbesserten Milch, befreyt wird.

366. Fr.) Was zeigt das Brechen der Kinder insgemein an?

A. Daß in ihren Magen sich Unreinigkeiten oder scharfe Feuchtigkeiten angesammelt haben, welche daselbst einen beständigen Reiz hervorbringen.

367. Fr.) Was für Ursachen können zu dem Erbrechen der Kinder Gelegenheit geben?

A. Ueberladung des Magens von Milch, zu festes Einwickeln, besonders des Magens,

zu heftige Bewegungen, vornemlich durch die Wiege; ferner Säure im Magen und Gedärmen, schlechte Verdauung, Milch, welche eine in Affect gerathene Amme dem Kinde gereicht hat, auch andere im Körper verborgne Krankheiten.

368. Fr.) Welche Art von Erbrechen muß man abzuwenden, und welche zu befördern suchen?

A. Die erste Art von Erbrechen muß man abzuwenden, die andere zu befördern, wenigstens nicht zu unterdrücken suchen.

369. Fr.) Welche Art von Durchfall ist natürlich, und welche ist widernatürlich?

A. Derjenige Durchfall, wobey das Kind, statt kränker zu werden, munterer wird, und wo die Kräfte, statt abzunehmen, zunehmen, ist natürlich, und dem Kinde heilsam, und man muß ihn daher durch Rhabarbersaft auf einige Zeit zu unterhalten suchen; wenn aber im Gegentheil die Kräfte sinken, das Kind nach jedem Stuhlgang kraftloser wird, und dabey die Nahrung verabscheuet, alsdenn ist ein solcher Durchfall von übler Bedeutung, und zeigt von einer im Körper verborgenen Krankheit, zumal, wo der Schleim blutig, aasßhaft, stinkend, oder wohl gar schwärzlich ausgeführt wird.

370. Fr.) Was kann eine Hebamme, vermöge ihres Berufs, dabey thun?

A. Im ersten Fall darf sie nur, vermöge eines gut gegebenen Rathes, der Mutter, der Amme, oder dem Kinde zu dienen suchen; im zweyten Fall ohne Anstand einen erfahrenen Arzt zur Hülfe rufen lassen, und nichts ohne sein Vorwissen unternehmen, weil dergleichen Krankheiten selten einen guten Ausgang versprechen \*).

371. Fr.) Was versteht man unter dem Windbruch oder einer Wassergeschwulst am Gemächte?

A. Diejenige widernatürliche Geschwulst am Gemächte, wo dasselbe ungewöhnlich aufgetrieben, weich anzufühlen, ohne schmerzhaft empfindung, und in demselben Luft oder Wasser befindlich ist.

372. Fr.) Welchem Geschlecht ist diese Art von Krankheit eigen?

A. Dem männlichen.

373. Fr.) Was ist die Ursache dieser Art von Brüchen?

A. Vielleicht ist eine üble Lage in der Gebärmutter, wo nemlich die zurückführenden Gefäße gedrückt, und die Absonderungen verhindert werden, die erste Ursache zu dieser Krankheit; auch kann während der Geburt ein unvernünftiges

\*) Siehe unter den Kindermitteln die Formul IV. No. 4.

tiges Betasten und Quetschen dazu Gelegenheit geben, oder bey dem männlichen Geschlecht unachtsames Verfahren bey dem Wickeln.

374. Fr.) Was kann von Seiten des Kindes zu einem Bruch dieser Art Gelegenheit geben?

A. Zu vieles und anhaltendes Schreyen, Pressen, Drängen, Blähungen, u. s. w.

375. Fr.) Was muß hier eine Hebamme bey dem Wickeln in Acht nehmen?

A. Bloss, wenn die Krankheit von übler Behandlung bey dem Wickeln entstanden, und unterhalten wird, das ist: wenn der Hodensack nicht gehörig in die Höhe gehoben, sondern in die Bindel eingequetscht wird, diesen Theil des Kindes auf eine vernünftiger Art zu behandeln und zu besorgen suchen; übrigens aber die Kur entweder der Zeit oder dem Wundarzt überlassen.

376. Fr.) Was versteht man unter den Schwämmen der Kinder?

A. Diejenige Krankheit, wo sich an dem Gaumen und inwendig im Munde viele weiße, durchsichtige, höchst schmerzhafteste Blätterchen zeigen, welche die Kinder so angreifen, daß sie beständig schreyen, und das Herunterschlucken mehr oder weniger beschwerlich machen.

377. Fr.) Wie theilt man diese Art von Krankheit ein?

A. In bösertige und gutartige.

378. Fr.) Woran erkennt man die bösertigen Schwämme?

A. Daran, daß sie ſchwärzlich, gelblich, unter ſich freſſend, blutend und ſtinkend ſind, den ganzen Mund, ja den Magenschlund ſelbſt einnehmen, und wobey ſich die Kinder in der größten Lebensgefahr befinden.

379. Fr.) Worin unterſcheiden ſich die gutartigen Schwämme von den bösertigen?

A. Wenn jene weiß, flach, und gleichſam durchſichtig ſind, nur an einigen Stellen im Munde ſich zeigen, und das Kind das Vermögen zum Schlucken behält.

380. Fr.) Wodurch offenbart es ſich am erſten, daß ein Kind die Schwämme habe?

A. Dadurch, daß das Kind anfängt unruhig zu werden, ſchreyet, und zwar mit etwas heifferer Stimme, im Saugen zum öftern die Warze verläßt, und dabey ſchreyet, nicht ſchläft, der Stuhlgang bald grün, bald gelb iſt, und zuweilen einen Durchfall hat, ein andermal verſtopft iſt, die Zunge unrein wird, weiß iſt, und das Zahnfleisch hin und wieder weiße Bläschen hat. So iſt der Anfang dieſer Krankheit, und dieſe dauert, ſich ſelbſt überlaſſen, bey den gutartigen Schwämmchen inſgemein 9 Tage

381. Fr.) Was ist die Ursache der Schwämmchen bey Kindern?

A. Eine leichte Entzündung dieser Theile, welche durch ein zu warmes Verhalten der Mutter oder der Amme sowohl, als des Kindes selbst, zuwege gebracht wird; auch können zu anhaltendes Saugen, zu wenig Reinlichkeit des Mundes, auch Mangel an Milch, vielleicht auch eine Säure im Magen daran schuld seyn.

382. Fr.) Was entsteht, wenn die Schwämmchen bey Kindern unrecht und verkehrt behandelt werden?

A. Sie breiten sich durch den ganzen Darm-Canal, ja bis um die Gegend des After aus, verursachen dem Kinde unerträgliche Schmerzen, und bey böartigen sterben die Kinder gemeiniglich.

383. Fr.) Was kann eine Hebamme hiebey thun?

A. Sie soll vor allen Dingen den Mund des Kindes, sobald sie die ersten Merkmale dieser Krankheit entdeckt, fleißig mit reinem Brunnenwasser, worin etwas Rheinwein oder Weinessig gegossen und ein wenig Borax \*) aufgelöset worden, auswaschen, und mit Rosenhonig und Salbey-Thee auspinseln, und dieses des Tages einigemal wiederholen, ja, da die  
auf

\*) Siehe die Formul eines solchen Mittels hinten unter dem Verzeichniß einiger Arzeneymittel IV. No. 9 und 10.

auf der Zunge und in dem Munde sitzende Milch vielleicht durch ihr Sauerwerden dazu Gelegenheit geben kann; so sollte die Hebamme oder Wärterin allemal nach dem Saugen die Zunge, den Mund, auch die Warzen rein auswaschen; vielleicht würden durch eine solche Behandlung weniger Kinder mit denen Schwämmen befallen werden.

384. Fr.) Was ist die Schuldigkeit der Hebamme, so bald sie merkt, daß die Schwämme böseartig sind?

A. Sie muß sogleich einen Arzt rufen lassen, indem diese Krankheit insgemein eine Folge von einer andern Art faulender Krankheit ist, und die Schwämmchen dieser Art zum öftern die allgemeine Fäulniß der Säfte anzeigen, und nur bloß hierin eine Zuschauerin abgeben, und den Vorschriften des Arztes getreulich folgen, wodurch sie ihre Ehre, guten Ruf, und Gewissen am besten in Sicherheit setzen wird.

385. Fr.) Was versteht man unter Convulsionen?

A. Unwillkürliche, gewaltsame, krampfhaftige Bewegungen und Zuckungen, entweder eines Theiles oder des ganzen Körpers.

386. Fr.) Wodurch wird diese Krankheit bey Kindern verursacht?

A. Es können unzählige Ursachen dazu Gelegenheit geben, unter andern aber finden bey Kindern gewöhnlich folgende statt:

1) Un-

- 1) Unreinigkeiten im Magen und den Gedärmen.
- 2) Würmer.
- 3) Zähne.
- 4) Im Körper verborgen liegende Krankheiten, z. E. Pocken, Masern, Ritteln u. d. gl.
- 5) Auch unterdrückte Krankheiten dieser Art, wenn sie nemlich zurückgetreten sind.
- 6) Die von heftigen Gemüthsbewegungen vergiftete Milch, welche sogleich dem Kinde gereicht wurde.
- 7) Hestig wirkende Arzneyen.
- 8) Ein mit zähen und schwer zu verdauenden Speisen überladener Magen.
- 9) Geistige Getränke, welche manche gewissenlose Kinderwärterinnen, um das Kind zu besänftigen, geben, u. s. w.

387. Fr.) Was soll eine Hebamme thun, wenn sie bey einem Kinde diese Krankheiten sieht?

**A.** Sie soll ohne Beyrath eines erfahrenen Arztes nichts mehr thun, als allenfalls ein Klystir geben, welches gelinde abführend ist; denn da die Ursachen, welche zu solcher Krankheit Gelegenheit geben, so vielfältig sind, so ist es ihre Pflicht, nicht selbst zu künsteln, oder aus Vorwitz zu arzneyen, denn nicht selten bleiben solche Kinder während dieser Krankheit todt, oder sie artet in ein anderes weit schlimmeres

meres Uebel, welches wir unter dem Namen der Epilepsie kennen, aus.

388. Fr.) Was ist bey solchen Umständen im eigentlichen Verstande die Pflicht einer Hebamme?

A. Der Säugenden vor allen Dingen eine gehörige Lebensordnung vorzuschreiben, besonders sie für Gemüthsaffecten zu warnen, nicht zuzugeben, daß dem Kinde unverdauliche Breie, besonders die, so vom rohen Mehl zubereitet, gereicht werden; ferner dahin zu sehen, daß täglich die Oefnung des Leibes unterhalten werde, mit einem Wort, zu beobachten, daß die Säugende, und der Säugling denen Regeln der gesunden Vernunft und Natur gemäß lebe \*).

389. Fr.) Was versteht man unter den verdreheten Füßen einiger neugebornen Kinder?

A. Die zwar höchst seltene, aber auch mitleidenswürdige Unvollkommenheit einiger neugebornen Kinder, wodurch ihre Unterfüße auf eine ungewöhnliche Weise verdrehet, verwachsen und widernatürlich gebildet sind, und wodurch nemlich, wenn sie sich selbst überlassen, sie nicht auf den Fußsohlen, sondern Knöcheln stehen und gehen müssen.

390. Fr.) Was kann zu diesem unvollkommenen Bau der Füße Gelegenheit geben?

A. Gewißlich nicht die Einbildungskraft, oder das Versehen der Mutter, wie einige glauben,

\*) Siehe unter den Kindermitteln die Formul IV. No. II.

ben, sondern die höchst falsche und widernatürliche Lage der untern Füße, in Mutterleibe, wodurch sie in ihrer natürlichen Bildung und geraden Richtung verhindert werden, sich zu entwickeln und fortzuwachsen.

391. Fr.) Sind alle unvollkommene Bildungen dieser Art von einerley Beschaffenheit?

A. Nein, denn bey einigen sind nur die Bänder und Muskeln verzogen und verändert, bey andern aber fehlen wirklich Knochen des Mittelfußes.

392. Fr.) Welche von beyden Arten übler Bildungen dieser Thelle sind zu heilen?

A. Die von ersterer Art.

393. Fr.) Wie verrichtet man dieses?

A. Sobald die Hebamme nach der Entbindung des Kindes diese Unvollkommenheit an denen Füßen bemerkt, soll sie ohne Anstand untersuchen laßen, von was für einer Art diese unvollkommene Bildung sey? Ist sie von ersterer Art, so muß sogleich, ohne die Kur erst lange aufzuschieben, zu den Binden und Schienen Zuflucht genommen werden, damit die Natur von dem irrigen Wege auf den rechten gebracht, und vermöge des Wachsthums, welcher in der ersten Zeit der Menschheit am stärksten zu seyn pflegt, das Uebel aus dem Grunde gehoben werden könne.

394. Fr.) Hat man Beyspiele, daß dergleichen gänzlich gehoben worden?

A. Ja, aber nur unter der einzigen Bedingung, daß die Kur von den ersten Stunden des Daseyns angefangen, und ununterbrochen, vielleicht Jahr und Tag fortgesetzt werde.

395. Fr.) Wie wird die Bandage und Schiene angelegt?

A. Ob dieses zwar eigentlich eine Verrichtung des Wundarztes ist, so muß doch die Hebamme, sogar die Wärterin und Amme selbst, darin Unterricht haben, indem der Verband täglich erneuert werden, und wozu sie dann und wann Hand anlegen muß. Die Schienen müssen weich ausgefütert seyn, und so angelegt werden, daß sie nicht reiben, oder zu stark drücken; auch die Binde zur Bandage muß da am mehresten angezogen werden, wo die Ausweichung des Unterfußes hinsieht, und muß man immer bey dem Verbande das Augenmerk auf die gerade Lage der verdrehten Glieder zu richten suchen, so daß die Knöchel nach und nach gerade neben einander in einer Linie zu stehen kommen; jedoch, ohne daß sie zu stark gepreßt oder gedrückt werden, wodurch der Fuß, oder die Füße, entzündet, oder schwellen würden.

396. Fr.) Was müssen Eltern oder Ammen thun, wenn das Kind nach einem Jahre zc. laufen sollte?

A. Sie müssen das Kind niemals ohne diese oder eine andere Maschine, welche als  
 Cc ein

ein Stiefel gemacht, oder noch besser, mit eiser-  
nen Stäben, welche mit Gelenken versehen ist,  
auftreten lassen; denn sonst würde der, oder  
die Füße, wiederum ihre erste Gestalt und Lage  
annehmen.

397. Fr.) Wie lange dauert eine solche Unvoll-  
kommenheit der Füße?

A. Gemeiniglich bis ins 7te oder 9te Jahr,  
wo alsdenn die erstgelittenen und geschwächten  
Bänder oder Muskeln ihre Stärke erhalten,  
und mit denen gegenüberstehenden gleiche Kräfte  
zu wirken, und gegen zu wirken erlangen.

398. Fr.) Was versteht man unter einer  
Verrenkung?

A. Eine von einer gewaltsamen Ursache  
entstandene Ausweichung eines Knochens, wel-  
cher in der Höhle eines andern, im natürlichen  
Zustand, eine bewegliche Lage hatte.

399. Fr.) Wodurch wird ein solcher Knochen in der  
beweglichen Lage erhalten?

A. Durch Bänder, Muskeln, Knorpel,  
Flehsen oder Sehnen.

400. Fr.) Auf welche Art kann bey neugebornen Kin-  
dern eine Verrenkung zuregebracht werden?

A. Durch äußere Gewalt, wodurch die  
Verbindung des einen Knochens mit dem an-  
dern getrennt wird, und dieses geschieht:

- 1) Nach einer jeden Wendung, wo die Arme gelöst, und bey der Lösung derselben falsche Handgriffe angebracht worden sind, und wodurch besonders der Knochen des Oberarms aus der Gelenkhöhle des Schulterblattes herausgewunden wird, oder
- 2) nach einer doppelten Geburt, wo die Hebamme zu stark an einer oder der andern Lende ziehet, oder wenn sie ihre Finger in die Weiche der Lende setzt, und damit zu stark ziehet, und
- 3) nach einer unvollkommenen Fußgeburt, wo an dem einen Fuß zu stark gezogen wird, und insgemein der andere eine falsche Lage hat. In den beyden letzten Fällen weicht der Fuß aus der großen Gelenkhöhle, welche man die Pfanne nennt.

401. Fr.) Was sind für Merkmale, wenn ein Arm oder Fuß bey der Geburt verrenkt worden?

**A.** Das Kind kann den verrenkten Arm nicht in die Höhe heben, und wenn man ihn hebt, fällt er gleich wieder als ein unbelebter Körper nieder, das Kind aber kann ihn nicht bewegen; ferner, der verrenkte Arm ist länger als der gesunde, die eine gesunde Achsel findet man rund, und die des verrenkten Arms spitzig. Dieses gilt auch von dem verrenkten Fuße, indem derselbe ebenfalls länger, und

zugleich bey demselben eine Verdrehung nach aussen zu bemerken ist.

402. Fr.) Was soll eine Hebamme hierbey thun?

A. Ohne Anstand den verrenkten Arm oder Fuß wieder in seine natürliche Lage zu bringen suchen. Es geschieht dieses bey solchen Kindern auf die allerleichteste Art, indem ein wenig Anziehen des verrenkten Arms oder Fußes oft schon hinlänglich ist, die Wiedereinrichtung zu bewirken; nur muß sie sich für zu starkes Ziehen und Drehen hüten, sonst kann sie großen Schaden anrichten. Uebrigens ist es immer besser gethan, wenn sogleich ein erfahrner Wundarzt dazu gerufen wird; damit nun aber der Fehler der Hebamme verborgen bleiben möge, muß ein solcher Mann die Verschwiegenheit beobachten, oder wenigstens, damit die Hebamme an ihrem Ruf keinen Schaden leide, etwas vorwenden.

403. Fr.) Was pflegt dieses sonst für Folgen zu haben?

A. Aus Furcht für der Nachrede wird die Hebamme selbst künsteln, das Unglück verschweigen, und dadurch die zur rechten Zeit angebrachte Hülfe aufschieben, wodurch ein solches Kind öfters Zeitlebens unglücklich gemacht werden kann.

404. Fr.) Was ist ferner nach der Einrichtung des verrenkt gewesenen Arms oder Fußes zu beobachten?

A. Durchs Wickeln den verrenkt gewesenen Theil in Ruhe, und in der natürlichen Lage zu erhal-

erhalten, weil, wenn dieses auffer Acht gelassen wird, ein solches Glied wenigstens in den ersten Tagen leicht wieder auszuweichen pflegt.

405. Fr.) Wie lange pflegt eine solche Kur zu dauern?

A. Dieses ist in einigen Tagen geschehen, indem Verrenkungen neugeborner Kinder überaus geschwinde zu heben, und zu heilen sind.

406. Fr.) Was versteht man unter den zerbrochnen Gliedmaßen?

A. Arm- oder Beinbrüche.

407. Fr.) Wodurch können Arm- oder Beinbrüche von Seiten der Hebamme zuwegegebracht werden?

A. Wenn sie bey der Geburt des Kindes, besonders bey widernatürlichen Geburten, die Knochen der Arme und Füße zu stark biegt, und dabey Gewalt braucht. Dieses kann nun am allerersten bey Entwicklung der Füße und Lösung der Arme nach einer jeden Wendung geschehen, und überhaupt, wo der Arm oder Fuß, auch bey der natürlichsten Geburt in eine falsche oder Querlage kommt, so, daß, wenn die Hebamme nicht vorsichtig bey dem Anziehen des Kopfes ist, und dergleichen falsche Lage, nemlich die vorgefallenen Hände oder Arme nicht sogleich entdeckt, und durch kunstmäßiges Entwickeln, ehe sie den Kopf entbindet, hebt, die Arme oder Füße sehr leicht zerbrochen werden können.

408. Fr.) Welchen Kindern kann man mit selchter Mühe, ohne große Gewalt anzuwenden, Beinbrüche verursachen?

A. Denen, so von Natur einen feinen Bau der Knochen haben, und welche von ungesunden, fränklichen, schwindfüchtigen, scorbutischen und venerischen Müttern getragen worden.

409. Fr.) Woran erkennt man den Arm- oder Beinbruch eines neugebornen Kindes?

A. Durch den Augenschein und das ungewöhnliche Schreyen des Kindes, wenn man einen solchen brüchigen Arm oder Fuß bewegt; ferner an dem neuen, und dem Ort ungewöhnlichen Gelenke, auch an dem Geräusche, welches die Bruch-Enden auf einander machen, wenn man den Knochen bewegt.

410. Fr.) Kann man einen Arm- oder Beinbruch der Natur überlassen, oder muß man ihm durch die Kunst zu Hülfe kommen?

A. Wenn die Bruch-Enden auf einander stehen, kann man die Heilung der Natur überlassen, nur muß man dahin sehen, daß die Bruch-Enden nicht von einander weichen, sondern durch die Lage und geschickt angelegte Bandagen unverrückt erhalten werden.

411. Fr.) Wie wird dieses verrichtet?

A. Die Hebamme legt eine Compresse oder eine länglich schmale Leinwand rund um den Bruch;

Bruch; über diese ein paar pappene Schienen, welche sie mit einer schmalen Binde befestiget.

412. Fr.) In welchem Fall muß die Kunst behülflich seyn?

A. Wenn die Bruch-Enden sich verschoben haben, und wo alsdenn der Arm oder Fuß kürzer, als der andere ist.

413. Fr.) Was thut man dabey?

A. Die Hebamme muß sich des Beyraths eines Wundarzts bedienen, indem hier durch gehöriges und accurates Auseinanderdehnen die beyden Bruch-Enden des Knochens erst auf einander gesetzt werden müssen, und wo insgemein Schmerz und Entzündung, durch eine fehlerhafte Behandlung, dazu schlagen können.

414. Fr.) Was muß ein Wundarzt auch hler beobachten?

A. Er muß in Ansehung seines Betragens gegen die Hebamme eben dieselbe Vorsicht gebrauchen, indem sonst die bey Verrenkungen angemerkte Folgen entstehen können.

415. Fr.) Ist überhaupt genommen, ein Arm; oder Beinbruch bey neugebornen Kindern gefährlich?

A. Wenn nur einigermaßen ein Kind gesunde Säfte hat, so heilt ein solcher Bruch in wenigen Tagen, indem solche zarte Kinder viel gallertartige, leimende oder bindende Ma-

terie in ihrem Blute haben, vermöge dessen solche widernatürliche Zufälle durch die Heilung und Wiedervereinigung bald gehoben werden können.

416. Fr.) Woran erkennt eine Hebamme, daß ein Arm oder Beinbruch solcher Kinder geheilt sey?

A. An der Unbeweglichkeit des Knochens, wo vorher der Bruch gewesen war, an der Selbstbewegung, welche das Kind, ohne zu schreyen, mit dem Arm oder Fuß unternimmt, an der verlorne Geschwulst, und natürlichen Farbe der Haut.

417. Fr.) Was versteht man unter dem Muttermal?

A. Eine mehr oder weniger unförmlich erhabene, und bald unter dieser, bald unter jener Gestalt sich zeigende widernatürliche Bildung der Oberfläche der Haut.

418. Fr.) Sind also nicht alle Muttermäler von einerley Beschaffenheit?

A. Nein, denn manche sind flach auf der Haut, andere sind wenig, andere mehr erhaben; so giebt es Feuermäler, weil sie roth oder feurig aussehen, andere haben eine Aehnlichkeit mit einer Maus, andere mit einer Kirsche, Weinbeere, Maulbeere 2c. ja es ist fast kein Ding in der Welt, worin man nicht sollte eine Aehnlichkeit mit diesem oder jenem Muttermale finden oder erdichten können.

419. Fr.) Woher entstehen die sogenannten Muttermäler?

A. In Beantwortung dieser Frage sind die Gelehrten selbst bis jetzt noch uneins. Einige und zwar angesehene Männer, geben dem Versehen der Schwangern oder der Einbildungskraft schuld, andere leugnen dieses, und zwar aus wichtigen Gründen.

420. Fr.) Welches sind die Gründe, warum einige die Muttermäler als Wirkungen der Einbildungskraft leugnen?

A. Weil, wenn die Einbildungskraft oder das Versehen einer Schwangern, während ihrer Schwangerschaft, zur Hervorbringung der Muttermäler angenommen werden sollte, sich natürlicher Weise solche Ungestalten von Jahr zu Jahr vermehren müßten, indem den Schwangern dergleichen oft vor Augen kommen, und zu allen Zeiten und Stunden, besonders in großen Städten, Mißgestalten zu sehen, nicht selten sind, und da die Vorstellungskraft, als eine Wirkung der Seele, durch die Nerven fortgepflanzt werden muß; Nerven aber zwischen dem Kinde, oder der Mutter völlig mangeln, folglich aus der Wirkung derselben nichts zum Vortheil der Muttermäler kann bewiesen werden; so kann wenigstens das Versehen und die Vorstellungskraft, desgleichen die Einbildungskraft, nicht als die Ursache der

Muttermäler angenommen werden, und muß folglich eine andere, und zur Zeit noch unbekante Ursache vorhanden seyn, wodurch Muttermäler von einer oder der andern Art entstehen können.

421. Fr.) Was unternimmt die Hebamme, wenn sie ein Kind nach der Entbindung mit einem Muttermale erblickt?

A. Ist das Muttermal flach, oder nicht über der Haut erhaben, oder ein sogenanntes Feuermal; so rathen einige, es mit dem warmen Blut der Nachgeburt zu bestreichen, wovon sie glauben, daß, so wie dieselbe sich durch die Verwesung verzehre, auch das Muttermal abnehme. Da der Versuch unschuldig ist, obgleich viel Kokkenphilosophie und Aberglaube dabey zum Grunde liegt, so kann man dergleichen erlauben; ist aber das Muttermal erhaben, so muß es, sobald es möglich, durch gelinde Aetzmittel, welche ein geschickter Wundarzt am besten zu appliciren weiß, weggebracht werden. Sollte es aber an einem dünnen Stiele hängen, so kann man es sicher, vermöge der Unterbindung, wegnehmen.

422. Fr.) Wie wird die Unterbindung verrichtet?

A. Eben so, wie wir bey dem wilden Fleisch des Nabels schon erwähnt haben, nemlich, vermöge eines dichte an die Haut gelegten gewichsten seidenen Fadens, welcher als eine Schleife,

Schleife angelegt und nach und nach zugezogen wird, da denn nach dem 4ten oder 5ten Tage die Weinbeere, Kirsche u. s. w. als ein schwarzer vertrockneter Körper abfällt.

423. Fr.) Was versteht man unter den überflüssigen Gliedern?

A. Wenn ein Kind statt 5 Finger oder Zehen an jeder Hand oder Fuße, 6 mit auf die Welt bringt; oder wenn bey dem weiblichen Geschlechte das Schamzünglein (Küßler) eine ungewöhnliche Länge und Größe hat, so, daß es dem männlichen Gliede ähnlich ist.

424. Fr.) Was ist wohl die Ursache solcher Erscheinungen?

A. Die Ursache ist schwer anzugeben; indessen findet man Familien, wo dergleichen erblich sind, und wodurch der Urgroßvater oder die Urgroßmutter, der Großvater und die Großmutter u. s. w. durch solche überflüssige oder unförmliche Glieder ihre Nachkommen kenntlich gemacht haben.

425. Fr.) Was ist der Hebamme ihre Pflicht, wenn sie bey der Entbindung dergleichen unaewöhnliche und überflüssige Glieder entdeckt?

A. Es sogleich dem Vater, oder denen Aunderwandten, nicht aber der Mutter, zu entdecken, damit sie nöthigenfalls zur Abhelfung derselben in Zeiten die Veranstellung treffen mögen, weil, wenn dergleichen unnütze Glieder  
erst

erst nach einigen Jahren abgenommen werden, viele Ungemächlichkeiten daraus entstehen können.

426. Fr.) Wer verrichtet dieses?

A. Ein erfahrner Wundarzt.

427. Fr.) Was nennt man verwachsene Glieder?

A. Wenn einige, oder alle Finger oder Zehen zusammen gewachsen, und mit einer Haut überzogen sind, desgleichen, wenn der Mund, die Nase und die Ohren mit einer Haut mehr oder weniger verschlossen sind, und das Kind so unförmlich auf die Welt kommt.

428. Fr.) Sind Vorfälle von der Art gewöhnlich?

A. Nein, sie sind selten, indessen kommen sie doch hin und wieder vor.

429. Fr.) Was hat eine Hebamme zu thun, wenn sie dergleichen gewahr wird?

A. Sie muß es ja der Mutter anfänglich nicht gleich entdecken, indem diese von zu heftigem Schreck darüber leicht Schaden leiden könnte, sondern warten, bis sie sich nach einigen Stunden wieder erholt hat; übrigens aber dem Vater oder Anverwandten es anzeigen, damit in Zeiten, besonders die Oefnung des Mundes durch einen Schnitt könne bewerkstelligt werden, weil sonst das Kind, aus Mangel der Nahrung, sterben müßte.

430. Fr.) Wachsen dergleichen künstlich gemachte Oefnungen, oder die Trennung der verwachsenen Finger 2c. bald wiederum zusammen?

A. Ja, und wenn die Wärterin des Kindes oder der Wundarzt selbst nicht die gehörige Vorsicht gebrauchen, so kleben und wachsen die Wundleszen, indem sie sich berühren, sehr leicht wieder zusammen, daß man öfters genöthigt ist, mehr wie einmal die Trennung zu unternehmen.

431. Fr.) Wenn eher kann man versichert seyn, daß eine dergleichen aufgeschnittene Wunde nicht wieder zuheile?

A. Wenn die Oberhaut sich wirklich angefest hat, und keine Spur von der Wunde mehr zu entdeckten ist, oder wenn nicht die geringste Feuchtigkeit aus der Oberfläche der gewesenen Wunde mehr durchdringt.

432. Fr.) Was thut man, um dieses zu befördern?

A. Man sucht durch Binden oder zwischen gelegter Leinwand, die man auch allenfalls mit einer austrocknenden Salbe bestreichen kann, die Heilung oder Austrocknung der Wunde zu befördern, ja man kann um recht sicher zu gehen, diese Binde oder die zwischen die Finger gelegte Leinwand noch einige Wochen liegen lassen, damit sich die neue Haut nicht berühren, und aufs neue eine Zusammenwachsung zuwege gebracht werden möge.

433. Fr.) Was versteht man unter verhärteten und schwärenden Brüsten neugeborner Kinder?

A. Eine Anschwellung der Brüste, welche mit einer gewissen Härte verbunden ist, bey deren Berührung das Kind für Schmerz zu schreyen pflegt, und wo sich endlich in der Brust selbst Eiter absetzt.

434. Fr.) Ist eine verhärtete Brust bey einem neugebornen Kinde eine natürliche Erscheinung, oder wird dergleichen auf eine unnatürliche Weise zuwegegebracht?

A. Es sind die verhärteten Brüste dieser Art insgemein Folgen von einem Drucke, welchen einige Hebammen anzubringen pflegen, um die eingebildete Milch herauszupressen.

435. Fr.) Hat ein neugebornes Kind schon wirklich Milch in den Brüsten?

A. Es ist nicht zu leugnen, daß bey einigen Kindern eine weißlichte molkenartige Feuchtigkeit aus den Brüsten herausgepresset werden kann, die so gar bey starkem Drucke ziemlich weit wegsprüht, allein da dieser Handgriff allemal widernatürlich ist, so sind auch die Folgen jederzeit verderblich.

436. Fr.) Welchem sind die Folgen dieser Behandlung?

A. Insgemein, ja fast allemal eine Anschwellung und Verhärtung der Brustdrüsen, woben sich Schmerz, Fieber, Entzündung, und Unruh der Kinder einzustellen pflegen, und wo zuletzt, wenn nicht in Zeiten die Zertheilung  
unter

unternommen worden, dem Säugling die Brust in Eiterung übergeht.

437. Fr.) Welchem Geschlecht können in der Folge dergleichen wohl schädlich werden?

A. Dem weiblichen.

438. Fr.) Wie muß man dergleichen überhaupt zu verhüten suchen?

A. Nie an den Brüsten drücken, oder quetschen, und alles der Natur, ohne zu künsteln, überlassen.

439. Fr.) Wenn die Anschwellung der Brüste, nebst deren Röthe Hülfsmittel erfordert, was soll man ohne Anstand thun?

A. Sogleich in den ersten Stunden eben dieselben Mittel, welche wir bey verhärteten Brüsten einer Säugenden schon oben angerathen haben, anwenden.

440. Fr.) Wenn dem allen ohnerachtet aber die Brüste in Eiterung überglengen, was soll eine Hebamme alsdenn thun?

A. Sie unvorzüglich durch die Hand des Wundarzts öffnen lassen.

441. Fr.) Woran erkennt man, daß die Brust in Eiterung übergegangen sey?

A. Die ganze Brust wird an Größe wie ein kleiner Apfel erhaben, und wenn man auf dieselbe gelinde drückt, fühlt man, statt der vorher bemerkten Härte, nunmehr die weiche nachgebende Materie; zugleich schreyt der kleine Kranke,

Kranke, und giebt dadurch seinen Schmerz zu erkennen.

442. Fr.) Wie bewerkstelligt man die Kur, im Fall sich das Elter von selbst einen Ausgang durch den Ausbruch gebahnt hätte?

A. Bloss durch Bähungen, vermöge oben angeführter Umschläge, und Auflegung einer erweichenden Salbe auf Leinwand gestrichen, welche die Wunde bloss bedecken muß; hütet sich aber für Einbringung harter Wiefen, welche hier allemal durch ihren Reiz schädlich zu seyn pflegen. Uebrigens hat man hier nicht nöthig viel zu künsteln, nur bloss ein ganz gelinder Druck, wodurch die Materie ausgeführt wird, und Bedeckung der Wunde, ist hinlänglich, auch die dem Anschein nach schlimmste Art, von eiternder Brust, neugebohrner Kinder zu heilen.

443. Fr.) Sind dieses nun die vorzüglichsten Krankheiten der neugebornen Kinder alle?

Ja, denn die übrigen, als das Zahnen, die Würmer, die Pocken, Masern, Ritteln, Friesel u. s. w. sind denen ältern Kindern gemeiner, und können also nicht unter die Krankheiten neugeborner Kinder gezählt werden; daher findet die Abhandlung des Versuchs eines allgemeinen Hebammencatechismus hier nun ein

E N D E.

## V e r z e i c h n i s s

einiger bewährter, sowohl einfacher, als zusammengesetzter Arzneymittel, welche Hebammen, besonders auf dem Lande, während der Schwangerschaft, Geburt, Wochenbette, desgleichen bey neugebohrnen Kindern und Säuglingen, in bestimmten Fällen geben und anwenden können. Da nun aber die zusammengesetzten Arzneymittel von Aerzten oder Wundärzten eigentlich verschrieben, in der Apotheke kunstmäßig bereitet und zum Gebrauch verordnet werden müssen, denen Hebammen dergleichen aber nicht geradezu anvertraut werden können, schleunig entstandene Krankheiten, bey welchen der Aufschub der Hülfe sehr leicht zum Tode Gelegenheit geben kann, nicht ungewöhnlich sind, und Fälle dieser Art bey Geburten, Wochenbetten, desgleichen bey Kindern, leider, oft zu erfolgen pflegen; so müssen, um Todesfällen vorzubeugen, auf öffentliche Kosten, Prediger, oder Kinderlehrer auf dem Lande, oder Dörfern, nemlich an Orten, wo kein Arzt oder Wundarzt sogleich zu haben wäre, sich vorgeschriebene Arzneymittel, unter dem Nahmen einer Hausapotheke anschaffen, solche, nach Anleitung und Vorschrift dieses Buchs, denen Hebammen nöthigenfalls austheilen, damit solchergestalt Hülfbedürftigen, zweckmäßiger, thätiger und schleuniger Beystand geleistet werden könne.

## I.

## Während der Schwangerschaft.

## Nro. 1) Erweichendes Klystir.

Nimm Chamillenblumen, Käse-Pappelkraut, von jedem eine halbe Handvoll.

Gequetschten Leinsamen, einen Theelöffel voll, mit einem halben Quart Wasser aufgekocht, durchgeseiget, dazu 1 Löffel voll Mandelöl, oder in Ermangelung dessen, Leinöl; dieses wird gemischt und lauwarm als ein Klystir gegeben.

## Nro. 2) Eröfnendes Klystir.

Setze gedachtem Klystir 1 Loth englisch Salz, oder auch nur Küchensalz zu.

## Nro. 3) Schmerzstillendes Klystir, so auch bey wilden Wehen anzuwenden ist.

Nimm Melissenkraut, römische Chamillen, Holunderblüthe, Königskerzen-Blumen, von jeden eine halbe Hand voll; Kümmel, Anis und Fenchelsamen, von jeden ein halb Quentgen.

Von diesen Kräutern wird eine gute Handvoll in einem Quart Wasser gelinde gekocht, durchgeseiget, ein Eßlöffel voll frisches Mandel- oder Leinöl, oder Chamillenöl hinzugesetzt, und als Klystir gegeben.

## Nro. 4) Ein Thee bey wilden Wehen zu gebrauchen.

Dazu dienen ebenfalls die jetzt beschriebenen Kräuter als Thee angebrühet und getrunken, oder auch bloß ein Thee von Melissen, Chamillen und Schafgarbe.

## Nro. 5) Ein Waschwasser für die Aderknoten.

Nimm Salmtaf ein halb Loth, in einer Theetasse voll Wasser aufgelöst, eine Theetasse voll Weinessig dazu gemischt, und wasche damit die Aderknoten.

Nro. 6) Bey Uebelkeit und Erbrechen kann folgendes  
des Elixir genommen werden:

℞. Extract: Cascarill Drachm. ij.  
Solve in ∇ Cinnamon: sine vino. Unc. ij.  
adde: Essent. Cort. Aurant.  
Liquor. min. anod. Hoffm. ā ā.  
Drechrn. j.

M. D. S. umgerüttelt, davon 2 Theelöffel voll auf  
einmal zu nehmen.

Nro. 7) Wenn Uebelkeit und Erbrechen von Sät-  
re herrührt, oder bey Sodbrennen, dient  
dann und wann ein gehäufter Theelöffel voll  
weiße Magnesia, oder Bittersalzerde mit Wasser.

## II.

### Während der Geburt.

Nro. 1) Bey Ohnmachten aus Schwäche und  
Kraftlosigkeit dienen 15 bis 20 Tropfen Liquor.  
anodin. Hoffmanni auf Zucker genommen. Ferner  
ist eine kleine Messerspiße voll Pulvis Solaris Zel-  
lenis oftmals eine treffliche Herzstärkung; zum  
Nlechen dient vorzüglich der Alcohol Aceti, oder,  
in dessen Ermangelung, der Krastessig, mit wel-  
chem letztern auch Stirne und Schläfe bestrichen  
werden können.

Nro. 2) Bey Zuckungen, Krämpfen oder wilden  
Wehen während der Geburt.

℞. Essent. Castor. Drachmi ij.  
Liq. Corn. Cerv. Succin.  
anon. min. Hoffm. ā ā Drachm. j.  
M. D. S. Hievon werden bey erforderlichen  
Umständen 20 bis 30 Tropfen genommen.  
Auch dient öfters einer Haselnuß groß, ächter  
Therak mit Melissenthee genommen.

## 420 Verzeichniß einiger bewährter

Nro. 3) Bey Blutstürzungen.

Rc. Corall. rubr. ppt.

⊙. depurat. āā. Drachm. j.

M. Diuid. in IV. p. æqual. D. S. Alle halbe Stunden ein Pulver in Wasser zu nehmen.

### III.

## Im Wochenbette.

Nro. 1) Ein Kühlungsträncken, sogleich, besonders nach einer schweren Geburt zu geben.

Rc. ⊖. absynth. citrat. Drachm. jiiij.

⊙. depurat. Drachm. j.

▽. Flor. Tiliæ

Chamomill. āā. Unc. vj.

Syr. acetosir. citr. Unc. j.

M. D. S. Alle 2 Stunden eine halbe Theetasse voll zu nehmen.

Nro. 2) Für die Nachwehen.

Sehe zu obigen noch hinzu:

Laud. Liq. Sydenh. 30 Tropfen.

NB. Dieses muß aber in der Apotheke zugemischt werden.

Nro. 3) Bey verhaltener Wochenreinigung.

Um den zweyten oder dritten Abend 12 bis 15 Stück Pill. polichrest. Becheri.

Nro. 4) Bey allzuhäufiger Wochenreinigung.

Wenn nemlich Vollblütigkeit und Ballung dabey ist, so dient folgender Trank:

Rc. ▽. Flor, Tiliæ Unc. xij.

⊙. depurat. Drachm. ij.

Syrup. rubi idaei Unc. i.

M. D. S. Alle 2 Stunden eine Theetasse voll.

Wenn

Wenn aber Schwäche und Erschlaffung der Theile die Ursache des allzuhäufigen Wochenflusses ist, so kann folgendes Elixir gebraucht werden.

℞. Extr. Cortic. Peruv. aquos. Drachm. ij.  
Tormentill.

▽ae. Catechu, āā Drachm. ℞.

Solv. in ▽ Chamomill. Unc. iij.

M. D. S. Einen halben Eßlöffel voll, täglich 4 mal zu nehmen.

Nro. 5) Wegen Schwäche und Kraftlosigkeit.

℞. ⚄. rad. Salab. Drachm. j.

▽. Cinnamom. sine vino. Unc. iij.

M. F. mucilago; adde:

Vini rhenani opt. Unc. iij.

M. D. S. Alle 2 Stunden einen Eßlöffel voll.

Auch dient in diesem Fall zu Zeiten eine kleine Messerspitze voll vom Pulv. Solar. Zellens.

Nro. 6) Mittel die Milch zu befördern.

℞. Rad. Foenicul. Unc. ℞.

Liquirit.

Herb. Chaerefol.

Anerhi.

Petroselin. āā. Drachm. ij.

Sem. Anis:

Foeniculi. āā. Drachm. j.

Inc. M. D. S. Als Thee zu trinken.

Nro. 7) Das Mittel, die Milch zu verbessern, oder das sogenannte Ammenpulver.

℞. Magnes: Salis amar. Unc. j.

⚄. Sem. Foeniculi.

Sachari. āā. Drachm. ij.

Flaved. Cort. Aur. Drachm. j.

M. D. S. Täglich 4 mal eine Messerspitze voll.

## 422 Verzeichniß einiger bewährter

Nro. 8) Mittel, die Milch zu vertreiben, oder sogenanntes Milchpflaster.

Dazu dient das Wallrathpflaster, oder auch eine Mischung aus weißem Wachs, Hirschtalg, Wallrath und Mandelöl, von jedem etwa ein Loth, über gelindem Feuer zerlassen, und wenn es erkaltet, auf Leinwand gestrichen.

Nro. 9) Für Unruhe und Schlaflosigkeit.

℞. Syrup. Diacod. Mont. Unc. j.

Laud. Liq. Sydenh. gr. xv.

M. D. S. Abends ein paar Theelöffel voll zu nehmen.

### IV.

## Mittel für neugeborne Kinder und Säuglinge.

Nro. 1) Ein gelindes Mittel, den grünen Stuhlgang neugeborner Kinder abzuführen.

℞. Syrup. Cichor. c. Rheo.  
de Manna.

∇. Foeniculi  $\bar{a}\bar{a}$ . Unc.  $\beta$ . M.

Davon giebt man alle 2 bis 3 Stunden einen oder zwey Theelöffel voll.

Auch kann man gereinigte Manna, in Fenchelwasser oder süßen Molken auflösen, und davon öfters bis zur genugsamen Abführung geben.

Nro. 2) Ein etwas wirksameres Abführungsmittel.

℞. Magnes.  $\ominus$ is. amari. gr. xjj.

⚄. Rhabarb.

rad. Jallap.  $\bar{a}\bar{a}$ . gr. vj. M.

Von solchem Pulver kann man einem Kinde von 4 bis 6 Wochen den vierten Theil; einem von 2 Monaten, den dritten Theil; von 4 bis 6 Monaten, die Hälfte, mit der Milch eingeben.

Nro. 3) Bey Blähungen, Aufstößen, Unverdaulichkeit, Käsigtem Stuhlgang u. s. w. giebt man zu Zeiten von folgendem Pulver eine kleine Messerspitze voll.

℞. Magnes. ⚄. amar. Unc. ℞.  
 ⚊. Rhei opt. Drachm. ℞. M.

Nro. 4) Bey übermäßigen Erbrechen, von verdorbener Milch und Säure dient ebenfalls jezt gedachtes Pulver. Auch bedient sich die Mutter oder Amme, zur Verbesserung der Milch, des vorher III. Nro. 7. erwähnten Ammenpulvers.

Nro. 5) Ein beruhigendes Kinderpulver in Schlaflosigkeit, wenn nemlich sonstige Zufälle keine abführende oder säurenbrechende Mittel erfordern, oder dergleichen bereits angewendet sind, ist folgendes:

℞. ⚊. rad. iridis Flor.  
 Poeon. āā. Drachm. j.  
 Croc. gr. xv.  
 Sachar. Unc. ℞. M. wovon, ein paar Erbsen groß, dann und wann dem Kinde zu geben.

Nro. 6) Brechmittel, den instehenden Sticfluss abzuwenden.

℞. Tartari emetici. gr. j.  
 Sachari. gr. x. M.

Dieses Pulver wird in einer halben Theetasse voll lauwarmen Wasser aufgelöst, und Theelöffelweise so viel davon gegeben, bis Brechen erfolgt.

# 424 Verzeichniß einiger bewährter

Ein gelinderes Mittel.

℞. Oximell. Squillit. Unc. ℞.

Sulph. antimon. aurat. ult. præc. gr. V. M.

Hievon wird ein halber bis ganzer Theelöffel voll auf einmal gegeben.

Nro. 7) Ein Klystir zu eben der Absicht.

Nimm Chamillen, Krausemünze, Raute, von jedem 2 Finger voll, koche es mit ein paar Tassen voll Wasser gelinde auf, setze es durch, thue ein halb Loth venedische Selse dazu, und setze es als ein Klystir.

Nro. 8) Ein gemeines Klystir zum Eröfnen und Abführen kann man aus Hafergrüßschleim, etwas Honig und Mandelöl bereiten.

Nro. 9) Mittel für die gutartigen Schwämmchen.

Die Mutter oder Amme bedient sich des schon in III. Nro. 7. erwähnten Ammenpulvers. Dem Kinde aber wischt man die Schwämmchen öfters mit folgender Mixtur:

℞. ∇. Salvia. Unc. ℥.

Mellis rosar. Uno. j.

∩ Vitrioli gt. XV. M.

oder man kann auch zu diesem Entzweck einen Aufguß von Isopkraut, mit Honig vermischt, gebrauchen.

Nro. 10) Bey böartigen und faulenden Schwämmchen.

℞. Cort. Peruv. opt. Unc. ℞.

Terr. catechu. Drachm. j.

Coq. in ∇. Fervid. Unc. IV. Colat. adde.

Borac. venet. Drachm. ℥.

Mell. rosar. Unc. j.

M. D. S. Damit die Schwämmchen öfters zu bestreichen.

Nro. 11)

Nor. 11) Bey Convulsionen oder Zuckungen der Kinder ist dahin zu sehen, daß die Ursache gehoben werde; kommen sie von Leibschmerzen, so dienen Klystire, und das Pulver No. 3.

Bey der Zahnarbeit aber kann man 4, 5 bis 6 Tropfen rectificirten Hirschhorngest in Fenchelwasser geben. Ist die Ursache der Zuckung nicht zu errathen, oder legen sich die Zufälle nach dem Gebrauch gedachter Mittel nicht; so kann man auch wohl Marggrafepulver, oder schwarzes Zammerpulver geben.

Nro. 12) Für den Durchfall der Kinder.

a) Von schlechter Milch.

Die Mutter oder Amme nimmt von dem Ammenpulver, dem Kinde aber giebt man von dem Pulver IV. No. 3.

b) Von Verkältung.

Dem Kinde giebt man ebenfalls von gedachtem Pulver, und Klystire mit Milch, worin ein wenig weiße Stärke aufgelöst worden. Auch streicht man vorsichtig den Magen und Rückgrad mit Muskatensam oder destillirten Krausemünzöl.

c) Von Ueberladung des Magens.

℞. ꝯ. rad. Ipecacuanh. gr. v.  
Rhabarb. gr. v.

Syr. cichor. c. Rhei. Unc. ℞.

▽. Foeniculi. Drachm. ij. M. D. S. davon umgeschüttelt, alle halbe Stunden einen Theelöffel voll zu geben, bis ein gelndes Erbrechen erfolgt.

# 426 Verzeichniß einiger bewährten ꝛc.

Nro. 13) Mittel für Blähungen oder Herz-  
gespann.

Gieb von dem Pulver IV. No. 3. ein paar mal;  
wobey auch das gebräuchliche Streichen und  
Einreiben mit Krausemüuzöl, Muscatbalsam  
oder Altheesalbe, wenn es behutsam und säuber-  
lich geschieht, nicht zu verwerfen ist.

## Verbesserungen.

Selte.	Frage.				
5	12	statt:	ringerichteten,	lies:	ingerichteten.
—	—	—	Handlung,	—	Behandlung.
—	13	—	ingerichteten	—	ingerichteten.
10	26	—	Schwammzünglein,	lies:	Scham- zünglein.
23	71	—	dreyviertel,	—	einviertel.
27	87	—	Gebärmutter	—	Gebärmutter.
34	117	—	Slag;	—	Schlag;
43	168	—	Gebürt	—	Geburt.
—	169	—	Lange	—	Lage.
179	734	—	Nabelschur	—	Nabelschnur.
183	754	—	henannt	—	genannt.
205	839	—	der Mutter des Kindes,	lies:	der Mutter oder des Kindes.
208	849	—	ungezweifelt	—	ungezweifelt.
212	864	—	ausdehnen,	—	aus denen.
238	980	—	Körper	—	Körper.
264	26	—	Handtuch	—	Handtuchs.
280	64	—	dasselbe	—	dieselbe.
317	158	—	verhüttet	—	verhütet.
325	179	—	geräht	—	geräth.
359	259	—	nenn	—	nennt.

