

Hermanni Boerhaave ... Praelectiones academicae in proprias Institutiones rei medicae / edidit et notas addidit Albertus Haller.

Contributors

Boerhaave, Herman, 1668-1738.
Haller, Albrecht von, 1708-1777.

Publication/Creation

Gottingae : Apud Abram Vandenhoeck, Acad. typogr, 1739-1744.

Persistent URL

<https://wellcomecollection.org/works/uj8ka7u6>

License and attribution

This work has been identified as being free of known restrictions under copyright law, including all related and neighbouring rights and is being made available under the Creative Commons, Public Domain Mark.

You can copy, modify, distribute and perform the work, even for commercial purposes, without asking permission.



Wellcome Collection
183 Euston Road
London NW1 2BE UK
T +44 (0)20 7611 8722
E library@wellcomecollection.org
<https://wellcomecollection.org>

ON HIS

Envelope by gun
y cutting Label in



AV.
KO.

1053

B

45.6.14.




TRO
Strongroom
RAIMC
COL.
/BOE


22101948746


2

Presented by Capt. R. C. J. Harding,
R. A. M. C.

1912.







HERMANNI BOERHAAVE

PHIL. ET MED. D. INST. COLLEGII PRACT.
BOT. ET CHEM. PROF. IN ACAD. LVGD. BAT.
PRAES. COLL. CHIR. SOC. REG. SCIENT. LOND.
ET ACAD. REG. SCIENT. PARIS. SOD.

PRAELECTIONES
ACADEMICAЕ

IN PROPRIAS

INSTITVTIONES REI MEDICAE

EDIDIT, ET NOTAS ADDIDIT

ALBERTVS HALLER.

VOL. I.

CHYLIFICATIO.



GOTTINGAE,

APVD ABRAM VANDENHOECK, ACAD. TYPOGR.

MDCCXXXIX.

1439

HERMANNI BOTTNER

PHIL. ET MED. D. INT. COLL. G. I. 1787.
BOT. ET CHIM. PROF. IN ACAD. LUGD. BATAV.
MUSEO COLLEGIIS. SOCIIS. SOCIIS. SOCIIS.
ET ACAD. REG. SOCIIS. SOCIIS. SOCIIS.

PRÆLECTIONES
ACADEMICAE

DE TROPICIS

INSTITUTIONES REI MEDICAE

ADIDIT. ET NOTAS ADIDIT.

ALBERTVS HALLER

Vol. I.

CHYLI PARS II.

1787
LUGDUNI BATAVORUM
PUBLIUM


IN OFFICINA

LIBRARIJ WILHELMI

COXII

VIRO INGENIOSO
FELICI MEDICO
AMICO VERISSIMO
PAVLO THEOPHILO
WERLHOF,
S. P. D.

ALBERTVS HALLER.



Quandoquidem Tua auctori-
tate permotus, ad hoc,
quod nunc edo, opus, relu-
ctatus utique, accessi tandem, non
alteri, quam Tibi, visum est uni-
versi instituti rationem reddere.

BOERHAAVII nomen dudum ex-
citavit homines lucri cupidos, ut
nacti varios codices earum Prae-
lectionum, quas a magno Viro ex-

D E D I C A T I O.

ceperant qualescunque discipuli, eos mendosos, omnique ratione turpes ederent, nihil morati ordinem, aut veritatem sermonis, aut puritatem, dummodo codex verbosus esset satis, & in magna volumina excurreret. Ita natae *Institutiones Chemicæ*, quas Vir magnus non sine dolore animi, in omnium discipulorum manibus vidit, donec (& felix in eo fuit, quisquis est turpissimi codicis auctor), permotus indignitate rei, divinum opus invitus expoliret, permitteretque luci. Ita *Methodus studendi Medicinam*, & *Historia Stirpium*, & *Commentarii in Aphorismos Practicos* prodierunt, & sero tandem repurgatus a secundo Editore liber de *Viribus Medicamentorum*.

Tandem obiit BOERHAAVIVS, atque triste desiderium reliquit summi ingenii cum pare studio conjuncti, animi vero etiam majoris, quam vel ingenium, vel diligentia

D E D I C A T I O.

tia fuit, cum utraque summa essent. Neque dubium erat, quin iidem Bibliopolae similes foetus pergerent parturire, quales supposuerant VIRO IMMORTALI. Excitabat utique me, amor PRAECEPTORIS; quem & cum eo IOHANNEM BERNOVLLIVM mihi audiisse, senex olim, si quidem annos DEVS concedet, non absque animi innocente elatione narrabo discipulis. Atque aderaturgens Bibliopola, neque deerat codex, quem annis 1725, 1726. 1727. ex ore BOERHAAVII exceperam, ex perpetua collatione cum sodali SCHREIBERO perfectior. Sed multa erant tamen, quae merito deterrerent hominem, etiam confidentiorem, & quae ingenue repeto, ne temeritati meae imputet, qualescunque operis hiatus, sed maioribus rationibus permoto homini condonet aequus Lector. Nempe noveram, existare apud alios codices uberiores, multorum annorum serie lo-

DEDICATIO.

cupletatos, qui plura verba BOER-
HAAVII, & plures forte memoria
dignas sententias continerent. Ego
enim ad momenta majora fere re-
spexeram, vocum, quibus sermo
connectitur, & elegantiarum dictio-
nis minime studiosus. Deinde
praevidebam animo, contineri
hisce INSTITUTIONIBVS MEDICIS
universum fere artis ambitum, cu-
jus partes aliquas, intentus reli-
quis, pene seposui. Ipsam vero
Anatomicam doctrinam, cui pecu-
liari cura animum intendo, adeo esse
aliquando reconditam, ut non
praecipiti adversariorum consulta-
tione, non tractatione aliquot ho-
rularum solida partium obscurissi-
marum historia confici possit.
Tempus praevidebam urgere, &
meum laborem, si differendo po-
liretur, inutilem fore Bibliopo-
lae.

Haec dum reponebam, Tu, ut
soles, animum meum inclinasti,
neque existimavi eum laborem
mi-

D E D I C A T I O.

mihi esse detrectandum, quem Tu, non rerum mearum solum, sed & medicae scientiae peritus arbiter, serio commendares. Ergo coepi relegere codicem, ordinare, loca AVCTORVM, atque testimonia consulere, edere BOERHAAVII codicem, non uberrimum non purissimi sermonis, sed verum tamen, & facilem Tyronibus. Verum, dum in opere verfor, & ut solet fieri, incalesco, insuperabilis ardor me invasit, addendi ad descriptiones partium, ea quae proprio experimento vera visa essent, aut peti possent ex certae fidei scriptoribus, quos BOERHAAVIUS per summa negocia, aut temporis rationem non evoluerat. Ergo grandescere liber, & mole, & longe magis difficultate laboris, cum auctor paulatim fierem, qui Editorem me professus eram. Factum est ita, ut tempus quod Bibliopola bona fide statuerat, vix dimidio operi suffecerit,

D E D I C A T I O.

& nunc quidem, qui promiseram omnia, unum volumen praestem.

Sed tolerabilis erit jactura, si de tempore solo Lector conquerratur. Adhibebo diligentem curam, ut intra annum quatuor Institutionum volumina perfecta existant, eadem ratione, qua nunc utor, additis nempe perpetuo descriptionibus Anatomicis, consultis fontibus opinionum BOERHAAVIANARVM, subjectis iis rei medicae auctorum monumentis, quae observationes PRAECEPTORIS, aut sententias absque teste prolatas, firmare queant. Hauserat enim MAGNVS VIR, qui absque Praeceptore ad summam excellentiam artis enixus est, doctrinam Anatomicam, vel ex praeparatis a RVYSCHIO corporis humani partibus, vel ex publicis RAVII & ALBINI demonstrationibus, quas certus sui nominis, neque humiliter metuens dignitatis diminutionem, perpetuus in tanto fastigio spectator adiit; Re-
li-

DEDICATIO.

liqua congefferat, ex scriptoribus, quos existimabat fidos fuisse. Ita factum est, ut aliquando aliqua corrigi, passim quaedam addi possint. Utrumque quantum potui vere feci, usus in tuenda veritate, ingenua audacia quam non ipse culparet PRAECEPTOR, si divinior mentem res humanae morarentur, aut vivus discipuli libertatem censeret. Neque promitto omnia me dixisse, quae in quacunque particula corporis humani vere dici possunt: longe infra eam spem sum, si mihi ocium & vires multo majora contigissent. Id promitto, & diligenter faciam, ut stem promissis, me, si pauciora, vera tamen dixisse.

Unum addo VIR EXPERIENTISSIME, non indicem solum accessurum operi, sed si alios codices aliquando nacti private fuerimus, aut alibi editos in manu habuerimus, me excerpturum ea omnia, quae profutura videbuntur, nostrisque subiecturum. Quod ipso opere

)(5

prae-

D E D I C A T I O.

praeſtabo, ſi in uberrimo, (quem exſpecto) codice IOHANNIS GESNERI, *Canonici Carolini apud Tigurinos, Mathematicum & Phyſices Profeſſoris publici ordinarii*, veteris amici, & ſodalis, aliquid fuerit, quod in noſtro deſideremus.

Tandem & hoc jam erectior proficiente opere promitto, me exquisitiſſimum, quem poſſideo, codicem *commentariorum in Aphorismos Practicos*, editurum, quamprimum perfectus erit is labor, in quo nunc verſor, ditioſorem eo auro, quod ex ſtercore ſuppoſitii operis colligere licebit.

Obſecutus ergo ſum Tuae voluntati, teſtor me porro obſecuturum, laetaturus, ſi aliis teſtimoniis poſſim confirmare quanta Tuae mentis in animo meo ſurgat imago, eo ſuperfutura illuſtrior, quo minus adulatione, aut blanditiis additis ei decedit.

Tu vero vale, atque felicitatem metiri meritis. Dabam ex Georgia Auguſta, die VII. Februar
MDCCXXXIX.



ΠΡΟΛΕΓΟΜΕΝΑ.

Qui medicinae se addixit, tenetur ex scientiae nostrae natura, ut addiscat id omne, quod de universa Arte aut Veteres aut Recentiores, certum & indubitatum docuerunt, deinde ut his demonstratis fideliter addat proprias observationes suas: ea certe perfectione, quae in humanum intellectum cadit.

Haec ut addiscat, initium faciet ab *Institutionibus*: Comprehendunt eae notitiam omnium rerum, quae ad conservandam sanitatem & curandos morbos requiruntur. Inde progredietur ad *Praxin*, quae est illorum, quae prius addidit, deductio in actum in presente aegro. Institutionibus visum est praemittere Introductionem de *Historia Medicinae*. Opera enim apprime dignum videtur cognoscere, quibus incrementis Ars nostra ad eum statum adscenderit, in quo nunc est constituta, & varias illas facies perspicere, quas Medicina diversis temporibus prae se tulit.

§. III.

Aeris] Ejus usura neque duobus horae minutis possumus carere: sed adeo aliquando

A

pe-

pestilens est, ut solus aer absque alia causa morbos ipsamque mortem adferat. Gelidae noctes aestuosae Mesopotamiae, (a) graues fuerunt primaevis Parentibus: sed nihilo melior est temperies aeris Aegyptii, aut aeris Indi in quo aliae antiquissimae hominum familiae vixerunt, hic aestu, ille effluviis paludosis noxius.

Huc pertinent anni vicissitudines, Meteora, Venti: Magna vis est earum tempestatum, quae cum tonitru conjunctae sunt: subito enim discrimine gravem aestu & suffocantem aerem ita refrigerant, ut Perspirationis cohibitae noxae frequenter succedere debeant, eae vero ex decem mortalibus, novem omnino jugulant, si fides est SANCTORIO. (b)

Alimenti] Primaevi Parentes ignorabant vires Plantarum, carniū, fructuum horaeorum, tentabant omnia, & tristibus deum experimentis feralium dapum usum dediscebant. Neque notum erat primis mortalium ex suavissimae frigidae in aestuans corpus ingestione, praesens Pleuritidis mortisque periculum imminere.

Irruentium] Lapsus, lassitudo, fortuiti casus, saxorumque aut arborum ruinae, tempestive casus Chirurgicos fecerunt.

Vitae] Quae sola vis corpus depopulatur ad modum morbi acutissimi: Fames paucissimis diebus, sitis nequidem ultra horas aliquot tolerari potest, si ea desint, quae labans Corpus

[a] De noctibus gelidis Armeniae v. TOVRNEF *Voy. P. II. Lettre 18. p. 140, ed. Lugd.*

[b] Non invenio.

pus restituere queant, & eo citius necant, quo robustius corpus est quod depascuntur.

Fabrica] Ea est vasorum in humano corpore mollities, teneritudo, exilitas, ut non mirum sit frequenter ea vitari, id mirum sit, quod tanto tempore perdurare possint. Vas minorum vasorum maximum, Arteria rubra decimam partem fili Aranei (c) crassitie aequat: sed ea arteriola esset Aorta respectu ad arteriolam corticis Cerebri. Per has angustias tenerrimorum vasorum aguntur, celeritate quae est maxima, liquores varii, adteruntur ad Vasa, se ad Vasa adterunt, sicque vitae vis se ipsam perpetuo destruit.

Qua nos] neque necesse est subire dubia illa de statu innocentiae, qui brevis fuisse videtur, neque obnoxius humanis casibus, neque talis, ut id quod nunc cognoscimus Corpus humanum, iis quas possidet viribus, ad talem integritatem videatur sufficere posse.

§. IV.

Automatico] hoc nomine intelligimus motum pendentem ab artificiosissima corporis humani fabrica, quem voluntatis imperio conpescere non valemus. Est equidem, & veré existit hoc motuum genus, licet displiceat quibusdam Philosophis. Corpus nostrum congeries est minimorum Elaterum, qua-

[c] Vasa cerebri 512 es minora sunt Globulo sanguineo, apud LEVWENHOEK *Anat. & Contempl.* p. 31. sed Globulus sanguineus aequat $\frac{1}{100}$ arenulae *ibid.* Quare Vasculum illud Cerebri, adhuc sanguineum, erit ad arenulam, uti 1. ad 512, 000, 000.

quorum actionibus conjunctis sanitas efficitur. Horum elaterum princeps est Cor: id motus suos recipros perficit, donec universa machina corporis destructa sit [§. 187.]. Sed minores elateres ubique dispersi sunt per corpus, arcentes injurias corporum, quae nos ambiunt. Ponatur in subitum frigus corpus hominis motu nimio exaestuans. Coagularetur certe sanguis, & sisteretur ejus motus subito, nisi caveret natura corporis. Constringuntur nempe subito vasa cutanea omnia, excludunt actionem inimici frigoris. Venenum adsumtum est, pereundum homini, si vise ejus aut in sanguinem se penetret, aut diu in viscera agere queat. Oritur Vomitus, actum est id omne, quod praestiturus erat peritus Medicus. Neque resistere possumus beneficae voluntati, ut voce pene vera utamur, machinae nostrae. Monet amicus amicum, se subitum ictum minaturum oculo, caveat ne claudat. Secura est anima de periculo. Sed adcedit feritura manus, subito clauduntur palpebrae, prospicitur tenerrimo organo, nulla animae prudentia, imo vero invita sed frustra reluctante Mente. Adigitur vitri fragmentum intra cutem, sed vitrum nonnisi in scindentes laminas frangitur, destruit ergo corpus nisi expellatur. Ergo fit suppuratio, adteritur quod in vicinia est, ut nascatur cavitas, plena pure, ut fluctuet hostile vitrum, mox effluat. Harum actionum a corporis mirabili fabrica orientium junctam in conservanda Valetudine potestatem NATURAM vocavit HIPPOCRATES, cui tot & tantas efficacias tribuit, Crises, ut unicum nominemus ex multis, acutorum. Ex quibus certe medicandi
ra-

ratio mortalibus innotescere potuit. Sic felices in morbis acutis haemorrhagiae, Venae-sectionem, crudeli specie minax remedii genus, indicasse videntur priscis mortalibus. 1.) Sic illapsa in oculum arenula, protinus videmus constringi valide palpebras, ita repelli oculum in interiora orbitae, conprimi glandulam Lacrumalem magnam, effluere lacrimas, quae cito & eluant arenulam, & mulceant natam ex frictione inflammationem. Quid simplicius quam imitari naturam, & illapsa inimica corpora, expugnare siphunculo sub palpebras inpellente liquorem mitem & tepidum, qui & dolores leniat & asperum corpus eluat.

§. V.

Perceptio] haec tentamina oriuntur ab anima doloris inpatientem, per omne remediorum genus quaerente levamen malorum, neque quidquam habet cum motu Automatico commune. Possunt ad duas classes referri haec molimina. Ad primam pertinent temera auxilia, quibus expers consilii anima praesentem dolorem conatur lenire, situ mutato, adplicata ea ad vulnus herba quae proxime ad manus erat, & aliis id genus. Quae conamina, quando felicia erant, adservata in hominum sermonibus & memoria;

[1] primam Venae-sectionem legimus apud STEPHANVM BYZANTINVM (voc. *Syrna*) cuius ope PODALIRIVS filiam Regis DAMOETHI ex gravi casu aegram restituit.

ria, rudimenta fuerunt Artis Medicae. Aliud genus est eorum consiliorum, quando Mens molestis corporis passionibus ea media obponebat, quae ipsa rei Natura indicat. Aestuanti homini a nimio labore, summum remedium est id quod sanguinem diluit, & ruentes in acrius sales mitigat; sed id ipsum sitis indicat, potum subacidulum, aqueum frigidum petens. Alius rigida hyeme per oblucentes aquilones corpus exercuit ambulando, auxit perspirationem fatiscet brevi & fame oscitatoria peribit; verum adest benefica fames, non molles delicias, sed atrum panem suadens duramque suillam, facile subigendam ab aucto per frigus robore viscerum, viresque redditura corpori deficienti. Haec conamina ad animam pertinent, neque ea vel in Brutis, ad corpus referrem. Corpus enim dormientis aut apoplectici, non monet de cibo adsumendo. Neque aliorum refero, singulares & validos adpetitus insolitorum alimentorum, qui morbis adeo saepe finem inposuerunt, Febricitans acute, deperit frigidam aut uvas, custodes arcent, renituntur amici, potitur tamen cupitis deliciis, reddit robur languentibus fibris, vel expellit viscidum intestina offerciens, sanatur. Acido turget Chlorotica puella, rodit cretam, terram cimoliam, vel turpiores alios hostes acidi, absurdo appetitu si ad faenum corpus referatur, sed qui praesenti malo paret remedium. Sunt certe adeo frequentes historiae felici appetitus vehementioris in morbis omnis generis, ut non temere censeam a Medico obluctandum esse.

§. VI.

Semper] Naturalis medicina descripta §. IV. V. semper fuit & ubique. Verum non semper fuerunt homines, qui eam imitarentur. Mens hominis non quiescit in sphaera instinctuum, qui soli praesenti tempori prospiciunt, ea fors est brutorum animalium: sed memor praeteriti, conscia praesentis, ex comparatione notarum futurum etiam adtingit. Astronomi, ex adparentiis in coelo per aliquot secula consignatis artem construxerunt, praevitam futuri, neque incertius Eclipsin post decem secula imminentem praedicunt, quam solis aut ortum aut occasum. Talis esse cepit Medicina, quando descriptis morbis, notatis iis quae ars casus aut Natura feliciter erant moliti, inductionem potuit elicere, & pronunciare tuto,, Centies in morbo designato, cum his signis, salutis fuerunt phaenomena aut remedia definita, erunt & nunc in Te praesente aegro,, Cui praedicendi arti favisse potuit priscorum hominum longa aetas, capax infinitorum experimentorum, & propria memoria casuum adfinitates suppeditatura, quos nos, brevis vitae fluxique homines, ex aliorum monumentis, cogimur supplere.

§. VII.

Historiae] non facillimum est tempus definire, in quo Medicina Artis habitum induerit, five quod idem est, in quo selecti homines proprios se dederint gerendae curae valetudinis civium suorum. Erat forte ante diluvium, erat a diluvio senex unus aut alter, suis vel aliorum casibus aut propria quadam, ut homines solens, curiositate, in iis versatior si-

bique placens, quae humanam valetudinem vel laedunt, vel laesam restituunt. Talem Fabulae, antiquissimum historiae genus, doceant fuisse *Phoebum* vel *Solem*: (1) Verum is *Phoebus* fuit *Horus* (2) Assyriorum rex, a quo inventum medicamenti genus conservavit PLINIVS: & manifesto vox *ἥλιος*, lucem in linguarum vetustissima exprimens, *Phoebum* cum *Horo* conjungit. Probabile vero est Medicinam haud longe a Mesopotamia primum ortum duxisse, vel inde, quod ibi genus humanum natum sit, & prima inter Monarchias sedem ibi fixerit. In eadem felice & temperata regione, longaevi mortales plerasque artes invenerunt. Medicina vero, cum Astronomia, & Linguis, inde in Phoeniciam, hinc in Aegyptum migrasse potuit, neque enim Aegyptum primaevos habuisse cultores vel ex ingenio terrae adparet, quae nonnisi post excultas jam artes, ductis fossis, structis aggeribus habitari potuit. Sed in Assyria (3), multis post hanc aetatem seculis, ea adhuc lex viguit, qua sua experimenta quivis civi languenti

[1] HIPPOCRATES ad *Philop.* in *Epist.* ed. LIND. Tom. II. p. 1330.

[2] huc *Horion*, templi nomen, unius ex tribus quae Epidauri sacrata erant APOLLINI *Pausan. Corinthiac. Orum* etiam five *Apollinem* Osiridis filium apud Aegyptios cultum fuisse HERODOTVS *Euterp.* p. m. 165. vid. de *Horo* le CLERC *hist. de la Medec.*

[3] HERODOT. L. I. p. m. 92. de Lusitanis STRABO.

guenti aperiebat. Quae prima Medicinae species fuit.

Chaldaeis] hi prisci fuerunt Assyriae coloni. Duces inter eos Judicesque *Magi* fuerunt, (4) qui sapientiae suae praecepta versibus comprehenderunt. Excelluit inter eos ZOROASTER, (5) quem (6), ob mutatum nominis Magorum sensum, ad Sata-nae complices relegavit superstitionis, plane eodem modo uti Romani, exosi Astrologorum seditiosam curiositatem, omne Mathematicorum nomen ex Italia ejecerunt (7) Chaldaeorum doctrinam longa oblivio nobis eripuit. Innumeri libri, quibus Sapientia Orientalis continebatur, perierunt cum regiis urbibus, Nini-ve, Hierosolyma, Babylone, Persepoli, Alexandria. Quod superest, ex HERODOTO excerpendum vel adsequendum ex conjectura, parum est. SANCHONIATHONIS & BEROSI scripta non satis sincera posside-mus, & ex antiquissimis eis temporibus sola *Scriptura Sacra* superest. Fuisse certe in Oriente medicos, & DAVIDIS (8) & A-

[4] STRAB. L. XVI. p. 501. HEROD. pas-sim L. I. & III.

[5] IVSTIN. L. I. p. 2. Sed is recentior fuit ESDRAE discipulus, si fida traditio GEBRORVM, KAEMPFER *Amoen. Exot.* 317.

[6] quod SERVATORIS aevo longissime ab ea infamia remotum fuit MATTH. II. v. 1. 2.

[7] in primis a DOMITIANO Imp.

[8] REG. cap. I. 3. 4. 5.

ASAE (9) historia confirmat. Sed eorum gloriam obscuratam fuisse temporibus DARIÏ HYSTASPIDIS, (10) vel ex eo apparet, quod ad curandum pedem, quem luxaverat, non patrios Medicos, sed protinus Aegyptios vocaverit.

Aegyptum] Hi populi plurimi medicinam fecerunt(11). Sacerdotes enim Aegyptii, Deorum hominumque interpretes, & Reges ipsi dedecori non habuerunt in apertis cadaverum visceribus mortis causas inquirere (12). Sed & hanc, & reliquam sapientiam suam fide arcani, & pictis aenigmatibus velatam adfervarunt. Antiquissimos ibi medicos fuisse docet *Sacra Scriptura*, (13) quando mortui in

[9] *Chron.* II. c. XVI. v. 14.

[10] HERODOT. in *Thal.*

[11] HOMERVS *Odyss.* Δ v. 250.

--- Ἰντρος δε ἑκάστος ἐπίσταμεν & περὶ πάντων
Ἀνθρώπων, ἡ γὰρ παινονος ἐστὶ γενεθλή.

[12] Respicit BOERHAAVIVS ad locum PLINII. L. XIX. c. V. p. 909. *ed.* DALECH. ubi narratur, "in morbo novo atque ignoto, Regum iussu aperta fuisse cadavera,, pereuntium & in iis cor con-, sumtum invertum esse, ad quem mor-, bum medicina reperta fuerit ex rha-, phano rusticano,, verum eam histori- am ad Ptolemaeorum tempora refert SCHVLZIVS *Hist. Med. Per. I. Sect. I.* c. III. §. XV. Sapientiae Aegyptiae par- cus in vniuersum laudator.

[13] GENES. Cap. L. v. 11. 26. ubi ex vocibus S. S. facile apparet, antiquissimo eo aevo jam receptam legibus & antiquam fuisse consuetudinem condiendi magnatum cadavera.

in Aegypto *Jacob* corpus a medicis JOSEPHI balsamo conditum fuisse narrat. Numerum autem Medicorum magnum fuisse, vel ex eo adparet, quod cuivis particulae corporis humani proprius (14) Medicus adsignatus fuerit, ut alios oculum, alius aurem, alius aliam partem sibi sumeret, in ejus morbis cognoscendis & curandis vitam inpensurus. Haec altera fuit patria Medicinae, unde fatentibus magnis viris, PLATONE, THALETE, & LAERTIO, Graeci in universum & DEMOCRITVS (15) in primis artem suam hauserat. Post funesta bella sub Pharaonibus Necho, & Hophra, atque Psammenito subacta Aegypto ab Assyriis primo, deinde a Persis, afflictæ fuit sapientia Aegyptia usque adeo, ut aevo DARIÏ HYSTASPIS F. Aegyptii medici aulae Persicae vix crucem effugerent deprecante DEMOCEDÆ Crotoniata (16), postquam operam eorum in reponendo luxato pede vanam expertus fuerat. Sed ad priorem gloriam adspiravit denuo Aegyptus, quando sequentibus aevis ab HEROPHILO, ERASISTRATO, AMMONIO, DIOSCORIDE PHACA, aliisque uni-

[14] HERODOT. in *Euterp.* p. m. 135 Hoc Malabaribus receptum v. GRVNDLER E. N. C. 1727. *app.* p. 308.

[15] LE CLERC *hist. de la Medec.* P. I. L. II. c. VI. p. m. 97. Insignem vero Medicum fuisse adparet ex PETRONIO, qui herbarum omnium succos expresserit, ipsam etiam artem conflandi lapillos pretiosis similes edoctus, in SATYR.

[16] HERODOT, L. III. p. 242. seqq.

universus medicinae quousque patet ambitus, Alexandriae ita ornatus fuit, ut undique eo confluerent, qui solidiorem cognitionem artis salutaris optarent.

Cyrene] Beata inter inhospitas arenas provincia celebria inter Philosophos nomina genuit, ARISTIPPOS, ERATOSTHENEM, CALLIMACHVM & CARNEADEM (16) medicum vero notabilem nullum, licet post Crotoniatis CYRENAEI primas (17) in Medicina tenuerint. Ibi & filphium, nobilis planta, nascebatur, quam, tanquam Deorum praecipuum donum, in nummis Conditoris BATTI expresserunt.

Crotonem] Ibi schola Pythagoraeorum (18) floruit, ex qua prodiit DEMOCEDES (19) qui cum curam gereret tyranni Samii POLYCRATIS, eo necato in Persiam abiit, DARIUM luxatum pedem restituit, & ATOSSAE mammam ulcere adfectam sanavit. Magnis honoribus atque divitiis auctus, patriae tamen amore reditum aucupavit, occasione legationis quae primi belli Persici causa facta est. Ejectis Philosophis ex CROTONE, cremato per seditionem Pythagora, alia schola nata est METAPONTI. (20)

Græc.

[16] v. STRAB. L. XVII. p. 665,

[17] SCHVLZ. l. c. p. 146.

[18] totam PYTHAGORAE historiam vid. apud le CLERC *hist.* p. 90. 91. SCHVLZ. p. 170.

[19] HERODOT. L. III. p. 243. seqq. addit, eo aevo Crotoniatis Medicos omnibus aliis in hominum fama praestantiores fuisse.

[20] & alia AGRIGENTI, in qua insignes Medici ALCMAEON anatomicorum fere

Graeciam] Videtur AMASIS temporibus, quibus Graecis plurimum cum Aegypto commercium fuit, medicina ex ea ad Graecos transisse, uti leges atticas ex Aegypto eodem seculo retulit SOLON. (21) Superiorum temporum tenuis est fama. Antiquissimus Medicorum inter Graecos indigenas videtur fuisse MELAMPVS (22), qui, experimentum a cervis edoctus, PROETI Argivorum Regis filias hysterico delirio persuasas se in vaccas transmutatas fuisse, sanavit usu Hellebori, & nomen suum salutaris herbae reliquit. (23)

Gni-

fere antiquissimus, EMPEDOCLES qui feminam per triginta dies voce & respiratione destitutam restituit, & ACRON exosus EMPEDOCLI Empiricus. Conf. LAERT. & SCHVLZE *Per. I. Sect. II. c. 7.*

[21] HERODOT. L. II. p. m. 180. PLVTARCHVS vero de NILOXENE, Graeco homine, ab AMASI ad PERIANDRVM delegato, & historia ejus aevi, multa habet in *Sympos. sap.*

[22] qui centum & quinquaginta annis ante AESCVLAPIVM floruit, conf. le CLERC P. I. L. I. c. IX. Eum Helleborum album fuisse, nigri primum experimentum in HERCVLE fecisse Anticyranos SCHVLZ p. 88.

[23] Φυτον μελαμπωδες HIPPOCRATES ad Cratev. op. vol. II. ed. Lind. 991. Post MELAMPVM floruit CHIRON insignis Botanices laude, a quo nomen duxit *Centaureum utrumque*, le CLERC P. I. L. I. c. X. & discipulus CHIRONIS AESCVLA

Gnido,] Civitas ea in minori Asia fuit, (24) quae videtur Medicinam ex vicina Syria accepisse. Ibi floruisse celebrem scholam, reliquit GALENVS (25) ejusque methodum medendi saepe citat HIPPOCRATES (26) atque ex ea multa veteris Medicinae monumenta conservat; ex quo forte nata est vetus illa calumnia (27) HIPPOCRATEM ereptis monumentis ex templo Cnidiano ignem subjecisse aedi, ut furtum lateret, ipsum Veterum sapientiam in propria scripta transtulisse: Videtur autem Cnidiorum Medicina ea fuisse, ut morbi antecedentia, symptomata, even-

LAPIVS GRAECVS comes Argonautarum, Chirurgus & Medicus, Diis a posteritate adscensus, de quo, & ejus cultu le CLERC P. I. L. I. c. X. XI. XII. SCHVLZ Per. I. f. II. c. 4. Hujus filii MACHAON & PODALIRIVS Heroes Graecis TROIAM obsidentibus adfuerunt, HOMER. *Iliad* B. v. 240. Δ. v. 215. &c.

[24] STRABO L. XIV. p. 363.

[25] certasse cum Coa scholam Cnidiam, primas tamen Coam tenuisse, de *Meth. med.* L. I. c. I. p. 4. Ex ea prodiit CTESI-AS, consanguineus HIPPOCRATIS, celebris Medicus & historiae scriptor, & EVDORVS, primae notae Mathematicus.

[26] solet vocare *Ἰσχυρὸς Τυιδίας*, & librum de his ipsis scripserat teste CAELIO AVRELIANO de *Acut.* L. III. c. IV. p. 189. c. VIII. p. 212. Ed. AMMAN.

[27] ANDREAE, quem refutat SORANVS in *vit. Hipp.* quae exstat in *Operib. ed.* LINDEN, Tom. II. p. 952.

eventus studiose notarent, nihil ultra solliciti de eliciendis corollariis, vel uniendis in genera morborum speciebus, & merito ob id ipsum reprehensi ab HIPPOCRATE. (28)

Rhodo.] Insula civium ingenio, coeli salubritate & navali studio celebris, exoptatissimum TIBERII exilium, (29) habuit vetustissimam scholam medicorum (30) quae HIPPOCRATIS aevo jam in oblivionem ruebat, ut quae ne semel quidem ab eo nominata sit.

Co.] Primaria haec fuit Asclepiadarum schola, de qua plura in historia HIPPOCRATIS.

Epidauro] AESCVLAPIVM ibi natum esse receptum erat, ejusque Dei antiquissima ibi fuit religio & celeberrima (31), ut quam Deus ipse praesens miraculis frequentissimis commendaret, donec saeviente peste ROMAM delatus ibi sedem figeret (32). Dormiebant

[28] *de Vi&u acutor.* ap. LIND. Tom. II. p. 268. 378. Accusat eos, quod caruerint omni theoria, morbos numeraverint, qui debuerant in classes revocari, victus rationem non habuerint. Innumera medicamenta in L. *περὶ πρᾶξιν* & *muliebrium* HIPPOCR. omnino ad Cnidiorum aliquem videntur pertinere.

[29] maximo studio, obstante matre & AVGUSTO, eo se contulit SVETON. vit. TIBER. p. 115. seqq.

[30] GALEN *Method. Med.* L. I. c. I.

[31] uberrime de ea SCHVLZ. PER. I. 1. II. c. IV.

[32] v. VALER. MAXIM. L. I. c. VIII. cadit

miebant peregrini in templo Dei salutaris, & responsa divina per insomnia captabant. Haec omnis Medicina, de qua diximus, *Empirica* fuit, & ejus periodus Artis velut Infantia,

§. VIII.

Fortuitus] Effectus causarum, a quibus prudentia humana talem non potuit expectare. Ita didicerunt homines, aquam frigidam, omnium potulentorum maxime innoxium, aestuanti sanguini ingestam, Pleuritidis & mortis causam fuisse. Ita Cairi incolis sola experientia constitit, pestem ea die definire, qua Nilus agros inundat. (1)

Eventus] Effectus opinioni hominum contrarius. Ut si homo febricitans, cui interdictum esset fructibus horaeis, ab uvis larga copia adsumtis sanitatem recuperet. Vel si Prisci homines docti gelidam exhibitam in febribus ardentibus salutarem (2) fuisse, eam in Pleuritide exhiberent eventu funesto.

§. IX.

Templorum] Laudabilis mos apud Antiquos

cadit autem in A. V. C. CCCCLXII. non CCCL. uti habet CLERICVS. conf. EPIT. LIV. L. XI.

[1] PROSP. ALPIN. de *Med. Aegypt.* L. I. cap. 18.

[2] Quae vett. fuit medendi ratio. Laudavit eam. In Cholera ARETAEVS de *curat. acut. passion.* L. II. c. IV. In febre acuta GALENVS

quos obtinuit, (1), ut, qui ingente aliquo periculo evaserant, historiam suae conservationis dedicarent in templo ejus Numinis, cui salutem ferebant adceptam: Id in naufragiis, id in morbis factum, ut historia morbi, consilii, medicinae & sanationis tabula votiua exprimeretur. Hi primi fuerunt libri Formularum Medicarum (2) & Casuum, ut vocant, Medicorum. Hujus generis monumentis laquearia templi Epidaurii repleta fuerunt, utiliore certe instituto, quam adulatoriae vitae & pompa insignium, quae nostro tempore divina loca occupant.

Comparatione] Homo juxta lectulum aegri in publico loco expositi viam faciens, quae-

NVS *Metb. med.* L. IX. c. V. in ardente
CEESVS L. III. c. 13.

[1] in Urbis primariae insulae Cos templo suburbano, multa dona & formulas sanationum fuisse consecratas, STRABO L. XIV. p. 365. & Epidauri similia monumenta pilis incisa PAVSANIAS *Corinth.* ed. 1588. p. 70.

[2] Theriacam ex Serpyllo, Opopanace, Milio, Trifolio, Foeniculo, Aniso, Ammi, Apio, tufis & vino optimo exceptis, aeri incisam & consecratam in templo Aesculapii, habet PLINIVS L. XX. c. 24. & plusculas inscriptiones, quae historiam morborum ab Aesculapio sanatorum continent MERCVRIALIS *de arte Gymnaſt.* L. I. cap. 1. Ex tabulis Templi Coi, ea quae ad victus rationem pertinent, exscripsisse HIPPOCRATEM, narrari a nonnullis STRABO l. c. B

quaerebat, quonam malo decumberet; Respondebatur, febre acuta. Memor ille, se, vel suorum aliquem, eodem aut consimili morbo adfectum, servatum fuisse medicinae aliquo genere, venae sectione, &c. expertum sibi auxilium indicabat. Inde natus alter Medicinae & jam altior gradus, *Analogia*. Qua & ipsi Empirici carere non potuerunt, & eo ipso ratiocinium, quod tanto damnabant opere, clanculum invocabant ipsi.

§. X.

Medicorum] Publica lege (1) apud Aegyptios constituti sacerdotes, ex publico redditus habuerunt, suis statutis circumscripti. I. Ne quisquam morbi, quem curandum sibi sumserat, limites transgredere-tur, sed suam artis particulam propriam, & hereditariam, solam exerceret. (2) II. Ne quis Medicus Medicinam faceret nisi juxta HERMETIS (3) libros, secus si faceret, suo id auderet periculo, poenas daturus, si male cederet. III. Ne ante diem quartum aliquid moveret. In febre ante tri-duum nonnisi clysteres & mitissima quaeque exhibere tenebantur, abstinere iis, quae vomitum aut alvum moverent. (4) IV. Ne

(1) conf. de Aegyptiis Medicis SCHVLZE PER. I. f. 1. c. 3.

(2) vid. HERODOT. L. II. p. m. 135.

(3) ex DIODORO Siculo V. SCHVLZ, l. c. n. 8.

(4) ARISTOTELES *περι πολιτικῶν* L. III. c. 15. p. 451. qui eam legem improbat.

Ne quis praeterquam medicus medicinam faceret. (5) Tanto studio, a gente sapiente, divite & beata, Medicina necessario magna incrementa sumfisse debuit.

Annotatione] Magna fuit Antiquorum cura & industria (6) in hac parte observationis medicae. Sexum, aetatem, temperiem, vires, morbos praegressos, faciem ipsam, vitum denique patienter & curiose adnotaverunt, eo parciore in hypothefi & ratiocinio.

Remedii] Quod ea aetate fere ex plantis solebat peti. (7) Curiositas Veterum in stirpium collectione & praeparatione, aestimari potest ex HIPPOCRATIS ad CRATEVAM epistola, (8) ubi locum natalem, tempus, conservationem Hellebori fufe persequitur.

Propria] Sacerdotes avari & gloriae cupidi, ut augerent aegrorum fidem & numerum, velaverunt Artem superstitione & fabularum pompa, eamque subreptam generi hu-

[5] non invenio.

[6] pro exemplo sint historiae aegrorum, quae in EPIDEMICORVM I. & III. ab HIPPOCRATE consignatae exstant:

[7] conf le CLERC. P. I. L. I. c. XVIII. Auxilia Chirurgica & Chymica ferioris aetatis sunt, illa, quod crudelia, haec, quod remotiora a consuetudine mortalium.

[8] nisi spuria fuerit, quae haud obscura est suspicio. Curiositas etiam HIPPOCR. ibi laudata, & vana & proletaria est. Sed meliora sunt quae HIPPOCR. habet in libello *περι ἐλλεβορισμοῦ* ab HEVRNIO edito, Tom. I. LIND. p. 610.

humano, sibi & suis arcanam reservaverunt. Ita quando IPHICLVS (9) in prolis a MELAMPO auxilium petiit, Vates, post auspicia & immolationes, rubiginem cultri in quercum defixi, magno cum adparatu fabularum propinavit: cum vana religio tegeret simplicissimum medicamentum chalybem, acidi succi lento ex arbore adfluxu solutum, summam utique medicinam in augendo robore. Sed & ipse HIPPOCRATES (10) discipulos suos iurejurando obstrinxit, ne artem profanis propalarent.

§. XI.

Extispicia] Victimarum oblatio primorum hominum religiosus ritus fuit, ut ex ABELIS(1) & NOACHI historia, & vetustissimis de seculo aureo fabulis liquet. Cum vero nihil nisi perfectum (2) immolaretur, neque posset litari, aut placari Numinis ira, quamdiu vel minimus morbus victimam dehonestabat, Sacerdotes solícite inquirere didicerunt in signa integrae sanitatis, & eum viscerum habitum qui de illibata animalis valetudine testaretur, de fausto aut infelici eventu responsuri ex fibrarum integra aut morbida facie.

Bal.

[9] vid. ap. le CLERC. L. l. c. IX. p. 28.

[10] in coll. LINDENIANA Vol. I. § 3. p. 43. sed subreptitius liber non satis probat quod probare debet. Verum aliunde constat de sacrificulorum imposturis. conf. LVCIANVS & ARISTOPHANES.

[1] GENES. C. IV. 4. & VIII. 20.

[2] LEVITIC. I. v. 3 &c.

Balsamo] Antiquissimus mos fuit IOSEPHO antiquior; ad quem ritum corpora hominum debebant incidi, viscera eximi, & vacua eorum sedes farciri pasta aromatica: sed id dum solenni ritu fiebat, patefactae sunt saepe arcae causae saevissimorum morborum, & fundamenta jacta *Anatomes Practicae*. (3) Quis vel conjectura adsequeretur, cor aliquando vera atrophie consumi, nisi sectio Anatomica certo argumento id fieri evicisset? (4)

Laniena] Apertis brutorum animalium visceribus, status naturalis viscerum, eorum situs, numerus, figura, & humorum varietas innotuit: sed & frequentissima bella funestam obportunitatem adtulerunt perveniendi in notitiam musculorum, vasorum majorum, articulationum, ossium: adeo ut sint qui integram anatomen ex HOMERO excerpserint, qui certe vulnere historiam habet (5) perite & Anatomice scriptas.

§. XII.

[3] rudis Anatome fuit, quandoquidem abdomini per factum foramen manum inferuerunt, viscera ex obscuro evulsa, cerebrum per nares hamo eductum, nunquam nisi lacerata viderunt &c. HERODOT. L. II. p. 135. 136.

[4] vid. ad. VII. not.

[5] AENEAM a DIOMEDE lapide percussam ita vulneratam esse, ut ruptis duobus nervis femur continentibus, os intra acetabulum contractum fuerit, *Iliad.* V. conf. etiam vulnus MENELAI a MAC-

§. XII.

Vivorum] DEMOCRITVS Phoenicum & Aegyptiorum sapientiam edoctus, vitam longaevam in experimentis consumsit, (1) & in primis in brutis apertis (2) causas morborum quaesivit eorumque sedes. (3) Hoc unum maximum fuit Medicinae adminiculum, quod si abfuisset, neque HEROPHILVS lactea vasa in hoedis, neque ductum Thoracicum PECQVETVS, neque sanguinis in circulum motum HARVEYVS detexisset. Duplex autem horum experimentorum genus, aliud casu factum, (4) aliud ad datum finem a Philosophis institutum. (5)

XIII.

HIPPOCRATES] Vir felicitis ingenii, variae doctrinae, edoctus Physicam DEMO

CHAONE, EVRYPILI a PATROCLO curatum II. IV.

[1] PETRON. *Satyr.* p. m. 99.

[2] apud HIPP. *Epist. ad DAMAGET.* *Volum. Lind.* II. p. 914. Verum ibi neque viva secuisse legitur, neque ea Epistola fidem habet. Anatomicus equidem Practicae aliud exemplum habet HIPPOCRATES vel quicumque fuerit, sapiens certe AVCTOR I. *περὶ ἰσχυρῶν νοσούντων* §. IV. quando in capris & ovibus epilepticis narrat, se reperisse cerebrum male adfectum.

[3] iniquior DEMOCRITO PLINIVS, librorum spuriorum vanitati iratus: L. XXIV. c. 17. Eius vitam vide apud. CLERICVM P. I. L. II. C. VI.

[4] CELS. praef. L. XII.

[5] qualia DEMOCRITI & HIPPOCRATIS fuerunt.

MOCRITEAM, (1) purissimam omnium, cujus tria principia, Atomum, Vacuum, & Gravitationem, nostro seculo solidissimis rationibus restituit ISAACVS NEWTON. Natus ex illustri Aesculapii prosapia, (2) medicam avorum doctrinam cum lacte hausit. Obseruata scholae Cnidiae (3) & Aegyptiorum, per itinera sua fecit. Fortunae opibus valuit, ut qui suo sumtu filium THESSALVM (4) cum armata nave & medicamentis, Atheniensium classi in Siciliam naviganti comitem dederit. Medicorum

[1] hoc alii infirmaverunt. SCHVLZIVS HERACLITI principia secutum esse defendit p. 209. CL. GESNERVS proprio scripto PYTHAGORAEVM fuisse. Verum Theoretica scripta, in quibus in rerum causas excurret, omnia, ni fallor, spuria sunt, in veris autem monumentis adeo a rationibus abstinuit HIPPOCRATES, ut primus Medicinam a Philosophia separasse dictus sit CELSO in *praef.* ad L. I.

[2] ut qui decimus nonus esset ab AESCVLAPIO. SORAN. apud LIND. ll. p. 951.

[3] EVRYPHONTI, qui sententias Cnidias edidit GAL. ad *Epid.* VI. comes fuit in itinere ad Regem PERDICCAM. SORAN. l. c. 952. & satis adparet, eas sententias HIPPOCRATI fuisse notissimas. HERODICVM audivit & GORGIAM. De Itinere in Aegyptum nihil invenio.

[4] in libro apocrypho LIND. p. 947. Vix videtur haec narratio fidem invenire.

rum juniorum (5) sibi subiectas habuit catervas, a quibus facta experimenta, secum communicata disponderet in suos usus. In ipso medendi opere felicitate mortales omnes superavit, in peste Attica, (6) & Thessalica pene divinos honores meruit. Anatomem calluit, (7) licet propria scripta de ea re non ediderit. Chirurgiae (8) ita peritus fuit, ut non alia laude fuerit clarior. Mathemata amasse videtur ex Epistola ad
THES-

[5] ex narrationibus filii THESSALI & SORANI p. 945.

[6] confidenter adfirmat GALENVS, vel quicumque Auctor est libri *de Theriaca ad Pisonem* ed. 1562. Cl. V. p. 194. sed alium est silentium THVCYDIDIS, & suspectam rem facit adfinitas cum simili narrationi quae de IACHINE Aegyptio apud AELIANVM, *fragm.* p. 795. & de ACRONE Agrigentino exstat apud PLVTARCHVM.

[7] negant eum corpora humana secuisse CLERICVS p. 318. & SCHVLZIVS p. 225. Sed manifestum est ex locis genuini libri *περὶ ἀνθρώπων* §. I. p. 756. (apud LIND.) Vol. II & §. XIII. p. 769. Corpora humana, & de industria quidem ab eo incisa fuisse, ut qui confirmet suam sententiam ex anatomico experimento, in quo clavicula occurrit, homini ita pene propria particula, ut ex alio animali eam innotuisse HIPPOCRATI vix videatur. De Osteologia, nemo negat.

[8] scripta de *Vulneribus capitis*, de *Fracluris*, & *Articulis* ordine, veritate, & fide pene superant reliqua scripta HIPPOCRATIS.

THESSALVM filium. (9) Priscorum Medicorum dogmata curiose didicit, Empiriam cum Analogia, hanc cum severo ratiocinio, primus conjunxit. Historias morborum, (10) ex propriis observatis, illustratas experimentis discipulorum, tales condidit, ut nemo melius; & in acutis e- quidem, Pleuritide, Phrenitide, Angina, aliis ita se gessit, ut vix invenias quod addas aut desideres, neque posterum multum veri subplementi ad nostrum aevum usque ad- jecerint: Cujus rei experimentum fieri posset, si juxta DVRETI indicem colligerentur in unum ea omnia, quae HIPPOCRATES sparsa reliquit; ea vero conferrentur cum iis, quae a reliquis scriptoribus eam in rem dicta sunt. Talis cum esset, conjunctis omnibus subsidiis, hactenus a N. VII. ad XIII. dictis instructissimus, leges Physicas & Mathematicas corpori humano applicavit castissime, observationes vero in eum ordinem tanta cum ubertate congestit, ut ex illis quidem causas morborum proximas, ex his vero & eventus & curandi rationem deduceret, quo utroque omnis ambitus *Medicinae Dogmaticae* (11) continetur.

§. XIV.

[9] LIND. p. 934. sed spuria est.

[10] quo spectant L. I. & III. *Epidemicorum*, quos solos genuinos esse GALENVS Comm. in I. περὶ ἐπιδemics III. p. 543. & praecognit. CL. IV. p. 437. & initium L. de acutorum victu, finis enim & male cohaeret & spurius est.

[11] Dicam quod res mihi esse videtur. Chirurgur.

XIV.

Asclepiadea] Familia AESCVLAPII ad ipsa TIBERII & GALENI tempora (1) masculam HIPPOCRATIS doctrinam conservavit. Omnes hi viri, inaeſtimabili Theſauro obſervationum avitarum inſtructi, & ſuis etiam experimentis divites, docti erant Naturam moderari, vires ejus languentes excitare, nimis valentes frenare. Medicamentorum vires, non ex ſuperſtitioſa traditione, ſed veris, & multorum ſeculorum experimentis didicerant. Ea vero eorum methodus fuit. Noverant Pleuritidem cum certis conditionibus in ſputo, reſpiratione, calore, dolore ſibi obſervatis, intra triduum in funeſtum ſphacelum abire. Sed obſervatum fuerat priſco alicui mortali, hominem eo modo laborantem, vulneratum, effuſo ſanguine donec animo linqueretur (2) ſalvum eva-

rurgus & Obſervator Clinicus maximus fuit. Theoriam & omiſit, & ſi ſcripto *de vetere Medicina* fides, etiam damnavit. In Anatome, praeter oſſium cognitionem, non curioſus. Medicamenta dura & paradoxa & pauca in uſum vocavit. Vir in univerſum magnus, & nobis etiam utilis, ſed *Medicinae Dogmaticae* non dicendus fundator.

[1] CLAUDIO imperante XENOPHON Cois & Aſclepiadem ſe dixit & Cois immunitatem inpetravit TACIT. Annal. L. XII. ſed verior hiſtoria Aſclepiadarum in HIPPOCRATE IV. vel DRACONE Medico ROXANAE deſinit.

[2] haec omnia ex ſcriptis HIPPOCRATICIS de-

evasisse, reliquos periisse. (3) Quare imitati Naturae consilium, sanguinem magna copia emiserunt, admoverunt lenia, (4) aquosa, diluentia, ex communi Acutis omnibus victus ratione. Sed denuo tenebant ex traditione avorum, Pleuritidem cum bona respiratione, sputo crasso, striis sanguineis vario, aliisque in dolore & calore signis, primo die, salutem portendere, eo ergo in casu rem omnem Naturae commiserunt. Venae sectionem enim his cum signis adhibitam noverant sputum suppressisse, morbum effecisse diuturnum, (5) & periculosum.

Aretaeus] Ante *Aretaeum* oportet omnino laudare HEROPHILVM (1), & ERASISTRATVM (2), Anatomes peritissimos cultos-

desumpta sunt, & haec quidem particula existat apud LIND. II. p. 277.

[3] p. 274.

[4] Ptisan &c. p. 275.

[5] *de Morb.* L. III. §. 22. p. 112.

[1] qui Alexandriae Medicinam docuit, GALEN. *Admin. Anat.* L. IX. *sub fin.* Venas albas ejus GALENVS pro receptis admittit *de usu part.* L. IV. c. XIX. cum easdem, ab ERASISTRATO in hoedis visas, conetur evertere *Admin. Anat.* L. VII. c. ult. Insignis certe Anatomicus fuit HEROPHILVS, in pulsibus curiosior, caeterum pronior in Empiricam Medicinam.

[2] & ipse Alexandriae medicam professus, coaevus fere HEROPHILO, systematicus, & hypothesium amans, ut qui venae sectionem damnaverit, in arteriis non sanguinem

cultores. Et HEROPHILVS quidem ter-
centa hominum cadavera, imo vero homi-
num suppliciis dicatorum spirantia corpora
(3) dissecuisse dicitur; ut mirum non sit,
quod venas albas in mesenterio viderit, ido-
neus praeterea testis, Anatomen Graecorum
adeo jejunam non fuisse, uti quidem plerique
solent existimare. ARETAEVS autem
CAPPADOX, edoctus priscorum Graeco-
rum dogmata, primus in systema Medici-
nam redegit, coactis in unum iis omnibus,
quae HIPPOCRATES & alii illustres Me-
dici de quocunque morbo, Pleuritide v. c.,
reliquerant. Et licet visum sit CLERICO
(4), eum post Caesares demum floruisse,
antiquissimam tamen doctrinam continet
(5). Primus autem Latinorum CELSVS (6)
Hip-

guinem sed spiritum esse, nisi per morbum
adseruerit.

[3] Vetus fama, a CELSO jam excepta, a TER-
TVLLIANO mirifice amplificata, vana visa
est CLERICO p. 317. neque nobis satis fir-
ma videtur.

[4] coevum facit VESPASIANO IMP. aut
paulo juniorem P. II. L. IV. c. 3. neque
vetustiore WIGGANVS.

[5] pulcherrimas certe morborum historias, &
longe elegantiores rationes curandi, quam
quidem vetusti Medici solebant, cum ad-
misto equidem systemate subtili PNEV-
MATICORVM.

[6] Vixisse videtur imperante AVGVSTO,
paulo junior THEMISONE (PRAEF. L.
I. & L. III. c. 4.) qui, auditor Asclepiadis,
hoc vivo libros ediderat, CAESARIS aevo
(conf.

Hippocraticam doctrinam sua lingua tradidit quam purissime, antiquorum dogmata optime tenuit. Incertum est, num nobili familia natus Medicinam tenuerit ex librorum usu, num vero ipse manu sua medicinam fecerit. Id certum est, & doctissimum fuisse, & liquido ordine omnia digessisse perquam perspicue.

§. XV.

Ille] Peritissimus (1) Dialectices, Philosophiae Peripateticae, Physices, dogmatum vetustorum omnium: ingenio divite & fecundo: scripsit pure & eleganter, & in universum, vere vir magnus fuit.

Servitutis] Omnia turbavit detorquendo purissima HIPPOCRATIS observata ad falsum systema Peripateticorum; & dum cujusvis phaenomeni causas inquisivit, veritatem Praeceptoris figmentis suis obscuravit. Hoc ergo construxit systema, „ Corpora „ fieri

(conf. PLIN. XXVI. c. 3.) Ipsum autem Medicinam calluisse, adparet ex interpositis judiciis propriis in diffidiis summi momenti (PRAEF. l. c. & passim alibi.) Sed & in Chirurgicis propriam sententiam obponit aliis (L. V. c. 28. L. VII. c. 7.) & de operatione Ancyloblephari addit, se non meminisse aliquem sic restitutum fuisse, argumento manifesto, eum Artis effectus, & operationes ipsas praesentem, & perpetuo secutum fuisse.

[1] vitae magnam partem & interiora mentis ipse GALENVS exposuit in l. de praecognitione.

„ fieri ex materie informi, extensa per tres
 „ dimensiones, & forma substantiali, quae
 „ materiae det esse tale & cognosci posse.
 „ Inter conditiones cognoscibiles corporum,
 „ esse quatuor *Qualitates* (1) radicales five
 „ primarias, calidum, frigidum, humi-
 „ dum & ficcum, ex quibus omnis actio
 „ corporum explicetur. Inde nasci *Elementa*
 „ primigenia (2), ignem five calidum & sic-
 „ cum, aërem five calidum & humidum,
 „ aquam five frigidum & humidum, ter-
 „ ram five frigidum & ficcum. Quae
 „ qualitates determinant naturam omnium
 „ corporum, in quibus elementa quatuor,
 „ jam enumerata, adsunt. Sed in corpore
 „ humano (3) *humores* adesse primigenitos
 „ quatuor, bilem, quae respondeat igni,
 „ calido & ficco, sanguinem, similem aëri
 „ humido & calido, phlegma, adfine
 „ aquae, frigidae & humidae, atram bi-
 „ lem, frigidam & ficcam qualis est terra.
 „ Sed ex his humoribus inter se compositis,
 „ atque servantibus suorum elementorum
 „ qualitates, nasci *Temperamenta*. Atque
 „ porro gradus harum qualitatuum esse va-
 „ rios, ut eadem semper, sed magis sint
 „ intensae, aut remissiores. Itaque in Ca-
 „ lore

(1) vid. GALEN. *de Elementis*, L. I. c. 6.
 ubi Elementa a qualitatibus distinguit, ma-
 le confusa a discipulo ATHENAEI Pneu-
 matici.

(2) pene eadem *de Elementis* L. I. c. V. *ad*
fin. & c. IX.

(3) conf. *de Elementis* P. II. c. I. & II. *de*
atr. Bil. c. V. & quod ad Temperamenta,
Cap. I. L. I. de Temperam.

„lore quatuor adesse *gradus*. Primus, qui
 „naturalem calorem alat; Secundus faciat
 „febrem; Tertius inflammationem; Quar-
 „tus sphacelum & conbustionem. Sed &
 „plane easdem esse vires medicamento-
 „rum (4), & ea non solum easdem Qua-
 „litates habere, sed & consimiles Qualita-
 „tum *gradus*. Ita quae calida forent,
 „potentia, non actu, [haec enim erat di-
 „versitas superior,] ea si sint calida pri-
 „mo gradu, restituere calorem vitalem hu-
 „mani corporis, si secundo, febrem face-
 „re, si tertio, inflammationem, si quarto,
 „sphacelum. Quare summa medicinae in
 „eo ponebatur, ut & morbi & Medica-
 „mentorū Qualitates & *gradus* (5) rite
 „percepta haberemus. Namque postquam
 „cognitum erat, in febre Quartana frigus
 „fere ad quartum gradum adscendere, ca-
 „lorem vix in sesquitertio gradu adesse, &
 „morbum solo sesquialtero a summo fri-
 „gore distare, eademque ratione frigidam
 „pituitam superare igneam bilem; utique
 „exhibenda erant medicamenta sesquitertio
 „gradu calentia, quae mediocritatem salu-
 „brem restituerent, Theriaca &c. Inde in
 „formulis, calidissimum Euphorbium,
 „corrigebant Opio, quod ipsis summe
 „frigidum erat.” Egregiam certe Artem,
 „& quae ad calculum facillime reducatur, nisi
 „vana esset, & subtilitatem suam superstrue-
 „ret mentis cogitabundae figmentis.

Emo-

(4) de *simpl. Medicam. facult.* init. L. I.

(5) L. c. de *simpl. facult.* c. XXV. & totis L. VI.
VII. adusque XI.

Emolumenta] Plurimum adtulit Arti, quod cum Veterum doctrinam fere omnem adcurate teneret, peritissimus esset Scriptorum HIPPOCRATIS, HEROPHILI, ERASISTRATI, ASCLEPIADIS, EMPIRICORVM, METHODICORVM, plurima nobis monumenta conservaverit, quae non alibi exstant; quod morbos, & pulsus, & infirmitates raras visu ex amplissima Praxi apte consignaverit, & in universis partibus Medicinae, ordine concinno systema reliquerit, pene omnium quae eo aevo hominibus nota erant. (6)

Damni] Theoria GALENI tota nititur fundamentis, quae ipsa imaginationi superstructa sunt, & subtilitate Metaphysica, quae posteros ad classes rerum & abstracta abduxit, natura interim elabente ex manibus eorum qui nebulas captabant. Facultates certe rerum minime sufficientes ponit. Aqua fortis, neque calore, neque frigore, neque alia facultate ex Galenicis agit, sed sale quo ebria est. Sed & Mercurius Siphylidem expugnat, viribus, quae a classibus Galenicis longe remotae sunt. Gradus morborum & medicamentorum non ex cognita Natura sed ex rapidissima vividae mentis spe-

[6] Integrum, quam late patet, Medicinae ambitum complexus est, Disciplinas quae Artem praecedunt, Anatomem, Botanices partem Medicam, Physiologiam, Pathologiam, Semejoticen, Methodum Medendi, Pharmaciam, Chirurgiam, uberime omnia, ita ut nemo mortalium, post eum, similem laborem vel votis adgressus sit.

speculatione disposuit. Sola certe nimis felici (7) imaginatione plus nocuit Arti, quam quidem cognitione Veterum, & longaeva Praxi, & Materiae Medicae scientia profuit unquam.

§. XVI.

Ab ipso GALENI tempore, Ars incrementa nulla sumit; (1) posteriores enim Medici

[7] Id damnorum maximum fuit, quod posteriori, perculsi eruditione & eloquentia GALENI, in iis adquieverint, quae a GALENO acceperant, & de augenda arte ne cogitaverint quidem, quam dudum perfectam esse serio existimabant. Quod de Anatomie, & de Theoria Medica, & de medicamentorum viribus, per quatuordecim fere secula verum est.

[1] Ea tempora descripsit Cl. FREIND, Solent vero nobis quinque in primis Medici, post GALENUM in manibus versari: CAELIVS AVRELIANVS, Methodicus, qui in SORANI libris latine redditis, plurima Antiquitatis monumenta nobis conservavit; ORIBASIVS, amicus IULIANI AVG. qui & ipse multa ex deperditis libris in *Collectionibus* suis habet, ad Praxin, Anatonen, Materiam Medicam spectantia; AETIVS Chirurgiae peritus, formulis addictior; ALEXANDER TRALLIANVS, insignis Auctor in descriptionibus morborum, neque miscendus compilatoribus; PAVLVS AEGINETA, Chirurgiae uberrimus auctor inter antiquos.

Medici pene omnes, unicam laudem quae-
fiverunt, ut scripta **GALENI** vel con-
mentariis augerent, vel contraherent in
conpendia.

Deletis] Imperiorum destructionem sem-
per sequitur Artium interitus. Dudum ab-
olita erat sapientia Orientalis: In Aegypto
artes & medicina viguerant sub prioribus
PTOLEMAEIS (2), & adflitae incendio bi-
bliothecae sexcentorum voluminum, quod
sub **JVLIO CAESARE** contigit, conser-
vatae sunt precibus **ATHENODORI** &
AVGVSTI clementia: Sed sensim elangue-
runt, cum omnes eximii artium professio-
res Romam se conferrent, & cum Imperii
viribus artes elanguescerent. Sed seculo a
C. N. quinto, septentrio agmina barbarorum
in orbem cultiorem effudit, qui reliquias
artium deleverunt. Feroces enim populi, i-
gnotas sibi disciplinas contemptui habebant,
dissipabant scholas, inflammabant cum ipsis
urbibus bibliothecas: Infelici aevo, mor-
tales de vita solliciti, ad ornamenta sa-
pientiae desierunt adspirare. Lingua lati-
na prima periit Longobardis Italiam te-
nentibus, foedata connubio cum peregrinis
vocibus, & Europam universam vasta bar-
baries late occupavit. Septimo deinde secu-
lo **MAHOMET** (3) novam religionem
condidit, ex ipsis suis legibus inimicam
bonis

[2] Et ipsa **CLEOPATRA**, ingeniosa femina,
& Medicinae studiosa. **SCHVLZ.** p. 366.
367.

[3] Medicinae peritus, etiam *Aphorismos Me-
dicos* scripsit. **FREIND** L. II. init.

bonis artibus. (4) Et brevi quidem nova secta Palaestina, Arabia, Aegypto, Assyria potita est, Linguamque suam Arabicam, sacram & litteratam praetulit omnibus, in eam transtulit (5) optima Veterum Graecorum documenta, eademque Artes tradere cepit. Caliphae, summi sacerdotes, utraque potestate potiti, per Africam, Asiam & Europam late imperitaverunt, eandem sententiam secuti, ut, destructis reliquis linguis, suam ornarent.

[Nono] Seculo nono (6) Hispania, in quam Artes humaniores confugerant, a Saracenis Africanis subacta est. Atque tunc quidem, parta victoriis pace fruens gens alioquin ingeniosa, paulatim Graecorum libros didicit evolvere: Arabice tunc loqui ceperunt HIPPOCRATES (7), ARISTOTELES (8), GALENVS, & gens universa circa annum millesimum ita exarsit amore litterarum, ut in urbe MAROCCO conderetur insignis schola, publico sumtu alerentur studiosi, bibliotheca colligeretur, tanta cupiditate, ut Rex ipse & Pontifex lectionibus praesidere non

[4] Destructa Alexandria scholam in urbem HARRAN transtulerunt seculo octavo.

[5] Seculo septimo FREIND L. II. init.

[6] Octavo, regnante RODERICO Gotho, ad annum 714.

[7] Hos & alios HONAIN Arabice reddidit, jubente ALMAMONE, septimo Abassidarum, qui Calipha Bagdadensium fuit. FREIND p. 228. Edit. Paris.

[8] Miram historiam vid. apud FREIND l. c. ib.

non haberet dedecori. (9) Tunc vero alioquin subtilis & meditabunda gens Arabum, nimis subtilia GALENI systemata ita acuta reddidit, ut mentes hominum, rerum oblitae, circa meras ideas versarentur, atque abstractos conceptus amplexarentur (10), similes IXIONIS. Veritatem omnem quaerebant in ARISTOTELE, subinde in GALENO; hos auctores quando aliquis suis opinionibus favere demonstraverat, vicerat omnium consensu. Anatomici (11) ne attigerunt quidem, parum profecerunt in Praxi; (12) in Chirurgicis & Botanicis (13) paulo curiosiores; Pharmaciae subiecerunt medicinae, ita novam artem suamque, ut pleraeque compositiones nomina Arabum fervent, syrupus a סרף succo, Julepus a ילב aqua rosarum cor refrigerante, nostris etiam temporibus nominum origines deducant. Arabum Principes fuerunt RHA-

[9] Hoc FREIND de ALMAMONE, qui & ipse scholam condidit Bagdadi, p. 227.

[10] Pro exemplo sint computationes morborum & medicamentum ALCHINDI apud BARCHUSEN *hist. Med.* p. 300.

[11] Quumne attingere quidem auderent corpora vita destituta. v. FREIND l. c. p. 279.

[12] Graecorum fere compilatores, morborum acutorum tamen aptiores curationes invenerunt.

[13] Aromatum & mitiorum purgantium (Mannae, Sennae, Cassiae, Rheibarbarici) utilem efficaciam in vulgus notiores fecerunt.

RHASES, (14) AVENZOAR, (15) AVICENNA, (16) AVERRHOES, (17) & in Pharmaceuticis MESVE. (18) Ea fama Arabum, qui *Toleti* (19) & *Cordubae* medicinam profitebantur, movit per universam Europam eruditos homines, ut in Hispaniae parte, quae Mauris parebat, artes addiscerent, atque inter eas non minime lucrosam medicinam. Hi Arabum libros in Italiam adduxerunt, cum vix alios invenire daretur, ignarae plebis vana opinione pro Magis passim habiti, ut qui ultra humani ingenii modulum eruditi viderentur.

§. XVII.

[14] Purior, propiorque Graecis, seculo X. FREIND.

[15] Arabum Hispanorum princeps, & ipse medicus dogmaticus. FREIND. p. 244.

[16] Medicus mediocris, [FREIND. p. 243.] insignis philosophus, & subtilis interpretes Metaphysices. v. vitam HAI EBN JOCKTHAN.

[17] Commentator ARISTOTELIS, qui prae reliquis medicinam subtili theoria Peripateticorum obscuravit. FREIND. p. 254.

[18] Christianus, sed qui in aula AARONIS AL RASCHID medicinam fecit. Pseud Epigrapha ejus notat FREIND p. 233. & eundem esse cum JANO DAMASCENO existimat Cl. HAHN.

[19] Quae celebris SCHOLA dicta FREIND p. 254. originem dedit recepto rumori „ In caverna prope Toletum Daemones Artes profiteri, qui tardissimos discipulorum pro mercede sint habituri proprios „

§. XVII.

Donc] Interea Hispani Medici, cum gens eorum patriam paulatim recuperat, litterarum amorem cum Italis communicaverunt. Qui in schola Patavina (1) publice Arabes interpretari inceperunt, & seculo XIII. ineunte GALENUM latine reddiderunt. Vinci cepit barbaries, sed lente, omnibus mortalibus obcoecatis praestigiatrix illa Peripateticorum scientia.

Emanuel [2] Toto illo seculo XV. infelices Graeci fugientes patriae suae ruinam, linguam suam & fontes verae eruditionis, Antiquorum monumenta, tanquam Penates deos (3), in Italiam adtulerunt. Tunc (4) instau-

[1] Salerni, in schola a CAROLO M. condita, seculo XI. CONSTANTINVS AFRICANVS Arabes interpretatus est. FREIND. p. 283.

[2] Hi, quos BOERHAAVIUS nominat, Grammatici fuerunt, & eorum unus, THEODORVS GAZA, THEOPHRASTVM latine reddidit, audacius quam vere.

[3] Edidit ALDVS THEOPHRASTVM & ARISTOTELEM anno 1499. DIOSCORIDEM 1506. GALENUM 1525. HIPPOCRATEM 1526. PAVLVM 1528.

[4] Seculo inprimis XVI. quo HIPPOCRATICA secta in Gallia nata est, auctore BRIS-
SOTO & SYLVIO, quos diversa paululum
via FERNELIVS secutus est, deinde HOL-
LERIVS, BAILLON, DVRETUS, & horum
discipuli PIETREVS, JACOTIVS, HEVR-
NIVS, FOESIVS, eandem doctrinam exor-
naverunt.

instaurata HIPPOCRATIS veneratio, & in eum praelectum in Gallia, ubi haecenus AVICENNAM interpretati erant. Tunc etiam GALENVS ex vastis Arabum voluminibus tandem emerfit, (5) ut solus & purus prodiret. Tunc etiam latinae linguae prisca puritas reddita est, & simul novus veri & pulchri amor pectora mortalium incendit: Jamque purior Arabibus visus est GALENVS, GALENO purior HIPPOCRATES: Cujus in scriptis, & in propria experientia arma invenerunt FERNELIVS (6) & DVRETIVS, (7) quibus Arabum servitutem profligarent: Atque sic renata est dogmatica medicina, (8) suusque arti salutari rediit splendor.

Chemicorum] Eo fere tempore (9) floruit Basileae PARACELSVS Helvetus, (10) qui

[5] Ut initio seculi XVI. fere in oblivionem abiverit, querente apud CLERICVM p. 383.

CORNARIO. Sed meliora docuerunt, MONTANVS, MERCVRIALIS, GVIN-TERVS ANDERNACENSIS, FVCHSIUS, LINACER Chalcondylae Discipulus, &c.

[6] Practicus felicissimus, purissimae dictionis, acris ingenii, & qui novas vias auderet terere, Archiater Gallicus.

[7] Doctissimus HIPPOCRATIS commentator.

[8] Cum primus BALLONIVS *Ephemerides*, five constitutionum morbosarum & morborum historias, prisca Graecia dignas ederet.

[9] Physicam & Medicinam publice docuit Basileae a. 1527. LE CLERC. p. 799.

[10] Non in pago *Einsidlen*, quae recepta fama est; sed in Abbatis cellana ditone natus,

qui Arabum & Galenicorum doctas disputationes vero effectu destitutas, pariter de-
testatus, novae sectae auctor fuit: cujus in-
tra paucos annos tanta fuit auctoritas, (11)
ut apud principes Germaniae vix alius nisi
Chemicus intimae admissionis medicus con-
stitueretur. Itaque, dum in Gallia Hippo-
cratici Arabes evertunt, in Germania, aliis
armis, iidem Arabes expugnantur. Sed
magis adhuc perspicue vulnera scholarum,
& hypothesium **GALENICARVM** rui-
nas (12) detexit seculo XVII. ineunte IOH.
BAPT. HELMONTIVS, ipse ex propriis
experimentis, & vivido ingenio audacior,
Physica & **GALENI** sententias pulchre edo-
ctus. Verum hoc remedium pene malo pejus
fuit. Chemia enim ita Medicinam sube-
git, (13) ut ab ea sola & theoriam & fi-

uti ex certis documentis sibi constare mo-
nuit CL. ZELWEGER. M. D.

[11] Cum ignotis in Germania medicamentis,
opio, mercurio, turpetho morbos expu-
gnaret, debilibus Arabum formulis inex-
pugnabiles. Successibus enim non caruisse,
non ex EPITAPHIO solum colligo, sed ex
subnascente in summa inopia pecuniae
vi, quam bonus OPORINVS, verorum fon-
tium ignarus, Daemoni adceptam fere-
bat.

[12] Multis ex professo scriptis dissertationibus,
acris & contentiosi ingenii homo, arcanio-
rum laborum Chemiae non ignarus, sed
mediocris omnino Medicus. BOERH.
Elem. Chem. I. p. 24. seqq.

[13] Cum causas, tempora & mutationes mor-
borum

fiduciam medendi peteret: neque alia deterior fuit medicinae servitus.

XIIX.

Harvejus] Monstrorum & medicae vanitatis debellator, editis immortalibus scriptis, de *Circulatione sanguinis*, & de *generatione animalium*, demonstravit, „Hominem esse ens Physicum, cujus omnia ad-
„tributa pendent a sanguinis motu in circulum, omnia pereunt eo solo destructo. „Quo solo ex ipsis fundamentis subruta est omnis **GALENICORVM & CHEMICORVM** Theoria, & ex omni Veterum sapientia, id solum mansit (1) superstes, quod experiendo didicerant.

§. XIX.

borum negligenter, medicamentis suis perpetuam & universalem efficaciam tribuerent, mitissima, sed in acutis longe potiora vegetabilia penitus omitterent, &c. Caeterum ante **PARACELSUM** verae & masculae Chymiae princeps auctor fuit **ROGERIVS BACO**. v. **FREIND**. II. p. 287.

[14] **CARPI**. in *Text.*] **JACOBVS BERENGARIVS CARPENSIS**, qui mercurio in Lue Venerea primus videtur usus esse. Chirurgus & Anatomicus insignis, corpus humanum diu neglectum consuluit, primus etiam icones Anatomicas paravit, v. **DOWGLASS Bibliogr. Anat.** p. 48. Quem, eodem XVI. seculo secuti sunt plurimi & insignes, **ANDR. VESALIUS**, **BARTHOLOMAEVS EVSTACHIUS**, **GABRIEL FALLOPIUS** &c.

[1] Non quidem ideo temperatum est ab hypothesebus

§. XIX.

Libera] Liberam (1) nempe ab omni secta possidere potest, qui rejectis omnibus, quae absque demonstratione dicta sunt, id omne colligit, & solum, quod Veteres & Recentiores solide & absque dubio verum reliquerunt.

Secta] Hac voce intelligimus opinionem probabilem, quae a multis hominibus recepta, non tamen adeo evidens est, ut quis sana mente praeditus, & artis suae gnarus, eam cogatur admittere. Sed omne id, quod

thesibus. Invento HARVEII abusus est ad novas Theorias CARTESIVS; neque timidius Archaei, Fermenta, Cribra, Aether peregrinus in Medicinam irruerunt. Et ornatio quidem secta SYLVII, ex acido, Spirituum animalium [DISSERT. VIII. 42.] & Lymphae, ib. atque Salivae & Succu Pancreatici [VIII. 52. 53.] effervescencia cum alcalina bile [DISS. X. inpr. 54. 55. 56.] praeparationem Chyli, [DISS. II.] & motum Cordis [DISS. XI. c.] atque naturam februm intermittentium, [PRAX. MED. I. c. XXX. p. 30.] & continuarum [c. XXVII. 24.] explicavit. Ut de DOLAEO, HAVER-SIO, WILLISIO, aliisque conjecturarum amantibus Medicis fusi non simus.

[1] Liberam ab hypothese nemo mortalium coluit, gradu solo differunt. Nostro aevo, Itali & Angli subtiles hypotheses ornaverunt, STAHLIANI a MECHANICIS, hi inter se invicem dissentiunt. Sed possent, si artem brevem, hiulcam, neque connexam non despicerent.

ad Sectam pertinet, summo opere debet ab observatione distingui. In augmento febris ardentis maximus adest calor: observatum hoc & evidens. Sed hunc calorem oriri dicit **GALENVS** a bilis excessu; **CHEMICI** ex abundantia sulfuris; **HELMONTIVS** a furore Archaei; haec omnia incerta sunt, ad sectam pertinent, debent rejici, ut artem servemus puram, masculam, sui securam: servandum id solum, quod observatum est, vel ex observatione sequitur adeo evidenter, ut a nemine gnaro & cordato dici possit, non sequi. Habemus experimenta Physica, Mechanica, Anatomica, Botanica, Chemica, Practica, ea omnino debemus admittere, hac tenus qua experimenta sunt, neque adjicienda datis, nisi quae ex ipsis deducuntur severa lege ratiocinii. Anatomice vera sunt omnia, quae in praesente cadavere videt exercitatus Professor, ea & in **GALENI** scriptis vera fuerunt, & vera manebunt posteris. Quamprimum ad usum partium progredimur, errare possumus, & nimis saepe solemus. Chemia narrat mutationes corporum, inter se, & cum igne compositorum; dum experimenta narrat, nunquam fallax. Eadem a phaenomenis alicujus corporis ad phaenomena alterius, & ad corpus humanum concludens, fallitur plerumque. Vt si salem fixum **TACHENIANVM** dicat ad hydropis initia valere, recte facit: si rationem explicet, quo operatur, omnino falli potest. In Botanicis, genera & characteres veri a Creatore plantis insculpti sunt primaevi, nulla unquam

quam mutatione egentes, sed arbitrarii characteres, sed vires, fallere possunt. Physice, phaenomena caste recensens, meretur venerationem nostram, in causis plerumque evilescit, labitur in hypothesin, & in eum, qui proximus est, errorem. Mechanices leges, aeternae, & perpetuae sunt; sed eas quando adplicat ad corpora non satis cognita, seducitur. Sit exemplum in lapide Magnete. Novimus corpora sublunaria gravitare, haec lex est perpetua, neque Magnes excipitur. Verum ex gravitatis legibus si velis exponere propriam naturam magnetis, falleris omnino, quia vires singulares possidet, a gravitatis classe remotissimas: neque enim cadet magnes, delapsus libere, si magnes in vicinia positus sit, ad amicos Polos obversus. Practica docet curationes morborum, perpetuas ab HIPPOCRATIS aevo easdem, nunquam futuras ab HIPPOCRATICIS diversas. Sed eas curationes, si ad morbum alium, ex signorum negligentia falso nomine notum, si ad ejusdem morbi alia tempora admoveas, errabis denuo. Quare in ea re nos avis nostris feliciores nobis esse videmur, quod nulla auctoritate seducti ad errores, ea tantum admittamus, quae ut admittat, vis veritatis liberrimam voluntatem cogit; quae nempe experimento constiterunt, vel ita ab experimento fluunt, ut evidentiæ repugnare non possimus.

Promota] Multum ad augendam artem contulerunt commercia literaria, post constituta

stitutos nuncios (2) publicos faciliora ; experimenta (3) per inventas machinas omnis generis multo certiora , & veram naturam profundius evolventia ; societates demum Litterariae, ad incrementa Physices, Historiae Naturalis, Artisque Medicae institutae, LONDINENSIS [4] & PARISINA. [5]
Mecha-

[2] Quorum expedita itinera & certiore operam debemus Cardinali ARMANDO RICHELIEU. Sed huc etiam magis spectant *Diaria Erudita*, quibus novorum Librorum vera pretia & potiora momenta singulo mense publici juris fiunt, additis observationibus brevioribus, & impatientibus morae, alioquin plerumque intermorituris aliis laboribus. Princeps fuit *le Journal des Savans* anno 1665. deinde vigent adhuc *Acta Eruditorum Lipsiensia* ab anno 1682. reliqua Diaria, innumera fere, brevis aevi fuerunt.

[3] Antlia Pneumatica, Injectio materiae ceraceae a SWAMMERDAMIO circa annum 1670. inventa, Microscopiorum usus perfectus a LEUVENHOECKIO, Plantarum exoticarum cultura per hortulanos Belgas &c.

[4] Oxonii primo coivit, mox LONDINUM translata. Cepit *Transactiones* suas edere anno 1665. vetustissima fororum.

[5] Quae anno 1666. condita, cum elanguesceret, ad novas leges reformatata anno 1699. ab eo tempore selectas sociorum dissertationes quotannis edit. Huc *Leopoldina Naturae Curiosorum*, quae anno 1670. eisdendorum actorum initium fecit, *Berolinensis*, condita anno 1710. *Petropolitana*,
cujus

Mechanica] Nihil evidentius, quam effata

cujus Acta ab anno 1725. prodeunt, *Bononiensis MARSIGLIANA &c.*

[6] *Anatomica in Text.*] Post duo retro secula, conditae sunt scholae Anatomicae plurimae, & frequentia cadaverum insigniter aucta. Inde & inventorum insignium numerus, & vera partium historia, certior & uberior. Vasa Lactea anno 1622. a CASP. ASELIO, sanguinis in circulum motus ab HARVEIO 1627. Vasa Lymphatica, post 1650. a RVDBECKIO & BARTHOLINO, Ductus Thoracicus a PECQUETO 1652. Pancreaticus a M. HOFMANNO & VIRSVNGO 1641. Ductus Salivales, primus a WARTHONO post 1652. deinde STENONIANVS 1661., Sublingualis a RIVINO 1678. structura aurium a DVVERNEYO 1683. nervi a VIEVSSENIO 1685. vasa & viscerum structura a RVYSCHIO, muscoli a COWPERO, deinde & a DOUGLASSIO, & ALBINO, universus ambitus Anatomies a variis, neque hic enumerandis.

[7] *Botanica ex text.*] Veterum stirpes paucissimae, earumque cognitio Empirica fuit. HIPPOCRATES fere 300. GALENVS 600. stirpes cognitae habuerunt. Nos, pene bis tot genera constituta habemus, species ad 20000. TOVRNEFORTIVS certe uno itinere 1356. plantas prioribus addidit. HERMANNVS haud paulo plures, MICHELIVS ultra mille, easque omnes ex generibus pene ignotis & pro derelictis habitis. Namque horti conditi, itinera per universum orbem suscepta, Icones pulcherrimae paratae, commercia feminum inita, inventa ratio

ta generalia Mechanices, nihil fallacius, quam ea quae ex his ipsis effatis, de corpore humano pronunciant Mechanici. Nem-

pe

ratio propagandi stirpes diffitarum regionum, totidem fuerunt subsidia, quibus Botanice ita aucta est, ut se ipsam non adgnoscat: Nova etiam & efficacissima medicamenta; Sed methodus in primis seculo praeterito nata est, cujus ea est vis ut examinata stirpe qualibet, protinus ex 20000. stirpibus 19000. rejiciamus, inter quas non est, deinde per aliam notam ex 1000,900. alias, demumque inter centum, optio paucissimis horae minutis ad pauculas aliquas redeat. Eam adumbravit CAESALPINUS, & imitator ejus MORISONUS, ornavit HERMAN, in Systema plenius finxit TOVRNEFORTIUS, addiderunt alii varia, ut incipiamus speciem aliquam perfectionis quasi e longinquo conspicere.

[8] *Chemica*] GRAECI Chemiam vix adtigerunt, ARABES paulatim. Adolevit in seculis quae ultima Barbarorum fuerunt, Empirica, sed experimentorum difficilium dives. Caput extulit sub PARACELSO & fessiquiseculo late per Medicinam regnavit, ipsis etiam GRAECORUM adseclis clam potentio-rem Chemiam in medendo invocantibus. Primus a sordido lucro, & vana divitiarum cupidine eam ad indagandam naturam corporum avocavit BOYLEUS, post quem Philosophicis usibus ministrare cepit, auctoribus HOMBERGIO, HOFMANNO, STAHLIO, & BOERHAAVIO, quo nemo difficili-ores labores suscepit, nemo remotas elementorum naturas adspexit propius.

pe, Physica & mechanica scientia, id sibi proponunt, ut experimenta faciant in corporibus, & ex consensu experimentorum concludant ad regulas universales, comprehendentes nempe omnia corpora in quibus experimenta facta sunt. Verum sancte & sollicitè cavendum est, ne unquam lege illa corpora comprehendantur, in quibus experimenta non sunt facta. Poterit lex aliqua in mille corporibus obtinere, in proximo exceptionem pati. Inde illi, dedecorosi certe in Mathematicis (9) errores, eorum, qui Theoremata de corporibus definitae indolis, ad corpus humanum transtulerunt. Quae enim de vasis infinite resistentibus, de liquido non compressibili, non viscido, dicta sunt, in vasis nostris flexilibus & elasticis, atque humoribus compressionem recipientibus viscidisque, vera esse non possunt.

Causis] Pleraque ingenia melioris notae id habent vitii, quod omnium rerum cognitionem per causas moliantur. Inde fit, ut ab experimentis advocati, sequantur generalia,

[9] Inde ille dissensus Mathematicorum, qui profanis calumniandi causam praebet. J. A. BORELLVS ad movendas viginti libras sanguinis requirit vim 180,000 librarum, KEILIVS libram unam ad movendas libras 100. quarum conclusionum ratio est, uti 1. ad 900,000. JURIN, utraque hypothese rejecta, vim Cordis facit aequalem libris triginta cum semisse; hunc vide *Philos. Trans. abr.* Vol. IV. P. II. p. 85. BORELLVM de *motu anim.* P. II. Prop. LXXII. KEILIVM *Tentam. Phys. Tent. de vi cord.* p. 43. ed. LVGD. BAT.

lia, quae ad actum non deducunt, vel experimenta subijciamus amatae fabulae, vel demum ex paucis experimentis ad late patentia theoremata temere concludamus. Quae dum facimus, in omnia diversa abimus, dum quisque res, circa quas versatur, ex unica idea contemplatus, nectit aliis per angustas similitudines, quas alii, neque perspiciunt, neque probant.

Priorem] Quae enim sensus demonstrat, nulla aetas infirmare potest, nulla auctoritas, nisi Sceptici, impugnare. Sanguinis motus in circulum, post mille annos nihilo minus evictus erit.


Posteriorem] Consequentiae, quas ex verissimis principiis deducimus, saepe fallunt, & in diversum abeunt. Mirum videri potest, divinam Rationem labi in iis, quae crassi & debiles sensus vera invenerunt. Verum errores nostri non adeo ex imbecillitate rationis, quam ex inpatientia morae oriuntur. Ideas nempe recte percipimus, sed posteriorem priori jungimus citius, quam examine sufficiente nobis constet, jungendas esse. Sit exemplum de calore. Veteres observaverunt, hominem sanum calere ad aliquem gradum ultra calorem aëris. Sed calere a prima nativitate: & cor quidem calere inter membra longe primum, ultimum refrigerari: videri ergo causam caloris in corde magis perpetuam esse: & corpus calere ex efficacia cordis: Cor ergo caloris omnis in corpore humano esse quasi fontem. Haec omnia, vere experti erant, sed male concluderant ab experimentis. Nec dum enim nota erat ipsis natura caloris, neque

D

cordis.

cordis. Expectanda erant, prius quam definirent de ea re, tempora HARVEYI, didicissent tum demum, cor quolibet minuto secundo horae duas uncias vividi sanguinis projicere in arteriam aortam, recipere, altero & aequali tempusculo, sanguinis uncias totidem. Sed haec tempora intra horae spacium esse omnino 3600, & in adulto corpore, tamdiu calere universum corpus, quamdiu sanguinis ea copia, toties intra horam per cor movetur; refrigerari, quamprimum ab eo numero aliquid deficit; frigere, quando numerus ille nullus est. Haec si expectassent, non in corde certe, sed in determinata quadam velocitate sanguinis per cor moti, posuissent caloris causam. Verum quis per 2200. annos, qui ab HIPPOCRATE elapsi sunt, iudicium suum suspendat? fateretur se aliquid, & praecipui in arte momenti, ignorare. Sed oportebat tamen: & ea sola patientia ars potest repurgari ab erroribus, confirmari, mascula & conscia proprii roboris fieri. Quare ubi dubia occurrunt, non solubilia nisi per hypotheses, pes figendus est, cogitandum, soluturos dubium posteros, postquam lumen iis accenderint experimenta nondum a nobis facta. Decet ergo de usu lienis, de viribus plurimarum stirpium, de causa pestis & variolarum, tantisper absque opinione esse, donec tempus veritatem pariat. Ea ratione ars reddetur brevis, sed fida, sed omnibus una eademque. Quando vero ex mutilis experimentis, ex rerum dimidiatis ideis, concludimus ad theoremata & opiniones, ita certe ars nostra fabularis erit, & docto-

doctorum virorum noctibus apta, non dirigendae manui Medici, qui versatur in sanandis civibus, in quibus levis error functus esse potest.



PRINCIPIA ET PARTES MEDICINAE.

XX.

PINCIPIA] Hac voce intelligimus non principia constituentia, five elementa corporum, sed principia demonstrandi, five certas veritates adgnitas, ex quibus aliae dignoscuntur.

Inutilia] Qualia sunt, Pythagoraeorum naturae corporum ex numeris demonstratae, Materia subtilis Cartesianorum, Aether peregrinus, Fuga vacui, Nolunt ingenia hominum in iis adquiescere, quae proxima nostrae utilitati sensibus subiciuntur: non existimant declaratam esse nutritionem, nisi teneamus naturam Tritici, neque hanc si elementorum doses non perspiciamus, imo neque in elementis finem inquirendi faciunt, sed & id superare conantur meditando, qua nempe ratione materia universi a forma substantiali in naturam Tritici figurata fuerit. Quae si possent sciri, quod fieri non potest, certe in rebus humanis omni utilitate destituerentur.

Fallacia] Haec fors est hypothesium, ut omnis ille labor, qui in deducendis longa serie consequentiis positus est, pereat funditus, quandoquidem principia falsa pro fundamento posuerunt. CARTESIVS ex motus regulis, & materie subtili, circa centra quaedam mota, mundoque pleno, fabulam philosophicam (1) concinnavit de fabrica mundi, satis undique sibi respondentem, in qua non multum est quod improbes, nisi quod principia falsa sint. Si Geometrarum aliquis Triangulo obliquangulo tribuat proprietates Trianguli rectanguli, v. c. ut unam nominemus, Theorema PYTHAGORAEVM, poterit inde deducere systema novae Geometriae, severissime cohaerens, sed somnio simillimum, & subruto principio suo in proprias ruinas incubiturum.

Expellantur] Quaecunque nempe, ad sanitatem conservandam, morbum sanandum non conducunt, licet vera & curiosa, omitti possunt, ut sine quibus medicus esse possit.

XXI.

[1] Quam neque sibi veram videri, aperte fateatur PRINCIPIOR. III. n. 43. seqq.

[2] Regula haec a STAHLIANIS acerbe urgetur, sed, nisi plurimum fallor, & inutilis, & noxia. Quis in Anatome limitem figet, quousque ejus cognitio sit necessaria, ultra quem jam minuta sit curiositas? Nempe omnia, quae vera, etiam utilia sunt; alia vero usui propiora, alia rarius ad usus humanos adplicari possunt. Propior Medicinae Botanica practica, characteres remotiores. Verum disciplinae contextae sunt,

§. XXI.

Obiectum] Id circa quod ars nostra versatur. Quod dum contemplatur, *Theoria* est, si agat, *πραξις* ab ipsa re vocatur.

Hominis] Corporis vivi, & animati, non entis metaphysici, neque animae: neutrum enim in Medici contemplationem venit.

Mors] Consideranda ob prognosin, ob necessarium metum: Ad prognosin symptomata faciunt & signa morientium; Ad necessarium metum, eventus funesti, solo experimento praevidendi. Puncta est arteria major; quam purum vulnus, quam exiguum! sed docet experientia lethale esse, quia sanguinem omnem emittit, donec cordis nervi resolvantur. Is eventus funestus debet observari, ut indicet, qua in re cura nostra debeat versari, in conpescendo nempe sanguine.

§. XXII.

Scientia) Multi fuerunt Medici in disputando, num Medicina Ars potius, num Scientia melius vocetur. Nodus litis fere is est. Cogitationis partes sunt, *Intellectus* & *Voluntas*. Intellectus a Veteribus in quinque gradus distribuebatur. I. est *simplex perceptio*. Ita lucem, & sonum existere cognoscunt.

sunt, non possunt membra quaedam Artium excerpti intactis reliquis. Sed & noxia est: deterret enim homines veritatis studiosos, & facit, ne limites artis proferantur.

gnosimus, quia videmus & audimus. II. *Scientia*, cognitio rerum per causas. Vti si in theorema redegerim, corpora dura adfricta calorem generare, indeque pronunciem, duo corpora dura hoc in loco ad se invicem confricantur, ergo calor orietur. , III. *Habitus Effectivus* live *Ars*, quae ex cognita scientia quaesitum effectum producere valet. Pone v. g. statuarium, is tenet praecepta, quae ad statuam elaborandam requiruntur. Habet menti suae impressam imaginem HERCVLIS, ad quam marmor figurandum est, novit quid de marmore sit demendum, ut emergat latens HERCVLES, tenet deinde rationem instrumentorum, quorum vi marmoris superflua crusta deiciatur. Est haec *scientia statuaria*, Sed is ipse sculptor adgreditur opus, seligit marmoris fragmentum, dividit obiter in caput & artus, foveas parat, quae rudimenta sint juguli, oculorum, & tamdiu deiecit exiguas marmoris particulas, donec HERCVLES jam nudus conspicuus adpareat. Fuit hoc ejus opus, *Ars statuaria*, ipsa nempe scientia in actum deducta. Eo sensu Medicina Theoretica *Scientia*, dicetur, Praxis ad Artes pertinebit. Sed aliae sunt rationes quare scientiam malimus dicere. Primo, quia per causarum cognitionem, non per rudem imitationem, theoriam in actum deducit. Cur aqua tepida febres leniat, novimus Medici, & intelligimus fieri laxatis fibris, diluto sanguine viscido: Cur adjiciat alumen, stannum, gummata, Tinctor non novit. Deinde quia Medicina est futuri praecognitio. Nos sanitatem prae-

praesentem non conservamus, neque praesentem morbum tollimus: Id in potestate hominum non est positum. Novam generamus sanitatem, ejus in locum, quae hoc momento temporis evanuit, vel in morbi locum, qui nunc existit. Pleuritidem diei III. non fano, neque possum sanare, impedio unice, ne morbus constanter adsit, ad mortem usque vel Empyema. Neque, quae nunc adest sanitas, eam conservo; sed efficio, ut crastino die sit denuo sanitas. IV. *Prudentia*, dirigendi artem in futurum effectum. V. *Sapientia*, quae priores gradus complectitur. (1)

Eorum] In eadem conparatione statuarius nosse debet instrumenta, & modum iis utendi, ut ad praestitutum finem opus deducat: tum, quid de marmore demendum sit, ut imago adpareat: Sic & Medicus nosse debet remediorum omne genus, & modum remediis utendi, tum morbum & sanitatem, ut perspectum habeat, quid de morbo demendum sit, ut redeat obruta sanitas.

§. XXIII.

Utilitas] Absque ea si foret, magna parte mortalium orbis ante diem careret, maior etiam numerus hominum magna vitae suae parte civitati inutilis, morbo & dolore solis esset occupatus. Objicere solent, posse quem-
vis

[1] Voces PRAECEPTORIS, absque nostro judicio, sancte conservavimus.

vis hominum proprii corporis Medicum esse. Sed facile adparet, hominem aliis negotiis obrutum, non aequè perfectè posse addiscere praecepta artis, quam quidem ii, qui vitam suam huic unico labori destinaverunt, neque tot habere opportunitates ediscendae Botanicae, Anatomicae, &c. Quae vero in vulgus sparguntur in Medicinae contemptum, ea fere paucorum Medicorum ignorantiae conviciantur, non bonae arti.

Nobilitas] ,, Cognita in societate & laudata utilitas, sed ea utilitas maxima est, quae societatis singulis membris, commoda primaria, vitam & sanitatem, praestare potest. Quae certe tanta est, ut mortales doloribus fatigati cuiusvis ignaro homini se tradere malint, quam absque medicina esse, Et obiter adparet, e re esse cujusvis mortalis, ut aliquid de Medicina notum habeat, ne Medicastrorum temeritati inprovidus se committat.

§. XXIV.

Sano] Pulsus, respiratio, color, calor, nitor, mador cutis, splendor oculorum, ea ratione, qua in sanis se habent; ut distinguantur mutationes morbosae in iisdem phaenomenis. A vera cognitione horum omnium pendet aestimatio periculi, convalescentiae, virium vitae & morbi. Quae omnia, fuse tractata a Veteribus, nostro seculo male negliguntur.

Aegroto] Observando omnes adparitiones in praesente aegro, & inquirendo in ea quae & ipse & adstantes referre queunt, de iis mutationibus, quae non cadunt sub oculos Medici.

Moriente] HIPPOCRATES maxime hanc doctrinam excoluit, & mortis prae-nuncia signa curiose notavit. Haec omnia Medici posteriores male neglexerunt. Morientes vero dicimus, eos in quibus morbus victor in mortem tendit: In Phrenitide, quae die quarto lethalis erit, aeger in medio tertiae incipit mori, & universa corporis conpages, sed inprimis cerebrum destruitur.

Cadavere] In eo, si quidem licet, administranda sectio practica, & inquirendum in causam latentem morbi, quae adeo saepe nos latet: adnotandae etiam omnes illae mutationes, quae a morte inducuntur visceribus, & corpori toti. Namque externo quidem habitu, cadaver ab homine vivo mirifice differt. Perit amicus oculorum nitor, squallet facies, fugit genas purpura, omnia effoeta, languida, terrorem inspirant, quae paucos ante dies mortalium oculos animosque blanda necessitate adtraxerant. Sed non minor fit in intimis mutatio. Id cum esset conpertum RVYSCHIO, replevit cadaverum vasa, & restituit nativum corporis habitum, quem mors destruxerat.

Sensibus] Non aliud exemplum clarius eam rem demonstrat, quam perspiratio SANCTORIANA. Unicum certe phaenomenon in vivo, proprioque corpore observatum, unum ex plurimis, plus verae utilitatis Medicinae adtulit, quam omnes ingeniorum subtilissimorum meditationes, totis XIII. seculis in interpretando GALENO laborantium. Hoc ipsum, factum a Medicis Cnidiis laudavit HIPPO-

CRATES (1) & studio incomporabili ipse perfecit. Omnia nempe, quae a causis externis, internisve contingebant in corpore aegro, severissime adnotabant: quae nempe ab adsumto Aconito, a morfu Viperae, a dosi nimia Scammonej, a subito frigore, in corpore humano contingerent. Sed ea omnia recentiores neglexerunt. (2)

Ratiocinatione] Sola experientia Medicum non facit. Nunquam enim duo casus ita sunt sui similes, ut non multo ratiocinio sit opus ad inveniendam Analogiam.

Singulatim] Omnes observationes, quarum capita aliquot enumeravimus, debent in chartam conjici, & cum summa mentis adtentione, praesentes memoriae adferri ad aegros, in omnibus suis circumstantiis & particulis considerari, discerni quae propria, quae communia sint, ea comparari cum phaenomenis in aegro adparentibus, & haec phaenomena conferri cum phaenomenis, quae a nota causa interna aliunde novimus oriri, ita lento judicio causa latens morbi determinari. Exemplum hoc fit ejus methodi, qua ex adparentiis externis ad cognitionem causarum latentium viam facere possumus. Observamus, hominem vivum perpetuo respirare, ea lege, ut alternis vicibus aërem adtrahat & expellat. Aërem inspiratum, frigidiorum & ficciorem esse, prae eo quem expiramus, factum

[1] Περὶ διαίτης οἷων § I.

[2] De Venenorum quidem effectibus pulcherrima habet WEPFERVS. De cibis, & aliis rebus non naturalibus, pene nullae observationes nunc fiunt.

Etum jam calidiorem & humidiores. Porro homine inspirante aërem per os & nares (3) adpellere ad angustam rimam Glottidis, inde in patulam caveam Laryngis, & ex hac in teretem arteriam, atque conica bronchia propelli, tandemque in horum ramos & Veliculas Malpighianas. (4) In inspiratione, novimus explanari diaphragma, (5) costas trahi extrorsum, dilatari pectus, abdomen reddi angustius. In expiratione omnia contraria fieri, costas intro resiliere, diaphragma intra pectoris caveam fornicari. In inspiratione dilatari vesiculas pulmonum, vascula hisce interjecta variis modis agitari, laxari, liberius transmittere sanguinem. (6) In expiratione eadem vascula conprimi, sanguinem valide propelli. (7) Nempe sanguinem a corde ad pulmones propelli, per arteriam conicam, elasticam. In canale autem conico, convergente, omnem partem contenti liquidi adplicari lateribus: expandi ergo, quantum vis liquidi potest, arterias. Ergo sanguinem in pulmonibus expositum actioni aëris, modo laxius fluentem propelli a vi cordis, modo in angustis vasis protrudi, vi comprimentium vesicularum quae resiliunt. In pulmone itaque sanguinem conquassari, quam fieri potest potentissime, partes eius comminui, & ad motum per vasa minima adaptari. (8) Hanc theo-

[3] INST. MED. 194.

[4] Ib. 196.

[5] Ib. 612. 616.

[6] l. c. 200. 2.

[7] Ib.

[8] l. c. 208.

theoriam respirationis debemus ad aegrum adferre, & cum praesentibus in ejus corpore adparentiis comparare. Alio exemplo: In pulsu quidem, quid intus fiat, oculi non vident, neque eo minus licet habere ejus ideam quam uberrimam & distinctissimam. Nempe arteria semper plena est (9). Cor sanguinem expellit vi magna (10); Utrumque enim ex vivorum animalium sectione discere possumus. Sed liquor omnis quando cedere non potest, resistit: Ergo in arteriis, quae plenae sunt, unda anterior non potest retrocedere, ob sequentes undas, neque libere iter suum absolvere, quia renituntur undae anteriores; Quare unda anterior, cum non ea celeritate cedat, qua sequitur impulsu a corde unda posterior, debet arteria in majorem conum expandi: ita *pulsare* videri. (11) Quae certe aequae certa sunt, atque illa quae sensibus adparent.

Minus] Si Medicina vires suas explicaret, & societas medicorum omnia vere utilia ex scriptis omnibus colligeret, ea digereret in capita & aphorismos (12), fieret certe systema medicum, ex quo propositum quodcunque problema aequae certo resolvi posset, ac, ex ulla alia disciplinarum humanarum, problemata eo spectantia resolvi possunt.

§. XXV.

[9] l. c. 217.

[10] l. c. 188.

[11] l. c. 219. 220.

[12] Ideam exhibuit BAGLIV. *Prax. Med.* l. II. c. III. & IV. quod ad ordinem vero observationum, v. de GORTER in propria *Oratione* de ea re habita.

§. XXV.

Demonstratio] Quae est, dubiae propositionis deductio in eam evidentiam, ut a nemine negari possit, qui generalia Axiomata admiserit. Purissimae habentur in Mathematicis, neque in Medicina nullae sunt, inter eas in primis quae petuntur ex Anatomicis.

Distincta] Quae sufficiat, ad ens aliquod ab omnibus aliis entibus distinguendum. Uti si circulum definias, iter puncti terminantis lineam rectam, cujus alterum extremum fixum est, donec in seipsum rediverit.

Clara] Quae notionibus simplicibus constet, & ab omni homine sanae mentis facile capitur.

Certa] Quae a nemine sanae mentis negari potest.

Mechanicas] Leges nempe universa corpora regentes, pendent a Phycis & Mechanicis principiis, atque ex iis legibus corporum actiones explicantur. Sed eadem leges in corpore nostro verae sunt, corpus enim est, & in universo corporeo versatur. Quare, quae de omni corpore vera sunt, tuto nostro corpori adplicantur. Uti si ponas, corporum durorum adfrictu oriri calorem, idem etiam verum erit, de adfrictu durarum particularum corporis humani. Verum lenta prudentia opus est, ne unquam corpus nostrum iis legibus subicias, quibus pleraque, sed non omnia, corpora subjiciuntur.

§. XXVI.

§. XXVI.

Alia] Id, nimirum, quod recordatur, quod intelligit, quod ratiocinatur, quod praeterita, & futurorum aliqua cognoscit, quod voluptatis & doloris sibi conscium est, non extensum, non impenetrabile, non figurabile, five *Anima*.

§. XXVII.

Mente] Id quod intra nos cogitat, se cogitantem, & rem cogitatam percipit. (1)

Corpore] Pars nostri, extensa in triplicem dimensionem, figurabilis, ad motum & quietem idonea. (2) &c.

Unitis] Ea lege, ut mens non possit resistere, neque impedire, quin ideas doloris, voluptatis, lucis sibi repraesentet, quoties corpus certo modo adfectum est. Neque corpus sanum resistere, atque temperare obsequio, quoties anima motus aliquos exsequi secum constituit.

Natura] Mentis est, esse conscium five cogitare; corporis, esse extensum, impenetrabile. Haec adtributa nihil habent communis: neque similitudo debet ex eo inferri, quod communi classientium contineantur. Vt certe temporis & soni, ponderis,

(1) Ens, quod conscium est sui, rerumque extra se positarum WOLF. *Metaph. Germ.* 192.

[2] Tertiam partem, *Archaei* quoddam genus, & a Mente & a Corpore diversum, aliquirecentiores Medici in Germania admiserunt. An se ipsos intellexerunt? non videtur.

deris & lucis nulla est communis Idea. (3)

Vita] Corporis vita est 1. *generare motum*, in quibusdam saltem conditionibus, uti magnes adcedente ferro. 2. *Partes constituentes suas adtrahere ad se invicem*: inde resistantia contra vires corporum ambeuntium, & *Vis inertiae*. 3. *Tendere ad centrum sui Planetæ, five gravitare*. 4. *clafsis est actionum cuivis corpori propriarum*. *Mentis* vita est: I. *Percipere*, five ad mutationes in sensibus externis ortas, obversans habere idolum cujusunque rei extra se positæ v. g. *Trianguli*. II. *Iudicare*, five comparare notiones duarum idearum, indeque deducere, eas aut easdem esse, aut diversas. Uti ex notionibus *Trianguli & Circuli*, concludimus, *Triangulum non esse circulum*. III. *Velle* (4) Quæ functiones mentis nunc sunt omnes, quid olim futurum sit, incertum est: Et eae omnes referuntur ad

[3] Conf DITTON *de ver. rel. Christi. ex resurr. demonstr. Suppl. Prop. I.* Nempe, corpus directionem semel inceptam sequitur, nisi a causa alia novam determinationem accipiat. Sed mens nostra, dum ratiocinatur, non quiescit in recipiendis notionibus duarum perceptionum, verum inde concludit, de earum aut similitudine, aut diversitate. Denuo Mens nostra libere se determinat ad considerandum hoc objectum, & denegandam considerationem alteri objecto. Quod materia non potest, obnoxia viribus ambeuntibus, neque seligens directionem, sed accipiens. PROP II.

[4] Sive ad attentionem mentis concedere huic, non alteri ideæ.

ad unam actionem principem ,, *conscientiam* sui. ,,

Actiones] Corporis actio est, motum cum alio corpore communicare, passio est, mutatio corporis ab alio corpore, vel a mente orta. Mentis actio est Voluntas, quam norunt omnes, nemo intelligit; passionibus sunt mutationes ejus, ab objectis extra se positis.

Mutuo] Non fieri potest, ut intelligamus, qua ratione ad easdem functiones concurrant duo principia, quae nihil habent similium virium. (6)

Satisfactum] Quod si explicanda sit aliqua actio, mita ex viribus Mentis & Corporis.

[5] *Conditione*] Strenue hoc negat STAHL. & adserit absolute, animam vitalia negotia omnia perficere THEOR. MED. p. 153. 154. imo vero motum esse ens immateriale, pendens ab anima, neque ab ullo corpore solo explicandum p. 259. Quod vero mens vitalium actionum, non conscia sit, fieri, quia ea sola percipit atque recordatur, quae per visum & tactum recipit, p. 267. 268. non tamen carere obscuro aliquo circa vitalia sensu, p. 692.

[6] Ponunt diversa systemata, quibus haec communitas perficiatur, sed non explicant: nihilo enim clarior est idea nostra de modo actionis mutuae mentis & corporis, sive systema *Influxus Physici* ARISTOTELIS, a STAHLIO enixe defensum, sive *causas occasionales* CARTESII, sive *harmoniam praestabilitam* LEIBNIZII

poris, enarrandum, id omne quod corpus ad eam actionem contulit, deinde quod anima: Id si feceris, subsistendum, neque curandum (7) de diversarum actionum vinculo. Prior explicatio Medici est, Philosophi altera: nexum explicare, ne hominis quidem. Sed non impossibile solum, verum Medico adprime inutile. Medici enim est, ea scire, ex quibus sanitatem lapsam restituere queat; sed omnis sanatio, quae in Medici manu est,

recipias. Eorum aliquod verum esse potest, illustrare rem ipsam, ne ullum quidem promittit. Videtur omnino PRAECEPTOR propior sententiae LEIBNITIANAE: V. WOLF. *Metaph. Germ.* 765 seqq.

- [7] STAHLIVS, qui mentem principium motus, & pulsus, & judicationum, & febrium facit, cogitur utique de hoc vinculo aliquid explicare. Sed ea omnis explicatio, non videtur in Medicina mutare, aut addere, quidquam. Sunt in plethorico corpore haemorrhoides: bene est, liberatur ea via corpus a sanguine stagnante, foeculento. Omnes consentiunt. Nihil ergo practice differunt. Sed neque theoria diversa est. Sanguinem in vasis haemorrhoidalibus stagnantem, minus expedite refluentem per hepar, hinc viam quaerentem per vasa in Intestino recto, tenera omnino membrana tecta &c. admittimus omnes. Quid adtinet, cum nos sanguinem pondere, irritatione, stagnatione, duritie foecum, viam invenire dicamus, quid inquam adtinet, aut auget Medici scientiam, si addiderit STAHLIVS, haec omnia eadem, sed praeterea imperio animae fieri.

est, mutatio est corporis per corpora. Quare cum anima non subeat hanc totam provinciam, pertinebunt haec de mentis & corporis nexu, ad inutilia, rejecta §. XX. Qui corpus sanavit, non sollicitus est de mente; ea, libera obstaculis, vires injussa exferet, redibit ad sua munia. Suffusione laborat oculus, mens perceptione objectorum visibilibus caret: homo coecus est. Ergo vocatur medicus, dejicit ex sede sua opacam lentem crystallinam; redeunt prisca via radii lucis ad retinam, videbit mens, facile caritura praeceptis opticeis, & medicus suo officio omni defunctus est.

§. XXVIII.

Metaphysicae] Adtributa quae enti tamquam enti conveniunt, maxime ergo universalialia & ab actione remota.

Primae] Causae quae produxerunt causas secundas: sed in earum investigatione, ubique DEVS occurrit, & humanae sapientiae finem figit.

Physicae] In Physicis, nequidem indagine tentanda, ea omnia, quae per experimenta definiri non possunt. Nunquam enim possumus certi esse de inventa veritate, eaque veritas si quam maxime inventa esset, u-
sibus tamen humanis non posset inservire. Prodeant ii Philosophi, qui DEI in condendo orbe socios se gerunt, explicent unicum, simplex, perpetuum experimentum, quare motus communicetur, & globus occurrens globo, huic sui motus aliquam partem tradat. Respondebit, si ingenuus est,
DEVS

DEVS id fecit. Adgnoscat itaque, se ad-
quiescere in experimento, & de legis obser-
vatae explicatione desperare (1).

Elementa] De his multa fuit ab omni aevo
disceptatio. Alii aquam solam (2), alii
aërem (3), alii aquam & ignem (4), alii e-
lementa Peripatetica, alii sal, sulfur &
mercurium, alii alia ponunt (5). Horum ve-
ro omnium nullum potest elementum esse.
Elementi enim definitionem ingreditur, ut
similare sit; Id si fuerit, jam concipi ne-
quit, quomodo, ex homogenea materia, cor-
pora diversissimae naturae produci possint (6).
Si vero confugas ad monades Pythagoraeas
(7), ad materiem universi &c. jam elaberis
oculis

[1] Omnia rerum principia, motum, atomum,
corpus, spacium, gravitatem, totidem
ignotae essentiae entia esse, fusius b.
BOERHAAVIUS *de cognosc. certo in Phys.*
p. 8.

[2] THALES apud LAERTIUM I. p. 17. &
obiter BOYLE *Chymist. sceptic.* p. 62.

[3] ANAXIMENES apud LAERTIUM p. 80.
conf. VERVLAM. *Natur. Philos.* p. 226.
seqq.

[4] HERACLITVS & AVCTOR I. *περὶ Στάτης*
I. §. 4. p. 182. edit. LINDENIANAE.

[5] Hos omnes ex ordine refutavit per experi-
menta BOYLE *Chym. scept.* toto libro.

[6] Neque ullum horum Elementorum compre-
hendit corpora omnia nobis nota. Alia
ignem, alia materiem magneticam, alia
frigoris substantiam, alia coelestis expan-
sionis atmosphaeram omittunt.

[7] Et LEIBNITIANAS, corpora simplicia,
non mutabilia, non resolvenda in partes.

oculis nostris, neque nos convincere potes, neque a nobis confutari, cum de iis dicas, quorum nos nullas notiones mente recipimus.

Seminum] Praeter materiam, formam, & vacuum, Chemicorum aliqui adgnoverunt proprium principium seminale, quod corporum vetegantium fabricam ita dirigeret, ut hanc, neque aliam ullam formam induere possint (8). Sit aqua pluvia pura, terra pura, in ea seratur semen Anisi, addatur calor incubantis Gallinae, fiet Anisum, cujus odor, sapor, fabrica ab omni alia planta in rerum natura dissimillima sunt; & in pronascente plantula nascentur simul centena semina, quorum quodvis novam stirpem Anisi factum restituet. Semen hoc abfuisset, universae naturae conjunctae vires, nunquam unicam Anisi stirpem elaboravissent. Debuit ergo, ex eorum opinione, principium fuisse, quod ex semine aqua & terra, hanc definitam stirpem, nunquam aliam ex eo semine, nunquam

[8] BOERH. *de cognosc. cert. in Phys.* p. 22. In plantis & animalibus notum est. Sed & lapides vegetare, etiam nuperi Scriptores, BELLINVS *Opusc. Tom. II.* p. 268. seqq. BAGLIVIVS *de veget. lapid. ed. Antv.* p. 497. seqq. & TOVRNEFORTIVS *praef. ad Iter Oriental.* & in descriptione cavernae *Antipariae* ib. L.I. *lettre V.* cui simillima est specus Suevica *das Nebelloch* prope *Pfulingen*, lapidea vegetatione brassicam caulifloram imitante, & clarissime resonante lapide pellucido, & fistulis ex alto imminentibus exaequo dives.

quam ex alio semine eandem producat. Eadem ratione Metalla, ex certo semine, ope definiti succi, intra proprium tempus, in exquisito caloris subterranei gradu, crescere & vegetare existimaverunt, iidem per experimenta Philosophi. Neque eorum sententia destituitur solidis rationibus.

Motus] In DEO quaerenda ea origo, si aliam ponamus, fabulamur. Dicam, quod veracem philosophum decet, confiteor ingenuam ignorantiam, despero de causis primis, aequè feliciter usus causis secundis, ac si primas nossem. Plantae alicujus vires, si in medicinae usum ex vero experimento infero, idem certe arti praesto, ac si plantam crearem. His vero omnibus eliminatis, quibus hac sectione Medicos carere jubemus, artis novem decimae partes exsulabunt, & redibit *repurgatae Arti* sua nativa *simplicitas* (9).

§. XXIX.

Anatomicis] Quae continent descriptionem fabricae, situs, figurae, magnitudinis, aliarumque proprietatum, quas, in corporis humani partibus, sensus nostri adsequuntur.

Chemia] Quae enarrat eas mutationes, quae oriuntur a corporibus inter se commistis, inprimis vero igne agitis. Additur corpori definito, corpus aliud, additur cognita ignis violentia, oriuntur apparitiones, eas observat Chemia. Neque est in quo fallat,

[9] De qua in propria Oratione Auctor egit.

lat, si in enarratione experimentorum subsistat. Addito ad oleum vitrioli defoecatum oleo caryophyllorum optimo, erumpunt piceae nebulae, in flammam ipsas exiturae. Nunquam id fallit, postquam semel in experimenta sua retulit Chemia.

Mechanice] Quae docet adplicationem legum motus universalium, ad corpora quaedam definita. Omne corpus est, extensum, impenetrabile, mobile, figurabile &c. Generalium harum qualitatum effectus, potentiasque motrices inde ortas adplicamus singularibus, & definitis corporibus, neque possunt fallere, si corpus, cui adplicantur, per omnia attributa fideliter cognitum sit. Ponit ergo cognitionem exquisitam fabricae omnium illarum partium corporis humani, quibus leges Mechanicas adplicare volumus, & eo sensu fiet integra Medicina, scientia eorum, quae in corpore humano fiunt, (1) vel ex adfectionibus communibus corporum, vel ex definita & singulari corporis humani fabrica. Ut adpareat, utrimque erratum fuisse, dum Mechanici omnia ex arte sua definire conati sunt, non satis intellecta fabrica partium, quarum vires numeris exprimebant: quod certe viciū etiam nobis, ob Orationem (2) aliquando habitam obiectum est: alii
vero

[1] Quae pene SCHREIBERI definitio est, scientia eorum, quae per corpus humanum possibilia sunt. Vid. *El. Med. Math. Praemittend.* c. III. *Def.* XIIIX. *Schol.* I. pag.

55.

[2] De usu *Mechanices in Medicina*, quam non-nemo

vero ex omni mechanice nomen, corpus nostrum ab omnibus iis legibus liberum pronunciaverunt (3), quibus ipsis omnia corpora reguntur.

Physica] Amplissimo sensu continent, id omne quod de corporibus per sensus cognosci potest. Sed & ea, dum ultra sensus non progreditur, falli nescia est.

§. XXX.

Docenti] Praeceptor, edoctus eam scientiam in qua versatur, ponit generales leges, e quibus singularium entium natura definitur. Inventor, debuit singularium entium naturas seorsim per experimenta addiscere, ut ea per communitates suas in genera ordinare posset. Priorem methodum *Analyticam* scholae vocant, alteram *Syntheticam*. *Inventor* ARISTOTELES (1), cum observaret, Bovem, qui cornua haberet, carere dentibus superioribus, carere cervum, carere capram, & ovem, & alia animalia sibi nota, pronunciavit tandem, omnia animalia, quae cornua gerunt, carere dentibus maxillae superioris. Sed hoc pro axioma ponit *docens* naturas animalium RAVIVS (2), atque ex eo axioma, semel po-

nemo celato nomine, in libello *Friburgi* (five quae alia urbs ficto nomine celatur) inpresso, publice inpugnavit, satis seipsum ultus oblivione.

[3] STAHLIANI.

[1] *Hist. Anim.* L. II. c. I. p. 853. ed. Genev.

[2] *Synops. method. Quadrup.* p. 66.

posito, concludit, neque bovem, neque cervum, neque rangiferum, habere dentes in superiori mala, quia nempe cornuti sunt omnes.

§. XXXII.

Vita] Collectio omnium actionum, quae ex fabrica corporis humani oriuntur. Quando eae omnes perficiuntur, perfecte & commode, dicitur sanitas.

§. XXXVII.

Medicam] Cognitionem remediorum quae ex quacunque auxiliorum classe desumuntur, five ad Pharmacia[m] soleat referri, five ad Diaeteticen. Hoc latiori sensu, DIOSCORIDES materiam medicam descripsit (1).

Φαρμακευτικην] Saepe medicamenta a natura exhibentur asperiora, fortiora, ingrata, non satis efficacia. Haec hominum industria comtiora, innocua, grata, & valida redduntur, five mechanicis mutationibus id fiat, five sola commistione. Pharmacia quae haec perficit, duplex est, *Galenica* & *Chemica* (2).

Interpret.

[1] Qui non medicas tantum plantarum vires, verum & Diaeteticas adnotavit, & ipsa etiam venena recensuit L. VI.

[2] Gradu solo differunt, quae ineunte seculo XVII. nimis ambitiose se distinxerunt. Ad GALENICAM, decoctio, infusio, expressio, & aliae operationes simpliciores, referri solent, maxime quae circa vegetabilia versantur.

Ἰντρίκην] Quae docet, indicationem, tempus, & modum utendi medicamentis; & huic quidem proxime nititur *Praxis Clinica*, quae est, praeceptorum universalium deductio in usum in praesentibus aegris.

† Τ Ξ Ι Ο Λ Ο Γ Ι Κ Η .

§. XXXIX.

Fluidis] Quorum (1) particulae, sensibus nostris non distinguendae, adeo parum cohaerent, ut facilius sit eas a se invicem separare, exiguo etiam impetu, quam quidem totam massam e situ dimovere. Sensibus non distinguui posse dicimus, ne sabuli acervum pro fluido habeamus.

Solidis] Quorum (2) particulae adeo valide inter

fantur. Ad Chemicam, distillationes, tincturae, fusiones, solutiones per sales, aquas stygias &c. Conveniunt vero gradibus intermediis, & distinguui desierunt, postquam Chemicae operationes, in Pharmacopolia receptae sunt.

[1] Quae facile minimo impetui cedunt, s' GRAVESANDE *Elem. Phys. Math.* I. 13. CARTESIVS naturam fluidi posuerat, in motu perpetuo particularum, sensibus equidem non percipiendo. BERNOVLLIVS in intercedente materie peregrina, *de gravit. Aetheris* p. 162. Verissime autem evicit BOYLEVS, fluidum a solido non natura sua, sed gradu, eoque vix definiendo differre. *De fluiditat. & firmit.* toto l.

[2] Vero sensu corpora duradicuntur, quorum

se cohaerent, ut inpresso motu facilius sit, totum ex sede dimovere, quam partes a se invicem separare. Hujus firmitatis omnino varii sunt gradus. Eae partes firmissime sunt, quae vel maximae vi non cedunt: uti tendines, qui ad motis duodecies centum libris, non divelluntur (3). Minime solidae, quae adeo parum cohaerent, ut vi vitae paululum auctiori divellantur: qualis est cortex cerebri. Maxime fluidum est, quod minima vi in partes suas dissolvitur, sive, quod idem, movetur, ut perspirabile illud SANCTORII. Minime fluidum, cuius partes vix distrahuntur, ut mucus narium.

§. XL.

Instrumenta] Corpora composita, quorum partes eam magnitudinem, figuram, materiem, & connexionem habent, ut inde sequatur definitus effectus ad praestitutum finem.

partes nulla vi a se invicem separari possunt. Quae durities est elementorum secundum NEWTONVM *Optics* L. III. p. 375. *quer.* ult. Deinde & ea solida dicuntur, vaga & relativa adpellatione, quae egent non minima vi, ut separentur. In corpore humano, fluida sunt, quae in certis & figuratis tubis moventur: solida, quae ea ipsa fluida coercant.

[3] v. c. Tendo extensor Tibiae, qui fit ex Recto & Vastis, trahitur vi aequivalente libris 2280. apud BORELL. *de mot. anim.* I. prop. XL. neque cedit.

finem (1). Ita dens molaris, habet materiam durissimam osseam, quae etiam durioribus cibis, diffringendis apta sit; figuram scribeam, inaequabilem, aptam continendis iisdem cibis, ne elabantur; nexum firmissimum cum maxillae alveolis, ut nunquam cedant aut vacillent; magnitudinem determinatam, quae ad cibos humanos, & ad maxillam, atque corpus humanum, idoneam rationem habeat. Ea omnia, manifesto consentiunt in eum effectum, ut corpora dura, tenacia, aspera, super eos dentes comminui possint. Instrumenta hujus generis multa, in unum *organon*, five compositum instrumentum solent conjungi, musculi & ossa in manum &c.

Fulcimenta] Quae nempe obstant, ne totum corpus, aut aliqua ejus particula proprio corpore labatur: Ita pedes corporis universi fulcra sunt, vasa eorum liquidorum quae continent.

Columnae] Fulcimentum ad perpendicularum erectum.

Tra-

[1] LUCRETIVS *de natur. rer.* IV. p. 134. *ed. Gifan.* manifesto negat, partes corporis humani, ad eos usus constructas esse, ad quos earum ministerio utimur, hominesque, experiundo efficacias membrorum suorum, adsuevisse ad eas actiones, ad quas eas reperiabant sufficere posse. Eandem sententiam secutus est LAMY *disc. Anatom.* p. 39. impiam certe, & quae refutatur, vel unica ea observatione partium quae adsunt in animale ad futuros usus; pulmonis, valvulae foraminis ovalis, latentis in eruca papilionis &c.

Trabes] Fulcrum horizonti parallelum, vel alio etiam modo inclinatum; huc Costae, ossa Ilium, Biventer respiciendo ad linguam &c.

Propugnacula] Partes durae & quae impetum externum avertunt a partibus tene-rioribus, quibus inductae sunt. Cranii ga-lea pro cerebro, pectoris ossa fabrica pro corde & pulmonibus.

Tegumenta] Propugnacula coriaceae te-nacitatis, circa exteriora corporis undique obvoluta. Huc callosa cutis, adeo certe firma, ut non rara sint experimenta ossium intra illaefam cutem confractorum (2).

Hypomochlia] Puneta immobilia, quibus innixus vectis pondera elevat. Talis Tro-chanter major pro musculo Glutaeo, sinus ossis Ilium pro Iliaco interno, patella pro Extensoribus Tibiae.

Cunei] Corpora polyedra, ex crassiori massa extenuata in acumen, corporibus duris discindendis idoneum (3). Dentes cani-ni huc pertinent.

Vegetes] Linea non flexilis, & gravitatis expers, unico puncto fixo innixa, circa quod movetur (4). Ossia longa omnia.

Ro-

[2] In capite BOHN *de offic. med. dupl. c. IV.* p. 590. HIPPOCRATES *Epid. V. Obs. L. De la Motte Obs. 165-168. DODON. Obs. Med. I. &c.*

[3] Proprie pyramis triangularis, cujus latera sunt triangula aequicrura, acutangula. In iis effectus, corpora dividens, est ad eorum resistantiam, uti altitudo pyramidis, ad la-tus obpositum angulo verticis.

[4] Sive tunc *homodromi* sint, ubi & pondus & po-

Rotulae] Puncta immobilia, circa quae inflexa chorda descendendo pondera elevat (5).

Chordae] Lineae flexiles, quibus adpenſa potentia elevat pondus. Tendines, nervi, muscoli.

Prela] Plana dura, inter quae positum corpus patitur actionem ponderum, quae alteri planorum incumbunt. Cor, Ventriculus.

Folles] Receptacula, quae fluidum corpus in latam caveam receptum, per angustius foramen expellunt. Thorax & aspera arteria.

Cribræ] Plana foraminulenta, quae excludendo crassiores particulas, separant eas tenuiores, quae crassioribus admistae erant. Vasa rubra minima cum lateralibus ramis sanguinem excludentibus (6).

Filtra] Plana pertusa foraminibus obliquis & minimis, quae crassius fluidum retinent, dimittunt quod tenuius admistum est. Vasa lactea & Intestina.

Ca-

potentia ad easdem partes puncti fixi ponuntur; qui in corpore humano valde frequentes sunt, atque magna ex parte, potentia propior hypomochlio, iis damnum virium facit, v. g. in masticatore, ad maxillam inferiorem movendam: Sive *heterodromi*, ubi potentia & pondus hypomochlium intercipiunt, uti in Sterno-Mastoideo, Extensoribus Genu &c.

[5] Trochlea Oculi: Sinus sub hamulo pterygoideo pro musculo Circumflexo Palati &c. Qua arte fit, ut oculus, ante faciem quasi extra corpus possit educi.

[6] §. 245.

Canales] Vasa in universum in corpore humano sunt, tubi in quibus liquida coërcita moventur. Eorum tria genera sunt: *Canales*, in quibus perpetuo fluit, quod continetur liquidum. Arteriae, Venae, vasa minorum generum, conica omnia & cylindrica.

Alvei] Aliud vasorum genus, in quibus fluunt liquida, sed non perpetuo, atque modo replet caveam, modo relinquit inanem. Auriculae & sinus cordis. Horum figura varia est, neque cylindrica.

Receptacula] In quae receptus humor aliquamdiu quiescit. Vesica Urinaria, Vesicula felle &c.

Functio] Potentia agendi, quae a fabrica organi dependet. Functio in ipsum motum deducta, est *actio*.

Mechanica] Si particulae aliquae corporis humani, fabrica sua conveniunt cum instrumentis mechanicis, quorum nomina recensuimus, debent utique iisdem etiam legibus regi. Namque omnis earum vis, est in eo motu, quem producunt. Et is motus a quocunque demum corpore perficiatur, fit secundum leges universales Mechanices. Sunt, qui existiment (7), non debere eas actiones perle-

[7] STAHLIVS iratus Mechanicis, non mechanicas solum leges & matheeseos usum severe damnat, sed ipsam etiam Anatomem, innoxiam, & puram utique ratiocinio, utilitate omni Practica carere adfirmat. *Theor. Med.* p. 68, 69. Verum non requirebat ejus systema tantam atrocitatem; poterat omnes leges Mechanicas admisisse, dissensu-

leges Mechanicas explicari, quarum causae Mechanicae nobis non sunt cognitae. Verum id absque severo rei examine dicunt, non enim de causis, sed de effectibus agimus, qui legibus mechanicis reguntur. Motus multi & magni in rerum natura perficiuntur, quorum causas ignoramus. Sed ipsi motus, reguntur tamen legibus illis supremis & per omnia corpora se diffundentibus. Ipse magnus (8), cujus actio causam habet abditissimam, motus suos efficit, certa, & observata lege, quae semel nota, & futuris experimentis applicata, nunquam fallit. Corpus humanum motus producit, quorum causae obscurae sunt. Effectus vero sunt, elevationes ponderum per adfixas chordas, propulsio

fusus a nobis in ea re, quod causam horum motuum ipse nosset; nos negligeremus: In eo non prospexit Medicinae, quod persuasus se nactum esse causam primam, secundas omiserit, propiores tamen, & in quas solas, & rationi, & experimentis aliquid licet. Atque ipse oblitus tabularum proscriptoriarum, non solum Anatomico, eoque gracili, experimento, connubii venaePortarum cum haemorrhoidalibus, systema pro dimidia parte morborum chronicorum superstruxit; sed diserte etiam, alibi testatur, se docere veram Mechanicam, eamque positam esse in partium dispositione, atque vasorum ratione, ad ea liquida quae vehunt, p. 227. Manifesto argumento, ipsi non Mechanicam, sed gloriam adversariorum exosam fuisse.

[8] Vid. experimenta MVSSCHENBROECKII
Act. Angl. n. 390.

pulsio liquorum per definita vasa, alii effectus simillimi iis, qui a causis mechanicis producuntur, non aliis ex legibus temperati.

§. XLI.

Firmas] Haec omnis doctrina debetur industriae Recentiorum. Veteres enim, non ignorantes liquida moveri, causam non in canalibus quaesiverunt, minime curiosi in determinanda eorum natura, elatere, figura conica. Nunc demum nobis innotuit, non plus posse fluidas partes humani corporis, in dilatandis vasis, quam quidem vasa, propria vi coarctata, in fluidis propellendis.

Miscentur] Ita ut omnis particula unius fluidi A, ponatur inter partes alterius B, & similiter omnes alterius B, inter partes prioris A. Miscentur liquida corporis humani in vena Cava prope cor: eo enim omnis lymphæ, & chylus, & sanguis a diversissimis partibus redux, in unum convehitur.

Separantur] Ut liquores diversi generis, qui commisti fluxerant per unum canalem, nunc sejungantur, atque diversa liquida, per diversa vasa, seorsim meent. Fit hoc in arteriis. Arteria enim aorta, omnia liquida mista in vena pulmonali adcipit, & ita distribuit, ut rubrae arteriae sanguinem rubrum, vasa salivalia salivam, ductus deferens semen, Pancreaticus canalis proprium liquorem, alii alios, porro avehant, a sanguine & aliis liquidis distinctos.

Mutantur] Bilis ex aqua & pane solis ubertim gignitur, quanta vero diversitas est, panis a felle? Nihil tamen pani & aquae factum

factum est, ut fierent fel, nisi quod utrumque varie cum liquidis humanis mistum, & determinatam efficaciam solidarum partium corporis humani passum sit.

Atterunt] Canales arteriosi corticis cerebri, tam multis vicibus minores (1) capillo, experiuntur actionem pulsuum pene innumerabilium; hinc necessario solvi debent, & adteri, ut novis elementis eos reparari oporteat.

Leges] Omni liquido corpori conveniunt I. Leges omnes, quae de corpore in universum demonstratae sunt. II. Quae de particulis solidis in genere vera sunt. Fluidorum enim elementa sunt utique solida corpuscula. (2) Tertio

Hydrostaticae] (3) Ita vocamus eas, quae solent hydrostaticae dici, ne vocabuli sensus ad proprias aliquas aquae affectiones respicere videatur. ARCHIMEDES (4) acturus de fluidorum legibus, quatenus subsident, quatuor ante omnia Axiomata posuit:

- I. Totum adgregatum sensibus percipi posse.
- II. Non autem ullam particulam seorsim positam.
- III. Et elementa, & totum adgregatum gravitare.

IV.

[1] INST. MED. 434.

[2] ROHAULT. ex edit. CLARKII p. 109. & plerique recentiorum.

[3] Leges earum adparitionum, quae in fluidis ex sola gravitatione contingunt.

[4] Περὶ τῶν ἐνιζωμένων τῷ ὕδατι.

IV. Elementa minima vi a se invicem posse separari.

Inde deduxit generales leges, quibus omne fluidum tenetur haecenus (5), quia fluidum est, nulla habita ratione naturae singularis fluidi, aut figurae canalıs. Quare, cum omnia liquida ex aequo regant, debent utique & de fluidis partibus corporis humani valere.

Hydraulicae] Ea voce etiam malumus vocare, quam receptiori, hydraulicae: haec enim videri potest ad solam aquam spectare, cujus non omnia adtributa in liquidis corporis humani vera sunt. Eae leges, continent phaenomena corporum fluidorum, quae moventur per definitos tubos. Sed tubi in corpore alii sunt *cylindrici*, in quibus neque velocitas neque resistantia ex figurae ratione mutantur. Vel conici sunt, iique aut *convergentes* (6), in quibus lumen tubi perpetuo

[5] In tubis communicantibus fluidum homogeneum unius tubi, sustinebit in eadem altitudine liquidum alterius. In vasis ad perpendicularum stantibus, quorum bases aequales sunt, fundi premuntur in ratione altitudinum: quando vero bases differunt magnitudine, in ratione composita ex basi & altitudine: hae leges ad motus fluidorum corporis humani utique valent. WOLF. *Hydrostat. Theor.* 7. 9. 10.

[6] Namque in cylindro omnes unius diametri globuli juxta se invicem moti per lineas rectas, in una diametro arteriae, distendebant canalem impetu nullo, pergebant in directione impetu omni: si nunc duplicatione inminuatur ea diameter, dimidia omnino

petuo fit angustius, atque resistentia auge-
tur perpetuo, dum inpetus liquidi in cana-
lem & frictio perpetuo majora fiunt: vel
divergentes, quando lumen tubi perpetuo
fit latius, atque sic resistentia inminuitur.
Prior classis, in corpore humano, est in fini-
bus arteriarum atque venarum initiis, in va-
fis exhalantibus &c. Secunda in arteriis &
vena portarum postquam Hepar subiit. Ter-
tia in aliis venis omnibus & ductibus excre-
toriis.

Ratio] Sufficerent nempe leges hucusque
dictae, si liquida corporis humani aqua pura
forent, & vasa aenei tubi, in infinitum
resistentes. Sed fiunt liquida nostra, ex o-
leo, sale, terra, & aqua, varie se, aut
adtrahentibus, aut repellentibus. Solidae
vero partes ex fibris elasticis, extensionem,
& reciproce contractionem admittentibus.
Quare liquida corporis humani, non pure &
exquisite sequentur leges, aut hygrauli-
cas aut hygrostáticas, verum cum recessio-
ne quadam, quae est in ratione diversitatis in-
ter aquam & liquores nostros. Non ergo
regentur venae nostrae legibus HERONIS,
quas tulit, de liquidis infinite compressionem
renuentibus, motis per tubos infinite resisten-
tes. Sanguinis particulae perpetuo se adtra-
hunt, atque pro ratione contactuum in mu-
tuam

omnino pars momenti globulorum inpen-
detur dilatando canali, donec fiat cylin-
dricus, residuo solo movebitur. Qui co-
natus perpetuo augebitur inminuto lumine,
in ratione inversa & quadrata luminum.

tuam cohaesionem ruunt: id non est in natura liquidi, sed ex propria & peculiari sanguinis indole. In febre tertiana aeger friget, concutitur, tremit, angitur, mox incalescit, & paroxysmus defaevit cum sudore, & urina lateritia, rediturus post 36 horas, & quidem periodum sequetur septem exacerbationum, ut morbus augeatur singula accessione ad quartam usque, & eadem de novo ratione inminuatur ad septimam. Causa manifesto est, obstructio in canalibus minimis. Nemo tamen mortalium haec phaenomena explicaverit, ex legibus hygraulicis, aut hygrostaticis, cum in sanguine, eae mutationes ex ipsa elementorum diversitate nascantur.

XLII.

Vitae] Non potest tradi vitae definitio ante enarratam Phyllologiam, est enim summa earum actionum, quas singulatim describit Physiologus.

Quodammodo] Difficulus aliquando, vivum a mortuo distinguimus: ut perfecte syncopticum, submersum aquis, & absque vitae indicio extractum. In Brabantia, unica spes amplissimae stirpis, nobilis Juvenis aquis submersus, extrahitur, domum revehitur, exanimis, frigidus. Mansisset utique, qualem jam omnes proclamabant, mortuus, nisi aliquis, physices non imperitus, cadaveri simillimum corpus super dolum volutari, atque folle agitato per annum aërem inmitti, jussisset, hominemque tamdiu vexavisset, donec recuperata respiratione,

ratione, & sensuum usura, ad vitam rediret, multos post annos futurus, certissimae morti superstes (1). Batavi, in coloniis Americanis viventis, filia junior perierat febre epidemica. Adcurrit ad feminarum ejulatus servus Angolitanus, promisit, se vitae redditurum caram animam. Legit plantas acerrimas, mansit, exspuit in nares cadaveris, cui os manu obprimebat, respiravit virgo, & revixit, postquam experimentum decies repetitum fuerat. Quid de vita eo in statu adfuerit, difficile est dictu. Substitit motus cordis, humorum, respirationis, erat, ex definitione recepta, perfecta mors. Servus autem Africanus, nactus corpus mortuum, a putredine tamen haecenus non corruptum, acerrimis medicamentis nudos narium nervos ita vellicavit (2), ut sopitum id, quod nervos movet, ad motum revocaretur: atque sanguinem ipsum, contracto corde, cogeret moveri. Videtur omnino status aegrae fuisse inter vitam & mortem quodammodo medius, si vitam (3) voces humorum per cor, pul-

[1] Experimentum submersi juvenis, post plusculas horas suscitati, infusione spiritus salis Ammoniaci in nares vid. in *Mercurio Helvetico* 1735. passim

[2] Neque mirum videri debet, quiescens cor posse suscitari, cum, inflatione per ductum Chyliferum, aut venas majores, facillime obtineatur, in omni animalium genere, v. PEYER. *Parerg. Anatom.* VII.

[3] Vitam minimam, *INST. MED.* 695. de qua

pulmones & cerebellum motum in circulum; mortem vero, destructionem organorum vitalium, tantam, ut restitui nequeant. Medius status erit, Quies circuli sanguinis uscitabilis.

§. XLIII.

Subiecta] Alia enim est vita cordis, alia unguis aut pili; neque vitam universam intelligimus, nisi adcurate teneamus illas omnes vitas peculiares, ex quibus conponitur vita hominis.

Causae] Ita vocamus (1), ens quodcunque A. causam entis B. quando posito ente A., existit ens B., & non posito A, non existit, aut existere desinit, ens B. Quamdiu cordis motus manet, vita etiam superstes est, quamprimum cor a motu cessat, vita & ipsa desinit. Est ergo motus cordis causa vitae.

Instrumenta] Causae intermediae, per quas causa prima producit effectum ultimum. Volo clavum infigere parieti ope mallei. Causa corporea prima, est motus in corpore natus ad cogitationis inperium. Altera est influxus velocior succi nervorum, in musculos humeri elevatores primo, deinde flexores. Tertia est malleus determinata figura percutiens clavum. Erit ergo effectus

qua nihil potest demi, quin mors succedat.

[1] A est causa entis B, quando in A est ratio, quare B potius existat, quam non existat.

WOLF. *Metaph.* I. 29. *Germ.*

Etus ultimus, motus in clavo quo se in parietem penetrat. Causa prima, motus in origine nervorum: Causae intermediae sunt Instrumenta; nervi, muscoli, malleus.

XLVI.

Incipit] Ordo naturae jubet nos, facere initium historiae corporis humani, ab ipsis initiis corporis ipsius. Verum repugnat lex, qua jubemur incipere ab iis, quae evidentius cognoscimus. Fabricam, & naturam primordiorum corporis humani penitissime ignoramus: Prima quae de foetu nota habemus, viscera, vasa, intelligimus demum ex comparatione cum adulto, & quae ex adulto non licet in foetum transferre, ea fere ignoramus.

XLVII.

Ordine] Veritatem quaerens, in universum ea lege utitur, ut nihil ponat, quod non in prioribus positionibus demonstratum sit. Sed in actionibus corporis humani, ubicunque interpretandi initium feceris, nunquam efficies, ut non cogaris ponere aliquid, nondum demonstratum (1). Cor
utique

[1] Id ut evitaret, SCHREIBERVS tractationem suam ab elementis orsus est, fibra & vase. Verum tunc in eam legem peccatur, qua jubemur ordiri a cognitis & facilibus; elementa enim & incertitudinem habent & summam obscuritatem. PRAECEPTOR

utique est primaria machina, a qua motus sanguinis & vita oritur. Verum cordis actio non potest intelligi, nisi prius exposita sit natura musculorum, sanguinis venosi, spirituum demum, qui ex cerebro & cerebello adveniunt: sed ii spiritus denuo oriuntur ex sanguine, propulso vi ejusdem cordis, de quo nunc demum incipimus philosophari; sic in circulum ambulat oratio, neque initium invenit in ulla particula, quae non necessaria sit notio, ingrediens ideam eorum, ex quibus eam ipsam particulam exponimus. Pulchre HIPPOCRATES (2),
 „ omnia in corpore humano ita se habere
 „ ad modum circuli, ut finem invenias,
 „ ubicunque principium quaeras, initium,
 „ ubi finem facere tentaveris. „ Omnes enim effectus, causae fiunt denuo suarum causarum.

§. XLVIII.

humores corporis humani, concinno ordine, ab ipsa origine per omnes praeparationes secutus est. Verum in instrumentis praeparationum inpegit, dicere coactus de musculis, ossibus, glandulis, nondum definitis, separavit bilem ab hepate, diaphragma a respiratione, hanc a pulmonibus, omisit denique plurima, & universam imprimis ossium historiam, quam ob eam rem in Aphorismis practicis repetere debuit.

[2] *De locis in homine* I. p. 363. edit. LINDEN. ab initio. Hunc locum alii detorserunt, ut significaret sanguinis motum in circulum. Mihi videtur HIPPOCRATES dicere de morbis qui ab una corporis humani particula, ad aliam transmittant.

§. XLVIII.

Alimentis] Si lex ordinis jubeat nos, a primis originibus corporis humani initium facere nostrae tractationis, alimenta certe videntur primum locum etiam tunc mereri. Id quod a parentibus habemus, exiguum est, grano quolibet tritici exilius, ignotum. Id omne, quo eius grani magnitudinem superavimus, debetur alimentis.

§. XLIX.

Liquida] Quorum aliqua ex aëre ambeunte adcedunt, resorbta per venas resorbentes (1).

Aqua] Ex qua THALES (2), PARACELSVS, HELMONTIVS (3), & BOYLEVS (4), origenes omnium corporum vegetantium & animatorum, deducunt; MOSES vero (5), divinis oraculis edoctus, aves & pisces, magnam utique animalium partem, natam esse testatur. Aquae in potu usus vetustissimus est, consentiente cum profana antiquitate Sacra Scriptura. Haec
NO-

[1] BELLIN. *de Urin. & Puls.* p. 141. conf. INST. MED. 421

[2] DIOGENES LAERTIVS in ejus vita I. p. 17. CICERO *de natur. Deor.* I. §. 25. ed. GRONOV.

[3] *De lithiasi*, p. 34. seqq.

[4] *Chym. Sceptic.* p. 60. 68. sed non sine dubio.

[5] GENES. IV. 21.

NOACHO (6), illa BACCHO, qui uterque diu post conditum orbem vixit, vini primam inventionem tribuit. Ante eos omnino sola aqua contentos fuisse mortales, merito concludimus, qua ipsa omnia animalia, & universum plantarum genus aluntur. Cerevisia, quam OSIRIDI (7) adscribit antiquitas, multis seculis post NOACHVM inventa est.

Terra] Ante inventum usum aratri fructibus horaeis solis vixerunt mortales: eo invento diu absque venatione videntur fuisse, armis destituti (8). Deus primis parentibus generis humani solas fruges indulgit (9), carnes demum NOACHO (10). Neque recedunt fabulae de seculo aureo: Et PYTHAGORAS (11) antiquissimorum temporum

[6] GENES. IX. v. 20.

[7] DIODOR. SICVL. *Hist.* L. I. p. 17. ed. 1604. Sed is idem est BACCHO. ib., & uterque forte NOACHO; v. historiam diluvii imperante OSIRIDE, DIOD. p. 16. & PLVTARCH. de *Isid & Osir.* p. m. 182.

[8] Certe usque ad tempora TVBALCAINI. Conf. PLVTARCH. in *declam. an carnes comedere liceat in Opusc. Moral.* Vol. I.

[9] GENES, c. II. v. 16.

[10] GENES. IX. v. 3.

[11] OVID. *Metamorph.* XV. At vetus illa aetas, cui fecimus Aurea nomen: Foetibus arboreis &c. & DIOD. SICVL. *Bibl. hist.* L. I. p. 8. ed. 1604. Verum sacrificium pecudum, oblatum ab ABELE, videtur demonstrare, eo jam aevo, & pecudes ali, & maectari cepisse. GENES. IV. v. 4. conf.

porum auctoritatem adtulit, quando homines carnibus iussit abstinere (12).

Humores] Lac & ova, quae hominibus in usum concessit PYTHAGORAS (13).

§. L.

Multi] BRACHMANES (1), Philosophorum vetustissimi, a vestitu dicti Graecis *Gymnosophistae*, HERODOTI aevo ob antiquitatem & sanctissimos mores venerabiles, ab omni tempore, nonnisi vegetabilia, atque animalium superfluos succos inter cibos admiserunt. Non eo minus integra valetudine fuerunt, vitae longissimae, ad subtiles meditationes idonei (2), bonas disciplinas

conf. WALLIS *Phil. Trans. abrig'd.* Vol. V. II. p. 234. Neque recedit natura dentium, qui in homine, non ad comminenda tantum semina facti sunt, molares, sed ad comprehendendas & lacerandas carnes, incisores & canini. Ut adeoque homo sit, ex ipsa Creatoris destinatione, ex eo genere animalium, quod *omnivorum* a cibo dicitur. TYSO contra WALLIS. *Phil. Trans. abr.* V. P. II. p. 234.

[12] Bove solum & paucissimis animalibus. LAERTIVS p. 505. ed. Henr. STEPHANI.

[13] - - *Nec vobis lacteus humor Eripitur, nec mella.* . . . OVID. l. c.

[1] Inclaruiffe videntur apud GRAECOS per expeditionem ALEXANDRI. V. STRABO L. XV. p. 457. THEOPHRAST. *histor. stirp.* L. V. p. 347. ed. STAPEL. &, quod ad recentiorum Indorum mores, TAVERNIER. L. II. p. 429.

[2] Vide subtilissima INDORVM systemata de crea-

sciplinas omnes curiose excoluerunt : imo vero dicuntur sapientiae auctores fuisse ZOROASTRI (3) & PYTHAGORAE. Sed & ferioris aevi anachoretæ Christiani (4), dum saevitiam suppliciorum fugientes, per inhospitas arenas exsulant, sponte nascentibus herbulis, obviis radicibus, & tenui aquula sustentaverunt vitam, longissimam certe & salubrem.

[*Vegetabilibus*] Imo vero prisci veteris Graeciae coloni, vescebantur sola Fago, five Quercu eduli (5), quae nostro etiam aevō in Hispania, & Lusitania mensis magnatum inferuntur (6). Vir singularis ingenii, in Batavia vivens, lautissimae vitae adfuetus, cepit solo gramine vivere, brevi equidem desistere coactus, ob ingruentem Diarrhoeam,

creatione, apud BERNIER. in *lit.* post *Iter Mogolicum*. Sed & fabulae eorum antiquissimae prostant, & numerorum inventio debetur, conf. WOLF. *Elem. Arithm.* 51.

[3] Non invenio. A Magis ortos, LAERTIUS ex CLEARCHO p. 7. negat autem acerrime, GRAECOS sapientiam suam a Barbaris didicisse, in *tot. praef.*

[4] Conf. vitas PAULI & ANTONII, conditorum vitae monasticae, & FRANC. BAC. de VERVLAM. *hist. vit. & mort.* p. 139. & p. 179.

[5] OVID. *Metamorph.* I. Contentique cibus nullo cogente creatis, Arbuteos foetus, montanaque fraga legebant &c. Est autem *Quercus parva*, five *Phagus Graecorum* & *Esculus Plinii* I. B. I. L. II. p. 74.

[6] *Avantures de D. QVICHOTTE* passim in L. I.

rhoeam, quae tamen innoxia, &, verno tempore, bobus familiaris est. Tota illa ora maritima Asiae, a Balfora ad Gangem usque, per mille milliaria extensa, solis plantis vivit, incolis BRAMINVM religionem sequentibus. Brasiliae indigenae (7), robustissimi mortalium, qui frequenter septem pedum staturam adtingunt, ante Europaeorum adventum non magis centesimo anno decrepiti, quam Europaei, quando sexagenarii sunt, vivebant femine Mayz, saccharo, Aurantiis solis: nunc Christianorum mores morbosque ex contagio admi-ferunt.

Foeno] Puer (8) in deserto loco derelictus a matre, educatus inter Oves & Capras, didicit gramine vesci, atque, cum captus esset, seligere inter oblatae plantas, eas, quibus oves delectantur: Vox quae balantis pecudis fuit: In Batavia spectaculum ejus plebi datum est. Vir inter gubernatores Reipublicae Batavae, per totam Europam fama late notus, secum constituit, sumere in se ipso experimentum, quam parvo homo vivere possit, vixit per plures menses solis pisces, cum, eodem tempore, menta familiae regio adparatu instrueretur. Neque aliquid incommodi passus est, ex victu adeo a consuetudine remoto.

Pisci-

[7] *Piso hist. Brasil. L. I. p. 12. 15. LERY It. Bras. c. VIII. p. 139. Melle fere & Mandyocca radice, pomisque Acajou. Sed alibi & piscari & venari testatur.*

[8] *TVL P. I. c. Obs. L. IV. n. x. p. 296. Similes historiae & alibi leguntur.*

Piscibus] Τρεῖς πατριδες ἰχθυοφάγοι HE-
RODOTI (9): deinde populi, qui in fini-
bus Aethiopiae (10) vixerunt. Nostro
etiam aevo Lappones (11) & alii ultimi
septentrionis incolae (12).

Carnibus] Aethiopum gens (13), spretis
cerealibus, carnibus folis & lacte vixit, ob
longaevitatem nomen nacti μακροβίων, ad
centum & centum viginti annorum aetatem
non rarius pervenit, quam quidem nos ad
septuaginta annos. Hodie (14) pene eadem
ratione vivunt eorum posterii, ad quos LV-
DOVICVS XIV. legationem misit, quae
infidiis Nubiorum ad internecionem deleta
est, pereunte, una cum legato du ROVLE,
AVGVSTINO LIPPIO celebri Botanico.

Carnium

[9] Ad Araxem populi L. I. p. 94. Ichthyo-
phagi Babyloniae finitimi STRAB. L. XVI.
512. De populis a Sinu Persico ad In-
dum usque habitantibus DIODORVS SICV-
LVS L. XVII p. 572. STRABO L. XV.
p. 470. & inter recentiores TAVERNIER.
L. I. c. IX. p. 258. ubi & ipsa armenta
piscibus & ostreis aluntur.

[10] HEROD. III. p. 193.

[11] Paucissima vegetabilia in usum admittunt,
carnibus piscibusque non salitis assueti, Cel.
LINNAEI *Flor. Lapon.* 101. p. 70.

[12] Vid. descriptionem insulae sub Arcto sitae,
in L. *der Hamb. Patr. Tom.* III. p. 404.

[13] HERODOT. III. p. 193.

[14] Non invenio, radices certe, fructus ho-
raeos, & duplicem quotannis tritici messem,
omnino in victum adhibent ABYSSINI.
v. HIERON. de *Loborelat. Aethiop.* p. 85.
ed. GALL.

Carnium usum, protinus a diluvio, Deus permisit montalibus, ea conditione, ut ne sanguinem comederent in quo spiritus vitae inest (15). Interpretari solent, animam brutorum habitare in sanguine, & eam ob rationem interdictum esse usu sanguinis. Verum omnino videtur voluisse DEVS, ne homines viva animalia, & spirantes eorum artus pascerentur, quod ex eo victu, feriores & perfidiores homines fiant; uti de Anthropophagis gentibus constat, quarum societas maligna, & mores belluini sunt. Plane uti bruta animalia, vivis carnibus vitam alentia, ferocissima, & indomita fiunt.

Omne] Nos Europae incolae, potum fermentatum varii generis, lac & aquam, omne avium, quadrupedum, & piscium genus, innumerabilia stirpium genera, cerealia, falia denique & olea, mista, cocta, condita, crudave, in quotidianum victum recipimus, vivimus tamen, & integra valetudine utimur, si sobrii fuerimus. Imo vero non CELSVS (16) solum, sed & sapientissimus BACO DE VERVLAMIO (17) simplicem, atque adstrictam severius victus rationem damnat, variumque, laxum & mutabile vitae genus praefert.

Commistis] Idem vir illustris, quem diximus

[15] GENES. IX. v. 4.

[16] *De Medic.* L. I. c. I. p. 20. ed. 1713.

[17] Laudat victus rationem, aut laxam insigniter, aut severissimam, mediocrem rejicit, *Hist. vit. & mort.* p. 176 seqq. p. 240. p. 332.

mus solis pisces vixisse, paulo post iisdem valedixit, atque ad solitas lautitias rediit, neque eo minus bene valuit.

Crudis] Vir eruditus, cum munitissimum castrum in Gallia, captus locorum amoenitate, delinearet, pro exploratore interceptus, & in carcere subterraneo custoditus est, atque, per aliquot menses, solis fabis suillis cum aqua nutritus. Insolitus victus, primis diebus eum laedere visus, brevi ita familiaris factus est, ut post restitutam innocentiam homini libertatem, saepe sit testatus, se eo victu, eo loco viventem, sanum laetumque vixisse. Propter Podagrae metum, solo lacte vivere per multos annos, etiam vulgare est. Ipse BOERHAAVIVS, sero lactis macilentissimo, solo cum pane bis cocto, aliquamdiu, robustus certe, & illaesis viribus ventriculi, supervixit (18).

Reficitur] Ex solo, molli, blandissimo lacte, nihilo minus solida ossa, tenacissimi tendines, invicti roboris ligamenta subnascuntur.

Magnam] Merae sunt fabulae, quod vini potiores ab abstemiis ipso mentis robore differant. Homini sapienti, sed irae promptissimae, BOERHAAVIVS per sex menses victum ex solo sero lactis imperavit. Obtemperavit consilio, defunctus tenuissimo victu, nihilo segnius excanduit. CALANVS (19) Gymnosophista solo frumento cum aqua pura vivens, ingenii velocitate & acumine, nemini

[18] Ob dirissimum Rheumatismum, quo anno fere 1723. laboravit.

[19] DIODOR. SICVL. L. XVII, p. 573.

nemini GRAECORVM secundus fuit (3).

Materie] Homo, qui pene omni corporum genere vescitur, & bos, sola gramina pastus, sanguinem habent simillimum, qui arte Chemica resolutus, discrimen sensibus nostris (4) percipiendum non exhibet. Neque id mirabile est, cum animalium succi vitales, a vegetabilibus, unico quasi gradu diversi sint, neque nostri magis distent a succis animalium.

Facultas] Ungues intra sex septimanas toti a radicibus renovantur, in iis, qui ob munditiem eos certis temporibus refecant. Ossâ fracta intra duos menses conferruminantur. Capillitium intra quatuor menses totum mutatur, quod adparet, si computes pondus eorum capillorum, qui detondentur. Totum corpus humanum fere intra sex menses aliud est. Verum ea omnis moles, toties decedens, toties renovata, ex alimentis nata est. Quae cum diversissima sint in diversis regionibus, neque eo minus simillima

(3) Aliqua utique diversitas oritur, quam effectus medicamentorum demonstrat. In Curlandia, resinae Jalappae grana viginti vix alvum ducunt, nostratibus dena sufficiunt. LENTIL. MISCELL. p. 214. Verum, in ipsa natura partium liquidarum aut solidarum, conspicua diversitas non est.

[4] Diserte HOMBERG. *Act. Parisin.* 1712. p. 9 & ante eum, BAGLIVIVS in bile humana, atque vervecina, obscuram diversitatem adnotavit.

millima corporum natura , similes ungues & capilli generantur, adparet utique, ex diversissimo victu , simillimas partes corporis humani fieri (5).

Constituere] Sint omnia in corpore humano eadem, deficiat alimentum , brevi certe peribit. Propinetur autem nonnisi panis aterrimus , aqua pura , generantur omnes corporis humani partes , certe aequae perfecte , atque ex lautissimo victu solent. Est ergo in corpore humano *aliquid* , quod ex aqua & pane , entibus a natura corporis humani alienissimis, conficiat corpus humanum ; quod idem ex aqua sola producat omnes liquidas partes corporis, ab aqua diversissimas. Neque , si abfuerit illud *aliquid* , unquam ex iis corporibus , liquidis aut solidis , quibus in victu nostro utimur, si omne robur universae naturae conspiraverit, poterunt corpora nasci, quae liquidis aut solidis corporis humani partibus similia sint. Nunquam junctae vires universi corporei , elaborarent dentem unicum humanum , nisi in corpore humano adestet illud *aliquid* , quod ex cibo & potu dentem facit. Sed id ipsum *aliquid* vocant *Naturam* , quae est , collectio omnium functionum peculiarium , quarum opera alimenta, intra corpus adsumta, transmutantur in similitudinem corporis humani.

§. LIII.

Matura] Ante maturitatem , cum aquosa

[5] *De Nutric. & increment. 434 &c Aphor. Prae. 25.*

fa sint, flatus generant, & exigui nutrimenti sunt.

Siccata] Diffolato nimio humore, qui non alit.

Mundata] Ab involucris, quae semen ab injuriis insectorum defenderunt, dura ipsa, neque concoquenda hominibus (1).

Trita] In far, vel purius ador. Verum & tunc mali nutrimenti sunt. Equi, cruda farina pasti, pingues fiunt, sed inertes & debiles.

Aqua] Ita fit in pulvem, quae viscidissima est, & leucophlegmatiam, five aquolum languorem in corporibus humanis generat (2).

Fermentata] Farina, ab infectis & humiditate aëris defensa, per aetates incorrupta manet. Verum, si cum aqua subigatur in pastam ductilem, & accedat levis tepor, fiet cito se ipsa major, oborietur motus intestinus in particulis ejus, concident foramina in superficie, exhalabit odor fortis & acetosus, nascetur sapor acidus & rodens &c. eam mutationem vocant *fermentari* (3). Farina hac ratione praeparata, glutinosam naturam exuit, fit friabilis, & aquae facile misce-

[1] Purgantem vim inesse HIPPOCR. *de diaeta* II. fere ab initio.

[2] Conf. HIPPOCR. *de Diet.* L. II. 8. p. 216. ed. LIND.

[3] Exquinta historia fermentationis exstat apud BOERHAAVIUM *elem. Chem.* II. p. 166. seqq. conf. ejus historiam physicam apud HALES *vegetable statiks* c. VI. totum.

miscetur. Cum autem sapor & odor acidus, eam palato reddant ingratam, atque insalubrem, debet fermentatio, aliquatenus provecta, opprimi adjecto igne, sive *coquendo* pastam farinaceam, ut fiat *Panis*.

Cocta] Igne liberatur pasta farinacea a majori parte humoris, quo ipso perit magnus fomes fermentationis (4). Ea vi ignis, inducitur crusta dura, tota pasta fit ficca, durior, edulis. Si secundo coquatur igne consimili, fit *Panis biscoctus*, qui resistere possit calidissimo & humido aëri, qui sub Aequatore ferrum rodit, & ad futuros annos servari, si modo arceantur vermes: is panis licet videatur durissimus, diffluit tamen in aqua, minime glutinosus, & inter omnia panificia longe saluberrimus.

Mundatas] Ab immunditie & pilis, ne id nobis contingat, quod rupicapris (5), ut pili deglutiti in ventriculo, glutinis viscosi ope, in pilam duram cogantur, dirorum malorum & mortis causa futuri.

Tundendo] Caro omnis tusa redditur (6) sapidior, & concoctionis faciliore: Succus enim

[4] BOERH. *Elem. Chem.* II. pag. 187. ed. LVGD. BAT.

[5] In vaccis, lingentibus vitulos, frequentes, solis ex pilis. In rupicapris vero nascuntur Aegagropilae, ex plantarum conglobatis fibris, non adeo Doronici solius, (quae eadem sententia est WELSCHII & HARDE-RI E. N. C. Dec. II. Ann. I. App.) quam potius ex capillitio, quod praecedit nascentes plantas umbelliferas & capillares. Conf. SCHEVCHZER. *It. Alp.* IV. p. 186.

[6] VEEVLAM *hist. vit. & mort.* p. 336.

nim ex effractis vasculis animalis effunditur, & aequabiliter distribuitur inter carnes. Idem facit fuga animalis, ante mortem canum terrore fatigati, unde vi captae ferae atque aves, ob saporem acutiorem longissime praeferuntur animalibus eorundem generum domi enutritis, atque jugulatis.

Aëre] Carnes modico tempore adservatae, delicatiorum hominum gulae magis adrident. Quando nempe caro prima principia putredinis subit, humores ejus fiunt magis veluti volatiles, sales acutiores, solida teneriora. Verum idem aër, si frigidus fuerit, & ventis validis agitatus, exorbto humore nimio, prohibet putredinem, maxime si fumus adcedat. (7)

Coquendo] Carnes cum aqua coctae, vim suam pene omnem effundunt in jus (8), atque sola aqua renovata adfiduo, ita educitur, quidquid fuit sapidum & nutritii, ut nonnisi effoeta, insipida, inutilis caro residua fiat. Inspissatum vero jus (9), integerrimas vires carniū possidet, & destillatum magna vi ignis, majorem copiam dat salis (10) volatilis, quam ipsa caro, sapidior etiam, & longe velocius putrescens. Caro enim

[7] In quo habitat sal volatile acidum ligni, inimicum putredini.

[8] Inde BACONI elixae carnes displicent, *bist. vit. & mort.* p. 334.

(9) *Consommé.*

(10) In DODARTII & GEOFROY experimentis, caro ficcata insignem adhuc copiam salis volatilis dedit, v. *Mem. de l'Acad. des Sc.* 1730. 1732.

enim per triduum fere, sub coelo non nimis calido (11) ferri potest, jus post duodecim horas corrumpi incipit.

Assare] Hac voce intelligimus, carnis coctionem absque addita aqua, quae vel aperto igne vel in clauso vase perfici potest. Assatio ad apertum ignem, crustam duram in superficie carniū exurit, intra quam coërciti humores, valida vi flammae agitati, ad naturam alkalinam propores redduntur, pinguedo flava redditur, & amarior, tota caro sapidior (12), ficcior, & bonae concoctionis (13) fit. Ignis nempe apertus, intra modicum tempus, mutat sales aequè valide, atque calor intra dies plusculos. Sed adhaerens praeterea fuligo, quae ab igne ascendit, & assatas carnes aliqua nigredine extus obducit, efficit, ut assatae carnes majori copia adsumtae, possint febres calidas (14) producere.

Frixando] Assatio cum butyro vel oleo. Ea ratione praeparatae carnes pessimae concoctionis

[11] In Insula Jamaica caro intra quartam horam putredinem contrahit. Sir HANS SLOANE *Nat. Hist. of Jam. Introd.* XV.

[12] Omnium sapidissima, quando vivo igne, magna eschara exusta, carnes torrentur, quod moribus barbarorum receptum est. LERY *It. Brasil.* p. 152. & inter recentiores, LABAT. in *Itin. American.*

[13] Modica assatio omni alteri praeparationi praesertur a VERVLAMIO l. c. p. 305.

[14] Ab usu carnis assatae, per aliquot menses absque ullo alio cibo adsumtae, ex consilio empirici, febrem hecticam funestam vidi.

coctionis fiunt, & receptae in ventriculum debiliorem, rancescunt cito atque pertinaciter, hinc febricitantibus veneni simillimae sunt.

Condiendo] Cibi condiuntur, vel ad arcendam putredinem, vel ad augendam gratiam saporis. Condimenti prior classis, perficitur frictione cum sale marino, nitro, alumine, vino, aceto, exsiccando in furno, ad ventum.

§. LIV.

Sal] Caro, quae, sibi relicta, intra triduum corrumpitur, potest in multos annos servari, si sicco sale marino saepius fricetur, vel sali eidem in muriam resolutio inmergatur. Eadem est efficacia salis communis, salis gemmae, ammoniaci, nitri, & aluminis, nisi quod alumen saporem ingratum carnibus addat (1).

Acetum] Vinum atque acetum, putredinem carniū inpediunt, ex acida sua natura: Ita aprugna caro in vino conditur.

Aroma] Piperi aut Zingibere saepius perfricta caro non putrescit, aroma nempe infecta abigit (2), & exsiccat humiditatem.

Oleum] Carnes ex Britannia in ultimas Indias avari possunt, si butyro contegantur, & sal super adspargatur, observante BOYLEO (3):

Con-

[1] Conf. de admistis ad carnem salibus variis experimenta PETITI Medici, *Mem. de l'Acad.* 1732.

[2] RHEDI *de anim. intra anim.* p. 179. ed. BAT.

[3] Locus non occurrit. Namque infecta arcet,

Conditorum] De iisdem omnibus, de quibus dictum est, tamquam praefidiis conservandarum carniū, superest, ut dicamus, ob eam efficaciam consideratis, qua palato placent, cibosque reddunt gratiores. Huc ergo iusu veniunt I. *sales* omnes. Quorum alii *acidi* sunt, Vinum, succus citri, limonum &c. Ea acida grato acumine stimulant torpentem ventriculum, resistunt nauseosae rancedini, quae a pinguibus & carnibus solis facile oboritur; neque ideo (4) appetitum ciborum fuscitant, quod fermentum ventriculi augeant: tantum enim abest, quin ciborum concoctionem adjuvent, ut potius carnes per annos intemeratas conservent. Alii sales muriatici, praeter acidam latentem naturam, inimicam putredini, atque salivam cientem, aliquid habent singulare, quo paucae omnino gentes carere possunt (5): *Acetum* porro sal est (6) acidus, sed volatilis, generatus a repetita fermentatione: Grata est in eo aciditas, neque cogit (7) humores nostros, solo lacte excepto, quidquid fabuletur inperitum vulgus, sed diluit, roborat, mobili aciditate resistit putredini, & solida aliquantum constringit. *Aroma* vocamus omne vegetabile, quod

& aërem excludit, absque quo nulla oritur putredo. Vid. BOYL. *cont. Exp. Phys. Mech. de natur. Aër. ubique.*

(4) Confer ea quae dicuntur ad INST. MED. 88.

[5] Lappones sale nunquam utuntur LINNAEVS *Fl. Lap.* 70.

[6] *Elem. Chem.* II. *Proc.* L.

[7] L. c. & *Proc.* 127, p. 378.

quod saporem atque odorem prae caeteris eximium prae se fert, cum vi insigni calefaciente, sive ex Indiis advena sit, sive Europae indigena. Nobis Angelicae radix (8), Abrotanum, Acorus &c. (9) aequo jure dicuntur Aromata, quam quidem Piper aut Galanga. Constant vero Aromata, copiosissimo oleo, in quo latet mobilissimum illud Aromatis robur, quod *spiritum rectorem* (10) dixerunt Chemici. Quare mirifice excitant nervos, stimulant partes solidas corporis humani, motus quoscunque augent & incitant. Quae ipsa causa est, cur calida dicantur, nam a motu calor est. Thermometrum certe insertum acervo Piperis, nullo gradu adscendet; mortuo cadaveri admotum quavis ratione, caloris nihil reddet. Sed adsumtum intra vivum corpus, stimulis villis solidis, contractione vasorum aucta, motum sanguinis reddet citatiorem, calorem generabit.

His demum subjiciendum est omne genus muriarum, quae irritamenta gulae, luxuria nostra quovis anno novis inventis auget. Eae vero omnes ad aliquam classum jam enarratarum referri possunt. Huc celebre illud Romanorum *Garum* (11), ex hepate scombri piscis, cum acerrimo sale intime

[8] Caulis ejus princeps est aroma Lapponum
LINNAEVS *Flor. Lapon.* 101. p. 69.

[9] BOERH. *Chem.* II. p. 18. catalogum habet
Aromatum.

[10] II. p. 127. &c.

[11] PLIN. *hisor. mund.* XXXI. c. 8.

intime misto. Quale est *Caviaro* (12) Ruforum, semiputridum ovarium piscis Accipenseris, *Botargo* (13), *Ansiouis* (14) &c. Quae omnia vim suam a sale marino fere habent.

§. LV.

Horaeorum] Nomen habent ab anni tempestate, quod eorum proventus ad certos menses adstrictus sit. Omnes pulposi sunt, mollesque, omnes in acidum propensi. Quando maturi sunt, quod in malorum genere ex nigro colore seminum cognoscitur, & eo sapore, qui in quoque genere perfectissimus est, tunc facilis concoctionis sunt: nisi quod universi flatu scateant, eumque, igni admoti, cum sibilo, & amata pueris cantilena, emittunt, poma in primis & rapa. Pomum certe, vacuum BOYLEANVM, in quo positum est, vigesies se ipso majus, intra unum diem naturalem replet aëre elastico, qui aliquando praeterea duplo est aëre, quo utimur, ponderosior (1). Cum ergo fructus horaei, & acidam

[12] TAVERN. l. c. VII. p. 90. ed. BAT-
TOURNEF. Voy. L. III. p. 130. Tom. Sed
III. L. XX. p. 259. videtur utrumque distin-
guere, non sine contradictione aliqua.

[13] Ovarium mugilis piscis in Galloprovin-
cia salitum dicitur *Boutargue*. TOURNE-
FORT. Voy. Tom. I. L. III. p. 130.

[14] Encrasicholus piscis AELIANI. V. ARTE-
DI *Ichthyol. Synonym.* p. 17.

[1] BOYLEVS, mercurii ope definivit aërem ge-
neratum intra vacuum, vid. *Experim.*
Phys.

cidam naturam habeant, & flatulentam, fermentationem concipiunt ingesti ventriculo, si crudi sint, & calida tempestas. Aër elasticus & ex fermentatione generatus, si per ructus & alvum viam sibi faciat, bene est, si vero constricto ventriculo retineatur, tumorem in eo excitat, dolorem, inflammationem, mortem ipsam. Vim (2) pestilentis halitus, qui ex succis fructuum horaeorum, in fermentatione ipsa, per angustam rimam dolii erumpunt, funesti eventus declarant. Sed ignem passi fructus horaei, ejecto aëre omni, jam noxa carent (3).

§. LVI.

Aqua] Potus communis omnium quae vegetant, *Vinum Catholicum* Alchemistarum (1), absque quo nihil crescere dixerunt, siue planta, siue animal fuerit, siue metallum.

Pura]

Phys. Mech. cont. p 30. &c. Sed elegantius longe HALE's vim generati aëris ex aquae compressione aestimavit, atque revera reperit, pomum gignere aëris volumen quadragesies & octies (*Vegetable statics Exper.* LXXXVII. p. 202.) toto pomo majus, eumque aërem, qui duplam omnis atmosphaerae pressionem sustineat, (ib. *Exper.* LXXXVIII.) ex uno pomo natum, vim exferere 11776. (p. 209.) librarum.

[2] E. N. C. Dec. III. Ann. II. Obs. XLV. p. 56. & Ann. III. Obs. CLV. atque ipse BOERHAAV. *Elem. Chym.* II. p. 180.

[3] Quae vix quartam partem generant ejus copiae aëris, quae ex crudis provenit. BOYLE l. c. p. 32.

[1] Vid BOERH. *Elem. Chem. Tr. de aq.*

Pura] Quae simul levissima est; omne enim peregrinum, quod aquae miscetur, ponderosius est, terra, fabulum &c. Inde factum est, ut illi Aethiopes fuerint μακροβιοι (2), quorum aquae levissimae ligna non sustinent.

Cursu] Aqua purissima (3) est pluvia, non ea quae ex coelo delabitur stillicidio, lixivium salium omnium qui per aërem obvolitant, sed quae, lapsa coelo, per lapidosa summorum montium percolata (4) est, & deposito, quod peregrinum vexerat, pura scaturit, fluitque praeceps per alveos arenosos (5), puros.

Crudus] Aqua pura cruda optima est; neque sapienter fecit NERO (6), quando exhaustis

[2] HEROD. III. p. n. 191. Sed ad ligna ponderosa regionum calidarum sapienter refert BOERH. *Elem. Chem.* I. p. 551. 611.

[3] Purissima quae fit ex nive in nivem delapsa, in loco deserto BOERH. l. c. 601. Sed pura nunquam habetur.

[4] Quae communis est origo scaturiginum, & saepe mihi visa in summis Alpibus, fractis ad scopulos summorum verticum nubibus, atque in pluviam resolutis, quoties levior aër eas desinebat sustentare. Neque video refutatam esse hanc sententiam a DERHAMO *Theolog. Physic.* p. 70. Namque aeterna lege, ne unicum fontem aut lacum vidimus in vertice, quo non superiores sint rupes, colatoria pluviae aut deliquescens nix defluat.

(5) Cum arena sit merus crySTALLORUM acervus, variorum colorum, REAUMUR *Mem. de l'Acad. des Scienc.* 1718.

(6) SVE-*TON.* in *vit. Neron.* p. m. 247.

exhaustis omnibus luxuriae irritamentis, nau-
seans ad omne vinorum genus, aquam de-
coctam, ex aureis vasis potitavit.

Coctis] Aqua ex coelo delapsa, & proti-
nus vasis recepta, plena est ovis insectorum (7),
& plantarum seminibus visum fugientibus.
Quare sibi commissa, varium algae genus,
& minutissimas animalium species cito gi-
gnit, si quam maxime puro vitro sollicite
asservetur. Quando vero unica ebullitione
praeparatur, tunc omnis vis germinans
plantarum & animalium perit: Plures ebul-
litiones nocent, & aqua eo plus sedimenti
(8) deponit, quo coquitur diutius.

Coctis] (9) Sequitur naturam massae non
fermentatae, (LIII), & flatulenta est, quod
incommodum in decocto hordei maximum
effecit, ut GALENVS (10) ei praetulerit
decoctum panis, in quo fermentatio flatus
consumsit.

Cerevisia] *Vinum ex Cerere*, inventum
Osiridis (11), cum orbem obeuns, regiones
viti alendae aptas artem conficiendi vini do-
ceret, alias, quae frigidiores terras colerent,
aut

(7) LEVWENHOECK in unica aquae gutta vi-
dit animalcula 27,300,000. *Contin. Arcan.*
natur. detect. ep. XVI.

(8) Sola repetita decoctione pene tota in terram
abit. BOYLE *de orig. form.* 259. & NEW-
TON. *Optiks Quer.* 22.

(9) Huc omne genus emulsionum, succi citri
&c. aquae misti.

(10) Plus nutrire panem, quam Ptisanam etiam
optimam L. *de Ptis.* c. V.

(11) DIOD. SIC. L. I. p. 13.

nimis depressas, artificio donavit ex-
tostis, atque infusis cerealibus Cerevisiam
coquendi, quae a vino non admodum dif-
ferret. Apud Germanos[12] certe, usus cere-
visiae est antiquissimus. Haec autem est
cerevisiae praeparatio. Cereale aliquod, ut
hordeum, integrum, cum glumis, & corti-
ce, calenti aquae injicitur, tumet, ma-
ceratur. Mox grana aquae exemta colli-
guntur in acervos, ea vero quiete, & fermenta-
tionis initiis incalescunt, ut manus ca-
lorem vix tolerare queat, & singula grana
sua germina protrudere incipiunt. Ne au-
tem germinatio perficiatur, disjicitur acer-
vus, & frumentum omne torretur super
craticulam ad ignem, fit *Malta* (13). Ea
viscosa est, & dulcis, atque cum aqua vim
suam omnem facile communicat: Injicitur
ergo Malta aquae ferventi, educitur farino-
sum omne. Id decoctum coquitur, inspif-
satur, reponitur, & si tunc bibatur, re-
solvit omnes humores adusque diarrhoeam,
vel dysenteriam (14). Sed collectum in ca-
dos, fermentaretur, acesceret; id ne fiat
cavetur injecta planta amara quacunque,
v. c. lupulo: Atque sic paratur potus ine-
brians, qui si bonae notae (15) fuerit, prae-
bet Alcohol, non deterius eo, quod ex vi-
no stillat. Verum meracissima (16) ea ce-
revisia

[12] Apud TACITVM de mor. Germanorum.

[13] Totam historiam breviter exponit BOER-
HAAVE Elem. Chem. II. pr. XLIII. p. 192.

[14] Quae frequens a cerevisiis, non perfecte
fermentatis, qualis est *Moll* Batavorum.

[15] BOERH. l. c. Pr. XLV.

[16] Quae calorem aequatoris fert *Trans. a-
brig'd* III. P. II. p. 547.

revifia robustis corporibus non convenit (17).

Vini] Inventum NOACHI (18), priori antiquius, nomen suum vetustissimum ἵν, in radicalibus linguis conservat. Inveniendi causa fuit (19), quod incolae regionum calidarum aquas parcas, saepe impuras haberent, & ab potu protinus difflato, exhausti solis ardore, deficerent viribus. Quare quaesiverunt potum salubrem, aromaticum, calefacientem, & pleraeque quidem gentes in uvas inciderunt. Vinum vero exquisitissimum paratur, si uvae maturae reponantur, tuncque ex uvis sponte crepantibus stillans *Nectar Vini* (20) colligatur. Id antequam fermentetur, frigidum & flatulentum est, ac Dysenterias efficit. Sed perfecta fermentatione, acidum, mite, calidum, inebrians redditur. Vulgatior autem modus est, ut uvae pedibus hominum aut machinis calcatae, cogantur humorem suum fundere, copiosorem, sed viliorem priori.


MAN-

[17] Neque in universum Cerevisiae potus, potest inter naturales recenseri. HOFMAN. *Med. Syst.* I. p. 549.

[18] GENES. IX 20.

[19] Non videtur. Namque regiones ardentissimae, sub Tropicis sitae, vino carent. Incipiunt autem vina ad gradum latitudinis fere 22-30 inde nascitura ad gradum latitud. 51. vel 52. postquam ad 70. cerevisiam coquunt. Ultimus septentrio aquam puram bibit.

[20] Vid. MILLER *Gardeners Dictionary* sub nom. *Wine*



MANDVCATIO CIBORVM.

§. LVIII.

Cibi] Ordo jubet ut consideretur I. Alimentum natura §. XLIX. - LVII. II. Instrumenta, quorum ope alimentum in naturam nostram convertitur LVIII. - - CCCCXXXIII. III. Historia ejus, quod de alimento adponitur ad corpus humanum. CCCCXXXIV. - CCCCLXXX.

§. LIX.

Morsus] Actio, qua cibi duri in suas particulas resolvuntur efficacia Dentium. Quam necessariam esse demonstrat durities eorum ciborum, qui aliquando hominibus offeruntur, nucleorum &c.

Maxillae] Quae in foetu duplex (1) est, ut eo felicius incrementa sumere possit, in adulto simplex (2).

Tuberculo] Omnes anatomici in ea sententia fuerunt, articulationem maxillae inferioris cum osse temporum, committi in fossa partis squamosae, ante meatum auditorium

[1] KERKRING. *Osteogen.* c. IX. ALBIN. *Osteogen.* f. 43.

[2] Male ejus duas partes esse GALEN. *de ossibus cap. V. Text.* I. quem & VESALIUS L. I. p. 38. & INGRASSIAS in GALEN. l. c., & FALLOPIUS, & alii refutant.

torium posita. Primus autem RAVIVS (3) & in se ipso, & in dissectis cadaveribus didicit, fossam eam plenam esse materie glandulosa & subpingui, quae ad motus celeritatem & facilitatem faciat, quae si absit, ingratus strepitus inter manducandum

- [3] Vid. ERNDL. *It. Angl. Batav.* p. 96. Eum PALFYN. in editione priori Osteologiae (1702.) secutus est, (namque in posteriori sententiam mutavit 1727. p. 208.) BOERHAAVIUS ipse credidit RAVIO, novam fabricam tradenti, adeo certe persuaso, ut omnia sceleta sua in eam sententiam filis aeneis figuraverit, ALBIN. *Catal. Leg. Rav. praef.* & p. 1. Sed contraria sententia ab HEISTERO (*de mastic.* p. 9.) ALBINO (*de Offib.* §. 110.) WINSLOWO (*des os frais*) Tom. I. §. 347. aliisque defensa est. Nobis non admodum videtur errasse RAVIVS. Certum est, & tuberculum, & fossam, crusta cartilaginea obduci; etiam certum, majorem esse portionem cartilagineam tuberculi, minorem quae in fossa est (MONRO *Act. Edimburg.* I. Art. XI. p. 125.) & in ea fossa, glandulosam, adiposamque materiem reperiri (v. MONRO p. 126.) & nuperrime, in cadavere recente, sibi permissam maxillam, conpositis in mutuos occursum dentibus, ad tuberculum haesisse, retrotractis dentibus inferioribus demum delapsuram in sinum. Et si consideres, motum omnino ad utramque partem perfici, non erit absque fide, variam esse articulationis naturam in variis corporibus, & in aliis vulgarem, in aliis novam sententiam veriore esse, semper autem & tuberi, & fossae condylum committi.

dum oboriatur; Processum vero obtusum maxillae inferioris dearticulari cum tuberculo ossis temporum, ante eam fossam posito, ad cuius naturam processus maxillae inferioris formatus sit, ut secum conveniant.

Lamellae] Ubique ad ossium articulationes conveniunt: I. Lubricae cartilagines, obductae capitibus eorum ossium, quae committuntur. II. Ligamenta, atque capsulae comprehendentes commissa capitula, orta ex conjunctione ossis cum Epiphysi, quod solus COLVMBVS (4) verissime docuit. Sed Epiphyses in junioribus ab osse discedunt, & ab ossibus suis separatae habentur in Thesauris RAVIANIS (5). III. Humor lubricus, albumini ovorum similis, stillans ex arteriis (6), & glandulis HAVERSII (7) Verum praeter haec omnia, quae ubique reperiuntur, haec maxillae inferioris dearticulatio, propriam machinulam habet

[4] *De re anatomica* I. c. II. p. 5. ubi addit, hunc primarium usum esse Epiphysium, refutatus a Cl. PLATNERO *de Epiphys.* XIX.

[5] Ubique in *Catal. Thes.*

[6] RYVSCH. *Advers.* II. n. III. T. III. f. 3. quo refert Glandulas HAVEREI quas, glandulas esse negat.

[7] Magnis, conglomeratis, in ossium recessibus nidulantibus, v. HAVERS. *Osteol. nov. Disc.* IV. p. 188. T. I. f. 2. Adde medullam transudantem per crustas tenuissimas Epiphysium, mistam cum HAVERSIANO liquido. conf. HAVERS. I. c. *Disc.* IV. & III. MONROO *Osteol.*

habet, qua cavetur ne frequentissimo motu & adfrictione quotidiana, consumantur (8) crustae cartilagineae maxillae & ossis temporum. Namque, praeter eas crustas, inter processum (9) maxillae, & ossis temporum tuberculum, interponitur meniscus (10) cartilagineus, utrinque excavatus, utrumque tuberculum recipiens, per ambitum ligamentis (11) firmatus.

§. LX.

Biventrium] Hoc nomine etiam veniunt, qui *Coracohyoidei* dici solent, sed addito colli nomine, neque quidquam cum nostris commune habent:

Me-

[8] MORGAGNVS vult, eam repellere maxillam inferiorem elatere suo, & juvare debiliorem actionem musculorum detrahentium, ADVERS. III. §. 31. p. 66.

[9] Quem in medio elevatum, ad latera depressum, melius exprimit CASSER. L. II. T. VII. f. 2. apud SPIGELIVM.

[10] A MORGAGNO post VESALIVM, VIDIVMQVE depictus eleganter *Adv. c. Tab. f. 1. 2. 3.* tum a MONROO *Aët. Edimburg. T. II. d. e.* Nobis visa est cava, versus maxillam utrinque, versus tuberculum vero, crassioribus oris, medio depressior, quales icones sunt MONROI.

[11] Sic ut praeterea inserantur ei aliquae fibrae Musculi Pterygoidei externi, DOUGLASS. *myogr. comp. spec.* p. 58. nobis visae constantes esse, cum MONRO p. 127. Adnascitur vero sinui, tuberculo, & condylo, cum mobilitate aliqua, conf. ALBIN. *de ossib.* 30. magis vero tuberculo.

Mechanismi] Musculus omnis, quando agit, brevior fit, & partem mobilem cui adnexus est, trahit ad alteram firmiorem, secundum eam lineam, quae est rectissima, Eo modo si motum suum perficerent Biventre, elevarent retrorsum inferiorem maxillam, nunquam deprimerent. Verum in itinere suo trochleam sunt nacti, ad quam reflectuntur, & ea ratione punctum fixum eorum est ad os hyoides (1), ita, ut, trahente ventre primo, sequatur venter secundus, detractus maxillam, non ad originem suam, five processum mammillarem, verum deorsum ad os hyoides.

Ar-

[1] Non quidem, quod Trochlea adfit; neque ob perforationem musculi Stylohyoidei, quae neque perpetua est, neque valet, ob debilitatem Stylohyoidei, mutare potentioris Biventris efficaciam: Sed ob fibras tendineas valentes, ortas a tendine Biventris haud longe ab osse hyoide, insertas late, debiliores quidem ossi hyoidi, (MONRO. *Act. Edimb.* III. T. II. f. 1.2.) robustiores partim ipsi Mylohyoideo CASSER. l. c. C. partim cingulo variae figurae facto concurrentes sub eodem Mylohyoideo, saepe nobis viso, dicto etiam Cl. ALBINO 208. & MONRO l. c. f. I. P. quibus omnibus fit, ut Biventris punctum firmius fieri possit os hyoides, quoties per suos musculos id detractum & firmatum est, & tunc quidem os aperit. Quo ipso non negamus, firmata maxilla, ab hoc eodem Biventre elevari posse os hyoides, sicque hunc esse validissimum ex musculis in deglutitione elevantibus Pharyngem, quae sententia pro-

Artificiosae] Ad detrahendam maxillam inferiorem, oportebat musculos adesse proprios; non magnos equidem, cum pondus & directio libera maxillae, ejus descensui ita faveat, ut in dormientibus, apoplecticis, paralyticis, spurco hiatu, maxilla prolabatur. Sed aliqui tamen muscoli requirebantur. Neque vero sufficebat Latissimus Colli; neque praeterea locus idoneus (2) fu-

posita a MONROO *Act. Edimb.* I. p. 137. & WINSLOO II. 1231. seqq. non placuisse videtur WALTHERO de *oscitat.* p. 11. Quod si demum maxilla firmata sit, poterunt junctis viribus Biventer uterque, os hyoides retrorsum elevare: & iidem denique cinguli instar sustentare Mylohyoideum, ipsamque Linguam, emulgere Glandulam WHARTONI, &c. sed & caput deprimere ALBINVS L. III. c. XLII. qui cum WINSLOWO 1228. omnem nexum Biventris, ad os hyoides, non obdeprimendam maxillam factum esse contendit, & experimento probat, cui contrarium opponit MONRO l. c. 134.

[2] Utique huc facit. Aperto enim ore corrugationem Latissimi per universum collum, per ipsam superiorem sedem pectoris, facillime percipimus. Imo vero ad detrahendam maxillam, omnino confert, firmato hinc osse hyoide, Geniohyoideus, & ea portio Genioglossi, quae inseritur ossi hyoidi, & opitulantes hisce, Coracohyoidei, Sternohyoidei, Sternothyroidei, qui os hyoides primum, deinde maxillam detrahunt. Conf. nobiscum sentientem MONRO l. c. Vol. I.

supererat in sterno, aut claviculis, a quo musculus maxillae detractor ortum duceret, neque qua viam faceret per collum ad inferiorem maxillam. Quare fabrica pulcher-
rina effectum est, ut musculus defungi possit eodem officio, quo defungeretur contraria sede ortus. Sed probabile videtur praeterea, posse ad os aperiendum, aliquid conferre maxillam superiorem, discedentem ab inferiori, per efficaciam robustissimorum extensorum Spleniorum, Complexorum &c. Namque canis visus est, maxilla inferiori firmata super columnam marmoream, ni-
hilo secius rictum diduxisse (3).

§. LXI.

Incredibili] Canis Britannicus (5), Leo,
&

[3] Experimentis hanc sententiam firmat MON-
RO Vol. p. 139. I,

[1 in XLI] *Acceptis, in Text.*] Nobis non vi-
detur, ab ossea parte jugi, fibras habere Tem-
poralis, verum ab involacro suo tendineo &
membraneo, quod ex omni ejus origine pro-
ductum, tegens fibras carneas, inseritur
jugi parti superiori: id vero fibrarum genus
a tendinea expansione ortum familiare est
musculis tibiae. Inter Jugum atque mu-
sculi carnem multa pinguedo interposita
est.

[2] *Circumquaque, in Text.*] Radiatim colli-
guntur fibrae ejus musculi, & anteriores
retrorsum, posteriores vero insigniter an-
trorsum descendunt, circa jugum reflexae.
SANTOR. *Obs. Anat.* c. I. §. 37. p. 35.
EYSTACH. T. XXXIII. Inseruntur ve-
ro, non processui coronoidi solum, sed
parti non minimae sinus semilunaris pro-
sce-

& omne voracium animalium genus, omne

ro-

cessus separantis, in fede ejus anteriori
DOUGL. *Myogr. spec.* p. 54.

- [3] *Masseterum, in Text.*] Triplex validissimus musculus, cujus capita duo anteriora, in decussim lata, ab osse malae retrorsum, & ab osse temporum cum malae osse jugum faciente antrorsum descendunt; tertium posterius est, ortum ab eodem jugo quæ ad malam spectat, insertum & prioribus, & maxillae inferiori, DOUGL. *Myogr. Comp.* p. 55. & WINSL. *des Muscl.* 828.

- [4] *Externorum*] Aliae etiam fibrae oriuntur ab osse maxillae, qua parte lacunar inferioris magnae rimae orbitariae facit, & ab ossis palati parte se interse-
rente ossi maxillae superioris & multiformi, ALBIN. *de musc.* c LXX. p. 269 conf. DOUGL. c. 21. p. 58. Insertio alia etiam est, in capsulam articulationis maxillae cum Temporum osse, & in cartilaginem interarticularem DOUGL. l. c. ALBIN. Icon ex VERHEYENO excitata, valde rudis est, melior EVSTACHIANA T. XLVII. f. 13. in utroque latere, & COWPER. 1724. T. XXIV. 70. Maxillam inferiorem trahunt antrorsum, cum e directo posteriora petant, & ducunt dentes inferiores ante superiores. Inventor est FALLOPIUS.

- [4*] *Internorum*] A fossa pterygoidea, tum a multiformi, tum a Palatino osse, & a lamina interna processus externi, atque radice hamuli: Elevat & ad latus ducit maxillam. Iconem in vero situ habet EVSTACH. l. c. lat. dextri.

- [5] Genus caninum, felinum, leoninum, am-

robur suum positum habent in his octo musculis. Vidit VESALIVS (6) histrionem, qui ferreum palum viginti quinque librarum pondo, prehensum mordicus, reclinato capite, retro projiceret, tanto inpetu, ut ad triginta novem pedum distantiam in trabe haereret: Alium, Turcam, qui circumgeret ex ore pendulam trabem, justum onus robusto homini. Vidit (7) BOERHAAVIVS, qui mordicus prehensum dolium centum

Sto-

plissimos temporales habent, qui totum sinciput replent, & nonnisi eminentem angustam cristam liberam relinquunt. Conf. in LEONE, *Acad. Paris. diss. animal.* ab in. A temporalibus & massetere fit rotunda facies, in capite carnis Britannici, felis, Leonis, quae deletis musculis evanescit.

[6] *De corp. hum. fabr.* L. II. c. XV. p. 190. ed. LVGD. BAT.

[7] BORELLVS (*de Mot. anim.* I. Prop. LXXXVII.) elevatum vidit pondus 160 lb. cum vero musculi omnes proxime ad hypomochlium inferantur, erit ea vis ad 500 lb. & ex Theoremate I. XXXIV. ad 1000. HEISTERVS ex diffractis officulis pomorum persicorum, tercentas libras sustinentibus, vim tercentarum librarum obtinuit, quae ex natura vectis, erit librarum 900. (*de masticat.* p. 29.) & ex Theoremate BORELLIANO 1800. Verum cum musculorum Temporalium, Masseterum & Pterygoidei interni, non directa ad perpendicularum sit linea tractionis, etiam exinde damnum nascitur viribus absolutis, quae, cum latera sint parallelogrammi, effectum eundem, nonnisi diagonali aequalem.

Sto parum capax, vacuum equidem, facillime circumgestaret, & alium, qui funes insignia pondera trahentes, dentibus elevaret. Maximam vero vim istam sustinent inprimis dentes incisorii (8), ad id ipsum compactae & durioris naturae creati, quam quae molarium est.

Dentium] Dentes universi possunt in quatuor series distribui (9). I. *Incisores*, radice unica, solidi, hinc recti, inde in lineam acutam leniter excavati, utrinque quatuor, in quavis ergo maxilla octo. II. *Canini*, undique unus, in quavis nempe maxilla duo, radice etiam unica, toti conici, in acutum verticem fastigiati, robustissimi. III. *Molares priores*, (10) undique bini, in quavis ergo maxilla octo, facie quidem plana, & scrupea, sed mediocriter lata, radice duplici. IV. *Molares posteriores*, duodecim, lata corona, plana & scrupea superficie distincti, radice trifida, quadrifida, super quos praecipue perficitur ciborum comminutio in particulas minores, atque uniformem massam. Radices & interior dentium substantia ossea (11) sunt: exterior cru-

[8] Ut, qui in extremo veste, longissime ab hypomochlio positi sint.

[9] Quod EVSTACHIO placuit, in absolutissimo opusculo *de dentibus*.

[10] Eorum radix primo varia, secundo simplex. Plerumque tamen in maxilla superiori, una radice superant numerum radicum in maxilla inferiori. Conf. VESAL. L. I. XI. EVST. l. c. c. XI. & *Tab. posth.* XLVII. f. 10. 12.

[11] In foetu dens nonnisi folliculus est, mate-

crusta, durissima, marmorea, diversae fabricae a reliquis ossibus.

§. LXII.

Arctantur] Musculi, qui tam multi sub hoc numero recensentur reguntur omnes voluntatis arbitrio: Ita vero sibi invicem connexi sunt, quotquot sunt, ut uno paralytico facto, pro

ti-

rie mucosa plenus, figurae utcunque orbicularis, in alveolo latens. Paulatim crusta solida, alba oritur, tenuis; deinde dens, absque radicibus, quae diu mucosae manent, deinde tubuli instar progerminant, qui simplex, deinde finditur; & tunc quidem insigniter cava radix arteriam, venam nervumque recipit, quod foramen per aetatem obliteratur. Radix ossea manet, & centrum dentis; ambitus omnis aëri expositus tegitur crusta marmorea ex fibris radiatis, in ossea parte radicatis, firmissimis, transversis. Sed & periosteum radix habet, ad ortum coronae fortiter adhaerens, dens exterior nullum. Vide pro incremento dentis in foetu & adulto homine ALBIN. de *Offib. foet.* EVSTACH. c. XV. XVI. XVII. XVIII. FALLOP. *Observ. Anat.* p. 52. 53. & de *Off.* Pro fabrica interiore HAVERS. GAGLIARD. c. II. Obs. II. MALPIGH. in *postb.* p. 73. *Edit. Amst.* & in *Anat. plant.* p. 37. LEWZENHOEK cont. *Epist.* ab init. la HIRE *Mem. de l'Acad. des Scienc.* 1699. §. LXII.

[1] *Scrupeas, in Text.*] Cuneos nempe breves eminentes inter rimas coronae. Eas duas fere habent Molares priores, tres, quatuor & quinque vero in posterioribus adsunt. WINS. 475.

tinus reliquorum jam non coërcita vis, cibos in eam sedem omnes conpellat. Eos vero nemo felicius depinxit EVSTACHIO (2), quem certe non solum cada-verum copia adjuvit, sed multiformes etiam & macilentae facies Italorum (3), in qui-

[2] T. XLI. f. I. III. V. XI. & T. XXXV.

[3] Alter Italus SANTORIN. in *Observ. Anatom.* Cap. I. & T. I. multo magis mirabilem horum musculorum multipliciter tradidit. Conferendae vero omnino tabulae COWPERI *Myot. ed.* 1724. Tab. XXI. XXII. XXIII. XXIV. longe certe meliores prioribus, quas ex *Myologia minore ed.* 1694. excitat BOERHAAVIUS.

[4] *Coronoidis, in Text.*] Haec una origo, cujus fibrae leniter adscendunt. Verum alia, ab osse maxillae superioris, supra ultimum dentem molarem ALBIN. *de musc.* c. XVI. orta, descendit potius, v. CANT. *Impet. Anat.* Tab. I. & imprimis COWPER. 1724. T. XXII. Atque inter has origines, & a ligamento duas maxillas colligante, & ab hamulo Pterygoideo SANTORIN. c. I. §. 35. DOUGL. l. c. p. 23. ALBIN. &c. Quare, & diducere potest ad latus os universum, & elevare angulum oris, & deprimere. Deinde buccas inflatas coërcere, atque in planitiem extenuare. Bona icon COWPER. I. modo excitata.

[5] *Orbicularis*] Quem verius in duos semiorbiculares dividit WINSLOW. IV. 553, cum fibrarum decussatio in angulis labiorum sit manifestissima. In eum terminantur fibrae re-

quibus inplexi cuti adipique muscoli, longe parantur facilius, quam in faciebus obesis, fui-

reliquorum musculorum hujus numeri, & ipsum tenuem, si absque eis foret, augent, fibrarum robore. ALBIN. c. XVII. p. 163. Contrahit os clauditque, explanato in rectum arcu superiori, & inferiori, ut os in rimam rectam & linearem extenuetur.

- [6] *Zygomaticus, in Text.*] Perpetuo adest major alius, vulgo notus, ab inferiori parte ossis malae, ea in sede quae temporibus conjungitur, inspersus hinc quidem Orbiculari oris (SANTOR. ad x) inde Triangulari labii inferioris (SANT. ad g). Eum EVST. l. c. semper divisum, COWPER. vero solum & integrum (T. XXII) habet. Verum *Zygomaticus minor*, EVSTACHIO primum visus (T. XLI. f. i.) alias ab osse malae solo, supra priorem & magis interius, in dimidia fere altitudine sub orbita (CANT. *Impet. Anat.* T. I. SANTORIN. Q) alias ab orbiculari palpebrarum (EVST. & WINSL. IV. 560.) alias ab utraque origine aut conjunctis principiis (ALBIN. aut separatis (SANTORIN. l. c. lit. Q & O) Portio ab orbiculari, aliquando gracilissima, pene evanescit in adipe sub mala congesto.
- [7] *Communis, in Text.*] Inventus a FALLOPIO nomine paris 4. (p. 710. *Observ.* LVGD. BAT.) nitidius a SANTORINO T. I. lit. R. Oritur a fornice foraminis infra-orbitalis. v. SANT.
- [8] *Unius, in Text.*] Est *Elevator proprius labii superioris* fere omnium Auctorum SANTORIN. T. I. R. qui bene expressit ejus la-

fuique fere similibus populorum, qui Boreae propiores vivunt.

Car-

latitudinem, & *Incisivi lateralis* WINSLOWII pars altera IV. 563.

- [9] *Alterius*] *Levator labii superioris & alarum nasi* ALBIN. c. 8. p. 151. insertus, & labio superiori (SANTORIN. l. c. S.) & alae narium in mobilem cartilaginem (SANT. l. c. T.) Utramque insertionem habet etiam EVST. T. XLI. f. I. Huc *Incisivi lateralis* WINSLOWI pars prior 562. & *Musculus lateralis Nasi eiusd.* 331. Origo itidem visa duplex, distincta intercedente arteria.

- [10] *Depressoris labii inferioris proprii.*] Sunt fibrae pene transversae, inter fibras depressoris obliqui positae (EVST. T. XLI. f. I. & XXXV.) quas *Protrusorem menti* vocat SANTORIN. l. I. §. 31. T. I. t. t. Icon COWPERI T. XXI. XXXI. no. 25. cum SANTORINO convenit. ALBINVS videtur ad *obliquum* referre. L. III. c. XIV. Nobis aliquid SANTORINIANAE descriptioni simile visum, sed vix extricabile, aut a *cutaneo* separandum.

- [11] *Obliqui, in Text.*] A Latissimo colli provenit cutaneus, atque intricatus cum suo compare, adscendit in orbicularem (EVST. T. XLI. f. I.) decussatus. SANTORIN. T. I. y.

- [12] *Elevatoris labii inferioris proprii, in Text.*] Oritur inter eminentem alveolum canini & maxillae symphyfin (ALBIN. p. 168.) ut alter alterum non decussat (qualem habet SANT. l. c. q. r.) sed osseam eminentiam interjectam habeant, inferius conjuncti, efficiunt magnam partem menti, id-

Carnosi] Qui musculus (14) occasionem dedit GALENO (15), ut fingeret panniculum carnosum, & omni cuti hominis mus-

idque elevat, toti breves. Est *Incisivus inferior* WINSLOW. IV. 568. vid. COWPER. T. XXXI. 26.

[13] *Communis depressoris labiorum, in Text.*] Aliquot a mento lineis ortus, ante proprium Depressorem [10] & Buccinatorem, adscendit extrorsum, continuatur Zygomatice (EVST. T. XLI. f. I. & SANTORIN. l. c. X. 10.) & Elevatori communi labiorum, COWPER. T. XXII. 22. & Orbiculari. Bona est icon SANTORINI.

[14] *De admin. anat.* L. III. c. 2. licet non ignorasse videatur, hanc membranam carnosam, a cute plerisque locis aegre separari posse. VESAL. eandem serio tuatur. L. II. c. V. Primus errorem epidemicum evertit STENONIS *myolog. spec.* p. 99.

[15] Inferitur maxillae inferiori, deinde edit Depressorem labii inferiori SANTORINI, cutaneum, atque mox Depressori communi labiorum; inde varie terminatur supra masseterem, & partim angulo oris, partim Masseteris membranae exteriori se inferit. EVST. T. XXX. bene & COWP. T. XXI. 18. Ejus portio, aliquando distinctus musculus est RISORIVS SANTORIN. T. I. l. n. a masseteris involucro, vel a Latissimo ortus, oblique adscendendo angulo oris adfixus. vid. ALBIN. IV. c. XXXV. p. 194.

[16] *Omnes, in Text.*] Industria SANTORINI aliquos addidit, quorum nonnullos de novo ALBINI prudentia exclusit. Superest omnino

musculum cutaneum latissime subtendi adfirmaret. Quae fabrica, bestiis data, homini-

omnino *Nasalis Labii Superioris* ALBIN. ab ima parti septinarium, junctus compari; se demittens in orbicularem labii superioris, id elevans. SANTORINVS *tertium* dixit *ordinem orbicularis labiorum*, & iconem dedit I. I. Elevat labium superius. Sed & *Productorem labii inferioris* SANTOR. C. I. §. XXX. & T. I. S. aliquando vidi, & *Rhomboideum* ib. f. ossi undique instratum, & musculum *Transversum menti*, SANTORIN. c. I. §. XXVIII.

[17] *Simul, in Text.*] Hae voces ita interpretandae, quoties os firmatum est, aequilibrio quodam muscutorum contrariorum, tunc muscoli buccarum ori inserti, inter hoc ipsum & osseas origines arcuum instar fornicati, se in directum explicant, interceptum spacium buccarum delent, atque cibos dentibus malisque adprimunt. Quando vero unicus eo modo agit, firmato ore, ne obsequatur, expellit cibos ex ea sede, quam protegit: Quod dum ex ordine faciunt varii, cibi, a quavis sede in omnem aliam, & inter ipsos dentes conpelli possunt. Iidem os non firmatum, diducunt, & aperiunt, si omnes agant, aequabiliter, si aliqui, ad latus suum.

[18] *Genioglossos, in Text.*] Horum duae partes sunt, non modico hiatu, atque membranis separati. Interior, media, & ad basin ossis hyoidis (EVST. T. XLI. f. VIII.) & ad pharyngis membranam (qui *Geniopharyngaens* WINSL. 480.) & in linguae basin. Lateralis, & profundior, to-

tus

mini manubus ad arcenda insecta instructo non fuit neccflaria.

Linguam] Linguae utilitas adeo multiplex est, ut vix omnem enarrare possimus. Gustus organum est; loquelam moderatur, ad deglutitionem facit; Sed magnas etiam partes sustinet, in manducationis negotio, quae a deglutitione diversa est (19).

Cor-

tus ad linguam abit (EVST. T. XLI. f. XI.) conf. ALBIN. L. III. c. 52. Quare hic musculus, potest os hyoides ad maxillam antrorsum ducere in deglutitione, eademque opera membranam pharyngis ad anteriora tractam tendere, eamque dilatare, & linguam expandere, & ejus apicem extra os ducere, imo vero, firmato osse hyoide, etiam maxillam inferiorem aperire. conf. WINSL: IV. 522. DOVGL. c. XIII. p. 34.

[19] Mobilissimo suo apice cibos modo dentibus diligentius adterendos subdit, modo ex cavo anteriori, quod inter buccas & dentes est, conquisitos, pone dentes retrorsum convehit, modo dorso impositos versus uvulam revolvit.

[20] *Ceratoglossos, in Text.*] Carneus latus musculus, modo continuus est, (DOVGL. c. XIII. MORG. ADV. II. p. 33, & WINSL. IV. 520.) & ab laterali anteriori parte baseos ossis hyoidis, & ab ejus cornu ad initium ortus; modo distinctus, interjecta pinguitudine, in partem aliam a basi ortam (*Basioglossus* COWPERI 1724. T. XXVIII. f. I. 52. ALBIN IV. c. L. EVST. T. XLI. f. 8. & 11.) aliamque exteriorem, latiore obliquiore a cornu (*Ceratoglossus* plerorumque

Corpus] Musculi ipsam linguam pene omnem constituentes, maximam omnino partem absolvunt summæ illius volubilitatis, quæ in lingua humana est. Namque interior fabrica linguae, verus est, sed inextricabilis musculus, cuius naturam nemo ante MALPIGHIVM (23) perspexit. Ne-

que & ALBINI. EVST. l. c. seorsim & COWPER. l. c. 50.) Uterque linguam ad latera & retrorsum ducit. *Chondroglossus* VIEVSS. IV. c. 19. T. XXIX. f. 9. D. & ALBINI IV. c. 51. exiguus, neque perpetuus est. An depictus ab EVST. T. XLI. f. XI. in situ, resectis Basio- & Ceratoglossis?

[21] *Styloglossos, in Text.*] A parte anteriori Processus cartilaginei styloformis, tendineus, in progressu saepe valido ligamento adhaerens ad angulum maxillae inferioris EVST. XLI. f. XI. quod & carneas fibras habuisse vidi, (COWPER. T. XXIII. E.) fit carneus, instratus membranae oris, & ad apicem usque, juxta Cerato- & Genioglossum repens; Linguam retroducit, cibos ei inpositos ad palatum refert, latera elevat & mediam fedem excavat.


[22] *Mandibulae, in Text.*] *Myloglossus* VERHEYENI, dictus etiam WINSLOWO IV. 517. ab ALBINO omittitur, nobis vero a Mylopharyngaeo non videtur diversus esse, cuius pauculae fibrae, anteriores, linguam adeunt.

[23] NICOLAUS STENONIS proposuerat exteriores longitudinales, interiores, alias ad perpendicularum secantes linguae planitiem superiorem, alias huic ipsi parallelas: eas-

Neque ipse tamen MALPIGHIVS in humana lingua texturam fibrarum evolvit, verum in vitulina. Hominis enim lingua, adeo parva est, adeo tenera, adeo intertexta pinguitudine, adeo variae structurae, ut nihil distinctum, aut perpetuum definiri possit. Bubula, non magnitudine sola se conspicuam reddit, sed cum demetendis pratis destinetur, tota robustior, fibras habet magis evidentes. Atque earum directio adeo multiplex est, ut nullus arcus circuli sit, quem mobilitate sua lingua non possit describere.

SA.

que in homine observavit *de Musc. & Gland.* p. 14. sed neque diversissimos illos MALPIGHAINOS tractus, in vitulo distinxi unquam, neque oculatissimus LEWENHOECKIVS *Arcan. & Contempl. Ep.* LXXXII. p. 408. qui in bove duo tantum genera vidit, directas juxta longitudinem, & alias ad hasce paralellas. Longitudinem equidem sequitur *Lingualis* perpetuo visus, DOUGLASSIO c. XIII. p. 36. & ALBINO IV. c. LIII. dictus, continuatus Genioglossio, Basioglossio, Ceratoglossio, Styloglossio, cujus termini ad apicem linguae pertingentes vix possunt satis definiri. Reliquae fibrae, breves, variae, inplexae, vix integra strata faciunt, totae sparsae atque intertextae prioribus. Linguam in univsum retrahit, & efficit brevior.



SALIVAE ORTVS, NATVRA, ADMISTIO.

§. LXV.

Conglobatam] Singularis haec est proprietas Parotidis, quod, praeter conglomeratam

[1] *Conglomerata, in Text.*] Glandula magna, acinosa, involucro membraneo tenaci tecta, incumbit Masseteri, protinus sub jugo, deinde adusque Biventris transitum, ita ut inferior & superior sedes introrsum in cornu producat, media reductior sit. Replet praeterea, quodcunque foveae est ad posteriora maxillae inferioris, firmiter adhaeret margini meatus auditorii, qui obpositus est maxillae inferiori, inmittitur hujus articulationi, ipsique sedi posteriori foveae temporalis, terminata tandem Processus styliformis margine superiori. Inferius autem cornu trans Sterno-Mastoideum, atque divisionem Venae Jugularis, ad ipsam Maxillarem glandulam educitur, a qua vena angulari sola distinguitur. Sed praeterea, Masseteri supremo interius, sub itinere nervorum durorum, incumbit Glandula, modo rotundula, qualem habet SANTORINI T. I. modo & ipsa continua Parotidi, & in longumeducta, quae ductui STENONIS peculiarem canalem infundit, dum sub margine imo hujus glandulae transit. Oritur nempe STENONIS ductus, ab ima Parotide, adscendit, marginem e-

tam fabricam, quarum emissaria in unum excretorium ductum conveniunt, unum etiam, majorem folliculum (2) habeat, ex quo unicus ductus se jungat majori ductui. Quis finis naturae? an ut Lympha ad-

jus paulatim attingit, & interiorem oram Glandulae legit; ad eam sedem, per cornu os respiciens superius, transversim, ante supremum Masseterem, sub nervis a duro pare, transit, aditurus Buccinatorem, quem dum adit, copiosa fulcitur pinguedine, & ea remota arcum facere videtur; perforat Buccinatorem, aliquamdiu eo tectus procurrit ante nudam oris membranam, conspersam copiosis buccalibus glandulis, atque obliquo tractu, ut setam repellat, etiam hanc perforat, & non minimo osculo, supra secundum dentium molarium patet. Totus ductus, fungosa substantia cinctus, hinc firmus, vasculosus, cavitate non respondente diametro canalis.

[2] An STENONIS glandulam conglomeratam genalem viderit, non dixero, situs certe idem est. Sed glandula Parotis, non unam conglobatam, verum tres, quatuor, junctas habet comitesve, alias supremae orae, ubi vasa exeunt, alias inferiori viciniore. Verum nihil haec habent cum saliva commune, & meram lympham excipiunt, atque expellunt: quod de aliis conglobatis contra WHARTONVM demonstravit N. STENONIS de *musculis & glandulis* p. 44. Saliva nempe volatilis avolat, lympham ad ignem cogitur. Sed *Genalis glandula* picta a SANTORINO, ductum inserit STENONIANO, perpetuo, neque mirum, cum & conglomerata sit, & Parotidis quaedam appendix.

adfusa salivae, longiusculum iter facturae, conciliet fluiditatem?

Arterioso] Idem certe sanguis (3), de quo cerebrum subtilissimum fluidum fecerit. Idem ad glandulam Parotidem multis ramis spargitur.

Ductui] Qui patulus est, & pressus, non minimum filum salivae edit: Ex eo ductu, quando frigidus aër exteriorem cutem faciei adflat, gelidae guttae in oris caveam exstillant, mera nempe saliva intra glandulam suam, quae subcutanea (4) est, magis refrigerat.

[3] Ampli & plurimi rami, a trunco arteriae Carotidis externae, per ipsam glandulam Parotidem adscendente. Verum arteria Carotis externa e directo est Carotidis communis, & sanguinem nihilo minus ex directo habet quam Interna. Venae, ad communicantem Venarum Jugularium, & ad Jugularem quae in Temporalem fit. Nervi, ab inferiori ramo partis Durae.

[4] Unde inventor N. STENONIS ductus primum visos 8. Apr. 1660. dixit *Exteriores*. GALLENI certe voces obscurae sunt; CASSE-RIUS ductum vidit, naturam ejus non perspexit; NEEDHAMVS inventionis anno 1657. factae gloriam nullis idoneis argumentis sibi vindicavit; BLASIVS, neque monitus ductum satis notum habuit, quem volebat a se inventum esse. (conf. BARTH. EPIST. Cent. III. quae XLIII.) STENONIS, in corpore bruti animalis, & primus, & curiose descripsit, figuramque dedit. Humanarum nulla placet, minime omnium NUCKIANA & VALSALVIANA.

frigerata, quam os clausum & musculis defensum.

Dentem] Ostium ductus est in papilla (5) eminente, orbiculari, quae salivam in os libere admittat, stylo quem ex ore inpellis, vel cuicunque alii corpori, valide renitatur.

Buccinatorem] Emulgetur ductus STENONIANVS efficacia Masseteris & Buccinatoris. Verum non subicitur (6) his musculis, ne nimis valide pressus salivam aegrius vehat. Caeterum in hac ipsa glandula Parotide, saepe post diuturnas odontalgias oriuntur tumores, nunquam tentandi ferro. Namque salivalis ductus resectus, nunquam coalescet, fistulam relinquet insanabilem, perpetua saliva madentem (7).

Du-

[5] STENONIS *de Gland. oris* p. 12. no. 14. Papilla nobis non visa, sed resecti ductus ostium aliqua marginum duritie se sustinet. Stylum repellit, ob iter obliquum & inflexionem flaccidi canalis, ubi buccinatorem perforat. Circa ostium Stenoniani ductus, decem aut plura oscula glandularum buccalium conspiciuntur.

[6] Habet consentientem CHESELDENVM *Anatomy of human bod.* 1726. p. 151.

[7] Exempla habet NVCK. *Sialograph.* C. I. tot. II. RVYSCH. *Adv.* Dec. II. p. 15. CHESELDEN l. c. Eadem Parotis sedes est criseos malignae in acutis, dubii omnino eventus. V. DVRET. in *Coac. praen.* I. no. 110.

[8] *Maxillaris, in Text.*] Ad angulum maxillae inferioris sub cute, involuta membranac eo quodam, sed robusto involucro, ad exteriorio-

Ductum] Primum inventus est a WHARTONO (11). Ductus ampli sunt, & in jejuno homine ad speculum, admoto sapido corpore, tenuem aquulam longo siphone projiciunt. Ejicitur vero vi agentium musculorum

riora Parotidem habens, supra se interius Biventrem, & ubique Mylohyoideum; & minori lobulo, recondito magis, fulta Pterygoideo interno. Ex lobo majori educit rostrum, quod plerumque conjungitur glandulae Sublinguali, supra Mylohyoideum productum & latens. Ex universa glandula nascitur salivalis ductus, auctus simili ramo ex minori lobo, educitur ex rostro modo dicto, trans Ceratoglossum, & inter glandulam sublingualem, atque Genioglossum, tectus Mylohyoideo & Biventri, educitur ad apicem linguae, apertus in vertice papillae flexilis & conicae, quae ad imum apicem linguae, proxima est Gingivis. Ductus STENONIANO tenerior est, cavitate vix cedit. Icon optima est COWPERI *App. ad. BIDL.* f. 19.

[9] *Internae, in Text.*] Externae enim sunt Lymphaticae, conglobatae, Lymphaticis vasis divites, a CL. HALE bene descriptae *Phil. Transf.* n. 364. 11. & a WHARTONO (*Adenogr.* p. 119.) atque BLASIO male pro conglomeratis, & fontibus ductus Maxillaris habitae.

[10] *Eodem, in Text.*] Ramis arteriae quae per angulum menti transit (COWPER. T. XXII.)

[11] Praesente GLISSONIO & WHART. *Adenogr.* p. 116. f. p. 120. Ed. BAT. Et icon & descriptio longe a fabrica humana distat.

sculorum Pterygoidei interni & Biventris
(12).

Lin-

[12] Anterior Genioglossi stratum laterale, & Mylohyoideus, posterior Biventer, & Ceratoglossus medium intercipiunt, universam vero glandulam Latissimus colli.

[13] *Plura, in Text*] Observatio RVYSCHIANA, videtur pertinere ad insertionem Ductus BARTHOLINI, proximam WHARTONIANI osculo.

[14] *Sublinguales, in Text.*] Glandulae longae, angustae, vel continuatae Maxillaribus, vel proximae, infra membranam linguae, ad exteriora Geniohyoidei, & Genioglossi, interiora Styloglossi, longo tractu exporriguntur ad apicem usque linguae. Salivam effundunt, plerumque per meros ductus minores, inter se parallelos, frequentibus osculis longa serie a WHARTONIANO retrorsum juxta linguam in membrana os succingente apertos, quae STENONIS de *Gland. or.* p. 19. MORGAGNI *Adv.* VI. WALTHER. de *lingua* ubique. HEISTER. *Compend. Anat.* not 55. ic. 33. p. 130. WINSLOW. IV. 582. sententia est. Paulo infrequentius, neque raro tamen, ductus unus longus, a posteriore parte glandulae prodeuns, WHARTONIANO comes fit, ad usque linguae apicem, plane uti in brutis animalibus depingit BARTHOLIN. in *fig.* I. cum WHARTONIANO communi osculo apertus, quae unica NVCKII (T. I. *Sialogr.* f. 4. *explic.*) observatio est: a COWPERO vero *expl.* f. 19. in *app.* ad BIDLOO, RAVIO apud ERNDL. *Itin. Anglic. Bat.* p. 110. pro constante habetur.

Linguae] Praeter tenuissima vascula, in quae aliquando sibi viam fecit RVYSCHIANA (17) cera, adest in lingua expansio glandulosa, facta ex confertis acinis, qui liquorem eum fundunt, quo lingua perpetuo madet. Eam celeb. VATERVS (18) primus descripsit.

Pa-

tur. Cui ductui majori, parallelum alium, neque minimum vidi. Vasa glandulae, Arteriae a Linguali media, Venae a Raninis.

[15] RIVINIANAE, *in Text.*] Fuit utique RIVINVS verus inventor, & ductus alios minores, peculiare, alium anteriorem, junctum WHARTONIANO observavit, in vitulo, (*Diff. KUNNE de Dyspepsia* 1679. Coroll. I.) plane uti WALTHERVS.

[16] BARTHOLINIANAE, *in Text.*] Serius, & post RIVINVM, nisi forte ejus DISS. non viderit, anno 1682., unicum ductum parallelum WHARTONIANO, de *Duct. saliv. nov. Hafn.* 1684. 4.

[17] Non invenio, sed CL. ALBINVS olim demonstravit linguas, ex quarum arteriosis villis materia ceracea erumpebat, plane uti in Intestinis. *INST. MED.* 92.

[18] Propria dissertatione *de novo ductu salivali linguae.* Nempe MORGAGNVS descripsit foramen coecum dorsi linguae (*Adv. I. p. 4. 5. T. I. lit. l. & Advers. VI. p. 121.*) atque in eo, fere in quarto quovis corpore, observaverat canalem quem esse communem excretorium glandularum ibi sitarum, existimavit. Id & HEISTERO visum, pictumque fuerat, cum ductu duplici (*not. ad Comp. Anat. 56. & Fig. 34.*) Id ipsum

Palati] Membranaceum involucrum, idem, undique sibi continuum, plenissimum glandulis simplicibus, investit palatum, nares, fauces, sinus pituitarios, gulam, laryngem, asperam arteriam, ventriculum, intestina. Eam ab inventore, (21) solemus SCHNEIDERIANAM vocare. In

inventum auxit VATERVS, ut late expansam glandulam conglomeratam linguae, per hunc ipsum ductum repletum se crediderit detexisse. (f. 1. f. 2.) Nobis foramen coecum pene perpetuum visum, frequenter papilla fartum, aliquando ductu patens; sed glandulosos acinos perpetuo distinctos, exilibus foraminibus patulos, communis ductus minime indigos. Eorum acinorum, aliqui aliquando in foramen coecum patentes, ductus speciem prae se tulisse potuerunt. Nobiscum facit WALTHERVS de *lingua* p. 34. TREW. *Epist. de Vas. salival.* p. 10. & *Tab. III.*

[19] *Palati, in Text.*] Quod praeter glandulas discretas, sparsasque per callosum suum involucrum, STENONIS de *Gland. or.* p. 17. & f. 4. habet majores molares ad postremos dentes sitas; & alias, quarum ductus radiati, vorticis instar in gyrum ponuntur, ad occursum ostium palati.

[20] *Labia, in Text.*] Tota farta simplicibus glandulis, per minima foramina tenue liquidum fundentibus, HEISTER. fig. 36. Simillimas alias buccae habent, quarum majores, non paucae, circumstant ostium ductus Stenonis.

[21] SCHNEIDER de *Catarrh.* L. III. S. II. C. III. copiosissime per omnia animalia.

In glandulis, quas habet, simplicibus, secernitur humor tenuis equidem, sed tamdiu manens in suo folliculo, donec mora factus crassior, mucus (22) fit, exprimendus, quotiescunque usus postulaverit.

Necessitas] Simillimae mucosae cryptae, in Epiglottide, Uvula, glandulis ad Isthmum fitis, dispersae sunt. Morbi (23) huius membranae, communi voce, dicuntur *Catarrhales*. In naribus *Coryzam* dicunt, in faucibus *Anginam*, in Larynge *Cynanthen*, alibi aliter. Ex hac membrana, gignitur omnis illa vis muci, quae in sano neque emungitur, neque exscreatur, & a cerebro derivata est perperam, consensu totius Antiquitatis. Neque est, cur objiciatur, liquidum adeo viscidum, nunquam fuisse tenue. Audacter adfirmo (BOERHAVIUS) non alios liquores in corpore humano fecerunt, nisi qui tenues sint fluidique: eos vero, qui crassi sunt, mora tales factos esse ex tenuibus, neque fluere, nisi per intervalla (24). Semen, Bilis, cerumen, pinguitudo, qui humores tenacissimi, ii ipsi, dum secernuntur, tenues sunt atque limpidi, & quietem in folliculis agendo spissescunt. Dedit autem provida parens Natura, muci tutamen (25), omni parti corporis humani, quae

[22] Sunt enim verae glandulae simplices, vid. pulcherrime BOERH. *de fabr. Gland. ad RVYSCH.* 5-21.

[23] SCHNEIDER. L. IV. *sect.* I. copiose.

[24] INST. MED. 245. 246. 251.

[25] Mucus est, liquidum fila trahens, pellucidum, lentum, iners, insipidum, inodorum.

quae vel acria liquida mota vehit, vel adtritum majorem patitur. Quare, non solum viae aëreae & cibariae, mucum habent, de quibus glandulis quinque spissa volumina scripsit SCHNEIDERVS: Verum universum iter urinae, vesica, urethra, vagina muliebris, uterus, partes genitales externae, mucilaginosae cryptis abundant. Is vero mucus, non aquosa tantum natura, sed ex oleosa mista constat, ut eo lenior mitigaret rofionem, adtritum. Imitantur naturam nautae, qui madidos rudentes dum tractant, vi ventis stridulos funes rapiente, saepe manus excoriarent, nisi providi, manus pice vel oleo inungerent.

Alius] CL. ANTONIVS NVCK in cane (26) invenit ductum salivalem, qui
ex

rum, lubricum, aquae miscibile, cum parcissima olei temperatione, in lemas vix concrefcens BOERH. *de fabr. Gland.* p. 9.

[26] *Majorem* alium, ex glandula inter os jugale & abducentem musculum sita, apertum in summa gingiva, prope dentem molarem superiorem secundum, *Sialogr.* T. III. f. 1. 2. 3. *minores* alios, ex alia glandula, in os etiam apertos, parallelos priori, p. 156. T. 6. f. 2. In lupo vidit eum ductum majorem HARDER. E. N. C. *Dec.* III. *Ann.* I. *Obs.* XCVI. In Catopardo DVVERNOY *Comm. Acad. Petropol.* 1726. p. 345. In homine nemini visus est. Neque omittere volui, plane in ea sede, de qua dixit NVCKIVS, arteriam venulamque ex glandula magna orbitae, se profunde in os jugale demergere in homine. *Alium*

ex glandula propria & nova orbitae ortus, salivam ad os veheret. Verum vir optimus eum praecocius justo, in numerum salivarium ductum retulit, cum neque ipse, neque alius quisquam hunc canalem viderit in homine. Existimabile est omnino, ob proprias rationes, cani hunc ductum datum esse, quod hoc animal, cum calidissimum sit, non fudet, sed ex ore fumum madentem exhalet, inde motu musculi

lium proposuit ductum salivalem Cl. COSCHWIZ. atque non admissum, defendit, dissertationibus propriis. Verum repetitis, crebrisque observationibus, satis, opinor, constat, ipsi visas esse venas aliquas, modo a venis Hyoideis ad dorsum linguae adscendentes, modo trans Styloglossum a Pharyngaeo plexu venarum ortas, conf. WALTHER. de ling. p. 38. DÜVERNOY de duct. saliv. Coschw. 1725. HEISTER. not. ad comp. n. 56. TREW Epist. de vas. saliv. ubique. Tandem, in os etiam defluit lacrumarum aliqua pars, per ductum incisivum STENONIS de Gland. oris 107. a naribus, juxta ipsam commissuram ossium maxillae, in os patentem, quem HEISTERVS clausum esse voluit, not. ad comp. p. 59. MORGAGNVS autem Adv. Anat. VI. §. XC. p. 116. 117. & olim N. STENONIS, binos in unum confluere observaverunt. Nos perpetuo apertum, & effraetis ossibus, denudato utroque canali membranaceo, duplicem semper vidimus, licet osseum infundibulum, ad nares duplex & latius, in palato plerumque angustius & unicum sit, quae etiam Cl. SANTORINI est sententia Obs. anat. c. V. §. 13.

musculari aucto protinus mirifice fumet & anhelet : Quare loco denegatorum fontium sudoris, hunc ductum accepit, per quem, dum exaestuatur, se calente vapore aquoso liberare posset.

§. LXVI.

Saliva] Saliva sana, hominis juvenis, ore eluto, sponte adfluens, mane, jejuno corpore expulsa. Neque debet (1) pro saliva haberi liquamen foetidum, efficacia Mercurii in morbis venereis expressum : Ea enim non saliva est, sed putridum liquamen, quod canes & alia animalia necasse visum est.

Ignis] Admoto calore valido, avolat volatilis, in eo diversa a sero sanguinis & lymphæ, quæ ad calorem aquæ ebullientis, in spissamentum albumini ovorum simile densantur (2).

Expers] Saliva sani hominis, propriæ linguæ est insipida. Eadem aliquando nauseose dulcescit (3); in convalescentibus ex febre intermittente falsa est, in morbis acutis, amara, rancida.

Spu-

[1] Neque, ut fere solet, sputum, quod sreatu ejicitur, ex aspera arteria, viscosus mucus, & a salivæ natura remotus.

[2] BOERH. *Elem. Chem.* II. *Proc.* CXVII.

[3] Plura exempla habet HENNINGER de *saliva* DISS. II. §. 20. p. 25. neque mihi rarâ obvenerunt, in variis sanguinis viciis, phthisi, asthma &c. An a scirrhorum glandularum Bronchialium succo, qui cum austeritate dulcis est?

Spumescens] Saliva, ex more inter honestiores homines recepto, in phiala servata, spumam agit, quae aliquando per integras septimanas persistat. Quae ipsa proprietas in examine Chemico nobis obstaculo est. Quando enim ignis paulo validior admovetur, collum cucurbitae protinus tenaci spuma offertur, non sine disruptionis metu.

Puro] Qui purissimus ad caput fertur, ex legibus hygraulicis (4).

Copiosior] Quando famelico homini, gratum ferculum ostenditur, exsilit (5) protinus cum aliquo impetu limpida saliva, citra omne etiam mentis imperium. Phrasis Germanica recepta est, *der Mund wässert mir*.

Acris] Qui per religionem diuturna jejunia observare tenentur, iis olet anima, & saliva expuitur foetida, acris (6), gingivas erodens.

Detergens] Nota est in vulgus, efficacia salivae in mundandis ulceribus solidis, & ad cicatricem perducendis (7). Canes certe,
fi

[4] Conf. 235. & adde quae de arteria Carotide externa, truncum Carotidis communis continuante, dicta sunt, ad LXV. not. 3.

[5] Ex ductu WHARTONI.

[6] TSCHIRNHAVSEN *Medic. Corpor.* p. 23. postquam ad tertium diem cibo abstinuerat, observavit, dentes sibi vacillasse, os universum acri saliva inundatum fuisse, & cum manderet, os acriter doluisse.

[7] NVCK ubertim SIALOGR. p. 52. & copiosam compilationem SCHVRIG *Sialogr.* c. IV.

si modo accessus detur, vulnera sua lambendo intra breve tempus persanant.

Resolvens] Saliva resolvit massas coloratas, tumores frigidos (8) cum materie immobili. Sed & ventriculum proprium ita valide adgreditur, ut famis sensum, omnium certe vehementissimum, excitet.

Fermentationem] In vulgus notum est, Indos potus suos inebriantes ita praeparare, ut vetulae edentulae, grana mayz manducant, & succum eum saliva mistum expuant in proprium vas terreum, in quo moderato tempore excoquatur in cerevisiam illis gentibus acceptissimam. (9) Syrupi, illapsa per incuriam saliva, visi sunt acidi & turbidi facti esse (10).

Avo-

[8] Ad strumas, Melicerides &c. WEDEL, RIEDLIN &c. apud SCHVRIG. qui pro indice esse potest 21. 28. l. c.

[9] MARCGRAV. *de Chili* p. 28. LERY. 140. 141.

[10] Imo vero lac secedit adjecta saliva, NVCK. l. c. 28. Succus vero heliotropii rubedine tingitur, teste VIRIDETO, post plurima experimenta, *de prima coct.* l. c. VIII. & in adultis DVERNEY apud DVHAMEL. *Hist. Acad. Reg. Scient. Paris.* p. 249. Verum neque Cl. PAULI in *van HORNE microc.* p. 45. neque mihi, unquam, vel minima mutatio in charta heliotropio tincta, vel in ipsa heliotropii solutione visa est fieri, ex addita matutina saliva jejuni corporis. An aliorum experimentum, quod vini potores fuissent, quod acidum spiravissent ex ventriculo? Ipsa etiam fermentatio, nihil demonstrat. Nam & succus Mayz,

Αποεξία] Quando saliva sputatione perpetua profligatur (11), perit utique una ex causis non invalidissimis Famis, atque concoctionis, paratur chylus deterioris notae, sanguis ipse diluente liquore privatur. Ea omnia mala imminet Tabaci amatoribus. Quod si exsiccationi resistent profusiori potu, tunc labascit inundatus ventriculus, sequuntur Cachexiae, Hydropes. Certe existimo, consuetudinem hauriendi fumum siccae Nicotianae nocere omnino macilentis & Hypochondriacis, concoctionis vires debilitare, appetitum subripere. Quare, quando primum ejus usus invaluit, laudata est pro vera famis antidoto (12). In aula vero Gallica, cum aliquando more receptum esset, ut aulici pastillos aromaticos perpetuo manderent, observatum est evidenter, numerum hypochondriacorum insigniter augmentum fuisse (13).

Con-

Mayz, & syrapi, sibi relictī in aëre libero, sponte fervent atque corrumpuntur.

[11] Noxas ex nimia salivae excretionē BAGLIVIVS, & evidentius, propriis historiis RVXSCHIVS confirmat ADV. II. n. V. quas, in ea ipsa RVXSCHII historia, ad salivae jacturam pertinere, demonstrat restitutio integrae valetudinis, postquam saliva desit per vulnus genae perire.

[12] Apud Indos Brasiliae incolas, eo scopo fumum familiarem fuisse LERY *hist. de l'Amér.* p. 213. & pastillos ex conchyliis cum foliis Tabaci, MONARDES *de aromat.* I. p. 309. ed. *Antv.*

[13] Noxas salivationis, ut vocant, in morbis variis, compilavit SCHVRIE. p. 77. 80.

Constat] Resolutio corporum per ignem, plerumque non demonstrat, id quod volumus demonstrari. Saepe corpora, in quorum elementa inquirimus, exponimus putredini (14), aut fermentationi, causati, iis adminiculis corpora aperiri, deinde mutata corpora igne torquemus, & obtinemus liquores quos pro principiis eorum corporum venditamus (15). Nempe alcohol erit pars constituens naturam Tritici, quia Triticum post fermentationem, igne agitatum, alcohol stillat; & dum carnibus animalium vescimur, deglutimus acerrimum, foetidissimum, fudorificum salem volatilem, quem ignis ex carne extorquet. Verum praeter hanc difficultatem, quae in omni analysi chemica vera est, saliva propria habet incommoda, obstantia, ne certum de ea iudicium ex igne ferre liceat. Parvo igne non multum mutatur. Magno igne, si urgeas, continuo abit in bullas, spumamque. Lento tepore si utaris, spirabit saliva aliquid leniter aciduli: si ad siccitatem usque evaporantem aquam (16) abigas, prodibunt ex salivae viginti unciiis (17), novem-

[14] Eam praeparationem adhibuit in salivae analysi BAGLIVIVS, p. 427.

[15] NEWMAN *Trans. Philoj.* n. 392. p. 9. BOYLE *Chym. Scept.* p. 19. &c. BOERHAAVE *Elem. Chem.* II. p. 345. &c. LEMERY in *Acad. Reg. Scient. Paris.* variis annis, hanc verissimam sententiam contra vulgus Chemicorum evicerunt.

[16] Quae velocius adscendit, quam aqua pluvia
BAGLIV. DE HEIDE.

[17] NYCKIVS ex drachmis viginti, tres omnino drachmas

venedecim omnino unciae aquae, quae aquae communi fimillima est, manet tophaceae massae fere uncia. Id residuum, vehementer igne tortum, exhibet paululum salis volatilis foetidi, atque foecem aliquam relinquit. Nihil omnino adfuit spiritus, si ea voce intelligas, liquorem inflammabilem, qui & aquae, & oleo se patiatur misceri. Illud pauxillum salis, neque acidam naturam, neque alcalinam habet. Ea saliva, fuit hominis integerrimae valetudinis. Id vero, quod salivatione mercuriali effluit, abit in crystallos, nitri fere similes, a salivae natura alienas, ortas a salibus acidis, quibus mercurius dulcis erofus fuerat. Nitrum

drachmas visci puris similis, in quo nihil distincti salis adparuit, ex unciis vero duabus, grana V falsi pulveris, de cujus classe non constabat p. 44. &c. Similis materiae fuscae acris, sed dubiae naturae grana tria, obtinuit ex salivae uncia DE HEIDE *Obs. Med.* LXXXVIII. Sal vero simile sali nivis, & nitrosae naturae BAGLIV. l. c. Sed copiosum salem fixum DRELINCOURT. drachmas duas ex unciis viginti (*de lienos.* ed. 1727. p. 806.) VERHEYENIVS demum ex unciis octo, olei empyreumatici drachmam semis, salis lixivi tantundem, L. II. Tr. I. c. XXV. p. 112, 113. BARCHVSEN ex unciis tribus, olei grana duo, salis lixivi tantundem, *Acroamat. Experim.* 8. p. 364. 374. Diversitas enormis est in eventibus horum tentaminum. An ex vicio experimenti? an salivae?

trum enim, si ullus alius sal, ex corpore humano ejusque liquidis, exsulat perpetuo.

§. LXVII.

Motu expressa] Actione musculorum, quibus diversi salivae fontes subjiciuntur (1). Saliva vero, semper adfunditur cibus in eo loco ubi primum solvuntur, homini in ore, animalibus ruminantibus in ventriculo primo (2), avibus in ingluvie (3).

Similitudinem] Saliva, est liquor ex sanguine nostro secretus, denuo in sanguinem resorbtus, & iterato ad os effusus (4), liquor ergo quam maxime indigena corporis humani. Sed adfunditur cibus, cum iis miscetur accurate, mutabit ergo eos in naturam corporis humani, & panem, solo diuturno adtritum in ore, fere in chylum reformat.

Miscelam] Videtur magnum praesidium firmae valetudinis in eo positum esse, ut omnia elementa liquidorum humanorum sint

[1] Vid. LXV. not. 12. Deinde sublinguales inter Mylohyoideum & Genioglossos, Molares a Massetere, buccales a Buccinator, Uvula a Gloss. & Thyreopalatinis &c. Sed negat STAHLIUS quidquam conferre musculos, nunquam enim ad mansam ligni scobem salivam adfluxuram p. 224. Jubeat eodem jure, prelum uvis parcere, pondus bilancem non detrudere: Sed & experimentum falsum est.

[2] PEYER. de rumin. L. II. c. II. p. 119.

[3] WEPFER E. N. C. Dec. I. Ann. II, Observ. CCLI.

[4] Ad LXVIII. not. 3. 4.

sint exquisite mista, nullum seorsim fluat. Sal ab oleo secedens, rodente sua efficacia vasa destrueret; oleum sincerum ea quae occuparet, aquae inaccessa redderet; aqua effugeret in canales minores, desertis arteriis & venis majoribus. Inde adparet, nos quoties v. c. pingui vescimur, magna damna passuros, nisi aliquid obstaret, quod corrigat lentorem olei. Nempe saliva, cum oleo subacta, miscetur oleo, id reddit aquae miscibile. Panis butyratus, cum carne infumata, acceptissimae Belgarum deliciae, diffliueret, ex natura sua, in rancidum liquamen, ex quo ructus adscenderent inflammabiles. Sed is ipse panis oleo obrutus, si probe manducetur, chylum blandum, & limpidum, & nutritium dabit.

Fermentationem] Chemici, omnibus actionibus Naturae operantis admiscunt fermentationem: Chemicorum adversarii ex omnibus excludunt eandem. Nimis late utrimque. Quoties nempe materia fermentationis, cum calore proprio & aëre adest, non potest fieri, quin oriatur fermentatio. Sed panis ex indole sua acescit, fermentatur; saliva pro aqua adest; aër accedit libere, os & ventriculus locum calentem, mediocriter clausum

[5] *Salini, in Text.*] Sal nullus agit nisi solutus, saccharum non sapit, ipse lapis infernalis non urit, si siccus, ficcae cuti admoveatur. Iidem sales, in aqua soluti, efficaciam suam exserunt, stimulant, dissolvunt olea, &c. Sed primum salium vehiculum, saliva est. Verum & sapor non percipitur, nisi sale soluto. v. CCCCLXXXIX.

clausum exhibent. Nascetur utique fermentatio: Et eam fieri, efficaciter demonstrant adscendentes ructus, & vagi borborygmi (6).

Saporis] Si diversi generis alimenta adsumferis, panem, pomum, pisces, & omnia patienter manducaveris, neque quidquam deglutiendo separaveris a reliquis, paulatim singula amittent aliquid de sapore suo, & abibunt denique in massam uniformem, cujus odor & sapor, debiles fient atque blandi, neque quidquam retinebunt distinctissimae naturae, quae in singulis adfuerat.

Intestini] Seditio quaedam particularum, & occulta reptatio omnium massularum omnino requiritur, in eo liquido, quod fermentari debet. Nunquam ex saccharo acetum produxeris, nunquam alcohol ex farina, nisi conturbatio ista praecesserit. Sed potenter motum intestinum ciet aër, calore agitated, neque unquam magis exercens elasticum suum robur, nisi quando viscido corpori inclusus haeret. Inde tenaces illae & constantissimae spumae in saliva. Is vero aër, salivae mistus, subactus cum alimentis, interfertus singulis pene particulis, exserto elatere particulas a se invicem dispellit, vincula massularum dissolvit &c. (7).

Refectiorem] Homo perdit famelicus,
vix

[6] Fieret nempe fermentatio ex natura ciborum atque salivae, nisi aliquid obesset, bilis nempe, tritus perpetuus, copia adfusi liquidi. vid. BOERH. *Elem. Chem.* II. 182.
2. vid. *INST. MED.* §. LXXVI.

[7] Vid. fusius LXIX. not. var.

vix dum gustaverit offam panis vino intinctam, nihil certe deglutiverit, adcessit tamen summa refectio toti corpori. Namque venae bibulae, & in universo corpore humano, & in lingua frequentes, absorbent id, quod in alimento fluidissimum est, vehunt ad venas jugulares, inde ad cor. Id non anatomicorum modo argumenta (8), sed & eae herbae docent, quae diutius manducatae, totae deliquescunt in ore, & pene nihil foecum reliquunt, quod in *Acmella* (9) Ceylanica BOERHAAVIVS expertus est.

§. LXVIII.

Tali] Liqueat ex LXVII. LXVIII. LXIX, cur nulli perfectiorum animalium saliva denegata sit (1)? cur avibus & aliis animalibus non dentatis, saliva ex peculiari fabrica, ad finem oesophagi secernatur?

Male]

[8] In ventriculo demonstrabitur ad §. LXXVII.

INST. In lingua flatus per venas injectus, post macerationem per minimos ductus bibulos erumpit; COSCHWIZ *de nov. duct. saliv.* p. 10. cum experimentum in ductu suo fecerit, fecit utique in venis.

[9] HERMAN. Mus. Ceylan. p. 17. est vero *Bidens urticae folio Indicus lithontripticus* HOTTON. *Phil. Trans. abrig'd Vol. II.* p. 648. conf. BREYNIi *diff. inaug. de Ginseng & Acmella.*

[1] In Quadrupedibus ubique salivales glandulae; in serpentibus simillima saliva ex folliculis RHEDI. *de viper.* p. 165. In avibus, liquor ex glandulis ingluvici.

Male] Benigna parens, sed aequè sapiens ac quidem benigna est, nihil absque fine molitur. Verum etiam morationum gentium consensu receptum est, ut sputatio inter honesta hominum colloquia pro turpi & dedecorosa habeatur, & in Oriente imprimis summae detestationis signum fuerit. (2).

Melior] Tenuis & aquosa saliva resorbetur per vasa lactea, eadem fertur ad sanguinem, & quae semel, ex hydraulica (3) lege, ad caput glandulasque salivales deposita est, deponetur denuo iisdem legibus ad eadem loca, magis jam depurata, & magis humana, si voce insolente uti licet (4). Sed saepissime, intra diem unicum, eam viam ire & redire potest, & centies quidem intra unicae horae spacium.*

Morbi] Sunt utique morbi pluresculi, in quibus uberior excretio salivae salutaris est. Verum is liquor, secretus equidem per salivae vasa, non vera tamen saliva est. In
huc

[2] DEUTERONOM. XXV. v. 9.

[3] INST. MED. 300.

[4] Salivae uncias duodecim intra diem naturalem in homine secerni putat NUCKIUS p. 30. Ea copia non excreatur in sano homine, neque per alvum egeritur, & urina fere ex potu generatur. Major ergo pars salivae videtur resorberi.

* Error forte MS. nostri. Nam LOWERIANA computatio, quae satis superque laxa est, intra horam sanguinem omnem per cor moveri vult decies & ter, de corde p. 170. quod multum distat; neque probabile videtur, nullam salivae partem per urinam excerni.

lue Venerea, salivatio mercurii efficacia expressa, ipsum sanguinem liquefactum, simulque cum eo ichore, pinguitudinem corruptam eliminat. Quod manifestum est, cum eisdem plane morbosos humores decoctum Guajaci per sudorem exprimat (5). In Cachexia, sialagoga illa & *masticatoria*, non salivam adeo, quam quidem inutilem atque abundantem aquam expellunt, quae efficacius per anum purgantibus medicamentis deijcitur.

Crises] Possit salutaris illa in Variolis salivatio adferri, ad evincendam inutilitatem liquoris, qui tanto cum emolumento profligetur. Namque die XI. (6) corpus aegrum, crassa & fere continua squama tegitur, quae fit ex confluentium variolarum melleo liquore in crustam nigerrimam condensato. Eo tempore, nisi salivatio uberius, aut manuum pedumque tumor accedat, certa mors expectari debet. Tunc enim materia perspirationis insensibilis, repulsa a crusta impenetrabili, redit intra

[5] BOERH. praef. ad *Aphrodisiac.* sub fin. Sed & per alvum aliquando, CAMER. de *salivat. sine saliv.* & ubertim usu solo electuarii BIERLINGIANI experientissimus WERLEHOF. in *Commerc. Lit.* Norimb. 1735. n. 13.

[6] SYDENHAM. *Epist. de Var.* p. ed. Lips. 188-191. BOERH. *Aphor. Pract.* 1398. fin. Sed & in febribus malignis aliis, ex petechialium genere, id visum fuit. vid. RIEDLIN. & LENTILIVS *Misc. Nat. Cur.* Dec. III. Ann. IV. V. p. 257. app. 132.

intra sanguinem, putredinis & mortis causa certissima; quae enim quinque (7) partes octavas aequat omnium excretionum quae ex corpore humano fiunt, ea si retineatur, nonnisi potentissime nocere potest. Sed ea materies, quando per salivae vasa ejicitur, aut in manuum pedumque cellulosas membranas cedit, corpus a putredine liberum relinquet (8).

§. LXIX.

Aëre] Absque aëre (1) fermentatio nulla perficitur, tunc felicissime cessura quando aër abunde adest, intime inclusus materiae viscosae, acescenti. Id experti norunt pistorum, qui non ob aliam causam pastam suam pinfunt, nisi ut aërem undique in eam profunde adigant. Verum, praeter hunc aërem, qui cum aëre communi idem est, aliud exstat genus aëris (2), qui intra

[7] SANCTOR. C. I. §. VI. Sed in variolis cibos fere nullos adsumimus, non ergo tanta perspiratio.

[8] Imo vero ipsum pus variolarum resorbtum, intra sanguinem receptum, facit febrem putridam, sanandam purgante medicamento acido; & salivatio conservanda est, ut anginam funestam arceamus. conf. BOERH. *Aphor. Pract.* 1400. Neque semper funestus est salivationis & tumoris defectus. FREIND. *comm. ad Epid.* VII. *hist.* II. & *Epist.* FREWIN. &c.

[1] BOERH. *Elem. Chem.* II. 24.

[2] MARIOTTE *de la Nature de l'air* 263. &c. id intra aquam condensari in spacium decuplo minus, &c. 164.

tra corpora latens, nunquam conspicuus (3) prodit, nisi aut ignis (4) summa violentia accedat, aut rigidissimum gelu (5), aut effervescentia salium contrariorum (6), aut denique aër ambeuns (7) omnis detrahatur, quando ita se evolvit aër ille latens, ut spacium multoties priori amplius (8) in vacuo BOYLEANO occupet; Sed utrumque aëris

[3] Elaterem tamen suum, neque omnem, neque constanter intra liquida deponit, HALES *Haemastat. App. Exp. II. p. 272. seqq.*

[4] MARIOTTE l. c.

[5] MARIOTTE l. c. WOLF. *Physic. exper. I. C. VI. §. 168.*

[6] MAR. 167. in quam rem pulcherrima experimenta sunt MVSSCHENBROEK in *Acad. Ciment.*

[7] MAR. lb.

[8] Quater millies MARIOTTE p. 173. Verum, si aër vulgaris elasticus potest dilatari ita, ut se ipso fiat amplior septuagesies (BOYLE *de aëre elastico Exp. VI.*) tunc aër ex calculo humano productus, qui spacium 650ies amplius mole calculi occupavit (HALES *veget. statiks c. VI. p. 188.*) servato omni elatere, (ibid. & *Haemastat. app. p. 319.*) poterit expandi, ut repleat volumen, $650 \times 70 = 45150$ majus, eo, quod intra calculum humanum replevit. Et si aër vulgaris potest conprimi in spacium 1838 se ipso minus (HALES *haemast. app. p. 348.*) jam incredibilis pene orietur differentia inter volumen aëris maximum & minimum. Certe MVSSCHENBROECKIVS, rationes eas expressit numeris 46, 656, 000, 000, & 1. (*Elem. Phys. p. 383.*)

aëris genus, uberrime adest in manducatis cibis, atque cum saliva subactis (9).

Muco] Mucus iste, adeo necessario requiritur ad vitam, ut animalium nulli denegatus sit (10); atque non alius certior sit praenuncius instantis lethi, quam ejus absentia, sive fauces glabrae (11). Mucus autem subpinguis est, aqua crassior, sed cum aqua miscibilis, secretus in glandulis simplicissimis (12). Ignari medici, saepe laetantur, muco expresso vi acrium purgantium, facinore patrato, quod salutarem artem non decet.

Linguae] Lingua (13) habet dorsum plenum verrucis mucum stillantibus: maxime vero ubi radix ejus Epiglottidi connectitur. Deinde foramen coecum, cryptis mucosae praeditum est: VATERIANA expansis glandulosa, linguam obvelans, perpetuo
lento

[9] Nulla hic est efficacia aëris interni, non elastici: namque in corpore humano nulla adest causarum *not. 4. 5. 6. 7. hujus §.* quibus solis latens aër in activum robur restituitur. Ita aër cerevisiae Britannicae fortissimae, non est elasticus HALES *Haemastat. p. 272.*

[10] Longum catalogum Quadrupedum, Avium, Piscium, in quibus membranam pituitariam vidit, vid. apud SCHNEIDER. *de catarrh. L. III. S. II. c. III. tot.*

[11] Quas *graciles* vocat HIPPOCRATES *Coac. p. 263. edit. FOESIANAE.* & deglutitio laesa omnibus morbis acutis finem solet facere.

[12] INST. MED. CCLI.

[13] Vid. §. LXV. in *notis* variis.

lento humore madet. Is omnis, adeo copiosus mucus, non effluit perpetuo, sed stagnat, exprimendus ad suos usus agitatione Linguae, valide ad partes vicinas solidas adpellentis.

Inviscatis] Magna certe mucī utilitas est, aërem motu ipso admistum tenacitate sua coërcere, ut cibos ad ventriculum comiteatur, magnarum mutationum futurus certissimus auctor. Quare in lentoris definitum gradum paratur, aërem non retenturus, nisi tenax esset, non dimissurus, si tenacior.

Pondere] Dubitavimus alibi (14), num satis evictum sit, quod omnis aër ex sua natura gravitet: Sed de eo aëre, qui cum cibis miscetur, nullum omnino dubium est.

Elasticitate] Nondum satis declaratum est a Philosophis, quae sit mirabilis illius proprietatis intima ratio. Satis evictum est (15), aërem posse valde conprimi, dilatari multo validius, compressum pondera maxima sustinere, eadem dum se expandit, disjicere (16). Proxime vero ad Naturam videtur accessisse vir sapientissimus, ISAACVS NEWTON (17). Ille nempe primus demon-

[14] BOERH. *Elem. Chem.* I. p. 5011

[15] Adcuratius elaterem aëris scrutatus est BOYLEVS, postquam observaverat, aërem in angustum spacium compulsus, retracto embolo, spacium occupare amplius *Exp. Phys. Mech. de Elast. aër.* l. p. 15. Verum ultra experimenta non progressus est.

[16] BOERH. *Elem. Chem.* I. 446.

[17] Non quidem adseruit, eam naturam esse aëris,

demonstravit „ unum aëris elementum elasticum non esse , non agere ea ratione , qua aërem agere videmus : Duo vero aëris elementa , si in eam vicinitatem pervenerint , quae definita est a CREATORE , se invicem repellere , & si aliqua corpora ea libere recedere non permittant , ea maxima vi remove : Eam autem vim se repellendi augeri , quo propius ad se invicem accesserint elementa , in ipso contactu fere infinitam fieri . Plane uti Magnetes , similibus polis sibi obversi , ut australis polus australi respondeat , se repellunt vi magna , atque majori , quo propius ad se invicem accesserint (18).

Calore] Aër externus , qui corpus humanum ambit , eo corpore frigidior (19) est ;

aëris , verum id posuit „ si corpora darentur , quae se repellerent , & quorum vis repellens foret in ratione reciproca distantiarum , tunc phaenomena ex ea lege oritura eadem , quae in aëris elasticitate observantur . *Princ. II. Prop. 23.* PEMBERTON *view of Newton. Philos. p. 150.* s'GRAVEZANDE *Elem. Phys. Math. p. 304. §. 1072. 1092. & MVSSCHENBROECK Elem. Phys. p. 379.*

[18] Quae revera augetur inminuta distantia , sed in ratione nondum definita , MVSSCHENBROECK *Phil. Trans. n. 390. p. 378.*

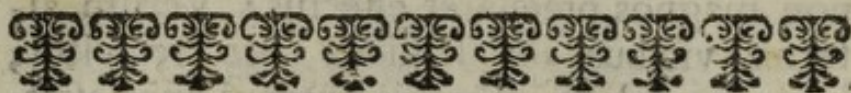
[19] In exiguo thermometro *Fahrenheidiano* cuius gradus sunt 112 , longe ab ebullitione remoti , aestate vix unquam calor aëris ad 70 ° adscendit , calor vero manus meae facile ultra nonagesimum . Et autumn , cum

est; Idem ergo si patiatur calorem, similem calori sanguinis humani, expandetur utique; & receptus intra os, dissipabit bullas salivae, muci, ciborumque solidas massulas, quibus coërcetur.

Variata] Nixus aëris, si aequabilis foret, non magnos praestaret effectus: Verum alternis vicibus aër frigidus ore recipitur, idemque calore corporis humani incalescit, expanditur: & alternis adeo vicibus, bullulae aëreae, intra cibos conclusae, modo contrahuntur, modo rarefiunt; atque in iis ipsis bullulis est perpetua quasi systole & diastole, & varius nixus, modo remittens, modo validior, vectium minimorum aëreorum, in vesicularum suarum mucosos parietes, atque comprimentem molem alimenterum. Quare particulae elevatae, iterum delabuntur, flexae extenduntur, extensae flectuntur; confrictu ergo & motu repetito adteruntur, fiunt similiores suis sociis, & aliquo modo fere in fluidum liquorem resolutae: quales esse decet, ut in Ventriculo in chylum porro possint elaborari. Et liquet, quare manducatio ad felicem vitam adeo necessaria sit, ut vitam suam diceretur odisse, a Veterum aliquo, qui alimenta non diligenter manderet. Namque debilior ille Ventriculi tritus, nisi praecefferit divisio in minimas particulas valida vi dentium, nixuque aëris, & salivae diluentis ministerio, non poterit superare nexum particularum

cum aëris calor esset 58° , calor manus meae fuit 88° , atque ad calorem aëris se habuit, fere uti 5 . ad 3 .

larum alimenti, neque chylum bonae notae praeparare. Ex chylo vero deterioris conditionis, nunquam defoecatus, & absolute perfectus sanguis generari poterit.



DEGLUTITIO:

§. LXX.

Inter omnes functiones corporis humani (1), deglutitio, uti longe molestissima est na-

[1] PRAECEPTOR optimus, post nostra tempora, in editione, quae anno 1734. prodiit, longe pulchriorem difficillimi negotii historiam dedit. Nefas tamen duximus, vel eas voces omittere, quibus meliores publicas fecit AVCTOR, ne plus tribuisse videamur nostro iudicio, quam auctoritatis fidissimi codicis.

NOT. ad EDIT. 1734.

[1] *Cryptis mucosis*, in *Text*, p. 32.] Vid. COWPER. *App. ad BIDL.* f. 8. lit. b. quae eadem est icon *Myotom.* nov. 1724. T. XXVIII f. 4. quae modo in acervos colliguntur, modo sparguntur solitariae.

[2] *Sulcatum*, in *Text*, p. 33.] In brutis evidenter transversis fulcis, vid. SCHNEIDER. *de catarrh.* L. III. §. II. fig. III. ex vitulo. In hominibus omnino obscure. Caeterum

narratu, ita discenti etiamnum molestior est. Neque id absque ratione, cum inter conpositas actiones, ipsa sit conpositissima. Debuit cibus ore adsumtus, deferri ad fauces. De-

terum epidermidem habet, sub qua perio-
steum pulposum cuti simillimum.

[3] RVYSCHIANA, in *Text. p. 33.*] In naribus,
vasa quae vocat *Arteriopituitosa*, singula-
ria, juxta longitudinem narium decurren-
tia, longis retis areolis, THES. VII. T.
III. f. 2. pulchre, & EPIST. IX. T. IX.
f. 7. In palato, & vasa demonstravit
THES. V. *Locul. magn. Arc. I.* & glan-
dulas, quas dicit esse glomeres vasorum,
Thes. VI. Aff. I. N. 3. not. 2.

[4] *Tonsillae*, in *Text. p. 34.*] De iis in univer-
sum E. N. C. Cent. IV. *Obs. CXC.* p.
456. HEISTERVS egit, & figuras exhi-
buit in situ naturali.

[5] *Membrana*, in *Text. ib.*] Teguntur anterieus
membrana oris, ejusque ope connectun-
tur Linguae. Interius vero per membranam
pharyngis, qua velantur, aperiuntur sinu
uno, aut pluribus, HEIST. l. c. T. XI.
f. 1. G. Superius membranae ope nectuntur
membranae mobili Palati HEIST. l. c. K.

[6] *Cryptarum*, in *Text. ib.*] v. HEIST. l. c.
figuris plurimis. Cellulosam fabricam
ipse adgnoscit RVYSCHIVS *Thes. II. Aff.*
VI. N. 14.

[7] *Columnarum*, in *Text. ib.*] Ita ut ad per-
pendiculum posita sit, inter velum
palati & linguam, media fere sede;
atque musculus Glossopalatinum anterieus
& interius, Thyreopalatinum vero
exterius & posterius, adcumbentes
L ha-

Debuit aperiri Oesophagus, claudi eodem tempore aspera arteria, atque narium meatus, quarum cavitatum utraque Oesophago finitima est. Et super ipsum quidem clausum

habeat, praeterlabentes etiam Styloglossum, & Pterygopharyngaeum.

[8] *Patentioribusve, in Text. ib.]* Ita ut in catarrhalibus malis, dilatata oscula, facile proulcerebus inponant Chirurgis RVVSCH. l. c.

[9] *Uvula, in Text. ib.]* Primus, ni fallor, PRAECEPTOR, deinde LITTRIVS, uvulam a Velo palatino distinxit, quas particulas Anatomici, ex locorum ignorantia ita confuderunt, ut musculos Veli palatini, omnes omnino Uvulae adscripserint.

Est vero *Velum palatinum* septum mobile, constans membrana ex naribus, & alia ex palato osseo producta, conjunctis in ora posteriori veli; anterieus adnata arcui posteriori levi ossis palati utriusque, deinde lateraliter palati processibus alaribus, & alis; ex horizontali pendula, & libera posteriori toto margine; Latitudo a dextra ala ad sinistram fere fescuncis, ab anterioribus retrorsum unius unciae. Iconem habet EVST. T. XLII. f. IV. VI. deinde, sed non satis distinctis limitibus LITTRE *Mem. de l'Acad. des Sc.* 1718. T. XV. f. 1. cum bona descriptione. conf. BIDLOO T. XIV. f. 3. HEISTER *Comp.* f. 38. COWP. T. XXVIII. f. IV. *inter K. & H.* T. XXIX. f. 1. *ib.*

Uvula vero adpendix est ejusdem membranae crassior, in coni obtusi formam ficta, factaque a glandulis & Azygo musculo, pendens

sum laryngem, superque operculum ejus Epiglottidem, ita debuerunt vehi potulenta, ut ne unica guttula intra glottidem stillet, cum etiam si unica fuerit, sufficiat, ad moven-

ad perpendiculum ex media ora libera posteriore veli, ad usque linguae sedem posteriorem, quam pene attingit, ante Epiglottidem, neque unquam pone Epiglottidem. Figurae hujus crebriores sunt. In situ in primis LITTRE. l. c. f. 1. & II. deinde HEISTER. E. N. C. l. c. COWP. *Myot. nov.* 1724. T. XXVIII. f. 4. BID-LOO T. XIII. f. 1. T. XIV. f. 3. EVST. T. XLII. f. 6. Extra situm naturalem VALS. T. V. f. 1. 2. T. VI. & passim COWP. T. XXXVIII & T. XXIX.

[9] *Longis, in Text. ib.]* Quas & LITTRIVS l. c. & RVYSCHIVS habet *Thef. II. Aff. V.* no. 6. Extra dubium est, loqui priorem de musculo Azygo, neque RVYSCHII aliam sententiam esse opinor.

[10] *Arteriosa, in Text.]* Arteriae *Tonsillarum, & Uvulae, Palatique mobilis*, proprio trunculo, modo ex Carotide externa ipsa, modo ab arteria Labiali (quae per marginem maxillae inferioris incedit COWPER T. XXII.) proxime ejus originem. Arteria *Palati ossei*, finitima priori, a trunco Nasali, quae *Maxillaris interna* WINSL. III. *des Art.* 58. Ab ea ad vicinas sedes musculorum Uvulae rami. Arteria *Pharyngea*, communis est truncus cum *Occipitali* ex Carotide interna, haud longe a divisione Carotidum, adscendit ad summum usque Pharyngem, inter duas Carotides, & ubi cranium jam subitura

vendas convulsiones, metumque strangulationis. Quare ut obscurissima haec actio aliquid lucis admittat, partiti sumus longam historiam, atque ex ordine persequendum sum-

detur, reflectitur, atque distribuitur in Pharyngem. Inferiores Pharyngeae a Thyroidea sunt.

[11] *Venosa, in Text. ib.*] Haec mire variant, & vix descriptionem admittunt. Solent venae, juxta Styloglossum, plusculae, oriri ex trunco conjungente Jugularem internam cum externa, vel a proprio ramo venae magnae Facialis, plexum facere juxta Tonsillas, inde ad Palatum mobile, Uvulam, Tonsillas, Dorsum linguae, varie distribui, conjunctae cum Lingualibus, cum Hyoidea vena &c. *Pharyngeae*, loco & numero incertae, plures, a Jugularis internae trunco, & a trunco Venae Facialis, plexum pone Pharyngem facturae. Inferiores vero Pharyngeae, plexum facientes, pone Pharyngem descendentes, sunt a Thyroideis. *Facialem* autem Venam dico, truncum unicum, vel plures, quae ex Jugulari Interna ortae, prospiciunt Linguae, Pharyngi, Naribus, Palato, Faciei universae &c. Ita nominare malim, quam *Jugularem externam anteriorem*, qua voce ambigua, ad huiusmodi familiari nomini rami Venae subclaviae, utitur WINSLOW. III. *des Vein.* 72. &c.

[1] FALLOPIO, *in Text.*] Qui *Stylopharyngaeum* sub nomine *Quarti partis Linguae*; *Circumflexum palati*, pro *Primo faucium*; *Levatores palati mobilis*, pro *secundo*; *Cephalopharyngaeum* una cum *Hyopharyngaeo*,

sumimus cibum, per diversas oris caveas.
Eae autem sunt

I. *Cavea buccarum*, quae antèrius quidem
genis, buccis, labiis coërcetur, postèrius fi-
ni-

gæo, & *Thyreopharyngæo*, & *Glossopha-*
ryngæo, pro tertio *Faucium* descripsit.
Observ. Anat. p. 65. ed. Venet. 1606
omnes paucissimis vocalis.

[12] VALSALVA, in Text.] Qui MOLINETTI
& CROONII descriptionibus, & FALLO-
PIANIS, addidit alios musculos vere no-
vos *Glossostaphylinos*, *Pharyngostaphylinos*;
alios uberius exposuit, *Glossostylo-Hyo-*
Thyro- & *Cricopharyngæos*; alios novis
nominibus tantum, *Musculum novum*
Tubæ, qui *Primus Faucium FALLOPII*;
& *Salpingostaphylinum*, qui *Secundus* ejus-
dem fuerat. Icones addidit omnium, sed
extra nexum partium naturalem.

[13] MORGAGNO, in Text.] In Epist. ad
VALSALV. anno 1706. data, quae ex-
stat in *Commentariis Acad. BONON.* p. 371,
seqq. Descripsit autem *Azygon Uvulae*;
Staphylopharyngæi nexum ad os palati
(quem *Hyperopharyngæum* musculum di-
xit SANTORINVS p. 133.) & in Thy-
roidem cartilagine insertionem; *Mylo-*
pharyngæos denique, non addito nomine.
Multa praeterea emendavit & illustravit.
Eadem fere brevissime in *ADV. ANAT. I.*
§. 8. p. 4. repetiit, & *ADV. ANAT. II.*
Anim. XIV. p. 34. 35. confirmavit. I-
conem nullam dedit.

[14] SANTORINO, in Text.] In *Observ. Anat.*
C. VII. tot. In eo multa minutius est ri-
matus, *Glossopharyngæi* tres lacertos di-

nitur maxillae superioris utroque osse, qua parte sub naribus est, & maxillae inferioris parte media:

II. In-

stinxit, *Thyreopalatinum* a *Pharyngostaphy-
lino* separavit, & ab eodem *Hyperoopharyn-
gaicum*: situm Pharyngis, fibras Oeso-
phagi, Veli palatini & Uvulae discrimi-
na, & alia inventa priorum, uberius
proposuit. *Mylopharyngaeus* vero, *Sal-
pingopharyngaeus* & *Hyperoopharyngaeus*
ejus, dudum a MORGAGNO & DOVGLAS-
SIO, & ab hoc quidem bini priores nomina-
tim, propositi fuerant. Icones non habet.

Sed omnino addendi videntur Viri de
Anatome universa optime meriti; EVSTA-
CHIVS, qui T. XLI. f. V. VIII. XI.
XIII. *Stylopharyngaeum*, *Hyopharyngaeum*,
Thyreopharyngaeum, & *Circumflexum pa-
lati* omnes in vero situ; In tabula vero
XLII. f. IV. alio modo, in pharynge ex
capite soluto, priores omnes: sed praeterea
Velum palati, *Glossopharyngaeum*, *Stylopha-
ryngaei* finem in cartilagine scutiformem;
f. VI. *Salpingopharyngaeum*, & *Pharyngo-
staphylinum*, & *Thyreopalatinum*, & ni fals-
lor (41 - 39) *Hyperoopharyngaeum*, (quem
ALB. pro *Salpingopharyngaeo* habet) vere
& perspicue exhibuit.

COWPERVS, in cujus majori *Myotomia*
1724. T. XXII. T. XXIX. pulchrae,
atque nitidissimae icones musculorum eo-
rum, qui prius noti fuerant; sed & novi, cum
decederet de vita, *Mylopharyngaei*, ejeti-
que *Cephalopharyngaei*, novique *Pterygo-
pharyngaei* primus imagines exhibuit.

DOVGLASSIVS, qui pene eodem tempo-
re, quo ADVERSARIA MORGAGNIANA
prodierunt, neque iis visis, undecim omnino
paria

II. Intercapedo quae *supra linguam* est, inter dorsum linguae, palatique fornicem.

III. *Cavitas* infra linguam, inter pronam partem, eandemque priorem Linguae, atque

ria Pharyngaeorum descripsit, restituto *Cephalopharyngaeo*, *Hyopharyngaeo* in duos, & *Thyreopharyngaeo* in totidem musculos diviso, *Mylopharyngaeo*, *Salpingopharyngaeo* primum additis (nisi, paucula verba MORGAGNI, *Mylopharyngaei* inventionis gloriam eiteripuisse velis). Uvulae vero musculis adjecit *Palato-Staphylinum*, qui idem est *Azygo* MORG. & cujus descriptionem ita obscuravit vocola *forwards*, pro contraria *backwards* elapsa, ut a celebribus viris, simul in Uvula, cum *Azygo* proponatur, & a Cl. WALTHERO pro particula aliqua *Circumflexi Palati* habeatur, de *deglut.* §. IX, p. 19. *Thyreo-Staphylinum*, post FALLOPII breve indicium, primus constituit. WINSLOWVS aliquot nomina nova, & novum loco *Mylopharyngaei* *Geniopharyngaeum*, & alia, uti solet, exquisita cura adjecit.

Sed longe ante omnes veritate, judicio, & indefesso labore se extulit Cl. ALBINVS, cujus observationes malumus suo loco exhibere, nimis ad nostram brevitatem multiplices. Neque negligendi labores DIONYSII, LITTRII, HEISTERI, WALTHERI de *deglutit.* CANTII denique cujus T. III. Pharyngem a parte posteriori exhibet.

[15] *Arcus*, in *Text.* p. 35.] Quorum posteriores sibi invicem propiores, anteriorum distantia major est. Posteriores validiores, a

que oris membranam, cui maxilla inferior continuatur.

IV. *Cavea faucium*, quae post radicem linguae sequitur, &, dum deglutimus, sub-
na-

Thyreo - palatino & Pharyngo - palatino conjunctis fiunt, anteriores tenues a Glosso-palatino.

[16] *Mucosis, in Text.*] Quas eleganter COWPER T. XXIX. f. II. lit. E. In Salpingopharyngaei parte Pharyngem respiciente, copiosissimae visae sunt: uti universus emnens margo Tubae EVSTACHIANAE mucosis glandulis repletur.

[17] *Tubarum, in Text.*] Tuba EVSTACHII patet intra cavum faucium, proxime citra meatum narium, antrorsum & deorsum, osculo elliptico, sed obliquo, quod pars cartilaginea antè educatur longius. (VALSALV. l. c. Tab. IV. lit. K. L.) Ea vero orificia utcunque conspicua reddi, adparet ex GUYOTI experimento, in surditate aquam intra Tubam ipsam per os impellente, quod & ACADEMICIS PARISINIS Hist. de l'ann. 1724. p. 53. & mihi difficillimum videtur; GARENGEOTO, uti multa, quae nunquam expertus est, facile & expeditum, Instr. de Chir. II. p. 378. 379. Conf. de hoc osculo DVERNEY des Organ. de l'ouïe T. IX. f. 2. HEISTER. in app. compend. T. 8. f. 38. COWPER. Myot. 1724. T. XXVIII. f. II. G.

[18] *Atmosphaerae, in Text, p. 37. n. 3.*] Demto illo fluente omni, quod libere per os illabitur.

[19] *Dilatatores narium, in Text. p. 38. n. 8.*] Qui pars est Levatoris labii superioris, conf. EVST.

nascitur amplior; cujus limites sunt Lingua, postremam oram palati ossi feriens revoluta suo apice; Velum palatinum, quae expansio membranaea, ultra coeli ossi palati extre-

EVST. T. XLI. f. 1. COWPER. T. XXV. f. V. n. 35. ALBIN. III. c. 8.

[20] *Thyreopalatinus*, in *Text.* p. 40.] Hunc si describerimus, simul & Pharyngostaphylinus, & Hyperoopharyngaeus dicti erunt: Namque Pharyngostaphylinus nomen est VALSALVAE, cum ignoraret originem quae ab osse palati est, (de *aur.* c. 11. §. XIX. XX.) *Hyperoopharyngaeum* addidit SANTORINVS, cum detegeret originem ab osse palati, ejusdem certe musculi (c. VII. §. XIII.) Oritur superius, & ab osseo palati margine posteriori, (ALBIN. III. c. 58.) & a membrana firma, quae ex naribus prodit in velum mobile, & parte sui concurrens, (VALSALV. T. V. f. 2. H. H. T. VI. 2. 2.) parte alia diversus, descendit (COWPER. T. XXVIII. f. 2. & T. XXIX. f. 1. N. N.) recurvatus ex palato mobili, pone tonsillas, post & ad latus linguae ossisque hyoidis (EVST. l. c. & LITTRE *Mem. de l'Acad.* 1718. T. XV. f. 1.) interius quam Stylopharyngaeus (EVST. T. XXII. f. IV. VI.) & praetervertus linguam, per latera pharyngis ad ipsius cartilaginis Thyroideae (EVST. ib. & DOUGLAS. c. XVI. p. 45. MORG. *Adv.* l. 4 & *Epist.* SANTORIN. c. VII. §. XII. ALB. l. c.) cornu & oram lateralem pervenit, cujus membranae, tectus (uti & superius tangebatur) omnibus musculis Pharyngis, laxe inseritur. Princeps hic musculus degluti-

tremum marginem, retrorsum versus vertebrae, deorsumque educitur, mediam uvulam continens; Isthmia, sive uterque paries faucium ex naribus descendentium; Pha-

nis, modo elevat Laryngem, epiglottidem inclinat, pharyngem contra bolum elevat, adducit, dilatat; modo deprimit velum mobile, & cum lingua conjungit, vel ut evanescat aditus ab ore ad glottidem, eodemque tempore, aditus etiam bolum ad nares praecludatur, vel ut urgeat sub se descensurum bolum. Quae omnia & simul, & partitis vicibus, potest perficere totus valens & carneus. Consentientem vero habemus contra WINSLOWVM, in duos dividendem (IV. 496. 497.) & SANTORINVM, tres musculos distinguentem (I. c. §. XII. XIII.) principem Anatomicorum, ALBINVM.

[21] *Pharyngopalatinus*, in *Text.* p. 40.] Pharyngostaphylinus WINSLOWI, VALSALVAE, WALTHERI, HEISTERI p. 184. est pars prioris, in ipso velo palatino cum compare connata in arcus speciem. Vid. not. 20.

[22] *Glossopalatinus*, in *Text.* p. 40.] Multo debilior Thyreopalatino, fasciculus gracilis fibrarum, a radice linguae lateraliter ascendit ad palatum mobile, jungitur priori, & arcum facit: (COWP. T. XXIX. f. 1. 53. 53.) Eadem facit quae prior, deprimit velum palatinum, & linguam elevat, sic conjungit linguam cum velo, & aditum a faucibus ad os obturat. (BOERH. LXX. n. 5.) Conprimit Tonsillas, & emulget. ALBINVS vocat *Constrictorem Isthmi faucium*

Pharyngis os in gulam ducens; Ostium Laryngis; denique, membranae anteriorem faciem vertebrarum colli obvelantes.

Per ea cava, ita debent cibi provehi, ut
ex I. & III. in secundum, ex secundo in
quar-

cium III. c. 59. *Glossostaphylinum* VALSALVA & reliqui. Est arcus anterior faucium LITTRII, *Mem. de l'Acad. des Scienc.* 1718. p. 381.

[23] *Hyperoopharyngaeus*, in *Text.* p. 41.] Est pars Thyreopalatini, crepidini osseae palati adhaerens. An distinctus fasciculus EVSTACHII T. XLII. f. 6? secedens a Thyreopalatino. Huic eum nos post ALBINVM, conjungimus. vid. not. 20.

[24] *Sphenopterygo palatini*, in *Text.* p. 41.] Oritur ab extremo osse Petroso, & continua eminentia acuta ossis multiformis, pone foramen nervi III. Paris quinti, longius etiam retrorsum ab osse eodem, ut mihi non sit visus a Tuba oriri, conf. ALB. l. c. c. 61. & SANTOR. l. infra cit. Descendit antrorsum, transit per sinum, qui est inter extremum os palati & corniculum Pterygoideum, fit in tendinem, nimis arctum (EVST. T. XLI. f. IV. VI.) & reflexus expanditur late per velum palatinum, radiatum, ut anteriores fibrae antrorsum, posteriores retrorsum descendant, mediae recta introrsum. Harum fibrarum anteriores, ad lunatam oram palati ossei firmiter (SANTOR. II. sub fin. p. 47. MORG. Adv. II. p. 35. DOUGL. p. 47. conf. VALSALV. T. IV. lat. dextr.) adhaerere videntur, posteriores (COWP. T. XXIX. K.) cum comparibus intricari. Alias, &
WINS.

quartum; tuncque, claudatur ostium Laryngis, dum gulae introitus aperitur; atque super inflexam epiglottidem, cibi ferantur in apertam gulam, inde ad ventriculum ituri.

Pone tunc, Te deglutire unam aquae unciam,

WINSLOWO l V. 500. 501. quidem, atque ALBINO & WALTHER. *de deglut.* 19. visus est in duas partes distinctus, ut alia, ad hamuli radicem finiretur, alia ibi orta in palatum abiret. Deprimit velum mobile, & versus linguam adducit, latum, expansumque, opem laturus Glosso- & Thyreostaphylinis, quos coërcet, arctaturos velum, nisi resisteret. Nares clausas a Salpingopalatino, aperit, vi Trochleae. ALBINVS *Circumflexum Palati* dixit. An pars Circumflexi, orta a corniculo, est *Ceratostaphylinus* Cl. HEISTERI? *Comp. Anat.* not. rz. T. VIII. f. 38. Videtur.

[25] *Sphenopalatinus*, in *Text.*] Carneus, & valens (HEISTER. f. 38. G. G. COWPER. T. XXVIII. f. 4.) expansione tendinea obductus, intra priorem oritur, ex osse petroso, qua sede tubam emittit (VALSALV. T. l V. lit. n.) descendit introrsum, & in media sede veli palatini, in carnem dilatatus cum conpare concurrit, in arcus speciem (EVST. T. XLII. f. IV. VI. COWP. T. XXVIII.), & parte alia cum Thyreostaphyline confunditur. SANTORINVS partem ejus in oram Palati inferi dicit, verum videtur impedire interjectus Palatosalpingaeus n. 24. Hic verus est sphincter narium, posteriorem meatum occludens, obducto velo palati. Quare *Levator palati molli* dictus a Cl. ALBINO, quem

ciam, vel bene manfi panis bucceam, eas ut deglutias, hoc ordine ages.

I. Contracti vi magna musculi genarum, & labiorum, subita convulsione omne quod

in

quem vide. Nomen Sphenopalatini, siquidem ab osse multiformi non provenit, omnino ferri nequit.

[26] *Simul agentium, in Text. p. 42.*] Non videtur Levator Palati (. 25.) cum Circumflexo Palati (24) simul agere posse, cum ille descendat omnino, posterior reflexa parte quae sola palatum mobile movet, etiam adscendat. Imo vero Circumflexus, quantum vires, exiguae certe, sinunt, Levatori renititur.

[27] *Simul omnes, in Text. p. 43.*] Excepto Levatore, qui contra reliquos omnes operatur, solus. Reliqui omnes, velum palati deprimunt, linguae adglutinant, commercium inter os & fauces intercipiunt, regressum adsumti cibi denegant. Dum, eodem tempore Stylohyoides, & Styloglossus Linguam elevant, atque retroducunt, & velo Palatino occurfare faciunt. Et nisi fallor, Levatoris in deglutitione non maximae partes sunt, quandoquidem omnia adsumta sub Velo palati detinentur perpetuo, etiam depresso, nares tamen semper distinguente a faucibus.

[28] *Azygos, in Text. p. 43.*] Inventor post DIONIS *Cours d'Anat.* p. 592. MORGAGNVS est, in *EPIST. ad VALSAV.* apud BONON. p. 371. & *ADV. I. §. 8. p. 4. II. p. 35.* DOUGLASSIVS eundem C. XII. p. 44. descripsit, & LITTRIVS

Mem-

in os adsumtum est, convehent in id cavum, quod supra linguam est.

II. Eo temporis momento, quod proxime sequitur, lingua elevata a Styloglossis, atque ad latera in planitiem diducta, se o-
ne-

Mem. de l'Acad. 1718. p. 382. HEISTERVS iconem dedit T. VIII. f. 38. & CANT. T. III. f. 2. Oritur a media ora palati offei, in ea sede, ubi pari a palati ossa conveniunt, & ex osse, & extendinea expansione producta ex osse, & ex hac quidem sola mea observatione, quam & ALBINVS confirmat. Unus est, uti cum MORGAGNO vidi, & WALTHERVS p. 17. & ALBINVS, (alias bini, SANTOR. VII. §, XVI. WINSL. 502.) & recto ductu retrorsum, ad Uvulam pervenit, cujus veram molem cum glandulis mucosis efficit. Elevat uvulam, prolapsam restituit, velum palatinum brevius facit, antrorsum trahit utrumque, & si Levator palatum naribus obduxerit, detrahit palatum, atque restituit. Id vero omnino repugnat PRAECEPTORIS sententiae, quam non video quâ ratione possim tueri. Retrorsum enim, deorsumque ducere Uvulam, qui possit, ortu anterior, superior, id non capio. Neque facile persuadeor, uvulam retro epiglottidem duci posse, quae perpetuo anterior est; longe minus glottidem protegere, ad quam ut extendatur, vires musculares omnino desunt, neque possent, si adessent, cum ipsa uvulae longitudo non sufficiat. Id conspectus in vivo, aut mortuo homine declarat, & consentiunt icones BIDLOI & LITTRII. Per-

nerabit eo omni, quod debet deglutiri, atque simul per fibras transversales Linguae (LXII.) eo tempore contrahitur in carinae speciem.

III. Lingua admoto apice ad dentes inc-

[29] *Perdita, in Text. p. 44.] Non invenio. ASTRUCIVS (de Lue Vener. p. 410. L. IV. c. XI.)* diserte adfirmat, neque loquelam neque deglutitionem laedi, ex destructa uvula, si modo Lues Gallica persanata, & ulcus coërcitum sit. Et abscissas ob varias rationes uvulas (BARTHOL. Cent. II. Epist. LXXXVIII.) non videtur ullum insignius incommodum in deglutitione sequi, cum frequentissima sit in gentibus Borealibus. Sed & eroso palato, loquela abolita, non lego deglutitionem laesam fuisse, FOREST. *Obs.* L. XXXII. c. XXII. & conf. HILDAN. *Observ. Chirurg. Cent. II. Observ. XXII. p. 99. &c.* E. N. C. Dec. I. *Ann. IV. V. Obs. XVI. LXVI.*

[30] *Epiglottis]* Pone Linguae radicem, est cavum amplum & difforme, quod superius osse occipitis & multiformi terminatur, anterius in nares & os aperitur, posterius ante corpora vertebrarum descendit, inferius & juxta vertebrae in oesophagum posterius, & anterius in Laryngem continuatur. Medium hujus cavi, quod *Fauces* vocamus, dividit, sed non integre Velum palati. In eo cavo (LITTRE l. c. f. 1. & 2.) Larynx aperitur ostio non exiguo, (CASSER. de Loq. org. T. I. f. 7. inter F & G. SANTOR. T. II. f. 3. ad D. COWPER. *Myot.* T. XXX. f. 2.) quod ant-

rius

ciforios maxillae superioris, revolvetur apice suo ad posteriora, efficacia Styloglossi, Ceratoglossi; & globus deglutiendus, juxta rugas palati determinantes ejus iter, semper propellente Lingua retrorsum se revolvente,

8. A. rarius longius, retro brevius est, (LITTRE li c. p. 379. qui pro vera Glottide habet): pone Epiglottidem, ante Anularem, & Arytaenoideas Cartilagines, quae & ipsae rima (EVST. T. XLII. f. 2. COWPER. l. c. ad I.) quadam separantur. Sub hoc ostio vera Glottis est, rima transversa, angustior, quam relinquunt duo ligamenta a radicibus cartilaginum Arytaenoidarum, adscutiformem lata, quae & anterieus & posterius angustior est, media latefcit. WINSL. IV. de la Tête. 435. Ante hanc glottidem erigitur, pone Linguae radicem, sub uvula, & posterius, Epiglottis, cartilago fere ovalis figurae, elastica, erecta, EVST. T. XII. f. 2. apice angustiori antrosum recurvato, continua cum Lingua membrana vestita, & cum hujus radice media connexa, fibris in fasciculum collectis, (EVST. T. XLII. f. 5.) quae rarissime rubrae, (HEISTER. Comp. Anat. f. 34. K. SANTOR. c. VI. §. XVI. LITTR. l. c.) fere semper albae & membranaceae (MORG. ADV. I. T. I. d. & VI. Anim. XCII. p. 119. 120. WINSL. IV. 439.) sunt. Inter Epiglottidem & Linguam depressio est exigua. Lingua vero retroversa, dorso suo, necessitate vicinia, impellit Epiglottidem, & invertit, ut Glottidem tegat. Haec Cartilago vitam humanam custodit, atque inversa ostium

ad veli palatini sedem, ita, ut ne guttula quidem aberret, in dilatatas eo tempore fauces.

§. LXXI.

Ea (1) actione, quae descripta est §. LXX. cibus ad fauces usque pervenit. Verum

Laryngis abunde tegit, quia ostio major est; dum posterior, inter Arytaenoideas cartilagines descendens, rimula propriis musculis arctatur. Ea pons est, super quem, quae ore adsumta sunt, tuto deferuntur in Gulae ostium. Quare ea indurata, potus in laryngem labitur. BARB. apud BONNET. *sep.* II. 31.

[31] *Claudens, in Text. p. 44.*] Non quod inter deglutiendum obturet nares, elevatum a Levatoribus. Id si fieret, recederet a Lingua, aperiret iter adsumtis cibus intra os re-dituris, relaxaret musculos quam maxime tunc agentes, Thyreopalatinos, Glossopalatinos. Sed septi instar se habens, & patulo meatu narium cibos incumbendo excludens, donec in posteriorem faucium sedem deducti per ostium gulae apertum descendant, naribus non incommodi. Quare fissum intra nares admittit cibos. Omnino etiam videtur, in respiratione, quae per solum os fit, claudere nares, forte & in aliquibus litteris enunciandis, modo liberio-rem viam ad nares relinquere, modo eam arctare variis modis. Et tunc agit *Levator* (not. 25).

[1] Quae ad explicationem §. LXX. dicta sunt, ea omnino hic oportet repetere: Notas nempe melius ad Textum atque authenticas voces AUCTORIS ordinari posse, quae non minus uberes sint Praelectione:

M

Ea

rum fauces nondum apertae sunt: Et si eo tempore, homo rideat, loquatur vel sternutet, cibus aut per os naresque turpiter regurgitabit, aut cum convulsivae tussis certo metu, delabetur in Laryngem. Id ne fiat, magnis praefidiis cavit Natura. Eo

Ea enim multa habuit, expuncta, quod in nupera editione addita sint Textui, multa etiam quae expunxissemus, nisi menti AUCTORIS publice declaratae omnino viderentur simillima.

[2] *Tum, in Text. p. 45.]* Ante omnia debet maxilla inferior ad superiora adduci, vi Temporalium, & Masseterum (LXI.) ut firmitas sit in mento, quae determinet efficaciam muscutorum, Biventris, Mylohyoidei, Geniohyoidei, Genioglossi, imo vero, etiam Hyothyroidei, qui omnes reciproce partes; quibus nectuntur, vel detrahunt ad os hyoides & cartilaginem Thyroideam; vel antrorsum movent, si firmitas menti major sit, quam ut cedat Sternohyoides, Sternothyroideo, Coracohyoides, & ponderi partium. Quare nulla potest deglutitio fieri, nisi clauso ore, maxillis conjunctis.

[3] *Myloglossi, in Text. p. 45.]* Diximus (LXII. not. 21.) cum ALBINO de musc. p. 233. esse hunc WINSLOWI, VERHEYENI & antiquorum musculum, Myopharyngaei partem. Verum, si vel maxime distinctus esset, Linguam certe non antrorsum traheret, ortus ad radices dentium molarium (SPIGEL. L. IV. c. VI.) sed ad latera, & fere retrorsum.

[4] *Geniohyoidei, in Text. p. 45.]* Angustior anteriore a mento, supra Biventrem, recta retrorsum it; ibique latior, mediae basi nudus, laterali vero sedi baseos, tectus ibi Cera-

Eo ipso tempore, quo facta sunt priora, (LXX) nascitur vasta cavea, late ad recipiendos cibos se aperiens. Hujus paries anterior fit a Lingua, feriente apice suo extremam oram palati ossi; Velo palatino, quod nunc cum lingua conjunctum est, vi musculo-

ratoglossa ad cornua usque infigitur. Optime CASSER. l. c.

[5] *Mylohyoidei*, in *Text.* p. 45.] Oriuntur & in dextro, & in sinistro latere maxillae inferioris, fibrae carnae, a mento ad ultimum molarem usque, quae in anteriori sede pene recta concurrunt, ad posteriora magis inclinantur, ut postremae omnium, valide cum Biventre intextae, inferantur in proprias eminentias ossis hyoidis, quae sunt in baseos & anteriori, & superiori sede. Tendinem medium CASSERII *de Lar.* T. I. f. I. E. E. & EVSTACHII l. c. nunquam vidi, neque SANTORINVS, aut COWPERVS, cujus optima est icon T. XXVII. f. I. Et possit utique uterque musculus pro unico haberi Azygo. Hi potius videntur linguam sustentare, & concutere, quam quidem os hyoides ducere antrorsum, si quidem fibrae ex transversa leniter declinant, & retrorsum incedere dici vix possunt. An determinatur pars postrema consensu Biventris? Qui certe in hoc stadio deglutitionis, reliquis potentior, os hyoides valida vi trahit ad anteriora vide LX. not. 2.

[6] *Styloceratohyoides*, in *Text.* p. 45.] Solet *Stylohyoideus* vocari, & novum nomen damnat MORGAGNVS *Adv.* II. *Anim.* XIII. p. 31. licet servari queat, quod ad veritatem anatomicam. Oritur a margine in-

lorum variorum (LXX. *a. β. γ. δ.*) & Isthmo faucium, sive arcu utroque (LXX. p. 35.) Posterior paries fit a vertebrae colli, musculis & membranis suis obductis, & copiosis glandulis lubricatur. Nascitur haec lata cavea, quando Larynx cum ossē hyoide &

feriori & anteriori processus styliformis, tendineus, descendit antrorsum, fit carneus, plerumque finditur ad transmittendum Biventrem, aliquando solidus EVST. T. XXXV. & inseritur, post coalitum, & basī ossis hyoidis, & vicinae origini cornu (COWPER T. XXIII. no. 46.) Elevat omnino os hyoides retrorsum, oblique si unus agat, recta linea, si uterque. Quare pertinet ad musculos unientes Linguam Velo palatino (LXX. *not. 27.*) & Geniohyoidei atque Genioglossi antagonista est, atque linguam, ab illis tractam antrorsum, retrahit. Idem os hyoides, valide antrorsum tractum a prioribus, recta elevat, in hoc stadio, de quo agit PRAECEPTOR.

Aliquando *alius* adcedit *Stylohyoideus* quem, inter veteres EVSTACHIVS (T. XLI. f. V. VIII. XI.) inter recentiores DOUGLASSIVS (C. XII. p. 31.) primi viderunt. Hujus origo ab extremo apice processus styliformis inferiorius, finis & in triticeum ossiculum, & in vicinum cornu. Vid. COWPER. T. XXIX. f. 3. lit. V. Saepius deest, rarius reperitur: si adsit, prioris socius.

[7] *Thyrohyoidei*, in Text. p. 46.] Inferius nectitur lineae asperae eminenti, terminanti oram internam cartilaginis scutiformis (MORG

& lingua, valida vi sursum tractus, relaxat omnes adhaesiones pharyngis, atque occurrens cibis assumendis, patulum iis infundibulum offert.

Neque hoc solum fit, verum praeterea Cephalo-pharyngaei musculi, male a recen-
tio-

(MORG, *Adv. I. T. I. f. I. lit. r.*) e regione & Sternothyroidei, & Cricothyroidei. Recta adscendit, & inseritur basi, & dimidio cornu ossis hyoidis, e regione Ceratoglossi, postquam super membranam superius os hyoides Laryngi neccentem incessit. Si firmata fuerit maxilla inferior, in hoc stadio deglutitionis, elevat cartilagineum Thyroidem, arctat glottidem, inclinat epiglottidem, vocem acutam reddit. SANTORIN. c. VI. §. 7. p. 107. Si laxa sit maxilla inferior, & os hyoides non retentum a viribus contrariis, potest aperire maxillam, os hyoides deducere. Frequentius dicitur Hyothyroideus. Ejus aut aberrans portio (COWPER. T. XXX. f. 1.), aut alioquin similis est, qui a basi ossis hyoidis descendit, sparsus in membranaceum velum glandulae Thyroideae EVST. T. XLI. f. V. VIII. non multo rarioreo cornu glandulae Thyroideae, quod plane eadem in sede, post MORGAGNVM *Adv. I. T. I. f. I. o.* saepissime vidi. Videtur glandulam, mole gravem sustentare posse, & secretionem forte aliquanto expeditiorem reddere.

[8] *Glottidis, in Text. p. 46.*] Omnino hoc tempore, & una cum musculis Laryngem elevantibus antrorsum, agunt omnes illi musculi, qui Epiglottidem detrahunt, aut

tioribus expuncti, Pharyngem sursum levant, membranaceam ejus naturam tendunt. Sic dum facci, quem pharynx efficit, posterior paries extenditur, ne cedat antrorsum, anterior paries, uti modo dictum est, deducitur a posteriore. Sed ad latera Pharynx dilatatur,

rimam cartilaginibus Arytaenoideis interjectam, arctiorem reddunt: nunquam enim major feralis tussis, & strangulationis, metus.

Arytaenoidens rectus, validus, transversus, carnosus, a majori parte orae internae cartilaginis Arytaenoideae unius, in eandem sedem cartilaginis comparis abit, accurate adducens utramque. Hunc solum CASSERIVS T. XIII. *secund. hom.* f. II. III. IV. lit. C. fig. XIII, XIV XV. XVI. lit. E. f. VII. H. conf. COWPER. T. XXX. f. I. 65. ALBIN. p. 256.

Arytaenoides obliqui duo, raro ita distincti (ut a COWPERO T. XXX. f. V. priori jungantur. conf. MORG. Adv. I. T. II. f. I. lit. K. & ALBIN. p. 255.) a priori, uti quidem pingi solent, (EVSTACH. T. XLII. f. I. II. SANTORIN T. III. f. 1) & si distincti, posteriores, (vid. MORGAGNI Adv. I. p. WINSL. IV. 455. DOUGL. C. XIV. p. 38.) a basi unius cartilaginis Arytaenoideae, ad verticem alterius adscendunt, decussati, & sibi, & priori transverso, varie inplexi. Uniunt & ipsi cartilagine.

Horum fasciculus ad Epiglottidis latus excurrit SANTORIN. c. VI. §. XIII. T. 3. f. 1. d. ALBIN. p. 255. & quantum per vires potest, eam retrorsum inclinat, ut ostium

tur, elevantibus eam Stylopharyngaeis, tum iis fibris, quae ab osse multiformi ad Pharyngem veniunt. Imo eae vires, quae nares claudunt, infundibulo Pharyngis aliquid addunt.

Verum claudendae sunt viae, quae cum incommodo corporis humani, adsumtum
ci-

ostium Laryngis contegat. An huc par WINSLOWIANVM lV. 457? Sed & supremae fibrae Thyro - Arytaenoidei, aliquando ad Epiglottidem, (DOUGL. lV. p. 39. WINSL. 456. ALBIN. p. 260. SANTORIN. l. c. §. XIV. & T. III. f. 1. lit. F. & inprimis f. 2. lit. N.) exterius, quam prior fasciculus, adscendunt, quorum vires etiam debiliores esse, certum est. Aliae graciles fibrae SANTORIN C. VI. §. XV. T. III. f. 2. lit. P. vel non adsunt, vel si adsunt eas vires non habent, quae valentem, atque elatere suo renitentem Cartilaginem inclinare possint; sed etiam debiliores, quod lateraliter insertae, immobili radici Epiglottidis infigantur. Neque huc censerī debent, fibrae illae elasticae ligamentorum quae efficiunt glottidem veram, a DODARTIO *Mem. de l'Acad.* 1700. p. 340. p. 348. pro musculosis habitae. Namque eae arctant glottidem internam, nos de iis ostiis Laryngis quaerimus, quae in Pharyngem patent. Praecipua vero vis inpellens Epiglottidem, & claudens ostium Laryngis, ipsa est lingua, quae dorso suo tumente, dum retrotrahebatur, invertit Epiglottidem.

[9] *Glandulis ejus, in Text. p. 46.]* Quae incumbens dorso Epiglottidis, non modo per

cibum potumve in avia deducerent. Sunt eae *Nares & Larynx*. Et nares quidem clauduntur, elevato velo palatino per musculos sphenopalatinos, & sphenopterygopalatinos qui totum mobile palatum sursum actum, ad modum valvulae, meatui narium posteriori obducunt.

Sed

exiles poros STENONIS se evacuat, sed per grandes hiatus ipsa ad posteriorem faciem Epiglottidis se penetrat. MORG. ADV. I. §. III. p. 2.

[10] *Arytaenoides*, in *Text.* p. 46.] Visae etiam minores glandulae ad latera cartilaginum Guttalium, in membrana posteriori Ventriculorum, descendentes ad usque cartilaginem anularem. Caeterum in editione INSTITUTIONVM BOERHAAVIANARVM erratum est, ut litterae *c*, in textu nullus locus assignetur, deinde litterae *d*, in textu, respondeat nota *c*, litterae *e*, nota *d*, litterae *f*, nota *e*.

[11] *Pterygoidei*, in *Text.* p. 47.] Non videtur probabile, eos musculos, hoc in stadio moveri, quum id ipsum stadium maxillam firmam requirat, & adductam superiori.

[12] *Stylopharyngaeis*, in *Text.* p. 47.] Socii Thyreopalatinorum: Oritur uterque ab appendice cartilaginea processus styloformis, fit teres, descendit antrorsum, adplicat se Laryngi supra os hyoides, tegitur fibris omnibus ab osse hyoide & cartilaginibus Laryngis convenientibus, atque superius, & exterius accedens Thyreopalatino, similiter, & in membranam Pharyngis, & in ipsam cartilaginem scutiformem inseritur, & late super membranam Laryngis internam
spar -

Sed & *Glottis* claudenda est. Quod non solo motu Epiglottidis perficitur, quae & erecta, & ad linguam propriis ligamentis firmata non facile invertitur, neque glottidem clau-

spargitur, quod FALLOPIO notum *Obs. Anat.* p. EVSTACHIO depictum T. XLI, f. V. VIII. XI, T. XLII. f. IV. VI. renovatum est a MORGAGNO *Adv. Anat.* I. p. 4. II. p. 35. *Epist. ad Vals.* p. 374. SANTORINO l. c. c. VII. §. 7. & WINSLOWO occasionem dedit novi musculi *Stylothyroidei* IV. 477. Sed & ossi hyoidi inferi MORGAGNI in *Epist.* l. c. quod non visum SANTORINO neque nobis, neque alteri anatomico; uti neque ullo vel aliorum experimento, vel nostro confirmatur Cel. WALTHERI singularis observatio, qui Stylopharyngaeum solum efficere arcum posteriorem faucium, & Epiglottidi inferi voluit, *de Deglut.* §. VI. Elevat Pharyngem, vel ad latera, si alter hujus paris, vel directe, si uterque agat; Elevat etiam cartilaginem scutiformem, & est ex principibus musculis hujus stadii.

Verum cum eo omnino faciunt reliqui Pharyngis musculi, qui superius, quam Lingua, sedem suam fixam habent. Ii, admodum certe dubii, & variis nominibus propositi, sunt, qui sequuntur.

Salpingopharyngaeus ALBINI III. c. LVII. SANTOR. *Obs. Anat.* c. VII. §. 4. distinctus est, neque cum iis numerandus, qui unum commune membranaceum saccum faciunt. Oritur ab extrema ossea,

claudit, nisi quod ea arceat quae a radice linguae in Glottidem irrepere possent. Verum

& incipiente cartilaginea parte Tubae EVSTACHIANAE, carneus, firmissima membrana tendinea (WALTH. *de deglut.* X.) obductus, descendit introrsum, retrorsum, ad motus interno lateri Stylopharyngaei, & Pharyngi insertus, cum elevat antrorsum.

Reliqui, & nunc dicendi Pharyngis musculi, unum efficiunt saccum, amplum, membranaceum, sed instratum carneis fibris, qui superius amplior, ad Laryngis initium coarctatur in speciem tubi e terete compressi. Posterior facies musculosa, fere aequabiliter descendit ex processu cuneiformi ossis Occipitis, porro ante vertebrarum corpora, paulatim coarctatus. Anterior autem facies & brevior, & multiformis, ab osse petroso, ab hamulo Pterygoideo, & ala interna, & maxillae inferioris margine postremo superiori, a Veli palatini lateribus, a radice Linguae parte postrema, ab osse hyoide, donec jam angustior, & a Larynge seclusus, posteriorque, a ligamento cartilaginem scutiformem nectente cum osse hyoide, & ab ora laterali cartilaginis scutiformis, & a cartilagine anulari fibras habet, sub ea in tubum diminutus. Fibræ omnes adscendunt, sed superiores magis, inferiores transversis propiores. Fibris omnibus prout a diversa sede oriuntur, recentiores singularia nomina imposuerunt. Posteriores faciem plerique scriptores exhibent, EVST. T. XLII. f. IV.

rum claudunt Glottidem musculi *ary Arytaenoides*, quae certe rimam eam adeo valide

f. IV. VI. VALSALV. T. V. VII. CANT.

T. III. COWPER. T. XXVIII. f. 2. 3.

Anterior, difficillima, inferiori sua parte utcunque habetur apud EVSTACHIVM T. XLI. f. VIII. XI.

Cephalopharyngaeus, est, fibrarum a sede media pharyngis retrorsum adscendentium ultimus vertex, adfixus ossi occipitis ante foramen magnum in medio processu cuneiformi, sive unicam insertionem facias, quia in mucronem conveniunt, uti SANTORINI. C. VII. §. 2. p. 121. sive duos, sibi similes musculos, uti reliqui, DOUGL. c. XV. p. 41. CANT. T. III. 24. 29. WINSL. IV. 475. Elevat omnino Pharyngem, & cum eo os hyoides, atque Laryngem, uti Stylopharyngaeus. COWPERVS pene transversum facit, non optime.

Petropharyngaeus, ab ima & extrema sede ossis petrosi, juxta canalem carotidis WINSL. IV. 476. non perpetuus.

Pterygopharyngaeus, a toto Corniculo Pterygoideo interius, a lamina interna sursum continuata, ab ipso etiam tendine musculi Circumflexi palati, (COWPER. ad T. XXVIII. f. 2. 3. L. L. ALB. 232.) crassus, retrorsum tendit, ad pharyngem, totus brevis. Vidi accessisse aberrantem fasciculum a Salpingo-Staphylino. Elevat Pharyngem, & antrorsum deducit, dilatatque. Hujus musculi nomen diversissimis particulis inpositum est. Nos solis fibris ab ala & hamulo ortis relinquimus: Confer *Pterygoideos* (lapsu typographi

destri gunt, ut ne aer quidem viam sibi facere possit. ned & uvula, vicina Glottidi, tahitur pone Epi-

phi WINSL. IV. 476. *Pterygopharyngaeus*. DOVGL p. 42. SANTOR. VII. §. 3, (quod originem adinet), WALTH. p. 23. COWPER T. XXVIII. f. 2. 3. L.L.) *Buccinator* ea sede Pharyngi inseritur parte sua postrema, antrorsum dilataturus, conf. ALBIN. c. LVI. p. 232. & c. XVI.

Mylopharyngaeus, a lineola aspera maxillae inferioris, supra Dentes Molares postremos eminente, latus, CANT. *Impet. Anat. T. III. 28. 35.* & satis validus ad Pharyngem retrorsum tendit, in transitu Tonfillas conprimit COWPER. T. XXIX. f. 2. M. Pharyngis imam partem adtollit, & totum Pharyngem potenter antrorsum trahendo diducit. Nomen a DOVGLASSIO p. 42. inpositum, renovavit SANTORINVS C. VII. §. V. Et ad hunc usque, solet ea linea descendere, quae in medio Pharynge ab osse occipitis demissa, media comparibus musculis interjacet. Inferius non ita conspicua est.

Glossopharyngaeus, tenuis, & latus, a radice linguae ad Pharyngem, transversus (COWPER. T. XXVIII. f. 3. N.N.) & ultimus Levatorum, (VALSALV. T. VI. B. B.) si quidem elevet, vel depressorum primus (CANT. *Imp. T. III. 27. 37.* & EVST. T. XLII, f. 4.) Pharyngem posterius retentum, antrorsum diducit. Recte notat SANTORINVS (§. VI. cap. VII.) VALSALVAM, quod ei musculo Mylopharyngaeum, imo superiorum aliquas fibras conjunxerit (Cap. II. §. XX. p. 38.)

Epiglottidem efficacia musculi *αζυγίου*
 MORGAGNI (13) & claudit Glottidem,
 ne ea quae circa Glottidem haerent, in ea
 inspiratione quae proxime sequeretur, dela-
 berentur in Glottidem. Sunt qui hanc a-
 ctionem uvulae non admittunt. Sed revera
 adesse eam, ex consideratione morborum re-
 vulae adparet. Nam uvula fissa aut destru-
 cta neque vox laeditur, neque deglutitio,
 tussis sola in deglutitione molesta hominem
 excruciat (14), cujus non alia potest ratio
 esse

Geniopharyngeus, WINSLOWI (IV. 480.) vi-
 cinus priori, & inferior, retrorsum lenis-
 sime adscendit ad Pharyngem, a Genio-
 glossi parte, quae ossi hyoidi inseritur, tecta
 Hyoglossis, tenuis & latus. conf. ALB. c.
 LII. LVI. SANTOR. p. 126.

Quare, dum os hyoides & larynx, & inferior
 pharynx laryngi obsequens, levantur viri-
 bus (LXXI. not. 2.) simul Pharynx sursum
 tractus a Cephalopharyngaeis, Thyreopa-
 latinis (LXX. not. 20.) Salpingopharyn-
 gaeis, Petropharyngaeis, Pterygopharyn-
 gaeis, & antrorsum a Mylopharyngaeis,
 Glossopharyngaeis, adducitur circa bolum,
 eumque recipit. Quod secundum est sta-
 dium deglutitionis. Si vero Pharyngis fa-
 cies posterior non retineatur a Stylopha-
 ryngaeo, & Cephalopharyngaeo, possunt
 utique, hi musculi, Pharyngis faciem po-
 steriorem adducere ad anteriorem; ficque
 fieri, uti ALBINVS vocat, *Constrictores*
Pharyngis superiores C. LVI. L. III.

[13] De hoc musculo vide dubia nostra ad §.
 LXX. not. 13.

[14] Conf. §. LXX. not. 29.

esse. Nisi, quod non omnia ea, quae super Epiglottidem vehuntur, trans Glottidem ferantur in ostium Gulae, sed aliqua eorum portio haereat circa rimam Glottidis, illapsura quam primum homo aërem adtraxerit, & tenerrimam fabricam asperae arteriae irritatura ad Tussim, quae nisi efficax sequatur, de vita ipsa actum est. Ita factum est in nobili Dano (15), qui dum bolum carnis deglutit, respiciens, & respondere conatus, subito periit: in ejus cadavere, sectione facta, bolus intra Glottidem inventus est.

§. LXXII.

Deinde] Bolus delatus est in fauces (§. LXX. tot.) clausae Nares (LXX. not. 25.) clausa Glottis (LXXI. not. 8.) dilatatus Pharynx, ut quam latissime pateat deglutendo bolo: Superest, ut per patens Gulae ostium propellatur, quod deglutiendum est. Debet ergo coarctari Pharynx. Sed id faciunt musculi Sternohyoidei (1), Sternothyroi-

[15] BARTHOLIN. *hist. Anat. Cent. I. no. XI. p. 21.*

[1] Oritur, a sterni sede superiori, quae costam primam recipit, & a costa prima (DOUGL. p. 32. ALBIN.) & a claviculae vicina parte (ALBIN. c. XXXIX. MORG. ADV. ANAT. II. *Anim.* XIII. p. 32.) non ergo a solo sterno, uti veteribus & SANT. c. VII. §. XVIII. neque a sola clavicula, quod EVST. T. XXXIII. COWP. n. XLIV. p. 35. placuit. Ascendit subcutaneus, & angustior factus, mediae inferiori orae baseos ossis hyoidis inseritur. Aliquando inscriptiones ten-

roidei (2), Coracohyoidei (3), qui Laryngem detrahunt retrorsum & ad pharyngem ita adprimunt, ut gulam reddat angustior rem :

tendineas habet. *MORG. Adv. I. T. II. f. 1. lit. n. n. & mihi non visas.* Detrahit os hyoides, hinc Laryngem, Glottidem aperit; cartilaginem Thyroidem, ante cuius facies anteriores transit, reprimat ad posteriora, & Pharyngem etiam ea ratione coarctat. Obiter obferuo, figuras *CASSERIANAS* ad hunc muscolum citatas a *BOERHAAVIO*, esse omnino Sternothyroidei.

[2] Oritur, pone priorem, sed latior, a sterni parte suprema prope costam primam, & ab hac costa, etiam a clavicula subinde (quod & *MORGAGNO* visum *Adv. II. T. XIII. p. 31. & WINSL. IV. 446.*) adscendit paulum antrosum, inseritur eminenti exteriori orae cartilaginis scultiformis, e regione Hyothyroidei, (*MORG. Adv. I. T. I. f. 1. q.*) ad quem (*ALBIN. c. XL. Cowp. T. XXX. f. 1.*) & Thyreopharyngaeum, (*ALB. ib.*) fibras aliquas emittit, mihi etiam visas. *CASSERIUS de Lar. T. I. f. I. II. III.* inscriptiones habet, qualis & *ALBINO* visa est. Detrahit os hyoides, Pharyngem, cartilaginem Thyroideam, simillimus priori. Uterque etiam Glandulam Thyroideam emulget.

[3] Latiuscula expansione oritur a costa superiori scapulae, juxta foramen pro nervis & vasis supraspinatum & infraspinatum adeuntibus, non a processu coracoideo, qui recentiorum error est, non inputandus *VERSALIO L. II. c. XVII.* neque *FALLOPIO*

Obs.

rem : cum in primis fibrae a Larynge ortae & Pharyngem complexae musculorum Hyopharyngaeorum (4), Thyreopharyngaeorum

Obs. An. p. 773. ed. LVGD. BAT. correctus a COWPERO *Myot. ref.* 1694. p. 74. & MORGAGNIO *Adv.* I. §. 27. p. 36. fit in tendinem, non ob venam Jugularem, sed a comprimente contra Scalenum Sternomastoideo, adplicatus Sternohyoidi, & ex obliquo rectus factus MORG. T. I. prope lit. q. juxta cartilaginem hyoidem repit ad os hyoides, cujus & basi & cornu inseritur juxta Stylohyoideum, cui quibusdam fibris conjungitur. ALBIN. L. III. c. XXXVIII. Ob nexum fibrarum cellulofarum, quo coërcetur ad latus cartilaginis scutiformis, fere recta videtur detrahare os hyoides, simillimus adjutor Sternohyoidi. Et quidem hi muscoli, cum spinae dorsi propiores, id est posteriores sint, qua sede ossibus firmanur, ita Laryngem non deorsum solum, sed retrorsum trahunt, eaque ratione Pharyngis cavitatem inminuunt COWP. 1694. p. 74. *Omoxyoideum* maluit vocare WINSLOWVS, ne errorem pariat admistum nomen processus coracoidei. *Costohyoidium* Galli vulgo dicunt. Prius nomen ad humerum pertinet, posterius barbarum est.

[4] Oritur aliquando a basi ossis hyoidis (*Basiopharyngaeum* WINSL. IV. 419.) semper a cornu (COWP. T. XXVIII. f. 30.) pone musculus ceratoglossus (*Hyoceratopharyngaeus* DOUGL. p. 42. & CANT. T. III. p. 13. *Keratopharyngaeus maior* WINSL. l. c.) tum continuo SANTOR. a cor-

rum (5) Cricopharyngaeorum, (6) aboleant
ca-

corniculis (*Chondropharyngaeus* DOUGL. p. 42. & CANT. p. 13. *Keratopharyngaeus minor* WINSL. l. c.) Fibrae supremae longiores adscendunt (EVSTACH. T. XLI. f. VIII. IX & T. XLII. f. IV.) mediae transversae (id. ib. & omnes COWP. l. c.) imae descendunt leniter. (id. ib.) Magnus est, & Pharyngem, firmato & deorsum tracto osse hyoide, trahit, sicque coarctat. Hunc unum facit VALSALVA c. II. p. 38. distinctis tamen portionibus, & SANTORINVS c. VII. §. 8. ALBINVS *Constrictorem Pharyngis medium* vocat, atque fibras ejus adscendentes non separat, a *Cephalopharyngaeo*: consentiente haud obscure MORGAGNO *Adv. II. Anim. XVIII. p. 44.* & iconibus ipsis, v. g. CANTIANA.

[5] Oritur ab ima eminentia cartilaginis Scutiformis, quae opponitur Sternothyroideo, & ab omni ora cartilaginis ejusdem, (EVST. T. XLI. f. 8. & COWP. T. XXVIII. f. 3. P.) deinde ex parte superiori bifurcata: & aliquando a ligamento cornua superiora cartilaginis Scutiformis connectente cum osse hyoide (*Syndesmopharyngaeus* DOUGL. p. 42. & WINSL. IV. 481. CANT. *Imp. T. III. 21. 47.* & p. 13.). Fibras colligit, eo rectius adscendentes, quo superiores sunt (WINSL. 482. EVST. T. XLII. f. IV.) & cum fibris paris sui decussatas, nisi quod supremae tendinem Pharyngis contingant. (conf. SANT. c. VII. §. IX.) Accipit tennes lacertos a Sternothyroideo, & aliquando a Cricothyroideo. Pharyngem antrosum ducit ad cartilaginem Scutiformem, detrahit, & arctat.

[6] Oritur a cartilaginis anularis inferiori ora,
N quae

cavum pharyngis : & velum palatinum , per easdem potentias , communemque fibi cum detracto Larynge Thyreopalatinum , descendat, bolum ante se urgeat deorsum : donec susceptus fibris oesophagum constringentibus, pergat ad ventriculum. Relaxantur ergo omnes vires elevantes Pharyngem, Laryngem, os hyoides, & omnes muscoli, qui prius contrahebantur ; sola rima Arytaenoidearum cartilaginum per suos musculos (LXXI. not. 8.) retenta, ne liquidum per pharyngem transeuns , se insinuet.

Rigescant] Ne mica panis quidem degluti-
turi potest , quando satur homo , os saliva ,
fauces mucos exhaustit, nisi potu gulam hu-
me-

quae respicit glandulam Thyroideam ,
valido & crasso lacerto , adscendit intror-
sum, & retrorsum, & alio fasciculo fi-
brarum superiori jungit se Thyreopharyn-
gæo, atque fere confunditur (Cowp. T.
XXVIII. f. 3. Q.) cum compare decussatus
[Sant. c. VII. §. X.] inferiori vero pene
transversim (Cowp. 57.) procedens, (quem
a superiori remotum *Oesophagæum* dicit
Winslow. 484. & Santorin. c. VII.
§. 18. quod nomen ignoratis fibris supe-
rioribus, toti musculo tribuerat Valsal.
p. 40. T. VI. P.) ambit Pharyngem. Hunc
& antiqui, & nuper Albinus, non dissen-
tiente Winsl. IV. 484. Thyreopharyn-
gæo conjungunt. Et ille quidem ambos
uno nomine vocat *Constrictores Pharyngis*
inferiores. Superiori lacerto Pharyngem
detrahit ad anteriora, angustiores reddit ;
inferiori constringit aequabiliter, & quae
Oesophago recepta sunt, distinguit ab iis,
quae in pharynge haerent, atque detrudit.

meſtet. Nempe tenerrimi ſenſus membrana, quae fauces & Pharyngem obducit, a ſicco, inaequabili, & ſubaſpero cibo laeditur, laeſa ſe conſtringit, & excludit, quod ſibi moleſtum eſt (7).

Perdita] conf. LXX. not. 29.

Velo] In ulceribus venereis ipſum velum palati aliquando rimas agit, quae dilatatae vi inpulſorum ciborum, in ipſo deglutiendi conamine in nares cibos admittunt foedo ſpectaculo. Quod malum inſanabile eſt, neque reparari poteſt adplicata lamina metallica, uti quidem ſupplere ſolent eroſionem palati oſſei (8). Miſeri ergo homines, ſua manu, reclinato capite, cibos intra fauces imas demittere tenentur, niſi per nares regurgitare malint.

Conſtat] Conf. LXX. not. (9).

Vil-

[7] LXIX. not. *mucos*.

[8] CORN. van SOLINGEN *Handgr.* c. XLIII.

[9] Occurrit exemplum a defectu uvulae, & ſine dubio veli, apud SALMVTH. *Cent.* III. *Obſ.* VI.

[10] Liceat difficillimam actionem paucis verbis revocare ante oculos legentium, deſſorum conſideratione tot variorum organorum. *Primum ſtadium* deglutitionis eſt, ciborum iter ad fauces. Id lingua efficit, per Stylogloſſos, Ceratogloſſos, revoluta. *Alterum*, receptio in apertum Pharyngem, dum ſimul os nares & Larynx clauditur. Id fit lingua retroducta iisdem viribus, inclinante Epiglottidem, quae ſimul Epiglottis vi magna elevante Laryngem, ad firmatam maxillam inferiorem, Biyentrium, Geniohyoideorum, Ge-

§. LXXIII.

Villosae] Particula Oesophagi inver-
sa, ut interior fabrica adpareat, & in aqua
fluitans, refert exquisite sericum villosum (sam-
met)

nioglossorum, Stylopharyngaeorum, Thy-
reopalatinorum, antrorsum inclinata, occur-
rit Linguae, & repressa, tegit ostium Laryngis.
Eodem tempore Thyreopalatini, & Glos-
sopalatini, sed hi debilius, detrahunt Ve-
lum palati, deorsum urgent cibum, ar-
cent a naribus, & ab ore, ad quod, inter
velum palati & linguam, via nulla super-
est. Et elevatus simul pharynx, tractus
& antrorsum & sursum a Cephalo - Sal-
pingo Petro-Pterygo. Mylo-Glossopharyn-
gaeis, occurrit cibus eosque recipit.
Tertium stadium est, ciborum in Pharyn-
gem receptorum descensus. Eum relaxa-
tis prioribus, praestant detractores La-
ryngis, Sternohyoideus, Coracohyoideus,
Sternothyroideus, Laryngem retrorsum
contra Pharyngem urgentes. Deinde suc-
cessive contracti muscoli Pharyngis, Glos-
sopharyngaei, Hyopharyngaei, Thyreo-
pharyngaei, Cricopharyngaei, ex ordi-
ne, initio contractionis facto a summis,
urgent cibos in Oesophagum, quos sem-
per coërcet velum palati, imminens. Quo
in stadio, rimam Arytaenoidearum carti-
laginum inprimis claudunt Ary-Arytae-
noidei tres. Receptus bolus in Oesopha-
gum, vi muscularis tunicae porro pro-
pellitur ad Ventriculum.

[1] *Stomachus, in Text.*] qui *Gula* Latinis &
magis recepto nomine, Oesophagus dici-
tur. Oritur ex contracto Larynge, ad
anularem cartilaginem (Cowp. *Myot.*

met.) Sed isti villi non sunt nisi arteriae (2) exhalantes, ceram RVYSCHIANAM vermiculorum instar transmittentes, quales in Ventriculo, atque Intestinis simillimae reperiuntur. Miscentur his ipsis arteriis, papillae nervosae (3) plurimae, ex quibus teneri-

1724. ad T. XXVIII. f. III. 57. 58.) descendit ad latus sinistrum asperae arteriae (ad dextrum MORG. *Adv. Anat.* I. Tab. I. sed is situs mihi nunquam visus est) ita ut dexterius, mollem ejus defectum (CXCIV) sibi incumbentem habeat, deinde cartilagineam oram sinistram, ultimo, sinisterius, liber sit; ante musculus longum colli & vertebrarum corpora, sinisterius tamen; cum rectitudine paulatim adsurgit antrorsum, & fere media corpora vertebrarum occupat, donec ad quartam, quintamve vertebram Thoracis, occurrens Aortae, defleat dextrorsum ad nonam usque, (EVST. T. X. f. I. III. VESAL. L. V. c. III.); sed mox redeat ad sinistra, atque rectior Diaphragma attingat, (conf. LXXV. not. 1.) eoque perforato, valde dilatatus (RVYSCH. *Thes.* II. Tab. V. f. I. A. COWP. *Myot.* 1724. Tab. XXIX. f. IV.) inferatur ventriculo ad angulos pene rectos (EVST. I. c. & VESAL. L. V. f. 14. 15.) proxime dexterius, quam antrum sinistrum, amplissimum Ventriculi.

[2] RVYSCH *Thes. Anat.* VII. no. XL.

[3] RVYSCH. *Adv. Anat.* Dec II. n. IX. p. 26. & extestudine *Thes.* VIII. T II. f. 4. Has papillas solas, neque aliam villosam tunicam admisit WINSL. IV. *de la poitr.* 161.

rimus ille sensus oritur, qui in Oesophago viget (4).

Pinguiolem] Qui medio modo se habet, inter faucium pituitam (5), & linimentum Pulmonum. Deterfa membrana interna Oesophagi, etiam post mortem, expressione potest semel & iterum emulgeri.

Glandulosa] (7) In qua cryptae creberrimae,

Sed RVYSCHIO in arte sua fides habenda. Veram villosam VERH. T. XXIII. f. 5.

[4] WILL. *Pharmac. rat.* S. I. c. II. §. II. n. 2.

[5] *Epist. Anat. ad RVYSCH.* p. 10.

[6] *Oesophagaea, inText.*] Hanc RVYSCHIVS modo a bronchiali (*de Valv. Lymph. Obj.* XX.) modo & hanc & bronchialem ab eadem Intercoastali (*Epist.* VI. Tab. VII. f. 3.) oriri vidit. Nos frequentissime, ex trunco arteriae Aortae, ad octavam vel nonam costam (DRAKE. T. XX. five *App. Cowp.* ad BIDL. tab. III. n. 30.) Aliquando plures adsunt HEISTER. *Comp. Anat.* not. 67. Exigua caeterum, aequalis fere spermaticae. Verum ab hac Oesophagaea, exigua pars Oesophagi ramos habet. Superiores Oesophagaeae a Thyroideis superioribus; deinde aliae ab arteria Thyroidea inferiori; infimae omnium ab Arteria Phrenica oriuntur.

[7] *Secunda* est omnino haec, quae *cellulosa* fit substantia, inflabili, & quando flatum recepit, late per Fauces & Pharyngem ambulante, simillima interiori cellulosa intestinoium (WALTHER. *de deglut.* §. XLIV. conf. ic. WILLIS *Pharm. rat.* I. T. VI. E. E.)

mae, mucosae, five lenticulares folliculi (8), lato orificio patentes, intra fistulam Oesophagi, qui liquorem, acceptum ab arteriis, & retentum, per orificia sua in ipso deglutitionis opere exspuunt. Nihil enim deglutire possumus, si lubricum liquidum desit.

Non spiralibus] In brutis animalibus, quorum collum pendulum est, ut deglutientia adscendant, gula duplici fibrarum spirali robusto ordine firmatur. In homine, cum descendant ad perpendiculum, quaecunque ingeruntur, vi minori deglutitio perficitur, &

E E.) ipsi VERCELLONO etiam visa (*de Gland. Oesoph. p. 41.*) Collapsa solida est & *nervea* (conf. WINSL. l. c. 160.) alba, uniformis, in longitudinales sulcos plicata, (WINSL. IV. 160. COWPER. T. XXIX. f. 2.) Integre secedit a muscolari, quasi tubum ex tubo eximeres. In ea sparsae glandulae simplices (VERCELL. l. c. f. 1. §. XXVIII. p. 88.) propriis poris excernentes mukum. Sed & vasa per eam cellulosa fabricam decurrunt, neque diversa est tunica *vasculosa* VERHEYENI (L. I. Tr. III. c. XIV. p. 202. ed. BRVX.) quam a *nervea*, & a *glandulosa*, praestitisset non distinxisse. WILLISVS aliam *nerveam*, aliam *vasculosam* fecit (in icone T. VI.) utramque tamen conjunxit S. I. C. II. n. II.

[8] Vid. BOERH. *de fabr. Gland.* p. 22. MORGAGN. *Adv. Anat.* III. p. 6. DUVERNET ap. DU HAMEL. *Phil. vet. & nov. Phys.* p. 3. p. 316.

& circulares (9) fibrae sufficiunt. Eas vero fibras, ne quis neget musculares esse, quod palleant. Omnis enim musculus album colorem a se ipso, rubrum a sanguine habet (10).

Duae

[9] STENONIS *de musc. & Gland.* p. 15. Ex eo reliqui descriptionem imitati sunt. In vitulo marino SANTORIN. c. VII. §. conf. PEYER. *Merycol. ic.* XII. Sed in homine *rectae*, sive *longitudinales* quidem, omnium consensu, exteriores sunt. VESAL. *de corp. hum.* L.V. c. III. p. 415. ed. LVGD. BAT. RVYSCH. *Thes.* II. T. V. f. 1. COWPER. *Myot. nov.* 1724. T. XXIX. f. 3. WINSL. l. c. 159. SANTORIN. c. VII. §. XX. Addit SANTORINVS, oriri a cartilagine anulari, & inferius omnem oesophagum ambire, superius tantum faciem anteriorem. Interiores, *Transversae* existant apud VESAL. l. c. MORG. *Adv.* III. p. 4. COWPER. T. XXIX. f. 3. Addit WINSL. alias transversas esse, alias, & contrariis quidem ductibus, decussari. SANTORINVS vero, prope ortum spirales esse, & in posteriori solum sede adparere, inferius & omnem oesophagum ambire & circulares esse. l. c. §. XIX XX. Est autem Oesophagus & intestinis, & ventriculo, in eodem animale, robustior. Totum hoc carnosum involucrum, a subjecta membrana nervea & villosa, facile separari potest.

[10] INST. MED. CCCC.

[11] *Cellulosa, in Text.*] Tenuēs, rarae, sparsaeque fibrae supernatantes musculosae fabricae, in quarum areis, & pinguedini,
&

Duae] Quas vulgo *Dorsales* (12) vocant. VERCELLONVS (13) earum ductus excretorios descripsit, verum post eum haecenus nemini vili sunt.

§. LXXIV.

& vasorum trunculis suus locus est, omnino ea ratione, qua in Intestinis & Ventriculo se habent §. LXXXI. xciv. Rami vero minores, adituri villosam, ordinantur in cellulosa secunda (*not. 7.*) Neque alia datur *Tunica externa*, aequabilis, alba, vera membrana, qualem describunt Scriptores pene omnes (WILLIS l. c. T. IV. A. A. VERHEYEN p. 201. l. c. T. XXIII. f. 4. HEISTER. p. 127. l. c.) nisi, quae in Thorace accedit a Mediastini posteriori lamina, dicta WINSL. l. c. 158. Conf. WALTH. l. c. p. 29.

[12] Vidimus defuisse, quod & HEISTERO l. c. p. 213. visum.

[13] Fusissime l. c. p. 59. 60. & liquorem falsum fundere ad perficiendam coctionem ciborum. p. 102. Et ductus quidem aliarum glandularum ad Oesophagum patentes in brutis animalibus videntur MOINICHEN. ad BARTHOLIN. *Epist.* LVII. *Cent.* II. MORGAGN. *Adv.* III p. 5. Dorsalium ductus, qui viderit, nemo occurrit. Videntur omnino Oesophago servire. *Gastricae* vero glandulae a VERCELLONO fusissime descriptae, S. I. §. XII. XIII. pictae a PECHLINO, *de purg.* T. II. f. I. quarum liquorem ad coctionem ciborum facere existimavit, mihi quidem videntur omnino Lymphaticae; quas perpetuo in pinguedine, prope introitum Oesopha-

§. LXXIV.

Longitudinalibus] Hae dilatant gulam, & adducunt contra ea, quae deglutiri debent, simulque reddunt breviorē.

Orbicularibus] Hae gulam constringunt, & deglutienda propellunt, ordinatim contractae, ut in suprema parte Oesophagi, contractionis fiat initium (1).

§. LXXV.

Caro] Oesophagus septi transversi partem non tendineam, sed carneam perforat, ne, si liber esset descensus, regurgitarent cibi, quando ventriculus in inspiratione a septo comprimitur. Eadem enim efficacia, quae Ventriculum deorsum premit, dum aërem adtrahimus, ventriculi ostium, eodem temporis momento comprimit (1).

Ad

gi vidi, non semel perreptatas vasis serosis.
PEYER *de rumin.* L. II. c. II. p. 109.

[1] Cum in primis firmior sedes sit, & principium motus, in cartilagine anulari, quae educit primas fibras Oesophagi. SANTOR. C. VII. §. 18. 20.

[2] *Apertum, in Text.*] Quod contra sui aevi Anatomicos, arctius describentes ostium Ventriculi sinistrum, recte evicit VESAL. L. V. c. III. p. 416. Edit. BATAV.

[1] PRAECEPTORIS sententiam, receptam utique a plurimis, pro nova refutavit. Cel. WALTHERVS *de Deglut.* §. XV. & *de Oscit.* XIV. p. 30. & apud discipulum in *diff. de Vomitu*, tot. & §. XXXI. Non auctoritatem SENNACI *Mem. de l'Acad.* 1729. p. 170. & ALBINI p.

Adparet nunc liquido, utilitas Oesophagi, & omnium partium corporis humani, quae cum gula connexae sunt. Fauces & Pharynx recipiunt cibos, Oesophagus deducit, musculosae fibrae propellunt, glandulae lubricum succum adfundunt. Morbi Oesophagi vero, oriuntur fere vel 1. a tumoribus glandularum adjacentium. Talem vidit in Parotide BOERHAAVIVS, qui omnem omnino deglutitionem interciperet. Alium descripsit RVYSCHIVS a glandulis Dorsalibus, in scirrhusam naturam induratis,

308. fin. excitabo, licet ea pene Naturae vox sit in ALBINO. Verum si consideremus, superius quidem ex repetitis observationibus, terminari iter Oesophagi tendineo fasciculo (SENNAC. utcumque f. I. ad N.) ad utrumque vero latus, arcuatos, flexos, decussatos, & bis quidem inplexos (SENNAC l. c. P. Q. Q. X.) musculos inferiores adjacere gulae, facile adparebit, agentibus iis musculis, tendinem ad carnes retrorsum deorsumque trahi, arcus vero musculosos, eam diametrum Oesophagi, quae inter dextrum & sinistrum latus est, arctare in rectitudinem se restituendo, omnem ergo diametrum Oesophagi coarctari. Neque tamen negabo Cl. WALTHERO, eadem actione, id cibi, quod est sub septo, in brevissimo spacio, quod supra Ventriculum est, comprimi, atque in Ventriculum urgeri posse. Fit vero, & vomitus, & deglutitio, laxato septo, in ea temporis particula, quae inter inspirationem & expirationem est, & vomitum quidem exspiratio aut comitatur, aut sequitur velocissime.

tis, qui sola (2) Mercurii potentissima efficacia sanari potuit. Vel 11. ab Oesophago coalescente, quando prius, in longis languoribus, omne oleum cellulosa fabricae exhaustum est. Tunc supprimitur deglutitio, funesto omine, uti per tristia experimenta (3) constat AVCTORI.



ACTIO VENTRICVLI IN INGESTA.

§. LXXVI.

Actio Ventriculi (1)] In eo fere peccaverunt, quicunque ciborum concoctionem de-
cla-

[2] *Advers. Anat.* Dec. I. §. X. p. 24. conf. similia exempla compressi a tumoribus Oesophagi, apud BONNET. *sepulchret.* III. p. 263. & longe pulchriora II. p. 31. 33. 34. 35.

[3] BONNET *sep.* Tom. II. p. 32. 33. Obs. XIV. XVIII.

[1] Ventriculus ex crassa extremitate sinistra, orbiculari ambitu paulatim extenuatur (RVYSCH. *Thef.* II. T. V. f. I.) in angustiore tubum (EVST. T. X. f. I. II. III.) atque quando modice plenus est, ita ponitur, ut Oesophagi ostium penitus posterius (WINSL. IV. *du bas ventre* 49.) superius juxta ampliorem finem Ventriculi inferatur, Pylorus ex tenuiore Ventriculi termino dexter, & anterior, & inferior se retrorsum conflat (EVST. T. X. f. 2.

clarare adgressi sunt, quod unicam de causis, quae plurimae in unam functionem consentiunt, solam tradiderint, exclusis reliquis. Eum errorem ne erremus, considerabimus Ventriculum I. quatenus, est vas clausum, calidum, & humidum, cibos recipiens & continens LXXVI. II. quatenus irriguus est humoribus diversae naturae, ad ciborum digestionem facientibus LXXVII. LXXVIII. III. Quatenus musculosa vi contractus, cibos mutat LXXXI. IV. Quatenus experitur vires & pressionem adjacentis arteriae Aortae, Septi transversi, musculorum Abdominis. LXXXVI. Ex omnibus istis, adeo diversis causis, functio Ventriculi perficitur, & debet explicari.

Clauso] Ex LXXV. not. 1.

Calido] Calorem facile & Thermometrum demonstrat, & manus ipsa sentit, immissa spirantis Animalis ventri. Namque supra se, pro-

3.) Facies ampla, aequabiliter tumens & anterior, & superior sit; posterior altera. & inferior, (WINSL. l. c. 51. 59.) a lobo hepatis (VESAL. L. V. c. III. f. XV. M.) in duo tubera dividatur; Arcus brevior, conjungens lineas ostiorum Ventriculi propiores fere retrorsum respiciat, obversus hepatis, (WINSL. CANT. T. V. f. I.) qui vero huic longior obponitur, anterior sit & paulo inferior (EVST. T. X. f. 2.) Sinistro magno tubere Lienem recipit: Pancreas habet posterius, (EVST. T. X. f. 3.) Hepar & posterius, & superius, & anteriorius, Peritoneum pene anteriorius, & penitus, si valide flatu distendatur, quo tem-

propinquum cor, & sibi circumfufum (2) hepar habet, viscera calidiffima, & finiftrum fed & Lienem; arteria Aorta; vafa Splenica, Mefenterica, Coeliaca, juxta ventriculum incedunt. Perpetuo vapore abdominis incalefcit. Sed calor ille, qui teporem aliquo gradu excedit, in mutandis alimentis eft efficaciffimus. Sub Tropico enim, aqua ita putrefcit, ut vapores inflammabiles (3) emittat. Verum omne animal calidius eft eo aëre, in quo vivit (4), neque poteft vivere, fi fanguis in eum frigoris gradum deduceretur, qui eft ambeuntis atmosphaerae. Quare eo ipfo calore, qui sub Tropiciis meraciffima vina (5), cerevifias optimas, plerumque perdit, eo inquam calore agitantur ea omnia, quae in Ventriculum recepta funt.

Diverfitate] In eo maxime erratum eft, a plerisque fcriptoribus, quod unicam fpeciem mutationis confideraverint, quafi vero uni-

tempore etiam facies objecta hepatis, penitus inferior, & quae anterior fuit, eadem fuperior fit, & curvatura major, cum magnis vafis, Peritoneum contingit. (WINSL. *Mem. de l'Acad. des Scienc.* 1715. p. 317. CANT. I. c.

[2] EVST. T. IX. T. X. f. 2. CHESELD. *Anat. of hum. bod.* T. XIV. BIDLOO. Tab. XXXIII.

[3] STURGES *Journ. in Philos. Transact.* 27. p. 493.

[4] LXIX. not. 19. & hominem, cujus calor naturalis eft 920, non poffe vivere in aëre cujus calor eft 900, pulchre BOERH. *Elem. Chem.* I. 192. 156. Ad gradum 1460. omnia animalia cito pereunt.

[5] STURGES. I. c.

unicum alimenti genus adsumeremus. Unde factum est, ut alii omnia fermentari (6), alii omnia putrescere docerent (7). Dixerat verum uterque, sed non omne verum; neque id quod perpetuo verum est. Namque animalium carnes partesque, & vegetabilium aliqua, putrescunt. Lac & pleraeque plantae, & fructus horaei omnes, acescunt. Verum neque iis credendum est, qui omnem omnino fermentationem Chemicam tollunt. Debuissent certe considerare, Ventriculum omnino, eo gradu calidum esse, & humidum, ut commissa vasi simillimo, farinae fecalinae uncia, cum aquae quadruplo, necessario acescat: neque liquere, quare Ventriculus ab iis mutationibus liberet ciborum naturam. Atque (8) ad fermentationem omnino

[6] Auctor fermentantis Theoriae HELMONTIVS ex observationibus in avibus factis (*calor efficac. non diger.* edit. ELZEVIR. p. 161.) Quem secuti sunt SYLVIVS *Disp. Med. I.* §. 12. cum omni secta, & magno conamine VIRIDETVS *de prima coct.*

[7] LISTERVVS, vetusta PLISTONICI, & DIONYSII systemata secutus, (*CELS. de re med. Praef. p. 6. le CLERC hist. de la Medec. p. 383.*) putrefactionem solam pro causa concoctionis proposuit, de *humor. Cap. III.* ad XX. Adeo certe suae hypothese additus, ut acescentiam plantarum ad putrescentiam revocet p. 77. & fermentationem a putredine solo gradu differre adfirmet p. 123. ed. *Amst.* Quanto melius has duas mutationes distinxit, suisque limitibus definivit BOERHAAVIUS *Elem. Chem. II.* p. 161. & p. 292.

[8] Eadem fere §. LXVII. p. 149. *comment.*

omnino referendi, tumor Ventriculi, ructus acidi, flatus & tormina, ab usu fructuum horaeorum; cum generatio aëris elastici in fermentatione eorundem fructuum extra Ventriculum observata, evidens omnino causa sit, phaenomenorum intra ventriculum nascentium.

Putrescere (10)] Animalium omnis generis carnes, & humores quicunque, solo excepto (11) lacte herbaceo, sibi commissa putrescunt, & putrescunt certe in Ventriculo humano, si vires in ventriculo defint, quae corruptioni resistant. Sed & omnis gens plantarum Tetrapetalarum Siliquosarum (12) putrescit in foetorem cadaverosum, & alcali

[9] *Fermentescere, in Text.*] Fermentatio & Putrefactio in eo conveniunt, quod sint intestini] motus corporum, per quos & aër elasticus, & sales generantur, & destruitur corporum compages. Sed *Fermentatione* generatur alcohol, & sal acidus, ex quo denuo sal alcalinus fixus obtineri potest. (NEWMAN. *Phil. Trans.* p. 392. p. 15. ex succo citri.) Fermentationem concipiunt, plantae succulentae, quae non sunt ex classe (not. 12.) plantae leguminosae, fructus horaei, succi expressi stirpium, balsama, &c. vid. *Elem. Chem.* II. p. 169. seqq.

[10] Putredinem vocamus, motum intestinum per quem mutantur corpora, ut leni igne ex iis generetur sal alcalinus volatilis foetens, destructo sale acido & fixo NEWMAN. l. c. p. 14. BOERH. II. LXXXVIII.

[11] Et succis vegetabilium non mutatis ab animalis natura, melle, formicarum acido.

[12] WEDEL *de sal. vol. plant.* C. V. p. 47.

alcali volatile gignit. Quae apparentiae omnino videntur favere hypotheli PLISTONICI (13).

Acescentem] Omnia vegetabilia, paucis exceptis aromaticis herbis & antiscorbuticis, in aëre mediocriter tepido, abeunt in naturam acidam (14). Dulcis Avena cum aqua blandissima, loco calido fit acerrima. Mustum solo calore fit acidum & rodens.

Alcalescentem] Quae vergat in naturam salis lixivi (15). Qui est sal acer, ex ignis vi natus, cum acidis effervescens, syrupum violarum viridi colore tingens, odoris urinoli. Verum
sal

[13] Nam omnino mutationes spontaneae ex putrefactione, propiores sunt mutationibus a concoctione ciborum factis, quam mutationes a fermentatione natae. BOERHAAV. *Elem. Chem.* II. p. 292.

[14] Sal & ipse, volatilis, (HOMB. *Mem. de l'Acad. des Sc.* 1702. p. 48.) acris, saporis singularis, quem dicimus acidum, cum alcalinis salibus, & cum terreis corporibus effervescens, syrupum violarum (& coerulea fere omnia) rubro colore tingens, ortus ex vegetabilibus, mineralibus, & animalibus, sed ex his parcissime. HOMBERG. *Mem. de l'Acad. des Scienc.* 1712. p. 13. Dotes acidi vid. apud BOERH. *Elem. Chem.* I. p. 817.

[15] Non omnino *alcalinam*, sal enim alcalinus, ex sola putrefactione, nonnisi multo tempore paratur BOERH. *El. Chem.* II. *Proc.* C. neque unquam eas condiciones patitur in corpore humano BOERH. l. c. *Proc.* XCIII. XCIV.

sal *alkalinus* duorum generum est. *Fixus* (16) qui paratur ex omni vegetabili, vivo igne exusto in cineres, qui in aqua dant lixivum salem. Ipsa acetosella, adeo acida, exusta cineres dat, ex quorum lixivio, perfectus, omni dote, sal *alkalinus* potest obtineri. Alius *Volatilis* (17), qui ex animalium partibus, aut ex plantis prius putrefactis (18), stillat admoto igne. Vapor nempe ascendens, cogitur in crystallos volatiles, ignei saporis, foetidas, urinofas.

Rancescentem] Olea, ob copiam suam, aut inertiam ventriculi, sequentia spontaneas suas mutationes, rancescunt, indolem induunt ovi putridi. Si adsumferis butyrum frixum, insolita copia, neque superbiberis potus acidi quod sufficiat, abibit in liquamem acre, putridum; plane simile illi, quod ex butyro in aëre tepido, haud diligenter adservato, viridescente crusta obducitur, & acerrime rancescit. Ex eo liquamine, in ventriculo stagnante, ascendunt ructus, urentes, amarissimi, & regurgitat materia inflammabilis, quam perperam solent Bilem (19) vocare. Similis omnino putredo oritur ex lardo

[16] BOERH. l. c. p. 54. n. 9. tot.

[17] BOERH. l. c. II. 368.

[18] Aut *alcalescentibus* (not. 12) aut quibuscunque, subita, magna, vi ignis HOMBERG. *Memoir. de l'Acad. des Scienc.* 1708. p. 406.

[19] *Vomere biliosa* frequentissima dictio apud VETERES. Non autem bilem esse, sed corruptos cibos, demonstravit HELMONTIUS, *Pylor. rect.* §. XIII. XXV. p. 181. 183.

lardo vetere, ovis non recentissimis (20), aut affatim adsumtis, piscibus pinguibus &c. Sed Bilem male vocari, ideo adparet, quod Bilis quidem ignem injecta exstinguat, quam rancida materia alit. Neque facile nascitur in robustis corporibus, & biliosis; facillime in debilibus, hypochondriacis, & quibus Bilis iners est.

Glutinosam] Fila trahentem, aquae difficulter miscibilem, qualis plerumque paratur ex animalium pedibus, cute in aqua macerata, tendinibus &c. nomine *glutinis* vel *collae*. Pene similis, minus tamen lenta, ex farinosis, cum exigua aquae copia excoctis, ut acescere non possint.

§. LXXVII.

Crusta] Eadem & continua cum Oesophagi (1) membrana villosa. In suillo (2) ventriculo facillime separatur, si inversus maceretur in tepida (3).

Villosa] Constat vaginulis (4) membranaceis exiguis, quae transmittunt, & ordinant, arterias & venulas minutissimas, illas exhalan-

[20] BOERH. *Elem. Chem.* II. Pr. CXIII. phaenomena recenset.

[1] RVYSCH. *Advers.* Dec. II. p. 26. WILLIS. P. I. c. II. §. IX. X. Rubicundior, mucosa, tenera, fluctuans, porosa.

[2] PECHLIN. *de purgantibus* c. ult. p. 511. & in T. II. f. 3. communicata a SWAMMERDAMIO.

[3] Fervida, WILLIS. l. c. §. X. Antiquiores WILLISIO, fere pro muci crusta habuerunt, excepto FALLOPIO.

[4] Vide §. LXXVII. not. 15.

exhalantes, has resorbentes; per quarum utrumque genus, injecta ceracea materia saepe sibi viam facit, in ipsam Ventriculi cavam, quod experimentum, ante hos 35 annos, RVYSCHIO contigit facere (5), replenti accuratissime vasa Ventriculi sua materia ceracea.

Rugosa] In homine sano & vivo (6); in mortuo, collabentibus omnibus partibus firmis minus conspicua, sed longis, rarisque jugis & vallibus (7) inaequabilis (8).

Madida] Si aperias vivi canis ventriculum, invenes internam superficiem lubricam esse; & si abstergas, sub manibus mador ex innumerabilibus porulis renascetur (9).

Glandulis] Sive, ut mavult loqui RVYSCHIVS (10), cryptis, quae sunt lenticulares

[5] l. c. THES. VI. §. 33.

[6] In helluonibus explanari WILLIS l. c. p. 7. & ex eo anorexia BONNET. *sepulchr.* L. III. S. VI. Obs. VIII. p. 60. Sed & in Intestinis id visum RVYSCHIO *Mus. Theca B. Reposit.* IV. n. IV.

[7] WILLIS *Pharm. rat.* I. T. IV. f. 1. RVYSCH. *Thef.* II. T. V. f. 2.

[8] Rugarum aliae longitudinem sequuntur, & ad Pylorum omnes, aliae transversae sunt ad priorum decussim WINSL. *du bas ventre* 66.

[9] WEPFER. *de cicut. aquat.* c. VIII. p. 80.

[10] Glandulas minimas ventriculi, non WILLIS solum (*Pharm. rat.* §. IX.) Sed & SWAMMERDAMIVS (*Observ. colleg. priv. Amstel.* 1687. p. 26. 27. f. IX.) WEPFER. (*de cicut. aquat.* p. 80. 123.) PEYER. (*Parerg.* p. 68.) FANTON. (*Diff. anat.* III. p.

tares folliculi, suo tempore, ex latiori ostio
dimit-

p. 79. 80.) MORGAGNVS (*Advers.
Anat.* lll. p. 6.) SANTORINVS (*Obs.
Anat.* p. 165. in pyloro.) confirmarunt.
Addidit WINSL. (l. c. 63.) plures prope
pylorum esse. Et respondet omnino, non
mea solum observatio, atque analogia In-
testinorum, sed & anatome comparata,
quae in plerisque animalibus, ventriculos
glandulosos demonstrat (MALPIGH. de
gland. conglob. structur. p. 14. 15. 16.) in
castore vero & ciconia, ideam theoreti-
cam glandulae simplicis adprime declarat
(WEPFER. E. N. C. *Dec. I. Ann. II.* Obs.
CCLll.) Quare non videtur recte fe-
cisse RVYSCHIVS, quod exosus glandu-
larum nomen, Ventriculo eas denegaverit,
atque alias rugas dixerit (*Thes. Anat.* X. n.
CXLll.) alias penicillos vasorum (*Epist. ad
BOERH.* p. 57. & *Thes.* ll. Aff. lll. n.
Xlv. *Thes.* lv. no. XCll. Vl. n. 33.) Sunt
nempe verae cryptae, sive folliculi, qua-
les neque ipse negat reperiri. Conf.
BOERHAAV. *Epist. ad RVYSCH* p. 11.

[11] *Variis, in Text.*] Ut quae majores & fre-
quentiores sint ad pylorum, in reliquo
ventriculo rariores (WINSL. l. c. SAN-
TORIN. l. c.) De glandulis Gastricis hic
sermo non est. v. LXXlll. not. 8.

[12] *Vasculosa, in Text.*] Est eadem omnino cum
membrana nervea WILLIS. l. c. §. lX. --
Xlll. (v. LXXlll. not. 7.) firmior & quasi
fundamentum villosae, quam introrsum
emittit: exterius vasorum ramulos &
glandulas fulcit WINSL. l. c. 74. atque
ordinat, & pinguedinis globulos, quos
non infrequenter vidi; leviter musculosae

dimittentes mucum, quo cavea ventriculi madescit.

Ner-

fabricae per cellulosas fibras cohaerens; ipsa vero in cellulosam abito adacto flatu, ut evanescat omnis ejus firmitas, & nervea facies. Ut omnino eadem membrana sit, quam scriptores *Vasculosam*, *Glandulosam*, *Nervosam*, WILLIS l. c. & *Cellulosam secundam* vocant. Experimentum facile fit, ventriculo inverso, & inflato; sic enim aër se insinuat per abscissi Omenti sedem, ubi nulla est membrana extima, & vasorum itinera sequens, nerveam omnem in spongiosum, laxumque habitum reformat. Conf. in intestinis LXXXXII. & WINSLOW. l. c. 63. 64.

[13] *Epigastrica, in Text.*] Vox non est recepta, LOWERVS ita vocasse videtur arteriam Gastricam, de qua non video, quare eam faciat *tertium truncum Coeliacae*,

[14] *Aliis, in Text.*] Omnino haec verior est historia arteriarum Ventriculi. Arteria *Coeliaca* proxime supra Mesentericam, (EVST. T. XXVII. f. II. IV. quae solae mihi videntur commendationem mereri) ex Aorta prodit, arcum facit antrorsum, deinde retrorsum flexa, secedit in duos ramos. *Splenica* juxta pancreas, transversa, posterior ad Lienem abit.

Ex ea, non longe ab origine arteria *Coronaria* vel *Gastrica superior* VESAL. L. III. p. 217. x. quae ad insertionem Oesophagi adeuns Ventriculum, partim sinister finitur (EVST. l. c. f. IV. 24. - 15. VESAL. l. c. z.) ambeuns Oesophagum, partim spacium ostiis Ventriculi interje-

ctum

Nervis] Omnino innumerabiles oriuntur
ex

jectum emetitur, (EVST. f. utraque) Aliquando ex ipso trunco Coeliacae prodit, quae tunc quasi tripes adparet, (WINSLOW. III. *des Arter.* 178.) Alias ex Coeliacae trunco priusquam dividatur. id. 178.

Deinde, ubi jam Lienem adit, reflexa juxta sinam sedem Lienis, e regione ramorum Lienalium, dat ad partem Ventriculi incurvam, sinistram ampliorem, plusculos ramos, five *Vasa brevia Arteriosa* (EVST. f. II. & IV. VESAL. l. c. z. L. V. f. XIV. XV. g.); quae cum Gastrica sinistra, & Gastro-Epiploica sinistra frequenter conjunguntur. Sed ipse truncus arteriae Lienalis, ex ima fede, ubi cum omento ingreditur Lienem, reflexus, EVST. l. c. sequitur omenti ex Ventriculo originem, & ramos ad Ventriculum quidem dat ad tertiam fere partem longitudinis (breviorem EVST. f. IV. recte longiorem VES. l. c. E.), alios multos exhibens Omento. Est *Gastro-Epiploica sinistra*.

Truncus autem dexter arteriae Coeliacae, ipse quidem ad hepar tendit, sed ramo non modico pone Duodenum se subducens, fit *Gastro-Epiploica dextra*, EVST. l. c. 15-20 & 40-12. VESAL. l. c., quae duas tertias partes originis ventriculi legit, donec, prope sinistram sui nominis, finem faciat EVST. l. c. f. IV. & VESAL. ubique; aliquando continuitate canalisis (EVST. l. c. f. II. LEONCENA *Ph. Trans.* 280.) ipsi inserta; ad Omentum & Colon frequentes ramos dans. Sed ex hac Gastro-Epiploica, dum pone intestinum duodenum se re-

condit, ramus adit Duodeni ortum, longe hoc observans, non sine ramis, qui ad Ventriculum redeant WINSL. l. c. 186. Et ex trunco hepatico frequenter *Pylorica*, VESAL. L. III. fin. p. 247. Lit. p. L. V. f. 4. n. f. XV. a. non magna, per curvaturam minorem tendens ad Coronariam arteriam, inque eam frequenter terminatur, WINSL. l. c. 72. Ramuli a Mammaria interna & Diaphragmaticis, exigui sunt WINSL. l. c. 76.

[15] *Singulari, in Text.*] Ordinantur arteriae in ramos majores, inter membranam extremam & carneam: deinde trunculi perforant carneam membranam, & per nervosam distribuuntur in ramulos minutissimos, qui recedentes ultimo a nervea, producuntur in cylindrulos. In fasciculos globosos penicillosve uniri vult RVYSCHIVS *Thes* II. ed. lat. p. 19. 20. Sed eos non vidi, non in ipsis RVYSCHII, aut ALBINI praeparationibus. Hae cylindri aquam, aut ceraceam materiam, non difficulter effundunt, in cavitatem Ventriculi; RVYSCH *Thes*. VI. no. 33. &c. Et si refrigerit materia, adparent vaginalium cylindricarum specie, ex quibus minimus vermiculus liber eminet, ipsa nempe cerae massula. Quae omnia in intestinis pulchrius adparent.

[16] *Venis, in Text.*] Venae in universum sequuntur arteriarum iter. Origo ita se habet. *Gastrica superior* a splenico ramo venae Portarum, EVST. l. c. f. II. IV. VES. L. III. c. V. p. 262. N. Saepe postquam Arteriam comitata est, continua fit *Pyloricae*, & inferitur trunco Venae portarum, quod post EVSTACHIUM, l. c. f. IV. mihi visum est. *Gastro-Epiploica*

ex pare vago (17), misto cum intercostali
ner-

Sinistra (EVST. l. c. VESAL. l. c.) Z. ex splenico ramo similiter, atque arteria Gastro-Epiploica dextra, quae saepe cum Duodena EVST. f. IV. 15-20. communem truncum habet, WINSL. L. III. *des Vein.* 239. modo ex venae Portarum trunco (VESAL. l. c. H.) modo ex vena Mesenterica (EVST. f. II. IV. WINSLOV. l. c. 243. 244. 245.) principe ramo venae Portarum. Sed & *Pylorica* ex trunco Venae Portarum (D & VES. l. c. L. V. f. 4. n.) aliquando inseritur Gastricae superiori. EVST. l. c. f. IV. & WINSL. 238. Verum & ea Pylorica esse videtur, quam ex trunco Venae splenicae ortam absque conpare arteria, pingit VESAL. L. III. l. c. D. & ex splenica L. VI. f. XV. b.

[17] Paris vagi, dato pneumonico plexu, trunci adcedunt Oesophago, & adhaerent, ununtur inter se variis locis, faciuntque truncos non dextrum adeo & sinistrum, quam anteriorem, & posteriorem. Quorum anterior, sinister WINSL. NERV. 136. plexum circa Oesophagum faciens, (SPIGEL L. VIII. T. IV.) magna parte sui Plexui semilunari inseritur (WINSL. l. c. VIEVSS. p. 204. lit. 25.) Posterior, dexter, plexum inter ostia cum conpare facit, & ultimus trans duodenum in hepar transit (VESAL. L. V. f. XV. X. VIEVSS. l. c. 60. VESALIVS vero dextrum anteriorem, sinistrum posteriorem facit. Vastissimi sunt, & singulari modo eximie per ventriculum tensi.

nervo (18), & hujus femilunari plexu (19). Horum alii in fibras musculosas terminantur (20). Alii abeunt in papillas varias, rotundas, aut pyramidales, quae passim in crusta villosa occurrunt. Alii, post miros plexus in nervea tunica factos, evanescunt, in eam nerveam lanuginem, quae cum vasculis villosam crustam efficit. An hujus nervosae crustae is finis praecipuus, ut per patulos ultimos ramos spiritus in ventriculi caveam effundant? Id demonstrare nunc non possumus (22): adparebit vero aliquando

[18] Lienari plexu, qui cum stomachico sinistro communicat. VESAL. L. V. c. III. & ramuli ad Pylorum ex plexu hepatico. VIEVSS. 59. Videtur tamen potius Vagus inferi plexui Lienari, quam vero Lienaris dare Ventriculo: Conf. iconem VIEVSS. descriptionem WINSL. l. c. 141.

[19] v. not. 17. & WINSL. 140. Etiam hi rami videntur potius migrare ad Ganglion femilunare, quam ab eo provenire. Et VIEVSSENIUS *plexum stomachicum* a situ dixit, non a nervis quos in ventriculum emittat.

[20] Procul dubio magna pars nervorum. Neque enim trunci villosam adeunt: sed rami plerique inter extimam & carneam distribuuntur.

[21] Aliae orbiculares, aliae oblongae, in ove magis, quam in homine conspicuae RVYSCH. *Advers. Anat.* p. 26. III. p. 33. 34. Verum memini Ill. ALBINUM has papillas habere pro villis venosis, albis, dum arteriosi, soli repleti, rubent.

[22] Conjectura fuit olim PEYERI de Gland.
In-

do (23), omnes nervos finire, modo in sentientes Papillas, modo in membranas, modo in musculosas fibras; in coecos saccos nunquam terminari.

Pellucidum] Quod conspicitur, quando ex jejuni hominis ventriculo regurgitat, non absque ingrato aliquo sensu. Vocant *das Hertz-Wasser*, totus limpidus est, & lacrumae fimillimus.

Spumofum] Quae vomitu rejiciuntur, tenacissimas spumas agunt.

Subtilissimum] Subtilem esse liquorem ventriculi, ex eo conjectura fieri potest, quod vasa ipsa tenerrima sint, & materiem ceraceam absque colore transmittant (24), in Ventriculum. Copiosum adfundi, ex vi proxima validissimae Aortae aestimari potest.

Salsum] Homo sanus, qui tepida vomitum sibi movit, &, peracto vomitu, de novo ingurgitat, in liquore excreto nihil aliud nisi leniter submuriaticum (25) saporem deprehendet.

Voracissimus] Cosmus III. (26) magnus Hetruriae dux, ex vivario, ubi animalia
ra-

Intest. p. 20. & 68. *de rumin.* p. 100. multis argumentis confirmatur a BRUNNRO *de Pancr.* C. V. VI. p. 92. seqq. *de Gland. Duodeni* C. IV.

[23] INST. MED. CCLXXXIII. CCXXIII.

[24] In intestinis experimentum frequens est. conf. INST. MED. §. XCII.

[25] BRUNNER. *de Paner.* p. 91. E. N. C. Dec. III. *Ann.* I. p. 124.

[26] Annon potius FERDINANDVS II. Cosmi,

rariora, copiose alebat, Academicis suis secanda dedit voracissima animalia Falcones & Aquilas. Earum Ventriculi post longam inediam aperti, praesentibus MALPIGHIO, BORELLO (27), RHEDO, FINCH, STENONIS, expectantibus acerrimum aliquem & erodentem liquorem, exhibuerunt blandum, salis marini sapore, liquidum.

Alcalinum] Sal alcalinus purus, & evolutus, nemini visus est in corpore humano, & si adesset, citam finem faceret vitae: Nullus in sanguine est, in Bile nullus, longe certe minus expectandus, ab aquoso Ventriculi liquido. *Ac-*

mi Pater, Patronus Academiae Cimentinae? vid. dedic. *Saggi d'Esperienze*.

[27] In piscibus voracissimis liquidum ventriculi sapere oleum olivarum, in Falcone habere aliquid de dulcedine lactis BORELL. apud MALPIGHIUM in *posthum.* p. 31. 32. insipidum in Struthiocamelo VALISN. Sed & Viperarum venenum, quod acerrimum omnes inexperti aestimarent merito, dulce est, & innoxium, RHEDI *de viper.* p. 163. &c. Et in Ventriculo Camelorum, aqua diu incorrupta servatur, atque eam aquam Nigritae, si quando siti premuntur, per desertum iter facientes, absque noxa rescisso ventre animalis, potitant, LABAT. *It. Afr. occid.* I. 299.

[28] *Elem Chem.* BOERH. II. p. 348. VIRIDENVS aquam, decoctam cum Ventriculis variorum animalium, vidit, deturbare solutionem Mercurii sublimati & lacteam reddere *de prim. coct.* l. c. X. Sed ex adsumtis, difficulter a Ventriculo penitus de-

Acidum] Chemici, post HELMONTIVM (29), omnes putaverunt, in Ventriculo liquorem adesse acidum, qui cibos in fermentationem fuscitet, vitali characterē inpraegnet, dissolvat, concoquat. Sed repugnant gravissimae rationes. I. Nemo mortalium succum Ventriculi, in ullo animale, vidit acidum. II. Omnes humores corporis humani, blandi sunt, vehunt falem enixum, similem Ammoniacali, & si quidem ad alterutram classem debent referri,

detergendis, ea apparentia explicatur, neque rubor perpetuus testis dominantis acidi NEVMAN. *Miscell. Berol.* Cont. III. Imo in cuniculo, animale herbivoro, succus ventriculi quasi piperatus BRVN⁴NER. *de Gland. Duod. c. V.*

[29] Vide systema HELMONTII in *Tract. de digest. sextupl.* §. XI-XIV. p. 168. SYLVIVS callide satis eandem thesin docuit, ita ut plura discipulis tradiderit, quam quidem scripta reliquerit. Quaerebat autem, spiritum acidum, cujus ope digestio fieret (*Dissert.* II. 6. 24.) in saliva (p. 24. §. 36.) & longe magis in succo Pancreatico (*Diss.* X. p. 50. §. 37. 40.) VIRIDETVS novis experimentis acidum propugnavit (*de prim. coct.* l. c. XI. XII.) & experimentis in omni genere animalium, piscibus etiam carnivoris, confirmari dicit, Ventriculos eorum succum heliotropii rubedine tingere. Repetantur experimenta, aut concedatur utique, haec animalia ex iis animalibus, quibus vescuntur, acidas particulas non omnes posse superare.

ri, ad alcalinum (30) potius vergentem. Ipse HELMONTIVS (31), acidum in venis non adesse agnoscit, atque, si adfit, facere Pleuritidem. Quare, si arteria Coeliaca continet salem blandum, muriaticum, si eundem vehunt rami ejus per ventriculum dispersi; nullo exemplo declarari potest, quomodo ex sale alcalescente, subita metamorphosi (32), acidum fermentum feceratur. Argumentum HELMONTII (33), quod acidum passeris exhalans manifesto perceperit, id certe nihil demonstrat, nisi panem, quo passer nutritus fuit, acescere in aviculae ventriculo.

acrem Aërem] Monachi, post religiosa jejunia viginti quatuor horarum (34), percipiunt putidum animae odorem, & dolorem corrodentem. In Struthiocamelo (35) visi sunt

[30] Qui copiose ex nostris humoribus igne vel putredine obtinetur. BOERH. II. *Proc.* CXIX. Acidus vero, aut paucissimus, aut nullus.

[31] *Pleura furens* §. XIV. XV. XVI. XVII. XIX. p. 319. 320.

[32] Cujus nullum exemplum habetur. Acidi enim sales in alcalinos plerique mutantur, alcalini nunquam in acidos.

[33] *Calor efficienter non digerit* §. 23. p. 164. *Imago fermenti* §. 23. 24. 25. 26. 27. p. 93. conf. *sextupl. digestio* §. 12. p. 168.

[34] TSCHIRNHAVS. *medic. corpor.* p. 23. LISTER. *de humoribus* C. XII. p. 118. 119.

[35] PARISINI in *dissectionibus animalium*, p. 173. Edit. PARIS. & ex iis PERRAVLT *Mecanicis*

sunt nummi cuprei, in viride aeris mutati. Ubi tamen non est, cur accuses acidum: eadem enim in cupro mutatio, solo humido aëre obtineri potest, & salibus lenissimis.

Folliculis] Sunt verissimae glandulae simplices. Nempe arteriolae ex arteria Coeliaca ortae, ultimis suis ramulis, fiunt in id, quod RVYSCHIVS vocavit penicillos. Sunt autem omnino membranae, depressae, lenticulares, quae liquidum accipiunt instillatum ab arteriis, quae folliculum coronant, & ita retinent, ut mora lentior fiat, motu peristaltico aucto exprimendus per ampliuscula ostia folliculorum (36).

Rugas] Est nempe reliquis membranis Ventriculi amplior (37), & cum tota molliis

canique des animaux p. 429. edit. LVGD. BAT. Sed erosos omnino nummos in Ventriculo struthionis VALISNIERI *Notomia d'un Struzzo Oper. omn. Vol. I. p. 242.* & poris pertusa vitra p. 243. eadem VIRIDET. l. c. Cap. XIII.; atque nummorum pondus minutum, & in tesseris, ligneos clavos ebori adfixos, non laesos, ebur circumdatum erosum MARTINVS noster *hist. de l'Acad. des Scienc. 1732. no. 3. & Comm. Litt. Nor. 1731. p. 323.*

[36] BOERH. *de Fabr. Gland. ad RVYSCH. p. 11. vid. not. 10.*

[37] Longitudo superior tunicae villosae unciarum 13. inferior, unciarum 39. Longitudo tunicae carnea superior 12. uncia, inferior 24. WEPFER. *de Cicut. aquat. p. 121. 122.* Sed & nervea subit rugas,

lis sit, atque elatere destituta, in rugas collabitur. Experimentum in promptu est. Ventriculus humanus invertitur, gula vinculo constringitur, & per pylorum urgetur aër intra ventriculum inversum; admiffus expandet tunicam carneam, & rugae in villosa, quae nunc extima facta est, planae omnino fient: Evacuato aëre, eadem membrana denuo collabatur in rugas, & juga efficiet.

Remoras] In ruminantibus magis (38) conspicuae sunt cellulae quadrangulares (39), aut quinquangulares, & dentata juga secundi Ventriculi retinent, quod ore adsumtum est. In corpore humano debet semi-concoctus cibus pene simili ratione inter juga moram pati, adservari.

Ser-

rugas, earumque medium quasi nucleum efficit. WINSL. l. c. 66. ut quae sit inseparabile fundamentum villosae membranae.

[38] Verum neque in homine deesse, cellulae quadrangulares, brevissimae quidem & tenebrae, sed exiguas moleculas alimentorum nihilo segnius moraturae RVYSCH. THES. II. lat. p. 20. T. V. f. 3. 4. THES. X. no. CXLII. CXLIII. Eas SANTORINVS non vidit, *Observ. Anat.* IX. §. VI. neque mihi liquet.

[39] PEYER *Merycol.* Ic. VI. PERRAVLT *Mécan. des anim.* T. XIV. t. I. p. 434. & in camelo longe capacissimi sacci. *Dissert. des anim.* p. 80. du Dromedaire. Verum & laminae triplicis seriei in Omaso huc faciunt PERRAVLT. l. c. & T. XIV. f. 3.

Fermentationis] Cibi stagnantes & retenti inter plicas, remoram faciunt, & mutantur ex suo ingenio, acriores fiunt, accescunt (40), fracescunt variis modis.

Contritum] Ventriculus, si aequabili ambitu caveam contineret, premeret, quae adsumta sunt, non autem contereret. Sed juga sunt mollia, flaccida, in cavea ventriculi pendula (41), ea agitata a carnea fabrica debent inter se adteri, confricari, solvere id omne, quod medium jugis intercipitur. Si vero cibus non adfit, qui se jugis interponat, laedentur adfricta juga, & papillae nerveae moleste adficientur; eum sensum *Famem* vocant. (42).

Ingluvies] Omne genus anserinum, galinaceum, aliaeque aves granivorae (43), qua-

f. 3. & folia inclinata in Abomaso, id. ib.

f. 4. Mora nempe eo major requiritur, quo cibus durior est, & difficilius subigitur.

[40] Lac coagulatum in ventriculo vitulorum, fit potens fermentum, quo separatur caseus a lacte.

[41] HECQUET *de la trituration*. p. 409. 410.

[42] Antimonialia medicamenta vulnera cutis exsiccant, eadem vomitum movent, subverso Ventriculo WEPFER *de cicuta aquatica* p. 83. Ergo ventriculus acutius sentit, quam nuda & vulnerata cutis.

[43] Cum carnivorae unicum & mollem ventriculum nactae sint. vid. *Diff. des Anim.* p. 143. in aquila &c. similes lacertis, piscibus, serpentibus BRUNNER. *de Pancr.* C. IV. & Phocae apud PARISINOS p. 95.

quarum magnus numerus est, dentibus carent, & folis vivunt seminibus plantarum, duplici cortice vestitis, quarum farina vitam sustentant. Quare admirabili artificio ventriculus earum factus est. In collo, supra sternum, Oesophagus dilatatur, in bulbum (44), turgidum salivalibus glandulis, quae ad adsumta grana emollientem liquorem adfundunt; in eo utriculo semina morantur, emolliuntur, macerantur, friabilia fiunt. Tum demum, infra diaphragma protruduntur in abdomen, ubi loco Ventriculi (45), mollis & membranacei, duo paria muscutorum (46) subire coguntur: Quae elliptica, rimam intercipiunt angustam, obducta interius membrana callosa (47), & effractura etiam resistentia corpora

[44] Ingluvies a WEPFERO in ciconia exquisite descripta exstat EPH. NAT. CUR. DEC. I. ANN. II. *Obs.* CCLI. in scholiis. conf. in columba GREWIVM *comp. anat. of the guts* T. XXVIII. Verus est ventriculus humano similis, in quo triplex musculosum involucrum, & glandulae agminatae, fistulosae, in superius ostium effundentes liquorem leniter viscosum.

[45] Praeterea, supra ventriculum, glandulae in anulos dispositae ex membrana muscosa ventriculi descendunt perforatis apicibus. PEYER. *Ventric. Gallin.* p. 62. Conf. in otide s. Tarda PARISINOS p. 153.

[46] PEYER. l. c. p. 59. 60. 61. PERRAVLT. l. c. T. XIII. p. 428. GREW. *Comp. Anat. of the guts* T. XXIX.

[47] Sulcis transversis exsculpta aspera scuta, pene cartilaginea PEYER l. c.

ra actione sua, quae dentium molarium (48) efficaciam aemulatur. Habent ergo hae aves separata organa, quae in corpore humano, in unam machinam conjunguntur. Nos enim & macerantem salivam, & conterentem efficaciam musculorum, in eodem Ventriculo unitas habemus. Aves alio in ventriculo cibum suum emolliunt, & humectant, alio conterunt; cum, absque musculis validissimis, grana sua conterere non possint, ea vero valida vis non admittat interjectam membranam villosam, quae succum emollientem generet. Itaque in columbis solemus fabas & vicias, in ingluvie quidem friabiles & erosas invenire; in ventriculo vero, conminutas in materiam pultaceam.

§. LXXVIII.

Salivam] Humor salivalis, peregrinus Ventriculo, & quasi advena, est ex praecipuis (1), quibus ciborum concoctio perficitur. Pondus salivae, una die secretae, aestimatum est fere duodecim unciis (2); eam omnem salivam homines bene morati deglutire solent. BOERHAAVIVS in se ipso observavit, salivam variis quidem anni tem-

(48) Veros dentes in ventriculo habet genus cancrinum WILLIS. de *anim. brut.* T. III. f. I.

[1] Solus STAHLIO *Theor. Med.* p. 470.

[2] NUCK *fiatograph.* p. 30. interdum fere ad horam quamlibet drachmas sex, noctu duas exspui observavit. Copia paulo major justo, ob admistum mucum varium, asperae arteriae &c.

temporibus, valde variabili copia secerni; alias drachmam intra horam non superare, alias semunciam, vel integras duas uncias aequare, etiam si neque loquela, neque sputatione proritetur. Sed longe maiorem salivae vim secerni, adparet, si, cum ea quae exspui potest, eam numeres, quae cum cibus mista, in ventriculum descendit. Si vero cum glandulis salivam fundentibus conferas magnitudinem ventriculi, amplissimam superficiem tunicae villosae, & arteriarum numerum atque diametros, facile deduces, insignem esse rationem liquoris stomachici (3) ad salivam. Unde fit, ut puellae aliquando crustas panis, & alia exsucca alimenta absque noxa possint digere, fere absque potu (4), suppeditante liquore ventriculi, id omne, quod ad macerationem, & dissolutionem requiritur.

Aë-

[3] Quod a morte adeo facile depluit, ut ad octavam diem mucum ventriculi abstersum repullulare viderit WEPFER. *de Cicut. aquat.* p. 123.

[4] Uti magna pars feminarum parce bibit: & calcem simul, cretam, amylum, aut carbonem, valide appetunt.

[5] *Oesophago, in Text.* Hunc verum liquorem digestivum esse contendit VERCELLONVS *de Gland. Conglobat. Oesoph.* S. II. . §. 18. p. 129. seqq. Neque repugnant exempla avium granivorarum, aut Castoris WEPFER. *E. N. C. Ann. II.* Verum in homine & parvus & viscosus esse videtur, Vid LXXIII. not. 13)

Aërem] (6) Qui magna copia in ventriculū descendit, inclusus vesiculis salivosis & mucosis. Efficacia vero aëris, dicta LXIX. not. *aere*, in loco calido & clauso longe major est, quam in oris cavea.

Calorem] Efficaciam caloris in vase clauso, ad dissolvenda penitus corpora etiam duriora iis omnibus, quibus vescimur, demonstrat machina PAPINIANA (7).

Macerare] Tenacia corpora trita cum aqua lente & diu, emolliuntur; Verum eam macerationem apprime praestat ventriculus, ubi liquor diluens abundat (LXXVII. LXXVIII.) & perpetuus, lenis tamen fit adtritū (LXXXI. LXXXVI.)

Inchoare] Id evictum contra feveriores quosdam Mechanicos (LXXVI. not. *diversitate*)

Huc

[6] Ab hoc unice omnem ciborum coctionem deducit DRAKE *Anthropol.* p. 84. & diversa paulum ratione LISTER. *de humor.* c. IX. p. 96. Huc omnino referendus est ductus ex vesicula natatoria piscium deductus in Ventriculū (NEEDHAM *de format. foet.* p. 152. T. 7. tot.) cum pisces & voracissimi sint, & ventriculū ab omni fabrica musculari alienissimum habeant. (*Dissect. des anim.* p. 56. G. H.) & calorem valde modicum,

[7] Lebes, inclusus duobus lebetibus, ita ut aëris aditus omnis exquisitè impediatur. In eo, intra exiguum tempus ossa, & ipsū ebur in gelatinam emollitur PAPIN *l'art. d'amollir les os* toto Tr. maxime cap. III. quo in primis exemplo ad exponendam coctionem ciborum usus est DRAKE *Anthropogr.* p. 86. &c.

Huc referri debet, odor vinosus, & acetosus, qui adeo frequens ex homine vel ex Bove ruminante per fauces adscendit (8) Neque possent aciescentia alimenta nostra reformari in naturam volatilem, atque alcaliscentem, nisi intima quaedam in particulis mutatio fieret (9) Quare Adepti fermentationem dixerunt unum de *pistillis* Naturae esse. Ea enim sola in plantis volatile alcohol producit. Verum ea fermentatio, intra prima initia sistitur (10), quia & nimia recentis humoris copia adfunditur perpetuo, & inprimis, bilis accedit, omni fermentationi inimicissima.

Adaptare] Cum adpareat ex iis, quae hactenus dicta sunt, (LXXVIII.) quanta vis salivae aliorumque humorum adfundatur iis, quae ingerimus, adparet haec debere contemperari ad naturam illorum, eorumque naturam induere; certum enim est, multo maiorem esse portionem eorum, quae nostratia adfunduntur cibo, quam quae cibi ipsius est. Quare in ipso ventriculo, character vitalis incipit inprimi alimento.

§. LXXIX.

Neque] Homines quos aut negocia urgent, aut fames, plerumque cibos parum man-

[8] Conf. exemplum insigne apud IOH. FABRUM *Lynceum*, in not. ad NARD. ANTON. RECCHVM p. 633.

[9] LISTER. l. c. passim, & p. 61.

[10] Quare ipse HELMONTIUS adgnovit, distinctissimam esse ab ea fermentatione, per quam chylus generatur *Spir. Vit.* v. 137.

manfos, carnesque pene integras deglutiunt, ita cohaerentes tenacibus fibris, ut a saliva, & gastrico liquido, & calore solo, non expectari possit ea mutatio, quae tamen re vera in cibis fieri observatur dissolutis & in chylum colliquescentibus. Debet ergo subesse alia causa, cui tam singularis eventus tribui possit (1).

LXXX.

Muscularem] Ita vocamus, partem corporis humani, quae constet fibris contractilibus, ea vi praeditis, ut earum actione extre-

[1] Eae causae tamen, quae in Ventriculo humano in cibos agunt, in aliis animalibus, solae, coctionem efficacissime perficiunt. In ventriculo mustelae fluviatilis, qui membranaceus est, piscem reperit BRUNNERS, cujus squamae & spinae in liquamen dissolutae contabuerant, ea parte piscis illaesa, quae ventriculum nondum subierat *de Gland. Duod.* p. 103. quod idem in noctua observavit idem BRUNNERS *de Paner.* c. IV. p. 86. Neque minus validae sunt mutationes alimenterum, quas in Galeo pisce PARISINI *diff. des anim.* p. 56. in aquila PEYER, *Merycol.* p. 271. in corvo aquatico HELVETIVS *memoir. de l'Acad. des scienc.* 1719. p. 461. observaverunt. conf. LXXVII. not. 35. Ut omnino evictum sit, posse absque trituratione alicujus momenti, durissima & tenacissima alimenta in liquamen resolvi.

trema partis totius, adcedant ad se mutuo, atque ex partibus vicinis, in quas terminatae infiguntur, mobilior accedat ad minus mobilem,, Perinde est, num eae fibrae laxae sint, num tendineae; num in longitudinem porrectae juxta ossa quibus firmantur, num circumductae circa cavitatem aliquam; num albido colore exsangues, num rubrae & cruore pictae; Nihil enim aut circularis ambitus, aut color pallidus, demunt de viribus; constat ex efficacia Ventriculi, Intestinorum, Arteriarum.

§. LXXXI.

Tumque] Quando Ventriculum recentem hominis sani, violenta morte peremti, ligato pyloro, & Oesophago, adacto flatu leniter distendimus (1), ad eam magnitudinem, ad quam a cibis solet distendi; tumque suspenso manu, lente auferimus membranam extimam.

Spi-

[1] WILLISIVS jubet inmergere aquae fervid
l. c. §. XIV. p. 8.

[2] *Cellulosa, in Text.*] Ea sede, ubi magna vasa se ventriculo adplicant, cellulosa fabrica cum iis accedens, interponit se membranae extimae & musculosae: Et in ea haud raro pinguedinem vidi. Verum non ambit universum Ventriculum, brevis omnino, uti in Intestinis, & majori ex parte membrana carnea exterior, adhaeret involucro a Peritoneo, absque ulla intercedente alia fabrica, conf.
WINSL. 61.

[3] *Fibris*] Harum descriptio WILLISIANA, nisi omnino fallor, non debet pro exemplum

plare proponi ; deinde ordo stratorum in sermone BOERHAAVIANO invertitur.

Est ergo fibrarum carnearum; sive *musculosae* tunicae, stratum *primum* fibrarum ab ipso Oesophago, per omnem ambitum ventriculi, ad pylorum usque sequentium Ventriculi longitudinem. Hae tenues, & debiles. WILLIS. l. c. T. II. WEPFER. *de cic. aquat.* p. 121. WINSLOW. l. c. 56. 57.

Eas in pyloro adhaerere ad externam tunicam duobus ligamentis tendinosi, ad finibus illis quae in Colo sunt, HELVETIVS *Mem. de l'Acad. des Scienc.* 1719. p. 446. & T. XXII. f. I. F. F. WINSLOW. 61.

Deinde ex orbicularibus fibris Oesophagi ultimo ingressum gulae ambeuntibus instar sphincteris (HELVETIVS l. c. f. 2. B. B. WEPFER. l. c. FALLOP.) fibrae propagantur, crassae, & validissimae; quarum aliae intervallum orificiorum recto decursu sequuntur, & proferuntur in pylorum (WINSLOW. 57. WILL. T. V. B. B. WEPFER. l. c. FALLOP. *Obs. Anat.* ed. 1606. p. 94.) aliae oblique deorsum se conjiciunt per utrumque planum Ventriculi (HELVET. l. c. D. E. WINSLOW. 60. WEPFER. l. c.), laxae, sed crassioribus lacertis, male depictae continuae a WILL. T. V. F. F. conf. FALLOP. l. c.

Intimae vero fibrae, *strati secundi*, & proximae tunicae nerveae, ambeunt Ventriculum, ad ejus longitudinem perpendiculares, circellis, quorum minimi sunt in extremo magnoque sacco sinistro ventriculi, (HELV. f. 1. 2.

Spirali] (4) Oriundae a superiori ostio, descendunt ad inferius, & spirali incessu ambeunt ventriculum, cavum arctant cibosque conprimunt, neque simul agunt omnes, sed ordine successivo, initio facto ad Oesophagum. Hoc WEPFER in vivis canibus vidit (5).

Ad-

C. C. WINSL. 59.) alii circuli concentrici prioribus, augentur eundo, donec obliquis circellis & intervalla ostiorum & omnem ventriculum ambeant. HELV. G. G. WINSL. 58. WILL. T. III. WEPFER. p. 122. FALLOP. Has cum laxae sint, & areolas relinquant, aliae vagae, & varie intertextae conjungunt & continent WEPFER. l. c. p. 87.

Inter eas fibras, primae *rectae*, continent fere reliquas, & debiliter Ventriculum breviorum faciunt. Quae *orificiis interiacent*, duplici fasciculo Oesophagum claudunt, pylorum ad Oesophagum adducunt, ipsumque coarctant. Quae vero ex iis *oblique descendunt* ad planum Ventriculi utrumque, retrorsum ducunt cibos, atque morantur. Ultimo *transversae*, initio motus facto ab ultimo sacco sinisteriori, successive propellunt alimenta in pylorum.

[4] Quae etiam sententia est SANTORINI *Obs. Anat.* c. IX. §. VI. sed videntur potius esse circuli oblique se decussantes. HELVET. P. 447.

[5] *De cicut. aquat.* p. 87. Sed optime huc facit experimentum RVDBEKII *Obs. post Tr. de vas. serof.* XX. p. 332. ed. HEMSTERHVS.

Adducentes] Fibrae hae prioribus fere vigesies robustiores sunt, sed stratum efficiunt vix 4. digitorum latitudine. In ventriculo cadaveris adparent separatae, laxae, ea facie ac si dissiluisent, sed non eadem earum in vivis est fabrica. Vesica (6) urinaria, adeo tenuis, in vivo homine aliquando se ad nucis juglandis magnitudinem contrahit. Decurrunt a sinistro orificio, ad dextrum, & utrumque ambiunt, crassis & muscularibus fibris. Hae longitudinem ventriculi inminuunt, ostia ejus ad se invicem adducunt, atque coarctant. Contrahuntur eo potentius, quo ventriculus validius distenditur (7); hinc summe repletus, non evacuatur, sed cum mirifico cruciatu distentus perstat, ad mortem usque, vel ad paralyfin fibrarum, de quibus agimus. Ubi robore deficit, tunc cibi nullam mutationem passi, neque ventriculi vires experti, velociter transeunt, & fit Lienteria.

§. LXXXII.

Cellulosa] Investit totum omnino corpus, omnesque musculos, & omnem sedem

[6] Sed & ipse ventriculus in violenter peremptis, admodum angustus, intestino vix crassior invenitur. SANTORIN. §. VI. c. IX. idque in colo saepissime mihi visum, & dum frigescit, intumescere ventriculum WEPFER. l. c. p. 142.

[7] INST. MED, LXXXV. adjuvantibus fibris, quae a fasciculo recto oblique desseclunt. not. 3. §. LXXXI.

dem, ubi vel acre aliquod habitat, vel partes supra se invicem adteruntur. Constat innumeris folliculis (1), qui recipiunt pinguitudinem ex arteriarum ultimis ramis, atque adservant, & per universum corpus ita communicant inter se invicem, ut hydropicus tumor pedis, vinculis se paulatim excipientibus, ad caput promoveri queat, & homo, cui corpus universum ex anasarca intumuerat, cum hyberno tempore, ad focum obdormiscens, pedem ambussisset, sanatus sit, effluente aqua quasi integris fistulis effusa (2). Sed & flatus ab una parti-

[1] Fibrae & laminulae albae, cum modico renixu dilatabiles, & cum tenacitate tenerae, intricantur, in loculos five cellulas, infinitis modis figuris suis ludentes, non clausas, sed in vicinas, sui que similes cellulas varie patentes, in quas vel pinguedo effunditur, vel aqua. Sequuntur in omni corpore humano vasa, & nervos, atque ex vasis facillime impulsam aquam aut mercurium vivum recipiunt, eadem ratione, qua pinguitudo secreta a vasis in eas effunditur. Conf. WINSL. Ill. 67. & a BERGEN. in progr. propr. Francof. ad Viadr. 1733.

[2] SCHVLZE apud SCHENK. *observ. med.* p. 438. Ex scarificatione pedis liberatus hydropicus EPH. NAT. CVR. Dec. II. ann. IX. n^o. CLVIII. & frequentissima est operatio apud AEGYPTIOS, vid. PROSP. ALPIN. *de Medic. Aegypt.* L. III. c. XIII. p. 102. quam ante tristissimum fatum in se ipso expertus est BOERHAAVIUS. Ex abscessu scroti EPH. NAT. CVR. Dec. II. Ann. VIII. Obs. LXX.

ticula corporis humani ad omnes ambulat, qua ratione torosiores (3) boves fingere solent Laniones, insufflando, experimento in fraudem emtorum cedente. Hujus membranae pars *adiposa* (4) dicta est, integumentis corpus omne obvolventibus subiecta; Sed alia tenuior, ambit musculos minores, & musculorum membranas, & tunicae *cellulosae* nomine donata est ab inventore RVYSCHIO (5). Utilitates corpori humano praestat quam plurimas. Fibras musculares lubrico oleo obungit; (6); cavet ne muscoli cum suis membranis

[3] Propriam dissertationem de hoc artificio edidit MAUCHARTVS, EPH. NAT. CVR. Cent. I. II. Obs. XII. p. 52. In camelis idem patrari TAVERN. voy. de Perse. L. II. c. XI. Huc emphysemata, ubi flatus ex uno vulnere, se per Corpus universum diffundit LITRE Mem. de l'Acad. des sc. 1713. p. 13. &c.

[4] Quae pro tegumento corporis humani omnium consensu habita est. Vid. CASP. BAVHIN. Theatr. Anat. L. I. c. IV. p. 19.

[5] Certe ante WINSLOWVM, anno 1691. tenuium Intestinatorum cellulotiam fabricam depinxit Catal. rar. p. 146. f. 1. In scroto fere anno 1694. Epist. Anat. I. p. 8. T. I. f. 3. & in universo corpore anno 1698. Thes. Anat. III. no. 79. Verum ante eum MALPIGHIVS cum de omento scriberet, plurima de hac tunica cellulosa, ejus vasis, oleo, fabrica, utilia reliquit. Conf. DOUGL. de perit. §. 8. seqq. BOERH. praef. ad Aphrodis. p. 19. &c. & INST. MED. CCCCXVI.

[6] INST. MED. CCCXCVI.

nis coalescant, adtritum mollit &c. Quare ea membrana, per gangraenas amissa, immobilitas sequitur (7). Quando vero pinguitudinis nimia copia in cellulas effusa stagnat, alio modo nocet, & motus musculares segniores efficit (8), quod obeforum nimis certum experimentum est.

§. LXXXIII.

[7] In aurifabro, cum ex gangraena cruris, secessissent flaccidae & corruptae membranae ad cellulosa pertinentes, immobilitas cruris post sanationem BOERHAAV: *Prael. ad Aphor. pract.* CCCXV.

[8] DEMETRIUS POLIORCETES, cum captus a genere SELEVCO, post laboriosam vitam cogeretur quietem agere, intra annum, ad eam obesitatem intumuit, ut ad omnem motum ineptus factus perierit. PLUTARCH. in *vit. illustr.* XXIII, vol. II.

[9] *Externa, in Text.* Oesophagus late adhaeret EVST. T. X. f. 1. peritoneo, dum per septum transversum transit, & ea sede peritoneum se super Ventriculum expandit DOUGL. de *Periton.* 27. imo vero fibrosis nexibus ita cohaeret septo, ut WEPFERVS de *cicut.* p. 83. fibras ipsas rectas ventriculi ibi adnecti viderit; WINSLOWVS vero, in privatis lectionibus, carnosos fasciculos a septo ad Oesophagum propagatos, quos neque SENNAC. *Mem. de l'Acad. des scienc.* 1729. vidit, neque ego. Praeterea omentum majus & minus exteriori membranae ventriculi manifestissime continuantur. conf. CCCXXX.

[10] *Vasculosa, in Text.* Ea vasa quae WILLISIVS delineavit, videntur referenda ad cel-

§. LXXXIII.

Non potentes] Est in musculis limes aliquis contractionis, intra quem se colligere non possunt. In Ventriculo, is est limes, ut quinque uncias (1) liquidi in cavo suo retineat Ventriculus, quas contractione sua, non potest expellere, & in cadavere, utcunque collapsus, uncias quinque admittit absque distentione, quae quidem oculos adficiat. Deinde fibrae circulares, insertae nullibi, nunquam ita se contrahere possunt, ut cavum quod interceptiunt, nullum fiat; demonstravit theorema BERNOVLLIVS (2). Quare ad-

cellulosam primam. Peritoneum enim, & quae ex Peritoneo oriuntur, tenuissima vascula habent.

[11] *Fibrosa, in Text.*] Fibrae hae sunt strati primi Ventriculi LXXXI. not. 3. Caeterum uti Peritoneum, ita & haec ejus propago firma est. Ea laesa, musculosa tunica aërem non coërcet, sed aut intumescit, aut crepat.

[1] Experimentum non invenio. WALAEVS etiam ad duas uncias se constringere *Epist.* post BARTHOL. *Anat.* p. 263. WEPFER. ad duas uncias contractum observavit p. 199. ita ut absque distentione uncias octo reciperet. Ego in homine, qui per summum frigus, & fame quidem, dicebatur periisse, penitus vacuum vidi.

[2] Pater, fibrae contractionem maximam intra

²/₁ totius definivit (*de motu muse.*

³/₁ XV. p. 21,) quod exscripsit KEIL.

Tert.

adparet, ventriculum tum demum cibos posse comprimere, quando plus quinque unciis continet, non posse, quamprimum cibi minus est, quam quod spacium repleat, capax quinque unciarum aquae. Nunquam ergo evacuatur Ventriculus, nunquam parietem adplicat parieti obposito. Et adparet, efficaciam Ventriculi, non ad solam triturationem referri posse: uti quidem magnis viris nimis facile persuasum fuit. Cani, vel porco, eadem est fabrica Ventriculi, quae in homine est: exhibita sunt animalibus istis quae vomitum moverent, observatum curiose, qua ratione auctus motus peristalticus, ventriculum mo-

Tent. de motu musc. sub fin. p. 210. ed. BAT. Filius, in musculo recto oculi non excedere $\frac{2}{11}$ longitudinis. *Act. Petrop. Vol. I.* p. 304. 305. ex quo, habetur inminutio areae circuli cujusvis ventriculum secantis, ab 121. ad 81. sive ad $\frac{2}{3}$. Sed certum est per experimenta, anum, pharyngem, integre; arterias, Vesicam urinariam, Intestina maximam partem suae caveae abolere. An quod modica contractio, repetita in fibris polygoni infinitilateri, maximam inminutionem efficiat, quae sententia est PITCARN. *in praef.* & in lit. ad PITCARN. p. 256. Sed & Ventriculus integre constrictus fuit viribus spasmodum, observante WEPFERO p. 162. &c. & WINSL. IV. 55.

[2] *Arctata, in Text.*] In ostio superiori ventriculi,

modo constringat in sarcimen, modo educat, modo contrahat in brevitatem, & ora adducat; nunquam tamen Ventriculus in-

culi, rugae crassiores, coronae speciem efficiunt, qua coarctatur ingressus Oesophagi (VESAL. L. XV. f. 16. lit. h. WINSLOW. l. c. p. 67.) & praeter ea, efficacia fasciculi, qui orificiis interjicitur, clauditur. Pylorus vero, anulum habet prominentem, similem osculo uteri, quem fibrarum carnearum robustus fasciculus, cum nervea & villosa membrana efficit WINSLOW. l. c. 69. 70. 71. notatus olim VESALIO l. c. lit. K. & bene descriptus a WEPFERO *de cic. aquat.* p. 122. etiam extrinsecus adparens (EVST. T. X. t. III.) qui fuscatus membranae tenuis speciem induit, qualis est figura HEISTERI *Comp. Anat.* f. 6. Exquisite claudi Pylorum, experimentis conpertum est, PEYERI ap. WEPFER. l. c. p. 287. & in EPHEM. NAT. CVR. Dec. II. Ann. I. *Obs.* LXXXV. p. 200. ubi abscisso leporis pyloro, nihil ex ventriculo visum est effluxisse.

[4] *Valide, in Text.*] Quod in vivorum animalium sectionibus adparet, GALEN. de *Facult. Natur.* III. cap. IV. WEPFER. innumeris locis, etiam in *μεγαλη κοιλια* ruminantium l. c. p. 89. ventriculo ex corpore resecto, p. 177. 179. 253. 297. Imo vero vomitum, discisso septo transverso, folius ventriculi viribus factum vidit l. c. p. 221. Est tamen in Intestinis utique conspectu facilius.

[5] *Atterunt, in Text.*] Inter juga eminentia
Q mena-

integre exinanitus est. Deberet ergo cibi quantum unciiis quinque minus est, nunquam coctionem experiri; sed id experimen-

membranae villosae super se invicem confricata: Quorum equidem proprium motum, dictum HEC VETO *de la trit-
tur.* p. 409. vix admittimus.

[6] *Versus, in Text.*] Incipit contrahi Ventriculus ad ostium sinisterius, dum reliqua dexterior sedes laxa est, deinde ex ordine contrahuntur partes paulo dexteriores, ultimus omnium Pylorus, qui ubi cibum expulit, jam idem ordo redit ex integro. Pulcherrime WEPFER. l.c. p. 177. conf. LXXXI. not. 4.

[7] *Sinum, in Text.*] *Antrum pylori*, dictum WILLISIO, l.c. §. XIX. T. II. a G. ad D. WEPFERO. l.c. 121. 122. & aliis, quam particulam, ita distinctam, ut nomen mereatur, non vidi: aliquando tamen adesse WINSL. l.c. 49. Figurae WILLISIANAE nihil habent simile *antro*, nihil quod a mea observatione recedat, quod Ventriculus ex maxima amplitudine lente gracilescens, versus dexterimam sedem arcus majoris, valide retroflectatur & adscendat, dum arcus minor & ipse dextrorsum & retrorsum flectitur, hacque ratione ventriculus sensim, in naturam angustiolem arctatur, absque ullo sinu intermedio.

[8] *Omnino, in Text.*] Magis in vacuo, minus in pleno: Confer icones CANT. *Imp. Anat.* T. V. f. 1. & EVST. T. X. f. 2. quae sunt ventriculi repleti, cum reliquis figuris anatomicorum.

mento repugnat, quo modicae gustationes felicissime coqui docemur.

§. LXXXIV.

Violentiori] Struthiocamelus, & aliae granivorae aves, vitra devorata intra ventriculos ita confringunt, ut & strepitus (1) pos-

[9] *Complicante, in Text.*] In vacuo validissime, ut a pyloro Duodenum subito descendat, retrorsum EVST. T.X. f. 3. ad angulum acutissimum. In pleno ventriculo, is angulus augetur:

[10] *Recepti, in Text.*] Imo vero anulus ex ventriculo versus Duodenum educitur infundibuli specie WINSL. 71. quod non respondet ideae PRAECEPTORIS. Figura EUSTACHII, quae hic citatur, exterius designat sedem anuli, naturam internam non exponit.

[11] *Clausum, in Text.*] In motu peristaltico naturali, nullus metus est regurgitationis in Oesophagum, not. 6. hujus. In eo motu, qui alternat cum naturali, contrario modo, clauditur Oesophagus, & a fibris decussatis LXXXI. not. 3. & ab adscensu ad perpendiculum, & ab osculi rugis LXXXIII. not. 3.

[12] *Cineream, in Text.*] HELVETIVS l. c. p. 454. cum in Duodeno alba sit.

[1] In falconibus & aquilis diu jejulantibus, HARVEY. *de gener. anim. Exercit.* VII. p. 27. ed. *Amst.* Quod eo singularius videtur, cum eae aves ventriculum habeant tenuem, humano similem PARISIN. *Dissect. des anim.* p. 143. HARDER. *apiar. Obs.* XVI.

possit auribus percipi, & anguli (2) diffra-
cti vitri obtusi fuerint, absque magno de-
trimento avium. Namque Struthiocame-
lus caret ingluvie (3), sed ventriculum
habet armatum musculis robustissimis, &
ferramenta lapidesque ingerit (4), ut du-
rissima corpora adtrita cum alimentis, ve-
locius ista conminuant. Fabulosa vero
fama est, quod ferro pascatur (5).

Si-

[2] In Gallinis HELMONT. *calor effic. non di-
ger.* §. XXII. p. 163. In minutissimum
vero pollinem & lacteum liquorem com-
minutas cryсталlos CIMENTINI
CCLXVIII. CCLXIX. *ed. Flor. officula
olivarum, nucum avellandarum, pistaciarum
effracta a Gallis Indicis BORELL. de mot.
anim. ll. c. XVI. Prop. CXCI. p. 289.
nummos expolitos, in superficie convexa
PARISINI in Diff. Struthionis, & WAR-
REN Philos. Transact. 394 p. 119. Ad quae
multa, si addas VALISNERII in primis vitra
erosa, nummosque fulcatos in Ventriculo
Struthiocameli I. p. 243. utramque vim
conjugi adparebit.*

[3] Ingluviem habet omnino, eamque aliquan-
do conjunctam Ventriculo, ut in observa-
tione VALISNERII, alias sub eodem,
ita ut resurgat ex ingluvie Oesophagus in
Ventriculum (Acad. PARISINI, RAN-
BY *Phil. Trans.* 386. & WARREN.
Phil. Trans. 394.)

[4] Et Gallinae de industria lapillos eligunt asperos,
quorum adtritius major sit: glabris non utun-
tur HARVEY. l. c. atque melius digerere
quae plures lapillos deglutiant SAGGI
d'ESPER. p. 268.

Similem] Magni Viri crediderunt (6), easdem omnino vires esse adtritum in homine, quas in avibus observaverant (7). De-
bue-

[5] Vetustam opinionem renovavit BORELLVS *de mot. anim. Part. II. Prop. CXCV. p. 292* contra quem vide VALISNERIVM. Certe mortem Struthiocameli nimiae nummorum & lapidum copiae tribuunt PARISINI & RANBYVS. l. c.

[6] ERASISTRATVS apud CELSUM, & deinde PITCARNIVS (*de modo quo cibi in Ventric.*) HECQUETVS (*de la trituration*) neque alienus est ab ea opinione MOR-
GAGNVS.

[7] BORELLVS vim Ventriculi Galli Indici aestimaverat ad 1350. *Ib. Prop. CXCI. L. II.* tanti nempe, quanti est vis mandibularum, ubi per errorem maxillae caninae vires, pro viribus humanae mandibulae, & 1350. l. pro 534. posita sunt. PITCARNIVS, ex pondere muscoli flectentis pollicem, ejusque vi absoluta, conficit pro ventriculo humano vim 12951. librar. Ubi certe pondus ventriculi nimium est, octo unciarum, quod drachmis octodecim aestimavit BARTHOLINVS, *Anat. ref. p. 73.* deinde Ventriculi pars longe minima musculus est, maximum enim pondus villosa tunica, & nervea, & adeps efficiunt; tandem falsum est, musculorum vires esse in *ratione ponderum*. Debuerat meminisse, hominem neque officula nec cum avellanarum, neque pisa non manducata, neque uvarum denique membranas (KERKRING. *Spicil. Obs. VI.*

buerant considerasse, in homine fabricam diversissimam esse, non ergo posse eosdem effectus sperari. Homini tenues musculosae fibrae sunt, tunica villosa tenerrima; Avibus carnosus, validissimus musculus, scuta quae ad se invicem teruntur, cartilaginea, callosa.

Eva-

p. 19.) subigere posse, quae viribus paucularum unciarum pressae crepant: Atque si ullus est in homine alicujus momenti adtritum, (audio vero hominem fuisse, qui lapillos asperos deglutitos, egestos, devoratos denuo, tandem poliverit,) referri omnino debet non ad vires adeo Ventriculi, quam eas, quae dicuntur §. LXXXVI.

[8] *Brutorum, in Text.*] Non equidem aequant vires Piscium, aut Avium. Foenum, quo Boves vescuntur, robustiores utique homine, in abomaso fibrosam fabricam retinet, in eo mutatum, quod exsuccum sit PEYER. *de rumin.* p. 184. Canis ossa digerit, sed emolliendo: namque postquam triduum in ventriculo macerata fuerant, cartilaginea invenit WALAEVS ap. BARTH. p. 764. utique non a tritu, sed a vi emolliente, qualis est in machina Papiniana. Sunt tamen validae satis. Pylorum ita constrictum, ut duritiae fere cartilaginem imitaretur WEPFER. *de cicat. aquat.* p. 162. 221. vomitum a sola constrictione *ventriculi* p. 154. in lupo. Conf. elegantes observationes c. XI. p. 177. 179. eam quam HARTMANNVS habet EPH. NAT. CUR. Dec. 11. Ann. VII. Obs. XL. & tristissimam morientem

Ba-

§. LXXXV.

Evacuantur] Quia fasciculus fibrarum
rectarum, ora ventriculi conjungens
LXXXI. not. 3. flaccidus manet, nam-
que eae fibrae demum agere possunt (1),
quando ventriculus distenditur magis, quam
a quinque aquae unciis. Tunc vero cibi
facile protruduntur, non vi propria ven-
triculi, quae eo tempore nulla est, LXXXI.
not. 1. 2., verum vi incumbentis septi
transversi, quod in inspiratione descendens,
ventriculum exprimit LXXXVI. not. 13.

Cruda] Puer gulosus, ab epulis do-
mum refert ventriculum (2) infarctum
ferculis diversi generis; ea omnia retinebit
per horas octo vel decem, distento
ventriculo, tum a ciborum copia, tum
longe magis a rarefactione. Sed id omne
quod ingessit, nihil patitur a ventriculo,
cujus orificia contracta sunt, fibrae vero
circulares paralyticae. Tandem post lu-
ctas & anxietates maximas, quando jam
ip-

Baronis WASSENAARII, cui Oesopha-
gus a convulso inter vomendum Ventricu-
lo disruptus est. Verum hae efficaciae lon-
ge superant vim peristalticam naturalem,
quae est in digestionem.

[1] Non liquet. Intestina etiam vacua agitan-
tur motu peristaltico. Idem de Ventri-
culo verum. conf. LXXXI. not. I.

[2] Confirmat haec in cane nuce vomica ene-
cto WEPFER. l. c. p. 194. 213. In lu-
po, qui cicutam devoraverat p. 161. 253.
summa distentio ventriculi, clausis oscu-
lis.

ipsae fibrae inter Ventriculi orificia positae, resolutae sunt, apertus (3) ventriculus, & sursum (4) & deorsum ea dimittit, quae tanto cum incommodo suo re-

[3] In inflammatione ventriculi, inanes ad vomitum conatus perpetui, qui in plenum vomitum erumpunt, vel ex medicamento laxante alvum, vel resolutione facta, vel Ventriculo in sphacelum exeunte. FOREST. L. XVIII. Obs. 39. & 21. HOFMAN. *Med. Systemat.* IV. p. 382.

[4] Vomitus fit, vel a sola efficacia Ventriculi, motu fibrarum a pyloro initium faciente, & directione successionis sursum facta WEPFER. p. 251. p. 297. p. 221. p. 154. &c. vel a sociata efficacia lepti transversi p. 250. ita tamen, ut ea sociata contractione non egeat Ventriculus p. 221. p. 250. Neque negaverim, socias esse vires musculorum abdominis, quod docuit CHIRACUS (TOURNEF. *hist. des plant. aut. de Par. pref. & Hist. de l'Acad. des sc.* 1700. p. 36.) ita tamen ut initium actionis fiat a Ventriculo, ut qui solus emeticorum rofionem experitur, consensus lege succedant muscoli abdominis, & agant, quiescente Diaphragmate LXXV. not. 1. quod in societatem trahi potest, ob consensum fibrarum LXXXII. not. 9. neque exprimente Ventriculum, sed quod expressit, resolutum demum transmittente. Neque CHIRACI experimentum id est, quod refutet oculos WEPFERI: licet prehensum ventriculum post mercurii sublimati dosin, quiescere senserit. Id enim referri debet ad observationes not. 2.

retinuerat; magis tamen ad superiora, quod relaxatis omnibus fibris, flatus ex cibis generati, sursum ament erumpere. Talis Consul ANTONIVS(5), dum hesternam crapulam evomit, togam laticlaviam & omne tribunal foetido vini odore & eructatis ferculis replevit. Fibrae rectae vero, diutius solent vim suam servare, cum & validiores sint LXXXI. not. 4. & minus a se invicem distantes, se trahant potentius. Inde fit, ut quiescentibus ex resolutione fibris transversis, rectae fibrae ostiis ventriculi interpositae, pergant contrahi, & ingestum cibum retineant valida vi, donec distentione jam summa, compressis penitus a distento ventriculo, & nervis & arteriis, (6), resolvi & eas fibras necesse (7) fit. Sed cruda manent ingesta; quia clauso Oesophago saliva non adfluit, & ventriculo valide distento succus gastricus non secernitur, tum vasis impeditis, tum desinente vi muscutorum emulgente vasa. Quare & adtritum omnis abest. Reliquum est, ut cibus sibi permissus rarefiat, & pro sua indole, fermentationem, aut putrefactionem moliatur. Unde fit, ut liquamen, quod ab ebriis evomi solet, acerrimum & acetosum fit, vino intra breve tempus in vaporem

[5] CICER. in *Philipp.* 11. p. m. 285.

[6] Quare vacuus ventriculus, (WEPFER. p. 250.) aut contractus muscutorum more, (Id. p. 162.) crassior est, distentus tenuioris substantiae.

[7] Conf. INST. Med. CCCCI. not. 4. & 6.

pam corrupto, quae aceti naturam habet (8).

Liquores] Strenui bibones, si maxima pocula absque mora ingurgitent, vel crebra, exiguis intervallis super infundant, protinus inebriantur, & male habent. Si moram concedant vino, neque poculum admittant, nisi calefacto quod prius erat, tunc & plus vini ferunt, & absque damno, & vomunt facilius. Namque frigore constringitur ventriculus, merumque retinet, atque arcet, quae ingeruntur. Quare qui aquas medicatas frigidas (9) bibunt, si subito ad multas uncias admittant, saepe anxietatibus exagitantur, aqua neque per urinam viam inveniente, neque laxante alvum (10). Idem si exiguos cyathos potitent, sed raros, atque corpus moveant; aquam epotam summa celeritate transmittent, quasi per patulum canalem, atque destinatos effectus efficacissime experientur.

§. LXXXVI.

Sufficientes] Quia exigua cibi copia, non experta vires ventriculi (LXXXIII. not. i.) feliciter digeritur, & expedite migrat ad Intestina. Co-

[8] LISTER. l. c. p. 51. pinguis in nidorosum liquamen, Terebinthina in flatus &c.

[9] Debiliores aegri aquas medicatas calefactas potare, & corpus leni sudore tepescere solent.

[10] Ratio quaerenda in constrictione valida fibrarum rectarum LXXXI. not. 6. a frigore subito, quae contractae ventriculum claudunt, uti solent post adsumpta venena.

Calor] GALENVS (1) Ventriculum comparavit cum lebate, cui subditus esset focus hepatis. Certe, si ignis non adest, maximus (2) tamen calor in iis partibus perpetuus est. Namque Ventriculo Cor incumbit, sola, & tenui Septi transversa crassitie distans. Omentum & Mesenterium utrinque foveant. In posteriore sede arteria Aorta ingens flumen vehit calidissimi sanguinis. Exhalatio tenuis & calida mollem teporem, & quasi vaporis balneum, efficit. Sed non alia vis resolvit potentius, quam calor corporis humani sani. Nimius ignis omnia cogit; sed atmosphaerae calor qui infra calorem corporis humani est, resolvit carnes ipsas in liquamen ante triduum. Sub Aequatore, ubi sol terrae ad perpendicularum inminet, musta solent intra viginti quatuor horas fermentationem perficere, & vina fieri (3), vina turbare, & flavere.

[1] HIPPOCRATES voce *περὶ* perpetuo usus est, & cibum a calore concoqui tradidit. GALENVS eam opinionem magis ornavit, vid. ubique & *de usu part.* L. IV. c. VIII. Hunc omnes secuti sunt, ad usque regnum acidi. LISTERVS calorem cum putredine, DRAKE cum aëre clauso conjunxit. Potest utique calor, fermentationes, & putredines incipere, fixa reddere volatilia, coacta resolvere, solidas partes emollire, elicere succos.

[2] Ut passim calori cordis eum aequalem aestimaverit WEPFERVS, l.c. p. 199. &c. Ad ventriculum felis junioris ascendere visum est Thermometrum a 60°. ad 88°.

[3] LOWTHORP. *abrigdm.* III. 2. 547.

vescere. Pistoris pasta non alia arte fit sapidior, nisi quando ante coctionem diutius ad clibanum fermentationem passa est. Ovum, quod in fervida cogitur, id in sinu vividae juvenulae brevi tempore fatiscit in liquamen (4). Adparet itaque, magnas esse caloris in digestionem ciborum vires, licet eam non solus perficiat, quod antiquitati persuasum fuit.

Ictus] Arteriae, quae tanto numero (5), & amplae satis, ventriculo circumponuntur, alternatione perpetua, modo dilatantur in diastole, modo contrahuntur in systole. Dum constringuntur, arctant utique parietes ventriculi, cibos subiectos quassant. Sed tales vires undique experitur ventriculus, medius inter viscera plena vasculis copiosissimis. Tam innumerabilium arteriarum ictus, ventriculus qualibet hora patitur ter mille & sexcentos, toties comprimitur, laxatur toties. Sed repetita & alterna vis aquae etiam lapides excavat, & innumerabiles exigui ictus idem efficiunt (6), quod

[4] Et solo calore incubantis Gallinae, atque pressione aëris, abit albumem ovi in tenuissimum liquorem, qui possit trajici per vasa tenerrima cerebri nascentis pulli.

[5] Arteriae Gastro-Epiploicae dextra & sinistra, Gastrica Superior, Breves, vicina Lienaris, vicina Coeliaca, Hepatica, Mesenterica superior, Mesocolicae variae.

[6] Voces PRAECEPTORIS, sed, nisi fallor, mollius interpretandae. Nempe, si pondus decem librarum, fibram flexam ad 10 lineas deprimit, una libra, decies re-

pe-

quod facerent contracti in unum fortio-
 rem, sed brevem in petum. Gutta ex alto cadens
 in marmor si millies repetatur, deterit de
 lapide eandem particulam, quam detereret
 millies se ipsa major, & semel ex eadem
 altitudine cadens. Eadem ratione, arte-
 riarum pulsus ter millies repetitus, idem va-
 let in comprimendo ventriculo, quod effice-
 ret potentior, sed intra breve tempusculum
 arctatus; & cum arteriolae adeo exiguae
 durae membranae cerebri, sulcos durissimis
 cranii ossibus insculpant, magna omnino
 erit efficacia arteriarum tot vicibus amplio-
 rum, in Ventriculum, adeo evidenter
 molliorem. Neque objici debet, arterias
 sulcos cranio adhuc molli & tene-
 ro inpressisse; namque & arteriae cum
 cranio molliores (7) fuerunt, & sulci in
 adultis una cum arteriis crescunt. Sed,
 quo quisque debiliior est, eo crebrius saliunt
 ejus hominis arteriae, ut aliquando ictus
 intra horam sex mille numerentur; Adeo-
 que ventriculus arteriarum ictus in firma
 valetudine fortiores, in adfecta crebriores
 patitur, neque unquam destituitur ea effi-
 cacia, quam aequalem fere esse existimo
 contractioni tunicae muscularis.

Aortae] Igniferum & vitale flumen,
 fultum posterius vertebris dorli, anteriorem
 ha-

petita, decies deprimet ad lineam unam,
 minus ergo flexam minus violabit.

[7] Utique ratio horum fulcorum in eo videtur
 quaerenda, quod incrementum ossium in-
 pediatur, ea parte qua sitae sunt arteriae.

habens ventriculum, eum violente quassat, & si eo tempore, ut solent, abdominis muscoli ventriculum ad posteriora reprimunt, conprimetur inter duo prela, robustissima. Vis autem arteriae Aortae, ex eo aestimatur, quod procul dubio habeat vires aequales viribus simul sumtis arteriarum omnium: earum vero non maxima Poplitea (8), crus totum cum inposito pondere elevat; deinde ex ea vi, qua vi digitus vivi canis arteriae Aortae insertus constringitur.

Nervosi] De natura liquidi nervei (9), & finibus nervorum (10) dicetur alibi; & constabit, hos nunquam coecos esse, liquidum vero nervosum, mobilitate, subtilitate, hinc vi solvente, omnes humores corporis humani superare. Quod si interim libeat adsumere, & naturam liquidi, & adfusionem, utique constabit de efficacia maxima, quandoquidem nervi ad ventriculum copiosissimi distribuuntur, & adeo solventis liquidi vis maxima est (11).

Con-

[8] Velocitas sanguinis in aorta Equi, ea, ut intra minutum primum temporis percurrat 86 pedes. HALEs. *Haemast.* p. 22. & 25. & sanguis arteriae cruralis adscendat ad pedes 9. poll. 8. p. 11. KEILIVS in homine posuit 156 pedes, de *veloc. sang.* p. 31. sed hujus pulsus duplo est frequentior.

[9] INST. MED. CCXCI.

[10] l. c. CCXCII. CCXCIII.

[11] Longe certe plures nervi ad Ventriculum abeunt, quam ad Hepar toties ponderosius, aut Diaphragma, adeo validi motus instrumentum. Conf. LXXVII. not. 17. 22.

Contenta] Ventriculus liber, pendulus, & pendulis visceribus connexus, exponitur prelo

[12] *Peritonaei, in Text.*] Saccus pyriformis superius compressus, medio latior, ad inferiora in obtusum finem diminutus, a Diaphragmatis sede inferiore, deorsum ante Iliacos Ploasque musculos, deinde ante Intestinum rectum continuatus, reflexus supra vesicam, ante os pubis, & pone musculos abdominis, perforatus pro admittendo Oesophago, & pro emittendo Intestino recto, continens Hepar, Lienem, Pancreas & omne volumen Intestinorum cum Ventriculo. Aorta, vena Cava, ductus Thoracicus, Renes, & vasa vicina, Recti Intestini major pars, extra Peritonaei cavum ponuntur, in ea cellulosa fabrica, quae, Peritonaeum ambeuns, id ipsum neçtit Diaphragmati, musculis Transversis, Vesicae, Levatoribus Ani, Psoae, Iliacis, atque vertebrarum Lumbalium involucris tendinosi. Superficies exterior, aequabilis, in anteriori sede abdominis fibris firmioribus fulta; Interior humecta vapore madente, perpetuo. Hoc, quod descripsimus, Peritonaeum, ita repletur visceribus quae continet, ut etiam Intestinorum inpressiones recipiat, & id ipsum Ventriculum a Diaphragmate depressum repellit fortiter; & vicissim, compressum a musculis abdominis, reprimit Ventriculum. Quare eo perforato, etiam in cadavere, sed longe magis in vivo animale, Intestina & viscera magna vi per vulnus erumpunt. Hanc veram structuram, vide apud WINSLOWVM & DOUGLASSIVM (de Peri-

prelo Septi transversi. Id quando se versus abdomen explanat, premit Ventriculum antrosum.

periton) licet simplicem naturam Peritonaei, atque cellulosa fabricam exteriori etiam GALENVS recte tradiderit de *Admin. Anat.* L. VI. c. IV.

Vasa, non magna habet ab Epigastricis (CASSER. ap. SPIGEL. L. VIII. T. I. & VESAL. L. V. f. 1.) a spermaticis, aliisque trunis vicinis.

[13] *Diaphragma, in Text.*] Carneus & tendineus fornix, imminet universo abdomini, proximus Hepati, & ventriculo, & lieni. Oritur a cartilagine ensiformi, fasciculo singulari bifido (SENNAC. *Mem. de l'Acad. des Sc.* 1729. T. XIV. fig. sup. F F, f. infer. D. D.) atque a vicinis carnibus separato propriis fasciculis pinguedinis. Deinde a costa septima, ex cartilaginea sede & osseae initio; ex octava postquam flexa est, & cartilaginea parte & osseae haud ampla sede. A nona magis ab osse, quam a cartilagine; A decima majori parte ab ossea: Ab undecimae sede ossea, & apice duodecimae. Ita ut alias late ad IX. X. & XI. costam confluat, continuata carne, cum Transverso Abdominis (ALB. l. c. p. 300. post veteres contra SENNACVM.) ut nuper vidi, alias interseratur pectinatim, ut & ipse vidi, & ALBINVS. Deinde, relicto spacio a fibris vacuo, triangulari; a tendinea membrana tegente musculus Quadratus, (SENNAC. fig. sup. T. V.) & a continuo arcu tendineo, qui transmittit Psoam, (l. c. V. W.) Tandem, variis modis, a variis vertebrae lumborum,

trorsum & deorsum; Quando vero, in expiratione, muscoli Abdominis agunt, tunc
furfum

borum; & quidem ab inferioribus, quarta aut tertia, aut secunda, tendineis principiis; a supremis duabus etiam carneis; Hae a vertebris origines, efficiunt carneos lacertos, qui medio septi transversi tendini late inferuntur; incerto numero, ut modo quatuor sint COWPER. *Myot. nov.* 1724. T. XXXIV. XXXV. E. E. SENNAC. p. 167. modo plura, incerto, & in quovis latere diverso numero ALBIN. III. c. LXXXI. Namque ab omnibus fibris carneis, insertis septo transverso, tendineae fibrae educuntur carnearum directionem sequentes, quae obposito concursu efficiunt magnum Tendinem bircurem (SENNAC. f. sup.) apice posito in media sede anteriori, crure sinistro longiori, latiori dextro. In eo, tela fibrarum praecipua, sequitur lineas a rectis lacertis eductas convergentes in tendineam expansionem; Intertextuntur vero strata fibrarum tendinea alia. Quorum alia ad decussim priorum, a contrariis carnibus incedunt antrosum & introsum. Et proprii fasciculi tendinei quadrato ambitu, (rectius COWPER. T. XXXIV. XXXV. SENNAC. triangulum facie *fig. sup.* b. c. d.) sed obtuso, ambiunt iter venae Cavae, quod in dextri cruris tendinei initio est. Alii praetervehuntur supra oesophagi transitum, SENNAC. ad b. f. sup., cuius reliquam longitudinem intercipiunt lacerti praecipui a lumborum vertebris orti, sub ipso oesophagi transitu, lacertis bis, vel quater omnino, decus-

furfum agitur & retrorfum. Vtraque haec vis nunquam quiefcit, & quae abdomine continentur, perpetuo furfum & deorfum urget. Quare fequetur effectus, adtritum, divifio ciborum in partes minutiffimas. Et ea ipfa vis, eo agit validius, quo Ventriculus diftensus magis renititur (14). Vis vero Diaphragmatis, ipfo oculorum testimonio aestimari potest; Quando nempe vivi animalis abdominales muscoli inciduntur vulnere, abdomen protinus maxima vi fe extrorfum extendit, & viscera abdominis vulnere proxima violenter nituntur in vulnus: Quando vero Peritoneum ipsum perforatur, tunc erum-

fatis conjuncti, ita ut fupra foramen tendineae fibrae denuo fe in decuffim fecent.
ALB. l. c.

Sed omnes omnino carnae fibrae & a costis & a vertebris & a Sterno adfcendunt, estque Tendo medius altior omni adhaefione carnum ad offa, unde facile deducitur, quod feptum transversum more mufculorum fe contrahens, defcendat intra abdomen, fornicem, qui hepatis, & Ventriculo inminet, explanet, & Ventriculum deprimat contra viscera pleniffimi Abdominis, & refiftens Peritoneum. Et videtur omnino, princeps effe machina, qua ventriculus aut cibos adterit, aut evacuatur. Relaxatum, cedit visceribus abdominis, & redit in Thoracem, fed altius in dextro latere.

[14] Efficaciam alternam harum potentiarum omnium optime CAR. DRELINCOVRTIUS *Canicid.* VII.

erumpunt (15) cum miro murmure & enixio inpetu Intestina, & digitus, si inferatur vulneri, conprimitur vi magna. Sed ea omnis vis debetur Diaphragmati: Cujus etiam efficacia in vomitu, magna vi fursum expellit alimenta (16): deorsum egestura, si per alvum enitenda sint.

[15] Omentum, Intestina, Pancreas, Ventriculus, & hepatis aliquando fibra aliqua, v. BRUNNER. *de Pancr.* in experimentis omnibus.

[16] Sententiam CHIRACI hic sequi videtur PRAECEPTOR. de ea vid. §. LXXXV. not. 4. Evacuari omnino Ventriculum a Diaphragmate, demonstrat experimentum, ubi laeso bovis ventriculo, materia pultacea per vulnus, succussibus alternis ad aliquot passus projecta est. WEPFER. ad *merycol.* PEYER I p. 275. conf. in *Hudnaco* FEVLL. *Journ.* II. p. 30. licet omnino ipse etiam ventriculus sufficiat, vid. §. LXXXIII. not. 6.

[17] *Decem. in Text.*] Obliquus anterior, posterior, & transversus, efficiunt unum saccum musculosum, circumpositum visceribus Abdominis, & supertensum, ita ut insigni fornice, inter pectus & pubem intumescat antrosum. Quare fibra se restituente in lineam rectam, quae arcu brevior est, repelluntur viscera valide retrorsum & fursum, si cedat Diaphragma; deorsum, si imminens valide simul deprimat abdomen. Prior conatus in vomitu est (WEPFER. *de cicut. aquat.* p. 160. HAGVENOT. *Mem. de l'Ac. des Sc.* 1713) Posterior in egestionem alvi.

Uterque ventriculum a peritoneo, quod contingit anterior (LXXVI. not. 1.), repellit validissime, & evacuat.

[18] *Obliquus superior, in Text.*] *Anterior descendens & major* carneus oritur a costis imis octo, WINSLOW. ALBIN., vel novem (ALBIN. l. c.), digitatis, normam imitantibus initiis (COWPER. *Myot reform.* 1724. T. XIV.) ab ossea earum sede; descendit, in tendineam expansionem, quae costae, sextae & septimae in cartilaginem (VESAL. l. c. p. 231. ed. LVGD) & ossis Sterni portionibus duabus inferioribus (EVSTACH. T. XXXI.) inseritur: deinde ex ordine omni abdominis mediae lineae, decussatus cum conpare (VESAL. l. c.) imo vero cum inferioribus etiam *Obliqui posterioris* (inferioris) WINSL. II. 118. SANTORIN. l. c. p. 161. & Transversi fibris, descendente fibrarum ductu: Et inferiores quidem fibrae carnae ortae a crepidine ossis Ilium (DOUGL. c. l. c. I. p. 2. EVST. T. XXXV. WINSL. 79.) conjunctae prioribus, efficiunt continuam aponeurosin, quae fissa ad emittenda vasa spermatica, tendine *exteriori* (COWP. T. XIV. T. XV. K K.) valde robusto, ut ligamentum POVPARTII dictus sit, (*Hist. de l'Acad. des sc.* 1705. p. 64) inseritur in tuberculum ossis Pubis & spinam continuam; *interiori* vero lato & debili (COWP. T. XV. M.) tum lineam albam perficit, COWPER. l. c. T. I. tum in decussim (ALB. l. c. WINSL. 82.) cum fibris similibus paris sui, finitur in cartilagineam, & ligamentosam naturam conjungentem ossa pubis,

Qua-

Quare contrahit abdomen & arctat;
 Thoracem breviorē, & arctiorē facit;
 & praeterea, modo cum pare suo elevat
 pelvim ad costas (SPIGEL. L. IV.
 c. X. p. 110.), in iis qui jacentes se e-
 rigunt, aut pectus supra pelvim con-
 fle-
 ſcit, modo ſolus rotat in ſedente corpo-
 re truncum corporis ſuper firmatam
 pelvim PICCOLHOMIN. *Prael. anat.*
 VIII. p. 74. GLISSON. *de Ventr. & In-*
teſt. p. 98. edit. BAT. & COWPER.
Myot. parv. p. 19. 20.

[19] *Inferior, in Text.*] *Posterior adſcendens*
 & *minor*. Oritur tendineus a proceſſibus
 ſpinoliſ aliquot vertebrarum lumborum,
 & oſſis ſacri, (VESAL. L. II. c. XXXI.
 T. XI. a. b. SPIGELIVS, l. c. p. 109.
 SANTORINVS. c. IX. §. 1. & ALBINVS
 l. c. c. XXXVI. nam multi omittunt.)
 atque ab aliquot tranſverſis proceſſibus
 inferioribus lumborum: Deinde a criſta
 Ilium, tendineus, tum carneus, (EVST.
 T. XXXV.) &c. aduſque ſpinam an-
 teriorem ſuperiorem: tum a vicino tendi-
 ne robuſtiori, exteriori *Descendentis*, (FAL-
 LOP. *Obſerv. Anat.* p. 70. ed. 1606.
 COWP. T. XV.) Bimū. Inde fit in
 carnem lunatam, poſitam pone tendinem
Descendentis, quae ad modum radiorum
 (EVST. l. c.) emittit ſupremas fibras ad-
 ſcendentes & tendineas, in coſtas ſpy-
 rias omnes & veras duas ultimas
 ad ſternum uſque DOUGL. l. c.
 ALB. l. c. WINSL. 89. COWP. T. V.
 f. 1. Deinde ex media carne fit tendo,
 qui dividitur in duas laminas COLVMB.
 L. V. p. 142. WINSL. 93. SANTOR.
 c. IX. §. 3. quarum anterior, CASSER.
 apud SPIGEL. T. X. L. IV. lit. M M.

COWP. T. XV.) ante muscolum Rectum cum simili expansione musculi Descendentis, nexu aliqua parte solubili in medio abdomine intricatur cum conpare & vicino descendente: posterior simili modo educitur ad posteriora musculi Recti, iter simile facit cum Transverso, cui arctissime cohaeret, intra Rectum continuata, & inplexa priori. Denique fibrae inferiores tendineae descendunt, absque duplici vagina, junctae Transversi aponeurosi, ante Rectum, & partim albam lineam perficiunt, partim inseruntur pone descendentem, in tuberculum, spinam & synchondrosin ossis Pubis. ALBIN. l. c. Vasa spermatica plerumque sub eo musculo, & supra tendinem anteriorem Descendentis, non perforato transeunt: licet aliis aliter visum sit.

Abdomen & Thoracem constringit, costas deprimit; Rectum coercet; Truncum simili modo deprimit SPIGEL. l. c. p. 111. si uterque agat, vel rotat, si unus, ad suas partes PICCOLHOMIN. l. c. GLISSON. l. c. p. 100. COWPER. & contrarius Descendentis sui lateris, & socius Descendentis lateris alterni; forte & ossa pubis diducit in partu: Si quidem diduci credas MORGAGNO *Advers. Anat.* Ill. p. 28. & aliis, oculatis testibus.

[19] *Pyramidalis*, in *Text.*] a FALLOPIO primum distinctus *Obs. Anat.* p. 716. ed. LVGD. BAT. & VENET. p. 68. Exiguus, majore sui parte carneus, pone initium musculi Recti, ex margine superiori coalescentium ossium pubis, & ex synchondrosi ossium pubis oritur, ascendit, & plerumque alter altero longior, nexus praeterea Recto musculo ALBIN. Ill. c.

LXXIX. inferitur posteriori laminae vaginae muscoli Recti, ex Obliquo posteriori, & Transverso factae, inter umbilicum, (conf. EVST. T. XXXIII. COWP. T. I. lit. 3.) quem rarissime adtingit, (quod COWPERVS p. 2. §. III. vidit, & pauci alii, conf. ALBIN. l. c. WINSL. &c.) & os pubis, ad altitudinem admodum variam. Frequenter eorum alter deest FALLOP. l. c. BIDLOO T. XXXII. aliquando uterque, uti FALLOPIO, SPIGELIO, BAVHINO, SANTORINO, p. 160. COWPERO etc. & nobis aliquoties visum est. Detrahit lineam albam, & vaginam Recti cedentem intendit, comprimit in junioribus vesicam (FALLOP. & reliqui, conf. INST. MED. CCCLXVI.) in mulieribus gravidis uterum. Vesicam elevare, vult NICHOLSIVS. *Compend. Anat.* T. III. p. 14. verum raro Umbilico inferitur, etiam tunc non dimoturus Arterias umbilicales, quae totae immobiles, innascuntur Peritoneo. Ad ventriculum comprimendum non facit.

[20] *Transversus, in Text.* Oritur a processibus transversis vertebrarum lumbalium trium vel quatuor (EVST. T. XXXVII.) tum ab ossis Ilium crepidine, & a tendine exteriori obliqui Descendentis, & a costis sex inferioribus adusque cartilagine ensiformem, & ex costis quidem, a margine posteriori, ubi cum Diaphragmate saepe conjungitur; Deinde ab ipsa cartilagine mucronata. Hae fibrae carnae a costis, & a vertebra post brevem tendinem carnae, omnes, transversae incedunt, ad Ascendentem posterius firmissime cohaerentes, & educunt tendinem, qui pone expansionem tendineam (EVST.

T. XXXIII. SPIGEL. L. IV. T. XI R.R. & T. XII.) musculi Obliqui descendens, cum qua arctissime connascitur, ex cepta sede inferiori, qua secedit ab eo & fit anterior, COWPER. f. 1724. p. 5. ALBIN. ante peritoneum, a quo & cel- lulosa fabrica, & aliquando pinguedine multo distinguitur, incedit ad lineam albam, cum pare suo (VESAL. l. c. p. 232.) & utroque Obliquo intricatus. Imae fi- brae ejus descendunt, & ossibus pubis pone obliquum internum inferuntur. Vasa sper- matica non transmittit, quae longe sub eo migrant, consentiente nobiscum contra A- natomicos pene omnes MORGAGNO *Adv. Anat.* II. *Animadv.* XI. Comprimit ad- curate & aequabiliter universum abdo- men, & Diaphragma cui nequitur detra- hit. Infimae fibrae truncum corporis supra pelvim rotare possunt GLISSON. l. c. c. XIII. §. 39. 40.

[21] *Rectus, in Text.*] Duplici principio, alio ex symphyssi ossium Pubis: alio inferiori, (DOUGL. *of. the muscles*, p. 3. ALBIN. c. LXXVIII.) & interiori supra corpora ca- vernosa Penis, & hoc quidem decussato, ut a dextro osse Pubis sinister musculus o- riatur, ex sinistro dexter, adscendit latior, & carneus adscendit in vagina (§. 18. 19. 20.) duplici, una ab obliquis (COWP. T. IV.) & alia ab Obliquo minore & trans- verso facta, & inseritur cartilagineae se- di costarum quintae, sextae, septimae, (EVST. T. XXXIII.) & cartilagini Ensi- formi COWP. l. c. In ejus sede quae su- pra umbilicum est, fere tres (SPIGEL. L. IV. T. X. XI. VESAL. L. II. T. V.) inscriptiones tendineae, (COWP. T. XVI. & T. XV.) imperfectae tamen, & carne in.

§. LXXXVII.

Mollem] Nisi enim cibus dentibus subactus (1) sit, & dilutus saliva, rejicitur integer & indigestus. Si robustissimus mortaliū uvam corinthiacam (2) liccā & durā deglutiat, non concoquet, & per alvum egeret absque mutatione. Robustissimus equus (3) avenam non manducatam, adeo non subigit, ut aliquando visa sit egesta vim germinandi (4) retinuisse.

Uno loco] Dum superius ostium ventriculi clausum est per musculosas fibras, interjectas ostiis; inferius vero valvula distinctum arcte connivet (5).

Le-

interruptae, validissime adnatae tendini Obliquorum, & aliquando sub umbilico una (COWP. T. II. & T. XV.). Detrahit Thoracem, & corpus flectit. Abdomen medium deprimit, & ad vertebrae viscera repellit. Truncum jacentis erigit super prostratum Pectus. SPIGEL. p. 112. VESAL. L. II. c. XXXVIII. &c.

[1] De carne non mansa & diutissime in ventriculo conservata ALBRECHT. EPHER. NAT. CUR. DEC. II. Ann. IX. Obs. LXXXII. p. 140. 141.

[2] Observatio exstat apud GLISSON. de Ventr. & Intest. p. 313.

[3] Vid. not. 16. 17. 18.

[4] De avibus notissimum est, eas semina, baccasque in remota loca sylvasque plantare, quae elapsa per alvum germinant.

[5] Accurate claudi utrumque, variis experimentis demonstrat VIRIDETVS l. c. v. 223. &c. & observat succum heliotropii infusum per Oesophagum rubuisse

Levigari] Cum enim ipsa vitra adtrita tunicarum adfrictione levigentur (7) longe major effectus in animalium partibus.

Solvi] Dum adtenuantur insensibiles, & interponitur fluidum diluens, in quo natent solida elementa.

Cinericium] Cibus diuturna manducatione exalbescit, radios lucis non mutatos reflectit (8). Sed in ventriculo, id ipsum, quod manducatum fuit, adteritur denuo, & uniforme magis, atque tenuius fit. Interim tamen Chylus nunquam albus in ventriculo vi-

„ in ventriculo, colorem in gula non mutasse”, & in foetu, rescisso oesophago & duodeno nihil effluxisse.

[6] *Mobiliora, in Text.*] PITCARNIVS, ipsas solidas & simplices fibras animalium, & vegetabilium, quarum carnibus vescimur, existimavit resolvi a nexibus mutuis, atque sanguinem subire, futuram materiem reparandis Corporis humani elementis, *de modo quo cibi &c.* p. 72. 83. *Epist. contra ASTRVC.* p. 245. 246. 247. Verum id non fieri, & chyli summa tenuitas demonstrat, & fibrarum solidarum perennis firmitas in faecibus aluinis Equorum & bo-um, & ipsa mechanica difficultas, quae est in itinere longarum fibrarum, per longas & gracilissimas fistulas.

[7] HELMONT. *calor. effic. non digerit.* p. 163.

[8] Atqui omnes radii conjuncti jubar albissimum reflectent, NEWTON *Optiks* L. I. P. II. *Prop. V.* p. 117. Sed pulveres omnes, quo tenuiores, eo albi magis. Et laevissima corpora quaeque alba sunt.

visus est, aut vomitu redditus (9).

Premi] Quo magis Ventriculus distenditur, eo magis comprimitur, ab actione septi transversi (10) (LXXXVI. not. 13) & nisi nimia sit distentio, ipsarum etiam fibrarum Ventriculi. Verum pressum liquidum quaerit effugium; idque invenit, ea in sede ubi resistentia est minima; Atqui Oesophagus clausus firmiter, resistit ipso pondere & coërcetur a Septo transverso (LXXV. not. 1.) Quare omnis effluxus alimenti ad Pylorum tendit, (11) ubi laxum atrium cibum recipit, & latius ostium facilius dimittit. Neque tamen ita patet, ut possint crassa, tenacia, solida penetrare, (LXXXIII. not. 8.) effluent ergo ea sola, quae pulsem vellac referunt, pulsa ea viscerum, & ventriculi, quae superet resistentiam Pylori; ferentur ad Duodenum angusta eadem via, donec quae crassa sunt, ea ipsa resoluta, vel diu in laxum pylorum nitentia, & ipsa inveniant viam.

Tenaciora] Ea, cum superare non possint angustias Pylori, retinentur in Ventriculo, emul-

[9] VERHEYEN L. II. p. 24. chylum in Ventriculo perfici, & perfectum in canibus visum esse, atque ex vulneribus ventriculi humani erupisse. Mihi semper mucosa, cinericia massa visa est, a chylo & colore & tenacitate, & odore diversa. Conf. HELVET. & LXXXIII. not. 12.

[10] Vid. apud PITCARNE *Epist. contra ASTRUC.* p. 251. seqq.

[11] Qui, in pleno ventriculo, inclinatus, vix ad-

emulgetur quidquid in ipsis est fluxile (12),
atque ad Duodenum praecedit, donec reliqua
& ipsa adtenuata, laxo ostio, per vim Septi
atque Ventriculi sequantur.

Fibras] Homo robustissimus, nihil o-
mnino solidarum particularum solvit, neque
in chylum convertit. Namque ut solida fibra
carnis bubulae possit resolvi, in ea elementa
fluida, ex qua haec fibra constat, debet uti-
que adhiberi efficacia major, ea vi, qua
ea elementa sunt compacta in fibrae naturam.
Verum nimis adparet, eas vires non in-
esse corpori humano: neque ergo superest alia,
nisi quae possit effringere vasa cavaeque fibras
animalium aut vegetabilium, atque succos
effusos in naturam nostram mutare. Conf.
not. 6.

Ossa.

adscendit, vix plicam habet. LXXXIII.
not. 8.

[12] Inde fit, ut cibi diversae naturae, diversis
etiam temporibus ex Ventriculo expellan-
tur. Bihorio a pastu BIRONII Mare-
schalli globo plumbeo interemti, ventri-
culus vacuus visus est RIOLAN. *Anthro-*
pogr. p. 609. ed. 1649. Septem horis a
pastu, appetitus ciborum integre restitu-
tus est, haud levi argumento, Ventricu-
lum evacuatum esse. VIRIDETVS etiam
horas definit (*de prim. coct.* p. 253.) a-
quosis semihoram, horaeis fructibus,
carnibus, & pani horas tres, etiam quinque,
durioribus cibis septem & octo. Alia tem-
pora WALAEVS apud BARTHOL. p. 764. In

Ossa] Receptum est in hominum opinione quod ossa ab animalibus (13) subigantur, BOERHAAVIVS experimento cognovit, non subigi. Dedit cani devoranda intestina animalium, famelicus erat, affatim deglutiit, subegit minime, & per extremum intestinum pendula misere post se traxit. Deinde in stercore canino, quod *album graecum* vocant, fragmenta ossium (14) pene non mutata reperiuntur.

Exsucca] Equus (15) haud paulo homine robustius animal, vivit gramine & feno; in ejus stercore globoso equidem & sicco cum aqua diluto, integrum gramen culmique foeni adparent. Bos, graminis globum devoratum avide, nunquam dissolvit in primo ven-

In cane vero, etiam post quartam aut quintam horam, lac ipsum in venis repetitur LOWER. C. V. p. 258.

[13] In aquila, noctua, serpente, piscibus, vere solvi ossa, cartilagine & tendines animalium, dictum est LXXIX. not. 1. Quare addi debet, in animalibus, quorum ventriculus humano similis est

[14] BRUNNER. de usu lymph. pancr. c. III. p. 78. de Duod. p. 110. Imo vero neque in Papiniana machina solvi ossa, neque fibras mutari KEIL. de Quantit. sang. p. 23. 24. WALAEVS tamen cartilaginem fieri in canibus. l. c. In homine certum est non mutari.

[15] Cujus ventriculus, ab humano fabrica non alienus est GREW compar. anat. of the guts p. 12.

ventriculo, (16) sed regurgitare cogit, (17) efficacia musculari, subigit iterato subdentibus molaribus, adfundit salivam, macerat, devorat denuo, & repetita manducatione subigit, neque eo minus graminis, & foeni straminisque caules integros, in faecibus alvinis egerit (18). In hominum faecibus (19) solidae fibrae carniū reperiuntur. Idem verum est de partibus solidis stirpium, de pelliculis Fabarum, Pisorum, cuticula Cerasi, Ribium, Uvarum: eae omnes, tumentes, sed non mutatae, neque resolutae egeruntur.

Expelli] Id quod solvi non potuit efficacia Dentium, salivae, admisti aëris, succi Gastrici, caloris, adtritum; id exspectat in Ventriculo, donec egestum sit, id omne, quod in cibo mobilius adfuit, tum vero laxatur Ventriculus (20) & Pylorus (21) flaccidus reclinatur ad

[16] Neque secundo, neque tertio, quartus demum pulsem continet HELVET. *Mem. de l'Acad. des Scienc.* 1719.

[17] Non gramina adeo quam duriores cibos PEYER. *de ruminant.* p. 217.

[18] PEYER. l. c. p. 120. 170.

[19] Et piscium LEWENHOECK *Anat. & cont.* p. 61.

[20] Omnino videtur, ventriculo parum repleto, aut vacuo, non esse fibris carneis ullum punctum firmum, ad quod se contrahant, proinde, nullam vim se contrahendi. Quare integre depleri videtur Ventriculus vi aliena.

[21] Non videtur hoc obtinere: Magis adscendit flaccidus Pylorus, & angulo longe minori, abit in Duodenum LXXXIII. *not.* 8.

ad inferiora, atque succussione incumbentis Septi transversi, id ipsum quod immobile est, per laxatum pylorum expellitur; nisi forte sursum feratur cum vapore regurgitante acido, aut putrido.

Similem] Mirificum (22) & vix credibile videtur rerum intelligentibus, eundem &

exa-

[22] Quia nempe Vegetabilia pleraque dant ad ignem liquores acidos, aut fixum salem, animalia sales lixivos, eosque volatiles. Inde nata fermenta HELMONTII, acida in ventriculo, salsa in Duodeno, stercorea in coeco Intestino. Verum multum decedet de miraculo, si consideremus I. Multa de cibis omnino non mutari. Lac feminae acescere, simillimum emulsiioni vegetabili. Eosdem globulos qui fuerunt in farina (LEVWENHOECK *Epist. Physiol.* XXVI. WOLF. *Versuche* III. Tom. §. 92.) solitarii, reperiri in chylo, ita ut duos, tres, quatuor, quinque, adunati sint (LEVWENHOECK *Arcan. nat. detect.* p. 10. 11. 12.) In sanguine demum compacti, ut sex omnino in unum densentur. Lac Vaccarum ab Allio montano, a Gratiola viciari; Turdos Rhamno pastos carnem exhibere, quae alvum ducat. Salem marinum superesse in sanguine. Et magnam partem liquorum animalium, etiam eorum quae carnivoris animalibus aluntur, continere salem acidum HOMBERG *Mem. de l'Acad. des Scienc.* 1712. p. 18. & copiosum quidem in junioribus l. c. p. 14. II. Mutationem salium acidorum in alcalia volatilia, & putredine sola BOERH. *El. Chem.* II. Pr. LXXXVIII. & igne solo HOMB. 1708, p. 406. facillime obtineri.

De.

ex animalibus & ex vegetabilibus, chylum parari. Verum, si rem profundius rimemur, reperiemus omnia animalia duorum generum esse; Alia nempe vegetabilibus vescuntur; alia animalibus aliis. In priori classe, qua frequentius utimur, succi animales sunt ipsi vegetabiles succi graminis, in humores bovis efficacia ventriculi & intestinorum parati. In altera classe, succi animales sunt succi vegetabiles, modo dicti; in animales facti ab herbivoris animalibus, & nunc altera quasi *μετεμψυχωσει*, in alterius animalis naturam traducti. His ergo vescimur atque nutrimur, succis vegetabilibus, vel una ventriculi vi, vel iterata, in animales succos factis & stillantibus ex diffractis, fibris animalium. Priora animalia, modice a vegetabilibus recedentem naturam habent, posteriora jam alienam magis, cum in iis sint succi vegetabiles duorum ex ordine animalium efficaciam vitalem & organa passi, inde in alcalinam naturam magis proni. Quare canis & Leonis lac non facile acescit (23). Nostri succi

Definet utique illa admiratio, quum multa de cibis non mutantur, omnia vero & putredinis initia patiantur, & calorem, & adtritum repetitum, quae ignis loco sint. Omnium minime vero admirari decet, qua ratione Ventriculus eam mutationem possit efficere; neque enim efficit, & cibos vegetabiles perfecte acidos dimittit, in ipso cane & aliis calidis animalibus, in quibus saepe caseosum lac, & acidissimum nidorem vidi.

[23] Urinosum est, & aere, & ad mundandos pan-

ci, fimillimi fiunt succis animalium quibus vescimur, iidem nempe, easdem quas passi sunt efficacias, denuo passi in nostris visceribus. Quare si repetamus, omnia quibus vivimus, vel vegetabilia esse, vel vegetabilia eadem, aut simplici, aut repetita vi animalis subacta, non erit adeo incredibile, posse ex omnibus iis ciborum generibus, pene eundem sanguinem nasci.

Instaurationem] Parens artis nostrae HIPPOCRATES olim effatus est (24) omnia in corpore humano perspirare, vel, quod idem est, ubique dari arterias exhalantes & venas resorbentes. Per universam cutem (25) innumerabiles arteriae exhalant vaporem invisibilem, qui hominem

nu.

pannos bilis ad instar utile GESN. *de Hist. Animal. Quadrup.* p. 189. ED. FRO-SCHOV. Cum ex lacte herbivororum omnino inebrians liquor ad ignem stillit LISTER. *de humor.* p. 434.

[24] Σαρκες ὀλκο, καὶ ἐκ κοιλίης καὶ ἐξωθεν. Διήλον ἡ αἰσθησις, ὅτι εἰσπνοὸν καὶ ἐκπνοὸν ὅλον τὸ σῶμα. Ἐνθερμοτερον φλεβιον αἵματος πληθεν ανισχει το καυσωδες, καὶ εἰθὺς ἀποκρινει. EPIDEM. L. VI. f. VI. p. 811. Ed. LIND. manifestum certe documentum arteriarum exhalantium, & venarum resorbentium.

[25] INST. MED. CCCCXX. CCCCXXI. Hue efficax experimentum RVYSCHII, feminae, quae per universum cutis ambitum, sanguinem menstruum cum impetu solebat effundere. *Adv. Anat. Dec.* III. n. 3. p. 14. 15.

nubis instar ambit, & ab aëre diffilatur, idemque, si excipiat speculo, in guttas aëquofas cogitur; qui idem vapor, calido coelo nunquam conspicitur, neque intra Tropicos; coelo vero frigido densatus, in nubes coit, ut fumum ex ore halemus, atque ex ipso etiam corpore atque manibus, visibilem effundamus. Haec transpiratio admodum inminuitur a densitate epidermidis, & ab aëris repellente frigore. Quare aequum est existimatu, hunc vaporem longe copiosius exhalare in caveis internis corporis humani, quae omnes tepido halitu perpetuo madent (26) Verum si exhalatur ex corpore humano, sequitur pene necessario, inhalari in iisdem locis: atque consentiunt experimenta. **BELLINVS** (27), inversum Ventriculum aqua replevit, & vidit, resorbta aqua, venas ventriculi intumuisse. Sed ex cute humana ipsa, ab epidermide liberata, si saccum facias, aquam inbibet. Et evidentius in argumento nostro testimonium est

RVY.

[26] Nulla pars corporis humani sani sicca est. Ventriculi cerebri, cavea oris Pericardii Thoracis, Abdominis, Pelvis, vacua Intestina, Ventriculus, Sinus atrabiliaris, vacua via urinae, perpetuo madent vapore humido, neque tamen in guttas confluentes.

[27] In cute cranii humani observavit, saccum ex ea cute factum, & postquam clausus est, immersum aquae, recepisse aquam in cavitate suam. *de sang mission.* p. 144. Sed in ventriculo, **MORINVS** vidit ventriculum aqua repletum & firmiter clausum.

RVYSCHIANAE cerae (28), quae supra valvulas venis impulsæ, in caveam ventriculi se penetrat, eadem, aut majori copia, ac si inPELLERETUR per arterias. Idem vidit BOERHAAVIVS in pueri manu, quae rorem ceraceum per innumera- biles venosos porulos emittebat. Et his ipsis vasis debetur ea recreatio, quae in manducatione ciborum adeo subita percipitur, LXVIII. sub fin. Ut possit utcunque excusari PARACELSVS (29), qui, quæ erat in augendo miraculo experimentorum poetica libertate, adfirmavit, veteres Sophos, man- ducando cibos, nulla parte deglutitos, vi- tam aluisse. Qualis est vulgaris illa histo- riola de DEMOCRITO (30), quem, cum

sum, exinaniri; vel vacuum, inmersum aquae, hanc recipere; et demum, post- quam inversus est, aqua repletum, eam eodem modo dimittere *Mem. de l'Acad. des scienc.* 1701 p. 261. Quorum experimento- rum ultimum huc non facit, & reliquo- rum efficaciam minuit. Sed vid. INST. MED. CCCLXXXV. & simile experi- mentum duplex VIEVSSSEN. *nov. vas. syst.* p. 30. 34. in quorum illo quidem, spiritus vini in ventriculi vasa se ex ejus cavo subduxit, atque omenti etiam venas tin- xit, in hoc ex inverso ventriculo omnis spiritus vini evanuit.

[28] Non succurrit locus. In ALBINIANIS *praeparatis*, ut vocant, saepe vidi.

[29] PARAMIR. L. III. Tr. IV. & in *Tract. de origin. morb. ex Tart.*

[30] DIOGEN. LAERT. L. IX. p. 572. ed. S 2 HENR.

cum natus esset aunos centum & quinque, soror, ne moreretur intra Thesmophoria, atque solennes cerimonias luctu turbaret, per triduum recentis panis odore dicitur sustentasse. Videntur omnino, subtilissimae venae (31) resorbere id quod in cibo vaporis instar mobile est, infundere Lymphaticis vasis (32), unde ad venas rubras, cor, & arterias, ipsumque cerebrum breve iter est, quo absoluto, jam effecta est summa recreatio per universum corpus humanum.

§. LXXXVIII.

Calor] Post GALENUM (1) Medici ad unum omnes tradiderunt, Ventriculum solo calore cibos coquere in alimentum: atque ventriculum comparaverunt cum lebetes, cui foci loco esset calor a Corde, Liene & Hepate affatim additus. Eos aptissime refu-

HENR. STEPH. annos numerat centum & novem.

[31] Earum necessitatem agnovit olim WILLISIVS *Pharm. rat.* S. I. c. 1. §. 24.

[32] Quae maxima in ventriculo vidi. An hae lacteae illae venae Ventriculi, visae RHODIO *Obs. post Histor. Barthol.* no. 31. & WHARTONO *adenogr.* c. VIII. & apud GLISSON. *de Ventric. & Intest.* c. V. p. 153. VESLING. *Epist. posth.* p. 62. Quae & nobis suspecta sunt, & negata post experimenta plurima a IO. HENR. PAVLI. in *anat. Bilis. Anat.* p. 313. BRVNNERO *de Duoden.* p. 61. DRELINCOVRT. *Canicid.* XI. p. 693.

[1] *De usu part.* L. IV. c. VIII. *de facult. natural.* L. III. c. VIII.

futavit HELMONTIVS (2), praecipuo in primis argumento, quod sanguis voracissimorum Piscium (3), exiguo excessu aqua calidior sit, deinde, quod nunquam visus sit, cibus in liquorem chylo similem parari (4) solo calore, quod in febre (5), cum validissimo calore, adsit ciborum summum fastidium, aliisque rationibus ex rei natura depromtis.

[Acor] HELMONTII (6) haec est haeresis, quam adoptavit SYLVIVS (7), & omnis secta *Chemico-Cartefiana*, quod nem-

[2] In dissertatione, cui titulum fecit, *calor efficaciter non digerit, sed excitative*, perquam certe acute scripta.

[3] l. c. §. XI. excepto nempe cetaceo genere, Testudinum sanguis aqua frigidior
STVBBS *Fourn. in Trans. Phil.* 27.

[4] l. c. §. XXVIII.

[5] l. c. §. XVII. XIX. XIX.

[6] Acidum facere ad ciborum concoctionem, ipse GALENVS ex conjectura proposuit, excrementum melancholicum ad ventriculum ferri, & ex natura sua acida & austera contractionem fibrarum promovere, *de usu part.* L. IV. c. VIII. L. V. c. V. quo sensu acido coctionem cibos tribuit ipse RIOLANVS *Anthropogr.* L. II. c. XX. Primus vero fermenti locum habere, & solvere cibos ad menstrui chemici modum, docuit HELMONTIVS.

[7] Sed is, post inventum sanguinis motum in circulum, non a Liene deduxit fermentum suum, verum a saliva, aliquando adeo acida, ut dentes stupefaciat. *Disp. Med. I. & Prax. Tr. V. app. p. 713.*

„ pe ciborum coctio fiat , per efficaciam
 „ fermenti acidi (8) , cujus equidem natu-
 „ ra , diversissima ab omni vegetabili aut
 „ chemico acido , sit acidum humanum &
 „ specificum (9) „ & quod ejus fermenti
 „ viribus , cibus in Chylum fiat , & vita-
 „ lem characterem (10) accipiat : & quod
 „ id ipsum acidum adspiret ex Liene in
 „ Ventriculum per vas breve (11) : „ Ad-
 debant similitudines , aurum solvi a nullo
 spirituum acidorum , nisi a solo spiritu salis,
 qui in argentum careat efficacia &c. Infi-
 nita sunt , quae contra eam sententiam dici
 possunt. „ Vasa brevia venas esse (12) ,

[8] *Sextupl. digest.* §. 2. 3. 4. 11. 12. 13.

[9] §. 14. sapientior iis , qui chylum conficere ad-
 laboraverunt per efficaciam spiritus nitri
 LOWTHORP. *Abridgm.* III. p. 106. seqq.

[10] Animam sensitivam in stomacho habitare
 p. 450. XIX. XIX. XIV.

[11] *Sextupl. digest.* §. XI. p. 168. *Pylor. Re-*
stor. §. 26. p. 185. &c.

[12] EX DRELINCOURTIANIS experimentis
 constat , vas breve ligatum ad lienem ,
 tumere , ut pene crepet , inter ventricu-
 lum & Lienem , ad Lienem ergo sangui-
 nem deducere *Canicid.* VIII. Valvulas ta-
 men habere vix crediderim HIGHMO-
 RO , pingenti ex cane T. VI. p. 61.
 Neque enim in Vena portarum un-
 quam valvulas vidi , & cera ramo cuicun-
 que mesenterico injecta , redit ad ventri-
 culum per vasa brevia. Sunt nempe ve-
 nae , comites arteriarum LXXVII. not.
 14. a ventriculi sede maxime gibba , ad
 splenicam venam redeunt. EYST. T.

sanguinem vehere a ventriculo ad Venam splenicam, a vena splenica ad Ventriculum nihil revehere. ,, Sanguinem acidum (13) non esse, generare salem medium ammoniacalem, omnesque humores ex sanguine generatos dare meros sales lixivos volatiles. Fermentationem (14) nunquam in ventriculo visam esse. ,, Falconem (15), aquilam, lupum, alia voracissima animantia, etiam magis quam reliqua ad alcalinam naturam declinare. ,, In lamiae ventriculo, ab ipso BOERHAAVIO visum esse piscem dissolutum, natantem in muria foetida, mucosa, alcalescente. ,, Casuarium, avem ipso struthione voraciorem, non acidum habere in ventriculo, sed, falsum liquamen. ,, Homines qui nunquam acidum eructant (16), efficacius appetere cibos & di-

XXVII. f. II-IV. VESAL. L. V. *fig. 14.*

15. *lit. g.* SPIGEL. L. V. *Tab. I. R. V.*

[13] LXXVII. *not. 28. &c.*

[14] Fermentationem in ventriculo canino factam, excitat ex WALAEO (apud BARTH. p. 763.) LISTERVS *de humor. p. 151.* spumamque quasi a lotricibus sapo cum aqua intritus fuisset: & erat omnino bilis cum liquore Gastrico agitata motus peristaltici efficacia. *conf. CI. not. intestini.*

[15] LXXVII. *not. 27.* Acidum visum in Struthiocamelo adfirmat PECHLINVS *de purgant. cap. V. p. 74.* Sed repugnant experimenta VALISNERII, *autoptae.*

[16] Vel solis carnibus aluntur, Lappones (LI.), Groenlandi. Imo vero validiores fieri LEWENHOEK *Epist. CVI. p. 189.* cujus rei

digerere, ,, in animalibus per biduum Jejunis, media sua parte apertos Ventriculos ostendisse liquorem mucosum, falsum, acrem, ex Bile, Pancreatico succo & saliva mistum. ,, Sed etiam hominibus jejunis, sanissimis, regurgitare, non acidum liquamen, verum falsum cum amaritie, unde CELSVS, famelicis bilem nasci.

Salsus] In hominæ non adsueto, post jejunium paulo longius protractum, & mane a somno, adscendit per fauces humor sub-

manifestum argumentum est in animalibus carnivoris, ut quæ robore omnibus præstent, Leone &c. & in ipso bove non adeo acescentia, quam putredo in tertio ventriculo observatur, quæ foetore se prodit, facitque, ut is Romæ in cibum non veniat. PEYER. *de rumin.* c. IV. p. 140.

[17] *Acido, in Text.*] HELMONTIVS *sextupl. digest.* §. 12. p. 168. MOLINETTI, *Diff. Anat. Phys.* L. VI. c. 2. VERHEYEN & alii, hoc argumento acidum fermentum defenderunt. Res, nisi, fallor, eo recidit. Requiritur perpetua proportio inter cibos alcalescentes & vegetabiles. Quæ alcalescentibus uberius utuntur, carnibus, pinguitudine animalium &c., ii, nisi acida robustiora misceant, vina, aceta, cito nauseant. Neque existimo acida suscitare appetitum, nisi adsit ubertas ciborum alcalinorum, aut bilis abundet, aut pituita nimia obducatur papillas. Unde fit, ut ad plerasque de causis debilis appetitus, amara præstent acidis: Et, si acida abundant, in pueris, virginibus, ipsi acidorum adversarii, & princeps eorum chalybs, restituant cibi amorem.

subflavus, amaricans, si carnes aut pingua novissime adsumta sint, acidus (18), si lac aut vegetabilia, submucidos, maxime si corpus incurvet homo, & resistantiam a pondere inminuat. Idem in brutis (not. ult.) & eadem in utroque natura, mista ex Bile, succo Pancreatico, gastrico, & reliquiis ciborum in Ventriculo haerentibus: expellitur vero sursum efficacia musculorum abdominis, quoties ea via liberior est Pyloro, clauso, aut constricto.

Famem] Mirabilis est is sensus, quem Famem dicimus, non omnino cum dolore idem, neque tamen eo mitior, adeo certe crudelis, ut matres in propria viscera armarerit, atque adegerit, ut fercula nefanda ex prole sua pararent (19). Is ipse, adeo dirus sensus, a benigno creatore sapientissime datus est mortalibus, ut eos moneret (20)
de

[18] Quo experimentum HELMONTII pro acido fermento citatum; Quando post 20. horarum jejunium, rheda vectus, acidum liquorem, & dentes stupefacientem eructavit *Sextupl. digest.* §. XLl. p. 173. & Pituita acida a navigantibus evomitur CELSVS de re med. I. c. lll. p. 27. ed. 1713. Sed is ipse liquor, alias nidorosus est, alias falsus muriaticus EPH. NAT. CVR. Dec. III. ann. I. p. 127. alias amarus, ipsa admista bile, in iisdem navigantibus. CELS. l. c.

[19] Samariae REGVM ll. c. VI. v. 28. 29. HIEROSOLYMAE in obsidione TITI, in oppido SANCERRE narrante LERYO.

[20] Non de inanitate venarum, quae post GAL

de inminente periculo ex putredine alcalina, quam humores nostri repetito motu concipiunt, cito destructuri corpus humanum, nisi, recente chylo & minus alcaliscente, diluti mitigentur. Et idem ex providentia Creatoris deest, quoties ex cibo nasciturus esset morbus (22), vel quoties vires vitae non pares sunt subigendo alimento (23). Alter finis est famis, ut restituatur, id quod per SANCTORIANAM (24) perspirationem corpori perit, atque nova materies reparando corpori subpeditetur. Hi fines sunt. Causae variae. I. Ventriculus vacuus, adtritrus tamen perpetuo motu

LENVM de *Ufu Part. L. IV. c. VII.* recepta fuit sententia; sed de certo atque determinato excessu alicujus acrimoniae in sanguine. Post muriaticorum salium ubertatem, nautae desiderant acida, acetosam, limones. In nausea ab acidis, cretam, & absorbentia &c.

[21] In omni pene febre, quando & primae viae & sanguis ita male habent, ut alimentum in iis degeneret.

[22] Quare ex hac ipsa humorum putredine ferocitas & furor in famelicis LERY *Voy. d'Amer.* p. 409. haemorrhagiae narium, post diem tertium, & mors die octavo, aut nono, etiam quinto, NEPOS in vit. ATTICI.

[23] In omni languore, mœrore cachexia &c.

[24] Sed ea necessitas lentior est. Est utique Perspiratio librarum quatuor vel quinque intra viginti quatuor horas INST. MED. CCCXXVII. Sed ejus pars magna a cibis est, quare diutius a fastu SANTOR.

tu, confricat nuda juga (25); nervis nudis plenissima, super obposita, & similia juga: inde fit sensus ingratissimus violatarum papillarum. II. Acris natura liquorum, qui in ventriculo continentur, Salivae, succi gastrici, & rerogradae aliquando Bilis (27), atque salivae Pancreaticae (28). III. Reli-

quiae

I. 56. III. 76. & per inedia[m] procul dubio exigua est Perspiratio, ib. 86. Deinde licet DIEMERBROECKIUS *Anat. L. II. c. XII. p. 299.* venas vacuas viderit, in homine qui fame enectus fuerat, neque recedat observatio HARTMANNI *EPH. NAT. CVR. Dec. II. Ann. VII. Obs. XVIII.*; contrariae tamen sunt observationes LOSSAV in *Maria* JEHNFELS, & LENTVLI in *Apollonia* SCHREYER, in feminis, quae per multos annos inedia[m] toleraverunt, non eo minus sanguine plenae & boni habitus.

[25] Inde in ventriculo aviculae fame enectae effusus sanguis *EPH. NAT. CVR. l. c.* An a jugorum defectu minor famis sensus & longa patientia inediae in serpentibus, & piscibus?

[26] Bonus VERHEYENVS, ut demonstraret, quod saliva famem non faciat, dormiit incoenatus, mane omnem salivam exspuit, nihilo segnius acriter appetiit & egregie pransus est *L. II. p. 258.* Facile fidem invenit, incoenatum prandere uberius, quam qui probe pastus sit pridie.

[27] Quae in cane famelico WALAE (ap. BARTHOL. p. 763.) & in homine inedia mortuo mihi copiosa visa est in ventriculo. Conf. *INST. MED. xcix. fin.*

[28] Aut Duodenalis conf. BRUNNER. de Duoden.

quiae (29) cibi prioris ex propria indole, in acrem, sed variam naturam, degenerantium. Ventriculus enim nunquam evacuatur penitus (LXXXIII.) manet ergo aliquid in spaciolis cellulosis (LXXVII. not. 38.) atque papillas nudas sollicitat. Tollitur Fames I. repleto ventriculo (30) cibis novis, qui naturae scopus est. II. Adsumta majori copia diluentium aquosorum, tepentium (31), vel oleorum quibus ventriculus ab acribus liquoribus, & a ciborum reliquiis, liberatur. III. Adfectus animi (32) & dirissimus eorum, horror. Si famelico homi-

den. p. 54. In homine summe famelico & vexato cruciatibus ventris, ductus Pancreaticus duplex. BLAS. *Observ.* p. 57. Conf. INST. MED. XCVII. not. 3.

[29] Fuerunt scriptores, qui has ipsas ciborum reliquias pro praecipua causa digestionis, & fermento Gastrico habuerunt; GLISSON. de *ventr. & intest.* p. 326. VERHEYEN L. II. p. 257. Id omnino certum est, acres esse, atque stimulare papillas. conf. LXXVII. not. 40.

[30] Cibus recens ingestus obruit reliquias acres prioris, interponit se jugis ventriculi, & clauso Pyloro, avertit uberem influxum Bilis, succorumque intestinalium. Idem sanguinem blandiori chylo mitigat. Quare Nutricibus, quibus lac flavum & rancidum fit ab inedia, acescens denuo & mite redditur post pastum. (INST. MED. DCXC.)

[31] Quorum princeps est Thea, inimica fami & coctioni Ventriculi, quae constrictionem fibrarum labefactat, succos solventes eluit. PRAEL. in APHOR. PRACT. LXXV.

[32] BRUNNER. de *Gland. Duod.* C. IV.

mini unicum granum ovi putridi in ventriculo demiseris, uno momento fames omnis erit sublata, vomitus sequetur, & ejicietur, id quod ventriculum laceffit. (33).
§. LXXXIX.

[33] Aequum videtur etiam de siti aliqua verba facere, quae fluidorum est appetitus. Finalis causa, ut moneamur de acrimonia sanguinis varia (in scorbuto, febribus) & spissitudine (in hydrope, febribus aliis) & praesente in Ventriculo atque Oesophago siccitate aut erosione, quoties liquor mitis & lenissime glutinosus, desinit effundi. Sedes, in Oesophago, Pharynge, Ore toto. Sed & in Ventriculo. Quare & fami succedit. Nam Cameli, postquam cellulas ventriculi (LXXVII. 39.) repleverunt aqua, per integras septimanas abstinentiam potus tolerant TAVERNIER *Voy. de Perse* p. 130. Necessitas major, & hominibus quidem ad paucas horas tolerabilis, sequente inflammatione faucium, Ventriculi, Angina, febre, morte. Animalia vero alia sitim diu tolerant, etiam in calidissimis regionibus. STUBBS *Journ. in Phil. Trans. & Abrigdm.* III. p. 550.

[34] *Tumescit, in Text.*] Ab aëre elastico, qui ex fermentantibus cibis generatur loco calido. (LXIX.) Quare, dum tumet ventriculus & comprimit aortam arteriam pone se positam, moratur sanguinis in abdomen descensum, auget eam portionem, quae in caput & pectus distribuitur. Inde a pastu torpor, in omni animale, & rubor faciei. Adeo vero repletur ventriculus ut etiam crepet, quod in suis visum est, & veterinarii brachio inmisso in boum ventri-

§. LXXXIX.

(1).

triculum, gramina eripiant, ne pereant
distenti WEPFER. apud PEYER *Merycol.*
p. 275.

[35] *Omentum, in Text.*] Verius, quam quidem
ipsi forte BOERHAAVIO visum. In ma-
gna enim ventriculi distentione, peritoneo
obvertitur curvatura major Ventriculi, ex
qua nascitur Omentum WINSLOW *Mem. de*
l'Acad. des Scienc. 1715. p. 317. Utilitas
major, vaporem exhalare, & frictionem
mollire, quae adtrito ad resistens Perito-
naeum Ventriculo oriri potest. Altera, ad
praestandum calorem, de quo vulgatum
est experimentum GALENI *de usu part.*
L. IV. c. IX. Sed & alterum omentum
minus WINSLOWI curvaturae minori ad-
positum, quod in voracissimis animalibus
magnum, & pingue adest. In *Catopardo*
PARISINI *Dissect. des anim.* p. 52. Vid.
XCV. not. 3.

[36] *Umbilicalis, in Text.*] Quae ex fissura hepa-
tis descendens pone Peritoneum transit
ante initia Pylori (SPIGEL. L. VII. Tab.
II. III.) & cum ambeatur multo adipe, &
ibi calorem augere, frictionem vero mi-
nuere potest.

[37] *Excipiens, in Text.*] Inde mutationes spon-
taneae alimentorum §. LXXVI.

[38] *Humores, in Text.*] Succum gastricum ar-
teriosum WILLISIO ex conjectura no-
tum *Pharm. rat.* cap. II. §. XXIV., de quo
§. LXXVIII. & Salivam §. LXVI.

[39] *Musculi, in Text.*] Conf. LXXXI.

[40] *Adjacentum, in Text.*] Conf. LXXXVI.

[1] Vacuum vidi in fele, homine, in piscibus
plerumque vacuus est, cibos certe non con-



ACTIO INTESTINORVM IN INGESTA.

§. LXXXXI.

Papillosa] Si ventriculus recens, vel intestinum, invertatur, ut tunica villosa exte-

tinet WEPFER apud PEYER. *Rumin.* p. 271. Etiam tunc vero continet, bilem, succum salivofum, gastricum & mucum. Conf. LXXXIII. LXXXV.

[1] *Tenujum, in Text.*] Sed & crassorum: Iis villosam tunicam denegavit BRUNNER. de *Gland. Duod.* p. 61. non minus certe evidentem, licet brevior sit & papillae rariores. Vide ad Colon Intestinum RYRSCH. *Thes. Anat.* Aff. II. no. IV. p. 19. no. XI. p. 22. *Thes. V.* no. 101. In Intestino recto id. *Thes. VII.* T. III. f. 4. &c. *Epist. T. XII.* f. 1. 2.

[2] *Prima, in Text.*] Nemo enim hucusque epidermidem continuatam in Ventriculo & intestinis vidit, praeter RYRSCHIVM *Dec. Adv. Anat.* III. p. 34. *Thes. Anat.* VII. n°. XL. qui *Epitheliam* vocat. atque PRICE *Phil. Trans.* Vol. XXXV. n. 404. MONROVS vero ipsam villosam pro cuticulae continuatione habet, *Act. Edinb* IV. p. 79.

[3] *Villosa, in Text.*] Multo, quam in Ventriculo distinctior: Primum dicta & satis recte cognita, observata directione villorum, FALLOPIO *Obs. Anat.* ed. LVGD. BAT. 739, 743. & WILLISIO donata tunicae no.

terior fiat, deinde elotus suspendatur in aqua tepida, adparebunt per omnem superficiem

emi-

nomine, (*Pharm. Rat.* C. 11. §. 28.) qui & utrumque villorum genus perspicaci conjectura adsecutus est. (ib. §. 24.) Depictam a SWAMMERDAMIO (apud PECHLIN, *de purgant.* T. 11. f. 3.) uberius examinavit BRVNNERVS: qui villos descripsit „esse tubos membranaceos, quibus „involvuntur vasa alias bina, alias singula „lo ostia patentia (*de Duoden.* p. 61.) Quorum alia ducunt ad Venas Mesentericas (in anfore) alia ad vasa lactea (in cane p. 56.) Neque recedit haec villorum fabrica a PRICEANA l.c. Denique RVYSCHIVS, docuit villos „continuari vasculis arteriosis, (*Thes.* VI. p. 28. 33. *Thes. max.* CXIV. BOERH. *Epist. Anat. de Fabr. Gland.* p. 37.) alias venosis ALBIN. *de Int. tenuib.* 23. utrisque, demittentibus ceram in Intestinorum cavum excolorem EPIST. XI. &c. Quam sententiam exquisite confirmavit HALESHAMASTAT. p. 120. 121. 123. & nobis aqua quidem ta facillime subire visa est Intestinorum cavitatem, & per arterias, & per venas, ut PECHLINI contrarium experimentum non moremur. *De purgant.* p. 508. Quo pertinent, sanguinea puncta ex laesa villosa tunica, exsudare visa GLISSONIO *de Ventric. & Intest.* p. 243. &c. Atque ex ALBINI experimentis clarissime mihi adparuit, venosos quidem villos majores esse, & numero superare, eosque modo solitarios esse, modo ex pluribus compositos. Et hos quidem corruptos, vidisse HELVETIVM atque depinxisse

minentes Papillae (4). Earum in objectis

xisse pro papillis spongiosis, *Mem. de l'Acad. des Scienc.* 1721. omnino videtur. Potuerat mentem suam ita proposuisse, ut villos contra omnium Anatomicorum consensum & oculorum fidem non negaret. Sed cur easdem habet WINSLOW. IV. 122? An quod earum sit Auctor? Omnes autem liquet veros esse tubulos, cylindricos, ex nervea membrana ad perpendiculumeductos intra cavum Intestini, lineae longitudine, ultra quos educta cera levi lentis opera facile distinguitur. Et videtur, GALEACIVM non vidisse eorum oscula, quod non repletos observaret. *Comment. Acad. Bonon.* p. 360. Longe magis miramur, villos habitos esse a LEVWENHOECKIO pro musculis *Arcan. Natur. detect. Epist. LIX.* tot. Miscentur hisce villis Papillae (not. 4.) folliculorum minorum (not. 8.) & glandularum agminatarum (XCII.) oscula.

- [4] HARDERVS olim glandulas BRUNNERI pro papillis habitas esse a PEYERO narrat in *EPH. NAT. CVR. Dec. III. Ann. Obs. XCVI.* RVYSCHIVS autem non in Ventriculo solum, sed in Intestinis, papillas oblongas, villis similes, modo solitarias, modo confusas observavit *Thes. VII. n. XL.* & ideo villosam Membranam *Villo-Papillosam* vocat *Thes. max. LXIV. LXXXV.* Conf. *Adv. III. n. X.* Alibi monui, suspicionem esse Ill. ALBINI, quod hae ipsae papillae sint, villi venosi inanes. Ab HELVETIANIS longissime distant, licet & HELVETIVS & FONTENELLIVS *hist. de l'Acad. des Scienc.* 1721. p. 36. ad eum consensum provocent.

a RVYSCHIO donatis, aliae cinereae, aliae rubrae, aliae demum albae, nerveae, flocculorum similes adparent:

Cinerei] In optima nempe valetudine. Nam in inflammatione (5), & in penitissima repletione (6) vasorum, quae artificialis est inflammatio, tota penitissime rubet.

Aquosis] Per quas ultimae arteriae humorem (7) suum in cavitatem Intestinorum depluunt, adeo dense congeatae, ut vix sedes oculo possit dignosci, in qua non porus aliquis apertus hiet.

Grandibus] RVYSCHIVS (8) ante hos qua-

[5] Stigmata rubra vel nigra in tunica villosa, a veneno WEPFER. *de cicut. aquat.* p. 144. 155 &c.

[6] RVYSCH. *Thef. Anat.* IV. §. XXXVII.

[7] Conf. not. 3. PECHLINVS ligato hinc & inde Intestino, hunc liquorem vidit ea copia exstillare, ut distendat intestinum, salum & similem succi Pancreatici *de purgant.* p. 509. 510. & T. IV. Existimabile est, hunc liquorem non organis solum & natura, sed officio convenire cum Succo Gastrico, & tanto majorem efficaciam habere in parando Chylo, quanto Intestina ventriculo majora sunt, & ipse copia superat. Ut mirum sit, inter causas digestionis, succum Intestinalem fere omitti.

[8] Hos in Recto intestino depinxit RVYSCHIVS *Thef.* VII. n. 66. T. III. f. 4. *Epist.* XI. T. I. & descripsit *Thef.* IX. p. 60. n. LXXXI. ex colo vero *Thef.* V. n. 101. diversos a Glandulis PEYERI & propagines glandularum simplicium, ubique vero *Epist.* IX. p. 12. quae etiam, de his ipsis glandulis,

est

quadraginta annos, cum intestina humana, quorum vasa materia ceracea repleta erant, diu elueret tepida, vidit in tunica villosa Intestinorum insignes poros, sibi eo tempore ignotos. Eos BOERHAAVIVS in Intestinis manu RVYSCHII praeparatis, diu & saepe examinatos, vidit esse folliculos, in quos

est theoria MALPIGHII *Epist. de gland. conglob.* p. 16. Eosdem a Villis, atque Glandulis BRUNNERI & PEYERI distinxit & fuse descripsit GALEACIVS, „poros grandes, in universis Intestinis obvios, ducentes in glandulas simplices, minores quam ostia glandularum PEYERI, „*V. Comm. Bonon.* p. 360. & f. 1. 2. 3. ad p. 370. Huc videntur pertinere glandulae tunicae villosae WILLISII T. VI. ad EE.

[9] *Lacteorum, in Text.*] Quae ostia patentia intra Intestinorum Cavum paucissimis Anatomicis videre datum est. De spongiosis papillis HELVETII l. c. p. 402. & folliculis SANTORINI *Obs.* c. IX. §. 10. p. 171. multae sunt dubii legitimi rationes. DUVERNOYI oscula, in inferiori crepidine valvularum conniventium (*Aët. Petrop.* I. p. 266.) suspicionem movent, annon glandularum ostia viderit, apud J. G. PAULI ex BRUNNERO notata (in *van HORNE microsc.* p. 47.) vid. J. H. PAULI (in *Anat. Bils. Anat.*) & BRUNNER (*de Duod.* p. 56.) Villi lactei magis videntur probabiles, sed neque repetiti satis, neque ex homine, nisi alba filamenta WINSLOWI IV. 114. eo pertinere velis. RVYSCHIVS certe (*Decad. Anat.* II. n. IV. p. 10.) & LISTER. (*Phil. trans.* n. 143. p. 6. apud Low-

quos arteriae deponunt proprium liquorem, tamdiu adservandum, donec mora ipsa factus viscidior, ad suos usus quasi emungatur.

Jejuno] Tunica interna, supra insertionem ductus choledochi fere triplo longior est (11), quam nervea, infra eum ductum etiam sextuplo; maxime cum tunica Nervea (12) vi contractili & frigore constringatur,

THORP. Vol. III. p. 102.) & LEWENHOECKIUS (*Arca. nat.* Vol. II. Ep. LIX. p. 57.) de osculis vasorum Lacteorum desperaverunt.

[10] *Aquoso, in Text.*] Accedente ad serum sanguinis, nam in fervida coagulatur, instar gelatinae PECHLIN. *de purgant.* p. 511. BRUNNER. *de Duod.* p. 54.

[11] VOX FALLOPII, a quo WILLISIVS. Incerta proportio & inaequalis.

[12] *Juga Intestinorum, valvulae conniventes* KERKRINGIO dicta, perperam & injuste, dicta sunt accurate a FALLOPIO *Observ. Anat.* ed. LVGD. BAT. p. 743. „ & plicae sunt, a nervea portione exigua (WINSL. IV. 110. RVYSCH. *Epist.* XI. p. 7.) ut pene tota villosae sint (RVYSCH. *ibid.*) obliquae, longiores, breves, interruptae, ora varie plicata (RVYSCH. *Epist.* XI T. XII. f. 3.) nunquam circulares, aliquando decussatae, raro longitudinales (RVYSCH. *Thes. Anat.* I. *Aff.* I. n. VIII.) Initium in Duodeno, Jejuno plures, (GLISSON. *l. c. c.* XI. §. 8. p. 209.) Ileo pauciores, Colo denuo pauciores. Flatu & exsiccatione parantur in membranas lunatas, rigentes, arcusque circulares veros, quae en-

chei.

gatur Villosa vero, flaccida perpetuo, col-
labatur in rugas, eo ampliores, quo inte-
stina minus distenta sunt, evanescentes,
quando flatus fortius adigitur. Ad finem
Jejuni juga imminuuntur, & tunicae inter-
nae ratio ad reliquas cum rugis decrescit.

Glandulosa] In ea nempe sitae sunt, lacu-
nae five folliculi glandulosi, qui rectius ad
nerveam (14) referri possunt (not. 8.)

Remora] Inter juga, & rugas ad invi-
cem adtritas, atque deorsum motas saepissi-
me, aliquando fursum, agitantur vario
modo alimenta, quibus iter citum deorsum
non permittitur. Quae rugae nisi adef-
sent, recta via descenderent omnia, non
mutarentur, & fieret Lienteria (15). Effic-
ciae

cheiresis KERKRINGIANA *Spic. Observ.*
XXXIX. novi nominis causa fuit, & natu-
ram valvularum insigniter mutat. Sibi e-
nim relictæ, molles sunt & huc atque il-
luc facillime cedunt, ab omni muscolari
fabrica admodum remotæ, neque certe
proprio motu cibum molituræ, uti visum
est PERRALTO *du mouvem. peristalt. Vol.*
I. Oper. p. 59. edit. LVGD. BAT.

[13] *Vasculosa, in Text.*] Non vasculosa, quam
vocant, tunica, quae eadem est cum nerveæ
XCII. not. 1. sed fines vasculorum ex rete
vasculorum quod est in cellulis vasculosæ.
Eorum ultimi termini, qui villos faciunt,
RVYSCH. *Epist. XI. T. XII. f. 4. WINS-*
LOW. IV. 114. 115. ALBIN. spec. de hist.
Intest. ten. §, 18. LEVWENHOECK. Epist.
LIX. p. 54.

[14] Cui artissime cohaeret RVYSCH. *Epist. XI.*

[15] Laesa concoctio ex deletis ventriculi rugis

ciae harum rugarum debetur, quod de libris decem aquae spadanae uno mane sumtae, ne gutta quidem alvo elabatur, sed ea omnis aquae vis per vasa resorberi, & per venas discerni debeat.

Lubricatio] Intestinorum motus nunquam cessat, dum vita superstes est; & ab ipsa morte (16) exempta abdomine, super mensam repunt. Itaque perpetuo ad se invicem confricantur sensilissima, & oriretur dolor non tolerabilis, si nudae valvulae nudas valvulas contingerent, neque interponeretur mucus (17), ex cryptis & glandulis varii generis expressus. Eas glandulas Natura posuit sub musculari tunica, ut emulgeri possint

BONNET. *sepulchr. Anat. L. III sect. VI. Obs. VII.* & certum est in iis animalibus, quibus brevissima sunt intestina, foetida & fluida excrementa esse, cum voracitate insigni, ut in viverra, mustela, vulpe, GREW *compar. anat. of the guts* ab init. Quibus longa, & cellulis profundis exculpta, iis dura & sicca, & globosa excrementa, ovi, caprae, lepori, cuniculo; Plura vid. XCV.

[16] Repetita experimenta exstant WEPFER. *de cicut. aquat* p. 162. 199. 209, 251. 253. 297. neque testem citare necesse est, cum in plerisque animalibus, donec paulatim refrigerata pinguedo rigeat, is motus facillime a morte, possit oculis usurpári.

[17] Quare in sano quam in aegro is mucus uberior est, & male pro excremento habitus GLISSON. *de Ventric & Intest. c. XXIII.* §. 10. p. 443. §. 34. p. 460.

sint inminente motu peristaltico, eoque remisso paulisper, repleantur denuo. Quando vero mucum hunc improvida medicina deterfit (18), vel abrasit dysenteria (19), tunc ab omni cibo acris dolor, & gangraena imminet.

Ilei] Ex ea massa alimenti, quae ex ventriculo descendit, velocissime omne id exfugitur, quod est liquidius: induraretur adeo (20), atque per intestina non absque incommodis iter suum faceret. Id ne fiat, facit humor, qui perpetuo per arterias exhalantes adfluit, miscetur alimento, dum in chylum convertitur, atque diluit, ut pergat per intestina moveri, indeque, quod utile est, resorbeatur per venas bibulas, mox resarciendum simili liquido adfluente. Id in Intestinorum initio. Quando vero desinunt exhalantes arteriae, praesto sunt, & augentur

[18] Mors ab emetico, cruentata tunica villosa, & sanguine stillante absque laesa vena, GLISSON. ib. p. 442. WILLIS. *Pharmac. ration.* f. III. C. I. §. 12.

[19] Abrasa tunica interna BONT. *Medic. Indor.* L. III. *Obs.* III. p. 36. Sanguis ex venis mesentericis apertis effluens in gangraena Intestinorum ORTLOB. *Oecon. Anim.* p. 60.

[20] Exfugitur ex faecibus in Intestinis tenuibus, id omne quod utile & chylosum est; sed scybala in iis nunquam visa sunt: id ergo est ab adfluente, & diluente liquido. Sed non diluere solum cibos opinor, verum solvere, uti similis in Ventriculo succus. Inde a callosa tunica interna apephiae QUERCETANVS apud BONNET. *Sepulchr.* L. III. f. VI. *Obs.* II. p. 56.

tur paulatim numero glandulae PEYERI, (21) diluentes massam chylo mistam, atque inungunt Intestina. In crassis intestinis similes machinulae succedunt defensurae teneram fabricam tunicae villosae. Atque ea quantitas exhalantis liquidi, ex eo potest aestimari, quod aqua (22) arteriae Mesentericae injecta, pene tota, intra exiguum tempus per intestina effluat; quod omnium organorum secretiorum (23) in corpore humano maximum habeat; quod Diarrhoeae (24) & medicamenta purgantia (25) mirificam copiam aquarum per alvum expellant.

Sen-

[21] Congestae demum & frequentissimae in fine Ilei in plerisque animalium. PEYER.

Parerg. I. cap. ult. & fig. III.

[22] HALES. l. c. & facillime succedit.

[23] Sint Intestinorum tenuium pedes triginta & tres GLISSON. l. c. 210. & circulus interior tunicae villosae 37, 68. erit superficies villosae tunicae 178, 904, 40. Et si linea quadrata decem villos habeat, erunt villorum 5, 367, 132. Et is numerus triplex est, si Villosa, triplo amplior est quam Nervea.

[24] Aquosae, incruentae, qualem describit WILKES. *Pharm. rat. f. III. c. VI. §. 7. p. 58.* Polonus ille apud RHODIVM. *Cent. Obs. II. no. 85.* intra bihorium triginta octo sanguinis libras per alvum critice deposuit, absque noxa.

[25] Una dosis, sed quae duarum drachmarum esset Gummi guttae, debellatus hydrops omni aqua expulsa EPH. NAT. CVR. *Dec. III. Ann. IX. X. p. 57.*

Sensus] Ob numerum papillarum nervearum. Quare homines celerrime pereunt ab inflammatione & excoriatione intestinorum. Huc etiam referri potest, mirabilis illa sagacitas Ventriculi (26) & intestinorum in dignoscendis iis, quae corpori humano inimica sunt, & quae adeo validas convulsiones concitant, ut sursum (27) & deorsum hostem eliminant.

Imi-

[26] Quam non ab acrimonia adeo quam a mentis vel archaei irritatione explicant STAHL. *Theor. Med.* p. 898. & WEPFER. de *Cicut. Aquat.* p. 100. &c. cum acriora aliquando non eos motus quam definita quaedam & mitiora acria excitent. Nobis videtur fibra omnis ad hostilem acrimoniam se contrahere (BAC. de VERVLAM. de *augment. scient.* L. IV. p. 309. GLISSON. de *Ventr. & Intest.* c. VII. p. 170.) cum post ipsam mortem, ab admoto acri eadem convulsiones excitentur, uti oleo vitrioli in Intestinis ranarum expertus est PEYER. *Parerg.* I. p. 49. ubi nulla est suspicio de animae efficacia, & discissum Duodenum ita se constrinxisse, ut ductum Choledochum contractum absconderit PECQUET; & ab admissis venenis variis, intestina se contraxisse, ut flatus vix magna vi possit stricturas convulsivas superare WEPFER. l. c. p. 91. &c. quod & in Ventriculo factum ib. p. 162.

[27] Salutari consilio. Ex iis qui cicutam aquaticam adsumserunt, perierunt omnes, qui non vomuerunt, servati sunt, qui vomitu ventriculum liberaverunt WEPFER. de *cicut. aquat.* c. VIII.

Irritatio] Acrimonia faecum, quam intra viginti quatuor horas concipiunt, tanta est, ut egerendi necessitatem nulla vis animae cohibere possit.

Constrictio] Totum corpus humanum ita comparatum est, a sapientissimo ARTIFICI, ut ad contactum acris alicujus particulae contrahant se exigui venularum resorbentium sphincteres, neque quidquam de hostili liquore admittant. Cutis universa, ad adlapsum frigidi aëris, elevatur in innumerabilia tubercula, quia perspirabile coërcetur, clausis vasculorum (28) ostiis. Vesica urinaria (29) ab adtactu spiritus acidi mirifice contrahitur. Sed eadem vis non alteri parti, quam Intestinis (30), magis necessaria inest: absque ea si forent, noxiae particulae libere in sanguinem fluerent, totumque corpus corrumperent. Ergo contrahunt se ad olei vitrioli adtactum, & vermiculorum instar arctata repunt. Arsenico accepto, ea sedes, quae praesens venenum patitur, constringitur vi magna, hinc coërcitus inter vincula aër (31) tumores enor-

[28] Quod eo facilius fit, quia crassities eorum diametrum insigniter superat, LEV. WENHOECK *Epist. Phys.* XLIII. p. 406. f. 1. 2. 3.

[29] Puncta acu PECQVET. *Experim. Anat.* p. 79.

[30] Mechanicam contractionem villorum vidit BRVNNER. *de gland. Duoden.* p. 63. conf. not. 26.

[30] GLISSON. p. 538. PEYER. & WEPFER. *passim*.

enormes, & ex iis gangraenas, excitat. Eadem vero contractione, qua constringuntur venae bibulae, arteriae emulgentur, & liquida diluentia affatim affundunt: In oculo lacrumae; In ore saliva; In Intestinis succus Intestinalis, quorum communis est utilitas, infringendi aëris, atque eluendi, mulcendarum fibrarum excoriatarum &c.

§. LXXXII.

Vieti] Unus ramus arteriosus, quando in
tu-

[1] *Alia, in Text*] Internam membranam Intestinatorum, a carnea & villosa distinxit & *nerveam* dixit ab albo colore, WILLIS l. c. in text. Deinde a VERHEYENO, tum a vasculis quidem uberrimis dicta est *Vasculosa* T VII. f. 1. lit. D. RVYSCH. *Epist* XI. f. 2. D. tum a glandulis *glandulosa*. l. c. E. Eadem facillime, flatu impulsso per inversi intestini cavitatem, paratur in fabricam cellulosam, aëre cum vasis musculosam tunicam penetrantibus, ad nerveam se penetrante: quod post ALBINUM (*de Int. tenuib.* §. 8-14.) facillimum est factu. Tuncque deponit habitum strictum, solidumque, ob quem *aponeurotica* dicta est HELVET O *Mem. de l'Acad. des Sc.* 1721. p. 397. ex decussatis fibris (f. 2.) & WINSL. IV. 97. facta, atque migrat in eandem cellulosam secundam, quam HELVETIVS tantum suspicatus est l. c. p. 398. & RVYSCHIVS jam senex descripsit *Cur. post.* CLV. *Cur. renov.* XLI. XXII. Haec membrana productiones exiles in valvas conniventes inmittit WINSL. 100. RVYSCH. *Epist.* XI. p. 12.

tunicam nervosam distributionis finem facit,
re-

[2] *Tenuis, in Text.*] Imo vero crassa satis & tenax, & firma, & crassissima quidem in Ventriculo, in Intestinis tenuior, coërcens carneam, quae flatui non resistit, vera & praecipua basis Intestinorum.

[3] *Partem, in Text.*] Arcte cohaeret RVYSCH. *Epist.* XI. p. 7. Utique diversa, si Villousam dicas „congeriem arteriolarum exhalantium, & venarum resorbentium „tota firmior, alba, brevior, exterior, vasa minora & ramosa in retis figuram ordinat.

[4] *Reticulari, in Text.*] Arteria a Mesenterica, quando venit ad Intestinum, dividitur in duos ramos, WINSL. IV. 229. ALBIN. §. XVII. EVLER. *de Mesent.* p. 28. quorum quivis suum hemisphaerium Intestini conscendit, per tunicam cellulosa primam (XCIV.) migrans, & uno ramo insigni per eam cellulosa repens, ALBIN. *de vas. intest.* p. 4. in convexitate, quae obponitur Mesenterio, anastomosi coit cum ramo socio; CHESELD. *Anat. of the hum. bod.* T. XVII. f. 6: T. XVIII. 4. Praecipui vero trunculi (conf. in ventriculi RVYSCH. *Thes.* II. T. V.) perforant muscularem, nactae areolas, quae inter fibras vacuae sunt (XCIII.) atque porro distribuuntur instar ramorum arborum, frequentissimis communicationibus & inter se mutuo, & cum truncis obpositi lateris, in cellulosa secunda sive Nervea, (RVYSCH. *Epist.* XI. T. XII. f. 2.) ex qua ramos & ad muscularem, (ALB. l. c.) exigui, & multo quam in nervo pauciores *Epist.* XI. p. 9. D.) & per muscularem extorsum

trorsum ad extimam emittunt; ita ut longe plurimos in villosae membranae tubulos continuent. Hoc de arteriis & venis verum est, quarum fere eadem est distributio ALBIN. *de Vas. Intest.* p. 8. & Icon. RVYSCHIVS icones dedit, factas ad Intestina, quae in aëre exsiccata fuerant, stratis omnibus vasorum in unam degenerantibus. Restituit veritatem ALBINVS *spec. Anat. de intest. ten.* 18-24. & *de Vas. Intestin.* tot. Idem observat retium areolas & distributiones, alias esse in aliis sedibus intestini, & a Ventriculo ad crassa Intestina, per succedentes gradus degenerare in proximis sedibus sui similes, diversas in remotis. Conf. ex Jejunio RVYSCH. *Adv. Anat.* III. T. I. f. 4. 5. cum iconibus ad Icon factis. *ib.* f. 6. 7. & ALBIN. *spec. Anat.* §. XX. & ic. ALBIN.

[5] *Arteriosorum, in Text.* J Arteriae ad Intestina sunt a Coeliaca, a Mesenterica superiori, a Mesenterica inferiori. Exiguae aliae sunt, & arteriae & venae a lumbaribus & spermaticis (SPIGEL. L. VI. T. I. TKG.) ad Mesocolon sinistrum & flexum semilunarem (WINSL. III. 221.), atque aliae ab Hypogastricis ad finem Intestini Recti STAHL. *de Vena Port.* WINSL. IV. 238. 239.

Arteriae Coeliacae Ramus idem EVSTACH. T. XXVII. f. 4. 20-16. f. 2. qui in Gastro-Epiploicam dextram fit, ramum insignem dat, qui sequens Duodenum, & Jejuni initia, ad sex omnino pedes Jejuni ramos edit, ultimis arcubus, manifesta anastomosi, junctus arteriae Mesentericae superioris ramis. Alias brevior est, tuncque Duodenum ramos habet ab Arteria Mesenterica superiori. Est *Duodena.*

Ex Arteria *Gastroepiploica dextra*, per ligamentum latum, quod fundum Ventriculi cum Colo intestino connectit ad XCV. rami varii descendunt.

Sed & aliquando a sinistra *Gastroepiploica* rami pauciores, ad sedem sinistri Coli transversi feruntur.

Arteria Mesenterica superior, sub Coelica in ipso transitu per septum transversum ex Aorta prodit, sinistrorsum, obnupta nervis, comitem se dat venae Portarum, & cum ea in multos magnos ramos paulatim absumitur. Eorum graciles ad pancreas, & duodenum (EVLER. §. XXI.) dexteriores ad Colon dextrum ab Ileo adscendens, (EVST. T. XI. 12-12. WINSL. III. 205. IV. 232.) deinde ad Colon transversum, (EVST. id. l. c. 6-10. 15-20. WINSL. III. 104. IV. 233. SPIGEL. L. V. T. II. cum mal. interpret.) imo vero aliquando, ad sinistri Coli sedem supremam comitem aliquando Venae Mesocolicae (WINSL. IV. 234.). Ramorum maxime sinister magno arcu conjungitur cum supremo & dextro ramo Arteriae Mesentericae inferioris (EVST. T. XXVII. f. 4. 25-21. f. 2. 16-45. CHESELD. *Anat. of. hum. body.* T. XVII. f. 5. COWP. ad BIDL. T. III. DRAKE T. XX. a 43. ad 45. WINSL. III. 204. IV. 234. 235. EVLER. de Mesent. p. 25). Medii rami late inpenduntur Mesenterio & tenuibus intestinis.

Arteria Mesenterica inferior, minor, & sub emulgentibus procedens, non oriundae Mesocolicae Venae, sed progressae & pene in sinistri Coli medio sub Liene constitutae, se admovet, (EVST. f. IV. & II.)

comesque sequitur Colon finistrum, flexum semilunarem ipsumque Intestinum Rectum. (EVST. l. c. & COWPER. atque DRAKE l. c. 47. 48. WINSL. III. 210. 212. 213. IV. 235. 236. &c.) postquam dedit eum ramum, vel supremo colo sinistro, vel transversæ sedi finistæ, quæ arcum facit (WINSL. 209.)

Omnes arteriæ Intestinorum, ex magnis ramis in secundarios minores divisa, coalescunt inter se. (ALBIN. *spec. de Int. ten.* p. 42.) magnis arcubus, Duodenalis a Coeliaca cum Mesenterica superiori, (EVST. l. c. WINSL. 200.) hæc cum inferiori, ima Colica dextra cum arteriis Ilei (WINSL. III. 202. ALBIN. l. c. 43.) Ex his arcubus (EVST. l. c. WINSL. III. 201.) alii producuntur, & ipsi frequentioribus arcubus conjuncti cum vicinis, donec ex ultimorum arcuum convexitate, vasa in rectum porrecta, (CHESELDEN. T. XVII. 3. WINSL. IV. 229. ALB. l. c. I. 17.) hinc & inde abeant in Intestina *not.* 4.

[6] *Venosorum, in Text.*] Venæ comites sunt arteriarum, crebriores & majores, & ramis, & truncis, uti solent. Fuit nuper in infante Venæ Mesentericæ magnæ diameter partium 39, minoris 27., cum Arteriarum Mesentericæ diametri, essent earundem partium 35 & 23. Quæ rationes fiunt paulo majores ex tunicarum crassitu quæ in arteriis est. Origines eadem quæ arteriarum. Ad Jejunî originem longe ex *Duodenali*, quæ propago est trunci Mesenterici conf. LXXVII. *not.* 14. & VESAL. L. III. p. 262. lit. I. L. V. f. XII. ad a. EVST. l. c.

Aliae & a *Gastro Epiploica dextra*, (WINSL. III. 246) & aliquando a *sinistra*, WINSL. III. 260. cum Arteriis.

Demum *Mesenterica Vena* (VESAL. L. V. f. XII. EVST. l. c.) maxima, continuatus est truncus Venae Portarum, recta protensus deorsum (SPIGEL. L. V. T. I.) & paulum sinistrorsum, cuius rami ad colon dextrum, (EVST. T. XI. f. I. *Coecalis* WINSL. III. 249. 250. IV. 231.) & transversum aliquam partem qua est dexterius, (EVST. l. c. WINSL. III. 243.) & ad tenuia Intestina (CHESELD. T. XVIII. f. 1.) late propagantur id. ib. Vena *Mesenterica inferior* modo ex trunco Venae Portarum (WINSL. III. 232. BRANCH. hist. repet. T. VIII.) in angulo quo Splenica recedit a communi trunco; modo a splenica, (SPIGEL. VI. T. EVSTACH. f. II. L. V. p. 358. VESAL. L. III. p. 262. sed VESALIUS habet peculiarem, veramque Mesocolicam, ex ramis Venae Portarum l. c. quae varietas mihi nunquam visa est); Modo a Mesenterica, postquam splenicam edidit, (EVST. f. IV. & EVLER. l. c. XXII.) frequenter plures ramos arteria conparedit, cum ii quos ad Mesocolon transversum mittit, fere ab arteria Mesenterica superiori comites accipiant. Quare & transverso colo pene toti & omni sinistro, flexuique semilunari, & Recto Intestino prospicit. Arcum cum superiori facit simillimum & comitem ejus quem facit arteria (EVLER. de Mesent. XXIII. & EVST.). Arcus numeravi in Venae Mesenterica undecim, in Mesocolica majores tres, reliqui minores sunt, ultimi omnium in Recto Intestino EVST. l. c. Quod a
sple.

Splenica ad coli transversæ sedem pene mediam VESAL. L. III. l. c. *lit.* L. L. V. p. 358. vena eat aliaque minor in finistram, *lit.* V. notata, id non vidi, neque visum esse memini, si voces excipias WINSL. IV. 228.

Praeter omnes has venas, alias a vena Cava senex RVYSCHIVS deduxit, conf. BOHLII nostri *Epist.* ad RVYSCH. p. 57. In Ileo, *Thes. max.* CXVII. CXXXIII. *Cur. renov.* XLV. & in Colo *Thes. max.* ib. CXXXIX. CXLVIII. *Cur. renov.* LXXI. atque peculiari Icone expressas, *Thes. max.* Tab. III. Sed eae neque Ill. ALBINO, neque mihi visae sunt, neque Vena Cava repleta statu, aut materia ceracea, praeter solennes ramos, visa est vel minimum emittere ad Viscera Peritonaeo contenta (LXXXVI. *not.* 12.) An vidit vascula, sub initium hujus §. nominata? an peculiarem fabricam? an humani quid passus? conf. INST. MED. CCCXXXVI.

Omnes & Arteriae & Venae ad Intestina vehuntur in celluloso intervallo Mesenterii, non absque ramis ad glandulas exhibitis, inseparabili nexu conjunctae, ut nullum ramorum replere queas, quin simul, omnes omnium Intestinatorum truncos repleas, imo vero cera venis intestinorum impulsæ, facillima via, ligatis truncis venarum Splenicæ & Mesaraicæ, ramis Venarum Portarum, remeat ad Ventriculum, ad Lienem &c. cum omne systema Venarum portarum Valvulis destituatur, quidcunque visum fuerit HIGHMORO *Disq. Anat.* T. VI. p. 61. licet in equo omnino valvulas habeant RUYSCH. *Decad. Advers. Anat.* II. Sed praeterea ob insertiones articularum in arterias alterni lateris

resolvitur in ramos ex uno trunco subito filios, multos, & similes fibris penicilli ex uno calamo productis. Ab his ipsis penicillis (7) vietas glandulae PEYERI, liquorem suum recipiunt, & adservant.

Peyerianas] Folliculi minimi, humorem excipientes ab arteriis, quae per folliculorum membranam distribuuntur. Eum adservant, & quando plenae sunt, emittunt (8).

Nervosorum] Nervi Intestinorum numero
exce-

per ipsas arterias, venoso modo posse retroagi sanguinem, atque versus cor retrocedere, existimat ALBINVS de *Vas. Intest.* Quod & verum esse liquet, & praeterea, retroagi debere sanguinem, donec ad truncum ejus magnitudinis venerit, ubi jam impulsio recta, retrogradam impulsione superet, tumque decessurum esse in vas aliquod laterale, arcumve vicinum.

[7] Hi penicilli, sunt ipsissimae PEYERI glandulae, quas pro spuris habuit RVYSCHIVS, & protuberantes intra cavitatem intestinorum passim descripsit; procul dubio, conservatis, & tumentibus vasis, quae materia ceracea repleta erant, destructo, membranaceo, & tenero folliculo *Epist.* XI. p. 9. & *T.* XII. f. 5. 6. *Thes.* I. *Aff.* III. no. VIII. *Thes.* III. *Aff.* II. no. XXXII. *Thes.* IV. *Aff.* II. no. XXXVII. *Thes.* VI. no. XXXIII. sed & ipse alibi veram fabricam glandulosam agnovit v. not. 13. & LISTERVM de *humor.* p. 208.

[8] not. 3.

[9] *Continuitate, in Text,*] Ut non difficulter cera
per

excedunt (10). Sed quo abeunt omnes?
An ad modum arteriarum partem liquidi
fui

per Arterias impulsâ, redeat per venas AL-
BIN. *de Vasc. Intest.* p. 8. facilius tamen
in Intestina effluit.

[10] Nervorum Intestinalium historia adeo con-
posita est, adeo cohaerens, ut pene tra-
di non possit. Oriuntur autem & diver-
sis modis, & in singulo fere corpore di-
versa ratione. Hi nobis & majores &
constantius visi. Primum Duodenum ra-
mos habet, a trunco dextro Octavi Paris
trans ventriculû vecto ad hepar (LXXVII.
not. 17).

Deinde alios ab Hepaticis WINSL. IV.
241. III. 330. BIANCHI. T. IV. hh.
VIEVSS. T. XXIII. 59.) & a magno Ple-
xu, qui medius Gangliis semilunaribus
interjacet.

Intestina tenuia, & ea sedes coli quae ab
arteria Mesenterica superiori ramos habet,
innumeros ramos habent a plexu illo *Me-
senterico maximo* (WILLIS. *de cer. & nerv.*
T. XI. O) qui, interjectus gangliis semi-
lunaribus, ab utroque, & a stomachicis
nervis (WINSL. III. 141. VIEVS. l. c.
63.) & ramis trunci Intercoastalis factus,
adjacet origini arteriae Mesentericae supe-
rioris (WINSL. III. 415. VIEVSS. inter
61. & 65. & 77). Hi omnem arteriae
membranam, albis filamentis obnubunt,
comitesque sparguntur. (WILLIS. l. c.)

Intestinum Colon finisterrimum, a Liene
descendens, a Plexu *Mesenterico inferiori*,
qui ortus a ramis Plexus superni, (WINSL.
III. 416. VIEVSS. l. c. 78.) & ab aliis
ab Intercoastali, aliasque a Splanchnico ner-

fui tradunt comparibus venis (11)? an quod residuum est, sub specie exhalantis vaporis effunditur in Intestinorum cavitatem (12)? Hoc probabile videtur, etsi non admittat demonstrationem.

Ca-

vo accedentibus (VIEVSS. l. c. 83.) & Intercostrales ganglio lumbari, adjacet origini arteriae Mesentericae inferioris, ad sinistra Aortae, eamque amplectitur eodem modo.

Ejus flexus semilunaris, atque Rectum Intestinum VIEVSS. 81., a plexu singulari, qui, adjacens bifurcationi Aortae, fit ex ramis descendantibus a plexu Mesenterico superiori (WINSL. lll. 416. 420. VIEVSS. l. c. 79.) & Plexu Mesenterico inferiori, & ab Intercostralis trunco. Et Rectum denique a finibus ultimis nervorum Intercostraliū (WINSL. lll. 427. VIEVSS. 84. & a sacris (ib. 303.))

Omnium distributio in Intestina sequitur fere arteriarum iter.

[11] Conf. INST. MED. CCXCII.

[12] Conf. INST. MED. LXXVII. not. 22.

[13] *Peyerianae, in Text*] In Intestinis tenuibus, & ipso Duodeno (HARD. ad PEYER. Ep. XXXIII. & XL. & PEYER. de Gl. Int. p. 14. & Ic. I.) magis vero in Jejunio, omnium maxime in Ileo (PEYER. l. c. p. 14. Ic. III.) versus finem, in unam crustam confluunt. (PEYER. ib.) In membrana nervosa (PEYER. p. 8. RVYSCH. Epist. Anat. XI. p. 89.) fiti sunt folliculi simplices (MALP. de conglob. p. 3. WINSL. IV. 146. HARDER. ad PEYER. p. 89. RVYSCH. Adv. An. II. p. 7. & Ep. ad BOERH. p. 57. BOERHAAV.

Calor] A vasis, quae tanto numero am-
beunt Intestina. Ea vero efficacia caloris,
quae dicta est LXXXVI. in Intestinis per-
git

HAAV. *Ep. ad RVYSCH.* ll. p. 19.) si-
miles glandulis simplicibus faucium,
GREW. l. c. c. VII. p. 29. GALEAC. in
comm. Bonon. f. 1. a. f. 2. f. agminatim
congesti, propriis poris patentes in Inte-
stinorum cavum (PEYER. l. c. p. 19.
RVYSCH. *Ep. An.* XI. T. I. E. E.) eoque
fundentes pituitam (WEPP. *de cicut. aquat.*
p. 146. BRUNNER. *de Duod.* c. 7. HAR-
DER. ap. PEYER. p. 93.) in recentibus li-
quidiorem HARDER. ib. p. 95. Sedes o-
mnes occupant, tum mesenterio obver-
sas, tum obpositam COWPER. in fig.
40 app. BIDL. raro tamen rugas conni-
ventes, conf. WINSL. IV. 230. cum
PEYER. p. 160. RVYSCH. *Epist.* cit. p.
10. Inventae, sed brevissime descriptae
a PECHLINO *de purgantibus* T. II. f. 2.
& p. 510. deinde anno 1673. a LISTE-
RO *Phil. Trans.* 95. LOWTHORP. *A-*
brigdm. III. p. 93. & anno eodem a PEYE-
RO *Exerc. de Gland. Int.* & GREWIO
compar. Anat. of the guts in variis anima-
libus confirmatae, conf. GREW. in vulpe,
cuniculo, talpa, mure. In Intestinis crassis,
adpendice vermiformi (RVYSCH. *Adv.* II.
f. 4. T. III. & PEYER. l. c. G.) Colo & Recto
similes, solitariae, PEYER. l. c. Ic. III.
& majores prioribus a PEYERO descri-
buntur, ex minoribus folliculis compo-
sita GALEAC. l. c. f. II. 9. f. III. 1. Sed &
in tenuibus, non infrequentes sunt solita-
riae, minores RVYSCH. *Epist.* cit. p. 10.

git adhiberi coquendo alimento, potentior, ob diuturnam continuationem, & organi magnitudinem. Nunquam vero frigent Intestina, dum vivimus, & quamprimum a morte frigent, cessat motus peristalticus, atque collabuntur vasa Lactea.

§. XCIII.

Musculosa] Membrana carnea, a Pyloro oritur, & terminatur ad finem Ilei. Ejus haec in universum est actio, ut longitudinales quidem abbrevientur; circulares vero coarctent latitudinem, sicque omnis diameter inminuitur, ut absolute nulla cavitas reliqua fiat. Ut omnino major sit, quam efficacia ventriculi, is enim non potest parietem parieti adplicare, neque adeo integre se ipsum exinanire (LXXXIII). Sed praeterea adeo densa est muscularis haec membrana, ut Intestina ad vermium modum mensae inposita repant, in vivo homine, plane dissimilia, a se ipsis flatu distentis, tenuibus, & membraneis, qualia reperiuntur in cadaveribus (1). Quare ea actio,

f. 6. MORG. *Adv.* III. *An.* VII. Glandulae Duodeni differunt ab utrisque. conf. XCVI.

[14] *Sollicite, in Text.*] Omnis glandula. nisi fibrosam membranam nacta sit, debet a musculo vicino emulgeri (MALPIG. *de Gland. conglob.* p. 4.) maxime si mucum secernat. Id aptissime fit, dum folliculi hi inter carneam & nerveam tunicam medii intercipiuntur, carnae compressiones passurae.

[1] Observatio verissima, & sectionibus vivorum confirmata.

actio, cum validissima sit, & per tantam longitudinem Intestinorum perpetua continetur, effectus etiam sibi aequales, nempe maximos praestabit.

Assur-

[2] *Anularibus, in Text.*] Transversas fibras Intestinorum GALENVS habet *de Usu part.* L. IV. c. 17. Primus vero tunicae propriae eas adscripsit, & fusius definivit WILLISIUS *Pharm. rat.* S. I. c. II. §. 28. T. VI. CC. & ad vivum depinxit COWPER. ad BIDL. f. 39. lit. D. Easque cum spirales esse contenderet COLE (*Trans. Phil.* 1676. no. 125. & app. ad *Tr. de febr. intermitt.*) atque uno ductu a pyloro ad anum convolvi, nova sententia vix recepta est ab ullo Anatomico, omnium minime a MORGAGNO *Advers.* III. *Anim.* V. Media inter duas opiniones est HELVETII *Mem. de l'Acad. des scienc.* 1721. p. 396. & WINSLOVII IV. 94. 95. qui circulares equidem ductus fibrarum, habent, sed obliquos, & decussatos HELV. l. c. ic. 2. T. XV. Nobis videtur, fibrarum non integros circulos esse, neque adfectatam legem, sed exiguos arcus fibrarum, post breve iter se sub vicino arcu subripere, non spiram adfectare aut parallelos orbiculos, sed laxae & inordinatim circumponi ambitui Intestini. Conf. ALB. *spec. Anat. Intest. ten.* §. VII.

[3] *Fimbriae in Text.*] Conjectura fuit WILLISII l. c. sed intercedit interjecta musculari & extimae celluloſa prima XCIV. (ALBIN. l. c.) & in cane intestina validissima, mesenterium tenerrimum est, neque ea densitate, ut sustineat fibras carneas.

Affurgentibus] Namque contracta membrana musculosa, toto intestino minori facta, necessario propellitur laxa tunica Villosa (5), & majores plicas facit, quae cavitatem intestinorum inminuant, & dividant. Sed eadem actione emulgetur, humor exhalans, pituita PEYERIANA &c. & majori copia cibis adfunduntur. Pinguedo denique, quam in stadio relaxationis accepit tunica cellulosa, ea per constrictionem Intestini in musculosam adigitur, omnibusque fibris carnis se oblinat.

Sursum] Ex repetitis experimentis docuerunt (6) duo clarissimi viri, uterque Helvetius, WEP-

[4] *Nervos, in Text.*] INST. MED. CCCXCV.

[5] Cum sint circuli concentrici inter se in ratione quadrata radiorum, fit ut inminuta membrana carnea per unam quartam partem suae diametri, areae circulorum intimorum intestini reducatur fere ad dimidiam. Et juga, si quidem obposita sibi occurrant, hujus dimidiaae partis majorem partem abolebunt propulsa a tunica nervea, & in spacium compulsa sedecuplo minus. Atque si valvulae altitudo sit quinta pars radii in circulo intestini, abolebit absque contractione triginta sex centesimas, post contractionem vero aream ex hypothesei reducet a 100. ad 29. quam proxime. Sed quarta pars non nimia est. Testatur autopsia in vivisectione.

[6] Dudum notus erat motus *antiperistalticus*, sed ad morbos relatus GALENO (*in Hipp. de morb. acutor. Comm.* III. 33. &c. vid. SENNERT. *Prax.* L. III. c. 217. &c.) Sed utrumque motum fuse descripsit addiditque

WEPFERVS. & PEYERVS, intestina,
non solum a ventriculo versus anum moveri,
sed

ditque varias observationes GLISSONVS l. c.
c. XV. Deinde WEPFERVS in femina
apud PEYER. *de Gland. Intest. Exerc. I.*
P. II. C. IV. p. 26. motum Intestino-
rum sursum & deorsum agitatorum lucu-
lenter vidit. In brutis *idem de cicut. aquat.*
p. 199. 209. 251. &c. PEYERVS in ranis
l. c. c. IX. p. 47. Et ego quidem sae-
pissime vidi aperto abdomine animalium
morientium, aut mortuorum, sed nondum
refrigeratorum, intestina alternatis conver-
sionibus, modo sursum & antrorsum, mo-
do deorsum & retrorsum agitata fuisse, ut
una particula intestini sola moveretur, de-
inde alia, & alia. Quem motum *delecta-*
tionis gratia fieri GLISSONVS l. c. §.
XVII. Quod vero HAGVENOTVS omnem
omnino motum peristalticum tollere volu-
erit, & ad motum Diaphragmatis atque
musculorum abdominis referre (*Mem. de*
l'Academie des scienc. 1713. sub fin.) id vi-
detur factum ex paucitate experimentorum
captorum in fele, cui motus peristalticus est
obscurior, neque potest evertere innumera
experimenta WEPFERI, &c. Adde in homi-
ne observationem in ZOD. MED. GALL.
Ann. II. IUN. p. 124. 125. ubi intesti-
no vulnerato, pendente ex abdominis vul-
nere, motus peristalticus a sede ventriculi in-
cipiens, progressus paulatim, ultimo cibum
propulit ex vulnere. Imo vero in duobus foe-
tibus motum Peristalticum vidit RVYSCH.
Obs. Anat. Chir. 72. 73. in alio MERY
Hist. de l'Acad. 1699.

sed eadem, contrario ductu, ab ano versus Oesophagum retrocedere, cibosque repellere, dum vermium instar repunt, adjuvantibus contrariam hanc directionem musculis abdominis. Qua reciproca actione fibrarum muscularium, mirifice ciborum remora, & adtritum, & subactio augentur. Et ea quidem actio, non solum tota vita superest, sed etiam cessante cordis motu, a morte perennat (7).

Concretione] Sit terebinthinae una drachma, adhaerebit manibus, vix poterit elui. Eadem fingatur in pilulas, non adhaerebit, neque Ventriculo, neque Intestinis, & per urinas absque mora aut obstaculo transibit: Mirabilis haec efficacia, debet referri, partim ad perpetuam effusionem liquorum saponaceorum, & diluentium, partim motui peristaltico, quo fit, ut nunquam duobus se excipientibus temporis momentis, ulla particula cum vicinis massulis in eodem nexu maneat; sed praecipue, exhalantibus arteriis, quae tenuissimis, creberrimis vero, siphunculis, perpetuo, ex omni parte intestinorum, liquorem ejiciunt, repulsum ea, quae conantur adhaerere, & viscidas particulas discerpturum, atque dissipaturum ex nexu mutuo, ne connasci possint aut inter se, aut cum Intestinorum membranis. Quare excoriata intestina, destituta hoc mu-

[7] Crebra sunt experimenta DRELINC. *Canicid.* V. p. 586. Quiescentibus tamen Intestinis post aliquot horas cordis & auricularum motus superest.

munimine, visa sunt (8) coaluisse, atque fuisse mirabilem causam funesti volvuli. Alioquin rarissime visae sunt foeces intestinis adhaesisse (9), etiam si aliquando piceae, atque duros in globulos compactae coeperint adhaerescere, neque absque digitorum auxilio potuerint ex Recto Intestino egeri. In Corte certe, ubi perpetuus & validissimus motus est, frequentissimi sunt Polypi, coagula viscerum sanguinis cum cordis parietibus varie connata.

Longitudinalibus] Earum (9) magnum est artificium. Intermiscentur cum fibris circula-

[8] Inde mors & gangraena BARTHOLIN. *hist. Anat. Cent.* VI. no. 38. & post dysenteriam coalita RHOD. *Observ. Anat. Cent.* II. no. 77. & 82. Cretacea & calculosa coagula rara, sed non rarissima sunt, conf. Epist. SIGISMUNDI REGIS ad Societ. ANGELIC. & de variis infantibus BONNET. *Sepulchr.* II. p. 195.

[9] GALENO notas fuisse adparet ex L. IV. de usu part. c. XVII. neglectas revocavit WILLEIS l. c. & T. VI. lit. B. B. qui distinctum a prioribus transversis planum, & integrum descripsit. Deinde HELVETIUS *Memoir. de l'Acad. des Scienc.* 1721. p. 395. eas restrinxit ad unam sedem quae a Mesenterio remota est quod & ALBINUS *spec. Anat.* §. VI. & WINSLOW de jejuno adfirmat IV. 125. Neque negaverim, eas ibi crebriores esse, & validius adhaerere exteriori tunicae, sed ubique dari, etiam subtiliores, breves, interruptas, neque planum efficientes, sed inspersas transversis, id saepe vidi, & confirmat

cularibus, atque variis modis ab iis intersecantur, idque potissimum in tenuibus Intestinis. Harum Intersectionum eadem ratio est, quae intersectionum tendinearum in musculo Recto Abdominis (10), Complexo &c. ut nempe interponantur crebri tendines, ad quos se contrahant fibrae longae, quarum vis, si continuato ductu portenderentur, post brevem flexionem omnino elangueret, neque sufficeret copia spirituum ad tantam fistulam. Caeterum, actione fibrarum longitudinalium, Intestina in rectitudinem exporriguntur (11), & adjuvatur (12) actio fibrarum orbicularium.

§. XCIV.

firmat COWPER, ad BIDL. f. 39. & ipse WINSLOW. l. c. 94. neque recedit HELVETIUS, aut noster BOERHAAVIUS. MONROVS vero etiam facilius demonstrari ea sede, qua accedit ad Intestina Mesenterium. *Act. Edimb.* IV. p. 77.

[10] Conf. INST. MEN. ad CDXIII. Nempe fibra longa, super arcum expansa, contrahenti liquido resistens, ne fiat in arcum majorem, maxima vi eget. Eadem divisa in quatuor, pluresve funes supertensos eidem arcui, sive in arcus plures eiusdem circuli, sed quatuor hypomochliis distinctos, vi multoties minori egebit. Quia vis dilatans fibram in longiori fibra agit, ad distantiam semiperipheriae ab hypomochlio. In fibra divisa vero, ad distantiam semichordae segmenti arcus, sive, in exemplo, semilateris octogoni inscripti. Erunt ergo efficaciae resistentes dilatationi uti 17. ad 1. proxime.

[11] Quae princeps est earum efficacia; Nempe In-

§. XCIV.

Cellulosa] Meretur rei ipsius elegantia, ut justam cognitionem ejus adquiramus. Ergo tenendum, prodire Mesenterium ex Peritoneo, XCV. ad Lumborum vertebrae antrorsum in se ipsum redeunte ita, ut procurrat intra propriam cavitationem plano duplici, inter quae media intestina continet. In Intervallo harum laminarum per mediam intercapedinem, iter faciunt Arteriae, Venae, Nervi, vasa Lactea. Sed arterias, vasaque, quocunque decurrunt, ambit adgesta cellu-

Intestinorum sectio non est circularis, verum figurae ovalis, cujus vertex acutus ad Mesenterium est, obtusus ad obpositam sedem WINSL. IV. 89. Quod si nunc agant fibrae longitudinales, robustiores, & firmiores, curvaturae majoris Intestinorum, super arcum aliquem expansae, exporrigent totum arcum, dum laxa manet & inmota sedes mesenterio adfixa, unde nova coarctatio intestini, axi eorum inminuto.

[12] Dum locum tenent fibrarum transversarum, quae musculorum fibrillas connectunt.

LXXXI. p. 234. CCCCXIII.

[1] *Incumbit in Text.*] Laxa, & amplior ea sede qua vasa deducit ad Intestinum, paulatim inminuta, demum nulla, in sede quae mesenterio obponitur. Recte ALBIN *spec. Anat.* & in icone RVYSCH. *Catal. Mus. rarior.* ad p. 146. licet utrimque aequalem depinxerit idem T. V. *ad Thes.* VI. fig. 2. an ibi loquitur de *secunda cellulosa* XCII. not. 1. cum primum a se inventam dicat no. IX.

cellulositas, lubricum oleum affusura. Quae cellulosa fabrica, efficit corpus aliquod fibrosum (2), una cum congesta pinguedine (3) interpositum laminis. Qua demum sede lamina mesenterii utraque adtingit Intestinum, ea secedunt laminae, atque medium Intestinum amplexae continent, & obvolvunt. Atque in parte quidem magna Intestinis firmiter adnascuntur musculosae tunicae, & arctissime quidem in sede, quae a mesenterio est quam remotissima XCIII. *not.* ea vero sede, qua primum se adplicant Intestino discedentis Mesenterii laminae, non adnascuntur. Atque praeterea, qua sede vasa a Mesenterio ad Intestina venientia inter carneam membranam externamque repunt, ea sede cellulosa fabrica sequitur arteriarum iter, mediamque se subdit inter tunicam a peritoneo, & carneam. Haec est *Cellulosa RVYSCHII*, quam flatu detexit. In obelis & bobus, adipem recipit, & *Pinguedinosa* (4) dicitur. In macilentis,

[2] Quod WHARTHONVS *substantiam propriam Mesenterii* vocat (*Adenograph.* p. 26.) licet ante eum GALENO, VESALIO, aliisque minime ignoratum fuerit. Huic motum singularem tribuit GOHLIVS (in *Act. Berolin.* Dec. II. vol. V. p. 78.) sed ex ignorantia fabricae.

[3] Pollicis crassitie vidi. In cane & fele nulla, & Mesenterium pellucens. Sedes est morborum qui non in glandulis, sed in ipsa substantia sedem habent PAREVS L. XXIII. p. 707.

[4] In brutis variis. Inde glandulae externae Intestinorum, quales habet PEYER. *Exerc.*

a laminis, fibrisque in rete complicatis, nomen habet *Cellulosae* (5). Ejusdem est indolis, cum membrana omnibus musculis substrata. In Intestinis nempe tenuis est, subjecta musculis exilibus; sic in fronte, scroto & pene aequae exilis, ut auctores extant, qui nullam ibi faciant, quam tamen in iis ipsis locis, leucophlegmatia (6), atque Emphysemata demonstrant, quando humores, in vicinas partes effusos, ipsae recipiunt. Utilitas hujus fabricae, est in vasis inungendis, conservanda flexilitate, adjuvando motu, impedienda connatione, exsiccatione, ad quam fibrae musculares pronissimae sunt. Ea si destituatur musculus, concrescit cum vagina sua, & fit immobilis. Si in molem nimiam excreverit, idem musculus, debilitatur laxitate nimia, & absque motu torpet, ut in porcis conspicitur, qui sex continuis mensibus saginati, nisi maectentur, adeo obplentur pinguitudine, ut compressis vasis, fluidorum motus intercipiatur.

quatit aegros

Tussis anhelata sues, & faucibus angit
obesis. (7)

Omenti

Il. de Gland. Intest. p. 84. ACT. HAFN.
Vol. III. no. LXIV. p. 105. atque mor-
bosae illae verrucae ACT. BEROL. Dec.
I. vol. IX. §. 7.

[5] Conf. LXXXII. & CCCCXVI.

[6] *Hydrocele* & flatu pulchre paratur, continua,
penis scrotique cellulosa.

[7] De peste porcorum MARO,

[8] *Extima, in Text.*] Huic fibras varii generis tribuit WILLIS. l. c. Longitudinales facit RYRSCH. *Epist.* XI. T. XII. f. 1. lit. A. simplex est ubique, & Mesenterio atque Peritoneo continua & similis.

§. XCV.

[1] *Longaque, in Text.*] De ea longitudine sententiae diversae sunt. Plerique sexies longiorem volunt fistulam omnem, crassis connumeratis SPIGEL. L. VIII. c. IX. &c. alii sola tenuia aestimant pedum 33. ut GLISSONIUS *de intest. ten.* p. 210. quae GARENGEOTVS VIX 22. pedum facit; & omnia intestina septies vel octies longiora proprio corpore GLISSON. ib. PICCOLI HOMIN & WINSL. IV. 89. Sed haec varia ratione reperiuntur se habere, imo DIONISIUS corpus humanum vidit, cui intestina non longiora fuerunt, quam quae ab ventriculo ad anum est distantia, *Cours d'Anat.* p. 196. cui observationi consentiunt aliae CHAVDONI apud CABROL. *Observ. X & Ant. de Pozzis* apud VIRIDET. *de prim. cost.* p. 279. Prima portio hujus fistulae, quod ad *gracilia* Intestina spectat, est *Duodenum*, cujus limites alii a duodecim digitis determinaverunt, alii longe breviorum ad intertionem usque ductus Choledochi GLISSON. l. c. c. XI. p. 207. Alii, & quidem peritius, Duodenum dixerunt adusque eam sedem, ubi pone Mesocolon transit ad cavitatem abdominis inferiorem (VESAL. L. V. c. V. p. 429 SANTORIN *Obs. Anat.* c. IX. §. VII. WINSL. IV.) conf. XCVI. Altera *Jejunum* est, quod dicitur, quam primum pone Mesocolon emerfit, longe angustius, magis rubicundum (quas
no.

notas plerasque primus dedit FABRICI-
 vs ab *Aquapend. de Intest.* p. 141.) val-
 vulis frequentissimis, glandulis PEYERI
 paucioribus, ita ut haec omnia in remotis
 extremis utriusque Intestini evidentissima
 sint, ad mutuos limites confluant GLISS. l.
 c. VESAL. l. c. WINSL. l. c. 122. *Ileum*,
 album magis, valvulis minus crebris, glandu-
 lis agminatis magis & magis frequentibus,
 longius priori, si credendum WINSLOVO
 IV. 123. pene una quinta parte totius, & ses-
 quitertia ratione, si GLISSONO; in Colon de-
 nique terminatum. Utrumque medium
 coercetur ambeunte undique Colo intestino
 EVST. T. X. f. 11.

[2] *Fimbriae, in Text.* *Intestinum Rectum* in ipsa
 pelvi membrana adiposa sustinetur DOV-
 GL. de *Perit.* 27. ubi vero supra vesicam,
 plicam duplicem Peritonaei, dictam WINS-
 LOWO 206. & DOVGLASSIO l. c. superavit,
 jam verius *Mesocolon*, late flexum semiluna-
 rem sustinet EVST. T. XI. f. 2. 45. ad
 50. 20. ad 10. fere. VESAL. L. V. f. XXIV.
 14. Et denuo angustius, sinistram sedem coli
 qua ad Lienem adscendit EVST. l. c. ad
 5. Eo in loco accipit arteriam *Mesocoli-*
cam, deductam propria membrana, ad an-
 gulum in *Mesocolon* inserta. Ad Lienem
 transversum fit, & amplius, erigitur recta an-
 trorsum; geritque Colon quod sub ventri-
 culo transit, supra omnia tenuia, quae sepa-
 rat a Ventriculo & Hepate, donec ad hepar
 perveniat, WINSL. 204. EVST. l. c. 52-
 42-5. SPIGEL. L. VIII. T. VI. FF
 quam partem *Omenti membranam inferio-*
rem ubique vocat VESALIVS p. 496. ed.
 1543. ibi inflexum descendit dextrorsum
 VESAL. L. V. f. XXIV. minus pingue
 X &

Omenti] Mirabilis haec adipis metropolis, est membranaceus faccus, (3) ex duplici lamina

& brevius, atque, educto mesenterio Cae-
ci, continuatur *Mesenterio* WINSL. IV. 202.
EVST. 35. 15. Hoc *Mesocolon dextrum* vo-
cat GALEN. *de Venar. dissect.* c. 1. Quod
ad originem arteriae Mesentericae superio-
ris VESAL. L. V. f. X. ad K. & f. XII.
a vertebrarum lumbarium suprema sede, sub
Mesocolo transverso, inter dextrum & sini-
strum Mesocolon, descendit antrorsum & in
ambitum late in expanditur, plicis ambi-
tu denuo plicatis & reduplicatis WINSL.
IV. 199.

Communis origo Mesenterii & Me-
socoli est Peritoneum, quod recedens intra
se ipsum, duplicem laminam facit, media-
que vasa cum pinguedine recipit, donec
intestinis productum occurrat, & nactum ea
obvolvatur XCIV. Id ad Psoam Musculum in
Mesocolo sinistro & in Mesenterio facile ad-
paret

Mesenterium, quod tenuia intestina su-
stinet, uti amplius ita pinguius, & glan-
dulis magis conspicuis ornatur. Mesoco-
lon dextrum, & sinistrum, graciliora sunt
& saepe omni adipe carent, imo vero co-
lon ibi visum est absque ullo Mesocolo ad-
haesisse ad Peritoneum EVLER. *de Mesent.*
XI. & ad Renem. Duodenum absque Me-
senterio est excepto fine.

[3] Omentum notius, & amplius, est marsupium
(WINSL. IV. 352.) factum ex tenerrimis
membranis, per quas vasa in retia ampla
disseminantur RVYSCH. *Thes.* II. T. V.
SPIG. L. VIII. F. 3. comite pingui-
tudine

mina factus: Involvit ad umbilicum usque
In-

tudine GLISSON. *de ventr. & int.* p. 116.
WINSL. IV. 351. ita ut frequenter, prae-
ter vasa, nullus adsit adeps, aliquando ta-
men omne omentum in unam massam a-
dipis condensetur, qualem unciae crassi-
tie vidi, & quinque librarum pondere
VESALIVS, alias omne omentum in tabidis,
pene evanescat. Oritur eius anterior mem-
brana ex peritoneo, quod facit parietem
superiorem & anteriorem ventriculi, tota ea
longitudine quae est (conf. fig. RVYSCH.
Thes. II. T. V. SPIGEL. L. VIII. T.
IV. f. 1. 2.) a vasorum Gastroëpiploicorum
dextrorum ad Ventriculum accessione, at-
que ligamento, quod Colon Duodeno necit,
adusque Lienem, cui vasa adducit & adhaeret;
inde descendit, recipiens cellulosa fabricam
ventriculi & vasa, v. Ic. RVYSCH. atque
protenditur longius in sinistro latere ad Ili-
um sinistrum usque VESAL. p. 494. ali-
quando tamen ad umbilicum finitur BID-
LOO T. XXXIII. RVYSCH. *Cent. Obs.*
Anat. Chir. LXIII. LXV. alias etiam
pelvi incumbit, conf. SPIG. L. VIII. f.
3. BLAS. ad VESL. & HIPPOCR. *Aphor.* V. 46.
Ubi finitur, adnascitur ipsi *membrana poste-*
rior, VESALII, longior, quae ex coli trans-
versi membrana externa (SPIG. L. V. T. II.
L. VIII. f. 1.) e regione inserti Me-
socoli, pone laminam priorem
descendit, ei in unum marsupium
conjuncta VESAL. L. V. f. 4. 5. Sed &
aliud minus *Epiploon* olim in catopardo
visum est a PARISINIS. f. CC. & ab EVSTA-
CHIO T. X. f. 1. depictum; quo etiam
referre licet *tertiam portionem Omenti*

Intestina, eorumque gyros subit, ita ut cum his gyris visum sit concrevisse(4). Defendit ubique Intestina, ne adlisa duro, tensoque Peritonaeo, laedantur, eadem levigat, fibras inungit, intercedit, ne vel inter se, vel cum Peritonaco connascentur: eoque exsecto, visa sunt Intestina Peritonaeo adnata fuisse. De utilitate quam praestat calefaciendo abdomini, admodum nota est historia GALENI (5), qui gladiatorem vidit,

RIOLANI *Anthropol.* L. II. c. XIII p. 97. Id ex Hepatis, magna sede oritur continuum, membranae exteriori hepatis tenui lamina, cuilolum tenet oppositae laminae Pancreas, & continuum hinc quidem ligamento, quod ab Oesophago ad Diaphragma abit, inde ligamento lato, quo Hepar jungitur Duodeno, trans lobulum SPICELII, quem tegit (WINSL. IV. 356.) inseritur omni curvaturae minori Ventriculi regione prioris (GARENG. *Splanchnol.* T. VI. f. 2. male,) totum tenuius, vasis simillimis, sed parrioribus.

Flatus in hoc omentum subit, inter ligamentum hepaticorenale dextrum, (WINSL. *hepatico-pancreaticum* IV. 359.) & hepatico-duodenale ad dexteriores venae Portarum, eoque & minus omentum repletur, & deinde postquam flatus WINSL. *Mem. de l'Acad.* 1715, p. 315. inter Ventriculum & pancreas, Colonque transit, etiam majus, vulgare & verius Epiploon.

[4] Atque in maximo omento manifesta fuerint indicia intervallorum.

[5] *De usu part.* L. IV. c. IX. sed contraria sunt expe-

vidit, cui exsectum post vulnus abdominis omentum, perpetuum frigus reliquit, ut calentibus pannis se tueri deberet. Quod vero Omentum Intestina non longius, quam ad Umbilicum usque, comitetur, ideo factum est, quia ibi vis musculorum abdominalium admodum inminuitur (6), atque ita periculum adtritum atque coalitionis minus est. Neque tamen ibi provida Natura sibi defuit, ibi enim cellulosa membrana Peritonaei, magis magisque pinguitudine abundat.

Experimentis] A perpetuo motu, & loci calore, oleum omenti resolvitur in subtilem vaporem, & adeo volatile fit, ut per tenuissimos poros exhalans, inungat intestina. Exhalare vero hoc oleum multis experimentis confirmatur. Namque cera RVYSCHIANA (7) easdem vias invenit, per quas

experimenta RIOLAN l. c. p. 99. FORESTI *Obs. Chir.* L. VI. *Obs.* VII. neque rari sunt, quibus ob hernias portio non exigua Omenti resecatur, nullo coctionis detrimento.

[6] Namque ibi Rectus gracilior est; Oblique ascendentis lamina unica (LXXXVI, not. 19.) & Descendentis fibrae magis disparatae.

[7] Pori subtiliores, nullo experimento visibiles utique adesse videntur. Sed poros visibiles & receptos suo tempore, non industriae anatomicorum, verum inperitiae tribuit RVYSCHIVS, quem auctorem excitat PRAECEPTOR *Thes. II. Aff. III. no. 15.* Consentit WINSLOW. *Mem. de l'Acad.*

quas vapor exit; & halitus abdominis nidorosus id arguere videtur; & animalium saginatorum subitum decrementum, quae, si motu violentiori subito urgeantur, triplo se ipsis macilentiora fiunt; uti in equis adparet, quorum sacculi oleosi, medii inter binas membranas, exsiccantur, expulso oleo, atque visum est verum oleum subito ex fortiori motu, liquefactum, de omento effluxisse, in cavum abdominis manasse, causamque fuisse pereundi pulcherrimis equis (8).

Ambeuntes] Actio musculorum Abdominis, Obliquorum omnium, Reſtorum, Transverſorum, alternis vicibus cum Diaphragmate nitens, viscera abdominis perpetuo retrorsum (10) premit.

Diluta]

1715. p. 317. *Expos. Anat.* 1V. 362. & facile evincitur, cum omentum, flatum, adactum per hiatum sub hepate, facile retineat, atque in rosulas turgat: vide icones

GARENŒOTI.

[8] RYSCHE. *ibid.*

[9] *Peritonato in text*] Omentum ipsum morbosum scirrhumve adnatum Peritonæo, habet RYSCHE. *Obs. Anat. Chir.* XVlll. Lxlll. & ipse cancrum pugni crassitie vidi, hepatis atque ventriculo firmissime adnatum, ab ictu equi.

[10] Et valida vis est. Abdomen enim in inspiratione pene in sphaerae dimidium tumens, potest reprimi valida expiratione aut conatu vomendi, in lineam rectam, aut inter pubis ossa atque costas excavatam; sed prior contractio si quidem abdomen hemisphaerium foret, quod nimium est, esset ab

ad

Diluta] Adparet ex anatome, & praeterea ex ipsa copia adfusi liquidi aestimatur. In Coeco intestino, & coli cellulis demum scybala figurari, & foetere incipiunt. (11)

Arctata] Receptus error est, Intestina esse tubum papyraceae tenuitatis, aëre turgentem. Verum quicumque vivorum animalium intestina viderit, aut in homine, emicantia per vulneratum peritoneum, ille certe novit, repere lumbricorum fimillima, crassa, angusta (12), neque pelluentia.

Perpetuo] Motus peristalticus, perennis (13) est, & a morte perstat, & (14), postquam quievit, facili opera suscitatur.

ad 6, qua posterior etiam major est, tanta certe, ut ventriculum exinaniat, per experimenta HAGVENOTI.

[11] Plerumque & in homine non aliter se habere vidi. Sed in cane excrementa Intestini Ilei fimillima foecibus coli WEPFERS *de cicut. aquat.* p. 144.

[12] Multoties vidi Colon haud majus Jejunio, Ventriculum intestina non ampliorem Jejunio, gracilia, & ad tactum densa (vid. XCIII. not. 5.) ut pene nulla sit diameter praeter crassitiem; sed a morte, sublato peristaltico motu, aër, renixum non inveniens, dilatat relaxatas membranas, atque crassitiem eadem opera minuit.

[13] Omnino quiescentem vidi, tum integre, post inediam, tum in aliqua parte intestinorum, dum movebatur alia portio, ut hic laxarentur, ibi constringerentur, alibi sursum, alibi ad anum agitarentur, demum alibi quiescerent.

[14] WEPFER. & passim p. 89. & DRELING.

tatur. Uti ipsum etiam cor, flatu per ductum Thoracicum adacto, motus suos integrat (15). Neque aliam reperio rationem, qua ex perfecto deliquio animi, ubi jam pulsus omnis quievit, ad vitam possimus revocari, nisi ex motu novi chyli parati in intestinis, atque per motum intestinalium peristalticum superstitem in ductum Thoracicum ipsumque cor propulsi, sic ad vitalem efficaciam cor elanguidum revocantur.

Diluendo] Copia (16) diluentis liquidi aesti-

& MERY *hist. de l'Acad.* 1699. vid. XCIII. not. 6.

[15] In variis animalibus PEYER. *Parerg. Anat.* VII. WEPFER. *de cicut. aquat.* p. 303.

[16] Ex comparatione laxissimi organi secretorii, atque maximae copiae liquoris, ex quo fit secretio. Pancreaticae certe arteriae vix aequant decimam partem Coeliacae arteriae, cum Splenica, Coronaria, Hepatica, Gastro-Epiploica utraque, Duodenalis, omnes adeo magna ratione exsuperent. Sit ergo lumen omnium Pancreaticarum 1. Lumen Coeliacae 10. Et Mesenterica in nupero subjecto lumen habuit, quod fuit ad coeliacam uti 900. ad 289. Mesenterica vero inferior ad eandem uti 441. ad 289. Quod si Duodenam facias aequalem Pancreaticis, lumenque ejus sit 28. 9. erunt lumina Arteriarum Intestinalium = 28. 9. + 900. + 441. = 1369. 9. ad 28. 9. quae ratio est fere 48. ad 1. Sed licet utique velocitatem arteriarum intestinalium aequiparare illi pancreaticarum, quam facile ipsa repletio aqua facta demonstrat majorem

aestimari potest ex amplitudine fistulae Intestinalis; ex copia, & magnitudine Arteriarum mesentericarum; ex cibi phaenomenis, qui post tantam portionem liquidioris substantiae resorbtam, in intestini Ilei sine vix crassior est quam quidem ad Ventriculum, manifesto argumento, insignem quantitatem novi humoris accessisse. Quae nonnisi ex Arteriis Mesentericis adfundi potuit XCI. no. 3.

Separando] Nunquam felicius omne liquidum educitur ex materia pultacea, quam hac ratione, ut ad pultem eam adfundatur liquoris quam maxima copia, ille vero liquor omnis forti expressione separetur, de novo adfundatur novus, & denuo, iterata expressione eliciatur. Sic enim id omne obtinebitur, quod in pulste fluidum fuit. Sed in Intestinis id ipsum cibo contingit, in amplo tot pedum spacio, per aliquot continuas horas; sequitur ut, quam diligentissime fieri potest, id omne emulgeatur ex cibo, quod utile & fluidum adfuit. Ex semine farinoso certe, utile ab inutili efficacissime separatur, dum adfusa magna aquae copia, lactescere cogimus farinam, lactescentem

maiores esse. Ergo, siquidem intra viginti quatuor horas salivae pancreaticae in cane secernuntur unciae tres (*de GRAEF oper. p. 416.*) & in homine ter ponderosiore unciae novem, erit secretio succi intestinalis librarum medicarum triginta sex, five unciarum 428. Neque videor calculum fecisse nimium, & facile crederem positiones intra veras esse.

scientem exprimimus, recentem aquam adfundimus, exprimimus denuo: ita nihil omnino reliqui fiet, quam quod crassum, & insolubile, & terreum in farina fuit (17).

Volatilem] Nempe particulae ciborum, ita adtenuantur, ut per adscendentes, atque longissimas ambages viarum lactearum, absque mora, obstructione, lentore, ad sanguinem meare possint. Atqui volatilia (18) reddi corpora, docuit BOYLEVS (19), quando „vel l) superficies corporum adeo augetur, ut gravitas tandem pene pereat. Ita aurum bracteatum, in adeo inmensam superficiem dilatatur, ut aquae innatet (20), in aëre aegre descen-

[17] *Emulsionem* vocant, vid. BOERH. *Elem. Chem.*

11. Proc. XXI. Sed in vivo homine, liquor diluens valdius quam aqua dissolvit, & calor accedit, quasi lenior destillatio, & emulsio diuturnior, quam quae fit ex arte; superest ut longe efficacius operentur Intestina quam Pharmacopolia. Est autem eo felicior similitudo, quo propius omni dote chylus & lac animalium ad emulsiones accedunt.

[18] Volatilia dicuntur, quae igne adscendunt, quo nondum adscendit aqua BOERH. 11. p. 345.

[19] *De mechan. product. Qualit.* p. 223. 224. conf. FREIND *praelect. Chem. Prael.* 111. Ita aquae particula 800ies aëre gravior, si diametrum nanciscatur decies maiorem, in aëre natabit, ut quae millies se ipsa sit tenuior. Inde pulvere facilius adscendunt.

[20] Non vere volatile fit Aurum in laminas tenues bracteatum, sed ab aëre adhaerente sustinetur, eo destructo cadit PETIT. *Memoir. de l'Academ. des scient.* 1731. p. 78. seqq.

descendat : idem aurum, quod omnibus corporibus notis adeo magna ratione ponderosius est, specifico suo pondere. ,, vel II) applicatur fixo corpori aliquod corpus volatile (21) & mobilissimum, quod gravius illud ita amplectatur, ut adscendens, secum id elevet. Ita ferrum (22), adeo ponderosum & metallicum corpus, addito ammoniaco sale adeo redditur volatile, ut sub florum specie adscendat in alembicum. Utraque methodo utitur natura ad mutandum chylum (23). Calore expandit, & diluendo auget superficiem particularum nutritiarum, & idem diluens liquor mobilissimus, segniores alimentorum particulas secum elevat, sic volatile fit (24), quodcunque fixi adfuit. Quae certe mutatio adeo potens est, ut bos
vel

[21] BOYLE I. c. c. V.

[22] Id. p. 242. Addi debet omnino impulsus ab igne: & destructio cohaesionis BOYLE. I. c. c. IV. FREIND. p. 16. Solus nempe ignis summus omnia volatilia facit, si adcedit solutio partium, uti argentum cum antimonio volatile fit; vel solus omnino, quando auri in foco speculi caustici magna pars in fumum exhalat HOMBERG. *Hist. de l'Acad. des scienc.* 1702. p. 47. *Mem.* p. 50. Ad alteram causam volatilifatio urinae per calcem referri debet.

[23] Chylus nondum est alcalescens, neque satis volatilis. Nam & ipsum lac acescit, & immobilem caseum habet, Sanguinis demum motus repetitus volatilitatem facit, neque ipso quinto die generatur evolutum alcali in Urina BOERHAAVE. II. p. 306.

[24] INST. MED. LXXXVII, not. 15.

vel homo, solis vegetabilibus pascitur, quae salem & acidum & fixum exhibent, sanguinem ex iisdem conficiat, qui & volatilis fit, & in alcali sponte sua convertatur. Volatilem naturam animalium insigni argumento confirmat BERNIER (25), quando narrat, quod intra paucissimos dies, calore coeli Indostanici, Elephantum, animalis vastissimi, cadaver consumptum, in auras abiverit, & solum reliquum fecerit sceleton. Sic in Hispania, faeces humanae, per vicos projectae, calore coeli, una die in pulverem inodorum torrentur, neque inficiunt aërem putredine (26).

Macerando] Tenacissimae & lubricae pelles (27), sola maceratione (28) ita praeparantur.

[25] Non invenio, sed verum esse, abunde demonstratur aliis experimentis.

[26] Salubris MADRATI aër, & homines longaevi, ubi maxima immundities.

[27] Princeps de SOVBIZE in obsidione *Rupellae* propriae rhedae corio vixisse dicitur. Belgae in ora deserta BENGALAE naufragi, pellem bubali, ab undis marinis in litus ejecti, putrefactam avide devoraverunt. *Hist. d'un naufrag.* in collectione des *Voyages qui ont servi à l'établ.* ac LERYVS testatur, se famem non magnopere reformidare, dum coria & pelles praesto sint *It. Americ.* p. 408.

[28] Non facile subigi, demonstrant experimenta in canibus facta WEPFERT de *cicut. aquat.* VERCELLONI de *gland. conglob.* Oesoph. Sect. II. neque enim ea animalia pelles, quas integra deglutiverant, visa sunt magnopere immutasse, conf. LXXXVII p. 269.

parantur, ut salibili succo omni educto, sola exsucca crusta per alvum expellatur.

Resolvendo] Ita ut humores, qui per vasa minima animalium & vegetabilium moventur, effundantur ex diffractis vasis, & per vasa lactea resorbeantur. conf. LXXXVII. p. 268. 272.

Oscula] Cum minuties horum vasorum, omnem aciem instrumentorum eludat, multi exstiterunt, qui iter chyli ad vasa adeo exilia non aliter existimarunt explicari posse, quam per suctionem. Nempe Intestina, exemta e cadavere, abscissa, inflata, continent aërem & aquam, neque videntur adfuisse pori, qui liquidum ex cavo Intestinarum fusciperent. Verum id fit ob deficientem motum peristalticum, & collapsum osculorum resorbentium, nunc inanium & flexilissimorum. Namque in animale modo extincto, si tenuem tincturam pigmenti Indigo injicias in intestina, tuncque conservato calore, addas mollem compressionem qualem chylus patitur, ut resorbtio adjuvetur, tunc lactea visa sunt tingi colore coeruleo (29), quod experimentum in Anglia factum est. Esse vero in ipsa morte rationem, cur oscula lacteorum pene nullo experimento possint conspicua reddi, vel exinde

[29] LISTER. *Phil. Trans.* no. XCV. p. 6060. MVS GRAVE no. CLXVI. p. 812. & uterque apud LOWTHORP. *Abridgm.* vol. III. p. 101. *seqq.* Sed flatum etiam ex intestinis se in lactea penetravisse BARBETTE, apud I. M. HOFM. in *van HORNE* p. 104. paradoxo experimento.

inde adparet, quod idem contingat venis Mesentericis (30), namque per eas flatus ex intestinis ad sanguinem promoveri non potest, cum adeo evidentibus osculis, aquam, aut ceram, ad cavitatem Intestinorum demittant.

Remorandis] Ex unciis quatuor panis, jejuno corpore adsumti, totis viginti quatuor horis, semper aliquid alibile superest, quod resorberi possit. Id fit ob valvulas, motum peristalticum retrogradum, (XCIII. not. 5.) & tubi intestinalis longitudinem (XCV. not. 1.) quibus fit, ut eadem alimenti drachma, centies omnino adplicetur vasis absorbentibus, priusquam in crassa Intestina possit pervenire, & toties id ex ea drachma exhauriatur, quod fluidius in ea est. Hoc artificium, producendi fistulam Intestinalem in magnam longitudinem, a NATVRA (31) pene in omni animalium genere

[30] In homine & quadrupedibus non succedit, sed in avibus flatus ex Intestinis ad sanguinem migrat PEYER *de Gland. Intest. Exerc.* l. p. 32. facile vero potest ex Mechanicis ratio reddi, quare exigua, & flexilissima vascula pendula a columna aëris obliqua facillime prosternantur, cum ex infinitis columnis paucissimae sint, quas recipere possint.

[31] Sapientissimus CREATOR pro diverso pastu animalium, diversa organa fabrefecit. *Carnivora* animalia, quae cibo molli utuntur, & esuriunt atrocius, brevina intestina habent, Cola brevissima & simplicia, Coeca, exilissima. Leo (*diff. de anim.*) Tigris WOLF.

nere adhibitum est, sed pro ratione ad diversas & compositas reliquarum partium fabricas,

WOLFSTRIGEL EPH. NAT. CVR. Dec. I. ann. II. Obs. VII. Felis GREW. I. c. p. 3. Corvus Aquaticus PARIS. p. 105. Crocodilus Mem. de l'Acad. 1693. Bombyx MALPIGH. p. 22. T. II. f. 1. Quibus victus ex gramine & foeno, tolerantia famis, & mitius ingenium, iis longa Intestina, colon cellulatum, & ampla Coeci appendix, ut Equo GREW. I. c. T. XXV. Bovi GREW. T. 18. & PARISINIS p. 100. & si praeterea velocissimo motui destinantur, longissima intestina, Coeca magna, ut Lepori, GREW. I. c. p. 10. Cervo PARISIN p. 130. Phocaenae, cui vigesies corpore longiora SCHELLHAMMER EPH. NAT. CVR. Dec. III. Ann. V. II. VIII. app. p. 20 & KVL-MVS ib. 1727. p. 12. Aliquando pro longitudine intestinorum sufficit unica lamina spiralis, uti in Galeo pisce (cui Intestinum vix sesquipedem aequat) PARISIN: & in Carcharia STENON. post Myolog. spec. idemque in Raja de musc. & gland. p. 60 & Lumbrico WILLIS de anim. brut. T. IV. f. 1. Atque in universum, quibus breve intestinum est, liquida & foetida excrementa sunt, uti Viro illo avidissimo & perpetuo famelico DIONISII (not. 1.); quibus longa, siccac foeces, cibus parcior & fames modica. Homini, animali omnivoro & mediocriter se habente, omnia mediocria. Coecum exiguum, uti carnivoris. Colon longum & cellulosum, uti herbivoris. Longitudo quam illis major, minor reliquis.

bricas, mirabiliter varium. In Lepore (32) intestina brevia sunt, ne velocitati animalis officiant; verum Coecum ei datum est amplissimum, in quo spiralis valvula intus cavitatem ita dividit, ut omnia longissimorum intestinorum commoda conserventur in brevissimo spacio. Galeus piscis, rapacissimus, Intestina vix pede longiora habet, verum per eorum cavum pulcherrima spiralis lamina deducta est, quae moram imponit itineri cibi. Cervo-Dama Laponica, quae *Rangifer* (33) dicitur, habet intestina longissima, sed minutissima simul, ut & validissimos motus, & longam inediam, ferre possit.

§. XCVI.

Reſtitudo] Hoc solum Intestinum & initium Jejuni recta (1) sunt, reliqua omnia in mirabiles & vix describendos gyros inplcantur.

Omenti]

[32] Vid. in Cuniculo GREW. l. c. & T. XXIV. & in lepore RAI. apud LOWTHORP. vol. V. p. 337. In Struthiocamelo VALISNERI vol. l. T. XXX. f. 1.

[33] STENONIS *Act. Danic.* 1670. l. p. 275.

[34] *Crudis, in Text.*] Et praeterea contra turpissimam perpetuo egerendi necessitatem longitudo Intestinorum est praesidio GALEN. *de Usu part.* lV. cap. XVIII.

[1] Non possum tueri sententiam PRAECEPTORIS, quae neque tum satis firma est, quando Duodeni finis ad insertionem ductus Choledochi ponitur. Nempe Duode-

Omenti] Pancreati neētitur Intestinum
Duodenum. Sed Pancreas est in duplicatu-
ra (3) *Omenti*: hujus itaque interventu
Duo-

denum ex Pyloro primo leniter sursum
(EVSTACH. T. X. f. 3. SANTORIN. c.
IX. §. VII. MONRO *Edimb. Eff.* IV. p.
66.) deinde magis retrorsum (WINSL. IV.
105.) & paulum dextrorsum (MONRO l. c.)
pergit: Porro angulo valde acuto, deor-
sum, & denuo retrorsum pergit, ad ini-
tium usque Coli, EVST. l. c. MONRO a
G. ad I. VESAL. L. V. f. XII. inde ve-
ro, magno flexu sinistrorsum & antror-
sum, ad usque centrum fere mesenterii
MONRO I. K. L. WINSL. l. c. GARENG.
Splanchnol. T. VII. fig. 3. VESAL. l. c. ubi
per propriam hiatum, arcui similem, po-
ne Mesocolon transversum, ad inferiorem
abdominis caveam erepit. MONRO L. &
& f. 2. Difficultas rei ipsius, & situs a
flatu mutatio, fecerunt, ut non vulgares
solum Anatomici, sed principes omnino,
de his tribus flexibus Duodeni varie sen-
tiant. Mihi, quae proposui, veriora in
plurculis cadaveribus visa sunt. Duodeni
vero adsurgens origo, postquam flatu di-
stentum est, sit descendens. WINSL. l. c.
conf. icones GARENG. T. VII. & X. f. 1.

[2] *Angustia, in Text.*] Imo vero omnibus tenui-
bus intestinis latius est. VESAL. L. V.
p. 499. ed. 1543. SANTORIN. l. c.
WINSL. IV. 119. MONRO l. c. p. 71.
BRUNNER. *de Duoden.* VESLING. *Syn-
tagm. anat.* c. III. sed & robustius

[3] Omentum de quo VESALIUS, est Mesoco-
lum transversum. Hujus laminae a peri-
Y tonaeo

Duodenum cum omento, & lumbis neſti-
tur. Quod neceſſe fuit, cum deſtituatur
meſenterio, communi reliquorum inteſtino-
rum ſuſtentamento.

Meatu]

tonaeo orientes, divergentes, intercipiunt
Duodenum, multa cellulari fabrica inter-
cedente, eo intercepto, coeunt denuo, fa-
ciuntque Meſocolon WINSL. IV. 106.
119. MONRO l. c. T. I. H. I. idque de
Duodeno deſcendente inprimis verum eſt.
Qua primum ex Ventriculo oritur, & re-
trorſum tendit, ligamento membraneo ne-
ſtitur ad hepar, atque ab eo habet com-
munem membranam. MONRO l. c. G. H.
Sed & finis a Meſenterio tunicam exter-
nam habet (MONRO p. 68. & I. K.) ſola
ergo media ſedes deſcendens, abſque mem-
brana externa eſt. Pancreas praeterea vaſa
aliqua ad Duodenum adducit.

Sed & BRUNNERI Glandulae reticeri
non debent. Eas, leviter tactas a WEP-
FERO *de cicut. aquat.* c. IX. p. 119. & a-
pud PEYERVM in I. Icone depiſtas, de-
ſcripſit, quod in nervea fundatae, teſtae
tunica villoſa, in univerſo Duodeno, atque
ad initium Jejuni uſque glandulae ſint, ge-
neris conglomerati, p. 23. 46. ad ventricu-
lum maximae & frequentiffimae Ic. I. & II.
ad jejunum & rariae & exiguae. De *Gland.*
duoden. tot. conf. WINSL. 116. 117. Mihi
, non conglomeratae, ſed *ſimplices*, & mu-
coſae videntur papillarum ſimiles. An eae
penicilliformes glandulae Duodeni diſtin-
ctae a cryptis RVYSCH. ad BOERH. p. 57?
conf. WINSL. & GANEAC. in *Comm. Bo-*
nonienſ. p. 364. Reticulum SANTORINI,
ſimile

Meatu] Qui scriptorii calami (4) crassitiem habet, & caruncula quadam instructum ostiolum (5), quae liquores ex Hepate ad Intestinum dimittat, ex Intestino nihil admittat in Ductum. Visus est a calculis ad incredibilem magnitudinem dilatatus (6).

Rectos]

simile forte reticulo RVVSCHIANO in Ventriculo viso, nondum vidi. In vasis Biliariis distinctissimum adest.

[4] Imo vero diametrum trium linearum.

[5] Est eminens papilla, sive monticulus, factus a ductu Choledochi, qui pollicis fere longitudine inter tunicam Duodeni externam & carneam deorsum repit, prius quam aperiat, hinc intra intestinum prominet, & resectus oblique, hinc longius excurrit, altera vero sede brevior terminatur subito perforata carnea tunica. Neque hic valvula adest ut BARTHOLINO visum *Anat. reform.* p. 150 Neque duae, ut VESALIO L. V. 436. edit. LVGD. neque sphincter, ut BIDLOO T. XXXVI. f. 2. f. 1. BRUNNERO *de Gland. duod.* Ic. ext. & aer ex Duodeno accessurus non excluditur, sed obliqua insertio, qualis venae Coronariae, Ureteris. Et parum tribuo rugae eminenti, quam *frenulum* dixit SANTORINVS c. IX. §. VIII. Conf. WINSLOW. IV. 289 MORGAGNI *Epistol. Anat.* I. §. 31. WEPFER. *de cicut. aquat.* p. 120.

[6] Conf. observationem TACONI apud BIANCHVM *Hist. Hepat.* T. VI. quam sibi tribuit JOSEPHVS POZZI apud MORGAGN. *Epistol. Anat.* p. 299. Sed calculi in vasis biliariis frequentes GLISSON. *Hist. Hepat.*

c. VII. p. 89. REVENHORST. *de mot. bil.* p. 43. &c.

[7] *Pancreatico, in Text.*] Omnino notus fuit, & ductus pancreaticus, & ejus saliva HEROPHILO & EVDENO, GALEN. *de semin.* L. II. c. VI. p. 683. edit FROB. 1562. Deinde MAVRITIVS HOFMANNVS duplicem in Gallo Indico visum anno 1641. demonstravit WIRSUNGO,) BARTHOLIN. *Anat. reform.* p. 113.) qui, WIRSUNG. cum publice primus ductum demonstraverit, publice suum nomen ei reliquit. Præcipuus, & vulgo cognitus *ductus Pancreaticus*, oritur ab omni Pancreate, ramis fere in uno plano positus, pene recta via dextrorsum tendit, recipit ramum a Pancreatis parte descendente juxta Jejunum, WHARTON. *Adenogr.* c. XII. WINSL. V. 324. ORTLOB. *Oecon. anim.* p. 120. cumque eo aperitur in ductum Choledochum proxime ejus ostium, inferius, postquam eum addecussim subiit, ad angulos rectos. Totus albus, tenuis, salivalibus adfinis, lineae crassitie, ut justo major fere pingatur apud GRAAFIUM & BIANCHUM. Per morbos etiam digiti capax visus PEYERO *Parerg. Anat.* p. 182.

[8] *Gemino, in Text.*] Quoties ductus a Pancreatis lobo inferiori ortus, seorsim inferitur. WINSL. l. c. VIEVSS. *nov. syst. vas.* p. 279. Hunc alterum in cane longissimum vidi. vid. HIGHMOR. *disquis. anatom.* T. III. f. 1. Aliquando etiam exigui ramuli in homine seorsim inferuntur. Aliquando vero ex majori Pancreate duplex venit WINSL. 323. Conf. duplices ductus BORRICHII apud BARTHOL. IV. *Cent. Epist.* LI. BARTHOLIN. ib. II. *Epist.* LXX. RVYSCH. *Observ. Anat. Tr. de Valv.* no. XII. p. 117. DRAKE *Anthropol.*

pol. L. I. c. XV. p. 94. BLAS. *Observ.*
rar. P. III. no IV. p. 146. MARCHET-
 TE *Anat.* p. 37. de GRAAF l. c. WHAR-
 TON. l. c. p. 64. RHODIVS *Mantiss. anat.*
 Obs. XXX SCHELHAMMER. *Progr. Anat.*
 XXII. In Quadrupedibus solet simplex
 esse, in Avibus plerisque duplex (Anate,
 Anser, Cygno, Gallopavo, Scope) triplex
 in aliis (in aquila PARISINI). In pisci-
 bus, pancreatis loco sunt Intestinula, sub
 ventriculo copiosa, effundentia amarum,
 & turbulentum liquorem. (PEYER. *Eph.*
Nat. Cur. Dec. 11. *Ann.* I. p. 204. PER-
 RAVLT. *Mecanique des Anim.* T. XII. f. 4.
 BLAS. *Anat. anim.* T. XLIX. L. LII.
 LIII.) Sed pro coecis habet GREW. sub
 fin. Neque tamen, adeo propinqua
 ventriculo, succum copiosum fundentia,
 & glandulosa, absque efficacia in coquen-
 do chylo videntur esse.

[9] *Separati, in Text.*] Plerumque conjuncti sunt,
 ut Pancreaticus etiam bilem ex Choledo-
 cho recipere visus sit van HORNE apud
 BARTH. *Anat. ref.* p. 114. in homine:
 & si duo sint Pancreatici, unus Choledo-
 cho inseritur BORRICHIVS l. c. WINSL. l. c.
 aliquando tamen distinctis osculis, in ho-
 mine, ut BARTHOLINO *Epist.* LVI. &
 LXX. Cent. 11. VESLING. *Epist. Postb.*
 LVII. RVYSCH. l. c. In animalibus, qui-
 bus frequenter plures Pancreatici, alias
 conjuncti sunt ductus, ut in genere pi-
 scium, Gallo indico DISS. PARIS. p. 148.
 Scope &c. sed distincti in cane, Ca-
 suario, Aquila, Lepore, Hystrice, (ubi
 totis viginti unciis distat) Struthiocame-
 lo, Elephante: vid. de GRAAF & PARI-
 SIVOS.

§. XCVII.

Rectos] Quando cylindrus, quae ad perpendiculum adscendit, mutato ductu, fit ad horizontem parallela, nascitur in eo angulo angustia (2): demonstrant id facile Geometrae; & ab angustia remora. Id cum contingat in Duodeni fine, mora nascitur, & gradum sistunt commista liquida, Bilis, succus Pancreatis, & adveniens ex Ventriculo semicocta massa alimentorum. Namque adeo

[10] *Pauca, in Text.*] Sic & BRVNNER. *de Duoden.* p. 54. SANTORIN. c. IX. §. X. Sed nobis in cane & cuniculo satis frequentia visa sunt, & MORGAGNO *Adv.* III. *Anim.* XVII. HEISTERO etiam in homine *Compend. Anat. not.* 14. LEPROTTO *comment. Bonon.* p. 123. WINSLE, IV. 114.

[11] *Minora*] SANTOR. l. c. p. 167. & interrupta.


[1] *Triplicem, in Text.*] Atque quaduplicem, si quidem glandulae BRVNNERI liquorem secernant, qui coctioni ciborum inserviat, quod enixe defendit BRVNNERVS.

[2] Existimo PRAECEPTOREM non adeo de plicis dicere, quarum efficaciam in morando fluido per vas plicatum moto, aliter CHEYNEVS, aliter ex LEIBNIZIANA Theoria MICHELOTTVS determinavit, *de separ. fluidor.* p. 142. sed de eo impedimento, quod in canali ad angulum rectum flexo oritur, quia ad ipsum flexum circelli contrahentes deficiunt, & ea tantum vi, quae est succedentis liquidi, id propellitur, quod anterieus est. Quae inminutio virium in angulo acuto etiam maior est.

adeo conspicua est resistentia in eo angulo, ut viderit BOERHAAVIVS, animalia fame eneſta (3), ut ſapidiora fierent, habuiſſe ventriculum plenum bile, quae Pylori reſistentiam ſuperare potuit, flexum Jejunum non potuit. Intelligitur ergo utilitas Intesti-
ni Duodeni (4), miſcere cum maſſa alimenti, Bilem & Pancreatis liquorem, haec omnia, dum moram inperat flexus jejuni, aliquantis-
per retinere, inter ſe conterere. Praeterea, neque Chylum valde reſorbet, neque ſuc-
cum Intesti-nalem uberius ſecernere videtur (5), cum Meſenterio deſtitutum ſit.

DE

- [3] Et perpetuo in famelicis animalibus bilem vi-
di regurgitaviſſe in Ventriculum. Vix enim
altius Pylorus adſcendit, quam emergens
a Meſocolo Jejunum.
- [4] Et ideo in animale graminivoro, neque ta-
men ruminante, Duodenum peramplum,
alterum quaſi Ventriculum reſert. BRVN-
NER. *de Duoden.* p. 28. 29. 30.
- [5] De Meſenterio Duodeni v. XCVI. not. 3.
Succum vero Intesti-nalem non ſecernere,
dubium videtur. Habet enim villoſam
tunicam WINSL. IV. 112. & vaſa uber-
tim a Duodena, Gaſtro-Epiploicis, Pan-
creaticis, & tota ejus ſubſtantia ex flavo
rubri coloris eſt.



DE ACTIONE BILIS VTRIVSQUE.

§. XCHX.

Amarior] Est longe amarissimus omnium humorum, qui cum sanguinis motu in circulum moventur. Cum amaritie tamen conjunctum habet aliquid balsamici saporis, quem vix ullum aliud corpus imitatur⁽¹⁾: Helenium equidem utcunque amaritiem ejus refert.

Non fluens] Inde fit, ut animalibus diutius jejunis⁽²⁾, vesicula felle plenissima sit, & pene crepet distenta bile. Cum nempe ductus cysticus ex vesicula ad perpendiculum⁽³⁾ adsurgat, nihil potest, nisi valide pressus, educere.

Externo]

[1] Excepto cerumine aurium.

[2] Hoc vulgo, & pene ab omnibus dicitur. Reponit MORGAGNI, in animalibus fame enectis, vesiculam moderate plenam, intestina vero bile uberrime tincta fuisse. *Advers. Anat.* III. p. 55. & ego ipse in homine, quem dicebant fame enectum fuisse, cui certe intestina ab omni cibo aut faece purissima fuerunt, adlatim in ventriculo & Intestinis bilem effusam vidi. De Hepatica, dubium non est, quin fluat perpetuo. conf. PECHLIN. *de purgant.* c. XXXVI. REVENHORST. *de circulo bilis.* MALPIGH. *de Liene* c. VI. vid. INST. MED. XCIX.

[3] In homine erecto, fundus vesiculae ultra hepatis

Externo] Tumens ventriculus (4), nititur in inclinatum collum vesiculae, deinde & Diaphragma (5) hepar, atque vesiculam urget

hepatis oram descendens, imus est, cervix suprema, ductus denuo descendit. EVSTACH. T. X. f. 2. Sed hic ipse situs in homine dorso innixio fit horizonti parallelus WINSLOW. IV. 291. & in cadaveribus aliquando magis obliquus retrorsum inclinatus, & pene transversus visus est, quale quid etiam WINSLOW. agnoscit.

[4] Antiqua haec est explicatio, quam amavit in primis GLISSON. *de hepat.* c. XX. & plerique scriptores proposuerunt: ut sit, cur miremur, potuisse BIANCHVM pro suo invento eam proponere *hist. hepat.* c. XIX. Sed, ut verum fatear, neque tunc laudem mereretur, si nova dixisset. Ventriculus enim sinisterius finitur, quam Vesicula, quae Duodeno obponitur, sed & ipsa dexterior, colo incumbens. Vasa autem Hepatica magna, Vena Portarum, Ductus Hepaticus, Arteria hepatica, fasciculum faciunt, qui & ipse sinisterior est quam vesicula, cum Ventriculo sit dexterior, & vena Umbilicalis, maxime sinistra omnium, respondet principio nascentis pylori. Conf. XII. fig. XV. VESAL. & fig. II. T. X. EVST. Ut evidens sit, a Ventriculo non posse emulgeri vesiculam. Et difficulter ipsum Duodenum videtur, antrorsum & dextrorsum ita extendi posse, ut vesiculam conprimat.

[5] Praecipua vis est musculorum Abdominis, hepar repellentium retrorsum, exprimentium Vesiculam. Quod fit validius, si ten-

urget (6). Quare peregrinatores, insolentes agitationis & aëris marini, dum convulsam diaphragma valide nititur in vomitum, ipsam bilem, cum Pancreatis succo, & ventriculi liquore evomunt: vocant Nautae *Watergalle*.

Contractione] Fibrae secundae tunicae Vesiculae Biliariae vario ductu intricantur, aliae sequentes longitudinem folliculi, aliae ad eas transversae (7). Eae si contrahantur, irritatae a Bile, quae acrimonia & nimia copia molesta sit tunc manitur folliculus.

Hepatica] Exstiterunt Anatomici (8), qui Bilem ab Hepate advenire negarent; sed non videntur

sum Diaphragma renitatur, tunc enim Vesicula in prelo est.

[6] Cont. LXXV. *not* 1.

[7] Harum quae robustiores sunt, splendentes, in longos & raros lacertos collectae, longitudinem sequuntur, sed oblique, ut se decussent ad angulos acutissimos. Omnes, si quidem firmior sit ductus cysticus, videntur elevare vesiculae fundum, bilemque effundere vesicula breviori facta, sed debilis est ea vis. vid. GLISSON. l. c. XX. p. 174. Transversae mihi obscuriores videntur, conf. CCCXLVI.

[8] Duplex hic est controversia, quam & alio loco INST. MED cap. de Hepate AVCTOR uberius illustrat, Nempe alii Anatomici negaverunt, quod in universum Bilis in Hepate secernatur, alii, id saltem negaverunt, Bilem in Hepate secretam ferri in folliculum, & ibi in Cysticam mutari: Quarum propositionum utramque adfirmat BOERHAAVIUS. Primam sententiam

videntur mente satis adtenta rem perspexisse. Nam „ Hepar in universum, ratione sanguinis, & vasorum, quae accipit, non aliam functionem habet, praeter secretionem Bilis (9) „ Vesicula felle nimis est exigua (10), neque sufficit illi copiae Bilis, quae quotidie in Intestina effluit „ Bilis verissime duplicis (11) naturae reperitur „ Iter ex Hepate

tentiam, quod omnis Bilis in folliculo felle generetur, inde ad ipsum Hepar fluxura, post BACKIVM (*de Corde* S. II. c. VI.) ornavit SYLVIVS *Dissert. Med.* II. p. 13. licet, alio tempore, aliquam partem Bilis etiam in Hepate separari agnovit. *Prax. Med.* I. §. XLIV. p. 296. Rationes opponit PRAECEPTOR huic sectae, quam, dum florere incipit, in Belgio regnantem reperit.

[9] INST. MED. CCCL.

[10] *Not. hujus* §. 18.

[11] Id unum quaerimus „ num Bilis Cystica dotibus suis ita differat, ab ea quae ex hepate per bilarium ductum adfluit, ut mereatur *duplicis* nomen. Videtur haec sententia provenisse a JASOLINO, qui bilem claram & sinceram vesiculae, turbidam & permistam tribuit ductui Hepatico *Epistoch.* III. c. II. IV. Deinde PECHLINVS l. c. p. 494. hepaticam bilem nigricare, cum cystica viridis esset, observavit in avibus, atque in cane parem adesse diversitatem. Magis obscuram & viridescentem in Vesicula, in Poro aqueam & minus amaram BOHN. *Circul. Anat. Prog.* XVII. p. 233. MALPIGHIVS eadem ratione hepaticam bilem flavam, minus amaram, ad

pate ad Intestinum Duodenum, expeditum est (13), ex Vesicula difficiliter (14) ob ductus Cystici adscensum,, ligati Hepatici Ductus tumor inter Hepar & ligaturam,,
perennis

ad ignem foetidissimam, destructa vesicula puram habuit. *de Liene. c. VI. PEYERVS* in noctua, atram & amarissimam in folliculo legit, viridem amoene & tenuiorem in ductu hepatico *Observ. Anat. p. 113.* Bilem hepaticam sultuream magis esse, salinam magis & terream, quae in folliculo est *GALEAC. Comment. Bonon. p. 356.* Conf. *BIANCHVM Histor. Hep. II. p. 942.* *HOFMANNVM, REVENHORSTIVM* & alios. Nobis quidem, semper visa est diversitas aliqua, & bilis hepatica, parum amara quidem, & flava, & cum lentore fluens, bilis cystica, profundius flava, & tenacior, & amarior. Ita tamen, ut haec diversitas aliquando exigua sit, cum nulla visa sit verissimo. *RVYSCHIO Observ. Anat. Chir. XXXI.* & talis, quae a sola mora possit expectari, cum in Elephantis dilatato ductu hepatico, qui loco folliculi est, eo enim caret Elephas, diversitas adsit, & viridis in receptaculo, flava in Poro reperitur *RAI. Synops. method. quadrup. p. 138.* & in noctua, ubi modo dictum est, bilem vesiculae diversum esse ab hepatica, ipsa vesicularis bilis ex hepate per ductus hepatico-cysticos adferatur.

[13] Rectissimum, aut a recto lenissime declinans.
EVSTACH. T. X. f. 2.

[14] Ex vesicula adscendit bilis in homine erecto,
not.

perennis adfluxus Bilis (15) etiam excisa, & rupta Vesicula fellis,, & aliae (16) gravissimae

not. 3. deinde moram patitur ex plicis cervicis internis CCCXLVI. & aliquando ex duplici curvatura cervicis totius. Reliquum iter rectum est, sinistrorsum, deorsumque. Sed ex Vesicula in Hepar iter longe difficilior. Nam uterque ductus, Cysticus & Bilarius, longe se comitantur, adpositi, & cellulosa substantia conjuncti, tuncque demum aperiuntur in communem Choledochum, et conjunguntur, non acuto angulo, uti fere omnium Anatomicorum & ipsius EVSTACHII icon habet, sed acutissimo & pene nullo WINS-
L. IV. 302. conf. ic. XII. L. V. VES-
SAL. Quo fit, ut iter ex vesicula ad Hepar, ex Hepate ad Vesiculam difficile sit; neque tamen insuperabile, cum aer id ipsum iter, maxime compresso Choledochu, facillime obsolvat. Et rationibus BELLINI, *de Mot. Bil. Prop.* XXXI. 175. omnino praestat non uti.

- [15] MALPIGH. *de Liene* c. VI. p. 309. *de Hepate* c. VII. p. 264. Ex quibus experimentis adparuit, ligato ductu Choledochu, intumuisse ductum inter Hepar & ligaturam, etiam destructa Vesicula, aut ligato ejus collo. Sic ligato cystico ductu, TECKOPIVS ex Choledochu intra modicum tempus, tres quatuorve uncias Bilis collegit, apud PECHLINVM *de purgant.* p. 502. & VERHEYENVS ligati choledochi tumorem, post interruptum commercium cum Cystide, confirmat, L. II. *Tr. I. Cap.* XVIII. p. 80.

- [16] Namque 1^o. dantur plusscula animalia, follicule

mae rationes suadent, fluere utique ab Hepate bilem in Duodenum. Et si velis, non nisi amarissimum humorem Bilis nomen mereri posse, liberum est, id quod Bilem vocamus, dicere *Lympham hepaticam*, vel quocunque alio nomine designare.

Blandior]

liculo fellis destituta, in quibus non alia Bilis nisi hepatica gigni potest. Elephas (RAI. *synops. meth.* p. 138.) Dromedarius (PARISINI *diff. de anim.* p. 135.) Equus, (ACT. HAFN. Vol. I. Obs. XL. Vol. III. Obs. XXXI.) Asinus (ib. V. p. 272.) Cervus *Dissect. des anim.* p. 131. 132. Alce (ibid. p. 86.) Tajacu, LOWTH. *abridgm.* II. 875. &, qui forte idem priori, APERZAIN WORM. *Mus.* p. 349. Nam de glire, licet existent experimenta BLASII & PEYERI, dubitat MORGAGNVS ad BIANCH. *Epist.* II. §. 36. Inter Aves Struthiocamelus (*dissect. de anim.* p. 178. & TRANS. PHIL. n. 386.) Pavo (ACT. Hafn. II. p. 289.) Gallina montana (MOTTE *Abridg.* V. p. 388) Grus (BARTHOL. *Epist.* XII. Cent. IV.) Columba (ACT. HAFN. Ann. I. Obs. XCVI. &c. Inter pisces Phocaena RAI apud LOWTH. II. 284. Ex quibus, quae pauca ex multis sunt, apparet Bilem ex hepate solo, absque folliculi subsidio, parari posse. Sed & hominibus defuisse visa est vesicula, cum minime Bile destituerentur *Hist. de l'Acad. des sc.* 1071. p. 69. 1705. p. 67. Quo etiam referri potest observatio TACCONI, sive POZZII. BIANCH. *hist. hepat.* II. p. 962. & in MORG. *Epist. Anat.* II°. Exstant animalia,

Blandior] Quandoque dulcis, saltem aquosa,

Jugi

lia, quae & folliculum, & hepaticos ductus habent, sed neutiquam conjunctos, ita ut neque ex Hepate in Vesiculam fellis, neque ex Vesicula in Hepar, Bilis meare possit. Et in piscibus quidem frequens est, Alofa, Perca, Lucio, Anguilla, Hippoglossus, Xiphia, apud BLASIVM & in Testudine apud PARISINOS *diff. de Anim.* p. 195. 196. Inter Aves huc spectant Tarda (PARISIN. p. 152.) & Ciconia (EPH. NAT. CVR. Dec. II. Ann. VI.) An hujus fabricae in Cane exempla? videtur ex icone PECHLINI T. III. f. I. licet animalis nomen non addat. Denuo ergo adparet, & hepatis suam propriamque bilem esse, & Vesiculae.

- [17] Ad. not. 8. Altera, & vetusta, est opinio GALENI (*de usu part.* L. V. c. III. *de facult. nat.* L. III. c. V.) bilem omnem in Hepate generari, non autem in Duodenum fluere, sed in Folliculum, ab eo demum in Intestinum fluxuram. LAVRENTIVS etiam propriam Valvulam ad eam rem commentus est *Histor. Anatom.* L. VI. c. XX. Eamque COLE *de secret. anim.* c. XIV. & longe durius LISTER. *de humor.* c. XXXVI. p. 369. & ex eo BLANCHVS c. XVIII. XIX. propugnauerunt. Errorem epidemicum refutavit FALLOPIVS *Observ. Anat.* p. 745 ed. LVGD. BAT. & ex considerata fabrica docuit, omnino ex Hepate ad Duodenum fluere bilem: quod jam olfecerat VESALIVS.

Hanc

Fugi fluore] Mauritius van REVEN-
HORST, aperuit abdomen canis, incidit
Duodenum, adprehendit ductum Chole-
dochum, eique caute adplicavit calamum,
calamo adpendit lagenam, stillantem conti-
nuo collegit (18) bilem, dilutiorem, vix a-
maram, qualis etiam in hepate vivi aut re-
center

Hanc sententiam confirmavit GLISSON.
c. XVII. XX. & BOHN. Namque ab
Hepate via expedita in Duodenum, diffi-
cilis in folliculum *not.* 14. 2. Ductus Chole-
dochus duplicem diametrum cystici habet,
plus ergo vehit liquoris, nempe eum qui
ab Hepate adfluit, cum Bile cystica. 3.
Experimenta Anatomica, TECKOPII,
MALPIGHII &c. Ut satis constet,,
quod Bilis ab Hepate ad Duodenum na-
turali ductu feratur,, sed possit a Cho-
ledochi pori ostio ad Vesiculam regurgi-
tare, quoties impedimentum adest majus,
quam resistentia anguli, quem Hepaticus
cum Cystico facit. Sed major fit,, fla-
tu replente Duodenum, comprimente ostium
Choledochi, motu Peristaltico, & con-
strictione spasmodica, visa PECQVETO.
P. 74. ,,

[18] *De circul. Bilis* p. 32. prima & secunda
hora ad semunciam, deinde paulatim
minori copia. Drachmas duas KEIL. in
molosso, (*de secret. anim.* p. 72.) Lon-
ge majorem copiam, qui uncias tres bre-
vi tempore collegit, TECKOPIVS. Sed
ea ipsa quantitas, magnopere recedit ab
ea, quam ex computatione demonstrat
BORELL. *de mot. anim.* ll. c. X. p. 224.
Prop. CXLVIII. & quae librarum est tri-
gin-

center mortui animalis invenitur, a Cy-
stica Bile maxime diversa, imprimis in sue
(19), cujus Hepar & tres ductus bilarii cum
humanis maxime conveniunt. Quam blan-
da sit ea bilis, cognoscitur ex ipso sapore
hepatis, quod in omni Pisce, Ave, Quadru-
pede, gratum esu, blandumque est, cum ab
exigua portione (20) Bilis cysticae summam
amaritiem conciperet. Copia bilis hepaticae

longif-
ginta & quatuor. In qua computatione
observamus I^o. si diameter pori Hepati-
ci, & diameter Cystici, sint singulus
= 1, summam luminum esse 2, non,
ut ponit 4. Deinde II. iisdem positis,
obtinetur, non pondus bilis per ductum bi-
larium effluentis, verum sanguinis per ra-
mum, cujus sectio sit $\frac{1}{450}$ sectionis venae

Portarum, & magnae existant rationes, cur
existimemus bilem multo, quam sanguis,
tardius ex Vena Portarum parari. BIAN-
CHVS ex aliis & precariis positionibus,
aliam, & nimis exiguam portionem
bilis habet, c. XXI. Sed facile adparet,
nos ignaros velocitatis sanguinis mesen-
terici, ignaros retardationis, ignaros
adjumentorum, neque diametris satis veris
usos, nihil habere, quod absque metu cer-
tissimi erroris pronunciemus in numeris.

[19] Quando vesicula deficit, quod non raro fie-
ri observavit HARTMANNVS, bilem
hepaticam, flavam, vix amaram, & gra-
tam esse EPH. NAT. CVR. Dec. II.
Ann. VII. Obs. XXCII.

[20] Guttae sex unciam aquae notabili amaricie
tingunt HEINTKE EPH. NAT. CVR.
Dec. II. Ann. VI. Obs. CXXV,

giffime superat eam, quae ex Vesicula advenit. Quod adparet, si consideremus, Hepar esse viscus omnium viscerum amplissimum (21), constare meris vasis absque adipe & musculo, ita laxis, ut aqua ex vena Portarum in venam Cavam facillime trans-eat,, porro sanguinis maximam vim in Hepar convehi, qui nempe per arteriam Mesentericam utramque, & Coeliacam ex Aorta profluxit., Sed de eo etiam experimento constat. Ita REVENHORSTIVS intra bihorium unciam semis, vel drachmas tres collegit (22), qua ratione intra viginti quatuor horas unciae ad minimum sex prodeunt in cane, & longe majus pondus bilis, in homine, cui toties amplius est Hepar.

Spumofus] Ille est qui tritu per motum Peristalticum, fotu in loco tepido, & humido, detentus ad angustias Duodeni, fere ad initia putredinis transeuns, quandoque per

[21] Librarum trium, drachmarum sex in sana femina cuius pondus librarum 108. GLISSON. *Anat. Hep.c.* VII. p. 80.

[22] Canis hepar est pars vigesima quarta totius. In homine vero trigesima quinta. Caeteris paribus ergo, si tres in hora drachmae cani secedant, in homine triplo ponderosiore secedent sex, & intra viginti quatuor horas unciae sedecim.

[23] *Circumductorum, in Text.*] Et respirationis. Iter facile est, rami principes ductus Hepatici pene transversa, ipse porus leniter descendens.

per jejunia in ventriculum regurgitat, (24) halitum amaricie inficit, & bilis nomine vomitur.

§. XCIX.

Acescentibus] Nihil in corpore humano, (1) citius & pejus putrescit (2), quam Bilis, neque unquam observata est acida (3) facta. Sed sponte sua, in loco tepido, mox rancescit, detestabile olet, & post longum tempus ambrae odorem contrahit (4). Inde etiam fit, ut ea acida alimenta, quibus solis utuntur multa animalia, in ventri-

[24] Conf. experimentum SCHVYLII apud de GRAAF *de succ. Pancr.* C. IV.

[1] *Cystica*] Cum qua nempe ea, quae sequuntur experimenta omnia capta sunt, & qua sola utuntur opifices.

[2] BAGLIV. *oper. omn.* p. 439. & digesta dat sal alcali copiosius HENNINGER *de Bile* Argent. 1705. Mirari ergo licet, si bilis balsamum sit sanguinem conservans, ne putrescat, quod post HELMONTIVM *sex-tupl. digest.* §. 34. toties repetitum est a GLISSONO, BACKIO &c. cum ipsa bilis putredini propior sit, quam sanguis.

[3] Nullum experimentum invenio, praeter piscem Galeum: nam in eo PARISINI bilem acidam reppererunt (*Mem. pour serv. a l'hist. des anim.* p. 54.) Insipidam utique, etiam in folliculo, per morbos, GLISSON. *de hep.* p. 371. BIANCHI *histor. hepat.* p. 942.

[4] Est observatio AVCTORIS. Ambra grisea dicitur esse coagulum vesicae urinariae ceti dentati DVDLEY *Phil. Trans.* 385. 387.

triculo non desinant acida esse, acidam naturam deponant in Duodeno (5), & falsa fiant, aut dulcia. Inde in ipsis teneris infantibus, qui solo lacte aluntur, non acidae tamen faeces egeruntur, sed flavae, biliosae (6): & si quidem acidum vi sua aliquando exsuperat, tum ipsa Bilis victa, inersque fatiscit, & destruitur ea pars coctionis ciborum, quae in intestinis perficitur. In experimentis etiam adparet, Bilem cum acidis (7) junctam, coagulari, vel praecipitari, mutare certe naturam suam.

[5] Observatum HELMONTII l. c. §. 3.

[6] Dulces, quas canes appetant, acidorum non studiosi, HELMONTIVS. Quare, si meconium porum choledochum obstruxerit in recens natis, deponuntur faeces albae, caseosae, acidum spirantes, quod malum tollitur Rheo, aperiante vias bilarias SENNERT. de *Infantum curat.* c. XXII. &c. Et albae faeces ictericorum HIPPOCRATES. *Coac.* I. XXXVIII. LXX. Conf. BORRICH. apud BARTHOLIN. *Cent.* III. *Epist.* XCVII. REVENHORST. de *mot. bil.* p. 40.

[7] Cum plerisque spiritibus acidis mineralibus, & cum mercurio sublimato, bilis coagulatur & colorem varie mutat. BOHN. *circ. anat.* Pr. X. p. 139. *Prog.* XVII. fin. BAGLIV. l. c. VERHEY. *anat. corp. hum.* L. II. Tr. I. c. XIX. p. 90. SCHEVCHZER. & DEIDIER. *experim. sur la bile des pestifer.* p. 23. HUBER *diff. de bile* p. 18. 19 Ab Alcalinis vero salibus, etiam solvitur, nisi quod bubula bilis ab oleo tartari per deliquium coaguletur, forte ab acido quod in herbivoris adest copiosius. Reliqua certe alcalia, & volatilia imprimis, bilis dotes proprias, sapo-

Saponacea] Nempe oleum reddit cum aqua miscibile, ita ut a corporibus, quibus adhaesit, sola aqua abstergi possit. Sed ea vis est

Saponis] (9), Corporis nempe ex oleo & sale alcalino compositi, ut olea & Terebinthinam, & alia resinosa, quae aquam repellunt, resolvat in eam tenuitatem, quae aquae sit miscibilis. Eadem certe efficacia fel bubulum de vestibis laneis (10) maculas pingues eluit; Lanae recentes oesypo, rancidoque oleo ita conspurcatae, ut respuant colores tinctorum, solent ab artificibus lixivio urinoso, aut bilioso praeparari, ut bibulae fiant, venenumque recipiant.

saporem, colorem, fluiditatem augent, manifesto adfinitatis indicio. vide experimenta modo excitata. conf. inprimis BAGLIVIVM.

[8] *Aliaque, in Text.*] Bilis cum aqua mista pene eadem patitur a salibus admixtis, quae bilis ipsa pati solet HEINTKE *Eph. Nat. Cur. Dec. 11. A. VI.*

[9] Qui alius est ex oleo expresso, & sale fixo factus, vulgaris, vel ex oleo stillatio & sale fixo, ut sapo STARKEYANVS, alius ex sale alcalino volatili & ex oleo adtenuatissimo, alcohole factus, nempe OFFA HELMONTIANA BOERH. *Elem. Chem. 11. Proc. CXXII.* & ad hunc quidem propius bilis accedit, si ex sale ammoniacali volatili, & ex oleo humano conflatum dicas saponem.

[10] Conf. HOMBERG. *Memoir: de l'Acad. des sc. 1709. p. 469.*

piant. Fila sericea (11), quando educuntur ex capsulis glutinosis, quae in ore bombycum sunt, ita visco obliniuntur, ut nunquam colores recipiant, nisi prius eorum pinguitudo lixivio ex aqua & felle bubulo detergatur. Pigmenta, laccae (12), glutina quaelibet, facillime aqua diluuntur, & fuscipiuntur madido penicillo, si cum Bile terantur supra lapidem porphyriten.

Alcalina] Post HELMONTIVM (14) SYLVIVS (15), post SYLVIVM omnis scho-

[11] Glutine aquam respuente, parato in vasis intestinorum similibus Bombycum MALPIGH. *de Bomb.* p. 24. 25. T. V. f. 2.

[12] In Bile Myrrham, Bdellium, Resinam, & Gummata solvi &c. GESNER. *Histor. Anim. Quadrup. (de Taur.)* In pictura subtiliori calculus e vesica fellea bubula loco Gummi Guttae POMET. *Diction. des Drog.* ll. p. 32.

[13] *Conteritur, in Text.*] Non misceri cum oleo & cum aqua nisi tritu, cum utraque sit ponderosior BOHN. *Progymn.* XVII. p. 246. HOFMAN. *Med. System.* Vol I. p. 185. Sed facile miscetur levi agitatione.

[14] Systema HELMONTII, bilis duas partes esse, aliam praecipuam, balsamum sanguinis, esse ex principibus causis sanguificationis, aliam excrementitiam ad Duodenum ablegari, & acidum ventriculi cremorem in falsum mutare, De alcalina natura bilis brevis neque perspicuus fuit. V. *sextupl. digest.*

[15] Salem lixivum copiosum, retorridum, spiri-

schola Batava (16) adfirmavit,, Bilis eam naturam esse, quae sit proxima sali volatili alcalino, cum oleo volatili conjuncto,, & chymum, qui acido fermento ventriculi, & acido succo Pancreatico inpraegnatus est, effervesce cum bile, tuncque portionem terream faeculentam, facta praecipitatione, per intestina discedere,, cum reliqua chymi portio in naturam vitalis alcali mutata in vasa Lactea irrumpat,, Verum de tota ea Hypothesi, omnino nihil invenimus, quod naturae consentaneum sit. Bilis in corpore humano nunquam est alcalina,, nec faetet urinosum,, &, si quem odorem habet, aromaticum, & gratum habet,, neque cum acidis effervescit (17), sed turbatur & coagulatur variis modis, pro diversa acidorum indole,, neque oritur ex igne, quae communis est (18) origo salium alcalinorum

ritumque oleosum - - ei tribuit DISS. II, VIII. & X. *Tr. de l'Uero* p. 592. &c.
 [16] SCHVYL. de GRAAF &c. vid. de GRAAF *de succ. Pancreat.* c. V.

[17] Et si videatur effervesce cum fortissimis acidis, quod visum est VERHEYENO, & HOMBERGIO *Memoir. de l'Acad. des sc.* 1700. videtur eadem pati, quae aqua ipsa, incalescens ab oleo vitrioli BOERH. *Elem. Chem.* II. p. 501. Neque cum acidis abit in salem medium, ut solent acida, sed in muriaticum, piscium salitorum similem saporem BAGLIVI. &c.

[18] NEWMAN. *Phil. Trans.* 392.

rum,, neque ex alio alcalino liquore, cum sanguis ipse a lixiva natura longe remotus sit (19),, neque acris est acrimonia alcalina, quam si haberet, eroderet utique & exureret vasa sua,, neque syrupum violarum viridi colore tingit (20). Non negamus utique, bilem putrefactione sola in acerrimum alcali abire (21). Verum quis sanæ mentis homo, indolem corporum aestimet (22), ex ea indole, quam ea corpora corrupta & putrefacta induunt! Qua certe ratione hordeo facultatem inebriandi tribueremus,

[19] *Elem. Chem.* II. PROC. CXIV. &c.

[20] Tingit utique, sed id potest referri ad colorem bilis flavum, conjunctum cum coeruleo.

[21] Uti albumen ovi, serum sanguinis, urinæ.

[22] Nam & poma citri corrupta dant alcali volatile NEVMAN. *Phil. Tr.* 392. p.437. quæ ex propria indole acidissima sunt, & Acetosa, valido igne exusta, salem fixum lixivum. Debent vero huc revocari, quæ BOYLEVS, BOERHAAVIUS & NEVMANNVS contra analyses Chemicas dixerunt. Eae enim, non partes latentes corporis puras exhibent, sed mutatas addito igne, validissimo menstruorum. Verum, si quam maxime adesset in bile verum alcali, obrutum interim, oleo, & aqua plurima, ut non possit phaenomena alcalinorum salium producere,, quod effugium est Chemicorum,, recte inferimus, ex iis quæ concedunt, neque reliquos effectus alcalini salis praestituram Bilem, quæ eos non praestat, qui oculos primi feriant.

mus, quia ex eodem hordeo, post varia artis tormenta, & cerevisia, & alcohol inebrians parari potest.

Acida] HIPPOCRATICI (23) aliqui in oppositum vitium delapsi, Bilem acidam esse docuerunt. Certe cum longe minori veritatis speccie cum Bilis, quascunque demum mutationes patiat, nulla arte possit acida (24) reddi. Quod vero objiciunt,, puerorum faeces aeruginosas acidum spirare ab admista bile aeruginosa (25), id quidem contra sententiam propriam dicunt. Tum de-

[23] Bilis acida vetus est phrasis GALENI de atra bile, conf. SENNERT. *inst. med.* L. II. P. II. c. VI. Videtur BOERHAAVIUS respicere, ad aliquos SYLVII adversarios, qui in contrarium errorem abiuerint, & bilem etiam sanam fecerint acidam; sed de iis nihil reperio.

[24] Phaenomena vide ad *not.* 7. Est equidem in Bile, uti in sanguine & urina, acidi aliqua particula, salis nempe fixi VERHEYENVS (L. II. Tr. I. c. XVIII.) fere unam tercentesimam, vigesimam septimam ex Bile eduxit; VIEVSSENIVS vero *Epist. de Bile lacteam* ex bile aquam, olei puto indicium, sibi & VERHEYENO visam, pro acidi indicio habet, non satis, opinor, firmo ratiocinio.

[25] Quare restituuntur haec vitia iis, quae acido adversantur, amaris, & absorbentibus. SYLV. *Prax. Med. App. Tract. I. cap. III.* p. 599. 600. & restituta bile, flavus color faecibus redit, BAGLIV. p. 429.

demum nempe faeces acidum spirant, quando bilis deficit, aut post diuturnam cum acido luctam, victa succubuit. Ex quo experimento, non magis demonstrant bilem acidam esse, quam oleum tartari per deliquium evicerint acidam naturam habere, quia ex eo oleo, cum olei vitrioli nimia quantitate composito, tartarus vitriolatus confici potest, cujus indoles acidi plus habet, quam alcalini.

Sed] AVCTORI haec exhibuit chemica Analysis (26). Cystica bilis bovilla, primum

[26] SYLVII secta promittit copiosum falem volatilem alcalinum, non parum salis lixivi (*not. 12.*) Verum experimenta recedunt. BOERHAAVIVS habet aquae

$\frac{3}{4}$. Olei $\frac{1}{8}$, salis fixi fere $\frac{1}{96}$. aut

ultra. DRELINCOVRTIVS in *επιμετρ. ad*

Tr. de Lien. p. 805 Aquae $\frac{5}{6}$. Olei &

salis volatilis $\frac{1}{24}$. salis fixi $\frac{1}{192}$. PECH-

LIVS in *Metam. Apoll. & Aescul.* p. 109. ex unciiis XXIV. aquae uncias XXII.

VERHEYEN. aquae, sed oleo in praegnatae

$\frac{4}{5}$. in qua olei latebat pene $\frac{1}{11}$.

salis volatilis minimum, olei em-

pyreumatici $\frac{10}{327}$. fere $\frac{1}{33}$. salis fixi

in

mum admoto leni calore exhalavit Lym-
phae vix foetidae vel acris, quod efficeret
totius ponderis tres quartas partes; reliqua
fuit in fundo vasis massa glutinosa, splen-
dens, ex aureo viridis, amara, quae neque
cum acido, neque cum alcalino sale effervescit. Hoc gluten retortae commissum,
multum dat olei, salis volatilis vero exiguam particulam. Nam ex duodecim unciis bilis, novem unciae aquae prodierunt, olei duae cum dimidia, salis una, aut altera Drachma. Eadem fere est in sapone vulgari ratio (27) salis fixi ad oleum, ad tres

$$\text{inpuri } \frac{2}{327} = \frac{1}{163} \text{ Terrae } \frac{2}{109}.$$

L.II.Tr.I.c.XIX. p 88.89 InCOLLECTANEIS LEYDENSIBVS pondera non habentur, sed spiritu inflammabile, sales volatiles satis copiose, sulfur, salis fixi paulum & terra, c. XIC. p. 131. 132, post putrefactionem vero volatiles sales & spiritus. BAGLIVVS affatim etiam salis volatilis, & salis fixi habet. Sed ex priorum observationum consensu, videtur utique,, aquae longe maximam portionem esse,, oleum fere sextam partem aquae attingere,, salem volatilem, in recente bile, aquae vigesimam, olei empyreumatici vigesimam quartam,, salem fixum

$\frac{1}{123}$.

[27] Sapo multo est acrior Bile. In sapone lixivi & olei aequales sunt portiones, DALE *Pharmacol.* p. 140. Quae ratio est tri-

ad tres nempe olei uncias, additur uncia una lixivi, quae continet salis fixi scrupulos quinque, ut olei ad salem fit ratio, quae 1920. ad 100. In bile humana vero, aqua ad oleum est, uti decem ad duo, ad salem uti 72 ad 1, vel paulo minus: plus nempe aquae in bile est, ut sapo fieret non solidus, scissilis & denuo diluendus aqua, sed fluidus omnino, aquae peregrinae non indigus. Haec in recente bile vera sunt: Putrefacta vero magnam vim dedit salis alcali volatilis, quod idem verum est in omnibus partibus corporis humani, postquam computruerunt. (28)

Com-

triplex ejus quae in bile est. Longe major est ratio BOERHAAVII, *Elem. Chem.* ll. Pr. LXXIII. aequales nempe portiones olei, & olei tartari per deliquium.

[28] *Elem. Chem.* ll. Pr. CXV. &c.

[29] *Oleo, in Text.*] Namque praeter priora, residuum ab exhalatione & destillatione inflammabile est, BAGLIV. l. c. p. 428. HOFMAN, *Mede syst.* I. p. 182. ,, & calculorum vesicae felleae plurimi flammam concipiunt absque residuo MORGAGN. *Advers. Anat.* III. p. 59. 60. & HOMBERGIVS verum solidumque adipem ex Bile obtinuit, *Memoir. de l'Acad. des sc.* 1709. p. 469. seqq. Quo pertinet observatio HARTMANNI, qui vesiculae loco in suis globum pinguedinis vidit. EPH. NAT. CUR. Dec. II. Ann. VII. Obs. XXIII. Sed & origo bilis ex oleo omenti liquefacto huc spectat INST. MED. CCCXXXII.

[30] *Sale, in Text.*] Exigua ejus in Bile portio: & alius ex natura salis humani, am-

mo.

Combustibilis] Bilis recens exstinguit prunam candentem; exsiccata, postquam aqua exhalando dissipata (32) est, flammam capit & deflagrat. Non ergo in corpore humano agit, ut sulfur, verum ut sapo, oleum nempe in aqua dissolutum.

Circumduktorum] Nempe urina, sola acrimoniam habet, quae bili conferri merea-

moniaco adfinis, in eo diversus, quod sola destillatione abeat in alcalinum *Elem. Chem.* ll. p. 312. 357. Alius fixus, terra mistus, (*not.* 24.). Neutrum microscopia detegunt LEVWENHOECK *Arcan. natur. detect.* I. p. 103. Non ab eo bilis amaricies, sed ab oleo trito, digesto, rancido, amarescente. Quare bilis animalium ferocium amarissima, ut Leonis; in corpore vero humano quietem agente saepe insulsa & aquea. GLISSON. l. c.

[31] *Spiritibus, in Text.*] Oleo adeo adtenuato, ut instar aquae fluat, & cum aqua, vide experimentum VIEVSSENII & VERHEYENI 22. Sed & plurimus aër adest in Bile. Calculus vesiculae felleae generat aërem, quantum sufficit ad replendum spacium 648ies majus calculo; cum ex Calculo vesicae urinariae natus tantum 645 ies majus spacium occupet, HALEs *veget. static.* p. 190.

[32] Itaque non resina est, quod placuit HOFMANNO: ea enim, fit acido quod oleum figit (*HOFM. Observ. Chem.* I. p. 61.) neque solvitur ab acidis. Sed calculus vesicae felleae a spiritu nitri dissolvitur HALEs l. c.

reatur, reliqui (33) humores longe mitiores sunt. Sed urina verissimum excrementum est, quod in proprium receptaculum repositum, nunquam admiscetur humoribus utilibus.

Miscetur] Intime miscetur cum cibo, postquam soluta est Pancreatico liquore. Accedit enim calor, tritus, & mora in Duodeno. Quare in Duodeno massa tota cibi fluida, similis & spumosa reperitur. Non vero posset efficaciam exserere, nisi misceretur.

Resolvere] Pinguia & quae per acidum concreverunt: neque absque bile fieri posset, ut olea subirent vasa lactea.

† *Abstergere*] Homines summa temeritate deglutiunt tenacissima quaevis, olea, resinas, terebinthinas, balsama, glutina, ut certe mirari liceat, quod non frequentissime haec viscida, cum Duodeno concrecant, & volvulos pariant inmedicabiles. Sed rarissimae sunt horum malorum observationes, si ullae sint. Obstat nempe Bilis, quae saponacea vi olea & resinas (34) aquae reddit miscibiles, abluit, quae adglu-

[33] Praeter cerumen, quod veram bilem esse LISTER. de humor. XXXVI. p. 359. sed ejus exigua est copia, & ad unam sedem fixa.

[34] Huc exemplum pilularum, quae Terebinthinam recipiunt, & expedite omnino odorem violaceum in urinam transmittunt, ut adpareat eas absque mora dissolvi. Huc etiam vires medicae Bilis, ad albuginem, coecitatem ab humoribus crassis &c.

glutinata (35) sunt, concreta resolvit, omnibus induit aqueam indolem, ut possint per vasa Lactea trajici. Quae efficacia pitectoribus nota est, qui ad resolvenda pigmenta grumosa, maxime felle bubulo utuntur, aqua diluto. Eadem opera dum cavetur, ne stagnent olea, obtinetur, ut non rancescant, quod certe, nisi bilis adefset, fieret perpetuo, cum certissima erosione Intestinatorum & Ventriculi.

Stimulare] Faecibus alvinis mista (36) Intestina ad digestionem stimulat (37), & si regurgitet, famem excitat in Ventriculo. Si corrupta admistione acidi desinat agere, utique obstructions nascuntur, farciuntur intestina, alvus cessat &c.

Di-

&c. expertae FORESTO L. II. Obs. IX. conf. MANITII *Hermam* p. 786. & in Chinenfium medicina P. DVHALDE de efficacis bilis Elephantinae.

[35] Abstergere ea quae tunicae villosae adhaerent, pituitam dividere, excretionem stimulare, pro vero novoque officio bilis proponit BIANCHI, quae & olim a GALENO *de usu part.* L. III. c. IV. VL. V. c. III. & ab omnibus scriptoribus dicta fuerunt.

[36] Olim GALENVS, sed uberius GLISSONIVS, & nuperrime STUARTVS, cum post vulnus vesicae felleae, neque alvum respondere, neque famem ullam subnasci, neque somnum succedere videret, citâ morte sequente, ipsum motum Peristalticum Intestinatorum Bili adscripsit, & cum a recente Chylo somnus nascatur, somni
al.

Dividere] Vitulus pastus lacte vaccino, id in ventriculo coagulatum habet, tum ex propria lactis indole, & ex fermento lactis praecedentis. Ibi pars serosa secedit, reliquum fit caseus viscidus, qui per secundum, tertium, & quartum Ventriculum omni liquida parte perpetuo emulgetur, ut rancescens fere, & tenax caseosa massa sola ad Duodenum perveniat. Sed in Duodeno (38) adfunditur Bilis, & tota materia, quae adeo tenax fuit, fluida per anum exit.

Chylo] Nam & tenacia dividit, & motum peristalticum stimulat, parietes intestinorum detergit, sic ostia vasorum lacteorum liberat.

Appetitum] Nihil magis stimulat appetitum, quam amara, aloetica, absinthiata, & ea quae supplere valent Bilis (39) defectum et debilitatem.

Fer-

alternam necessitatem: *Phil. Trans.* 414. Sed contrahuntur. & excernunt intestina crassa, ubi Bilis acrimoniam deposuit. Intestina contrahuntur, motu peristaltico, etiam in iis animalibus, quibus nulla bilis LEVWENHOECK. *Cont. Epist.* p. 105. Pediculis, acaribus, &c.

[37] Ex bilis copioso adfluxu diarrhoeae MALPIGH. *posthum.* p. 27.

[38] Semicoagulata effluit HELMONT. *sextupl. digest.* §. 35. In cuniculo vidi, Ventriculum plenum lacte in massam grumosam coacto, intestina nihil nisi fluidum mucum continentia.

[39] Quare in animalibus famelicis bilis vesicula magna. in Casuario (apud PARISI-

NOS

Fermenti] Non sensu stricto, nisi fermentum voces,, corpus ea dote praeditum, ut ea corpora, quibus admiscetur, efficaci potentia, in suam propriam indolem mutet. Namque haec definitio aptissime Bili convenit. Quod etiam ex eo deduci potest, quod liquor sit maxime humanus, ut qui non fecernatur ex arteria aliqua in continuum ductum excretorium; sed ex eo sanguine, qui longe plures actiones corporis humani passus sit, quam ullus alius sanguis, expertus actionem arteriarum & venarum Mesenterii, Ventriculi, Lienis, Omenti, reditum per venas ad Hepar, iter alterum per novum genus arteriarum, venam nempe Portarum, alterum iter per venas hepatis, per excretorios ejus folliculos, ductusque &c.

Cy-

nos) in Leone (WOLFSTRIGEL in EPH. NAT. CVR. Dec. I. Ann. II. Obs. & apud du HAMEL Hist. Acad. Reg. sc. p. 265.) Et machinae Bilem retardantes, ut fiat acrior, sunt in eodem genere, diverticulum ante Duodenum in Catopardo ACT. PETROPOL. I. p. 346. septum in vesicula, in eodem, & utrumque in Leone (WOLFSTRIGEL.) sphincter validus in exitu Vesiculae PEYER. EPH. NAT. CVR. Dec. II. Ann. I. p. 203.

[40] *Insertione, in Text.*] Locus est, sed perobscurus GALENI *Administr. Anat.* L. VI. c. XII. ubi videtur describere insertionem ductus Choledochi in Ventriculum: quam tamen longe disertius negat *de usu part.* L. V. c. IV. Ab ipso tamen GA-


Cystica] Quae vel omnis, vel majori ex parte, fuit hepatica (41), neque ad vesiculam potest pervenire, nisi tanta ad duodenum resistantia sit, ut facilius per ductum Cysticum in folliculum remeet. Fit autem acrior, tincta saturatius & amarior, in loco clauso, accedente calore, & quiete (42) (quibus solis omnia in corpore humano magis in alcali vergere incipiunt) resorbtione in venulas minimas:

Hepatica] Cujus longe major est copia, quam cysticae, ita ut paucae ejus guttae diluendo fiant in lixivium, ut quo magis ad interiora se penetrare, in cibos agere, iisque se permiscere possit. DE

LENO mansit haec insertio in oribus hominum, atque a CAR. STEPHANO L. III. c.X. p.191. & NICOLAOMASSA (*Isag. Anat.* c.XIV.) repetita est VESAL. semel omnino vidit L.V. C,IV. & C.VIII. ib. & semel CABROLIVS *Obs. Anat.* XVII. cum observata in eo corpore perpetua nausea, & vomitione: cui simillima est historiae in FerdinandolII. Imperatore, apud FANTONVM *Diff. Anatom.* p.92. Hoc in hominibus, In animalibus frequens est insertio ductus biliarii in pylorum. In piscibus fere universis, deinde in hystrice DVERNEY: *Memoir. de l'Acad. de scienc.* 1692. p. 30. & in Struthiocamelo, *id. ib. & Mem. pour serv. a l'hist. des anim.* p. 178. vel proxime saltem pylorum apud VALISNERIVM. Quae fabricae non debent pro singularibus haberi, cum in jejuno homine, constanter bilis in ventriculum effluat. MORGAGN. *Atvers. Anat.* III. p.55.

[41] XCVIII. not. 8. & seqq.

[42] CCCXLVIII.



DE ACTIONE LYMPHAE PANCREATICAЕ.

§. C.

Pancreas] Ita dictum ab antiquis, quod
fit

[1] *Sub postico, in Text.*] Pancreatis major sedes ponitur pone superiorem sedem Ventriculi, EVST. T. X. f. III. ab ipso Liene, cui ope omenti nequitur, transversim, ut media sedes sit maxime anterior, ad usque descendens a Ventriculo Duodenum (MONRO *Edimb. Ess.*) ubi ante Duodenum aliquantum educitur, WINSL. IV. T. I. EVST, l. c. & de GRAAF in Ic. IV. 320. haftenus continuo crassius, quo dexterius est. Ex ea vero sede, qua admovetur Duodeno, deorsum educitur juxta Duodenum in productionem aliquot aliquando unciarum, quam *parvum Pancreas* vocat WINSL. 324. vidit autem EVSTACHIVS, & depinxit, viderat etiam WHARTONVS *Adenogr.* c. 13. BLAS. *Obs. Anat.* P. IV. *Obs.* XIV. Castore &c. & in homine, & longe magis in cane BLAS. l. c. HIGHMOR. T. IV. f. 1. Tegitur in univsum Ventriculo, & cellulosa fabrica mesocoli una cum Duodeno obducitur, ut Mesocolon & supra & infra se habeat, WINSL. 320. In homine mediocri, maximum omnium in hystrice. PARISIN. p. 125.

[2] *Conglomerata, in Text.*] Ex acinis duriusculis,

sit tota caro *πανεπείας* (3), nempe, totum absque osse aut tendine edule. Posset vocari jure optimo *Glandula salivaris maxima conglomeratione Abdominis*, convenit enim cum WHARTONIANA glandula capitis, figura, fabrica, vasis, natura ductus excretorii, indole ejus Lymphae, quam utraque glandula

lis, qui ope tunicae cellulosa laxioris uniuntur, WINSL. IV. 321. in qua aliquando adipem reperio. Fabrica, pene quae glandulae Parotidis. An ex meris vasculis? ita RVYSCHIVS *Thef.* IV. no. XCIV. VIEVSSENIUS *nov. vas. System.* p. 218. Sed iste quidem, cum excretorios canales orientes vidisse velit, vidit omnino meras cellulosas fibras.

An ex vesiculis? Cum acinosum sit, & in piscibus ejus loco sacculi coeci reperiantur, ex vera, glandulosa fabrica secernentes liquorem. PERRAVLT. *Mecan. des anim.* III. c. III. p. 438. 439. PEYER. *Eph. Nat. Cur. Dec. II. Ann. I. p. 202.* HOFMAN. *ib. cent. IX. X. p. 449.* app. Unum est in Lucio BLAS. *Anat. anim. p. 282.* nonaginta sex in Afello id. p. 262. quadringenta in Salmone GREW. *comp. anat. of the guts* T. XXXI. & quadringentis plura in pisce Lien PERRAVLT. l.c. T. XII. f. 4.

[3] Nomen apud GALENUM frequens est de usu part. L. V. c. II. HIPPOCRATES non habet, licet rem ipsam non ignoraverit AVCTOR I. *περί αδεύων*. §. I. Sed & in Εισαγωγῇ ανατομικῇ LAVREMBERGII reperitur. C. XIII. p. 13. namque & ARISTOTELI cognitum fuit.

la secernit. Longitudo est fere sex unciarum, (4) latitudo duarum, pondus quarta librae pars.

In-

[4] Haec omnia varia reperio apud diversos Auctores. HEISTERVS trium unciarum pondo facit, WHARTONVS quinque, existimaverim etiam majus esse. Longitudo major quam sex unciarum, eadem pene quae ventriculi, ut justo brevius depinxerit EVST. l. c.

[5] *Coeliacis, in Text.] Arteriae* Pancreatis plussculae, incerto numero, proveniunt ex Arteria splenica, sub Pancreate ad Lienem pergente. EVST. T. XXVI. f. II. IV. VESAL. L. V. f. IV. Sed & alias habet, in parte quae Duodeno adjacet, a Duodena WINSL. III. 186. & Pylorica, & a Gastro-Epiploica utraque WINS. IV. 325. III. 192. & a Mesenterica superiori id. III. 197. maxime, quando haec Duodeno dat. *Venae* simili origine, ex Vena splenica, per proprium sulcum Pancreatis pergente supra Arteriam, VESAL. p. 262. M. RVYSCH. *Epist.* IV. T. IV. f. 2. EE. tum ex Duodena, GALEN. de *Ven. diff.* c. 13. Pylorica, Gastroepiploica dextra WINSL. III. 245.

Nervi a Plexu semilunari abdominis, a Mesenterico plexu, ab hepaticis WINSL. III. 406. a splenicis WINSL. l. c. 408. &c. Haec vasa substantiam Pancreatis perrepunt, in cellulosa fabrica, & suum quilibet acinus fasciculum habet.

Lymphatica vasa, non infrequentia sunt, visa MARCHETTO *Anat.* p. 40. ad hepar euntia: & PECQVETO contra RIOL. p. 116. Debet autem cura adhiberi, ne

§. CI.

Inspida] Observaverunt BRVNNER⁽¹⁾ & SWALWE⁽²⁾ contra alios eius aevi medicos. Sapor adeo dulcis est & blandus, ut ab Italis referatur inter cupedines, & vocetur *bocca saporita*. Et si quidem aliquando falsus sapor in homine appareat⁽³⁾, oritur is omnino a sale marino, quo copiose nutrimur: eum enim quotidie ad semunciam adsumimus, neque unquam⁽⁴⁾ mutatur in natu-

confundantur cum vasis lacteis, circa centrum mesenterii dispersis, quae passim ab ASELLIO, VESLINGIO & veteribus tribuuntur Pancreati. conf. van HORNE de *ductu Chylif.* p. 278. edit. LIPS.

[1] *Exper. circa Pancr.* lll. p. 19. 20. turbidum, albicantem, falsum. Quibus experimentis simillima sunt PECHLIN. de *purgant.* p. 510. & in *metamorph. Apoll. & Aescul.* p. 112. 113. BOHN. l. c. *Progymnasm.* X. p. 146. VERHEYEN L. ll. p. 75. MORGAGN. *Advers. Anat.* lll. p. 35. LAMY *disc. Anatomique.* NEEDHAM. de *form. foet.* c. IV. Sed & ipse GRAAFIUS, Sylvianae sententiae propugnator, saepius falsum, quandoque insipidum vidit, de *succ. Pancreat.* c. IV. p. 407.

[2] Nugatorem cur citat PRAECEPTOR? qui nihil solidi experimenti habet, & agnoscit spiritum acidum sub volatili latentem *Pancr. Pancrene* p. 121.

[3] Quare non a sale humano, qui affinis sali ammoniaco in sanguine & omnibus humoribus nostris abundat?

[4] In sanguine & lente crystallina hominis salis marini cubos vidit LEVWENHOECK. *Arcan. natur. detect.* in *Epistola*, earum quae exstant, *prima*, p. 8.

naturam nostram, nam ex urina, per integros sex annos aequè perfectus omni dote sal marinus educitur (5).

Copiosa] Ita ut per experimenta GRAAFII (6), & NVCKII, intra octo horas ad drachmas duas, tres, & integram unciam, ergo intra viginti quatuor horas ad unciam unam, duas, tres, fecernatur in cane, qui totus vix decem libras superat; cum interim aperto abdomine, remotis viribus musculorum abdomen comprimentium, squalentibus visceribus, dissipato emolliente halitu abdominis, constrictis a frigore vasis excretoriis, turbata tota animali oeconomia per cruciatus miserrimae bestiae, insigniter certe inminuatur secretionis ubertas. Quare si humani corporis insigne pondus cum canino (7) conferas; si Pancreatis rationem ad reliquas salivales (8) glandulas, (quibus certe omnibus

[5] In de stillatione Phosphori ex urina putrefacta manet sal marinus in ea massa, quae fixa superest. *Elem. Chem. II. Proc. XCV. &c.*

[6] Molosso cani, aperuit abdomen, Duodenum pertudit, ductui Pancreatico, in cane libero, inseruit lagenulam, difficillimo experimento & quod raro etiam inventori successit. Stillaverunt intra octo horas drachmae duae, quatuor, & in molosso uncia integra, l.c. c. V. p. 416. SCHVY-LII experimentum monstrosam habet quantitatem, uncias duas intra trihorium, de GRAAF. ib. p. 421.

[7] Facile triplum.

[8] Ex WHARTONI observationibus Parotis est

bus in unam summam conjunctis, Pancreas amplius est,) fecernentes tamen intra viginti quatuor horas, plenas uncias duodecim (9); si aestimes perpetuam Pancreatis agitationem ab incumbente septo transverso, ab innixo Ventriculo, a musculis abdominis, cum salivales glandulae (10), soli cuti subjectae, debilioribus respirationis atque deglutitionis musculis, neque perpetuo, neque adeo valide exprimantur: Deinde fotum ab halitu universum abdomen emolliente; diametrum insignem ductus excretorii (11); vim proximi Cordis in arterias Pancreaticas (12): Ex iis certe omnibus concludemus, plus fecerini in Pancreate, quam in salivalibus glandulis, & pondus succi intra viginti quatuor horas vix intra tres libras fore. In piscibus (13), & insectis (14) proportio Pancreatici liquoris

est drachmarum quatuor cum semisse, maxillaris, duarum cum semisse, sublingualis unam vix superat, omnes ergo salivales sunt unciarum duarum, sed pancreas quincuncem pendet. id.

[9] LXVIII. not. 4.

[10] Conf. LXV. not. 1. 12. LXVII. not. 1.

[11] Qui fere lineae diametrum habet. Digitus capax in cachectica PEYER. *Parerg. Anat.* p. 182. 183.

[12] Ratio haec inverti potest. Cor enim proprius est salivalibus, si iter sanguinis respiciamus, & ductus rectior.

[13] Inmensa vis pancreatum (vid. not. 2. & conf. GESNER. *histor. anim.* L. III. de pisc. p. 364. & passim GREW. l. c.)

[14] An de cicadis PRAECEPTOR? quibus agmen

liquoris ad alimenta multo major est, cum pisces exstent, quorum Pancreas Hepate majus sit.

Cordis] A quo, solo septo transverso & Pericardio distat. Huc etiam succussio ab Aorta pone Pancreas incedente, & a vicina arteria Coeliaca, & Mesenterica, & Splenica, revocari debent.

Acida] Mirabile videtur, quod ingeniosissimus SYLVIVS (16), Chemicus non vulgaris, & post eum tot egregii viri, Anatomices peritissimi, adseruerint res adeo falsas, & adseruerunt adeo pertinaciter. Opinione conceperant animo, huic plus tribuerunt quam aut oculo, aut veritati. Exstat chemica definitio acidi (17), nota fuit omnino SYLVIO. Verum ex tam multis proprietatibus

agmen Glandularum ad extremum Intestinum positum adest. MALPIGH. *de Bomb.* p. 26.

[15] *Affiduo, in Text.*] Quare fere perpetuo vacuus reperitur (SYLV. *Diff. Med.* II. p. 14. DIEMERBROECK. *Anat. L.* I. c. X. p. 43. 44. Pleno tamen flumine se exonerantem BOHN. l. c. *progymn.* X. p. 40.

[16] Doleo vices naturae humanae, quando errores manifestissimos, solo confirmati animi in veritatem renixu, video defendi, vid. SYLV. *Diff. Med.* X. §. XXXII. seqq. & DISS. VIII, ubi ex acidis faecibus, & bile aeruginosa, aciditatem succi pancreatici tuetur. Hanc sectam secuti sunt SCHVYLIVS, de GRAAF, HARDER (*prodr. Physiol.*) DIEMERBROECK, &c.

[17] Conf. LXXVI. not. 14.

prietatibus acidi, ne una est, quam succus Pancreaticus ostendat. Namque I. Sapor non acidus est, in sano homine. Admixtus semicoctus cibus, vel morbosa aliqua mutatio videtur effecisse, ut aliquando de acido aliquid habere visus sit. Neque potuit GRAAFIUS (18) sub oculis Patroni & Praeceptoris SYLVII, adeo omnem sinceritatem ejurare, ut renuerit fateri, succum saepius falsum, quandoque insipidum, saepissime acido-falsum, & nonnisi *quandoque* acidum sibi visum esse. Experimentum vero, quod excitat, in nauta Andegavensi (19), quem calentem secuit, & in pancreatico succo acidum saporem gustu percepit, minus videtur exquisito studio institutum, & aliquid de imperfecto chymo irrepsisse. Sapidum autem omnino falsum; & in brutis animalibus, non utentibus sale communi, insipidum, quod BRVNNERVS & ipsa res docet. Neque tamen negamus accescere posse in iis morbis, ubi praepotens acidum abundat. II. Nullo experimento unquam visum est efferbuisse cum ullo alcalino sale. III. Originem ducit ex sanguine, qui in proxima Arteria Coeliaca, alcaliscebatur, ipso iudice SYLVIO. Sed ex alcali oriri acidum, inaudita est Chemicis metamorphosis, neque in ullo experimento visa: ut plane

[18] *De succ. Pancr. in oper. p. 407.* est autem Dissertatio inauguralis GRAAFII.

[19] Sed etiam id evertit PECHLINVS, producto teste, contrariam sententiam, & confusam historiam totius experimenti enarrant, *Metam. Apoll. & Aese p. 112.*

plane fidem superet, tantam mutationem in brevissimis canalibus, brevissimo itinere, contingere potuisse. Respondebunt, succum Pancreaticum ex spiritibus (20) nerveis fcerni, spiritus vero subacidæ naturæ esse. Ita SYLVIVS. Verum non liquet, quare spiritus animales, subtilitate sua omnem inquisitionem nostram effugientes, potius dicamus acidum esse, quam vero omne aliud. Deinde subtilissimi liquoris eam copiam excerni, quæ generando succo Pancreatico sufficiat, neque id credibile videtur. Et de-
nuo, ipsi spiritus nervei, nati ex sanguine alcalescente, eadem difficultate potuerunt acidam naturam esse adepti (21). IV. Succus Pancreaticus non tingit rubro colore syrupum violarum, aut Heliotropii succum (22); neque lac coagulat &c. (23). Unum
superest,

[20] Primum WHARTONVS l. c. c. XII. p. 73.

deinde SYLVIVS *Diff. Med.* VIII. p. 40.

Prax. Med. L. I. c. LIII. p. 319.

[21] Conf. INST. MED. CCLXXVII.

[22] Tingere adfirmat VIRIDETVS *de prim. coct.* L. II. c. 3. Sed post similem, falsamque adfirmationem cum de saliva fidem non admodum meretur. LXV.

[23] Coagulare SCHVYLIVS, DIEMERBROEKIVS. Existimo eos liquamen ciborum acidum junxisse Pancreatico succo. Excitatum enim, & gustabile acidum requiritur ad lactis coagulationem, & succi Pancreatici tantus acor, qui tingat specilla argentea, visus VESLINGIO *epist. postb.* LVII. MAVRITIO HOFMAN. in HORN. p. 81. omnino manifeste morbi est effectus.

superest, quo SYLVIVS se tueatur, occultum in eo succo acidum latere. Sed nihil agit (24). Namque id acidum, quod vires non exferit, quae possint phaenomenis suis ejus naturam declarare, id acidum, longe certe minus valebit perficere efficacissimas effervescentias, quibus destinatur a SYLVIO. Et adparet utique, nullam fuisse rationem, quare SYLVIVS acidam naturam adfingeret succo Pancreatis, praeter necessitatem systematis, quod pugilem requirebat acidum, ut cum alcalescente bile confligeret.

Alcalina] Id quidem cum majori specie veritatis licuerit adfirmare, & placuit adversariis sectae SYLVIANAE. Verum & ea non exquisita vera est. Conf. XCIX. not. *alcalica*; eadem enim argumenta etiam hoc loco valent.

Intestini] Tota, quam late per Physiologiam, Pathologiam, & Praxin medicam patet, SYLVIANA secta, innititur huic uni hypothese, effervescentiae Bilis alcalinae, cum succo Pancreatico acido.

Quando

[24] Conf. contra Chemicos BOYLE *Chymist. scept.* p. 109. &c. PECHLIN. l. c. p. 114.

[25] *Simillima, in Text.*] Uti visum plerisque, BRUNNRO de *Lymph. (Pancr. c. IX. p. 120. SYLVIO Diff. Med. II. STAHLIO Theor. Med. p. 370. BIANCHO. hist. hep. p. 92. 93. 94. similes glandulae, ductus, succus ipse spumosus, aqueus, subviscidus, finis in canalem alimentarium &c.*

Quando vero LVDOVICVS LE VASSEVR (26), quo nomine ipse CAROLVS DRELINCOVRTIVS (27) latere voluit, in libello *de Triumviratu humorum*, effervescentiam istam joculari stylo acriter inpetiit; & diversa via DEUSINGIVS (28) adversarium SYLVIVM experimentis potius, quam ratiociniis iussit pugnare; prodiit adsertor SYLVIANAE sententiae FLORENTINVS SCHVYL (29), & in libro *singulari de Medicina veterum* (30) novum experimentum proposuit, non debere negari effervescentiam omnem inter Bilem, succumque Pancreatis, etsi extra humanum corpus confusi liquores, non videantur effervesce, neque in cadavere, sed in vivo animale experimenta facienda. Ergo in cane vivo, aperto dextro hypochondrio, ligandum esse Duodenum intestinum, ad quatuor digitos supra insertionem ductus Choledochi, ligandum denuo digitis tantundem infra eum ductum, tunc retrudendum intestinum in abdomen vivi animalis, & misero concedendam quietem. Sed eidem, post alii, quot

[26] *De Sylviano humore triumvirali* Paris. 1668. 8. & alio scripto 1673.

[27] Collega SYLVII, acer HIPPOCRATICVS.

[28] Tuli scriptorum sunt, in *sylvam Echo*, Tres dissertationes *Antisylvianae*, *sylva caedua*, *Sylva jacens*, *de Chyli & foecum secretionem*, scriptae annis 1663. 1664. 1665.

[29] Professor Botanices LEYDENSIS, cujus exstat *Catal. plant. hort. Lugd. Batav.* 1668.

[30] Anno 1670 conf. de GRAAF p. 425

„ quot horarum intervallum , aperiendum
 „ denuo abdomen, atque tunc conspectum
 „ iri, particulam Intestini ligati, turgi-
 „ dam, fervidam, tensam, quae dissecta,
 „ spumam cum valido faetore ejiciat, & ita
 „ ad oculum manifestum fore „ *utique*
effervesce Bilem cum succo Pancreatico.
 Triumphabat secta SYLVIANA quasi hoc
 experimentum finem inposuisset bello. Sed
 praestitisset considerasse, intra duas constri-
 ctiones, cujusvis omnino Intestini (31),
 coërcitum elasticum aërem, mistum cibis,
 cohibito libero motu, dum interim copiose
 in loco calente generatur, se expandere vi
 valida, distendere constrictum Intestinum,
 spumas agere cum intertrita alimentorum
 materia, & lymphâ Intestinali, calere in-
 flammatum Intestinum, rubere, & nasci
 omnia omnino phaenomena experimenti
 SCHVYLIANI, si quam maxime nullus
 in rerum natura adesset succus Pancreaticus,
 bilis nulla. Et succedere id experimentum
 in quacunque parte fistulae Intestinalis, ne-
 que persistere effervescentiam, si resectio,
 aut resolutio Intestini viam aëri liberam
 reddiderit. Non erat itaque, cur insultarent
 SYLVIANI (32) veritatis adsertoribus:

Imo

[31]. In cuniculo, quindecim unciarum distantia
 a Pancreatico ductu inseritur Bilarius.
 In eo animale ligavit Duodenum VER-
 HEYENVS, secuta sunt experimenti
 SCHVYLIANI pleraque phaenomena, cum
 nulla fieret utriusque liquoris commistio
 L. 11. Tr. I. c. 18. p. 80.

[32] Cum imprimis experimentum a veracissimo

Vi-

Imo vero, in eodem vivo animale, si ligatura absit, nulla fiet effervescentiae apparitio, & resecto Intestino, placide adparebit confundi bilis cum liquore Pancreatis. & ex bove recens exemta de folliculo Bilis, cum ejusdem animalis succo Pancreatico miscetur placidissime, uti aqua in aquam se absque renixu inmittit. Imo vero, in iis animalibus (33), quorum Choledochus ductui Pancreaticus se inserit, adeo arcto loco, & clauso, confusi liquores, non effervescunt. Neque infeliciter aut cibos coquant, aut vitam degunt, ea animalia (34), quibus remotissima sede a Choledochus ductus inseritur Pancreaticus.

Diluendo] Succus Pancreaticus tenuis est, cras-

viro IOH. BOHNIO, institutum, non successerit *Progymn.* X. p. 141.

[33] Ut in Homine, cui adeo vicini ductus bilem vehens atque Pancreaticus, ut saepe omnino bilis Pancreaticum ductum visa sit subiisse BARTHOLIN. *Anat. renov.* L. I. c. XIII. MORGAGN. *Advers. Anat.* III. *anim.* 19. p. 35. Ita se habet in animalibus plusculis, Vulpe, Fele, Ove, Equo, Elephante, Fulica, &c. Quibus utique efferbuiscent hi succi, etiam prius, quam subiissent Intestinum.

[34] In hystrice distantia viginti unciarum *Mem. de l'Acad. des scienc.* 1691. In Struthio-camelus trium pedum intervallo *Mem. pour serv. a l'hist. des anim.* p. 178. In cuniculo unciarum quindecim, teste GRAAFIO. Fracta est utique utriusque liquoris vis prius quam misceantur, & vita atque coctio ciborum effervescentia ea non indiget.

crassior chymus, viscidus succus Intestinalis, omnium crassissima cystica bilis, quae aliquando in fila potest duci. Verum sapo non agit, nisi aqua dilutus; ita neque bilis efficaciam suam exseret, nisi diluta. Id officii praestat succus Pancreaticus. Et haec ratio princeps est, quare longe plurimis animalibus (35) Pancreas in Duodenum Intestinum se exoneret, aut eodem ostio cum Choledocho ductu, aut certe proximo. In avibus rapacibus (36), quae rarissime aut nunquam bibunt, videtur vice potus esse.

Adaptant] Dum bilem admiscet, abstergit intestinale gluten, particulas crassiores in eam tenuitatem dividit, qua possint adeo angusta oscula subire.

Bilis] Ita diluitur, ut magna quidem copia admisceatur alimento, nullum tamen amaricie indicia relinquat, vel in Chylo, vel in faecibus, cum faeces tamen flavo calore manifesto tingat. Nempe bilis he-

[35] Respondet conjectura experimento. In iis enim animalibus, quibus ductus Pancreaticus longius remotus est a Bilario, vesicula, vel nulla est, vel exigua, non tanta ergo dilutionis necessitas. Nulla in Lepore, Cuniculo, Struthiocamelo, exigua in hystrice.

[36] Et haec conjectura experimento confirmatur. Nempe aves, quibus rostrum aduncum est, non bibunt ARIST, *hist. anim.* LVIII. c. III. p. 1017. Et iis avibus majus pancreas est, longe juxta tractum intestinorum productum. Vide PARISI-
NOS.

hepatica, ex propria indole tenuior est, & simul magna ratione superat quantitatem bilis cysticae. Deinde eandem cysticam bilem obruit lymphæ Pancreatica, ea ratione, uti magna lactis vis, pauxillum absinthii, aut mercurii sublimati obfuscat. Neque tamen inde deducendum cum HELMONTIO (37), quod bilis faeces alvinas non tingat. Nam dum bilis valet, faeces flavæ sunt, & eo intensius flavæ, quo bilis efficacior. Quam primum vero bilis deficit, quod in Ictero observamus, faeces albæ secedunt. Et non videtur adeo a fide remotum (38) esse, quod parcissima copia meracæ bilis (39), ab uberrimo confluxu succi Pancreatici, & Intestinalis, glutinis

[37] Triplici experimento demonstrat HELMONTIUS, faeces non amaras esse, exemplo virginis, furiosi, & pueri, qui omnes propria excrementa devoraverunt, & quibus omnibus aquosæ dulcia visa sunt instar pomorum putridorum, *sextupl. digest* §. 36. 37. p. 171. 172. Neque desunt exempla PAPARELLII, & aliorum *σκατοφαγῶν*.

[38] Princeps causa videtur putredo, quæ acidus, amarus, dulces, alios sapes, omnesque odores confundit, ut brassica putrida vix a stercore differat.

[39] Inde Animalia, quibus ductus Pancreaticus destruitur, fiunt magis famelica WOLF. *vom gebr. der Thier. und Pflanz.* §. 74. & INST. MED. Cll. not. 11 & c. Et Struthiocamelus, cui uterque ductus admodum distat, famis est perditissimæ.

tinis PEYERIANI, ipsorum demum alimentorum contraria indole, ita infringi possit; cum aliis experimentis constet, contrariae naturae liquores, uno momento, sola confusione, saporem, omnesque dotes mutare. Ita amarissimae muriæ, quæ fit Argento in aqua forti dissoluto, si admisceatur sal marinus, subito perit amaricies, argentum in pulverem subtilissimum cogitur ad fundum vasis, & muria falsissima redditur. (40)

Immutare] Etiam id de natura salivæ est. Vacca ex omni herba acida, amara, aromatica, idem lac dulce & blandum conficit. Femina ex omni cibo (nisi spirituosus fuerit, vel singulari, aromatica vi excellat) idem lac præparat, & puero exhibet. Ea mutatio debetur adfusioni humorum nostrorum, salivæ oris, Pancreatis, Ventriculi, Bilis.

Redire] De tribus iis libris lymphæ Pancreaticæ, quæ quotidie in Intestina confluunt (not. 6), ne Drachma per alvum exit, in statu secundum naturam, cum faeces ficcissimæ sint sano homini. Superest ergo, ut resorbeatur in venas (41) aliquas; & cum brevissimum sit iter (42).
po-

[40] *Elem. Chem.* II. *Proc.* CLXXXVI.

[41] Vel Lactæas. quæ lymphaticum humorem vehunt, in experimentis LISTERI, & MUSGRAVII. Vol. III. p. 102., vel Mesentericas INST. MED. CVI.

[42] Neque enim in omni parte idem tempus requiritur, pro absolvendo circulo sanguinis.

poterit centies intra paucissimas horas re-
forberi per venas, ad cor ferri, secerni ex
arteria Coeliaca, & denuo lymphae Pan-
creaticae nomine in Duodenum effluere.

§. CII.

Duplex] Non quaerimus adeo, an du-
plex sit bilis, nempe cystica ab hepatica
diversa (1), sed longe aliam controversiam
tangimus, quae recentioribus cum Veteri-
bus intercedit. Fundamenta controversiae
haec sunt. In sanguine educto ex secta ve-
na, secedit serum a sanguine, in insulam
placentae instar compacto. In sero vero fla-
va est portio, quam Veteres dixerunt Bi-
lem flavam. Deinde in summa placenta,
ea in parte, quae aëri exponitur, rutila
adeft rubedo, quam magis peculiari nomi-
ne, sanguinem dixerunt. Pars vero infi-
ma, quae vasis solidum fundum contingit, ni-
grior, dicta est Bilis atra, & decolor tan-
dem serum pituitae nomine distinctum est.
Quos quatuor humores statuebant primige-
nios, & duplicem adeo, flavam atramque
Bilem. Verum abusos esse nomine Bilis,
nimis videtur manifestum. Serum enim sangui-
nis flavum est, quod globulos rubros ha-
beat copiosa aqua mistos; Purpura sangui-
nis aëri exposita splendet, quia aëris con-
tactu magis levigatur; & nigrescit eadem,
fi

nis. In Corde uno minuto secundo perfici-
tur, in Pulmone fere intra quintam
partem minuti primi; neque hic moram
per arterias longam fore existimabile est.

[1] Conf. XCVIII. not. 11.

si inversa vasis fundum contingat. Neutra, ne minimum quidem habet indicium bilis, neque est proportio aliqua liquidi peculiaris, & parci, ad partem sanguinis praecipuam & copiosissimam (2).

Excrementum] Veteres statuerunt chylum vi facultatis coctricis elaboratum, per facultatem adtractricem venarum Mesaraicarum ad Hepar trahi, ibi a vi αἱματοποιητικῇ in sanguinem elaborari, & eadem opera Bilem (3) tanquam sanguinis excrementum secerni, inque choledochum ductum depelli, Omnia haec admittere possumus, si facultatum vocibus sanum sensum adjungamus, nisi quod, neque Chylus omnis ad Hepar feratur, neque ibi mutetur in sanguinem. Non tamen negaverim, aliquam Bilis portionem, venis Mesaraicis resorbtam ad Hepar pervenire.

Praestat] Multa bona praestat corpori humano, imo vero tanta bona, ut a recta temperie Bilis magna pars bonae valetudinis pendeat, ea vitiata laboret. Ex primariis est instrumentis praeparandi Chyli. Ea deficiente, in ictero, cruditates, faeces albae (4), praedominium acidi in primis, ut vocant, viis. Ea itagnante, calculi hep-

[2] INST. MED. CCXXVI. CCXXVII.

[3] AVCTOR l. περὶ νοσῶν L. IV. §. VIII. p. 125. ARISTOTELES de part. animalium, L. IV. p. 1172. 1173. GALENVS de usu part. L. V. c. III.

[4] Conf. XCIX. not. 6. & in eodem ictero, ex Bile in sanguinem retroacta, GALEN. de usu part. L. V. c. IV. dissolutio sanguinis in aquam, icterus niger, Hydrops.

patis ductuum choledochorum, vesiculae fellis, chyli viciata confectio (5). Ea nimis dissoluta, morbi dirissimi, dysenteriae (6), diarrhoeae variae, febres putridissimae, & atrocis indolis.

Illud] HELMONTIVS scripsit ante cognitum motum sanguinis (7) in circulum, & si aliquantum supervixit, in ea aetate & fama, systema semel exornatum mutare noluit, neque pene potuit. Cum vero, praeter circulum sanguinis, nihil sit, unde possit oriri in corpore humano calor; interim vero cibi, etiam frigidissimi, & mortui, in similem, vitalemque calorem incenduntur, & in iis, quod acidum fuit, in falsam volatilem naturam abeat, mutatione satis difficulter explicationem recipiente, quaesivit omnino vir *χημικότητας* causam adeo mirabilium apparitionum, neque

[5] REVENHORST *de mot. bilis.* p. 140. alvus dura & dolores in Duodeno periodici &c. HOFMAN. *Med. system.* V. P. 11. c. 111.

[6] Vetust est Theoria. Huc febres Bononienses malignae, certo funestae, nisi accederet fluxa alvus, cum in cadaverum Ventriculo & Intestinis uberrima bilis reperiatur BORELLVS apud MALPIGH. *posth.* p. 127. Neque tamen id perpetuum. Bilem dulcem, & aquosam in homine extincto febre continua BIANCHI *hist. hepat.* 11. p. 942. crassam & nigram, qualis redditur ab admistis acidis in peste extinctis DEIDIER *Essais sur la bile des pestiferés.*

[7] Mortuus est anno 1644. primum scriptum HARVEYI prodiit anno 1628.

que invenit aliam, praeter *Fermentationem* five miscelam principiorum contrariorum, ex qua calor & motus cum toto systemate communicari queat. Namque per experimenta noverat HELMONTIVS, ex frigidorum corporum effervescencia oriri calorem insignem, exemplo olei vitrioli, quod cum fixo tartari sale, ingentem aestum concipit. Cumque praeterea apud FERNE-
LIVM legeret, Pancreas sedem esse chronicarum febrium, & succum aliquem ibi parari, qui cibo adfunderetur, & praeterea, bilem longe amarissimam videret accedere, facile factum est, ut persuaderetur (8), ex his liquoribus mistis fervorem aliquem in Duodeno oriri, qui toti machinae calorem & motum impertiret &c.

Sylviano] Facile ferebantur errores isti in HELMONTIO, vix meritori ullam excusationem in SYLVIO, gnaro utique anatomes, & de motu sanguinis in circulum probe edocto. Ea tamen fuit in eo imitandi HELMONTII cupido, ut non in Duodeno solum statueret effervescere cum succo Pancreatico Bilem; sed in corde dextro (9), iterato effervescentiam fieri, inter

[8] Fateor, nihil hujus hypotheseos me invenire in HELMONTIO, dixit equidem bilem esse salis & volatilem, & a Bile acidum cibum in similem naturam elevari, *sextupl. digest. §. 3. de Pancreatico succo, & de Pancreate omnino ne quidem dilucide cogitavit. Calorem vero in sanguine oriri a sulfure & sale volatili sanguinis in corde confricatis (in sole Tabernacul. p. 621. 622.*

[9] Conf. INST. MED. CLXXVII.

inter Chylum, Lympham & succum Pancreaticum, acidae naturae liquores, & alcalinum, bile volatili foetum sanguinem: Et ab hac ipsa effervescencia oriri omnem in corde & universa machina vitalem motum. Requirit itaque ad vitae conservacionem alcalini salis cum acido pugilatum: Verum fuisse haecenus demonstratum est, Bilem non esse alcalinam (XCIX. not. 12: 20.) succum Pancreatis non acidum (CI. 16. 24.) & praeterea dicetur ad hunc ipsum §. CII., absque succo Pancreatis omnino animal vivere posse, uti vivunt, quae vel solo acescente lacte §. L. vel sola alcaliscente carne nutriuntur. Quibus omnibus, de natura liquidorum confluentium dictis facile adparet, subrui omnia, quae de eorum effervescencia adeo confidenter dicta fuerunt.

Intestina] Dictum est, quod SYLVIVS tribuerit motum sanguinis intestinum conflictui inter acidum & alcali, acidum nempe liquorem ductus Thoracici, ex succo Pancreatico, Chylo & Lympha commistis, atque alcalinam cum sanguine bilem, qui contrarii liquores jam ab ipso duodeno configere incipiant (10), nullas inducias facturi in ipso corde dextro. Verum si quam maxime in Duodeno effervescerent, non intelligitur, qua ratione ea pugna possit per tot angustias, & anfractus, perren-

[10] Et repetito configant in corde dextro DISS. MED. X. p. 55. 56. conf. INST. MED. CLXXVII.

rennis esse, cum praeterea diluentis, & innocuae, & insipidae Lymphae adeo magnavis adfundatur: neque adparet tantas ei fore vires, ut adeo validum motum excitare posset, qualis est sanguinis ex corde projecti. Mirari certe licet & sani & acuti ingenii homines, potuisse systema serio proponere, ex quo adeo absurdae consequentiae uberime deduci possunt.

Bile] Ut bilem diluat, chylo misceat, adjuvet efficaciam ejus saponaceam. Nempe lana sordida sapone repurgatur facillime, si cum aqua calida concussus resolvatur; lentius, si cum frigida misceatur; omnino non repurgatur, si sapo solidus, absque diluente humore admoveatur.

Tuto caret] Omnino id videntur innuere experimenta BRUNNERIANA (11); Nempe ingeniosus homo canes omnino multos, pancreate spoliavit, qui superstites fuerunt, & satis commode vixisse visi sunt. In iis animalibus videtur omnino defectus liquoris Pancreatici suppletus fuisse secretionem tanto uberiore liquoris gastrici, & Duodenalis (12). Deinde, non demonstra-

[11] Qui, dum regnabat SYLVIANA secta, difficillima administratione anatomica eam coepit evertere. Namque alias pancreatis ipsius majorem partem destruxit, *Exper.* I. II. IV. Alias ductum Pancreaticum, aut ligavit, aut resecauit, *Exper.* III. V. VI. VII. VIII. Animalia superfuere omnia, neque minus famelicæ, aut tegnioris coctionis.

[12] Quod ipse BRUNNERVS contendit in scripto suo *de Gland. Duoden.*

stratum est, canes absque omni incommodo fuisse victuros, si superfuissent diutius (13). Omnino vero & utilem esse, & pene necessarium liquorem pancreatis, demonstrat canalis, quo vehitur, regeneratio (14), observata BRUNNRO. Neque potest liquor ideo vocari inutilis, quod noxa ejus non praesentissimis damnis canem affecerit. Quis Lienem supervacaneum esse adfirmet? sed eo animal carere potest. Imo vero inutilem (15) esse, vel vilissimam particulam

cor-

[13] Objectio est VERHEYENI. L. 11. *Tract. I.* c. VI. nempe nullus canum ultra tres menses superfuisset. Constat autem, scirrhos maximorum viscerum, etiam diutius absque destructione reliquarum functionum tolerari posse.

[14] Et bis omnino. Et in priori Experimento, VI. p. 52. portiones dissecti ductus se comprehenderunt, & ita in unum coaluerunt, ut etiam liquido via per renatum tubum pateret. In altero, novus omnino ductus se in Choledochum porum aperuit. Sed is prius jam adfuisse videtur (XCVI. not. 8.) auctus post destructionem ductus majoris, etiam alibi visus BRUNNRO *Exper. VII. conf. PEYER. Observ. Anat. p. 68.*

[15] Defendit impiam sententiam LAMY. adfert exempla partium corporis humani, quarum utilitas ignoratur, & quibus absque noxa caremus, pilorum, pericardii &c. (*discours anatom.*) De pericardio, falsae sunt observationes, conf. INST. MED. CLXXVII. de pilis, utilitates aliquae notae sunt, aliae, quod subtiliores, possunt latere;

corporis humani, id quidem refragatur divinae sapientiae **ENTIS SUPREMI**, quod ita fabrefecit corpora humana, ut exemplar essent perfectionis inter terrestria corpora supremæ. Exsistunt non paucae historiae, uti pulmonum (16) alter, ren, Lien (17), Brachium, femur, a corpore remota, vitam tamen reliquerunt, non ideo inutilia. Sed id certe evincit **BRUNNERVS**, quod voluit evincere, nempe Pancreas non adeo necessario requiri ad vitam, atque **SYLVIO** quidem placuit. Id non evicit, animal, cui Pancreas refecaretur, aequè tuto & commode vivere, atque victurum erat, si ea parte privatum non fuisset.

De universa quaestione videtur omnino, hominem in suo genere ad archetypum propriae gentis, diligentissime & perfectissime fabrefactum esse, si vel maximæ dentur aliae perfectiones, aliorum generum, quibus careat.

[16] **MALPIGH.** *de Lien.* c. VI. p. 302 &c.

[17] Vidi pulmones in hydropè pectoris adeo compresos, & innatos Pleurae, ut nullos adesse incauto videretur, certe tribus lineis vix crassiores; Renes consumptos, ut coriaceus faccus pure plenus reliquus esset, Hepar vomice exesum &c.



PROPVLSIO CHYLI IN VASA
LACTEA.

§. CIII.

Rectis] Fibrarum longitudinalium eae (1) quae sunt in ea sede, cui nequitur Mesenterium, non adnectuntur tunicae communi, ut quae ibi loci nulla est, & suppletur cellulosa fabrica. Quare cum firmamento destituantur, non agunt. Eae vero longitudinales fibrae, quae in obposita convexitate Intestinatorum ponuntur, & a mesenterio sunt (2) remotissimae, adnatae tunicae

[1] Si quidem XCIII. *not.* 8. frequentiores & robustiores sunt fibrae longitudinales, in ea parte, quae mesenterium non recipit, eae contractae, ad carneas transversas, quibus interfertae firmantur, utique arcum suum quaelibet, & omnes, Intestinum in arcum incurvatum extendunt. Quod dum fit, protruditur intra cavitatem intestini semicylindrus aversa a mesenterio, & ejus villosa tunica propellitur versus semicylindrum fixam mesenterio, & ante villosam fugiens cibus, adnatat liberae orae, quae mesenterio respondet.

[2] *Proximi, in Text.*] Videtur PRAECEPTOR ora vasorum lacteorum ponere in ea sola sede intestini, quae mesenterium recipit; sed omnino in omni ambitu Intestini adsunt, uti quidem in brutis animalibus mihi visum est. *not.* 4.

nicae externae, ad eam firmatae se contrahunt, & intestini arcus, dum in rectum extendunt, in rugas contrahunt.

Ora] Praeter vasa lactea, hiant etiam intra Intestina orificia vasorum Mesentericorum, pori nempe ad lentem satis conspicui, qui ceram RVYSCHIANAM admittunt (3).

Peri-

[3] Conf. CVI. Sed oscula lacteorum nemini nota esse alibi dictum XCI. *not. 9.* Nisi quod, per varias conjecturas GASSENDVS chylum per ductum Choledochum resorberi voluerit; MARCHETTUS *comp. anat. p. 40.* & BAK. *de corde per pancreaticum ductum*; per glandulas PEYERI MVRALTUS (*Commerc. epist. post Parerg. II. PEYER.*) quo refero sententiam SANTORINI c. lX. p. 171. per poros proprios DVVERNEY *Aët. Petropol. Vol. I. p. 267.* & per ipsos poros inconspicuos membranarum GLISSON. *de Intestin. c. XXI.* LEWENHOECK *Arcan. Nat. Vol. II. p. 57.* Nos, si conjecturae locus est, patulis & productis villis lactea hiare existimamus, quod analogia venarum suadet, & ipsa mechanice. Vide in hanc sententiam XCI. *not. 9.*

[4] *Lacteorum, in Text.*] Inventores inter antiquos ERASISTRATVS, qui in lactentibus hoedis pro arteriis vacuis habuit (GALEN. *an sanguis in Ven. contin. Vol. I. c. V. p. 121. Administr. Anat. VII. c. ult. p. 197.*) Et HEROPHILVS, qui in glandulis vidit terminari (GALEN. *de usu part. L. IV. c. XIX. p. 282.*) Inter recentiores, in brutis animalibus primus descripsit

psit GASPAR ASELLIVS, (in posthumo opere *de Vaf. lact.*) anno 1622. In homine primus omnium vidit TVLPIVS (*Bartholin. Epist. II. Cent. I.*) HIGHMORI enim amicus, qui 1637. ea demonstraverit in homine (*disquisit. anatom. p. 38.*) non innotuit. Deinde anno 1639. & HIGHMORVS & FOLIVS (*de nova sanguinis via p. 161.*) Illustris etiam PEIRESCIVS in homine vidit, PECQVET. *Exper. nov. Anat. p. 18.* Ab eo tempore VESLINGIVS saepius in homine vidit, & pinxit (*Epist. Posth. p. 61. 64. 66. 67. 69. & Syntagm. Anat. T. VIII. post. f. 1.*) Sed ad BARTHOLINI tempora varie cum Lymphaticis vasis confusa sunt, ut ab ASELLIO c. XIX. HIGHMORO. L. I. P. II. c. VII. & plerique alii Hepati inferi docuerunt, alii ad Uterum (*la COVRVEE apud BARTHOL. Cent. II. Epist. LXIV. p. 609. & EVERHARDVS*) alii ad alias partes deduxerunt. Diu a BARTHOLINO nihil eorum historiae accessit solidi. MOLINETTVS apud RHODIVM *Mant. Obs. 31.* in homine ea vidit, NVCKIVS, ex homine exiguum iconem dedit *Adenogr. f. 1x.* aliam HEISTERVS *Compend. Anat. T. II. f. 8.* suam EVERTSE *de organ. chyl. f. 1. 3.* pulchriorem denique DVVERNOY *Act Petropolit. I.* Cum rariores sint opportunitates, ego semel in homine vidi, ut fere ita se haberent, ad glandulas usque. Oriuntur vasa Lactea, ex utraque parte Intestini, tum ea quae mesenterio non cohaeret, tum ea, quae Mesenterium recipit (*MORGAGN. Advers. II. Anim. L.*) ex ipsa villosa tunica (*DRELINCOVRT. Canicid. XIII. WINSL. IV. 214. PAVLI & BRVNER*

NER. l. c. SANTORIN. *Observ.* IX. p. 171.) ambulant per nerveam, five cellulosam secundam BIDLOO apud EVERTSE de *Org. Chyli* T. I. f. 3., perforant musculosam, efficiunt duos ordines (EVLER. de *Mesent.* §. XII. XIII. WINSLOW 215. DRELINC. *Canic.* p. 698. DVVERN. p. 271.) trunculorum, omnino uti vasa solent (XCII. not. 4.) quorum una series ab anteriore, altera a posteriore convexitate Intestinorum provenit, haftenus absque valvulis (PAVLI *anat. Bils. anat.*) & perforata muscolari tunica, repunt in cellulosa fabrica, donec duo vasorum ordines ad Glandulas Mesenterii conveniant, DUVERNOY p. 274. variis in itinere factis insulis & plexibus (conf. CXIII. CXVI.) jam valvulosa facta RYRSCH. de *Valvul. Lymphat. post ser.* C. II. p. 9. 10. 11.

[5] *Jejuno, in Text.*] Omnes, ab ipso HIPPOCRATE (five AVCTORE περὶ ἀρχῶν ὁ σαρκῶν. XII.) docuerunt maximam alibilis succi resorptionem perfici in Intestino jejuno. Alii addiderunt, vasa lactea Ventriculi, (vid. LXXXVII. not. 32.) quae satis manifesto sunt lymphatica, etiam VESLINGIO visa, l. c. p. 61. In Duodeno, vid. XCVII. not. 10. In crassis Intestinis aliqua etiam, & in cane mihi certo visa, & J. H. PAVLI *anat. Bils. anat.* & NEEDHAMO, chylo plena si canis hora sesquiquinta a pastu secetur, de *form. foet.* c. I. in equo HEISTERO EPH. NAT. CVR. Cent. VI. *Obs.* XXVI. in homine WINSLOW. IV. 218. Conf. BOHN. l. c. p. 160. FOLIVM de *nova sang. via.* WHARTON. *Adenogr.* c. VIII. WALAEVM de *mot. chyl.* p. LXVIII. apud SPIGEL. HIGHMOR. L.

§. CIV.

Peristaltico] Quo motu deficiente etiam Chyli motio & resorbtio deficiunt, expeditissimae, quamdiu is motus superest. Nam in vivo cane, si quidem Lactea Vasa conspicua sint, brevis morae experimentum est, & uno ictu oculi citius evanescunt omnia (2). Huc etiam pertinet observatio, quod in strangulatis vasa lactea diu conspicua maneant (3).

Effervescens] SYLVII (4) haec est opinio, falsae

L. I. P. II. p. 28. Diversa est sententia SANTORINI l. c. p. 170. & LEPROTTI *Comm. Bonon.* p. 123. seqq. DRELINCORTII *Canic.* XI. 9. BRUNNERI *de Gland. Duod.* p. 61. qui nulla concedunt crassis intestinis. Verum negativae conclusiones innumera experimenta requirunt.

[1] *Orbicularibus, in Text.*] Si nempe earum firmior sedes sit in Mesenterio, contracti versus eam partem orbiculi carnei, pellent chylum contra lactea vasa, & offerent. Quod utcumque verum est, non omnino, neque enim inferuntur Mesenterio XCIII. *not. 2.*

[2] Expulso chylo in receptaculum, unde fit, ut ea vasa quae album liquorem vehebant, nunc ferant pellucidum M V S-GRAVE *Phil. Trans.* n. 166,

[3] In experimentis PEIRESCII, TVLPII, & nostro. Nempe chylus, qui diffuit per libera itinera, sistitur ligato Thoracico ductu, & congeritur.

[4] Non invenio. Diserte docet motu peristaltico intra

falsae hypotheseos falsum corollarium. Namque eo temporis momento, quo effervescentia peragitur, intumescit Intestinum, parietes in ampliores circulos expanduntur, delentur juga, villi penduli breviores fiunt retracti, & stringuntur, nulla ergo fit chyli resorbtio plenissimo Intestino. Imo vero declaratum est, qua ratione, penitus certe contraria, perficiatur resorbtio, dum intestinum angustius est, in parte libera contractis longitudinalibus (CIII.) deinde ad sedem Mesenterii se constringentibus orbicularibus, chylum ad lactea vasa propellentibus.

§. CV.

Saliva] Uncias duodecim salivae secerni intra horas 24. excitavimus ex NVCKIO (LXVIII. not. 4.) Verum longe uberior est ea saliva, quae vasis lacteis resorbetur. Namque ea omnis, quae exspuitur, in experimento NVCKIANO, nisi extra corpus effusa periisset, accessura erat resorbtio liquoris, secreta fuisset iterato & saepius intra unum diem (LXVIII. l. c.) Plures ergo librae salivae quotidie videntur subire lactea vasa (1).

Oeso-

intra lactea vasa adigi DISS. MED. II. §. 25. Sed repugnat LOWER. & non recipi vult, nisi quiescente intestino, p. 222. quod etiam convenit sententiae CIII. not. 1.

[1] Quare Salivae & Lymphae Pancreatis tribuit BIANCHVS, quod nunquam coalescant vasa lactea P. I. c. XVI §. 12. p. 93.

Oesophagi (2)] Utriusque copiam haud exiguam adesse adparet, ex magnitudine organi, laxitate vasorum excretoriorum, hiantium libere in cavitatem inanem &c. licet pondus utique definiri non possit.

Hepatica] Hujus eximia quantitas (3) facile aestimatur. Hepar viscus est vastissimum; vasa ejus laxissima, ut aqua per Venam Portarum impulsâ, expedite (4) in venam Cavam, & in ductum Choledochum exeat; & amplissima, si perpendamus ingentem diametrum venae Portarum; ductus excretorius ex capacissimis. Quod si nunc conferas secretionem quae fit in renibus, ubi haud minus tribus libris urinae quotidie secernitur, viscere adeo magna ratione minore (5), duriore; adparebit, haud paucas hepaticae bilis libras quotidie secerni.

Nervorum] Non ideo exigua haec est accessio, quod oculis non potest usurpari. In homine robusto, aëre frigidissimo (6), ut
aquam

[2] INST. MED. LXXIII.

[3] INST. MED. XCVIII. not. 18.

[4] Non invenio apud RVYSCHIVM, & diserte negat; MALPIGHI C. II. de hepate. An huc revocari debent vasa Intestinorum, quae ex Cava vena deduxit RVYSCH? vid. XCII. not. 6.

[5] Non tanta videtur pro Hepate ratio, atque visum PRAECEPTORI. Nam Arteriarum sanguis admodum magna ratione velocius movetur, quam qui in venis est, & magna est sectio Arteriarum Renalium, & iter expeditissimum, ductus demum excretorius facile amplior.

[6] INST. MED. CCCCXXXIII. sub fin.

aquam congeliet, strictis vasis cutis, pergit perspirare subtilissimum fluidum tanta ubertate, ut intra viginti quatuor horas quinque octavas partes efficiat, ejus quod de corpore in excrementa abit. Hoc SANCTORIVS evicit, & fida experientia. Sed in Intestinis, ubi perpetuus calor adest, nervi innumeri, secretorium organum sexaginta palmorum longitudine, secretio subtilissimi liquidi (7), magna ratione debet superare.

Conspicuas] Recensiti hactenus humores perpetuo adfluunt, nihil de eis per alvum secedit in naturali corporis humani conditione; superest ut resorbeatur. Sed una via adest vasorum lacteorum & Mesentericae venae, omnino ergo haec vasa subeunt liquores, qui ad Intestina effunduntur, & soli ea perfluunt, quamdiu jejunamus, feruntur ad sanguinem, & Cor, & iterum ad Intestina. Debilis est objectio non conspicua esse vasa Lactea, fit enim id ab exilitate tubuli cujusvis seorsim spectati, & liquoris, quem vehit, natura diaphana. Vasa Lymphatica, multis vicibus majora, ipse Thoracicus ductus, raro subeunt conspectum, neque fere nisi ligata, quos tamen canales nemo sanae mentis neget suis perflui liquoribus.

§. CVI.

Absorbentibus] Facile evincitur, viam ab In-

[7] INST. MED. LXXVII. not. 22. CCLXXXII.
CC LXXXIII.

[1] *Annon, in Text.*] Celebris est quaestio: Antiquitas
omnis

Intestinis ad venas Mesentericas liberam
esse,

omnis per venas adtrahi succum nutritium,
HIPPOCRATES *περι αρχων και σαρκων*,
GALENVS *de usu part.* IV. c. XIX - XX.
& omnes uno ore. Cum vero viderent,
contrario ductu, ex hypothefi fua, debere
in iisdem venis, sanguinem quidem flue-
re ab hepate ad Intestina, Chylum vero
ex Intestinis ad Hepar, variis machinis
ruentem sententiam fulci re sunt adnisi, &
valvulas in ostiis venarum mesentericarum
vidisse voluit, si diis placet, COLVMBVS
de re Anat. L. VI. p. 165. Et postquam
ASELLIVS novam chylo viam per vasa
lactea ostenderat, etiam tunc laetus in-
vento sanguinis motu, HARVEIVS noluit
recedere a Venis Mesentericis, jam mune-
ri suo paribus, & sanguinem cum chylo
simili ductu vehentibus. BOGDAN, apud
BARTHOLIN. *Centur.* II. *Epist.* LXVI.
LXVII. Deinde partita munera Lactea-
rum & iubarum venarum defenderunt
HYGINVS THALASSIVS SAN-
GERMANVS, WILLISIVS, SWAM-
MERDAMIUS, HORNIVS, BRVN-
NERVS, PEYERVS, BORELLVS,
HARTMANNVS, STAHLIVS, RE-
VENHORST, FANTONVS, RVYSCHIVS
& alii. Neque tamen eo minus BOH-
NIVS, BERGERVS, & BIANCHVS
& fere plerique recentiores contrariam sen-
tentiam sunt tuiti. Sed experimenta facile
resistunt ratiociniis.

[2] *Tenuior, in Text.*] Crassior certe, ut recte
AVZOVY, qui larvatus latet nomine HY-
GINI THALASSII SANGERMANI,

esse (4), quandoquidem & aqua, & ceracea materies, infusae venis Mesentericis, facile penetrant in cavam fistulam Intestinorum, atque universam crustam villosam perpluam reddunt.

Am-

in Epist. post PECQUET. p. 209. ut quae & ab Intestinis in venas, & a Venis in Intestina aërem transmittat, quod in lacteis venis nemini mortalium visum est.

[3] *Biliofa, in Text.*] Urget in primis REVENHORSTIVS *de motu bilis in circ.* p. 36. 44. cui singulari studio, sed nisi fallor, curiose magis quam vere, respondet BIANCHVS *hisor. hepat.* l. c. XVI. conf. CI. not. 6.

[4] Experimentum facile est, XCI. not. 1. neque in homine unquam me fefellit impulsæ aqua, sed & in cane evidentissime successit BRUNNERO *de Gland. Duod.* p. 61. qui villos hiantes & integros, & bifidos, emittentes atramentum, fidissimus testis vidit; in avibus PEYER. *Parerg. Anat. Exerc.* I. p. 32. & DVERNEY apud DVHAMEL. *Hist. acad. Reg. L. II. Sect. IV. c. III.* p. 169. in homine HARTMANNVS & WAGNER. *EPH. NAT. CUR. Cent. I. II. Observ.* CLXXI. p. 366. & ALBINVS *Anat. Intest. ten.* sub fin. Quod experimentum in solis avibus successerat PEYERO, & non successit LOWERO p. 221. 222. Verum contraria ratione MERYVS experimento cognovit, in quadrupede aliquando spiritum Vini ex intestinis in venas Mesentericas penetrasse FANTONVS *Dissert. anat.* p. 124. & olea aetherea eandem viam ivisse I. M. HOFMAN. in VAN HORNE p. 105.

Amplitudo] Venae (5) Intestinorum multis vicibus superant arterias socias. Sed arteriae

[5] Argumento hoc BORELLVS usus est *de mor. anim.* CXCvll. CXCvlll. CXClix. & REVENHORSTIVS. Nempe ponit BORELLVS Arteriam Splenicam esse Mesentericae aut aequalem, aut vix quarta parte minorem. Interim venam Splenicam vix quartam partem efficere venae Portarum; esse itaque sanguinis in vena Portarum quadruplum, ejus qui fluit per Splenicam: & cum arteria Mesenterica non plus advexerit sanguinis, accessionem utique factam esse aliunde, nempe ab Intestinis. Reposuerunt BOHN. in *Progymn.* XI. & BIANCHI, id a lentore sanguinis fieri, qui si ter tardius fluat, vas velit ter amplius. Sed experimentum falsum est. Nam Splenica Arteria adeo non aequalis est Mesentericae, ut lumen non habeat quartae parti ejus aequale. Cum etiam truncus splenicae, Coeliaca, sit Mesenterica minor. Deinde & Mesocolica Arteria, & Duodenalis accedunt Mesentericae, ut certe, si Splenica vena sit aequalis uni quartae parti venae Portarum, omnino & Arteria Splenica, quartae parti arteriarum Intestinalium sit aequalis. Quare adparet, nihil omnino ex diametris vasorum sequi. Dicam, quid res esse videtur. Ut vis aliqua sit in argumento, deberet major esse ratio Venae Portarum Mesentericae, cum Mesocolica, si seorsim inferatur Splenicae, ad Arteriam Mesentericam, Mesocolicam, & Duodenam; quam est ratio venae Cavae ad Aortam arteriam, Jugularis ad Carotidem,

teriae magnam vim liquidi tenuissimi deponunt in intestinorum cavitatem (XCI. 3. &c.) minus ergo liquidi revehant venae, quam advexerunt arteriae, deberent minores esse; nisi aliquid insignis accessionis in venis fieret, quae amplitudinem venarum requirat non tantum non minorem, sed omnino majorem sectione arteriarum.

Fabrica] Omnes rami incurvantur in fornicatos arcus, ex quorum convexitate recti ad Intestina rami producuntur. Quae fabrica, cum in venis Intestinorum solis reperiatur, indicare videtur, aliquid in iis venis fieri, quod in non aliis venis peragitur (6). *Na-*

&c. Verum id experimentis meis non respondet, ab aliis non est tentatum. Et KEILIVS equidem videtur aliquid dicere *Tentam. de secret. anim. p. 69.* quando Aortam dicit esse ad Venam Cavam, ut 324. ad 447. uti fere 5. ad 7. Ramum vero Venae Portarum ad ramum socium Arteriae Mesentericae uti 9. ad 25. Sed ea ratio meis experimentis evidentissime repugnat, neque majorem rationem invenio, quam 23. & 24. ad 30. 13. ad 19. quae dat 529. ad 900. aut 25. ad 36. aut 169. ad 309. longe infra KEILIANAM, & fere eandem, quae 3. ad 5. non remota a ratione Arteriae Aortae ad Venam Cavam, quam in eodem corpore invenimus 84. ad 123., rationem vero Iliacae Arteriae ad venam, 62. ad 86. ut omnino nihil ex his rationibus deduci possit, & si quid possit concludi, etiam contra hypothesin concluderetur.

[6] Neque hoc valet ad demonstrandum. Nam

&c

Natura] Communis venarum est natura, humores recipere & ad cor deferre; five eos humores ab arteriis accipiant, five ex aliqua corporis humani cavitate resorbeant, five ex ipso aëre externo hauriant INST. MED. CCCCXXI. Primum genus est venarum rubrarum; alterius ductus excretorii ex cavis folliculis glandulosis, venae bibulae omenti, ventriculorum cerebri, oris, ventriculi, Intestinorum, de quibus nunc sermo est. Huc vero referri debere venae portarum ramos, facile deducitur ab eo experimento, quo ceram impulsam in cavum Intestinorum tubum emittunt *not.* 4. Quare si quidem patent in intestinorum cavitatem, & si quidem venae sunt, necessario, ex eo intestinorum cavo aliquid resorbtum ad sanguinem & Cor ipsum deferunt. Neque est, cur neget aliquis posse liquida, quibus innatant pendulae venae, ab iis resorberi; Nam & cutis, ut callosa sit in plantis pedum, mercurium vivum cum adipe intritum, ita efficaciter resorbet, ut haec prima & antiquissima sit sanandi venerei morbi methodus & exempla suppetant, quod ipse resorbtus mercurius in globulos collectus, repertus sit in diploë cariosi cranii (7), post atroces & diurnas cephalaeas.

Aste-

& arteriae simillimos arcus faciunt, & manifestum est, arcuum esse rationem ad similem figuram intestinorum, quibus commodissime vasa accedunt per radios concentricis circulis advenientes.

[7] BOERH. *de morb. Vener.* p. 62, 63. *edit.* LOND.

Arteriam] Vena portarum ex finu (8) suo arteriae fimillimo, tamquam corde aliquo secundario sanguinem abdominalem omnem in hepaticas venas propellit, ex quibus bilis quidem in proprios ductus bilarios, sanguis vero in venae Cavae radices transit. Et videtur omnino probabile, uti ad cor illud magnum pectoris, omnes ex universo corpore humano humores confluunt, ita ad cor istud abdominale omnes abdominis humores ex aequo confluere.

Indoles] Sanguis venarum (9) Mesentericarum ex flavo fuscus est, vix concrecit in

[8] INST. MED. CCCL. ubi de natura hujus capsulae fufius dicitur, quae certissime non est musculosa.

[9] Primus BILSIVS sanguinem venarum Mesentericarum chylo cinereo mistum esse, experimento confirmavit, *Epist.* p. 21. Deinde SWAMMERDAMIVS, strias chyli, in iisdem venis, in vivo animale ligatis, adlegat. *not. ad Prodrum.* HORN. p. 28. 29. Verum hanc chyli in venis conspicuam apparitionem, expertus negavit STENONIS apud BARTHOL, *Centur.* III. *Epist.* LVI. p. 228., deinde BOHNIVS l. c. *Progymn.* XII. p. 155. Sed ipsum sanguinem venarum mesentericarum diversa indole esse, & non coagulari, ut solet reliquarum venarum sanguis, primus HELMONTIVS *Sextupl. digest.* §. 38. & obscure rubrum esse BILSIVS, atque chylum eximi posse, qui tritus instar Lymphae splendescat, *ibid.* Verum etiam hanc observationem & STENONIS, & MALPIGHIVS *de hepate* c. VI. & BOHNIVS

in placentam, in aliis venis niger, & protinus quando in aërem emissus est, densatus in laridi speciem. Sanguis demum arteriosus saturate ruber, splendens, citissime coagulatus. Quare adparet, si nihil accideret sanguini venarum mesentericarum, & si nihil praeter arteriosum sanguinem reciperent, eum, ex communi venosi sanguinis indole & atrum futurum, & lentum, & facile condensabilem in albam placentam. Quod cum non sit, & is idem sanguis etiam dilutior adpareat, debuit ei utique praeter arteriosum cruorem aliquid accessisse tenuioris liquoris.

Humorum] Sunt qui aquarum Spadanarum uno mane ad duodecim libras hauriunt neque tamen vel unica guttula per anum exit, & omnis ea aquae vis excitato motu musculari per urinam ejicitur. Si nunc addas inmensam liquorum humanorum (10), quos recipiunt intestina, & receptos non per anum, sed per venas resorbentes dimittunt, apparebit utique eximia vis liquoris, qui per sola Lactea vasa vix videtur moveri posse.

Ovi-

NIVS refutant, atque BOHNIVS sanguinem venae Portarum non difficilius coagulari, quam ex vena Jugulari sanguis.

[10] Salivae unciae duodecim LXVIII. not. 4. Lympha gastrica, pro portione vasorum, fere quadruplo uberior; saliva pancreatica librarum trium; bilis hepaticae librae aliquot ClV not. hepatica Liquidum arteriosum Intestinalis librae 36. XCV. not. 16. bilis cysticae, mucum BRUNNERIANI, PEYERIANI & Oesophagici liquoris, unciae aliquot; & in uni-

Oviparis] Aves & ovipara (11) animalia reliqua, cum destinarentur ferendae inediae diuturniori, & periculum adesset, ne vasa Lactea, si diutius inania sint, coalescerent omnino (12), eae aves destituuntur vasis lacteis, & chylum omnem recipiunt per venas Mesentericas, adeo laxas, ut flatus Intestinalis impulsus (13) per eas ipsas venas

erum-

universum, librae certissime non intra quodraginta.

[11] Non aves solae, vasis lacteis carent, sed & pisces, exceptis viviparis cetaceis, ut Phoca SEGER. *Eph. nat. cur. Dec. I. Ann. IX. X. Obs. XCVIII. p. 251. KVLMVS ib. Vol. I. 1727. p. 20* nam quod in Orbe pisce vidisse voluit BARTHOLINVS *Anat. renov. p. 609*, id nulla observatione confirmatur. Inter quadrupeda, vidi observationes ex Cervo, Equo, Erinaceo, Fele, Leaena, Canis, cuniculo, &c. Soli Elephanto, qui ductum Thoracicum habet, denegantur DVERNOI *Aet. Petrop. Vol. I. Avibus solus adtribuit MARCHETT. apud BIANCHVM, hist. hepat. p. 910*. Sed eae sunt observationis circumstantiae, ut vix mereatur fidem. Denegat equidem PEYER. *Merycolog. p. 91. LISTER. de humor. p. 228*.

[12] Maxime cum aves omnes parum bibant, rapaces vero nunquam. Alias rationes habent PEYER. & LISTER. Ille, quod sanguinem tenuem habeant, dilutionis non indigum. Iste, quod ductus Thoracicus in volatu, facile laedi potuisset. An forte sola exiguitas eas obscuravit?

[13] Not. 4. hujus. Accedit alia, haud obscura ratio,

erumpat. Atqui non permittit analogia naturae, ut is mechanismus, qui in maxima parte creaturarum animatarum obtinet, ex sola classe Quadrupedum penitus excludatur.

§. CVII.

Postulata] Ita vocamus, veritates adeo evidentes, ut probatione non indigeant, & tuto adsumi possint, quo ex iis alia obscura & incognita deducantur. Debent autem in medicina non minus evidentia esse, quam
ea,

ratio, desumpta a morbis & senili statu Mesenterii. Vasa Lactea omnia adire glandulas Mesentericas, pervulgatum est (INST. MED. CXVll.) Sed eae glandulae aliquando scirrhus infarctae transmittendis liquoribus inutiles fiunt, non eo minus vltima superstitie COITER *Observ. anat.* p. 121. VIEVSENS *nov. vasor. system.* p. 37-40. &c. Et in homine etiam sano, uti reliquae glandulae conglobati generis, maxime in junioribus, per aetatem diminuuntur, & in senibus pene nullae fiunt RVYSCH. *Advers. Anat.* II. Vll. p. 18. *Advers.* III. Vll. p. 23. Verum appetunt senes, nutriuntur, plusculis annis supervivunt deletis glandulis. Et, si satis certa est observatio, ductus Thoracici ulcus diu toleratum est, neque mors ab incidia secuta Conf. *Diff. propr.* & ACT. BEROLIN. *Dec. I. Vol. III.*

[1] *Calor, in Text.*] Conf. LXXVI. LXXXVI. & contra eam sententiam elegans scriptum HELMONTII *Calor. efficac. non diger.*

ca, quae ex ipsis explicantur phaenomena. Alia omnino reiici debent. Differunt autem ab hypothefibus, quod *hypothefes* sint adsumtio alicujus propositionis, cujus veritas argumentis evinci non potest; *postulatum* vero adsumtio propositionis certae & evidenter, sed quae non demonstrata, est interim tamen eundem adsensum mereatur, quem demonstratio postulat. Causa vero, idem est, quod effectus alio modo consideratus. Idem dum fit in natura, idem omnino & causa est & effectus, pro ut diversa entia, ad quae refertur, ut causa quidem in cognitione nostra posterior sit, prior effectus. In ENTIS OMNISCII cogitatione quae praesens & futurum absque temporis intervallo sibi repraesentat, causa ab effectu nihil verae diversitatis habet.

Acor] Vegetabilia omnia, quae in usus humanos recipiuntur, dant exulta alcalinum sale, fixum. Eadem vegetabilia, elaborata vi vitae sani hominis, fixi salis ne quidem granulum exhibent, volatilem uberrime. Hanc transmutationem Chemico certe admirabilem cum HELMONTIVS (2) videret, & nosset difficultatem, quae est in natura volatili fixo sali concilianda; cum com-

[2] Sententia HELMONTII haec est, ad cibum in Ventriculum adspirare liene acidum vitale, quod non causa sit digestionis, sed organum, per quod Vita agit, cremorem cum acidum ferri ad Duodenum, ibique adspirare fermentum fellis, quod omne illud acidum mutet in volatile salum, *Sextupl.* digest. ab init.

compararet exemplum *salis purgantis* SEN-
NERTI (3), ubi fixum alcali, admisto
spiritu volatili acido, elevatur in falsum
volatile; cum deinde alioquin persuasus es-
set, exsistere in ventriculo acidum ferment-
um,, facile inductus est, ut crederet,,
quod cibus ex sua indole fixus, reddatur
volatilis, ope admisti in ventriculo fermenti
volatilis acidi,, Verum is omnis acor alibi ad
nauseam refutatus est. Acidum enim in
corpore humano nullum exstat, nisi ab ad-
sumtis,, & absque omni acido vivunt ii po-
puli, qui nonnisi carnes & pisces in cibum
recipiunt.

Faber] Voce *Archaei*, quae propria signi-
ficatione *antiquum* sonat, sed pro *principe*
solet usurpari, abusus est olim (4) BASI-
LIVS

[3] *Elem. Chem.* II. Proc. LXXVI.

[4] Vetus est opinio Daemoniorum, quae certis
corporis humani partibus dirigendis prae-
fecta sint, & apud AEGYPTIOS recepta.
SCHVLZ. *histor. medic. Period.* I. c. III.
§. 20. p. 29. HIPPOCRATIS *Natura*,
crisium causa & sanationis, non absque
aliqua intelligentia fuisse videtur. Deinde,
si quis fuit mortalis BASILII VALEN-
TINI nomine, constituit *den Natur-
Knaben*, & PARACELSVS id ipsum
artificium, quo cibus coquitur, & ex re-
menta eliminantur, credidit ARCHAEO
magno (*de Pestil.* Tr. I. c. V) & alibi se-
ptem praecipua viscera spiritui proprio
ab anima distincto, dedit habitanda (*de
vir. membr.* L.I. c. I.) Idem CROLLIO
Astrum fuit, & HELMONTIO celebris
AR-

LIUS VALENTINUS, deinde Chemicus vocaverunt *den Natur-Knaben*, id principium, quod quamlibet vegetationem in suam speciem determinet: Sed PARACELSUS ipse Archaeum admisit, & expresse magis HELMONTIUS, ut exprimeret ens aliquod, quod nec mens esset cogitans, neque corpus crassius atque vulgare, sed aliquid medium, quod omnes functiones corporis sani dirigat, morbos sanet, in morbis aliquando erret, imo deliret &c. Causa hypotheseos fingendae ea est, quod visum sit illis Philosophis, corpus humanum, adeo mirabili & ad mechanicas rationes exaltato artificio fabrefactum esse, ut nunquam adeo multae, & adeo inter se catenae modo connexae functiones feliciter possent peragi, nisi aliqua Intelligentia Rectrix omnia gubernaret. Sed noluerunt hoc ministerium imputare animae immortalis, quod videretur ex ea positione sequi, ut conscii essemus eorum, quae intra nos geruntur, imo vero imperare possemus functionibus, etiam iis, quas

ARCHAEVS, nempe principium quod omne vegetans, in naturam suam formet (*Arch. Fab.*) habitans in hominis ventriculo, inque dextro ejus ostio (*Jus duumvir.*) &c. Neque differt Praeses systematis nervosi WEPFERI de *cicut. aquat.* p. 100., neque Archaeus GLISSON. de *ventric. & Intest.* neque tertium principium RIVINI, neque demum officio distat, si differat natura, anima STAHLII, prima omnis motus in corpore humano origo, princeps fabricatrix corporis quod inhabitat &c.

quas vitales dicimus. Non videtur opus esse seria aliqua refutatione. Vix credam HELMONTIUM usque adeo insaniisse, ut omnia vera esse crederet, quae de ARCHAEO scripsit. Et videtur, quoties dicit, ARCHAEVM cibos desiderare, feligere, coquere, expellere &c. nihil aliud in mente habuisse, nisi ut diceret cibos desiderari, feligi, coqui, expelli, a potentia aliqua incognita. Quid enim interest, num fatearis, Te ignorare causam actionis alicujus, num potius ponas ejus causam in Ente fictitio, obscuro, cujus neque existentiam, neque naturam, neque affectiones, neque operandi modum perspicis. Sed nos quidem multas causas functionum mechanicas cognoscimus, & praeterea scimus in universum, quod vita, sanitas, & omnes functiones vitae humanae pendeant, ab innumerabilibus causis Physicis, in unum corpus ita a MENTE PRIMA adunatis, ut corpus se ipsum conservare, & restituere possit; neque magis indigeat motore aliquo subalterno, quam quidem horologium, postquam semel motum accepit, novo motus principio indiget, per totum illud tempus, ad quod circumferendo indici sufficiunt compositae in unam machinam diversissimae rotae.

Fermentationes] Chemici ad explicandam separationem liquidi alibilis ab inutili liquido, usi sunt similitudine ab operationibus Chemicis translata. Nempe si argenti unciam

[5] *Bilis, in Text.*] Conf. LXXXXIX. not. 12. ad 20. &c.

[6] *Pancreaticae, in Text.*] CI. not. *intestini*,

ciam unam solvas adfusa (7) aqua forti, nascetur, ad sensum, homogenea aqua, limpida, amarissima. In eam si projicias spiritum falis, (8) orietur lucta, & argentum separatum fundum petit, in calcis species redactum, facta est, ut vocant,

Praecipitatio] Eadem pene ratione existimaverunt, solvi in ventriculo cibos ope menstrui acidi, solutioni adfundi alcalinam bilem, fieri effervescentiam, aufugere id quod subtilius est, in venas, jam in falsam volatilem naturam elaboratum, reliquum (9), quod crassum, ponderosum & inutile est, fieri in faeces, &c. Verum haec omnia ruunt, postquam effervescentiam nullam omnino existere evictum est.

Fer-

[7] BOERH. *Elem. Chem.* II. Proc. CLXXX.

[8] *lb. p. 472. Proc. CLXXXVI.*

[9] Paulo mollius de GRAAF *de succ. pancreat.* p. 432. 436. *op. omn.*

[10] *Facultates, in Text.*] ARISTOTELES nutritionis opus adscripsit animae vegetabili (*de Anim. L. II. c. IV.*) comminutionem ciborum pro causa disponente coctionis alimentorum habuit, calorem pro causa efficiente (*de part. animal. L. II. c. III. p. 1121.*) Sed GALENVS haec omnia longe subtilius divisit. Ventriculo adscripsit facultatem adtrahendi cibos, retinendi, ut & ipse fruatur, dimittendi quod coctum sit, & id quidem solum (*de facult. anim. L. III. pass. c. VI. VII.*) & interim, dum retinentur, coquere ope caloris (*c. VII. ib. & de usu part. L. IV. c. VIII.*) Concoctum cibum in Intestinis adsimilari, & aliquid alibilis succi in arterias rapi, longe vero

Fermentationes] Veteres Chemici *fermentum* dicebant, id quod efficit admistione (11) aliqua, ut id, cui admistum est, in suam indolem convertat. Granum Tritici, factum

vero magis in venas c. XIII. & porro ad hepar.

[11] Priores eam causam ARCHAEVM dixerunt, vid. BOERH. *de cognosc. certo in phys.* p. 26. seq. Sed HELMONTIVS imprimis, praeter elementum materiale, aliud posuit *elementum formale*, quod neque substantia esset, neque accidens, interim vero semina produceret ex materia (*Caus. & init. natur.* §. 23-24.) Verum sub hoc universali fermento, alia subesse fermenta, subordinata, mortalia, quae atomos, suo novo charactere impraegnent, sintque *fracedo disponens ad alteritatem*, & contineant principium generandi rem ex re (*Imago ferm. impraegn. mass. semin.* §. 23. 8, 12.) Et fermentum hujus generis peculiare inesse cuivis bruto & homini, quod efficiat transmutationem liquidi in naturam suam. (*Sextupl. digest. ab init.*) Quale in corde residens, cruorem convertat in sanguinem (*Blas human.* §. 22.) ex liene adspirans in ventriculum acidum vitale addat cibus (*calor effic. non dig.* §. 30.) non acidum ipsum, sed singulare, organo acido utens (*Sextupl. dig.* §. 12) Haec fermenta ad motum cordis explicandum a CARTESIO (*de hom.* p. 5.) & VIEVSSENIO (*du coeur* p. 72. 73. translata sunt, & exeunte seculo praeterito dederunt unam ex hypothesibus, quibus secretionem animale[m] explicare adlaboratum est.

tum in beatis agris Lixenfibus, dat centum grana: eorum granorum quodlibet simili feracitate, centum grana reddit, ut unum in decies millena auctum fit, omnia nutritia farinosa, triticea grana. Sed in iisdem aruis proveniunt stirpes acerrimae Tithymali, Euphorbia, Sinapi. Est ergo aliquid in Tritico, quod faciat, ut idem succus nutritius in Triticum fiat, qui, si id aliquid abesset, in diversissimam naturam abiret, in Triticum quidem nunquam abiturus. Sed quantum est id feminale principium! Totum Tritici granum, unius in medicina grani pondus definit. Sed de eo pondere rejice Cotyledones, rejice involucra seminis, cellulas farinae, originem funiculi umbilicalis, manebit grani adeo exigui pars exigua, non major certe arenula. Et in eo tamen corpusculo, arenae grano non majore, latet ea vis, quae succum terrae in decem millia stirpium Tritici transmutat; alienum nempe succum, in suam propriamque indolem. Eam vim *Fermentum* vocaverunt Chemici. Merentur utique veniam, cum ignari fuerunt mechanicae fabricae corporis humani, per quam omne fere rerum genus potest in naturam nostram converti, & novum hominem producere. Ex farina & aqua quis credat nasciturum hominem? sed farina & aqua aluntur pueri, accedit aliquid eorum ponderi, & corpori; & ex ea ipsa farina potest vi vitae humanae fabrefieri semen masculinum quod, receptum in uterum, novus homo fiat. Eo certe sensu potest excusari nomen, alioquin minus conveniens ideae quam jubetur exprimere. Verum si fermentum voces cum recentioribus Chemiae scriptoribus, id quod

quod in corpore aliquo motum excitat intestinum, per quem mutetur ejus corporis natura; vel si fermenti nomine designes lactam salium contrariorum: tum vero errores parit spurium vocabulum, & eliminari meretur.


Damnosae] Non admodum curarem, de his fabellis, & perinde esset, num iis aures nostrae mulcerentur, si quidem subsisterent in Cathedris docentium. Verum admoventur ad ipsam artis medicae exercitationem, & dum eam dirigunt, noxiae fiunt (12). Ex ea hypothese, quae Ventriculi fermentum

[12] Ex Hypothesi, quod Pleuritis fiat ab acido sanguinem coagulante, factum est ut HELMONTIUS Pleuritidem hostibus acidi, & sudorem moventibus medicamentis conatus sit expugnare, sibi ipsi funestus Medicus. vid. *Praef. filii* ad opera ejus. Febres ad succi pancreatici vitia retulit SYLVIVS, expugnavit sale volatili oleoso ex ammoniaci salis spiritu & aromatibus: *Prax.* p. 238. Variolas ab acido deduxit (*Prax. Med. App.* Tract. I. C. IX.) oppugnavit alcalinis, absorbentibus, sudorificis. Aphthas ex eodem acido nasci adseruit, l. c. c. V. & antacida atque adstringentia opposuit &c.

[13] *Solis tenuibus, in Text.*] Experimentum non respondet. Nam intestina crassa, & machinas motus peristaltici habent, & motum ipsum. Ut faeces alvi, resecto abdomine egeri potuerint WEPFER. *de cicut. aquat.* p. 253.

[14] *Supereff, in Text.*] De experimento constat XCIII. not. 6. XCV. not. 14. Causa, me quidem, latet. Confer similem PRAE-

tum acidum facit, effectum est, ut acidum pro praecipuo digestionis praesidio haberetur. Cum febres ab acido derivarentur, curatae sunt salibus volatilibus oleosis & lixivis. Inde factum est, ut elegantulae opiniones Praeceptorum, in discipulos propagatae, imperium vitae & necis in miseros homines nactae sint.



FAECIS INTESTINALIS MATERIA ET EXPULSIO.

§. CVIII.

Faecis] Spurcum negotium, sed necessarium aggredimur, absque quo vita non diu firmo stat talo. ALEXANDER Macedo, fortunae filius, cum ab adulatoribus DIIS adnumeraretur, se hominem esse confessus est, quod & somno egeret, & concubina; potuerat addidisse, quod communi necessitate alvum deponere cogeretur.

Crassiores] Quae viribus coctionis, etiam diutius

CEPTORIS ingenuam ignorantiam de causa motus in corde CLXXXVII.

[15] *Instauratio, in Text.*] Experimentum exstat xcv. not. 15.

[16] *Systoles, in Text.*] Alternus utique motus adest, & eadem Intestini particula modo quiescit, dum quae proxima adjacet movetur, modo movetur, quiescente vicina. Sed rhythmum, & certa intervalla non observo.

diutius continuatis, non potuerunt dissolvi in corpuscula adeo parva, ut poris possent suscipi, ad exemplum furfuris crassioris, qui de seminibus farinosis cum aqua emulsis & omni succulenta parte orbatis, iners & terreus remanet.

Valvulis] Rugis illis eminentibus tunicae villosae XCI. not. 12.

Pingui] Per omnem fistulam tenuium Intestinatorum glandulae habentur in agmina collectae, PEYERIANAE (1), secernentes mucum gelatinosum, ex aqueo pinguem. Id pingue si deficiat, in hominibus macilentis & hypochondriacis, oriuntur dolores varii, & haemorrhoidum motus, ad quae mala nihil aptius blandissimo, oleoso clystere (2). Sed viscae sunt etiam faeces crassiores, coeuntes, & induratae abiisse in globos (3), qui totum tubum Intestinalem offercirent, & adnascentes, iter faecum interciperent.

Exsuccae] Faeces hujus indolis residuae fiunt ab omni alimento, ab ipso fluidissimo lacte, & ab alimento, quod omni lacte est subtilius, humore illo fluidissimo, quo foetus in utero materno alitur. Namque intestina crassa foetus, ejusque vermiformis appendix, sub tempora partus plenissima, sunt faecibus illis papaverini succi similibus quas vocant meconium (4). Quae vero in

[1] XCII. not. 13.

[2] Ex semine lini.

[3] BONNET. *sepulchr. anat.* L. III. f. XIII. Obs. VII. VIII.

[4] INST. MED. DCLXXXII.

tenuibus Intestinis exhaustae sunt, eae, postquam in crassa devolutae sunt, negliguntur inutiles. Crassis enim intestinis neque villosa (5) tunica, neque arteriosi humoris adhalantis (6) dilutio contigit. Et faeces alvinae sani hominis, quando de corpore egeruntur, ita sunt levissimae, ut aquae supernatent (7).

Coeci]

[5] Omnino habent villos, sed breves, xci. not. 1. & quorum nonnisi sectiones vidit RVYSCHIVS, atque descripsit, nomine pororum Thes. I. Ast. II. N. IV. Th. V. n^o. CI. *Epist.* XI. f. V.

[6] Experimentum non suppetit. Sed minime dubito, multas ob rationes, adesse omnino & hic exhalantes arterias, quo refero poros RVYSCHIANOS minores l. c. f. 5. &c.

[7] INST. MED. CXII. not. II.

[8] *Perpendiculariter, in Text.*] Ileum admoveatur imo globo, coeci, & alias pene parallelum coeco adscendit, alias magis oblique sinistrae sedi coli inseritur, ita ut angulus deorsum fere perpetuo acutus fiat. Conf. icones TVLP. HEISTER. *de Valv.* Col. XXVI. BIDLOO T. XXXIX. f. I. MORG. *Advers.* III. n^o. XVI. Ita se habet in recente subiecto, prius quam manu anatomici accesserit, (CVIII. not. 4.) separatis vero BIANCHIANA administratione cellulosis membranulis, Ileum ad rectum angulum, transversum perpendiculari Colo inseritur, quales sunt figurae VESALII, EVSTACHII T. X. f. IV. V. descriptio vero WINSLOWI IV. 163. & BIANCHI, apud MANGET. *Theatr. Anat.* Vol. I. Tab. fig. ita tamen ut haec prae-

Coeci] Secuti veteres (9) vocamus Caecum Intestinum, ultimum illum, & maximum globum Coli Intestini (10), adeo amplum, ut aliquando vix binis spithamis possit comprehendi, in quo stercorea ex Ileode lapsa colliguntur. Neque existimamus, ita vocandam esse cum recentioribus anatomicis appendiculam illam vermiformem quae crassis Intestinis accenseri non potest. Id autem coecum Intestinum est sedes flatuum Hypochondriacorum, qui nascuntur ex putrescente, faeculenta materia, turgida aëre intestino (11), ejusque aëris, dum putrescit, magnam vim expirante. Is vero aër diuagatus per omne colon, dolores efficit, quos innocentia Lienis, aut integro ventriculo saepe inputamus. Et in hominibus sedentariam vitam agentibus, dura scybala sensim in idem caecum Intestinum adeo copiosa congeruntur.

praeterea dextro parieti Coli contra omnem experimenti fidem inferatur.

- [9] GALEN. *de usu part.* L. IV. c. 18. & *ed.* 1539. p. 416. RVFVS *de part. hom.* p. 38. 62. *edit.* CLINCH. licet GALENVS appendices avium cum coeco humano conjungat, & situm non bene indicet. Primus hanc appellationem mutavit VESALIUS & Coeci nomen appendiculae tribuit L. IV. c. V. Recentiorum plurimi sequuntur GALENUM, ut WINSLOWVS IV. p. 38. HEISTERVS &C.

- [10] Qui infra insertionem intestini Ilei descendit, innixus summis Ilibus, sub dextro Rene.

- [11] Conf. HALES *Veget. stat. expt.* LXXX.

geruntur, ut tristissimo fato PRAECEPTOR viderit periisse hominem illustrem, cui, supprimenti naturae molimina, faecum alvinarum globi tanta ubertate collecti erant in coecum saccum Intestini, ut humano capite in resecto cadavere non minor visus sit (12).

§. CIX.

Intestinuli] Quod (1) est processus gracilis tenuis, & longus ex Coli vel fundo, vel latere

[12] BONNET. *Sepulch.* L. III. f. XIII. *Obs.* VII.

[1] Coeci nomine coepit venire SYLVII temporibus, vide ejus *var. dissect.* post *Isagogen* p. 71. Et VESALIUS id nomen ereptum sacco Coli, appendiculae confirmavit VESAL. L. V. c. V. Est autem, in homine quidem appendicula gracilis, digiti minimi vix capax, in foetu non major quidem absolute, verum pro portione Coli RUYSCH. *Thes.* I. *Arc.* II. B. RIOLAN. L. II. c. XIV. plerumque ex fundo ultimi globi Coli WINSL. IV. 139. vel ex sinistro pariete Coli sub insertione Ilei (EVST. T. X. f. IV. VESAL. l. c. MORG. &c.) educta cum una alterave inflexione plerumque sursum (SANTORIN. *Observ. Anat.* C. IX. §. 9. & MORG. l. c.) in Intestinum Colon aperta patulo & ampliori ostio (SANTOR. l. c.) & in id ipsum effundens mucum copiosum, paratum a glandulis solitariis (PEYER. *Parerg. Anat.* lc. III. G. RUYSCH. *Advers.* III. T. III. f. 4.) quas habet copiosissimas. In Equo, glire, mure alpino *marmota* SCHEVCHZER. *Phil. Trans.* 397. lepore (WEPFER. ap.

tere ortus in ea sede tamen, quae averſa eſt ab ingreſſu Inteſtini Ilei. Is longus ſacculus totus folliculis repletus, qui mucum cibis adfundunt. In foetu major eſt, ibique auget (2) id ſpaciū, quod recipit faeces alvinas, cum in ea aetate craſſa inteſtina omnia repleantur papaverculo, tenuja vero nihil admittant excrementorum. Quando vero neque ibi faeces commode poſſunt contineri, ut quae nimia copia adgeſtae ſint, tunc vero diſtento & laceſſito Inteſtino oritur dolor, & nixus varii, quibus promovetur partus naturalis (3).

Valvula] Quam & VAROLIUS (4) & BAUHINUS deſcripſerunt, omnium tamen

ap. PEYER. *Parerg. I.*) cuniculo & avium genere perampla eſt (GREW. *compar. Anat. of the guts*, T. 24. 25. 27. 28.) in ſimia nulla, (BLAS. T. XXIX. f. XII.) unde ignorata GALENO. Habet proprium quoddam Meſenterium, (SPIGEL. L. VIII. c. V.) & vaſa, cum vaſis dextris Coli (XCII. *not.* 5. p. 303.) & cum Ilei ultimis vaſis communicantia.

[2] DIEMERBROECK. L. I. c. VIII. p. 38. SPIGEL. *de foet.* c. XVIII. In adulto, modo vacuum eſt, uti viſum MORGAGNO *Adverſ. Anat.* III. An. XIV. modo recipit faeces alvinas, ut SANTORINO l. c.

[3] INST. MED. DCLXXXV.

[4] Si quidem fides habenda JOHANNI POSTHIO, non alius fuerit, inventor. Is enim Monſpelii eam vidit (p. 504. *poſt* COLVMBVM) ubi ſtudiis incubuit praeceptore

men optime NIC. TULPIUS. Est nempe ipsum Intestinum Ileum insertum Colo, non

RONDELETIO, (p. 497.) cujus mors cadit in annum 1566. Quare circa id tempus primum debuit eam valvulam vidisse, cum non videatur plurimis annis vixisse MONSPELII. Deinde CONSTANTINVS VAROLIUS eam videtur observasse: scriptum enim, in quo habetur L. I. *Anat.* c. III. p. 70. posthumum reliquit BONCOMPAGNIO, quo tempore a secretis fuit papae GREGORII XIII. non serius quam anno 1575. Tertius CASPARVS BAVHINVS a. 1579. vidit, & primus sibi fuisse adseruit. *Theatr. Anat.* L. I. c. XVII. p. 63. SALOMON ALBERTVS anno 1584. eam obiter descripsit, PICCOLHOMINEVS & reliqui, & omnium maxime TVLPIVS recentiores sunt. Natura vero valvulae post tot lites, haec verissima visa est. Ileum Intestinum cum oblique se adponat Colo, atque ei adglutinetur (CVIII. not. 8.) parte quidem posteriori cum Colo ita continuatur, ut saccum quemdam ejus caveae addat, & in anteriora in exiguum productionem educatur, similem inferiori productioni, neque tamen dissimilem, sed longe minorem, licet ipsi quidem perpetuo magnitudine cedat, & aliquando pene nulla sit (HEISTER. I. c. T. II. f. I. lit. F.)

In parte vero anteriori Ileum se inmittit (VAROL. l. c. p. 70. BAVHINVS l. c. MORGAGN. I. c. *Anim.* XI. p. 19. SCHEL-

non vero continuatum, fluctuans intra caveam Coli, & in ipso osculo firmatum anulo muscu-

SCHELHAMMER. *Progr.* 1695. n. XXIIIX. p. 8.) oblique inter recedentes retrorsum membranas Coli, Carneam, Nerveam, & Villosam, ita ut omnes praeter extimam, tunicae Ilii (conf. MORG. l. c. p. 20. WINSL. IV. 158. 159. 160. 161.) a membranis iisdem Coli, sive in-
cipientis coeci, includantur mediae, atque protuberent intra ipsam coli caveam in parabolae speciem, (semicirculum TVLPivs *Observ. Med.* III. XXI. p. 213. & T. X. f. I. II. conf. HEIST. T. II. f. I. G.)cujus vertex imus est, sursumque curva expanditur, quod parabolicum velum valvulae officio fungitur, atque adscendenti ex imo colo faeci viam in Ileum perfecte obcludit, ut ad Hepar libere pergere possit, in tenue vero Intestinum relabi nequeat, cui repressam valvulam obducit. conf. FABRIC. ab AQUAPENDENTE *de Intestin.* dum iter ab Ileo in Colon intestinum liberrimum conservatur.

Haec eadem valvula ex utroque angulo rimae, qua Ileum in colon patet, rugam educit, aliquoties visam absque compare, quas rugas fuse describit MORGAGNIUS *Advers. Anat.* III. f. 2. g. g. & *Anim.* XIII. deinde HEISTERVS *Diff. de valv. Col.* T. I. f. 1. 2. 11. &c. Eae rugae & villosam, & musculosam fabricam, (MORG. I. p. 23.) Coli recipiunt. Haec sunt *retinacula* TVLPII l. c. p. 213. & MORGAGNII. Et haec quidem fabrica in recente Intestino ita se habet, quando
culter

musculari. Ejus utilitas est, ut permittat transitum cibi, & faecum alvinarum ex Ileo intestino in Colon; easdem redituras, quacunque de causa, ex Colo intestino in Ileum, coërceat (5), & complicata iter obstruat, constrictione musculari coarctet, caveat-

cultus Anatomici non accessit. Si vero repurgandi nomine, Anatomicus solvat cellulosa fabricam, quae Colon cum Ileo conjungit, recedent paulatim Ilei tunicae ex iis, quibus continebantur, Coli tunicis, & Ilei quidem ingressus ad angulos rectos fit, atque, si quidem mediocriter remora sint cellulosa vincula, loco Valvulae oritur anulus FALCOBVRGII apud BARTHOLINVM *Anat.* p. 92. PAWII ad HILDANVM civem meum *Epist.* LXXXVII. XI. c. HIGHMORI *disquis.* *Anat.* L. I. P. II. p. 39. DIEMERBROECKII *Anat.* L. I. c. VIII. RYVSCHII *Thes.* VI. LXX. *Thes.* Max. CCXVI. BIANCHI in *propr. diss.* apud MANGET. *Theatr. Anat.* I. p. 300. & *Tab. extraord.* II. f. 3. Si vero quam sollicitissime solvatur Intestinorum cohaesio, omnis omnino valvulae, aut anuli idea abolitur, & Ileum Colo Intestino omnino continuatur. Verum eae administrationes, uti ad uberiores cognitionem fabricae faciunt, ita mutant naturae finem novamque fabricam producant. Tres vero valvulas ARCHANGELI PICCOLHOMINEI *Praelect.* XI. p. 86. non intelligo, qui neque duas numerari velim.

[5] Quod constanter, & per experimenta, defendunt VAROLIVS, ALBERTVS, PICCOL-

COL-

caveatque exquisite, ne aliqua earum portio redeat in tenuia. Aliquando, per summam violentiam convulsionum, laceratur aut resolvitur paralytica, tumque faeces alvinae per os egeruntur: quem spurcum & horrendum morbum ab ipsa re dixerunt *miserere mei* (6).

Perpendicularis] Hic adscensus, in corpore erecto, & complicato, sedentis eruditi, una cum flexione ad hepar, faecem moratur, & retinet. Inde exhalat e putrescente excremento elasticus aër, fiunt flatu, ructu, symptomata hypochondriaca, adeo familiaria, & molesta literatis hominibus.

Lymphatica] Quae in cellulas aliquas five appendices inplantatas intestino crasso Asini, vidit hiare MALPIGHIVS (7), resorbatur turbidam, & lutulentam Lympham. In homine (8) non facile conspiciuntur, sed adesse

COL HOMINEVS, HILDANVS
Epist. LXXXVIII. FANTONVS diff. Anatom. p. 104. & plerumque verum esse in cadaveribus video. conf. LEPROTTVM Comm. Acad. Bonon. p. 351.

[6] Rarissimas esse veras historias regurgitantium clysterum MORG. *Adv. Anat. III. Anim. IX.* & insanabiles, atque ad recidivam maxime proclives, ubi faeces revolvuntur id. ib.

[7] Ad glandulas nempe Mesocoli de *Gland. conglob. p. 5.*

[8] In brutis NEEDHAM de *form. foet. p. 9. 10.* WEPFER. *respons. ad PAVLI p. 106.* GLISSON. de *Ventr. & Intest. c. XI. 19.* &c. & prima omnino, quae visa sunt hominibus

adesse vel ex eo argumento demonstramus, quod visi sint homines, qui solis clysteribus (9) diu vitam sustinuerunt.

Tale] Faex alvina in Intestino Ileo non faetet, etiam quando sicca est, & furfuracea. Quam primum eadem superavit Coli valvulam, oritur putridus & stercoreus factor (10). Nempe mora ibi contingit faecibus, & putredo, quam sponte sua concipiunt adfusi humores humani, ex propria indole alcalinam naturam induentes, qui, in loco calido & humido, necessitate certissima putrescunt. Cum vero haec mutatio admodum subito cibi contingat, existimavit HELMONTIUS (11) deberi eam stercoreo fermento, residenti in vermiformi appendicula, & ex efficacia sua cibi inutiles reliquias in sterces transformanti. Verum sufficiunt utique eae causae quas adduximus, atque

minibus, Lymphatica vasa, in Recto Intestino adparuerunt RVDBEKIO. *conf. de Vas. serof. c. VI. p. 296.* apud HEMSTERHVSIVM. *NVCK. Adenogr. c. IX. p. 130.* & PAVLI *respons. ad dub. anat. p. 106.* In homine unum & maximum Vas Lymphaticum ex colo Lympham revehens SCHELLHAMMER. *EPH. NAT. CVR. Dec. III. Ann. III. Obs. XCII.* Confer quae de lacteis crassorum Intestinorum dicta sunt, CIII. *not. 5.*

[9] MORGAGN. *Advers. Anat. III. Anim. XVII.* & pulchrum experimentum clysteris inebriantis vide apud SANTORINVM p. 125. Adde clysteres febrifugos, WERLHOF *Obs. de febr. p. 78.*

[10] In praeparatione Valvulae coli difficillime eluendus.

[11] *Sextupl. digest. §. 81.*

que in appendice illa nihil nisi mucus habitat (12), ex plurimis glandulis simplicibus adfusus. Neque subito is faector oritur, neque tantus est in Colo, quantus in Recto Intestino est, sed eo putidior, quo ano propius accessit excrementum (13).

Valvulae] Ab ipsa Caeci appendicula, per omnem longitudinem Intestini Coli porriguntur tria (14) valida ligamenta, quae toti-

[12] *Not. I. & WEPFER. apud PEYER. de Gland. Intest. p. 10. Imo vero rubedinem in tinctura Heliotropiis, oriri ab adfricto humore hujus appendicis; VIRIDETVS libro saepe cit. II. c. IV. quod valde aduersatur putredini, sed manifeste paradoxum est.*

[13] Et in adulto demum faector accedit faecibus, cum pro portione corporis appendicula foetui & infanti major sit.

[14] JACOBVS SYLVIVS tria ligamenta primus in puerpera vidit; *varior. corp. dissect. p. 71. & utcunque indicavit EVSTACHIUS T. X. f. IV. V. 76. 13. &c* Reliquis ejus aevi anatomicis fere duo numerata sunt, magno consensu, vid. VESALIUM. p. 501. ed. 1543. VALVERDAM L. III. p. 183. COLVMEVM *de re Anat. L. XI. c. V. p. 229.* RIOLANVM *Anthropr. L. II. c. XIV. &c.* Deinde seculo XVII. unicum numeratum est a BARTHOLINO, MARCHETTO p. 32. p. 92. FANTONO l. c. p. 107. & aliis compendiorum scriptoribus. Et primus tria restituit RVYSCH. *Catal. rarior. Theca C. Repos. III. n. I. p. 149. & uberius MORGAGNVS Anim. Advers. III. Anim. xv. & f. 111. ,, totidem fasciculos fibra.*

totidem musculorum loco sunt, & in ipsum
intestinum Rectum finiuntur (15). Eorum
officium est,, intestinum Rectum elevare,,
Colon vero ad suam originem adducere, &
ita retrahere in brevius, ut rugas agat (16),
atque in ejus cavea juga (17) nascantur, non
ex

fibrarum firmarum, qui inter medios,
tumentes globos Coli intestini, depressiores
incedunt, orti a Vermiformi appendice
(MORGAGN. l. c.) ejusque fibris longitu-
dinalibus. Duae satis evidentes sunt, nisi
quod altera in parte transversa Coli te-
gatur Omento; tertia Mesocoli adhae-
sione tegitur WINSL. IV. 147. Conf. in
cuniculo AMSTELAE DAMENSES p. 15. f.
6. In ea sede ubi Omentum nullum est,
Colo sinistro, atque flexu semilunari visa
est deesse: quae observatio VESALII au-
thoritatem salvam facit.

[15] *CX. not. 3.*

[16] Quare resectis his ligamentis evanescunt cel-
lulae Coli. RVYSCH. *Thes. G. Repos.* II. n.
III. MARCHETTE l. c.

[17] *Valvulas conniventes* dixit KERKRING. *spi-
cil. observ.* XXXIX. licet multis vetustioribus
dictae fuerint, ut FABRICIO, GLISSONIO,
MARCHETTO l. c. Nempe ex majori
cylindro, deprimitur intestinum Colon
per tres longitudinales fibrarum fasciculos,
in cylindrum minorem, cujus tangentes
sunt ligamenta, & in tres semicirculares
faccos, qui reliquiae sunt cylindri majoris.
Quod de cylindro majori inminutum est,
detrahentibus ligamentis, id in Coli caveam
educitur, rugasque facit variae latitudinis,
ordine alterno, & triplici RVYSCH. *Mus.
rar.*

villosa fabrica, uti in tenuibus intestinis fit, ea enim hic nulla (18) est, sed ex ipsa nervea, quadruplicata fere, ut resectis ligamentis, intestinum Colon pene quadruplo fiat longius (19), non aeque tamen aptum remorandis faecibus. Artificium admirabile hic subest; neque enim decebat intestinum fecisse longissimum, neque amplissimum: Verum neque expeditam viam esse oportebat, ne turpi necessitate egerendi (20) perpetuo mentis officia turbarentur. Ergo mediocre factum

rar. l. l. c. c. profundiores, quam in tenuibus, (licet omnino nullas viderim & exiguas) altiores inter Mesocolicum, & Liberum ligamentum, & ibi exterius magis conspicuas, alibi minores. Omnes & breves, & inplexae, & ramosae, et a figuris scriptorum omnino alienae. Hae lunulae intercipiunt iter cibi, & moram injiciunt. Conf. BIDLoo T. XXXIX. f. 5.

[18] Utique adest brevior WINSL. IV. 145. 146. & XCI. *not. 1.* Et omnes tunicas descendere ad efficiendas cellulas, idem WINSL. l. c. 150.

[19] Et amplius, & longius discedentibus globis atque se repellentibus; quod adparet flatu fortius adducto, crepantibus valvulis, aut iis ipsis dissectis.

[20] In animalibus carnivoris colon simplex, & faex liquida, & voracitas eximia. Vide GREW in viverra, fele, cane T. XXIII. Casuario T. XXVII. in Leaena PARISINI, in urso iidem. In herbivoris, cellulae aut similes humanis, ut in equo T. XXV. aut minutiores, in cuniculo, id.

E e

T.

factum est Intestinum, sed interfectum mobilibus valvulis, ut & dilatari possit ad ubertatem excrementorum, & ad exiguas faeces denuo contrahi.

Inflexus] Intestini coli multiplex & mirabilis est curvatura. Namque ab ipsa origine, quae est in dextra sede Ilium, adicendit (21) ad Hepar usque, ibi inflexum ad angulum rectum transversum (22) sub Ventriculo fertur, ad Lienem usque, ubi denuo flexum (23) ad angulum rectum descendit ad Ilium

T. XXIV. & AMSTELAEDAMENSES, ove, capra, Dromedario (PARISINI. p. 64. edit. BATAV) Quibus exemplis sententia PRAECEPTORIS confirmatur.

[21] Recta sursum & retrorsum, atque ibi vesicula fellea Colo insidet, coloremque flavum communicat, & cum ea vesicula, atque cum rene, & Duodeno, variis ligamentis conjungitur WINSLOW. IV. 153. Nodus ibi habetur apud EUSTACH. T. X. f. V. plerumque nullus est. Vid. VESAL. L. V. f. VIII. EVST. l. c. f. IV.

[22] Plerumque, uti olim VESAL. p. 500. & l. c. & EUSTACH. utrinque, & aliis. Sed dudum MORGAGNUS observavit, „ saepe longe a Ventriculo, & sub ipso umbilico, eam partem visam esse a „ liquando in pelvim descendisse, ut ad „ Lienem adsurgeret ADVERS. ANAT. III. §. II. Et ego ab hepate ad Ilium descendisse vidi, & denuo ad Ventriculum adsurrexisse.

[23] Ibi frequenter nodus adest, conf. VESAL. l. c. & in descriptione EUSTACHIUS, in utraque figura, &c. Deinde descendit ante

Ilium finistrum, atque rursus ascendens (24), cum obliqua directione ad dexteriora, ultimo inflexum, jam rectum, & simplex, nomine mutato os sacrum petit. Bis ergo ascendunt faeces alvinae, ad perpendicularum, bis descendunt, angulos superant quatuor, rectos duos, acutos totidem. Et in illo flexu, quo sinisterius transversum Colon ad Lienem descendere incipit (25), habitant illi Eruditorum dolores, quos innocenti Lieni solent tribuere, cum alvinae faeces, mora ipsa ex flexu adgestae, & flatus retenti intestinum distendunt. Sed & amabilis sexus, quando gravidus uterus (26) universum fere abdomen occupat, eadem incommoda patitur. Quae ad Lienem non referenda esse, vel ex eo patet, quod medeamur iis incommodis ducta alvo, debili nimirum medicamento ad mala, quae Lienem afficiunt.

Putrefaciendis] Omnes partes animalium
&

ante Renem Intestinum Colon; eique adnectitur, ad usque Iliacum musculum.

[24] VESAL. V. R. S. T. l. c. EUSTACH. in utraque icone pro duabus varietatibus. Hunc inflexum, maximam remoram clysterum, S romanum vocant Galli. WINLOW. l. c. 154.

[25] Cum inprimis ibi nodus adsit, moraturus insigniter & flatus & faeces. Annon & ibi is dolor, qui currenti a pastu molestus est, & ad Lienem refertur? nam & in dextro latere percipitur in simili plica, & acutus est, qualem Intestina patiuntur.

[26] BIDLOO T. LIV.

& plantarum (28) in aëre calido, in loco clauso, congestae putrescunt, & in olidum stercus degenerant. Sed in Intestinis eadem causae adfunt, & iidem debent expectari eventus; & prae reliquis, confusis in stercus humoribus. Bilis praecipue in alcalinam naturam & putredinem prona est.

Contractionis] Motus iste (30) differt a Peristaltico motu, qui intestina tenuia, perpetua, sed alterna agitatione coarctat. In crassis vero Intestinis, motus muscularis est, non

[27] *Longitudo, in Text.*] Novem pedum GLISSON. *de ventr. & intest.* c. XI. 17.

[28] Etiam acidissimarum BOERH. *Elem. Chem.* II. LXXXVIII.

[29] *Fibrae, in Text.*] Quae ejusdem omnino sunt naturae cum fibris intestinorum tenuium dictis XCIII. plures transversae, ut solent WINSLOW. IV. 137. pauciores longitudinales, & externae membranae haerentes, in universum tamen robustiores, & rubicundiores quam tenuibus. Vidi Colon intestinum saepissime contractum in diametrum Ilei, manifestum argumentum roboris.

[30] Nescio quo experimento usus sit PRAECEPTOR: nam in cane quidem manifesto motus Peristalticus in Recto (quod nomen Colo canino solent tribuere) fursum & deorsum facta agitatione visus est WEPFERO *de Cicut. Aquat.* p. 199. & facile ipsa rei natura, organorum robur, actionisque necessitas confirmant, non minus peristaltico motu crassa intestina agitari, quam quidem solent tenuia.

[31] *Pinguedine, in Text.*] *Appendices omentisimiles Intestini Coli, descriptae olim VESALIO*

non nisi praesentia, & ubertate acrium, & distendentium faecum excitandus, & inducias faciens, quam diu faecibus intestina non irritantur.

Glandularum] Quae solitariae (32), sed longe

SALIO. p. 501. ed. 1543. omnibus ab eo anatomicis & ipsi FABRICIO, GLISSONIO aliisque dictae sunt; postquam autem ex hominum memoria fere perierant, renovatae a RUYSCHIO *Mus. rar.* 158. & f. V. Sunt solidi pene globi pinguedinis, ex membrana externa Coli Intestini ubique penduli, quorum unguine intestinum universum lubricatur. Depicti etiam BIDLOO T. XXXIX. f. 6.

[32] Quas in crasso intestino vulpis depinxit olim GREWIVS *compar. anat. of the guts* T. 23. deinde fufius WEPFERUS apud PEYERUM *de gland. Intestin.* p. 10. & ipse PEYERUS conf. l. c. Ic. III. RUYSCHIUS earumdem, quas *spurias* dixit, icones dedit T. XII. Epist. XI. f. I. & V. Sed veros esse folliculos, in quos effusa materia ceracea, non penetrat in intestina, verum maculas ceraceas efficiat, ex ipsis intestinis RUYSCHIANA manu paratis demonstrat BOERHAAVIUS *de fabr. glandul.* p. 37. Verum GALEACIVS ultimo loco fabricam earum paulum diverso modo tradidit, easque non simplices folliculos esse, sed communes lacunas, in quas plures folliculi mucum congerant, scripto & icone expressit COMM. ACAD. BONON, ad p. 370. ic. III. Fundunt vero lubricum & viscidum liquorem, simillimum muce fluidiori faucium, & per anum magna copia

longe majores, ex amplis stigmatibus mucum in Intestini caveam effundunt.

Necessitatem] Nervi acutissime sentientes dati sunt Intestino ultimo; iis faex dura & congesta intolerabilis est adeo, ut oriatur mirus ille, & certissime cogens nixus ad egestionem, qui non dolor est, sed omnium musculorum quaedam convulsio, conspirans in eam efficaciam, qua hostem molestum propulsare possint, tanto certe cum conamine, ut scybala ante valvulas Intestini Recti constituta nullo mentis imperio possimus retinere. Simillimi certe sunt conatus doloribus parturientium, quae non prius veris torminibus corripuntur, quam cum infantis caput in os uteri incumbens tenesimum violentissimum efficit, matresque non adeo dolores veros, sed intolerabiles conatus patiuntur. Tales nixus patiuntur utriusque Indiae incolae, quando acres humores ano infixi laceffunt sensiles nervos, efficiuntque morbum quem *Perse* (33) vocant, ubi perpetuo tenesmo exerciti, continuo cacaturientes per vias defidunt, inutili conamine, donec miserrime pereant succedentibus artuum convulsionibus.

§. CX.

non sine periculo aliquando profluentem in Dysenteriis incruentis.

[33] *Den druyfploop* BONT. *hist. natur. & Med. Ind. L. II. c. VI.* quem vide.

§. CX.

Spirales] Longitudinales, & spirales (4)
fibrae

[1] *Perpendicularis, in Text.*] Ad ultimam lumborum vertebra, descendens & rector particula Coli, quae crus est sigmoidis flexionis dexterius, paulatim exuta natura Coli, cellulis & Valvulis sensim decrescen- tibus donec evanescant (VESAL. p. 501. ed. cit. RVYSCH. *Repos.* II. n. VI. p. 157.) fit Rectum, & circumdatum duplici plica semi- circulari Peritonaei, (GARENGEOT (T. VII. M. ex WINSLOW IV. 206.) exit ex perito- nei cavea, pelvimque subit, uberrima cel- lulosa fabrica & molli adipe cinctum, ful- tum sacri ossis & coccygis anteriori cava- que facie, atque retrorsum inclinatum, ora elliptica, quae *anus* dicitur, terminatur ul- timo. (CXI. not. 3.) Ante se positam habet Vesicam, cui nequitur solubili cellularum nexu, & in foeminis non separabilem Va- ginam.

[2] *Valvulisve, in Text.*] Exceptis ultimis not. 6. Quare Anatomici plerique canibus dene- gant Colon, quod crassum Intestinum pla- num, & leve sit, & humano Recto si- mile.

[3] *Longitudinales, in Text.*] Quae tenues in reli- quo omni ambitu Intestinatorum, validissi- mae sunt in Recto, & rubrae: VESAL. l. c. p. 501. Nempe ligamenta tria tendi- nea ad se invicem discedunt, dilatata, at- que expansa super omne Intestinum, (COWP. *Myot.* 1724. T. XX. lit. D. EVST. l. c.) tubum carneum, rectis fibris compa- ctum efficiunt, EVSTACH. T. X. f. IV. V.

[4] Circulares VESAL. L. V. fig. VIII. RVYSCH.

fibrae mutua opera se adjuvant; Rectae Intestini fistulam super faeces adducunt: eadem retrahunt post egestionem intestinum, ne perpetuo ani prolapsu laboremus. Spirales flexae circa fistulam, faecum globo plenam, eum propellunt. Neque hic retrogradus motus videtur fieri (5), qualis in tenuibus Intestinis observatur.

Valvulas] Quas ad exitum ani modo simplices, modo magis compositas descripsit MORGAGNVS (6).

§. CXI.

Laxato] Sphincter non laxatur (1) ex animae imperio: imo vero in universum dubium sum, num in quemquam sphincterum voluntati aliquid liceat. Aperitur autem, quia pressus a faecibus innitentibus resolvitur par-

Epist. XI. T. XII. f. 1. 2. COWPER. l. c. E.

[5] Fit utique, ut ex clysteribus, qui retinentur, adparet, & manifesto distinguitur, quando faeces alvinas, ad egestionem alvi nitentes, imperio animae reprimimus.

[6] Tunica villosa Intestini Recti in plicas longitudinales collabatur, similes plicarum Oesophagi, inter, quas, tamquam totidem columnas, aliquando transversae plicae membranae, intercipiunt iter faecesque morantur MORGAGN. *advers. Anat.* III. & f. 1. WINSLOW. IV. 177. Valvulas etiam BIDLOO habet ad T. XLVII. f. V. & RVYSCH. *Thes.* IV. 79.

[1] Constringitur certe ex voluntate animae, laxatur relictus sibi.

ralyticus, ut destitutus nervorum influxu resistere nequeat; accedente validissima vi imminentis septi transversi, sub fornice suo propellentis viscera abdominis, quorum omnium momentum ultimo in sphincterem nititur. Et alvi egestio, inspirati aëris & retenti efficaciae, & validissimo descensui Diaphragmatis accepta referri debet, omnisque potentia faeces expellens deficit, quoties ordimur expirationem. Unde & foetus (2), cum non respiret, neque alvum egerit, &, si faeces per uterum in partu ejicit, certissime pronunciamus, quod aërem hauserit, cito periturus, si ejus usura vel exiguo tempore destituatur. In eo ergo nixu, aër valide, & diu inspiratus, servatus in

[2] Conf. DC LXXXV.

[3] *Sphinctere, in Text.*] Duplex Sphincter est ani, Internus, ex elliptico orbicularis, carneus, valens, ultimam oram Recti intestini terminans, transversarum fibrarum extrema continuatio. Hunc post GALENUM de Musc. dissect. c. XXX. pinxit BIDLOVS T. XXXXVII. f. V. C. D. & distinxit DOUGLASSIVS c. XXIII. & app. p. 10. WINSLOW. IV. 180. & ALBINVS L. III. c. XCVI. & hujus quidem in claudendo intestino praecipua est potestas. Sed latior alius, BIDLOO l. c. B) cuti adhaerens, & multa pinguedine intertextus, laxioribus fibris, ellipticus anum ambit, posterius coccygi, aut ligamento a Coccyge ad cutem eunti innexus SANTORIN. p. 178. GALEN. de admin. anat. L. VI. c. XIV. WINSLOW. 187. ALB. III. c. XCI. Anterius, postquam medium anum intercept,

in pulmone, ideoque rarefactus, clausa glottide, vetita expiratione, nititur in descendens alioquin Diaphragma, id propellit deorsum, Ventriculum & Hepar, hinc intestina omnia in pelvim urget, in quam, nullis

triangulari productione inseritur acceleratoribus COWPER. T. XIX. n. 14. SANTOR. T. III. f. V. S. aliisque fibris carnis juxta Transversum antrorsum incedentibus. Acceleratores urethrae ipsos generat. ALB. p. 322. COWP. 1694. c. 5. p. 38. Medium intestinum constringit, & arctat; urethram retrahit, prostatam comprimit, urinam & semen expellit.

[4] *Levatores, in Text.*] Lati & tenues muscoli oriuntur anterieus a symphyssi ossium pubis (SANTOR. T. III. f. V. G.) & aliqua parte rami ejusdem ossis. Hae fibrae leniter descendunt. Deinde ab ossibus Ischii & Ilium continuo sequendo ambitum foraminis ovalis ad originem Obturatoris interni, & ab ejus membrana (MORG. *Advers. Anat.* III. *Anim.* 44.) Hae fere transversae (ALBIN. l. c.) Ultimo ab offe Ischii ejusque spina acuta, EVSTACH. T. XXXVII. atque fere a ligamento vicino. Hae denuo descendunt (EUST. T. XXXVI.) Earum fibrarum anteriores & Sphincteri intexuntur, & varie cum Prostata atque bulbo vesicae connectuntur. Supremae & posteriores in unum digastricum musculum confluunt inter anum & coccygem. DOVGL. WINSL. &c. & aliqua parte Coccygi insiguntur ALBIN. p. 332. Omnes anum suspendunt, prolapsum reducunt elevando, & subjectas partes Urethrae

lis musculis firmatam, qui reliquum abdomen validi coërcent, omnis nixus terminatur, & propulſas faeces urinamque magna vi projicit.

Pinguitudinis] Rectum Intestinum eſt pinguiſſimum (5), etiam in macilentisſimis hominibus, & praeterea glandulas mucosas (6) copioſiſſimas habet, quae emulgentur aëtionē fibrarum longitudinallium (CX. not. 3.) intestinum ſtringentium.

Muco] Adjacent hic lacunae (7) mucifluae,

thrae, proſtataſque & veſiculas ſeminales conprimunt. Pelvim finiunt ejusque imum parietem efficiunt, ubi oſſibus non firmatur. WINSL. IV. 191.

[5] Inde edule & delicati ſaporis: eſt autem ea pinguedo partim effuſa in cellulosaſque fabricam peritonaei, in qua ultimum Rectum ſitum eſt LXXXVI. not. 12. partim in cellulosis appendicibus, quales in Colo deſcriptae ſunt CIX. not. 31. in Recto non minus frequentes.

[6] CIX. not. 32.

[7] Non ſolum glandulae ſimplices, quas *lacunulas* vocat Rvysch. *Theſ.* IV. 67. & pingit in T. XII. *epiſtolarum*. Sed majores veſiculae, propriis ductibus ſe exonerantes in Intestinum Rectum ſupra ſphincterem, ſecernentes inungens liquidum. Tales in quadrupedum pene toto genere reperiuntur, & peculiarem odorem ſolent validiſſimum exhalare foetidum in vulpe, Putorio, Lutra, Caſtore &c. odoratum in Cato Zibethico, Mure moſchato &c. conf. GREW *Compar. Anat.* T. XXIII.

fluae, amplissimae, in quibus sedem faciunt fistulae ani, pertinacissime (8), depascentes omnem pinguitudinem, donec Intestini parietes, non lubricati, adfricti ad se mutuo, inflammantur, & exulcerentur. Ipse sphincter, raro, nisi in Lue Venerea adficiatur. (9)

§. CXII.

Bilis] Negat acerrime HELMONTIUS, quod aliqua Bilis particula faeces tingat (1). Verum vel solus flavus color satis arguit praesentiam bilis; deinde perpetua observatio, quod bile vigente intensior sit color, una cum bile languescens, in Ictero nullus.

San-

PARISINOS in Castore &c. PEYERUM de *Gland. Intest.* p. 103. &c. Sed & in homine non perpetuas, tamen similes vesiculas muciparas vidit MORGAGNUS propriis ductibus pervias. *Advers. Anat.* III. p. 11. & similem folliculum in femina Cl. SCHVLZE *Commerc. Liter.* 1731. *spec.* 3. p. 20. Accedunt diversae glandulae &c.

[8] Si profundae fuerint, ipsaeque ossa carie erodentes, fundentes enormem vim puris corruptaeque pinguitudinis.

[9] Omnino eroditur sequente urinae incontinentia HEISTER. *Chir. German.* p. 816.

[1] Quod faecum alvinarum dulcis sit sapor &c. *sextupl. digest.* 36. 37. Verum bilis putrefacta potest saporem proprium deposuisse.

[2] XCIX. not. 6. In ictero, & calculo vesicae felleae faeces albae. Huc dejectiones cum subito tormine, bilis pene meracae, turbidae, flavae, in sanis etiam hominibus frequentes.

Sanguinis] Multa sunt, quae docent ipsa sanguinis recrementa per hanc viam educi. Laxissima fabrica vasorum Mesentericorum (XCI. not. 3. &c.) quae ceram ipsam in Intestinorum caveam transmittunt,, frequentes eorum conjunctiones, ut repleto uno trunco, repleantur omnes (XCII. not. 6. p. 305.),, papaverculum (3) in foetu, quod certe ex sanguine ipso potius nasci videtur, quam ex amnii liquore, tantas vires adtenuantium vasorum experto, & longe, quam sanguis est, subtiliore, adeo tamen copiosum, ut omnia intestina crassa repleat, adeo faeculentum, ut opium ipsum referat,, sanguinis per alvum depuratio, quam adeo potenter promovent medicamenta hydragoga, creberrimas, & uberes egestionem scientia,, & aliae rationes satis suadent, Hepar, Lienem, universum sanguinem per eas vias posse inutili, & noxia materia liberari, quae Veterum sententia (4) fuit.

Causa] Eductum est ex cibo id omne, quod acescit (5), id omne, quod in alimentum cedere potest; adfunditur nihil, quod humano sale, & ad putredinem prono non praegnans sit; adcedit calor, quies: fu-

[3] INST. MED. DCLXXXII.

[4] A ventre non sentienti tenuja prodire malum, est enim ab hepate *Prorrhēt.* I. X. Conf. MAEANDRI uxorem, & NICOSTRATI uxorem, & famulam, in *EPIDEM.* IV. & CLEOTIMVM *Epidem.* VII. Pus ex hepatis abscessu per diarrhoeam dejectum *SHORT. Philos. Trans.* 420.

[5] Quare Chylus, & Lac, acescunt.

supereſt , ut naturam ſuam , & ſpontaneas mutationes faex ſequatur , fiatque putredo.

Glandulas] Quia ſtercus , quo propius exitui inteſtinorum , eo durius ſimul eſt , & acrius.

Pinguitudo] In craſſis inteſtiniſ cellulosa fabrica evidentior eſt , & pinguitudine foeta uberiore. Verum ibi omentum deeſt , & majori etiam lubricatione indiget inteſtinum , cum muſculoſae fibrae , nerveam tunicam ad dura ſcybala affricent , non ſine doloris & excoriationis metu. Quare pollicis aliquando craſſitie (7) ano adjacet pinguitudo , quae ſoluta a calore , in cavum Inteſtini tranſudet , faeces inungat , membranas inteſtini lubricet , ne adfrictio dolorem , inflammationem , ulcus , pariat. Inde macilentis frequentiores haemorrhoides (8) , rariores obefis.

Lenta] Vulgo recepta eſt opinio , eo meliori quemque eſſe valetudine , quo crebrius

[6] *Fermento , in Text.*] Conf. ClX. not. 12.

[7] De eo adipe dicit BOERHAAVIUS , qui inter Glutaeum majorem , & Coccygem ani copioſus interfunditur , vicinus inteſtino Recto , & qui per tenuem muſculum Levatorem poſſit tranſudare. Is non ſemel in feminis duarum unciarum craſſitie viſus eſt.

[8] Hispanis , & Italis , & macilentia familiaris & frequentes Haemorrhoides. GVLICH. p. 3. Sed HOFMANNVS laxi corporis , & molles , atque lautae vitae ſedentarios homines frequentius huic morbo obnoxios eſſe , omnino respondente experientia. *Med. System.* V. c. IV.

brius alvum deponit, & quo solutiores faeces egerit. Sed certum est, nisi adcedat aliqua ex morbo (9) peculiaris causa, officinam omnem concoctionis eo validiorem esse, quo faex alvina, durior, & figurata (10) magis, & levior est. Manifesto enim est indicio, omne id emulsum esse, quod utilis liquoris adfuit. Liquidum vero excrementum indicium est debilitatis, & causa: Indicium, quod sibi permissus cibus non passus sit sufficientes vires vitae: Causa, quod magna pars chyli, una cum faecibus corpori pereat. Leviores autem sunt faeces solidae, quam quae liquidae egeruntur, quia aqua ponderosior (11) est pane, furfure &c.

Et

[9] In febribus enim pene semper mala, & in sanis etiam febriculam facit sola alvus dura COAC. II. c. V. 5.

[10] Alvum obstructam pro causa plerorumque morborum habet proprio libello le *medecin de soimeme*, neque fere recedit HOFMANNVS *Med. System. Physiolog.* p. 572. *Patholog.* p. 406 &c., quia nempe pu-
 ,, trida lympharesorbta ex Intestino Recto,
 ,, adfusa sanguinem incendit. Sed dudum SANCTORIVS faeces consistentes (*de Ponder. XXX. de Exerc. & quiete XVIII.*) sanae valetudinis, liquidas aegrae (*de Pond. XIV. XXII. CIV.*) signa esse pronunciavit, & CHEYNEVS, paucas & figuratas (licet non duras) optat. *de sanit. tuenda* c. V. §. II. RVYSCHIVS certe firmissimus senex, semel in octiduo alvum deposuit SCHREIBER. *vit. RVYSCH.* p. 78. Conf. PRAECEPTOREM ad DCCCLXXXV. 7. SANCTOR. *de ponder.* XCIII.

[11] Liquida excrementa graviora SANCTOR. *de ponder.* XXII, & cibi liquidi solidis LXV. Quod

Et non aliud majus est naturae beneficium, quam alvus lenta, neque tumens (12) tamen. Signum est evidens, quod cibi perfecte adtenuentur, ut paucissima faex nascatur, chylus paretur plurimus, subsidio futurus sanguini, & omnibus humanis humoribus. Quo pertinet observatio **SANCTORII** (13), Aucta perspiratione, minuuntur excretiones reliquae, imminuta augentur.

Haemorrhoides] Haec thesis paradoxa videtur (14), quae tamen est verissima. Feminis salutaris est ea sanguinis excretio, quae singulis mensibus fit per uterum, easque a plethora liberat, atque non subprimitur, quin gravibus incommodis eas adficiat. Nulla est ratio, quare similis excretio sanguinis, in viro sanguinis copia abundante

Quod non repugnat experimentis **HAMBERGERI** *Elem. Phys.* 151. &c. is enim solida, sed aqua saturata fundum petere vidit.

[12] Hypochondriorum tumor cum alvo suppressa malus *Coac.* ll. XI. 11.

[13] *De ponder.* §. 14. 26. &c.

[14] Nunc quidem, in Germania certe, desit paradoxa esse, postquam **STAHLIUS** inter solennes haemorrhagias, quibus Anima se a plethora liberat, principem in adultis & senibus evacuationem fecit haemorrhoides, quas & vulgares esse adseruit, & succedaneas omnino mensium muliebrium, succedaneas etiam haemorrhagiae narium, praecipuas ventilationes venae Portarum, a quarum anomalia, et retentione, podagrici, & arthritici dolores orian-

dante non eadem commoda praestet. Itali, Hispani, Lusitani, de haemorrhoidum fluxu, quando largior ipsis accidit, gratulantur amicis. Eaedem haemorrhoides, si vel hiantur omnino, vel imminuantur etiam, pessimos capitis dolores (15) & multa mala pariunt. Et, si quidem juveni sanguine turgenti haemorrhagia narium prodest, quid est, cur noceant haemorrhoides? An plus periculi in itinere sanguinis per guttur inferius? omnino est, quare recedamus a vulgari praejudicio. Dicendum vero est, quae de causa haemorrhoides contingant hominibus firma valetudine utentibus. Nempe iis scybala dura sunt (16), globosa, atque, ex ea figura, repleta universam intestini cave-

riantur, & multa in Mesenterio & hypochondriis mala. Vid. *Theor. Med.* p. 741. *seq.* & *Tract. de haemorrhoid.* Et STAHLIVM quidem pars magna Germaniae secuta est.

[15] Vide malorum inde orientium catalogum STAHL. *de haemorrh.* p. 91.

[16] Non recedit STAHLIVS. p. 744. &c. Et minime dubito, quin retentae diutius faeces alvinae frequens sint causa haemorrhoidum in viris, qui rei publicae praesunt, ob acrem naturam faecum, resorbentem lympham putrescentem, compressionem venarum. Verum major, & princeps causa est sanguinis impeditior motus per ramos Venae Portarum, ubi lentissima circulatio, maxime si accedat Plethora, vid. STAHL. ubique.

veam, neque ergo egeri possunt, absque magno conatu. Quare, quoties eos homines natura ad fellam citat, adprimit se validissime ad faeces Rectum intestinum, conprimuntur venae (17) per tunicas repentes, sanguis sistitur, & cum per liberiores arterias adfluat continuo, adgeritur copiosior, in eo, non minimo tempore, quonititur homo in egestionem faecum duriorum. Dilatantur ergo venae, & cum elatere pene destituantur (CXXXIII.) etiam remota dilatante causa, manent dilatatae, nascitur varicis genus, quod *nodum* vocant. Is nodus, ejusque similes, augentur dissipato sanguine fluidiori, turgent sanguine crassiore, atque redeunte ea causa, ex qua nati sunt

[17] Quarum aliae *internae*, ultimi sunt rami venae Mesentericae inferioris (p. 304.) principes statarum haemorrhoidum causae, & solae cognitae veteribus (GALEN. in HIPPOCR. Aphor. VI. 11. 12. 21.) Et eae fiunt stagnante sanguine in trunco venae ipsius, conf. experimentum VESALII III. p. 316. edit. LVGD. BAT. Quare scirrhos viscerum potenter inpediunt, exoptatae hypochondriacis, & repressae scirrhos vomitusque cruentos faciunt STAHL. de *haemorrh.* l. c. Aliae Venae Intestini Recti, & ab Hypogastricae ramis vesicalibus, & inprimis ab insigni ramo *Haemorrhoidali externo*, qui extra pelvim a continuata Pudenda provenit WINSL. IV. 239. In iis Haemorrhoides *externae* quarum sedem primus distinxit VESALIUS l. c. succedaneae priorum, ob earum venarum anastomoses, vid. p. 303.

sunt, ipsa nempe conpressione, crepant, atque sanguinem effundunt atrum & crassum, quem fluxum sanguinis vocent *Haemorrhoides*. Sed & literati homines (18) frequentem experiuntur hunc morbum, ob alvum, quae ipsis lenta solet esse: inde dolor & magna mala in hominibus, quorum nervi aliunde a minimis causis facile perturbantur. Iis non aliud certius est levamen, quam ab olei mitissimi uncia, ante faecum (19) egestionem injecta ano.

Urina] Quia eadem vis respirationis, quae faeces alvinas exprimit, vesicam urget necessario. Vesicam vero inanientes, non ideo necessario alvum laxant, quod vesica possit evacuari minori nixu, quam is est, qui ad superandum sphincterem ani requiritur (20).

Calculo] (21) Quia cervix Vesicae incumbit Intestino Recto. Inde fit, ut calculus innitens ei intestino, efficiat sensum praesentis, & duri scybali.

Stranguria] Ob acrem materiam, quae ad valvulas Ani haerens erodit Intestinum
Re-

[18] Quibus corpus frequenter flexum, exercitium corporis iusto infrequentius, ad stagnationem sanguinis summa dispositio.

[19] Et in primis seminis lini oleum expressum aut decoctum.

[20] Vesica propria vi contractilis membranae se evacuat, nulla saepe accedente mutatione respirationis. In globum exiguum contractam WEPFER. *de cicut. aquat.* p. 180. DRELINCOVRT. *Canic.* ll. p. 683.


[21] GROENEVELT. *dissert. litholog.* p. 30. GARENGEOT. *Oper. de Chir.* ll. & alii.

Rectum, ut convulsum, secum (22) in similem convulsionem Vesicam abripiat. Inde in Dysenteria frequens stranguria. Verum & ab obstructa alvo stranguria oritur, quod dura scybala, haerentia ad col- lum vesicae, eandem, quam calculus, ir- ritationem faciant.

Tenesmus] Vesica magna vi nitens, ut se exinaniat, conglobata incumbit ano (23), & efficit sensum duri scybali. Verum prae- terea acris etiam urina irritat vesicam, & sol- licitat ad egerendum, uti novimus fieri a recente cerevisia. Quam irritationem pa- titur per consensum proximum rectum In- testinum.

[22] Nexus Intestini Recti cum Vesica & Ure- thra levis est, & cellulosus. Verum & vi- cinia sufficit, & communes nervi, & Ac- celeratores musculi, atque LITTRIANA portio, omnes ex sphinctere in Urethram propagati. conf. DCLVII.

[23] *Liberum, in Text.*] Ut possit dilatari, & scybalorum magnam copiam recipere, mo- ramque pati, quam humanae vitae nego- cia postulant.



MESENTERII ACTIO IN CHYLV M.

§. CXIII.

Lacteae] Obliquam viam esse ex eo adparet, quod & aqua, & flatus (1) intestinis inmissi, nunquam sint visi in vasa lactea transiisse, tum quia neque tubuli (2) lacteorum, neque pori unquam conspicui facti sunt.

Magnis] Protinus supra Intestina, Lactea stylum admittunt, & conspicua fiunt (3), uti RVYSCHIVS (4) docuit, NVCKIVS pinxit (5).

Solidior] Omnia quibus alimur, in chylum resoluta, globosam figuram induunt, sphaerulis tamen minoribus quam sanguinis globuli. Id in vino, cerevisia, farina, LEVWENHOECKIVS (6) observavit. Sed id omne, quod sphaericum est, potest subire oscula cylindrica vasorum Lacteorum, eo facilius, quo minores globuli sunt, simul-

[1] CIII. not. 3.

[2] XCI. not. 9.

[3] Conf. DVVERNOI *Act. Petropolit. Vol. I. T.*
II. f. 1.

[4] Pollicis distantia ab Intestinis. *Advers. Anat.*
p. 11.

[5] *Adenograph. f. 9.*

[6] *Artan. nat. contempl. Tom. II. p. 10. 11. 12.*
Conf. BERGER. de nat. hum. p. 147.

mulque densiores, in quos resolutum est, atque vi vitae compactum. Adtenuatione nempe & densitas augetur, & pori minuuntur.

Ramosiore] Manifestum est plumam, & lanam fluctuantem, nunquam (7) per angustum foramen transire, verum id unicum, quod superficie minori constat, & densitate debita praeditum nititur in aperturam clausi osculi.

§. CXIV.

Laedatur] Vivimus fere omnibus generibus rerum; sed pleraque, si ad sanguinem transirent, venena essent. Acidum, acre (1), durum, viscidum, rancidum, oleosum: interim tamen his omnibus non laedimur.

Fa-

[7] Neque fibram longam, etiam cylindricam. Infiniti enim sunt casus, in quibus non directe respondet osculo, & in iis omnibus non resorbetur. conf. PITCARNE *de circ. cul. sang. per vas. min.*

[1] Hellebori albi succus, si sagittis illinatur, praesentanea mors est feris etiam levi ictu vulneratis CRATO aCRAFTHEIM. *Epist. Med.* Lll. p. 226. per os vero adsumi potest extractum non minima dosi. Veneni viperarum exilissima guttula vulnere infusa subito funesta est, deglutiri vero potest ad drachmas integras RHEDI *de viper.* p. m. 166. Spiritus vini sanguinem coagulat, haustus non nisi longa consuetudine nocet. Adeps familiaris cibus est, sebum venis injectum cito necat DRELINCOVRT *Canicid.* Vl.

Fabricam] Quae tenax est, robusta membranea, & injuriis omnibus valide resistit. Coctio certe decem horarum (2) non dissolvit Intestina, neque canum avidissimi dentes, aut calidi stomachi digerunt. Summa est diversitas inter Intestinum, quod in chordas musicas elasticas, & sonoras parari potest, & hepar, quod prae mollietate sub digitis diffluit. Sed addi debet mucus inungens, diluens liquidum.

Angustas] Quae id solum transmittunt, quod vi vitae elaboratum est in globulos determinatae molis; omnis enim alia figura, si oblique obvertatur vasis lacteis, excludit se ipsam, & si acris sit, stimulat ad contractionem contractiles vasorum membranas.

Sphincterulorum] Nervi innumeri (3) & maxime sensiles ad Intestina veniunt, ab omni acrimonia facillime convellendi; Ii in universum constringendo totum Tubum Intestinelorum resistunt admissioni, & ipsa vascula lactea videntur coarctare, quod officium ARCHAEUS suo tribuit HELMONTIVS, & arteriolas Mesentericas ultimas constringendo emulgere, ut acri cibo mollem aquulam interfundant.

§. CXV.

Duplicatum] Vasa Lactea solam tunicam muscularem perforant, extimam non per-

[2] Conf. XCV. not. 27. 28.

[3] Conf. XCII. not. 10. & RVYSCH. *Adverj.*
Anat. II. n. 4.

perforant & per cellulofam tunicam repunt (1), ex communi lege omnium vasorum; quare nactae cellulofam fabricam Mesenterii, per eam feruntur, defenfa, & inuncta.

[*Inpellunt*] Videtur prima vis Chylum in vafa Laëtea exprimens, definere ubi ea vafa muscularem tunicam perforant, novo impulsu fequente eundem chylum promoveri ulterius ab unda posteriore, dum interim valvulae reditum inpediunt.

[*Conjugatis*] Quae (2) chylum retroceffurum,

[1] XCII. p. 305. & XCIV.

[2] Valvulae in Vafis Laëteis non facillime demonftrantur, neque nodofa funt, fed venis femiplenis fimillima. Ipfe tamen ASELLIVS recte cognitas habuit, conf. *de Laë.* c. XIIX. XXVIII. & f. I. sub L. A reliquis fcriptoribus fere una voce admiffae, negatae BILSIO, experimentis confirmatae fuerunt a RVYSCHIO *de Valvulis Lymphat. postscr.* c. II. p. 9. & *Advers. Anat.* II. 4. depictae ex equo f. III. IV. ita tamen ut DRELINCOVRTIVS ipfe & frequentes effe, atque vix trium linearum intervallis diftinctas, egregie testetur. *Canicid.* XI. 7. Sunt vero, uti in Lymphaticis vafis, duplices, & conjugatae, femilunares, ortae ex parte vafculi refpiciente Inteftinum, productae verfus Receptaculum. Hinc cedentes Chylo eunti viam naturalem, refiftunt remeanti. Neque lac, neque chylus, neque mercurius inverfum id iter fuperare unquam vifus eft: neque ligata vafa Chylum finunt relabi, fed fufinent, & turgent, more Lymphaticorum, conf. DRELINCOVRT. *Canic.* XI. XII. XIII.

rum, ob difficultatem adscendentis itineris, sustinent, & cavent, ne relabatur per eadem spacia, quae emensus est. Sunt vero eae valvulae, adeo & crebrae, & robustae, ut mercurius vivus vasis Lacteis injectus, nunquam potuerit eam resistantiam superare, aut viam sibi facere in cavitatem Intestinarum.

§. CXVI.

Fluvium] Inde fit mirabilis permistio, *homogeneitas*, & adtenuatio humorum: Si nempe diversissimi humores, ea vi quae sufficiat, ex uno vase in duo vasa secedant, denuoque redeant in vas unicum, praestitum est id, quod eos humores efficacissime miscet. Sed ea actio repetitur, oritur separatio altera ad proximi rami originem, & proxima huic succe-

[1] *Humano, in Text.*] Rara sunt utique experimenta, semel & mihi in homine uberrime vidisse contigit, externa facie non diversa ab iis, quae in brutis animalibus videbam, non arcuata, uti Vasa rubra, neque eorum ductum sequentia, sed libera, peculiari fabrica in innumeras areolas coeuntia, ut bina in unum conjungantur, id in duo denuo secedat, conjungatur vicino, id recipiat, & ab eo recipiatur, (conf. DRELINC. passim,) donec vel glandulas offendant (CXVII.) vel absque intermediis glandulis cum vasis secundi generis conjungantur, uti & LEPROTTO l. c. & NVCKIO *Adenogr.* f. xxvii. & mihi visum est, & in Lymphaticis COWPERO

succedit commistio, donec omnium una & simillima natura fiat. Quae non fierent, si vasa vel incederent parallela, vel unice, aut separarentur, aut confluerent. Sint nempe vasa duo in decussim conjuncta, communicabunt utique in puncto, & miscela vix (2) ulla fiet, effluet liquor cujusvis vasis, per id vas, quod continuum est ei, per quod est advectus, & ruber liquor colorem, atque directionem tenebit, suamque coeruleus. Verum si iidem decussati tubi denuo conjungantur in aliquo puncto convergentibus brachiis, jam miscetur uterque liquor, oriturque color violaceus in toto tubo. Eadem ratione, Chylus qui a crassis Intestinis faeculentus advectus est, miscetur cum cremore

app. ad BIDL. f. 14. Pauciora utique, & majora, quo longius ab Intestinis recedunt. Icones huc referri debent DVVERNOY l. c. HEISTERI *Compend. Anat.* T. II. f. 8. & exilior NVCKII *Adenogr.* f. ix. BOVRDONI *in Tabb.* & apud BIDLUM T. xxxix. ejusdemque BIDLUI apud EVERTSE *Adenogr.* f. ix. *de Org. Chyli* T. I. tot. & VESLINGII *syntagm. Anat.* T. VIII. f. post. si quidem verus est titulus, qui ex foetu depictas adfirmat. Ad descriptiones addendus SANTORINUS *Obs. anat.* c. ix. 10. LEPROTTUS *Comm. Bonon.* p. 123. EULERUS *de Mesent.* XII. XIII. WINSLOW. IV. 210. seqq.

[2] Dimidia fiet commistio, & media pars coerulei liquoris per rubrum vas, media per coeruleum effluet.

re florido tenujum Intestinatorum, & ex utroque dilutus atque similis chylus nascitur.

Attenuatio] Si quam vehementissime moveatur liquidum quodcunque, nihil certe mutabitur in ejus particulis, nisi aliquam resistantiam offendat, in quam inpingentes massulae, a se invicem secedant. Sed id egregie fit in vasorum angulis. Namque si unicum vas in duo vasa secedat, inpingent particulae in eminentem verticem anguli discessus, atque resolventur. Sed eadem opera cavetur, ne Chylus aut coaguletur, aut in grumos coeat. Contactus mutuus particularum, auget earum adtractionem, quietem facit. Contactus si perpetuo mutetur, divelluntur a mutuis vinculis particulae, neque concrescunt. Quare Chylus resectis abdominis musculis, desinit moveri (3).

ACTIO

[3] Repugnat experimento. Ligata enim vasa Lactea aggesto Chylo turgescunt, non ligata cito exinaniuntur.

[4] *Primi, in Text.*] Distinctio, ni fallor est GLISSONIS (*de hepat. c. XXXV. p. 316.*) qui primus primum genus Vasorum Lacteorum dixit, quod ab Intestinis ad glandulas fertur, secundum quod a glandulis ad Receptaculum. Sed WINSLOWVS tertium genus addidit, quod inter glandulas duas medium est. (IV. §. 216. 217.) Et omnino unum vas Lacteum visum est, non unam, sed duas, tres, pluresve ex ordine glandulas subiisse, ut injectus Mercurius, amissa omni velocitate stagnaret in glandulis, neque posset in Ductum Thoracicum urgeri.



ACTIO GLANDULARUM MESARAICARUM

§. CXVII.

Glandulas] In homine (1) absque ullo ordine per Mesenterium disperguntur, nisi quod

[1] Descriptio GALĒNI *de usu part.* L. IV. c. XX. videtur desumpta ex brutis animalibus. VESALIVS minores substratas vasorum divisionibus, atque iis fulciendis destinatas adgnovit (p. 504. ed. 1543.) Sed in centro tamen Mesenterii unicam & magnam depinxit fig. XI. L. V. L. L. non sine aliqua obscuritate, num id corpus satis distinxerit a Pancreate, quod utique bene cognitum ipsi fuisse adparet ex p. 261. 497. edit. ej. EVSTACHIVS verissime eas proposuit T. X. f. 11. T. XI. f. 1. 11. sparsas, & exiguas, & non ad tenuia tantum Intestinis, Jejuno & Ileo, verum in ipso etiam, quam magnum est Mesocolo, ubique disseminatas, (EVLER. l. c.) Sed ASELLIVS omnia turbavit, & *Pancreas* quidem dixit, congeriem glandularum mesentericarum, quae est in centro Mesenterii canini, (conf. f. 1. & 11. L. L.) verum autem *Pancreas* depinxit pro singulari corpore anonymo, quod soli cani proprium esset. f. 2. Q. Veritatem restituit VESLINGIVS in *epist. posth.* p. 66. & WHARTONO quidem (ade-

quod vasorum sanguineorum divisioni ament adfidere, uti optime icone sua expressit EUSTACHIUS. Hae ipsae glandulae in senio paulatim corrugantur (2), evanescunt. Quae observatio RUYSCHII non his solum, sed & Mammarum glandulis, & Thymo, aliisque communis est. In plerisque brutis animalibus, non sparsae per mesenterium, sed in unam glandulam collectae sunt, quae ad lumbos, in ipso centro Mesenterii adest. Eam ASELLIUS ob aliquam cum vero Pancreate similitudinem, dixit *Pancreas*, & reliqui addiderunt huic voci nomen primi descriptoris ASELLII, (3).

In-

(*adenogr.* p. 31. c. VII. (atque GLISSONIO (*de hep.* p. 440. 441.) optime notae fuerunt, & recentiorum plerisque. Conf. de earum fabrica exteriori, EVLER. *de Mesenter.* XVI. WINSLOW. IV. 207. seqq.

[2] *Advers. Anat.* III. 7. Verissima observatio, & quae de plerisque glandulis vera est, de conglobatis omnibus, et inter conglomeratas, de Thymo, Capsula Renali, glandula Thyroidea, Mammis &c. Neque exiliores solum fiunt, sed quae rubellae fuerant, succi plenae, & cremorem quemdam expressae dederant, (WHARTON. *Adenogr.* p. 50) eae per aetatem nigrae fiunt, exsuccae, omnino uti glandulae conglobatae Pericardii, asperae Arteriae, juguli &c.

[3] In quibus non una adeo glandula est, quam plures, sed congestae & valde vicinae. Cane (ASELL. ubique) Phoca (SCHELLHAMMER. *EPH. NAT. CYR.* Dec. III.

Ann.

Intrant] Id demonstrat pulcherrima observatio NUCKII (4) in corpore rustici per epulas occisi, ad cognoscendam naturam vulneris ex jussu magistratus publice dissecti. Namque in eo corpore mercurius vasis lacteis primi generis injectus, subiit glandulas mesenterii, & replevit.

Velant] Nempe non omnes venae Lactae subeunt glandulas, verum aliae glandulam aliquam coronantes, supervehuntur non admissae (5). Sed & eae alias glandulas offendunt, quas subeant.

§. CXVIII.

Dilui] Crediderunt aliqui (1), clarique viri

Ann. VII. VIII. p. 21.) Chamaeleonte PARISIN. *Diff. de anim.* p. 42. Echino BLAS. *Anat. Anim.* p. 65. Fele Zibethina DRELINCOVRT. apud BLAS. 76. Leone PARISIN. p. 6. ed. BAT. Lynce, iid. p. 127. Humanae vero fabricae similes & sparsae in simia DRELINCOVRT, ap. BLAS. p. 110. Rangifero STENON. *Act. Hafn.* 1671.

[4] *Adenogr.* p. 21. 22. 32. 33. Id ipsum experimentum in asini glandula Mesocolica atramento instituit MALPIGHIUS de *struct. gland. conglob.* p. 5. & in homine ope mercurii RVYSCHIUS ad BOERHAAV. de *fabr. Gland.* p. 65. BIDLOO apud EVERTSE de *Organ. chyl.* & ab Ill. ALBINUS anno 1726.

[5] V. not. 1. CXVI.

[1] Crassiores humores inde secerni BOHN. *pro-*

viri, resorberi aliquid subtilissimae partis chyli in his glandulis, reliquum adire vasa lactea secundi generis. Verum si quidem aliquid de chylo in iis glandulis separatur, id aut tenuius erit chylo, aut crassius. Si tenuius est, relinquet crassiores chylum, quod est contra experimenta (2). Si crassius, tunc egebit vasis, quam lymphatica, crassioribus; sed ea necesse est, ut subjicerentur oculis nostris.

§. CXIX.

Cavernosas] Multum de fabrica harum glandularum disputatum est. NUCKIUS non nisi reticularem aliquam texturam admittit, coërcitam membrana communi: MALPIGHIUS (2), praeter membranam exter-

progymnasm. XII. Subtilissimum, & qui in nervos resorbeatur pro nutritione WHARTON, *Adenogr.* c. X. p. 43. GLISSON, *de hep.* p. 440. 441.

[2] Qui lactis similis glandulas subiit, exit lymphae similior & pellucens RYVSCH. *Advers. Anat.* III. 7. ad BOERH. *de gland. fabr.* p. 65. MUSGRAVE *Phil. Trans.* p. 275. & MOTTE *abridgm.* II. p. 71. LEPROTT. *comm. Bonon.*

[1] *Mucosae* a cellulosa fabrica vocat *Adenogr.* c. II. p. 36. 37. &c. f. XIII. XIV.

[2] De *struct. gland. conglob.* p. 4. Primam membranam vasculosam, alteram carneam fibris circularibus, deinde ex hac ortas fibras reticulares, in quarum areolis singuli folliculi, figurae ad rotundam accedentis, tenui membrana facti, liquorem continent.

externam fibrosam, robustamque, & ex ea membrana propagatas fibras reticulares, folliculos etiam proponit in areolis fabricae reticularis positos, quos arteriae coronent, per propriam eorum membranam distributae: hos folliculos existimat recipere proprium liquorem, quem adservatum, emittant per vasa sua excretoria, quae, in his mesentericis glandulis, sunt lactea vasa secundi generis. RUYSCHIUS in ultimis observationibus docet, quod glandulas Mesaraicas arteriolae innumerae adeant, in iis in minutissimos ramulos distribuuntur, & ultima divisione, desinant in pulposos acinos (3), quos & ipsos vasculosos esse existimat. Videntur utique sententiae MALPIGHII & RUYSCHII sibi non repugnare, multa tamen subesse, quae alta haecenus tegantur caligine (4). Id vero extra dubium positum videtur, quod arteriae Mesentericae, vel in glandulas ultimas, vel in vasculosos acinos

continentes. Eos folliculos, in morbofis glandulis primum visos, perpetuo ordine, ultimo etiam in sanis vidit. Sed nihil praeter fabricam reticularem NUCKII visum est GMELINO nostro *diff. de gland. Mesenter.* neque cuiquam aliorum anatomicorum.

[3] *Thes.* X. LXI. & apertius *Epist. ad BOERHAAVII* p. 64. & *icon.* BB. & haec ipsa est BOERHAAVII observatio, facta in glandulis RUYSCHIANA arte praeparatis. *Epist. ad RUYSCH.* p. 79.

[4] *Conf.* WINSLOW. IV. 208. 209. qui ab injectione mutari fabricam harum glandularum monet, neque quidquam adhuc posse pronunciari.

acinos aliquid deponant, quod chylo admiscatur. Neque enim videtur alia ratio, quare adeo numerosa vasa ad exiguas glandulas ferantur; & manifesto id videtur confirmare experimento, quo constat, liberum iter ex arteriis in ipsa vasa Lactea esse (5). Sed & *venae* adcedunt, singulares, nuper detectae a RUYSCHIO, delineatae in rarissimo illo cimelio Anatomico, tabula nempe aenea, quam addidit optimus senex epistolae ad BOERHAAVIUM (6) scriptae. Eae venae has mesenterii glandulas subeunt, & videntur referre eam sanguinis rubri partem, quae a nutritione est superflua.

§. CXX.

Conquassatio] Ope tunicae fibrosae externae contractilis CXIX. not. 2., ope arteriarum, earumque diaстоles, ope pressionis externae Quam unicam utilitatem NUCKIUS (1) glandulis Mesenterii reliquit.

Spirituum] Nervi copiosissimi Mesenterium peragunt (2); Verum nullus sensus hic peragitur, imo vero vix vulgaris tactus

[5] Mercurium nempe arteriis Mesentericis impulsum redire per lactea. COWPER. ad BIDLOO. T. XXXIX. f. 1. & DRAKE. conf. VIEVSS. nov. vasor. syst. p. 235.

[6] Nihil omnino de iis venis in icone RUYSCHII: de ipsis vasis vero conf. ad §. LXXXXII. p. 305.

[1] p. 46.

[2] Conf. LXXXXII. not. 10.

tactus hic peragitur. Motus vero muscularis omnino nullus est. Sed integer plexus Solaris, totius Abdominis princeps, in Mesenterio a WILLISIO (3) descriptus, medius exstat, & per universum Mesenterium latissime spargitur. An non liceat suspicari, Nervos, qui glandulas adeunt, ultimis osculis humorem exspuere, qui chylo mistus eum diluat, reddat mobilior, magis humanum. Non videtur absque ratione haec esse suspicio.

§. CXXI.

Cisternam] (1) Quae est collectio vasorum Lacteorum in canales majores, tres, aut

[3] *Neurolog. T. XI. O.*

[1] Primus in cane descriptor PECQVETVS cisternam unicam, & conicam depinxit, quae Vasa Lymphatica innumera reciperet. *Experim. nov. C. IV. p. 10. c. V. p. 14.* nisi priorem laudem mereatur RVDBECK. qui eamdem anno 1650. vidit de *vas. hep. aquos. C. III. p. 277.* non doctus a PECQVETO (BOVRDELOT. ad BARTHOL. Cent. II. Epist. XXI.) Sed & BARTHOLINVS in cane cisternam vidit, fecutus PECQUETVM *Centur. II. Epist. 13.* Primus in homine receptaculum conspexit a. 1654. RVDBECKIVS, atque van HORNIO demonstravit, (WORM. ad BARTHOL. Cent. II. Epist. 36. quam historiam van HORNE propria dissertatione descripsit): deinde SYLVIVS de leBOE. vide BORRICH. ad BARTHOL. Cent. IV. Epist. LI. Sed circa id tempus etiam le NOBLE lon-

longissimum receptaculum vidit in homi-
 ne de Ven. lact. Mes. & Thor. & GVIF-
 FARTUS, vid. BARTHOL. de vas. Lymph.
 spicil. sec. p. 484. & 490. Deinde in brutis
 animalibus omnibus innotuit, ut LOWE-
 RO de corde c. V. p. 226. aliisque in vitu-
 lo, ove, cane, lupo, Catopardo, Phoca, por-
 co, cervo; Paucis in homine ut PERRAL-
 TO Oeuvr. ed. LVGD. BAT. Tom. I. p.
 127. & T. I. SCHRADERO, a. 1669.
 Dec. I. Observ. VII. DIEMERBROE-
 CKIO Anat. corp. hum. I. l. c. XII. pag.
 49, ZELLERO de admin. vas. Lymph.
 p. 3 & post magnum intervallum BID-
 LOO apud EVERTSE T. II. f. I.
 & COWPERO app ad BIDLOO T. IV.
 f. XI. & X. quae eadem est DRAKII An-
 thropol. nov. L. I. c. X. p. 57. & WALTHE-
 RO vid. Observ. anat. tres. &c. Cumque jam
 increbesceret ductus Thoracici cognitio,
 opera HENNINGERI & SALZMANNI,
 observationibus conpertum est, in homine,,
 alias veram esse cisternam, receptaculum
 oblongum, simplex, multo & Thoracico
 ductu & vasis lacteis latius, quae sunt ob-
 servationes SALZMANNI nov. Encheir. Ic.
 I. & §. IV. & p. 38. HEISTERI com-
 pend. Anat. not XV DIEMERBROECKII,
 PERRAULT, HALE Phil. Trans. 364. f.
 12. & 14. ZELLERI l. c. SCHEID. apud
 SALZM. p. 26. MONROI apud CHE-
 SELD. c. VI. & peculiari tractatu of the
 lact. NVCK. Adenogr. T. XXXII. ALBI-
 NI in icone CANTII. NICOLAI Comm.
 lit. 1732. n. XXXIII. CANTII Inpet. Anat.
 V. VI. WINSLOWI pro exemplari IV 222.
 GARENGEOTI Splanchnol. T. XVII. & in
 meis experimentis frequentiores; cujus lo-
 co aliquando gracilis tantum ductus minime

aut unum quandoque. Glandulae BAR-
THO-

dilatatus adest SALZMAN. p. 35. EVERT
SE. l. c. ad quas observationes refero
RUYSCHII sententiam, qui cisternam
in homine negat reperiri *Adv.* ll. p. 11.
& concordem SANTORINI *Obs. Anat.*
p. 171. & ipsam etiam HENNINGERI
tabulam, quam MORGAGNUS probat *Adv.*
lll. *anim.* XVII. Alias modicae latitudinis, vel
duobus aut tribus vasis lymphaticis aut
lacteis componitur, quae modo conjunguntur
in unam multilocularem ampullam, quae
sunt experimenta COWPERI. l. c. BIAN-
CHI *ad hist. hepat.* T. III. le NOBLE a-
pud BARTH. *Spicil. Lymph. Secund.* p.
484. WINSLOW. IV. 222. in alia ob-
servatione. Modo separata & distincta ma-
nent, ut habet ALBINUS apud PAL-
FYN. *Anat. Chirurg.* Pl. VIII. f. 6. &
aliquando HEISTER. DIEMERBROECK.
ad quas observationes etiam refero cisternas
duplices, WIVM in *Act. Eruditor.*
1718. p. 9. seqq. T. I. f. 2. & citatam
FRSYLVII. & MURALTII *Exerc. Med Ob-*
serv. & exp. mist. p. 9. & ter omnino
DUVERNOI *act. Petropolit.* Vol. I. conf.
T. XII. f. 3. atque SALZMAN. apud
eumd. p. 281. QUEITSH. *Select. Fran-*
cof. p. 164. Et simplex quidem, qua-
le nos vidimus receptaculum, fere pone
appendicem dextram septi transversii latet,
ad dexteriores arteriae Aortae, ita con-
stanter & magno consensu anatomicorum,
ut mirer a SALZMANNO sinistro lateri
vertebrarum adscribi. Membrana valens est,
liquor plerumque rubella lymphæ, rarius
chylus

THOLINI (2) vero sunt glomeres, innumerabilium vasorum Lymphaticorum.

Lympha] (3) omnium (4) fere viscerum abdo-

[2] BARTHOLINVS (*de lact. Thoracic. & alibi*) in homine non cisternam vidit, sed glandulas lumbales, veras conglobatas & Lymphaticas, & earum vasa Lymphatica, radices non minimas ductus Thoracici, quae revera omnia exstant in homine vid. §. cxx. sed non sola, neque excludunt receptaculum, ut festinus admiserat. BARTHOLINVM secuti sunt BOURDON *Anat.* p. 360. & alii.

[3] Vasa lactea *secundi generis* GLISSONII ex centro Mesenterii subeunt cisternam sinistrorsum adscendendo cum arteria Mesenterica. Eorum aliquando unicus truncus est, quae observatio ZELLERO *de admin. vas. Lymph.* p. 3. & SANTORINO visa est, neque nuperrima nostra recedit, alias duo, tria, quatuor, quinque, quae longe frequentior est observatio RUDBECKII *de vas. leros.* f. VI. XI. &c. STENONIS *Act. haem.* II. 97. f. 1. RUYSCHII *de vas. Lymphat.* f. 3. EVERTSE T. II. f. 1. COWPERI app. ad BIDLOO f. XI. HENNINGERI l. c. a. a. a. SALZMANNI p. 32. & f. 1. WIUM l. c. p. II. CANTII l. c. WINSLOWI 271. cui sunt tertii generis, WALTHERI *Observ. Anat. tres.* Aliquando longe plura sunt, qualia habet PECQUETUS in utraque icone, van HORNE *de duct. Chylif.* p. 281. ed. LIPS. HALE l. c. f. 12. n. 20. SALZMAN. apud DUVERNOI l. c. p. 283. Quocunque numero sint, chylum certe

abdominis, & artuum inferiorum, quae
quidem

limpidiorem vehunt, CXVIII. not. 2. & frequentiores habent valvulas (RUYSCH. *de valv. lymph.* p. 10.) similia Lymphaticis vasis.

[4] *Vasa Lymphatica* visa ASELLIO ad hepar, & habita pro lacteis vasis, *de lact. tab.* III. IV. visa saepissime VESLINGIO cum eodem errore *Epist. Posthum.* passim, & anno 1648. v. *Epist.* VIII. FOLIO *de nov. sang. via*, & HIGHMORO *disquis. anat.* T. III. p. 41. aliisque, & ipsi BARTHOLINO *de Lact. Thorac.* c. IV. p. 50. & VI. p. 66. & XII. & *Cent.* II. *Ep.* XIX. Primum pro novo genere vasorum proposita sunt ab eodem BARTHOLINO variis scriptis & propriolibello *de Vas. Lymphat.* qui 1653. prodiit, ita, ut JOLIVIO quidem ea gloria a GLISSONIO *de hepat.* & c. XXXI. WHARTONO *aden.* c. XV. p. 98. adtributa, nihil BALTHOLINO demat, neque SCHNEIDERI assertio, qui quindecim annis ante BARTHOLINVM ea se vidisse contendit, *de catarrh. L. I. specialiss.* p. 523. neque SYLVII, qui anno 1643. vasa flavo liquore plena se vidisse adfirmat *de bile & hepat.* §. XI. p. 26. neque liqueat satis, num RVDBECKIVS, cui tribuit inventionem HORNE. p. 75., famam novi inventi hauserit a BARTHOLINO. Certe brevis in ea doctrina fuit inventor, uberior RVDBECKIVS, *de vas. hepat. aquos.* post quem STENONIS *Aff. Hafniens. Ann.* II. *Obs.* XCVII. & RUYSCHIVS *de valv. Lymphat.* & NUCKIVS in *Adenogr.* ubique, & ZELLER. & HALE in eorum historia fuerunt felicio.

quidem non exigua est quantitas. Namque
fi

ciores, ita tamen, ut passim hiulca sit descriptio, & integra Angiologia Lymphatica humana sit in desideratis. Et Lymphatica quidem abdominis ab Hepate, ubi plurima sunt, dicta veteribus, BARTHOLINO *Id lymphat.* p. 204. HEMSTERHVSII & c. ll. ll. & BIANCHO *hist. hepat.* T. ll. & SWAMMERDAMIO ap. BLAS. in VESLING. p. 554. & RVDBECKIO T. I. & GLISSONIO. c. 31. & c. uno ductu, ut ZELLERO visum, p. 3. aut pluribus, ut DIEMERBROECKIO p. 59. RVYSCHIO l. c. NVCKIO p. 144. REVENHORST. l. c. ex cava sede hepatis, intermediis propriis glandulis conglobatis RVDBECKII p. 269. T. I. RVYSCH. l. c. f. 2. & BIANCHI. NVCK. l. c. REVENHORST. p. 16. MALPIGHII *de gland. conglob.* aliisque ex convexa parte, NVCK. p. 144. RVYSCH. Ep. V. T. 6. WINSLOW. IV. 599. REVENHORST. *de mot. bil.* T. I. BIANC. *hist. hep.* T. I. Utraque se admiscunt vasis lacteis secundi generis RVDBECK. p. 270. BRUNNER. *de Duod.* c. VII. SWAMMERDAM. apud STENONIS *Aet. Hafn.* ll. *Obs.* 97. f. 1. & lymphaticis lumborum, modo dicendis, BIANCH. L. I. p. 21. & receptaculo, ut RVDBECKIO visum. c. ll. & T. I. & BIANCHO. cum sociis ramis a Vesicula fellea, dictis BARTHOLINO, de *Vas. Lymphat.* c. ll. RVDBECKIO Tab. I. KERKRINGIO *Obs.* V. BIANCHO l. c. quae NVCKIUS p. 145. hepati adscribit, & REVENHORST. §. 21. T. ll. f. 4. Ex Venticulo dicta LXXXVII. *not.* 32. & RVDBECK. *fig. post.* V.

si quolibet pulsu ex Corde expellantur sanguinis

PEYERO *de rumin.* p. 88. NVCKIO. p. 144. Ex Liene pauca, sed visa tamen NVCKIO p. 52. & 145. RVDBECKIO. f. VI. MALPIGHIO p. 291. & *de conglob.* p. 7. BARTHOLINO *de Diaphr.* p. 91. & uberius RVYSCHIO. l. c. p. 12. & f. 6. tum MORGAGNO. *Adv. Anat.* ll. §. 47. Ex Renibus multa, (uberrime NVCK. T. XXXII XXXIV. & c. 6.) trans Venam Cavam ad glandulas Lumbares confluunt, ut per ea Ductum Thoracicum investigandum proponat SALZMANNVS c. III. & in homine etiam magna sint atque conspicua. Sed ad easdem glandulas, interjectas Aortae & Venae Cavae COWPER. app. ad BIDL. f. 10. QQ. vel adjacentes WIVM. aaa. COWPER. l. c. R. ic. XII. mm. DUVERNOI. *Act. Petrop.* I. uberrima etiam alia Vasa Lymphatica confluunt a pene COWPER. *myot. reform.* T. X. LL. a testibus RVD-BECK. f. VII. BARTHOLIN. *Cent.* III. *Epist.* I. CAMERAR. *Eph. nat. cur.* Dec. II. *Ann.* VII. *Obs.* 228. p. 432. CHE-SELDEN. IV. c. I. KOHLHANS *diff. propr. Regiom.* NVCK. p. 53. & 147. a vesiculis seminalibus HOFMAN. *Med. Syst.* I. p. 238 a Vesica ZELLER. ab Utero brutorum RVDBECK. f. 7. VERHEYEN. L. II. Tr. I. c. 22. NEEDHAM. *de form. foet.* c. I. NVCK. f. XXXIII. HARTMAN. E. N. C. Dec. III. *Ann.* I. *Obs.* 152. in ave, in homine enim visa sunt a solo MORGAGNO. IV. p. 78.; ab ovario NVCK. l. c. T. V. p. 70. a Mesocolo

guinis unciae duae, & fit lymphæ nonnisi
decima

lo & vicinia Intestini Recti, RVD BECK.
c. VI. & p. 302. NVCK. p. 129. 130.
MALPIGH., SCHELHAMMER.
E.N.C. Dec. III. Ann. III. Obs. XCII. a Pe-
ritonaco, NVCK. p. 58. 99. DVVER-
NOY. l. c. C. C. a medulla spinali, MAR-
CHETT. & GALEAC. apud BIANCH.
p. 908. conf. in thorace SALZMAN. in
Diff. III. & apud DVVERNOI p. 281.
a musculis abdominis & lumborum, RVD-
BECK. T. II. hhh. & f. IX. p. 301.
NVCK. p. 99. T. XXXI. R. R. ab artu-
bus inferioribus BARTHOLIN. *Vas.*
Lymph. in hom. p. 180. 181. DVVERNOY
l. c. a. b. c. ipsisque digitis pedum NVCK.
p. 148. STENONIS l. c. Et ea quidem
quae ex pedibus adscendunt glandulas in-
guinales adeunt uberrima RVD BECK. l. c.
T. II. & f. IX. p. 301. MOINICHEN
Epist. BARTH. 39. & 70. Cent. II. DV-
VERNOY. l. c. aa. MALPIGH. *de gland*
congl. MORG. *Adv. Anat.* II. §. XLVII.
ut etiam ibi pulcherrime repleverit Ductum
Thoracicum DVVERNOI, conf. COWPER.
l. c. f. f. quae methodus in cadavere,
huic uni usui destinato, omnium est ele-
gantissima. Atque ea vasa Lymphatica
omnia, quae glandulas lumbales subie-
runt, uno ductu, ut ZELLERO visum
p. 3. & nuper mihi, aut pluribus, ut
DVVERNOY l. c. & WALTHER. l. c. SS.
adscendunt, atque originem veram recepta-
culi faciunt, ut non inperite BARTHO-
LINO glandulae Lumbales habitae sint
pro origine ductus Thoracici, licet ve-
ritatem non omnem viderit. Adeo

decima sexta (5) pars totius massae sanguineae; facile adparet, intra unam horam 7200 uncias sanguinis per cor fluxuras, lymphae vero

variis ex visceribus, ad unam cisternam convehitur, adfunditur chylo Lympha inferior, exiguis vasis exceptis, quae solitaria inferuntur venis emulgentibus PERRAVLT. *nouv. Inf.* p. 133. T. I. A D E. & hypogastricae venae WEPFER. *dub. anatom.* p. 100. & Cavae conf. NEEDHAM. l. c. p. 10. CONRING apud BARTH. *Epist.* ll. 14. STENON. *de gland. oris.* p. 39. 40. MAVROCORDATVS apud BARTH. *desper. hep. caus.* T. II. WALAEVS *de Mot. Chyl.* p. LXVIII. apud SPIGEL. DVVERNEY apud ZELLERVM & ipse ZELLERVS. p. 5. praeter ea vasa, quae adeo multa axillaribus inserta demonstrata sunt a STENONIS, de *Musc. & Gland.* p. 40. 41. & alibi, & a CL. HALE. l. c. Avibus atque amphibiiis non deesse adparet experimento HARTMANNI jam dicto & KVLMVSI *Ephem. Nat. Cur.* 1727. p. 21. Imo vero, si fides experimento, in orbe pisce BARTHOLINO visa sunt.

[5] Siquidem ductus Thoracicus est Vena Cava omnium liquidorum, quae sanguine tenuiora sunt, (CXXIX.) erit utique eadem ratio Lymphae per eum ductum fluentis ad massam sanguinis, quae est feri flavi ad rubram massam, sed ea ratio, multo est major ea, quam proponit PRAECEPTOR, aequalis, aut paulo minor BOYLE *appar. ad hist. sang.* p. 54. *seqq.*

vero uncias quadringentas quinquaginta five libras plusquam triginta septem. Sed ea quantitas major est, quam omnium aliorum liquidorum, quae eam in sedem confluunt. Unde maxima dilutio & in naturam nostram mutatio. Lymphatica vero ea vasa praecipue descripsit NUCKIUS, cujus certe tabulae injuria pro fictitiis habentur (6). Omnia enim lymphatica vasa per ligneos afferes disposita, centies vidit BOERHAAVIUS. Solebat peritissimus Artifex quaerere aliquod vas Lymphaticum minimum, punctim infigebat tubulum ferreum, per eum infundebat mercurium ita in fixam naturam coactum admisto stanno vel plumbo, ut confisteret. Ea ratione composuerat integram historiam vasorum Lymphaticorum, eamque cum ipsis praeparatis partibus conservabat, inmensum opus, cujus specimen est pulcherrima illa *Adenographia*. Sed Clarissimum Virum non sine maximo damno rei Anatomicae, mors in matura eripuit.

§. CXXII.

Valvulae] (1) Quae transitum chyli, aquae

[6] HEISTER. *Compend. Anat. not.* VI. p. 65. Et revera Cordis icon f. XLI. ex bruto videtur, sed Utero humano neque adpinxit Vasa NVCKIUS f. XXXII. neque adscripsit, p. 74. ut censuram Cl. HEISTERI non mereatur.

[1] Vasa Lymphatica non quidem geniculata adparent, sed plana, tenuia, vel albicantia,

quae (2) , & mercurii a cisterna ad partes inferiores remorantur , admittunt eadem facillime ab omnibus eis partibus ad cisternam:

ut

cantia , vel rubra , vel flaventia , undulata quasi , ut valvulas potius suspiceris , quam demonstrares. Figurae autem ple-
 rorumque scriptorum nodosa faciunt , vel vitio repletionis , quae Mercurio fit , ut CHESELDENIO visum , L. III. c. X. vel epidemico errore. Et BARTHO-
 LINVS quidem valvulas Lymphaticorum sola suspicione adtigit *de vas. Lymph.* p. 215. & c. V. &c. RVDBECKIVS , & vidit , & naturalem habitum ubique exhibuit. Cumque BILSIVS , in *Epist. Dissert.* p. 22. non absque sectatoribus contenderet , Lympham ex Labyrinto (CXXIV.) deorsum ad viscera defluere , experimentis variis eum inpu-
 gnauerunt LEIDENSES Anatomici , donec RVY-
 SCHIVS *de Valv. Lymphat.* p. 1. &c. & SWAMMERDAMIUS apud BLAS. in app. ad VESL. p. 550. T XXIV. f. 1. 2. 3. evidentissime demonstrarent ,
 duplices esse , & conjugatas , & semilunares valvulas , frequentes , in exsic-
 cato etiam vase Lymphatico facile conservandas , quibus motus Lymphae ab omni corporis humani parte determinetur ad Receptaculum & Thoracicum ductum
 Iconem ad lentem dedit NVCK f. 22. 23.

[2] Aliquando tamen , ut tenerae sunt , a flatu , lacte , vel aqua superantur. Vasa Lymphatica Thoracis frequentissime replentur per ductum Thoracicum , conf. STE-
 NONIS apud BARTHOL. *Cent.* III. *Epist.* XXIV.

ut videatur cisterna chyli esse quasi *cor lymphaticum* universi abdominis.

Ligaturae] Quae (3) injectae vasi Lymphatico, faciunt, ut inaniatur inter vinculum & cisternam, turgeat idem inter vinculum & partes ex quibus Lymphatica adveniunt.

Mor-

[3] Ligatis venis vasa Lymphatica intumescunt, quae perantiqua est methodus demonstrandi ea vasa, ob insertiones CXXI. 4. sub fin. DIEMERBROECK. L. I. c. 13. ZELLER. *de admin. vas. Lymph.* c. I. RVYSCH. *de Vas. Lien.* c. I. Sed ligata vasa Lymphatica ipsa, perpetuo, in abdomine infra vinculum tument, & deplentur inter vinculum & viscera partesve, in experimentis innumeris (BARTHOLIN. *de Lact. Thorac.* c. VI. fin. c. XII. fin. *de vas. Lymph. nov.* c. II. III. V. RUDBECK. *de vas. seros.* c. I. NEEDHAM *de form. foetu* p. 6. MOINICHEN apud BARTH. *Cent. II. Epist.* XLII. XLIII. STENONIS ibi *Centur.* IV. *Ep.* XXVI. p. 106. VERHEYEN. L. I. *Tr.* I. c. XIII. DRELINCOVRT. *canicid.* XI. SYLVIVS *Diff. Med.* VIII. §. XV.) idemque in Thorace, & Collo verum est, ubi supra ligaturam, nempe inter originem & vinculum intumescunt BARTHOLIN. *de vas. Lymph.* c. VI. haecque est eorum parandorum pulcherrima encheiresis in viventibus brutis RUDBECKII c. V. egregie, DRELINCOURTII ubique BARTHOLINI *de Diaphor.* p. 90, PAVLIANAT. BILS *anat.* c. VII.

Morbi] Scirrhus (4) glandularum Mesentericarum, turgentem Lympham ita morari visus est, ut vasa a continuo adfluxu media diffiluerint, ficque nata sit pessima species Ascitis (5).

[4] A turgentibus vasis Lymphaticis, per quae naturale Lymphae iter non est liberum, hydatides, ascites, quod jam suspicatus est BARTHOLINVS *de Vaf. Lymph.* p. 246. ed. HEMSTERHVS. & *de Lymph. in hom.* c. IV. & ex scirrhis glandularum conglobatarum frequentissimus hydrops BARTHOLIN. *Cent. IV. Epist. LIIIX.* ALLEN. *synops.* c. XIV. ELLER. *observ. Med.* p. 72. & in hydropicis vasa Lymphatica maxima NICOLAI *Comm. lit. Nor.* 1732. *hebd.* 33. NVCK. *adenogr.* c. VIII. p. 96. & c. IX. p. 109. ALLEN. *synops.* in *add.* ad c. VIII. quod pulchre illustratur experimento LOWERI, ligata nempe vena Cava abdomen sero intumescere, ligata Vena Jugulari caput Lympha turgere, *de corde* p. & PEYER. *schol. ad parerg. anat.* III.


[5] NVCK. p. 100.

§. CXXIII.

[1] *Oleo, in Text.*] Lympha ductus Thoracici, pura a Chyli contagio, & reliquorum vasorum lymphaticorum Corporis humani, est liquor pellucens, flavus, aut pallidus, aut ruber, visus ZELLERO, & BRUNNERO, aut flavo-ruber, qualis visus Cl.

Cl. DUVERNOY. SYLVIO *Diff. Med.* VIII. §. 7. gelatinosus DRELINCOVRT.
 XV. STENONIS apud BARTHOLIN.
Cent. Epist. IV. p. 9. ad ignem concre-
 scens VERHEYEN. L. II. Tr. I. c. 22.
 DIEMERBROECK. c. XIII. L. I. WEP-
 FER. *dub. anat.* p. 99. (Conf. experi-
 mentum diversum paulum BRVNNERI
de Gland. Duod. c. IV. quod etiam est
 DENYSII *confer.* IX. ,, fluidius evapo-
 rare, residuum in gelatinam scissilem coi-
 re) subsalsus, BOHN. *Progymn.* XIII. fin.
 uti sanguis, cujus phaenomena , si igne
 fortiori stillet, sunt eadem fere quae san-
 guinis WEPFER. l. c. Acida vero natura
 Lymphae, dicta BILSIO apud BAR-
 THOLIN. *desperat. hep. caus.* & PECQVETO
 BARTHOL. *Cent.* II. *Epist.* LXIX. p.
 627. chylo omnino tribui debet.

[2] *Spiritibus, in Text.*] Haec opinio NVCKIO
 p. 48. SYLVIO *Diff. Med.* VIII. §. 40.
 BRVNNERO *de Gland. Duod.* IV. GLIS-
 SONO *de hep.* c. XXXI. p. 456. ZELLE-
 RO l. c. ad fin. placuit, & est verissima,
 si quidem nervorum liquor per aliquas
 venas redditur sanguini (*Inst. Med.*
 cclxxxxii.) Sed demonstrationem hic
 non admittit.



DUCTUS CHYLIFERI ACTIO IN CHYLUM.

§. CXXIV.

Septi] Cum nempe receptaculum Chyli inter appendices (1) Diaphragmatis incumbat lumborum Vertebrae, debet necessario in singulis contractionibus Septi concuti, & liquor ejus ejici; Quumque deorsum, ob valvulas cedere nequeat, CXXII. i. omnis vis Septi Chylum per ductum Thoracicum sursum compellet.

Aortae] Cui proximum accumbit (2).

Ductum] (3) Quem primus in Equo descripsit

[1] Pone appendicem dextram, ante Diaphragma CXXI. not. 1.

[2] Rami insignes Lymphatici pone Aortam saepe adrepunt cisternae. Sed ductus Thoracicus inprimis premitur ab Aorta, cui, non minima parte sui itineris dexter & anterior solet incumbere.

[3] Eum ductum in Equo viderat EVSTACHIVS, utilitates, terminosque non viderat; *de Ven. sin. par. Antigr. XIII.* Deinde VESLINGIO manifesto satis visus est, sed res non ad perfectionem deducta. *Epist. posth. p. 64. 67. 192. conf. M. HOFMANN. ad BARTH. Cent. II. Epist. 84.* Primum, cum epidemicus error esset, lactea vasa in hepar Chylum deferre, novo experimento vidit PECQVETVS anno 1649. non ibi subsistere, sed collecta in vesti-

vesiculam, ductum efficere, qui sursum
 repat, insertus venis, quae canibus sunt
 pro subclaviis. Sed & anno 1650. in-
 notuit RVDBECKIO *de vas. hep. aquos. c.*
III. p. 277. In homine BARTHOLI-
 NVS anno 1652. (*Cent. II. Epist. XXI.*)
 & van HORNE *diff. de Duct. Chylif.*
 eodem anno primi descripserunt: Sed
 rarae fuerunt ejus observationes, donec
 per vasa lactea secundi generis eum reple-
 re docuerit HENNINGERVS l. c.
 per lymphatica lumbaria SALZMAN-
 NVS. c. III. p. 30. Nunc innotuit o-
 mnibus, & facile paratur, sola sede co-
 gnita, ipso in homine nunquam ita exi-
 lis, ut possit fallere oculos Anatomici.
 Nempe ex vesicula CXXI. not. 1. five
 ex ductu, qui loco vesiculae inter verte-
 bras supremas lumborum & appendicem
 dextram septi transversa est, educitur,
 plerumque unicus ductus, qui inter ve-
 nam sine pare & Aortam, per eundem
 hiatus septi, in tunica cellulosa pleurae,
 extra ejus saccum, adscendit recta in uni-
 versum, sed cum undulata incurvitate,
 semper dexterior Aorta arteria, aut & ante-
 rior, sed in dextra ejus sede, pone orientes ar-
 terias Intercoastales, ad quartam usque verte-
 bram Thoracis, ubi fere semper insulam fa-
 cit, van HORNE l. c. I. I. RVDBECK p. 320.
 f. 2. 4. WIVM (plurimas) l. c. M. HOF-
 MAN. apud BARTHOL. *Cent. II. Epist.*
 LXXXIV. BIANCHI T. III. ad *hist. hep.*
 NICOLAI *Comm. liter.* 1732. *hebd.* 33.
 SALZMAN. p. 39. HENNINGER. F. F.
 DRELINCOVRT. *Canicid.* XIII. ex bruto
 STENONIS *act. Hafn.* II. *Obs.* XCVII.
 BIDLOO T. XL. f. 4. DVVERNOI. (sed
 plures) CANT. T. VI. f. I. COWPER.
 H h app.

scripsit EUSTACHIUS ; deinde PECQUETUS in canibus delineavit , Van HORNE vero & BARTHOLINUS ex humano corpore , & nuperrime CANTIUS magnis iconibus nitide depinxit.

Dex-

app. ad BIDL. f. XI. MONROO of the *laeals*. MORGAGN. *Epist.* I. §. X. HALE l. c. & denuo conjunctus ad inserti-
nem Azygae situm mutat , & pone omnia
vasa Cordis , pone asperam Arteriam , &
Oesophagum , abit sinistrorsum , ad exte-
riora arteriae subclaviae sinistrae , huic ad-
jacens , pone venam subclaviam sinistram
transit profundior , dexter accedit arteriae
Carotidi , adscendit ad ipsam glandulam
Thyroideam , indeque reflexus (conf. MONRO
l. c. ALBIN. in *demonstr. publ.* & apud
CANT. T. VI. atque PERRALTUM , &
SALZMANNUM) extrorsum , & retrorsum ,
pone venam Jugularem sinistram , ut pene
Jugulari inferatur COMM. LIT. 1732.
hebd. 33. sed verius tamen conjunctioni
hujus venae cum ejusdem lateris subclavia
aut in subclaviae alias sedes , semper tamen
proxime Jugularem BARTHOLIN. de *laet.*
Thorac. c. XII. MONRO l. c. WINSLOW.
IV. 163. de *la poitr.* Haec frequentior est
historia consentiente MONROO. Sed variat ,
& saepiuscule divisus , utramque subclaviam
venam subit , quae PECQUETI est obser-
vatio & BARTHOL de *laet.* *Thorac.* dub.
c. II. sed in canibus , in homine vero le
NOBLE apud *spicil. de Lymph.* sec. p. 485.
WALTHER. *Obs. tres.* WIUM. l. c.
KULMUS in *Bresl. Jaml.* XVI. p.
432. Alias dextram solam SALZMAN. p.
38. & in bove VERHEYEN. l. p. 74. alias
sini-

Dextramve] Variæ sunt descriptiones Auctorum: namque & ipsa natura non perpetuas leges observat. Visus est ductus Thoracicus utrique Venæ Subclaviæ insertus.

Al-
finistram quidem, sed bifidus STENONIS apud BARTH. *Cent. III. Epist. XCVII.* SALZMAN. *in icon. omn. CANT.* icon. alias in subclaviam finistram, sed multifidus, quod & BARTHOLINVS vidit, l. c. & PERAVLT. l. c. p. 133. HALE l. c. DIEMERBROECK. L. I. c. XII in cane vero PECQUET & RUDBECK p. 320. f. 3. alias in eandem venam finistram, sed ascendens, quales icones sunt BARTHOLINI EVERTSE l. c. T. II. HENNINGERI GARENGETI DUVERNOY. & COWPERI app. ad BIDL. f. 12. quod & mihi visum, sed rarius: nam de SCHRADERIANA non liquet, apud LANGLEY. *Obs. VII.* p. 194. Alias duas diversasque venas, ut apud *van HORNE*; in azygam tandem KULMUS l. c. in qua observatione ductus Thoracicus, utrique subclaviæ, & superiori, & inferiori Cavæ venæ, & Azygæ insertus fuit; alias in venam cavam, ut in cane STEN. KULMUS l. c. & BARTH. apud *Cent. III. Ep. LXV. & XCVII.* Sæpe vel tota longitudine vel magna ejus parte duplex est, ut apud le NOBLE, DUVERNOY l. c. in observatione WALTH. conf. WINSL. IV. *de la poitr.* 164. JOSEPH del PAPA *de humor.* c. III. p. 24. aut triplex KERKRING *Obs. XXX.* in cane. Caeterum in brutis animalibus, quæ lactea vasa habent, ubique reperitur, in lupo, cane, Lynce, catopardo, Fele, Erinaceo, equo, Elephanto, ove, vitulo, Cervo, cuniculo, Phoca.

Valvulae] (5) Quae a labente desuper eo sanguine, qui ad Cor tendit per venam sustinetur.

[4] *Valvulis, in Text.*] Ductus Thoracici valvulae, earumque officium, qua Chylum relabentem deorsum sustinent, jam PEQUETO innotuerunt, qui iconem dedit, l. c. f. 2. & experimenta. (contra Riolan. p. 119. 120.) Deinde RVDBECKIO T. II. tot. & c. DRELINCOVRTIO *Canicid.* XI. & BARTHOLINO *de lact. Thorac.* c. XI. XIII. dictae uberius a RVYSCHIO *de vas Lymph.* fig. V. & a NVCKIO ad lentem expositae sunt, non frequentes RVYSCH. *de vas. Lymph.* p. 5. ut vix numerum duodecim (MONRO *of the lacteals* p. 40. conf. RVYSCH. l. c. & WINSL. IV. 164.) excedant, conjugatae, valentes, semilunares, non absque fibris tendineis NVCK. f. XXIV. XXV. Et ipse ductus, tener ut sit, atque mollis, tunica non unica constat NVCK. f. XIX. XX. fibrasque motrices etiam in homine habere videtur, cum in brutis habeat HEISTER. EPH. NAT. CUR. Cent. V. VI. *Obs.* XXVI.

[5] Eam BARTHOLINVS primus descripsisse videtur, *de lact. Thorac.* c. XII. & c. II. sub fin. deinde visa est van HORNIO p. 3. LOWER *de Corde.* T. VI. f. 2. accuratius DRELINCOVRTIO *Canicid.* XVI. CANTIO l. c. p. 27. BIDLOO apud EVERTSE T. II. f. 3. 4. BOHN. *Pro-gymn.* XII. p. 166. EVLERO *de Mesenter.* lit. G. COWPERO l. c. & DRAKE l. c. X. DVVERNOI. l. c. T. XII. f. 2. MONROO. WALTHERO ruga nempe duplicis tuni-

claviam, deprimitur, ut via sanguini ex vena in ductum nulla maneat. Eadem elevatur a Chylo per ductum Thoracicum adscendente, & admittit Chylum lymphamque.

Lympha] Omnis Lympha (6), ex omnibus

tunicae venae subclaviae; majorem partem (MONRO l. c. p. 48. WALTHER. l. c.) ductus Thoracici obducta tegens, & necessaria utique, si adscendendo ductus inferatur. Quoties descendit, minor videtur esse necessitas, cum delapsi chyli pondus sanguinem reprimat. Rationes J. A. WEDELII, ex quibus non inservire Thoracico ductui evicit, *Progr. propr. cit.* apud HEISTER. *compend. not.* 16. nondum vidi. Quando plures insertiones sunt, plerumque plures etiam adsunt valvulae SALZMAN. f. IV. lit. a. a. DVVERNOI. l. c.

[6] Vasa Lymphatica superiora, quae ductui Thoracico, & vicinis ad insertionem ejus venis inferuntur, varia & copiosissima sunt. Namque in Thorace proveniunt a Diaphragmate NVCK. p. 142. & a mediastino RVD BECK. l. c. VII. f. nov. 3. & a pulmone, RVD BECK. f. nov. 2. NVCK. *Adenogr.* p. 53. 141. MORGAGN. *Adv.* II. *Anim.* 47. ex pericardio MARCHETT. apud J. M. HOFM. in [HORN. p. 116. & a Corde RVD BECK. p. 300. f. nov. 1. NVCK. l. c. p. 142. MOINICHEN apud BARTHOL. *Cent.* II. *Epist.* 43. 44. & a glandulis conglobatis Pericardio atque asperae arteriae incumbentibus, NVCK. p. 142. & a glandula Oesophagaea RVD BECK.

mnibus Thoracis vitceribus, huc confluit; & ductu Thoracico ligato, turgent ea omnia Thoracica vasa Lymphatica, atque distenduntur a Lympha cui reditus in ductum suum denegatur.

§. CXXV.

BECK. p. 300. Ea omnia fere ductui Thoracico, per totam ejus longitudinem variis locis RVDBECK. f. I. II. III. HENNINGER, SALZMAN, PERRAVLT &c. & in venas (ut ex pulmone RVYSCH. p. 6.) inferuntur.

Sed *Axillaria* Lymphatica, quae ab universo brachio redeunt BARTHOL. de lact. Thorac. c. XII. & c. VI. &c. per glandulas Axillares conglobatas. & Claviculae subjectas, dictas COWPERO. app. ad BIDL. f. 12. E. modo ad Thoracicum Ductum, HALE l. c. 29. modo in venas axillares PAVLI. c. VI. SWAMMERDAM. apud STENONIS *Act. Hafn.* f. 1. 2. 3. 5. 6. 9. terminantur.

Denique ex capite universo, Cerebro ejusque plexu Choroideo RIDLEY de cerebr. C. VII. p. 62. f. 5. q. q. NVCK. de nov. invent. p. 150. pia matre LANCIS de motib. subitan. l. c. XI. p. 36. Oculo, VALSALV. de aure human. III. §. XV. p. 60. facie, (NVCK. p. 141.) & glandulis maxillaribus PAVLI c. VI. STENON. de gland. oris. musculus linguae COSCHWIZ duct. saliv. nov. & ossis hyoidis, ib. & Thyroidea glandula, id. ib. cuteque occipitis NVCK. l. c. per glandulas Jugulares saepe in unum truncum conveniunt, STENONIS de gland. or. ZELLER. l. c. qui descendens occurrit chylifero ductui, & plerumque ad ejus descensum inseritur

MOI-

§. CXXV.

Exilem] Si compares quantitatem Chyli & Lymphae, quae per eum fertur; & cui nunquam is ductus sufficeret, nisi magna pressione, & insigni velocitate ferrentur.

Pres-

MOINICHEN. *Cent.* III. *Epist.* BARTH. p. 7. 8. STENONIS *ibid.* LVI. p. 229. & *Act. Hafn.* f. 1. 2. 3. 4. 5. 6. 7. 8. FF. MONROO. c. ZELLER. DIEMERBROECK. p. 60. COWPER. l. c. E. G. vel in venas, Jugularem apud BLAS. *anat. anim.* T. IX. f. 22. HALE. 46. cavam STENONIS *de gland. Or.* axillarem & Jugularem externam PAULI l. c. c. VI. & in ic. maj. Alias vero separatis truncis Jugulari venae ut apud SWAMMERDAM. in BLAS. ad VESLING. T. XXIV. f. IV. HALE. l. c. 31. STENONIS. l. c. f. 6. Ad eam reflexam sedem ductus Thoracici *not.* 3. confluentia vasa Axillaria, & Jugularia, & Thoracica, efficiunt (vid. ic. PAULI & STENONIANAS & HALE) labyrinthum, ex anfractuosis circulis compositum, quem BILSIUS ex paucis experimentis, non sine ostentatione depinxit f. 1. E & pro centro omnis Lymphae corporis humani habuit, unde & ad caput, & ad artus, & ad Thoracem ramos mittat. Eum errorem STENONIS *Cent. Ep.* BARTH. IV. *Epist.* LXXVI. DRELINCOURT *Canicid.* XI. PAULI *Anat. Bils. anat.* & RUYSCHIUS *de valv. Lymph.* p. 1. per ligaturas, & valvulas dudum refutaverunt.

Pressam] Ductus Thoracicus premitur (1) ab omni vi aëris incumbentis in inspirantes pulmones, quae sufficit ad sustinendam aquam in tubo triginta duorum pedum, mercurium vero ad pollices pene triginta. Cui tanto ponderi, resistunt,, alterna exspiratio, in qua pondus aëris nullum fit,, pulsus arteriae Aortae &c.

Valvulas] Quae (2) chylum retrorsum labentem sustinent, ne longius, quam ad proximam conjugationem relabatur. Sed ea valvularum conjugatio, cui relapsus chylus incumbit, elatere suo repellit Chylum & cogit adscendere, dum pressio externa valida accedens iter ejus adjuvat.

Te-

[1] Cum ipsis vertebrae incumbat, tectus valida tensaque Pleura, eminenti & tereti aortae vicinus, quae incumbentia corpora avertat, nullam pati videtur pressionem pulmonum, nequidem in homine procumbente.

[2] CXXIV. not. 4. Non tamen inpediunt, quin flatus fortiter adactus aliquando viam deorsum sibi faciat, aut ipse chylus relabi visus sit Cl. STENONIS. *de glandulis oris.* p. 42. & apud BARTHOL. *Cent. III. Epist. LVl.* Verum, dum vita manet & novae chyli suppetiae accedunt, propellit insequens unda, undam incumbentem valvulis, atque ante se urget.

[3] *Diaphragmatis, in Text.*] Hujus princeps efficacia est, comprimens validissime cisternam, & nascentem ductum, impetu omni per valvulas sursum determinato. Arteriae Intercoastales vicinae & ductum decussantes, aliquando anteriores (*van HORNE*

Tenuem] Quae, nisi farta sit eximio pinguedinis pondere, vim quam habet, integram subiectis vasis adplicat.

Validam] Membranae tenues sunt, sed elasticae. Nam post mortem in gelido cadavere (4), ubi nullus motus exterior superest, ductus Thoracicus, qui proximo momento chylo albo distentus adparuit, integre evacuatur sub spectantium oculis, & pellucidus evanescit.

§. CXXVI.

Defaecatio] In itinere adeo longo, id omne, quod debitam soliditatem non habet, neque similem, fluidamque naturam, id deponitur per innumeros anfractus, atque fecedit.

Calorem] Omnis enim liquor, animalis fit aut vegetabilis, solo calore, qualis est corporis humani sani, resolvitur (1), adtenuatur in minimas particulas, ut quam fluidissimus fiat, & ea omnia patitur tanto majora, quo magis clausus est locus in quo ea patitur.

Lym-

NE in icone) fere semper subiectae, hic aliquid possunt.

- [4] A morte, cisternam & ductum Thoracicum, cum inania essent, facta ligatura, post viginti quatuor horas Lympha plena fuisse STENONIS apud BARTHOLIN. III. *Epist.* XXIV. p. 92. & albo chylo pellucens Lympha succedit etiam a morte ELSNER. *Eph. nat. cur.* II. *Obs.* LXI.

- [1] Exemplo incubati ovi, radicum verno tempore pullulantium &c.

Lymphae] Omnis abdominalis Lympha defertur in cisternam chyli CXXIV. *not.* 4. Thoracica omnis in ductum Thoracicum CXXIV. *not.* 6. & quae ex capite defluit, vel in Thoracicum ductum, vel in proximas venas Jugulares. Ea Lympha, a chylo, externo habitu, & rubello colore facile distinguitur, cumque sit tenuior (2), diluit chylum, atque eundem magis quasi humanum reddit, indigena ipsa. Ea vero Lympha, quae Chylo miscetur, fit I. ex Lympha, quae per vasa arteriosa Lymphatica secreta est (3) & elaborata. Quas arterias negabit perperam, qui argumento oculorum utetur. Solo nempe microscopio conspici potest arteria rubra minima (4), quae & major est, & liquorem adeo tinctum vehit; non ergo peti potest, ut oculis demonstretur arteria Lymphatica, quae & exilior est, & pellucidum liquorem vehit, cujus particulae globulis sanguinis sexies minores sunt. II. ex omnibus humoribus corporis humani, qui Lympha subtiliores sunt. Nihil enim de liquoribus ex sanguine secretis perit (5) irrevocabile sanguini, praeter perspirabile illud **SANCTORIANUM**. Reliqui liquores subtiliores omnes redeunt in suas scaturigines; nempe per venas redeunt; & si quidem venarum praeter sanguineas proxima est vena Lymphatica (6) valvulosa, redeunt ergo per

[2] Diluere, durum videtur; cum Lympha gelatinosa sit CXXIII, *not.* 1. Chylus aqueus.

[3] CCXLVI.

[4] CCXIV.

[5] CCXLVI. CCXLIX.

[6] CCXLIX. CCL.

per Lymphatica vasa, atque chylo adfunduntur CXXI. CXXIV.

Vaporis] Omnis in corpore humano cavitas humida (7) est tepido, & transsudante arterioso vapore, qui motum expedit, & intercedit, ne vicinae membranae aut musculosae fibrae concrecant. Verum iste vapor non manet effusus, cum certa ejus sit & definita ubertas, ultra quam non augetur; resorbetur ergo, & redit in sanguinem, ad quem non alia via est nisi per venas Lymphaticas, si quidem alia vasa hucusque non inno-

[7] Vapor ille in abdomine alcalescens, in quocunque animale proprio odore nares feriens, hinc maxime exprimens indolem peculiarem humorum animalis cujusvis, notissimus est. In Ventriculis Cerebri similis vapor, & mador, idem in pectore &c. Semper, in sano homine, parcus, & merus vapor, sed in morbo diuturno, fit in veram lympham, subrubram, gelatinosam, quae ad ignem concrecit vid. RVYSCH. *Observ. rarior. post de valv. lymphat.* XIX. p. 19. BRUNNER. *Ephem. nat. curios.* Dec. II. Ann. VIII. Obs. C. STENONIS *de musc. & gland.* p. 45. 46. & alios. Quare, si secernitur perpetuo, si lymphae habet indolem, si in statu secundum naturam nonnisi mador reperitur, utique erit via, qua is in sano corporis statu resorbetur, ea copia, qua fuit excretus, & ea via ducet per vasa Lymphatica (praeter rationes CXXIX. not. 1.) cum dotes utriusque liquidi similes sint. Conf. GLISSON. *de hepat. c.* XLV. p. 302. SCHREIBER. *Elem. Medic.* L. II. 156. 157. seqq.

innotuerunt. Quare additur chylo. Verum calidus est, subtilis, tenuissimus, admodum indigena. Et quantitas ejus non modica est, quod arguit amplitudo cavitatum, quas irrorat, pelvis, scroti, abdominis, pectoris, pericardii, cranii, ventriculorum cerebri, viae aëreae & intestinalis &c. arguit etiam citum incrementum Hydropis (8), qui absque vicio vasorum saepe oritur ex sola impedita resorbtione vaporis effusi. Is ergo vapor, talis cum sit, & adeo copiosus, promovebit utique adsumtorum *assimilationem* five mutationem in eam ipsam indolem, quae humano sanguini propria est.

Spiritibus] Nervorum succus per succedentes vasorum plurimas series, debuit perpetuo adtenuatus fuisse (9), prius quam subire queat omnium minima vasa corporis humani, quae nervi sunt. Neque tamen pro certo (10) experimento hujus admistionem proponimus, cum ea, quae ex analogia potius, & ratiocinio quam ex sensibus deducimus, nunquam plenam lucem evidētiaē prae se ferant.

Assimilationem] Corpus humanum non ex alia ratione perstat inmutatum, nisi, quia regeneratur perpetuo: sed regeneratur, quia id, quod crudum, alienum, & non nostrum fuit, in nostrum corpus mutatur. Ut vero mutari possit, cavit providens Natura, ne unquam crudum alimentum, servata sua aliena indole ad venas veniat, verum

[8] APHOR. PRACT. MCCXXVIII. 3.

[9] INST. MED. CCLXXXVII. &c.

[10] CCXLVIII.

rum in ipso itinere ei adfundantur omnes humores nostri, excepto sanguine. Unde fit, ut in chylo jam adsit bilis, ex qua bilis nova secerni possit, CI. not. *redire* saliva, quae in salivam regeneretur LXVIII. tot. Lympha, quae in Lympham denuo abeat, CXXI. CXXIV. Et pars chyli, quae cruda est, manet minima, suffocata exuberante copia cocti liquoris, uti aceti pauxillum in magna copia mellis vires suas amittit.

Humani] Non mirum esse debet, duodecim uncias humoris vegetabilis posse obtundi & naturam suam amittere, si quidem in eo itinere, quod ab ore est ad sanguinem, huic uni plus quam quadraginta librae (11) humorum humanorum lente, magna cum cura, miscentur, & interteruntur. Sed horum liquorum humanorum princeps est Bilis (12), sapor certe, adeo acris, ut eum intra vasa *Natura* talem non potuerit parare, sed extra vasa, mora & calore in Vesicula fellea elaboret. Neque enim credo, in vasis corporis humani, unquam, veram bilem contineri.

§. CXXV II.

Aquam] Haec enim omnia adsunt in iis, quae adsumuntur. Huc maxime faciunt observationes LEVWENHOECKIANAE (1). Omnis succus alibilis, quo vivi-

[11] Conf. XCV. not. 16. CV. CVI. not. 10.

[12] Cystica IC.

[1] Minores quam sanguinis globuli, in farinosis feminibus, & cerevisiae fermento, & ipso

vivimus, ex meris globulis conponitur: Ii varii sunt, fere majores plerumque, quam in humano sanguine, sed rariores, & facile diffiliunt. Quando in chylum abierunt cibi, pauciores jam adsunt globuli majores, minores multi, in quos videntur resoluti esse, qui prius ampliores adfuerant. Quare cum tenuiores sint, possunt resorberi vasis exilibus, & iter absque mora perficere. Superest, ut in viis secundis conpingantur, majores fiant, atque solidi, quales in massa sanguinis reperiuntur. Similarem vero chyli (2) naturam esse, vel ipsae

ipso chylo, cui tamen non desunt particulae globulo sanguinis aequales, passim, conf. *Experim. & contemplat. Epist. I. & II.* In secali WOLF. *Versuch.* III. c. V. 92. in amylo ib. 48. De chylo conf. BOHN. *Progymn.* 142. 143. BERGER. *de Natur. hum.* 247.

[2] Chylus lactis simillimus est, colore, sapore, examine & secessu particularum: conf. praeter LOWERVUM, MICHELOTTVM, *de separat. fluid.* c. 11. & HOFMANNVM *Medicina system.* I. p. 192. Album colorem a pingui habet in aqua soluto, quod evidens est, cum adipis globulos viderit in eo LEEWENHOECK., deinde ex similitudine, quam summam habet cum Emulsione. Inde dulcedo, & levitas, ut sanguini & sero supernatet LISTER. *de humorib.* XXIII. LOWER. p. 238. Sed fluidior est, & aquosus magis, & adsumptorum naturam saepe retinet. Ita acidus visus est BOHNIO l. c. p. 133. BARTHOLINO *Cent.* III. *Epist.* xcvi. &

ipsae externae ejus qualitates demonitranz,
fluiditas aequabilis, sapor idem, inodora,
& blanda indoles, natura sphaerica &c.

§. CXXVIII.

Morbi] In ipsis senibus, Mesenterium
plerumque illibatum reperitur, sola glan-
dularum diminutione excepta (1) (CXXVII.)
Nempe liquor defoecatissimus, per tot ad-
hibitas machinas depuratus, resorbtus in
vasa tenuissima, nulla mora diuturniori
lentescens, perpetuo protrusus vi urgente
septi transversi, & arteriae Aortae, promo-
vetur per vias lacteas. Neque tamen in-
pedire potest provida natura, quin aliquan-
do

& iis, quibus Lympha acida visa, BAR-
THOLINO *Anat.* p. 632. BILSIO, KOL-
HANSIO *in diff. propr.* cum tamen non
BOHNIVS solum, sed VIRIDETVS, non
minimus acidi patronus, testetur, quod
succum Heliotropii non tingat. Sed &
coeruleus ab Indigo dissoluto LISTER.
& MUSGRAVE l. c. flavus ex vitellis ovo-
rum comestis VIRIDET., quo & eae ob-
servationes, quae de lacte ipso, alimento-
rum vires retinente, existant DCLXXXIX.
Ab admista Lympha videtur falsedo acce-
dere, observata PECQUETO contra RIO-
LAN. p. 127. LOWERO p. 237. MAR-
CHETTO apud BARTHOL. *Cent.* 11.
Epist. XXXIX.

[1] Tum eo vicio quod niger color, & ficcus ha-
bitus indicant. In receptaculo grumos
lacteos coagulatos PECQUET. *contra* RIOL.

do obstructions in mesenterio oriantur, five quod chylus coaguletur, five quod particulae dissolutae viribus intestinorum, denuo cohaereant in vasculis minimis, five quod debilitas corporis, vitaeque immobilis torpor non sufficiat chylo promovendo, atque chylus, in glandulis restagnans, resorbto eo, quod habuit fluidius, obstructions producat, quae in calculos (3) abiisse visae sunt. Inde strumae glandularum Mesenterii, quales raro desunt in iis, quibus Thyroidea glandula, & Pancreas strumis intumescunt; Eae vero strumae causae sunt eorum morborum, qui comitantur strumas colli, non a colli vicio oriundi, verum a latente focia struma Mesenterii (4).

§. CXXIX.

p. 105. lac coagulatum BARTHOLINVS de Lact. Thorac. c. V. & facile coagulari chylum LEVWENHOECK. *Exper. & contempl.* p. 11. 12. 13.

[2] Frequentes omnino sunt scirrhi glandularum Mesenterii, aut ulcera, horumque multa exempla collegit WHARTON. *adenograph.* C. XI. alia BONNET. *sepulchret. anat.* III. f. XXI. *Observ.* XXXVI. *seqq.* Et in pueris adeo frequentes, ut popularis jam facta sit Pathologia atrophiae, & marcoris puerilis. Licet existimem, aliquando magnas quidem, sed ex recepta in junioribus lege glandularum conglobatarum, pro morboſis habitas esse, cum essent sanissimae (CXVII. not. 2.)

[3] WHARTON. l. c.

[4] Nuper vidi maximas in scrofuloso puero, & cum

§. CXXIX.

Lymphae] Chylus non magna copia, neque ultra unam, alteramve libram digestionis tempore per vasa lactea fertur, extra id stadium, omnino nullus (1). Sed Lym-

cum iis inguinales atque Iliacas glandulas adeo tumidas, ut herniam mentirentur, Iliacas venas conprimerent, cum ulcere maligno pedis, atque peritonaeum ad ortum Hypogastricorum sursum ex sede repellerent.

[1] Vasa Lactea & ductum Thoracicum, non peculiare vasorum genus esse, sed vera Lymphatica, quae chylo quidem inferviant per intervalla, aquoso latici perpetuo, id quidem plerique anatomici senserunt, ut experimenta sola, recensere malim, non opiniones, consentientis BIANCHI, STAHLII, BOHNII, LEPROTTI, CASP. BARTHOLINI (*spec. hist. anat.*) SYLVII, BIDLOI apud EVERTSE, LOWERI, DIEMERBROECKII. Atque alii quidem in vasis lacteis Lympham viderunt. BARTHOLIN. *de Lact. Thoracic.* c. VI. fin. NEEDHAM. *de form. foet.* c. I. BARTHOLIN. *de Diaphr.* S. II. p. 93. & in *praef.* VERHEYEN. L. I. p. 75. MUSGRAVE *Phil. Trans.* no. 166. p. 103. apud LOWTHORP. Vol. III. WINSL. IV. 212. NVCK. *de nov. invent.* p. 146. ZELLER. l. c. ELSNER. *Eph. Nat. Cur. Dec. I. Ann. I. Obs.* LXI. DVVERNOY l. c. p. 269. (licet aliam rubri chyli causam adleget) Alii in Thoracico ductu MOINICHEN. apud BARTHOLIN. *Cent. II. Epist.* LX. BAR-

Lympha & uberior perfluit, & perpetua:
Quod equidem necessarium est, cum va-
cui canales brevissimo tempore coalescant
in corpore humano.

Cava] Communis nempe alveus (2) o-
mnium

THOLIN, *laet. Thoracic. c. XV. Vas.*
Lymph. nov. c. II. VI. NEEDHAM. l.
c. p. 6. BILSIVS apud BARTHOL. E-
pist. LXXXIII. centur. III. RVDBECK.
Obsev. X p. 328. apud HEMSTERHV-
SIVM, & omnes anatomici in corpore
humano, ubi perpetuo aquosus latex, rarissime
si unquam, chylus in ductu Thoracico vi-
sus est. Alii etiam successionem observa-
verunt, ut in superiori sede intestinorum
chylus in vasis lacteis esset, in inferiori
Lympha, MORG Adv. Anat. III. An. XVII.
Alii vasa lactea & ductum Thoracicum,
quae chylum viderant vexisse, repleri pel-
lucido liquore viderunt. MUSGRAVE l. c.
STENONIS apud BARTHOLINVM Centur.
III. Epist. XXIV. p. 92. RVDBECK. de
vas. aquos. c. V. aut chylum succedentem,
fugasse Lympham, ut apud DRELIN-
COVRT. Canicid. XV. Unde factum est,
ut alii existimarent soli Lymphae inservire
vasa lactea, ut HARVEIVS vid. BOGDAN.
Cent. Epist. BARTHOL. II. LXII. LXIII.
SWAMMERDAM. prodrom. HORNIAN.
aut ductum Thoracicum, ut MARCHETT.
apud MOINICHEN. Epist. BARTHOL.
Cent. II. ep. LII. p. 584. BILS. Epist. dis-
ser. p. 22. seqq. BACK. de Corde c. V. p.
118. Cl DVERNOY vero ductum dupli-
cem esse, & alium chylo, alium lymphae
pa-

mnium liquorum, qui sanguine rubro
tenuiores per corpus humanus moveantur.

§. CXXX.

Nunc inmergitur Chylus in sanguinis
oceanum, neque ab eo tempore solus con-
spicitur, nisi lactis nomine, tum in venis
vivi animalis, ubi tribus a pſta horis, non
mu-

patere, l. c. p. 286. 287. Peculiares ve-
ro lymphæductus intestinorum nullam fi-
dem invenerunt, quos ex conjectura habet
VERHEYEN, l. c. & NVCKIUS de nov.
invent. p. 146.

[2] Magnae sunt rationes, quare existimemus,
non aliam viam esse humoribus tenuioribus
in sanguinem, praeter eam quae per vasa
Lymphatica & ductum Thoracicum dicta
est. Majora certe vasa non adsunt, vix
potuerunt tot anatomicorum aetates latuisse.
Minora magnis venis inmitti, vix
probabile. aut tutum videtur, neque ana-
logum, conf. SCHREIBER. l. c. L. II. c. II.
An huc faciunt experimenta, quibus con-
stat periisse, quibus ductus Thoraicus, aut
fato ut apud LANGELOTTVM, in
BARTHOL. *Epist.* xxxvii. *Centur.* III.
SCHENK. apud BARTHOLIN. *de hep.*
desper. caus. HOFMANNVM in morbo
LICHTSCHEIDII, aut anatomici manu
LOWER. c. V. p. 228. 235. diruptus fuit?
An perierunt potius aegri chyloso hy-
drope? Cita mors canum LOWERIA-

mutatus, suo albo colore distinctus, sanguini innatat observante LOWERO (1).

NORVM priori opinioni favet; altera observatio posteriori.

[1] Quatuor aut quinque horis a pastu p. 238.

Confer. lactis ex secta vena fluentis exempla apud BARTHOLIN. *Thorac.* c. XIII. &c.

FINIS



