

Statistique sanitaire. : Décès occasionnés par les maladies épidémiques dans les villes de France en comparaison avec les chiffres de la population et ceux de la mortalité générale. Relevé général dressé pour l'année 1886, d'après les bulletins bi-mensuels fournis par les municipalités en conformité de la circulaire ministérielle du 26 octobre 1885.

Contributors

France. Ministère du commerce.
London School of Hygiene and Tropical Medicine

Publication/Creation

Paris : Imprimerie Nationale, 1887.

Persistent URL

<https://wellcomecollection.org/works/nbsqzbba>

Provider

London School of Hygiene and Tropical Medicine

License and attribution

This material has been provided by This material has been provided by London School of Hygiene & Tropical Medicine Library & Archives Service. The original may be consulted at London School of Hygiene & Tropical Medicine Library & Archives Service. where the originals may be consulted. This work has been identified as being free of known restrictions under copyright law, including all related and neighbouring rights and is being made available under the Creative Commons, Public Domain Mark.


You can copy, modify, distribute and perform the work, even for commercial purposes, without asking permission.


**wellcome
collection**


Wellcome Collection
183 Euston Road
London NW1 2BE UK
T +44 (0)20 7611 8722
E library@wellcomecollection.org
<https://wellcomecollection.org>



E0.36








Digitized by the Internet Archive
in 2015

<https://archive.org/details/b24915087>



RÉPUBLIQUE FRANÇAISE.

MINISTÈRE DU COMMERCE ET DE L'INDUSTRIE.
DIRECTION DU COMMERCE INTÉRIEUR.

BUREAU DE L'HYGIÈNE PUBLIQUE.

STATISTIQUE SANITAIRE.

DÉCÈS OCCASIONNÉS PAR LES MALADIES ÉPIDÉMIQUES
DANS LES VILLES DE FRANCE,
EN COMPARAISON AVEC LES CHIFFRES DE LA POPULATION
ET CEUX DE LA MORTALITÉ GÉNÉRALE.

RELEVÉ GÉNÉRAL DRESSÉ POUR L'ANNÉE 1886,
D'APRÈS LES BULLETINS BI-MENSUELS FOURNIS PAR LES MUNICIPALITÉS
EN CONFORMITÉ DE LA CIRCULAIRE MINISTÉRIELLE DU 26 OCTOBRE 1885.

(ANNEXE AU TOME XVI (ANNÉE 1886) DU RECUEIL DES TRAVAUX DU COMITÉ CONSULTATIF
D'HYGIÈNE PUBLIQUE DE FRANCE ET DES ACTES OFFICIELS DE L'ADMINISTRATION SANITAIRE.)



PARIS.
IMPRIMERIE NATIONALE.

M DCCC LXXXVII.

TROPICAL MEDICINE
LIBRARY

6354

STATISTIQUE SANITAIRE

DANS LES VILLES DE FRANCE

RELEVÉ GÉNÉRAL DES DÉCÈS POUR L'ANNÉE 1880



PARIS
IMPRIMERIE NATIONALE

LONDON SCHOOL OF HYGIENE
AND
TROPICAL MEDICINE
LIBRARY

STATISTIQUE SANITAIRE.

RELEVÉ GÉNÉRAL, POUR L'ANNÉE 1886, DU NOMBRE DES DÉCÈS OCCASIONNÉS DANS LES VILLES DE FRANCE DE 10,000 HABITANTS ET AU-DESSUS, PAR LES MALADIES ÉPIDÉMIQUES, EN COMPARAISON AVEC LES CHIFFRES DE LA POPULATION (DÉNOMBREMENT DE 1886) ET CEUX DE LA MORTALITÉ GÉNÉRALE.

Ce RELEVÉ, dressé d'après les bulletins bi-mensuels fournis par les municipalités en conformité de la circulaire ministérielle du 26 octobre 1885, comprend quatre tableaux, dont deux embrassant l'ensemble des villes ou communes d'une population de 10,000 habitants et au-dessus, et les deux autres s'appliquant spécialement aux villes d'une population supérieure à 25,000 habitants.

Le chiffre de population pris pour base est celui de la population *de fait* (garnison comprise) d'après le dénombrement officiel du 30 mai 1886.

TABLEAU I. (*Villes de 10,000 habitants et au-dessus.*) — Répartition des décès par nature de maladies et par périodes bi-mensuelles dans chaque ville. (*Relevé général.*)

TABLEAU II. (*Villes de 10,000 habitants et au-dessus.*) — Répartition du nombre total des décès de l'année par nature de maladies.

pour chaque ville, suivant les diverses régions de la France. (*Récapitulation par régions.*)

TABLEAU III. (*Villes de 25,000 habitants et au-dessus.*) — Répartition par périodes bi-mensuelles dans chacune des villes, suivant l'ordre décroissant d'importance de leur population, du nombre des décès correspondant d'une part à la mortalité générale et d'autre part à chaque nature de maladie épidémique. (*Tableaux comparatifs.*)

TABLEAU IV. (*Villes de 25,000 habitants et au-dessus.*) — Répartition du nombre total des décès de l'année par nature de maladies pour chacune des villes suivant l'ordre décroissant d'importance de leur population. (*Récapitulation comparative.*)

LES VILLES OU COMMUNES auxquelles s'appliquait la circulaire ministérielle du 26 octobre 1885 et qui, d'après le recensement officiel du 30 mai 1886, possèdent un chiffre de population *de fait* (*garnison comprise*) supérieur à 10,000 habitants, figurent sur les deux premiers tableaux ci-dessus au nombre de 222; les villes de 25,000 habitants et au-dessus (tableaux II et III) sont au nombre de 69.

Les maladies épidémiques que comportent les cadres de ces différents tableaux sont : la FIÈVRE TYPHOÏDE, la VARIOLE, la ROUGEOLE, la SCARLATINE, la COQUELUCHE, la DIPHTÉRIE, la DIARRHÉE et ENTÉRITE (*diarrhée infantile, cholérine, dysenterie*).

N. B. Le signe - correspond au mot *néant*.

Le signe # signifie *absence de renseignement*.

RELEVÉ STATISTIQUE
DU NOMBRE
DES
DÉCÈS OCCASIONNÉS PAR LES MALADIES ÉPIDÉMIQUES
DANS LES VILLES DE FRANCE,
EN COMPARAISON AVEC LES CHIFFRES DE LA POPULATION
ET CEUX DE LA MORTALITÉ GÉNÉRALE,
PENDANT L'ANNÉE 1886.

TABLEAU I.

VILLES DE 10,000 HABITANTS ET AU-DESSUS.

RÉPARTITION DES DÉCÈS
PAR NATURE DE MALADIES ET PAR PÉRIODES BI-MENSUELLES,
DANS CHAQUE VILLE.

(Relevé général.)

Les villes sont classées sur ce tableau dans l'ordre alphabétique : un numéro spécial correspond en outre à la place qu'occupe chacune d'elles sur le tableau II portant répartition des décès d'après les diverses régions de la France.

Les maladies épidémiques auxquelles s'appliquent les renseignements fournis sont pour chaque ville, ainsi qu'il a été indiqué précédemment, au nombre de *sept*, mais, afin d'abrégé autant que possible l'espace nécessité par le tableau, on n'y a reproduit que les rubriques comportant un ou plusieurs décès dans l'année; les autres ont été supprimées et doivent par le fait être considérées comme négatives.

TABLEAU I. — RÉPARTITION DES DÉCÈS PAR NATURE DE MALADIE.

N ^{os} D'ORDRE	VILLES et DÉPARTEMENTS.		POPULATION DE FAIT (1886).	CAUSES DE DÉCÈS.	JANVIER.		FÉVRIER.		MARS.		AVRIL.		MAI.
	du tabl. I.	du tabl. II.			1-15.	16-31.	1-15.	16-28.	1-15.	16-31.	1-15.	16-30.	1-15.
1	24	ABBEVILLE (Somme).	19,661	MORTALITÉ GÉNÉRALE.	24	20	24	24	32	30	24	25	20
				Fièvre typhoïde...	1	1	-	-	-	-	-	-	1
				Variole.....	-	-	-	-	-	1	-	1	-
				Rougeole.....	-	-	-	-	-	-	-	-	-
				Scarlatine.....	-	-	-	-	-	-	-	-	-
				Coqueluche.....	-	-	-	-	-	-	-	-	1
				Diphthérie.....	-	-	-	-	-	-	1	-	2
				Diarrhée-entérite.	-	-	-	-	-	-	-	-	-
2	174	AGEN (Lot-et-Garonne).	22,121	MORTALITÉ GÉNÉRALE.	23	22	25	30	29	30	23	15	21
				Fièvre typhoïde...	-	-	-	1	1	2	1	1	-
				Diphthérie.....	-	-	-	1	-	-	-	-	-
				Diarrhée-entérite.	-	-	-	-	-	-	-	-	-
3	212	AIX (Bouches-du-Rhône).	29,057	MORTALITÉ GÉNÉRALE.	44	34	34	26	38	45	26	39	35
				Fièvre typhoïde..	2	1	1	1	-	-	-	-	-
				Variole.....	2	1	-	-	1	2	2	-	-
				Rougeole.....	1	1	-	-	-	1	-	-	-
				Coqueluche.....	-	-	-	-	-	-	-	1	2
				Diphthérie.....	2	1	-	1	1	1	-	-	-
				Diarrhée-entérite.	3	-	1	-	1	-	-	-	-
4	222	AJACCIO (Corse).	17,503	MORTALITÉ GÉNÉRALE.	20	16	25	10	19	18	22	14	12
				Fièvre typhoïde...	1	2	-	-	-	-	-	1	1
				Variole.....	1	-	-	-	-	-	-	-	-
				Coqueluche.....	1	-	-	-	-	-	-	-	-
				Diphthérie.....	1	1	-	-	-	-	-	-	1
				Diarrhée-entérite.	-	-	-	-	-	-	-	-	-
5	209	ALAIS (Gard).	22,661	MORTALITÉ GÉNÉRALE.	27	41	18	18	34	41	23	16	22
				Fièvre typhoïde...	-	1	1	1	1	2	-	2	-
				Diphthérie.....	-	1	1	-	-	-	-	-	-
				Diarrhée-entérite.	-	-	-	-	-	1	-	-	-
6	193	ALBI (Tarn).	21,164	MORTALITÉ GÉNÉRALE.	29	15	18	22	27	28	18	17	26
				Fièvre typhoïde...	-	-	3	-	-	-	1	2	1
				Coqueluche.....	1	1	1	2	2	1	2	-	1
				Diphthérie.....	-	-	-	-	-	-	1	-	-
				Diarrhée-entérite.	-	-	1	-	-	-	-	-	-

PAR PÉRIODES BI-MENSUELLES DANS CHAQUE VILLE.

	JUN.		JUILLET.		AOÛT.		SEPTEMBRE.		OCTOBRE.		NOVEMBRE.		DÉCEMBRE.		TOTAUX.	CAUSES DE DÉCÈS.
	1-15.	16-30.	1-15.	16-31.	1-15.	16-31.	1-15.	16-30.	1-15.	16-31.	1-15.	16-30.	1-15.	16-31.		
0	24	22	16	18	27	15	33	19	18	15	25	23	19	526	MORTALITÉ GÉNÉRALE.	
-	-	-	-	-	-	-	-	-	-	-	-	-	-	3	Fièvre typhoïde.	
-	-	-	-	-	-	-	-	-	-	-	-	-	-	2	Variole.	
-	-	-	-	-	-	-	-	3	1	-	1	1	1	7	Rougeole.	
-	-	-	-	1	-	-	-	-	-	-	-	-	-	1	Scarlatine.	
-	-	-	-	-	2	-	2	2	-	-	-	-	1	8	Coqueluche.	
1	4	1	1	-	1	-	1	-	2	-	2	3	-	19	Diphthérie.	
-	-	-	-	1	5	5	6	4	-	-	1	-	-	23	Diarrhée-entérite.	
5	21	33	31	30	23	23	25	35	28	17	27	28	23	614	MORTALITÉ GÉNÉRALE.	
1	-	1	-	2	1	2	1	5	3	-	1	-	1	25	Fièvre typhoïde.	
-	-	-	-	-	-	-	-	-	-	-	-	-	-	1	Diphthérie.	
-	1	-	9	9	7	2	3	8	3	1	1	-	-	44	Diarrhée-entérite.	
5	48	40	40	36	41	32	30	31	36	24	37	37	39	851	MORTALITÉ GÉNÉRALE.	
-	-	-	-	-	-	-	-	-	-	5	1	1	-	13	Fièvre typhoïde.	
-	-	2	2	1	1	2	1	1	1	-	-	-	-	21	Variole.	
-	-	1	-	-	-	-	-	-	-	1	-	1	1	7	Rougeole.	
0	1	1	-	-	1	1	-	-	-	-	-	-	-	11	Coqueluche.	
-	-	-	-	-	-	-	-	1	-	-	-	-	-	7	Diphthérie.	
-	-	-	2	-	-	-	-	-	-	-	-	-	-	7	Diarrhée-entérite.	
2	11	13	14	13	16	14	13	16	19	20	21	21	23	416	MORTALITÉ GÉNÉRALE.	
-	-	1	1	1	1	-	1	1	1	1	1	2	1	20	Fièvre typhoïde.	
-	-	-	-	-	-	-	-	-	-	-	-	-	-	1	Variole.	
-	-	-	-	-	-	-	-	-	-	-	-	-	-	1	Coqueluche.	
-	-	-	-	1	2	-	1	-	-	-	-	-	1	9	Diphthérie.	
-	-	-	1	-	-	-	-	-	-	-	-	-	-	3	Diarrhée-entérite.	
23	21	23	30	47	36	24	26	20	24	17	25	22	29	618	MORTALITÉ GÉNÉRALE.	
-	-	-	-	-	-	-	-	-	1	1	-	1	-	11	Fièvre typhoïde.	
-	-	-	-	-	-	-	-	-	-	-	1	-	-	3	Diphthérie.	
-	-	-	-	2	-	-	-	-	-	-	-	-	-	3	Diarrhée-entérite.	
26	14	13	25	12	26	18	19	15	23	22	22	26	27	496	MORTALITÉ GÉNÉRALE.	
1	3	2	2	-	-	1	-	-	1	1	3	1	2	23	Fièvre typhoïde.	
-	-	-	-	1	3	1	-	-	-	-	-	-	-	21	Coqueluche.	
-	-	-	-	-	-	-	-	-	-	-	-	-	-	2	Diphthérie.	
-	-	-	-	-	3	4	1	-	-	-	-	-	-	9	Diarrhée-entérite.	

TABLEAU I. — RÉPARTITION DES DÉCÈS PAR NATURE DE MALADIE

N ^o D'ORDRE	VILLES et DÉPARTEMENTS.		POPULATION DE FAIT (1886).	CAUSES DE DÉCÈS.	JANVIER.		FÉVRIER.		MARS.		AVRIL.		MAI
	du tabl. I.	du tabl. II.			1-15.	16-31.	1-15.	16-28.	1-15.	16-31.	1-15.	16-30.	1-15.
7	127	ALENÇON (Orne).	17,550	MORTALITÉ GÉNÉRALE.	18	24	28	12	22	37	25	32	26
				Fièvre typhoïde...	-	-	2	3	-	3	1	-	-
				Variole.....	-	-	-	-	-	1	-	-	-
				Diphthérie.....	1	1	-	-	-	-	-	-	-
				Diarrhée-entérite..	-	-	-	-	-	-	-	-	-
8	25	AMIENS (Somme).	79,307	MORTALITÉ GÉNÉRALE.	85	97	73	79	90	114	106	90	91
				Fièvre typhoïde...	2	1	-	-	1	-	-	2	1
				Rougeole.....	-	-	-	-	1	-	-	-	1
				Coqueluche.....	1	1	-	-	-	1	-	-	-
				Diphthérie.....	3	6	5	8	6	6	7	4	2
				Diarrhée-entérite..	9	15	8	7	7	13	12	5	8
9	154	ANGERS (Maine-et-Loire).	72,034	MORTALITÉ GÉNÉRALE.	66	107	97	81	107	115	99	103	93
				Fièvre typhoïde..	-	-	2	1	2	1	1	-	-
				Rougeole.....	-	-	-	-	-	-	-	-	-
				Diphthérie.....	-	-	2	1	5	1	1	-	3
				Diarrhée-entérite..	-	1	-	-	-	-	-	2	-
10	167	ANGOULÈME (Charente).	34,367	MORTALITÉ GÉNÉRALE.	35	35	27	20	34	43	25	37	51
				Fièvre typhoïde..	2	-	4	3	5	2	4	-	-
				Rougeole.....	1	-	-	-	-	-	-	1	3
				Diphthérie.....	-	-	-	-	-	-	-	-	-
				Diarrhée-entérite..	-	-	-	-	-	-	-	-	-
11	91	ANNECY (Haute-Savoie).	11,719	MORTALITÉ GÉNÉRALE.	11	20	11	8	9	9	11	14	16
				Fièvre typhoïde..	-	-	-	-	1	-	-	1	-
				Rougeole.....	-	-	-	-	-	-	-	-	-
				Coqueluche.....	-	-	2	-	1	-	-	1	-
				Diarrhée-entérite..	-	1	-	-	-	-	-	-	1
12	201	ANNONAY (Ardèche).	16,859	MORTALITÉ GÉNÉRALE.	28	28	21	25	30	34	20	20	19
				Fièvre typhoïde..	-	-	-	-	1	-	-	-	-
				Rougeole.....	-	-	-	-	-	-	-	-	-
				Scarlatine.....	-	-	-	-	-	-	-	-	-
				Coqueluche.....	-	1	-	1	-	1	3	-	1
				Diphthérie.....	1	-	-	-	2	2	-	-	-
				Diarrhée-entérite..	-	1	-	-	-	-	-	-	-

PAR PÉRIODES BI-MENSUELLES DANS CHAQUE VILLE. (SUITE.)

VILLE.	JUN.		JUILLET.		AOÛT.		SEPTEMBRE.		OCTOBRE.		NOVEMBRE.		DÉCEMBRE.		TOTAUX.	CAUSES DE DÉCÈS.
	1-15.	16-30.	1-15.	16-31.	1-15.	16-31.	1-15.	16-30.	1-15.	16-31.	1-15.	16-30.	1-15.	16-31.		
1	9	15	15	15	21	25	15	15	22	18	23	21	25	31	530	MORTALITÉ GÉNÉRALE.
		1	-	-	1	1	-	-	1	1	-	-	-	1	15	Fièvre typhoïde.
		-	-	-	-	-	-	-	-	-	-	-	-	-	1	Variolo.
		-	-	-	1	1	-	-	-	-	4	1	1	-	10	Diphthérie.
		-	-	-	-	1	-	-	-	-	-	-	-	-	1	Diarrhée-entérite.
2	5	72	97	87	95	100	95	93	101	87	72	100	91	95	2,164	MORTALITÉ GÉNÉRALE.
		-	-	-	1	2	1	1	4	2	4	2	-	1	27	Fièvre typhoïde.
		4	7	5	4	13	2	5	3	-	1	5	2	2	47	Rougeole.
		-	-	1	1	-	3	-	1	6	1	1	-	1	18	Coqueluche.
		1	-	2	-	1	-	-	2	4	2	2	5	6	75	Diphthérie.
		4	18	24	29	25	37	34	24	16	6	7	7	2	332	Diarrhée-entérite.
3	3	70	85	73	69	106	105	98	76	86	88	90	78	123	2,158	MORTALITÉ GÉNÉRALE.
		-	-	1	-	-	1	-	-	1	-	-	-	-	10	Fièvre typhoïde.
		-	-	-	-	-	-	1	-	-	1	-	1	2	5	Rougeole.
		-	2	-	-	1	-	5	2	3	2	3	2	7	42	Diphthérie.
		3	3	7	4	11	22	12	2	2	-	-	1	-	74	Diarrhée-entérite.
4	8	22	25	30	32	20	40	40	35	25	42	35	34	26	774	MORTALITÉ GÉNÉRALE.
		-	-	-	-	1	-	2	2	-	3	3	-	3	36	Fièvre typhoïde.
		2	-	1	1	-	-	1	1	1	-	1	-	2	17	Rougeole.
		-	-	-	-	-	-	-	1	1	-	-	-	-	3	Diphthérie.
		1	-	-	1	-	-	1	-	-	-	-	-	-	3	Diarrhée-entérite.
5	7	5	16	10	11	5	10	13	9	14	8	15	10	6	254	MORTALITÉ GÉNÉRALE.
		1	-	-	-	-	1	-	-	-	-	-	-	-	4	Fièvre typhoïde.
		-	-	-	-	-	-	-	-	-	-	2	-	-	2	Rougeole.
		-	-	-	-	-	-	-	-	-	-	-	-	-	4	Coqueluche.
		-	-	-	-	-	-	-	-	4	-	-	-	-	6	Diarrhée-entérite.
6	0	11	15	28	33	29	25	25	13	23	20	20	21	28	548	MORTALITÉ GÉNÉRALE.
		-	-	-	1	-	-	-	2	5	-	2	2	-	14	Fièvre typhoïde.
		-	-	1	2	1	-	1	1	-	-	-	-	-	6	Rougeole.
		-	-	1	-	1	-	-	-	-	-	-	-	-	2	Scarlatine.
		-	-	-	-	-	-	-	-	-	-	-	1	-	8	Coqueluche.
		-	-	-	-	-	-	-	-	-	-	1	1	-	8	Diphthérie.
		-	-	7	10	6	6	6	1	2	2	-	-	-	41	Diarrhée-entérite.

PAR PÉRIODES BI-MENSUELLES DANS CHAQUE VILLE. (SUITE.)

JUIN.		JUILLET.		AOÛT.		SEPTEMBRE.		OCTOBRE.		NOVEMBRE.		DÉCEMBRE.		TOTAUX.	CAUSES DE DÉCÈS.
1-15.	16-30.	1-15.	16-31.	1-15.	16-31.	1-15.	16-30.	1-15.	16-31.	1-15.	16-30.	1-15.	16-31.		
8	6	4	7	10	9	8	10	5	8	9	7	6	12	229	MORTALITÉ GÉNÉRALE.
-	-	-	-	-	-	-	-	-	-	-	-	-	-	5	Coqueluche.
-	-	-	-	2	-	-	-	-	-	-	-	-	1	9	Diphthérie.
-	-	-	-	-	-	-	-	1	-	-	-	-	-	1	Diarrhée-entérite.
3	18	16	11	20	20	16	17	21	14	17	12	17	12	376	MORTALITÉ GÉNÉRALE.
-	-	1	1	-	3	1	-	2	1	-	1	1	1	15	Fièvre typhoïde.
-	1	-	-	-	-	-	-	-	-	-	-	1	-	1	Rougeole.
-	2	-	-	-	-	-	-	-	-	-	-	-	1	4	Scarlatine.
-	-	-	-	-	-	-	1	-	-	-	-	-	1	6	Coqueluche.
-	1	2	-	-	-	1	-	3	1	-	1	1	-	13	Diphthérie.
1	-	-	1	4	2	1	3	-	-	-	-	-	-	12	Diarrhée-entérite.
3	29	37	49	33	45	17	29	35	20	18	30	30	26	703	MORTALITÉ GÉNÉRALE.
1	1	1	2	1	2	1	1	2	-	-	-	-	-	25	Fièvre typhoïde.
-	-	-	-	-	-	-	-	-	-	-	-	-	-	1	Variolo.
1	1	3	4	-	-	-	1	-	-	-	-	-	-	13	Rougeole.
-	-	-	-	-	-	-	-	-	-	-	-	-	-	2	Coqueluche.
1	-	1	1	-	-	-	-	1	1	-	7	5	1	25	Diphthérie.
1	1	4	6	1	2	-	2	1	-	-	-	-	1	23	Diarrhée-entérite.
17	32	28	38	40	58	43	33	33	34	34	29	29	23	900	MORTALITÉ GÉNÉRALE.
1	1	7	-	-	3	3	4	2	2	1	1	1	2	42	Fièvre typhoïde.
-	-	-	-	-	-	-	-	-	-	-	-	-	1	1	Scarlatine.
2	1	2	-	3	1	-	2	-	-	-	-	-	-	31	Coqueluche.
2	-	-	-	-	-	-	-	-	1	-	1	-	-	6	Diphthérie.
3	1	3	9	4	9	13	6	5	2	2	1	2	-	70	Diarrhée-entérite.
24	26	18	25	24	18	32	21	15	15	20	28	21	28	607	MORTALITÉ GÉNÉRALE.
1	-	-	2	1	1	1	-	-	-	-	-	-	-	12	Fièvre typhoïde.
-	-	-	-	-	-	-	1	-	1	-	-	-	-	6	Variolo.
-	-	-	-	-	-	-	-	-	-	-	-	-	1	5	Scarlatine.
2	-	-	-	-	-	-	-	-	-	-	-	-	-	4	Coqueluche.
-	-	-	-	-	-	-	-	-	-	1	1	-	1	6	Diphthérie.
-	-	-	2	-	-	6	1	-	-	-	-	-	-	9	Diarrhée-entérite.
19	14	16	18	17	15	20	14	17	10	12	14	10	15	352	MORTALITÉ GÉNÉRALE.
-	-	-	-	-	-	-	-	1	-	-	-	-	-	2	Fièvre typhoïde.
-	-	1	-	-	-	-	-	-	-	-	-	-	-	2	Scarlatine.
1	-	-	-	-	-	-	-	-	1	1	-	-	-	8	Diphthérie.
-	-	-	-	-	-	-	-	1	-	-	-	-	-	1	Diarrhée-entérite.

TABLEAU I. — RÉPARTITION DES DÉCÈS PAR NATURE DE MALADIE

N ^{os} D'ORDRE	VILLES et DÉPARTEMENTS.	POPULATION DE FAIT (1886).	CAUSES DE DÉCÈS.	JANVIER.		FÉVRIER.		MARS.		AVRIL.		MAI.	
				1-15.	16-31.	1-15.	16-28.	1-15.	16-31.	1-15.	16-30.	1-15.	
19	63	AUBERVILLIERS (Seine).	21,862	MORTALITÉ GÉNÉRALE.	23	23	21	23	27	25	30	29	16
				Fièvre typhoïde.	1	-	-	-	3	-	-	-	-
				Rougeole.	-	-	-	-	-	-	-	-	-
				Scarlatine.	-	-	-	-	-	-	-	1	-
				Coqueluche.	-	-	-	-	-	1	-	-	-
				Diphthérie.	1	2	1	3	2	-	1	1	-
				Diarrhée-entérite.	-	1	-	-	-	1	-	-	-
20	177	AUCH (Gers).	15,188	MORTALITÉ GÉNÉRALE.	15	24	13	20	14	25	14	17	19
				Fièvre typhoïde.	-	1	1	-	-	-	-	-	1
				Diphthérie.	1	-	-	-	-	-	-	-	-
21	197	AURILLAC (Cantal).	14,613	MORTALITÉ GÉNÉRALE.	20	24	19	10	16	14	17	14	20
				Fièvre typhoïde.	-	-	1	-	-	-	-	-	-
				Coqueluche.	-	-	-	-	-	-	-	-	1
				Diphthérie.	-	-	-	-	-	1	-	-	1
				Diarrhée-entérite.	-	-	-	-	-	-	-	-	-
22	109	AUTUN (Saône-et-Loire).	14,559	MORTALITÉ GÉNÉRALE.	22	15	12	11	15	21	9	17	12
				Fièvre typhoïde.	-	-	-	1	-	-	-	-	-
				Scarlatine.	-	-	-	-	1	-	-	1	-
				Diphthérie.	1	-	-	-	-	-	-	-	-
				Diarrhée-entérite.	-	1	-	-	1	-	-	-	-
23	121	AUXERRE. (Yonne).	17,278	(1)	"	"	"	"	"	"	"	"	"
24	206	AVIGNON (Vaucluse).	40,548	MORTALITÉ GÉNÉRALE.	52	45	43	40	42	69	42	56	39
				Fièvre typhoïde.	-	-	3	-	-	2	-	1	-
				Variole.	-	-	-	-	-	-	-	-	-
				Rougeole.	-	-	-	-	-	-	-	1	-
				Coqueluche.	-	-	-	-	-	-	-	-	-
				Diphthérie.	-	-	-	-	1	-	-	-	-
				Diarrhée-entérite.	-	-	-	-	-	-	-	-	-
25	3	BAILLEUL (Nord).	13,355	MORTALITÉ GÉNÉRALE.	25	28	28	26	32	30	20	21	26
				Fièvre typhoïde.	-	2	-	1	-	-	-	-	-
				Rougeole.	1	1	-	2	-	1	-	-	-
				Scarlatine.	2	-	2	-	-	1	1	-	-
				Coqueluche.	2	1	-	-	-	-	-	-	-
				Diphthérie.	-	-	1	-	-	-	-	-	-
				Diarrhée-entérite.	-	-	-	-	-	-	1	-	-

(1) La ville d'Auxerre n'a fourni aucun renseignement.

PAR PÉRIODES BI-MENSUELLES DANS CHAQUE VILLE. (SUITE.)

JUN.	JUILLET.		AOÛT.		SEPTEMBRE.		OCTOBRE.		NOVEMBRE.		DÉCEMBRE.		TOTAUX.	CAUSES DE DÉCÈS.
	5-10-30.	1-15. 16-31.	1-15. 16-31.	1-15. 16-31.	1-15. 16-30.	1-15. 16-31.	1-15. 16-30.	1-15. 16-31.	1-15. 16-30.	1-15. 16-31.				
21	17	30	27	29	30	26	23	28	19	15	16	29	566	MORTALITÉ GÉNÉRALE.
-	-	1	1	1	2	2	1	1	-	1	-	1	17	Fièvre typhoïde.
-	-	-	-	-	-	-	-	-	-	-	-	1	1	Rougeole.
1	-	1	-	-	-	-	-	-	1	-	-	-	4	Scarlatine.
-	-	-	-	-	-	-	-	-	-	-	-	2	3	Coqueluche.
-	-	-	3	-	-	-	1	-	-	-	-	2	17	Diphthérie.
-	-	3	2	-	3	1	-	-	-	1	-	-	19	Diarrhée-entérite.
13	10	19	11	13	18	14	14	12	9	18	13	10	374	MORTALITÉ GÉNÉRALE.
-	-	-	-	-	-	-	-	-	-	-	-	-	3	Fièvre typhoïde.
-	-	-	-	-	-	-	-	-	-	-	-	-	1	Diphthérie.
14	11	10	13	12	15	14	8	9	14	16	26	25	374	MORTALITÉ GÉNÉRALE.
-	-	-	-	1	-	-	-	1	-	-	1	1	5	Fièvre typhoïde.
-	-	-	-	-	-	-	-	-	-	-	-	-	1	Coqueluche.
-	-	-	-	-	-	-	-	-	-	-	-	-	2	Diphthérie.
-	2	-	2	2	-	1	-	-	-	-	-	-	7	Diarrhée-entérite.
13	11	23	12	13	20	10	14	14	13	14	12	11	344	MORTALITÉ GÉNÉRALE.
-	-	-	-	1	-	-	-	-	-	1	-	2	6	Fièvre typhoïde.
-	-	-	-	-	-	-	-	-	-	-	-	-	2	Scarlatine.
-	-	-	-	-	-	-	-	-	-	-	-	-	1	Diphthérie.
-	-	1	2	-	6	2	1	-	-	-	2	-	16	Diarrhée-entérite.
"	"	"	"	"	"	"	"	"	"	"	"	"	"	(1)
49	51	62	50	55	49	41	36	34	43	48	57	47	1,139	MORTALITÉ GÉNÉRALE.
2	2	-	2	1	1	1	4	1	4	-	-	-	25	Fièvre typhoïde.
-	1	2	1	-	-	-	-	1	1	4	-	3	14	Variolo.
-	-	-	-	-	-	-	-	-	-	-	-	-	1	Rougeole.
1	-	3	1	1	1	2	2	1	-	-	-	-	13	Coqueluche.
-	-	-	-	-	-	-	-	-	-	1	-	-	2	Diphthérie.
4	6	6	4	2	2	1	1	-	-	1	-	-	27	Diarrhée-entérite.
14	14	17	14	18	24	7	15	6	11	14	20	26	469	MORTALITÉ GÉNÉRALE.
-	-	-	-	-	-	-	-	-	-	-	-	-	3	Fièvre typhoïde.
-	-	-	-	-	-	-	-	-	-	-	-	-	5	Rougeole.
-	-	-	-	-	-	-	-	-	-	-	-	-	6	Scarlatine.
-	-	-	-	-	-	-	-	-	-	-	-	-	3	Coqueluche.
-	-	-	-	-	-	-	-	-	-	-	-	-	1	Diphthérie.
-	-	-	-	-	-	-	-	-	-	-	-	-	1	Diarrhée-entérite.

PAR PÉRIODES BI-MENSUELLES DANS CHAQUE VILLE. (SUITE.)

JUN.	JUILLET.		AOÛT.		SEPTEMBRE.		OCTOBRE.		NOVEMBRE.		DÉCEMBRE.		TOTAUX.	CAUSES DE DÉCÈS.	
	1-15.	16-30.	1-15.	16-31.	1-15.	16-30.	1-15.	16-31.	1-15.	16-30.	1-15.	16-31.			
3	14	13	9	17	20	9	20	21	17	15	19	10	12	396	MORTALITÉ GÉNÉRALE.
	-	1	-	-	-	-	-	1	-	-	1	-	1	6	Fièvre typhoïde.
	-	-	-	-	-	-	-	-	1	-	-	-	-	8	Diphthérie.
1	31	13	36	16	28	20	24	17	23	27	27	25	26	611	MORTALITÉ GÉNÉRALE.
	1	-	1	-	4	2	-	2	1	1	2	1	-	31	Fièvre typhoïde.
	-	-	-	-	-	-	-	-	-	-	1	-	3	5	Variole.
	-	-	-	-	-	-	-	-	-	2	-	-	-	2	Scarlatine.
	-	-	-	-	-	-	-	-	-	-	-	-	-	1	Coqueluche.
	2	1	-	1	1	3	3	1	1	2	1	1	2	45	Diphthérie.
	-	-	1	-	-	-	-	-	-	-	-	-	-	2	Diarrhée-entérite.
5	18	29	23	23	21	24	20	16	22	12	21	25	17	521	MORTALITÉ GÉNÉRALE.
	1	-	-	-	-	2	-	-	-	1	1	1	-	7	Fièvre typhoïde.
	-	-	-	-	-	-	-	-	-	1	-	-	-	1	Coqueluche.
	-	1	-	1	-	-	-	1	-	-	-	-	-	4	Diphthérie.
	-	2	3	5	-	1	6	3	1	-	1	-	-	23	Diarrhée-entérite.
3	10	8	15	9	9	15	19	14	13	14	19	12	11	321	MORTALITÉ GÉNÉRALE.
	-	-	-	-	-	-	-	1	-	-	6	1	-	8	Rougeole.
	-	-	-	2	-	1	-	-	-	1	4	-	1	14	Diphthérie.
	-	-	2	-	1	-	3	1	2	1	-	-	-	10	Diarrhée-entérite.
8	16	17	19	15	12	21	17	18	18	22	14	16	16	464	MORTALITÉ GÉNÉRALE.
	-	-	-	-	-	-	1	1	1	1	-	-	-	10	Fièvre typhoïde.
	1	1	2	2	-	1	-	3	2	1	-	-	-	18	Variole.
	1	-	-	-	-	-	-	-	-	-	-	-	-	1	Rougeole.
	-	-	-	-	-	-	-	-	-	-	-	-	-	1	Coqueluche.
	-	-	-	-	-	6	-	-	-	-	-	-	-	7	Diarrhée-entérite.
2	19	18	32	22	19	17	17	15	12	18	14	18	24	486	MORTALITÉ GÉNÉRALE.
	-	-	-	-	1	1	2	-	-	-	-	-	1	10	Fièvre typhoïde.
	1	1	-	-	1	-	-	-	-	-	-	-	-	16	Variole.
	-	-	-	-	2	-	-	1	-	-	-	-	-	3	Rougeole.
	-	1	-	-	-	-	-	-	-	-	-	-	-	1	Scarlatine.
	-	1	-	-	-	-	-	-	-	-	-	-	1	2	Coqueluche.
	-	-	-	-	-	-	-	-	1	-	-	-	-	2	Diphthérie.
	-	1	-	-	-	-	-	-	-	-	-	-	-	1	Diarrhée-entérite.

PAR PÉRIODES BI-MENSUELLES DANS CHAQUE VILLE. (SUITE.)

JIN.	JUILLET.		AOÛT.		SEPTEMBRE.		OCTOBRE.		NOVEMBRE.		DÉCEMBRE.		TOTAUX.	CAUSES DE DÉCÈS.
	1-15.	16-31.	1-15.	16-31.	1-15.	16-30.	1-15.	16-31.	1-15.	16-30.	1-15.	16-31.		
12	8	13	9	19	13	13	9	12	9	15	19	15	348	MORTALITÉ GÉNÉRALE.
-	-	1	1	1	3	1	-	-	-	-	-	-	7	Rougeole.
-	-	-	1	-	-	-	-	-	-	-	-	-	1	Scarlatine.
1	-	-	-	-	-	-	-	-	-	-	-	-	1	Coqueluche.
-	-	1	-	3	-	-	-	-	-	-	-	-	4	Diarrhée-entérite.
52	57	60	55	79	66	53	53	53	47	65	59	68	1,594	MORTALITÉ GÉNÉRALE.
9	7	3	1	2	1	1	1	1	-	1	11	2	111	Fièvre typhoïde.
-	-	-	-	-	-	-	-	-	-	-	-	-	22	Variolo.
-	-	-	-	-	-	-	-	-	-	-	-	-	2	Rougeole.
-	-	-	-	-	-	-	-	-	-	-	-	-	1	Scarlatine.
-	-	-	-	1	-	-	1	-	-	-	-	-	3	Coqueluche.
1	-	-	-	-	-	1	-	-	-	-	-	-	15	Diphthérie.
3	4	10	15	27	18	18	8	12	3	3	3	4	150	Diarrhée-entérite.
15	17	21	17	19	20	15	14	17	13	12	13	19	334	MORTALITÉ GÉNÉRALE.
-	-	-	-	-	1	-	1	-	-	1	1	-	6	Fièvre typhoïde.
-	-	-	-	-	-	-	-	-	-	-	-	7	7	Rougeole.
-	-	-	-	-	-	1	-	-	-	-	-	-	2	Coqueluche.
1	1	-	-	-	-	-	-	1	-	-	-	1	7	Diphthérie.
1	2	6	2	3	1	2	3	1	2	1	-	1	30	Diarrhée-entérite.
4	8	7	7	12	8	9	16	10	4	5	11	12	237	MORTALITÉ GÉNÉRALE.
-	1	-	-	-	-	3	-	-	-	1	-	1	6	Fièvre typhoïde.
-	-	-	-	-	-	-	-	-	-	-	-	-	3	Coqueluche.
-	-	-	-	-	-	-	1	-	-	1	-	-	12	Diphthérie.
-	-	-	-	-	1	1	2	-	-	-	-	-	4	Diarrhée-entérite.
46	41	60	34	39	32	37	37	43	29	32	50	44	1,055	MORTALITÉ GÉNÉRALE.
-	1	2	1	6	3	6	2	3	1	-	1	-	33	Fièvre typhoïde.
-	-	-	-	-	-	-	-	-	-	-	-	-	4	Variolo.
1	-	-	-	-	-	-	-	-	-	-	-	-	23	Rougeole.
-	-	-	-	-	-	1	-	-	-	-	-	-	1	Scarlatine.
1	1	4	-	2	-	-	-	1	-	1	-	-	24	Coqueluche.
-	-	-	1	-	-	-	-	1	1	1	-	1	23	Diphthérie.
1	-	-	-	-	3	-	-	-	-	-	-	1	7	Diarrhée-entérite.
23	16	25	14	22	23	19	19	17	19	28	23	26	562	MORTALITÉ GÉNÉRALE.
-	-	-	-	3	-	-	1	-	-	-	-	2	9	Fièvre typhoïde.
-	-	-	-	-	-	-	-	-	-	-	-	-	1	Scarlatine.
-	-	-	1	-	-	-	2	2	-	-	-	-	12	Diphthérie.
-	-	3	-	-	4	1	2	-	-	-	-	-	11	Diarrhée-entérite.

PAR PÉRIODES BI-MENSUELLES DANS CHAQUE VILLE. (SUITE.)

JUN.	JUILLET.		AOÛT.		SEPTEMBRE.		OCTOBRE.		NOVEMBRE.		DÉCEMBRE.		TOTAUX.	CAUSES DE DÉCÈS.
	16-30.	1-15.	16-31.	1-15.	16-31.	1-15.	16-30.	1-15.	16-31.	1-15.	16-30.	1-15.		
21	14	20	27	16	19	23	13	13	16	9	16	13	376	MORTALITÉ GÉNÉRALE.
-	-	-	1	1	-	-	-	-	-	-	-	-	2	Fièvre typhoïde.
-	-	1	1	1	6	2	-	3	2	-	2	-	18	Variole.
-	-	-	-	-	-	-	-	-	-	-	-	-	1	Scarlatine.
-	-	-	-	-	-	-	-	-	-	1	-	-	3	Diphthérie.
1	1	3	5	1	-	2	1	-	-	-	1	-	19	Diarrhée-entérite.
175	248	241	232	243	243	208	225	227	216	258	276	252	5,834	MORTALITÉ GÉNÉRALE.
3	6	7	5	3	6	8	9	4	3	11	5	5	129	Fièvre typhoïde.
2	1	-	1	-	-	-	1	-	-	-	-	-	37	Variole.
-	-	-	-	-	1	1	-	-	-	-	-	-	5	Rougeole.
2	4	1	1	-	1	1	-	-	-	-	-	-	13	Scarlatine.
1	-	4	1	5	3	2	-	1	1	-	-	1	43	Coqueluche.
4	7	1	1	5	3	3	-	1	2	3	3	3	61	Diphthérie.
1	23	33	39	32	32	17	19	11	4	3	3	4	239	Diarrhée-entérite.
39	46	48	38	56	66	49	44	35	29	40	36	41	1,148	MORTALITÉ GÉNÉRALE.
-	-	-	-	-	-	-	-	-	-	-	-	-	1	Fièvre typhoïde.
-	-	-	-	-	-	-	-	-	-	-	-	-	47	Rougeole.
-	-	1	-	-	-	-	-	-	-	1	-	3	23	Diphthérie.
-	1	2	2	7	17	10	3	-	-	-	-	-	43	Diarrhée-entérite.
22	34	32	33	35	42	35	30	39	30	29	27	24	762	MORTALITÉ GÉNÉRALE.
-	1	-	1	1	-	2	-	-	-	1	1	-	13	Fièvre typhoïde.
-	-	-	-	-	-	-	-	-	-	-	-	-	1	Variole.
1	3	2	1	2	2	1	-	-	3	-	-	1	25	Rougeole.
1	-	-	-	-	-	-	-	-	-	-	-	-	4	Scarlatine.
1	-	-	-	-	-	-	-	-	-	-	-	-	2	Coqueluche.
-	-	-	-	1	-	-	-	-	-	1	-	-	4	Diphthérie.
-	-	1	2	1	2	1	-	-	-	-	-	-	8	Diarrhée-entérite.
24	22	30	26	29	28	32	33	16	22	21	28	31	666	MORTALITÉ GÉNÉRALE.
-	-	1	-	3	1	-	-	-	-	-	-	-	7	Fièvre typhoïde.
-	-	-	-	-	1	1	-	-	-	-	-	-	2	Rougeole.
1	-	-	-	-	-	-	-	-	-	-	-	-	1	Diphthérie.
-	-	-	4	4	3	5	2	3	-	-	-	-	23	Diarrhée-entérite.
28	32	35	29	35	21	34	30	34	35	23	32	34	818	MORTALITÉ GÉNÉRALE.
-	-	2	1	1	-	-	3	-	2	2	-	1	14	Fièvre typhoïde.
-	-	-	-	-	-	-	-	-	-	-	-	-	2	Variole.
-	1	-	-	-	-	-	-	-	-	-	-	-	1	Rougeole.
1	2	-	1	2	-	1	-	1	-	-	-	2	31	Scarlatine.
-	-	1	-	-	-	-	-	1	-	1	1	-	11	Diphthérie.
-	-	2	2	2	2	-	-	-	-	-	-	-	9	Diarrhée-entérite.

TABLEAU I. — RÉPARTITION DES DÉCÈS PAR NATURE DE MALADIE.

N ^o D'ORDRE		VILLES et DÉPARTEMENTS.	POPULATION DE FAIT (1886).	CAUSES DE DÉCÈS.	JANVIER.		FÉVRIER.		MARS.		AVRIL.		M
du tabl. I.	du tabl. II.				1-15.	16-31.	1-15.	16-28.	1-15.	16-31.	1-15.	16-30.	1-15.
44	144	BREST (Finistère).	70,985	MORTALITÉ GÉNÉRALE.	117	123	110	110	137	133	117	102	121
				Fièvre typhoïde...	2	-	2	1	1	3	1	-	1
				Variole.....	1	-	-	-	-	-	-	-	-
				Rougeole.....	-	-	-	-	-	1	-	-	-
				Scarlatine.....	-	-	1	-	1	1	-	-	-
				Coqueluche.....	1	-	1	-	2	-	3	-	-
				Diphthérie.....	-	-	2	-	2	-	2	1	1
				Diarrhée-entérite..	3	-	5	1	1	-	2	1	-
				Choléra asiatique..	6	8	-	2	2	-	-	-	-
45	198	BRIVE (Corrèze).	13,450	MORTALITÉ GÉNÉRALE.	21	20	22	21	21	16	15	19	11
				Fièvre typhoïde...	2	2	1	2	2	1	-	2	1
				Rougeole.....	-	-	-	-	-	-	-	-	-
				Scarlatine.....	-	-	-	1	-	-	-	-	-
				Coqueluche.....	1	-	-	-	-	-	-	-	-
				Diphthérie.....	1	-	-	1	-	-	-	-	-
				Diarrhée-entérite..	3	-	-	1	-	-	-	1	-
46	130	CAEN (Calvados).	44,178	MORTALITÉ GÉNÉRALE. (1)	55	62	66	75	82	101	68	59	6
					"	"	"	"	"	"	"	"	"
47	186	CAHORS (Lot).	15,591	MORTALITÉ GÉNÉRALE.	14	16	14	26	20	18	19	16	1
				Fièvre typhoïde..	-	-	1	5	6	2	1	-	-
				Variole.....	-	-	1	1	1	2	-	1	-
				Rougeole.....	-	-	-	-	-	-	-	-	-
				Diphthérie.....	-	-	-	-	-	-	-	1	-
				Diarrhée-entérite..	-	-	-	-	-	-	-	-	-
48	710	CALAIS (Pas-de-Calais).	58,710	MORTALITÉ GÉNÉRALE.	54	68	62	48	68	68	55	71	7
				Fièvre typhoïde...	2	1	-	1	2	-	-	-	-
				Variole.....	-	-	-	-	-	-	2	3	-
				Rougeole.....	-	-	-	-	-	2	2	5	-
				Scarlatine.....	-	1	-	-	-	-	-	-	-
				Coqueluche.....	2	-	1	2	-	-	1	1	-
				Diphthérie.....	1	2	1	6	1	3	1	3	-
				Diarrhée-entérite..	-	-	-	-	2	1	-	-	-

(1) La ville de Caen n'a fourni que des renseignements incomplets en ce qui concerne les décès par maladies épidémiques.

PAR PÉRIODES BI-MENSUELLES DANS CHAQUE VILLE. (SUITE.)

JUN.	JUILLET.		AOÛT.		SEPTEMBRE.		OCTOBRE.		NOVEMBRE.		DÉCEMBRE.		TOTAUX.	CAUSES DE DÉCÈS.
	5. 16-30.	1-15.	16-31.	1-15.	16-31.	1-15.	16-30.	1-15.	16-31.	1-15.	16-30.	1-15.		
78	74	83	69	73	77	84	69	77	72	78	88	104	2,305	MORTALITÉ GÉNÉRALE.
4	1	1	2	2	1	2	3	1	3	1	3	2	45	Fièvre typhoïde.
-	-	-	-	-	-	-	-	-	1	-	-	-	2	Variolo.
-	-	-	-	-	-	-	-	-	-	-	-	-	1	Rougeole.
-	1	-	-	-	-	-	-	-	-	-	-	-	5	Scarlatine.
-	-	-	-	-	-	-	-	-	-	-	-	-	7	Coqueluche.
-	-	2	3	2	-	1	5	3	-	3	1	-	32	Diphthérie.
2	-	4	2	3	3	2	1	-	-	-	-	-	33	Diarrhée-entérite.
-	-	-	-	-	-	-	-	-	-	-	-	-	18	Choléra asiatique.
12	16	9	10	15	19	22	17	21	19	15	15	16	397	MORTALITÉ GÉNÉRALE.
-	1	-	-	2	1	2	2	2	2	2	1	1	30	Fièvre typhoïde.
-	-	-	-	-	-	-	-	-	-	1	-	-	1	Rougeole.
-	-	-	-	-	-	-	-	-	-	1	-	-	2	Scarlatine.
-	-	-	-	-	-	-	-	-	-	1	-	-	2	Coqueluche.
-	-	-	-	-	-	1	1	1	-	-	1	-	6	Diphthérie.
-	-	-	-	-	1	2	-	1	-	1	1	-	12	Diarrhée-entérite.
42	47	49	49	62	51	47	46	35	38	59	52	72	1,387	MORTALITÉ GÉNÉRALE.
"	"	"	"	"	"	"	"	"	"	"	"	"	"	(1)
7	8	16	19	13	19	17	11	11	17	17	19	17	379	MORTALITÉ GÉNÉRALE.
-	-	-	-	-	-	-	2	-	1	1	1	4	25	Fièvre typhoïde.
1	-	-	-	-	-	-	-	-	-	-	-	-	10	Variolo.
-	-	-	-	-	1	-	-	-	-	-	-	-	1	Rougeole.
-	-	-	-	-	-	-	-	-	-	-	-	-	1	Diphthérie.
-	-	1	6	-	-	1	-	-	-	-	-	-	8	Diarrhée-entérite.
84	65	93	78	73	63	57	65	46	58	47	56	61	1,594	MORTALITÉ GÉNÉRALE.
-	1	-	-	-	-	-	2	1	-	-	-	-	10	Fièvre typhoïde.
1	3	4	2	1	-	-	-	-	1	2	1	1	28	Variolo.
30	5	6	1	-	-	-	1	-	-	-	-	-	91	Rougeole.
1	-	-	-	-	-	-	-	-	-	-	-	-	2	Scarlatine.
-	-	-	-	1	-	-	-	-	-	-	-	2	13	Coqueluche.
1	-	-	-	1	3	-	1	4	1	2	1	-	35	Diphthérie.
-	2	6	8	8	5	4	1	-	-	-	-	-	38	Diarrhée-entérite.

TABLEAU I. — RÉPARTITION DES DÉCÈS PAR NATURE DE MALA

N ^o D'ORDRE	VILLES et DÉPARTEMENTS.	POPULATION DE FAIT (1886).	CAUSES DE DÉCÈS.	JANVIER.		FÉVRIER.		MARS.		AVRIL.		M.		
				1-15.	16-31.	1-15.	16-28.	1-15.	16-31.	1-15.	16-30.		1-15.	
49	617	CAMBRAI (Nord).	23,617	MORTALITÉ GÉNÉRALE.	11	20	10	22	20	24	23	28	20	
				Fièvre typhoïde..	-	-	-	-	-	-	-	-	-	-
				Scarlatine.....	-	-	-	-	-	-	-	-	-	-
				Diphthérie.....	-	1	1	-	-	-	-	-	-	-
				Diarrhée-entérite..	-	-	-	-	-	-	-	-	1	2
50	217	CANNES (Alpes-Maritimes).	19,595	MORTALITÉ GÉNÉRALE.	28	29	22	17	29	26	22	24	10	
				Fièvre typhoïde..	-	-	-	-	-	1	-	-	-	-
				Coqueluche.....	-	-	-	-	-	-	-	-	2	-
				Diphthérie.....	-	-	-	2	-	-	-	-	-	-
				Diarrhée-entérite..	-	-	-	-	-	1	-	-	-	-
51	185	CARCASSONNE (Aude).	28,487	MORTALITÉ GÉNÉRALE.	53	30	31	24	40	33	29	27	25	
				Fièvre typhoïde..	5	1	4	-	5	1	2	-	-	
				Rougeole.....	-	-	-	-	-	-	-	-	-	
				Coqueluche.....	1	-	-	2	-	-	-	-	1	-
				Diphthérie.....	2	-	4	1	-	-	3	-	-	
52	186	CASTELNAUDARY (Aude).	10,041	MORTALITÉ GÉNÉRALE. (1)	9	18	6	6	16	16	8	12	11	
				"	"	"	"	"	"	"	"	"		
53	192	CASTRES (Tarn).	27,272	MORTALITÉ GÉNÉRALE.	28	25	19	33	32	31	27	33	21	
				Fièvre typhoïde..	5	2	3	2	4	6	3	5	3	
				Variole.....	-	-	-	-	-	-	-	-	-	
				Rougeole.....	1	1	1	1	1	1	1	2	-	
				Scarlatine.....	-	-	1	-	-	-	-	-	-	
				Coqueluche.....	3	-	1	1	-	1	1	1	2	
				Diphthérie.....	2	1	3	3	3	2	1	1	1	
				Diarrhée-entérite..	4	5	3	2	3	2	1	3	1	
54	35	CAUDEBEC (Seine-Inférieure).	10,852	MORTALITÉ GÉNÉRALE.	9	20	13	3	9	13	10	10	9	
				Fièvre typhoïde...	-	-	-	-	-	-	-	-	-	
				Diphthérie.....	-	1	-	-	-	-	-	-	-	
				Diarrhée-entérite..	-	1	-	1	-	1	1	-	1	
55	189	CETTE (Hérault).	35,297	MORTALITÉ GÉNÉRALE.	44	36	51	34	36	50	43	38	53	
				Fièvre typhoïde..	2	1	2	-	2	4	1	5	-	
				Rougeole.....	-	-	-	-	-	-	-	-	-	
				Scarlatine.....	-	-	-	-	-	-	1	-	-	
				Coqueluche.....	-	1	-	2	-	-	-	3	2	
				Diphthérie.....	2	-	-	1	2	2	4	2	3	
				Diarrhée-entérite..	-	-	-	-	-	-	-	-	-	

(1) La ville de Castelnaudary n'a fourni que des renseignements négatifs en ce qui concerne les décès par ma

PAR PÉRIODES BI-MENSUELLES DANS CHAQUE VILLE. (SUITE.)

JUN.	JUILLET.		AOÛT.		SEPTEMBRE.		OCTOBRE.		NOVEMBRE.		DÉCEMBRE.		TOTAUX.	CAUSES DE DÉCÈS.
	1-15.	16-31.	1-15.	16-31.	1-15.	16-31.	1-15.	16-31.	1-15.	16-31.	1-15.	16-31.		
13	17	14	10	24	20	8	17	17	24	13	19	17	427	MORTALITÉ GÉNÉRALE.
-	-	-	-	-	-	-	-	3	1	-	1	-	5	Fièvre typhoïde.
-	-	-	-	-	-	-	-	1	-	-	-	-	1	Scarlatine.
-	-	-	1	1	-	-	-	-	-	-	-	-	7	Diphthérie.
-	2	1	-	1	-	-	-	-	1	-	-	-	5	Diarrhée-entérite.
19	18	19	15	12	15	19	17	20	12	15	20	30	473	MORTALITÉ GÉNÉRALE.
-	1	-	1	-	-	-	-	-	-	-	-	-	3	Fièvre typhoïde.
-	-	-	-	-	-	-	-	-	-	-	-	-	2	Coqueluche.
-	1	-	-	-	-	-	-	-	-	-	-	-	3	Diphthérie.
1	-	-	-	-	-	-	-	-	-	-	-	-	3	Diarrhée-entérite.
34	33	32	27	32	29	22	20	20	27	21	38	63	735	MORTALITÉ GÉNÉRALE.
-	-	-	1	1	1	1	-	-	-	1	-	-	25	Fièvre typhoïde.
-	-	-	-	-	-	-	-	-	-	-	-	17	17	Rougeole.
-	-	-	-	-	-	-	-	-	-	-	-	-	4	Coqueluche.
1	-	2	-	-	-	-	-	-	-	-	-	2	15	Diphthérie.
5	10	6	8	15	10	9	10	7	10	9	8	16	243	MORTALITÉ GÉNÉRALE. (1)
22	13	30	21	27	24	23	26	28	21	24	29	30	614	MORTALITÉ GÉNÉRALE.
2	1	3	2	3	1	2	3	2	2	2	3	3	65	Fièvre typhoïde.
1	-	-	-	-	-	-	-	1	-	1	-	-	5	Variole.
3	2	2	1	4	1	3	1	-	1	1	2	1	33	Rougeole.
-	-	1	-	-	-	-	-	1	-	1	-	1	5	Scarlatine.
-	2	1	2	1	2	1	2	1	-	1	1	1	27	Coqueluche.
2	1	1	2	-	2	1	-	-	1	1	1	1	32	Diphthérie.
3	2	2	5	6	4	1	2	2	2	1	2	-	59	Diarrhée-entérite.
15	9	11	15	11	13	14	11	13	10	9	10	19	285	MORTALITÉ GÉNÉRALE.
1	1	4	-	-	1	-	-	1	1	-	-	-	10	Fièvre typhoïde.
-	-	-	-	-	-	-	-	-	2	-	-	-	3	Diphthérie.
1	-	1	5	1	3	3	2	3	-	-	-	-	24	Diarrhée-entérite.
33	38	49	32	37	29	27	43	35	28	30	48	64	954	MORTALITÉ GÉNÉRALE.
1	3	5	4	1	-	-	1	1	1	-	3	-	41	Fièvre typhoïde.
-	-	-	-	-	-	-	1	-	1	-	6	16	24	Rougeole.
1	-	-	-	-	-	-	-	-	-	-	-	-	2	Scarlatine.
-	-	-	-	-	-	-	-	-	-	1	-	-	12	Coqueluche.
5	2	4	1	2	3	-	1	2	4	3	1	2	52	Diphthérie.
-	-	1	1	1	-	-	1	1	-	-	-	-	5	Diarrhée-entérite.

riques.

TABLEAU I. — RÉPARTITION DES DÉCÈS PAR NATURE DE MALADIE.

N ^o D'ORDRE		VILLES et DÉPARTEMENTS.	POPULATION DE FAIT (1886).	CAUSES DE DÉCÈS.	JANVIER.		FÉVRIER.		MARS.		AVRIL.		M
du tabl. I.	du tabl. II.				1-15.	16-31.	1-15.	16-28.	1-15.	16-31.	1-15.	16-30.	1-15.
56	107	CHALON-SUR-SAÔNE (Saône-et-Loire).	22,829	MORTALITÉ GÉNÉRALE.	18	28	18	21	23	26	22	22	27
				Fièvre typhoïde...	-	-	-	-	-	-	-	-	-
				Scarlatine.....	-	-	-	-	1	1	-	-	-
				Diphthérie.....	-	-	-	-	-	-	-	-	1
				Diarrhée-entérite..	-	-	-	-	-	-	-	-	-
57	68	CHÂLONS-SUR-MARNE (Marne).	23,717	MORTALITÉ GÉNÉRALE.	24	30	27	29	30	35	39	28	30
				Fièvre typhoïde...	-	-	-	1	1	-	-	-	-
				Variole.....	-	1	1	1	1	1	-	-	-
				Rougeole.....	-	-	-	-	-	-	1	3	5
				Diphthérie.....	-	-	-	-	-	-	-	-	-
				Diarrhée-entérite..	-	-	-	-	-	-	-	-	-
58	92	CHAMBÉRY (Savoie).	20,880	MORTALITÉ GÉNÉRALE.	22	33	26	29	26	25	19	21	38
				Fièvre typhoïde...	2	-	1	-	-	-	-	-	-
				Rougeole.....	-	-	-	-	-	-	-	-	2
				Scarlatine.....	-	-	1	-	-	-	1	-	-
				Coqueluche.....	-	1	-	1	-	-	-	2	1
				Diphthérie.....	-	-	-	-	-	-	-	-	-
				Diarrhée-entérite..	-	-	-	-	-	-	-	-	-
59	152	CHANTENAY (Loire-Inférieure).	12,641	MORTALITÉ GÉNÉRALE. (¹)	19	14	19	14	17	23	21	10	24
					"	"	"	"	"	"	"	"	"
60	58	CHARENTON (Seine).	13,070	MORTALITÉ GÉNÉRALE.	9	14	14	5	15	20	12	14	11
				Fièvre typhoïde...	-	-	-	-	-	-	-	-	-
				Variole.....	-	-	-	-	-	-	-	-	-
				Rougeole.....	-	-	-	-	-	-	-	-	-
				Scarlatine.....	-	-	-	-	-	-	-	-	-
				Coqueluche.....	-	-	-	-	-	-	-	-	-
				Diarrhée-entérite..	-	-	-	-	-	-	-	-	-
61	71	CHARLEVILLE (Ardennes).	16,690	MORTALITÉ GÉNÉRALE.	25	15	10	21	14	19	29	20	12
				Fièvre typhoïde...	-	-	-	-	-	-	-	-	-
				Variole.....	-	-	-	-	-	1	-	-	-
				Rougeole.....	-	-	-	-	-	3	4	4	2
				Coqueluche.....	-	1	-	-	-	-	-	-	-
				Diphthérie.....	1	1	-	1	-	2	-	1	-
				Diarrhée-entérite..	-	-	-	-	-	-	-	-	-

⁽¹⁾ La ville de Chantenay n'a fourni que des renseignements négatifs en ce qui concerne les décès par maladies épidém.

PAR PÉRIODES BI-MENSUELLES DANS CHAQUE VILLE. (SUITE.)

IN.	JUILLET.		AOÛT.		SEPTEMBRE.		OCTOBRE.		NOVEMBRE.		DÉCEMBRE.		TOTAUX.	CAUSES DE DÉCÈS.
	16-30.	1-15.	16-31.	1-15.	16-31.	1-15.	16-30.	1-15.	16-31.	1-15.	16-30.	1-15.		
17	15	31	26	20	30	27	16	18	23	20	32	27	551	MORTALITÉ GÉNÉRALE.
-	-	-	-	-	-	1	-	2	-	-	-	-	3	Fièvre typhoïde.
-	-	-	-	-	-	-	-	-	-	-	-	-	2	Scarlatine.
-	-	-	-	-	-	1	-	-	-	-	-	-	3	Diphthérie.
-	-	-	3	7	2	-	-	-	-	-	-	-	12	Diarrhée-entérite.
20	19	26	13	23	32	26	27	14	20	22	30	35	625	MORTALITÉ GÉNÉRALE.
-	-	1	-	-	-	-	-	-	-	-	2	2	7	Fièvre typhoïde.
-	-	-	-	-	-	-	-	-	-	-	-	-	5	Variole.
3	1	1	-	-	-	-	-	-	-	-	-	-	16	Rougeole.
-	-	-	-	-	-	-	1	-	-	-	2	-	3	Diphthérie.
-	-	1	-	-	4	1	2	1	-	1	-	-	10	Diarrhée-entérite.
18	13	21	29	17	16	16	16	24	18	19	17	29	555	MORTALITÉ GÉNÉRALE.
-	-	-	-	1	-	1	-	2	-	1	1	-	9	Fièvre typhoïde.
-	-	-	-	-	-	-	-	-	-	-	-	1	17	Rougeole.
-	-	-	-	-	-	-	-	-	1	-	-	-	3	Scarlatine.
-	-	-	-	-	-	-	-	-	-	-	-	-	6	Coqueluche.
-	-	-	1	-	-	-	-	-	-	-	1	1	3	Diphthérie.
-	-	-	1	2	2	2	1	1	-	-	-	-	9	Diarrhée-entérite.
11	16	14	11	10	16	14	15	11	8	17	11	13	348	MORTALITÉ GÉNÉRALE.
"	"	"	"	"	"	"	"	"	"	"	"	"	"	(1)
11	9	12	11	12	10	10	13	16	11	12	7	6	288	MORTALITÉ GÉNÉRALE.
-	-	-	2	1	-	-	-	1	2	1	-	-	7	Fièvre typhoïde.
-	-	-	1	-	-	-	-	-	-	-	-	-	1	Variole.
-	2	-	-	-	-	-	-	-	-	-	-	-	2	Rougeole.
-	-	-	-	-	-	-	-	-	-	-	-	-	2	Scarlatine.
-	-	-	-	-	-	2	-	-	-	-	-	-	2	Coqueluche.
-	-	-	1	-	-	-	-	-	-	-	-	-	1	Diarrhée-entérite.
15	11	11	18	19	14	13	13	9	8	15	17	16	373	MORTALITÉ GÉNÉRALE.
-	-	-	-	1	-	-	-	-	-	-	-	-	3	Fièvre typhoïde.
-	-	-	-	-	-	-	-	-	-	-	-	-	1	Variole.
-	-	1	-	1	-	-	-	-	-	-	-	-	18	Rougeole.
-	-	-	-	-	-	-	-	-	-	-	-	-	1	Coqueluche.
-	-	-	-	-	1	-	1	-	-	-	1	1	12	Diphthérie.
-	-	-	-	-	1	-	-	-	-	-	-	-	1	Diarrhée-entérite.

TABLEAU I. — RÉPARTITION DES DÉCÈS PAR NATURE DE MAL.

N ^o D'ORDRE	VILLES et DÉPARTEMENTS.	POPULATION DE FAIT (1886).	CAUSES DE DÉCÈS.	JANVIER.		FÉVRIER.		MARS.		AVRIL.		M	
				1-15.	16-31.	1-15.	16-28.	1-15.	16-31.	1-15.	16-30.		
62	41	CHARTRES (Eure-et-Loir).	21,874	MORTALITÉ GÉNÉRALE. (1)	20	37	31	25	39	35	34	30	28
					"	"	"	"	"	"	"	"	"
63	117	CHÂTEAUBROUX (Indre).	22,038	MORTALITÉ GÉNÉRALE.	18	24	15	12	20	25	17	26	14
64	157	CHÂTELLERAULT (Vienne).	17,355	MORTALITÉ GÉNÉRALE.	21	24	10	24	19	18	18	15	21
65	83	CHAUMONT (Haute-Marne).	12,481	MORTALITÉ GÉNÉRALE.	10	9	8	13	12	14	14	12	7
66	132	CHERBOURG (Manche).	36,891	MORTALITÉ GÉNÉRALE. (2)	64	55	43	35	59	67	63	48	37
67	153	CHOLET (Maine-et-Loire).	16,804	MORTALITÉ GÉNÉRALE.	20	20	18	15	25	20	13	16	12
68	112	CLERMONT-FER- RAND (Puy-de-Dôme).	46,426	MORTALITÉ GÉNÉRALE.	55	50	45	36	54	67	58	53	45

(1) La ville de Chartres n'a fourni aucun renseignement en ce qui concerne les décès par maladies épidémiques.

(2) La ville de Cherbourg n'a fourni aucun renseignement en ce qui concerne les décès par maladies épidémiques.

PAR PÉRIODES BI-MENSUELLES DANS CHAQUE VILLE. (SUITE.)

JAN.	JUILLET.		AOÛT.		SEPTEMBRE.		OCTOBRE.		NOVEMBRE.		DÉCEMBRE.		TOTAUX.	CAUSES DE DÉCÈS.
	1-15.	16-31.	1-15.	16-31.	1-15.	16-31.	1-15.	16-31.	1-15.	16-31.	1-15.	16-31.		
9	20	38	18	26	24	18	16	20	17	28	26	16	602	MORTALITÉ GÉNÉRALE. (1)
15	12	23	17	21	19	14	10	17	19	11	11	17	408	MORTALITÉ GÉNÉRALE.
-	-	1	-	-	-	-	-	-	-	-	1	-	8	Fièvre typhoïde.
-	-	-	-	-	-	-	-	-	-	-	-	-	1	Variole.
-	-	1	-	-	-	-	-	-	-	1	-	-	11	Coqueluche.
-	-	-	-	-	-	-	-	2	-	1	2	-	5	Diphthérie.
-	-	3	8	3	4	-	-	-	-	-	-	-	18	Diarrhée-entérite.
6	13	14	9	18	15	13	11	23	16	15	9	14	375	MORTALITÉ GÉNÉRALE.
-	-	-	-	1	-	-	1	4	1	-	-	-	8	Fièvre typhoïde.
-	-	-	-	-	-	-	-	-	-	-	1	-	1	Rougeole.
-	-	-	-	-	-	1	-	-	-	-	-	-	2	Scarlatine.
-	-	-	-	-	-	-	-	-	-	-	-	-	1	Coqueluche.
-	-	1	-	-	-	-	-	-	-	-	-	-	2	Diarrhée-entérite.
7	13	13	10	13	6	13	10	9	8	6	9	10	240	MORTALITÉ GÉNÉRALE.
-	-	-	-	1	-	-	-	-	-	-	-	1	3	Fièvre typhoïde.
-	-	-	-	-	-	-	-	-	-	-	-	-	2	Variole.
-	-	-	-	-	-	1	-	-	-	-	-	-	1	Rougeole.
-	-	-	-	-	-	-	-	-	-	-	-	-	1	Coqueluche.
-	-	-	1	-	1	1	-	2	-	-	1	-	6	Diphthérie.
-	4	3	3	4	-	1	4	2	-	-	-	-	21	Diarrhée-entérite.
39	43	37	37	37	37	47	39	41	30	40	47	47	1,073	MORTALITÉ GÉNÉRALE. (2)
8	10	16	16	17	18	16	23	15	15	15	16	25	392	MORTALITÉ GÉNÉRALE.
-	-	-	-	-	-	-	-	-	-	-	-	-	1	Fièvre typhoïde.
-	-	1	1	-	-	2	-	1	3	-	-	-	15	Diphthérie.
-	-	-	3	7	3	1	-	-	-	-	1	-	15	Diarrhée-entérite.
34	48	38	51	41	56	55	53	52	49	43	64	65	1,181	MORTALITÉ GÉNÉRALE.
-	-	-	-	-	5	7	10	4	2	4	16	20	68	Fièvre typhoïde.
-	-	-	-	1	1	-	-	-	-	-	-	-	2	Variole.
-	-	-	-	-	-	1	3	1	-	-	-	-	5	Diarrhée-entérite.

PAR PÉRIODES BI-MENSUELLES DANS CHAQUE VILLE. (SUITE.)

IN.	JUILLET.		AOÛT.		SEPTEMBRE		OCTOBRE.		NOVEMBRE.		DÉCEMBRE.		TOTAUX.	CAUSES DE DÉCÈS.
	16-30.	1-15.	16-31.	1-15.	16-31.	1-15.	16-30.	1-15.	16-31.	1-15.	16-30.	1-15.		
29	28	42	29	29	30	21	25	22	26	22	23	39	682	MORTALITÉ GÉNÉRALE.
-	-	-	-	-	-	-	-	-	-	-	1	1	5	Fièvre typhoïde.
-	-	-	-	-	-	-	-	-	-	-	-	-	1	Variole.
-	1	1	1	1	-	-	-	-	1	5	6	4	22	Rougeole.
-	2	-	-	-	-	1	-	1	1	1	-	-	6	Scarlatine.
1	-	2	3	4	-	-	2	1	-	-	-	1	19	Coqueluche.
-	-	1	-	-	2	1	-	2	-	-	-	2	20	Diphthérie.
-	-	1	3	1	1	1	-	-	-	-	-	-	8	Diarrhée-entérite.
9	14	3	13	10	11	11	17	9	9	15	11	16	274	MORTALITÉ GÉNÉRALE.
-	-	-	-	-	-	-	-	-	-	1	-	-	3	Fièvre typhoïde.
-	-	-	-	-	-	-	-	-	-	-	-	-	1	Scarlatine.
-	-	-	-	-	-	-	-	-	-	-	-	-	3	Coqueluche.
-	-	-	-	-	-	-	-	-	-	-	-	-	2	Diphthérie.
-	-	-	1	-	-	6	-	-	-	1	-	-	8	Diarrhée-entérite.
7	4	10	5	10	9	8	5	5	5	9	9	13	190	MORTALITÉ GÉNÉRALE.
-	-	-	-	-	1	-	-	-	-	-	-	-	4	Fièvre typhoïde.
2	1	-	-	-	2	1	-	1	-	-	-	1	17	Diphthérie.
20	12	14	16	16	9	10	13	12	17	12	16	19	340	MORTALITÉ GÉNÉRALE.
-	-	-	-	1	-	-	4	4	-	-	1	1	18	Fièvre typhoïde.
-	-	-	-	-	-	-	-	-	-	-	-	-	1	Diphthérie.
-	-	-	-	-	-	5	2	-	-	-	-	1	8	Diarrhée-entérite.
7	17	17	12	10	17	11	10	16	7	12	11	18	326	MORTALITÉ GÉNÉRALE.
-	-	-	-	-	1	-	-	-	-	-	-	-	4	Fièvre typhoïde.
-	-	-	-	-	-	-	-	2	1	-	1	-	5	Rougeole.
-	-	-	-	-	-	-	-	1	-	-	-	-	1	Coqueluche.
2	-	1	-	-	-	-	-	-	-	-	1	-	5	Diphthérie.
-	1	3	1	1	1	1	-	-	-	-	-	-	11	Diarrhée-entérite.
23	24	27	30	32	27	19	23	19	17	12	15	28	698	MORTALITÉ GÉNÉRALE.
-	1	-	-	1	-	-	-	-	1	-	-	1	7	Fièvre typhoïde.
5	5	5	3	5	4	1	2	1	-	-	-	-	91	Variole.
1	-	-	-	-	-	-	1	-	-	-	-	-	61	Rougeole.
1	1	-	-	-	-	-	-	-	-	-	-	-	3	Scarlatine.
-	-	-	-	-	-	-	-	-	-	-	-	-	3	Coqueluche.
1	-	-	-	1	1	2	-	-	-	1	3	4	31	Diphthérie.
-	-	-	1	1	-	-	1	-	-	-	-	-	3	Diarrhée-entérite.

TABLEAU I. — RÉPARTITION DES DÉCÈS PAR NATURE DE MALADIE

N ^o D'ORDRE	VILLES et DÉPARTEMENTS.	POPULATION DE FAIT (1886).	CAUSES DE DÉCÈS.	JANVIER.		FÉVRIER.		MARS.		AVRIL.		M	
				1-15.	16-31.	1-15.	16-28.	1-15.	16-31.	1-15.	16-30.		
75	179	DAX (Landes).	10,648	MORTALITÉ GÉNÉRALE.	9	13	9	12	9	6	8	11	7
				Fièvre typhoïde...	-	-	-	-	-	-	1	-	1
				Diphthérie.....	-	-	-	-	-	1	-	-	-
				Diarrhée-entérite..	-	-	-	-	-	-	-	-	-
76	14	DENAIN (Nord).	17,807	MORTALITÉ GÉNÉRALE.	8	14	10	12	34	24	22	15	16
				Fièvre typhoïde...	-	1	-	-	-	-	-	-	-
				Rougeole.....	-	-	-	-	-	-	-	-	-
				Coqueluche.....	1	-	-	-	-	-	-	-	-
				Diphthérie.....	-	-	-	-	1	-	1	-	-
				Diarrhée-entérite..	-	-	-	-	-	-	-	-	-
77	31	DIÈPPE (Seine-Inférieure).	21,255	MORTALITÉ GÉNÉRALE.	41	27	41	35	42	41	37	30	39
				Fièvre typhoïde...	-	-	-	-	-	-	-	-	-
				Rougeole.....	-	1	-	1	2	-	-	5	2
				Scarlatine.....	-	-	-	-	-	-	1	-	-
				Diphthérie.....	2	2	2	3	-	1	-	1	3
				Diarrhée-entérite..	2	-	-	-	4	2	1	3	9
78	85	DIJON (Côte-d'Or).	61,941	MORTALITÉ GÉNÉRALE.	55	65	66	58	69	87	63	55	69
				Fièvre typhoïde...	2	1	2	-	-	1	-	-	-
				Variolo.....	-	-	-	-	-	-	1	-	-
				Rougeole.....	2	-	-	-	-	-	-	-	-
				Scarlatine.....	-	-	2	-	-	-	-	1	-
				Coqueluche.....	-	-	-	-	-	-	-	-	-
				Diphthérie.....	1	2	-	1	-	-	-	-	1
				Diarrhée-entérite..	-	-	-	-	-	-	-	-	-
79	141	DINAN (Côtes-du-Nord).	10,105	MORTALITÉ GÉNÉRALE.	15	19	14	19	14	20	24	24	18
				Fièvre typhoïde...	-	1	-	-	1	-	1	1	1
				Diphthérie.....	-	-	-	2	-	-	-	-	1
				Diarrhée-entérite..	-	-	-	-	-	-	1	-	-
80	88	DÔLE (Jura).	13,420	MORTALITÉ GÉNÉRALE.	12	22	20	11	21	23	15	14	10
				Fièvre typhoïde...	-	-	-	-	2	-	-	-	-
				Rougeole.....	-	-	-	-	-	-	-	-	-
				Scarlatine.....	-	-	-	-	-	-	-	-	-
				Diphthérie.....	-	-	1	-	-	-	-	-	-
				Diarrhée-entérite..	-	-	-	-	1	-	-	-	-

PAR PÉRIODES BI-MENSUELLES DANS CHAQUE VILLE. (SUITE.)

JANVIER.	JUILLET.			AOÛT.		SEPTEMBRE.		OCTOBRE.		NOVEMBRE.		DÉCEMBRE.		TOTAUX.	CAUSES DE DÉCÈS.
	1-31.	1-15.	16-31.	1-15.	16-31.	1-15.	16-30.	1-15.	16-31.	1-15.	16-30.	1-15.	16-31.		
12	5	13	9	8	10	7	9	11	11	14	15	8	230	MORTALITÉ GÉNÉRALE.	
-	-	-	-	1	-	-	-	1	2	-	1	1	8	Fièvre typhoïde.	
1	-	-	-	-	-	-	-	-	-	-	-	-	2	Diphthérie.	
-	-	-	-	-	3	-	-	-	-	-	-	-	3	Diarrhée-entérite.	
11	14	11	10	7	15	11	17	18	18	17	21	26	378	MORTALITÉ GÉNÉRALE.	
2	-	-	1	-	1	-	-	-	2	-	-	-	8	Fièvre typhoïde.	
-	-	-	-	-	-	-	-	-	-	-	-	-	1	Rougeole.	
-	-	-	-	-	-	-	-	-	-	-	-	-	1	Coqueluche.	
-	1	1	-	-	-	-	-	-	3	-	1	-	8	Diphthérie.	
-	-	1	-	-	1	-	-	-	1	-	-	-	4	Diarrhée-entérite.	
23	26	42	35	52	53	38	39	29	35	33	35	18	850	MORTALITÉ GÉNÉRALE.	
-	-	1	-	2	2	1	1	-	1	-	2	1	11	Fièvre typhoïde.	
1	-	-	-	-	-	-	-	-	-	-	-	-	17	Rougeole.	
-	-	-	-	-	-	-	-	-	-	-	-	-	1	Scarlatine.	
2	1	2	-	2	-	-	4	3	2	1	4	1	38	Diphthérie.	
2	7	14	13	21	20	7	1	-	-	3	-	-	119	Diarrhée-entérite.	
54	52	85	77	66	76	54	66	58	59	62	84	67	1,571	MORTALITÉ GÉNÉRALE.	
1	-	-	-	-	-	-	4	1	1	-	14	11	38	Fièvre typhoïde.	
1	1	-	3	2	1	1	-	-	-	-	-	-	12	Variole.	
-	-	-	-	-	-	-	-	1	-	1	-	-	5	Rougeole.	
1	-	1	3	1	1	1	-	1	1	-	1	1	15	Scarlatine.	
1	-	2	-	-	1	-	-	1	-	-	-	-	5	Coqueluche.	
2	1	1	-	-	1	-	-	1	-	1	2	1	17	Diphthérie.	
-	2	2	5	14	7	5	3	3	-	-	-	-	41	Diarrhée-entérite.	
6	11	16	10	14	10	15	16	9	16	17	14	17	363	MORTALITÉ GÉNÉRALE.	
-	1	-	-	-	-	-	-	-	-	-	-	-	6	Fièvre typhoïde.	
-	-	-	-	1	-	-	-	-	2	-	-	-	6	Diphthérie.	
-	-	1	-	1	-	-	-	1	-	-	-	-	4	Diarrhée-entérite.	
6	11	17	15	14	23	26	32	13	17	22	22	16	411	MORTALITÉ GÉNÉRALE.	
1	-	1	-	-	-	-	1	-	-	-	-	-	5	Fièvre typhoïde.	
-	-	-	2	-	1	1	1	-	-	-	-	-	5	Rougeole.	
-	-	1	-	-	-	-	-	-	-	-	-	-	1	Scarlatine.	
-	-	-	-	-	-	-	-	-	-	-	-	-	1	Diphthérie.	
-	-	1	-	-	9	15	13	3	2	2	-	-	46	Diarrhée-entérite.	

PAR PÉRIODES BI-MENSUELLES DANS CHAQUE VILLE. (SUITE.)

N.	JUILLET.		AOÛT.		SEPTEMBRE		OCTOBRE.		NOVEMBRE.		DÉCEMBRE.		TOTAUX.	CAUSES DE DÉCÈS.
	1-15.	16-31.	1-15.	16-31.	1-15.	16-30.	1-15.	16-31.	1-15.	16-30.	1-15.	16-31.		
26	24	38	18	20	29	33	15	25	20	14	29	23	643	MORTALITÉ GÉNÉRALE.
-	1	-	-	-	-	-	-	1	2	-	2	1	13	Fièvre typhoïde.
1	-	-	-	-	-	-	-	-	-	-	-	-	13	Rougeole.
-	-	-	-	-	-	-	1	-	-	-	-	-	2	Scarlatine.
-	-	-	-	-	-	-	-	-	-	-	-	-	7	Coqueluche.
-	-	-	1	-	-	-	-	-	1	-	-	1	7	Diphthérie.
1	-	-	2	1	2	-	1	-	-	-	-	-	7	Diarrhée-entérite.
40	44	45	35	61	51	37	35	35	35	44	48	39	1,040	MORTALITÉ GÉNÉRALE.
-	-	1	-	1	1	-	-	1	1	1	1	1	12	Fièvre typhoïde.
-	-	-	-	-	-	-	-	-	-	-	-	-	2	Rougeole.
-	-	-	-	-	-	-	1	-	-	-	-	-	11	Scarlatine.
-	-	4	3	3	2	-	-	2	-	1	1	1	22	Coqueluche.
-	-	-	-	-	-	-	2	-	1	1	1	1	25	Diphthérie.
2	2	9	4	10	9	3	3	1	2	-	-	-	51	Diarrhée-entérite.
23	36	20	29	32	31	28	22	39	33	25	29	37	696	MORTALITÉ GÉNÉRALE.
-	1	-	-	-	-	-	-	-	-	-	-	-	2	Fièvre typhoïde.
-	-	-	-	-	-	1	-	-	-	-	-	1	2	Coqueluche.
-	-	-	-	-	-	-	-	-	-	3	-	2	7	Diphthérie.
-	3	1	2	-	4	5	-	-	-	-	-	-	20	Diarrhée-entérite.
16	10	16	14	13	27	26	9	13	21	11	17	14	385	MORTALITÉ GÉNÉRALE.
1	-	-	-	-	-	2	-	-	1	-	3	-	13	Fièvre typhoïde.
-	-	1	-	-	-	-	-	-	-	-	-	-	1	Variole.
-	-	-	1	-	-	-	-	-	-	-	-	-	5	Rougeole.
-	-	-	-	-	-	1	-	-	-	-	-	-	11	Diphthérie.
-	-	1	-	7	6	2	1	-	-	-	-	-	18	Diarrhée-entérite.
15	12	10	11	15	29	9	18	16	13	9	14	22	401	MORTALITÉ GÉNÉRALE.
-	-	1	-	-	-	-	-	-	-	-	-	-	3	Fièvre typhoïde.
-	-	-	-	-	-	-	-	-	1	1	-	-	2	Scarlatine.
-	-	-	-	-	-	-	-	-	-	-	-	-	7	Coqueluche.
-	-	-	-	-	-	-	-	-	-	-	-	1	4	Diphthérie.
-	-	1	-	1	4	4	6	-	-	-	-	-	16	Diarrhée-entérite.
6	13	14	12	14	19	10	14	23	11	20	19	17	390	MORTALITÉ GÉNÉRALE.
1	-	-	-	-	1	-	1	1	1	-	-	-	11	Fièvre typhoïde.
-	-	1	-	-	-	-	-	-	-	-	-	-	1	Variole.
-	-	-	-	-	-	-	-	1	-	-	-	-	2	Diphthérie.
1	1	-	-	3	3	1	-	-	-	-	-	1	10	Diarrhée-entérite.

PAR PÉRIODES BI-MENSUELLES DANS CHAQUE VILLE. (SUITE.)

IN.	JUILLET.		AOÛT.		SEPTEMBRE		OCTOBRE.		NOVEMBRE.		DÉCEMBRE.		TOTAUX.	CAUSES DE DÉCÈS.
	16-30.	1-15.	16-31.	1-15.	16-31.	1-15.	16-30.	1-15.	16-31.	1-15.	16-30.	1-15.		
11	20	19	13	20	21	14	17	23	17	8	15	19	376	MORTALITÉ GÉNÉRALE.
-	-	-	-	-	-	1	-	-	-	-	-	-	1	Fièvre typhoïde.
-	-	-	-	-	-	-	-	-	-	-	-	-	1	Rougeole.
-	-	-	-	-	-	-	2	-	2	1	-	-	5	Coqueluche.
-	-	-	-	1	-	1	-	-	1	-	-	3	12	Diphthérie.
-	-	-	-	1	4	2	-	-	-	-	-	-	7	Diarrhée-entérite.
13	11	11	14	14	14	16	11	15	9	13	9	12	299	MORTALITÉ GÉNÉRALE.
-	-	-	-	-	-	-	-	1	-	1	-	-	2	Fièvre typhoïde.
-	-	-	-	-	-	-	-	-	-	-	-	-	1	Variole.
-	-	-	-	-	-	-	-	-	-	-	1	-	1	Rougeole.
1	-	1	2	1	2	2	1	1	1	-	-	1	13	Coqueluche.
-	-	-	-	-	-	-	-	1	-	-	-	-	2	Diphthérie.
-	-	-	3	2	2	2	3	-	-	-	-	-	13	Diarrhée-entérite.
14	17	19	9	14	14	16	10	15	13	10	15	11	367	MORTALITÉ GÉNÉRALE.
-	-	-	-	-	-	-	-	-	1	-	-	-	2	Fièvre typhoïde.
-	2	-	-	1	-	1	-	-	-	-	-	-	4	Variole.
-	1	1	-	-	-	-	-	-	-	-	1	-	3	Diphthérie.
-	-	1	-	-	-	-	-	-	-	-	-	-	1	Diarrhée-entérite.
4	10	11	11	18	14	7	8	13	16	14	10	9	288	MORTALITÉ GÉNÉRALE.
-	1	-	-	-	1	-	2	-	-	1	-	-	5	Fièvre typhoïde.
-	-	-	1	-	-	-	-	-	-	-	-	-	7	Diphthérie.
-	-	1	1	4	5	1	-	1	-	-	-	-	13	Diarrhée-entérite.
5	12	7	9	9	11	9	10	12	9	11	13	10	215	MORTALITÉ GÉNÉRALE.
-	-	-	-	-	-	-	-	-	-	-	1	1	2	Fièvre typhoïde.
-	-	-	-	-	-	-	-	-	-	-	-	-	4	Scarlatine.
-	1	-	-	-	-	1	2	-	-	2	-	1	9	Diphthérie.
-	-	-	-	-	1	2	1	-	-	-	-	-	4	Diarrhée-entérite.
17	21	17	18	14	17	21	14	16	20	17	21	15	473	MORTALITÉ GÉNÉRALE.
-	-	1	-	-	-	-	-	-	-	4	-	1	21	Diphthérie.
14	10	14	10	13	16	12	16	18	11	17	16	11	323	MORTALITÉ GÉNÉRALE.
-	-	-	-	-	-	-	-	-	-	-	-	-	1	Fièvre typhoïde.
-	-	-	-	-	-	-	-	-	-	-	-	-	2	Scarlatine.
-	-	-	-	-	-	-	-	-	-	-	-	-	1	Coqueluche.
1	-	-	1	-	-	-	-	1	-	1	-	1	5	Diphthérie.
1	-	1	-	-	1	3	1	-	-	-	-	-	10	Diarrhée-entérite.

PAR PÉRIODES BI-MENSUELLES DANS CHAQUE VILLE. (SUITE.)

IN.	JUILLET.		AOÛT.		SEPTEMBRE.		OCTOBRE.		NOVEMBRE.		DÉCEMBRE.		TOTAUX.	CAUSES DE DÉCÈS.
	1-15.	16-31.	1-15.	16-31.	1-15.	16-30.	1-15.	16-31.	1-15.	16-30.	1-15.	16-31.		
13	10	16	22	13	9	15	10	10	10	3	12	9	307	MORTALITÉ GÉNÉRALE.
2	1	1	6	3	1	1	-	2	-	-	-	-	18	Fièvre typhoïde.
-	-	-	-	-	-	-	-	-	-	-	-	-	2	Variole.
1	-	-	-	-	-	-	-	-	-	-	-	-	3	Coqueluche.
-	1	1	1	2	-	-	-	-	-	-	-	-	17	Diphthérie.
-	1	2	-	-	-	1	1	-	-	-	-	-	5	Diarrhée-entérite.
26	27	40	25	32	28	17	26	20	24	28	33	32	761	MORTALITÉ GÉNÉRALE.
-	-	-	-	-	-	-	-	1	-	-	-	-	3	Fièvre typhoïde.
-	-	-	-	-	-	-	-	-	-	-	-	-	1	Variole.
-	-	-	-	-	1	-	-	-	-	-	-	-	1	Rougeole.
-	-	-	-	-	-	-	-	1	-	-	-	-	1	Scarlatine.
-	-	-	-	4	1	-	1	-	-	-	-	-	7	Coqueluche.
-	-	-	-	-	-	-	-	-	-	-	-	-	2	Diphthérie.
-	-	1	-	4	7	-	-	-	-	-	-	-	13	Diarrhée-entérite.
15	11	11	14	11	7	11	6	8	11	10	6	7	261	MORTALITÉ GÉNÉRALE.
1	-	-	-	-	1	1	1	-	-	-	-	-	5	Fièvre typhoïde.
-	-	-	-	-	-	-	-	-	-	-	-	-	3	Rougeole.
-	-	-	-	-	-	-	-	-	-	-	-	-	3	Scarlatine.
-	-	-	-	-	-	-	-	-	-	-	-	-	1	Coqueluche.
-	-	-	1	1	-	1	-	-	-	-	-	-	1	Diphthérie.
-	-	-	-	-	-	-	-	-	-	-	-	-	3	Diarrhée-entérite.
10	21	18	15	21	22	21	20	11	17	17	16	18	360	MORTALITÉ GÉNÉRALE.
-	-	-	-	-	-	-	-	-	-	-	-	-	1	Fièvre typhoïde.
-	-	-	-	-	-	-	-	-	-	-	-	-	1	Coqueluche.
-	-	-	-	-	-	-	-	-	-	-	-	-	2	Diphthérie.
13	9	7	6	17	11	16	14	5	8	6	13	16	278	MORTALITÉ GÉNÉRALE.
-	-	-	-	-	-	-	-	-	1	-	-	-	6	Fièvre typhoïde.
-	-	-	-	-	-	-	-	-	-	-	-	-	1	Scarlatine.
-	-	-	-	-	-	-	-	-	-	-	-	-	1	Coqueluche.
3	-	-	-	1	-	-	1	-	1	-	1	-	10	Diphthérie.
-	-	-	-	-	1	1	-	-	-	-	-	-	2	Diarrhée-entérite.
7	12	14	9	16	19	10	12	14	9	9	19	9	285	MORTALITÉ GÉNÉRALE.
-	-	-	1	1	-	1	-	-	-	-	1	-	6	Fièvre typhoïde.
-	-	-	-	-	-	-	-	-	-	-	-	-	1	Variole.
-	-	-	-	-	-	-	-	-	-	-	-	-	1	Rougeole.
-	1	3	1	2	5	1	-	1	-	-	3	1	18	Diarrhée-entérite.

R PÉRIODES BI-MENSUELLES DANS CHAQUE VILLE. (SUITE.)

N.	JUILLET.		AOÛT.		SEPTEMBRE.		OCTOBRE.		NOVEMBRE.		DÉCEMBRE.		TOTAUX.	CAUSES DE DÉCÈS.
	6-30.	1-15. 16-31.	1-15. 16-31.	1-15. 16-31.	1-15. 16-30.	1-15. 16-31.	1-15. 16-31.	1-15. 16-30.	1-15. 16-30.	1-15. 16-31.	1-15. 16-31.			
45	42	70	57	65	43	51	42	50	47	45	49	46	1,318	MORTALITÉ GÉNÉRALE.
-	1	1	-	-	-	3	-	1	-	-	2	1	14	Fièvre typhoïde.
1	-	1	-	2	1	-	-	-	-	-	2	-	20	Rougeole.
-	-	-	-	-	-	-	-	-	-	-	-	-	5	Scarlatine.
-	-	-	-	-	-	-	-	-	-	-	-	-	4	Coqueluche.
2	3	3	2	1	-	1	-	2	4	3	4	4	88	Diphthérie.
5	6	4	7	1	8	5	2	3	6	1	2	2	65	Diarrhée-entérite.
17	17	16	20	18	17	22	18	20	11	19	13	24	413	MORTALITÉ GÉNÉRALE.
-	-	-	-	-	-	-	-	3	1	1	-	-	6	Fièvre typhoïde.
-	-	-	-	-	-	-	-	1	-	-	-	2	3	Coqueluche.
-	-	-	-	-	-	-	-	-	-	-	-	-	12	Diphthérie.
2	3	-	-	-	-	-	-	2	-	3	1	2	21	Diarrhée-entérite.
13	145	171	164	181	137	119	131	133	119	114	132	156	3,318	MORTALITÉ GÉNÉRALE.
1	1	5	1	9	3	6	8	4	7	3	2	6	82	Fièvre typhoïde.
1	-	-	-	-	-	-	-	-	-	-	1	1	7	Variole.
2	3	1	-	-	-	1	-	-	-	-	-	-	15	Rougeole.
-	1	-	-	-	-	-	-	-	-	-	-	-	3	Scarlatine.
-	-	1	-	2	-	1	-	1	-	1	1	2	28	Coqueluche.
-	4	2	4	3	3	1	1	4	1	3	4	2	89	Diphthérie.
11	24	59	53	68	34	33	17	14	1	6	5	7	396	Diarrhée-entérite.
13	14	12	10	16	10	15	14	9	13	10	10	8	274	MORTALITÉ GÉNÉRALE.
-	-	-	1	-	-	-	-	1	-	-	-	-	3	Fièvre typhoïde.
-	2	-	-	2	-	1	-	-	-	-	-	-	5	Rougeole.
-	-	-	2	2	1	2	2	1	-	-	-	1	11	Coqueluche.
-	-	-	-	-	-	-	-	1	-	1	-	-	2	Diphthérie.
-	-	-	-	-	1	3	1	-	-	-	-	-	5	Diarrhée-entérite.
13	26	21	14	12	9	9	9	8	4	10	17	6	295	MORTALITÉ GÉNÉRALE.
-	-	2	-	-	-	-	-	-	-	-	-	-	2	Rougeole.
-	-	2	-	-	-	-	-	-	-	-	-	-	2	Diarrhée-entérite.
13	14	15	17	12	14	12	9	10	12	12	17	14	327	MORTALITÉ GÉNÉRALE.
2	1	1	1	-	-	-	1	1	-	1	1	1	12	Fièvre typhoïde.
-	-	-	-	-	-	-	-	-	-	-	-	-	2	Rougeole.
-	-	-	-	-	-	-	-	1	-	-	1	-	2	Coqueluche.
-	-	-	-	-	1	-	-	-	-	-	1	-	2	Diphthérie.
-	-	-	1	2	-	-	-	-	-	-	-	-	3	Diarrhée-entérite.

TABLEAU I. — RÉPARTITION DES DÉCÈS PAR NATURE DE MALA

N ^{os} D'ORDRE		VILLES et DÉPARTEMENTS.	POPULATION DE FAIT (1886).	CAUSES DE DÉCÈS.	JANVIER.		FÉVRIER.		MARS.		AVRIL.		M.
du tabl. I.	du tabl. II.				1-15.	16-31.	1-15.	16-28.	1-15.	16-31.	1-15.	16-30.	
106	55	ISSY (Seine).	11,862	MORTALITÉ GÉNÉRALE.	14	19	11	5	23	30	13	13	18
				Fièvre typhoïde...	-	-	-	-	-	-	1	-	-
				Variole.....	-	-	-	-	-	-	-	-	-
				Rougeole.....	-	-	-	-	-	-	-	-	-
				Scarlatine.....	-	-	-	-	-	-	-	-	1
				Coqueluche.....	-	-	-	-	-	-	-	-	-
				Diphthérie.....	-	-	-	1	-	-	-	-	1
				Diarrhée-entérite..	-	1	-	-	-	-	-	-	-
107	57	IVRY (Seine).	20,756	MORTALITÉ GÉNÉRALE.	44	45	35	42	49	76	36	37	30
				Fièvre typhoïde...	-	-	-	-	1	-	-	1	3
				Variole.....	-	-	-	-	-	-	-	-	-
				Rougeole.....	-	-	-	-	-	2	-	-	-
				Scarlatine.....	-	-	-	-	-	-	-	-	-
				Coqueluche.....	-	-	-	-	-	2	-	5	1
				Diphthérie.....	1	1	1	-	-	-	1	1	-
				Diarrhée-entérite..	4	2	2	-	1	3	4	1	1
108	145	LAMBÉZELLEC (Finistère).	15,664	MORTALITÉ GÉNÉRALE.	"	"	"	"	"	"	"	"	"
				(¹)	"	"	"	"	"	"	"	"	"
				Choléra asiatique.	5	1	-	-	-	1	-	-	-
109	84	LANGRES (Haute-Marne).	11,111	MORTALITÉ GÉNÉRALE.	16	12	10	9	17	10	9	16	12
				Fièvre typhoïde...	-	-	-	-	-	-	-	-	-
				Diarrhée-entérite..	-	-	-	-	-	-	-	-	-
110	27	LAON (Aisne).	13,698	MORTALITÉ GÉNÉRALE.	16	11	9	17	19	19	24	26	17
				(²)	"	"	"	"	"	"	"	"	"
111	135	LAVAL (Mayenne).	30,906	MORTALITÉ GÉNÉRALE.	37	39	35	43	61	62	45	59	43
				Fièvre typhoïde...	-	2	2	3	5	5	1	-	1
				Variole.....	4	2	2	2	3	3	6	4	1
				Rougeole.....	-	1	-	1	2	-	-	-	-
				Scarlatine.....	-	-	-	-	2	-	-	-	-
				Diphthérie.....	-	1	-	-	1	1	1	-	1
				Diarrhée-entérite..	-	-	-	-	-	-	-	-	1

(¹) La commune de Lambézellec, dont la population agglomérée n'est d'ailleurs que de 1,412 habitants, n'a fourni aucune maladie épidémique signalée.

(²) La ville de Laon n'a fourni aucun renseignement en ce qui concerne les décès par maladies épidémiques.

PAR PÉRIODES BI-MENSUELLES DANS CHAQUE VILLE. (SUITE.)

JUN.	JUILLET.		AOÛT.		SEPTEMBRE.		OCTOBRE.		NOVEMBRE.		DÉCEMBRE.		TOTAUX.	CAUSES DE DÉCÈS.	
	1-15.	16-31.	1-15.	16-31.	1-15.	16-30.	1-15.	16-31.	1-15.	16-30.	1-15.	16-31.			
16	18	21	13	13	15	12	21	21	13	27	14	15	391	MORTALITÉ GÉNÉRALE.	
-	-	-	-	1	-	1	-	-	1	-	-	-	4	Fièvre typhoïde.	
-	-	-	-	-	-	-	3	-	-	-	-	-	3	Variolo.	
-	-	1	-	2	-	-	-	1	-	-	-	-	4	Rougeole.	
-	-	-	-	-	1	-	-	-	-	-	1	-	3	Scarlatine.	
-	-	-	-	-	-	-	-	-	-	-	-	1	1	Coqueluche.	
-	-	-	1	-	-	-	-	1	-	1	-	1	7	Diphthérie.	
-	3	5	1	-	-	-	-	-	-	-	-	-	10	Diarrhée-entérite.	
28	52	38	33	35	23	39	24	25	23	22	17	23	842	MORTALITÉ GÉNÉRALE.	
-	-	-	-	-	-	-	-	-	-	1	-	1	9	Fièvre typhoïde.	
1	-	-	-	-	-	-	-	-	-	-	-	-	2	Variolo.	
1	2	1	-	-	-	-	-	-	-	-	-	2	9	Rougeole.	
-	1	-	1	-	-	-	-	-	-	-	-	-	3	Scarlatine.	
-	-	-	-	-	-	-	-	-	-	-	-	-	8	Coqueluche.	
1	-	-	-	-	-	-	-	-	-	-	1	1	8	Diphthérie.	
1	6	5	2	5	2	6	-	2	-	2	2	2	59	Diarrhée-entérite.	
"	"	"	"	"	"	"	"	"	"	"	"	"	"	"	MORTALITÉ GÉNÉRALE.
"	"	"	"	"	"	"	"	"	"	"	"	"	"	"	(1)
-	-	-	-	-	-	-	-	-	-	-	-	-	7	Choléra asiatique.	
14	12	7	15	9	12	19	16	12	5	8	5	8	278	MORTALITÉ GÉNÉRALE.	
-	-	-	-	-	-	-	1	2	1	-	-	-	4	Fièvre typhoïde.	
-	-	-	-	-	-	-	3	-	-	-	-	-	3	Diarrhée-entérite.	
10	16	17	12	18	20	18	17	24	17	25	33	43	471	MORTALITÉ GÉNÉRALE.	
"	"	"	"	"	"	"	"	"	"	"	"	"	"	"	(2)
45	23	38	32	26	30	31	36	31	40	25	39	42	942	MORTALITÉ GÉNÉRALE.	
-	-	-	-	-	-	1	-	-	-	-	-	-	20	Fièvre typhoïde.	
-	-	-	-	-	-	-	-	-	-	-	-	-	30	Variolo.	
-	-	-	-	-	-	-	-	-	1	1	1	9	16	Rougeole.	
-	-	-	-	-	-	-	-	-	-	-	-	-	2	Scarlatine.	
2	-	-	-	-	-	-	-	-	1	-	1	1	12	Diphthérie.	
-	-	1	-	-	-	3	-	-	-	1	-	-	6	Diarrhée-entérite.	

signement soit sur la mortalité générale, soit sur les décès par maladies épidémiques, en dehors des décès de choléra

PAR PÉRIODES BI-MENSUELLES DANS CHAQUE VILLE. (SUITE.)

JUN.	JUILLET.		AOÛT.		SEPTEMBRE.		OCTOBRE.		NOVEMBRE.		DÉCEMBRE.		TOTAUX.	CAUSES DE DÉCÈS.
	16-30.	1-15.	16-31.	1-15.	16-31.	1-15.	16-30.	1-15.	16-31.	1-15.	16-30.	1-15.		
8	10	10	11	11	14	12	10	11	13	12	15	13	286	MORTALITÉ GÉNÉRALE.
-	-	-	-	1	-	3	-	1	1	2	-	2	14	Fièvre typhoïde.
-	-	-	-	-	-	-	-	1	2	-	-	-	6	Variole.
-	-	-	-	-	-	-	-	-	-	-	-	-	1	Rougeole.
-	-	-	-	-	-	-	-	-	-	-	-	-	1	Scarlatine.
-	-	-	-	-	-	1	-	1	-	-	-	1	12	Diphthérie.
-	-	-	3	2	8	2	5	2	-	-	1	1	25	Diarrhée-entérite.
41	32	37	29	34	24	28	27	27	33	33	38	41	858	MORTALITÉ GÉNÉRALE.
1	-	1	-	2	1	2	-	-	2	2	1	1	18	Fièvre typhoïde.
-	1	-	-	-	-	-	-	-	-	-	-	-	9	Rougeole.
1	-	-	-	-	-	-	-	-	-	-	-	-	2	Scarlatine.
-	-	-	-	-	-	-	-	1	-	-	-	1	4	Coqueluche.
1	1	-	4	-	1	-	1	1	-	-	1	1	29	Diphthérie.
-	-	8	1	2	1	4	1	1	2	1	1	2	29	Diarrhée-entérite.
12	8	9	8	13	11	23	28	15	17	6	15	10	328	MORTALITÉ GÉNÉRALE.
-	-	-	1	-	-	1	1	-	-	-	-	-	4	Fièvre typhoïde.
-	-	-	-	-	-	-	-	-	-	-	-	-	3	Diphthérie.
-	-	-	1	-	-	-	1	1	-	-	-	-	3	Diarrhée-entérite.
198	285	221	192	216	236	194	198	171	165	174	175	205	5,146	MORTALITÉ GÉNÉRALE.
3	2	2	-	3	2	3	1	-	2	2	-	1	39	Fièvre typhoïde.
4	1	-	-	-	1	-	-	-	-	-	-	-	83	Variole.
-	-	-	-	-	-	-	-	-	-	1	-	1	58	Rougeole.
1	-	-	1	1	-	-	-	-	-	1	-	-	14	Scarlatine.
2	1	1	-	-	1	2	2	4	2	2	1	3	71	Coqueluche.
1	2	1	-	-	1	1	-	5	4	1	3	2	43	Diphthérie.
18	41	85	52	53	79	56	44	19	17	14	5	13	586	Diarrhée-entérite.
52	61	59	56	52	56	63	69	72	85	58	77	81	1,704	MORTALITÉ GÉNÉRALE.
-	-	-	-	-	-	-	-	3	2	-	1	3	24	Fièvre typhoïde.
-	-	-	-	-	-	-	-	-	1	-	-	-	1	Variole.
-	-	-	-	1	1	-	3	6	7	2	7	3	30	Rougeole.
-	-	-	-	-	-	-	-	-	-	-	-	-	1	Scarlatine.
-	-	-	-	-	-	-	-	-	-	-	1	-	1	Coqueluche.
1	2	4	2	-	-	1	-	2	1	1	1	3	28	Diphthérie.
-	-	-	-	1	-	2	-	-	-	-	-	-	4	Diarrhée-entérite.

TABLEAU I. — RÉPARTITION DES DÉCÈS PAR NATURE DE MALADIE

N ^o D'ORDRE		VILLES et DÉPARTEMENTS.	POPULATION DE FAIT (1886).	CAUSES DE DÉCÈS.	JANVIER.		FÉVRIER.		MARS.		AVRIL.		MAI
du tabl. I.	du tabl. II.				1-15.	16-31.	1-15.	16-28.	1-15.	16-31.	1-15.	16-30.	1-15.
117	129	LISIEUX (Calvados).	16,054	MORTALITÉ GÉNÉRALE.	25	28	29	25	41	32	30	27	21
				Fièvre typhoïde...	1	1	-	-	1	-	3	-	-
				Rougeole.....	-	-	-	-	-	-	-	-	-
				Scarlatine.....	1	-	-	-	-	-	-	-	-
				Diphthérie.....	-	1	1	4	2	1	1	1	-
				Diarrhée-entérite..	-	-	-	-	-	-	1	-	1
118	89	LONS- LE-SAUNIER (Jura).	12,431	MORTALITÉ GÉNÉRALE.	15	15	20	16	13	21	23	22	17
				Fièvre typhoïde...	-	-	-	-	-	-	-	-	-
				Rougeole.....	-	-	1	-	-	4	3	-	4
				Scarlatine.....	-	-	-	-	-	-	1	1	-
				Coqueluche.....	-	-	-	-	-	-	1	-	-
119	148	LORIENT (Morbihan).	39,600	MORTALITÉ GÉNÉRALE.	40	69	58	49	67	64	58	39	75
				Fièvre typhoïde..	-	-	1	3	4	1	1	-	1
				Rougeole.....	-	-	-	-	-	-	1	-	6
				Coqueluche.....	4	-	-	1	1	-	-	-	-
				Diphthérie.....	3	3	6	5	6	7	4	1	4
120	39	LOUVIERS (Eure).	10,582	MORTALITÉ GÉNÉRALE.	10	15	11	9	22	22	11	12	14
				Variole.....	-	-	-	-	-	-	-	-	-
121	78	LUNÉVILLE (Meurthe- et-Moselle).	19,908	MORTALITÉ GÉNÉRALE.	18	27	27	24	14	31	22	26	20
				Fièvre typhoïde...	1	3	2	-	1	3	-	-	1
				Rougeole.....	-	-	-	-	-	-	-	-	-
				Scarlatine.....	-	-	-	-	-	-	-	-	-
				Coqueluche.....	-	-	-	-	-	-	-	-	-
				Diphthérie.....	-	-	-	-	-	-	-	-	-
				Diarrhée-entérite..	1	1	-	3	-	-	1	-	1
122	103	LYON (Rhône).	400,410	MORTALITÉ GÉNÉRALE.	439	505	437	387	461	541	436	447	377
				Fièvre typhoïde...	6	6	1	4	5	6	1	1	1
				Variole.....	-	-	-	1	2	2	-	-	-
				Rougeole.....	15	15	13	13	12	24	9	12	9
				Scarlatine.....	1	4	3	2	6	3	2	2	1
				Coqueluche.....	2	3	4	7	-	2	4	3	3
				Diphthérie.....	7	6	6	2	2	8	9	5	6
				Diarrhée-entérite..	1	-	-	-	-	1	2	5	-

PAR PÉRIODES BI-MENSUELLES DANS CHAQUE VILLE. (SUITE.)

JUN.	JUILLET.		AOÛT.		SEPTEMBRE.		OCTOBRE.		NOVEMBRE.		DÉCEMBRE.		TOTAUX.	CAUSES DE DÉCÈS.
	16-30.	1-15.	16-31.	1-15.	16-31.	1-15.	16-30.	1-15.	16-31.	1-15.	16-30.	1-15.		
34	33	26	18	26	19	20	13	17	22	16	15	25	606	MORTALITÉ GÉNÉRALE.
-	-	1	-	-	1	-	-	-	-	-	-	-	8	Fièvre typhoïde.
6	4	2	1	-	-	-	-	-	-	-	-	-	29	Rougeole.
-	-	-	-	-	-	-	-	-	-	-	-	-	1	Scarlatine.
-	-	1	-	-	-	-	-	1	-	-	-	-	14	Diphthérie.
-	-	1	1	2	1	-	-	-	-	-	-	1	8	Diarrhée-entérite.
10	15	15	14	15	10	13	12	20	12	17	14	11	362	MORTALITÉ GÉNÉRALE.
-	-	-	-	-	-	-	-	-	-	-	1	-	1	Fièvre typhoïde.
-	-	-	-	1	-	-	-	-	-	-	-	-	13	Rougeole.
-	-	-	-	-	-	-	-	-	-	-	-	-	2	Scarlatine.
-	-	-	-	-	-	-	-	-	-	-	-	-	1	Coqueluche.
57	64	36	20	44	38	38	38	45	45	50	41	46	1,190	MORTALITÉ GÉNÉRALE.
2	1	1	-	2	1	-	1	1	5	12	8	2	48	Fièvre typhoïde.
14	14	4	3	3	3	3	5	1	-	-	1	-	81	Rougeole.
-	-	-	-	-	-	-	-	-	-	-	-	-	10	Coqueluche.
2	3	1	-	5	5	1	-	1	5	2	-	2	73	Diphthérie.
9	9	5	13	9	12	7	10	11	15	8	13	11	276	MORTALITÉ GÉNÉRALE.
1	1	1	-	-	-	-	-	-	-	-	-	-	3	Variole.
15	16	15	23	12	20	12	11	17	13	22	23	20	472	MORTALITÉ GÉNÉRALE.
-	-	-	-	-	-	-	-	-	-	-	-	-	11	Fièvre typhoïde.
-	-	-	-	-	-	-	-	1	2	1	-	-	4	Rougeole.
-	-	-	-	-	-	-	-	-	-	-	-	-	1	Scarlatine.
-	-	-	-	-	-	-	-	-	1	2	2	3	8	Coqueluche.
-	-	-	-	-	-	-	1	-	-	2	2	-	5	Diphthérie.
2	3	4	4	4	12	12	5	3	1	5	2	4	73	Diarrhée-entérite.
314	339	434	372	412	359	328	319	351	335	337	391	370	9,446	MORTALITÉ GÉNÉRALE.
4	5	9	5	16	12	11	11	9	11	7	3	9	145	Fièvre typhoïde.
-	-	-	-	-	-	-	-	-	2	1	-	-	9	Variole.
1	3	2	-	4	1	1	3	-	-	1	-	2	145	Rougeole.
3	3	-	3	1	-	-	2	2	1	-	1	1	45	Scarlatine.
3	4	-	6	2	3	3	2	-	-	2	1	-	60	Coqueluche.
5	9	8	7	2	4	-	2	5	5	9	7	5	135	Diphthérie.
8	21	52	46	37	30	33	18	12	3	3	3	2	278	Diarrhée-entérite.

TABLEAU I. — RÉPARTITION DES DÉCÈS PAR NATURE DE MALADIE

Nos D'ORDRE	VILLES et DÉPARTEMENTS.	POPULATION DE FAIT (1886).	CAUSES DE DÉCÈS.	JANVIER.		FÉVRIER.		MARS.		AVRIL.		MAI	
				1-15.	16-31.	1-15.	16-28.	1-15.	16-31.	1-15.	16-30.	1-15.	
123	106	MÂCON (Saône-et-Loire).	19,687	MORTALITÉ GÉNÉRALE.	29	36	16	26	21	25	24	29	15
				Fièvre typhoïde...	1	-	-	-	-	-	2	1	1
				Rougeole.....	-	-	2	-	-	-	-	-	-
				Scarlatine.....	-	-	-	-	-	-	-	-	-
				Coqueluche.....	-	-	1	-	-	-	-	-	-
				Diphthérie.....	-	-	-	-	1	2	-	-	-
				Diarrhée-entérite..	-	-	-	-	-	-	-	3	-
124	126	MANS (LE) (Sarthe).	57,378	MORTALITÉ GÉNÉRALE.	47	76	86	70	88	116	90	71	71
				Fièvre typhoïde...	2	5	2	3	2	3	3	3	1
				Rougeole.....	-	-	-	-	-	-	-	-	-
				Coqueluche.....	-	-	-	-	-	-	-	-	-
				Diphthérie.....	1	1	3	1	-	1	4	1	1
				Diarrhée-entérite..	-	-	-	-	3	2	2	-	-
125	213	MARSEILLE (Bouches- du-Rhône).	375,378	MORTALITÉ GÉNÉRALE.	636	830	743	590	714	724	607	598	541
				Fièvre typhoïde...	17	12	14	10	6	10	7	13	11
				Variole.....	98	163	168	145	199	182	166	159	117
				Rougeole.....	14	22	18	14	13	18	17	13	6
				Scarlatine.....	1	-	4	1	2	-	2	1	2
				Coqueluche.....	-	2	1	1	6	2	2	-	2
				Diphthérie.....	23	38	27	18	31	24	21	33	36
				Diarrhée-entérite..	-	2	1	1	3	3	1	-	-
126	15	MAUBEUGE (Nord).	17,580	MORTALITÉ GÉNÉRALE.	13	18	14	16	15	17	14	13	11
				Fièvre typhoïde...	2	-	-	1	-	-	-	-	-
				Coqueluche.....	-	-	-	-	-	-	-	-	-
				Diphthérie.....	-	2	1	3	1	-	-	-	-
				Diarrhée-entérite..	-	-	-	-	-	1	-	-	-
127	134	MAYENNE (Mayenne).	10,845	MORTALITÉ GÉNÉRALE.	11	19	16	19	25	18	15	20	20
				(1)	"	"	"	"	"	"	"	"	"
128	191	MAZAMET (Tarn).	14,666	MORTALITÉ GÉNÉRALE.	16	17	14	8	13	15	12	13	15
				Fièvre typhoïde...	-	-	-	-	-	-	-	1	1
				Rougeole.....	3	5	1	2	1	-	-	1	2
				Coqueluche.....	-	-	-	-	-	-	-	-	-
				Diphthérie.....	-	-	-	-	1	-	-	-	-
				Diarrhée-entérite..	-	-	-	-	-	-	-	-	-

(1) La ville de Mayenne n'a fourni aucun renseignement en ce qui concerne les décès par maladies épidémiques.

PAR PÉRIODES BI-MENSUELLES DANS CHAQUE VILLE. (SUITE.)

JIN.	JUILLET.		AOÛT.		SEPTEMBRE.		OCTOBRE.		NOVEMBRE.		DÉCEMBRE.		TOTAUX.	CAUSES DE DÉGÈS.
	16-30.	1-15.	16-31.	1-15.	16-31.	1-15.	16-30.	1-15.	16-31.	1-15.	16-30.	1-15.		
16	13	19	8	26	13	12	15	24	24	16	28	28	511	MORTALITÉ GÉNÉRALE.
2	1	-	-	3	-	2	-	1	1	-	-	1	16	Fièvre typhoïde.
1	-	-	-	-	-	-	-	-	-	-	-	-	3	Rougeole.
1	-	-	-	-	-	-	-	-	-	-	-	-	1	Scarlatine.
-	-	-	-	-	-	-	-	1	-	-	-	2	5	Coqueluche.
-	-	-	-	-	-	-	-	-	1	-	2	-	6	Diphthérie.
-	-	-	-	-	-	1	-	-	-	-	-	-	4	Diarrhée-entérite.
61	56	46	53	64	53	61	69	82	59	71	94	86	1,713	MORTALITÉ GÉNÉRALE.
1	2	1	-	-	1	2	2	1	-	-	1	3	44	Fièvre typhoïde.
-	-	-	-	-	-	-	-	1	1	1	5	1	9	Rougeole.
-	-	-	1	-	-	-	-	-	-	-	-	-	1	Coqueluche.
-	-	-	-	1	-	-	-	2	-	1	3	3	24	Diphthérie.
4	2	-	-	2	2	1	2	7	4	1	5	-	37	Diarrhée-entérite.
494	472	591	504	479	428	418	405	414	369	432	457	508	13,114	MORTALITÉ GÉNÉRALE.
17	10	20	19	35	22	16	19	20	23	15	16	17	385	Fièvre typhoïde.
51	56	66	59	47	28	34	26	15	15	8	6	11	2,050	Variolo.
7	10	9	4	1	-	2	3	1	-	1	1	-	192	Rougeole.
1	-	1	-	-	2	-	-	1	-	-	-	-	18	Scarlatine.
1	1	1	-	3	-	1	1	-	-	-	1	-	30	Coqueluche.
21	20	22	16	16	9	18	20	29	22	31	32	28	581	Diphthérie.
8	5	8	8	9	3	8	7	2	5	2	-	2	84	Diarrhée-entérite.
14	8	11	9	14	18	19	13	6	10	14	12	12	315	MORTALITÉ GÉNÉRALE.
-	-	-	-	-	-	1	-	-	-	-	1	1	6	Fièvre typhoïde.
-	-	1	-	-	-	1	-	-	-	-	-	-	2	Coqueluche.
-	-	-	-	-	-	-	-	-	-	-	-	-	7	Diphthérie.
-	-	1	-	-	2	3	-	-	-	-	-	-	8	Diarrhée-entérite.
16	12	15	21	12	15	11	11	14	11	13	14	16	372	MORTALITÉ GÉNÉRALE.
"	"	"	"	"	"	"	"	"	"	"	"	"	"	(1)
11	10	17	16	13	14	16	18	8	11	7	9	14	311	MORTALITÉ GÉNÉRALE.
-	-	-	1	-	1	1	1	-	-	-	-	-	8	Fièvre typhoïde.
-	1	1	1	-	-	-	-	-	-	-	-	-	19	Rougeole.
1	-	-	-	1	-	1	-	1	1	-	-	-	5	Coqueluche.
-	-	-	-	-	-	-	-	-	1	-	-	-	2	Diphthérie.
-	-	1	-	-	-	-	1	-	-	-	-	-	2	Diarrhée-entérite.

TABLEAU I. — RÉPARTITION DES DÉCÈS PAR NATURE DE MALADIE

N ^{os} D'ORDRE	VILLES et DÉPARTEMENTS.	POPULATION DE FAIT (1886).	CAUSES DE DÉCÈS.	JANVIER.		FÉVRIER.		MARS.		AVRIL.		MAI.	
				1-15.	16-31.	1-15.	16-28.	1-15.	16-31.	1-15.	16-30.	1-15.	16-31.
129	64 MEAUX (Seine-et-Marne).	12,455	MORTALITÉ GÉNÉRALE. Fièvre typhoïde... Rougeole... Scarlatine... Coqueluche... Diphthérie... Diarrhée-entérite..	15	18	19	22	20	12	23	21	17	
130	65 MELUN (Seine-et-Marne).	12,457	MORTALITÉ GÉNÉRALE. Fièvre typhoïde... Scarlatine... Coqueluche... Diphthérie... Diarrhée-entérite..	14	11	15	10	13	13	13	12	9	
131	194 MILLAU (Aveyron).	15,851	MORTALITÉ GÉNÉRALE. Fièvre typhoïde... Rougeole... Diphthérie... Diarrhée-entérite..	16	18	18	18	20	19	15	16	22	
132	123 MONTARGIS (Loiret).	10,084	MORTALITÉ GÉNÉRALE. Fièvre typhoïde... Diphthérie... Diarrhée-entérite..	14	16	10	11	13	15	13	10	8	
133	175 MONTAUBAN (Tarn-et-Garonne).	29,445	MORTALITÉ GÉNÉRALE. Fièvre typhoïde... Variole... Rougeole... Coqueluche... Diphthérie... Diarrhée-entérite..	44	40	49	34	35	47	36	32	32	
134	108 MONTCEAU- LES-MINES (Saône-et-Loire).	15,180	MORTALITÉ GÉNÉRALE. Fièvre typhoïde... Variole... Scarlatine... Coqueluche... Diphthérie... Diarrhée-entérite..	13	15	19	12	11	26	16	13	9	

PAR PÉRIODES BI-MENSUELLES DANS CHAQUE VILLE. (SUITE.)

JUN.	JUILLET.		AOÛT.		SEPTEMBRE.		OCTOBRE.		NOVEMBRE.		DÉCEMBRE.		TOTAUX.	CAUSES DE DÉCÈS.
	16-30.	1-15.	16-31.	1-15.	16-31.	1-15.	16-30.	1-15.	16-31.	1-15.	16-30.	1-15.		
14	17	23	14	20	18	9	11	18	15	14	16	19	396	MORTALITÉ GÉNÉRALE.
-	-	-	-	-	1	-	1	1	-	-	-	-	6	Fièvre typhoïde.
-	-	-	-	-	1	-	-	-	1	5	4	1	12	Rougeole.
-	-	-	-	-	-	-	-	-	-	-	-	-	3	Scarlatine.
1	-	-	-	-	-	-	-	-	-	-	-	-	2	Coqueluche.
-	-	-	-	-	-	-	-	-	1	-	-	-	1	Diphthérie.
-	-	3	2	-	-	-	-	-	-	-	-	-	9	Diarrhée-entérite.
10	10	6	9	18	11	8	12	12	3	10	7	15	268	MORTALITÉ GÉNÉRALE.
-	-	-	-	-	-	-	-	-	-	-	-	-	3	Fièvre typhoïde.
-	-	-	-	-	-	-	-	-	-	-	-	-	1	Scarlatine.
-	-	-	-	-	-	-	-	-	-	-	-	-	3	Coqueluche.
-	-	-	-	-	-	-	-	-	-	1	-	-	3	Diphthérie.
-	-	-	-	-	3	-	-	2	-	-	-	-	6	Diarrhée-entérite.
25	12	12	15	13	15	18	13	26	14	17	21	22	437	MORTALITÉ GÉNÉRALE.
-	-	-	-	-	3	4	2	3	3	1	-	1	22	Fièvre typhoïde.
7	2	2	1	-	1	-	-	-	-	-	-	-	40	Rougeole.
-	-	-	-	-	1	-	-	2	-	2	1	2	15	Diphthérie.
1	3	1	3	1	-	5	4	1	1	-	-	-	20	Diarrhée-entérite.
9	7	11	14	15	12	14	9	11	12	10	8	10	278	MORTALITÉ GÉNÉRALE.
-	-	-	-	-	-	1	-	-	-	-	-	-	1	Fièvre typhoïde.
-	-	1	-	-	-	-	-	-	-	-	-	-	5	Diphthérie.
-	-	-	1	1	3	-	-	-	-	-	-	-	5	Diarrhée-entérite.
21	25	25	28	39	31	33	45	33	25	30	35	41	828	MORTALITÉ GÉNÉRALE.
1	-	-	-	1	2	1	10	4	2	1	-	1	26	Fièvre typhoïde.
-	-	-	-	-	-	-	-	-	-	-	-	-	1	Variole.
-	-	-	-	-	1	-	-	1	-	-	-	-	2	Rougeole.
-	-	-	-	-	-	-	-	-	-	-	-	-	2	Coqueluche.
-	-	1	-	3	2	2	3	2	-	-	-	-	1	Diphthérie.
-	-	-	-	-	-	-	-	-	-	-	-	-	21	Diarrhée-entérite.
6	13	9	8	13	14	12	12	15	11	13	12	13	310	MORTALITÉ GÉNÉRALE.
-	-	-	-	1	1	-	-	-	-	1	-	-	11	Fièvre typhoïde.
-	-	-	1	-	-	-	-	1	-	1	1	1	5	Variole.
-	-	-	1	-	-	-	-	-	-	-	-	-	1	Scarlatine.
-	-	-	-	1	1	-	-	-	-	-	-	-	1	Coqueluche.
-	-	-	-	-	-	2	-	-	-	-	-	1	5	Diphthérie.
-	-	-	-	-	-	-	-	-	-	-	-	-	3	Diarrhée-entérite.

TABLEAU I. — RÉPARTITION DES DÉCÈS PAR NATURE DE MALADIE.

N ^{os} D'ORDRE		VILLES et DÉPARTEMENTS.	POPULATION DE FAIT (1886).	CAUSES DE DÉCÈS.	JANVIER.		FÉVRIER.		MARS.		AVRIL.		MAI.
du tabl. I.	du tabl. II.				1-15.	16-31.	1-15.	16-28.	1-15.	16-31.	1-15.	16-30.	1-15.
135	178	MONT- DE-MARSAN (Landes).	11,712	MORTALITÉ GÉNÉRALE.	12	16	6	6	11	8	13	8	10
				Scarlatine.....	-	-	-	-	-	-	1	-	-
				Coqueluche.....	-	-	-	-	-	-	-	-	-
				Diphthérie.....	2	3	-	-	1	1	2	-	-
136	204	MONTÉLIMAR (Drôme).	14,014	MORTALITÉ GÉNÉRALE.	12	15	13	11	12	16	12	12	10
				Fièvre typhoïde...	-	-	-	-	-	-	-	-	-
				Variole.....	-	-	-	-	-	-	-	-	-
				Scarlatine.....	-	-	-	-	-	-	-	-	1
				Coqueluche.....	-	-	-	1	-	-	-	-	-
				Diphthérie.....	-	-	-	-	-	-	-	-	-
				Diarrhée-entérite..	-	-	-	-	-	-	1	1	-
137	115	MONTLUÇON (Allier).	26,960	MORTALITÉ GÉNÉRALE.	25	25	19	13	27	30	27	20	24
				Fièvre typhoïde...	-	-	1	1	-	-	-	-	-
				Variole.....	-	-	-	-	-	-	-	-	-
				Rougeole.....	2	-	-	-	-	-	-	-	-
				Coqueluche.....	-	-	-	-	-	-	-	-	-
				Diphthérie.....	-	2	4	-	5	3	-	2	-
				Diarrhée-entérite..	-	-	-	-	-	-	-	-	-
138	190	MONTPELLIER (Hérault).	57,231	MORTALITÉ GÉNÉRALE.	84	98	82	67	70	70	48	63	56
				Fièvre typhoïde...	1	2	1	1	1	-	-	1	5
				Variole.....	-	-	-	-	-	-	-	-	-
				Rougeole.....	-	-	-	-	-	-	-	-	-
				Coqueluche.....	1	-	-	-	-	-	-	-	-
				Diphthérie.....	3	5	1	2	3	3	1	-	2
				Diarrhée-entérite..	3	2	1	-	-	-	-	-	-
139	61	MONTREUIL (Seine).	21,127	MORTALITÉ GÉNÉRALE.	27	24	27	17	26	29	26	31	34
				Fièvre typhoïde...	-	-	-	-	-	-	-	1	-
				Rougeole.....	-	-	-	-	-	-	-	1	-
				Scarlatine.....	-	1	-	1	-	-	-	-	-
				Coqueluche.....	-	-	-	-	-	-	-	-	-
				Diphthérie.....	2	1	1	-	4	2	-	2	1
				Diarrhée-entérite..	-	1	-	-	-	-	-	-	-
140	143	MORLAIX (Finistère).	14,671	MORTALITÉ GÉNÉRALE.	34	26	29	31	35	33	28	23	37
				Fièvre typhoïde...	1	1	-	-	-	-	-	1	-
				Diphthérie.....	4	3	1	-	2	1	4	-	-

PAR PÉRIODES BI-MENSUELLES DANS CHAQUE VILLE. (SUITE.)

JUN.	JUILLET.		AOÛT.		SEPTEMBRE.		OCTOBRE.		NOVEMBRE.		DÉCEMBRE.		TOTAUX.	CAUSES DE DÉCÈS.	
	1-15.	16-30.	1-15.	16-31.	1-15.	16-30.	1-15.	16-31.	1-15.	16-30.	1-15.	16-31.			
3	12	12	11	14	7	5	11	8	8	8	12	7	15	242	MORTALITÉ GÉNÉRALE.
-	-	-	-	-	-	-	-	-	-	-	-	-	-	1	Scarlatine.
-	-	-	-	-	-	-	-	-	-	-	-	-	-	1	Coqueluche.
-	-	-	1	-	-	-	-	-	-	-	-	-	2	12	Diphthérie.
10	9	18	13	18	13	26	20	18	6	19	23	16	338	MORTALITÉ GÉNÉRALE.	
-	-	-	-	-	-	1	1	-	-	-	-	-	2	2	Fièvre typhoïde.
-	-	-	-	-	-	-	-	-	-	-	-	1	1	1	Variole.
-	-	-	-	-	-	-	-	-	-	-	-	-	-	1	Scarlatine.
-	-	-	-	-	-	-	-	-	-	-	-	-	-	1	Coqueluche.
-	-	-	-	-	-	-	-	-	-	-	2	-	2	2	Diphthérie.
-	-	1	2	3	1	1	-	-	-	-	-	-	10	10	Diarrhée-entérite.
16	12	23	16	15	15	29	16	31	29	35	33	31	553	MORTALITÉ GÉNÉRALE.	
-	-	-	-	-	-	-	-	-	1	1	1	-	6	6	Fièvre typhoïde.
-	-	-	1	-	1	-	3	6	5	6	8	7	37	37	Variole.
-	-	-	-	-	-	-	-	-	-	-	-	-	2	2	Rougeole.
-	-	-	-	-	-	-	-	-	-	-	-	1	1	1	Coqueluche.
3	4	2	-	-	-	-	-	2	-	4	2	3	43	43	Diphthérie.
-	-	-	2	2	1	1	-	-	-	-	1	-	7	7	Diarrhée-entérite.
79	86	79	73	73	80	63	55	64	65	71	95	79	1,721	MORTALITÉ GÉNÉRALE.	
2	3	-	3	4	5	4	3	3	1	1	1	-	48	48	Fièvre typhoïde.
-	-	-	-	-	1	-	-	1	-	-	-	-	2	2	Variole.
-	-	-	1	-	-	-	-	-	-	-	-	-	1	1	Rougeole.
-	-	-	-	-	-	1	-	-	-	-	-	-	2	2	Coqueluche.
1	-	-	1	-	1	-	1	-	-	-	1	-	27	27	Diphthérie.
10	10	13	19	10	18	11	7	2	5	3	-	2	126	126	Diarrhée-entérite.
19	26	29	23	22	30	15	20	18	29	26	25	16	579	MORTALITÉ GÉNÉRALE.	
1	-	-	-	-	-	-	1	2	-	-	-	1	7	7	Fièvre typhoïde.
-	-	-	-	-	-	-	-	-	-	-	1	1	3	3	Rougeole.
-	-	-	-	-	-	-	-	-	-	-	-	-	2	2	Scarlatine.
-	-	-	-	1	2	1	-	-	1	1	-	-	7	7	Coqueluche.
-	1	2	-	-	-	-	-	-	2	1	1	-	20	20	Diphthérie.
-	-	1	2	-	1	1	2	-	-	-	-	-	8	8	Diarrhée-entérite.
25	30	19	21	22	24	23	24	14	23	26	22	28	640	MORTALITÉ GÉNÉRALE.	
-	-	-	-	-	-	-	-	-	-	-	-	-	3	3	Fièvre typhoïde.
-	4	-	-	-	-	1	-	-	1	1	-	-	23	23	Diphthérie.

TABLEAU I. — RÉPARTITION DES DÉCÈS PAR NATURE DE MALADIE.

N ^{os} D'ORDRE	VILLES et DÉPARTEMENTS.	POPULATION DE FAIT (1886).	CAUSES DE DÉCÈS.	JANVIER.		FÉVRIER.		MARS.		AVRIL.		MAI.	
				1-15.	16-31.	1-15.	16-28.	1-15.	16-31.	1-15.	16-30.	1-15.	
				du tabl. I.	du tabl. II.								
141	116	MOULINS ⁽¹⁾ (Allier).	24,721	MORTALITÉ GÉNÉRALE.	40	37	24	18	40	33	34	19	32
				Fièvre typhoïde...	"	"	"	"	"	"	"	"	—
				Rougeole.....	"	"	"	"	"	"	"	"	—
				Scarlatine.....	"	"	"	"	"	"	"	"	1
				Coqueluche.....	"	"	"	"	"	"	"	"	—
				Diphthérie.....	"	"	"	"	"	"	"	"	4
				Diarrhée-entérite..	"	"	"	"	"	"	"	"	2
142	76	NANCY (Meurthe-et-Moselle).	79,091	MORTALITÉ GÉNÉRALE.	80	97	69	67	65	91	95	112	91
				Fièvre typhoïde...	1	7	7	2	—	1	2	—	1
				Rougeole.....	1	1	1	—	—	—	1	6	4
				Scarlatine.....	—	—	—	—	—	—	2	—	—
				Coqueluche.....	—	—	—	—	—	—	—	1	—
				Diphthérie.....	1	—	2	1	1	2	—	—	1
				Diarrhée-entérite..	5	8	7	5	6	11	8	10	8
143	151	NANTES (Loire-Inférieure).	123,244	MORTALITÉ GÉNÉRALE.	148	149	141	114	157	157	121	130	136
				Fièvre typhoïde...	2	—	1	4	1	3	1	2	1
				Variolo.....	1	—	—	—	—	—	—	—	—
				Rougeole.....	2	—	2	—	—	—	1	—	1
				Scarlatine.....	—	—	—	—	1	—	—	—	—
				Coqueluche.....	—	1	2	—	2	—	—	1	2
				Diphthérie.....	13	14	4	5	4	1	—	5	2
				Diarrhée-entérite..	2	—	1	1	—	—	1	—	—
144	187	NARBONNE (Aude).	28,378	MORTALITÉ GÉNÉRALE.	27	30	30	31	33	22	28	29	21
				(2)	"	"	"	"	"	"	"	"	"
145	53	NEULLY (Seine).	26,030	MORTALITÉ GÉNÉRALE.	17	22	16	18	26	27	22	19	22
				Fièvre typhoïde...	—	1	1	1	—	1	—	1	—
				Rougeole.....	1	1	—	—	—	—	—	—	—
				Scarlatine.....	—	—	—	—	—	—	—	1	—
				Coqueluche.....	—	—	—	—	—	—	—	—	1
				Diphthérie.....	1	—	—	—	1	—	—	1	—
				Diarrhée-entérite..	—	—	—	—	—	—	—	1	—

(1) La ville de Moulins n'a fourni les chiffres de décès par maladies épidémiques qu'à partir de la première quinzaine.

(2) La ville de Narbonne n'a fourni aucun renseignement en ce qui concerne les décès par maladies épidémiques.

PAR PÉRIODES BI-MENSUELLES DANS CHAQUE VILLE. (SUITE.)

JUN.	JUILLET.		AOÛT.		SEPTEMBRE.		OCTOBRE.		NOVEMBRE.		DÉCEMBRE.		TOTAUX.	CAUSES DE DÉCÈS.	
	16-30.	1-15. 16-31.	1-15. 16-31.	1-15. 16-30.	1-15. 16-31.	1-15. 16-30.	1-15. 16-31.	1-15. 16-30.	1-15. 16-31.	1-15. 16-30.	1-15. 16-31.				
24	13	23	25	32	25	17	25	19	21	18	19	23	613	MORTALITÉ GÉNÉRALE.	
-	-	-	-	-	-	1	-	1	1	-	1	1	(6)	Fièvre typhoïde.	
1	-	-	-	-	-	-	-	-	-	-	-	-	(1)	Rougeole.	
1	1	3	-	-	1	-	-	-	1	1	-	-	(13)	Scarlatine.	
5	1	-	-	-	-	-	-	-	-	-	-	1	(7)	Coqueluche.	
-	-	2	2	1	-	-	2	1	1	1	1	1	(19)	Diphthérie.	
1	1	5	9	6	3	3	1	1	-	-	-	-	(33)	Diarrhée-entérite.	
66	74	100	81	75	69	62	64	69	70	61	75	85	1,874	MORTALITÉ GÉNÉRALE.	
2	-	-	-	2	2	1	6	6	4	4	5	1	55	Fièvre typhoïde.	
1	-	-	-	-	-	-	-	-	-	-	-	-	15	Rougeole.	
-	-	-	-	-	-	-	-	1	-	-	-	-	4	Scarlatine.	
1	-	1	-	-	-	1	-	-	-	-	-	1	5	Coqueluche.	
1	1	1	-	-	-	-	2	-	1	-	1	-	15	Diphthérie.	
12	15	28	29	21	27	10	8	6	9	7	5	3	265	Diarrhée-entérite.	
124	110	96	112	132	119	103	118	110	101	121	105	132	2,961	MORTALITÉ GÉNÉRALE.	
1	-	2	-	-	4	3	4	2	4	1	-	3	39	Fièvre typhoïde.	
-	-	-	-	-	-	-	-	-	-	-	-	-	1	Variole.	
-	-	-	-	-	-	-	-	-	-	-	-	-	6	Rougeole.	
-	-	-	-	-	-	-	-	-	-	-	-	-	2	Scarlatine.	
3	-	1	1	-	-	2	-	-	-	-	-	-	15	Coqueluche.	
4	4	4	3	2	-	1	2	3	3	8	6	2	96	Diphthérie.	
-	1	-	3	2	5	8	6	-	1	3	-	-	35	Diarrhée-entérite.	
19	30	34	22	31	29	25	26	27	31	15	28	25	642	MORTALITÉ GÉNÉRALE.	
"	"	"	"	"	"	"	"	"	"	"	"	"	"	(2)	
25	28	16	20	15	32	23	20	24	23	26	14	23	540	MORTALITÉ GÉNÉRALE.	
-	-	-	1	-	-	-	-	1	1	1	-	-	9	Fièvre typhoïde.	
1	-	-	-	-	-	-	-	-	-	-	-	-	3	Rougeole.	
-	-	-	-	-	-	1	-	-	-	-	-	-	2	Scarlatine.	
2	2	-	1	1	-	1	-	-	-	2	-	-	10	Coqueluche.	
-	-	-	-	-	-	1	1	-	-	-	-	-	5	Diphthérie.	
-	-	-	1	2	2	1	-	-	-	-	-	-	8	Diarrhée-entérite.	

ci.

PAR PÉRIODES BI-MENSUELLES DANS CHAQUE VILLE. (SUITE.)

JUN.	JUILLET.		AOÛT.		SEPTEMBRE.		OCTOBRE.		NOVEMBRE.		DÉCEMBRE.		TOTAUX.	CAUSES DE DÉCÈS.
	1-15.	16-31.	1-15.	16-31.	1-15.	16-31.	1-15.	16-31.	1-15.	16-31.	1-15.	16-31.		
24	20	23	18	12	24	26	16	22	23	22	23	27	638	MORTALITÉ GÉNÉRALE.
2	1	-	1	-	-	3	4	2	3	1	1	-	22	Fièvre typhoïde.
-	-	1	1	-	-	1	-	-	-	-	-	-	3	Variole.
-	-	-	-	-	-	-	-	-	-	-	1	-	1	Rougeole.
-	-	-	-	-	-	-	-	-	-	-	-	-	2	Scarlatine.
-	-	-	-	-	-	-	-	-	-	-	-	-	4	Coqueluche.
-	-	-	-	-	-	-	-	-	-	-	-	1	4	Diphthérie.
-	-	-	1	-	5	1	-	-	-	-	-	-	7	Diarrhée-entérite.
89	92	99	77	101	77	81	81	74	72	88	107	131	2,214	MORTALITÉ GÉNÉRALE.
2	3	4	2	4	2	1	1	1	-	1	1	1	35	Fièvre typhoïde.
2	2	3	2	2	2	1	2	2	1	2	2	6	38	Variole.
-	-	1	-	-	-	-	-	-	-	-	1	-	4	Rougeole.
-	-	-	-	2	-	-	1	1	-	-	-	-	4	Scarlatine.
6	6	5	3	2	1	2	4	1	1	3	9	8	94	Diphthérie.
1	5	8	-	-	1	4	-	-	-	1	2	-	33	Diarrhée-entérite.
69	71	101	76	88	65	52	63	60	74	65	70	76	1,782	MORTALITÉ GÉNÉRALE.
1	4	-	3	5	-	-	4	1	-	3	1	1	53	Fièvre typhoïde.
-	-	-	1	1	-	-	-	-	-	-	-	-	5	Variole.
-	-	-	-	-	1	-	-	-	-	-	-	-	1	Rougeole.
-	-	2	-	1	-	-	-	-	-	-	-	-	6	Scarlatine.
1	-	-	-	-	-	-	-	-	-	-	-	-	3	Coqueluche.
-	-	-	-	-	-	1	-	-	-	-	2	-	15	Diphthérie.
9	16	18	10	16	9	7	4	7	7	2	3	3	142	Diarrhée-entérite.
18	29	18	17	20	30	20	30	21	21	28	39	44	610	MORTALITÉ GÉNÉRALE.
-	-	1	-	-	-	-	-	-	1	2	16	6	31	Fièvre typhoïde.
-	-	-	-	-	-	-	-	-	-	-	-	-	1	Rougeole.
-	-	-	-	-	-	-	-	-	-	-	-	-	1	Scarlatine.
-	-	-	-	-	-	-	-	-	1	-	-	-	1	Coqueluche.
-	-	-	-	-	-	-	-	-	1	-	-	2	4	Diphthérie.
-	-	-	-	-	4	1	1	1	-	-	-	-	7	Diarrhée-entérite.
9	9	15	9	9	15	9	5	4	5	7	8	16	211	MORTALITÉ GÉNÉRALE.
-	-	3	1	1	1	-	-	-	-	-	-	-	6	Fièvre typhoïde.
-	-	-	-	-	1	-	-	-	-	-	-	-	1	Variole.
-	-	2	-	1	-	-	-	-	-	-	-	-	3	Diarrhée-entérite.

TABLEAU I. — RÉPARTITION DES DÉCÈS PAR NATURE DE MALADIE

N ^{os} D'ORDRE		VILLES et DÉPARTEMENTS.	POPULATION DE FAIT (1886).	CAUSES DE DÉCÈS.	JANVIER.		FÉVRIER.		MARS.		AVRIL.		MAY.	
du tabl. I.	du tabl. II.				1-15.	16-31.	1-15.	16-28.	1-15.	16-31.	1-15.	16-30.	1-15.	16
151	124	ORLÉANS (Loiret).	60,448	MORTALITÉ GÉNÉRALE.	75	63	85	62	62	92	63	62	54	
				Fièvre typhoïde...	-	2	-	-	1	-	-	-	-	
				Rougeole.....	-	-	-	-	1	-	-	-	-	
				Scarlatine.....	-	-	1	2	1	2	-	-	1	
				Coqueluche.....	-	-	-	-	-	-	-	-	-	
				Diphthérie.....	2	1	2	-	1	2	-	-	1	
				Diarrhée-entérite..	1	-	-	1	-	-	-	-	-	
152	183	PAMIERS (Ariège).	11,826	MORTALITÉ GÉNÉRALE.	16	14	14	10	9	13	12	13	10	
				Fièvre typhoïde...	-	-	-	-	1	-	1	-	-	
				Diarrhée-entérite..	-	-	-	-	-	-	-	-	-	
153	62	PANTIN (Seine).	19,197	MORTALITÉ GÉNÉRALE.	27	21	23	15	15	29	18	19	27	
				Fièvre typhoïde...	-	-	-	-	-	-	-	-	-	
				Variolo.....	1	1	-	-	-	-	-	2	1	
				Rougeole.....	3	-	-	-	-	-	-	-	-	
				Coqueluche.....	-	-	-	-	-	-	-	-	-	
				Diphthérie.....	1	1	2	-	-	-	-	-	1	
				Diarrhée-entérite..	-	-	-	-	-	-	-	2	-	
154	45	PARIS (Seine).	2,260,945	MORTALITÉ GÉNÉRALE.	2,433	2,628	2,459	2,324	2,824	2,625	2,978	2,743	2,505	2,411
				Fièvre typhoïde...	33	33	33	31	36	32	27	25	22	
				Variolo.....	16	13	13	24	13	15	12	16	10	
				Rougeole.....	44	45	22	25	37	69	49	77	67	
				Scarlatine.....	18	13	14	6	14	29	19	25	21	
				Coqueluche.....	19	22	8	20	15	35	30	46	40	
				Diphthérie.....	79	105	73	84	114	85	99	74	77	
				Diarrhée-entérite..	98	114	113	103	141	138	172	139	148	
155	181	PAU (Basses-Pyrénées).	30,700	MORTALITÉ GÉNÉRALE.	33	37	36	24	23	35	30	35	30	
				Fièvre typhoïde...	1	1	-	1	-	2	1	1	1	
				Variolo.....	-	-	-	-	-	-	-	-	-	
				Rougeole.....	-	1	-	-	-	-	-	-	-	
				Scarlatine.....	-	-	-	-	-	-	-	-	-	
				Diphthérie.....	1	-	1	-	1	-	-	1	-	
				Diarrhée-entérite..	-	-	-	-	-	-	2	1	-	

R PÉRIODES BI-MENSUELLES DANS CHAQUE VILLE. (SUITE.)

N.°	JUILLET.		AOÛT.		SEPTEMBRE.		OCTOBRE.		NOVEMBRE.		DÉCEMBRE.		TOTAUX.	CAUSES DE DÉCÈS.
	1-30.	1-15. 16-31.	1-15. 16-31.	1-15. 16-31.	1-15. 16-30.	1-15. 16-31.	1-15. 16-30.	1-15. 16-31.	1-15. 16-30.	1-15. 16-31.	1-15. 16-31.			
56	54	52	54	61	74	48	56	55	56	56	80	79	1,519	MORTALITÉ GÉNÉRALE.
4	-	2	1	3	2	-	-	1	-	1	3	1	23	Fièvre typhoïde.
-	-	-	-	-	2	-	-	-	-	-	-	-	3	Rougeole.
-	-	-	-	-	-	-	-	-	-	-	-	-	7	Scarlatine.
-	-	-	-	-	-	-	-	-	1	-	-	-	1	Coqueluche.
-	1	-	-	-	1	-	3	-	-	-	1	-	17	Diphthérie.
-	1	2	1	3	7	2	3	1	-	1	1	-	25	Diarrhée-entérite.
9	10	5	15	8	13	12	10	7	13	4	15	11	256	MORTALITÉ GÉNÉRALE.
-	-	-	-	-	-	5	1	-	1	-	1	-	10	Fièvre typhoïde.
-	-	-	-	-	3	-	-	-	-	-	-	-	3	Diarrhée-entérite.
12	16	24	17	19	22	15	19	15	15	21	15	21	473	MORTALITÉ GÉNÉRALE.
-	-	-	1	1	1	1	-	-	-	1	-	-	5	Fièvre typhoïde.
-	-	-	-	-	-	-	-	-	-	-	-	-	6	Variolo.
-	-	-	-	-	-	-	-	-	-	-	-	1	4	Rougeole.
1	-	2	1	1	1	-	-	-	-	-	-	-	6	Coqueluche.
-	-	1	-	1	1	-	-	-	-	2	5	2	18	Diphthérie.
1	3	2	2	3	2	1	1	1	-	-	-	-	21	Diarrhée-entérite.
907	2,036	2,263	2,026	2,222	2,072	1,903	1,938	2,128	2,004	2,151	2,166	2,434	55,396	MORTALITÉ GÉNÉRALE.
28	28	20	75	58	52	38	62	49	36	45	72	52	946	Fièvre typhoïde.
9	7	3	1	2	2	4	1	1	4	5	4	4	199	Variolo.
50	77	55	45	42	34	23	42	26	34	54	72	96	1,200	Rougeole.
30	29	17	20	18	10	11	9	10	14	6	9	9	403	Scarlatine.
38	32	24	22	22	19	19	28	17	9	14	12	14	555	Coqueluche.
51	41	53	30	42	21	32	42	58	43	46	73	70	1,511	Diphthérie.
131	218	357	323	392	410	321	223	209	158	134	123	115	4,585	Diarrhée-entérite.
16	19	25	15	25	23	35	31	25	29	18	34	37	674	MORTALITÉ GÉNÉRALE.
1	-	-	-	-	-	1	1	3	2	-	-	-	16	Fièvre typhoïde.
-	-	-	-	-	-	-	1	-	-	-	-	-	1	Variolo.
-	-	-	-	-	-	-	-	-	-	-	-	-	1	Rougeole.
-	-	-	-	-	-	-	-	-	-	-	-	-	1	Scarlatine.
-	-	2	-	2	1	-	-	1	1	-	1	-	14	Diphthérie.
-	-	3	2	4	1	4	3	-	-	-	-	-	23	Diarrhée-entérite.

R PÉRIODES BI-MENSUELLES DANS CHAQUE VILLE. (SUITE.)

6-30.	JUILLET.		AOÛT.		SEPTEMBRE.		OCTOBRE.		NOVEMBRE.		DÉCEMBRE.		TOTAUX.	CAUSES DE DÉCÈS.
	1-15.	16-31.	1-15.	16-31.	1-15.	16-30.	1-15.	16-31.	1-15.	16-30.	1-15.	16-31.		
23	22	31	33	30	28	26	28	33	25	36	31	16	719	MORTALITÉ GÉNÉRALE.
1	-	1	-	-	1	-	-	-	-	-	-	-	13	Fièvre typhoïde.
-	-	-	-	-	-	-	-	-	-	-	-	-	13	Variole.
-	-	-	-	-	-	-	-	-	1	-	-	-	1	Rougeole.
-	-	-	-	-	-	-	1	-	-	-	-	-	1	Scarlatine.
-	-	-	-	-	-	-	-	-	-	-	-	-	1	Coqueluche.
-	-	-	-	1	-	-	-	-	-	3	-	-	10	Diphthérie.
-	-	3	2	1	2	3	-	1	-	-	-	-	12	Diarrhée-entérite.
43	48	50	38	37	28	43	37	44	46	39	44	36	942	MORTALITÉ GÉNÉRALE.
4	1	1	1	-	-	3	1	2	2	1	-	1	33	Fièvre typhoïde.
-	1	-	-	-	-	-	-	-	-	-	-	-	4	Rougeole.
-	-	-	-	-	-	-	-	-	-	-	-	-	1	Coqueluche.
-	1	1	-	-	-	1	-	1	1	-	3	2	22	Diphthérie.
2	5	3	3	2	2	1	3	4	3	-	-	-	28	Diarrhée-entérite.
13	11	14	11	11	12	16	13	11	15	15	14	14	328	MORTALITÉ GÉNÉRALE.
-	-	-	-	-	1	-	-	-	-	2	3	3	13	Fièvre typhoïde.
-	-	-	-	-	-	1	-	-	-	-	-	-	1	Rougeole.
-	-	-	-	-	1	-	1	1	1	-	-	-	4	Scarlatine.
-	-	-	-	-	-	-	-	-	-	-	-	-	1	Coqueluche.
-	-	3	1	2	2	4	3	1	6	4	2	4	48	Diphthérie.
-	-	2	1	1	1	2	1	2	3	3	2	3	25	Diarrhée-entérite.
36	29	20	33	45	44	38	32	46	28	32	30	32	875	MORTALITÉ GÉNÉRALE.
-	-	-	-	-	-	-	-	-	-	-	-	-	2	Fièvre typhoïde.
-	1	-	-	-	-	-	-	-	-	-	-	-	13	Variole.
-	-	-	-	-	-	-	-	-	-	-	-	-	8	Diphthérie.
-	-	-	-	3	6	8	2	-	-	-	-	-	19	Diarrhée-entérite.
11	5	11	10	16	13	14	10	10	13	7	16	16	304	MORTALITÉ GÉNÉRALE.
-	-	-	-	1	-	-	1	-	-	-	-	2	4	Fièvre typhoïde.
-	-	-	-	-	-	-	-	-	-	-	1	2	12	Rougeole.
-	-	-	-	1	2	1	-	-	1	-	-	-	7	Diarrhée-entérite.
20	18	20	16	21	17	15	10	13	15	18	14	15	391	MORTALITÉ GÉNÉRALE.
-	1	-	1	-	-	-	-	-	1	-	-	1	4	Fièvre typhoïde.
-	-	-	-	-	-	-	-	-	-	-	-	1	1	Rougeole.
-	-	-	-	-	1	-	-	-	-	-	-	-	5	Scarlatine.
-	3	8	1	-	3	1	-	-	-	-	-	-	16	Diarrhée-entérite.

TABLEAU I. — RÉPARTITION DES DÉCÈS PAR NATURE DE MAL

N ^{os} D'ORDRE	VILLES et DÉPARTEMENTS.	POPULATION DE FAIT (1886).	CAUSES DE DÉCÈS.	JANVIER.		FÉVRIER.		MARS.		AVRIL.		M
				1-15.	16-31.	1-15.	16-28.	1-15.	16-31.	1-15.	16-30.	
162 200	LE PUY (Haute-Loire).	18,783	MORTALITÉ GÉNÉRALE.	32	31	22	25	25	29	24	33	29
			Fièvre typhoïde...	-	-	-	-	-	-	-	1	-
			Variole.....	1	-	-	-	-	-	-	-	-
			Scarlatine.....	-	-	-	-	-	-	-	-	-
			Coqueluche.....	-	-	-	-	-	-	-	-	-
			Diphthérie.....	-	-	-	1	1	1	2	-	2
			Diarrhée-entérite..	1	-	-	-	-	-	-	-	-
163 146	QUIMPER (Finistère).	14,606	MORTALITÉ GÉNÉRALE.	17	34	20	21	37	34	28	24	32
			(¹)	"	"	"	"	"	"	"	"	"
			Choléra asiatique..	1	4	-	-	-	-	-	-	-
164 70	REIMS (Marne).	97,963	MORTALITÉ GÉNÉRALE.	149	145	115	89	129	138	107	108	110
			Fièvre typhoïde...	6	1	3	3	1	-	2	1	3
			Variole.....	3	4	5	11	5	12	6	9	10
			Rougeole.....	24	20	9	7	9	8	3	-	-
			Scarlatine.....	-	-	-	-	1	1	-	1	1
			Coqueluche.....	-	-	2	1	-	1	-	-	-
			Diphthérie.....	10	2	6	5	5	3	2	3	1
			Diarrhée-entérite..	12	15	18	1	13	11	8	4	7
165 137	RENNES (Ille-et-Vilaine).	65,815	MORTALITÉ GÉNÉRALE.	105	133	108	108	134	138	111	107	111
			Fièvre typhoïde...	1	2	3	1	2	4	2	4	3
			Variole.....	2	6	3	4	1	4	1	1	1
			Rougeole.....	-	2	-	-	-	-	-	-	-
			Scarlatine.....	-	-	-	-	-	-	-	-	-
			Coqueluche.....	-	1	1	2	1	1	-	1	-
			Diphthérie.....	5	2	5	1	6	2	5	4	7
			Diarrhée-entérite..	3	6	5	4	9	8	1	2	5
166 113	RIOM (Puy-de-Dôme).	10,030	MORTALITÉ GÉNÉRALE.	10	16	10	10	9	14	8	14	16
			Fièvre typhoïde...	-	-	-	-	-	-	-	-	-
			Variole.....	-	-	-	-	-	1	-	-	-
			Scarlatine.....	-	-	-	-	-	-	-	1	1
			Diphthérie.....	-	-	-	-	1	-	-	-	1
			Diarrhée-entérite..	-	-	-	-	-	-	-	-	-
167 99	RIVE-DE-GIER (Loire).	14,129	MORTALITÉ GÉNÉRALE.	13	14	25	9	11	20	19	13	22
			Fièvre typhoïde...	1	-	-	-	1	-	-	-	-
			Coqueluche.....	-	-	-	-	-	1	1	-	-
			Diphthérie.....	-	-	-	-	-	-	1	-	1
			Diarrhée-entérite..	-	-	-	-	1	-	-	-	-

(1) La ville de Quimper n'a fourni aucun renseignement sur les décès par maladies épidémiques, en dehors des dé

R PÉRIODES BI-MENSUELLES DANS CHAQUE VILLE. (SUITE.)

N.°	JUILLET.		AOÛT.		SEPTEMBRE.		OCTOBRE.		NOVEMBRE.		DÉCEMBRE.		TOTAUX.	CAUSES DE DÉCÈS.	
	6-30.	1-15. 16-31.	1-15. 16-31.	1-15. 16-31.	1-15. 16-30.	1-15. 16-31.	1-15. 16-30.	1-15. 16-31.	1-15. 16-30.	1-15. 16-31.	1-15. 16-31.				
17	15	26	28	18	22	19	20	22	25	24	31	24	591	MORTALITÉ GÉNÉRALE.	
-	-	-	-	-	-	-	1	-	-	-	-	-	2	Fièvre typhoïde.	
-	-	-	-	-	-	-	-	-	-	-	-	-	1	Variolo.	
-	-	-	-	-	1	-	-	-	-	-	-	-	1	Scarlatine.	
-	1	-	-	-	-	-	-	-	-	-	-	-	2	Coqueluche.	
2	1	1	1	-	-	1	-	1	1	-	-	1	16	Diphthérie.	
-	-	-	-	-	-	-	-	-	-	-	-	-	1	Diarrhée-entérite.	
18	19	18	22	29	25	18	16	22	26	24	24	28	579	MORTALITÉ GÉNÉRALE.	
"	"	"	"	"	"	"	"	"	"	"	"	"	"	(1)	
-	-	-	-	-	-	-	-	-	-	-	-	-	5	Choléra asiatique.	
99	108	166	131	154	179	129	125	122	116	91	111	113	2,949	MORTALITÉ GÉNÉRALE.	
1	2	1	3	4	1	1	2	4	10	5	3	2	63	Fièvre typhoïde.	
2	3	4	-	2	5	2	2	-	-	2	-	4	114	Variolo.	
-	-	-	-	-	-	-	-	-	-	-	-	1	81	Rougeole.	
1	-	2	-	2	-	-	2	-	2	-	-	2	15	Scarlatine.	
1	-	1	-	3	1	6	5	3	4	1	5	5	39	Coqueluche.	
2	1	2	1	1	3	1	1	2	-	1	1	2	56	Diphthérie.	
25	35	67	55	71	93	46	35	34	27	19	13	8	642	Diarrhée-entérite.	
89	80	85	75	91	60	79	65	88	83	92	84	103	2,306	MORTALITÉ GÉNÉRALE.	
-	2	1	-	-	-	-	2	1	-	1	1	-	33	Fièvre typhoïde.	
6	2	2	1	-	-	-	1	2	2	3	-	3	49	Variolo.	
-	1	-	-	-	-	-	-	-	-	-	-	-	3	Rougeole.	
-	-	-	-	-	-	-	-	-	-	1	-	1	2	Scarlatine.	
1	-	-	-	-	-	-	-	-	-	-	-	-	9	Coqueluche.	
3	2	2	3	1	3	-	-	2	1	1	2	-	66	Diphthérie.	
5	8	9	11	14	2	5	8	2	5	8	4	6	135	Diarrhée-entérite.	
7	17	15	12	9	6	12	13	4	11	10	15	13	275	MORTALITÉ GÉNÉRALE.	
-	-	-	-	-	-	-	1	-	-	-	-	1	2	Fièvre typhoïde.	
-	-	-	-	-	-	-	-	-	-	-	-	-	1	Variolo.	
-	2	-	-	-	-	-	-	-	-	-	-	-	6	Scarlatine.	
-	-	-	-	-	-	-	-	-	-	-	-	-	2	Diphthérie.	
-	-	-	-	1	-	-	3	-	-	-	-	-	4	Diarrhée-entérite.	
14	25	15	13	17	9	11	9	15	14	19	18	13	369	MORTALITÉ GÉNÉRALE.	
-	-	-	-	-	-	-	-	-	-	-	-	-	2	Fièvre typhoïde.	
2	4	2	1	-	-	-	-	-	-	-	-	-	18	Coqueluche.	
-	2	-	-	1	-	-	-	1	-	-	-	-	7	Diphthérie.	
-	-	2	-	-	-	1	-	-	-	-	-	-	5	Diarrhée-entérite.	

asiatique signalés.

PAR PÉRIODES BI-MENSUELLES DANS CHAQUE VILLE. (SUITE.)

N.	JUILLET.		AOÛT.		SEPTEMBRE.		OCTOBRE.		NOVEMBRE.		DÉCEMBRE.		TOTAUX.	CAUSES DE DÉCÈS.
	16-30.	1-15.	16-31.	1-15.	16-31.	1-15.	16-30.	1-15.	16-31.	1-15.	16-30.	1-15.		
23	21	40	37	36	38	31	36	15	24	20	40	30	717	MORTALITÉ GÉNÉRALE.
-	-	-	3	-	-	-	1	1	-	1	-	-	8	Fièvre typhoïde.
-	-	-	-	1	-	-	-	-	-	-	1	-	2	Variole.
-	-	-	-	-	-	-	-	-	-	-	-	-	8	Rougeole.
-	-	1	-	-	-	-	2	-	-	1	-	1	6	Scarlatine.
-	-	1	1	1	-	1	-	1	1	-	-	-	8	Coqueluche.
1	-	-	-	-	1	-	-	-	-	-	-	2	14	Diphthérie.
-	1	3	4	7	10	5	8	-	-	-	1	-	40	Diarrhée-entérite.
25	25	31	21	36	33	31	40	36	36	33	40	35	838	MORTALITÉ GÉNÉRALE.
1	2	1	-	-	-	1	1	3	-	1	1	1	21	Fièvre typhoïde.
-	-	-	-	-	-	-	-	-	-	-	-	-	4	Variole.
-	-	-	-	-	-	-	-	-	-	-	-	-	1	Scarlatine.
-	-	-	-	-	-	-	-	-	-	-	-	-	1	Coqueluche.
1	2	1	-	2	1	-	-	1	1	-	-	1	23	Diphthérie.
-	-	1	-	4	3	2	5	2	-	-	-	1	19	Diarrhée-entérite.
15	22	23	22	24	33	29	25	25	29	30	32	26	581	MORTALITÉ GÉNÉRALE.
-	-	-	-	-	-	-	-	-	-	1	-	-	1	Fièvre typhoïde.
17	16	7	10	15	18	13	16	8	12	11	13	17	324	MORTALITÉ GÉNÉRALE.
-	1	-	-	-	-	-	-	2	3	-	1	-	23	Fièvre typhoïde.
-	-	-	-	-	-	-	-	-	-	-	-	-	3	Coqueluche.
-	-	-	-	-	-	-	-	-	-	-	-	1	3	Diphthérie.
-	-	-	-	-	-	1	-	-	2	-	-	-	4	Diarrhée-entérite.
13	10	13	14	13	13	12	10	9	11	15	19	12	402	MORTALITÉ GÉNÉRALE.
1	2	-	-	-	1	1	1	-	-	1	2	-	29	Fièvre typhoïde.
-	-	-	-	-	-	-	-	-	-	-	-	-	13	Rougeole.
1	-	-	-	1	-	1	-	-	-	-	-	-	7	Diphthérie.
1	-	2	-	-	5	3	1	-	-	-	-	-	13	Diarrhée-entérite.
12	18	23	15	15	23	23	22	27	15	22	22	18	443	MORTALITÉ GÉNÉRALE.
-	-	-	-	-	2	-	2	-	1	3	1	1	12	Fièvre typhoïde.
-	-	-	-	-	-	-	-	-	-	1	-	-	2	Scarlatine.
-	-	-	-	-	-	-	-	1	-	-	-	-	9	Diphthérie.
-	-	1	1	2	2	4	-	8	2	-	-	-	20	Diarrhée-entérite.

TABLEAU I. — RÉPARTITION DES DÉCÈS PAR NATURE DE MALADIE.

N ^o D'ORDRE	VILLES et DÉPARTEMENTS.		POPULATION DE FAIT (1886).	CAUSES DE DÉCÈS.	JANVIER.		FÉVRIER.		MARS.		AVRIL.		N
					1-15.	16-31.	1-15.	16-28.	1-15.	16-31.	1-15.	16-30.	
174	8	ROUBAIX (Nord).	100,456	MORTALITÉ GÉNÉRALE.	100	119	115	100	109	122	90	97	102
				Fièvre typhoïde...	-	-	-	-	3	3	2	1	4
				Variolo.....	-	-	-	-	-	-	-	1	-
				Rougeole.....	-	-	-	-	-	-	1	-	-
				Scarlatine.....	-	1	-	-	-	-	-	1	1
				Coqueluche.....	1	2	1	3	5	1	3	2	2
				Diphthérie.....	2	3	1	7	-	1	-	1	4
				Diarrhée-entérite..	-	-	-	-	-	-	-	-	1
175	37	ROUEN (Seine-Inférieure).	106,496	MORTALITÉ GÉNÉRALE.	191	195	193	115	193	273	187	171	178
				Fièvre typhoïde...	-	4	1	2	1	5	-	2	1
				Variolo.....	3	2	1	8	3	6	3	6	2
				Rougeole.....	4	2	1	-	-	-	-	1	-
				Scarlatine.....	-	-	1	-	-	-	-	-	-
				Coqueluche.....	-	-	2	-	-	-	-	-	-
				Diphthérie.....	9	4	2	4	4	5	5	5	4
				Diarrhée-entérite..	30	18	16	14	26	30	20	16	22
176	162	SABLES-D'OLONNE (LES) (Vendée).	10,731	MORTALITÉ GÉNÉRALE. (1)	10	16	22	9	9	9	18	9	18
					"	"	"	"	"	"	"	"	"
177	10	SAINT-AMAND (Nord).	11,915	MORTALITÉ GÉNÉRALE.	13	9	10	13	19	15	14	9	13
				Fièvre typhoïde...	-	-	-	1	1	-	-	-	-
				Diphthérie.....	-	-	-	-	1	-	-	-	1
				Diarrhée-entérite..	-	-	-	-	-	-	-	-	-
178	142	SAINT-BRIEUC (Côtes-du-Nord).	19,112	MORTALITÉ GÉNÉRALE.	26	31	28	26	43	48	35	36	35
				Fièvre typhoïde...	-	1	1	1	3	1	1	-	1
				Variolo.....	3	1	5	-	-	-	-	-	-
				Coqueluche.....	-	-	-	-	-	-	-	-	-
				Diphthérie.....	1	-	1	-	3	1	-	1	1
				Diarrhée-entérite..	-	-	-	1	-	-	-	-	-
179	97	S ^t -CHAMOND (Loire).	14,341	MORTALITÉ GÉNÉRALE.	15	17	15	20	17	17	13	10	17
				Fièvre typhoïde...	1	-	-	-	-	-	-	-	-
				Rougeole.....	-	1	-	-	-	-	-	-	-
				Coqueluche.....	-	-	-	1	-	-	-	-	-
				Diphthérie.....	1	1	1	1	-	-	2	2	2
				Diarrhée-entérite..	-	-	1	-	-	-	-	-	-

(1) La ville des Sables-d'Olonne n'a fourni aucun renseignement en ce qui concerne les décès par maladies.

PAR PÉRIODES BI-MENSUELLES DANS CHAQUE VILLE. (SUITE.)

N.	JUILLET.		AOÛT.		SEPTEMBRE.		OCTOBRE.		NOVEMBRE.		DÉCEMBRE.		TOTAUX.	CAUSES DE DÉCÈS.
	1-15.	16-31.	1-15.	16-31.	1-15.	16-30.	1-15.	16-31.	1-15.	16-30.	1-15.	16-31.		
97	94	134	92	99	108	105	80	102	74	79	94	114	2,417	MORTALITÉ GÉNÉRALE.
2	-	-	-	-	-	1	-	3	2	-	-	1	27	Fièvre typhoïde.
-	1	-	-	-	-	-	-	-	-	-	-	-	2	Variole.
-	-	-	1	-	-	-	-	-	-	-	-	-	2	Rougeole.
1	2	2	1	-	2	2	-	-	1	4	1	2	23	Scarlatine.
6	1	2	2	2	7	3	3	3	1	-	1	1	56	Coqueluche.
4	2	1	1	-	1	2	4	3	-	3	3	3	46	Diphthérie.
4	6	11	17	17	15	11	1	2	2	-	-	-	88	Diarrhée-entérite.
117	155	163	155	165	131	160	143	148	130	139	132	157	3,887	MORTALITÉ GÉNÉRALE.
-	1	4	3	3	-	1	4	2	4	2	-	3	50	Fièvre typhoïde.
1	-	-	2	3	3	3	1	-	1	-	1	-	58	Variole.
1	-	1	-	-	-	-	-	-	-	-	-	1	12	Rougeole.
-	-	-	-	-	-	-	-	-	-	-	1	1	3	Scarlatine.
-	-	-	-	-	-	2	-	-	-	-	-	-	4	Coqueluche.
1	3	1	2	-	1	2	3	4	1	2	2	1	67	Diphthérie.
14	26	34	40	48	38	40	36	22	19	12	9	5	560	Diarrhée-entérite.
6	5	11	15	13	20	27	24	16	9	10	10	11	308	MORTALITÉ GÉNÉRALE.
"	"	"	"	"	"	"	"	"	"	"	"	"	"	(1)
12	5	7	6	7	7	6	5	10	5	6	9	10	229	MORTALITÉ GÉNÉRALE.
1	-	-	-	-	-	-	-	-	-	-	-	-	3	Fièvre typhoïde.
-	-	-	-	-	-	-	-	-	-	-	-	-	2	Diphthérie.
-	1	-	1	-	2	-	-	-	-	-	-	-	4	Diarrhée-entérite.
23	19	18	17	16	20	17	20	22	20	22	20	47	662	MORTALITÉ GÉNÉRALE.
1	3	1	-	1	-	1	1	1	2	-	-	-	25	Fièvre typhoïde.
-	-	-	-	1	-	-	-	-	-	-	-	-	10	Variole.
-	-	-	-	-	-	-	-	-	-	-	-	-	1	Coqueluche.
-	2	-	1	-	-	-	-	-	1	1	1	1	15	Diphthérie.
-	-	1	-	-	-	-	-	-	-	-	-	1	3	Diarrhée-entérite.
9	11	19	13	11	14	10	18	13	11	14	21	7	337	MORTALITÉ GÉNÉRALE.
-	-	-	-	-	-	1	-	-	-	1	-	-	3	Fièvre typhoïde.
-	-	-	-	-	-	-	-	-	-	-	-	-	1	Rougeole.
-	-	-	-	-	-	-	-	-	-	-	-	-	1	Coqueluche.
-	-	1	1	1	-	-	-	-	-	-	1	1	17	Diphthérie.
-	2	3	2	5	2	3	5	-	2	-	1	-	26	Diarrhée-entérite.

TABLEAU I. — RÉPARTITION DES DÉCÈS PAR NATURE DE MALA

N ^o D'ORDRE	VILLES et DÉPARTEMENTS.		POPULATION DE FAIT (1886).	CAUSES DE DÉCÈS.	JANVIER.		FÉVRIER.		MARS.		AVRIL.		M.
	du tabl. I.	du tabl. II.			1-15.	16-31.	1-15.	16-28.	1-15.	16-31.	1-15.	16-30.	
180	46	SAINT-DENIS (Seine).	46,829	MORTALITÉ GÉNÉRALE.	91	137	94	87	79	92	85	91	76
				Fièvre typhoïde...	-	1	1	2	1	-	1	-	-
				Variole.....	-	-	-	-	-	1	-	-	1
				Rougeole.....	5	3	3	1	-	-	-	-	-
				Scarlatine.....	1	-	-	-	-	-	1	2	-
				Coqueluche.....	-	-	-	-	-	-	-	1	-
				Diphthérie.....	-	-	-	2	-	-	-	1	-
				Diarrhée-entérite..	-	-	-	-	-	-	-	1	-
181	79	SAINT-DIÉ (Vosges).	17,024	MORTALITÉ GÉNÉRALE.	16	14	8	14	19	25	14	15	24
				Fièvre typhoïde...	-	1	-	-	-	-	-	2	-
				Scarlatine.....	-	-	-	-	-	1	-	-	-
				Diphthérie.....	-	1	-	2	-	-	-	-	-
				Diarrhée-entérite..	-	-	-	-	-	1	-	-	-
182	82	SAINT-DIZIER (Haute-Marne).	12,679	MORTALITÉ GÉNÉRALE.	21	19	20	16	21	26	16	24	25
				Variole.....	-	-	-	-	-	-	-	-	-
183	98	SAINT-ÉTIENNE (Loire).	117,875	MORTALITÉ GÉNÉRALE.	126	107	112	88	132	145	108	90	119
				Fièvre typhoïde...	1	-	1	1	1	1	-	1	1
				Rougeole.....	-	-	-	-	-	-	-	1	-
				Scarlatine.....	-	-	-	-	-	-	-	-	-
				Coqueluche.....	1	1	-	-	-	-	2	1	-
				Diphthérie.....	3	2	-	-	2	4	2	1	3
				Diarrhée-entérite..	2	4	-	1	2	4	6	3	1
184	43	SAINT-GERMAIN (Seine-et-Oise).	16,312	MORTALITÉ GÉNÉRALE.	21	18	18	18	21	30	33	26	17
				Fièvre typhoïde...	-	-	-	-	-	1	-	-	-
				Variole.....	-	1	-	-	3	-	1	-	-
				Scarlatine.....	-	-	-	-	-	-	-	-	-
				Coqueluche.....	-	1	-	-	-	-	-	-	-
				Diphthérie.....	-	1	-	-	-	1	1	-	1
				Diarrhée-entérite..	-	-	-	-	-	1	-	1	-
185	131	SAINT-LÔ (Manche).	10,591	MORTALITÉ GÉNÉRALE.	12	19	13	13	18	23	10	16	17
				Fièvre typhoïde...	1	-	-	-	-	1	-	-	-
				Diphthérie.....	2	3	3	2	-	-	1	2	3
				Diarrhée-entérite..	-	-	-	-	-	1	-	-	-

PAR PÉRIODES BI-MENSUELLES DANS CHAQUE VILLE. (SUITE.)

N. O.	JUILLET.		AOÛT.		SEPTEMBRE.		OCTOBRE.		NOVEMBRE.		DÉCEMBRE.		TOTAUX.	CAUSES DE DÉCÈS.
	1-30.	1-15. 16-31.	1-15. 16-31.	1-15. 16-31.	1-15. 16-30.	1-15. 16-31.	1-15. 16-30.	1-15. 16-31.	1-15. 16-30.	1-15. 16-31.	1-15. 16-31.			
48	84	84	62	79	71	60	61	55	52	63	75	88	1,873	MORTALITÉ GÉNÉRALE.
1	-	-	-	1	-	1	3	1	1	-	-	1	15	Fièvre typhoïde.
5	3	1	1	1	-	-	-	-	-	-	-	-	17	Variole.
2	-	-	-	-	-	-	-	-	-	-	-	-	14	Rougeole.
2	2	-	2	5	-	-	-	-	-	-	-	-	17	Scarlatine.
-	-	-	-	-	1	-	-	1	3	2	4	3	15	Coqueluche.
-	1	1	2	3	2	-	-	-	1	2	-	1	17	Diphthérie.
-	-	-	1	4	10	4	2	1	-	-	-	-	23	Diarrhée-entérite.
19	12	15	13	17	19	20	15	8	12	16	19	13	378	MORTALITÉ GÉNÉRALE.
-	-	-	-	-	-	1	1	-	2	-	1	-	8	Fièvre typhoïde.
-	-	-	-	-	-	-	-	-	-	-	-	-	1	Scarlatine.
-	-	-	-	-	-	-	-	-	1	-	-	-	4	Diphthérie.
-	-	-	-	-	-	6	2	1	-	-	-	-	11	Diarrhée-entérite.
22	20	11	17	24	19	23	7	14	21	15	16	15	457	MORTALITÉ GÉNÉRALE.
7	-	-	-	-	-	-	-	-	-	-	-	-	13	Variole.
87	100	105	110	144	115	111	76	98	104	120	148	137	2,689	MORTALITÉ GÉNÉRALE.
-	-	-	-	-	3	3	2	4	4	1	1	6	32	Fièvre typhoïde.
4	5	7	7	12	12	7	-	3	4	6	10	7	89	Rougeole.
1	-	-	-	-	-	-	1	1	1	-	2	2	8	Scarlatine.
1	3	-	-	-	-	1	-	-	-	-	-	-	11	Coqueluche.
3	3	5	2	5	2	1	1	2	5	7	12	5	76	Diphthérie.
2	9	7	17	22	32	29	16	8	3	5	3	1	185	Diarrhée-entérite.
19	15	32	19	28	25	26	18	24	21	19	18	18	521	MORTALITÉ GÉNÉRALE.
-	-	2	-	-	-	1	-	1	1	1	1	-	9	Fièvre typhoïde.
-	-	-	-	-	-	-	-	-	-	-	-	-	5	Variole.
1	-	1	-	-	-	1	-	-	-	-	-	-	4	Scarlatine.
-	-	-	-	-	1	-	-	-	-	-	-	-	2	Coqueluche.
-	-	-	-	1	-	-	-	-	-	-	-	-	6	Diphthérie.
-	2	5	8	8	7	4	2	3	2	-	-	-	45	Diarrhée-entérite.
6	10	12	11	14	16	14	10	13	22	13	14	9	324	MORTALITÉ GÉNÉRALE.
-	-	1	1	4	1	1	1	1	6	3	1	-	22	Fièvre typhoïde.
-	-	-	-	-	-	-	-	-	-	-	-	-	17	Diphthérie.
-	-	-	-	-	1	1	-	-	-	-	1	-	4	Diarrhée-entérite.

TABLEAU I. — RÉPARTITION DES DÉCÈS PAR NATURE DE MALADIE.

N ^o D'ORDRE		VILLES et DÉPARTEMENTS.	POPULATION DE FAIT (1886).	CAUSES DE DÉCÈS.	JANVIER.		FÉVRIER.		MARS.		AVRIL.		M
du tabl. I.	du tabl. II.				1-15.	16-31.	1-15.	16-28.	1-15.	16-31.	1-15.	16-30.	
186	139	SAINT-MALO (Ille-et-Vilaine).	10,614	MORTALITÉ GÉNÉRALE.	25	14	17	15	18	15	16	11	12
				Fièvre typhoïde...	-	1	-	-	-	-	-	1	-
				Coqueluche.....	-	1	-	-	-	-	-	-	-
				Diphthérie.....	-	2	-	-	-	-	-	-	-
				Diarrhée-entérite..	-	-	-	-	-	-	-	-	-
187	59	SAINT-MAUR (Seine).	16,050	MORTALITÉ GÉNÉRALE.	15	10	16	8	13	23	20	15	21
				Fièvre typhoïde...	-	-	-	-	-	-	-	-	-
				Rougeole.....	2	-	-	-	-	-	-	-	-
				Coqueluche.....	-	-	-	-	-	-	-	-	-
				Diphthérie.....	-	-	-	-	-	-	-	-	-
				Diarrhée-entérite..	-	-	-	-	-	-	-	-	-
188	150	SAINT-NAZAIRE (Loire-Inférieure).	24,330	MORTALITÉ GÉNÉRALE.	30	34	21	24	38	39	30	25	21
				Fièvre typhoïde...	1	-	-	-	1	-	-	-	-
				Coqueluche.....	-	-	-	-	-	-	-	-	1
				Diphthérie.....	1	1	1	-	4	1	2	6	-
				Diarrhée-entérite..	-	1	-	1	1	-	-	1	-
189	20	SAINT-OMER (Pas-de-Calais).	21,149	MORTALITÉ GÉNÉRALE.	25	22	23	22	26	30	22	27	33
				Rougeole.....	-	-	-	3	-	3	6	7	9
				Coqueluche.....	-	-	-	-	-	1	-	-	-
				Diphthérie.....	2	-	1	-	1	1	-	1	1
				Diarrhée-entérite..	3	1	1	-	-	-	-	1	1
190	47	SAINT-OUEN (Seine).	20,812	MORTALITÉ GÉNÉRALE.	21	24	21	21	16	31	29	18	26
				Fièvre typhoïde...	-	-	-	-	1	2	-	-	-
				Variole.....	-	-	-	-	-	-	-	-	-
				Rougeole.....	-	-	-	-	-	-	-	1	1
				Scarlatine.....	-	-	-	-	-	-	-	1	-
				Coqueluche.....	-	-	-	-	-	-	-	-	1
				Diphthérie.....	3	2	1	1	-	-	3	1	-
				Diarrhée-entérite..	-	1	-	-	-	-	1	-	1
191	26	SAINT-QUENTIN (Aisne).	46,746	MORTALITÉ GÉNÉRALE.	55	49	44	53	52	65	59	57	42
				Fièvre typhoïde...	-	1	1	1	1	-	1	-	-
				Rougeole.....	-	1	-	-	1	1	-	-	-
				Scarlatine.....	3	1	3	3	1	2	1	-	1
				Coqueluche.....	8	4	2	6	9	4	3	5	2
				Diphthérie.....	2	2	-	-	1	1	1	-	-
				Diarrhée-entérite..	6	1	1	2	-	4	8	5	10

PAR PÉRIODES BI-MENSUELLES DANS CHAQUE VILLE. (SUITE.)

AN.	JUILLET.		AOÛT.		SEPTEMBRE.		OCTOBRE.		NOVEMBRE.		DÉCEMBRE.		TOTAUX.	CAUSES DE DÉCÈS.
	16-30.	1-15.	16-31.	1-15.	16-31.	1-15.	16-30.	1-15.	16-31.	1-15.	16-30.	1-15.		
14	14	8	6	8	14	6	10	11	13	13	11	18	315	MORTALITÉ GÉNÉRALE.
-	1	-	1	-	-	-	-	1	-	-	-	-	5	Fièvre typhoïde.
-	-	1	-	-	-	-	-	-	-	-	-	-	2	Coqueluche.
-	-	-	-	-	-	-	-	-	1	-	-	-	3	Diphthérie.
-	-	-	-	3	-	-	-	-	1	-	-	-	4	Diarrhée-entérite.
14	15	20	20	15	19	15	17	19	14	11	16	10	374	MORTALITÉ GÉNÉRALE.
-	-	-	-	-	-	-	-	1	-	2	-	1	4	Fièvre typhoïde.
-	-	-	-	-	-	-	-	-	-	-	-	-	2	Rougeole.
-	-	-	1	1	-	1	-	-	-	-	-	-	3	Coqueluche.
-	1	-	-	-	-	-	-	-	-	-	-	1	4	Diphthérie.
-	-	-	1	1	1	1	-	-	1	-	-	-	5	Diarrhée-entérite.
19	17	31	39	34	30	21	32	21	26	20	21	22	631	MORTALITÉ GÉNÉRALE.
-	-	-	-	-	-	-	-	-	-	-	-	-	2	Fièvre typhoïde.
1	-	2	1	-	1	1	-	-	-	-	-	-	8	Coqueluche.
-	-	-	1	1	2	-	2	-	-	-	-	-	22	Diphthérie.
-	-	-	4	5	3	5	1	3	-	-	-	-	26	Diarrhée-entérite.
31	24	27	18	25	24	26	19	25	22	18	22	25	593	MORTALITÉ GÉNÉRALE.
4	-	-	-	-	-	1	-	-	-	-	-	-	39	Rougeole.
-	-	1	1	3	-	3	4	4	2	1	2	-	22	Coqueluche.
-	-	2	-	1	-	-	-	1	1	1	-	-	15	Diphthérie.
5	2	4	-	3	8	4	3	1	4	1	4	-	56	Diarrhée-entérite.
17	15	29	32	14	13	17	19	23	20	15	25	28	510	MORTALITÉ GÉNÉRALE.
-	-	-	-	-	-	-	-	-	1	-	-	-	4	Fièvre typhoïde.
-	-	-	-	-	-	-	-	-	-	-	-	-	1	Variole.
-	-	-	1	1	1	-	-	-	-	-	1	1	7	Rougeole.
-	-	-	1	-	-	-	-	-	-	-	-	-	2	Scarlatine.
1	-	-	-	-	-	2	1	-	-	-	-	-	6	Coqueluche.
1	-	-	2	-	-	-	-	1	-	-	-	-	15	Diphthérie.
-	-	1	2	1	-	2	1	-	-	-	-	-	12	Diarrhée-entérite.
42	36	70	59	70	60	48	41	51	38	43	47	39	1,217	MORTALITÉ GÉNÉRALE.
-	-	-	-	-	1	-	-	1	-	2	-	-	10	Fièvre typhoïde.
-	-	-	-	-	-	-	-	-	-	-	-	-	3	Rougeole.
1	-	-	-	-	-	-	-	-	-	-	-	-	16	Scarlatine.
1	4	4	5	9	3	3	-	2	7	3	2	-	94	Coqueluche.
-	-	-	-	-	-	1	-	-	-	-	-	-	9	Diphthérie.
8	9	32	23	23	25	17	5	7	3	4	-	2	211	Diarrhée-entérite.

TABLEAU I. — RÉPARTITION DES DÉCÈS PAR NATURE DE MALA

N ^{os} D'ORDRE		VILLES et DÉPARTEMENTS.	POPULATION DE FAIT (1886).	CAUSES DE DÉCÈS.	JANVIER.		FÉVRIER.		MARS.		AVRIL.		M.	
du tabl. I.	du tabl. II.				1-15.	16-31.	1-15.	16-28.	1-15.	16-31.	1-15.	16-30.		
192	140	SAINT-SERVAN (Ille-et-Vilaine).	12,821	MORTALITÉ GÉNÉRALE.	8	25	14	22	14	21	23	17	14	
				Fièvre typhoïde...	-	-	-	-	-	-	-	-	-	-
				Scarlatine.....	-	1	-	-	-	-	-	-	-	-
				Coqueluche.....	-	-	-	-	-	1	-	-	-	
				Diphthérie.....	-	1	3	1	-	1	-	-	-	
				Diarrhée-entérite..	-	2	-	-	-	-	-	-	-	
193	165	SAINTES (Charente-Inf ^{re}).	17,296	MORTALITÉ GÉNÉRALE.	16	20	15	9	9	24	12	12	13	
				Fièvre typhoïde...	-	1	-	-	-	-	-	-	-	
				Scarlatine.....	-	1	-	-	-	-	-	-	-	
				Coqueluche.....	1	3	2	1	1	-	-	-	-	
				Diphthérie.....	-	1	2	-	-	-	-	-	-	
				Diarrhée-entérite..	-	-	-	-	-	-	-	-	-	
194	155	SAUMUR (Maine-et-Loire).	14,187	MORTALITÉ GÉNÉRALE.	22	24	23	25	19	21	17	10	22	
				Fièvre typhoïde...	-	-	-	-	-	-	-	-	-	1
				Variole.....	-	-	-	-	-	2	-	-	-	1
195	72	SEDAN (Ardennes).	19,315	MORTALITÉ GÉNÉRALE.	20	18	15	18	22	18	21	17	18	
				Fièvre typhoïde...	-	1	-	1	-	-	-	-	-	
				Scarlatine.....	-	-	-	-	-	-	-	-	-	
				Coqueluche.....	-	-	-	-	-	-	-	-	-	
				Diphthérie.....	3	2	-	3	2	2	2	1	-	
				Diarrhée-entérite..	-	-	1	-	-	-	2	2	-	
196	122	SENS (Yonne).	13,754	(1)	"	"	"	"	"	"	"	"	"	
197	214	SEYNE (LA) (Var).	13,166	MORTALITÉ GÉNÉRALE.	14	10	13	9	13	18	16	12	21	
				Fièvre typhoïde...	-	-	-	-	2	-	-	1	-	
				Variole.....	-	-	-	-	1	-	-	-	-	
				Rougeole.....	-	-	-	-	-	-	-	4	1	
				Coqueluche.....	-	-	-	-	-	-	-	-	-	
				Diarrhée-entérite..	-	-	-	-	1	-	-	-	-	
198	28	SOISSONS (Aisne).	11,850	MORTALITÉ GÉNÉRALE.	8	17	9	19	28	17	20	9	16	
				Fièvre typhoïde...	-	-	-	-	1	-	-	-	-	
				Rougeole.....	-	-	-	-	-	-	-	-	-	
				Scarlatine.....	-	-	-	-	1	-	-	-	-	
				Diphthérie.....	-	-	-	-	-	-	2	-	-	
				Diarrhée-entérite..	-	-	-	-	-	-	-	-	-	

(1) La ville de Sens n'a fourni aucun renseignement.

PAR PÉRIODES BI-MENSUELLES DANS CHAQUE VILLE. (SUITE.)

JUN.	JUILLET.		AOÛT.		SEPTEMBRE.		OCTOBRE.		NOVEMBRE.		DÉCEMBRE.		TOTAUX.	CAUSES DE DÉCÈS.
	1-15.	16-31.	1-15.	16-31.	1-15.	16-30.	1-15.	16-31.	1-15.	16-30.	1-15.	16-31.		
10	14	13	10	11	13	13	9	9	9	7	16	20	329	MORTALITÉ GÉNÉRALE.
-	-	-	-	-	1	-	-	-	-	-	-	3	4	Fièvre typhoïde.
-	-	-	-	-	-	-	-	-	-	-	1	-	2	Scarlatine.
-	-	-	-	-	-	-	-	-	-	-	-	1	2	Coqueluche.
-	-	-	-	-	-	-	-	-	-	-	-	-	6	Diphthérie.
-	-	-	1	-	2	1	-	-	-	-	-	-	6	Diarrhée-entérite.
7	9	12	7	11	9	22	20	12	10	11	14	10	299	MORTALITÉ GÉNÉRALE.
-	-	-	-	1	-	-	1	-	-	1	-	-	5	Fièvre typhoïde.
-	-	-	-	-	-	-	-	-	-	-	-	-	1	Scarlatine.
-	-	-	-	-	-	-	-	-	-	-	-	-	8	Coqueluche.
-	-	-	-	-	-	-	-	-	-	-	-	-	3	Diphthérie.
-	1	1	-	-	3	5	10	3	-	-	-	-	23	Diarrhée-entérite.
22	12	10	12	20	14	15	17	19	19	12	15	16	422	MORTALITÉ GÉNÉRALE.
-	-	-	-	-	-	-	-	-	-	-	1	-	2	Fièvre typhoïde.
1	-	-	-	-	-	-	-	-	-	-	-	-	4	Variole.
19	15	19	11	17	17	18	13	12	16	14	21	20	412	MORTALITÉ GÉNÉRALE.
-	-	-	-	-	-	-	1	-	-	-	-	-	3	Fièvre typhoïde.
-	-	1	-	-	-	-	-	-	-	-	-	-	1	Scarlatine.
-	-	-	-	-	-	1	-	-	-	-	-	-	1	Coqueluche.
2	2	-	-	-	-	-	-	-	-	-	-	-	20	Diphthérie.
-	1	1	-	1	6	2	1	3	1	1	1	2	25	Diarrhée-entérite.
"	"	"	"	"	"	"	"	"	"	"	"	"	"	(1)
19	14	21	12	15	12	8	14	15	12	9	16	10	332	MORTALITÉ GÉNÉRALE.
-	-	2	-	1	1	-	-	2	-	-	-	-	9	Fièvre typhoïde.
-	-	-	-	-	-	-	-	1	-	-	-	-	2	Variole.
-	1	-	-	-	-	-	-	-	-	-	-	-	9	Rougeole.
-	-	-	-	-	-	-	-	1	-	-	-	-	1	Coqueluche.
1	-	2	2	3	-	-	1	2	1	-	-	-	14	Diarrhée-entérite.
13	6	9	11	12	13	15	6	21	14	10	7	12	321	MORTALITÉ GÉNÉRALE.
-	-	1	-	-	-	-	-	-	3	-	-	-	6	Fièvre typhoïde.
1	-	-	-	-	-	-	-	-	-	-	-	-	1	Rougeole.
-	-	-	-	-	-	-	-	-	-	-	-	-	1	Scarlatine.
-	-	-	-	-	-	-	-	-	-	-	-	-	2	Diphthérie.
-	-	-	1	-	-	-	-	-	-	-	-	-	1	Diarrhée-entérite.

TABLEAU I. — RÉPARTITION DES DÉCÈS PAR NATURE DE MALADIE

N ^o D'ORDRE	VILLES et DÉPARTEMENTS.	POPULATION DE FAIT (1886).	CAUSES DE DÉCÈS.	JANVIER.		FÉVRIER.		MARS.		AVRIL.		MAI
				1-15.	16-31.	1-15.	16-28.	1-15.	16-31.	1-15.	16-30.	1-15.
199	38 SOTTEVILLE (Seine-Inférieure).	15,193	MORTALITÉ GÉNÉRALE. Fièvre typhoïde... Variole..... Rougeole..... Coqueluche..... Diphthérie..... Diarrhée-entérite..	31 1 2 6 1 1 -	23 2 - 3 - - -	34 - - 1 - - -	21 - - - - - -	30 - - 1 - - -	28 1 - - - 1 1	28 - - - - 1 -	17 - - - - - -	25 - - - 1 3 -
200	101 TARARE (Rhône).	12,331	MORTALITÉ GÉNÉRALE. Fièvre typhoïde... Scarlatine..... Diphthérie..... Diarrhée-entérite..	13 - - - -	22 1 - - -	16 - - 1 -	7 - - 1 -	19 - - - -	20 1 - - -	24 2 - - -	12 1 - - -	13 - - - -
201	182 TARBES (H ^{tes} -Pyrénées).	24,453	MORTALITÉ GÉNÉRALE. Fièvre typhoïde... Coqueluche..... Diphthérie..... Diarrhée-entérite..	15 - - - -	24 - - - -	21 1 - - 1	9 - - - -	15 - - - -	33 - - - -	30 - - - -	14 - - - -	13 - - - -
202	111 THIERS (Puy-de-Dôme).	16,400	MORTALITÉ GÉNÉRALE. Variole..... Rougeole..... Coqueluche..... Diphthérie..... Diarrhée-entérite..	16 - 1 - 2 -	21 - - - 1 -	16 - - - 1 -	15 - - - 1 -	25 - - 1 - -	20 - - - - -	22 - - - - -	15 - - - - -	20 - - - - -
203	77 TOUL (Meurthe-et-Mos.).	10,481	MORTALITÉ GÉNÉRALE. Fièvre typhoïde... Rougeole..... Coqueluche..... Diarrhée-entérite..	11 - - 1 -	13 - - - -	7 - - - -	9 - - - -	12 - - - -	9 - - - -	5 1 - - -	4 - - - -	11 - - - -
204	215 TOULON (Var).	69,412	MORTALITÉ GÉNÉRALE. Fièvre typhoïde... Variole..... Rougeole..... Scarlatine..... Coqueluche..... Diphthérie..... Diarrhée-entérite..	92 5 5 2 - - 1 -	81 3 2 - - - - -	116 2 14 5 - - 1 -	80 2 8 3 - 1 1 -	109 1 11 2 1 1 2 -	143 2 11 6 1 2 - -	113 - 3 5 - 3 - -	113 1 5 5 - - - -	107 6 5 10 - 1 2 -

PAR PÉRIODES BI-MENSUELLES DANS CHAQUE VILLE. (SUITE)

AN.	JUILLET.		AOÛT.		SEPTEMBRE.		OCTOBRE.		NOVEMBRE.		DÉCEMBRE.		TOTAUX.	CAUSES DE DÉCÈS.
	16-30.	1-15.	16-31.	1-15.	16-31.	1-15.	16-30.	1-15.	16-31.	1-15.	16-30.	1-15.		
17	18	25	26	24	18	23	12	19	8	22	16	29	537	MORTALITÉ GÉNÉRALE.
1	1	1	-	1	1	-	1	-	1	-	3	-	16	Fièvre typhoïde.
-	-	-	-	-	-	-	-	-	-	1	-	-	3	Variole.
-	-	-	1	2	-	1	-	-	-	-	-	-	15	Rougeole.
-	-	-	-	-	-	-	-	-	-	-	-	-	3	Coqueluche.
-	-	-	-	-	-	-	-	-	-	-	1	-	7	Diphthérie.
-	2	4	1	3	-	-	-	-	-	-	-	1	13	Diarrhée-entérite.
15	8	10	14	11	11	8	9	9	5	11	13	15	304	MORTALITÉ GÉNÉRALE.
-	-	-	-	-	-	-	-	-	-	-	-	-	6	Fièvre typhoïde.
-	-	-	1	-	-	1	-	-	-	-	-	-	2	Scarlatine.
1	-	-	-	-	-	-	-	-	-	-	-	1	3	Diphthérie.
-	-	1	-	3	2	1	-	-	-	-	-	-	7	Diarrhée-entérite.
22	21	16	16	24	21	13	17	23	19	13	21	14	461	MORTALITÉ GÉNÉRALE.
-	-	-	-	3	2	-	-	-	-	-	-	-	6	Fièvre typhoïde.
-	-	-	-	-	1	-	-	-	-	-	-	-	1	Coqueluche.
-	-	-	-	-	-	-	-	-	-	1	-	-	1	Diphthérie.
-	-	-	-	-	-	-	-	-	-	-	-	-	1	Diarrhée-entérite.
14	9	14	16	19	20	18	14	13	17	17	20	23	423	MORTALITÉ GÉNÉRALE.
1	1	-	-	-	1	-	-	-	-	-	-	-	3	Variole.
-	-	-	-	-	-	-	-	-	-	-	-	-	1	Rougeole.
-	-	-	-	-	-	-	-	-	-	-	-	-	1	Coqueluche.
-	-	-	-	1	-	-	-	-	-	-	-	1	7	Diphthérie.
-	-	-	-	4	8	2	-	-	-	-	-	-	14	Diarrhée-entérite.
9	9	15	11	15	13	8	10	6	8	9	11	10	228	MORTALITÉ GÉNÉRALE.
-	-	-	-	-	-	-	-	-	-	1	-	-	2	Fièvre typhoïde.
-	-	-	-	-	-	-	-	-	1	-	-	1	2	Rougeole.
-	-	-	-	-	-	-	-	-	-	-	-	-	1	Coqueluche.
-	-	2	1	3	3	2	1	-	-	-	-	-	12	Diarrhée-entérite.
78	92	105	90	116	104	67	86	99	75	89	105	84	2,349	MORTALITÉ GÉNÉRALE.
3	2	3	3	8	4	3	3	2	1	-	1	-	57	Fièvre typhoïde.
1	1	-	1	7	10	3	5	8	5	6	11	10	134	Variole.
2	-	-	1	-	-	-	-	-	-	-	-	-	49	Rougeole.
-	1	-	-	-	1	-	-	-	-	-	-	-	4	Scarlatine.
-	-	-	-	2	-	-	-	-	-	-	-	-	11	Coqueluche.
-	-	-	2	8	1	-	-	5	3	1	12	4	46	Diphthérie.
-	-	-	1	-	-	-	-	-	-	-	-	-	1	Diarrhée-entérite.

PAR PÉRIODES BI-MENSUELLES DANS CHAQUE VILLE. (SUITE.)

JAN.	JUILLET.		AOÛT.		SEPTEMBRE.		OCTOBRE.		NOVEMBRE.		DÉCEMBRE.		TOTAUX.	CAUSES DE DÉCÈS.
	16-30.	1-15.	16-31.	1-15.	16-31.	1-15.	16-30.	1-15.	16-31.	1-15.	16-30.	1-15.		
139	162	191	162	157	139	144	128	153	132	141	181	175	3,863	MORTALITÉ GÉNÉRALE.
5	4	4	-	4	1	1	7	5	6	3	4	3	157	Fièvre typhoïde.
-	-	-	-	1	-	-	1	1	-	-	-	1	5	Variole.
-	2	1	4	6	3	4	2	1	2	1	6	4	43	Rougeole.
-	-	1	-	-	-	-	-	-	-	-	-	-	1	Scarlatine.
-	1	-	-	3	1	-	-	1	-	-	-	-	6	Coqueluche.
1	3	1	3	-	-	-	1	-	1	1	3	4	44	Diphthérie.
2	29	35	5	3	25	10	14	1	3	1	-	1	141	Diarrhée-entérite.
49	48	78	63	57	76	59	55	56	41	41	39	56	1,402	MORTALITÉ GÉNÉRALE.
-	-	2	-	1	-	-	-	2	-	-	2	-	13	Fièvre typhoïde.
1	-	-	-	-	-	-	-	-	-	-	-	-	1	Variole.
-	-	-	-	-	1	-	-	-	-	-	-	1	2	Rougeole.
-	-	-	-	-	-	-	-	-	1	-	-	-	3	Scarlatine.
3	1	3	4	1	1	2	2	3	-	-	-	1	29	Coqueluche.
-	-	-	-	-	-	-	-	-	-	-	-	1	5	Diphthérie.
2	2	11	5	2	4	3	-	-	-	-	-	-	31	Diarrhée-entérite.
39	54	39	36	49	55	54	40	51	58	47	61	61	1,383	MORTALITÉ GÉNÉRALE.
1	8	1	1	-	2	-	2	-	2	1	2	1	53	Fièvre typhoïde.
1	2	1	-	3	2	2	1	4	1	2	1	-	44	Variole.
-	-	-	-	-	-	-	-	-	-	-	-	-	8	Rougeole.
-	-	-	-	-	-	-	1	-	-	-	-	-	1	Scarlatine.
-	-	-	-	-	1	-	-	-	-	-	-	-	3	Coqueluche.
-	1	1	1	-	-	1	-	-	1	-	1	-	8	Diphthérie.
-	-	-	-	1	2	3	-	-	1	-	1	-	10	Diarrhée-entérite.
48	59	58	60	81	68	80	75	56	67	69	86	66	1,603	MORTALITÉ GÉNÉRALE.
-	1	3	1	2	3	7	11	6	9	7	9	7	78	Fièvre typhoïde.
-	2	-	-	3	7	6	-	-	-	1	-	-	19	Rougeole.
1	-	-	2	2	1	2	1	-	-	-	-	-	17	Coqueluche.
-	-	1	-	1	-	-	-	-	1	-	-	2	8	Diphthérie.
1	1	9	8	20	12	6	6	2	4	-	1	1	92	Diarrhée-entérite.
11	9	14	7	6	12	13	19	9	9	17	18	12	341	MORTALITÉ GÉNÉRALE.
-	-	-	-	-	-	-	1	1	-	-	-	1	8	Fièvre typhoïde.
-	-	1	-	-	-	-	-	-	-	1	-	-	2	Diphthérie.
-	-	-	-	-	-	-	1	2	-	1	-	-	4	Diarrhée-entérite.

TABLEAU I. — RÉPARTITION DES DÉCÈS PAR NATURE DE MALA

Nos D'ORDRE		VILLES et DÉPARTEMENTS.	POPULATION DE FAIT (1886).	CAUSES DE DÉCÈS.	JANVIER.		FÉVRIER.		MARS.		AVRIL.		M.
du tabl. I.	du tabl. II.				1-15.	16-31.	1-15.	16-28.	1-15.	16-31.	1-15.	16-30.	
210	203	VALENCE (Drôme).	24,661	MORTALITÉ GÉNÉRALE.	18	33	33	22	30	43	23	23	33
				Fièvre typhoïde...	-	-	-	-	-	-	-	-	-
				Rougeole.....	-	-	2	-	-	-	-	-	-
				Scarlatine.....	-	-	-	-	-	1	-	-	-
				Coqueluche.....	-	-	2	-	-	-	-	-	-
				Diphthérie.....	-	-	-	-	2	1	1	-	1
				Diarrhée-entérite..	-	-	-	-	-	2	-	-	-
211	12	VALENCIENNES (Nord).	27,337	MORTALITÉ GÉNÉRALE.	14	27	31	30	38	38	24	41	26
				Fièvre typhoïde...	-	-	-	-	-	-	-	-	-
212	149	VANNES (Morbihan).	20,036	MORTALITÉ GÉNÉRALE.	24	15	19	17	29	38	19	21	35
				Fièvre typhoïde...	-	2	1	-	1	1	-	1	-
				Diphthérie.....	-	-	2	1	1	1	-	-	-
213	73	VERDUN (Meuse).	17,501	MORTALITÉ GÉNÉRALE.	14	12	10	12	22	21	21	9	23
				Fièvre typhoïde...	1	-	1	-	-	1	2	-	1
				Rougeole.....	2	2	-	-	-	-	-	-	-
				Diphthérie.....	-	1	-	-	-	-	-	-	-
				Diarrhée-entérite..	-	-	1	-	1	2	1	-	-
214	42	VERSAILLES (Seine-et-Oise).	49,020	MORTALITÉ GÉNÉRALE.	55	53	62	53	71	78	66	57	51
				Fièvre typhoïde...	3	1	2	-	1	2	3	1	2
				Variole.....	-	-	-	-	-	-	-	-	-
				Scarlatine.....	-	-	-	1	1	1	1	-	1
				Coqueluche.....	-	-	1	-	-	2	-	2	-
				Diphthérie.....	-	-	1	1	-	-	2	2	1
				Diarrhée-entérite..	-	-	-	-	1	-	-	-	-
215	95	VIENNE (Isère).	25,405	MORTALITÉ GÉNÉRALE.	31	37	28	23	36	37	25	21	24
				Fièvre typhoïde...	-	-	-	-	-	-	-	-	1
				Rougeole.....	3	2	4	4	3	6	2	1	1
				Scarlatine.....	-	-	-	1	-	-	-	-	-
				Coqueluche.....	-	-	-	-	-	-	-	-	1
				Diphthérie.....	-	-	1	-	-	1	1	-	-
				Diarrhée-entérite..	1	1	-	-	-	-	1	-	-
216	105	VILLEFRANCHE (Rhône).	13,074	MORTALITÉ GÉNÉRALE.	29	28	24	26	23	23	27	25	26
				Fièvre typhoïde...	-	-	-	-	-	-	-	-	-
				Rougeole.....	-	-	-	-	-	-	2	2	6
				Diphthérie.....	-	1	-	-	1	-	-	-	1
				Diarrhée-entérite..	-	1	-	-	-	-	-	-	-

PAR PÉRIODES BI-MENSUELLES DANS CHAQUE VILLE. (SUITE.)

JUN.	JUILLET.		AOÛT.		SEPTEMBRE.		OCTOBRE.		NOVEMBRE.		DÉCEMBRE.		TOTAUX.	CAUSES DE DÉCÈS.
	16-30.	1-15.	16-31.	1-15.	16-31.	1-15.	16-30.	1-15.	16-31.	1-15.	16-30.	1-15.		
26	21	36	23	27	30	24	29	19	26	33	55	28	673	MORTALITÉ GÉNÉRALE.
-	-	-	-	2	-	-	1	2	-	3	13	2	23	Fièvre typhoïde.
-	-	-	-	-	-	-	-	-	-	-	-	-	2	Rougeole.
-	-	-	-	-	-	-	-	-	-	-	-	-	1	Scarlatine.
-	-	-	-	-	-	-	-	-	-	-	-	-	2	Coqueluche.
-	-	-	1	-	-	-	-	-	-	-	-	2	8	Diphthérie.
-	-	-	-	-	3	5	4	3	-	-	-	-	17	Diarrhée-entérite.
22	20	16	21	26	31	21	22	40	34	16	35	31	648	MORTALITÉ GÉNÉRALE.
-	-	-	-	1	1	-	-	-	-	-	-	-	2	Fièvre typhoïde.
19	19	19	14	12	17	19	19	9	21	18	20	20	483	MORTALITÉ GÉNÉRALE.
1	1	1	1	1	2	1	2	1	1	3	1	2	25	Fièvre typhoïde.
-	-	1	-	-	-	-	-	-	1	-	-	-	7	Diphthérie.
13	18	16	18	20	23	14	22	13	13	12	12	16	379	MORTALITÉ GÉNÉRALE.
-	1	1	-	-	-	-	1	2	2	2	-	1	16	Fièvre typhoïde.
-	-	-	-	-	-	-	-	-	-	-	-	2	6	Rougeole.
-	1	-	-	-	-	-	-	-	1	-	2	1	6	Diphthérie.
-	2	3	2	3	8	3	4	1	1	3	-	-	38	Diarrhée-entérite.
38	47	46	51	56	60	59	60	56	47	42	49	54	1,312	MORTALITÉ GÉNÉRALE.
-	1	-	1	1	1	-	2	-	2	2	2	4	33	Fièvre typhoïde.
-	-	-	-	1	-	-	-	-	-	-	-	-	1	Variole.
1	-	-	1	1	1	-	-	-	-	-	-	1	11	Scarlatine.
-	1	-	1	-	-	-	-	-	-	-	-	-	10	Coqueluche.
-	2	1	-	1	1	-	-	1	1	2	1	1	19	Diphthérie.
-	-	2	5	8	11	5	4	1	1	-	1	-	39	Diarrhée-entérite.
24	15	29	21	24	18	28	21	25	19	29	24	17	595	MORTALITÉ GÉNÉRALE.
-	-	1	-	-	-	1	-	2	2	5	-	-	12	Fièvre typhoïde.
-	1	-	-	-	-	-	-	-	-	-	-	-	28	Rougeole.
1	-	1	-	-	-	-	-	-	-	-	-	-	3	Scarlatine.
-	-	-	-	-	-	-	-	-	-	-	-	-	1	Coqueluche.
-	-	1	1	-	-	-	-	-	4	7	1	-	17	Diphthérie.
-	2	5	5	4	3	5	1	2	-	2	-	-	32	Diarrhée-entérite.
17	14	24	14	10	10	17	23	19	18	16	26	13	492	MORTALITÉ GÉNÉRALE.
-	-	-	-	-	1	1	-	1	-	-	1	-	4	Fièvre typhoïde.
-	-	-	-	-	-	-	-	-	-	-	-	-	11	Rougeole.
-	-	1	-	-	-	-	-	-	-	-	1	-	8	Diphthérie.
-	3	3	2	2	3	3	3	1	-	-	-	1	22	Diarrhée-entérite.

TABLEAU I. — RÉPARTITION DES DÉCÈS PAR NATURE DE MALADIE

N ^o D'ORDRE	VILLES et DÉPARTEMENTS.	POPULATION DE FAIT (1886).	CAUSES DE DÉCÈS.	JANVIER.		FÉVRIER.		MARS.		AVRIL.		MAI.
				1-15.	16-31.	1-15.	16-28.	1-15.	16-31.	1-15.	16-30.	1-15.
217	173 VILLENEUVE-S/L. (Lot-et-Garonne).	14,721	MORTALITÉ GÉNÉRALE. Fièvre typhoïde... Diphthérie.....	22	24	18	22	12	22	16	10	15
218	104 VILLEURBANNE (Rhône).	14,177	MORTALITÉ GÉNÉRALE. Fièvre typhoïde... Rougeole..... Scarlatine..... Coqueluche..... Diphthérie..... Diarrhée-entérite..	18	13	11	14	12	18	14	15	12
219	60 VINCENNES (Seine).	21,680	MORTALITÉ GÉNÉRALE. Fièvre typhoïde... Variole..... Rougeole..... Coqueluche..... Diphthérie..... Diarrhée-entérite..	25	22	19	12	28	33	29	19	16
220	136 VITRÉ ⁽¹⁾ (Ille-et-Vilaine).	10,447	MORTALITÉ GÉNÉRALE. Fièvre typhoïde... Variole..... Coqueluche..... Diphthérie..... Diarrhée-entérite..	15	23	20	13	25	16	13	21	14
221	94 VOIRON (Isère).	11,969	MORTALITÉ GÉNÉRALE. Fièvre typhoïde... Diphthérie..... Diarrhée-entérite..	18	14	10	7	13	4	11	11	14
222	6 WATTRELOS (Nord).	17,163	MORTALITÉ GÉNÉRALE. Fièvre typhoïde... Coqueluche..... Diphthérie..... Diarrhée-entérite..	23	13	14	17	22	24	13	27	20

(1) La ville de Vitré n'a fourni de renseignements sur les décès par maladies épidémiques que pour les mois de

PAR PÉRIODES BI-MENSUELLES DANS CHAQUE VILLE. (SUITE.)

IN.	JUILLET.		AOÛT.		SEPTEMBRE.		OCTOBRE.		NOVEMBRE.		DÉCEMBRE.		TOTAUX.	CAUSES DE DÉCÈS.
	16-30.	1-15.	16-31.	1-15.	16-31.	1-15.	16-30.	1-15.	16-31.	1-15.	16-30.	1-15.		
17	18	17	22	17	10	8	13	21	9	19	17	14	391	MORTALITÉ GÉNÉRALE.
-	5	2	5	1	-	2	1	3	-	-	1	-	22	Fièvre typhoïde.
-	-	-	-	-	-	-	-	-	-	-	-	-	2	Diphthérie.
13	13	20	16	12	9	16	18	7	4	14	8	12	317	MORTALITÉ GÉNÉRALE.
-	-	-	-	-	1	-	-	-	-	-	-	-	1	Fièvre typhoïde.
1	1	-	-	-	-	-	-	-	-	-	-	-	11	Rougeole.
-	-	-	-	-	1	-	-	-	-	-	-	-	1	Scarlatine.
-	-	-	-	-	-	1	-	-	-	-	-	-	1	Coqueluche.
-	-	-	-	-	-	-	-	-	-	1	-	-	4	Diphthérie.
-	-	2	3	1	3	1	1	-	-	-	-	-	13	Diarrhée-entérite.
18	11	24	16	22	21	22	22	7	16	11	18	18	468	MORTALITÉ GÉNÉRALE.
-	-	1	-	-	-	-	1	-	-	-	-	-	4	Fièvre typhoïde.
-	-	-	-	-	-	1	-	-	1	-	-	-	2	Variole.
-	-	-	-	-	-	-	-	-	-	-	-	-	8	Rougeole.
1	-	-	1	-	-	-	-	-	-	-	-	-	3	Coqueluche.
-	-	-	1	-	-	-	-	1	-	-	-	-	3	Diphthérie.
1	1	1	1	2	7	3	2	-	1	-	-	-	22	Diarrhée-entérite.
14	12	4	9	13	16	15	14	16	9	8	8	11	337	MORTALITÉ GÉNÉRALE.
"	"	"	"	"	"	"	"	"	"	"	"	"	(2)	Fièvre typhoïde.
"	"	"	"	"	"	"	"	"	"	"	"	"	(9)	Variole.
"	"	"	"	"	"	"	"	"	"	"	"	"	(1)	Coqueluche.
"	"	"	"	"	"	"	"	"	"	"	"	"	(3)	Diphthérie.
"	"	"	"	"	"	"	"	"	"	"	"	"	(1)	Diarrhée-entérite.
12	13	3	15	13	18	8	6	18	10	9	15	18	280	MORTALITÉ GÉNÉRALE.
-	-	-	-	-	-	-	-	-	1	1	-	-	2	Fièvre typhoïde.
-	-	-	-	-	-	-	-	1	1	-	1	2	5	Diphthérie.
-	-	-	-	-	-	-	-	1	-	-	-	-	1	Diarrhée-entérite.
20	17	25	24	16	17	16	15	26	21	12	11	22	454	MORTALITÉ GÉNÉRALE.
-	1	-	-	-	-	-	-	-	-	-	-	-	2	Fièvre typhoïde.
4	2	2	2	1	1	6	-	-	2	-	-	-	23	Coqueluche.
-	-	-	-	-	-	-	-	-	-	-	-	1	5	Diphthérie.
-	-	-	-	-	3	-	1	1	-	-	-	-	5	Diarrhée-entérite.

er et février.

(Les chiffres sont en francs)

CATEGORIE	TOTAL	PERIODE											
		1900	1901	1902	1903	1904	1905	1906	1907	1908	1909	1910	1911
Charges fixes	100	100	100	100	100	100	100	100	100	100	100	100	100
Charges variables	200	200	200	200	200	200	200	200	200	200	200	200	200
Total	300	300	300	300	300	300	300	300	300	300	300	300	300
Charges fixes	100	100	100	100	100	100	100	100	100	100	100	100	100
Charges variables	200	200	200	200	200	200	200	200	200	200	200	200	200
Total	300	300	300	300	300	300	300	300	300	300	300	300	300
Charges fixes	100	100	100	100	100	100	100	100	100	100	100	100	100
Charges variables	200	200	200	200	200	200	200	200	200	200	200	200	200
Total	300	300	300	300	300	300	300	300	300	300	300	300	300

Les chiffres sont en francs

RELEVÉ STATISTIQUE
DU NOMBRE
DES
DÉCÈS OCCASIONNÉS PAR LES MALADIES ÉPIDÉMIQUES
DANS LES VILLES DE FRANCE
EN COMPARAISON AVEC LES CHIFFRES DE LA POPULATION
ET CEUX DE LA MORTALITÉ GÉNÉRALE,
PENDANT L'ANNÉE 1886.

TABLEAU II.

VILLES DE 10,000 HABITANTS ET AU-DESSUS.

RÉPARTITION

DU NOMBRE TOTAL DES DÉCÈS DE L'ANNÉE PAR NATURE DE MALADIES,
POUR CHAQUE VILLE,
SUIVANT LES DIVERSES RÉGIONS DE LA FRANCE,
(Récapitulation par régions.)

TABLEAU II. — RÉPARTITION DES DÉCÈS PAR VILLES

NUMÉROS D'ORDRE.	DÉPARTEMENTS.	VILLES.	POPULATION DE FAIT (1886).	MORTALITÉ générale.	FIÈVRE TYPHOÏDE.	VARIÈLE.	ROUGEOLE.	SCARLATINE.	COQUELUCHE.	DIPHTÉRIE.	DIARRHÉES INTÉRIÈRES.	
1° RÉGION DU NORD.												
1	NORD.....	Dunkerque.....	39,194	1,040	12	-	2	11	22	25	51	
2		Hazebrouck.....	10,773	274	3	-	5	-	11	2	5	
3		Bailleul.....	13,335	469	3	-	5	6	3	1	1	
4		Armentières.....	27,847	900	42	-	-	1	31	6	70	
5		Halluin.....	14,596	413	6	-	-	-	3	12	21	
6		Wattrelos.....	17,163	454	2	-	-	-	23	5	5	
7		Tourcoing.....	57,621	1,402	13	1	2	3	29	5	31	
8		Roubaix.....	100,456	2,417	27	2	2	23	56	46	88	
9		Lille.....	186,171	5,146	39	83	58	14	71	43	586	
10		Saint-Amand.....	11,915	229	3	-	-	-	-	2	4	
11		Douai.....	29,577	643	13	-	13	2	7	7	7	
12		Valenciennes.....	27,337	648	2	-	-	-	-	-	-	
13		Anzin.....	10,402	229	-	-	-	-	5	9	1	
14		Denain.....	17,807	378	8	-	1	-	1	8	4	
15		Maubeuge.....	17,580	315	6	-	-	-	2	7	8	
16		Fourmies.....	14,651	323	1	-	-	2	1	5	10	
17		Cambrai.....	23,617	427	5	-	-	1	-	7	5	
18	PAS-DE-CALAIS.	Calais.....	58,710	1,594	10	28	91	2	13	35	38	
19		Boulogne-s/Mer...	45,074	1,148	1	-	47	-	-	23	43	
20		Saint-Omer.....	21,149	593	-	-	39	-	22	15	56	
21		Béthune.....	10,780	237	6	-	-	-	3	12	4	
22		Lens.....	11,646	286	14	6	1	1	-	12	25	
23	Arras.....	26,490	607	12	6	-	5	4	6	9		
24	SOMME.....	Abbeville.....	19,661	526	3	2	7	1	8	19	23	
25		Amiens.....	79,307	2,164	27	-	47	-	18	75	332	
26	AISNE.....	Saint-Quentin....	46,746	1,217	10	-	3	16	94	9	211	
27		Laon.....	13,698	471	"	"	"	"	"	"	"	
28		Soissons.....	11,850	321	6	-	1	1	-	2	1	
29	OISE.....	Compiègne.....	14,313	340	18	-	-	-	-	1	8	
30		Beauvais.....	18,301	464	10	18	1	-	1	-	7	
31	SEINE - INFÉ - RIÈRE.....	Dieppe.....	21,255	850	11	-	17	1	-	38	119	
32		Fécamp.....	13,122	376	1	-	1	-	5	12	7	
33		Bolbec.....	11,971	376	2	18	-	1	-	3	19	
34		Le Havre.....	111,277	3,318	82	7	15	3	28	89	396	
35		Caudebec.....	10,852	285	10	-	-	-	-	3	24	
36		Elbeuf.....	21,645	696	2	-	-	-	-	2	7	20
37		Rouen.....	106,496	3,887	50	58	12	3	4	67	560	
38	Sotteville.....	15,193	537	16	3	15	-	3	7	13		

ET PAR MALADIES, SUIVANT LA RÉGION.

NUMÉROS D'ORDRE.	DÉPARTEMENTS.	VILLES.	POPULATION DE FAIT (1886).	MORTALITÉ générale.	FIÈVRE TYPHOÏDE.	VARIOLE.	ROUGEOLE.	SCARLATINE.	COQUELUCHE.	DIPHTÉRIE.	DIARRHÉE ENTÉRIQUE.
1° RÉGION DU NORD. (SUITE.)											
39	EURE.	Louviers.	10,582	276	-	3	-	-	-	-	-
40		Évreux.	17,146	390	11	1	-	-	-	2	10
41	EURE-ET-LOIR.	Chartres.	21,874	602	"	"	"	"	"	"	"
42	SEINE-ET-OISE.	Versailles.	49,020	1,312	33	1	-	11	10	19	39
43		Saint-Germain.	16,312	521	9	5	-	4	2	6	45
44		Argenteuil.	12,662	376	15	-	1	4	6	13	12
45	SEINE.	Paris.	2,260,945	55,396	946	199	1,200	403	555	1,511	4,585
46		Saint-Denis.	46,829	1,873	15	17	14	17	15	17	23
47		Saint-Ouen.	20,812	510	4	1	7	2	6	15	12
48		Clichy.	26,002	682	5	1	22	6	19	20	8
49		Levallois-Perret.	34,384	858	18	-	9	2	4	29	29
50		Asnières.	14,953	352	2	-	-	2	-	8	1
51		Courbevoie.	15,538	326	4	-	5	-	1	5	11
52		Puteaux.	15,628	391	4	-	1	5	-	-	16
53		Neuilly.	26,030	540	9	-	3	2	10	5	8
54		Boulogne-s/Seine.	29,406	762	13	1	25	4	2	4	8
55		Issy.	11,862	391	4	3	4	3	1	7	10
56		Gentilly.	13,913	761	3	1	1	1	7	2	13
57		Ivry.	20,756	842	9	2	9	3	8	8	59
58		Charenton.	13,070	288	7	1	2	2	2	-	1
59		Saint-Maur.	16,050	374	4	-	2	-	3	4	5
60	Vincennes.	21,680	468	4	2	8	-	3	3	22	
61	Montreuil.	21,127	579	7	-	3	2	7	20	8	
62	Pantin.	19,197	473	5	6	4	-	6	18	21	
63	Aubervilliers.	21,862	566	17	-	1	4	3	17	12	
64	SEINE-ET-MARNE.	Mesux.	12,455	396	6	-	12	3	2	1	9
65		Melun.	12,457	268	3	-	-	1	3	3	6
66		Fontainebleau.	14,495	288	5	-	-	-	-	7	13
2° RÉGION DU NORD-EST.											
67	AUBE.	Troyes.	46,272	1,603	78	-	19	-	17	8	92
68	MARNE.	Châlons-s/Marne.	23,717	625	7	5	16	-	-	3	10
69		Épernay.	17,810	385	13	1	5	-	-	11	18
70		Reims.	97,963	2,949	63	114	81	15	39	56	642
71	ARDENNES.	Charleville.	16,690	373	3	1	18	-	1	12	1
72		Sedan.	19,315	412	3	-	-	1	1	20	25

TABLEAU II. — RÉPARTITION DES DÉCÈS PAR VILLES

NUMÉROS D'ORDRE.	DÉPARTEMENTS.	VILLES.	POPULATION DE FAIT (1886).	MORTALITÉ générale.	FÈVRE TYPHOÏDE.	VARIÈLE.	ROUGEOLE.	SCARLATINE.	COQUELUCHE.	DIPHTÉRIE.	DIARRHÉE-ENTÉRIE.
2° RÉGION DU NORD-EST. (SUITE.)											
73	MEUSE.....	Verdun.....	17,501	379	16	-	6	-	-	6	38
74		Bar-le-Duc.....	18,438	396	6	-	-	-	-	8	-
75	MEURTHE - ET MOSELLE....	Pont-à-Mousson..	11,699	304	4	-	12	-	-	-	7
76		Nancy.....	79,091	1,874	55	-	15	4	5	15	265
77		Toul.....	10,481	228	2	-	2	-	1	-	12
78		Lunéville.....	19,908	472	11	-	4	1	8	5	73
79	VOSGES.....	Saint-Dié.....	17,024	378	8	-	-	1	-	4	11
80		Épinal.....	17,111	401	3	-	-	2	7	4	16
81	HAUT-RHIN...	Belfort.....	22,181	486	10	16	3	1	2	2	1
82	HAUTE-MARNE.	Saint-Dizier.....	12,679	457	-	13	-	-	-	-	-
83		Chaumont.....	12,481	240	3	2	1	-	1	6	21
84		Langres.....	11,111	278	4	-	-	-	-	-	3
3° RÉGION DE L'EST.											
85	CÔTE-D'OR...	Dijon.....	61,941	1,571	38	12	5	15	5	17	41
86		Beaune.....	11,888	321	-	-	8	-	-	14	10
87	DOUBS.....	Besançon.....	56,303	1,594	111	22	2	1	3	15	150
88	JURA.....	Dôle.....	13,420	411	5	-	5	1	-	1	46
89		Lons-le-Saunier..	12,431	362	1	-	13	2	1	-	-
90	AIN.....	Bourg.....	17,871	666	7	-	2	-	-	1	23
91	HAUTE-SAVOIE.	Annecy.....	11,719	254	4	-	2	-	4	-	6
92	SAVOIE.....	Chambéry.....	20,880	555	9	-	17	3	6	3	9
93	ISÈRE.....	Grenoble.....	51,017	1,318	14	-	20	5	4	88	65
94		Voiron.....	11,969	280	2	-	-	-	-	5	1
95		Vienne.....	25,465	595	12	-	28	3	1	17	32
96	LOIRE.....	Firminy.....	13,514	299	2	1	1	-	13	2	13
97		Saint-Chamond..	14,341	337	3	-	1	-	1	17	26
98		Saint-Étienne....	117,875	2,689	32	-	89	8	11	76	185
99		Rive-de-Gier.....	14,129	369	2	-	-	-	18	7	5
100		Roanne.....	29,696	717	8	2	8	6	8	14	40

ET PAR MALADIES, SUIVANT LA RÉGION. (SUITE.)

NUMÉROS D'ORDRE.	DÉPARTEMENTS.	VILLES.	POPULATION DE FAIT (1886).	MORTALITÉ générale.	FIÈVRE TYPHOÏDE.	VARIOLE.	ROUGEOLE.	SCARLATINE.	COQUELUCHE.	DIPHTÉRIE.	DIARRHÉE-ENTÉRIE.
3 ^e RÉGION DE L'EST. (SUITE.)											
101	RHÔNE.....	Tarare.....	12,331	304	6	—	—	2	—	3	7
102		Givors.....	10,909	261	5	—	3	3	1	1	3
103		Lyon.....	400,410	9,446	145	9	145	45	60	135	278
104		Villeurbanne.....	14,177	317	1	—	11	1	1	4	13
105		Villefranche.....	13,074	492	4	—	11	—	—	8	22
106	SAÔNE-ET-LOIRE.	Mâcon.....	19,687	511	16	—	3	1	5	6	4
107		Chalon-s/Saône...	22,829	551	3	—	—	2	—	3	12
108		Montceau-l.-Mines.	15,180	310	11	5	—	1	1	5	3
109		Autun.....	14,559	344	6	—	—	2	—	1	16
110		Le Creusot.....	26,803	698	7	91	61	3	3	31	3
4 ^e RÉGION DU CENTRE.											
111	PUY-DE-DÔME..	Thiers.....	16,400	423	—	3	1	—	1	7	14
112		Clermont-Ferrand.	46,426	1,181	68	2	—	—	—	—	5
113		Riom.....	10,030	275	2	1	—	6	—	2	4
114	ALLIER.....	Commentry.....	12,338	190	4	—	—	—	—	17	—
115		Montluçon.....	26,960	553	6	37	2	—	1	43	7
116		Moulins ⁽¹⁾	21,721	613	(6)	—	(1)	(13)	(7)	(19)	(33)
117	INDRE.....	Châteauroux....	22,038	408	8	1	—	—	11	5	18
118		Issoudun.....	14,820	327	12	—	2	—	2	2	3
119	CHER.....	Bourges.....	42,724	818	14	2	1	31	—	11	9
120	NIÈVRE.....	Nevers.....	24,817	638	22	3	1	2	4	4	7
121	YONNE.....	Auxerre.....	17,278	"	"	"	"	"	"	"	"
122		Sens.....	13,754	"	"	"	"	"	"	"	"
123	LOIRET.....	Montargis.....	10,084	278	1	—	—	—	—	5	5
124		Orléans.....	60,448	1,519	23	—	3	7	1	17	25
125	LOIR-ET-CHER.	Blois.....	21,761	562	9	—	—	1	—	12	11

(1) Les chiffres relatifs aux décès par maladies épidémiques, mis entre parenthèses, ne s'appliquent qu'aux huit derniers mois de l'année.

TABLEAU II. — RÉPARTITION DES DÉCÈS PAR VILLES

NUMÉROS D'ORDRE.	DÉPARTEMENTS.	VILLES.	POPULATION DE FAIT (1886).	MORTALITÉ générale.	FIÈVRE TYPHOÏDE.	VARIÈLE.	ROUGEÏLE.	SCARLATINE.	COQUELUCHE.	DIPHTÉRIE.	DIARRHÉE-ENTÉRIQUE.	CHOLÉRA ASIATIQUE.
5° RÉGION DU NORD-OUEST.												
126	SARTHE.....	Le Mans.....	57,378	1,713	44	-	9	-	1	24	37	-
127	ORNE.....	Alençon.....	17,550	530	15	1	-	-	-	10	1	-
128		Flers.....	13,812	367	2	4	-	-	-	3	1	-
129	CALVADOS....	Lisieux.....	16,054	606	8	-	29	1	-	14	8	-
130		Caen.....	44,178	1,387	"	"	"	"	"	"	"	-
131	MANCHÉ.....	Saint-Lô.....	10,591	324	22	-	-	-	-	17	4	-
132		Cherbourg.....	36,891	1,073	"	"	"	"	"	"	"	-
133		Granville.....	10,236	278	6	-	-	1	1	10	2	-
134	MAYENNE....	Mayenne.....	10,845	372	"	"	"	"	"	"	"	-
135		Laval.....	30,906	942	20	30	16	2	-	12	6	-
136	ILLE - ET - VILAINE.....	Vitré.....	10,447	337	"	"	"	"	"	"	"	-
137		Rennes.....	65,815	2,306	33	49	3	2	9	66	135	-
138		Fougères.....	14,835	473	-	-	-	-	-	21	-	-
139		Saint-Malo.....	10,614	315	5	-	-	-	2	3	4	-
140		Saint-Servan.....	12,821	329	4	-	-	2	2	6	6	-
141	CÔTES-DU-NORD	Dinan.....	10,105	363	6	-	-	-	-	6	4	-
142		Saint-Brieuc.....	19,112	662	25	10	-	-	1	15	3	-
143	FINISTÈRE....	Morlaix.....	14,671	640	3	-	-	-	-	23	-	-
144		Brest.....	70,985	2,305	45	2	1	5	7	32	33	18
145		Lambézellec.....	15,664	"	"	"	"	"	"	"	"	7
146		Quimper.....	14,606	579	"	"	"	"	"	"	"	5
147	MORBIHAN....	Plœmeur.....	11,845	328	13	-	1	4	1	48	25	-
148		Lorient.....	39,600	1,190	48	-	81	-	10	73	-	-
149		Vannes.....	20,036	483	25	-	-	-	-	7	-	-
6° RÉGION DE L'OUEST.												
150	LOIRE - INFÉRIEURE.....	Saint-Nazaire.....	24,330	631	2	-	-	-	8	22	26	-
151		Nantes.....	123,244	2,961	39	1	6	2	15	96	35	-
152		Chantenay.....	12,641	348	"	"	"	"	"	"	"	-
153	MAINE - ET - LOIRE.....	Cholet.....	16,804	392	1	-	-	-	-	15	15	-
154		Angers.....	72,034	2,158	10	-	5	-	-	42	74	-
155		Saumur.....	14,187	422	2	4	-	-	-	-	-	-
156	INDRE - ET - LOIRE.....	Tours.....	59,211	1,383	53	44	8	1	3	8	10	-

ET PAR MALADIES, SUIVANT LA RÉGION. (SUITE.)

NUMÉROS D'ORDRE.	DÉPARTEMENTS.	VILLES.	POPULATION DE FAIT (1886).	MORTALITÉ générale.	FIÈVRE TYPHOÏDE.	VARIÈLE.	BOUGEOLE.	SCARLATINE.	COQUELUCHE.	DIPHTÉRIE.	DIARRHÉES-ENTÉRIÈTES.
6 ^e RÉGION DE L'OUEST. (SUITE.)											
157	VIENNE.....	Châtelleraut.....	17,355	375	8	—	1	2	1	—	2
158		Poitiers.....	32,124	875	2	13	—	—	—	8	19
159	DEUX-SÈVRES..	Niort.....	22,509	610	31	—	1	1	1	4	7
160	VENDÉE.....	Fontenay-le-C ^{te} ...	10,035	215	2	—	—	4	—	9	4
161		La Roche-s/Yon...	11,598	324	23	—	—	—	3	3	4
162		Les Sables-d'O ^l ...	10,734	308	"	"	"	"	"	"	"
163	CHARENTE-Inf ^e .	La Rochelle.....	24,108	581	1	—	—	—	—	—	—
164		Rochefort.....	31,169	838	21	4	—	1	1	23	19
165		Saintes.....	17,296	299	5	—	—	1	8	3	23
166	CHARENTE....	Cognac.....	15,018	274	3	—	—	1	3	2	8
167		Angoulême.....	34,367	774	36	—	17	—	—	3	3
168	HAUTE-VIENNE.	Limoges.....	68,497	1,704	24	1	30	1	1	28	4
7 ^e RÉGION DU SUD-OUEST.											
169	DORDOGNE....	Périgueux.....	28,131	719	13	13	1	1	1	10	12
170		Bergerac.....	13,929	348	—	—	7	1	1	—	4
171	GIRONDE.....	Libourne.....	16,414	328	4	—	—	—	—	3	3
172		Bordeaux.....	238,899	5,834	129	37	5	13	43	61	239
173	LOT-ET-GAR ^{ne} .	Villeneuve-s/Lot..	14,721	391	22	—	—	—	—	2	—
174		Agen.....	22,121	614	25	—	—	—	—	1	44
175	TARN-ET-GAR ^{ne} .	Montauban.....	29,445	828	26	1	2	—	2	1	21
176	H ^{te} -GARONNE..	Toulouse.....	147,599	3,863	157	5	43	1	6	44	141
177	GERS.....	Auch.....	15,188	374	3	—	—	—	—	1	—
178	LANDES.....	Mont-de-Marsan...	11,712	242	—	—	—	1	1	12	—
179		Dax.....	10,648	230	8	—	—	—	—	2	3
180	B ^{asses} -PYRÉNÉES.	Bayonne.....	26,563	521	7	—	—	—	1	4	23
181		Pau.....	30,700	674	16	1	1	1	—	14	23
182	H ^{aut} -PYRÉNÉES.	Tarbes.....	24,453	461	6	—	—	—	1	1	1
183	ARIÈGE.....	Pamiers.....	11,826	256	10	—	—	—	—	—	3

TABLEAU II. — RÉPARTITION DES DÉCÈS PAR VILLES

NUMÉROS D'ORDRE.	DÉPARTEMENTS.	VILLES.	POPULATION DE FAIT (1886).	MORTALITÉ générale.	FIÈVRE TYPHOÏDE.	VARIOLE.	ROUGEOLE.	SCARLATINE.	COQUELUCHE.	DIPHTÉRIE.	DIARRHÉE-ENTÉRITE.
8° RÉGION DU SUD.											
184	PYRÉNÉES-O ^C .	Perpignan.....	33,928	942	33	-	4	-	1	22	28
185	AUDE.....	Carcassonne.....	28,487	735	25	-	17	-	4	15	-
186		Castelnaudary....	10,041	243	"	"	"	"	"	"	"
187		Narbonne.....	28,378	642	"	"	"	"	"	"	"
188	HÉRAULT.....	Béziers.....	42,785	2,055	33	4	23	1	24	23	7
189		Cette.....	35,297	954	41	-	24	2	12	52	5
190		Montpellier.....	57,231	2,722	48	2	2	-	2	27	126
191	TARN.....	Mazamet.....	14,666	312	8	-	19	-	5	2	2
192		Castres.....	27,272	614	65	5	33	5	27	32	59
193		Albi.....	21,164	496	23	-	-	-	21	2	9
194	AVEYRON.....	Millau.....	15,851	437	22	-	40	-	-	15	20
195		Rodez.....	15,429	402	29	-	13	-	-	7	13
196	LOT.....	Cahors.....	15,591	379	25	10	1	-	-	1	8
197	CANTAL.....	Aurillac.....	14,613	374	5	-	-	-	1	2	7
198	CORRÈZE.....	Brive.....	13,450	397	36	-	1	2	2	6	12
199		Tulle.....	16,199	341	8	-	-	-	-	2	4
200	HAUTE-LOIRE..	Le Puy.....	18,783	591	2	1	-	1	2	16	1
9° RÉGION DU SUD-EST.											
201	ARDÈCHE.....	Annonay.....	16,859	548	14	-	6	2	8	8	41
202	DRÔME.....	Romans.....	14,515	443	12	-	-	2	-	9	20
203		Valence.....	24,661	673	23	-	2	1	2	8	17
204		Montélimar.....	14,014	338	2	1	-	1	1	2	10
205	VAUCLUSE....	Orange.....	10,295	211	6	1	-	-	-	-	3
206		Avignon.....	40,548	1,139	25	14	1	-	13	2	27
207	GARD.....	Bessèges.....	10,625	334	6	-	7	-	2	7	30
208		La Grand'Combe..	11,309	360	1	-	-	-	1	2	-
209		Alais.....	21,661	618	11	-	-	-	-	3	3
210		Nîmes.....	69,341	1,782	53	5	1	6	3	15	142

ET PAR MALADIES, SUIVANT LA RÉGION. (SUITE.)

NUMÉROS D'ORDRE.	DÉPARTEMENTS.	VILLES.	POPULATION DE FAIT (1886).	MORTALITÉ générale.	FIÈVRE TYPHOÏDE.	VARIOLE.	ROUGEOLE.	SCARLATINE.	COQUELUCHE.	DIPHTÉRIE.	DIARRHÉE-ENTÉRIE.
9° RÉGION DU SUD-EST. (SUITE.)											
211	BOUCHES - DU - RHÔNE.....	Arles.....	23,135	703	25	1	13	-	2	25	23
212		Aix.....	29,057	851	13	21	7	-	11	7	7
213		Marseille.....	375,378	13,114	385	2,050	192	18	30	581	84
214	VAR.	La Seyne.....	13,166	332	9	2	9	-	1	-	14
215		Toulon.....	69,412	2,349	57	134	49	4	11	46	1
216		Hyères.....	13,195	295	-	-	2	-	-	-	2
217	ALPES - MARI - TIMES.....	Cannes.....	19,595	473	3	-	-	-	2	3	3
218		Grasse.....	12,135	285	6	1	1	-	-	-	18
219		Nice.....	78,482	2,214	35	38	4	4	-	94	33
220	HAUTES-ALPES.	Gap.....	11,542	307	18	2	-	-	3	17	5
221	CORSE.....	Bastia.....	20,328	611	31	5	-	2	1	45	2
222		Ajaccio.....	17,503	416	20	1	-	-	1	9	3

DATE	NAME	REGIMENT	COMPANY	GRADE	STATUS	REMARKS
1862
1863
1864
1865
1866
1867
1868
1869
1870
1871
1872
1873
1874
1875
1876
1877
1878
1879
1880
1881
1882
1883
1884
1885
1886
1887
1888
1889
1890
1891
1892
1893
1894
1895
1896
1897
1898
1899
1900

RELEVÉ STATISTIQUE
DU NOMBRE
DES
DÉCÈS OCCASIONNÉS PAR LES MALADIES ÉPIDÉMIQUES
DANS LES VILLES DE FRANCE
EN COMPARAISON AVEC LES CHIFFRES DE LA POPULATION
ET CEUX DE LA MORTALITÉ GÉNÉRALE,
PENDANT L'ANNÉE 1886.

TABLEAU III.

VILLES DE 25,000 HABITANTS ET AU-DESSUS ⁽¹⁾.

RÉPARTITION
PAR PÉRIODES BI-MENSUELLES,
DANS CHACUNE DES VILLES,
SUIVANT L'ORDRE DÉCROISSANT D'IMPORTANCE DE LEUR POPULATION,
DU NOMBRE DES DÉCÈS
CORRESPONDANT
D'UNE PART À LA MORTALITÉ GÉNÉRALE ⁽²⁾
ET D'AUTRE PART À CHAQUE NATURE DE MALADIE ÉPIDÉMIQUE.

(Tableaux comparatifs.)

(1) Voir page 128 la table alphabétique des villes de 25,000 habitants avec l'indication du rang qu'elles occupent sur le tableau III d'après l'ordre d'importance de leur population.

(2) Dans le premier relevé relatif à la MORTALITÉ GÉNÉRALE, les chiffres en *grosse italique* représentent les nombres *maxima* sur l'ensemble de l'année dans chaque ville; les chiffres en *petite italique* correspondent aux nombres *minima*.

TABLEAU III. — RÉPARTITION DES DÉCÈS PAR PÉR

NUMÉROS D'ORDRE.	NOMS DES VILLES par ordre DÉCROISSANT D'IMPORTANCE.	POPULATION DE FAIT (1886).	JANVIER.		FÉVRIER.		MARS.		AVRIL.		M.
			1-15.	16-31.	1-15.	16-28.	1-15.	16-31.	1-15.	16-30.	1-15.
1° MORB											
1	Paris	2,260,945	2,433	2,628	2,459	2,324	2,824	2,625	2,978	2,743	2,505
2	Lyon	400,410	439	505	437	387	461	541	436	447	377
3	Marseille	375,378	636	830	743	590	714	724	607	598	541
4	Bordeaux	238,899	313	313	271	263	287	288	201	243	166
5	Lille	186,171	232	256	226	220	268	263	200	226	217
6	Toulouse	147,599	181	210	186	177	178	183	163	165	140
7	Nantes	123,244	148	149	141	114	157	157	121	130	136
8	Saint-Étienne	117,875	126	107	112	88	132	145	108	90	119
9	Le Havre	111,277	142	125	133	101	155	152	144	153	131
10	Rouen	106,496	191	195	193	115	193	273	187	171	178
11	Roubaix	100,456	100	119	115	100	109	122	90	97	102
12	Reims	97,963	149	145	115	89	129	138	107	108	110
13	Amiens	79,307	85	97	73	79	90	114	106	90	91
14	Nancy	79,091	80	97	69	67	65	91	95	112	91
15	Nice	78,482	106	116	90	78	109	121	83	78	82
16	Angers	72,034	66	107	97	81	107	115	99	103	93
17	Brest	70,985	117	123	110	110	137	133	117	102	121
18	Toulon	69,412	92	81	116	80	109	143	113	113	107
19	Nîmes	63,341	77	80	73	66	92	92	91	81	78
20	Limoges	68,497	73	70	85	70	86	95	72	84	84
21	Rennes	65,815	105	133	108	108	134	138	111	107	111
22	Dijon	61,941	55	65	66	58	69	87	63	55	69
23	Orléans	60,448	75	63	85	62	62	92	63	62	54
24	Tours	59,211	60	52	69	42	92	101	80	70	64
25	Calais	58,710	54	68	62	48	68	68	55	71	76
26	Tourcoing	57,621	56	54	81	54	68	63	51	55	66
27	Le Mans	57,378	47	76	86	70	88	116	90	71	71
28	Montpellier	57,231	84	98	82	67	70	70	48	63	56
29	Besançon	56,303	75	84	68	71	92	103	61	60	53
30	Grenoble	51,017	59	79	80	53	68	67	45	65	57
31	Versailles	49,020	55	53	62	53	71	78	66	57	51
32	Saint-Denis	46,829	91	137	94	87	79	92	85	91	76
33	Saint-Quentin	46,746	55	49	44	53	52	65	59	57	42
34	Clermont-Ferrand	46,426	55	50	45	36	54	67	58	53	45
35	Troyes	46,272	64	75	50	48	67	83	67	83	72

BIEN SUELLES POUR CHAQUE CAUSE DE MALADIE.

JANVIER.	JUILLET.		AOÛT.		SEPTEMBRE.		OCTOBRE.		NOVEMBRE.		DÉCEMBRE.		TOTAUX.	VILLES.
	1-15.	16-31.	1-15.	16-31.	1-15.	16-31.	1-15.	16-31.	1-15.	16-31.	1-15.	16-31.		
1,097	2,036	2,263	2,026	2,222	2,072	1,903	1,938	2,128	2,004	2,151	2,166	2,434	55,396	Paris.
314	339	434	372	412	359	328	319	351	335	337	391	370	9,446	Lyon.
494	472	591	504	479	428	418	405	414	369	432	457	508	13,114	Marseille.
175	248	241	232	243	243	208	225	227	216	258	276	252	5,834	Bordeaux.
198	285	221	192	216	236	194	198	171	165	174	175	205	5,146	Lille.
139	162	191	162	157	139	144	128	153	132	141	181	175	3,863	Toulouse.
124	110	96	112	132	119	103	118	110	101	121	105	132	2,961	Nantes.
87	100	105	110	144	115	111	76	98	104	120	148	137	2,689	Saint-Étienne.
113	145	171	164	181	137	119	131	133	119	114	132	156	3,318	Le Havre.
117	155	163	155	165	131	160	143	148	130	139	132	157	3,887	Rouen.
97	94	134	92	99	108	105	80	102	74	79	94	114	2,417	Roubaix.
99	108	166	131	154	179	129	125	122	116	91	111	113	2,949	Reims.
72	97	87	95	100	95	93	101	87	72	100	91	95	2,164	Amiens.
66	74	100	81	75	69	62	64	69	70	61	75	85	1,874	Nancy.
89	92	99	77	121	77	81	81	74	72	88	107	131	2,214	Nice.
70	85	73	69	106	105	98	76	86	88	90	78	123	2,158	Angers.
78	74	83	69	73	77	84	69	77	72	78	88	104	2,305	Brest.
78	92	105	90	116	104	67	86	99	75	89	105	84	2,349	Toulon.
69	71	101	76	88	65	52	63	60	74	65	70	76	1,782	Nîmes.
52	61	59	56	52	56	63	69	72	85	58	77	81	1,704	Limoges.
89	80	85	75	91	60	79	65	88	83	92	84	103	2,306	Rennes.
54	52	85	77	66	76	54	66	58	59	62	84	67	1,571	Dijon.
56	54	52	54	61	74	48	56	55	56	56	80	79	1,519	Orléans.
39	54	39	36	49	55	54	40	51	58	47	61	61	1,383	Tours.
84	65	93	78	73	63	57	65	46	58	47	56	61	1,594	Calais.
49	48	78	63	57	76	59	55	56	41	41	39	56	1,402	Tourcoing.
61	56	46	53	64	53	61	69	82	59	71	94	86	1,713	Le Mans.
79	86	79	73	73	80	63	55	64	65	71	95	79	1,721	Montpellier.
52	57	60	55	79	66	53	53	53	47	65	59	68	1,594	Besançon.
45	42	70	57	65	43	51	42	50	47	45	49	46	1,318	Grenoble.
38	47	46	51	56	60	59	60	56	47	42	49	54	1,312	Versailles.
48	84	84	62	79	71	60	61	55	52	63	73	88	1,873	Saint-Denis.
42	36	70	59	70	60	48	41	51	38	43	47	39	1,217	Saint-Quentin.
34	48	38	51	41	56	55	53	52	49	43	64	65	1,181	Clermont-Ferrand.
48	59	58	60	81	68	80	75	56	67	69	86	66	1,603	Troyes.

TABLEAU III. — RÉPARTITION DES DÉCÈS PAR PÉR

NUMÉROS D'ORDRE.	NOMS DES VILLES par ordre DÉCROISSANT D'IMPORTANCE.	POPULATION DE FAIT (1886).	JANVIER.		FÉVRIER.		MARS.		AVRIL.		M.
			1-15.	16-31.	1-15.	16-28.	1-15.	16-31.	1-15.	16-30.	1-15.
1° MORT											
36	Boulogne-sur-Mer.	45,074	61	78	59	35	51	55	49	45	51
37	Caen	44,178	55	62	66	75	82	101	68	59	61
38	Béziers.....	42,785	53	49	50	46	55	67	40	38	48
39	Bourges.	42,724	35	44	49	26	51	43	39	37	31
40	Avignon	40,548	52	45	43	40	42	69	42	56	39
41	Lorient.....	39,600	40	69	58	49	67	64	58	39	75
42	Dunkerque.....	39,194	45	53	56	40	49	40	44	36	45
43	Cherbourg.....	36,891	64	55	43	35	59	67	63	48	37
44	Cette	35,297	44	36	51	34	36	50	43	38	53
45	Levallois-Perret.....	34,384	35	43	34	33	49	59	44	39	29
46	Angoulême	34,367	35	35	27	20	34	43	25	37	51
47	Perpignan.....	33,928	41	57	47	29	43	38	30	36	28
48	Poitiers	32,124	46	46	49	37	32	47	38	27	44
49	Rochefort.....	31,169	37	57	26	41	54	45	31	31	35
50	Laval	30,906	37	39	35	43	61	62	45	59	43
51	Pau	30,700	33	37	36	24	23	35	30	35	30
52	Roanne	29,696	23	38	35	18	33	44	36	35	31
53	Douai	29,577	26	30	27	27	26	42	29	25	44
54	Montauban.....	29,445	44	40	49	34	35	47	36	32	32
55	Boulogne-sur-Seine.	29,406	20	38	27	27	33	53	34	40	34
56	Aix (Bouches-du-Rhône)..	29,057	44	34	34	26	38	45	26	39	35
57	Carcassonne.....	28,487	53	30	31	24	40	33	29	27	25
58	Narbonne.....	28,378	27	30	30	31	33	22	28	29	21
59	Périgueux	28,131	37	31	20	30	35	50	33	31	36
60	Armentières.....	27,847	36	41	42	45	38	43	49	47	33
61	Valenciennes.....	27,337	14	27	31	30	38	38	24	41	26
62	Castres.....	27,272	28	25	19	33	32	31	27	33	21
63	Montluçon.....	26,960	25	25	19	13	27	30	27	20	24
64	Le Creusot.	26,803	42	41	42	26	45	43	30	35	36
65	Bayonne.....	26,563	15	26	26	22	31	27	23	27	21
66	Arras	26,490	24	26	30	22	41	42	33	16	26
67	Neuilly (Seine).....	26,030	17	22	16	18	26	27	22	19	22
68	Clichy	26,002	33	36	28	21	28	35	19	26	30
69	Vienne.....	25,405	31	37	28	23	36	37	25	21	24

MENSUELLES POUR CHAQUE CAUSE DE MALADIE. (SUITE.)

JUN.	JUILLET.		AOÛT.		SEPTEMBRE.		OCTOBRE.		NOVEMBRE.		DÉCEMBRE.		TOTAUX.	VILLES.
	1-15.	16-31.	1-15.	16-31.	1-15.	16-31.	1-15.	16-31.	1-15.	16-31.	1-15.	16-31.		
39	46	48	38	56	66	49	44	35	29	40	36	41	1,148	Boulogne-sur-Mer
42	47	49	49	62	51	47	46	35	38	59	52	72	1,387	Caen.
46	41	60	34	39	32	37	57	43	29	32	50	44	1,055	Béziers.
28	32	35	29	35	21	34	30	34	35	23	32	34	818	Bourges.
49	51	62	50	55	49	41	36	34	43	48	57	47	1,139	Avignon.
57	64	36	20	44	38	38	38	45	45	50	41	46	1,190	Lorient.
40	44	45	35	61	51	37	35	35	35	44	48	39	1,040	Dunkerque.
39	43	37	37	37	37	47	39	41	30	40	47	47	1,073	Cherbourg.
33	38	49	32	37	29	27	43	35	28	30	48	64	954	Cette.
41	32	37	29	34	24	28	27	27	33	33	38	41	858	Levallois-Perret.
22	25	30	32	20	40	40	35	25	42	35	34	26	774	Angoulême.
43	48	50	38	37	28	43	37	44	46	39	44	36	942	Perpignan.
36	29	20	33	45	44	38	32	46	28	32	30	32	875	Poitiers.
25	25	31	21	36	33	31	40	36	36	33	40	35	838	Rochefort.
45	23	38	32	20	30	31	36	31	40	25	39	42	942	Laval.
16	19	25	15	25	23	35	31	25	29	18	34	37	674	Pau.
23	21	40	37	36	38	31	36	15	24	20	40	30	717	Roanne.
26	24	38	18	20	29	33	15	25	20	14	29	23	643	Douai.
21	25	25	28	39	31	33	45	33	25	30	35	41	828	Montauban.
22	34	32	33	35	42	35	30	39	30	29	27	24	762	Boulogne-s ^r -Seine.
48	40	40	36	41	32	30	31	36	24	37	37	39	851	Aix (B.-du-Rhône).
34	33	32	27	32	29	22	20	20	27	21	38	63	735	Carcassonne.
19	30	34	22	31	29	25	26	27	31	15	28	25	642	Narbonne.
23	22	31	33	30	28	26	28	33	25	36	31	16	719	Périgueux.
32	28	38	40	58	43	33	33	34	34	29	29	23	900	Armentières.
22	20	16	21	26	31	21	22	40	34	16	35	31	648	Valenciennes.
22	13	30	21	27	24	23	26	28	21	24	29	30	614	Castres.
16	12	23	16	15	15	29	16	31	29	35	33	31	553	Montluçon.
23	24	27	30	32	27	19	23	19	17	12	15	28	698	Le Creusot.
18	29	23	23	21	24	20	16	22	12	21	25	17	521	Bayonne.
26	18	25	24	18	32	21	15	15	20	28	21	28	607	Arras.
25	28	16	20	15	32	23	20	24	23	26	14	23	540	Neuilly (Seine).
29	28	42	29	29	30	21	25	22	26	22	23	39	682	Clichy.
24	15	29	21	24	18	28	21	25	19	29	24	17	595	Vienne.

RALE. (SUITE.)

TABLEAU III. — RÉPARTITION DES DÉCÈS PAR PÉRIODE.

NUMÉROS D'ORDRE.	NOMS DES VILLES par ordre DÉCROISSANT D'IMPORTANCE.	POPULATION DE FAIT (1886).	JANVIER.		FÉVRIER.		MARS.		AVRIL.		MAI.
			1-15.	16-31.	1-15.	16-28.	1-15.	16-31.	1-15.	16-30.	1-15.
1	Paris.....	2,260,945	33	33	33	31	36	32	27	25	22
2	Lyon.....	409,410	6	6	1	4	5	6	1	1	1
3	Marseille.....	375,378	17	12	14	10	6	10	7	13	11
4	Bordeaux.....	238,899	4	5	4	5	4	7	9	7	1
5	Lille.....	186,171	—	2	1	4	2	1	2	2	1
6	Toulouse.....	147,599	14	16	12	13	7	16	13	6	2
7	Nantes.....	123,244	2	—	1	4	1	3	1	2	1
8	Saint-Étienne.....	117,875	1	—	1	1	1	1	—	1	1
9	Le Havre.....	111,277	1	1	4	2	2	3	2	3	4
10	Rouen.....	106,496	—	4	1	2	1	5	—	2	1
11	Roubaix.....	100,456	—	—	—	—	3	3	2	1	4
12	Reims.....	97,963	6	1	3	3	1	—	2	1	3
13	Amiens.....	79,307	2	1	—	—	1	—	—	2	1
14	Nancy.....	79,091	1	7	7	2	—	1	2	—	1
15	Nice.....	78,482	1	1	1	1	—	—	1	2	2
16	Angers.....	72,034	—	—	2	1	2	1	1	—	—
17	Brest.....	70,985	2	—	2	1	1	3	1	—	1
18	Toulon.....	69,412	5	3	2	2	1	2	—	1	6
19	Nîmes.....	69,341	6	7	1	1	2	1	1	3	2
20	Limoges.....	68,497	—	1	2	4	5	3	—	—	—
21	Rennes.....	65,815	1	2	3	1	2	4	2	4	3
22	Dijon.....	61,941	2	1	2	—	—	1	—	—	—
23	Orléans.....	60,844	—	2	—	—	1	—	—	—	—
24	Tours.....	59,211	3	1	3	—	4	3	5	9	4
25	Calais.....	58,710	2	1	—	1	2	—	—	—	—
26	Tourcoing.....	57,621	1	—	2	—	1	—	—	2	—
27	Le Mans.....	57,378	2	5	2	3	2	3	3	3	1
28	Montpellier.....	57,231	1	2	1	1	1	—	—	1	5
29	Besançon.....	56,303	3	5	3	1	6	—	—	2	2
30	Grenoble.....	51,017	2	—	2	—	—	1	—	—	—
31	Versailles.....	49,020	3	1	2	—	1	2	3	1	2
32	Saint-Denis.....	46,829	—	1	1	2	1	—	1	—	—
33	Saint-Quentin.....	46,746	—	1	1	1	1	—	1	—	—
34	Clermont-Ferrand.....	46,426	—	—	—	—	1	—	—	—	—
35	Troyes.....	46,272	1	4	1	1	1	2	—	1	—

MOIS. — MENSUELLES POUR CHAQUE CAUSE DE MALADIE. (SUITE.)

JAN.	JUILLET.		AOÛT.		SEPTEMBRE.		OCTOBRE.		NOVEMBRE.		DÉCEMBRE.		TOTAUX.	VILLES.
	1-15.	16-31.	1-15.	16-31.	1-15.	16-30.	1-15.	16-31.	1-15.	16-30.	1-15.	16-31.		
28	28	20	75	58	52	38	62	49	36	45	72	59	946	Paris.
4	5	9	5	16	12	11	11	9	11	7	3	9	145	Lyon.
17	10	20	19	35	22	16	19	20	23	15	16	17	385	Marseille.
3	6	7	5	3	6	8	9	4	3	11	5	5	129	Bordeaux.
3	2	2	—	3	2	3	1	—	2	2	—	1	39	Lille.
5	4	4	—	4	1	1	7	5	6	3	4	3	157	Toulouse.
1	—	2	—	—	4	3	4	2	4	1	—	3	39	Nantes.
—	—	—	—	—	3	3	2	4	4	1	1	6	32	Saint-Étienne.
1	1	5	1	9	3	6	8	4	7	3	2	6	82	Le Havre.
—	1	4	3	3	—	1	4	2	4	2	—	3	50	Rouen.
2	—	—	—	—	—	1	—	3	2	—	—	1	27	Roubaix.
1	2	1	3	4	1	1	2	4	10	5	3	2	63	Reims.
—	—	—	1	2	1	1	4	2	4	2	—	1	27	Amiens.
2	—	—	—	2	2	1	6	6	4	4	5	1	55	Nancy.
2	3	4	2	4	2	1	1	1	—	1	1	1	35	Nice.
—	—	1	—	—	1	—	—	1	—	—	—	—	10	Angers.
4	1	1	2	2	1	2	3	1	3	1	3	2	45	Brest.
3	2	3	3	8	4	3	3	2	1	—	1	—	57	Toulon.
1	4	—	3	5	—	—	4	1	—	3	1	1	53	Nîmes.
—	—	—	—	—	—	—	—	3	2	—	1	3	24	Limoges.
—	2	1	—	—	—	—	2	1	—	1	1	—	33	Rennes.
1	—	—	—	—	—	—	4	1	1	—	14	11	38	Dijon.
4	—	2	1	3	2	—	—	1	—	1	3	1	23	Orléans.
1	8	1	1	—	2	—	2	—	2	1	2	1	53	Tours.
—	1	—	—	—	—	—	2	1	—	—	—	—	10	Calais.
—	—	2	—	1	—	—	—	2	—	—	2	—	13	Tourcoing.
1	2	1	—	—	1	2	2	1	—	—	1	3	44	Le Mans.
2	3	—	3	4	5	4	3	3	1	1	1	—	48	Montpellier.
9	7	3	1	2	1	4	1	1	—	1	11	2	111	Besançon.
—	1	1	—	—	—	3	—	1	—	—	2	1	14	Grenoble.
—	1	—	1	1	1	—	2	—	2	2	2	4	33	Versailles.
1	—	—	—	1	—	1	3	1	1	—	—	1	15	Saint-Denis.
—	—	—	—	—	1	—	—	1	—	2	—	—	10	Saint-Quentin.
—	—	—	—	—	5	7	10	4	2	4	16	20	68	Clermont-Ferrand.
—	1	3	1	2	3	7	11	6	9	7	9	7	78	Troyes.

TABLEAU III. — RÉPARTITION DES DÉCÈS PAR PÉRI

NUMÉROS D'ORDRE.	NOMS DES VILLES par ordre DÉCREISSANT D'IMPORTANCE.	POPULATION DE FAIT (1886).	JANVIER.		FÉVRIER.		MARS.		AVRIL.		MAI
			1-15.	16-31.	1-15.	16-28.	1-15.	16-31.	1-15.	16-30.	1-15.
36	Boulogne-sur-Mer.....	45,074	-	-	1	-	-	-	-	-	-
37	Caen.....	44,178	"	"	"	"	"	"	"	"	"
38	Béziers.....	42,785	2	-	-	-	1	-	-	2	1
39	Bourges.....	42,724	-	-	1	-	-	-	1	-	-
40	Avignon.....	40,548	-	-	3	-	-	2	-	1	-
41	Lorient.....	39,600	-	-	1	3	4	1	1	-	1
42	Dunkerque.....	39,194	-	-	-	2	1	-	-	-	-
43	Cherbourg.....	36,891	"	"	"	"	"	"	"	"	"
44	Cette.....	35,297	2	1	2	-	2	4	1	5	-
45	Levallois-Perret.....	34,384	1	1	1	-	2	-	-	-	-
46	Angoulême.....	34,637	2	-	4	3	5	2	4	-	-
47	Perpignan.....	33,928	2	-	2	4	1	1	2	1	-
48	Poitiers.....	32,124	-	-	-	2	-	-	-	-	-
49	Rochefort.....	31,169	1	1	-	-	3	2	1	-	-
50	Laval.....	30,906	-	2	2	3	5	5	1	-	1
51	Pau.....	30,700	1	1	-	1	-	2	1	1	1
52	Roanne.....	29,696	-	2	-	-	-	-	-	-	-
53	Douai.....	29,577	1	-	-	-	1	-	1	3	-
54	Montauban.....	29,445	-	-	-	2	1	-	-	-	1
55	Boulogne-sur-Seine.....	29,406	-	1	-	-	1	1	2	-	-
56	Aix (Bouches-du-Rhône)..	29,057	2	1	1	1	-	-	-	-	-
57	Carcassonne.....	28,487	5	1	4	-	5	1	2	-	-
58	Narbonne.....	28,378	"	"	"	"	"	"	"	"	"
59	Périgueux.....	28,131	2	-	-	-	-	2	-	1	1
60	Armentières.....	27,847	1	1	3	3	2	1	-	1	2
61	Valenciennes.....	27,733	-	-	-	-	-	-	-	-	-
62	Castres.....	27,272	5	2	3	2	4	6	3	5	3
63	Montluçon.....	26,960	-	-	1	1	-	-	-	-	-
64	Le Creusot.....	27,803	1	1	-	-	-	1	-	1	-
65	Bayonne.....	26,563	1	-	-	-	-	-	-	-	-
66	Arras.....	26,490	1	-	-	-	2	2	1	-	-
67	Neuilly (Seine).....	26,030	-	1	1	1	-	1	-	1	-
68	Clichy.....	26,200	1	-	1	-	-	-	-	-	1
69	Vienne.....	25,405	-	-	-	-	-	-	-	-	1

2° F

MENSUELLES POUR CHAQUE CAUSE DE MALADIE. (SUITE.)

JUN.		JUILLET.		AOÛT.		SEPTEMBRE		OCTOBRE.		NOVEMBRE.		DÉCEMBRE.		TOTAUX.	VILLES.	
15.	16-30.	1-15.	16-31.	1-15.	16-31.	1-15.	16-30.	1-15.	16-31.	1-15.	16-30.	1-15.	16-31.			
														1	Boulogne-sur-Mer.	
														"	Caen.	
		1	2	1	6	3	6	2	3	1	-	1	-	33	Béziers.	
			2	1	1	-	-	3	-	2	2	-	1	14	Bourges.	
		2	2	-	2	1	1	4	1	4	-	-	-	25	Avignon.	
		2	1	1	-	2	1	-	1	1	5	12	8	2	48	Lorient.
				1	-	1	1	-	-	1	1	1	1	1	12	Dunkerque.
														"	Cherbourg.	
		1	3	5	4	1	-	-	1	1	1	-	3	-	41	Cette.
		1	-	1	-	2	1	2	-	-	2	2	1	1	18	Levallois-Perret.
					1	-	2	2	-	3	3	-	3	36	Angoulême.	
3	4	1	1	1	-	-	3	1	2	2	1	-	1	33	Perpignan.	
														2	Poitiers.	
		1	2	1	-	-	1	1	3	-	1	1	1	21	Rochefort.	
							1	-	-	-	-	-	-	20	Laval.	
		1	-	-	-	-	1	1	3	2	-	-	-	16	Pau.	
					3	-	-	1	1	-	1	-	-	8	Roanne.	
			1	-	-	-	-	-	1	2	-	2	1	13	Douai.	
		1	-	-	-	1	2	1	10	4	2	1	-	1	26	Montauban.
			1	-	1	1	-	2	-	-	-	1	1	-	13	Boulogne-s ^r .-Seine.
											5	1	1	-	13	Aix (B.-du-Rhône).
				1	1	1	1	-	-	-	-	1	-	-	25	Carcassonne.
														"	Narbonne.	
		1	-	1	-	-	1	-	-	-	-	-	-	13	Périgueux.	
		1	7	-	-	3	3	4	2	2	1	1	1	2	42	Armentières.
					1	1	-	-	-	-	-	-	-	2	Valenciennes.	
		2	1	3	2	3	1	2	3	2	2	2	3	3	65	Castres.
											1	1	1	-	6	Montluçon.
			1	-	-	-	-	-	-	-	1	-	-	1	7	Le Creusot.
		1	-	-	-	-	2	-	-	-	1	1	1	-	7	Bayonne.
				2	1	1	1	-	-	-	-	-	-	12	Arras.	
					1	-	-	-	1	1	1	-	-	9	Neuilly (Seine).	
													1	1	5	Clichy.
			1	-	-	-	1	-	2	5	5	-	-	12	Vienne.	

MENSUELLES POUR CHAQUE CAUSE DE MALADIE. (SUITE.)

JANV.	JUILLET.		AOÛT.		SEPTEMBRE.		OCTOBRE.		NOVEMBRE.		DÉCEMBRE.		TOTAUX.	VILLES.
	1-15.	16-31.	1-15.	16-31.	1-15.	16-31.	1-15.	16-31.	1-15.	16-31.	1-15.	16-31.		
-	-	-	-	-	-	-	-	-	-	-	-	-	-	Boulogne-sur-Mer.
"	"	"	"	"	"	"	"	"	"	"	"	"	"	Caen.
-	-	-	-	-	-	-	-	-	-	-	-	-	4	Béziers.
-	-	-	-	-	-	-	-	-	-	-	-	-	2	Bourges.
-	1	2	1	-	-	-	-	1	1	4	-	3	14	Avignon.
-	-	-	-	-	-	-	-	-	-	-	-	-	-	Lorient.
-	-	-	-	-	-	-	-	-	-	-	-	-	-	Dunkerque.
"	"	"	"	"	"	"	"	"	"	"	"	"	"	Cherbourg.
-	-	-	-	-	-	-	-	-	-	-	-	-	-	Cette.
-	-	-	-	-	-	-	-	-	-	-	-	-	-	Levallois-Perret.
-	-	-	-	-	-	-	-	-	-	-	-	-	-	Angoulême.
-	-	-	-	-	-	-	-	-	-	-	-	-	-	Perpignan.
-	1	-	-	-	-	-	-	-	-	-	-	-	13	Poitiers.
-	-	-	-	-	-	-	-	-	-	-	-	-	4	Rochefort.
-	-	-	-	-	-	-	-	-	-	-	-	-	30	Laval.
-	-	-	-	-	-	-	-	1	-	-	-	-	1	Pau.
-	-	-	1	-	-	-	-	-	-	-	1	-	2	Roanne.
-	-	-	-	-	-	-	-	-	-	-	-	-	-	Douai.
-	-	-	-	-	-	-	-	-	-	-	-	-	1	Montauban.
-	-	-	-	-	-	-	-	-	-	-	-	-	1	Boulogne-s ^r -Seine.
-	2	2	1	1	2	1	1	1	-	-	-	-	21	Aix (B.-du-Rhône).
-	-	-	-	-	-	-	-	-	-	-	-	-	-	Carcassonne.
"	"	"	"	"	"	"	"	"	"	"	"	"	"	Narbonne.
-	-	-	-	-	-	-	-	-	-	-	-	-	13	Périgueux.
-	-	-	-	-	-	-	-	-	-	-	-	-	-	Armentières.
-	-	-	-	-	-	-	-	-	-	-	-	-	-	Valenciennes.
1	-	-	-	-	-	-	-	1	-	1	-	-	5	Castres.
-	-	-	1	-	1	-	3	6	5	6	8	7	37	Montluçon.
5	5	5	3	5	4	1	2	1	-	-	-	-	91	Le Creusot.
-	-	-	-	-	-	-	-	-	-	-	-	-	-	Bayonne.
-	-	-	-	-	-	1	-	1	-	-	-	-	6	Arras.
-	-	-	-	-	-	-	-	-	-	-	-	-	-	Neuilly (Seine).
-	-	-	-	-	-	-	-	-	-	-	-	-	1	Clichy.
-	-	-	-	-	-	-	-	-	-	-	-	-	-	Vienne.

TE.)

TABLEAU III. — RÉPARTITION DES DÉCÈS PAR PÉRIODE

NUMÉROS D'ORDRE.	NOMS DES VILLES par ordre DÉCRÉISSANT D'IMPORTANCE.	POPULATION DE FAIT (1886).	JANVIER.		FÉVRIER.		MARS.		AVRIL.		MAI
			1-15.	16-31.	1-15.	16-28.	1-15.	16-31.	1-15.	16-30.	1-15.
1	Paris.	2,260,945	44	45	22	25	37	69	49	77	67
2	Lyon.	400,410	15	15	13	13	12	24	9	12	9
3	Marseille.	375,378	14	22	18	14	13	18	17	13	6
4	Bordeaux.	238,899	-	-	1	-	-	1	-	-	1
5	Lille.	186,171	20	14	12	7	1	1	-	-	1
6	Toulouse.	147,599	-	-	-	1	1	1	1	2	1
7	Nantes.	123,244	2	-	2	-	-	-	1	-	1
8	Saint-Étienne.	117,875	-	-	-	-	-	-	-	1	-
9	Le Havre.	111,277	-	1	-	-	-	-	-	1	4
10	Rouen.	106,496	4	2	1	-	-	-	-	1	-
11	Roubaix.	100,456	-	-	-	-	-	-	1	-	-
12	Reims.	97,963	24	20	9	7	9	8	3	-	-
13	Amiens.	79,307	-	-	-	-	1	-	-	-	1
14	Nancy.	79,091	1	1	1	-	-	-	1	6	4
15	Nice.	78,482	-	-	-	-	1	-	1	-	-
16	Angers.	72,034	-	-	-	-	-	-	-	-	-
17	Brest.	70,985	-	-	-	-	-	1	-	-	-
18	Toulon.	69,412	2	-	5	3	2	6	5	5	10
19	Nîmes.	69,341	-	-	-	-	-	-	-	-	-
20	Limoges.	68,497	-	-	-	-	-	-	-	-	-
21	Rennes.	65,815	-	2	-	-	-	-	-	-	-
22	Dijon.	61,941	2	-	-	-	-	-	-	-	-
23	Orléans.	60,448	-	-	-	-	1	-	-	-	-
24	Tours.	59,211	-	1	-	1	1	3	-	1	-
25	Calais.	58,710	-	-	-	-	-	2	2	5	8
26	Tourcoing.	57,621	-	-	-	-	-	-	-	-	-
27	Le Mans.	57,378	-	-	-	-	-	-	-	-	-
28	Montpellier.	57,231	-	-	-	-	-	-	-	-	-
29	Besançon.	56,303	-	-	-	-	1	-	1	-	-
30	Grenoble.	51,017	-	-	-	-	1	4	4	3	1
31	Versailles.	49,020	-	-	-	-	-	-	-	-	-
32	Saint-Denis.	46,829	5	3	3	1	-	-	-	-	-
33	Saint-Quentin.	46,746	-	1	-	-	1	1	-	-	-
34	Clermont-Ferrand.	46,426	-	-	-	-	-	-	-	-	-
35	Troyes.	46,272	-	-	-	-	-	-	-	-	-

4°

MENSUELLES POUR CHAQUE CAUSE DE MALADIE. (SUITE.)

JUN.		JUILLET.		AOÛT.		SEPTEMBRE.		OCTOBRE.		NOVEMBRE.		DÉCEMBRE.		TOTAUX.	VILLES.
1-15.	16-30.	1-15.	16-31.	1-15.	16-31.	1-15.	16-30.	1-15.	16-31.	1-15.	16-30.	1-15.	16-31.		
5	50	77	55	45	42	34	23	42	26	34	54	72	96	1,200	Paris.
1	1	3	2	—	4	1	1	3	—	—	1	—	2	145	Lyon.
3	7	10	9	4	1	—	2	3	1	—	1	1	—	192	Marseille.
—	—	—	—	—	—	1	1	—	—	—	—	—	—	5	Bordeaux.
—	—	—	—	—	—	—	—	—	—	—	1	—	1	58	Lille.
—	2	1	4	6	3	4	2	1	2	1	6	4	4	43	Toulouse.
—	—	—	—	—	—	—	—	—	—	—	—	—	—	6	Nantes.
1	4	5	7	7	12	12	7	—	3	4	6	10	7	89	Saint-Étienne.
—	2	3	1	—	—	—	1	—	—	—	—	—	—	15	Le Havre.
—	1	—	1	—	—	—	—	—	—	—	—	—	1	12	Rouen.
—	—	—	—	1	—	—	—	—	—	—	—	—	—	2	Roubaix.
—	—	—	—	—	—	—	—	—	—	—	—	—	1	81	Reims.
1	4	7	5	4	13	2	5	3	—	1	5	2	2	47	Amiens.
—	1	—	—	—	—	—	—	—	—	—	—	—	—	15	Nancy.
—	—	—	1	—	—	—	—	—	—	—	—	1	—	4	Nice.
—	—	—	—	—	—	—	1	—	—	1	—	1	2	5	Angers.
—	—	—	—	—	—	—	—	—	—	—	—	—	—	1	Brest.
—	2	—	—	1	—	—	—	—	—	—	—	—	—	49	Toulon.
—	—	—	—	—	—	1	—	—	—	—	—	—	—	1	Nîmes.
—	—	—	—	1	1	—	—	3	6	7	2	7	3	30	Limoges.
—	—	1	—	—	—	—	—	—	—	—	—	—	—	3	Rennes.
—	—	—	—	—	—	—	—	—	1	—	1	—	—	5	Dijon.
—	—	—	—	—	—	2	—	—	—	—	—	—	—	3	Orléans.
—	—	—	—	—	—	—	—	—	—	—	—	—	—	8	Tours.
—	30	5	6	1	—	—	—	1	—	—	—	—	—	91	Calais.
—	—	—	—	—	—	1	—	—	—	—	—	—	1	2	Tourcoing.
—	—	—	—	—	—	—	—	—	1	1	1	5	1	9	Le Mans.
—	—	—	—	1	—	—	—	—	—	—	—	—	—	1	Montpellier.
—	—	—	—	—	—	—	—	—	—	—	—	—	—	2	Besançon.
—	1	—	1	—	2	1	—	—	—	—	—	2	—	20	Grenoble.
—	—	—	—	—	—	—	—	—	—	—	—	—	—	—	Versailles.
—	2	—	—	—	—	—	—	—	—	—	—	—	—	14	Saint-Denis.
—	—	—	—	—	—	—	—	—	—	—	—	—	—	3	Saint-Quentin.
—	—	—	—	—	—	—	—	—	—	—	—	—	—	—	Clermont-Ferrand.
—	—	2	—	—	3	7	6	—	—	—	1	—	—	19	Troyes.

TABLEAU III. — RÉPARTITION DES DÉCÈS PAR PÉRIODE

NUMÉROS D'ORDRE.	NOMS DES VILLES par ordre DÉCREISSANT D'IMPORTANCE.	POPULATION DE FAIT (1886).	JANVIER.		FÉVRIER.		MARS.		AVRIL.		MAI.			
			1-15.		16-31.		1-15.		16-31.		1-15.		16-31.	
			1-15.	16-31.	1-15.	16-28.	1-15.	16-31.	1-15.	16-30.	1-15.	16-31.		
4° ROUGE														
36	Boulogne-sur-Mer.....	45,074	4	25	10	3	1	1	-	1	1			
37	Caen.....	44,178	"	"	"	"	"	"	"	"	"			
38	Béziers.....	42,785	-	5	2	2	5	3	2	1	1			
39	Bourges.....	42,724	-	-	-	-	-	-	-	-	-			
40	Avignon.....	40,548	-	-	-	-	-	-	-	1	-			
41	Lorient.....	39,600	-	-	-	-	-	-	1	-	6			
42	Dunkerque.....	39,194	-	-	1	-	-	-	-	-	1			
43	Cherbourg.....	36,891	"	"	"	"	"	"	"	"	"			
44	Cette.....	35,297	-	-	-	-	-	-	-	-	-			
45	Levallois-Perret.....	34,384	2	2	1	1	-	-	1	1	-			
46	Angoulême.....	34,367	1	-	-	-	-	-	-	1	3			
47	Perpignan.....	33,928	-	2	-	-	-	-	-	1	-			
48	Poitiers.....	32,124	-	-	-	-	-	-	-	-	-			
49	Rochefort.....	31,169	-	-	-	-	-	-	-	-	-			
50	Laval.....	30,906	-	1	-	1	2	-	-	-	-			
51	Pau.....	30,700	-	1	-	-	-	-	-	-	-			
52	Roanne.....	29,696	-	1	2	-	1	2	1	-	-			
53	Douai.....	29,577	-	1	1	-	1	2	-	-	4			
54	Montauban.....	29,445	-	-	-	-	-	-	-	-	-			
55	Boulogne-sur-Seine.....	29,406	-	-	-	-	-	4	-	2	3			
56	Aix (Bouches-du-Rhône).	29,057	1	1	-	-	-	1	-	-	-			
57	Carcassonne.....	28,487	-	-	-	-	-	-	-	-	-			
58	Narbonne.....	28,378	"	"	"	"	"	"	"	"	"			
59	Périgueux.....	28,131	-	-	-	-	-	-	-	-	-			
60	Armentières.....	27,847	-	-	-	-	-	-	-	-	-			
61	Valenciennes.....	27,337	-	-	-	-	-	-	-	-	-			
62	Castres.....	27,272	1	1	1	1	1	1	1	2	-			
63	Montluçon.....	26,960	2	-	-	-	-	-	-	-	-			
64	Le Creusot.....	26,803	16	15	8	5	7	4	2	2	-			
65	Bayonne.....	26,563	-	-	-	-	-	-	-	-	-			
66	Arras.....	26,490	-	-	-	-	-	-	-	-	-			
67	Neuilly (Seine).....	26,030	1	1	-	-	-	-	-	-	-			
68	Clichy.....	26,200	-	1	-	1	-	-	-	-	-			
69	Vienne.....	25,405	3	2	4	4	3	6	2	1	1			

MOIS MENSUELLES POUR CHAQUE CAUSE DE MALADIE. (SUITE.)

JAN.	JUILLET.		AOÛT.		SEPTEMBRE		OCTOBRE.		NOVEMBRE.		DÉCEMBRE.		TOTAUX.	VILLES.
	1-30.	1-15. 16-31.	1-15. 16-31.	1-15. 16-31.	1-15. 16-30.	1-15. 16-31.	1-15. 16-30.	1-15. 16-31.	1-15. 16-30.	1-15. 16-31.	1-15. 16-31.			
-	-	-	-	-	-	-	-	-	-	-	-	-	47	Boulogne-sur-Mer.
"	"	"	"	"	"	"	"	"	"	"	"	"	"	Caen.
1	-	-	-	-	-	-	-	-	-	-	-	-	23	Béziers.
-	1	-	-	-	-	-	-	-	-	-	-	-	1	Bourges.
-	-	-	-	-	-	-	-	-	-	-	-	-	1	Avignon.
14	14	4	3	3	3	3	5	1	-	-	1	-	81	Lorient.
-	-	-	-	-	-	-	-	-	-	-	-	-	2	Dunkerque.
"	"	"	"	"	"	"	"	"	"	"	"	"	"	Cherbourg.
-	-	-	-	-	-	-	1	-	1	-	6	16	24	Cette.
-	1	-	-	-	-	-	-	-	-	-	-	-	9	Levallois-Perret.
-	1	1	-	-	-	1	1	1	-	1	-	2	17	Angoulême.
-	1	-	-	-	-	-	-	-	-	-	-	-	4	Perpignan.
-	-	-	-	-	-	-	-	-	-	-	-	-	-	Poitiers.
-	-	-	-	-	-	-	-	-	-	-	-	-	-	Rochefort.
-	-	-	-	-	-	-	-	-	1	1	1	9	16	Laval.
-	-	-	-	-	-	-	-	-	-	-	-	-	1	Pau.
-	-	-	-	-	-	-	-	-	-	-	-	-	8	Roanne.
1	-	-	-	-	-	-	-	-	-	-	-	-	13	Douai.
-	-	-	-	-	1	-	1	-	-	-	-	-	2	Montauban.
1	3	2	1	2	2	1	-	-	3	-	-	1	25	Boulogne-s ^r -Seine.
-	1	-	-	-	-	-	-	-	1	-	1	1	7	Aix (B.-du-Rhône).
-	-	-	-	-	-	-	-	-	-	-	-	17	17	Carcassonne.
"	"	"	"	"	"	"	"	"	"	"	"	"	"	Narbonne.
-	-	-	-	-	-	-	-	-	1	-	-	-	1	Périgueux.
-	-	-	-	-	-	-	-	-	-	-	-	-	-	Armentières.
-	-	-	-	-	-	-	-	-	-	-	-	-	-	Valenciennes.
3	2	2	1	4	1	3	1	-	1	1	2	1	33	Castres.
-	-	-	-	-	-	-	-	-	-	-	-	-	2	Montluçon.
1	-	-	-	-	-	-	1	-	-	-	-	-	61	Le Creusot.
-	-	-	-	-	-	-	-	-	-	-	-	-	-	Bayonne.
-	-	-	-	-	-	-	-	-	-	-	-	-	-	Arras.
1	-	-	-	-	-	-	-	-	-	-	-	-	3	Neuilly (Seine).
-	1	1	1	1	-	-	-	-	1	5	6	4	22	Clichy.
-	1	-	-	-	-	-	-	-	-	-	-	-	28	Vienne.

TABLEAU III. — RÉPARTITION DES DÉCÈS PAR PÉR

NUMÉROS D'ORDRE.	NOMS DES VILLES par ordre DÉCROISSANT D'IMPORTANCE.	POPULATION DE FAIT (1886).	JANVIER.		FÉVRIER.		MARS.		AVRIL.		M
			1-15.	16-31.	1-15.	16-28.	1-15.	16-31.	1-15.	16-30.	
36	Boulogne-sur-Mer.	45,074	-	-	-	-	-	-	-	-	-
37	Caen.....	44,178	"	"	"	"	"	"	"	"	"
38	Béziers.....	42,785	-	-	-	-	-	-	-	-	-
39	Bourges.....	42,724	-	2	1	-	6	5	2	3	-
40	Avignon.....	40,548	-	-	-	-	-	-	-	-	-
41	Lorient.....	39,600	-	-	-	-	-	-	-	-	-
42	Dunkerque	39,194	1	4	2	-	1	1	-	-	1
43	Cherbourg.....	36,891	"	"	"	"	"	"	"	"	"
44	Cette.....	35,297	-	-	-	-	-	-	1	-	-
45	Levallois-Perret.....	34,384	-	-	-	-	-	-	-	-	1
46	Angoulême.....	34,367	-	-	-	-	-	-	-	-	-
47	Perpignan.....	33,928	-	-	-	-	-	-	-	-	-
48	Poitiers.....	32,124	-	-	-	-	-	-	-	-	-
49	Rochefort.....	31,169	-	-	-	-	-	-	-	-	-
50	Laval.....	30,906	-	-	-	-	2	-	-	-	-
51	Pau.....	30,700	-	-	-	-	-	-	-	-	-
52	Roanne	29,696	-	-	1	-	-	-	-	-	-
53	Douai.....	29,577	1	-	-	-	-	-	-	-	-
54	Montauban	29,445	-	-	-	-	-	-	-	-	-
55	Boulogne-sur-Seine.....	29,406	-	-	-	-	3	-	-	-	-
56	Aix (Bouches-du-Rhône).	29,057	-	-	-	-	-	-	-	-	-
57	Carcassonne.....	28,487	-	-	-	-	-	-	-	-	-
58	Narbonne.....	28,378	"	"	"	"	"	"	"	"	"
59	Périgueux.....	28,131	-	-	-	-	-	-	-	-	-
60	Armentières.....	27,847	-	-	-	-	-	-	-	-	-
61	Valenciennes.....	27,337	-	-	-	-	-	-	-	-	-
62	Castres.....	27,272	-	-	1	-	-	-	-	-	-
63	Montluçon.....	26,960	-	-	-	-	-	-	-	-	-
64	Le Creusot.....	26,803	-	-	-	-	-	-	-	-	1
65	Bayonne	26,563	-	-	-	-	-	-	-	-	-
66	Arras.....	26,490	-	-	-	2	-	-	-	2	-
67	Neuilly (Seine).....	26,030	-	-	-	-	-	-	-	1	-
68	Clichy.....	26,002	-	-	-	-	-	-	-	-	-
69	Vienne.....	25,405	-	-	1	-	-	-	-	-	-

MENSUELLES POUR CHAQUE CAUSE DE MALADIE. (SUITE.)

JUN.	JUILLET.		AOÛT.		SEPTEMBRE.		OCTOBRE.		NOVEMBRE.		DÉCEMBRE.		TOTAUX.	VILLES.
	5. 16-30.	1-15. 16-31.	1-15. 16-31.	1-15. 16-31.	1-15. 16-30.	1-15. 16-31.	1-15. 16-30.	1-15. 16-31.	1-15. 16-30.	1-15. 16-31.	1-15. 16-31.			
-	-	-	-	-	-	-	-	-	-	-	-	-	-	Boulogne-sur-Mer.
"	"	"	"	"	"	"	"	"	"	"	"	"	"	Caen.
-	-	-	-	-	-	1	-	-	-	-	-	-	1	Béziers.
1	2	-	1	2	-	1	-	1	-	-	-	2	31	Bourges.
-	-	-	-	-	-	-	-	-	-	-	-	-	-	Avignon.
-	-	-	-	-	-	-	-	-	-	-	-	-	-	Lorient.
-	-	-	-	-	-	-	-	1	-	-	-	-	11	Dunkerque.
"	"	"	"	"	"	"	"	"	"	"	"	"	"	Cherbourg.
1	-	-	-	-	-	-	-	-	-	-	-	-	2	Cette.
1	-	-	-	-	-	-	-	-	-	-	-	-	2	Levallois-Perret.
-	-	-	-	-	-	-	-	-	-	-	-	-	-	Angoulême.
-	-	-	-	-	-	-	-	-	-	-	-	-	-	Perpignan.
-	-	-	-	-	-	-	-	-	-	-	-	-	-	Poitiers.
-	-	-	-	-	-	-	-	-	-	-	-	-	1	Rochefort.
-	-	-	-	-	-	-	-	-	-	-	-	-	2	Laval.
-	-	-	-	-	-	-	-	-	-	-	-	-	1	Pau.
-	-	1	-	-	-	-	2	-	-	1	-	1	6	Roanne.
-	-	-	-	-	-	-	1	-	-	-	-	-	2	Douai.
-	-	-	-	-	-	-	-	-	-	-	-	-	-	Montauban.
1	-	-	-	-	-	-	-	-	-	-	-	-	4	Boulogne-s ^r -Seine.
-	-	-	-	-	-	-	-	-	-	-	-	-	-	Aix (B.-du-Rhône).
-	-	-	-	-	-	-	-	-	-	-	-	-	-	Carcassonne.
"	"	"	"	"	"	"	"	"	"	"	"	"	"	Narbonne.
-	-	-	-	-	-	-	1	-	-	-	-	-	1	Périgueux.
-	-	-	-	-	-	-	-	-	-	-	-	1	1	Armentières.
-	-	-	-	-	-	-	-	-	-	-	-	-	-	Valenciennes.
-	-	1	-	-	-	-	-	1	-	1	-	1	5	Castres.
-	-	-	-	-	-	-	-	-	-	-	-	-	-	Montluçon.
1	1	-	-	-	-	-	-	-	-	-	-	-	3	Le Creusot.
-	-	-	-	-	-	-	-	-	-	-	-	-	-	Bayonne.
-	-	-	-	-	-	-	-	-	-	-	-	1	5	Arras.
-	-	-	-	-	1	-	-	-	-	-	-	-	2	Neuilly (Seine).
-	2	-	-	-	1	-	1	1	1	-	-	-	6	Clichy.
1	-	1	-	-	-	-	-	-	-	-	-	-	3	Vienne.

E. (SUITE.)

TABLEAU III. — RÉPARTITION DES DÉCÈS PAR PÉRIODE.

NUMÉROS D'ORDRE.	NOMS DES VILLES par ordre DÉCREOISSANT D'IMPORTANCE.	POPULATION DE FAIT (1886).	JANVIER.		FÉVRIER.		MARS.		AVRIL.		MAI.	
			1-15.	16-31.	1-15.	16-28.	1-15.	16-30.	1-15.	16-30.	1-15.	16-31.
1	Paris.....	2,260,945	19	22	8	20	15	35	30	46	40	
2	Lyon.....	400,410	2	3	4	7	-	2	4	3	3	
3	Marseille.....	375,378	-	2	1	1	6	2	2	-	2	
4	Bordeaux.....	238,899	-	-	1	1	5	3	5	3	4	
5	Lille.....	186,171	8	7	6	4	9	4	4	3	1	
6	Toulouse.....	147,599	-	-	-	-	-	-	-	-	-	
7	Nantes.....	123,244	-	1	2	-	2	-	-	1	2	
8	Saint-Étienne.....	117,875	1	1	-	-	-	-	2	1	-	
9	Le Havre.....	111,277	1	-	2	1	5	2	1	1	4	
10	Rouen.....	106,496	-	-	2	-	-	-	-	-	-	
11	Roubaix.....	100,456	1	2	1	3	5	1	3	2	2	
12	Reims.....	97,963	-	-	2	1	-	1	-	-	-	
13	Amiens.....	79,307	1	1	-	-	-	1	-	-	-	
14	Nancy.....	79,091	-	-	-	-	-	-	-	1	-	
15	Nice.....	78,482	-	-	-	-	-	-	-	-	-	
16	Angers.....	72,034	-	-	-	-	-	-	-	-	-	
17	Brest.....	70,985	1	-	1	-	2	-	3	-	-	
18	Toulon.....	69,412	-	-	-	1	1	2	3	-	1	
19	Nîmes.....	69,341	-	-	-	-	-	-	2	-	-	
20	Limoges.....	68,497	-	-	-	-	-	-	-	-	-	
21	Rennes.....	65,815	-	1	1	2	1	1	-	1	-	
22	Dijon.....	61,941	-	-	-	-	-	-	-	-	-	
23	Orléans.....	60,448	-	-	-	-	-	-	-	-	-	
24	Tours.....	59,211	-	-	-	-	-	-	1	-	1	
25	Calais.....	58,710	2	-	1	2	-	-	1	1	-	
26	Tourcoing.....	57,621	1	1	-	-	1	-	-	1	-	
27	Le Mans.....	57,378	-	-	-	-	-	-	-	-	-	
28	Montpellier.....	57,231	1	-	-	-	-	-	-	-	-	
29	Besançon.....	56,303	-	1	-	-	-	-	-	-	-	
30	Grenoble.....	51,017	1	-	-	-	-	-	-	3	-	
31	Versailles.....	49,020	-	-	1	-	-	2	-	2	-	
32	Saint-Denis.....	46,829	-	-	-	-	-	-	-	1	-	
33	Saint-Quentin.....	46,746	8	4	2	6	9	4	3	5	2	
34	Clermont-Ferrand.....	46,426	-	-	-	-	-	-	-	-	-	
35	Troyes.....	46,272	-	1	2	-	-	-	-	2	-	

6° CC

MENSUELLES POUR CHAQUE CAUSE DE MALADIE. (SUITE.)

	JUN.		JUILLET.		AOÛT.		SEPTEMBRE		OCTOBRE.		NOVEMBRE.		DÉCEMBRE.		TOTAUX.	VILLES.
	1-15.	16-30.	1-15.	16-31.	1-15.	16-31.	1-15.	16-30.	1-15.	16-31.	1-15.	16-30.	1-15.	16-31.		
0	38	39	24	22	22	19	19	28	17	9	14	19	14	555	Paris.	
5	3	4	-	6	2	3	3	2	-	-	2	1	-	60	Lyon.	
3	1	1	1	-	3	-	1	1	-	-	-	1	-	30	Marseille.	
-	1	-	4	1	5	3	2	-	1	1	-	-	1	43	Bordeaux.	
1	2	1	1	-	-	1	2	2	4	2	2	1	3	71	Lille.	
-	-	1	-	-	3	1	-	-	1	-	-	-	-	6	Toulouse.	
-	3	-	1	1	-	-	2	-	-	-	-	-	-	15	Nantes.	
-	1	3	-	-	-	1	-	-	-	-	-	-	-	11	Saint-Étienne.	
1	-	-	1	-	2	-	1	-	1	-	1	1	2	28	Le Havre.	
-	-	-	-	-	-	-	2	-	-	-	-	-	-	4	Rouen.	
-	6	1	2	2	2	7	3	3	3	1	-	1	1	56	Roubaix.	
-	1	-	1	-	3	1	6	5	3	4	1	5	5	39	Reims.	
-	-	-	1	1	-	3	-	1	6	1	1	-	1	18	Amiens.	
-	1	-	1	-	-	-	1	-	-	-	-	-	1	5	Nancy.	
-	-	-	-	-	-	-	-	-	-	-	-	-	-	-	Nice.	
-	-	-	-	-	-	-	-	-	-	-	-	-	-	-	Angers.	
-	-	-	-	-	-	-	-	-	-	-	-	-	-	7	Brest.	
-	-	-	-	2	-	-	-	-	-	-	-	-	-	11	Toulon.	
1	-	-	-	-	-	-	-	-	-	-	-	-	-	3	Nîmes.	
-	-	-	-	-	-	-	-	-	-	-	-	1	-	1	Limoges.	
1	-	-	-	-	-	-	-	-	-	-	-	-	-	9	Rennes.	
1	-	2	-	-	1	-	-	1	-	-	-	-	-	5	Dijon.	
-	-	-	-	-	-	-	-	-	-	-	1	-	-	1	Orléans.	
-	-	-	-	-	1	-	-	-	-	-	-	-	-	3	Tours.	
-	-	-	-	1	-	-	-	-	-	-	-	-	2	13	Calais.	
3	1	3	4	1	1	2	2	3	-	-	-	-	1	29	Tourcoing.	
-	-	-	1	-	-	-	-	-	-	-	-	-	-	1	Le Mans.	
-	-	-	-	-	-	1	-	-	-	-	-	-	-	2	Montpellier.	
-	-	-	-	1	-	-	1	-	-	-	-	-	-	3	Besançon.	
-	-	-	-	-	-	-	-	-	-	-	-	-	-	4	Grenoble.	
-	1	-	1	-	-	-	-	-	-	-	-	-	-	10	Versailles.	
-	-	-	-	-	1	-	-	1	3	2	4	3	-	15	Saint-Denis.	
1	4	4	5	9	3	3	-	2	7	3	2	-	-	94	Saint-Quentin.	
-	-	-	-	-	-	-	-	-	-	-	-	-	-	-	Clermont-Ferrand.	
1	-	-	2	2	1	2	1	-	-	-	-	-	-	17	Troyes.	

TABLEAU III. — RÉPARTITION DES DÉCÈS PAR PÉRIODE

NUMÉROS D'ORDRE.	NOMS DES VILLES par ordre DÉCROISSANT D'IMPORTANCE.	POPULATION DE FAIT (1886).	JANVIER.		FÉVRIER.		MARS.		AVRIL.		MAI.	
			1-15.	16-31.	1-15.	16-28.	1-15.	16-31.	1-15.	16-30.	1-15.	16-31.
36	Boulogne-sur-Mer.....	45,074	-	-	-	-	-	-	-	-	-	-
37	Caen.....	44,178	"	"	"	"	"	"	"	"	"	"
38	Béziers.....	42,785	-	-	-	3	3	3	2	1	1	
39	Bourges.....	42,724	-	-	-	-	-	-	-	-	-	-
40	Avignon.....	40,548	-	-	-	-	-	-	-	-	-	-
41	Lorient.....	39,600	4	-	-	1	1	-	-	-	-	-
42	Dunkerque.....	39,194	1	-	-	-	1	1	1	-	-	-
43	Cherbourg.....	36,891	"	"	"	"	"	"	"	"	"	"
44	Gette.....	35,297	-	1	-	2	-	-	-	3	2	
45	Levallois-Perret.....	34,384	-	-	1	-	-	-	-	1	-	
46	Angoulême.....	34,367	-	-	-	-	-	-	-	-	-	-
47	Perpignan.....	33,928	-	-	-	-	-	-	-	-	-	-
48	Poitiers.....	32,124	-	-	-	-	-	-	-	-	-	-
49	Rochefort.....	31,169	-	-	-	-	1	-	-	-	-	-
50	Laval.....	30,906	-	-	-	-	-	-	-	-	-	-
51	Pau.....	30,700	-	-	-	-	-	-	-	-	-	-
52	Roanne.....	29,696	-	-	2	-	-	-	-	-	-	-
53	Douai.....	29,577	1	-	4	-	-	-	1	-	-	-
54	Montauban.....	29,445	-	-	-	-	-	-	-	-	-	-
55	Boulogne-sur-Seine.....	29,406	-	-	-	-	-	-	-	-	-	1
56	Aix (Bouches-du-Rhône).	29,057	-	-	-	-	-	-	-	1	2	
57	Carcassonne.....	28,487	1	-	-	2	-	-	-	1	-	
58	Narbonne.....	28,378	"	"	"	"	"	"	"	"	"	"
59	Périgueux.....	28,131	-	-	-	-	-	-	1	-	-	-
60	Armentières.....	27,847	3	3	3	2	2	2	2	2	1	
61	Valenciennes.....	27,337	-	-	-	-	-	-	-	-	-	-
62	Castres.....	27,272	3	-	1	1	-	1	1	1	2	
63	Montluçon.....	26,960	-	-	-	-	-	-	-	-	-	-
64	Le Creusot.....	26,803	2	1	-	-	-	-	-	-	-	-
65	Bayonne.....	26,563	-	-	-	-	-	-	-	-	-	-
66	Arras.....	26,490	-	-	-	-	-	-	-	-	-	-
67	Neuilly (Seine).....	26,030	-	-	-	-	-	-	-	-	-	1
68	Clichy.....	26,002	1	1	-	-	1	1	-	1	-	
69	Vienne.....	25,405	-	-	-	-	-	-	-	-	-	1

6° c

BI-MENSUELLES POUR CHAQUE CAUSE DE MALADIE. (SUITE.)

JUN.		JUILLET.		AOÛT.		SEPTEMBRE		OCTOBRE.		NOVEMBRE.		DÉCEMBRE.		TOTAUX	VILLES.
1-15.	16-30.	1-15.	16-31.	1-15.	16-31.	1-15.	16-30.	1-15.	16-31.	1-15.	16-30.	1-15.	16-31.		
-	-	-	-	-	-	-	-	-	-	-	-	-	-	-	Boulogne-sur-Mer.
"	"	"	"	"	"	"	"	"	"	"	"	"	"	"	Caen.
-	1	1	4	-	2	-	-	-	1	-	1	-	-	24	Béziers.
-	-	-	-	-	-	-	-	-	-	-	-	-	-	-	Bourges.
-	1	-	3	1	1	1	2	2	1	-	-	-	-	13	Avignon.
-	-	-	-	-	-	-	-	-	-	-	-	-	-	10	Lorient.
1	-	-	4	3	3	2	-	-	2	-	1	1	1	22	Dunkerque.
"	"	"	"	"	"	"	"	"	"	"	"	"	"	"	Cherbourg.
1	-	-	-	-	-	-	-	-	-	-	1	-	-	12	Cette.
-	-	-	-	-	-	-	-	-	1	-	-	-	1	4	Levallois-Perret.
-	-	-	-	-	-	-	-	-	-	-	-	-	-	-	Angoulême.
-	-	-	-	-	-	-	-	-	-	-	-	-	-	1	Perpignan.
-	-	-	-	-	-	-	-	-	-	-	-	-	-	-	Poitiers.
-	-	-	-	-	-	-	-	-	-	-	-	-	-	1	Rochefort.
-	-	-	-	-	-	-	-	-	-	-	-	-	-	-	Laval.
-	-	-	-	-	-	-	-	-	-	-	-	-	-	-	Pau.
-	-	-	1	1	1	-	1	-	1	1	-	-	-	8	Roanne.
1	-	-	-	-	-	-	-	-	-	-	-	-	-	7	Douai.
-	-	-	-	-	-	1	-	-	1	-	-	-	-	2	Montauban.
1	-	-	-	-	-	-	-	-	-	-	-	-	-	2	Boulogne-sur-Seine.
1	1	-	-	1	1	-	-	-	-	-	-	-	-	11	Aix (B.-du-Rhône).
-	-	-	-	-	-	-	-	-	-	-	-	-	-	4	Carcassonne.
"	"	"	"	"	"	"	"	"	"	"	"	"	"	"	Narbonne.
-	-	-	-	-	-	-	-	-	-	-	-	-	-	1	Périgueux.
1	2	-	3	1	-	2	-	-	-	-	-	-	-	31	Armentières.
-	-	-	-	-	-	-	-	-	-	-	-	-	-	-	Valenciennes.
-	2	1	2	1	2	1	2	1	-	1	1	1	-	27	Castres.
-	-	-	-	-	-	-	-	-	-	-	-	-	1	1	Montluçon.
-	-	-	-	-	-	-	-	-	-	-	-	-	-	3	Le Creusot.
-	-	-	-	-	-	-	-	-	-	1	-	-	-	1	Bayonne.
-	-	-	-	-	-	-	-	-	-	-	-	-	-	4	Arras.
2	2	-	1	1	-	1	-	-	-	2	-	-	-	10	Neully (Seine).
1	-	2	3	4	-	-	2	1	-	-	-	-	1	19	Clichy.
-	-	-	-	-	-	-	-	-	-	-	-	-	-	1	Vienne.

TABLEAU III. — RÉPARTITION DES DÉCÈS PAR PÉRIODE

NUMÉROS D'ORDRE.	NOMS DES VILLES par ordre DÉCROISSANT D'IMPORTANCE.	POPULATION DE FAIT (1886).	JANVIER.		FÉVRIER.		MARS.		AVRIL.		MAY.	
			1-15.	16-31.	1-15.	16-28.	1-15.	16-31.	1-15.	16-30.	1-15.	16-
1	Paris	2,260,945	79	105	73	84	114	85	99	74	77	
2	Lyon	400,410	7	6	6	2	2	8	9	5	6	
3	Marseille	375,783	23	38	27	18	31	24	21	33	36	
4	Bordeaux	238,899	1	2	1	3	1	4	4	4	3	
5	Lille	186,171	-	3	2	4	2	2	2	3	1	
6	Toulouse	147,599	2	1	3	1	6	1	2	6	1	
7	Nantes	123,244	13	14	4	5	4	1	-	5	2	
8	Saint-Étienne	117,875	3	2	-	-	2	4	2	1	3	
9	Le Havre	111,277	4	3	9	8	3	4	4	9	7	
10	Rouen	106,496	9	4	2	4	4	5	5	5	4	
11	Roubaix	100,456	2	3	1	7	-	1	-	1	4	
12	Reims	97,963	10	2	6	5	5	3	2	3	1	
13	Amiens	79,307	3	6	5	8	6	6	7	4	2	
14	Nancy	79,091	1	-	2	1	1	2	-	-	1	
15	Nice	78,482	7	7	5	7	4	3	2	1	4	
16	Angers	72,034	-	-	2	1	5	1	1	-	3	
17	Brest	70,985	-	-	2	-	2	-	2	1	1	
18	Toulon	69,412	1	-	1	1	2	-	-	-	2	
19	Nîmes	69,341	1	1	1	-	1	-	-	2	3	
20	Limoges	68,497	1	2	-	1	1	-	1	1	1	
21	Rennes	65,815	5	2	5	1	6	2	5	4	7	
22	Dijon	61,941	1	2	-	1	-	-	-	-	1	
23	Orléans	60,448	2	1	2	-	1	2	-	-	1	
24	Tours	59,211	-	-	-	-	2	-	-	-	-	
25	Calais	58,710	1	2	1	6	1	3	1	3	2	
26	Tourcoing	57,621	-	-	1	1	1	1	-	-	-	
27	Le Mans	57,378	1	1	3	1	-	1	4	1	1	
28	Montpellier	57,231	3	5	1	2	3	3	1	-	2	
29	Besançon	51,303	1	4	1	3	1	1	2	-	-	
30	Grenoble	51,017	3	11	11	7	6	7	1	3	3	
31	Versailles	49,020	-	-	1	1	-	-	2	2	1	
32	Saint-Denis	46,829	-	-	-	2	-	-	-	1	-	
33	Saint-Quentin	46,746	2	2	-	-	1	1	1	-	-	
34	Clermont-Ferrand	46,426	-	-	-	-	-	-	-	-	-	
35	Troyes	46,272	2	1	-	-	-	-	-	-	-	

7° D

BI-MENSUELLES POUR CHAQUE CAUSE DE MALADIE. (SUITE.)

JUN.		JUILLET.		AOÛT.		SEPTEMBRE.		OCTOBRE.		NOVEMBRE.		DÉCEMBRE.		TOTAUX.	VILLES.
1-15.	16-30.	1-15.	16-31.	1-15.	16-31.	1-15.	16-30.	1-15.	16-31.	1-15.	16-30.	1-15.	16-31.		
47	51	41	53	30	42	21	32	42	58	43	46	73	70	1,511	Paris.
9	5	9	8	7	2	4	-	2	5	5	9	7	5	135	Lyon.
18	21	20	22	16	16	9	18	20	29	22	31	32	28	581	Marseille.
1	4	7	1	1	5	3	3	-	1	2	3	3	3	61	Bordeaux.
2	1	2	1	-	-	1	1	-	5	4	1	3	2	43	Lille.
1	1	3	1	3	-	-	-	1	-	1	1	3	4	44	Toulouse.
1	4	4	4	3	2	-	1	2	3	3	8	6	2	96	Nantes.
1	3	3	5	2	5	2	1	1	2	5	7	12	5	76	Saint-Étienne.
1	-	4	2	4	3	3	1	1	4	1	3	4	2	89	Le Havre.
1	1	3	1	2	-	1	2	3	4	1	2	2	1	67	Rouen.
-	4	2	1	1	-	1	2	4	3	-	3	3	3	46	Roubaix.
-	2	1	2	1	1	3	1	1	2	-	1	1	2	56	Reims.
1	1	-	2	-	1	-	-	2	4	2	2	5	6	75	Amiens.
-	1	1	1	-	-	-	-	2	-	1	-	1	-	15	Nancy.
3	6	6	5	3	2	1	2	4	1	1	3	9	8	94	Nice.
1	-	2	-	-	1	-	5	2	3	2	3	2	7	42	Angers.
1	-	-	2	3	2	-	1	5	3	-	3	1	-	32	Brest.
2	-	-	-	2	8	1	-	-	5	3	1	12	4	46	Toulon.
-	-	-	-	-	-	-	1	-	-	-	-	2	-	15	Nîmes.
1	1	2	4	2	-	-	1	-	2	1	1	1	3	28	Limoges.
5	3	2	2	3	1	3	-	-	2	1	1	2	-	66	Rennes.
1	2	1	1	-	-	-	-	-	1	-	1	2	1	17	Dijon.
-	-	1	-	-	-	1	-	3	-	-	-	1	-	17	Orléans.
-	-	1	1	1	-	-	1	-	-	1	-	1	-	8	Tours.
1	1	-	-	-	1	3	-	1	4	1	2	1	-	35	Catalis.
-	-	-	-	-	-	-	-	-	-	-	-	-	1	5	Tourcoing.
-	-	-	-	-	1	-	-	-	2	-	1	3	3	24	Le Mans.
1	1	-	-	1	-	1	-	1	-	-	-	1	-	27	Montpellier.
-	1	-	-	-	-	-	1	-	-	-	-	-	-	15	Besançon.
3	2	3	3	2	1	-	1	-	2	4	3	4	4	88	Grenoble.
1	-	2	1	-	1	1	-	-	1	1	2	1	1	19	Versailles.
1	-	1	1	2	3	2	-	-	-	1	2	-	1	17	Saint-Denis.
1	-	-	-	-	-	-	1	-	-	-	-	-	-	9	Saint-Quentin.
-	-	-	-	-	-	-	-	-	-	-	-	-	-	-	Clermont-Ferrand.
-	-	-	1	-	1	-	-	-	-	1	-	2	2	8	Troyes.

TABLEAU III. — RÉPARTITION DES DÉCÈS PAR PÉRIODE

NUMÉROS D'ORDRE.	NOMS DES VILLES par ordre DÉCREISSANT D'IMPORTANCE.	POPULATION DE FAIT (1886).	JANVIER.		FÉVRIER.		MARS.		AVRIL.		MAI.	
			1-15.	16-31.	1-15.	16-28.	1-15.	16-31.	1-15.	16-30.	1-15.	16-31.
36	Boulogne-sur-Mer.....	45,074	6	2	1	3	2	3	-	-	1	
37	Caen.....	44,178	"	"	"	"	"	"	"	"	"	
38	Béziers.....	42,785	5	2	1	3	-	-	2	2	-	
39	Bourges.....	42,724	-	3	1	-	-	1	-	2	-	
40	Avignon.....	40,548	-	-	-	-	1	-	-	-	-	
41	Lorient.....	39,600	3	3	6	5	6	7	4	1	4	
42	Dunkerque.....	39,194	5	1	2	3	1	2	1	-	3	
43	Cherbourg.....	36,891	"	"	"	"	"	"	"	"	"	
44	Cette.....	35,297	2	-	-	1	2	2	4	2	3	
45	Levallois-Perret.....	34,384	-	-	1	-	-	1	6	4	4	
46	Angoulême.....	34,367	-	-	-	-	-	-	-	-	-	
47	Pérpignan.....	33,928	1	4	1	-	-	-	2	2	1	
48	Poitiers.....	32,124	-	5	-	-	-	1	-	-	1	
49	Rochefort.....	31,169	-	4	1	3	-	1	-	-	1	
50	Laval.....	30,906	-	1	-	-	1	1	1	-	1	
51	Pau.....	30,700	1	-	1	-	1	-	-	1	-	
52	Roanne.....	29,696	-	3	-	-	2	3	-	1	1	
53	Douai.....	29,577	-	1	-	-	1	1	-	-	1	
54	Montauban.....	29,445	-	-	-	-	-	-	-	1	-	
55	Boulogne-sur-Seine.....	29,406	-	-	-	2	-	-	-	-	-	
56	Aix (Bouches-du-Rhône).	29,057	2	1	-	1	1	1	-	-	-	
57	Carcassonne.....	28,487	2	-	4	1	-	-	3	-	-	
58	Narbonne.....	28,378	"	"	"	"	"	"	"	"	"	
59	Périgueux.....	28,131	-	-	-	3	1	1	-	1	-	
60	Armentières.....	27,847	-	1	-	1	-	-	-	-	-	
61	Valenciennes.....	27,337	-	-	-	-	-	-	-	-	-	
62	Castres.....	27,272	2	1	3	3	3	2	1	1	1	
63	Montluçon.....	26,960	-	2	4	-	5	3	-	2	-	
64	Le Creusot.....	26,803	3	-	3	1	3	3	4	-	-	
65	Bayonne.....	26,563	-	-	-	-	-	-	-	-	1	
66	Arras.....	26,490	2	-	-	-	-	-	1	-	-	
67	Neuilly (Seine).....	26,030	1	-	-	-	1	-	-	1	-	
68	Clichy.....	26,002	2	3	2	2	1	1	-	-	-	
69	Vienne.....	25,405	-	-	1	-	-	1	1	-	-	

7° D

BI-MENSUELLES POUR CHAQUE CAUSE DE MALADIE. (SUITE.)

JUN.		JUILLET.		AOÛT.		SEPTEMBRE		OCTOBRE.		NOVEMBRE.		DÉCEMBRE.		TOTAUX.	VILLES.
1-15.	16-30.	1-15.	16-31.	1-15.	16-31.	1-15.	16-30.	1-15.	16-31.	1-15.	16-30.	1-15.	16-31.		
-	-	-	1	-	-	-	-	-	-	-	1	-	3	23	Boulogne-sur-Mer.
"	"	"	"	"	"	"	"	"	"	"	"	"	"	"	Caen.
2	-	-	-	1	-	-	-	-	1	1	1	-	1	23	Béziers.
-	-	-	1	-	-	-	-	-	1	-	1	1	-	11	Bourges.
-	-	-	-	-	-	-	-	-	-	-	1	-	-	2	Avignon.
4	2	3	1	-	5	5	1	-	1	5	2	-	2	73	Lorient.
-	-	-	-	-	-	-	-	2	-	1	1	1	1	25	Dunkerque.
"	"	"	"	"	"	"	"	"	"	"	"	"	"	"	Cherbourg.
1	5	2	4	1	2	3	-	1	2	4	3	1	2	52	Cette.
1	1	1	-	4	-	1	-	1	1	-	-	1	1	29	Levallois-Perret.
-	-	-	-	-	-	-	-	1	1	-	-	-	-	3	Angoulême.
1	-	1	1	-	-	-	1	-	1	1	-	3	2	22	Perpignan.
1	-	-	-	-	-	-	-	-	-	-	-	-	-	8	Poitiers.
-	1	2	1	-	2	1	-	-	1	1	-	-	1	23	Rochefort.
2	2	-	-	-	-	-	-	-	-	1	-	1	1	12	Laval.
1	-	-	2	-	2	1	-	-	1	1	-	1	-	14	Pau.
-	1	-	-	-	-	1	-	-	-	-	-	-	2	14	Roanne.
-	-	-	-	1	-	-	-	-	-	1	-	-	1	7	Douai.
-	-	-	-	-	-	-	-	-	-	-	-	-	-	1	Montauban.
-	-	-	-	-	1	-	-	-	-	-	1	-	-	4	Boulogne-s ^r -Seine.
-	-	-	-	-	-	-	-	1	-	-	-	-	-	7	Aix (B.-du-Rhône).
-	1	-	2	-	-	-	-	-	-	-	-	-	2	15	Carcassonne.
"	"	"	"	"	"	"	"	"	"	"	"	"	"	"	Narbonne.
-	-	-	-	-	1	-	-	-	-	-	3	-	-	10	Périgueux.
2	-	-	-	-	-	-	-	-	1	-	1	-	-	6	Armentières.
-	-	-	-	-	-	-	-	-	-	-	-	-	-	-	Valenciennes.
2	2	1	1	2	-	2	1	-	-	1	1	1	1	32	Castres.
2	3	4	2	-	-	-	-	-	2	-	4	2	3	43	Montluçon.
1	1	-	-	-	1	1	2	-	-	-	1	3	4	31	Le Creusot.
-	-	1	-	1	-	-	-	1	-	-	-	-	-	4	Bayonne.
-	-	-	-	-	-	-	-	-	-	1	1	-	1	6	Arras.
-	-	-	-	-	-	1	1	-	-	-	-	-	-	5	Neuilly (Seine).
-	-	-	1	-	-	2	1	-	2	-	-	-	2	20	Clichy.
-	-	-	1	1	-	-	-	-	-	4	7	1	-	17	Vienne.

ÉRIE. (SUITE.)

TABLEAU III. — RÉPARTITION DES DÉCÈS PAR PÉRIOD

NUMÉROS D'ORDRE.	NOMS DES VILLES par ordre DÉCREISSANT D'IMPORTANCE.	POPULATION DE FAIT (1886).	JANVIER.		FÉVRIER.		MARS.		AVRIL.		MAI.	
			1-15.	16-31.	1-15.	16-28.	1-15.	16-31.	1-15.	16-30.	1-15.	16-31.
			8° DIARRHÉE									
1	Paris.....	2,260,945	98	114	113	103	141	138	172	139	148	140
2	Lyon.....	400,410	1	—	—	—	—	1	2	5	—	—
3	Marseille.....	375,378	—	2	1	1	3	3	1	—	—	—
4	Bordeaux.....	238,899	2	2	2	—	3	2	2	—	1	—
5	Lille.....	186,171	5	6	10	7	7	3	7	4	7	17
6	Toulouse.....	147,599	1	4	—	1	2	—	—	3	—	—
7	Nantes.....	123,244	2	—	1	1	—	—	1	—	—	—
8	Saint-Étienne.....	117,875	2	4	—	1	2	4	6	3	1	—
9	Le Havre.....	111,277	1	7	6	2	4	6	7	6	4	12
10	Rouen.....	106,496	30	18	16	14	26	30	20	16	22	15
11	Roubaix.....	100,456	—	—	—	—	—	—	—	—	1	—
12	Reims.....	97,963	12	15	18	1	13	11	8	4	7	15
13	Amiens.....	79,307	9	15	8	7	7	13	12	5	8	—
14	Nancy.....	79,091	5	8	7	5	6	11	8	10	8	—
15	Nice.....	78,482	1	3	1	—	—	—	—	1	1	—
16	Angers.....	72,034	—	1	—	—	—	—	—	2	—	—
17	Brest.....	70,985	3	—	5	1	1	—	2	1	—	—
18	Toulon.....	69,412	—	—	—	—	—	—	—	—	—	—
19	Nîmes.....	69,341	1	2	1	3	2	3	6	3	5	—
20	Limoges.....	68,497	—	1	—	—	—	—	—	—	—	—
21	Rennes.....	65,815	3	6	5	4	9	8	1	2	5	—
22	Dijon.....	61,941	—	—	—	—	—	—	—	—	—	—
23	Orléans.....	60,448	1	—	—	1	—	—	—	—	—	—
24	Tours.....	59,211	—	—	—	—	—	—	—	—	1	—
25	Calais.....	58,710	—	—	—	—	2	1	—	—	—	—
26	Tourcoing.....	57,621	—	—	—	—	—	—	—	—	—	—
27	Le Mans.....	57,378	—	—	—	—	3	2	2	—	—	—
28	Montpellier.....	57,231	3	2	1	—	—	—	—	—	—	—
29	Besançon.....	56,303	4	2	1	1	1	5	2	—	2	—
30	Grenoble.....	51,017	2	4	2	—	2	1	—	—	—	—
31	Versailles.....	49,020	—	—	—	—	1	—	—	—	—	—
32	Saint-Denis.....	46,829	—	—	—	—	—	—	—	1	—	—
33	Saint-Quentin.....	46,746	6	1	1	2	—	4	8	5	10	6
34	Clermont-Ferrand.....	46,426	—	—	—	—	—	—	—	—	—	—
35	Troyes.....	46,172	—	—	3	—	1	2	5	3	5	—

MENSUELLES POUR CHAQUE CAUSE DE MALADIE. (SUITE.)

	JUN.		JUILLET.		AOÛT.		SEPTEMBRE.		OCTOBRE.		NOVEMBRE.		DÉCEMBRE.		TOTAUX.	VILLES.
	1-15.	16-30.	1-15.	16-31.	1-15.	16-31.	1-15.	16-30.	1-15.	16-31.	1-15.	16-30.	1-15.	16-31.		
5	131	218	357	323	392	410	321	223	209	158	134	123	115	4,585	Paris.	
-	8	21	52	46	37	30	33	18	12	3	3	3	2	278	Lyon.	
4	8	5	8	8	9	3	8	7	2	5	2	-	2	84	Marseille.	
2	1	23	33	39	32	32	17	19	11	4	3	3	4	239	Bordeaux.	
7	18	41	85	52	53	79	56	44	19	17	14	5	13	586	Lille.	
1	2	29	35	5	3	25	10	14	1	3	1	-	1	141	Toulouse.	
1	-	1	-	3	2	5	8	6	-	1	3	-	-	35	Nantes.	
4	2	9	7	17	22	32	29	16	8	3	5	3	1	185	Saint-Étienne.	
9	11	24	59	53	68	34	33	17	14	1	6	5	7	396	Le Havre.	
0	14	26	34	40	48	38	40	36	22	19	12	9	5	560	Rouen.	
1	4	6	11	17	17	15	11	1	2	2	-	-	-	88	Roubaix.	
3	25	35	67	55	71	93	46	35	34	27	19	13	8	642	Reims.	
0	4	18	24	29	25	37	34	24	16	6	7	7	2	332	Amiens.	
8	12	15	28	29	21	27	10	8	6	9	7	5	3	265	Nancy.	
2	1	5	8	-	-	1	4	-	-	-	1	2	-	33	Nice.	
1	3	3	7	4	11	22	12	2	2	-	-	1	-	74	Angers.	
2	2	-	4	2	3	3	2	1	-	-	-	-	-	33	Brest.	
-	-	-	-	1	-	-	-	-	-	-	-	-	-	1	Toulon.	
3	9	16	18	10	16	9	7	4	7	7	2	3	3	142	Nîmes.	
-	-	-	-	1	-	2	-	-	-	-	-	-	-	4	Limoges.	
4	5	8	9	11	14	2	5	8	2	5	8	4	6	135	Rennes.	
-	-	2	2	5	14	7	5	3	3	-	-	-	-	41	Dijon.	
-	-	1	2	1	3	7	2	3	1	-	1	1	-	25	Orléans.	
-	-	-	-	1	2	3	-	-	1	-	1	-	-	10	Tours.	
1	-	2	6	8	8	5	4	1	-	-	-	-	-	38	Calais.	
1	2	2	11	5	2	4	3	-	-	-	-	-	-	31	Tourcoing.	
-	4	2	-	-	2	2	1	2	7	4	1	5	-	37	Le Mans.	
0	10	10	13	19	10	18	11	7	2	5	3	-	2	126	Montpellier.	
3	3	4	10	15	27	18	18	8	12	3	3	3	4	150	Besançon.	
1	5	6	4	7	1	8	5	2	3	6	1	2	2	65	Grenoble.	
-	-	-	2	5	8	11	5	4	1	1	-	1	-	39	Versailles.	
-	-	-	-	1	4	10	4	2	1	-	-	-	-	23	Saint-Denis.	
0	8	9	32	23	23	25	17	5	7	3	4	-	2	211	Saint-Quentin.	
-	-	-	-	-	-	-	1	3	1	-	-	-	-	5	Clermont-Ferrand.	
-	1	1	9	8	20	12	6	6	2	4	-	1	1	92	Troyes.	

TABLEAU III. — RÉPARTITION DES DÉCÈS PAR PÉRIODE

NUMÉROS D'ORDRE.	NOMS DES VILLES par ordre DÉCREISSANT D'IMPORTANCE.	POPULATION DE FAIT (1886).	JANVIER.		FÉVRIER.		MARS.		AVRIL.		MAI
			1-15.	16-31.	1-15.	16-28.	1-15.	16-31.	1-15.	16-30.	1-15.
8° DIARRHÉES											
36	Boulogne-sur-Mer.....	45,074	1	-	-	-	-	-	-	-	-
37	Caen.....	44,178	"	"	"	"	"	"	"	"	"
38	Béziers.....	42,785	-	-	-	-	-	-	-	-	-
39	Bourges.....	42,724	-	-	-	-	-	-	-	-	1
40	Avignon.....	40,548	-	-	-	-	-	-	-	-	-
41	Lorient.....	39,600	-	-	-	-	-	-	-	-	-
42	Dunkerque.....	39,194	1	1	-	-	-	-	-	-	1
43	Cherbourg.....	36,891	"	"	"	"	"	"	"	"	"
44	Cette.....	35,297	-	-	-	-	-	-	-	-	-
45	Levallois-Perret.....	34,384	1	-	-	1	1	-	-	2	-
46	Angoulême.....	34,367	-	-	-	-	-	-	-	-	-
47	Perpignan.....	33,928	-	-	-	-	-	-	-	-	-
48	Poitiers.....	32,124	-	-	-	-	-	-	-	-	-
49	Rochefort.....	31,169	-	-	-	-	-	1	-	-	-
50	Laval.....	30,906	-	-	-	-	-	-	-	-	1
51	Pau.....	30,700	-	-	-	-	-	-	2	1	-
52	Roanne.....	29,696	1	-	-	-	-	-	-	-	-
53	Douai.....	29,577	-	-	-	-	-	-	-	-	-
54	Montauban.....	29,445	2	2	-	-	-	2	-	2	-
55	Boulogne-sur-Seine.....	29,406	-	-	-	-	-	-	-	-	-
56	Aix (Bouches-du-Rhône).	29,057	3	-	1	-	1	-	-	-	-
57	Carcassonne.....	28,487	-	-	-	-	-	-	-	-	-
58	Narbonne.....	28,378	"	"	"	"	"	"	"	"	"
59	Périgueux.....	28,131	-	-	-	-	-	-	-	-	-
60	Armentières.....	27,847	3	-	2	-	2	1	-	-	-
61	Valenciennes.....	27,337	-	-	-	-	-	-	-	-	-
62	Castres.....	27,272	4	5	3	2	3	2	1	3	1
63	Montluçon.....	26,960	-	-	-	-	-	-	-	-	-
64	Le Creusot.....	26,803	-	-	-	-	-	-	-	-	-
65	Bayonne.....	26,563	-	-	-	-	-	-	-	-	-
66	Arras.....	26,490	-	-	-	-	-	-	-	-	-
67	Neuilly (Seine).....	26,030	-	-	-	-	-	-	-	1	-
68	Clichy.....	26,002	-	-	-	-	-	-	1	-	-
69	Vienne.....	25,405	1	1	-	-	-	-	1	-	-

MENSUELLES POUR CHAQUE CAUSE DE MALADIE. (SUITE.)

JUIN.		JUILLET.		AOÛT.		SEPTEMBRE.		OCTOBRE.		NOVEMBRE.		DÉCEMBRE.		TOTAUX.	VILLES.
1-15.	16-30.	1-15.	16-31.	1-15.	16-31.	1-15.	16-30.	1-15.	16-31.	1-15.	16-30.	1-15.	16-31.		
-	-	1	2	2	7	17	10	3	-	-	-	-	-	43	Boulogne-sur-Mer.
"	"	"	"	"	"	"	"	"	"	"	"	"	"	"	Caen.
2	1	-	-	-	-	3	-	-	-	-	-	-	1	7	Béziers.
-	-	-	2	2	2	2	-	-	-	-	-	-	-	9	Bourges.
-	4	6	6	4	2	2	1	1	-	-	1	-	-	27	Avignon.
-	-	-	-	-	-	-	-	-	-	-	-	-	-	-	Lorient.
1	2	2	9	4	10	9	3	3	1	2	-	-	-	51	Dunkerque.
"	"	"	"	"	"	"	"	"	"	"	"	"	"	"	Cherbourg.
-	-	-	1	1	1	-	-	1	1	-	-	-	-	5	Cette.
-	-	-	8	1	2	1	4	1	1	2	1	1	2	29	Levallois-Perret.
1	-	-	-	1	-	-	1	-	-	-	-	-	-	3	Angoulême.
-	2	5	3	3	2	2	1	3	4	3	-	-	-	28	Perpignan.
-	-	-	-	-	3	6	8	2	-	-	-	-	-	19	Poitiers.
-	-	-	1	-	4	3	2	5	2	-	-	-	1	19	Rochefort.
-	-	-	1	-	-	-	3	-	-	-	1	-	-	6	Laval.
2	-	-	3	2	4	1	4	3	-	-	-	-	-	23	Pau.
-	-	1	3	4	7	10	5	8	-	-	-	1	-	40	Roanne.
-	1	-	-	2	1	2	-	1	-	-	-	-	-	7	Douai.
-	-	-	1	-	3	2	2	3	2	-	-	-	-	21	Montauban.
1	-	-	1	2	1	2	1	-	-	-	-	-	-	8	Boulogne-s'-Seine.
-	-	-	2	-	-	-	-	-	-	-	-	-	-	7	Aix (B.-du-Rhône).
-	-	-	-	-	-	-	-	-	-	-	-	-	-	-	Carcassonne.
"	"	"	"	"	"	"	"	"	"	"	"	"	"	"	Narbonne.
-	-	3	2	1	2	3	-	1	-	-	-	-	-	12	Périgueux.
3	1	3	9	4	9	13	6	5	2	2	1	2	-	70	Armentières.
-	-	-	-	-	-	-	-	-	-	-	-	-	-	-	Valenciennes.
-	3	2	2	5	6	4	1	2	2	2	1	2	-	59	Castres.
-	-	-	-	2	2	1	1	-	-	-	-	1	-	7	Montluçon.
-	-	-	-	1	1	-	-	1	-	-	-	-	-	3	Le Creusot.
-	2	3	5	-	1	6	3	1	-	1	-	-	-	23	Bayonne.
-	-	-	2	-	-	6	1	-	-	-	-	-	-	9	Arras.
-	-	-	-	1	2	2	1	-	-	-	-	-	-	8	Neuilly (Seine).
-	-	-	1	3	1	1	1	-	-	-	-	-	-	8	Clichy.
-	2	5	5	4	3	5	1	2	-	2	-	-	-	32	Vienne.

RELEVÉ STATISTIQUE

DU NOMBRE

DES

DÉCÈS OCCASIONNÉS PAR LES MALADIES ÉPIDÉMIQUES

DANS LES VILLES DE FRANCE

EN COMPARAISON AVEC LES CHIFFRES DE LA POPULATION

ET CEUX DE LA MORTALITÉ GÉNÉRALE,

PENDANT L'ANNÉE 1886.

TABLEAU IV.

VILLES DE 25,000 HABITANTS ET AU-DESSUS ⁽¹⁾.

RÉPARTITION

DU NOMBRE TOTAL DES DÉCÈS DE L'ANNÉE PAR NATURE DE MALADIE

POUR CHACUNE DES VILLES

SUIVANT L'ORDRE DÉCROISSANT D'IMPORTANCE DE LEUR POPULATION.

(*Récapitulation comparative.*)

(1) Voir page 128 la Table alphabétique des villes de 25,000 habitants, avec l'indication du rang qu'elles occupent sur le Tableau IV, d'après l'ordre d'importance de leur population.

TABLEAU IV. — RÉPARTITION DES DÉCÈS DE L'ANNÉE PAR MALADIE.

NUMÉROS D'ORDRE.	NOMS DES VILLÉS par ORDRE DÉCROISSANT d'importance.	POPULATION DE FAIT (1886).	MORTALITÉ GÉNÉRALE.	FIÈVRE TYPHOÏDE.	VARIOLE.	ROUGEOLE.	SCARLATINE.	COQUELUCHE.	DIPHTÉRIE.	DIARRHÉE ENTÉRIQUE.	RÉGION DE LA FRANCE
1	Paris	2,260,945	55,396	946	199	1,200	403	555	1,511	4,585	N.
2	Lyon	400,410	9,446	145	9	145	45	60	135	278	E.
3	Marseille	375,378	13,114	385	2,050	192	18	30	581	84	S.-E.
4	Bordeaux	238,899	5,834	129	37	5	13	43	61	239	S.-E.
5	Lille	186,171	5,146	39	83	58	14	71	43	586	N.
6	Toulouse	147,599	3,863	157	5	43	1	6	44	141	S.-E.
7	Nantes	123,244	2,961	39	1	6	2	15	96	35	O.
8	Saint-Étienne	117,875	2,689	32	—	89	8	11	76	185	E.
9	Le Havre	111,277	3,318	82	7	15	3	28	89	396	N.
10	Rouen	106,496	3,887	50	58	12	3	4	67	560	N.
11	Roubaix	100,456	2,417	27	2	2	23	56	46	88	N.
12	Reims	97,963	2,949	63	114	81	15	39	56	642	N.-E.
13	Amiens	79,307	2,164	27	—	47	—	18	75	332	N.
14	Nancy	79,091	1,874	55	—	15	4	5	15	265	N.-E.
15	Nice	78,482	2,214	35	38	4	4	—	94	33	S.-E.
16	Angers	72,034	2,158	10	—	5	—	—	42	74	O.
17	Brest	70,985	2,305	45	2	1	5	7	32	33	N.-O.
18	Toulon	69,412	2,349	57	134	49	4	11	46	1	S.-E.
19	Nîmes	69,341	1,782	53	5	1	6	3	15	142	S.-E.
20	Limoges	68,497	1,704	24	1	30	1	1	28	4	O.
21	Rennes	65,815	2,306	33	49	3	2	9	66	135	N.-O.
22	Dijon	61,941	1,571	38	12	5	15	5	17	41	E.
23	Orléans	60,448	1,519	23	—	3	7	1	17	25	C.
24	Tours	59,211	1,383	53	44	8	1	3	8	10	O.
25	Calais	58,710	1,594	10	28	91	2	13	35	38	N.
26	Tourcoing	57,621	1,402	13	1	2	3	29	5	31	N.
27	Le Mans	57,378	1,713	44	—	9	—	1	24	37	N.-O.
28	Montpellier	57,231	1,721	48	2	1	—	2	27	126	S.
29	Besançon	56,303	1,594	111	22	2	1	3	15	150	E.
30	Grenoble	51,017	1,318	14	—	20	5	4	88	65	E.
31	Versailles	49,020	1,312	33	1	—	11	10	19	39	N.
32	Saint-Denis	46,829	1,873	15	17	14	17	15	17	23	N.
33	Saint-Quentin	46,746	1,217	10	—	3	16	94	9	211	N.
34	Clermont-Ferrand	46,426	1,181	68	2	2	—	—	—	5	C.
35	Troyes	45,272	1,603	78	—	19	—	17	8	92	N.-E.

PAR VILLE, SUIVANT L'IMPORTANCE DE LEUR POPULATION.

NUMÉROS D'ORDRE.	NOMS DES VILLES par ORDRE DÉCROISSANT d'importance.	POPULATION DE FAIT (1886).	MORTALITÉ GÉNÉRALE.	FIÈVRE TYPHOÏDE.	VARIOLE.	ROUGEOLE.	SCARLATINE.	COQUELUCHE.	DIPHTÉRIE.	DIARRHÉE ENTÉRIÈTE.	RÉGION DE LA FRANCE CORRESPONDANTE.
36	Boulogne-sur-Mer.	45,074	1,148	1	—	47	—	—	23	43	N.
37	Caen.	44,178	1,387	"	"	"	"	"	"	"	N.-O.
38	Béziers.	42,785	1,055	33	4	23	1	24	23	7	S.
39	Bourges.	42,724	818	14	2	1	31	—	11	9	C.
40	Avignon.	42,548	1,139	25	14	1	—	13	2	27	S.-E.
41	Lorient.	39,600	1,190	48	—	81	—	10	73	—	N.-O.
42	Dunkerque.	39,194	1,040	12	—	2	11	22	25	51	N.
43	Cherbourg.	36,891	1,073	"	"	"	"	"	"	"	N.-O.
44	Cette.	35,297	954	41	—	24	2	12	52	5	S.
45	Levallois-Perret.	34,384	858	18	—	9	2	4	29	29	N.
46	Angoulême.	34,637	774	36	—	17	—	—	3	3	O.
47	Perpignan.	33,928	942	33	—	4	—	1	22	28	S.
48	Poitiers.	32,124	875	2	13	—	—	—	8	19	O.
49	Rochefort.	31,169	838	21	4	—	1	1	23	19	O.
50	Laval.	30,906	942	20	30	16	2	—	12	6	N.-O.
51	Pau.	30,700	674	16	1	1	1	—	14	23	S.-O.
52	Roanne.	29,696	717	8	2	8	6	8	14	40	E.
53	Douai.	29,577	643	13	—	13	2	7	7	7	N.
54	Montauban.	29,445	828	26	1	2	—	2	1	21	S.-O.
55	Boulogne-sur-Seine.	29,406	762	13	1	25	4	2	4	8	N.
56	Aix (Bouches-du-Rhône).	29,057	851	13	21	7	—	11	7	7	S.-E.
57	Carcassonne.	28,487	735	25	—	17	—	4	15	—	S.
58	Narbonne.	28,378	642	"	"	"	"	"	"	"	S.
59	Périgueux.	28,131	719	13	13	1	1	1	10	12	S.-O.
60	Armentières.	27,847	900	42	—	—	1	31	6	70	N.
61	Valenciennes.	27,337	648	2	—	—	—	—	—	—	N.
62	Castres.	27,272	614	65	5	33	5	27	32	59	S.
63	Montluçon.	26,960	553	6	37	2	—	1	43	7	C.
64	Le Creusot.	26,803	698	7	91	61	3	3	31	3	E.
65	Bayonne.	26,563	521	7	—	—	—	1	4	23	S.-O.
66	Arras.	26,490	607	12	6	—	5	4	6	9	N.
67	Neuilly (Seine).	26,030	540	9	—	3	2	10	5	8	N.
68	Clichy.	26,002	682	5	1	22	6	19	20	8	N.
69	Vienne.	25,405	595	12	—	28	3	1	17	32	E.

TABLE ALPHABÉTIQUE DES VILLES

D'UNE POPULATION DE 25,000 HABITANTS AU MOINS

QUI SE TROUVENT COMPRISES SUR LES TABLEAUX III ET IV


(pages 91 et 125).


Les chiffres placés en regard indiquent le rang qu'occupe chacune des villes sur ces tableaux d'après l'ordre d'importance de leur population :

<p>AIX (<i>Bouches-du-Rhône</i>)..... 56</p> <p>AMIENS (<i>Somme</i>)..... 13</p> <p>ANGERS (<i>Maine-et-Loire</i>)..... 16</p> <p>ANGOULÈME (<i>Charente</i>)..... 46</p> <p>ARMENTIÈRES (<i>Nord</i>)..... 60</p> <p>ARRAS (<i>Pas-de-Calais</i>)..... 66</p> <p>AVIGNON (<i>Vaucluse</i>)..... 40</p> <p>BAYONNE (<i>Basses-Pyrénées</i>)..... 65</p> <p>BESANÇON (<i>Doubs</i>)..... 29</p> <p>BÉZIERS (<i>Hérault</i>)..... 38</p> <p>BORDEAUX (<i>Gironde</i>)..... 4</p> <p>BOULOGNE-SUR-MER (<i>Pas-de-Calais</i>)... 36</p> <p>BOULOGNE-SUR-SEINE (<i>Seine</i>)..... 55</p> <p>BOURGES (<i>Cher</i>)..... 39</p> <p>BREST (<i>Finistère</i>)..... 17</p> <p>CAEN (<i>Calvados</i>)..... 37</p> <p>CALAIS (<i>Pas-de-Calais</i>)..... 25</p> <p>CARCASSONNE (<i>Aude</i>)..... 57</p> <p>CASTRES (<i>Tarn</i>)..... 62</p> <p>CETTE (<i>Hérault</i>)..... 44</p> <p>CHERBOURG (<i>Manche</i>)..... 43</p> <p>CLERMONT-FERRAND (<i>Puy-de-Dôme</i>)... 34</p> <p>CLICHY (<i>Seine</i>)..... 68</p> <p>CREUSOT [LE] (<i>Saône-et-Loire</i>)..... 64</p> <p>DIJON (<i>Côte-d'Or</i>)..... 22</p> <p>DOUAI (<i>Nord</i>)..... 53</p> <p>DUNKERQUE (<i>Nord</i>)..... 42</p> <p>GRENOBLE (<i>Isère</i>)..... 30</p> <p>HAYRE [LE] (<i>Seine-Inférieure</i>)..... 9</p> <p>LAVAL (<i>Mayenne</i>)..... 50</p> <p>LEVALLOIS-PERRET (<i>Seine</i>)..... 45</p> <p>LILLE (<i>Nord</i>)..... 5</p> <p>LIMOGES (<i>Haute-Vienne</i>)..... 20</p> <p>LOBIENT (<i>Morbihan</i>)..... 41</p> <p>LYON (<i>Rhône</i>)..... 2</p>	<p>MANS [LE] (<i>Sarthe</i>).....</p> <p>MARSEILLE (<i>Bouches-du-Rhône</i>).....</p> <p>MONTAUBAN (<i>Tarn-et-Garonne</i>).....</p> <p>MONTLUÇON (<i>Allier</i>).....</p> <p>MONTPELLIER (<i>Hérault</i>).....</p> <p>NANCY (<i>Meurthe-et-Moselle</i>).....</p> <p>NANTES (<i>Loire-Inférieure</i>).....</p> <p>NARBONNE (<i>Aude</i>).....</p> <p>NEUILLY (<i>Seine</i>).....</p> <p>NICE (<i>Alpes-Maritimes</i>).....</p> <p>NÎMES (<i>Gard</i>).....</p> <p>ORLÉANS (<i>Loiret</i>).....</p> <p>PARIS (<i>Seine</i>).....</p> <p>PAU (<i>Basses-Pyrénées</i>).....</p> <p>PÉRIGUEUX (<i>Dordogne</i>).....</p> <p>PERPIGNAN (<i>Pyrénées-Orientales</i>)....</p> <p>POITIERS (<i>Vienne</i>).....</p> <p>REIMS (<i>Marne</i>).....</p> <p>RENNES (<i>Ille-et-Vilaine</i>).....</p> <p>ROANNE (<i>Loire</i>).....</p> <p>ROCHEFORT (<i>Charente-Inférieure</i>)....</p> <p>ROUBAIX (<i>Nord</i>).....</p> <p>ROUEN (<i>Seine-Inférieure</i>).....</p> <p>SAINT-DENIS (<i>Seine</i>).....</p> <p>SAINT-ÉTIENNE (<i>Loire</i>).....</p> <p>SAINT-QUENTIN (<i>Aisne</i>).....</p> <p>TOULON (<i>Var</i>).....</p> <p>TOULOUSE (<i>Haute-Garonne</i>).....</p> <p>TOURCOING (<i>Nord</i>).....</p> <p>TOURS (<i>Indre-et-Loire</i>).....</p> <p>TROYES (<i>Aube</i>).....</p> <p>VALENCIENNES (<i>Nord</i>).....</p> <p>VERSAILLES (<i>Seine-et-Oise</i>).....</p> <p>VIENNE (<i>Isère</i>).....</p>
---	---

21. 1. 29.

Ph.C.







1965

