

Smertnost' ot kori v S.-Peterburg za 18 liet (1871-1888) : statisticheskie materialy k epidemiologii S.-Peterburga : dissertatsiia na stepen' doktora meditsiny / D.V. Leshchinskago ; tsenzorami dissertatsii, po porucheniiu Konferentsii, byli professora I.M. Sorokin, V.A. Manassein i privat-dotsent V.F. Iakubovich.

Contributors

Leshchinskii, D. V. 1853-
Maxwell, Theodore, 1847-1914
Royal College of Surgeons of England

Publication/Creation

S.-Peterburg : [publisher not identified], 1890.

Persistent URL

<https://wellcomecollection.org/works/r4bpebpa>

Provider

Royal College of Surgeons

License and attribution

This material has been provided by This material has been provided by The Royal College of Surgeons of England. The original may be consulted at The Royal College of Surgeons of England. where the originals may be consulted. This work has been identified as being free of known restrictions under copyright law, including all related and neighbouring rights and is being made available under the Creative Commons, Public Domain Mark.

You can copy, modify, distribute and perform the work, even for commercial purposes, without asking permission.



Wellcome Collection
183 Euston Road
London NW1 2BE UK
T +44 (0)20 7611 8722
E library@wellcomecollection.org
<https://wellcomecollection.org>

Death rate (measles) St. Petersburg
Leshchinski (Dr.) Death rate from measles in St. Petersburg.
Coloured charts [in Russian], 8vo. St. P., 1890

№ 58.

576 (4)

See p. 89

СМЕРТНОСТЬ ОТЪ КОРИ

coloured charts

въ С.-Петербургѣ за 18 лѣтъ (1871—1888).

СТАТИСТИЧЕСКІЕ МАТЕРІАЛЫ КЪ ЭПИДЕМІОЛОГІИ
С.-ПЕТЕРБУРГА.


ДИССЕРТАЦІЯ
НА СТЕПЕНЬ ДОКТОРА МЕДИЦИНЫ
Д. В. Лещинскаго
САНИТАРНАГО ВРАЧА СПАСКОЙ ЧАСТИ С.-ПЕТЕРБУРГА.

Цензорами диссертации, по порученію Конференціи, были Про-
фессора: И. М. Сорокинъ, В. А. Манассеинъ и Приватъ-
Доцентъ В. Ф. Якубовичъ.



С.-ПЕТЕРБУРГЪ.

1890.



Серія диссерацій, допущенныхъ нъ защитѣ въ ИМПЕРАТОРСКОЙ Военно-
Медицинской Академіи въ 1889/90 учебномъ году.

№ 58.


СМЕРТНОСТЬ ОТЪ КОРИ

въ С.-Петербургѣ за 18 лѣтъ (1871—1888).

СТАТИСТИЧЕСКІЕ МАТЕРІАЛЫ КЪ ЭПИДЕМИОЛОГИИ
С.-ПЕТЕРБУРГА.

ДИССЕРТАЦІЯ
НА СТЕПЕНЬ ДОКТОРА МЕДИЦИНЫ
Д. В. Лещинскаго
САНИТАРНАГО ВРАЧА СПАСКОЙ ЧАСТИ С.-ПЕТЕРБУРГА.

Цензорами диссераціи, по порученію Конференціи, были Про-
фессора: И. М. Сорокинъ, В. А. Манассеинъ и Привать-
Доцентъ В. Ф. Якубовичъ.



С.-ПЕТЕРБУРГЪ.

1890.

Докторскую диссертацию лекаря Дмитрія Лещинскаго подь
заглавіемъ: „Смертность отъ кори въ С.-Петербургѣ за 18 лѣтъ
(съ 1871—1888 г.). Статистическіе матеріалы къ эпидемиологіи
С.-Петербурга“, печатать разрѣшается съ тѣмъ, чтобы по отпеча-
таніи оной, было представлено въ Конференцію Императорской
Военно-Медицинской Академіи 500 экземпляровъ ея. С.-Петербургъ,
апрѣля 14 дня 1890 года.

Ученый Секретарь *И. Насиловъ.*

ОГЛАВЛЕНІЕ.

Т е к с т ъ.

	Стр.
I. Задачи и матеріалы изслѣдованія	1
II. Заболѣваемость корью въ С.-Петербургѣ за 18 лѣтъ	8
III. Колебанія смертности отъ кори въ С.-Петербургѣ за 18 лѣтъ	14
IV. Сравнительная смертность отъ кори мужскаго и женскаго пола	21
V. Проценты и коэффиціенты смертности отъ кори	24
VI. Смертность отъ кори по возрастамъ	32
VII. Смертность отъ кори у пріѣзжихъ и незаконнорожденныхъ	41
VIII. Смертность отъ осложненийъ при кори	44
IX. Сравненіе смертности отъ кори съ таковою же отъ другихъ дѣтскихъ болѣзней	51
X. Смертность отъ кори по частямъ столицы	55
XI. Тоже по участкамъ, въ связи съ густотою и скученностью населенія	60
XII. Очаги кори	69
XIII. Метеорологическія условія и смертность за 18 лѣтъ	76
XIV. Заключение	83

Т а б л и ц ы

къ тексту.

I. Заболѣвшіе и умершіе отъ кори въ Россіи за 12 лѣтъ	2
II. Сравненіе чиселъ умершихъ отъ кори въ С.-Петербургѣ за 12 лѣтъ по отчетамъ Медицинскаго Департамента и собраннымъ мною даннымъ	3
III. Заболѣвшіе и умершіе отъ кори съ 1883 по 1888 гг. (по санитарнымъ карточкамъ)	9
IV. Заболѣвшіе и умершіе отъ кори во всѣхъ больницахъ за 18 лѣтъ	10
V. Сравнительная таблица заболѣвшихъ разными инфекционными болѣзнями во всѣхъ Петербургскихъ больницахъ съ 1871 по 1888 годы	13

	Стр.
VI. Смертность отъ кори по годамъ и мѣсяцамъ	15
VII. Тоже по временамъ года	20
VIII. Умершіе отъ кори по полу и возрасту	22—23
IX. Смертность отъ кори на 100.000 жителей С.-Петербурга	25
X. Составъ дѣтскаго населенія, валовыя числа и коэффициенты смертности отъ кори разныхъ возрастовъ	30—31
XI. Смертность отъ кори по возрастамъ	34—35
XII. Смертность отъ кори дѣтей 1—2 лѣтъ по мѣсяцамъ, за 18 лѣтъ	37
XIII. Возрастные коэффициенты смертности за три года	40
XIV. Распределеніе умершихъ отъ кори по законно-, незаконно-рожденности и мѣсту рожденія	42—43
XV. Осложненія при кори	46—47
XVI. Болѣе важныя осложненія по возрастамъ	48
XVII. Сравнительная таблица смертности отъ кори, оспы, скарлатины и дифтерита по годамъ, за 18 лѣтъ	52
XVIII. Тоже по мѣсяцамъ	54
XIX. Смертность отъ кори по частямъ столицы	55
XX. Смертность отъ кори дѣтей до 15 лѣтъ по участкамъ, въ связи съ санитарными условіями послѣднихъ	64—65
XXI. Смертность отъ кори по годамъ и участкамъ	68
XXII. Списокъ домовъ, въ которыхъ было 10 и болѣе случаевъ смерти отъ кори въ теченіи 18 лѣтъ	70—71
XXIII. Отношенія между смертностью и количествомъ осадковъ, сведенными къ 1000, по полугодіямъ, за 18 лѣтъ	80
XXIV. Отношенія между весенней смертностью и количествомъ зимнихъ осадковъ, сведенными къ 1,000 за 6 лѣтъ (съ 1883—1888 г.)	81

Діаграммы и картограммы

къ тексту.

	Къ стр.
1. Число заболѣвшихъ инфекціонными болѣзнями во всѣхъ Петербургскихъ больницахъ за 18 лѣтъ	14
2. Смертность отъ кори по мѣсяцамъ и годамъ	14
3. Смертность отъ кори по временамъ года	19
4. Средняя мѣсячная смертность отъ кори, оспы, скарлатины и дифтерита за 18 лѣтъ по годамъ	21
5. Кривая средней смертности отъ кори по мѣсяцамъ за 18 лѣтъ	21
6. Смертность отъ кори на 100.000 жителей С.-Петербурга	26
7. Смертность по возрастамъ за 18 лѣтъ	33
8. Тоже за 1884, 1886 и 1888 годы	39
9. Тоже по годамъ отъ главныхъ дѣтскихъ болѣзней	52
10—11. Смертность по частямъ столицы за 18 лѣтъ	56
12. Картограмма валовыхъ цифръ смертности по участкамъ	62
13. Тоже коэффициентовъ смертности по участкамъ	62
14. Кривыя смертности, осадковъ и температуры по мѣсяцамъ за 18 л.	77
15. Кривыя смертности, барометра, температуры и осадковъ по полугодіямъ за 18 лѣтъ	78

Приложенія.

	Стр.
1. Смертность отъ кори по мѣсяцамъ и числамъ, за 18 лѣтъ . . .	III
2. Тоже по возрастамъ, полу, мѣсяцамъ и годамъ	XXI
3. Умершіе отъ кори изъ числа родившихся въ Петербургѣ, внѣ его и неизвѣстно гдѣ, по законности и незаконности рожденія, по возрастамъ, мѣсяцамъ и годамъ	XXXIX
4. Смертность отъ осложненій при кори по возрастамъ, за 18 лѣтъ . . .	LI
5. Тоже отъ дифтерита	LXX
6. " " воспаленія дыхательныхъ путей	—
7. " " воспаленія мозга	LXXI
8. " " истощенія и сухотки	—
9. " " крупа	LXXII
10. " " водяного рака	—
11. " " эклампсін	LXXIII
12. " " желудочно-кишечныхъ разстройствъ	—
13. " " воспаленія легкихъ	LXXIV
14. Умершіе отъ кори по частямъ столицы, мѣсяцамъ и годамъ за 18 лѣтъ . . .	LXXV
15. Умершіе отъ кори по участкамъ столицы, мѣсяцамъ и годамъ за 18 лѣтъ	LXXXV
16. Умершіе отъ кори отъ 0 до 15 лѣтъ, съ 1871—1888 гг.	CII—CIII
17. Смертность отъ кори по частямъ и участкамъ и полу умершихъ за 1871—1888 гг.	CIV—CV
18. Смертность отъ кори дѣтей до 15 лѣтъ по участкамъ, съ коэф- фициентами на 1.000 живущихъ дѣтей	CVI
19. Среднія мѣсячныя и годовыя метеорологическія условія и смерт- ность отъ кори за 18 лѣтъ	CVII
20. Метеорологическая таблица по полугодіямъ, за 18 лѣтъ	CXIII

ЗАМѢЧЕННЫЯ ОПЕЧАТКИ.

<i>Страница.</i>	<i>Строка.</i>	<i>Напечатано.</i>		<i>Слѣдуетъ читать.</i>
3	6	снизу	2) Стр. IV, VI, VIII	2) Отч. Мед. Деп. за 1887 г., стр. VIII
9	4	"	результаты	проценты
13	3	сверху	въ среднемъ	въ общемъ
"	4	"	5,6 ⁰ / ₀	5,5 ⁰ / ₀
"	11	"	23,4 ⁰ / ₀	23,2 ⁰ / ₀
"	25 (въ таб. V)		приходится умершихъ	приходится заболѣвшихъ
"	послѣдняя	внизу	56,1	55,6
"	"	"	234,6	232,8
14	16	сверху	56,1	55,6
"	19	"	234,6	232,8
16	15	снизу	эксоцербаціяхъ	эксацербаціяхъ
17	10	"	возрастамъ	возрастамъ
63	послѣдняя	"	84	84,2
73	5	сверху	населеннымъ	населенныхъ
89	13	снизу	234,6	232,8
"	15	"	56,1	55,6

I.

Задачи и матеріалы изслѣдованія.

По существующему у большинства врачей убѣжденію, корь признается неизбѣжнымъ, но легко переносимымъ зломъ ¹⁾. Распространенность этой болѣзни до того громадна, что она почти всюду стала эндемической и едва-ли справедливо говорить о коревыхъ эпидеміяхъ тамъ, гдѣ дѣло заключается только въ усиленіи существующей изъ года въ годъ болѣзни. Эпидеміи отличаются отъ эндемій временными и неправильными своими появленіями ²⁾, но увеличеніе заболѣваемости, злокачественное теченіе, большій процентъ смертности — не могутъ служить основаніями для признанія болѣзни эпидемической, разъ она никогда не выводилась въ данномъ мѣстѣ. Корь именно принадлежитъ къ числу такихъ болѣзней. Она изъ года въ годъ похищаетъ большее или меньшее число дѣтей ранняго возраста, другихъ дѣлаетъ хилыми и воспріимчивыми къ прочимъ болѣзнямъ. Мѣстами и временами корь обращаетъ на себя всеобщее вниманіе своей распространенностью и злокачественностью, такъ что смертность доходитъ до 25 и даже 50% всѣхъ заболѣвшихъ ею ³⁾. Въ этихъ случаяхъ говорятъ о коревыхъ эпидеміяхъ, между тѣмъ какъ эта болѣзнь существовала въ данномъ мѣстѣ постоянно и не выводилась. Считаю излишнимъ приводить здѣсь перечень множества коревыхъ эпидемій, записанныхъ въ медицинскихъ лѣтописяхъ; ограничусь

¹⁾ Напр. проф. А. Штрюмпель. Руков. къ части. пат. Русскій пер. Москва, 1884 г., т. I, стр. 52.

П. Д. Енко. О воспріимчивости къ кори и скарлатинѣ. „Врачъ“. 1887 г. №№ 38 и 39.

²⁾ Samuel. Allgemeine Pathologie, S. 10.

³⁾ Thomas. Руков. Цимсена. Русскій перев. Харьковъ. 1876 г., т. II, ч. I стр. 95.

Hirsch. Infectiouskrankheiten. Stuttgart. 1881, S. 121.

лишь указаніемъ, дающимъ нѣкоторое представленіе о распространеніи этой болѣзни въ Россіи.

По отчетамъ Медицинскаго Департамента за 1876—1887 гг. заболѣваемость и смертность отъ кори въ Россіи представляются въ слѣдующемъ видѣ:

Т а б л и ц а I.

Г о д ъ.	Заболѣли.	Умерли.	‰ смертности.
1876	18,411	1,546	8,4
1877	45,925	5,912	12,8
1878	50,915	7,860	15,4
1879	20,072	2,244	11,0
1880	19,183	1,902	9,9
1881	50,198	3,646	7,2
1882	86,170	8,609	9,9
1883	61,720	6,107	9,8
1884	92,857	8,392	9,0
1885	100,625	9,818	9,7
1886 ¹⁾	120,654	10,177	8,3
1887	110,381	8,818	7,3
За 12 лѣтъ	777,111	75,031	9,6

Не смотря на внушительность приведенныхъ цифръ, онѣ, однако, много ниже дѣйствительныхъ. Извѣстно, что статистическія данныя, сообщенныя въ отчетахъ Медицинскаго Департамента, въ недавнее время подверглись строгой критикѣ въ диссертациіи *Н. В. Экка*, указавшаго, между прочимъ, что въ отчетѣ за 1879 годъ нѣтъ свѣдѣній о смертности по 66 губерніямъ и областямъ изъ общаго числа 82 ²⁾. Точно также и проф. *Скворцовъ* считаетъ отчеты Медицинскаго Департамента, по достовѣрности, слабѣе всѣхъ другихъ официальныхъ отчетовъ, но прибавляетъ, что Медицинскій Департаментъ нисколько не виноватъ въ плохомъ качествѣ своихъ отчетовъ ³⁾. Дѣй-

¹⁾ Въ отчетѣ Мед. Деп. за этотъ годъ сообщены противорѣчивыя данныя на одной и той же стр. 58: на 3 строкѣ вверху значится число заболѣвшихъ корью, 131,841, изъ которыхъ умерло 11,965 или 9‰, а на строкѣ 18 приводятся помѣщенные въ таблицѣ цифры.

²⁾ Опытъ обработки статистич. данныхъ о смертности въ Россіи. Спб. 1888 г., стр. 9.

³⁾ Курсъ практич. гигиены. Варшава. 1884 г., стр. IX.

ствительно, по отношенію къ кори, нельзя не согласиться съ Медицинскимъ Департаментомъ, что эта болѣзнь менѣе другихъ останавливаетъ на себѣ вниманіе врачей и родителей, а потому власти узнають о ней только въ случаяхъ особой ея злокачественности и сильнаго повальнаго распространенія ¹⁾. Въ отчетѣ Медицинскаго Департамента за 1887 г. прямо уже сказано, что свѣдѣнія о заболѣваемости населенія далеко не полны, а сообщенныя по-уѣздныя данныя о заболѣваемости заразными и другими формами не обладаютъ должною степенью точности. Далѣе, Департаментъ призналъ, что показанное число умершихъ, по всѣмъ вѣроятіямъ, *далеко менѣе половины дѣйствительныхъ чиселъ умершихъ* ²⁾. Въ нижеслѣдующей таблицѣ я сопоставилъ данныя отчетовъ Медицинскаго Департамента съ достовѣрными свѣдѣніями, собранными мной, каковое сравненіе подтверждаетъ только что приведенный взглядъ самого Департамента.

Т а б л и ц а II.

УМЕРЛИ ОТЪ КОРИ ВЪ С.-ПЕТЕРБУРГѢ.		
Г о д ы.	По отчетамъ Медиц. Департ.	По собраннымъ мною даннымъ.
1876 ³⁾	98	245
1877	33	296
1878	18	325
1879	111	192
1880	153	221
1881	182	183
1882	98	196
1883	163	525
1884	242	1,087
1885	124	469
1886	116	929
1887 ⁴⁾	139	395
Всего за 12 лѣтъ	1,477	5,063

¹⁾ См. напр. „Отчеты“ за 1887 г. стр. 25 и за 1886 г. стр. 58.

²⁾ Стр. IV, VI и VIII. Причины смертности зарегистрированы не болѣе, какъ въ $\frac{1}{10}$ части всѣхъ случаевъ.

³⁾ За 1876, 77 и 78 гг. показанная въ отчетахъ смертность относится ко всей С.-Петербургской губерніи.

⁴⁾ Стр. 100. Здѣсь же ссылка на стр. 23, на которой число смертныхъ случаевъ указано вѣрно.

По только что приведенному сравненію официальныхъ и собранныхъ мною данныхъ можно судить, что цифры заболѣваемости и смертности отъ кори, заключающіяся въ отчетахъ Медицинскаго Департамента, даютъ весьма недостаточное представленіе о распространеніи этой болѣзни. Во всякомъ случаѣ 75 тысячъ смертей въ 12 лѣтъ, или 64,759 заболѣваній съ 6,250 смертными случаями въ годъ, составляетъ довольно значительную потерю. Несмотря на такіе размѣры болѣзни всѣ привыкли къ „неизбѣжному злу“ и мы до сихъ поръ не только ничего не знаемъ о сущности кори, объ условіяхъ и причинахъ ея распространенія, зависимости отъ почвы и метеорологическихъ явленій, но, напротивъ, вліяніе этихъ факторовъ прямо отрицается (*Hirsch, Liebermeister* и др.).

При такомъ состояніи вопроса о кори, мнѣ казалось полезнымъ изучить, на основаніи статистическихъ данныхъ за возможно большій промежутокъ времени, заболѣваемость и смертность отъ кори, распредѣливъ смертность по полу и возрасту, числамъ, мѣсяцамъ, временамъ года и годамъ, по законно- и незаконнорожденности, по мѣсту жительства и по осложненіямъ и сравнить корь вообще съ другими заразными формами и въ частности съ болѣзнями, отъ которыхъ преимущественно страдаетъ дѣтское населеніе, въ связи съ метеорологическими явленіями за тотъ же промежутокъ времени.

Для исполненія упомянутыхъ задачъ нельзя было найти лучшаго мѣста, чѣмъ Петербургъ, въ которомъ вообще статистика давно уже хорошо поставлена. Петербургъ есть пока единственный городъ въ Россіи, гдѣ существуетъ официальное опредѣленіе врачами причинъ смертей ¹⁾. По Высочайше утвержденному положенію Комитета Министровъ 3 и 17 октября 1867 года, въ Петербургѣ тѣла умершихъ, какого бы то ни было званія, пола, возраста и вѣроисповѣданія, предаются землѣ не иначе, какъ по предъявленіи кладбищенскому духовенству медицинскаго о смерти свидѣтельства. Единственно въ Петербургѣ имѣются свѣдѣнія о численности, скученности и густотѣ населенія, такъ какъ здѣсь произведены подробныя переписи въ 1869, 1881 и 1888 гг. Съ 1881 года городское самоуправленіе издаетъ еженедѣльные статистическіе отчеты и „Статистическій Ежегодникъ С.-Петербурга“, заключающій въ себѣ неисчислимыя статистическія богатства, разработка которыхъ хотя и производится постоянно, но хватитъ еще на нѣсколько поколѣній тружениковъ. Здѣсь же, въ Петербургѣ, существуетъ главная физическая обсерваторія, издающая свои лѣтописи, въ которыхъ за много лѣтъ, день за днемъ, регистрируются метеорологическія явленія. Наконецъ, по санитар-

¹⁾ Проф. Ю. Яисонъ. Теорія статистики. СПб., 1887 г., стр. 392.

ной статистикѣ вообще и о кори въ частности въ Петербургѣ имѣется уже порядочная литература, благодаря обильному матеріалу, собранному въ статистическомъ отдѣленіи Городскаго Управленія, и предупредительной любезности завѣдывающаго тѣмъ отдѣленіемъ професс. Ю. Э. Янсона, предоставляющаго съ готовностью собранные матеріалы каждому изслѣдователю. Къ числу болѣе раннихъ работъ слѣдуетъ отнести изслѣдованіе Ю. Ю. Гюбнера ¹⁾, рядъ статей П. Загорскаго ²⁾ и В. Вальха ³⁾. Въ санитарныхъ отчетахъ „Статистическаго Ежегодника С.-Петербурга“, составляемыхъ д-ромъ А. А. Липскимъ, отведено не мало мѣста разработкѣ данныхъ о кори ⁴⁾. Кромѣ того, по разнымъ вопросамъ санитарной статистики работали Зънецъ ⁵⁾, Поповъ ⁶⁾, Сахновскій ⁷⁾, Голынецъ ⁸⁾ и Верикундовъ ⁹⁾. Г. И. Архангельскій ¹⁰⁾ представилъ данныя о заразныхъ болѣзняхъ въ двадцатилѣтіе 1869—1888 гг., не остановившись, впрочемъ, на кори и не сообщивъ о ней свѣдѣній въ отдѣльности. Наконецъ, въ самое послѣднее время Лазаренко ¹¹⁾, воспользовавшись матеріаломъ статистическаго отдѣленія Городской Управы, обработалъ данныя о смертности отъ чахотки легкихъ въ С.-Петербургѣ, въ связи съ метеорологическими явленіями за восемь лѣтъ.

Перечисленные труды, заключая въ себѣ весьма разносторонній и цѣнный статистическій матеріалъ, не соотвѣтствуютъ, однако, поставленной мною задачѣ изслѣдованія. Въ нѣкоторыхъ изъ нихъ, какъ напримѣръ у Гюбнера, Вальха и въ статьяхъ объ общей смертности у Загорскаго, данныя о кори относятся лишь къ небольшому промежутку времени и, притомъ, не разработаны въ такихъ подробностяхъ, какія мнѣ казались необходимыми. Статья д-ра Загорскаго специально о кори („Врачъ“, 1885 г. № 8) за время съ 1871 года по 1 іюня 1884 г., представляясь весьма почтеннымъ трудомъ, не могла избавить меня отъ черной работы надъ сырымъ статистическимъ матеріаломъ, такъ какъ: во-1-хъ, я считалъ необходимымъ имѣть

¹⁾ Статист. изслѣд. санит. состоян. С.-Петербурга за 1870 г. Дисс. 1872 г. и II выпускъ за 1870—1874 гг. съ приложеніемъ санитарной карты города.

²⁾ Смертность въ С.-Петербургѣ. Вѣст. Суд. Мед. и Общ. гиг. за 1881, 1882 и 1887 гг., „Врачъ“ 1885 г. № 8.

³⁾ Мед. стат. свѣд. о смертности въ С.-Петерб., В. М. Ж. 1883 и 1889 гг.

⁴⁾ См. „Ежегодникъ“ въ особенности за 1888 г.

⁵⁾ Дифтеритъ въ Петербургѣ, „Врачъ“, 1887 г., стр. 732.

⁶⁾ Тифозныя заболѣванія въ С.-Петербургѣ, 1884 г.

⁷⁾ Дифтеритъ и скарлатина въ СПб. Дисс. 1884 г.

⁸⁾ Смертность отъ волоки. восп. легкихъ въ СПб., „Врачъ“ 1888 г., № 22.

⁹⁾ О сравн. смерти. военнаго и гражд. насел. Спб., 1889.

¹⁰⁾ Приложеніе къ протоколамъ VIII сѣзда ест. и врач. въ С.-Петербургѣ.

¹¹⁾ О смертности отъ чахотки легкихъ въ С.-Петерб. Диссерт. 1890 г.

болѣе дробныя возрастныя числа (у него же смертныя случаи отъ кори распредѣлены по возрастамъ до 1 года, до 5, 10, 15 и выше лѣтъ); во-2-хъ, у Загорскаго не приведено данныхъ о законно- и незаконнорожденности умершихъ отъ кори; въ-3-хъ, я считалъ необходимымъ распредѣленіе умершихъ отъ кори по днямъ, по участкамъ, улицамъ и номерамъ домовъ, у Загорскаго же матеріалъ разработанъ только по частямъ города и по мѣсяцамъ; наконецъ въ-4-хъ, въ статьѣ Загорскаго не рассмотрѣны осложненія при кори. По тѣмъ же самымъ причинамъ, съ прибавленіемъ еще новыхъ, я не могъ воспользоваться и матеріалами обнародованными въ „Стат. Ежегодникахъ С.-Петербурга“. Прежде всего эти данныя начинаются въ „Ежегодникахъ“ только съ 1881 года; притомъ, до 1885 г., т. е. передачи больницъ въ вѣдѣніе города, по словамъ „Ежегодника“ за 1884 г. (стр. 61), въ Петербургѣ не было правильной больничной статистики: свѣдѣнія доставлялись неаккуратно и не изъ всѣхъ больницъ ¹⁾, по разнообразнымъ формамъ и рубрикамъ. Съ поступленіемъ больницъ въ вѣдѣніе города больничная статистика много выиграла въ своей достовѣрности, но данными ея я не могъ воспользоваться, по отсутствію въ ней свѣдѣній о смертности въ дѣтскихъ больницахъ, въ вѣдѣніе города не переданныхъ ²⁾. Еще менѣе, разумѣется, могъ я пользоваться отчетами Медицинскаго Департамента, представляющими лишь валовыя и малодостовѣрныя цифры смертности отъ кори въ С.-Петербургѣ. Другія, частью вышеупомянутыя, статистическія работы, имѣя лишь косвенное и болѣе или менѣе отдаленное отношеніе къ намѣченной мною задачѣ, не давали никакого готоваго матеріала для выполненія послѣдней.

Такимъ образомъ я былъ вынужденъ поднять на себя трудъ разработки сырыхъ матеріаловъ, сосредоточенныхъ въ статистическомъ отдѣленіи С.-Петербургскаго городского самоуправления, съ готовностью предоставленныхъ въ мое распоряженіе профессоромъ Ю. Э. Янсономъ, завѣдывающимъ этимъ отдѣленіемъ. Непрерывныхъ данныхъ о смертности до 1871 года въ статистическомъ отдѣленіи не имѣется; начиная съ этого года по 1888 г. я получилъ всѣ листки (т. е. свидѣтельства о смерти), касающіеся смертности отъ кори, числомъ 7,086 свид., разработкѣ которыхъ и посвятилъ всѣ свободныя отъ занятій по службѣ часы. Листки эти, удовлетворяя всѣмъ существеннымъ требованіямъ санитарной статистики, давали лишь отрывочныя, недостаточныя отвѣты на вопросы о занятіяхъ и сословіяхъ умершихъ. Такъ какъ смертность отъ кори болѣе всего касается дѣтей, то вопросъ, заключающійся въ листкѣ,

¹⁾ «Ежегодникъ» 1882 г., стр. 21.

²⁾ «Ежегодникъ» 1886 г., стр. 87.

о сословіи и занятіи, весьма часто оставлялся безъ отвѣта. Между тѣмъ существенно важно и выясненіе сословія умершихъ отъ кори и, въ особенности, опредѣленіе числа учениковъ, погибшихъ отъ этой болѣзни. Имѣвшійся въ моемъ распоряженіи статистическій матеріаль я разработалъ по полу, возможно дробному возрасту, законнорожденности и мѣсту жительства, при чемъ отдѣлилъ умершихъ въ пригородныхъ участкахъ; разсмотрѣлъ смертные случаи отъ кори по числамъ, мѣсяцамъ, временамъ года и годамъ; замѣтилъ осложненія кори, послужившія причиною смерти; сравнилъ смертность отъ кори съ таковою-же отъ другихъ болѣзней и составилъ необходимыя таблицы и діаграммы. Результаты этой работы видны изъ послѣдующаго изложенія, а матеріалы, на которыхъ они основаны, имѣются въ приложеніяхъ. Желая выяснить значеніе физическихъ явленій для заболѣваемости и смертности отъ кори, я обратился въ Главную Физическую Обсерваторію, гдѣ мнѣ съ готовностью предложили „Лѣтописи“, издаваемые этимъ учрежденіемъ. По мнѣнію професс. *Янсона*, одни выводы среднихъ величинъ и ихъ сопоставленіе за сравнительно продолжительные періоды времени врядъ ли могутъ привести къ желаемымъ результатамъ; для этого нужна разработка детальная ¹⁾. Сначала я занялся сравненіемъ метеорологическихъ явленій съ данными смертности по числамъ, но чрезвычайная незначительность цифровыхъ данныхъ обнаружила бесплодность подобной работы; поэтому я ограничился извлеченіемъ изъ „Лѣтописей Физич. Обсерваторіи“ среднихъ мѣсячныхъ и годовыхъ данныхъ за 18 лѣтъ относительно температуры воздуха, барометрическаго давленія, относительной влажности, осадковъ, пасмурныхъ дней, числа и направленія вѣтровъ. Возможные выводы, на основаніи сравненія физическихъ наблюденій съ данными о смертности, излагаю въ особой главѣ, а самыя наблюденія помѣщены въ приложеніи.

Существеннымъ пробѣломъ настоящаго изслѣдованія является отсутствіе сравнительныхъ данныхъ о состояніи почвы, уровня почвенной воды и высоты Невы. Но относительно первыхъ двухъ условій мнѣ неизвѣстно никакихъ постоянныхъ наблюденій за время съ 1871 г. по 1888 г.; относительно-же высоты стоянія воды въ Невѣ имѣются *ежедневныя* данныя, начиная съ іюля 1877 года, обработку которыхъ и сравненіе со смертностью отъ кори я долженъ отложить до другаго времени.

Въ заключеніе настоящаго введенія, считаю пріятнымъ долгомъ выразить мою глубокую и искреннюю признательность профессору *Юлію Эдуардовичу Янсону* и доктору *Александру*

¹⁾ «Статист. Ежегодникъ» 1887 г., стр. 9.

Александровичу Липскому за многія указанія и совѣты, данныя ими мнѣ при обработкѣ матеріала, предоставленнаго, по любезности многоуважаемаго профессора, въ мое распоряженіе. Д-ръ *Загорскій* предоставилъ мнѣ воспользоваться его рукописными матеріалами по смертности отъ оспы, скарлатины и дифтерита за 1871—1880 годы, за что приношу ему мою сердечную благодарность, равно какъ и ученому секретарю Главной Физической Обсерваторіи *И. А. Керновскому*, любезно снабжавшему меня печатными изданіями Обсерваторіи.

II.

Заболѣваемость корью въ С.-Петербургѣ за 18 лѣтъ.

Необходимость регистраціи заболѣваемости вообще и въ особенности инфекціонныхъ болѣзней можно считать общепризнанной. Статистическая регистрація указываетъ на размѣры зла, даетъ возможность предупредить его дальнѣйшее развитіе и освѣщаетъ условія, при и среди которыхъ происходятъ заболѣванія; кромѣ того, статистика послѣднихъ, въ связи съ данными о смертности, лучше всего выясняетъ степень опасности для жизни извѣстныхъ болѣзней.

Опредѣленіе процентовъ смертности по свѣдѣніямъ больницъ представляется явно одностороннимъ, такъ какъ въ больницы поступаетъ лишь извѣстный классъ населенія, живущій при самыхъ неблагопріятныхъ экономическихъ условіяхъ. Почти во всѣхъ законодательствахъ Европы содержатся необходимыя постановленія на счетъ регистраціи заболѣваній ¹⁾; точно также и у насъ всѣ врачи безъ исключенія обязаны, подѣ опасеніемъ отвѣтственности по 857 статьѣ уложенія о наказаніяхъ, сообщать о появленіи повально-заразительныхъ болѣзней, „дабы мѣстные начальства могли принимать заблаговременно мѣры къ отвращенію распространенія таковыхъ болѣзней и къ излеченію самыхъ больныхъ“ ²⁾. Въ Петербургѣ статистика заболѣваемости инфекціонными болѣзнями начала разрабатываться съ 1881—82 г. Матеріалами служатъ санитарныя карточки, получаемыя служащими и вольнопрактикующими врачами отъ старшаго врача полиціи и возвращаемыя ему съ обозначеніемъ случаевъ заболѣваній инфекціонными болѣзнями; по принятіи санитарныхъ мѣръ, карточки эти передаются въ статистическое

¹⁾ Янсонъ, Теорія статистики, стр. 396

²⁾ Ст. 936, т. XIII Уст. Врач.

отдѣленіе Городской Управы для разработки. Но на практикѣ система полученія данныхъ о заразныхъ заболѣваніяхъ оказалась въ Петербургѣ не совсѣмъ удавшейся. Причинъ тому много и, въ числѣ ихъ, „Ежегодникъ“ указываетъ: 1) на дороговизну, происходящую отъ того, что всякую карточку приходится оплачивать 3 коп. почтоваго сбора; 2) на полное безучастіе къ дѣлу большинства вольнопрактикующихъ врачей и 3) на противодѣйствіе домовладѣльцевъ и квартирохозяевъ. „Ежегодникъ“ самъ указываетъ, что данныя о заболѣваніяхъ вовсе не выражаютъ дѣйствительности, ибо не находятся ни въ какомъ правильномъ отношеніи съ числомъ умершихъ и представляютъ невѣроятный процентъ смертности ¹⁾. Съ теченіемъ времени эта часть санитарной статистики нисколько не улучшилась и „Ежегодникъ“ продолжаетъ ежегодно жаловаться, что при такихъ условіяхъ невозможны никакіе выводы, сколько нибудь отвѣчающіе требованіямъ статистики ²⁾.

Эта оцѣнка данныхъ о заболѣваніяхъ заразными болѣзнями, сдѣланная компетентнымъ учрежденіемъ, какъ нельзя яснѣе подтверждается цифрами по отношенію къ интересующей насъ болѣзни.

По доставленнымъ въ статистическое отдѣленіе Городской Управы санитарнымъ карточкамъ составлена нижеслѣдующая таблица о заболѣвшихъ и умершихъ отъ кори.

Т а б л и ц а III.

Г о д ы.	Заболѣли.	Умерли.	% смертности.
1883	1,112	525	47
1884	2,721	1,087	40
1885	786	469	60
1886	1,436	929	64
1887	1,452	395	26
1888	4,576	1,038	22

Получающіеся результаты смертности оказываются чудовищно-высокими и, разумѣется, не соотвѣтствующими дѣйствительности. Простое объясненіе такихъ невѣроятныхъ выводовъ заключается единственно въ томъ, что данныя о смертности

¹⁾ „Ежегодникъ“ 1885 г. стр. 6 и 7.

²⁾ См. „Ежегодникъ“ за 1886 г. стр. 85, за 1887 стр. 167, и за 1888 г. стр. 107.

вѣренъ, то и число заболѣваній должно быть вѣрно. Въ нашемъ случаѣ, конечно, нужно считаться со всѣми разнообразными условіями, отличающими заболѣваемость и смертность въ больницахъ отъ таковыхъ же внѣ больницъ, въ другихъ классахъ населенія. Къ числу этихъ условій принадлежатъ слѣдующія обстоятельства: 1) только небольшое число коревыхъ больныхъ поступаетъ въ больницы, а громадное большинство заболѣвшихъ корью остается въ городѣ; 2) въ больницы поступаютъ большею частью больные тяжелыми и злокачественными формами кори и, притомъ, изъ бѣднѣйшей части городского населенія и 3) поэтому процентъ смертности въ больницахъ гораздо выше, нежели въ городѣ. Всѣ эти и тому подобныя различія вліяютъ, при принимаемомъ мною способѣ исчисленія, только въ одну сторону—именно въ ту, что число заболѣвшихъ внѣ больницъ вычисляется меньшимъ противъ дѣйствительнаго. А такъ какъ желательно имѣть хотя приблизительно опредѣненіе минимальнаго числа заболѣвающихъ корью въ Петербургѣ, то, при неимѣніи другихъ данныхъ, я исчисляю таковыя по изложенному выше способу.

Средняя смертность отъ кори въ больницахъ за 18 лѣтъ составляетъ 7,9%. Вообще же отъ кори за тотъ же промежутокъ времени умерло 7,086 человекъ; слѣдовательно, безъ большой натяжки, можно принять, что за 18 лѣтъ было 88,575 больныхъ корью или въ среднемъ по 4,920 больныхъ въ годъ. По тому же способу можно вычислить точнѣе по годное число больныхъ корью, руководствуясь средней годичной смертностью въ больницахъ и общимъ числомъ умершихъ отъ кори въ тотъ же годъ; можно, далѣе, распределить и вычислить заболѣваемость корью по возрастамъ, мѣсяцамъ и временамъ года, но при этомъ приходится опираться все на меньшія числа, вслѣдствіе чего вѣроятность выводовъ умалается.

Разработка вопроса о заболѣваемости корью отнюдь не входитъ въ планъ моего изслѣдованія, да въ настоящее время такая разработка и невозможна, за отсутствіемъ сыраго матеріала. По ничтожнымъ даннымъ санитарныхъ карточекъ невозможно сдѣлать никакихъ выводовъ, которые сколько нибудь соответствовали бы требованіямъ статистики. Но изслѣдуя матеріалы по смертности отъ кори, я желалъ уяснить себѣ размѣры заболѣваній ею и, мимоходомъ, остановился на изложенномъ выше способѣ исчисленія. Найденная цифра заболѣваній корью, вѣроятно, представляется минимальной и, тѣмъ не менѣе, она показываетъ, что корь составляетъ весьма распространенное въ Петербургѣ зло. Мы не имѣемъ, къ сожалѣнію, данныхъ о заболѣваемости другими инфекціонными болѣзнями во всемъ городѣ; намъ остаются для сравненія лишь свѣдѣнія, собранныя, по больничнымъ даннымъ, въ статьѣ

доктора Г. И. Архангельскаго о заразныхъ болѣзняхъ въ С.-Петербургѣ. По сдѣланному мною вычисленію оказывается, что, въ среднемъ за 18 лѣтъ (1871—1888), корь составляетъ 5,6% общаго числа всѣхъ заболѣваній инфекціонными болѣзнями. Если же исключить изъ этого числа заболѣванія холерой и тифами, какъ поражающими болѣе старшіе возрасты и сравнить корь съ болѣзнями, отъ которыхъ чаще страдаютъ дѣти (какъ-то: оспа, скарлатина, дифтеритъ и другія эпидемическія болѣзни), то участіе кори въ заболѣваніяхъ этими инфекціонными формами выразится за сказанный промежутокъ времени 23,4%. Нижеслѣдующая таблица даетъ подробныя числа, заимствованныя изъ упомянутой выше работы Г. И. Архангельскаго, но распределенныя и вычисленныя по другимъ рубрикамъ, съ выдѣленіемъ данныхъ о кори по больничнымъ даннымъ, на основаніи предыдущей IV таблицы.

Т а б л и ц а V.

Во всѣ петербургскія больницы, госпитали и лазареты поступило заболѣвшихъ:

ГОДЫ.	Всѣ тифы, горячки и холера.	Оспа, скарлатина, дифтеритъ и пр. эпидемич. болѣзни.	Корь.	ВСЕГО.	На 1,000 больнхъ	
					всѣми инфекціонными болѣзнями.	инфекціонными болѣзн. за исключ. всѣхъ тифовъ, горячекъ и холеры.
					приходится умершихъ отъ кори:	
1871	19,348	3,272	1,132	23,752	47,6	257,0
1872 ¹⁾	17,348	9,734	852	27,934	30,5	80,4
1873	13,207	3,278	868	17,353	50,0	209,8
1874	15,032	2,627	945	18,604	50,8	261,7
1875	23,335	3,595	822	27,752	29,6	186,0
1876	18,110	3,040	938	22,088	42,4	235,8
1877	18,899	3,089	1,003	22,991	43,6	245,1
1878	32,709	4,240	1,030	37,979	27,1	195,4
1879	16,701	4,024	657	21,382	30,7	140,3
1880	27,924	4,683	855	33,462	25,5	154,3
1881	30,568	5,595	759	36,922	20,5	119,4
1882	16,310	6,032	715	23,057	31,0	109,2
1883	13,562	6,443	1,459	21,464	68,0	184,6
1884	6,729	3,860	1,344	11,933	112,6	258,2
1885	7,597	4,136	803	12,536	64,0	160,5
1886	8,953	1,300	1,946	12,199	159,5	599,5
1887	7,404	1,780	2,060	11,244	174,3	536,4
1888	8,479	2,039	3,906	14,424	214,6	657,0
Итого.	302,215	72,777	22,094	397,086	56,1	234,0

¹⁾ Въ этомъ году имѣлось 6,591 заболѣваній оспой.

Для большей наглядности выводовъ прилагается составленная по ней *діаграмма 1-я*.

Вполнѣ сознавая, что на основаніи больничной статистики получаются только односторонніе выводы, не вполнѣ соотвѣтствующіе таковымъ о заболѣваемости остальнаго городского населенія, — я, тѣмъ не менѣе, не могу не остановиться на результатахъ вышеприведенной V таблицы. Изъ нея видно, что корь составляетъ постоянную въ Петербургѣ болѣзнь, число заболѣвающихъ которою составляетъ замѣтную часть всѣхъ заболѣваній инфекціонными болѣзнями вообще; по отношенію же къ оспѣ, скарлатинѣ, дифтериту, коклюшу, диссентеріи и другимъ заразительнымъ болѣзнямъ (за исключеніемъ тифовъ, горячекъ и холеры), взятымъ вмѣстѣ, корь превышала въ послѣдніе 1886, 1887 и 1888 годы *сумму всѣхъ этихъ болѣзней*. Въ общемъ выводѣ за 18 лѣтъ на 1,000 заболѣвающихъ всѣми инфекціонными формами приходится 56,1 заболѣвающихъ корью; если же исключить тифы, горячки и холеру, то участіе кори у 1,000 заболѣвшихъ инфекціонными болѣзнями выражается 234,6. Другими словами, если бы корь была искоренена, то число больныхъ названными инфекціонными болѣзнями сократилось бы почти на одну четверть.

III.

Колебанія смертности отъ кори въ С.-Петербургѣ за 18 лѣтъ.

Съ 1871 по 1888 годъ въ С.-Петербургѣ умерло отъ кори 7,086 человекъ. Это число смертей распредѣлилось по мѣсяцамъ и годамъ слѣдующимъ образомъ:

(См. таблицу на стр. 15).

Одного взгляда на составленную по этой таблицѣ *діаграмму 2-ю* достаточно, чтобы видѣть колебанія коревой смертности за упомянутый періодъ времени. Прѣжде всего бросаются въ глаза числа смертности 1884, 1886 и 1888 годовъ, значительно возвышающіяся надъ всѣми остальными числами. Усиленія коревой смертности черезъ годичные промежутки, въ видѣ замѣчательнаго явленія, отмѣчены въ „Статистич. Ежегодникѣ“ за 1888 г. (стр. 117). Однако, періодичность эта не можетъ быть удостовѣрена данными о смертности за остальные годы. Такъ, рядомъ съ 1884 г., мы имѣемъ смертность 1883 года, значительно превосходящую смертность 1882 года, а эта, въ свою

a)

18

37000

36000

35000

34000

33000

32000

31000

30000

29000

28000

27000

26000

25000

24000

23000

22000

21000

20000

19000

18000

17000

16000

15000

14000

13000

12000

11000

10000

9000

8000

7000

6000

5000

4000

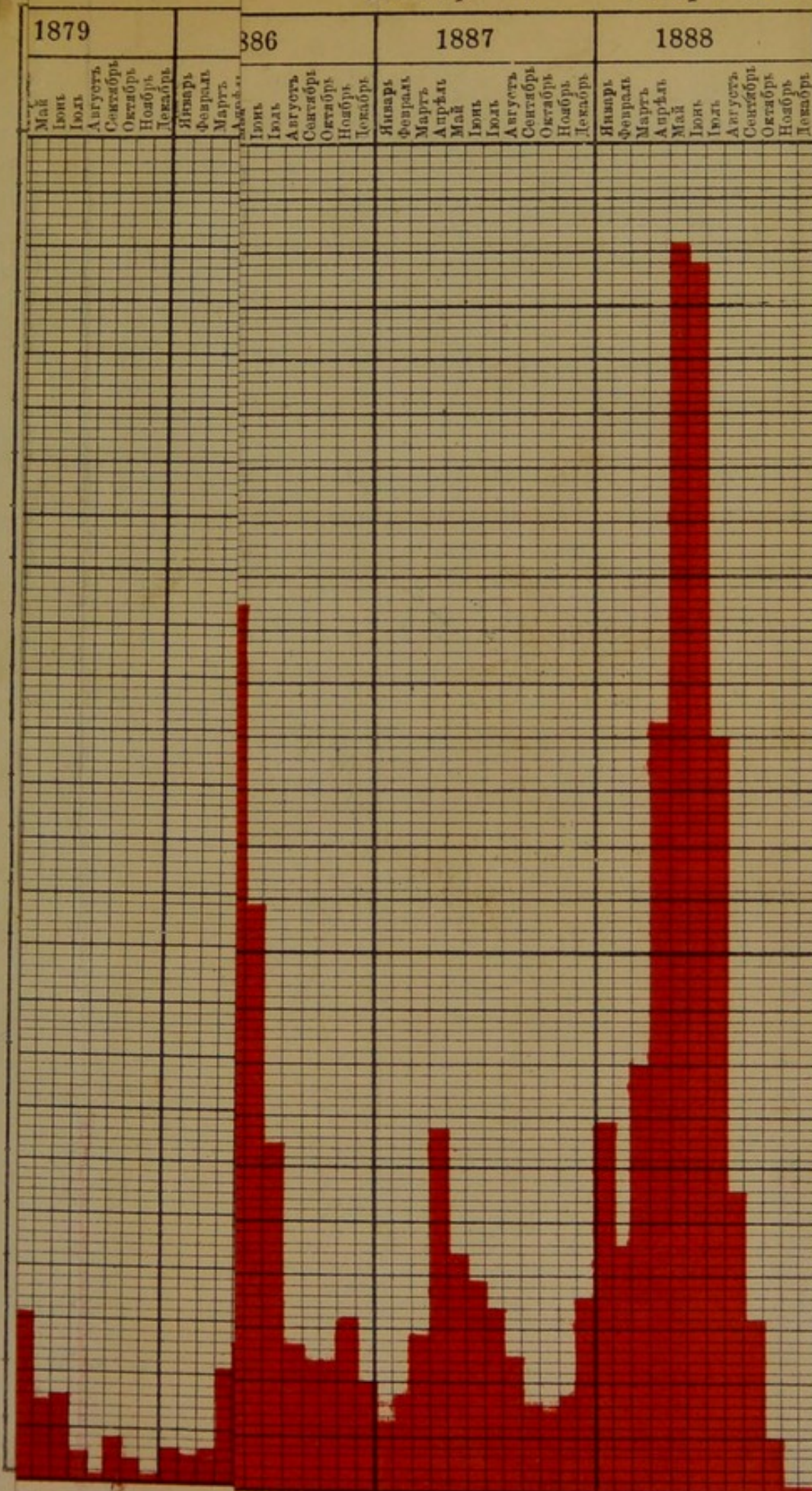
3000

2000


1000

0





ставка = 2 челов.



Т а б л и ц а VI.

Умершіе отъ кори по мѣсяцамъ съ пригородными участками.

М ѣ с я ц ы	1871	1872	1873	1874	1875	1876	1877	1878	1879	1880	1881	1882	1883	1884	1885	1886	1887	1888	Всего за 18 лѣтъ.
Январь	34	3	12	19	3	29	6	27	37	6	11	9	48	81	7	68	13	69	482
Февраль	36	5	20	19	1	25	11	43	29	5	12	7	52	134	25	79	18	46	567
Мартъ	35	21	17	32	8	37	11	30	16	6	23	9	62	209	39	134	29	80	798
Апрѣль	32	15	20	46	19	27	33	33	29	21	26	11	85	241	60	182	68	143	1,091
Май	41	28	22	41	24	26	54	45	31	26	34	19	70	213	49	165	74	232	1,194
Іюнь	48	25	23	21	40	33	50	45	15	32	14	15	62	108	48	109	39	228	955
Іюль	21	24	11	22	21	22	40	32	16	35	19	12	34	52	36	65	34	140	636
Августъ	12	14	10	3	8	10	26	19	5	19	12	15	25	19	40	27	25	56	345
Сентябрь	4	6	6	3	12	6	11	14	1	19	8	10	19	15	37	24	16	32	243
Октябрь	4	6	4	1	6	6	21	5	8	12	2	12	13	6	32	24	15	10	187
Ноябрь	5	11	3	5	14	7	10	9	4	16	6	27	20	3	34	32	28	1	235
Декабрь	1	11	7	2	18	17	23	23	1	24	16	50	35	6	62	20	36	1	353
Итого	273	169	155	214	174	245	296	325	192	221	183	196	525	1,087	469	929	395	1,038	7,086

очередь, значительно меньше таковой же за 1880 годъ. Точно также въ остальныхъ годахъ, до 1871 г. включительно, не замѣчается усиленія коревой смертности черезъ годичные промежутки.

Исслѣдователи коревыхъ эпидемій издавна стремились, на основаніи статистическихъ данныхъ, выяснить вліяніе періодичности въ появленіяхъ кори. Но исслѣдованія эти показали, что никакой правильной, общей или мѣстной, періодичности по этому предмету не существуетъ.

Въ подтвержденіе этого положенія *Hirsch* ¹⁾ приводитъ многочисленныя литературныя данныя. Промежутки между коревыми эпидеміями разнообразны не только въ общемъ выводѣ, но также для каждаго мѣста. Въ Эрлангенѣ съ 1819 по 1856 г. было пять эпидемій кори, изъ которыхъ двѣ — черезъ восемь лѣтъ и по одной — черезъ 4, 5 и 6 лѣтъ. Въ Христіаніи съ 1824 по 1867 годъ было 7 эпидемій, изъ которыхъ по двѣ черезъ 5 и 6 лѣтъ и по одной черезъ 4, 7 и 9 лѣтъ. Въ Базелѣ съ 1824 по 1873 годъ было 18 эпидемій, изъ которыхъ 5 черезъ годъ, 3 черезъ два, 7 черезъ три и по одной эпидеміи черезъ 4, 5 и 6 лѣтъ. Въ Прагѣ съ 1823 по 1860 г. было 6 эпидемій черезъ каждые 4 и 6 эпидемій черезъ каждые 2 года, а съ 1860 г. корь тамъ бываетъ ежегодно. Другія данныя для Мюнхена, Франкфурта, Мерана, Галле, Штутгарта и многихъ другихъ мѣстъ указываютъ на появленія кори черезъ 2—3, 3—4, 4—5, 5—6 и десять лѣтъ.

Очевидно, что нельзя найти никакой законности въ появленіяхъ коревыхъ эпидемій, не связанныхъ, по выраженію *Hirsch*'а, ни съ какими мистическими числами. Въ громадномъ большинствѣ приведенныхъ выше исслѣдованій вовсе нельзя и говорить объ эпидеміяхъ кори, а только объ эксцессахъ ея. Въ самомъ дѣлѣ, тамъ, гдѣ корь существуетъ изъ года въ годъ въ теченіе многихъ десятилѣтій, странно признавать эпидеміями тѣ годы, въ которыхъ болѣзнь эта получила большее распространеніе. Эпидеміями кори можно считать появленія ея въ мѣстахъ, гдѣ ея не было раньше или черезъ свободные отъ кори промежутки времени. Такъ, корь свирѣпствовала въ Капштадтѣ въ 1807, 1839 и 1852 годахъ; на Мартиникѣ, черезъ десятилѣтніе промежутки, въ 1831, 1841 и 1851 годахъ; на Фарскихъ островахъ въ 1781, 1846, 1862 и 1875 гг. и т. д. Усиленія же заболѣваемости и смертности отъ кори въ мѣстахъ, гдѣ она существуетъ постоянно, не зависятъ отъ какой-то періодичности, но, главнымъ образомъ, отъ численности и скученности заболѣвающаго и умирающаго матеріала и дѣйствительности мѣръ, направленныхъ къ уничтоженію коревой

¹⁾ Ор. с. стр. 115.

заразы. Далѣ слѣдуютъ и многія другія, большей частью еще темныя, условія для распространенія или усиленія этой болѣзни: метеорологическія вліянія, *constitutio epidemica* или *genius epidemicus*, то есть неизвѣстное „нѣчто“, обуславливающее доброили злокачественность данной болѣзни, одновременное существованіе другихъ болѣзней, ненормальныя гигиеническія условія, плохой уходъ за больными и, наконецъ, способы лѣченія.

Только что приведенныя соображенія относятся *eo ipso* и къ Петербургу. Не излагая исторіи кори въ этомъ городѣ, я не касаюсь прошлаго этой болѣзни; но за время, взятое мною для изслѣдованія, корь въ Петербургѣ никогда не угасала. Обусловивъ въ 1871 году 273 смерти, корь, по числу смертей, нѣсколько уменьшается въ теченіи пяти лѣтъ, но въ 1877 году даетъ 296, а въ слѣдующемъ 1878 г.—325 смертныхъ случаевъ. Затѣмъ, въ теченіи четырехъ лѣтъ, слѣдуютъ меньшія числа смертности; но уже въ 1883 году смертность достигаетъ небывалаго прежде числа 525 случаевъ, доходящихъ въ слѣдующемъ 1884 году до самой вершины смертности за всѣ 18 лѣтъ — 1,087 смертей. Усиленіе смертности замѣчается затѣмъ въ 1886 и 1888 годахъ; но и въ промежуткахъ, въ 1885 и 1887 годахъ, корь не исчезала, но давала смертность, превосходившую таковую ежегодную съ 1871 по 1882 годъ.

Такимъ образомъ анализъ годовичныхъ данныхъ смертности отъ кори въ Петербургѣ не даетъ права говорить о какой либо періодичности и показываетъ только, что корь, унося ежегодно извѣстное число жертвъ, представляетъ колебанія числа послѣднихъ въ прогрессивномъ отношеніи. Разумѣется, что однѣ валовыя цифры смертности не служатъ доказательствами ни большаго распространенія, ни большей злокачественности кори. Естественнo, что съ ростомъ населенія даннаго мѣста возрастаетъ и валовая цифра смертности. Ниже, при вычисленіяхъ коэффиціентовъ смертности отъ кори, въ особенности по возрастамъ, получится несомнѣнный критерій для сужденія о поступательномъ характерѣ коревой смертности.

Перехожу къ колебаніямъ смертности отъ кори по временамъ года. Какъ извѣстно, въ Западной Европѣ тахітумъ общей смертности приходится на конецъ зимы и весну ¹⁾; для Россіи проф. Янсонъ ²⁾ различаетъ три максимума, изъ которыхъ весенній относится, между прочимъ, къ Петербургской губерніи, въ которой мінітумъ общей смертности приходится на осень, а тахітумъ на весну. По отношенію къ Петербургу еще Гюбнеръ замѣтилъ, что здѣсь самые здоровые мѣсяцы

¹⁾ Эрисманъ, I. с. стр. 120.

²⁾ Ср. статист. Россіи, т. I, стр. 247.

суть августъ, сентябрь и октябрь; напротивъ, отличающіеся наибольшою заболѣваемостью и смертностью суть: апрѣль, мартъ, февраль и январь. „Это явленіе, говоритъ *Губнеръ*, въ Петербургѣ такъ характеристично, что повторяется съ необыкновеннымъ постоянствомъ въ теченіи многихъ десятилѣтій“¹⁾. То же самое подтверждаетъ *Вальхъ* ²⁾. На основаніи данныхъ понедѣльнаго хода смертности за 1882—1887 годы выведено, что 13—16 недѣли, т. е. время приблизительно отъ половины марта до конца первой трети апрѣля, есть время наиболѣе сильной смертности въ С.-Петербургѣ ³⁾. Относительно кори *Hirsch*, на основаніи литературныхъ данныхъ, устанавливаетъ, что во всѣхъ географическихъ широтахъ начало и господство этой болѣзни относится къ холодному времени года, причемъ *асте* ея падаетъ большею частью на весну; но онъ, въ виду статистики коревыхъ эпидемій, отрицаетъ какое бы то ни было вліяніе временъ года на появленіе и теченіе кори ⁴⁾ 30,836 смертныхъ случаевъ отъ кори въ Англіи за время съ 1838 по 1840 и 1849—1853 годы распредѣлились слѣдующимъ образомъ:

Январь—Мартъ	8,106
Апрѣль—Іюнь.	8,907
Іюль—Сентябрь	6,610
Октябрь—Декабрь.	7,213

По *Liebermeister*'у времена года имѣютъ значеніе для кори только въ томъ смыслѣ, что эпидеміи нѣсколько чаще появляются въ холодное время года ⁵⁾, *Жакку* допускаетъ вспомогательное вліяніе временъ года; самыя опасныя повѣтрія наблюдаются зимою и осенью и въ исключительно холодное и влажное лѣтнее время ⁶⁾. *Thomas* полагаетъ, что время года вліяетъ на добро — или злокачественность эпидемій и смертность, но оговаривается, что статистика не даетъ въ этомъ отношеніи никакихъ положительныхъ данныхъ, потому отчасти, что она составлена изъ матеріаловъ прежнихъ временъ ⁷⁾. Проф. *Скворцовъ* находитъ, что мѣстами и временами оказываются болѣе злокачественными то лѣтнія, то зимнія эпидеміи кори ⁸⁾.

¹⁾ I. с. стр. 27.

²⁾ Медико-стат. свѣд. о смертности въ С.-Петербургѣ. В. М. Ж. 1883 г. стр. 163.

³⁾ „Статист. Ежегод. С.-Петербурга“ 1887 г. стр. 181.

⁴⁾ I. с. стр. 117.

⁵⁾ Инфекц. бол., рус. пер. Гинцбурга. Сиб. 1885 г. стр. 145.

⁶⁾ Рук. къ внутр. патол. пер. Манассеиной, Сиб. 1879 г. т. IV, стр. 240.

⁷⁾ I. с. стр. 47 и 95.

⁸⁾ I. с. стр. 348.

Годъ.	
600	
550	
500	
450	
400	
350	
300	
250	
200	
150	
100	
50	
0	



Онъ же приводитъ слѣдующія данныя: на 100 умершихъ отъ кори приходилось:

	Зимой.	Весной.	Лѣтомъ.	Осенью.
въ Берлинѣ за 1863—67 г.г.	41,4	11,9	13,3	33,4
„ Лондонѣ „ 1849—53 „	23,2	30,6	21,1	25,1
„ Костромск. г. 1880 г.	17,5	40,0	29,0	13,5

Изъ предъидущаго изложенія слѣдуетъ, что въ Петербургѣ максимумъ общей смертности приходится на весну и что, по отношенію къ кори, до сихъ поръ не выяснено, чтобы какое либо время года способствовало усиленію смертности, хотя, по общимъ соображеніямъ, послѣднее можетъ быть отнесено къ холодному времени года. Имѣющіяся у меня данныя излагаю въ нижеслѣдующей таблицѣ и въ составленной по ней діаграммѣ 3-й.

(См. таблицу на стр. 20).

Изъ вышеприведенныхъ данныхъ явствуетъ, что изъ числа 18 лѣтъ въ теченіи 13-ти весенняя смертность cadaго года превышала смертность отъ кори за остальные времена года; три раза (1875, 1877 и 1880 гг.) максимумъ смертности падалъ на лѣто, главнымъ образомъ на мѣсяць іюнь, который въ Петербургѣ, безъ большой погрѣшности, можно было бы причислить также къ веснѣ и только два раза смертность была выше весенней и то незначительно: зимою 1879 и осенью 1882 года, т. е. въ годы незначительной вообще смертности отъ кори. Въ общемъ выводѣ получается 43,4% всего числа смертей на долю весны; за нею слѣдуетъ лѣто съ 27,5%, зима съ 19,9% и, наконецъ, осень съ 9,2%. Эти колебанія коревой смертности по временамъ года совпадаютъ съ таковыми же общей смертности и поэтому должны быть отнесены къ общимъ условіямъ, вліяющимъ на то, что въ Петербургѣ смертность значительнѣе весною, нежели въ остальные времена года.

Впрочемъ, мѣсячная смертность отъ кори не совпадаетъ съ общей смертностью, максимумъ которой въ Петербургѣ, какъ мы видѣли выше, падаетъ на время съ 15 марта по 10 апрѣля cadaго года. Уже изъ таблицы VI и діаграммы второй, изображающихъ смертность отъ кори по мѣсяцамъ и годамъ, видно, что большая часть вершинъ коревой смертности приходится на мѣсяць май. Въ теченіи 18 лѣтъ максимумъ смертности отъ кори приходился:

на Январь	1 разъ.
„ Мартъ	1 „
„ Іюль	1 „
„ Іюнь	3 „
„ Апрѣль	5 „
„ Май	7 „

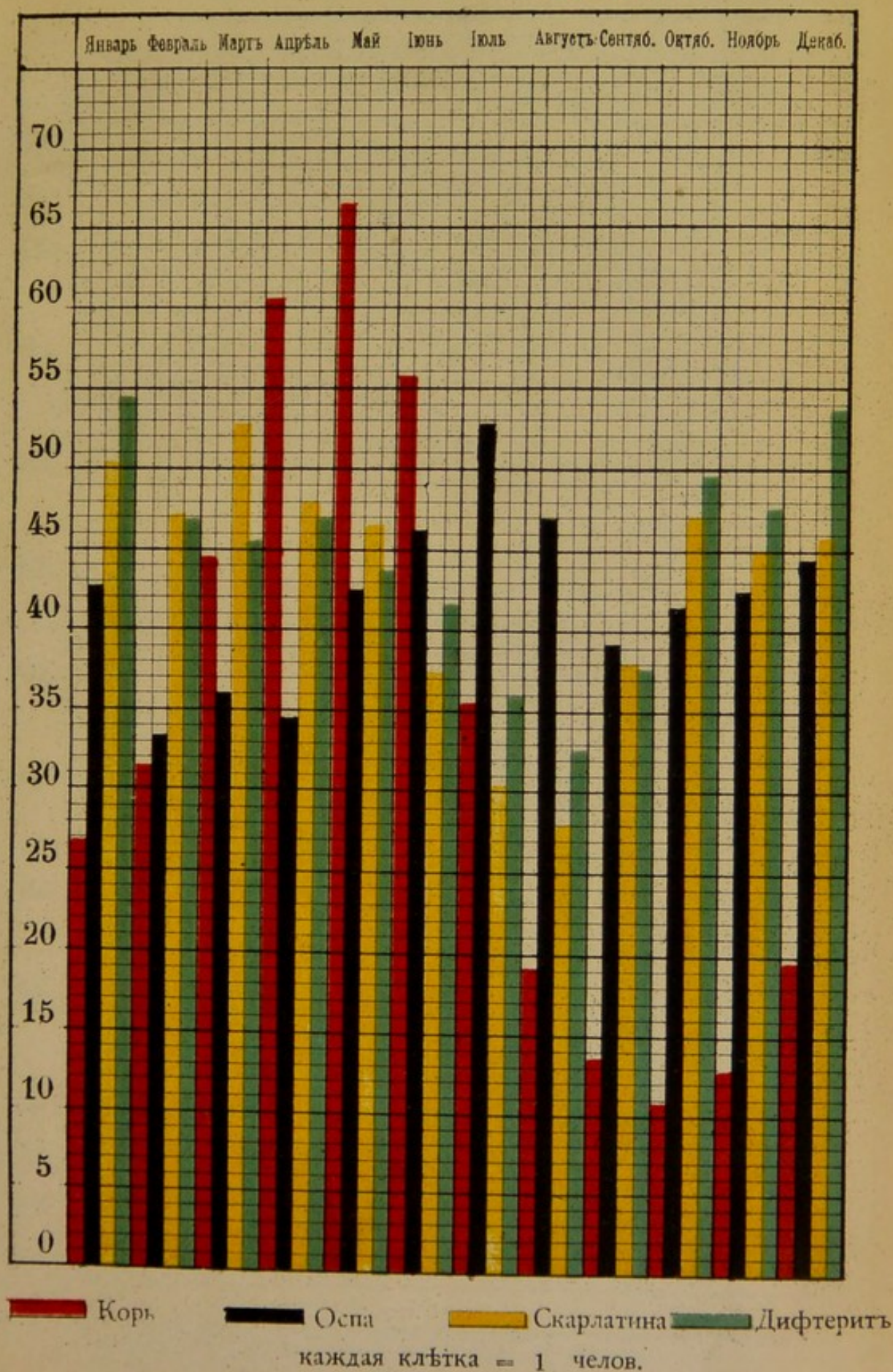
Т а б л и ц а VII.

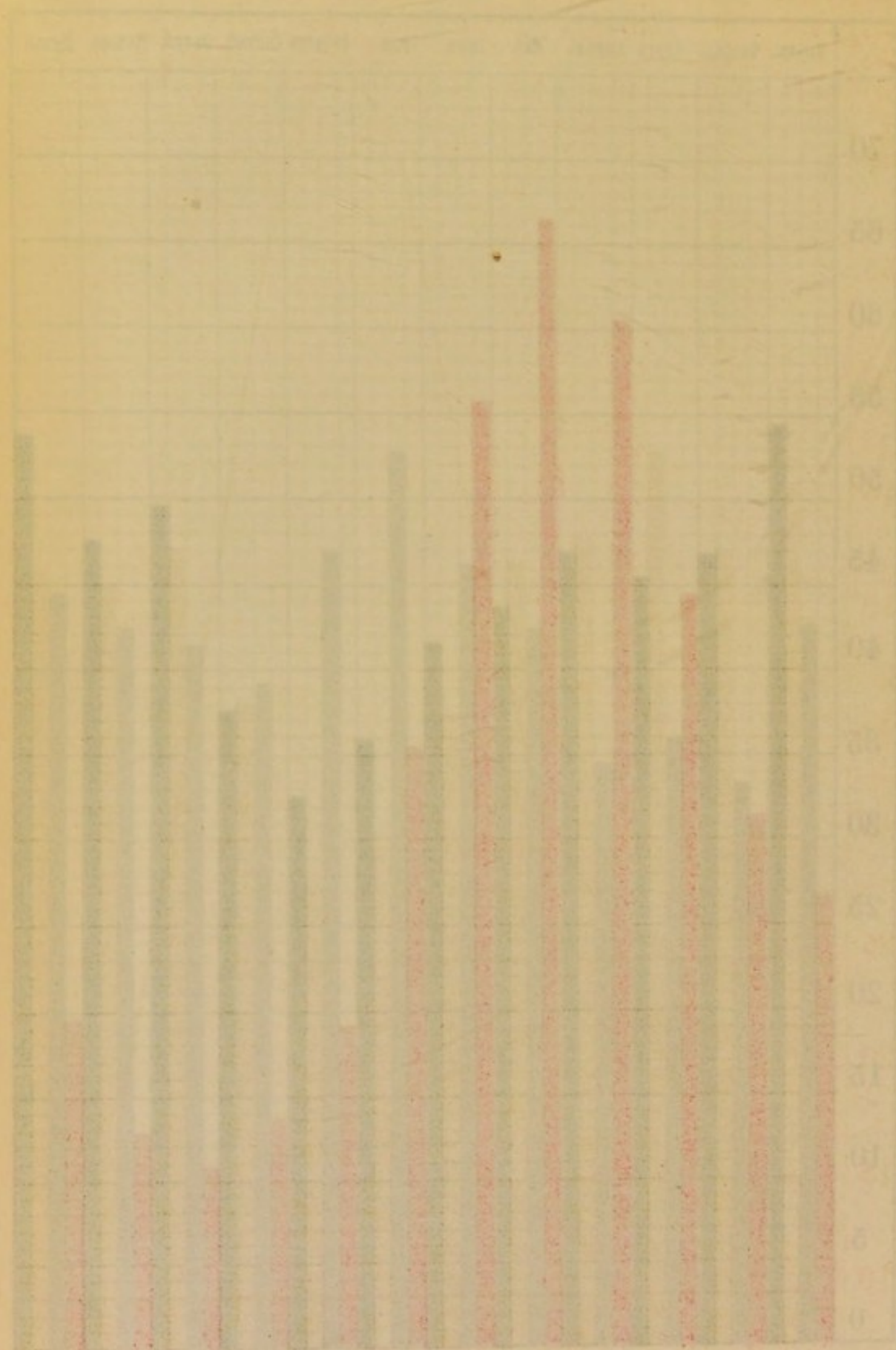
Смертность отъ кори по временамъ года.

ВРЕМЕНА ГОДА.	1871	1872	1873	1874	1875	1876	1877	1878	1879	1880	1881	1882	1883	1884	1885	1886	1887	1888	Всего.	На 100 ум. отъ кори приходится:
Зима. Декабрь. Январь. Февр.	70	9	41	45	6	71	34	92	89	12	46	23	135	229	38	180	38	148	1306	19,2
Весна. Мартъ. Апрель. Май	108	64	59	116	51	90	97	107	76	53	80	28	202	614	138	448	135	385	2851	43,4
Лѣто. Июнь. Июль. Августъ	81	63	43	45	69	65	115	96	35	85	41	36	115	168	111	185	83	369	1805	27,5
Осень. Сент. Октябрь. Ноябрь.	13	23	13	9	32	19	42	28	12	47	9	47	41	21	80	69	58	42	605	9,2

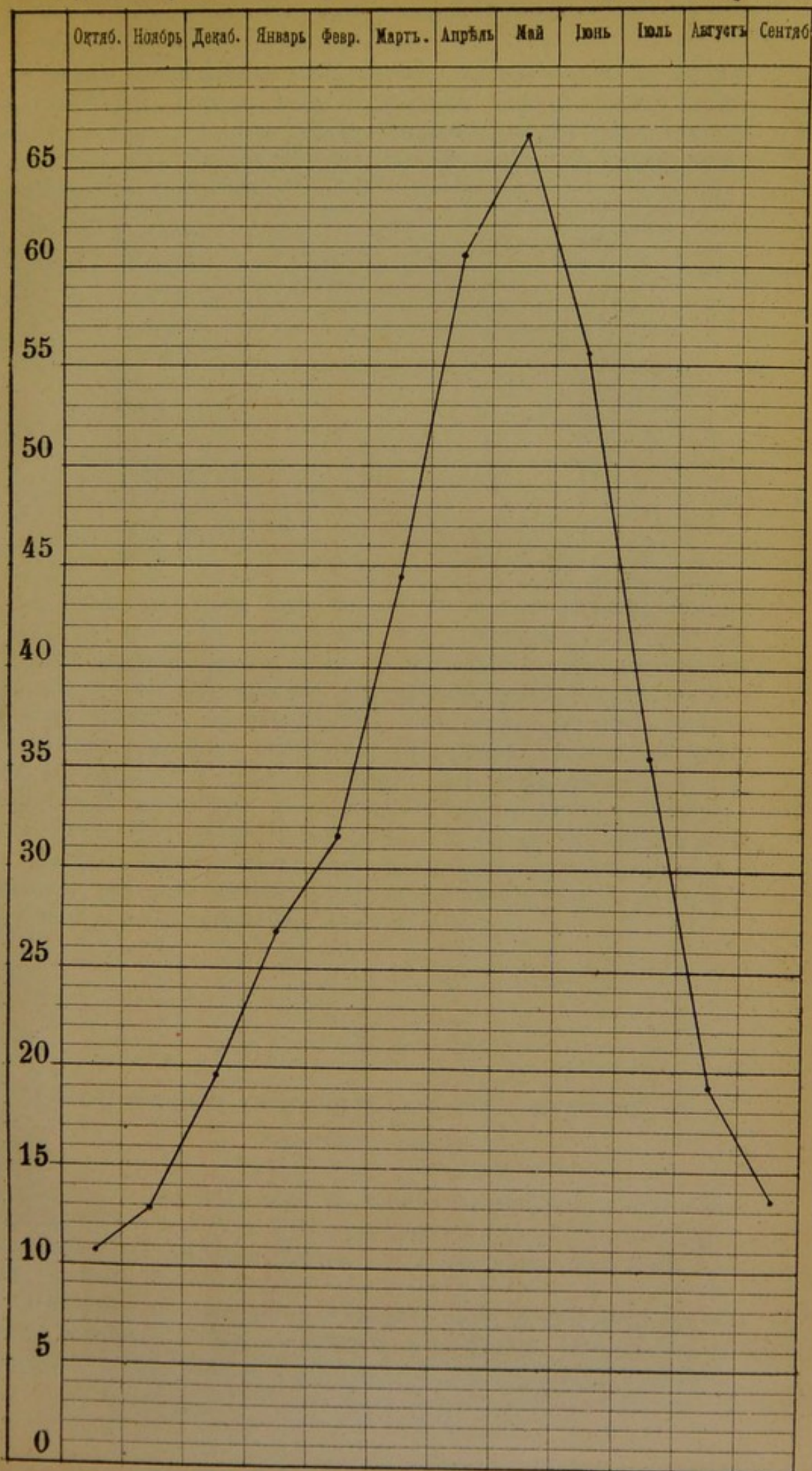
Сравнительная средняя мѣсячная смертность отъ кори, оспы, скарлатины и дифтерита

за 18 лѣтъ *Кг стр. 21. Диаг. 4-я*






Средняя смертность отъ кори за 18 лѣтъ по мѣсяцамъ. Діагр. 5-я.



каждая клетка — 1 человекъ

Листъ № 5-й. Всего 54-хъ



Однако въ эти семь разъ въ маѣ умерло отъ кори значительно болѣе, нежели въ другіе мѣсяцы, какъ это видно также изъ таблицы VI. Въ общемъ выводѣ за 18 лѣтъ смертность отъ кори распредѣлилась по мѣсяцамъ въ слѣдующемъ восходящемъ порядкѣ:

Октябрь.	187
Ноябрь .	235
Сентябрь .	243
Августъ .	345
Декабрь .	353
Январь .	482
Февраль .	567
Іюль .	636
Мартъ .	798
Іюнь .	955
Апрѣль .	1,091
Май .	1,194

Слѣдовательно отъ кори больше всего умираютъ въ Петербургѣ въ маѣ. На діаграммѣ 4-й изображена средняя за 18 лѣтъ смертность отъ кори по мѣсяцамъ, сравнительно съ таковой же смертностью отъ другихъ болѣзней, о которыхъ будетъ говорено въ своемъ мѣстѣ. Изъ этой діаграммы также видно, что тахімум смертности отъ кори падаетъ на май, отъ дифтерита на декабрь—январь, отъ оспы на іюль и отъ скарлатины на мартъ. Если взять исходною точкою наименьшую среднюю смертность отъ кори, то послѣдняя приходится на октябрь; затѣмъ смертность подымается ступенями и достигаетъ вершины въ маѣ, и ступенями же спускается до своего мінімум'а въ октябрь (см. кривую 5-ю).

IV.

Сравнительная смертность отъ кори мужскаго и женскаго пола.

Съ 1871 по 1888 годъ во всемъ Петербургѣ умерло отъ кори 3,422 мужчинъ и 3,146 женщинъ; кромѣ того въ пригородахъ С.-Петербурга умерло за то же время отъ кори 518 чел., а всего 7,086 чел.

Преобладаніе умершихъ мужскаго пола согласуется съ общимъ закономъ, выведеннымъ изъ наблюденій смертности, по которому послѣ рожденія умираетъ сначала болѣе мальчиковъ,

нежели дѣвочек¹⁾. Такъ какъ корь принадлежитъ къ числу дѣтскихъ болѣзней, то и неудивительно, что на смертности отъ ней отражается дѣйствіе вышеупомянутаго закона. Но Петербургъ принадлежитъ къ числу городовъ, въ которомъ мужчинъ болѣе, нежели женщинъ: по переписи 1869 г. на 1,000 мужчинъ приходилось только 740, а въ 1881 г.—820 женщинъ; однако этотъ перевѣсъ мужчинъ приходится лишь на возрастъ свыше десяти до сорока пяти лѣтъ включительно, послѣ каковаго возраста уже женщины численно преобладаютъ въ населеніи Петербурга. Отъ кори же умираетъ подавляющее боль-

Т а б л

Умерли отъ кори въ С.-Петербургѣ

Населеніе С.-Петербурга.				1871		1872		1873		1874		1875		1876		1877		1878	
По переписи 1881 г.																			
Возрастъ.	мужч.	женщ.	Всего.	м.	ж.	м.	ж.	м.	ж.	м.	ж.	м.	ж.	м.	ж.	м.	ж.	м.	ж.
0—5	34,003	34,486	68,489	115	124	68	69	65	74	102	91	82	72	118	104	133	126	140	128
6—10	24,096	24,742	48,838	11	9	10	9	4	5	7	6	7	6	8	5	4	19	1	1
11—15	42,093	27,401	69,494	2	4	4	—	1	2	—	1	2	1	2	—	8	1	—	—
16—20	63,922	41,743	105,665	5	—	2	1	—	1	1	—	1	1	2	1	1	—	—	—
21—25	79,740	46,613	126,353	1	1	2	1	—	—	1	—	1	—	2	2	—	1	—	—
26—30	62,472	46,575	109,047	1	—	—	1	—	1	—	—	1	—	—	—	—	—	—	—
31—35	42,588	32,856	75,436	—	—	—	1	—	—	—	—	—	—	—	—	—	1	—	—
36—40	39,073	34,753	73,826	—	—	—	—	—	—	—	1	—	—	—	—	—	—	—	—
41—45	25,507	23,580	49,089	—	—	—	—	—	—	—	—	—	—	—	—	—	—	—	—
46—50	21,480	22,546	44,026	—	—	—	—	—	—	—	—	—	—	—	—	—	—	—	—
Итого.	434,974	335,299	770,263	135	138	86	82	70	83	111	99	94	80	132	112	146	148	153	153

¹⁾ Ю. Э. Янсонъ. Сравнительная статистика Россіи. СПб. 1878, т. I, стр. 230.
Ф. Ф. Эрисманъ. Гигіена, т. II, стр. 131.

шинство дѣтей именно до десятилѣтняго возраста, для котораго въ Петербургѣ разни́ца между численностью мальчиковъ и дѣвочекъ крайне незначительна. Посмотримъ, какъ распредѣляется смертность отъ кори между мужскимъ и женскимъ поломъ по возрастамъ и сравнимъ эти числа съ возрастнымъ населеніемъ С.-Петербурга. При этомъ собранныя мною болѣе дробныя данныя, помѣщенныя въ приложеніи, соединены въ VIII таблицѣ въ большія группы, примѣнительно къ даннымъ о возрастномъ населеніи, сообщеннымъ въ „Статист. Ежегод.“ за 1882, стр. 6.

ц а VIII.

бургѣ (безъ пригорода).

1879		1880		1881		1882		1883		1884		1885		1886		1887		1888		ИТОГО.		
м.	ж.	м.	ж.	м.	ж.	м.	ж.	м.	ж.	м.	ж.	м.	ж.	м.	ж.	м.	ж.	м.	ж.	м.	ж.	Обоего пола.
89	79	100	99	78	72	72	75	212	191	457	449	188	175	404	405	177	137	460	373	3060	2858	5918
8	7	8	5	5	1	6	13	21	28	38	33	17	12	19	20	5	9	34	28	221	231	452
1	1	3	2	4	—	5	2	12	2	17	3	3	1	4	2	3	1	4	2	81	29	110
2	1	2	1	1	—	1	—	4	—	8	1	—	1	—	—	—	1	3	2	34	11	45
—	—	—	—	1	—	—	—	2	—	2	—	3	—	—	2	—	—	2	—	20	7	27
—	1	—	—	—	—	—	—	—	—	—	—	1	—	1	—	—	—	—	1	4	4	8
—	—	—	—	—	—	—	—	—	—	1	—	—	—	—	1	—	—	—	—	1	3	4
—	—	—	—	—	—	—	—	—	—	—	—	—	—	—	—	—	—	—	—	—	1	1
1	—	—	—	—	—	—	—	—	—	—	—	—	—	—	—	—	—	—	—	1	—	1
—	—	—	—	—	—	—	—	—	—	—	—	—	—	1 ¹⁾	1	—	—	—	—	—	2	2
1	89	113	107	89	73	84	90	251	221	523	486	212	189	428	431	185	148	503	406	3422	3146	6,568

¹⁾ Собственно 57 лѣтъ.

Изъ вышеприведенной таблицы видно, что смертность отъ кори сильнѣе всего у дѣтей до пятилѣтняго возраста и хотя въ Петербургѣ въ этомъ возрастѣ имѣется нѣсколько болѣе дѣвочекъ, но умираетъ болѣе мальчиковъ. Другими словами, въ общемъ выводѣ за 18 лѣтъ, на 1,000 живущихъ мальчиковъ въ возрастѣ 0—5 лѣтъ приходится 90, а на такое же число дѣвочекъ того же возраста—только 82 смерти отъ кори. Такимъ образомъ очевидно, что, по отношенію къ полу, смертность отъ кори подчиняется общему закону, по которому въ возрастѣ 0—5 лѣтъ умираетъ болѣе мальчиковъ, нежели дѣвочекъ. Слѣдовательно, выраженіе *Thomas'a*, что „полъ не имѣетъ никакого вліянія на смертность отъ кори ¹⁾“ вѣрнѣе было бы измѣнить такимъ образомъ, что корь не вліяетъ на смертность, обусловливаемую поломъ.

V.

Проценты и коэффициенты смертности отъ кори.

Мы видѣли выше, что процентъ смертности отъ кори въ Россіи, вычисленный за 12 лѣтъ по отчетамъ Медицинскаго Департамента, составляетъ 9,6% всѣхъ больныхъ корью. Тамъ же были указаны недостатки нашей медицинской статистики, заставляющіе предполагать, что имѣющіяся числа ниже дѣйствительныхъ. Изъ таблицы IV (стр. 10) видно, что въ Петербургѣ за 18 лѣтъ процентъ смертности отъ кори колебался между 4,0 и 13,7, а въ среднемъ выводѣ равнялся 7,9%. Такіе проценты смертности отъ болѣзни, считаемой вообще ничтожной, нельзя не признать весьма внушительными. Многіе авторы опредѣляютъ смертность отъ кори въ 1—2% заболѣвшихъ, прибавляя, что въ тяжелыхъ эпидеміяхъ смертность можетъ повыситься до 10% ²⁾. *Thomas* ³⁾ считаетъ смертность при кори незначительной, такъ что, по его мнѣнію, совершенно основательно эту болѣзнь относятъ къ доброкачественнымъ заразительнымъ болѣзнямъ. *Hirsch* ⁴⁾ объясняетъ высокіе проценты смертности отъ кори нецѣлесообразными гигиеническими условіями, терапіей и діететикой. Такое объясненіе, разумѣется, нисколько не примѣнимо къ петербургскимъ больницамъ и высокая въ нихъ смертность должна быть отнесена

¹⁾ 1. с. стр. 94.

²⁾ См. напр. *Liebermeister*, 1. с. стр. 149.

³⁾ 1. с. стр. 94.

⁴⁾ 1. с. стр. 119.

на счетъ тяжести нѣкоторыхъ эпидемій и того обстоятельства, что вообще въ больницы поступаютъ больные преимущественно изъ неимущаго класса населенія съ тяжелыми формами кори и осложненіями ея. Достоверныхъ же данныхъ о числѣ заболѣвшихъ корью въ больницы, какъ мы видѣли, въ Петербургѣ пока не имѣется, а на основаніи отрывочныхъ свѣдѣній получаются вполнѣ недостоверные выводы о процентахъ смертности.

Для опредѣленія смертности отъ кори мы можемъ обратиться къ болѣе точному методу вычисленія коэффициентовъ ея. Статистическое отдѣленіе Городскаго Управленія, на основаніи 20 разныхъ показаній (ревизій, полицейскихъ данныхъ, свѣдѣній Центрального статистическаго комитета, переписей, краткихъ исчисленій, метрикъ и данныхъ о смертности), вычислило населеніе Петербурга по-годно за 125 лѣтъ ¹⁾. Благодаря этому труду становится возможнымъ вычисленіе коэффициентовъ смертности интересующей насъ болѣзни.

Т а б л и ц а IX.

На 100,000 жителей С.-Петербурга умерло отъ кори.

Г о д ы.	Составъ населенія.	Число умершихъ отъ кори.	На 100,000 жителей умерло отъ кори.	Въ процентахъ	
				общей смертности.	смертности отъ инфекціонныхъ болѣзней.
1871	696,852	273	39,1	1,03	—
1872	711,767	169	22,3	0,63	—
1873	727,000	155	21,3	0,71	—
1874	742,560	214	28,8	1,07	—
1875	758,438	174	22,9	0,75	—
1876	774,659	245	31,6	1,03	—
1877	791,244	296	37,4	1,26	—
1878	808,171	325	40,2	1,04	—
1879	825,462	192	23,2	0,74	—
1880	843,111	221	26,2	0,73	—
1881	861,303	183	21,2	0,55	2,24
1882	867,005	196	22,6	0,63	2,89
1883	872,745	525	60,1	1,86	10,35
1884	878,523	1,087	123,7	3,97	25,37
1885	884,339	469	53,0	1,88	14,19
1886	890,196	929	104,3	3,58	8,83
1887	896,088	395	40,0	1,67	4,56
1888	902,023	1 038	115,0	3,89	10,83
Въ среднемъ выводъ .	818,416	394	48,1	1,50	5,59

¹⁾ „Стат. Ежег.“, Спб., за 1888 г., стр. 129 и 282.

Диаграмма 6-я даетъ графическое изображеніе смертности отъ кори на 100,000 жителей по годно въ теченіе 18 лѣтъ; въ среднемъ выводѣ на это число жителей умерло 48,1. Это число оказывается весьма высокимъ, въ особенности по сравненію со смертностью отъ кори на 100,000 жителей въ Баваріи: тамъ въ 1871 г. оно составило 27,0, въ 1872 г.—22,0 и въ 1873 г. только 19,0 умершихъ отъ кори ¹⁾. Изъ приведенной выше IX таблицы усматривается также, что, въ среднемъ за 18 лѣтъ, полтора процента общей смертности падаютъ на долю кори; въ нѣкоторые же годы (въ 1884, 1886 и 1888 гг.) смертность отъ кори составляла отъ 3,5 до 4,0 процентовъ общей смертности. Для лучшей оцѣнки этого вывода служить слѣдующія данныя другихъ мѣстъ ²⁾:

					Процентовъ общей смерт- ности.
Въ Женевѣ . . .	за 1838—55	годы	корь	составила	0,006
„ Англіи . . .	„ 1850—58	„	„	„	0,018
„ Лондонѣ . . .	„ 1849—53	„	„	„	0,017
„ Баваріи . . .	„ 1844—51	„	„	„	0,06
„ Бельгіи . . .	„ 1851—55	„	„	„	0,016
„ Эрфуртѣ . . .	„ 1854—74	„	„	„	0,008

Для сравненія со смертностью отъ инфекціонныхъ только болѣзней имѣются данныя за 1881—1888 годы ³⁾. Изъ этого сравненія видно, что въ 1884 г. смертность отъ кори составила 25,37 процентовъ общей отъ всѣхъ инфекціонныхъ болѣзней смертности; въ среднемъ же за восемь лѣтъ на долю кори причитается 5,59 процентовъ смертности отъ инфекціонныхъ болѣзней.

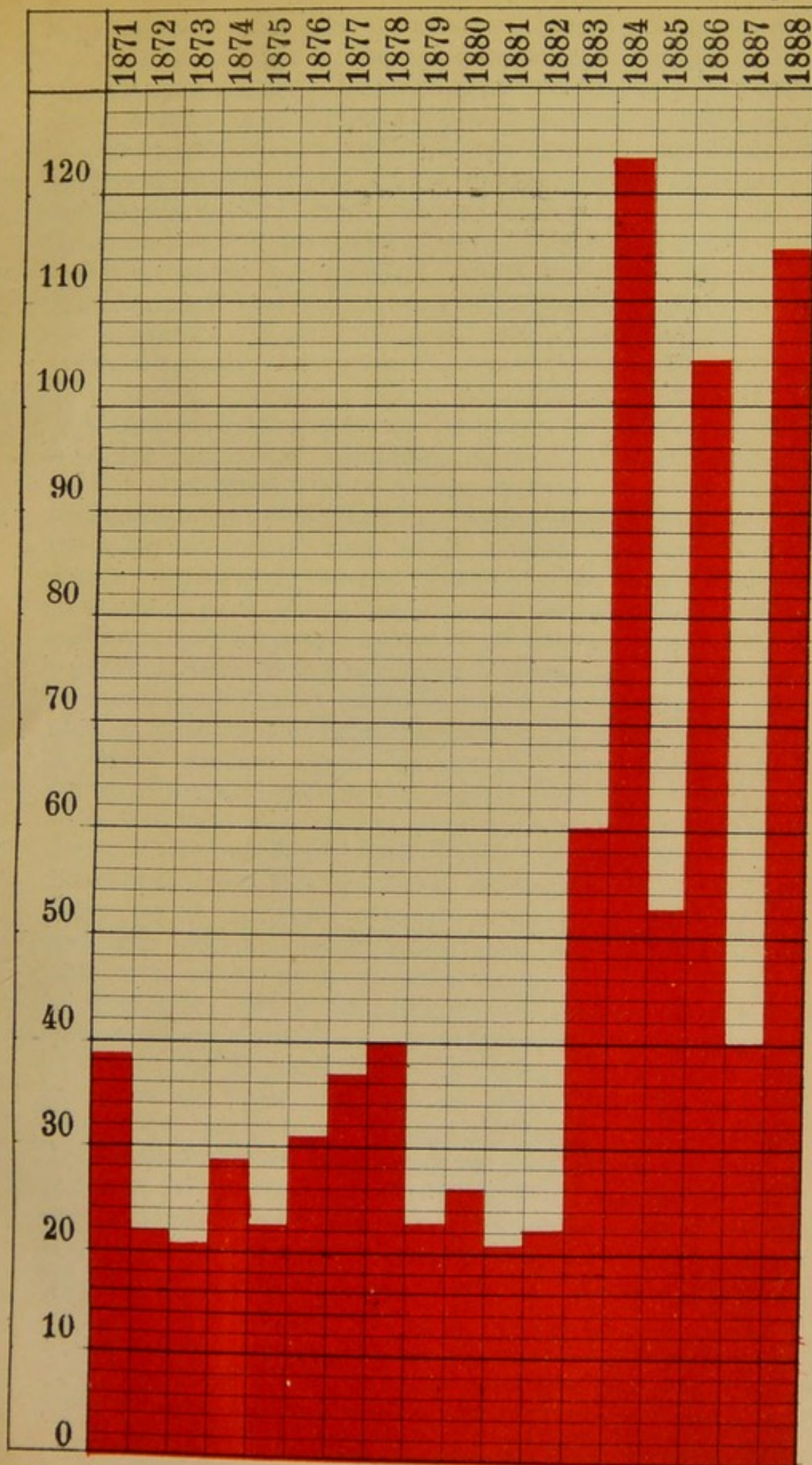
Послѣ такихъ данныхъ нельзя считать корь въ Петербургѣ *маловажной* болѣзью. Если она въ иные годы обуславливаетъ четвертую часть всей смертности отъ заразныхъ болѣзней—и то еще по отношенію *ко всему*, а не исключительно *къ дѣтскому населенію*—то стоитъ призадуматься надъ причинами распространенія кори и средствами борьбы съ нею. Интересно сравнить наши данныя о смертности отъ кори съ таковыми же въ другихъ мѣстахъ ³⁾. Изъ 1,000 смертей приходилось на долю кори:

¹⁾ и ²⁾ Приведены у Pfeiffer'a. Hb. d. Kinderkr. von Gerhardt, Tübingen, 1882, B. I, Abth. 2, стр. 341.


³⁾ „Стат. Ежег. Спб.“, 1885 г., стр. 30.—Проф. Ю. Э. Якоузъ. Смертность въ Петербургѣ за 1889 г. „Врачъ“, 1890 г., стр. 201.

³⁾ По статистикѣ Schiefferdecker'a, приведенной у Thomas'a, l. c. стр. 95 и у Pfeiffer'a, Hdb. d. Kinderkrankh. von Gerhardt. Tübingen 1882 г. Вып. I. Abth. 2, стр. 341.

На 100.000 жителей С.-Петербурга умерло отъ кори: Діагр. 6-я.



каждая клѣтка = 2 на 100.000. Лит. Менделѣвита, Горох. 51.



Въ Лондонѣ	за 11 лѣтъ, въ среднемъ	28,0	смертей.
„ Эрфуртѣ	„ 26 „ „	16,7	„
„ Франкфуртѣ на			
„ Майнѣ	„ 12 „ „	12,0	„
„ Базелѣ	„ 50 „ „	10,1	„
„ Кенигсбергѣ . .	„ 12 „ „	9,2	„
„ Женевск. Кан-			
„ тонѣ	„ 13 „ „	6,6	„
„ Штутгартѣ . .	„ 15 „ „	6,3	„
„ Мюнхенѣ . . .	„ 7 „ „	5,8	„
„ Берлинѣ . . .	„ 18 „ „	3,8	„
„ Петербургѣ . .	„ 18 „ „	15,0	„

Оказывается, что корь въ Петербургѣ, по участию своему въ общей смертности, занимает *третье мѣсто* послѣ Лондона.

Всѣ вышеприведенныя данныя имѣютъ, однако, лишь относительную цѣну. Въ прежнее время довольствовались опредѣленіемъ процента смертности данной болѣзни. Въ основѣ такихъ опредѣленій всегда имѣлась лишь больничная статистика, такъ какъ общую регистрацію заболѣваемости, какъ мы видѣли выше, не могло провести ни одно государство. Съ уразумѣніемъ всей недостаточности процентовъ смертности для истиннаго опредѣленія значенія какой либо болѣзни, обратились къ опредѣленію силы смертности по отношенію ко всему населенію даннаго мѣста. Но вскорѣ было общепризнано, что, для изслѣдованія причинъ болѣзней, необходимо знать смертность отъ нихъ для каждой возрастной группы въ отдѣльности. Только такія свѣдѣнія даютъ основу для сравнительной оцѣнки санитарнаго состоянія разныхъ государствъ ¹⁾ и ясно указываютъ, на что слѣдуетъ обратить спеціальное вниманіе и противъ чего надо бороться. „Возрастная смертность открываетъ намъ путь къ изученію причинъ смерти“ ²⁾.

Обращаясь поэтому къ разсмотрѣнію коэффиціентовъ смертности отъ кори для отдѣльныхъ возрастныхъ группъ жителей Петербурга, мы наталкиваемся на важное затрудненіе, заключающееся въ томъ, что мы не имѣемъ погодно свѣдѣній о численности различныхъ возрастовъ Петербургскаго населенія. Изъ ближайшаго къ намъ времени въ Петербургѣ были произведены двѣ переписи—въ 1869 и 1881 годахъ; затѣмъ въ іюлѣ и декабрѣ 1888 года были произведены краткія (валовыя) исчисленія населенія, съ раздѣленіемъ его только на двѣ группы: до и свыше 15-ти лѣтъ. Я имѣлъ намѣреніе за-

¹⁾ Проф. Янсонъ. Сравн. стат., т. I, стр. 218.

²⁾ Проф. Эрисманъ. I. с. стр. 89. См. также проф. Эйхвальдъ. Объ уменьшеніи смертности въ Россіи. Спб. 1887 г., стр. 7.

няться вычисленіемъ дѣтскаго населенія за недостающіе годы, принимая во вниманіе число родившихся и умершихъ дѣтей, о которыхъ имѣются свѣдѣнія; но, независимо отъ потребнаго для этой цѣли труда, я не могъ обѣщать себѣ отъ этой работы положительнаго результата по совершенному отсутствію данныхъ о числѣ привезенныхъ и вывезенныхъ дѣтей за тѣ же годы. Въ виду сказаннаго пришлось ограничиться лишь слѣдующими способами: 1) для опредѣленія средняго коэффиціента смертности для дѣтей до 15-ти-лѣтняго возраста взяты средняя цифра населенія того же возраста по переписямъ 1869, 1881 и 1888 годовъ и средняя цифра смертности отъ кори за 18 лѣтъ той же возрастной группы; 2) для дробныхъ возрастныхъ группъ 0—15 лѣтъ взяты средняя цифра населенія по двумъ только переписямъ (1869 и 1881 гг.) и цифры смертности отъ кори съ 1871 по 1884 годъ и вычислены погодно коэффиціенты смертности для каждаго возраста, а также найденъ средній коэффиціентъ за 14 лѣтъ (1871—1884) и 3) для времени съ 1884 по 1888 годъ принято въ расчетъ населеніе 1888 года и такъ какъ это исчисленіе заключаетъ въ себѣ населеніе, раздѣленное лишь на двѣ группы, до и выше 15 лѣтъ, то средній коэффиціентъ смертности за это время исчисленъ мною лишь для валоваго дѣтскаго населенія до 15-ти-лѣтняго возраста. Кромѣ того особо исчислены коэффиціенты смертности отъ кори для всѣхъ возрастныхъ группъ населенія за 1884, 1886 и 1888 годы, соотвѣтственно переписи 1881 г. Это, конечно, ошибочно, но, какъ выше объяснено, другихъ, болѣе близкихъ, данныхъ относительно возрастнаго состава населенія у насъ не имѣется. Впрочемъ, ошибку надо считать въ сторону *уменьшенія*, но не *увеличенія* полученныхъ за это время коэффиціентовъ смертности отъ кори. По мнѣнію завѣдывающаго статистическимъ отдѣленіемъ Управы, проф. Ю. Э. Янсона, число дѣтей въ Петербургѣ не увеличилось въ той же мѣрѣ, какъ общее число жителей и вообще % дѣтей въ 1888 году былъ меньшій, чѣмъ въ 1881 году. „Къ тому же выводу, говоритъ многоуважаемый Юлій Эдуардовичъ, ведетъ и то соображеніе, что въ послѣдніе годы явились обстоятельства, которыя должны были задержать притокъ въ столицу дѣтей, а вмѣстѣ съ тѣмъ и ихъ родителей—ограниченіе въ приѣмѣ дѣтей въ гимназій и закрытіе пригготовительныхъ въ нихъ классовъ, а также, въ особенности, введеніе въ дѣйствіе съ 1 мая 1883 года закона объ ограниченіи работы малолѣтнихъ на фабрикахъ и заводахъ (законъ 1 іюня 1882 г.)“¹⁾. Такимъ образомъ исчисленіе коэффиціентовъ смертности отъ кори за 1884, 1886 и 1888 годы (въ которые корь особенно ожесто-

¹⁾ „Стат. Ежег.“, Спб., 1888 г., стр. 18.

чалась) соотвѣтственно переписи населенія 1881 г. не представляетъ найденныхъ коэффиціентовъ въ увеличенныхъ, но скорѣе въ уменьшенныхъ числахъ.

По переписи 1869 года въ Петербургѣ значилось дѣтей: мальчиковъ 65,327, дѣвочекъ 57,350, обоого пола 122,677; по переписи 1881 г.—м. 113,096, д.—99,178 об. п.—212,274; по исчисленію 1888 г.—м. 89,663, д. 82,500, об. п. 172,163, всего по тремъ переписямъ обоого пола 507,114 дѣтей до 15 лѣтъ, а въ среднемъ выводѣ 169,038 дѣтей обоого пола. Съ 1871 по 1888 годъ въ Петербургѣ (безъ пригородовъ) умерло отъ кори 6465 дѣтей до 15 лѣтъ, въ среднемъ за каждый годъ 358 дѣтей. Отсюда выводимъ, что средній коэффиціентъ смертности на тысячу дѣтей—составляетъ 2,1. Для оцѣнки этого вывода могу привести данныя за 1861—1870 годы въ Англіи ¹⁾, по которымъ средній коэффиціентъ смертности отъ кори для того же возраста, по сдѣланному мной вычисленію, равняется 3,3. Слѣдовательно, дѣтская смертность отъ кори въ Петербургѣ значительно ниже, нежели въ Англіи за 1861—1870 годы.

Однако, совсѣмъ иной результатъ получается въ томъ случаѣ, если мы проведемъ параллель со смертностью отъ кори въ С.-Петербургѣ только за четыре года (1885—1888 г.). Принимая, согласно исчисленію 1888 года, среднее число дѣтей до 15-лѣтняго возраста равнымъ 172,163, получимъ, что

въ 1885 году,	умерло отъ кори	396 дѣтей,	т. е. на 1000	. 2,3
" 1886 "	" " " "	854 " " " "	1000	. 4,96
" 1887 "	" " " "	332 " " " "	1000	. 1,93
" 1888 "	" " " "	899 " " " "	1000	. 5,22

Въ среднемъ выводѣ коэффиціентъ дѣтской смертности отъ кори составитъ 3,5 т. е. выше, нежели въ Англіи за упомянутое время.

(См. таблицу на стр. 30).

Болѣе благопріятный результатъ получается при разсмотрѣніи дѣтской смертности за время съ 1871 по 1884 годы. Въ таблицѣ X приведены по-годно числовыя данныя и коэффиціенты дѣтской смертности отъ кори для разныхъ возрастовъ, соотвѣтственно среднему составу дѣтскаго населенія за то-же время по переписямъ 1869 и 1881 годовъ. Мы видимъ изъ этой таблицы, что средній коэффиціентъ дѣтской смертности отъ кори составляетъ всего 1,84.

Такимъ образомъ, на основаніи имѣющихся у насъ статистическихъ данныхъ о смертности отъ кори и о составѣ дѣт-

¹⁾ Westergaard. Die Lehre von der Mortalität und Morbilität, 1881, I, стр. 69. Приведено у Эрисмана, *оп. с.*, стр. 162.

Т а б л

1871																
Число умершихъ отъ кори въ С.-Петербургѣ (безъ пригородовъ).																
	71	72	73	74	75	76	77	78	79	80	81	82	83	84	Ито- го.	Среднее число дѣтей на ребенка
Отъ 0 до 1 м.	4	2	4	3	—	3	4	—	4	7	—	1	—	2	34	1,83
„ 1 м. „ 3 „	4	2	2	6	5	6	7	3	4	1	3	1	5	12	61	2,82
„ 3 „ „ 6 „	13	5	5	10	7	15	16	7	14	14	7	13	12	48	186	3,61
„ 6 м. до 1 г.	56	45	34	53	36	47	68	83	29	51	30	31	91	251	905	10,00
„ 1 г.— 2 л.	81	37	54	79	57	80	104	103	63	73	61	48	151	326	1317	10,10
„ 2 „— 3 „	41	26	21	25	33	48	33	59	31	37	28	30	76	134	622	9,74
„ 3 „— 4 „	24	9	13	10	10	12	18	16	18	6	15	15	43	89	298	9,22
„ 4 „— 5 „	16	11	6	7	6	11	9	12	5	10	6	8	25	44	176	8,83
„ 5 „— 6 „	6	5	5	5	4	4	8	10	7	6	1	11	11	28	111	8,72
„ 6 „— 7 „	7	2	1	2	1	3	5	7	4	4	2	1	9	21	69	8,56
„ 7 „— 8 „	3	4	—	6	6	1	3	5	3	2	—	3	12	8	56	8,69
„ 8 „— 9 „	2	6	3	—	1	1	5	2	1	1	2	3	6	7	40	8,22
„ 9 „— 10 „	2	2	—	—	1	4	2	1	—	—	1	1	11	7	32	8,44
„ 10 „— 11 „	2	2	—	1	2	1	5	3	—	1	3	1	3	6	30	8,69
„ 11 „— 12 „	—	2	1	—	—	1	2	3	—	—	1	1	3	3	17	9,69
„ 12 „— 13 „	1	—	2	—	1	—	1	3	1	2	—	2	4	2	19	11,38
„ 13 „— 14 „	2	—	—	—	—	—	—	1	1	1	—	—	2	2	9	12,55
„ 14 „— 15 „	1	—	—	—	—	—	1	—	—	1	—	3	2	7	15	13,55
15 л. и моложе.	265	160	151	207	170	237	291	318	185	217	160	173	466	997	3997	154,77

ц а X.

1884.

Коэффициенты смертности на 1,000 дѣтей указанныхъ возрастовъ.

71	72	73	74	75	76	77	78	79	80	81	82	83	84	Сред- нее.
2,18	1,09	2,18	1,63	—	1,63	2,18	—	2,18	3,81	—	0,54	—	1,09	1,37
1,41	0,71	0,11	2,12	1,77	2,12	2,47	1,06	1,41	0,35	1,06	0,35	1,77	4,74	1,53
3,6	1,38	1,38	2,76	1,94	4,16	4,43	1,94	3,88	3,88	1,94	3,6	3,32	13,28	3,68
5,56	4,47	3,38	5,26	3,57	4,67	6,75	8,24	2,88	5,06	2,98	3,08	9,04	24,93	6,41
7,96	3,64	5,81	7,77	5,61	7,87	10,23	10,13	6,19	7,18	6,00	4,72	14,85	32,05	9,25
4,21	2,67	2,16	2,57	3,39	4,92	3,39	6,05	3,18	3,8	2,87	3,08	7,8	13,75	4,56
2,6	0,97	1,41	1,08	1,08	1,3	1,95	1,73	1,95	0,65	1,62	1,62	4,66	9,58	2,29
1,82	1,25	0,68	0,79	0,68	1,25	1,02	1,36	0,57	1,13	0,68	0,91	2,84	4,99	1,42
0,69	0,57	0,57	0,57	0,46	0,46	0,92	1,14	0,8	0,69	0,11	1,26	1,26	3,21	0,91
0,82	0,23	0,12	0,23	0,12	0,35	0,58	0,82	0,47	0,47	0,23	0,12	1,05	2,46	0,57
0,35	0,16	—	0,69	0,69	0,11	0,35	0,58	0,35	0,23	—	0,35	1,38	0,92	0,46
0,24	0,72	0,36	—	0,12	0,12	0,6	0,24	0,12	0,12	0,24	0,36	0,72	0,84	0,34
0,23	0,23	—	—	0,12	0,47	0,23	0,12	—	—	0,12	0,12	1,3	0,82	0,27
0,23	0,23	—	0,12	0,23	0,12	0,38	0,35	—	0,12	0,35	0,12	0,35	0,69	0,25
—	0,21	0,1	—	—	0,1	0,21	0,31	—	—	0,1	0,1	0,31	0,31	0,13
0,09	—	0,18	—	0,09	—	0,09	0,26	0,09	0,18	—	0,18	0,35	0,18	0,12
0,16	—	—	—	—	—	—	0,08	0,08	0,08	—	—	0,16	0,16	0,05
0,07	—	—	—	—	—	0,07	—	—	0,07	—	0,22	0,15	0,52	0,08
1,71	1,08	0,98	1,34	1,1	1,53	1,88	1,95	1,2	1,4	1,03	1,12	3,01	6,44	1,84

скаго населенія въ Петербургѣ, мы можемъ раздѣлить дѣтскую смертность на два періода: смертность 1871—1884 гг. съ среднимъ коэффиціентомъ въ 1,84 и 1885—1888 гг. съ такимъ же коэффиціентомъ въ 3,6, а средній коэффиціентъ смертности отъ кори за все время съ 1871 по 1888 годъ составляетъ 2,1 на тысячу дѣтей до 15-лѣтняго возраста.

Изъ діаграммы 2-й (стран. 14) видно, что въ теченіи 18 лѣтъ, взятыхъ мною для изслѣдованія смертности отъ кори, послѣдняя дала особенно высокія числа смертности въ 1884, 1886 и 1888 годахъ. Если мы исключимъ эти годы, отличавшіеся особеннымъ ожесточеніемъ кори, изъ нашей статистики, тогда средній коэффиціентъ смертности отъ этой болѣзни, по сдѣланному разсчету ¹⁾, составитъ всего 1,4; для злополучныхъ же трехъ годовъ, упомянутыхъ выше, средній коэффиціентъ смертности равняется 4,7 на тысячу дѣтей до 15-лѣтняго возраста ²⁾. Увеличеніе дѣтской смертности въ 1884, 1886 и 1888 гг. болѣе нежели въ два раза противъ выведеннаго за 18 лѣтъ средняго коэффиціента смертности отъ кори не даетъ, однако, права считать, что въ эти годы были эпидеміи кори: это были ожесточенія болѣзни, постоянно существующей въ Петербургѣ.

VI.

Смертность отъ кори по возрастамъ.

Имѣвшіяся за 18 лѣтъ данныя о смертности отъ кори я разработалъ по мѣсяцамъ и возрастамъ, начиная отъ 0—15 дней, затѣмъ по мѣсяцамъ отъ 1 до 12 мѣсяцевъ и годамъ отъ 1 до 50 лѣтъ (см. приложенія); здѣсь же помѣщаю сводную по годамъ таблицу о смертности отъ кори по возрастамъ.

(См. таблицу на стр. 34).

Изъ этой таблицы видно, что изъ числа 6,568 смертныхъ случаевъ отъ кори на возрастъ свыше 15 лѣтъ падаетъ всего 88 случаевъ, т. е. 1,3% всѣхъ смертныхъ случаевъ отъ кори за 18 лѣтъ. Притомъ еще, относительно большія числа приходятся на возрасты 16 и 18 лѣтъ, такъ что если взять настоя-

¹⁾ Принимая составъ дѣтскаго населенія равнымъ 169,038—среднему числу по переписямъ 1869, 1881 и 1888 гг.

²⁾ Принимая 192,218 дѣтей за среднее число по переписямъ 1881 и 1888 гг.; по одной же послѣдней переписи значится дѣтей только 172,163, т. е. средній коэффиціентъ еще выше, именно 5,3.

щихъ взрослыхъ, начиная съ совершеннолѣтнихъ, т. е. съ 22 лѣтъ, то смертность у нихъ (39 случаевъ) выражается 0,5% всей смертности отъ кори. Такая незначительная смертность, конечно, подтверждаетъ давно сложившееся убѣжденіе въ безопасности этой болѣзни для взрослыхъ. Поэтому нельзя не высказать удивленія, что въ послѣднее время возникли въ медицинской литературѣ разногласія по этому вопросу. Такъ *Wasserfuhr* ¹⁾ считаетъ корь болѣе опасной въ болѣе позднемъ возрастѣ; напротивъ, по *Bonn* у смертность отъ кори у взрослыхъ не велика и болѣзнь эта для нихъ не опаснѣе, нежели у дѣтей; ²⁾ *Biedert*, основываясь на собранныхъ имъ 35 случаяхъ кори у взрослыхъ, считаетъ ее для нихъ болѣе опасной, а *Glück*, наблюдавшій, что, изъ 33 пользовавшихся имъ взрослыхъ больныхъ корью не умеръ ни одинъ, опровергаетъ заключеніе *Biedert*'а ³⁾. Очевидно, что нашъ выводъ, основанный на относительно большомъ статистическомъ матеріалѣ, можетъ быть признанъ рѣшающимъ. Большая смертность отъ кори у взрослыхъ встрѣчается только при исключительныхъ обстоятельствахъ, при ненормальныхъ гигиеническихъ условіяхъ, при скученности въ казармахъ, больницахъ или во время войны ⁴⁾.

Обращаясь къ разсмотрѣнію валовыхъ чиселъ смертности по возрастамъ, приведенныхъ въ таблицѣ XI-й и особо изображенныхъ на діаграммѣ 7-й, мы видимъ, что послѣдняя напоминаетъ собоюobeliskъ, вершину котораго составляетъ смертность дѣтей отъ 1 до 2-лѣтняго возраста; основаніе же состоитъ, по лѣвой сторонѣ, изъ смертности дѣтей до одного года, а по правой сторонѣ—изъ смертности дѣтей остальныхъ возрастовъ. Коэффициенты смертности, вычисленные въ таблицѣ X-й, находятся въ полномъ соотвѣтствіи съ этимъ изображеніемъ: въ возрастѣ отъ одного до двухъ лѣтъ коэффициентъ смертности отъ кори представляется самымъ высокимъ, именно 9,25 на тысячу живущихъ дѣтей сказаннаго возраста. Другими словами, смертность въ этомъ возрастѣ составляетъ 34,3% всей смертности отъ кори въ теченіи 18 лѣтъ. По отношенію къ общей смертности оказывается, что, въ среднемъ выводѣ, на 1,000 смертныхъ случаевъ приходится 4,9 случая смертности отъ кори въ возрастѣ отъ 1—2 лѣтъ. Это фактъ первостепенной важности, въ особенности въ виду того обстоятельства, что въ учебникахъ весьма уклончиво опредѣляется возрастъ, дающій наибольшую смертность отъ кори. Такъ *Thomas* говоритъ, что корь существенно опасна только для

¹⁾ Berlin. Klin. Wochenschrift. 1886, № 19.

²⁾ Рефератъ въ Schmidt's Jahrbücher 1889 г.

³⁾ Рефератъ во „Врачѣ“, 1890 г., стр. 215.

⁴⁾ См. цитаты на стр. 1 настоящаго изслѣдованія.

Смертность отъ кори по возрастамъ.

В о з р а с т ы.	1871	1872	1873	1874	1875	1876	1877	188
0—15 дней	4	1	4	2	—	3	2	—
16—31 "	—	1	—	1	—	—	2	—
2 мѣсяцевъ	1	2	1	2	3	—	4	—
3 "	3	—	1	4	2	6	3	—
4 "	3	2	1	1	1	3	6	—
5 "	3	1	—	3	3	4	3	—
6 "	7	2	4	6	3	8	7	—
7 "	8	4	4	6	3	13	8	—
8 "	9	8	7	9	4	3	9	—
9 "	8	6	3	5	7	9	13	—
10 "	8	9	3	6	12	6	10	—
11 "	6	5	5	10	1	5	12	—
12 "	17	13	12	17	9	11	16	—
Отъ 1 до 2 лѣтъ	81	37	54	79	57	80	104	—
" 2 " 3 "	41	26	21	25	33	48	33	—
" 3 " 4 "	24	9	13	10	10	12	18	—
" 4 " 5 "	16	11	6	7	6	11	9	—
" 5 " 6 "	6	5	5	5	4	4	8	—
" 6 " 7 "	7	2	1	2	1	3	5	—
" 7 " 8 "	3	4	—	6	6	1	3	—
" 8 " 9 "	2	6	3	—	1	1	5	—
" 9 " 10 "	2	2	—	—	1	4	2	—
" 10 " 11 "	2	2	—	1	2	1	5	—
" 11 " 12 "	—	2	1	—	—	1	2	—
" 12 " 13 "	1	—	2	—	1	—	1	—
" 13 " 14 "	2	—	—	—	—	—	—	—
" 14 " 15 "	1	—	—	—	—	—	1	—
" 15 " 16 "	2	—	—	—	1	1	1	—
" 16 " 17 "	—	—	—	—	—	—	—	—
" 17 " 18 "	2	1	—	1	1	1	—	—
" 18 " 19 "	—	1	—	—	—	1	—	—
" 20 лѣтъ	1	1	1	—	—	—	—	—
" 21 "	1	—	—	—	—	1	—	—
" 22 "	—	—	—	1	1	—	1	—
" 23 "	—	1	—	—	—	2	—	—
" 24 "	1	1	—	—	—	1	—	—
" 25 "	—	1	—	—	—	—	—	—
" 26 "	—	—	—	—	—	—	—	—
" 27 "	—	—	1	—	—	—	—	—
" 28 "	—	—	—	—	—	—	—	—
" 29 "	1	1	—	—	—	—	—	—
" 30 "	—	—	—	—	1	—	—	—
" 31 "	—	—	—	—	—	—	1	—
" 32 "	—	1	—	—	—	—	—	—
" 34 "	—	—	—	—	—	—	—	—
" 37 "	—	—	—	1	—	—	—	—
" 44 "	—	—	—	—	—	—	—	—
" 50 "	—	—	—	—	—	—	—	—
" 57 "	—	—	—	—	—	—	—	—
Итого	273	168	153	210	174	244	294	—

д а XI.

С.-Петербургъ за 18 лѣтъ (1871—1888 гг.).

1879	1880	1881	1882	1883	1884	1885	1886	1887	1888	ИТОГО.
2	1	—	1	—	2	—	1	—	1	24
2	6	—	—	—	—	1	1	—	1	15
2	1	1	1	4	4	3	4	2	4	42
2	—	2	—	1	8	3	5	1	4	45
3	3	3	3	6	11	1	8	2	7	66
3	3	1	5	—	11	5	11	7	9	73
8	8	3	5	6	26	8	21	4	17	147
3	7	4	6	17	36	8	18	7	24	182
2	5	4	7	18	41	13	32	11	30	222
3	5	7	2	15	42	11	32	16	33	233
4	12	2	5	15	42	14	45	14	42	258
4	6	6	8	15	42	11	42	15	35	245
13	16	7	3	11	48	20	30	33	35	336
63	73	61	48	151	326	156	325	131	334	2,253
31	37	28	30	76	134	62	135	47	143	1,009
18	6	15	15	43	89	28	60	19	78	483
5	10	6	8	25	44	19	39	15	36	285
7	6	1	11	11	28	11	13	4	29	168
4	4	2	1	9	21	4	11	2	7	93
3	2	—	3	12	8	6	9	6	13	90
1	1	2	3	6	7	6	2	—	7	55
—	—	1	1	11	7	2	4	2	6	46
—	1	3	1	3	6	—	2	1	—	33
—	—	1	1	3	3	1	1	1	4	24
1	2	—	2	4	2	—	1	1	1	22
1	1	—	—	2	2	3	2	1	1	16
—	1	—	3	2	7	—	—	—	—	15
1	1	1	—	1	5	—	—	—	2	16
—	—	—	1	1	1	1	—	—	2	6
1	1	—	—	1	2	—	—	1	1	14
1	1	—	—	1	1	—	—	—	—	6
—	—	—	—	—	—	—	—	—	—	3
—	—	—	—	1	—	1	—	—	—	4
—	—	—	—	—	—	1	—	—	—	5
—	—	1	—	—	1	—	1	—	1	8
—	—	—	—	—	1	—	1	—	1	6
—	—	—	—	1	—	1	—	—	—	4
—	—	—	—	—	—	—	—	—	—	—
—	—	—	—	—	—	—	—	1	—	2
—	—	—	—	—	—	—	—	—	—	—
1	—	—	—	—	—	1	1	—	—	4
—	—	—	—	—	—	—	—	—	—	2
—	—	—	—	—	—	—	—	—	—	1
—	—	—	—	—	1	—	—	—	—	2
—	—	—	—	—	—	—	1	—	—	1
1	—	—	—	—	—	—	—	—	—	1
—	—	—	—	—	—	—	—	—	—	1
—	—	—	—	—	—	—	1	—	—	1
—	—	—	—	—	—	—	—	—	—	1
—	—	—	—	—	—	—	—	—	—	1
—	—	—	—	—	—	—	—	—	—	1
—	—	—	—	—	—	—	1	—	—	1
190	220	162	174	472	1,009	401	859	333	909	6,568

молодых (?) и самых молодых (?) дѣтей ¹⁾; по мнѣнію *Жакку*, дѣти моложе года рѣдко поражаются корью, но, за этимъ исключеніемъ, ни одинъ возрастъ не бываетъ защищенъ отъ зараженія ²⁾; по словамъ *Нимейера*, корь легче всего переносится въ возрастѣ отъ 4-хъ лѣтъ до начала возмужалости ³⁾; по *Геноху*, воспріимчивость къ кори сильнѣе всего между 2 и 6 годомъ ⁴⁾; проф. *Эрисманъ* говоритъ, что „корь, скарлатина и дифтеритъ похищаютъ почти исключительно дѣтей до 15-ти лѣтъ; сильнѣе всего онѣ свирѣпствуютъ въ самомъ нѣжномъ возрастѣ, отъ 0—5 лѣтъ“ ⁵⁾; *Штрюмпель* совсѣмъ замалчиваетъ разбираемый вопросъ ⁶⁾; по *Monti* дѣти отъ 2 до 8 лѣтъ составляютъ наибольшій контингентъ больныхъ корью, похищающею особенно дѣтей первыхъ трехъ лѣтъ жизни ⁷⁾ и лишь у одного *Либермейстера* я нахожу прямое указаніе, что дѣти въ теченіи перваго и втораго года жизни, въ среднемъ выводѣ, подвергаются большей опасности ⁸⁾.

Въ виду вышеприведенныхъ неопредѣленныхъ мнѣній различныхъ авторовъ, я считаю весьма важнымъ полученный, на основаніи нашей статистики, выводъ, что въ Петербургѣ корь похищаетъ болѣе всего жертвъ изъ числа дѣтей отъ одного до двухъ лѣтъ. Этотъ возрастъ можно, по справедливости, назвать *коревымъ годомъ*. Изъ цитированной уже работы д-ра *Сахановскаго* видно (діаграмма его 10-я), что наивысшій коэффициентъ смертности отъ дифтерита представляетъ возрастъ отъ 2—3 лѣтъ, а для скарлатины 3 — 4 лѣтъ. Такимъ образомъ получаются коревой, дифтеритный и скарлатинный возрасты наивысшей смертности. Достойно замѣчанія, что, какъ видно изъ таблицы XVI (стр. 48), дифтеритъ и скарлатина весьма рѣдко осложняютъ корь въ возрастѣ отъ одного до двухъ лѣтъ: изъ числа 183 осложненій дифтеритомъ, только 31, а изъ 21 осложненій скарлатиной только 6 случаевъ приходится на этотъ возрастъ.

Разсматривая по-годно возрастную смертность (таблица XI-я) замѣчается, что во всѣ 18 лѣтъ, съ поразительнымъ постоянствомъ и безъ всякаго исключенія, наивысшія валовыя числа смертности падаютъ каждый годъ именно только на возрастъ отъ одного до двухъ лѣтъ. Особенно высокія цифры для этого

¹⁾ ор. с. стр. 93.

²⁾ ор. с. стр. 240.

³⁾ Рук. къ част. пат., рус. пер. Святловскаго, Спб. 1882 г., т. III, стр. 384.

⁴⁾ ор. cit. стр. 539.

⁵⁾ ор. cit. стр. 163.

⁶⁾ Рук. къ част. патол., рус. пер. Шервинскаго Москва. 1884 г. т. I.

⁷⁾ Real-Encyclopädie v. Eulenburg, 1881, „Masern“, стр. 593.

⁸⁾ ор. cit. стр. 148.

возраста, какъ и слѣдовало ожидать, дали 1884, 1886 и 1888 годы, въ которые вообще смертность отъ кори была выше, нежели въ остальное время. Смертность *кореваяго* возраста обуславливаетъ собою характеръ всей смертности отъ кори по мѣсяцамъ и временамъ года (см. таблицу XII).

Т а б л и ц а XII.

Смертность отъ кори дѣтей 1—2 лѣтъ по мѣсяцамъ, за 18 лѣтъ (1871—1888).

Г о д ы.	Январь.	Февраль.	Мартъ.	Апрѣль.	Май.	Июнь.	Июль.	Августъ.	Сентябрь.	Октябрь.	Ноябрь.	Декабрь.	И т о г о.
1871	9	12	13	8	13	9	7	6	2	2	—	—	81
1872	—	1	6	3	3	6	4	5	2	1	2	4	37
1873	5	5	4	9	8	9	3	3	2	1	2	3	54
1874	10	7	10	13	12	10	11	1	2	—	1	2	79
1875	—	1	2	4	10	13	8	4	6	1	5	3	57
1876	7	5	15	11	12	7	11	3	2	1	2	4	80
1877	—	4	4	9	18	20	14	14	1	7	2	11	104
1878	7	13	8	14	15	20	8	5	2	2	2	7	103
1879	15	7	5	9	11	3	7	3	—	3	—	—	63
1880	—	—	—	7	10	14	11	10	6	2	5	8	73
1881	7	4	4	11	11	5	8	3	1	2	2	3	61
1882	—	2	4	2	5	5	3	2	1	3	8	12	48
1883	18	12	15	18	19	18	13	12	6	5	6	9	151
1884	26	44	59	71	63	32	15	5	6	2	—	3	326
1885	5	7	13	20	15	26	17	15	10	9	6	13	156
1886	13	38	47	64	51	44	21	11	9	8	14	5	325
1887	4	4	5	23	24	7	5	11	4	7	11	16	121
1888	23	14	31	47	75	60	47	22	13	2	—	—	334
Итого .	149	180	245	343	375	308	213	135	75	58	68	104	2,253

Въ общемъ выводѣ за 18 лѣтъ, 2,253 смертныхъ случаевъ въ возрастѣ отъ 1 до 2 лѣтъ распредѣляются по мѣсяцамъ въ слѣдующемъ восходящемъ порядкѣ:

Октябрь	58
Ноябрь	68
Сентябрь	75
Декабрь	104
Августъ	135
Январь	149
Февраль	180
Іюль	213
Мартъ	245
Іюнь	308
Апрѣль	343
Май	375

Сравнивая эти числа съ таковыми же всей вообще смертности отъ кори (см. выше, стр. 21), усматривается полнѣйшее сходство въ интенсивности смертности по мѣсяцамъ, съ тою лишь незначительной разницею, что декабрь и августъ обмѣнялись мѣстами противъ общей отъ кори смертности. Minimum (октябрь) и maximum (май) остались тѣ же для возраста 1—2 лѣтъ и общей коревой смертности. По временамъ года смертность кореваго возраста распредѣляется совершенно такъ же, какъ и общая смертность отъ кори, а именно:

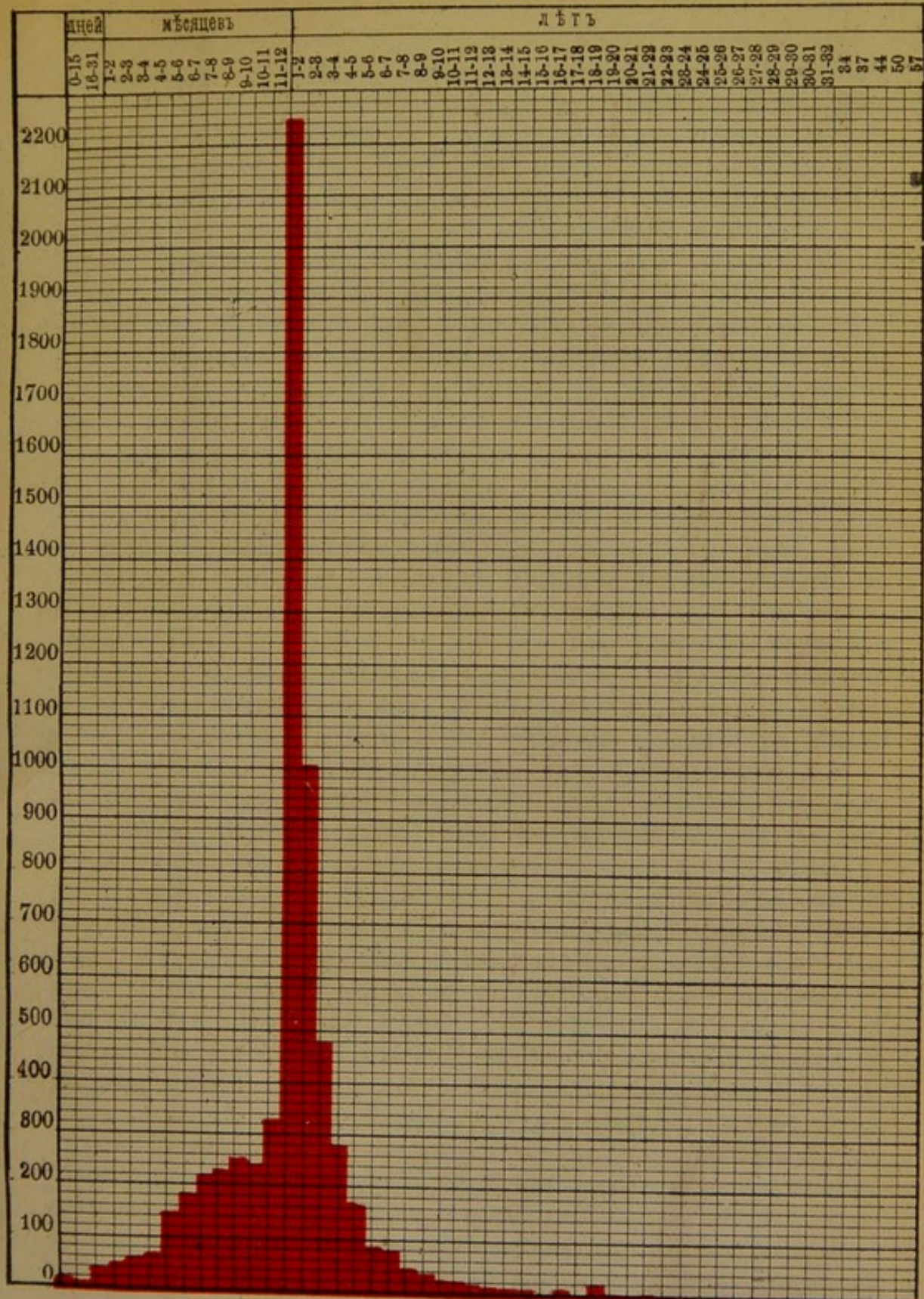
<i>Зима</i> (декабрь, январь, февраль)	433 или 19,3%
<i>Весна</i> (мартъ, апрѣль, май)	963 „ 42,7%
<i>Лѣто</i> (іюнь, іюль, августъ)	656 „ 29,1%
<i>Осень</i> (сентябрь, октябрь, ноябрь)	201 „ 8,9%

Спрашивается, чѣмъ обусловливается такая высокая смертность кореваго возраста? Объяснить это явленіе общими соображеніями не представляется возможнымъ, въ виду твердо установленнаго въ статистикѣ закона, по которому общая смертность всего выше въ возрастѣ до одного года ¹⁾. Въ Петербургѣ должны существовать какія нибудь особыя причины, обусловливающія отклоненіе коревой смертности отъ этого общаго закона. Разсмотрѣніе осложнений при кори даетъ нѣкоторый отвѣтъ на поставленный выше вопросъ. Больные корью гибнутъ болѣе всего отъ воспаленія легкихъ и затѣмъ отъ желудочно-кишечныхъ разстройствъ. По нашимъ даннымъ, отъ воспаленія легкихъ погибло 2,145 больныхъ корью; изъ нихъ

¹⁾ См. Яисонъ „Сравни. Стат.“ т. I, стр. 230.

Смертность отъ кори по возрастамъ.

Діагр. 7-я.



каждая клѣтка = 20 челов.

Лит. Менделѣвита, Горох. 51.


ходить до угрожающихъ чиселъ — даже до 20,2 на тысячу живущихъ дѣтей этого возраста. Такимъ образомъ господствующее мнѣніе, что корь не опасна для дѣтей до одного года, мало заболѣвающихъ и будто-бы мало умирающихъ отъ нея, опровергается вышеприведенными данными. Послѣ кореваго возраста смертность начинаетъ падать. Уже на третьемъ году жизни смертность ниже не только кореваго возраста, но даже возраста до одного года. Средній коэффициентъ коревой смертности третьяго года составляетъ 4,56. Въ слѣдующемъ, четвертомъ году, смертность круто падаетъ, болѣе чѣмъ на половину, въ валовыхъ цифрахъ; средній же коэффициентъ выражается 2,29. Съ каждымъ послѣдующимъ годомъ возраста смертность отъ кори становится все незначительнѣе и проявляется въ единичныхъ только случаяхъ.

Т а б л и ц а XIII.

Возрастные коэффициенты смертности отъ кори за три года.

Возрастъ.	Составъ населенія въ Спб. по переписи 1881 г.	1884		1886		1888	
		Всего умерло отъ кори.	На 1,000 живущихъ умерло отъ кори.	Всего умерло отъ кори.	На 1,000 живущихъ умерло отъ кори.	Всего умерло отъ кори.	На 1,000 живущихъ умерло отъ кори.
До 1 года	15,484	313	20,2	250	16,1	242	15,6
Отъ 1 до 2 лѣтъ .	22,184	326	14,7	325	14,7	334	15,0
„ 2 — 3 „	10,714	134	12,3	135	12,3	143	13,3
„ 3 — 4 „	10,112	89	8,8	60	5,9	78	7,7
„ 4 — 5 „	9,995	44	4,4	39	3,9	36	3,6
„ 5 — 6 „	9,801	28	2,8	13	1,3	29	3,0
„ 6 — 7 „	9,859	21	2,1	11	1,1	7	0,7
„ 7 — 8 „	9,914	8	0,8	9	0,9	13	1,3
„ 8 — 9 „	9,308	7	0,7	2	0,2	7	0,7
„ 9 — 10 „	9,956	7	0,7	4	0,4	6	0,6
„ 10 — 15 „	69,494	20	0,3	6	0,03	6	0,03
„ 15 — 20 „	105,665	9	0,08	—	—	5	0,04
„ 20 — 25 „	126,353	2	0,01	2	0,01	2	0,01
„ 25 — 30 „	109,047	—	—	1	0,009	1	0,009
„ 30 — 35 „	75,436	1	0,01	1	0,01	—	—

Воз- растъ	до 1 года.		
	1—2	2—3	
20			
19			
18			
17			
16			
15			
14			
13			
12			
11			
10			
9			
8			
7			
6			
5			
4			
3			
2			
1			
0			
Составъ населенія.	15484	22184	10714



VII.

Коревая смертность прїѣзжихъ и незаконнорожденныхъ.

Вопросы о силѣ смертности среди прїѣзжихъ и объ участи таковой въ общей смертности въ статистикѣ вообще только намѣчены, но не разработаны. А priori, въ особенности по отношенію къ Петербургу, всѣ принимаютъ, что заболѣваемость и смертность пришлаго населенія гораздо выше, нежели у коренныхъ жителей. Не смотря на весь интересъ упомянутого вопроса, для выясненія его имѣются лишь весьма скудныя данныя. Начать съ того, что у насъ не имѣется ровно никакихъ свѣдѣній о количествѣ и составѣ пришлаго населенія за интересующее насъ время; поэтому невозможно вычисленіе коэффициентовъ смертности среди прїѣзжихъ. О числѣ послѣднихъ, умершихъ отъ кори, имѣются данныя лишь съ 1881 г. и то неполныя, такъ какъ не во всѣхъ листкахъ помѣщены свѣдѣнія о томъ былъ ли умершій изъ числа прїѣзжихъ или родившихся въ Петербургѣ. Этихъ умершихъ (числомъ 326) я не рѣшился причислить ни къ коренному, ни къ пришлому населенію. Имѣвшіяся въ моемъ распоряженіи данныя объ умершихъ отъ кори изъ числа кореннаго и пришлаго населенія я распредѣлилъ по мѣсяцамъ, годамъ и возрастамъ (см. приложенія), а сводную таблицу о нихъ и о незаконнорожденныхъ помѣщаю здѣсь.

(См. таблицу на стр. 42).

Съ 1881 по 1888 годъ въ Петербургѣ умерли отъ кори 4,319 человекъ, изъ коихъ 3,599 родились въ Петербургѣ, 394 внѣ Петербурга, а объ остальныхъ (326) вовсе нѣтъ отомѣтокъ. За отчисленіемъ всѣхъ послѣднихъ, оказывается, что умершіе изъ числа пришлаго населенія составляютъ 9,9 процентовъ всей вообще смертности отъ кори за указанное время. Что касается возраста, то самое большее число умершихъ приходится для дѣтей отъ 1 до 2 лѣтъ (107) и на примыкающіе къ нимъ возрасты отъ 7 до 12 мѣсяцевъ (61) и отъ 2 до 3 лѣтъ (55). Другими словами, изъ числа привезенныхъ въ Петербургъ дѣтей умерло отъ кори: въ возрастѣ 7—12 мѣсяцевъ 15,5, отъ одного до двухъ лѣтъ 27,1 и отъ двухъ до трехъ лѣтъ 14,0 процентовъ, а смертность всѣхъ этихъ трехъ возрастовъ составляетъ 56,6 проц. смертности отъ кори всего пришлаго населенія. Это и понятно, такъ какъ отъ иммиграціи болѣе всего страдаетъ самый нѣжный возрастъ, на который перемѣна пищи и климата вліяетъ наиболѣе губительнымъ обра-

Распределение умершихъ отъ кори въ С.-Петербургѣ съ 1881—

ВОЗРАСТЪ.	1881				1882				1883				1884				Родившіся въ Спб.	Родившіся внѣ Спб.
	Родившіся въ Спб.	Родившіся внѣ Спб.	Законнорожденные.	Незаконнорожденные.	Родившіся въ Спб.	Родившіся внѣ Спб.	Законнорожденные.	Незаконнорожденные.	Родившіся въ Спб.	Родившіся внѣ Спб.	Законнорожденные.	Незаконнорожденные.	Родившіся въ Спб.	Родившіся внѣ Спб.	Законнорожденные.	Незаконнорожденные.		
Отъ 0—6 мѣс.	10	—	9	1	12	2	14	1	16	—	16	1	52	2	58	4	19	—
„ 7—12 „	26	3	27	3	27	3	25	6	77	6	84	7	219	12	234	17	65	—
„ 1—2 л.	56	3	52	9	43	4	42	6	140	5	142	9	278	28	311	15	138	—
„ 2—3 „	24	2	25	3	23	4	29	1	59	10	73	3	106	19	126	8	56	—
„ 3—4 „	14	2	17	—	13	1	15	—	37	4	41	2	70	13	84	5	23	—
„ 4—5 „	4	—	4	—	8	—	8	—	23	2	25	—	38	4	42	2	13	—
„ 5—10 „	5	1	6	—	15	4	20	—	39	7	46	3	53	10	67	3	26	—
„ 10—15 „	2	2	3	1	—	6	6	—	6	6	14	—	6	12	21	—	1	—
„ 16 и болѣе.	—	2	2	—	—	1	1	—	—	5	6	—	1	8	12	—	1	—
Итого	141	15	145	17	141	25	160	14	397	45	447	25	823	108	955	54	342	—

зомъ вообще, а въ особенности при заболѣваніяхъ инфекціонными болѣзнями.

Усиленіе общей смертности вслѣдствіе большей смертности незаконнорожденныхъ давно констатировано во многихъ странахъ; однако, въ Россіи, не смотря на значительное число незаконнорожденныхъ, смертность таковыхъ не вліяетъ на усиленіе общей дѣтской смертности ¹⁾. Въ Петербургѣ, въ числѣ 4,317 умершихъ отъ кори, за время съ 1881 по 1888 годъ было 306 незаконнорожденныхъ, т. е. 7,0 проц. По возрастамъ смертность среди незаконнорожденныхъ распредѣли-

¹⁾ Проф. Янсонъ. Сравнит. Статист. т. I, стр. 239 и 240.

ца XIV.

1888 г. по законно-, незаконно-рожденности и мѣсту рожденія.

85		1886					1887				1888				Сумма за восемь лѣтъ. 1881 — 1888.				
Законнорожденные.	Незаконнорожденн.	Родившіеся въ Сиб.	Родившіеся внѣ Сиб.	Законнорожденные.	Незаконнорожденн.	Родившіеся въ Сиб.	Родившіеся внѣ Сиб.	Законнорожденные.	Незаконнорожденн.	Родившіеся въ Сиб.	Родившіеся внѣ Сиб.	Законнорожденные.	Незаконнорожденн.	Родившіеся въ Сиб.	Родившіеся внѣ Сиб.	Законнорожденные.	Незаконнорожденн.	Неизвѣстно гдѣ рожденные	
17	4	40	2	44	7	15	1	15	1	39	1	33	10	203	8	206	29	24	
65	12	166	17	178	20	85	3	81	13	179	11	182	17	844	61	876	95	68	
143	13	260	25	307	18	105	9	112	9	298	22	306	28	1,318	107	1,415	107	97	
60	2	107	7	126	9	41	1	44	3	126	9	131	12	542	55	614	41	58	
27	1	47	4	59	1	17	1	17	2	69	5	76	2	299	33	336	13	26	
19	—	27	3	39	—	12	1	14	1	28	7	34	2	153	20	185	5	17	
25	4	28	6	38	1	12	1	13	1	44	17	60	2	222	46	275	14	21	
4	—	—	2	5	1	1	3	4	—	4	1	6	—	20	34	63	2	11	
5	—	2	4	6	—	1	—	1	—	2	6	8	—	7	30	41	—	4	
365	36	677	70	802	57	289	20	301	30	789	79	836	73	3,599	394	4,011	306	326	

лась слѣдующимъ образомъ: отъ 7—12 мѣсяцевъ 31,0, отъ одного до двухъ лѣтъ 35,0 отъ 2-хъ до 3-хъ лѣтъ 13,4, всего въ эти возрасты 79,4 процентовъ всей вообще смертности отъ кори у незаконнорожденныхъ. Такъ какъ намъ неизвѣстны ни числа незаконнорожденныхъ, заболѣвшихъ корью, ни числа всѣхъ вообще живущихъ въ Петербургѣ незаконнорожденныхъ, то нѣтъ возможности вычислить проценты и коэффициенты смертности у нихъ и я долженъ ограничиться лишь вышеприведенными указаніями.

VIII.

Смертность отъ осложненій при кори.

Изъ числа 7,086 карточекъ въ 3,109 отмѣчены осложненія, послужившія причинами смерти. Впрочемъ, въ числѣ осложненій показано нѣсколько такихъ болѣзней, которыя слѣдуетъ признать случайными, не имѣющими никакой связи съ корью (какъ напримѣръ ожога, переломъ лѣваго бедра), или основными, осложнившимися корью, а не наоборотъ (какъ напримѣръ, сифилисъ, каменная болѣзнь, рахитъ). За исключеніемъ такихъ неправильно указанныхъ или сомнительныхъ одиннадцати случаевъ, остаются 3,098 осложненій, послужившихъ причинами смерти при кори. Эти осложненія я распредѣлилъ по возрастамъ и годамъ (см. приложенія), а здѣсь помещаю сводную по годамъ таблицу XV.

(См. таблицу на стр 46).

Болѣе важныя и частыя осложненія распредѣлены по возрастамъ въ нижеслѣдующей таблицѣ XVI.

(См таблицу на стр. 48).

Разсмотримъ каждое изъ этихъ осложненій въ отдѣльности.

Водяной ракъ (пома) встрѣтился только 17 разъ. Единичные случаи разбросаны по разнымъ годамъ; въ 1884 г. было 6, въ 1888 г. — четыре случая водяного рака. Въ возрастѣ отъ 2 до 3 лѣтъ имѣлось 5, отъ 3—4 и 4—5 лѣтъ — по четыре случая помае. Такимъ образомъ, это осложненіе представлялось довольно рѣдкимъ и составляло 0,54% общаго числа осложненій. И дѣйствительно, знаменитый клиницистъ *Генохъ*, въ теченіе своей 40-лѣтней практики, наблюдалъ лишь одинъ случай водяного рака вслѣдствіе кори ¹⁾.

Истощеніе и сухотка наблюдались въ 29 случаяхъ (0,9% общаго числа осложненій); изъ нихъ на возрастъ отъ 7 до 12 мѣсяцевъ и отъ 1-го до 2 лѣтъ приходится по десяти случаевъ.

Родимчикъ (Eclampsia) встрѣтился 37 разъ (1,1%), изъ которыхъ 15 въ возрастѣ 7—12 мѣсяцевъ и 17 разъ у дѣтей 1—2 лѣтъ. По времени родимчикъ распредѣляется: въ 1884 г. шесть, въ 1885—восемь, 1886—пять и 1888—десять случаевъ; въ остальные годы по одному или по два случая.

¹⁾ Дѣтскія болѣзни. Русск. пер. д-ровъ В. и Е. Святловскихъ. Спб. 1881 г стр. 537.

Такое число осложнений эклампсией несомнѣмъ гармонируетъ съ существующимъ возрѣніемъ, по которому серьезные нервныя явленія встрѣчаются при кори рѣдко (*Rilliet* и *Barthez* ¹⁾). *Генохъ* приводитъ единственный случай въ этомъ родѣ и то окончившійся выздоровленіемъ ²⁾. По *Baginski* только у грудныхъ дѣтей эклампсія имѣетъ роковое значеніе ³⁾; дѣйствительно, у насъ изъ числа всѣхъ погибшихъ отъ эклампсіи дѣтей почти половина (15) приходится на возрастъ 7—12 мѣсяцевъ.

Воспаленіе мозга отмѣчено въ 67 случаяхъ (2,1%), болѣе всего въ возрастѣ 1—2 лѣтъ (18 разъ), затѣмъ 2—3 лѣтъ (15 разъ), 7—12 мѣсяцевъ (11), 3—4 лѣтъ (8) и 4—5 лѣтъ (5 случаевъ). О *meningo-encephalitis* при кори упоминаетъ *Rilliet*; другіе авторы (*Barbieri*, *Mayo*) говорятъ о смертельныхъ черепно и спинно-мозговыхъ пораженіяхъ ⁴⁾. *Генохъ* и *Baginsky* не упоминаютъ ни объ одномъ случаѣ воспаленія мозга. Въ виду того, что въ нашей статистикѣ осложнений кромѣ еще 12 случаевъ водянки мозга и двухъ—отека мозга, совершенно отсутствуютъ другія мозговые болѣзни, можно допустить, что подъ опредѣленіемъ „воспаленіе мозга“ заключаются и другія формы страданій мозга и его оболочекъ. Во всякомъ случаѣ такое число смертельныхъ осложнений кори болѣзнями мозга заслуживаетъ быть отмѣченнымъ.

Дифтеритъ и крупъ считаются весьма рѣдкими осложнениями кори. Въ нашей статистикѣ дифтеритъ встрѣтился 183 (5,9%), а крупъ 52 раза (1,7%). Отъ дифтерита погибло болѣе всего дѣтей (35) въ возрастѣ отъ 2—3 лѣтъ; въ томъ же возрастѣ умерло и болѣе всего (11) дѣтей отъ крупа. Въ возрастѣ 2—3 лѣтъ отмѣченъ 31 случай дифтерита при кори; далѣе, по 26 случаевъ въ возрастахъ 3—4 и 4—5 лѣтъ, 16 и 13 смертныхъ случаевъ въ 5—6 и 6—7-лѣтнемъ возрастахъ. По времени болѣе всего смертныхъ случаевъ осложненія кори дифтеритомъ было въ 1883 г. (40), затѣмъ въ 1886 г. (35) и въ 1888 г. (33); въ остальные годы встрѣтились различныя числа дифтерита, но характерно, что это осложненіе, въ большей или меньшей интенсивности, сопутствовало кори постоянно, за исключеніемъ трехъ лѣтъ (1871, 1881 и 1882 годовъ), въ теченіи которыхъ дифтеритъ, какъ самостоятельная болѣзнь, не только существовалъ въ Петербургѣ, но достигъ даже (въ 1882 г.) наивысшаго распространенія за

¹⁾ Real-Encycl. v. Eulenburg. стр. 601.

²⁾ l. c. стр. 535.

³⁾ *Baginsky*. Руков. по дѣтск. болѣзн. Перев. съ нѣмец. проф. Н. А. Тольскаго. Спб. 1883 г. стр. 95.

⁴⁾ Thomas. l. c. стр. 81.

Смертные случаи вслѣдствіе нижеслѣдующихъ

БОЛѢЗНИ.	1871	1872	1873	1874	1875	1876	1877
Тифъ брюшной	—	—	—	—	—	—	—
„ безъ обознач. формы	3	—	—	—	2	3	—
Оспа	—	—	—	—	—	—	—
Скарлатина	—	—	—	1	4	1	—
Дифтеритъ	—	2	3	4	2	2	—
Коклюшъ	1	—	2	1	1	—	—
Крупъ	1	—	3	—	1	—	—
Жаба	2	1	—	—	—	—	—
Кровавый поносъ	—	1	—	—	—	—	—
Воспаленіе дыхательныхъ вѣтвей	2	—	—	1	1	1	—
„ зѣва	1	—	—	—	—	—	—
Катарръ легкихъ	1	1	—	—	—	—	—
Воспаленіе легкихъ	49	26	33	56	43	80	7
Отекъ легкихъ	—	1	1	1	2	1	—
Воспаленіе легочной плевы	—	—	1	—	—	—	—
Отекъ дыхательнаго горла	—	—	—	—	4	1	—
Чихотка легкихъ	2	—	—	—	2	—	—
Желудочно-кишечныя разстройства	8	3	12	4	5	4	1
Дѣтская холера	1	—	—	—	—	—	—
Воспаленіе мозга	3	2	—	1	—	—	—
Водянка	4	1	1	1	2	3	—
„ мозга	—	—	—	1	—	—	—
Отекъ мозга	—	—	—	1	—	—	—
Острое воспаленіе почекъ	—	—	—	2	—	—	—
Хроническое воспаленіе почекъ	—	1	—	—	—	—	—
Воспаленіе надкостной плевы	—	—	1	—	—	—	—
Фунгозное опух. колѣна и бедра	—	—	2	—	—	1	—
Воспаленіе шеи	—	—	—	1	—	—	—
„ околоушныхъ железъ	—	—	1	—	2	—	—
„ лимфатич. железъ	—	—	—	—	—	—	—
Водяной ракъ	—	—	—	1	—	—	—
Воспаленіе брюшины	—	1	—	—	—	—	—
„ позвоночника	—	—	—	—	—	—	—
Молочница (Soor)	—	—	—	—	—	—	—
Костѣда	—	—	—	—	—	—	—
Мочекровіе	—	—	—	—	—	—	—
Переломъ лѣваго бедра	—	—	—	—	—	1	—
Ожога	—	1	—	—	—	—	—
Сифилисъ	—	—	2	—	—	2	—
Гнойное зараженіе крови	—	—	1	—	1	—	—
Англійская болѣзнь	—	1	1	—	—	1	—
Гангрена легкихъ	—	—	—	—	—	—	—
Рожа	—	—	—	—	1	—	—
Родимчикъ	2	—	—	2	—	—	—
Истощеніе и сухотка	2	1	1	1	—	—	—
Воспаленіе глазъ (Conjunctiv.)	—	1	—	—	—	—	—
Кровоизліяніе въ мозгъ	—	—	1	—	—	—	—
Параличъ сердца	—	—	—	—	—	—	—
Краснуха	—	—	—	—	—	1	—
Гриппъ	—	—	—	—	—	—	—
Каменная болѣзнь	—	—	—	—	—	1	—
Итого	82	44	66	79	73	103	11

ца XV.

осложнений при кори за 18 лѣтъ (1871—1888 гг.).

1878	1879	1880	1881	1882	1883	1884	1885	1886	1887	1888	Итого.
2	—	—	—	—	—	2	1	2	—	1	8
—	—	1	—	—	1	—	1	—	—	2	15
—	—	—	—	—	—	—	1	—	2	—	3
2	—	—	—	—	—	—	2	3	3	4	22
6	3	3	—	—	40	18	17	35	9	33	183
—	—	1	2	—	—	2	2	5	2	1	22
—	1	—	—	2	9	11	6	8	4	5	52
—	—	1	—	—	1	—	—	—	—	—	5
1	—	—	—	—	—	5	1	1	2	3	14
1	3	1	—	1	2	11	4	2	—	4	38
—	—	—	2	—	1	2	—	2	—	—	8
1	—	—	—	—	—	—	—	—	—	1	4
67	47	42	16	22	150	398	181	362	122	378	2,145
—	—	1	—	—	—	1	3	—	—	1	12
1	1	—	—	1	—	—	—	—	—	1	6
—	—	—	—	—	—	—	—	—	—	1	7
—	—	—	2	3	2	6	1	2	1	5	27
6	9	7	5	1	35	35	14	50	22	46	277
—	—	—	—	—	—	—	—	—	11	1	13
1	2	5	2	—	5	10	3	18	—	13	67
2	—	1	1	—	1	1	—	—	—	—	19
—	—	—	—	1	3	3	—	3	1	—	12
—	—	—	—	—	—	1	—	—	—	—	2
—	—	1	2	—	1	1	—	7	—	5	19
—	—	—	—	—	—	1	—	—	—	—	2
—	—	—	—	—	1	—	—	—	—	1	2
—	—	—	—	—	—	1	—	—	—	—	4
—	—	—	1	—	1	—	—	—	—	—	2
—	—	—	—	—	—	—	—	—	—	—	6
1	—	—	1	1	—	—	—	—	—	—	1
—	—	—	—	—	—	6	1	—	2	4	17
—	—	—	—	1	—	—	—	—	—	—	2
—	—	—	—	—	1	—	—	—	—	—	2
1	—	—	—	—	1	—	—	—	—	—	1
—	—	—	—	—	—	—	—	—	—	—	1
—	1	—	—	—	—	—	—	—	—	—	—
—	—	—	—	—	—	—	—	—	—	—	2
—	—	—	—	—	—	—	—	—	—	—	1
—	—	—	—	—	—	—	—	—	—	—	4
—	—	—	—	—	—	—	—	—	—	1	3
—	—	—	—	—	—	—	—	—	—	—	3
—	—	—	—	—	1	—	—	—	—	—	—
—	—	1	1	—	—	6	8	5	1	10	37
—	1	—	1	—	1	—	4	7	5	4	29
—	—	—	—	—	—	—	—	—	—	—	1
—	—	—	—	—	—	—	—	—	—	—	1
—	—	—	—	—	—	1	1	1	—	—	3
—	—	1	—	—	—	—	—	—	—	—	1
—	—	—	—	—	—	—	—	—	—	—	1
92	68	66	36	33	257	518	251	513	187	525	3,109

Т а б л и ц а Х V I.

Смертные случаи вследствие нижеслѣдующихъ осложненій при кори, за 18 лѣтъ (1871—1888 гг.).

П о в о з р а с т а м ъ.

Б О Л Ъ З Н И.		0—6 мѣсяцевъ. 7—12 мѣсяцевъ. 1—2 лѣтъ. 2—3 лѣтъ. 3—4 лѣтъ. 4—5 лѣтъ. 5—6 лѣтъ. 6—7 лѣтъ. 7—8 лѣтъ. 8—9 лѣтъ. 9—10 лѣтъ. 10—11 лѣтъ. 11—12 лѣтъ. 12—13 лѣтъ. 13—14 лѣтъ. 14—15 лѣтъ. 15—16 лѣтъ. 16—17 лѣтъ. 17—18 лѣтъ. 18—19 лѣтъ. 19—20 лѣтъ. 20—21 лѣтъ. 21—22 лѣтъ. 22—23 лѣтъ. 23—24 лѣтъ. 24—25 лѣтъ. 34—35 лѣтъ. 57—58 лѣтъ.																												В С Е Г О.	
Дифтеритъ	1	7	31	35	26	26	16	13	7	6	7	3	5	—	—	—	—	—	—	—	—	—	—	—	—	—	—	—	—	—	183
Крутъ	—	9	—	11	7	5	4	7	2	3	2	2	—	—	—	—	—	—	—	—	—	—	—	—	—	—	—	—	—	—	52
Воспаденіе дыхательныхъ путей	2	7	19	3	2	1	2	—	—	—	—	—	—	2	—	—	—	—	—	—	—	—	—	—	—	—	—	—	—	—	38
„	86	493	812	344	155	89	41	31	20	13	16	10	8	4	5	—	—	—	—	—	—	—	—	—	—	—	—	—	—	—	2,145
Желудочно-кишечн. разстр.	16	40	107	38	24	15	14	3	5	4	1	2	—	2	—	—	—	—	—	—	—	—	—	—	—	—	—	—	—	—	277
Воспаденіе мозга	3	11	18	15	8	5	2	2	1	1	—	—	—	—	—	—	—	—	—	—	—	—	—	—	—	—	—	—	—	—	67
Водяной ракъ	—	—	—	—	—	—	—	—	—	—	—	—	—	—	—	—	—	—	—	—	—	—	—	—	—	—	—	—	—	—	17
Родимчикъ	1	15	—	5	4	4	1	—	—	—	—	—	—	—	—	—	—	—	—	—	—	—	—	—	—	—	—	—	—	—	37
Истощеніе и сухотка	2	10	17	2	1	—	1	1	—	—	—	—	—	—	—	—	—	—	—	—	—	—	—	—	—	—	—	—	—	—	29
И т о г о	111	593	1,014	456	227	147	82	57	36	27	27	17	13	8	5	4	5	5	1	1	2	1	—	1	1	2	—	1	1	2,845	

¹⁾ 29 лѣтъ.

всѣ 18 лѣтъ (съ 1871 по 1888 гг.) ¹⁾. И наоборотъ, годы наиболѣе частыхъ осложненій кори дифтеритомъ (1883, 1886 и 1888) совпадаютъ съ временами меньшаго распространенія дифтерита, какъ самостоятельной болѣзни. Въ виду такихъ совпаденій какъ бы дозвоительно заключеніе, что частота осложненій кори дифтеритомъ не зависитъ отъ силы распространенія послѣдней болѣзни. Такой выводъ, однако, противорѣчитъ наблюденіямъ *Геноха*, объясняющаго осложненія кори дифтеритомъ исключительно зараженіемъ больныхъ корью дѣтей въ палатахъ, отведенныхъ для инфекціонныхъ болѣзней, въ томъ числѣ и дифтерита ²⁾. Равнымъ образомъ не подтверждается нашей статистикой существующее мнѣніе о рѣдкости осложненія кори дифтеритомъ и крупомъ ³⁾. Эти болѣзни вмѣстѣ составляютъ 3,3% всей вообще смертности отъ кори за 18 лѣтъ и 7,6% всего числа смертельныхъ при кори осложненій.

Скарлатина, въ видѣ осложненія кори, встрѣчается крайне рѣдко; нѣкоторые авторы отрицаютъ даже возможность такого осложненія ⁴⁾. Однако, недавно подобный случай сообщенъ *Herzog'омъ* ⁵⁾. Въ нашей статистикѣ скарлатина отмѣчена при 22 случаяхъ кори; но, къ сожалѣнію, нѣтъ никакихъ свѣдѣній о томъ, въ какомъ именно періодѣ корь осложнялась скарлатиной и я принужденъ ограничиться лишь одною отмѣткою этого рѣдкаго осложненія.

Желудочно-кишечныя разстройства встрѣтились 277 разъ, т. е. составили 3,9% всей смертности отъ кори и 8,9% всѣхъ отмѣченныхъ осложненій. Наивысшія цифры смертности отъ желудочно-кишечныхъ при кори разстройствъ совпадаютъ съ годами наибольшаго распространенія кори (въ 1883 и 1884 гг. по 35, въ 1886—50 и въ 1888—46 случаевъ); съ другой стороны въ такъ-называемые холерные годы (1871—1873) смертность отъ кори была вообще изъ числа наименьшихъ, а смертельные осложненія желудочно-кишечными разстройствами также были весьма незначительны (въ 1871 г.—восемь, въ 1872—три и въ 1873—двѣнадцать случаевъ). Слѣдовательно, здѣсь также нельзя уловить связи между описываемымъ осложненіемъ и господствомъ вообще желудочно-кишечныхъ страданій, не

¹⁾ *В. Сажновскій*. Дифтеритъ и скарлатина въ С.-Петербургѣ. Дисс. 1884 г. стр. 8. См. также мою діаграмму 9-ю.

²⁾ *Id.* с. стр. 535.

³⁾ *Thomas*. *l. c.* стр. 83.

⁴⁾ *Real-Encyclopädie v. Eulenburg*. 1881, стр. 594.

⁵⁾ *Berlin. klin. Wochenschr.* 1882, № 7.

исключая даже холеры. Что касается возраста, въ которомъ гибнуть больные корью при осложненіяхъ желудочно-кишечными разстройствами, то превалирующимъ представляется возрастъ отъ 1 до 2 лѣтъ (107 случаевъ изъ 277—35,0%), затѣмъ слѣдуютъ возрасты отъ 7 до 12 мѣсяцевъ (40—14,4%), отъ 2—3 лѣтъ (38—13,7%), 3—4 лѣтъ (24—8,6%) и 0—6 мѣсяцевъ (16 случаевъ—5,7%). Другими словами, дѣти на второмъ году жизни больше другихъ гибнутъ отъ желудочно-кишечныхъ разстройствъ при кори, что находитъ свое объясненіе въ критическомъ переходѣ дѣтей на собственный кормъ и въ связанныхъ съ этимъ переходомъ разстройствахъ желудочно-кишечнаго тракта.

Воспаленіе дыхательнаго аппарата составляетъ самое частое и опасное осложненіе кори. Изъ таблицы XV видно, что у насъ отмѣчены: воспаленіе дыхательныхъ вѣтвей 38, катарръ легкихъ—4, воспаленіе легкихъ—2,145, отекъ легкихъ—12, воспаленіе легочной плевы—6, отекъ дыхательнаго горла—7 и чахотка легкихъ—27, всего 2,239 смертныхъ случаевъ отъ осложненій болѣзнями дыхательныхъ органовъ. Это составляетъ 31,6% общей смертности отъ кори и 72,0% всѣхъ вообще осложненій. Многое можно было бы возразить противъ приведенной номенклатуры болѣзней, но это бесполезно, такъ какъ сдѣланныхъ распознаваній измѣнить невозможно.

Воспаленіе легкихъ, какъ осложненіе кори, отмѣчено въ 2,145 случаяхъ, что составляетъ 30,2% общей смертности отъ кори и 67% всѣхъ смертельныхъ осложненій. Какое именно воспаленіе—неизвѣстно; но едва ли можно сомнѣваться, что оно обнимаетъ собою и случаи волокниннаго воспаленія легкихъ. Наибышшая смертность отъ этого осложненія совпадаетъ, повремени, съ годами наибольшей вообще смертности (въ 1884 г.—394, въ 1886—362 и въ 1888—378 случаевъ) отъ кори. Что касается возрастовъ, то maximum (812) осложненій кори воспаленіемъ легкихъ приходится для дѣтей 1—2 лѣтъ; затѣмъ слѣдуютъ дѣти 7—12 мѣсяцевъ (493) и 2—3 лѣтъ (344), всего въ этихъ трехъ возрастахъ 1,649 случаевъ, то есть $\frac{3}{4}$ всего числа воспаленій легкихъ, осложнившихъ корь; minimum смертности (16 случаевъ) относится къ 1881 году. Если взять возрастъ 0—5 лѣтъ, то на таковой приходится 1,979, а на всѣ остальные возрасты всего 166 смертныхъ случаевъ осложненій кори воспаленіемъ легкихъ. Эти числа, стало быть, доказываютъ какъ нельзя убѣдительно, что воспаленіе легкихъ осложняетъ корь преимущественно въ возрастѣ до 5 лѣтъ, причемъ maximum смертности падаетъ на дѣтей отъ одного до двухъ лѣтъ. Допуская, что въ числѣ „воспаленій легкихъ“ заключаются и случаи волокниннаго вос-

паленія ихъ, сравнимъ съ нашими данными смертность отъ этой болѣзни въ Петербургѣ. По изслѣдованію *д-ра Голынца*, роль волокниннаго воспаленія легкихъ, какъ причины смерти, въ дѣтскомъ возрастѣ очень незначительна; для возраста до пяти лѣтъ maximum смертности (150 случаевъ) приходится на 1885 годъ, а minimum на 1883 г. (95 случаевъ) ¹⁾. Такимъ образомъ осложненія кори воспаленіемъ легкихъ нѣсколько не совпадаютъ съ данными о смертности отъ волокниннаго воспаленія легкихъ и мы можемъ въ третій разъ констатировать независимость осложненій при кори отъ господства различныхъ болѣзней въ Петербургѣ.

IX.

Сравненіе смертности отъ кори съ таковою же отъ другихъ дѣтскихъ болѣзней.

Чрезвычайно интересно выяснить положеніе, занимаемое корью въ ряду другихъ дѣтскихъ болѣзней. Даже въ публикѣ извѣстно, что оспа и дифтеритъ принадлежатъ къ числу наиболѣе губительнѣйшихъ для дѣтскаго возраста болѣзней; нѣсколько лучшей репутаціей пользуется скарлатина; но корь даже врачами считается маловажнымъ зломъ. Злокачественность послѣдней болѣзни ставятъ въ зависимость отъ одновременнаго существованія другихъ инфекціонныхъ формъ, какъ-то: коклюша, скарлатины, оспы и прочихъ болѣзней (*Monti* ²⁾). Выше я уже указалъ, что, на основаніи собранныхъ мной статистическихъ данныхъ, нельзя было найти никакой связи между осложненіями кори воспаленіемъ легкихъ, дифтеритомъ и желудочно-кишечными расстройствами и господствомъ этихъ болѣзней въ извѣстные годы. Теперь я обращаюсь къ разсмотрѣнію движенія смертности трехъ главныхъ болѣзней дѣтскаго возраста—оспы, дифтерита и скарлатины—за 18 лѣтъ, чтобы возможно было провести параллель между ними и корью.

¹⁾ Смертность отъ волокниннаго воспаленія легкихъ въ С.-Петербургѣ. „Врачъ“, 1888 г., стр. 422 и 423.

²⁾ Eulenburg's Real-Encyclopädie, 1881 г. „Masern“ стр. 603.

Т а б л и ц а XVII.

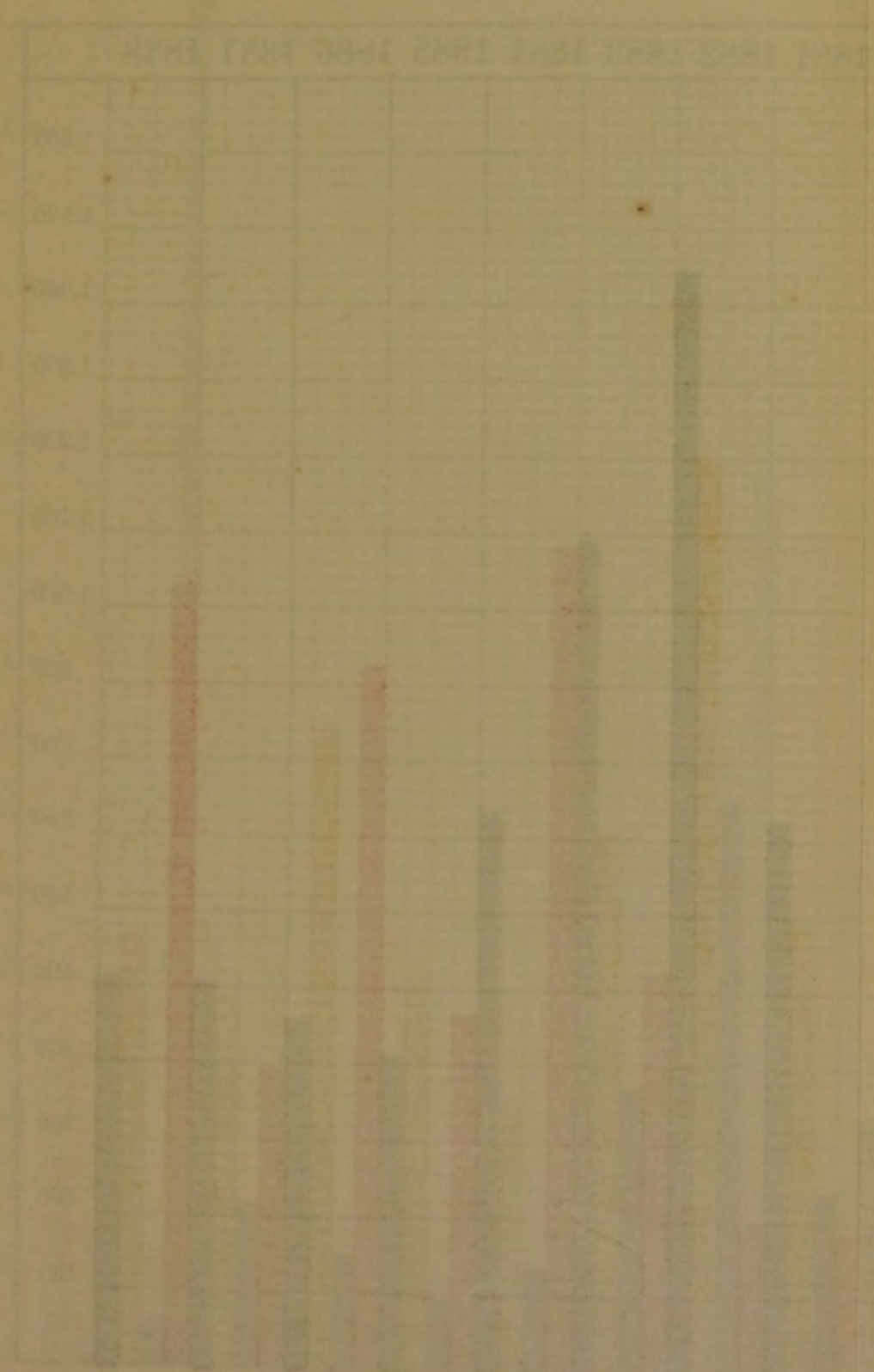
Г О Д Ы.	Корь.	Оспа.	Скарлатина.	Дифтеритъ.
1871	273	42	488	400
1872	169	3,121	564	390
1873	155	527	152	319
1874	214	50	164	260
1875	174	216	500	356
1876	245	234	380	449
1877	296	223	479	463
1878	325	1,186	538	501
1879	192	1,203	386	323
1880	221	189	366	336
1881	183	238	592	723
1882	196	757	1,189	1,444
1883	525	376	709	1,091
1884	1,078	138	350	738
1885	469	99	517	408
1886	929	149	848	457
1887	395	219	482	504
1888	1,038	59	566	512
Итого. . .	7,086	9,026	9,270	9,674
Въ среднемъ . .	393,7	501,4	515,0	537,4

Уже по валовымъ цифрамъ, а тѣмъ болѣе по среднимъ, можно судить, что смертность отъ кори не на много отстаетъ отъ таковой же названныхъ болѣзней. Если принять среднюю смертность для всѣхъ четырехъ болѣзней равной 100, то отношенія между корью, оспой, скарлатиной и дифтеритомъ выразятся въ слѣдующихъ числахъ:

$$80,9 : 102,9 : 105,8 : 110,3.$$

Или: если принять смертность для кори равной 100, то смертность была: для оспы 127, для скарлатины 131 и для дифтерита 136.

Валовыя цифры смертности отъ четырехъ упомянутыхъ болѣзней, для большей наглядности, изображены по годамъ на диаграммѣ 9-й. Мы видимъ, что, по отношенію къ оспѣ, за



THE HISTORY OF THE

1870

1870 1871 1872 1873 1874 1875 1876 1877 1878 1879 1880



THE HISTORY OF THE

1870

исключеніемъ 1872 года, въ которомъ эта болѣзнь похитила необычайно много (3,121) жертвъ, корь въ теченіи многихъ лѣтъ давала большую смертность, нежели оспа. Въ общемъ замѣчается паденіе смертности отъ оспы (3,121 въ 1872 г. и 59 смертныхъ случаевъ въ 1888 году). Точно также и дифтеритъ, который до 1882 г. шелъ на повышеніе, съ этого времени обнаруживаетъ явное стремленіе къ пониженію. Хотя смертность отъ дифтерита и выше коревой, но бывали годы (1884. — 1886 и 1888), въ которые послѣдняя была значительно больше первой. А между тѣмъ именно въ эти годы и случались наичаще осложненія дифтеритомъ. Скарлатина въ своемъ движеніи соотвѣтствовала дифтериту: здѣсь также явственно повышеніе смертности до 1882 года, съ котораго начинается пониженіе ея, хотя и съ колебаніями въ ту и другую стороны, но, тѣмъ не менѣе, довольно рѣшительное. Одна только корь съ 1871, при незначительныхъ колебаніяхъ, давала все большую смертность, достигшую, повидимому, до своего кулиминаціоннаго пункта въ 1884 году, однако все еще (въ 1886 и 1888 гг.) превосходившую смертность отъ оспы, скарлатины и дифтерита. Можно ли ожидать еще повышеніе смертности отъ кори? — сказать трудно; но, по аналогіи со смертностью четырехъ названныхъ болѣзней, можно думать, что смертность отъ кори будетъ съ каждымъ годомъ падать и, не прекратившись окончательно, при выгодныхъ для нея условіяхъ снова пойдетъ на повышеніе. Во всякомъ случаѣ, на основаніи годовыхъ данныхъ о смертности отъ четырехъ главныхъ дѣтскихъ болѣзней въ теченіи 18 лѣтъ, возможно заключеніе, что каждый годъ большую смертность даетъ то одна, то другая изъ названныхъ болѣзней. Только дифтеритъ и скарлатина часто идутъ рука объ руку, причемъ смертность отъ нихъ въ одинъ и тотъ же годъ все-таки не совпадаетъ.

Средняя за 18 лѣтъ мѣсячная смертность отъ вышеупомянутыхъ болѣзней выражается въ нижеслѣдующихъ числахъ.

(См. таблицу на стр. 54).

Изъ этой таблицы видно, что нѣтъ аналогіи въ смертности по мѣсяцамъ для названныхъ болѣзней: болѣе или менѣе благополучный мѣсяцъ для одной болѣзни представляетъ болѣе высокую смертность для другой. На діаграммѣ 4-й (стр. 21) эти отношенія выражены весьма наглядно. Мѣсяцы наибольшей и наименьшей смертности этихъ болѣзней также не совпадаютъ.

	Maximum	Minimum
Корь	Май	Октябрь
Оспа	Іюль	Февраль
Скарлатина	Мартъ	Августъ
Дифтеритъ	Январь	Августъ

Т а б л и ц а XVIII.

М ѣ с я ц ы.	Корь.	Оспа.	Скарлатина.	Дифтеритъ.
Январь	26,9	42,7	50,3	54,6
Февраль	31,5	33,3	47,1	47,0
Мартъ	44,4	36,0	52,8	45,7
Апрѣль	60,6	34,5	48,0	47,0
Май	66,4	42,4	46,6	43,8
Іюнь	55,7	46,1	37,3	41,7
Іюль	35,4	52,8	30,2	36,0
Августъ	19,1	46,0	28,0	32,8
Сентябрь	13,5	39,1	38,0	37,8
Октябрь	10,7	41,4	47,0	49,7
Ноябрь	12,9	42,3	45,0	47,7
Декабрь	19,6	44,3	45,7	53,7

Въ отношеніи maximum'a мѣсячной смертности замѣчается какъ будто бы волна: въ январѣ умирають болѣе отъ дифтерита, въ мартѣ—отъ скарлатины, въ маѣ—отъ кори и въ іюлѣ—отъ оспы. Я ограничиваюсь однимъ указаніемъ на это обстоятельство, не позволяя себѣ никакого вывода.

Я говорилъ уже о движеніи коревой смертности ступенями отъ минимума къ максимуму, отъ октября къ маю, отъ котораго смертность ступенями же понижается къ сентябрю. Для дифтерита подобное движеніе идетъ отъ августа (minimum) до января (maximum) и спускается также лѣстницею къ іюлю (только октябрь нѣсколько выше ноября); для скарлатины—отъ августа къ марту (только январь нѣсколько выше февраля); для оспы—смертность ступенями увеличивается отъ своего minimum'a въ февралѣ до своего maximum'a въ іюлѣ и затѣмъ понижается; съ октября смертность снова повышается, но въ январѣ падаетъ и достигаетъ minimum'a въ февралѣ.

Таковы выводы изъ наблюденій о движеніи смертности четырехъ упомянутыхъ болѣзней въ теченіи 18 лѣтъ. Между ними не только незамѣтно никакого параллелизма, но, напротивъ, могутъ быть указаны особенности, отличающія одну отъ другой. Вспомнимъ еще, что maximum'ы смертности отъ этихъ болѣзней приходятся на различные возрасты (стр. 36). Такимъ образомъ дозволительно заключеніе, что каждая изъ на-

званныхъ болѣзней, чередуясь мѣсяцами и годами, похищаетъ жертвы разныхъ возрастовъ жизни, отъ 0 до 5 лѣтъ¹⁾.

Х.

Смертность отъ кори по частямъ столицы.

Неоспоримо, что точныя и возможно болѣе подробныя свѣдѣнія о распредѣленіи умершихъ въ разныхъ частяхъ города, въ связи съ густотою и скученностью въ нихъ населенія, имѣютъ громадное значеніе для уясненія причинъ и хода смертности отъ данной болѣзни. Въ виду этого положенія, я распредѣлилъ имѣвшіеся у меня матеріалы по частямъ, участкамъ, улицамъ, номерамъ домовъ и по полу умершихъ за всѣ 18 лѣтъ (см. приложенія).

По числу умершихъ отъ кори части столицы распредѣлены въ слѣдующемъ восходящемъ порядкѣ. Данныя о скученности и густотѣ населенія взяты изъ переписей 1881 и 1888 гг.

Т а б л и ц а Х I X.

Смертность отъ кори по частямъ столицы.

Ч А С Т И.	Число умершихъ отъ кори.	Жителей на 1 комнату.	Жителей на 1 квартиру.	Квадратныхъ саженей на 1 жителя.	Мѣсто занимаемое въ ряду другихъ частей	
					по скученности.	по густотѣ.
1. Адмиралтейская . . .	144	1,1	6,3	11,7	XII	6
2. Казанская	279	1,4	6,8	5,6	X	1
3. Петербургская	349	1,5	6,0	222,6	VIII	12
4. Выборгская	376	1,8	7,2	64,7	III	11
5. Коломенская	404	1,6	6,3	11,3	VI	5
6. Васильевская	475	1,5	6,4	32,4	IX	9
7. Литейная	523	1,2	6,4	6,2	XI	3
8. Рождественская	627	1,8	7,1	14,9	V	7
9. Александро-Невская . .	650	2,5	8,6	57,4	I	10
10. Московская	784	1,5	7,3	5,8	VII	2
11. Спасская	911	1,7	8,7	7,4	IV	4
12. Нарвская	947	2,1	7,9	26,3	II	8

¹⁾ По англійской статистикѣ, тахішимъ смертности отъ оспы приходится на

Прежде всего обращаюсь къ разсмотрѣнію коревой смертности въ каждой части въ отдѣльности (см. діаграммы 10 и 11).

1. *Адмиралтейская часть*. Въ ней былъ *minimum* числа умершихъ отъ кори. Эта же часть принадлежитъ къ числу наименѣе скученныхъ въ столицѣ мѣстъ; но, по густотѣ населенія, она, въ ряду другихъ частей, занимаетъ шестое мѣсто. Характерной особенностью Адмиралтейской части является то обстоятельство, что въ нѣкоторые мѣсяцы въ ней не встрѣтилось никакихъ смертныхъ случаевъ отъ кори. Такими мѣсяцами являются сентябрь—октябрь, а именно: въ теченіи 18 лѣтъ не было умершихъ отъ кори: въ сентябрѣ и октябрѣ—15 разъ, въ декабрѣ — 14 разъ, въ іюлѣ, августѣ, ноябрѣ по 13 разъ и въ январѣ—11 разъ. Объясненіе этихъ фактовъ находится въ томъ, что эта часть столицы населена наиболѣе богатыми жителями, преимущественно проводящими лѣто, осень и начало зимы внѣ своего постоянного мѣстожительства — на дачахъ и за границею.

2. *Казанская часть* занимаетъ первое мѣсто по густотѣ населенія, по скученности же только десятое. Въ этой части меньше, нежели въ другихъ частяхъ, приходится квадратныхъ сажень на каждого жителя, но скученность здѣсь не велика. Здѣсь октябрь самый благопріятный мѣсяць: изъ 18 лѣтъ только 2 раза встрѣтились въ октябрѣ умершіе отъ кори, по одному каждый разъ. Наибольшая смертность приходится на мартъ — апрѣль. Подъемъ смертности ступенями съ января по апрѣль въ особенности былъ ясно выраженъ въ 1884 и 1886 годахъ.

3. *Петербургская часть* находится въ наиболѣе благопріятныхъ условіяхъ относительно густоты населенія, но по скученности занимаетъ восьмое мѣсто. Другими словами, здѣсь пространства достаточно, но живутъ скученно. Происходитъ это, разумѣется, отъ того, что богатые люди владѣютъ здѣсь обширными пространствами земли, а малосостоятельные и бѣдные люди живутъ скученно. *Maximum* смертности приходится на апрѣль, что въ особенности было замѣтно въ 1884, 1886 и 1888 годахъ.

4. *Выборгская часть* занимаетъ третье мѣсто по скученности и одиннадцатое по густотѣ населенія. Послѣ Петербургской стороны, здѣсь болѣе всего квадр. саж. на каждого жителя, но, что касается скученности, то эта часть слѣдуетъ











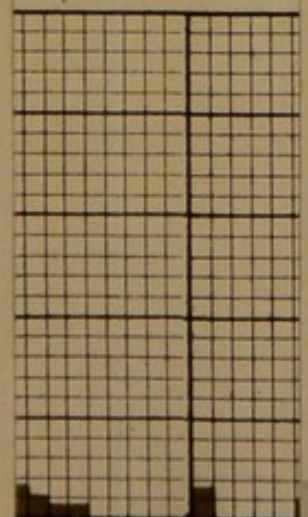




возрастъ 0—5 лѣтъ (*Эрисманъ*, *op. cit.* стр. 162); по старымъ свѣдѣніямъ изъ Брауншвейга — отъ 1 — 3 лѣтъ; по новѣйшимъ изъ Базеля — 0 — 10 лѣтъ (*Gerhardt's Hbch d. Kinderkr.* 1 B. II Abth., стр. 344). По *Curschmann*'у смертность отъ оспы въ первыхъ годахъ жизни громадна (*Ziemssen*, *op. cit.* стр. 329).

по частямъ, годамъ


1879

18

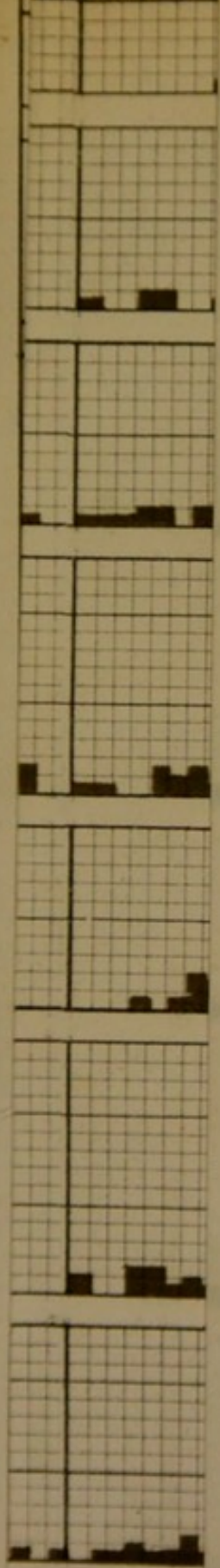
5 6 7 8 9 10 11 12 1 2 3 4 5 6



для клѣтка = 2



0 1 2 3 4 5 6 7



шка . 2. число



за Александро-Невской и Нарвской частями. Самыя высокія числа умершихъ отъ кори были въ Выборгской части въ 1884 г. съ *maximum* въ апрѣлѣ и въ 1888 — въ іюнѣ. Въ 1886 году, въ которомъ смертность отъ кори была довольно значительна (929 сл.), послѣдняя была мало замѣтна (28 сл.) въ Выборгской части, занявшей второе мѣсто послѣ Адмиралтейской, въ которой былъ *minimum* смертности (16 сл.).

5. Коломенская часть, въ ряду остальныхъ частей столицы, занимаетъ какъ бы середину въ отношеніи скученности и густоты населенія. *Maximum* умершихъ отъ кори здѣсь былъ въ 1888 году, съ наивысшей смертностью въ апрѣлѣ; въ 1884 году послѣдняя приходилась на мартъ—апрѣль, а въ 1886 г. на май.

6. Васильевская часть, по скученности и густотѣ, занимаетъ девятое мѣсто, т. е. она не густо населена и скученность въ ней не велика. Наибольшее число умершихъ отъ кори въ этой части было въ 1871, 1884 — 1888 годахъ, изъ которыхъ 1884 годъ далъ наибольшую смертность, съ *maximum* въ февралѣ; такой же *maximum* въ томъ же мѣсяцѣ былъ и въ 1871 году.

7. Литейная часть густо населена, но скученности въ ней мало (слѣдуетъ сейчасъ за Адмиралтейской частью); по числу смертныхъ случаевъ она занимаетъ пятое мѣсто. Начиная съ декабря 1882 года, эта часть выдѣляется на диаграммѣ своей смертностью отъ кори, достигшею до своего кульминаціоннаго пункта въ апрѣлѣ 1884 года; въ 1888 году, отличавшемся ожесточеніемъ кори, смертность въ Литейной части была невысока (34 сл.) и занимала третье мѣсто послѣ Адмиралтейской и Казанской частей.

8. Рождественская часть была довольно благополучна до 1883 года; въ 1884, 1886 и 1888 годахъ она представила довольно высокія числа смертности, занявъ, въ ряду другихъ частей, третье (въ 1884 и 1886 гг.) и четвертое мѣсто (въ 1888 г.). Съ декабря 1883 года смертность отъ кори въ этой части стала постепенно возвышаться, достигла вершины въ маѣ 1884 г. и затѣмъ начала падать. Съ октября по декабрь того же года здѣсь не было ни одного смертнаго случая отъ кори; въ январѣ 1885 г. — одинъ случай, въ февралѣ — ни одного; но начиная съ марта того же года — въ этой части каждый мѣсяць бывали смертные случаи отъ кори, давшей относительно высокія числа смертности въ 1886 году, съ *maximum* въ мартѣ. Затѣмъ смертность понизилась, была незначительна въ 1887 году и снова ожесточилась въ слѣдующемъ 1888 году, съ *maximum* въ іюнѣ.

9. Александро-Невская часть занимаетъ первое мѣсто по скученности: въ ней приходится 2,5 человѣка на комнату и

8,6 на квартиру; въ то же время здѣсь считаютъ 57,4 кв. саж. на каждого жителя, такъ что, по густотѣ населенія, она занимаетъ десятое мѣсто послѣ Казанской части, болѣе всѣхъ другихъ частей густо населенной. По числу смертныхъ случаевъ Александрo-Невская часть занимаетъ четвертое мѣсто. Въ этой части бывали мѣсяцы, въ которые не было ни одного смертнаго случая отъ кори; но, въ общемъ, въ ней ясно замѣтно поступательное движеніе смертности, достигшей наивысшей цифры (101) въ 1888 году. Максимумы приходились: въ 1884 г. на май, въ 1886 г. — на мартъ и въ 1888 г. — на іюнь.

10. *Московская часть* густо населена, но по скученности она занимаетъ почти центральное положеніе. Число смертныхъ случаевъ выше, нежели въ предъидущей части; распредѣленіе смертности по годамъ довольно равномерное до 1883 года; въ ожесточеніяхъ 1884, 1886 и 1888 годахъ принимала довольно видное участіе.

11. *Спасская часть*, по скученности и густотѣ населенія, занимаетъ равное четвертое мѣсто въ ряду другихъ частей столицы; по числу смертныхъ случаевъ уступаетъ печальное первенство одной только Нарвской части. Максимумы: май—въ 1883, 1884, 1885 и 1888 гг. и апрѣль—въ 1886 и 1887 гг.

12. *Нарвская часть*, занимая второе мѣсто по скученности, слѣдуетъ за Александрo-Невской; не очень густо населена (восьмое мѣсто) — 26,3 кв. саж. на человѣка. Maximum числа смертныхъ случаевъ отъ кори во всей столицѣ; поступательное движеніе смертности съ 1871 по 1878 годъ; пониженіе ея съ 1879 по 1882 годъ, повышеніе съ 1883 г. съ кулминаціоннымъ пунктомъ въ 1888 году (172 случая). Максимумы: апрѣль въ 1884 г. (поступательное движеніе смертности съ 1883 года) и 1886 году и май—въ 1888, въ которомъ, однако, также апрѣль и іюнь не многимъ отстали отъ мая.

Послѣ характеристики смертности отъ кори въ отдѣльных частяхъ, бросимъ взглядъ на движеніе смертности во всей столицѣ, начиная съ 1871 по 1888 годъ. За это время не было ни одного мѣсяца, въ которомъ отсутствовала бы смертность отъ кори, за исключеніемъ декабря 1871 года, въ которомъ во всемъ Петербургѣ не было ни одного смертнаго случая. Бывали счастливые мѣсяцы въ отдѣльных частяхъ; но за то въ другихъ въ то же время наблюдалась смертность отъ кори. Смертность же является показателемъ заболѣваемости; отсюда съ полнымъ правомъ можно заключить, что корь въ Петербургѣ никогда не угасала, не было времени, свободного отъ нея, она составляла постоянную, эндемическую въ Петербургѣ болѣзнь. На фонѣ діаграммъ 10 и 11 особенно выдѣляются

1884, 1886 и 1888 годы. Соответственно съ увеличеніемъ смертности отъ кори въ эти годы, послѣдняя увеличивалась и по отдѣльнымъ частямъ; тѣ изъ нихъ, которыя, по мѣстнымъ условіямъ, всегда имѣли высшую противъ другихъ частей столицы смертность отъ кори, сохраняли это отличіе и въ годы ожесточеній этой болѣзни.

Въ „Статистическомъ Ежегодникѣ С.-Петербурга за 1888 г.“ было указано на замѣчательное сходство движенія смертности 1884 года съ 1888 годомъ; въ обоихъ годахъ замѣчается поступательное движеніе смертности съ января по апрѣль (въ 1884 г.) и май (въ 1888 г.) и затѣмъ постепенное пониженіе ея¹⁾. Это совершенно справедливо и составляетъ лишь часть общаго явленія, о которомъ мною сказано въ главѣ о колебаніяхъ смертности отъ кори: въ среднемъ выводѣ за 18 лѣтъ кульминаціоннымъ пунктомъ смертности является май, къ которому смертность восходитъ лѣстницею и ступенями же спускается до своего минимума (см. діаграммы 4 и 5).

Изъ предъидущаго изложенія видно, что пять частей Петербурга (Рождественская, Александровская, Московская, Спасская и Нарвская) отличались высшей смертностью отъ кори, причемъ наибольшее число смертныхъ случаевъ приходится на Нарвскую часть. Объясненіе такого распредѣленія смертности не трудно для каждаго, знакомаго съ санитарнымъ состояніемъ и экономическими условіями жизни обывателей данныхъ частей. Тамъ преимущественно проживаютъ рабочіе, фабричныя, торговцы и вообще малоимущій людъ, жизнь котораго находится подъ гнетомъ ненормальныхъ гигиеническихъ условій. Между тѣмъ, какъ извѣстно, корь принадлежитъ къ числу болѣзней, смертность отъ которыхъ обусловливается именно плохими гигиеническими условіями. Вышеприведенныя данныя о скученности населенія упомянутыхъ частей подтверждаютъ въ общемъ это заключеніе. Упомянутыя части принадлежатъ къ числу наиболѣе скученныхъ мѣстъ въ столицѣ. Яснѣе сказывается вліяніе скученности на смертность при разсмотрѣніи коэффициентовъ смертности по участкамъ (см. ниже). Въ наиболѣе скученныхъ участкахъ коэффициенты смертности выше. Но въ отношеніи густоты населенія нельзя вывести такого соотношенія между ею и смертностью отъ кори. Такъ, наиболѣе густо заселенная Казанская часть (5,6 кв. саж. на каждаго жителя) занимаетъ только второе (послѣ Адмиралтейской) мѣсто по числу смертныхъ случаевъ отъ кори; за нею слѣдуетъ Петербургская сторона, въ которой густота населенія наименьшая (222,6 кв. саж. на каждаго жителя). Нарвская часть, въ которой было наибольшее число смертныхъ случа-

¹⁾ Стр. 117.

евъ, по густотѣ населенія находится въ болѣе благопріятныхъ условіяхъ, нежели Адмиралтейская, на которую приходится minimum смертности отъ кори. Словомъ, нѣтъ никакого параллелизма между густотой населенія данныхъ частей и смертностью въ нихъ отъ кори. Къ такому же выводу пришелъ и *Лазаренко*, работавшій надъ чахоткою ¹⁾. И это вполне понятно: въ какой нибудь части можетъ быть весьма много пространства и по вычисленіямъ на каждого жителя приходится предостаточно квадратныхъ саженой земли, а на самомъ дѣлѣ скученность можетъ быть огромная и смертность высокая. Разумѣется, вся суть заключается въ фактическомъ распредѣленіи даннаго пространства земли между обывателями, а не въ среднемъ выводѣ, полученномъ путемъ вычисленій.

XI.

Смертность отъ кори по участкамъ столицы.

Пользуясь переписью 1881 г. проф. *Ю. Э. Янсонъ* вычислилъ, на основаніи данныхъ общей смертности въ С.-Петербургѣ за 1880—1882 годы, средній или нормальный коэффициентъ смертности для столицы и для каждого изъ участковъ ея. Оказалось, что слѣдующіе участки имѣютъ смертность выше средней: Рождественскій 3-й, Петербургскій 4-й, Выборгскій 3-й (Охта), Нарвскій 3-й, Александро-Невскій 3-й, Александро-Невскій 2-й и Спасскій 3-й. Minimum'а смертность достигаетъ въ Адмиралтейскомъ 1-мъ и Спасскомъ 1-мъ участкахъ ²⁾. Въ теченіи послѣдующихъ лѣтъ съ нормальнымъ коэффициентомъ смертности въ „Ежегодникахъ“ постоянно сравнивались данныя каждого года объ общей смертности по участкамъ, при чемъ отмѣчались колебанія смертности въ ту или другую стороны. Однако, упомянутые участки всегда состояли въ группахъ, выражавшихъ смертность максимальную или выше средней. Вообще же замѣчено, что, по мѣрѣ удаленія отъ центра къ окраинамъ, смертность въ Петербургѣ все болѣе повышается ³⁾.

Причины различной общей смертности по участкамъ весьма сложны и трудно уловимы. Въ „Ежегодникѣ“ за 1885 г. дан-

¹⁾ О связи смертности отъ чахотки легкихъ въ Спб. съ густотою и скученностью населенія. Дисс., 1890, стр. 13.

²⁾ „Стат. Ежегодникъ С.-Петербурга“ за 1882 г. стр. 68.

³⁾ См. „Ежегодники С.-Петербурга“ за 1882—1888 гг.

ныя о смертности были сопоставлены съ разными признаками, опредѣляющими санитарное состояніе участковъ: сюда вошли свѣдѣнія о густотѣ и скученности населенія, о процентахъ подвальныхъ квартиръ, квартиръ безъ проведенной воды и ватерклозетовъ и о процентахъ рабочаго населенія. Заимствую изъ этого описанія характеристики нѣкоторыхъ участковъ, имѣющихъ важное значеніе и для смертности отъ кори.

„Въ 3-мъ участкѣ Спасской части 31,8% домовъ суть казармы съ массой квартиръ (51 и больше на домъ): такихъ домовъ въ немъ почти въ четыре раза больше, чѣмъ въ первомъ. Почти 70% этихъ квартиръ заняты жильцами и рабочими, въ Спасскомъ 1-мъ только 30%. Густота населенія на одну комнату вообще 2,9 въ 3-мъ, 1,2 въ 1-мъ и густота населенія квартиръ съ жильцами и рабочими 4,0 въ 3-мъ, 1,5 въ 1-мъ; квартиръ, гдѣ ютится въ одной комнатѣ 10 человекъ въ 3-мъ Спасскомъ 5,7%, въ 1-мъ только 0,1; квартиры безъ проведенной воды составляютъ 65,6 и 42,0%; квартиры безъ ватерклозетовъ 79,8 и 64,5%; почти половина населенія 3 уч. Спасской ч. состоитъ изъ рабочихъ и ихъ семей, тогда какъ въ Спасскомъ 1-мъ рабочее населеніе составляетъ всего 28,8%.

4-й участокъ Московской части, лежащій напротивъ Спасскаго 3-го, по другую стороны Фонтанки, отличается, подобно третьему Спасскому, большимъ процентомъ рабочаго населенія, большею скученностью населенія (1,9 на комнату и 2,6 на комнату въ квартирахъ съ жильцами и рабочими—послѣ Спасскаго 3-го наибольшая скученность центральной мѣстности города); болѣе $\frac{3}{4}$ квартиръ безъ ватерклозетовъ, болѣе 1% квартиръ съ 10 и болѣе жителями на комнату. Въ такихъ же почти условіяхъ находится и Спасскій 4-й участокъ, вмѣстѣ съ первыми двумя образующій мѣстность наиболѣе сильной смертности въ центрѣ города: въ немъ 11,6% домовъ съ 51 и больше квартиръ; $\frac{2}{3}$ этихъ квартиръ безъ ватерклозетовъ, болѣе половины заняты жильцами и рабочими; 1,8% квартиръ съ 10 и болѣе жителями на 1 комнату. Во всѣхъ трехъ этихъ участкахъ смертность отъ инфекціонныхъ болѣзней составляетъ 20 и болѣе % общей смертности. Напротивъ, два участка, смежные съ 1-мъ Спасскимъ и образующіе вмѣстѣ съ нимъ мѣстность самой слабой смертности, Адмиралтейскій 1-й и Казанскій 1-й отличаются малой скученностью населенія (1,5, 1,6 на комнату, даже въ квартирахъ съ жильцами); % квартиръ съ жильцами меньше и жильцы эти размѣщены просторнѣе; квартиръ безъ ватерклозетовъ хотя болѣе половины, но потому, что здѣсь много гостинницъ и казенныхъ домовъ съ общими ватерклозетами для нѣсколькихъ квартиръ. Если въ этихъ двухъ участкахъ великъ процентъ умирающихъ отъ

инфекціонныхъ болѣзней, то потому, что въ нихъ лежатъ Воспитательный домъ, казармы и нѣкоторыя казенныя зданія, служащія, какъ доказываютъ изслѣдованія эпидемій разсматриваемаго пятилѣтія, мѣстами зарожденія и упорнаго продолженія инфекціонныхъ заболѣваній. Такимъ образомъ, чѣмъ скученность населенія значительнѣе, чѣмъ больше рабочаго населенія (хуже питающагося и хуже помѣщеннаго), чѣмъ населеніе бѣднѣе (чѣмъ больше квартиръ, гдѣ кромѣ хозяевъ есть жильцы и рабочіе), чѣмъ менѣе квартиръ съ проведенной водой и ватерклозетами, тѣмъ сильнѣе смертность и тѣмъ, при отсутствіи какихъ либо особыхъ причинъ, выше процентъ умирающихъ отъ инфекціонныхъ болѣзней“ ¹⁾

Послѣ этой статистической характеристики обратимся къ разсмотрѣнію смертности отъ кори по участкамъ. Валовыя цифры смертности отъ кори за 18 лѣтъ набросаны, для большей наглядности, на сокращенный планъ Петербурга (см. картограмму 12-ю). Здѣсь, въ центрѣ столицы, среди участковъ съ незначительной смертностью, темнымъ пятномъ выдѣляется 3 участокъ Спасской части съ 547 смертными случаями отъ кори; за нимъ слѣдуютъ въ нисходящемъ порядкѣ: Нарвскіе 3-й (355) и 2-й (350 случ.), Александро-Невскій 3-й (335), Московскій 4-й (318), Спасскій 4-й (244) и Нарвскій 1-й (242). Такимъ образомъ, по картограммѣ 12-й, maximum смертности отъ кори оказывается въ 3-мъ Спасскомъ, а minimum въ 4-мъ Петербургскомъ, или, если не брать его въ расчетъ (см. ниже), во 2-мъ Адмиралтейскомъ.

Однако, выводы на основаніи валовыхъ цифръ смертности были бы поверхностны; они могутъ не соответствовать коэффициентамъ смертности по участкамъ. Такъ какъ корь есть преимущественно дѣтская болѣзнь, то я вычислилъ коэффициенты смертности отъ кори по участкамъ у дѣтей 0 — 15 лѣтъ (включительно), взявъ въ основаніе среднее изъ трехъ показаній, по переписямъ 1869, 1881 и 1888 гг., и среднюю годовичную смертность отъ кори у дѣтей того же возраста.

(См. таблицу на стр. 64).

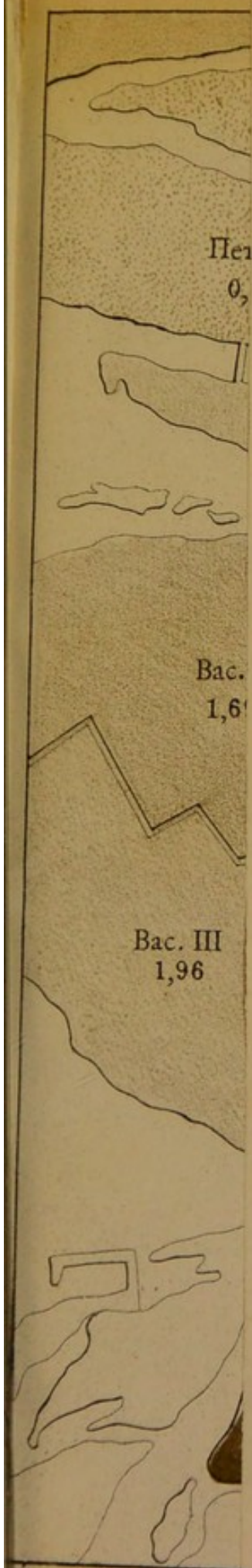
Въ таблицѣ XX участки расположены въ нисходящемъ порядкѣ силы смертности въ нихъ отъ кори и сопоставлены съ условіями, рисующими ихъ санитарное состояніе ²⁾; эти же коэффициенты изображены и на картограммѣ 13. Мы видимъ на ней темные цвѣта, представляющіе большую смертность

¹⁾ „Стат. Ежегодникъ С.-Петербурга“, за 1885 г. стр. 34.

²⁾ Приведены въ диссертациі Н. Н. Лазаренко (Спб., 1890) и заимствованы изъ переписей Петербурга 1881 и 1888 годовъ.









отъ кори, по лѣвой сторонѣ Невы, преимущественно по окраинамъ; чѣмъ ближе къ центру, тѣмъ становится свѣтлѣе, тѣмъ смертность меньше (лишь 3-й Спасскій непріятно темнѣетъ). Мы различаемъ здѣсь участки, знакомые намъ изъ предыдущаго изложенія, отличающіеся большой общей смертностью: Нарвскій 3-й, Александро-Невскій 3-й, Спасскій 3-й и Рождественскій 3-й. По правой сторонѣ Невы большую смертность далъ Выборгскій 3-й; за нимъ слѣдуетъ Васильевскій 2-й, впрочемъ, почти не отличаясь по силѣ смертности отъ остальныхъ двухъ (1-го и 2-го) участковъ Выборгской части. Но Петербургскій 4-й, дававшій, при сравненіи съ нормальнымъ коэффициентомъ, большую общую смертность, представлялся для кори наиболѣе благополучнымъ. Минимумы общей смертности по участкамъ также совпадаютъ съ таковой отъ кори. Словомъ, найденныя уже отношенія общей смертности для различныхъ участковъ вполне соотвѣтствуютъ распредѣленію въ нихъ смертности отъ кори. Вышеприведенныя изъ „Статистическаго Ежегодника“ санитарныя условія нѣкоторыхъ участковъ, служа объясненіемъ общей въ нихъ смертности, caeteris paribus объясняютъ и коревую смертность.

Возьмемъ для примѣра первый и предпоследній (какъ центральный) по силѣ смертности участки—Нарвскій 3-й и Адмиралтейскій 2-й—и сравнимъ ихъ санитарныя условія между собою.

Въ своемъ отчетѣ за 1883 г. санитарный врачъ Нарвской части *П. А. Станкевичъ* говоритъ: „Нарвская часть раздѣляется на 3 участка, которые отличаются между собой какъ относительно опрятности содержанія домовъ и способа водоснабженія, такъ и характеромъ народонаселенія. 3-й участокъ, самый обширный по территоріи, расположенъ на окраинѣ города, имѣетъ много фабрикъ, заводовъ и различныхъ промышленныхъ заведеній; дома по большей части деревянные: многіе изъ нихъ не снабжены водопроводомъ; населеніе преимущественно бѣдное: фабричныя, заводскіе, чернорабочіе ¹⁾“.

2-й Адмиралтейскій участокъ находится въ центрѣ столицы и населенъ самымъ фешенебельнымъ классомъ общества, живущимъ, большею частью, въ собственныхъ богатыхъ отеляхъ; здѣсь помѣщаются присутственныя мѣста, банки, желѣзнодорожныя правленія и проч.; по разнымъ улицамъ участка проживаютъ люди разныхъ сословій и занятій, но преимущественно состоятельные. Квартіры въ 1—5 комнатъ занимаетъ почти почти половина населенія (49,¹⁾ 2-го Адмиралтейскаго участка, Нарвскаго 3-го же 84 ; квартиръ въ 6—11 и бо-

¹⁾ Приведено у *А. В. Попова*: „Тифозныя заболѣванія въ С.-Петербургѣ въ 1883 г.“ Сиб. 1884, стр. 30.

Смертность отъ кори дѣтей до 15 лѣтъ по участкамъ

№ по порядку.	У Ч А С Т К И.	‰ умершие отъ кори къ живущимъ.	Число жителей на 1 комнату.	Число жителей на 1 квартиру.	Число квадр. саж. на 1 жителя.	‰ квартиръ съ жиль- цами и рабочими	Въ нихъ жителей на 1
1	Нарвскій 3	4,80	2,7	9,3	40,1	41,7	
2	Алекса́ндро-Невскій 3	4,28	2,9	9,5	39,2	52,6	
3	Спаскій 3	3,37	2,9	12,0	2,6	69,7	
4	Рождественскій 3.	3,28	2,0	6,6	25,7	34,8	
5	Нарвскій 2	3,19	2,0	7,3	12,2	42,3	
6	Рождественскій 2	2,80	1,8	6,6	10,5	48,6	
7	Московскій 4	2,75	1,9	7,6	9,8	49,9	
8	Алекса́ндро-Невскій 2.	2,71	2,7	9,3	61,0	56,2	
9	Нарвскій 1	2,56	1,6	7,2	26,7	38,7	
10	Рождественскій 1.	2,54	1,7	7,9	8,5	48,5	
11	Спаскій 4.	2,49	1,4	7,9	4,5	54,0	
12	Выборгскій 3	2,46	1,1	5,7	60,8	37,5	
13	Коломенскій 2.	2,45	1,7	6,4	16,3	41,7	
14	Литейный 3	1,98	1,2	6,2	5,6	31,8	
15	Алекса́ндро-Невскій 1	1,98	1,8	7,0	72,0	37,8	
16	Васильевскій 2.	1,96	1,7	6,8	39,0	42,0	
17	Московскій 2	1,96	1,4	6,9	4,1	46,3	
18	Выборгскій 2	1,95	2,3	8,7	52,8	40,4	
19	Выборгскій 1.	1,94	2,0	7,2	80,5	40,6	
20	Коломенскій 1.	1,85	1,5	6,3	6,4	39,1	
21	Московскій 3	1,75	1,6	7,7	5,4	47,2	
22	Петербургскій 3	1,69	1,7	6,3	39,4	41,2	
23	Литейный 2	1,69	1,2	6,3	5,7	38,6	
24	Васильевскій 3.	1,69	1,6	6,3	44,3	32,0	
25	Петербургскій 2	1,50	1,4	5,4	31,4	33,5	
26	Литейный 4	1,50	1,2	6,2	7,9	21,1	
27	Казанскій 2	1,49	1,6	7,5	3,7	54,8	
28	Спаскій 2.	1,46	1,4	7,9	12,7	33,3	
29	Литейный 1	1,27	1,3	6,9	5,6	37,5	
30	Казанскій 3.	1,24	1,1	6,4	6,8	35,7	
31	Петербургскій 1	1,23	1,5	6,1	18,6	44,3	
32	Адмиралтейскій 1	1,22	1,2	6,7	12,3	21,7	
33	Московскій 1	1,16	1,1	7,7	3,9	41,2	
34	Казанскій 1	1,14	1,4	6,9	6,9	30,1	
35	Спаскій 1.	1,00	1,2	6,9	9,7	30,4	
36	Васильевскій 1.	0,89	1,2	6,2	14,0	26,3	
37	Адмиралтейскій 2	0,84	1,1	5,8	11,2	19,1	
38	Петербургскій 4.	0,47	1,4	6,0	801,0	2,2	

да XX.

съ связи съ санитарными условіями послѣднихъ.

‰ подвальныхъ квартиръ.	‰ квартиръ съ 10 и болѣе жител. на комнату.	‰ квартиръ съ проведенною водою.	‰ квартиръ съ ватер-клозетами.	‰ квартиръ съ ваннами.	‰ квартиръ съ газомъ.	‰ населенія, живущаго въ 1 — 5 комнатахъ.	‰ населенія, живущаго въ 6 — 11 и болѣе комнатахъ.	‰ рабочего населенія.
4,1	6,2	25,3	10,3	2,3	3,8	84,2	15,3	65,6
5,5	6,1	11,1	7,5	1,2	2,8	85,0	15,0	49,2
2,3	5,7	35,1	23,2	3,0	0,9	80,5	19,5	71,6
11,3	4,1	25,0	18,0	2,0	1,3	78,2	21,8	31,7
5,2	0,1	44,7	27,5	3,2	4,7	78,9	21,1	52,6
9,5	1,2	27,8	21,3	2,4	1,0	81,3	18,7	51,3
8,5	1,1	33,7	25,2	3,2	0,8	73,7	26,3	67,2
7,8	7,0	31,6	18,1	2,1	0,7	84,0	16,0	62,1
8,1	0,9	49,3	39,5	3,3	4,7	70,6	29,2	42,7
10,3	0,7	39,1	29,7	5,9	1,7	69,8	31,0	45,9
5,5	1,8	50,0	37,2	3,0	3,3	65,7	34,3	47,9
3,8	1,1	0,1	0,0	0,0	0,6	88,5	11,5	51,3
5,3	1,5	35,9	27,1	2,8	2,9	78,0	22,0	47,3
12,5	0,5	63,0	50,7	15,4	2,0	53,2	46,8	21,6
7,1	0,7	35,7	21,4	3,8	2,5	75,9	24,1	41,0
12,7	1,2	22,1	19,8	2,9	0,9	74,8	25,2	52,9
7,8	0,6	65,3	53,1	10,6	1,3	58,6	41,1	41,9
3,3	4,1	11,7	8,4	1,9	10,3	81,9	18,1	55,0
5,8	1,1	28,5	15,6	2,7	8,0	81,8	18,2	47,4
6,6	0,6	44,1	32,8	5,0	1,9	67,5	32,5	34,1
5,3	0,7	56,5	43,9	9,7	1,7	64,2	35,8	42,8
6,5	0,1	10,1	7,7	1,1	0,1	82,1	17,9	44,2
9,2	0,1	63,5	47,5	12,0	2,6	56,3	43,7	29,8
6,3	1,1	15,9	13,8	1,9	1,4	76,9	23,1	40,9
4,7	0,4	7,8	5,5	1,1	0,4	76,3	23,7	39,0
13,5	0,1	60,3	43,7	17,1	7,4	53,2	46,8	16,6
3,3	0,6	43,1	29,3	4,6	4,2	62,1	37,6	44,6
8,1	0,7	51,3	32,1	6,5	8,7	64,2	35,8	36,9
9,5	0,5	62,1	46,9	14,0	6,1	53,1	46,9	28,7
8,1	0,3	70,5	54,1	9,7	6,9	54,8	45,2	25,8
8,9	0,5	12,3	10,7	0,8	0,1	78,5	21,5	38,1
10,2	0,6	56,3	42,8	15,6	2,8	48,2	51,8	20,0
9,1	0,2	63,1	59,7	15,4	2,5	49,7	50,3	32,7
11,1	0,2	44,2	29,8	6,1	5,1	57,1	42,9	22,1
12,3	0,1	56,2	43,8	11,2	10,2	50,3	49,7	52,1
15,1	0,2	51,1	39,4	8,8	4,2	54,7	45,3	25,3
12,3	0,7	57,7	40,4	15,0	16,9	49,1	50,9	16,9
1,5	0,7	7,1	4,1	0,1	0,0	79,1	20,9	30,5

лѣе комнатъ во 2-мъ Адмиралт.—50,⁹, въ 3-мъ Нарв.—15,⁸. Рабочаго населенія въ послѣднемъ 65,⁶, въ первомъ 16,⁹. Число жителей на 1 комнату: во 2-мъ Адмиралтейскомъ 1,¹, въ 3-мъ Нарвскомъ—2,⁷, на квартиру 5,⁸ и 9,³. Квартиръ съ 10-ю и болѣе жителями на 1 комнату: во 2-мъ Адмир.—0,⁷, въ 3-мъ Нарв.—6,² и т. д. Словомъ, по всѣмъ условіямъ, такъ или иначе характеризующимъ санитарное состояніе этихъ участковъ, замѣчаются яркіе контрасты, достаточно объясняющіе различія въ силѣ смертности отъ кори въ упомянутыхъ участкахъ.

Мнѣ кажется, что нѣтъ надобности входить въ дальнѣйшія подробности сравнительнаго санитарнаго состоянія другихъ участковъ. Вездѣ мы найдемъ подтвержденіе высказаннаго Ю. Э. Янсономъ: гдѣ скученности больше, гдѣ болѣе недостаточности имущественной, тамъ сильнѣе какъ общая, такъ и коревая смертность. Какой именно изъ факторовъ, сопутствующихъ скученности и недостаточности, вліяетъ наиболѣе губительнымъ образомъ—трудно рѣшить по отношенію къ болѣе важнымъ болѣзнямъ, а тѣмъ менѣе возможно это по отношенію къ кори. Въ участкахъ, гдѣ болѣе процентовъ квартиръ съ 10 и болѣе жильцами на одну комнату, тамъ и смертность отъ кори сильнѣе; но невозможно считать такое отличіе единственной причиной смертности, а лишь однимъ изъ слагаемыхъ той суммы, которая называется скученностью. Точно также слѣдуетъ разсуждать въ отношеніи другихъ показаній санитарнаго состоянія, какъ-то: процентовъ квартиръ съ проведенной водой, ватерклозетами, газомъ и подвальными этажами. Если бы имѣлась статистика заболѣваній и смертности, распределенныхъ по квартирамъ, съ указаніями санитарной ихъ обстановки (напримѣръ, по рубрикамъ таблицы XX-ой), тогда возможно было бы, на основаніи большаго матеріала, точнѣе опредѣлить наиболѣе губительныя причины заболѣваемости и смертности въ данномъ городѣ. По неимѣнію такихъ свѣдѣній нужно ограничиться лишь общими причинами, объясняющими смертность: скученностью и плохими гигиеническими условіями.

Разсматривая данныя о густотѣ населенія по участкамъ и сравнивая таковыя со смертностью отъ кори, нельзя найти между ними, какъ и въ частяхъ столицы, правильнаго параллелизма. Правда, 4-й Петербургскій участокъ, отличающійся наименьшею, идеальною густотою (801 кв. саж. на жителя), далъ и наименьшую смертность отъ кори; но этотъ участокъ едва ли вообще можно брать въ расчетъ: здѣсь, въ среднемъ выводѣ по тремъ переписямъ, всего 235 живущихъ дѣтей до 15-лѣтняго возраста, а умершихъ отъ кори за 18 лѣтъ было всего двое дѣтей. За исключеніемъ же этого участка, изъ

сравненія остальныхъ участковъ нельзя убѣдиться въ существованіи соотношенія между густотою населенія и смертностью отъ кори. Такъ, участокъ съ максимальной смертностью — Нарвскій 3-й — отличается меньшею густотою, нежели Адмиралтейскій 2-й, съ его удовлетворительными санитарными условіями и наименьшею смертностью отъ кори. Повидимому, послѣдняя въ Петербургѣ не зависитъ отъ густоты населенія, но главнымъ образомъ отъ скученности и, конечно, еще отъ многихъ другихъ причинъ.

Имѣвшіяся данныя о смертности отъ кори я распредѣлилъ по участкамъ, мѣсяцамъ и годамъ (см. приложенія) съ цѣлью опредѣленія не только интенсивности коревой смертности по участкамъ, но также и колебаній ея, которыя могли бы служить указаніями на появленіе эпидеміи кори. Однако, прослѣдивъ по мѣсяцамъ всѣхъ умершихъ по участкамъ, нельзя было констатировать разительныхъ повышеній смертности, которыя указывали бы на соотвѣтственныя появленія эпидемій. Распредѣленные по годамъ, числа умершихъ по участкамъ даютъ уже болѣе или менѣе значительныя колебанія (см. таблицу XXI), но послѣднія распространяются равномерно въ про-

(См. таблицу на стр. 68).

странствѣ и времени, т. е. если въ какой нибудь годъ имѣлось повышеніе смертности, то по всѣмъ участкамъ и соотвѣтственно вообще существующей, по мѣстнымъ условіямъ, въ въ данныхъ участкахъ коревой смертности. Такъ, на примѣръ, максимальныя числа умершихъ отъ кори были наичаще (съ 1878 по 1887 г. непрерывно) въ 3-мъ Спасскомъ участкѣ, о санитарныхъ условіяхъ котораго было сказано выше; колебанія въ числахъ умершихъ въ этомъ участкѣ по-годно не настолько значительны, что по нимъ можно было заключить о появленіяхъ эпидемій, обусловившихъ повышеніе смертности. Но если даже признать, что сравненіе чиселъ умершихъ въ этомъ участкѣ за 1883—1886 годы (43 : 79 : 36 : 83) и представляетъ замѣчательныя колебанія, то нужно считаться съ тѣмъ фактомъ, что повышенія смертности относятся ко всѣмъ участкамъ, но не къ одному только 3-му Спасскому. Другое дѣло, если бы, на примѣръ, въ 4-мъ Петербургскомъ, въ которомъ, въ теченіи 18 лѣтъ, было всего 2 умершихъ отъ кори, въ какой нибудь годъ наблюдалась большая коревая смертность, подобная таковой въ 3-мъ Спасскомъ, тогда можно было бы утверждать, что въ данномъ году въ 4-мъ Петербургскомъ была эпидемія кори, обусловившая такую-то смертность. Но подобныхъ отношеній въ числахъ смертности не имѣлось ни для какого изъ участковъ. Вотъ почему, мнѣ кажется, слѣду-

еть отрицать существованіе коревыхъ эпидемій съ 1871 по 1888 годъ. Правда, за этотъ періодъ времени встрѣчались годы, въ которые корь похищала большія числа жертвъ; но это происходило вслѣдствіе какихъ нибудь особыхъ причинъ, какъ на примѣръ, осложненій воспаленіемъ легкихъ или другихъ намъ неизвѣстныхъ вредныхъ условій.

Таблица XXI.

Смертность отъ кори по годамъ и участкамъ.

УЧАСТКИ.		Г О Д Ы.																	
		1871	1872	1873	1874	1875	1876	1877	1878	1879	1880	1881	1882	1883	1884	1885	1886	1887	1888
Адмиралтейская . .	I	4	5	—	1	2	2	5	4	6	2	—	5	9	10	1	11	5	8
	II	5	4	5	4	3	4	2	5	—	1	1	1	1	12	4	5	3	4
Казанская	I	8	—	6	2	1	3	1	2	7	3	1	1	15	16	3	27	4	9
	II	11	4	—	7	2	5	4	5	2	4	2	1	6	8	9	13	6	10
Спасская	III	2	1	4	1	4	1	6	3	—	1	4	2	2	13	4	13	3	7
	I	4	2	—	2	2	1	7	2	1	1	2	—	1	4	4	9	4	8
	II	5	2	2	2	4	2	4	3	1	3	1	3	8	3	6	12	1	4
	III	14	8	12	11	16	13	14	30	21	26	16	30	43	79	36	83	34	61
	IV	7	7	3	6	4	9	14	9	9	8	2	7	13	47	15	44	15	25
	I	12	5	6	9	6	10	8	11	4	5	8	9	6	27	6	25	13	26
Коломенская	II	11	7	5	5	7	16	12	16	2	7	10	4	10	18	11	11	10	46
	I	11	3	5	9	10	9	7	13	3	7	4	8	22	32	12	37	13	37
Нарвская	II	5	3	3	8	4	25	10	31	4	9	6	21	28	48	24	48	26	47
	III	5	14	2	13	2	6	10	16	3	9	6	7	27	59	30	40	18	88
Московская	I	3	2	8	4	3	5	6	4	4	4	2	—	11	17	11	14	2	17
	II	7	2	2	4	8	4	8	13	4	4	4	1	12	22	11	23	6	29
	III	9	6	6	8	5	2	8	6	3	7	10	3	14	23	9	27	9	30
	IV	18	14	12	8	14	8	10	13	7	5	4	8	28	56	10	37	16	50
Алекс.-Невская . .	I	1	2	3	7	6	2	7	6	7	5	2	2	10	11	6	18	5	16
	II	9	5	6	5	6	5	19	10	4	3	6	4	16	19	12	29	4	37
	III	6	11	7	13	10	17	24	23	11	10	19	9	18	34	22	36	17	48
	I	8	5	4	6	6	8	8	9	4	8	4	2	15	38	21	39	3	34
Рождественская . .	II	6	2	3	3	4	3	7	9	6	12	3	1	14	40	20	34	2	28
	III	3	3	8	1	3	8	14	4	2	10	5	1	8	50	17	30	6	35
Литейная	I	1	6	1	2	2	3	4	4	3	3	3	3	13	26	11	7	1	9
	II	5	7	3	3	6	7	4	11	4	4	3	2	13	27	13	30	3	12
	III	4	5	3	3	3	13	9	9	8	4	2	6	11	26	11	22	4	17
	IV	5	2	5	5	1	1	6	2	1	5	5	3	9	16	8	24	—	6
Васильевская . . .	I	7	6	2	8	5	3	3	4	3	6	3	2	3	16	4	6	13	13
	II	26	1	10	9	4	5	4	7	6	8	7	1	9	41	10	28	25	31
	III	16	3	4	6	3	10	2	3	4	1	2	1	5	34	3	13	14	12
	I	3	5	1	2	5	2	2	6	6	4	1	—	10	19	5	15	3	13
Петербургская . . .	II	6	3	1	3	2	6	6	4	2	5	6	7	3	23	7	6	11	26
	III	2	1	—	5	—	5	6	5	10	6	2	4	5	16	8	11	6	16
	IV	—	—	—	—	—	—	1	—	—	—	—	—	—	—	—	—	1	—
	I	1	4	2	3	5	1	14	6	9	7	1	5	20	28	6	7	7	21
Выборгская	II	1	—	3	1	1	2	5	3	11	4	1	5	20	7	6	10	14	10
	III	2	2	1	3	4	6	7	8	4	7	—	2	3	41	3	11	16	15

XII.

Очаги кори.

Въ статистикѣ принято положеніе, что чѣмъ мельче единица изслѣдованія, тѣмъ вѣрнѣе будетъ средній выводъ, основанный на совокупности статистическихъ данныхъ. Съ медицинской точки зрѣнія, возможно-дробное изслѣдованіе причинъ смертности представляется весьма важнымъ, такъ какъ часто повторяющіяся условія, хотя и не имѣющія значенія какой-либо законности, могутъ служить достаточнымъ объясненіемъ извѣстныхъ явленій и требовать принятія мѣръ къ ихъ устраненію. Въ видахъ сказаннаго, я составилъ подворный списокъ всѣхъ умершихъ отъ кори за 18 лѣтъ (1871 — 1888). Изъ этого списка можно узнать, сколько именно было умершихъ по годамъ въ разныхъ петербургскихъ домахъ. Изъ разсмотрѣнія полученныхъ такимъ образомъ данныхъ оказывается, что 6,568 умершихъ отъ кори были распределены въ 3,070 домахъ изъ общаго числа 9,137 домовъ, имѣющихся въ Петербургѣ ¹⁾. Слѣдовательно, умершіе отъ кори были разбросаны по всей столицѣ, при чемъ, въ среднемъ выводѣ, каждый годъ на 1,000 домовъ приходилось 40 умершихъ, или на каждый домъ 0,04. При громадности петербургскихъ домовъ, съ ихъ разнообразной скученностью въ многоэтажныхъ и многочисленныхъ квартирахъ, полученный по-домовый коэффициентъ коревой смертности не можетъ имѣть особаго значенія. Но если ограничиться домами, въ которыхъ фактически были умершіе отъ кори, то каждый годъ, въ среднемъ выводѣ, на каждый домъ приходится 0,1 умершихъ отъ кори. Это среднее число можетъ служить намъ для приблизительнаго сравненія со смертностью въ отдѣльныхъ домахъ или въ извѣстной группѣ домовъ, при чемъ смертность отъ кори въ одномъ домѣ, превышающая найденную за 18 лѣтъ среднюю домовую смертность, можетъ уже обращать на себя наше вниманіе и побуждать къ мѣстному разслѣдованію причинъ коревой смертности. Въ такомъ смыслѣ изъ подворнаго списка я сдѣлалъ выборку домовъ, въ которыхъ, въ теченіи 18 лѣтъ, было по десяти и болѣе умершихъ отъ кори (см. таблицу XXII).

¹⁾ По справкѣ, полученной изъ статистическаго отдѣленія городского управленія, въ Петербургѣ числятся: домовъ обитаемыхъ 8,805, необитаемыхъ 203, сторожевыхъ будокъ 233, строеній на водѣ 96, судовъ 3 и пустопорожнихъ мѣстъ 1,086.

Списокъ домовъ, въ которыхъ было 10 и

Ч А С Т Ъ.	Участокъ.	У Л И Ц А.	№ дома.		1871	1872	1873
			Новые.	Старые.			
Спасская . . .	3	Апраксинъ пер. . .	1	1	—	—	1
" . . .		" " . . .	3	5	—	—	1
" . . .		" " . . .	5	7	1	—	—
" . . .		" " . . .	7	9	—	—	1
" . . .		" " . . .	11	13	1	—	1
" . . .		" " . . .	13	15	1	—	—
" . . .		" " . . .	17	21	—	—	—
" . . .		Обуховскій проспектъ	7	7	—	—	—
" . . .		" " . . .	4	4	3	1	2
" . . .		Садовая	42	42	—	—	—
" . . .		Таировъ пер.	4	4	—	—	—
" . . .		Фонтанка	71	55	—	—	—
" . . .		"	73	57	—	—	3
" . . .	4	Вознесенскій просп.	37	37	—	—	—
" . . .		" " . . .	38	30	1	2	—
" . . .		Малковъ пер.	4	4	1	—	1
" . . .		Садовая	52	52	—	—	—
Нарвская. . .	1	Набер. Обв. кан. . .	125	111	6	—	—
" . . .		" " " . . .	118	120	—	—	1
" . . .		7-я рота	4	2 ¹ / ₂	—	—	—
" . . .	2	Набер. Обв. кан. . .	153	131	—	—	—
" . . .		" " " . . .	128	128 ^б	—	—	—
" . . .	3	Курляндская	15	14	—	—	—
" . . .		Набер. Обв. кан. . .	138	134 ¹ / ₁	—	—	—
" . . .		" " " . . .	140	134 ² / ₂	—	—	—
" . . .		Петергофскій просп.	27	25	—	—	—
" . . .		" " . . .	2	2	3	9	1
" . . .		" " . . .	14	16	—	1	—
" . . .		" " . . .	20	20 ^а	—	—	—
Московская. .	4	Бронницкая	42	40	—	—	—
" . . .		Егерскія казармы . .	—	—	1	—	5
" . . .		Серпуховская	43	45	1	1	—
Алекс.-Невская	2	Лиговка	56	42	—	—	—
" . . .	3	Забалканскій просп.	78	66	—	—	—
" . . .		Набер. р. Лиговки. .	157	157	—	—	—
" . . .		" " " . . .	175	177	—	3	—
Рождественская	1	Орловскій пер.	2	2	—	—	1
" . . .	3	Мал. Болотная . . .	7	7	—	—	—
" . . .		" " . . .	13	13	—	1	—
" . . .		" " . . .	15	15	—	—	1
Литейная. . .	3	Кирочн. (Каз. Преобр.)	—	37	—	—	—
Васильевская .	1	Большой просп. . . .	19	21	—	4	1
" . . .	2	4-я линия	29	31	3	—	1

да XXII.

случаевъ смерти отъ кори въ теченіи 18 лѣтъ.

1875	1876	1877	1878	1879	1880	1881	1882	1883	1884	1885	1886	1887	1888	Всего.
—	—	—	1	—	2	—	—	1	3	—	3	—	4	15
1	2	—	1	—	—	—	—	2	1	2	1	1	2	14
—	—	—	1	3	2	—	—	1	2	—	3	1	—	14
—	—	—	2	—	2	—	—	—	3	1	1	1	1	12
—	—	—	—	1	3	1	—	—	3	3	1	—	1	15
1	1	1	4	3	1	1	2	6	2	—	3	3	1	31
2	—	—	2	1	—	1	3	5	1	—	8	—	1	24
—	—	1	1	—	1	1	2	1	2	1	7	1	4	22
—	—	—	5	1	6	—	4	1	3	11	5	—	6	49
—	1	—	—	—	—	1	3	—	4	—	7	—	1	17
—	—	—	2	—	—	—	2	1	4	—	—	1	2	12
1	—	1	—	3	2	1	—	1	3	—	2	1	3	19
—	2	2	—	—	2	—	1	4	1	—	4	3	6	30
—	—	—	—	—	—	—	—	1	2	3	3	—	1	10
1	1	—	—	1	—	—	—	—	5	2	4	2	3	22
—	1	2	2	1	—	—	1	—	7	1	4	—	2	24
—	1	—	—	—	—	—	1	2	2	1	3	—	—	10
1	—	—	—	—	1	—	1	—	4	—	2	1	1	18
1	—	—	—	—	—	1	—	1	2	—	—	—	4	10
—	—	—	—	—	1	—	1	1	1	—	5	—	1	10
—	—	—	—	—	—	1	—	1	5	3	10	1	2	23
—	—	—	2	1	3	1	4	2	—	—	—	—	1	15
—	—	—	—	—	—	—	1	5	5	2	4	—	3	21
—	2	1	—	—	—	—	—	1	5	4	1	—	8	22
—	—	—	—	—	—	—	—	—	1	6	2	—	6	15
—	—	—	—	—	—	—	—	2	3	1	3	—	2	11
—	—	—	1	—	—	—	—	—	—	—	—	—	2	25
—	—	—	—	—	—	2	1	—	1	3	5	6	12	31
1	—	—	—	—	—	—	—	—	2	—	—	2	7	11
1	—	1	—	—	—	—	—	1	7	1	—	—	12	22
—	—	—	1	—	—	—	—	—	1	1	—	—	1	11
—	—	—	—	—	—	—	1	—	1	1	4	—	3	14
—	—	—	—	—	—	1	2	—	2	1	2	2	—	10
—	—	—	—	—	—	1	2	—	3	—	1	—	4	14
—	1	—	—	—	—	—	—	—	3	2	—	—	3	11
—	1	1	2	—	—	—	—	1	1	—	1	—	2	16
1	—	2	1	—	—	1	—	3	1	2	1	—	—	10
—	—	—	—	—	—	—	—	—	—	2	—	1	—	11
—	—	—	—	—	2	—	—	3	4	1	1	—	2	14
—	2	—	3	—	—	—	—	1	2	1	1	—	5	12
—	—	—	—	—	—	—	—	2	1	—	2	—	—	10
—	—	—	—	1	1	—	—	—	—	—	—	4	—	12
—	—	—	—	—	1	—	—	—	2	3	1	—	—	15

Всего такихъ домовъ было 43 съ 734 умершими; слѣдовательно, въ среднемъ выводѣ, на каждый домъ приходится каждый годъ 0,9 изъ числа умершихъ отъ кори. Перейдемъ къ описанію санитарнаго состоянія нѣкоторыхъ домовъ, означенныхъ въ таблицѣ XXII.

Апраксинъ переулкъ, 3 участка Спасской части, фигурируетъ въ спискѣ семью домами, давшими за все время 125 умершихъ отъ кори ($\frac{1}{6}$ часть умершихъ во всѣхъ 43 очагахъ). Этотъ переулкъ уже замѣченъ по большой заболѣваемости его обывателей сыпнымъ тифомъ въ годы эпидемій 1879—81 г. Вотъ выдержки изъ отчета врача *Л. И. Григорьева* ¹⁾, рисующія санитарныя условія домовъ этой мѣстности:

„Угловые помѣщенія, гдѣ были заболѣванія сыпнымъ тифомъ, найдены тѣсными, грязными, сырыми, съ тяжелымъ спертымъ воздухомъ, вслѣдствіе недостаточной вентиляціи. Рабочіе помѣщались въ мастерскихъ и спали на полу на своей одеждѣ“. „Иногда въ одной квартирѣ—мастерской работаютъ до 5 хозяевъ, нѣкоторые со своими женами и дѣтьми, или же родственниками; другіе же нанимаютъ 2—3 рабочихъ, помѣщаясь въ комнатѣ, вмѣстимостью въ 2 или 3 куб. сажени, человекъ по 10—12. Нѣкоторые работаютъ только осень и зиму, а весной и на лѣто, какъ перелетныя птицы, отправляются на родину для обработки своихъ полей; такъ кочуютъ изъ деревни въ столицу и обратно скорняки, тулупники, шапочники, башмачники и отчасти портные и басонщики. Поденщики, столяры, каменьщики, печники, маляры, разнозчики также кочуютъ между деревней и городомъ. Обыкновенно этотъ людъ имѣетъ всего двѣ-три пары бѣлья (а иногда и одну, проѣдая и пропивая другую въ случаѣ безработицы) и кое-какое верхнее платье“.

Въ качествѣ санитарнаго врача Спасской части я долженъ сказать, что хотя съ 1882 г. по сіе время санитарное состояніе домовъ въ *Апраксиномъ переулкѣ* на много улучшилось, но все еще остается желать многого. Вотъ, напримѣръ, въ этомъ переулкѣ д. № 1-й, графини *Игнатьевой*, „доверху набитый бѣдными жильцами“, числомъ около 2,500—3,000 человекъ; въ шести этажахъ его имѣются все дешевыя квартиры, нанимаемыя портными, башмачниками и другими мастеровыми; въ квартирахъ отдаются углы. Санитарныя условія дома и квартиръ весьма неудовлетворительны. Ватерклозетовъ почти нѣтъ; отхожія мѣста съ каменными пролетами, стѣнки которыхъ пропитаны зловонными массами; выгребныя ямы находятся подъ лѣстницами и очищаются тамъ же. Остальные дома въ *Апраксиномъ переулкѣ* не представляютъ благо-

¹⁾ Приведено у *А. В. Попова*, *op. cit.*, стр. 25.

пріятныхъ отклоненій отъ дома № 1: крайняя скученность, грязь, голь и бѣднота—общіе всѣмъ этимъ и нижеописаннымъ домамъ.

Домъ № 7, *Шлякова, по Обуховскому пр.*, имѣетъ 12 лѣстницъ и 150 квартиръ, населеннымъ чернорабочимъ людомъ, живущимъ большею частью, въ углахъ. Отхожія мѣста простыя, съ 5—6 этажными каменными пролетами. Никакая дезинфекція невозможна для уничтоженія зловонія, исходящаго изъ такихъ старыхъ, пропитанныхъ экскрементами, каменныхъ пролетовъ.

Домъ № 4, по тому же Обуховскому (нынѣ Забалканскому) просп. есть знаменитый въ своемъ родѣ домъ князя Вяземскаго. Въ немъ за 18 лѣтъ было 49 умершихъ отъ кори, изъ которыхъ 11 въ одномъ 1884 году. Изъ 18 лѣтъ лишь въ теченіи пяти (1875—1877, 1881 и 1887 гг.) тамъ не было умершихъ отъ кори. Въ этомъ домѣ болѣе 3,000 чел. населенія. Вотъ для примѣра описаніе одного изъ флигелей этого дома, какимъ онъ представлялся въ 1881 году ¹⁾. „Въ Полторацкомъ флигелѣ живетъ 837 чел. Квартиры расположены во 2 и 3 этажахъ; ихъ 47; онѣ раздѣляются на большія и малыя. Малыя квартиры, вмѣстимостью отъ 8 до 12 куб. саж., имѣютъ 2 окна, выходящія въ галлерей, черезъ которыя освѣщается едва $\frac{1}{5}$ или $\frac{1}{7}$ часть квартиры; иногда въ окнахъ нѣтъ даже форточки. Большія квартиры, отъ 16 до 25 куб. саж. вмѣстимостью, имѣютъ по 4 окна и освѣщаются на $\frac{1}{2}$ и даже $\frac{2}{3}$ части, вообще свѣтлыя. Въ малыхъ квартирахъ помѣщается отъ 8 до 15 человѣкъ, а въ большихъ отъ 20 до 45 человѣкъ, такъ что, напримѣръ, изъ 37 квартиръ въ 8 приходится по 1 куб. саж. воздуха на человѣка, въ 16— $\frac{2}{3}$ куб. саж. и въ 13 квартирахъ *только половина куб. саж.* Изъ хозяйственныхъ расчетовъ, квартирные хозяева, даже въ глубокую осень, топятъ печи не каждый день; теплота развивается отъ дыханія жильцовъ и кожной испарины. При отсутствіи вентиляціи, при недостаточной топкѣ печей, при скученности жильцовъ, при распространеніи зловонія изъ мусорныхъ ямъ и сохраняемыхъ подъ нарами тряпокъ, вынимаемыхъ жильцами изъ мусорныхъ ямъ, воздухъ въ такихъ помѣщеніяхъ весьма тяжелый, спертый, зловонный и сырой. Сырость въ зимнее время зависитъ и отъ того, что въ квартирахъ промерзаютъ углы и стѣны. Въ каждой квартирѣ вдоль стѣнъ устроены нары и между ними оставленъ проходъ; на нарахъ могутъ помѣститься въ большихъ квартирахъ до 50 человѣкъ. Многіе поденщики спятъ

¹⁾ Приведено у В. Сахновскаго: Очеркъ дѣятельности врачей по усиленному санитарному надзору. Спб., 1882 г., стр. 29. Описаніе принадлежитъ врачу Григорьеву.

на голыхъ доскахъ въ носильномъ платьѣ, нѣтъ ни подстилки, ни подушки.

„Воду въ каждую квартиру носятъ дворники изъ устроенныхъ на дворѣ баковъ, куда она проведена изъ городского водопровода. Сидѣнья отхожихъ мѣстъ загрязнены чрезвычайно, стѣны не смазываются смолою, испражнения не дезинфицируются, полы вездѣ грязные; съ потолковъ въ сортирахъ нижнихъ этажей изъ верхнихъ протекаетъ моча; въ выгребныхъ ямахъ глубина испражнений оказалась отъ 1¹/₂ до 2¹/₂ арш., большею же частью 1¹/₂ арш. Такъ какъ всѣ жильцы въ отхожія мѣста выливаютъ помои и выбрасываютъ мусоръ, то выгребныя ямы всегда полны. Почва настолько загрязнена и пропитана жидкими частями, что на невымощенномъ дворѣ при Ново-Полторацкомъ флигелѣ стоитъ болото, издающее сильное зловоніе“.

Въ такомъ видѣ домъ этотъ находился до 1882 — 83 г. Въ настоящее время многія вопіющія санитарныя безобразія въ этомъ домѣ устранены и домъ приведенъ, благодаря мѣстной полиціи, поселившейся немъ, въ такой относительно прежняго порядокъ, что потерялъ свою знаменитость и сталъ неузнаваемъ; но въ общемъ, въ силу своей скученности и нищеты жильцовъ (до 3,500 чел.), ютящихся въ этомъ домѣ, онъ остается до сихъ поръ, въ случаяхъ заноса заразы, очагомъ разныхъ инфекціонныхъ болѣзней.

По статистикѣ, конечно, въ этомъ домѣ сравнительно мало заболѣвшихъ и умершихъ, но это объясняется тѣмъ, что большой контингентъ людей проживаетъ здѣсь тайно, безъ прописки (высланные изъ Петербурга, но снова возвратившіеся) и въ случаяхъ заболѣванія отправляются болѣть и умирать или въ больницы, гдѣ даютъ ложные адреса, или на родину. Въ 1881 г. въ домѣ князя Вяземскаго числилось 151 дитя; вѣроятно, не менѣе ихъ было тамъ и въ 1884 г., въ которомъ значится 11 умершихъ отъ кори въ одномъ этомъ домѣ. Ни въ одномъ изъ домовъ Петербурга за 18 лѣтъ не было столько умершихъ отъ кори, какъ въ описанномъ домѣ. Это обстоятельство, въ связи съ санитарными условіями этого дома, даетъ право считать его очагомъ кори.

Другіе дома въ районѣ Сѣнной площади представляютъ, конечно, сходство съ вышеописаннымъ домомъ, уступая ему только въ величинѣ и въ числѣ жителей. Напримѣръ, въ домѣ № 4, по Таирову переулку, тѣ же санитарныя условія: домъ 4-хъ-этажный съ мансардомъ; въ каждомъ этажѣ, по общему закрытому корридору, много дешевыхъ квартиръ въ 1—3 комнаты; углы; въ каждой квартирѣ до 20—30 и 50 человѣкъ, всего въ этомъ домѣ до 1,000 жителей. Въ концѣ корридора cadaго этажа общія отхожія мѣста по типу дома князя Вязем-

скаго. Населенъ артелями землекоповъ, штукатуровъ и другаго чернорабочаго люда, между которыми много семейныхъ и дѣтей. Подобныя же условія жизненной обстановки имѣются и въ другихъ домахъ, означенныхъ въ таблицѣ XXII-й, 3 участка Спасской ч. Во многихъ домахъ живутъ тряпичники, которые своими тряпками и вообще предметами сбора, выловленными изъ мусорныхъ и помойныхъ ямъ, разносятъ заразу. Въ своемъ докладѣ „Объ упорядоченіи тряпичнаго промысла въ С.-Петербурѣ“¹⁾ я старался выяснитъ весь вредъ, приносимый тряпичниками, и указалъ на необходимость дезинфекціи всѣхъ матеріаловъ тряпичнаго промысла, не исключая стараго платья и бѣлья, которымъ тряпичники торгуютъ наравнѣ съ тряпьемъ.

Занимающихся тряпичнымъ промысломъ въ Петербургѣ дѣлятъ на 3 разряда: одни скупаютъ у кухарокъ старое платье, обувь, бутылки, кости и проч.; другіе собираютъ тряпки, битое стекло, обрѣзки бумаги, негодные носильные предметы — башмаки, галоши — словомъ, все выметенное и выброшенное въ мусорныя ямы или во дворъ; третьи же, такъ называемые крючечники, собираютъ или вылавливаютъ крючками изъ помойныхъ ямъ попавшія туда бумагу, тряпки и проч. Всѣ предметы сбора и купли-продажи разносятся тряпичниками въ старыхъ мѣшкахъ по квартирамъ и сортируются (въ хорошую погоду на дворѣ, а въ ненастную — у себя на квартирѣ): тряпки, обрѣзки бумаги, битая посуда, куски желѣза и проч. разносятся тряпичниками-сборщиками по хозяевамъ или скупщикамъ-тряпичникамъ; старыя же платья или обрывки платьевъ, носильное бѣлье, полотенца и проч. вещи, скупаемыя у кухарокъ или другихъ лицъ, сборщики-тряпичники сохраняютъ у себя на квартирахъ и продаютъ по воскресеньямъ на *развалѣ* Александровскаго рынка. Продавцы разваливаютъ здѣсь свои товары для продажи, въ которой, кромѣ профессиональныхъ скупщиковъ, участвуетъ и множество случайныхъ покупателей изъ чернорабочаго люда. Такихъ тряпичниковъ въ домахъ 3-го и 4-го участковъ Спасской части имѣется болѣе 400 чел. Удивительно ли, что, при упомянутыхъ санитарныхъ условіяхъ, 3-й Спасскій участокъ лежитъ темнымъ пятномъ на картѣ коревой смертности столицы? Едва ли допустимо сомнѣніе, что многіе дома изъ числа указанныхъ въ нашемъ спискѣ, являются постоянными очагами кори и многихъ другихъ инфекціонныхъ болѣзней.

Выше была уже приведена краткая характеристика санитарныхъ условій Нарвской части, въ особенности 3-го его участка. Описаніе санитарныхъ условій отдѣльныхъ домовъ

¹⁾ Въ соединенныхъ I и II секціяхъ „Общества охраненія народн. здравія“ 5 марта 1890 г.

весьма монотонно: крайняя скученность, мало свѣта и тепла, сырость, зловоніе, грязь, испорченный воздухъ, отвратительно устроенныя и содержимыя отхожія мѣста и т. д. Большую часть этихъ помѣщеній, населенныхъ чернорабочимъ, плохо питающимся людомъ, можно сравнить съ хлѣвами для животныхъ.

Конечно, не всѣ дома, указанные въ нашемъ списокѣ, подходятъ подъ эту характеристику. Имѣются дома съ относительно удовлетворительными санитарными условіями во многихъ, въ особенности лицевыхъ, квартирахъ. Однако, если надо опредѣлить очаги для распространенія изъ года въ годъ кори, то нельзя не указать на упомянутые дома, по гигиенической обстановкѣ и условіямъ жизни ихъ обитателей, вполне пригодные для сохраненія, поддержанія и распространенія коревой заразы, что и подтверждается по-домовой статистической смертности отъ кори въ С.-Петербургѣ за 18 лѣтъ.

ХІІІ.

Метеорологическія условія и смертность за 18 лѣтъ.

Вліяніе погоды и климата на здоровье, заболѣваемость и смертность населенія извѣстно. Никто не сомнѣвается въ связи многихъ болѣзней съ физическими условіями воздуха, при томъ или другомъ участіи такого же состоянія почвы ¹⁾. Однако, когда дѣло доходитъ до предъявленія доказательствъ этого вліянія по отношенію къ заболѣваемости и смертности отъ той или другой опредѣленной болѣзни, до указанія въ отдѣльности факторовъ, изъ которыхъ слагаются понятія о погодѣ и климатѣ, — тогда обнаруживаются прорѣхи нашихъ знаній и въ этомъ направленіи. Главная причина этого заключается въ недостаткѣ сравнительныхъ данныхъ за большіе промежутки времени. Десятки лѣтъ наблюденій составляютъ такіе ничтожные періоды, что даже на основаніи таковыхъ невозможны, по среднимъ даннымъ, точные выводы о связи физическихъ условій съ данною болѣзью. Вотъ почему такого рода изслѣдованія часто даютъ противорѣчивые и поверхностные результаты. Изслѣдованіе законовъ вліянія физическихъ факторовъ возможно только на основаніи вѣковыхъ наблюденій, пока еще не накоплен-

¹⁾ См., напримѣръ, проф. И. Скворцовъ: Планы и способы санитарн. изслѣд. Харьковъ, 1889. стр. 173.

ныхъ. Поэтому ничтожная крупица времени въ 18 лѣтъ, взя-
тая мною для изслѣдованія, могла дать по этому вопросу лишь
одни впечатлѣнія; но такъ какъ въ доступной мнѣ литературѣ
я не нашелъ никакихъ изслѣдованій, кромѣ приведенныхъ
выше, въ главѣ III-й, о вліяніи временъ года, то и рѣшаюсь,
со всевозможными оговорками, упомянуть о замѣченныхъ мною
соотношеніяхъ нѣкоторыхъ метеорологическихъ явленій со смерт-
ностью отъ кори.

На страницѣ 7 уже было упомянуто, что я ограничился
сравненіемъ среднихъ мѣсячныхъ и годовыхъ данныхъ метео-
рологій и коревой смертности. Вполнѣ сознаю, что суточные
колебанія разныхъ метеорологическихъ условій крайне важны
для опредѣленія ихъ вліянія на смертность, но такъ какъ по-
добныхъ изслѣдованій не имѣется даже объ общей смертности,
то тѣмъ извинительнѣе отсутствіе ихъ о смертности отъ кори.
Въ самомъ дѣлѣ, послѣдняя по днямъ представляется до того
ничтожной, что никакое сравненіе таковой съ метеорологиче-
скими явленіями невозможно.

Извлеченные изъ „Лѣтописей Главной Физической Обсер-
ваторіи“ матеріалы (см. приложенія) были мною изучены и
сравнены съ данными о смертности отъ кори. Прежде всего
слѣдуетъ упомянуть, что метеорологическія наблюденія запи-
сываются *по новому стилю*, для сравненія съ таковыми же
всей Европы; данныя же смертности имѣются, конечно, *по
старому стилю*. Передѣлать статистику смертности по новому
стилю у меня не хватило времени, да оно и не представля-
лось существенно необходимымъ, такъ какъ въ среднихъ мѣ-
сячныхъ и въ особенности годовыхъ 12-дневная разница не
можетъ имѣть особаго значенія. Не ограничиваясь сравненіемъ
мѣсячныхъ и годовыхъ среднихъ метеорологій и смертности, я
подвергнулъ годовыя среднія статистической обработкѣ и, при-
нявъ 1,000 за среднее число для смертности и разныхъ фи-
зическихъ условій, вычислилъ взаимныя ихъ отношенія. Пе-
рехожу къ изложенію результатовъ, полученныхъ мною при
сказанныхъ способахъ изслѣдованія.

1. *Температура*, являясь однимъ изъ важнѣйшихъ метео-
рологическихъ элементовъ, обнаруживаетъ и по отношенію къ
смертности отъ кори свое замѣтное вліяніе. Стоитъ взглянуть
на діаграмму 14-ю, на которой нанесены среднія мѣсячныя
температуры и валовыя коревой смертности по мѣсяцамъ и
годамъ, чтобы бросилось въ глаза преимущественное совпаде-
ніе максимумовъ и минимумовъ температуры и смертности.
Въ нѣкоторые годы максимумы совпадаютъ мѣсяцъ въ мѣ-
сяцъ; въ остальные годы максимумы смертности сопровожда-
ются повышеніями температуры. Указанный параллелизмъ яс-
нѣе сказывается въ весеннихъ и лѣтнихъ мѣсяцахъ. Достоинно

замѣчанія, что, по отношенію къ смертности отъ чахотки, *Лазаренко* нашелъ обратное отношеніе: характеръ волны температуры почти противоположенъ характеру волны смертности ¹⁾. По относительно общей смертности проф. *Ю. Э. Янсономъ* давно уже высказано, что видимую причину сильной смертности въ теченіи лѣтнихъ мѣсяцевъ можно искать въ слишкомъ высокой температурѣ лѣта въ среднихъ и восточныхъ долготахъ Европейской Россіи ²⁾.

Упомянутый характеръ мѣсячныхъ волнъ температуры, однако, сглаживается въ среднихъ годовыхъ числахъ и даже позволяетъ противоположное заключеніе, сходное съ таковымъ же д-ра *Лазаренко*. По преобразованнымъ, для выясненія соотношенія между температурой и смертностью, числамъ составлена діаграмма 15, состоящая изъ двухъ половинъ: данныхъ зимнихъ (январь—мартъ и октябрь—декабрь) и лѣтнихъ (апрѣль—сентябрь) мѣсяцевъ. Какъ на одной, такъ и на другой половинѣ замѣчается скорѣе обратное отношеніе температуры къ смертности. Мнѣ кажется, что, по незначительности чиселъ годовыхъ среднихъ, болѣе достовѣрнымъ представляется выводъ, основанный на сравненіи среднихъ мѣсячныхъ температуры и смертности отъ кори, тѣмъ болѣе, что онъ согласуется съ упомянутымъ выше заключеніемъ проф. *Янсона* объ общей смертности.

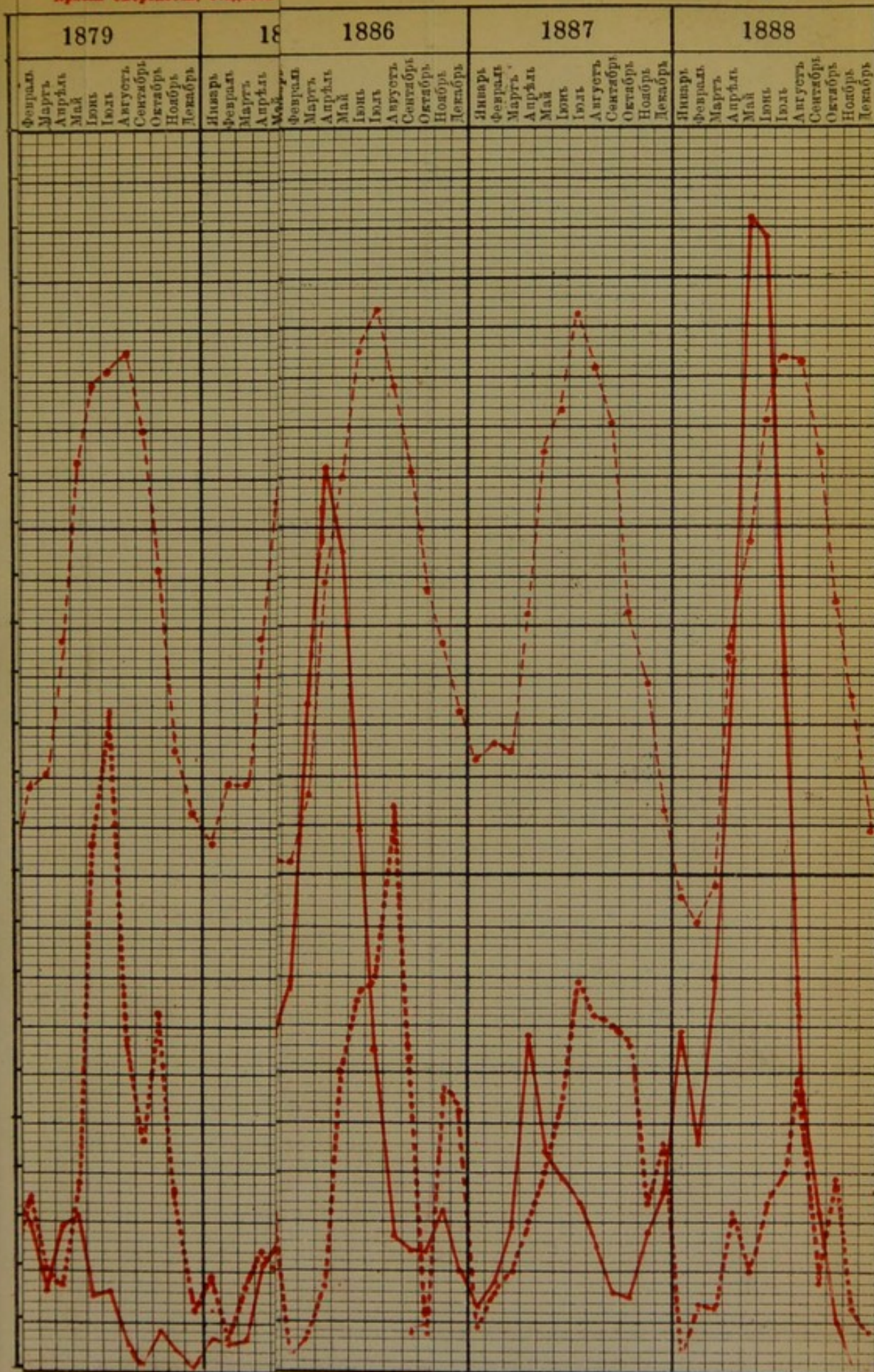
2. Годовыя числа *относительной влажности* представляютъ весьма незначительныя между собою колебанія—отъ 75 до 83 процентовъ насыщенія; тѣмъ не менѣе не могу не отмѣтить, что въ годы повышенія смертности (1883—1887) наблюдались минимальныя числа относительной влажности (76, 77 и 78%). Такое явленіе представляется вполне понятнымъ въ виду отношенія атмосферныхъ осадковъ къ смертности отъ кори (см. ниже); но слѣдуетъ упомянуть, что д-ръ *Германъ*, при изслѣдованіи вліянія относительной влажности на теченіе брюшного тифа, вывелъ обратное заключеніе, что „большая релятивная влажность воздуха благопріятствуетъ увеличенію числа заболѣваній брюшнымъ тифомъ ³⁾“. Не думаю, чтобы это разнорѣчіе объяснялось тѣмъ, что д-ръ *Германъ* говоритъ о частотѣ заболѣваній, а я — о высотѣ смертности; если различіе дѣйствительно существуетъ, то оно должно быть объяснено разными болѣзнями, для которыхъ относительная влажность имѣетъ, быть можетъ, неодинаковое значеніе.


3. Годовыя амплитуды *давленія воздуха* въ теченіи разсматриваемыхъ 18 лѣтъ были до того незначительны, что на діа-

¹⁾ Ор. с., стр. 41.

²⁾ Срав. стат. Т. I, стр. 250.

³⁾ Истор. очеркъ Обуховской больницы за 100 лѣтъ. Спб. 1884 г. стр. 60.





граммѣ 15 барометрическая линія представляется почти прямою. Ясно, что никакое заключеніе объ отношеніяхъ давленія воздуха къ смертности невозможно; могу лишь указать, на основаніи сравненія преобразованныхъ чиселъ, что въ теченіи лѣтнихъ мѣсяцевъ 1885 — 1888 годовъ наблюдались высокія числа смертности и болѣе низкое стояніе барометра. Интересно, что большая часть наблюденій д-ра *Германа* надъ брюшнымъ тифомъ также совпадала съ низкимъ, а меньшая съ высокимъ стояніемъ барометра ¹⁾.

4. На діаграммѣ 14 кривая *атмосферныхъ осадковъ*, изображающая суммы ихъ по мѣсяцамъ, сопоставлена съ кривою смертности отъ кори. Здѣсь легко усматривается обратное отношеніе осадковъ къ смертности: мѣсяцы, имѣвшіе большія количества осадковъ, отличаются менышею смертностью и наоборотъ. Разсматривая годовыя суммы осадковъ и смертности можно убѣдиться въ существованіи того же отношенія, хотя и не такъ постоянно выраженнаго. Причина такихъ отступленій, по замѣчанію прсф. *Эрисмана*, заключается въ томъ, что „при разсмотрѣніи отношенія смертности къ осадкамъ за цѣлые годы, первая слагается изъ умершихъ какъ въ теплое, такъ и въ холодное время года, а между тѣмъ значеніе атмосферныхъ осадковъ зимой, по отношенію къ этиологіи заразныхъ болѣзней, не можетъ равняться значенію ихъ въ лѣтнее время“ ²⁾. Поэтому я отдѣлилъ данныя объ осадкахъ и смертности зимнихъ мѣсяцевъ отъ таковыхъ же лѣтнихъ и, принявъ за 1,000 среднія величины, какъ смертности, такъ и осадковъ, составилъ таблицу XXIII, въ которой расположилъ преобразованныя числа по годамъ уменьшенія смертности; въ хронологическомъ же порядкѣ тѣ же числа осадковъ и смертности изображены кривыми на діаграммѣ 15.

(См. таблицу на стр. 80).

Изъ разсмотрѣнія отношеній смертности къ осадкамъ въ зимніе и лѣтніе мѣсяцы получается одинаковый выводъ, именно тотъ, что въ полугодія большей смертности имѣлись меньшія количества атмосферныхъ осадковъ. На діаграммѣ 15 эти отношенія также довольно ясны. Слѣдовательно, замѣчаніе проф. *Эрисмана* относительно значенія осадковъ зимнихъ мѣсяцевъ не оправдывается: по нашимъ даннымъ они имѣютъ такое же значеніе для смертности, какъ и осадки лѣтнихъ мѣсяцевъ. Отчего же происходитъ то, что, разсматривая по годамъ валовыя числа смертности и осадковъ, нельзя установить той же

¹⁾ Op. cit., стр. 127.

²⁾ Op. cit., стр. 116.


Т а б л и ц а XXIII.

Отношенія между смертностью и количествомъ осадковъ, сведенными къ 1,000, по полугодіямъ, за 18 лѣтъ.

Зимніе мѣсяцы: Январь—Мартъ и Октябрь—Декабрь.			Лѣтніе мѣсяцы: Апрѣль, Май, Іюнь, Іюль, Августъ и Сентябрь.		
Г о д ы.	Смерт- ность отъ кори.	Колич. осадковъ.	Г о д ы.	Смерт- ность отъ кори.	Колич. осадковъ.
1884	3,007	783	1888	3,364	606
1886	2,445	921	1884	2,623	908
1883	1,575	1,116	1886	2,316	1,217
1888	1,418	538	1883	1,194	1,321
1885	1,363	1,151	1885	1,093	1,070
1887	952	1,159	1887	1,036	1,027
1878	938	1,365	1877	862	993
1876	829	761	1878	769	1,109
1871	795	1,100	1871	636	1,212
1882	781	768	1880	628	849
1879	651	1,153	1876	502	799
1877	568	906	1875	498	756
1874	534	837	1874	470	1,038
1880	486	1,255	1881	457	1,038
1881	479	937	1872	453	903
1873	438	1,460	1879	397	1,206
1872	390	1,076	1873	368	1,162
1875	349	710	1882	332	786

правильности отношеній, какая замѣчается при сравненіяхъ по мѣсяцамъ и полугодіямъ? Мнѣ кажется, съ одной стороны, потому, что указанное отношеніе не наблюдается съ математической правильностью ежегодно, но составляетъ лишь пре-
валирующій выводъ изъ наблюденій въ теченіи многихъ мѣся-
цевъ и годовъ, расположенныхъ въ порядкѣ уменьшающейся
смертности; съ другой стороны, количество осадковъ, выпада-
ющихъ не одинаково въ разное время года, въ общей годовой

Годъ.	1871	1872
3300		
3200		
3100		
3000		
2900		
2800		
2700		
2600		
2500		
2400		
2300		
2200		
2100		
2000		
1900		
1800		
1700		
1600		
1500		
1400		
1300		
1200		
1100		
1000		
900		
800		
700		
600		
500		
400		
300		
200		
100		
0		



1870

1870-1871

1871-1872

1872-1873

1873-1874

1874-1875

1875-1876

1876-1877

1877-1878

1878-1879

1879-1880

1880-1881

суммѣ не можетъ обнаруживать своего отношенія къ смертности столь явно, какъ это замѣчается въ отдѣльные мѣсяцы.

Обратное отношеніе колебаній смертности и количества осадковъ замѣчено уже было раньше д-ромъ Песковымъ въ Дурыкинской волости, Московской губерніи: годы съ большимъ количествомъ осадковъ отличались тамъ малою смертностью дѣтей и, наоборотъ, въ тѣ годы, въ которые осадковъ выпадало относительно немного, дѣтская смертность увеличивалась ¹⁾. Въ Петербургѣ д-ръ *Германъ* вывелъ такое же заключеніе для „высокой частоты“ брюшнаго и сыпнаго тифовъ ²⁾, а д-ръ *Лазаренко* нашелъ такую же связь между количествомъ осадковъ и смертностью отъ чахотки ³⁾. Слѣдовательно, дозвоительно считать, что обнаруженное и мною обратное отношеніе количества атмосферныхъ осадковъ къ смертности отъ кори не представляется случайнымъ, но, вѣроятно, частичнымъ выраженіемъ зависимости инфекціонныхъ болѣзней отъ осадковъ. При этомъ я воздерживаюсь отъ изложенія гипотетическихъ сужденій о причинахъ такой зависимости, которую надо прежде подтвердить еще другими многочисленными наблюденіями.

Но не только одновременно со смертностью выпавшіе осадки, но даже, повидимому, *количество осадковъ въ теченіе зимы имѣетъ вліяніе на весеннюю смертность*. Съ особенной ясностью это отношеніе между осадками и смертностью обнаружилось въ годы сильнаго ожесточенія кори (1884, 1886 и 1888) и въ промежуточные годы (1885 и 1887) съ меньшей смертностью отъ кори. Въ нижеслѣдующей таблицѣ я сопоставилъ валовыя и сведенныя къ 1,000 числа зимнихъ осадковъ (за декабрь протекшаго и январь и февраль сравниваемого года) и весенней (за мартъ, апрѣль и май) смертности за 6 лѣтъ.

Т а б л и ц а XXIV.

Г о д ы.	Количество осадковъ зимой.		Смертность отъ кори весной.	
	Валовыя числа.	Сведенныя къ 1,000.	Валовыя числа.	Сведенныя къ 1,000.
1883	60,3	849	217	618
1884	74,5	1,049	663	1,888
1885	100,9	1,417	148	422
1886	49,3	694	481	1,370
1887	77,8	1,096	141	402
1888	64,5	894	455	1,297

¹⁾ Приведено у Эрисмана. *оп. с.* стр. 116.

²⁾ *Op. cit.*, стр. 128 и 129.

³⁾ *Op. cit.*, стр. 47.

За исключеніемъ 1883 года, въ остальные пять лѣтъ наблюдается постоянно обратное отношеніе количества зимнихъ осадковъ къ весенней смертности: чѣмъ меньше было осадковъ зимою, тѣмъ смертность весною больше и, наоборотъ, чѣмъ болѣе осадковъ зимою, тѣмъ меньше смертность весною. Здѣсь я опять - таки не рѣшаюсь объяснять гипотезами зависимость смертности отъ осадковъ, но указываю на замѣченную мною связь, какъ заслуживающую дальнѣйшихъ изслѣдованій.

5. Въ приложеніи къ настоящей главѣ отмѣчено также число *пасмурныхъ дней* за каждый мѣсяцъ всѣхъ 18 лѣтъ. Въ пасмурные дни дѣти задерживаются въ жилищахъ, плохо и даже совсѣмъ не провѣтриваемыхъ; дѣти, больныя корью, должны въ это время больше страдать отъ спертаго воздуха, въ особенности при гигиеническихъ условіяхъ квартиръ, описанныхъ въ предъидущей главѣ. Это предположеніе нѣкоторымъ образомъ подтверждается при сравненіи валовыхъ чиселъ смертности и пасмурныхъ дней. Въ годы незначительной коревой смертности (1871 — 1873) пасмурныхъ дней было мало; напротивъ того, въ годъ максимальной коревой смертности (1884) было наибольшее число пасмурныхъ дней (163). Однако, въ этихъ указаніяхъ нельзя видѣть проявленія какой либо законности соотношеній между смертностью отъ кори и числомъ пасмурныхъ дней, потому что въ остальные годы эти соотношенія не были постоянны.

6. *Движеніе воздуха*, имѣющее громадное значеніе для распространенія тепла и количества атмосферныхъ осадковъ, оказываетъ несомнѣнное вліяніе на заболѣваемость и смертность; однако, точное опредѣленіе этого вліянія крайне трудно. Нужны бы свѣдѣнія о массахъ воздуха, проносимаго каждымъ вѣтромъ надъ мѣстомъ наблюденія, для чего слѣдовало бы помножать скорость каждаго вѣтра на его продолжительность, что уже и производится нѣкоторыми метеорологами; однако, такое обозначеніе до сихъ поръ не вошло еще въ общее употребленіе¹⁾. Я заимствовалъ изъ „Лѣтописей Главной Физической обсерваторіи“ лишь свѣдѣнія о частотѣ и направленіи вѣтровъ (см. приложенія) и сравнилъ послѣднія со смертностью отъ кори, причемъ числа, выражающія частоту вѣтровъ въ зимніе и лѣтніе мѣсяцы, свелъ къ средней величинѣ. Изъ анализа валовыхъ и преобразованныхъ чиселъ о движеніи воздуха я могъ замѣтить только, что въ Петербургѣ сѣверный вѣтеръ сталъ чаще дуть съ 1878 года, но преобладающимъ по частотѣ является юго-западный вѣтеръ. Въ отношеніи послѣдняго слѣдуетъ отмѣтить, что изъ числа 18 лѣтъ въ теченіи 14-ти наблюдается параллельность частоты его и большей

¹⁾ Д. А. Лавиновъ, „Метеорологія и климатологія“, Спб., 1889, стр. 188.

смертности отъ кори. Такое отношеніе понятно: юго-западные вѣтры въ среднемъ выводѣ, повышаютъ лѣтомъ въ Петербургѣ температуру на $0,9^{\circ}$, а зимою понижаютъ ее на $2,2^{\circ}$ ¹⁾. На параллелизмъ же между температурой и смертностью было уже выше указано.

Вотъ тѣ немногія заключенія, имѣющія болѣе характеръ намековъ, которыя мнѣ представились при сравненіи данныхъ метеорологіи со смертностью отъ кори. При относительной незначительности послѣдней нельзя было и ожидать сколько нибудь рѣзкихъ совпаденій, претендующихъ на открытіе какой либо законности между коревой смертностью и метеорологіей. Указанныя же выше соотношенія нужно разсматривать какъ частичныя явленія общихъ вліяній метеорологическихъ условій на проявленіе, интенсивность и смертность отъ инфекціонныхъ болѣзней, въ томъ числѣ и кори.

XIV.

Заключеніе.

Прежде, чѣмъ перейти къ изложенію выводовъ, вытекающихъ изъ разобранныхъ въ предъидущихъ главахъ данныхъ, не могу не вспомнить знаменитаго изреченія *Гёте*: „статистическія цифры не управляютъ міромъ, а показываютъ только, какъ міръ управляется“. Какъ санитарнаго врача, меня болѣе всего интересуетъ практическій выводъ, вытекающій изъ принятаго мною статистическаго изслѣдованія.

Когда я занялся разработкой смертности отъ кори, болѣзнь эта показалась мнѣ незаслуживающею такой работы. Но по мѣрѣ знакомства съ матеріалами, для меня все болѣе и болѣе выяснялось значеніе этой болѣзни и легкое къ ней отношеніе врачей и общества, основанное на циркулирующихъ въ медицинской литературѣ мнѣніяхъ.

Высокая контагіозность кори признается всѣми; значеніе школъ и закрытыхъ учебныхъ заведеній въ дѣлѣ распространенія коревой заразы также не подлежитъ сомнѣнію. „Корь, говоритъ *Baginsky*, особенно часто распространяется изъ школы, потому что она протекаетъ, въ начальномъ періодѣ, подъ видомъ легкаго и не заслуживающаго вниманія бронхіальнаго

¹⁾ *Лачиновъ*, *op. cit.*, стр. 193.

катарра съ насморкомъ и кашлемъ, но, однако, уже въ это время обладаетъ высокою степенью прилипчивости ¹⁾. Дѣйствительно, имѣется множество данныхъ въ подтвержденіе этого положенія. Недавно *Girard* привелъ нѣсколько новыхъ случаевъ въ доказательство, что корь заразительна въ самомъ началѣ, при чемъ инкубаціонный періодъ длится 14 дней ²⁾. Въ 1881 году, Нортгаумптонѣ, въ Англіи, свирѣпствовала корь, которая прекратилась, какъ только закрыли училища, и именно въ тѣхъ частяхъ города, гдѣ эти училища помѣщались. ³⁾. Въ Тамбовѣ, въ 1884 году, была эпидемія кори, при чемъ было доказано, что 32 случая этой болѣзни вышли изъ одного и того же разсадника — изъ школы госпожи Пташникъ ⁴⁾. Осенью прошлаго года между ученицами 5 городского женскаго училища, 3 уч. Спасской части, появилась корь, отъ которой умерло трое изъ числа 16 заболѣвшихъ. По соглашенію съ попечителемъ сказанной школы, послѣдняя была закрыта на десять дней и въ ней произведены тщательная дезинфекція и ремонтъ помѣщенія. Въ тоже время дано было знать родителямъ больныхъ корью дѣтей, что до истеченія 6 недѣль отъ начала болѣзни дѣти не могутъ быть допущены къ посѣщенію школы. Послѣ принятія этихъ мѣръ корь въ упомянутой школѣ совершенно прекратилась. Д-ръ *Spear* изслѣдовалъ 3000 случаевъ кори въ округѣ *Hanley* (въ Англіи). „Распространеніе эпидеміи несомнѣнно зависѣло отъ того, посѣщали ли дѣти школу или нѣтъ. Въ каждомъ участкѣ эпидемія усиливалась, пока продолжалось обязательное посѣщеніе школъ. Закрытіе нѣкоторыхъ школъ уже значительно уменьшало число заболѣваній, но послѣднее быстро падало до ничтожныхъ количествъ, какъ только всѣ безъ исключенія школы закрывались. Иногда нѣкоторыя школы открывались, когда эпидемія еще не совсѣмъ прекращалась. Такое открытіе школъ вело къ новому усиленію кори. Такимъ образомъ, *вліяніе школъ на ходъ эпидеміи весьма осязательно* ⁵⁾).

Однако, школы — не единственные источники распространенія коревой заразы. Едва ли можно сомнѣваться, что гулянья въ общественныхъ садахъ, сношенія нянекъ и боннъ и ввѣряемыхъ имъ дѣтей, совмѣстныя игры послѣднихъ и скученныя амбулаторіи разныхъ лечебницъ играютъ важную роль въ дѣлѣ распространенія кори. Но самымъ главнымъ источникомъ послѣдней слѣдуетъ считать ничтожность или даже полное отсут-

¹⁾ „Schulbesuch“. *Gerhard's Handb. der Kinderkrankh.* I B. 2. Abth. стр. 490.

²⁾ Рефер. во „Врачѣ“ 1887 г. стр. 206.

³⁾ *Ibid.* 1882 г., стр. 772.

⁴⁾ „Врачѣ“ 1884, стр. 627.

⁵⁾ Реферат. изъ „*The Lancet*“ во „Врачѣ“ 1890 г., стр. 247.

ствіе мѣръ уничтоженія коревой заразы. Въ громадномъ большинствѣ случаевъ, даже врачи ограничиваются одною очисткою и провѣтриваніемъ помѣщенія, въ которомъ находились больные корью ¹⁾. Между тѣмъ распространіе заразы посредствомъ контагія помѣщенія и вещей, бывшихъ въ употребленіи больныхъ корью, въ особенности при выколачиваніи платья, ковровъ, портьеръ и т. п. предметовъ, не подлежитъ сомнѣнію ²⁾. Въ Петербургѣ, какъ уже было указано (стр. 75), ведется обширная торговля тряпьемъ, старыми платьями, носильнымъ бѣльемъ и разными доскутьями, которыя собираются, покупаются, сортируются, сохраняются и продаются цѣлымъ контингентомъ лицъ, живущихъ, вмѣстѣ съ семьями своими, крайне антигигіенично. Неудивительно, что эти необеззараженные предметы служатъ неизсякаемымъ источникомъ для распространенія кори и многихъ другихъ болѣзней. Можно указать еще на полотеровъ, переносящихъ своими щетками и тряпками заразные начала изъ одной квартиры въ другую. Словомъ, пути распространенія кори, какъ и всѣхъ другихъ инфекціонныхъ болѣзней, весьма разнообразны.

Противъ дифтерита, скарлатины и оспы рекомендуются строжайшія мѣры профилактики и дезинфекціи; но къ кори почему-то относятся болѣе, нежели снисходительно. *Нимейеръ* ³⁾, *Либермейстеръ* ⁴⁾, *Штрюмпель* ⁵⁾ согласно утверждаютъ, что строгая профилактика при кори излишня, такъ какъ, рано или поздно, всѣ должны переболѣть этой болѣзью; только при особой злокачественности кори, эти авторы допускаютъ изолированіе и другія профилактическія мѣры. Въ послѣднее время *Wasserfuhr*, считая корь не опасною для дѣтей болѣзью, переносъ послѣдней здоровыми недоказаннымъ, предпочитая заболѣванія этой болѣзью въ дѣтствѣ, такъ какъ въ болѣе позднемъ возрастѣ она опасна и заявляя, что недопущеніе здоровыхъ дѣтей (братьевъ или сестеръ больныхъ корью) трудно осуществимо на практикѣ, — высказывается противъ запрещенія послѣднимъ посѣщать школы въ то время, когда у нихъ дома имѣются больные корью ⁶⁾.

Докторъ П. Д. Енько, сообщившій о 916 случаяхъ кори

¹⁾ Такъ напримѣръ, В. В. Гориневскій, говоря о мѣрахъ при кори, совѣтуетъ «чистоту и энергическое провѣтриваніе; строгое проведеніе дезинфекціи излишне въ виду крайней летучести заразы». Новыи Мед. Кал. 1890, стр. 178.

²⁾ *Kerschensteiner*, въ *Centralblatt. f. Klinische Med.*, 1882 г. 14 октября.

³⁾ *op. cit.*, стр. 384.

⁴⁾ *op. cit.*, стр. 149.

⁵⁾ *op. cit.*, стр. 57.

⁶⁾ «Sollen die gesunden Geschwister masernkranker Kinder vom Schulbesuch ausgeschlossen werden? Berl. klin. Wochenschr. 1886 г. № 19.

въ Александр. училищѣ и въ восп. общ. благор. дѣвицъ въ Петербургѣ, утверждая, что раньше или позже всѣ должны переболѣть корью и что съ возрастомъ расположеніе къ заболѣванію не уменьшается, спрашиваетъ въ заключеніе своей статьи: „слѣдуетъ ли принимать какія либо мѣры противъ распространенія этой болѣзни въ институтахъ и не лучше ли предоставить ученицамъ случай отболѣть эту болѣзнь при благоприятныхъ условіяхъ, чѣмъ подвергать ихъ риску заболѣванія въ будущемъ, хотя бы только по причинѣ болѣе зрѣлаго возраста“¹⁾?

Я долженъ самымъ рѣшительнымъ образомъ отвѣтить отрицательно на поставленный выше вопросъ. Презумпція, что всѣ должны переболѣть корью, ошибочна въ своемъ основаніи и служить, въ свою очередь, постояннымъ источникомъ распространенія этой болѣзни. На основаніи этого ученія нѣжныя матери кладутъ въ одну постель заболѣвшихъ корью и остальныхъ своихъ здоровыхъ дѣтей. Въ свое время тоже дѣлали съ оспенными больными, чѣмъ поддерживалось распространеніе этой болѣзни. Но на примѣрѣ послѣдней ясно видно, что съ принятіемъ профилактической мѣры (вакцинаціи) и прекращеніемъ варіолизаціи, никто теперь не рѣшится утверждать, что всѣ, раньше или позже, должны переболѣть оспой. Ничѣмъ нельзя подтвердить положенія, чтобы корь была болѣзнь неизбѣжная, людямъ присущая. Напротивъ того, имѣются многочисленныя наблюденія въ подтвержденіе того, что корь распространяется только путемъ передачи отъ больного къ здоровому и въ мѣстахъ, куда она не была занесена, ея не бываетъ. Классическимъ примѣромъ служить эпидемія кори на фарейскихъ островахъ, описанная *Rapin*’омъ.

Въ теченіи 65 лѣтъ корь не проникала на эти острова; ее занесло туда лицо, пріѣхавшее съ материка; сначала захворали родители этого больного, а затѣмъ зараженіе стало распространяться отъ одного къ другому, такъ что въ теченіи 7 мѣсяцевъ изъ 7,782 жителей были поражены 6,000 человекъ²⁾. Новѣйшій примѣръ такого рода приведенъ *Kessler*’омъ. Во время эпидеміи кори въ *Salzgitter*’ѣ (въ Германіи), одинъ каменщикъ, въ семействѣ котораго была корь, отправился 3-го апрѣля 1886 года въ другое мѣстечко, къ одному домовладѣльцу. При переговорахъ съ каменщикомъ находился въ комнатѣ годовалый сынъ хозяина. 15 апрѣля у этого ребенка открылась корь въ тяжелой формѣ. Такъ какъ въ мѣстечкѣ, въ которомъ жилъ домовладѣлецъ, до этихъ поръ еще не было кори, ребенокъ ни разу не покидалъ родительскаго дома и не находился въ сношеніяхъ съ коревыми, то несомнѣнно, что

¹⁾ О восприимчивости къ кори и скарлатинѣ „Врачъ“ 1887 г. №№ 38 и 39.

²⁾ Приведено у *Жакку*, ор. сир. т. IV, стр. 239.

къ нему занесенъ былъ контагій кори здоровымъ отцомъ больныхъ корью дѣтей его ¹⁾. Схожій случай сообщенъ *Vestraeten*’омъ, въ которомъ здоровая мать больныхъ корью дѣтей заразила 4½-лѣтняго сына своей пріятельницы, котораго она держала на колѣняхъ ²⁾. Слѣдовательно, зараженіе кори происходитъ и непосредственно, и черезъ третьихъ лицъ и при посредствѣ вещей, бывшихъ при больномъ корью. Но если исключить или по крайней мѣрѣ ограничить источники распространенія кори, то нельзя было бы утверждать, что всѣ люди неизбежно должны переболѣть этой болѣзью.

Мы видѣли выше (стр. 33), что ошибочно также заключеніе нѣкоторыхъ авторовъ, будто корь болѣе опасна у взрослыхъ. Напротивъ того, отъ нея гибнутъ болѣе всего дѣти самаго нѣжнаго возраста, преимущественно на второмъ году жизни (стр. 36). Начиная съ пятилѣтняго возраста, съ каждымъ послѣдующимъ годомъ жизни, смертность отъ кори становится все незначительнѣе и проявляется только въ единичныхъ случаяхъ (стр. 40). Уже одно это обстоятельство вынуждаетъ насъ отдалять отъ дѣтей, всѣми возможными мѣрами, коревую инфекцію, а не предоставлять имъ „отбивать“ ее, будто неизбежную повинность. Съ каждымъ годомъ своей жизни, дѣти въ состояніи болѣе противодѣйствовать этой болѣзни, если уже придется переносить ее.

Наконецъ, въ предъидущемъ изложеніи многократно уже было указываемо, что напрасно считаютъ корь „маловажнымъ зломъ“. Болѣзнь, представляющая 48,1 смертныхъ случаевъ на 100,000 жителей (стр. 25) или въ среднемъ выводѣ для дѣтей до 15 лѣтъ 2,1 на тысячу, въ иные же годы и 4,7% (стр. 32), а для возраста отъ одного до двухъ лѣтъ даже 9,25 на тысячу (стр. 33); болѣзнь, смертность отъ которой не на много отстаегъ отъ таковой же оспы, скарлатины и дифтерита,—такая болѣзнь не должна считаться маловажной. Но кромѣ значительной смертности отъ кори, мало ли дѣтей, подъ губительнымъ вліяніемъ этой болѣзни, влачить еще нѣкоторое время свое существованіе и регистрируется умершими отъ хроническаго воспаленія легкихъ? Мало ли дѣтей, послѣ перенесенной кори, становятся хилыми и воспріимчивыми ко многимъ другимъ инфекціоннымъ болѣзнямъ? Статистика не даетъ отвѣта на эти вопросы, но каждый практикующій врачъ можетъ отвѣтить на нихъ положительно.

Такимъ образомъ, мнѣ кажется, нужно согласиться, что корь требуетъ борьбы съ нею, а не пассивнаго къ ней отношенія. Если врачи, а за ними общество, признаютъ необхо-

¹⁾ Berlin. klin. Wochenschr., 1886, № 42.

Реф. въ *Schmidt's Jahrb.*, 1887 г.

мость примѣненія къ кори тѣхъ же мѣръ профилактики и дезинфекціи, какія употребляются при скарлатинѣ, дифтеритѣ и другихъ инфекціонныхъ болѣзняхъ; если у насъ, какъ въ Англіи, суды будутъ наказывать, напримѣръ, за то, что содержатель молочной фермы позволилъ прислугѣ, ухаживавшей за его больной корью дочерью, доить коровъ и прикасаться къ посудѣ ¹⁾—тогда, говорю я, корь не получитъ такого распространенія и не будетъ нужды въ утѣшеніи, что она неизбежна. Многія тысячи дѣтей будутъ спасены отъ этой болѣзни, неправильно считаеваемой маловажною.

Правда, въ изданныхъ Медицинскимъ Департаментомъ „Наставленіяхъ о мѣрахъ къ пресѣченію заразныхъ болѣзней“ корь не исключена въ отношеніи примѣненія мѣръ обеззараженія; но наставленія эти суть *ria desideria*, а не законъ, и каждому изъ насъ достаточно извѣстно, что часто наилучшія наставленія остаются на бумагѣ, а не проводятся въ жизнь. Въ отношеніи кори, по крайней мѣрѣ, это несомнѣнно.

Въ новѣйшей (1887 г.) Берлинской инструкціи корь отнесена къ числу такихъ болѣзней, при которыхъ дезинфекція должна производиться по особенному требованію администраціи, а въ остальныхъ случаяхъ она настоятельно рекомендуется ²⁾. Парижская медицинская академія приняла въ 1888 г. слѣдующія положенія относительно мѣръ противъ распространенія кори: „1) больные должны быть тщательно отдѣляемы отъ своихъ товарищей; 2) продолжительность отдѣленія, считая съ 1 дня болѣзни, равняется 25 днямъ; 3) отдѣленіе должно быть прекращено не раньше, какъ послѣ принятія выздоровѣвшимъ двухъ или трехъ мыльных ваннъ и столькихъ же общихъ обтираній, при чемъ должна быть обтираема и волосистая часть головы; 4) платье, которое было на ученикѣ въ то время, когда онъ заболѣлъ, должно быть обеззаражено паромъ подъ высокимъ давленіемъ или окурено сѣрой и затѣмъ хорошо вычищено; 5) комната, которую занималъ больной, должна быть хорошо провѣтрена; стѣны и мебель должны быть тщательно обеззаражены; бѣлье должно быть обеззаражено паромъ подъ высокимъ давленіемъ; такому же обеззараживанію должны быть подвергнуты и тюфяки, предварительно распоротые; 6) ученикъ, перенесшій корь внѣ учебнаго заведенія, не можетъ быть допущенъ въ это заведеніе иначе, какъ представивъ удостовѣреніе врача, въ которомъ должны быть обозначены свойство болѣзни, время, истекшее отъ начала заболѣванія, и, наконецъ, были ли исполнены вышеуказанныя предписанія. Даже, при

¹⁾ „Врачъ“, 1888 г., стр. 400.

²⁾ П. О. Смоленскій. Кр. зам. о дезинфекціи. Календарь для врачей, 1890 г. ч. II, стр. 138.

такомъ свидѣтельствѣ, допущеніе ученика въ училище, все-таки, должно зависѣть отъ осмотра его врачомъ заведенія“.

Эти правила, конечно, не предусматриваютъ всѣхъ путей распространенія кори, да противъ нѣкоторыхъ пунктовъ этихъ правилъ можно было бы кое-что возразить; но критика предложенныхъ и предложеніе новыхъ мѣръ борьбы съ корью не входятъ въ мои задачи. Я желалъ лишь указать, что въ новѣйшее время проводится убѣжденіе въ необходимости энергичныхъ мѣръ противъ распространенія кори и если настоящее изслѣдованіе послужитъ къ подкрѣпленію этого взгляда, то я буду считать поставленную задачу исполненной.

Итогируя изложенное на предъидущихъ страницахъ, прихожу къ слѣдующимъ выводамъ:

I. Корь составляетъ въ Россіи распространенную болѣзнь, представляющую, въ общемъ выводѣ за 12 лѣтъ, 9,6% смертности.

II. Во всѣхъ петербургскихъ больницахъ, въ общемъ выводѣ за 18 лѣтъ, смертность отъ кори составляла 7,9%.

III. Свѣдѣнія о заболѣваемости корью въ Петербургѣ отрывочны и не выражаютъ истиннаго числа заболѣвшихъ; на основаніи больничныхъ данныхъ, въ общемъ выводѣ за 18 лѣтъ, на 1,000 заболѣвшихъ всѣми инфекціонными формами приходилось 56,1 заболѣвшихъ корью. Если же исключить тифы, горячки и холеру, то участіе кори у 1,000 заболѣвшихъ инфекціонными болѣзнями выражается 234,6.

IV. Анализъ годовыхъ данныхъ смертности отъ кори въ Петербургѣ не даетъ права заключить о періодичныхъ появленіяхъ кори и показываетъ только, что корь, унося ежегодно извѣстное число жертвъ, представляетъ колебанія чиселъ послѣднихъ.

V. Въ общемъ выводѣ 43,4% всѣхъ смертныхъ случаевъ отъ кори приходится на весну; за нею слѣдуетъ лѣто съ 27,5%, зима съ 19,5% и, наконецъ, осень съ 9,2% смертности. Эти колебанія коревой смертности совпадаютъ съ общей смертностью по временамъ года.

VI. Смертность отъ кори больше всего въ маѣ; minimum смертности приходится на октябрь. Maximum общей смер-

¹⁾ Рефер. изъ „La Semaine médicale“ во „Врачѣ“ 1888 г., стр. 79.

ности въ Петербургѣ падаетъ на время съ 15 марта по 10 апрѣля.

VII. Преобладаніе умершихъ отъ кори мужскаго пола согласуется съ закономъ общей дѣтской смертности, такъ что корь не вліяетъ на смертность, обусловливаемую поломъ.

VIII. На 100,000 жителей Петербурга, въ среднемъ за 18 лѣтъ, умерло отъ кори 48,1, что составляетъ 1,50% общей смертности и 5,59% смертности отъ всѣхъ другихъ инфекціонныхъ болѣзней.

IX. Средній за 18 лѣтъ коэффиціентъ смертности отъ кори въ Петербургѣ для 1,000 дѣтей до 15-ти-лѣтняго возраста составлялъ 2,1, при чемъ для времени съ 1871 по 1884 годы средній коэффиціентъ равнялся 1,84, а для 1885—1888 гг. — 3,5 на тысячу дѣтей сказаннаго возраста.

X. Смертность отъ кори у взрослыхъ весьма незначительна: 1,3% всѣхъ смертныхъ случаевъ отъ кори за 18 лѣтъ.

XI. Въ возрастѣ отъ одного до двухъ лѣтъ коэффиціентъ смертности отъ кори представлялся самымъ высокимъ, именно 9,25 на тысячу живущихъ дѣтей. Смертность въ этомъ возрастѣ составляла 34,3% всей смертности отъ кори въ теченіи 18 лѣтъ. По отношенію къ общей смертности всѣхъ возрастовъ, въ среднемъ выводѣ, на 1,000 смертныхъ случаевъ приходится 4,9 случая смертности отъ кори въ возрастѣ отъ одного до двухъ лѣтъ. Этотъ возрастъ можно назвать коревымъ.

XII. Дѣти въ возрастѣ отъ одного до двухъ лѣтъ погибаютъ преимущественно отъ осложненій кори воспаленіемъ легкихъ и желудочно-кишечными расстройствами.

XIII. Корь также весьма опасна для дѣтей до одного года, у которыхъ средній за 18 лѣтъ коэффиціентъ смертности составлялъ 5,7 на тысячу. Въ нѣкоторые годы смертность у нихъ доходила отъ 15,6 до 20,2 на тысячу живущихъ дѣтей.

XIV. Послѣ кореваго возраста смертность начинаетъ падать и съ каждымъ послѣдующимъ годомъ жизни смертность отъ кори становится все незначительнѣе.

XV. Умершіе отъ кори изъ числа пришлаго населенія составили 9,9% всей вообще смертности отъ кори за 18 лѣтъ, при чемъ самое большое число умершихъ приходится на дѣтей отъ одного до двухъ лѣтъ.

XVI. Въ числѣ умершихъ отъ кори съ 1881 по 1888 годъ

имѣлось 7% незаконнорожденныхъ, изъ которыхъ на возрастъ отъ 7—12 мѣсяцевъ приходится 31,0, отъ 1—2 лѣтъ—35,0 и отъ 2—3 лѣтъ—13,4 процентовъ всей вообще смертности отъ кори у незаконнорожденныхъ.

XVII. Изъ осложненій при кори самымъ опаснымъ представляется воспаленіе легкихъ, составившее 30,2% общей смертности отъ кори и 67% всѣхъ смертныхъ осложненій въ теченіи 18 лѣтъ. Воспаленіе легкихъ осложняетъ корь преимущественно въ возрастѣ до 5 лѣтъ, при чемъ maximum смертности падаетъ на дѣтей отъ одного до двухъ лѣтъ.

XVIII. Смертность отъ кори въ Петербургѣ, въ среднемъ выводѣ за 18 лѣтъ, не на много отставала отъ таковой же оспы, скарлатины и дифтерита. Maximum'ы и minimum'ы этихъ болѣзней по времени не совпадали между собою: каждая изъ названныхъ болѣзней, чередуясь мѣсяцами и годами, похищала жертвы разныхъ возрастовъ, отъ 0 до 5 лѣтъ.

XIX. Въ общемъ выводѣ за 18 лѣтъ, пять частей Петербурга (Нарвская, Спасская, Московская, Александро-Невская и Рождественская) имѣли высшую смертность отъ кори, при чемъ maximum смертныхъ случаевъ приходился на Нарвскую часть. Упомянутыя части отличаются наибольшею скученностью населенія; соотношенія же между густотою послѣдняго и смертностью отъ кори не обнаруживается.

XX. Изъ участковъ наибольшую смертность отъ кори представляли: Нарвскій 3-й, Александро-Невскій 3-й, Спасскій 3-й и Рождественскій 3-й. Гдѣ больше скученности и недостаточности имущественной, тамъ и смертность отъ кори сильнѣе. Правильнаго параллелизма между густотою населенія въ участкахъ и смертностью отъ кори не обнаруживается.

XXI. Въ Петербургѣ имѣется 43 дома, изъ которыхъ въ каждомъ, въ теченіи 18 лѣтъ, было 10 и болѣе смертныхъ случаевъ отъ кори; нѣкоторые изъ этихъ домовъ слѣдуетъ считать очагами кори, такъ какъ они, по своимъ санитарнымъ условіямъ, благопріятствуютъ сохраненію, поддержанію и распространенію коревой заразы.

XXII. Распредѣленіе смертности отъ кори по частямъ, участкамъ, улицамъ и домамъ не обнаружило появленій въ Петербургѣ, въ теченіи 18 лѣтъ, эпидемій кори.

XXIII. Температура воздуха обнаруживаетъ замѣтное вліяніе на смертность отъ кори: ихъ maximum'ы и minimum'ы совпадаютъ большею частью по мѣсяцамъ. Указанный параллелизмъ яснѣе сказывается въ весеннихъ и лѣтнихъ мѣсяцахъ.


XXIV. Количества атмосферныхъ осадковъ даннаго времени находятся въ обратномъ отношеніи къ смертности отъ кори: чѣмъ больше осадковъ, тѣмъ смертность меньше, и наоборотъ. Обратныя колебанія количества осадковъ и коревой смертности обнаруживаются также въ нѣкоторые годы при сравненіи зимнихъ осадковъ съ весенней смертностью отъ кори.

XXV. Вліяніе прочихъ метеорологическихъ условій на смертность отъ кори не выражено достаточно ясно.

XXVI. Вліяніе школъ на распространеніе кори весьма осязательно.

XXVII. Слѣдуетъ стараться отдалять отъ дѣтей всѣми возможными мѣрами коревую инфекцію.

XXVIII. Для борьбы противъ распространенія кори необходимо примѣненіе къ ней тѣхъ же мѣръ профилактики и дезинфекціи, какія употребляются въ отношеніи скарлатины и дифтерита.



ПРИЛОЖЕНІЯ.

ПЕРВОУЧАЩЕ

МАТЕРІАЛЫ КЪ ГЛАВѢ III.

Смертность отъ кори по мѣсяцамъ и числамъ.

1871 г.

Числа.	Январь.		Февраль.		Мартъ.		Апрѣль.		Май.		Іюнь.		Іюль.		Августъ.		Сентябрь.		Октябрь.		Ноябрь.		Декабрь.		Итого.	
	м.	ж.	м.	ж.	м.	ж.	м.	ж.	м.	ж.	м.	ж.	м.	ж.	м.	ж.	м.	ж.	м.	ж.	м.	ж.	м.	ж.	м.	ж.
1	1	—	3	1	—	—	—	—	1	—	—	1	—	—	—	—	—	—	—	—	—	—	—	—	5	2
2	1	—	1	1	—	2	1	—	3	1	1	—	—	1	—	—	—	—	—	—	—	—	—	—	8	4
3	—	—	—	2	1	—	—	—	—	—	1	—	1	2	—	—	—	—	—	—	—	—	—	—	3	4
4	—	—	1	—	—	1	—	—	1	1	1	1	—	—	—	—	—	—	—	—	—	—	—	—	3	3
5	—	—	—	—	—	1	1	—	—	2	3	—	—	—	1	—	1	—	—	—	1	—	—	—	7	3
6	—	1	—	—	—	1	2	1	1	—	—	2	1	1	—	—	1	—	—	—	—	—	—	—	5	6
7	—	—	—	2	1	—	1	—	—	—	1	1	—	—	—	1	—	—	—	—	1	—	—	—	4	4
8	1	—	—	—	—	1	1	—	—	—	1	2	—	—	—	—	—	—	—	—	—	—	—	—	3	3
9	—	—	—	1	1	—	—	—	1	1	—	—	—	—	—	1	—	—	—	—	1	—	—	—	4	2
10	—	—	1	3	—	—	1	1	—	—	—	1	1	—	—	1	—	—	—	—	—	—	1	—	4	6
11	—	—	1	—	—	—	1	—	2	—	1	—	1	1	—	—	—	—	—	—	—	—	—	—	6	1
12	—	—	1	—	—	1	—	—	—	1	3	1	—	—	—	1	—	—	1	—	—	—	—	—	5	4
13	—	1	1	1	—	—	—	—	—	1	1	1	—	—	—	—	—	—	1	—	—	—	—	—	2	5
14	—	1	1	1	1	2	1	1	1	2	—	—	—	1	1	—	—	—	—	1	—	—	—	—	5	8
15	2	—	—	1	—	4	—	—	1	1	1	1	2	1	1	—	—	—	—	—	—	—	—	—	7	8
16	1	—	1	1	—	—	—	—	3	—	—	2	—	—	—	—	—	—	—	—	—	—	—	—	5	3
17	2	—	—	—	—	1	1	1	1	—	—	—	—	—	1	—	—	—	—	—	—	1	—	—	5	3
18	—	2	—	1	1	1	1	3	—	3	2	2	—	1	—	—	—	—	—	—	—	—	—	—	4	13
19	2	1	1	—	2	—	—	3	1	2	1	—	—	—	—	—	1	—	—	—	—	—	—	—	8	6
20	—	1	1	—	—	2	—	2	—	1	—	2	—	—	—	—	—	—	—	—	—	—	—	—	1	8
21	2	—	1	1	—	2	—	—	—	—	2	—	1	—	—	—	—	—	—	—	—	—	—	—	6	3
22	2	—	—	—	1	2	—	—	1	—	—	1	—	—	—	—	—	—	—	1	—	—	—	—	4	4
23	2	1	1	—	—	—	1	2	—	1	—	1	1	2	—	—	—	—	—	—	—	—	—	—	5	7
24	1	—	1	—	—	1	1	1	—	—	1	—	1	—	1	—	—	—	—	—	—	1	—	—	6	3
25	—	1	1	—	1	2	—	1	—	—	—	2	—	1	—	—	—	—	—	—	—	—	—	—	2	7
26	—	2	—	1	1	—	—	—	1	1	1	—	—	—	—	1	—	—	—	—	—	—	—	—	3	5
27	2	—	1	—	—	—	—	—	2	—	—	1	—	—	—	—	—	—	—	—	—	—	—	—	5	1
28	—	1	—	1	1	—	—	—	1	—	1	1	—	—	—	—	—	—	—	—	—	—	—	—	3	3
29	2	1	—	—	—	—	1	2	2	1	—	—	1	—	—	—	—	—	—	—	—	—	—	—	5	5
30	—	—	—	—	—	—	—	—	—	—	1	3	—	1	—	—	—	—	—	—	—	—	—	—	1	4
31	—	—	—	—	—	—	—	—	—	—	—	—	—	—	—	—	—	—	1	—	—	—	—	—	1	—
Итого .	21	13	18	18	11	24	14	18	21	20	22	26	10	11	8	4	4	—	2	2	3	2	1	—	135	138

Смертность отъ кори по мѣсяцамъ и числамъ.

1872 г.

Числа.	Январь.		Февраль.		Мартъ.		Апрѣль.		Май.		Юнь.		Юль.		Августъ.		Сентябрь.		Октябрь.		Ноябрь.		Декабрь.		Итого.	
	м.	ж.	м.	ж.	м.	ж.	м.	ж.	м.	ж.	м.	ж.	м.	ж.	м.	ж.	м.	ж.	м.	ж.	м.	ж.	м.	ж.	м.	ж.
1	—	—	—	—	1	—	—	—	—	—	—	—	1	1	—	—	—	—	—	—	—	—	—	—	2	
2	—	—	—	1	—	—	—	—	1	—	—	—	2	—	1	1	1	—	—	—	1	—	—	—	1	
3	—	—	—	—	1	—	—	1	—	—	—	—	—	1	1	—	—	—	—	—	—	—	—	—	2	
4	—	—	—	—	—	—	2	—	—	—	—	2	—	—	1	—	—	—	—	1	—	1	1	—	6	
5	—	—	—	—	—	—	—	1	—	—	1	2	1	—	—	1	—	—	—	—	—	—	—	—	4	
6	—	—	—	—	—	—	—	—	1	1	1	—	—	—	—	—	1	1	—	—	—	—	—	—	2	
7	—	—	—	—	1	—	1	—	1	—	—	—	1	—	—	—	—	—	—	—	—	—	—	1	5	
8	1	—	—	—	—	—	—	1	—	—	1	—	1	—	—	—	1	—	—	—	—	—	—	1	2	
9	—	—	1	—	2	—	1	—	2	1	—	2	2	—	—	—	—	—	—	—	—	—	—	—	8	
10	—	—	—	—	1	1	—	—	2	1	—	1	—	—	1	—	—	—	—	1	1	—	—	—	4	
11	—	—	—	—	—	—	—	—	—	—	—	—	—	—	—	—	1	1	—	1	—	1	—	—	3	
12	—	—	—	—	1	—	—	—	—	—	—	—	—	1	1	—	—	—	—	1	—	—	—	—	3	
13	—	—	—	—	1	—	1	—	1	1	—	1	1	—	1	—	—	—	—	—	—	—	1	—	4	
14	—	—	—	—	1	1	—	—	1	2	—	—	—	—	—	—	—	—	—	1	1	—	—	—	3	
15	—	—	—	—	—	—	1	—	—	—	1	—	—	1	—	—	—	—	—	—	1	—	—	—	1	
16	—	—	—	—	—	—	1	—	—	4	2	2	—	1	—	—	—	—	—	1	—	—	—	—	4	
17	—	—	—	—	—	—	—	—	—	—	—	1	—	—	—	—	—	—	—	—	—	—	—	—	—	
18	—	—	—	—	1	1	1	1	—	—	1	—	—	—	—	2	—	—	—	—	—	—	—	—	3	
19	—	—	1	—	2	1	—	—	—	—	—	—	1	—	—	—	—	1	1	—	—	—	—	—	5	
20	—	—	—	—	—	—	—	—	1	—	1	—	—	—	—	—	—	—	—	—	—	—	—	—	—	
21	—	—	—	—	—	—	1	—	—	1	1	—	1	—	—	—	—	—	—	—	—	—	—	—	3	
22	—	—	—	—	—	—	1	—	1	2	—	—	—	1	2	—	—	—	1	—	—	—	—	—	3	
23	—	—	—	—	—	—	1	—	—	—	—	—	—	1	—	—	—	—	—	—	—	—	—	—	1	
24	—	—	—	—	—	—	—	—	—	—	—	—	—	—	—	—	—	—	—	—	—	—	—	—	—	
25	—	—	—	—	1	—	—	1	—	—	1	—	1	1	—	—	—	—	—	—	—	—	1	—	4	
26	—	—	—	—	—	—	—	—	1	—	—	3	—	—	—	—	—	1	—	—	—	—	1	—	3	
27	—	1	—	—	—	—	—	—	2	—	—	—	—	—	—	—	—	—	—	—	—	—	—	—	—	
28	1	—	1	1	—	—	—	—	1	1	—	—	—	—	—	—	—	—	—	—	—	—	—	1	3	
29	—	—	—	—	1	—	—	1	—	—	—	—	2	—	—	—	—	—	—	—	—	—	—	—	1	
30	—	—	—	—	2	1	—	—	1	—	1	—	—	—	—	—	—	—	—	1	—	1	—	—	4	
31	—	—	—	—	1	—	—	—	—	—	—	—	—	—	1	—	—	—	—	—	—	—	—	—	2	
Итого .	2	1	3	2	15	6	10	5	9	19	11	14	13	11	4	10	2	4	4	2	7	4	6	4	86	82

Смертность отъ кори по мѣсяцамъ и числамъ.

1873 г.

Числа.	Январь.		Февраль.		Мартъ.		Апрѣль.		Май.		Юнь.		Юль.		Августъ.		Сентябрь.		Октябрь.		Ноябрь.		Декабрь.		Итого.	
	м.	ж.	м.	ж.	м.	ж.	м.	ж.	м.	ж.	м.	ж.	м.	ж.	м.	ж.	м.	ж.	м.	ж.	м.	ж.	м.	ж.	м.	ж.
1	—	—	—	—	—	—	—	—	—	—	—	—	2	—	—	—	—	—	—	—	—	—	—	—	2	—
2	—	—	—	—	1	—	1	—	1	—	—	—	—	—	1	—	—	—	—	—	—	—	—	—	2	2
3	—	—	—	1	—	1	—	—	2	—	—	—	—	—	1	—	—	—	—	—	—	—	1	—	2	4
4	—	—	—	1	—	1	1	—	1	1	1	1	1	1	—	—	—	—	—	—	—	—	—	—	4	5
5	—	1	—	1	1	—	—	—	1	—	—	—	—	—	—	—	—	—	1	—	—	—	—	—	1	4
6	2	—	—	1	—	—	1	2	—	—	—	—	—	—	—	—	—	—	—	—	1	—	—	—	3	4
7	—	—	—	—	—	—	1	—	—	1	1	—	—	—	—	—	1	—	—	—	—	—	—	—	2	2
8	—	1	1	—	—	—	—	—	1	—	—	—	—	—	—	—	1	—	1	—	—	—	—	—	2	3
9	—	—	—	—	—	—	—	—	1	—	—	—	—	—	2	—	—	—	—	—	—	—	—	—	—	3
10	—	—	—	—	—	1	—	—	2	—	—	—	—	—	1	—	—	—	—	—	1	—	—	—	2	3
11	—	—	—	1	—	—	2	—	—	—	—	1	—	—	—	—	1	—	—	1	—	1	—	—	4	3
12	—	—	—	—	—	—	—	—	1	1	1	—	—	—	—	—	—	—	1	—	—	—	1	—	3	1
13	—	—	—	—	—	2	—	—	—	—	—	—	—	—	—	—	—	—	—	—	—	—	—	—	—	2
14	—	—	—	2	—	—	—	—	1	—	1	1	—	1	2	—	—	—	—	—	—	—	—	2	4	6
15	—	—	—	—	—	—	—	—	—	—	1	—	—	1	—	—	—	—	—	—	—	—	—	—	1	1
16	1	2	1	—	—	—	—	1	—	—	—	—	—	—	—	—	—	—	—	—	—	—	—	—	2	3
17	—	—	1	1	1	—	—	—	1	—	—	—	—	—	1	—	—	—	1	—	—	—	—	—	5	1
18	—	—	—	—	—	1	1	—	—	—	—	—	—	—	1	—	—	—	—	—	—	—	—	—	2	1
19	—	—	—	1	—	—	—	—	—	—	—	1	—	—	—	—	—	—	—	—	—	—	—	—	—	2
20	—	—	1	1	—	—	1	—	1	—	1	—	—	—	—	—	—	—	—	—	—	—	1	—	4	2
21	—	—	—	—	—	1	—	—	—	—	—	—	—	1	—	—	1	—	—	—	—	—	—	—	1	2
22	—	—	1	2	—	—	—	—	—	—	—	—	—	—	—	—	—	—	—	—	—	—	—	—	1	2
23	—	—	—	—	—	—	—	1	2	1	1	1	—	—	—	—	—	1	—	—	—	—	—	—	3	4
24	—	—	—	—	1	—	1	—	—	—	—	2	—	—	—	—	—	—	—	—	—	—	1	—	3	2
25	—	—	—	—	—	—	—	1	—	—	—	1	—	—	—	—	—	—	—	—	—	—	—	—	—	2
26	—	—	1	—	1	3	—	—	—	—	—	2	—	—	—	—	—	—	—	—	—	—	—	—	2	5
27	—	2	1	—	1	—	—	—	1	3	3	—	—	—	1	—	1	—	—	—	—	—	—	—	5	8
28	—	—	—	—	1	—	1	1	—	—	—	—	—	—	—	—	—	—	—	—	—	—	—	—	2	1
29	1	1	—	—	—	—	1	2	—	—	—	—	—	1	—	—	—	—	—	—	—	—	—	—	2	4
30	1	—	—	—	1	—	—	—	1	—	—	—	—	—	—	—	—	—	—	—	—	—	—	—	3	—
31	—	—	—	—	—	—	—	—	—	1	—	—	2	—	—	—	—	—	1	—	—	—	—	—	3	1
Итого . .	5	7	7	12	8	9	11	9	9	13	10	13	5	5	7	3	1	5	2	2	1	2	4	3	70	83

Смертность отъ кори по мѣсяцамъ и числамъ.

1874 г.

Числа.	Январь.	Февраль.	Мартъ.	Апрѣль.	Май.	Юнь.	Юль.	Августъ.	Сентябрь.	Октябрь.	Ноябрь.	Декабрь.	Итого.													
	м. ж.	м. ж.	м. ж.	м. ж.	м. ж.	м. ж.	м. ж.	м. ж.	м. ж.	м. ж.	м. ж.	м. ж.	м. ж.													
1	—	—	—	1	—	—	1	—	—	—	—	—	1													
2	—	—	—	—	2	1	—	1	1	—	—	—	3													
3	1	—	—	—	2	1	1	2	1	—	—	1	6													
4	—	—	1	—	—	1	1	—	—	1	—	—	5													
5	3	1	—	—	2	—	—	—	—	1	—	—	5													
6	—	—	—	4	—	—	2	1	—	—	—	—	6													
7	—	—	1	—	—	—	1	—	2	1	—	—	4													
8	2	—	2	—	1	1	1	—	—	—	—	—	5													
9	—	—	—	1	2	1	1	—	1	1	—	—	4													
10	—	2	—	—	—	1	1	—	—	—	1	1	3													
11	—	—	—	—	—	—	1	—	—	—	—	—	1													
12	—	—	1	2	1	—	1	1	—	—	—	—	4													
13	1	—	—	—	1	—	1	—	—	—	—	1	3													
14	—	—	1	—	1	1	—	—	1	1	2	—	3													
15	—	3	—	—	—	3	—	—	1	—	1	1	5													
16	—	—	—	—	2	1	4	—	1	—	—	—	2													
17	1	—	—	1	—	1	—	—	2	—	—	—	6													
18	—	—	1	—	—	—	1	—	—	—	1	—	2													
19	—	—	2	1	—	1	1	2	—	—	—	—	5													
20	—	1	1	—	1	—	1	1	2	—	—	—	3													
21	—	—	1	—	—	—	1	3	1	—	—	—	4													
22	1	—	—	1	—	—	—	2	—	1	—	—	3													
23	1	—	1	—	—	—	1	—	—	1	1	—	3													
24	—	—	1	1	1	2	1	1	3	2	—	1	7													
25	—	—	—	1	—	1	—	—	—	1	—	—	3													
26	—	—	—	1	1	1	1	—	—	1	—	—	4													
27	—	—	—	2	1	—	1	1	2	—	—	—	4													
28	—	—	1	—	2	1	—	1	1	2	—	—	4													
29	2	—	—	—	1	—	1	—	—	—	—	—	2													
30	—	—	—	—	1	2	—	—	—	—	—	—	1													
31	—	—	—	—	2	—	—	—	1	—	—	—	—													
Итого .	12	7	13	6	15	16	21	25	23	16	12	9	11	10	1	2	2	1	—	1	1	4	—	2	11	99

Смертность отъ кори по мѣсяцамъ и числамъ.

1875 г.

Числа.	Январь.		Февраль.		Мартъ.		Апрѣль.		Май.		Юнъ.		Юль.		Августъ.		Сентябрь.		Октябрь.		Ноябрь.		Декабрь.		Итого.	
	м.	ж.	м.	ж.	м.	ж.	м.	ж.	м.	ж.	м.	ж.	м.	ж.	м.	ж.	м.	ж.	м.	ж.	м.	ж.	м.	ж.	м.	ж.
1	—	—	—	—	—	—	—	—	—	—	—	—	—	—	—	—	—	—	—	—	—	—	—	—	—	—
2	—	—	—	—	—	—	1	1	—	1	—	—	—	—	—	1	—	—	—	—	—	—	—	—	3	1
3	—	—	—	—	—	—	1	—	—	—	1	—	1	—	1	1	—	—	—	—	—	—	—	1	1	5
4	—	1	—	—	—	—	1	—	—	—	—	—	—	—	—	—	—	—	—	—	—	—	—	—	1	1
5	—	—	—	—	—	—	—	—	—	—	—	—	—	—	1	—	1	—	—	—	—	—	—	—	—	2
6	—	—	—	—	2	1	1	1	—	1	—	1	—	—	1	—	—	—	—	—	—	—	—	—	4	4
7	—	—	—	—	—	—	—	—	—	—	1	—	—	—	—	—	1	—	1	—	—	—	—	—	—	3
8	—	—	—	—	—	—	—	—	2	1	—	—	—	—	—	—	—	—	—	1	—	—	—	—	2	2
9	—	—	—	—	—	—	1	—	—	—	3	—	1	1	—	—	1	—	1	—	—	—	—	—	5	3
10	—	—	—	1	—	2	—	2	—	—	1	—	1	—	—	—	—	—	—	—	—	—	—	—	5	2
11	—	—	—	—	—	—	—	—	—	—	—	—	1	—	—	—	—	1	—	—	—	—	—	—	2	—
12	—	—	—	1	—	—	—	1	—	—	—	—	1	—	—	—	—	—	—	2	—	—	—	—	5	—
13	—	—	—	—	—	—	—	—	1	—	—	—	2	—	—	—	2	—	—	—	—	—	2	—	4	3
14	—	—	—	—	—	—	—	1	—	—	—	—	2	—	—	—	—	—	—	—	—	—	2	—	5	—
15	—	—	1	—	—	—	—	—	—	—	2	—	—	—	—	—	—	—	—	—	2	—	—	—	1	4
16	—	—	—	—	2	—	—	1	—	—	1	1	—	1	—	1	—	1	—	—	—	—	—	—	5	3
17	—	—	—	—	1	1	—	1	—	2	1	1	—	—	—	—	1	—	—	1	—	—	1	—	6	4
18	—	—	—	—	—	2	1	—	1	1	2	1	—	1	—	—	—	—	1	—	—	1	1	—	6	6
19	—	—	—	1	—	—	—	—	1	1	—	—	—	—	1	1	—	—	—	2	1	—	—	—	5	3
20	—	—	—	—	—	—	—	—	1	1	1	—	—	—	—	—	—	—	—	—	—	—	1	—	1	3
21	—	—	—	—	—	1	—	1	—	—	2	2	—	—	—	—	—	—	—	—	—	1	1	—	5	3
22	—	—	—	—	—	—	1	—	1	—	1	1	—	—	—	—	—	—	—	—	—	—	—	—	2	1
23	—	—	—	—	—	1	1	—	2	1	1	—	—	—	1	—	—	—	—	—	1	—	1	—	2	7
24	—	—	—	—	—	1	—	1	—	—	2	—	1	—	—	—	—	—	—	1	—	—	—	—	3	3
25	—	—	—	—	—	—	1	1	1	—	1	—	—	—	—	—	—	—	—	—	—	—	—	—	1	3
26	1	—	—	—	—	—	—	—	—	—	1	—	1	—	—	—	—	—	—	—	—	1	1	—	2	3
27	—	—	—	—	—	—	—	1	1	—	—	1	—	—	—	—	—	—	—	—	1	—	1	—	2	3
28	—	—	—	—	—	1	1	—	—	1	1	1	1	—	—	—	1	—	—	—	—	3	—	—	6	4
29	—	—	—	—	—	—	—	—	—	2	2	—	—	—	—	—	—	—	—	1	—	—	—	—	3	2
30	—	—	—	—	—	—	—	—	—	3	—	—	—	—	—	—	1	—	—	—	1	—	—	—	4	2
31	1	—	—	—	—	—	—	—	1	—	—	—	—	—	1	—	—	—	—	—	—	—	—	—	3	—
Итого	2	1	1	—	3	5	12	7	14	10	19	21	15	6	3	5	5	7	2	4	8	6	10	8	94	80

Смертность отъ кори по мѣсяцамъ и числамъ.

1876 г.																												
Числа.	Январь.		Февраль.		Мартъ.		Апрѣль.		Май.		Юнь.		Юль.		Августъ.		Сентябрь.		Октябрь.		Ноябрь.		Декабрь.		Итого.			
	м.	ж.	м.	ж.	м.	ж.	м.	ж.	м.	ж.	м.	ж.	м.	ж.	м.	ж.	м.	ж.	м.	ж.	н.	ж.	м.	ж.	м.	ж.	м.	ж.
1	—	—	—	—	1	—	1	—	1	—	1	—	—	—	1	—	—	—	—	—	—	1	—	—	—	—	4	—
2	1	—	—	—	1	1	—	—	—	—	—	—	—	1	1	—	—	—	—	—	—	—	—	—	—	—	3	—
3	1	1	—	—	1	—	1	—	—	—	—	2	1	—	—	—	—	—	—	—	—	—	—	—	—	—	4	—
4	—	—	1	—	—	—	1	—	—	—	1	2	—	—	—	—	—	—	—	—	—	—	—	1	1	—	4	—
5	1	2	1	—	—	1	—	—	2	1	1	—	—	—	1	—	—	—	—	—	—	—	—	—	—	—	5	—
6	—	—	—	1	—	—	—	2	1	1	1	—	1	—	1	—	—	1	—	—	—	1	1	—	—	—	5	—
7	1	—	—	—	1	1	1	—	1	—	—	—	—	1	—	1	—	1	—	—	—	—	1	—	—	—	5	—
8	—	—	—	—	1	1	1	—	—	—	1	1	—	—	—	—	—	—	—	—	—	—	—	—	—	—	3	—
9	—	—	1	—	—	—	—	2	1	—	1	—	—	—	—	—	—	—	—	—	—	—	—	—	—	—	3	—
10	—	—	—	—	—	—	1	1	1	—	—	1	—	—	1	—	1	—	1	—	—	—	1	—	—	—	3	—
11	—	—	—	—	2	1	—	—	—	—	—	—	2	1	—	—	—	—	—	—	—	—	1	—	—	—	5	—
12	2	—	1	—	—	—	—	1	—	—	—	1	—	—	—	—	—	—	—	—	—	—	—	1	—	—	3	—
13	—	—	1	1	1	—	1	1	—	—	—	—	—	1	—	—	—	—	—	—	—	—	—	—	—	—	3	—
14	—	1	1	1	—	1	1	2	—	—	—	—	—	—	—	—	—	—	1	—	—	—	—	—	—	—	3	—
15	—	1	—	—	1	—	—	2	—	1	—	1	1	—	—	—	—	—	—	1	—	—	1	—	—	—	3	—
16	—	1	1	1	1	—	1	—	—	—	2	1	—	—	—	—	—	—	—	—	—	—	—	1	—	—	5	—
17	1	—	—	1	2	—	—	—	1	1	1	1	—	—	—	—	—	—	—	—	—	—	1	—	—	—	6	—
18	1	2	—	—	4	1	1	—	—	3	—	—	—	—	—	—	—	—	—	—	—	—	—	—	—	—	6	—
19	2	—	—	—	1	—	1	—	1	—	—	—	1	—	2	—	—	—	—	—	—	—	—	—	—	—	8	—
20	—	—	1	1	—	1	—	1	—	1	—	1	—	—	—	—	—	—	1	—	—	—	—	1	—	—	1	—
21	2	—	1	1	—	—	—	—	1	—	1	—	1	—	—	1	—	—	—	—	—	—	—	—	—	—	4	—
22	1	—	1	1	1	—	—	—	1	1	1	—	3	—	—	—	—	—	—	1	—	2	1	—	—	—	9	—
23	—	—	1	—	1	1	1	—	—	3	3	1	—	—	1	—	—	—	—	—	—	—	—	—	—	—	7	—
24	2	2	—	—	2	—	—	—	1	—	—	—	—	—	—	—	—	—	—	1	2	—	—	1	—	—	7	—
25	—	—	1	1	1	—	—	—	—	—	1	—	2	1	—	—	—	1	—	—	—	—	—	—	—	—	5	—
26	—	1	—	—	—	2	—	—	—	1	3	—	1	—	—	—	—	—	—	—	—	1	—	—	—	—	4	—
27	1	2	—	—	—	—	—	—	—	1	—	1	—	—	—	—	—	—	—	—	—	—	—	—	—	—	1	—
28	—	—	1	—	—	1	—	—	—	1	—	1	—	1	1	—	—	1	—	1	1	—	1	—	—	—	4	—
29	—	—	2	—	—	—	—	2	—	—	1	—	1	—	—	—	—	—	—	—	—	—	—	1	—	—	5	—
30	—	—	—	—	1	—	—	—	—	—	—	—	1	—	—	—	—	—	—	—	—	—	—	1	—	—	3	—
31	—	—	—	—	1	1	—	—	—	—	—	—	—	—	—	—	—	—	—	—	—	—	—	1	—	—	1	—
Итого .	16	13	15	9	24	13	12	15	10	16	18	15	15	7	6	4	1	5	1	5	3	4	11	6	132	112		

Смертность отъ кори по мѣсяцамъ и числамъ.

1877 г.

Числа.	Январь.		Февраль.		Мартъ.		Апрѣль.		Май.		Юнь.		Юль.		Августъ.		Сентябрь.		Октябрь.		Ноябрь.		Декабрь.		Итого.	
	м.	ж.	м.	ж.	м.	ж.	м.	ж.	м.	ж.	м.	ж.	м.	ж.	м.	ж.	м.	ж.	м.	ж.	м.	ж.	м.	ж.	м.	ж.
1	—	—	—	2	—	—	—	—	2	—	—	—	1	—	1	1	—	1	1	—	—	—	1	—	2	8
2	1	—	—	—	—	—	—	—	—	—	1	—	3	1	—	—	1	1	—	—	—	—	1	2	4	7
3	—	—	—	—	—	—	—	—	3	—	—	—	1	—	—	—	—	—	1	—	—	—	1	—	—	6
4	—	—	—	—	—	—	—	1	2	1	—	1	1	1	—	—	—	—	—	—	1	—	—	—	4	4
5	—	—	—	—	—	—	—	1	1	1	1	—	1	—	—	—	1	1	—	1	—	—	—	—	4	4
6	—	—	1	—	1	1	—	2	1	1	—	2	1	1	—	—	—	—	1	—	—	—	—	—	8	4
7	—	—	—	1	1	—	—	1	—	4	—	—	1	—	—	—	1	—	—	—	1	—	—	—	7	3
8	1	—	—	—	—	—	—	4	—	1	1	—	4	—	—	—	—	—	—	—	—	—	—	—	6	5
9	—	—	—	—	—	1	—	—	—	2	1	—	—	1	—	—	—	—	1	—	—	1	1	—	6	2
10	—	—	—	—	—	—	4	—	6	1	—	—	3	—	1	—	—	—	1	—	—	—	1	—	10	7
11	—	—	1	—	1	—	—	1	—	1	1	2	1	—	2	—	—	1	1	—	—	—	—	—	7	5
12	—	—	—	—	2	—	2	—	1	—	—	1	—	1	1	—	—	1	—	—	—	—	2	—	7	4
13	—	—	—	—	1	—	—	—	1	—	2	1	—	1	—	—	—	—	—	—	—	—	2	—	2	6
14	—	—	1	—	—	—	—	—	—	—	1	—	—	—	1	—	—	—	—	—	1	—	—	—	1	3
15	—	—	—	—	1	1	—	1	—	—	1	1	1	—	—	1	—	—	1	—	—	2	—	—	6	4
16	—	—	—	—	—	—	—	1	1	1	1	—	—	—	1	—	—	—	—	—	—	—	—	—	2	3
17	—	—	—	—	—	1	3	—	1	—	—	—	—	—	—	—	1	—	2	1	—	—	—	—	2	7
18	—	—	—	1	—	3	—	1	2	1	1	1	—	1	1	—	—	—	—	—	1	—	—	—	7	6
19	—	1	—	—	1	—	—	1	—	1	3	—	—	—	—	—	—	—	—	—	—	—	—	—	4	3
20	—	—	—	—	—	2	—	2	2	2	1	1	—	—	—	—	1	—	1	—	1	—	1	—	7	7
21	—	—	1	—	—	2	—	—	1	—	1	—	1	2	—	—	1	1	—	—	—	—	1	—	7	4
22	—	—	—	1	—	2	—	1	1	1	—	—	—	—	—	—	—	—	—	—	—	—	2	—	4	4
23	—	1	—	—	1	—	—	—	—	—	—	—	—	—	3	—	—	—	—	—	—	—	—	—	1	4
24	—	—	—	—	1	2	—	—	—	1	—	3	—	—	—	1	—	2	—	—	—	—	1	—	10	1
25	—	—	—	—	—	4	1	—	—	—	—	—	2	—	1	—	—	—	1	—	—	—	—	—	1	8
26	1	—	1	—	—	1	1	1	—	—	2	—	—	—	1	1	—	—	1	—	—	—	—	—	5	5
27	—	—	1	—	—	1	—	3	1	—	2	1	1	1	—	—	—	—	1	—	1	—	1	—	7	7
28	—	—	—	—	—	—	—	1	—	1	2	1	—	1	—	—	—	—	—	1	—	—	—	—	5	2
29	—	—	—	—	—	3	1	—	5	1	—	—	—	—	—	—	1	—	—	—	—	—	1	—	4	8
30	1	—	—	—	—	1	1	1	—	1	1	—	—	—	1	—	—	—	—	—	—	—	1	—	5	3
31	—	—	—	—	—	—	—	—	—	—	—	1	2	—	—	—	—	—	—	—	—	—	2	—	1	4
Итого .	4	2	6	5	7	4	20	13	27	26	29	21	16	24	11	14	4	7	9	12	4	6	9	14	146	148

Смертность отъ кори по мѣсяцамъ и числамъ.

1878 г.																																	
Числа.	Январь.		Февраль.		Мартъ.		Апрѣль.		Май.		Юнѣ.		Юль.		Августъ.		Сентябрь.		Октябрь.		Ноябрь.		Декабрь.		Итого.								
	м.	ж.	м.	ж.	м.	ж.	м.	ж.	м.	ж.	м.	ж.	м.	ж.	м.	ж.	м.	ж.	м.	ж.	м.	ж.	м.	ж.	м.	ж.	м.	ж.	м.	ж.			
1	1	—	—	1	—	1	—	—	—	—	1	1	1	—	—	—	1	—	—	—	—	—	—	—	—	—	4	3					
2	—	1	—	—	2	—	1	—	—	1	1	—	1	—	—	—	1	—	—	—	—	—	—	—	—	—	6	2					
3	—	—	1	1	—	—	—	2	1	1	1	—	1	—	1	1	—	—	—	—	—	—	—	—	—	—	5	5					
4	1	1	—	—	1	—	—	1	—	2	1	—	2	1	2	—	1	—	—	—	—	—	—	—	—	—	8	5					
5	1	—	—	1	—	—	—	—	—	—	1	1	—	2	—	—	—	—	—	—	1	—	—	—	—	—	3	4					
6	—	—	—	1	—	—	—	—	1	—	3	—	—	3	2	—	—	—	—	—	—	—	—	2	1	8	5						
7	—	—	—	1	1	—	1	1	2	1	1	—	1	1	—	—	1	—	—	—	—	—	—	—	—	6	5						
8	—	—	1	1	—	1	1	—	—	1	—	1	2	—	1	—	—	2	—	—	—	—	—	2	—	7	6						
9	—	—	2	2	—	—	—	—	1	—	—	—	—	1	1	—	—	—	1	—	—	—	2	—	—	6	4						
10	—	—	—	—	—	1	1	—	1	2	1	2	—	—	—	2	—	—	—	—	—	—	—	—	—	3	7						
11	—	—	2	1	—	1	—	1	3	—	1	2	1	1	—	1	1	—	—	—	—	—	—	1	—	8	8						
12	1	—	—	2	—	—	—	—	—	—	—	2	1	—	—	1	—	—	—	—	—	—	—	2	1	4	6						
13	1	—	—	—	—	—	—	1	1	1	1	1	1	1	—	1	1	—	—	—	—	—	2	1	7	6							
14	—	—	1	1	1	1	3	1	1	2	—	1	1	1	1	1	—	—	—	—	—	—	—	—	—	8	8						
15	—	—	1	—	2	3	—	1	—	—	—	—	—	—	—	—	—	1	—	—	—	—	—	—	—	3	5						
16	2	1	1	1	—	1	—	—	—	—	4	—	—	—	—	—	—	—	—	—	—	1	—	—	7	4							
17	1	—	—	1	—	—	1	—	1	1	—	1	—	2	—	—	—	—	—	—	—	—	1	—	4	5							
18	—	—	1	1	—	2	1	—	—	—	1	—	—	—	—	—	1	—	—	—	—	—	1	—	4	4							
19	—	—	—	1	—	—	—	—	—	—	1	—	—	—	1	—	1	—	—	—	—	—	—	—	3	1							
20	—	—	1	1	—	1	2	1	—	4	—	3	1	—	—	—	1	—	—	1	—	1	—	1	—	5	12						
21	—	—	2	—	—	—	1	—	—	1	—	—	—	—	—	—	—	—	—	—	—	—	1	—	3	2							
22	2	2	1	1	—	—	—	1	—	2	1	—	—	—	1	—	—	1	—	—	—	1	—	—	5	8							
23	—	1	—	1	1	—	2	1	3	1	—	1	—	1	—	—	—	—	1	1	—	—	2	—	7	9							
24	1	1	—	—	—	—	2	—	—	—	1	2	—	2	—	—	—	—	1	—	—	—	—	—	5	5							
25	—	—	1	—	—	1	1	—	—	1	—	2	—	—	—	—	—	—	—	1	—	—	1	—	3	5							
26	—	1	1	2	—	—	—	1	—	—	1	1	—	—	—	—	—	—	—	—	—	—	1	1	3	6							
27	—	2	4	—	—	—	—	—	1	1	1	1	—	1	—	1	—	1	—	—	1	—	—	—	7	7							
28	—	1	1	—	—	—	—	1	—	1	—	—	—	—	—	—	—	—	1	—	—	1	—	1	1	1	0						
29	1	—	—	—	2	2	—	—	1	1	1	—	—	—	—	—	—	—	—	—	—	—	—	—	5	3							
30	1	—	—	—	1	1	1	2	1	—	—	—	—	—	1	—	—	—	—	—	—	1	—	—	5	4							
31	1	2	—	—	1	1	—	—	2	1	—	—	1	—	1	—	—	—	—	—	—	—	—	—	—	6	4						
Итого .	14	13	21	21	12	17	18	15	20	25	23	22	15	17	11	8	6	8	1	4	4	5	14	9	159	164							

Смертность отъ кори по мѣсяцамъ и числамъ.

1879 г.																											
Числа.	Январь.		Февраль.		Мартъ.		Апрѣль.		Май.		Іюнь.		Іюль.		Августъ.		Сентябрь.		Октябрь.		Ноябрь.		Декабрь.		Итого.		
	м.	ж.	м.	ж.	м.	ж.	м.	ж.	м.	ж.	м.	ж.	м.	ж.	м.	ж.	м.	ж.	м.	ж.	м.	ж.	м.	ж.	м.	ж.	
1	—	—	1	1	—	—	—	—	1	—	—	1	—	—	—	—	—	—	—	—	—	—	—	—	2	2	
2	1	—	1	2	—	—	1	—	1	1	1	—	1	—	—	—	—	—	—	—	—	—	—	—	5	4	
3	—	1	—	3	—	1	1	1	—	—	1	—	—	—	—	—	—	—	—	—	—	—	—	—	2	6	
4	1	—	—	—	—	—	—	2	—	—	—	1	—	—	—	—	—	—	1	—	—	—	—	—	2	3	
5	1	1	1	—	—	—	—	—	1	1	—	—	1	—	—	—	—	—	—	—	—	—	—	—	4	2	
6	—	2	—	—	—	—	—	—	1	—	—	—	—	—	—	—	—	—	—	—	—	—	—	—	—	3	
7	2	2	2	—	—	—	2	1	—	1	—	—	1	—	—	—	1	—	1	1	—	—	—	—	8	6	
8	—	—	2	—	1	—	—	1	—	—	1	1	1	—	—	—	—	—	1	—	—	1	—	—	6	3	
9	—	1	1	—	—	—	—	—	1	—	1	—	1	—	—	—	—	—	—	—	—	—	—	—	4	1	
10	1	—	—	—	—	—	1	—	1	1	—	—	—	—	—	—	—	—	—	—	—	—	—	—	3	1	
11	—	—	—	1	—	—	—	—	1	—	—	—	—	—	—	—	—	—	—	—	—	—	—	—	—	2	
12	1	—	2	—	1	—	1	—	—	—	—	—	—	1	—	—	—	—	1	—	—	—	—	—	6	1	
13	—	2	—	1	—	1	—	—	—	—	—	—	—	1	—	—	—	—	—	—	—	—	—	—	1	4	
14	3	1	1	—	—	—	—	—	—	—	1	—	1	—	—	—	—	—	—	—	—	—	—	—	6	1	
15	1	—	—	2	—	1	—	2	1	1	—	1	3	—	1	—	—	—	—	—	—	—	—	—	5	8	
16	1	1	1	—	—	1	—	1	—	—	—	—	—	—	—	—	—	—	—	—	—	—	—	—	2	3	
17	1	1	1	—	1	—	—	1	1	—	—	—	—	—	—	—	—	—	—	—	—	—	—	—	4	2	
18	—	1	—	—	—	—	—	—	—	3	1	—	—	—	1	—	—	—	—	—	—	—	—	—	2	4	
19	—	—	1	—	—	—	1	1	2	—	—	—	—	—	1	—	—	—	—	—	—	—	—	—	4	2	
20	—	—	1	—	—	—	2	—	1	—	1	—	1	—	—	—	—	—	—	—	—	—	—	—	6	—	
21	1	—	—	1	1	1	—	1	—	—	1	—	—	—	—	—	—	—	—	—	—	—	—	—	3	3	
22	—	—	—	1	1	—	—	1	—	—	—	—	1	1	—	—	—	—	—	1	—	—	—	—	2	4	
23	—	1	—	—	—	1	1	—	1	—	1	1	—	—	—	—	—	—	—	—	—	—	—	—	3	3	
24	—	1	—	1	1	1	—	2	1	1	—	—	1	—	1	—	—	—	—	—	—	—	—	—	4	6	
25	—	—	—	1	2	—	—	—	—	1	—	—	—	—	—	—	—	—	—	—	—	—	—	—	2	2	
26	—	—	—	—	1	—	—	1	2	—	—	—	—	—	—	—	—	—	—	—	—	—	—	—	3	1	
27	—	—	—	—	—	—	1	—	1	—	—	—	—	—	—	1	—	—	—	—	—	—	—	—	2	1	
28	—	2	—	—	—	—	—	1	—	—	—	1	—	—	—	—	—	—	—	—	—	—	—	—	—	4	
29	—	1	—	—	—	—	—	—	—	1	—	—	—	—	—	—	—	—	2	1	1	—	—	—	1	5	
30	1	—	—	—	—	—	2	—	1	—	—	—	—	—	—	—	—	—	1	—	—	—	—	—	5	—	
31	2	2	—	—	—	—	—	—	2	—	—	—	—	—	—	—	—	—	—	—	—	—	—	—	4	2	
Итого	17	20	15	14	9	7	13	16	17	14	9	5	13	3	2	3	—	1	3	5	2	1	1	—	101	89	

Смертность отъ кори по мѣсяцамъ и числамъ.

1880 г.																										
Числа.	Январь.		Февраль.		Мартъ.		Апрѣль.		Май.		Юнь.		Юль.		Августъ.		Сентябрь.		Октябрь.		Ноябрь.		Декабрь.		Итого.	
	м.	ж.	м.	ж.	м.	ж.	м.	ж.	м.	ж.	м.	ж.	м.	ж.	м.	ж.	м.	ж.	м.	ж.	м.	ж.	м.	ж.	м.	ж.
1							1		1		1	2							1		1				5	2
2				1	1		2							1			2							1	5	3
3													1				1							1	3	
4							1				1					2								1	3	2
5	1											2		1										2	3	3
6								1			1	2		2				1						1	1	7
7								1			1	1	1							1					2	2
8									1	1	1	1	1		1	1			1		1	1			4	5
9									2			1	1		1	1			1	1				1	3	5
10	1								1	2	1	1	1	1	1										5	3
11									1	1			2								2				1	5
12							1			1	2	2	1	2									1		5	5
13									1	1									1	2		1			2	4
14					1				1	1							1	1					2		5	2
15			1			1			1	2					1	1	1						2	1	6	5
16								1			1	2				1	1			1					2	5
17							2						1												3	
18				1					1		1			1	1	2						1			3	5
19							1			2	2	2		1			1			1		1	1	1	5	8
20									1				1	2					1		1				4	2
21	1								1						1								1		4	
22							1	1	1	1		2	2				1	2			1	1		2	6	9
23									2	1				1			1	1				1	1		4	4
24				1		1	1							1	1	1							1		4	3
25							1	2					1	1	2		1								4	4
26	1	1					1	1						2							1				3	4
27											1			1									1		2	1
28			1			1						1	1	1					1	1	2				5	4
29	1				1		1										2	2					1		5	3
30							1		2	1													1		4	1
31										1			1		1										2	1
Итого	5	1	2	3	3	3	14	7	9	17	15	17	16	18	9	10	11	8	5	7	8	8	16	8	113	107

Смертность отъ кори по мѣсяцамъ и числамъ.

1881 г.

Числа.	Январь.		Февраль.		Мартъ.		Апрѣль.		Май.		Іюнь.		Іюль.		Августъ.		Сентябрь.		Октябрь.		Ноябрь.		Декабрь.		Итого.	
	м.	ж.	м.	ж.	м.	ж.	м.	ж.	м.	ж.	м.	ж.	м.	ж.	м.	ж.	м.	ж.	м.	ж.	м.	ж.	м.	ж.	м.	ж.
1	—	—	—	—	—	—	2	—	1	—	—	—	—	—	1	—	—	—	—	—	—	—	1	—	4	1
2	1	—	—	—	—	—	1	—	1	—	—	1	1	1	—	—	—	—	—	—	—	—	1	—	5	2
3	—	—	—	—	—	—	2	—	—	—	—	—	—	—	—	—	—	—	—	—	1	—	—	—	3	—
4	—	—	1	—	—	—	1	1	—	—	—	1	1	—	—	—	1	—	—	—	—	—	—	—	4	2
5	—	1	—	—	1	1	1	—	—	—	—	1	—	—	—	—	—	—	—	1	—	—	—	—	3	3
6	—	—	—	—	2	1	—	—	1	1	2	—	—	—	1	—	—	—	—	—	—	—	—	—	6	2
7	—	—	—	—	—	—	—	—	2	1	—	—	—	1	—	—	—	—	—	—	—	—	1	1	1	4
8	—	—	1	—	—	—	—	—	2	1	—	—	—	—	1	—	1	—	—	—	—	—	—	—	3	3
9	—	—	—	—	1	2	—	—	1	—	—	—	—	1	—	—	—	—	—	—	—	—	—	—	1	4
10	1	—	1	—	—	—	—	1	2	—	—	—	—	—	—	—	—	—	—	—	—	2	—	—	6	1
11	—	1	1	1	—	—	—	—	—	—	—	—	—	—	1	—	—	—	—	—	—	—	1	—	3	2
12	—	—	—	—	1	1	—	—	—	—	—	—	3	—	—	—	—	—	1	—	—	—	—	—	5	2
13	2	—	—	2	—	—	—	—	—	—	—	—	—	—	—	—	—	—	—	—	—	—	1	—	3	2
14	1	—	—	—	1	2	1	—	—	—	—	—	—	—	—	2	—	—	—	—	—	—	—	—	3	4
15	—	—	2	—	1	1	1	—	—	2	—	1	—	—	—	—	—	—	—	—	—	—	—	—	4	4
16	—	1	—	—	1	—	—	—	—	2	—	—	1	1	—	—	—	—	—	—	—	—	—	—	2	4
17	—	—	—	—	1	1	—	—	—	—	—	—	1	—	—	1	—	—	—	—	—	—	—	—	2	2
18	—	—	—	—	—	—	—	—	1	—	—	1	—	—	—	—	—	—	—	—	—	—	—	—	—	2
19	—	—	1	—	—	—	—	1	—	1	—	1	—	—	—	—	—	—	—	—	—	—	—	—	1	3
20	—	1	—	—	1	—	—	1	2	—	1	—	—	—	—	—	1	—	—	—	—	—	—	—	5	2
21	—	—	—	—	—	—	1	1	—	2	—	—	2	—	—	—	—	—	—	—	—	—	—	—	3	3
22	—	—	—	—	—	—	1	—	—	1	—	—	—	—	—	—	—	—	—	—	—	—	—	—	1	1
23	1	—	—	—	1	—	2	—	1	1	—	—	1	—	—	—	—	—	—	—	—	—	—	—	6	1
24	—	—	—	—	—	—	—	—	1	—	—	1	1	—	—	1	1	—	—	—	—	—	—	—	2	3
25	—	1	—	—	—	1	1	1	1	—	—	—	—	1	—	1	—	—	—	—	—	—	—	1	2	6
26	—	—	—	1	—	—	2	—	—	1	—	—	—	—	—	—	—	—	—	—	—	—	—	—	2	2
27	—	—	—	—	—	—	—	—	—	—	—	—	—	—	—	—	—	—	—	—	—	—	1	—	—	1
28	—	—	—	—	—	—	2	—	—	—	—	—	—	—	—	—	—	—	—	—	1	—	—	—	3	—
29	—	—	—	—	—	1	1	1	—	—	—	2	—	—	—	—	—	—	—	—	—	—	—	—	1	4
30	—	—	—	—	—	—	—	—	1	—	1	—	—	—	1	—	—	—	—	—	—	—	—	—	3	—
31	—	—	—	—	—	1	—	—	1	1	—	—	—	—	—	1	—	—	1	—	—	—	—	—	2	3
Итого .	6	5	7	4	11	12	19	7	12	19	4	9	11	5	5	7	3	1	1	1	3	—	7	3	89	73

Смертность отъ кори по мѣсяцамъ и числамъ.

1882 г.																											
Числа.	Январь.		Февраль.		Мартъ.		Апрѣль.		Май.		Юнь.		Юль.		Августъ.		Сентябрь.		Октябрь.		Ноябрь.		Декабрь.		Итого.		
	м.	ж.	м.	ж.	м.	ж.	м.	ж.	м.	ж.	м.	ж.	м.	ж.	м.	ж.	м.	ж.	м.	ж.	м.	ж.	м.	ж.	м.	ж.	
1	—	—	—	—	—	—	—	—	—	—	—	—	—	—	—	—	—	—	—	—	—	—	1	—	1	—	
2	—	—	—	—	—	—	1	1	—	—	—	—	—	—	—	—	—	—	—	—	—	—	2	1	3	2	
3	—	—	—	1	—	—	—	—	—	—	—	—	1	—	—	—	1	—	—	—	—	—	—	—	2	1	
4	—	1	1	—	—	1	—	—	—	—	—	—	—	—	2	—	—	1	—	—	1	1	—	—	3	5	
5	—	—	1	—	—	—	—	—	—	—	1	—	—	—	3	—	—	—	—	—	1	2	3	—	3	8	
6	—	—	—	—	—	—	—	—	1	—	—	—	—	—	—	1	—	—	—	—	1	2	2	—	3	4	
7	—	—	—	—	—	—	—	1	2	—	1	—	—	—	—	—	—	—	—	—	—	2	—	—	3	3	
8	—	—	—	—	—	1	—	1	1	—	—	—	—	—	—	—	—	—	—	—	—	—	—	—	2	1	
9	—	—	—	—	—	—	—	—	—	—	—	—	—	—	—	—	—	—	—	—	—	—	—	—	—	—	
10	—	—	—	—	—	—	—	—	—	—	—	—	—	—	1	—	—	—	—	—	—	—	1	—	—	2	
11	—	—	—	2	—	—	—	—	—	1	—	—	—	—	—	—	—	—	—	1	—	1	1	—	3	3	
12	—	—	—	—	—	—	—	1	—	—	—	—	—	—	1	—	—	—	—	—	1	1	—	—	3	1	
13	—	—	—	—	—	—	—	—	—	—	1	—	—	—	—	—	—	—	—	—	—	—	1	—	—	2	
14	—	—	—	—	—	—	—	—	—	—	1	1	—	—	—	—	—	1	—	1	—	2	2	—	5	3	
15	1	—	—	—	—	—	—	—	1	—	—	—	—	—	—	—	—	—	1	—	1	1	1	—	2	4	
16	—	—	—	—	1	—	—	—	—	—	—	—	—	—	—	—	—	—	1	—	—	—	2	—	1	3	
17	—	—	—	—	—	1	—	—	—	—	—	—	—	—	—	—	2	—	—	1	—	2	2	—	3	5	
18	—	—	—	—	—	1	—	—	—	1	—	2	—	—	—	—	1	—	—	—	1	1	1	—	4	4	
19	1	—	—	—	—	1	—	—	—	—	—	—	—	2	—	—	—	—	—	—	—	—	—	—	3	1	
20	—	—	—	—	—	—	—	1	—	1	1	—	—	—	—	—	1	1	—	—	1	—	—	—	3	3	
21	1	—	—	—	1	1	—	—	—	1	2	—	—	—	1	—	—	—	—	1	1	—	1	—	4	6	
22	—	—	1	—	—	—	—	—	—	—	—	2	—	—	—	2	—	—	—	1	—	—	—	—	6	—	
23	—	—	—	—	—	—	1	—	—	—	1	—	—	—	—	1	—	—	—	—	1	2	1	—	4	3	
24	—	1	—	—	—	1	—	—	—	—	—	—	—	—	1	—	—	—	2	1	—	1	—	—	4	3	
25	—	—	—	1	—	—	—	—	—	—	—	—	—	—	—	—	—	—	—	2	—	—	3	—	2	4	
26	—	—	—	—	—	—	1	—	—	—	1	—	—	—	—	—	—	—	—	1	1	—	—	—	1	3	
27	—	1	—	—	1	—	—	—	—	—	—	—	—	—	1	—	—	—	1	1	2	1	—	1	5	4	
28	—	—	—	—	—	—	1	1	1	—	—	—	—	—	—	—	1	1	1	—	—	2	—	1	2	7	
29	—	—	—	—	—	—	1	—	—	—	—	1	—	—	—	—	—	—	—	—	—	—	1	—	2	1	
30	—	—	—	—	—	—	1	—	—	—	—	—	—	—	—	—	—	—	—	—	2	1	—	—	2	2	
31	—	—	—	—	—	—	—	—	—	—	—	2	1	—	—	—	—	—	—	1	—	—	3	—	5	2	
Итого	3	3	3	4	3	5	4	4	6	6	5	8	9	1	5	8	4	5	5	7	11	15	26	24	84	90	

Смертность отъ кори по мѣсяцамъ и числамъ.

1883 г.

Числа.	Январь.		Февраль.		Мартъ.		Апрѣль.		Май.		Июнь.		Июль.		Августъ.		Сентябрь.		Октябрь.		Ноябрь.		Декабрь.		Итого.	
	м.	ж.	м.	ж.	м.	ж.	м.	ж.	м.	ж.	м.	ж.	м.	ж.	м.	ж.	м.	ж.	м.	ж.	м.	ж.	м.	ж.	м.	ж.
1	3	—	2	—	—	—	1	2	2	—	—	1	—	1	1	—	2	—	—	—	—	—	—	—	11	4
2	—	—	1	—	—	—	2	2	2	—	1	—	1	1	—	—	1	—	1	—	—	—	1	—	7	6
3	—	1	—	1	1	—	2	1	1	2	4	—	1	—	2	1	1	—	—	1	—	—	2	1	14	8
4	—	—	—	—	—	1	—	1	2	1	—	1	1	1	—	—	—	—	—	1	—	—	—	—	4	5
5	1	—	2	—	—	1	2	1	—	—	4	—	2	—	—	—	—	1	—	—	1	—	—	—	12	3
6	1	1	—	1	—	2	2	2	—	—	1	4	—	—	—	—	—	—	—	—	1	—	—	—	4	11
7	—	—	—	—	3	2	2	—	3	—	—	—	1	—	—	1	—	—	—	—	—	—	—	—	9	3
8	—	1	3	1	—	—	3	2	—	—	1	—	2	1	1	—	—	3	—	—	—	—	3	—	16	5
9	1	1	—	—	1	—	—	1	—	3	—	1	—	—	—	—	1	1	—	1	—	1	1	—	5	8
10	—	1	1	—	1	—	2	2	2	—	1	1	—	—	2	—	—	—	—	—	1	1	—	—	10	5
11	3	—	2	1	3	1	4	1	1	1	4	—	1	—	—	—	—	—	1	—	1	—	2	—	18	8
12	—	1	—	2	1	—	—	2	1	—	1	—	—	1	1	—	2	—	—	1	—	—	—	—	5	8
13	—	—	1	1	1	1	—	1	1	—	—	1	—	—	1	—	—	—	—	1	—	2	—	—	6	5
14	1	2	—	—	1	1	2	1	—	2	—	1	2	1	—	—	—	1	—	—	—	—	—	—	7	8
15	1	2	2	1	2	—	1	2	—	1	2	1	3	2	—	1	—	1	—	—	—	—	—	—	11	11
16	—	1	1	—	—	4	2	—	1	1	—	1	—	—	1	1	2	—	—	—	—	—	—	—	7	8
17	1	—	1	1	2	1	—	1	2	2	1	3	1	—	2	1	—	—	—	—	—	—	—	—	10	9
18	1	—	—	1	1	1	2	1	2	2	2	—	2	1	—	—	1	—	—	—	—	—	—	—	11	6
19	1	1	1	—	2	2	1	2	1	—	—	1	1	—	—	2	—	1	—	—	1	1	1	—	8	11
20	—	1	—	—	1	—	3	—	2	1	1	3	—	—	—	—	—	—	—	—	—	—	1	—	7	6
21	—	—	—	—	—	1	—	2	—	2	1	—	—	1	—	—	1	—	—	—	1	—	2	—	6	5
22	1	—	1	—	1	1	1	2	—	—	—	1	—	1	1	—	—	—	1	1	—	3	—	—	11	4
23	2	2	2	1	—	—	2	2	1	4	1	1	2	—	—	—	—	—	—	—	1	—	1	—	10	12
24	1	—	2	2	—	2	2	2	—	2	—	2	—	—	—	—	—	—	—	—	—	1	—	—	6	10
25	2	—	1	—	—	2	1	1	—	—	1	—	—	2	—	—	—	—	—	—	—	—	—	—	5	5
26	1	1	—	—	1	2	1	1	1	3	—	1	—	—	1	1	—	—	—	—	—	—	1	—	5	10
27	1	1	—	2	—	1	2	—	1	1	—	4	—	1	—	1	—	—	1	—	—	—	—	1	5	12
28	1	—	1	2	—	2	—	3	1	1	—	1	—	—	—	—	—	—	—	—	—	—	—	—	3	9
29	1	—	—	—	1	—	1	2	2	—	—	1	—	—	—	—	—	1	—	1	—	—	—	1	7	4
30	1	1	—	—	2	1	1	1	2	3	—	—	1	—	—	1	—	1	—	—	—	—	—	—	8	8
31	1	—	—	—	1	2	—	—	—	1	—	—	1	—	—	—	—	—	—	—	—	—	1	—	3	4
Итого .	26	18	24	17	25	30	43	36	36	32	26	31	22	12	12	12	8	7	9	4	6	7	14	15	251	221

Смертность отъ кори по мѣсяцамъ и числамъ.

1884 г.																											
Числа.	Январь.		Февраль.		Мартъ.		Апрѣль.		Май.		Юнѣ.		Юль.		Августъ.		Сентябрь.		Октябрь.		Ноябрь.		Декабрь.		Итого.		
	м.	ж.	м.	ж.	м.	ж.	м.	ж.	м.	ж.	м.	ж.	м.	ж.	м.	ж.	м.	ж.	м.	ж.	м.	ж.	м.	ж.	м.	ж.	
1	—	1	1	1	3	3	2	3	2	2	1	2	1	1	1	—	1	—	—	—	—	—	—	—	—	11	14
2	1	—	1	—	1	3	6	6	4	3	4	4	—	1	1	—	—	—	—	—	—	—	—	—	—	18	17
3	—	3	3	1	5	3	5	—	5	2	1	6	—	2	1	—	—	—	—	—	—	—	—	—	—	20	17
4	1	1	3	1	5	2	3	4	4	3	1	2	1	2	—	—	1	—	—	—	—	—	1	—	—	19	16
5	2	2	2	—	3	3	5	5	2	1	2	2	1	2	2	—	—	—	—	—	—	—	—	—	—	19	15
6	—	1	—	2	5	2	5	5	7	5	2	3	3	1	—	—	1	—	—	—	—	1	—	—	—	23	20
7	1	1	3	—	3	2	1	3	7	2	1	2	1	2	—	—	1	—	1	—	—	—	—	—	—	19	12
8	—	—	2	2	2	3	3	4	1	5	2	2	2	3	—	1	—	—	—	—	—	—	—	—	—	12	20
9	3	—	1	2	4	5	2	4	5	4	2	2	—	—	—	—	1	—	—	—	—	—	—	—	—	17	18
10	—	1	3	2	1	1	13	6	2	3	1	1	2	2	—	—	—	—	—	—	1	—	—	—	—	23	16
11	2	—	1	3	3	2	2	1	5	5	1	1	—	—	1	—	—	—	—	—	—	—	1	—	—	16	12
12	1	1	1	2	6	1	4	5	5	1	—	1	—	—	—	—	1	—	—	—	—	—	—	1	—	18	12
13	—	2	2	—	5	3	4	9	3	1	—	2	—	—	1	—	1	—	—	—	—	—	—	—	—	16	17
14	—	—	3	2	5	4	4	5	5	6	3	2	—	1	—	2	—	—	—	—	—	—	1	—	—	21	22
15	—	—	—	4	1	1	1	9	4	2	3	2	1	2	—	—	—	1	1	—	—	—	—	—	—	11	21
16	3	3	2	5	1	—	5	6	3	2	2	3	1	1	—	1	—	1	—	1	—	—	—	—	—	17	23
17	1	—	3	2	5	5	2	6	4	7	2	1	—	1	—	—	—	—	—	—	—	—	—	—	—	17	22
18	3	—	4	3	—	1	2	3	6	2	—	1	3	1	—	1	—	1	—	—	—	—	—	—	—	18	13
19	1	1	5	1	1	3	2	2	4	2	1	2	—	1	—	—	—	1	—	—	—	—	1	—	—	15	13
20	1	—	3	4	7	5	1	2	3	4	2	4	—	1	—	1	—	—	—	—	—	—	—	—	—	17	21
21	—	1	5	6	4	5	3	4	4	2	1	1	—	—	1	—	—	—	—	—	—	—	—	—	—	18	19
22	3	1	1	1	7	3	4	4	6	3	1	2	1	—	—	—	1	—	—	—	—	—	—	—	—	24	14
23	—	5	3	4	4	2	2	3	3	4	2	1	—	—	—	1	—	1	—	—	—	—	—	—	—	14	21
24	4	—	1	—	2	3	4	1	1	1	2	1	1	—	1	—	—	—	—	—	—	—	—	—	—	16	6
25	1	—	4	1	3	2	1	3	1	5	2	1	1	—	—	—	—	—	—	—	—	—	—	—	—	13	12
26	3	1	4	2	5	3	5	7	3	3	—	2	—	—	—	—	—	—	—	—	—	—	—	—	—	20	18
27	1	1	4	1	4	3	2	1	—	2	—	1	—	1	—	1	—	—	—	—	—	—	—	—	—	11	11
28	—	—	5	2	1	1	6	9	—	1	3	—	1	—	—	—	—	1	1	—	—	—	—	—	—	17	14
29	3	5	3	2	8	3	2	—	3	2	1	1	1	—	—	—	—	—	—	—	—	—	—	—	—	21	13
30	2	—	—	—	5	2	1	2	2	3	2	1	1	3	—	—	—	1	—	—	—	—	—	—	—	13	12
31	2	1	—	—	3	2	—	—	3	2	—	—	—	—	—	—	—	—	—	—	—	—	1	—	—	9	5
Итого.	39	32	73	56	112	81	102	122	107	90	45	56	22	28	9	8	5	10	3	1	1	1	5	1	523	486	

Смертность отъ кори по мѣсяцамъ и числамъ.

1885 г.

Числа.	Январь.		Февраль.		Мартъ.		Апрѣль.		Май.		Юнь.		Юль.		Августъ.		Сентябрь.		Октябрь.		Ноябрь.		Декабрь.		Итого.	
	м.	ж.	м.	ж.	м.	ж.	м.	ж.	м.	ж.	м.	ж.	м.	ж.	м.	ж.	м.	ж.	м.	ж.	м.	ж.	м.	ж.	м.	ж.
1	—	—	—	—	1	1	—	1	1	4	1	1	—	—	—	2	1	1	—	1	1	1	3	1	8	13
2	—	—	1	—	—	—	—	—	—	1	—	1	1	—	1	—	—	—	—	1	1	—	—	1	4	4
3	—	—	—	—	—	—	2	—	1	—	—	—	—	1	2	1	—	1	—	—	—	—	—	1	5	4
4	—	—	1	—	1	—	2	1	1	—	2	2	2	—	—	1	—	—	—	1	1	1	—	—	10	6
5	—	—	1	1	—	—	—	—	1	—	1	—	1	—	1	—	—	1	—	1	—	1	—	—	5	4
6	—	1	—	—	3	—	2	—	1	1	—	—	1	—	2	1	1	1	1	—	1	—	—	2	12	6
7	—	1	—	—	1	—	1	1	2	—	—	1	—	—	—	1	3	—	—	—	—	—	—	1	7	5
8	—	—	—	1	2	—	1	2	3	2	—	—	—	—	—	—	—	—	2	—	—	—	2	2	10	7
9	—	—	—	—	1	—	1	—	—	—	1	—	—	1	—	2	1	—	—	1	—	—	—	—	4	4
10	—	—	1	—	—	1	1	2	—	1	1	1	1	2	1	—	1	2	—	—	—	1	2	—	8	10
11	—	—	2	1	—	—	2	1	—	—	1	—	1	1	—	2	—	2	—	2	1	1	—	—	11	6
12	—	—	—	—	1	1	2	3	1	3	—	—	1	1	—	1	—	—	—	—	1	1	1	—	6	11
13	—	1	—	—	—	—	1	2	1	—	3	1	—	1	1	—	—	—	—	—	1	—	2	2	9	7
14	—	—	1	—	1	—	2	1	—	—	1	1	—	1	—	—	—	—	—	—	2	1	1	—	8	4
15	—	—	—	1	—	1	1	1	1	2	—	1	1	1	2	1	1	—	—	—	—	—	2	—	8	8
16	—	—	3	—	1	1	1	—	—	1	1	3	3	—	—	2	—	—	—	—	—	1	—	1	9	9
17	—	—	2	—	—	—	1	—	2	1	1	1	—	—	—	—	1	—	—	—	—	—	—	1	7	3
18	—	—	1	2	1	—	—	1	2	—	—	1	1	1	—	1	—	—	—	2	2	1	1	—	8	9
19	—	—	—	—	1	—	1	2	1	1	—	—	—	—	2	1	1	—	—	1	—	—	—	—	6	5
20	—	1	—	—	1	1	—	1	1	—	—	—	1	—	3	1	1	—	—	—	—	—	—	—	7	4
21	—	—	1	—	3	1	2	2	1	—	1	1	2	—	—	—	1	—	—	—	1	1	1	—	13	5
22	—	—	—	—	1	—	—	1	1	—	—	1	—	—	—	—	1	1	—	—	—	1	—	1	3	5
23	—	—	—	—	1	—	1	1	1	1	1	1	—	1	—	—	—	—	—	1	—	2	—	—	4	7
24	1	—	3	—	—	2	1	—	1	—	1	1	—	1	1	1	1	—	—	1	2	—	—	—	11	6
25	—	—	—	1	—	—	—	2	—	1	1	1	2	—	—	1	1	2	2	—	—	—	—	—	6	8
26	—	—	—	—	—	1	—	1	1	—	—	—	—	—	—	—	—	—	1	—	—	—	1	—	4	1
27	—	—	—	—	1	—	2	—	—	—	—	2	—	—	1	1	—	—	—	—	—	—	1	—	5	3
28	—	—	—	1	—	2	2	1	—	—	—	1	—	3	—	—	—	—	1	1	—	3	1	2	4	14
29	—	—	—	—	2	—	—	—	1	—	—	1	—	—	—	—	—	3	—	—	—	—	—	—	3	4
30	1	—	—	—	1	—	—	—	—	1	—	1	—	1	—	—	—	—	—	1	—	—	—	1	2	5
31	1	—	—	—	—	—	—	—	1	—	—	—	—	—	1	—	—	—	—	—	—	—	2	2	5	2
Итого	3	4	17	8	24	11	28	27	27	21	16	25	17	16	19	18	17	12	9	12	14	16	21	19	212	189

Смертность отъ кори по мѣсяцамъ и числамъ.

1886 г.

Числа.	Январь.	Февраль.	Мартъ.	Апрѣль.	Май.	Юнь.	Юль.	Августъ.	Сентябрь.	Октябрь.	Ноябрь.	Декабрь.	Итого..
1	1 — — —	2 — — —	1 3 4 3	4 1 2 1	3 — — —	4 1 2 1	1 1 — —	1 — — —	2 1 — —	1 — — —	1 — — —	16 11	
2	2 1 1 —	1 1 2 6	2 5 3 4	2 2 3 2	1 1 1 1	2 2 3 1	1 — — —	1 — — —	1 1 — —	1 1 — —	1 1 — —	17 22	
3	2 — 2 —	— 1 6 4	4 2 3 2	1 1 1 1	— — — —	— — — —	— — — —	— — — —	1 1 — —	— — — —	— — — —	21 11	
4	1 2 1 1	— 2 5 3	1 3 — 2	2 2 2 —	— — — —	— — — —	— — — —	— — — —	— — — —	1 — — —	1 — — —	12 14	
5	1 1 2 2	1 1 — 7	— — — —	1 2 1 —	— — — —	— — — —	— — — —	— — — —	— — — —	— — — —	— — — —	6 11	
6	2 — 4 3	2 1 2 1	1 3 — —	2 1 1 3	— — — —	— — — —	— — — —	2 — — —	— — — —	— — — —	3 — — —	15 15	
7	1 — 2 1	— 3 2 5	2 1 1 1	2 — 1 2	— — — —	— — — —	1 1 — —	1 — — —	1 — — —	1 1 — —	— — — —	12 14	
8	— — — —	1 2 4 3	3 4 3 2	4 2 1 1	— — — —	— — — —	— — — —	— — — —	1 — — —	2 — — —	— — — —	16 16	
9	1 — 1 1	4 4 4 3	6 2 2 —	1 1 1 1	— — — —	— — — —	1 — — —	— — — —	1 2 — —	— — — —	1 — — —	21 14	
10	2 — 1 5	4 1 4 2	— 1 4 2	— 1 4 2	— — — —	— — — —	1 1 — —	1 — — —	1 1 1 1	1 1 1 1	1 1 1 1	19 15	
11	— 1 1 4	3 2 1 6	3 4 — 1	— 1 — 1	— — — —	— — — —	1 — — —	1 — — —	1 — — —	— — — —	— — — —	8 22	
12	1 — 1 3	2 5 2 5	1 2 — 2	1 1 — 2	— — — —	— — — —	— — — —	1 — — —	1 — — —	— — — —	1 1 — —	10 20	
13	1 — 1 —	2 3 2 4	4 5 2 4	— 3 — —	— — — —	— — — —	— — — —	1 — — —	1 — — —	1 — — —	1 — — —	16 19	
14	— 1 2 1	1 2 4 2	2 — 1 —	2 — 1 —	— — — —	— — — —	— — — —	— — — —	— — — —	— — — —	1 — — —	13 6	
15	3 1 3 2	1 1 2 —	3 2 5 1	— 2 1 —	— — — —	— — — —	— — — —	— — — —	1 — — —	— — — —	1 — — —	19 10	
16	1 — — 2	1 4 1 3	— 1 1 1	— — — —	— — — —	— — — —	1 — — —	— — — —	2 — — —	1 — — —	— — — —	8 11	
17	4 1 6 —	5 4 3 2	3 5 3 1	— 1 — 1	— — — —	— — — —	1 1 1 —	— — — —	— — — —	— — — —	— — — —	25 17	
18	2 — — 3	1 5 2 5	2 3 2 2	5 1 3 —	— — — —	— — — —	1 — — —	— — — —	— — — —	1 — — —	— — — —	15 20	
19	— 1 2 —	3 3 6 4	1 1 3 —	— — — —	— — — —	— — — —	2 2 2 1	1 1 1 —	— — — —	— — — —	— — — —	19 14	
20	1 — 1 —	1 1 6 1	2 3 1 3	1 3 1 —	— — — —	— — — —	— — — —	1 1 — —	1 1 — —	1 — — —	1 — — —	14 11	
21	1 — 3 —	2 1 1 3	3 3 — —	— — — —	— — — —	— — — —	1 — — —	1 — — —	1 1 — —	2 — — —	— — — —	13 12	
22	1 1 2 1	— 2 3 2	4 1 1 1	2 — — —	— — — —	— — — —	— — — —	— — — —	— — — —	— — — —	— — — —	13 8	
23	— 1 2 —	— 2 3 3	1 3 — 1	2 1 — —	— — — —	— — — —	— — — —	— — — —	1 — — —	— — — —	— — — —	9 12	
24	— 1 4 —	1 2 2 3	1 1 2 —	— — — —	— — — —	— — — —	3 — — —	— — — —	— — — —	1 — — —	— — — —	10 11	
25	1 3 — 1	4 2 2 3	2 3 — 4	2 1 1 1	— — — —	— — — —	— — — —	— — — —	— — — —	1 — — —	— — — —	12 19	
26	2 — 2 1	3 4 3 2	3 3 1 1	2 2 1 2	— — — —	— — — —	— — — —	2 1 1 —	— — — —	— — — —	— — — —	20 14	
27	1 — 1 —	2 — 2 1	1 6 1 —	2 — — —	— — — —	— — — —	— — — —	1 — — —	1 — — —	— — — —	— — — —	10 9	
28	2 3 2 —	2 2 2 2	1 3 1 4	— — — —	— — — —	— — — —	1 — — —	— — — —	— — — —	— — — —	— — — —	11 14	
29	— — — —	1 3 2 3	1 2 1 2	2 1 — —	— — — —	— — — —	1 — — —	— — — —	1 — — —	— — — —	1 — — —	7 14	
30	1 2 — —	2 7 2 —	2 4 5 —	— — — —	— — — —	— — — —	1 1 — —	— — — —	2 — — —	— — — —	— — — —	13 16	
31	4 2 — —	2 4 — —	1 3 — —	— — — —	— — — —	— — — —	— — — —	— — — —	— — — —	— — — —	1 — — —	8 9	

Итого 39 22 47 32 55 77 80 91 66 79 51 49 34 26 12 13 10 11 13 9 14 12 7 10 428 431

Смертность отъ кори по мѣсяцамъ и числамъ.

1887 г.

1887 г.																												
Числа.	Январь.		Февраль.		Мартъ.		Апрѣль.		Май.		Юнѣ.		Июль.		Августъ.		Сентябрь.		Октябрь.		Ноябрь.		Декабрь.		Итого.			
	м.	ж.	м.	ж.	м.	ж.	м.	ж.	м.	ж.	м.	ж.	м.	ж.	м.	ж.	м.	ж.	м.	ж.	м.	ж.	м.	ж.	м.	ж.	м.	ж.
1	—	—	—	—	—	—	1	—	1	2	3	1	—	—	—	—	1	1	—	—	—	1	—	—	6	5		
2	—	—	1	1	—	—	2	—	2	1	1	1	—	1	3	—	—	—	—	—	1	2	—	1	10	7		
3	2	—	—	—	1	—	—	—	2	2	—	—	2	—	—	—	—	—	—	—	1	—	1	—	8	3		
4	1	1	—	—	—	—	—	—	1	—	—	1	—	—	—	—	—	—	1	—	1	—	—	—	4	2		
5	1	—	—	—	—	—	1	—	1	—	1	—	—	1	—	—	—	—	—	1	—	—	1	—	5	2		
6	—	—	—	1	1	1	—	—	—	1	2	—	2	—	1	—	—	—	—	1	1	—	1	1	8	5		
7	—	—	—	—	1	—	1	—	1	2	1	—	1	1	—	1	2	—	—	—	2	—	—	—	9	4		
8	—	—	—	—	—	—	1	1	2	1	1	—	—	—	1	2	—	—	—	—	—	—	—	—	5	4		
9	1	2	—	—	1	—	1	2	1	2	—	—	1	—	—	—	—	—	1	—	1	—	—	—	7	6		
10	—	—	1	—	1	—	—	1	2	—	1	—	1	—	1	1	1	—	—	—	—	—	—	—	8	2		
11	1	—	—	—	—	—	1	—	—	—	—	—	1	—	2	—	—	—	1	—	—	—	—	—	3	3		
12	—	—	—	—	—	—	1	—	—	1	2	—	—	1	—	1	—	—	1	—	2	1	—	—	6	4		
13	—	—	1	—	—	3	1	—	1	—	—	—	—	—	—	—	—	—	—	1	—	1	—	—	5	3		
14	—	1	—	—	1	2	1	1	—	1	—	2	1	1	—	—	—	—	—	—	—	1	1	—	8	5		
15	—	—	—	1	—	1	—	1	1	—	—	—	—	—	—	1	—	—	—	1	—	—	3	—	5	4		
16	—	—	—	—	—	1	—	3	1	—	—	1	—	—	—	—	2	—	—	—	—	3	—	—	8	3		
17	—	—	—	—	—	4	—	—	—	2	1	1	—	—	—	—	2	1	2	—	—	1	—	—	12	2		
18	—	—	1	—	—	1	2	3	1	1	—	1	—	—	—	—	—	2	—	—	—	1	1	—	8	4		
19	—	—	—	—	—	2	4	1	1	—	1	—	—	—	—	—	—	—	1	—	—	—	—	—	3	7		
20	—	—	—	1	—	—	—	2	2	—	1	—	—	—	—	—	1	—	1	—	1	—	1	1	6	5		
21	—	—	—	—	—	1	1	—	1	1	—	—	—	1	—	—	—	—	—	—	1	1	—	—	3	4		
22	—	—	—	1	—	1	—	2	1	3	1	1	1	—	—	1	—	—	—	1	1	—	1	—	5	10		
23	—	—	—	1	—	1	1	—	1	—	—	—	—	1	—	—	—	—	—	3	—	—	1	—	5	4		
24	—	—	—	1	—	3	—	—	1	—	4	1	—	1	—	—	—	—	1	—	1	—	1	—	6	8		
25	—	—	—	—	—	1	1	1	—	—	—	—	1	—	1	—	—	—	—	1	1	—	1	—	3	5		
26	—	—	—	1	—	1	2	2	1	—	—	—	—	—	1	—	1	—	1	—	—	—	—	2	4	8		
27	—	—	1	—	1	1	3	—	2	—	—	—	—	1	—	—	—	1	—	—	—	—	2	—	5	7		
28	—	1	—	1	—	5	—	—	2	—	3	—	—	—	—	—	—	—	1	—	—	—	1	—	8	9		
29	—	1	—	—	—	1	2	—	—	2	—	1	—	—	1	—	—	—	—	—	2	2	—	—	6	5		
30	—	—	—	—	1	—	1	1	—	—	—	—	—	—	—	—	—	—	—	—	—	2	—	—	3	2		
31	—	—	—	—	—	—	—	3	—	—	1	—	—	—	—	—	—	—	1	—	—	—	1	3	3	6		
Итого .	6	6	5	4	10	8	32	26	29	30	21	12	19	9	9	13	8	7	10	5	17	11	19	17	185	148		

Смертность отъ кори по мѣсяцамъ и числамъ.

1888 г.																																	
Числа.	Январь.		Февраль.		Мартъ.		Апрѣль.		Май.		Юнь.		Юль.		Августъ.		Сентябрь.		Октябрь.		Ноябрь.		Декабрь.		Итого.								
	м.	ж.	м.	ж.	м.	ж.	м.	ж.	м.	ж.	м.	ж.	м.	ж.	м.	ж.	м.	ж.	м.	ж.	м.	ж.	м.	ж.	м.	ж.	м.	ж.					
1	2	—	1	2	3	1	—	1	7	1	4	1	2	1	—	1	3	—	—	—	—	—	—	—	—	22	8						
2	1	1	—	1	—	2	1	—	1	3	7	3	2	1	1	2	1	—	—	—	—	—	—	—	—	14	13						
3	3	1	2	1	—	—	1	—	2	2	7	3	—	6	1	1	2	—	—	1	—	1	—	—	—	18	10						
4	—	1	—	2	1	3	1	—	5	2	6	1	2	1	—	2	2	—	—	—	—	—	—	—	—	17	12						
5	2	1	—	—	1	2	1	1	4	3	4	5	—	3	3	1	2	—	1	—	—	—	—	—	—	18	10						
6	4	—	1	1	1	1	3	1	6	3	4	3	5	2	2	—	—	1	—	—	—	—	—	—	—	26	12						
7	1	1	1	—	2	—	—	2	1	1	4	5	3	3	1	2	1	—	—	—	—	—	—	—	—	14	14						
8	2	—	1	—	—	2	—	2	6	1	1	1	—	2	—	—	1	1	—	—	—	—	—	—	—	11	9						
9	—	—	1	—	1	1	2	—	1	1	3	4	3	2	—	—	—	—	—	—	—	—	—	—	—	11	8						
10	2	—	—	1	2	—	1	—	3	2	4	3	3	3	—	—	—	1	—	—	—	—	—	1	15	12							
11	1	—	1	1	1	—	1	3	5	3	4	4	1	2	—	1	—	—	—	—	—	—	—	—	—	14	14						
12	1	—	—	1	2	3	7	—	4	3	3	1	2	1	—	1	1	—	1	—	—	—	—	—	—	21	10						
13	2	1	—	2	1	2	1	3	2	2	7	8	2	—	—	1	—	1	—	—	—	—	—	—	—	15	20						
14	1	1	1	1	2	—	1	2	1	1	3	—	2	4	1	2	1	—	—	—	—	—	—	—	—	13	11						
15	3	2	1	—	—	1	3	5	5	4	3	1	1	2	1	2	2	—	—	—	—	—	—	—	—	19	13						
16	1	3	—	—	—	2	3	—	5	3	3	1	1	1	—	1	—	—	—	—	—	—	—	—	—	13	11						
17	2	3	—	1	1	2	2	6	—	3	2	7	2	3	2	—	1	—	—	1	—	—	—	—	—	12	20						
18	—	2	—	2	1	1	1	2	3	3	4	3	1	2	1	—	2	1	—	—	—	—	—	—	—	13	10						
19	1	1	—	1	—	—	1	3	2	1	2	1	3	1	1	—	1	—	—	—	—	—	—	—	—	11	8						
20	1	1	—	—	1	3	1	3	5	3	5	5	1	2	—	1	—	1	1	1	—	—	—	—	—	15	20						
21	3	—	—	—	1	2	2	—	4	6	3	2	2	2	—	—	—	—	—	1	—	—	—	—	—	15	13						
22	2	1	1	—	2	1	2	2	3	3	4	4	2	2	1	—	1	—	—	—	—	—	—	—	—	18	13						
23	—	2	—	—	1	—	4	3	5	3	4	3	2	2	—	—	1	—	—	—	—	—	—	—	—	17	13						
24	—	—	2	1	1	1	4	3	6	4	4	7	2	—	—	—	—	—	2	—	—	—	—	—	—	21	10						
25	2	—	4	1	2	4	1	3	2	1	3	—	3	3	1	1	1	—	—	—	—	—	—	—	—	19	13						
26	—	—	1	1	1	—	1	—	5	1	1	4	2	1	1	—	—	—	—	—	—	—	—	—	—	12	7						
27	1	—	1	2	1	2	4	1	4	5	4	1	5	1	1	—	—	—	—	—	—	—	—	—	—	21	12						
28	1	1	2	1	4	1	5	4	—	6	4	3	1	1	1	—	1	—	1	—	—	—	—	—	—	18	19						
29	1	—	1	—	—	—	4	6	6	4	4	1	2	1	—	1	—	1	—	—	—	—	—	—	—	18	14						
30	—	1	—	—	3	1	5	1	3	1	5	3	2	3	1	—	—	—	—	—	—	—	—	—	—	19	10						
31	3	—	—	—	1	1	—	—	4	2	—	—	2	1	2	2	1	—	—	—	—	—	—	—	—	13	6						
Итого	43	24	22	23	37	39	63	55	110	81	116	88	61	59	22	23	24	8	5	4	—	1	—	—	—	1503	406						

МАТЕРІАЛЫ КЪ ГЛАВАМЪ IV, V и VI.

Умерли отъ кори (безъ пригородовъ) по возрастамъ.

1871 г.																												
Возрасты.	Янв.		Фев.		Мар.		Апр.		Май.		Июнь.		Июль.		Авг.		Сен.		Окт.		Нбр.		Дкб.		Итого.			
	м.	ж.	м.	ж.	м.	ж.	м.	ж.	м.	ж.	м.	ж.	м.	ж.	м.	ж.	м.	ж.	м.	ж.	м.	ж.	м.	ж.	м.	ж.	м.	ж.
0—15 дн.				1		1								1				1								1	3	
16—31 "																												
2 м.												1															1	
3								2												1							2	
4	1							1				1															9	
5										1			1									1					2	
6		1					1	1	1	1	1	1															4	
7					3		1		1	2	1																2	
8				1	1		1	1	2			1									1	1					4	
9	2					1		1				1			1							1	1				4	
10			1	1		1			1			1	2		1												5	
11	1	1				3				1																	5	
12			1		1		1	2	1	4	3	2		1		1											10	
2 г.	7	2	7	5	3	10	3	5	7	6	3	6	3	4	5	1	2		1	1							41	
3	5	3	2	4		8	3	2	2	2	5	3	3	1		1	1				1						22	
4	2	3	2	2	2	2	3	3	1		1	2	1														12	
5	1	1				2			2	1	3	1	1	1						1							10	
6	1		1	1					1	1	1			1													2	
7	1			2					1	1	1		1														3	
8		1				1					1			1													2	
9											1																1	
10				1					1																		1	
11			1									1															1	
12																												
13												1															1	
14														1		1											2	
15			1																								1	
16					1						1																2	
17																												
18			1								1																2	
19																												
20									1																		1	
21			1																								1	
22																												
23																												
24		1																									1	
25																												
26																												
27																												
28																												
29									1																		1	
30																												
31																												
32																												
33																												
34																												
35																												
36																												
37																												
38																												
39																												
40																												
41																												
Итого	21	13	18	18	11	24	14	18	21	20	22	26	10	11	8	4	4	—	2	2	3	2	1	—	—	—	135	
																											138	

Умерли отъ кори (безъ пригородовъ) по возрастамъ.

1872 г.																												
Возрасты.	Янв.		Фев.		Мар.		Апр.		Май.		Июнь.		Июль.		Авг.		Сен.		Окт.		Нбр.		Дкб.		Итого.			
	м.	ж.	м.	ж.	м.	ж.	м.	ж.	м.	ж.	м.	ж.	м.	ж.	м.	ж.	м.	ж.	м.	ж.	м.	ж.	м.	ж.	м.	ж.	м.	ж.
0—15 дн.																						1						
16—31													1													1		
2 м.																						1	1			1	1	
3																												
4								1																1		1	1	
2											1															1		
6											1			1												1	1	
7										1	1		1			1										2	2	
8		1				2		1		1	1			1		1										4	4	
9			1					1	1		1		1												1	4	2	
10									1	4	1		1					1				1				4	5	
11							1		2	1		1														3	2	
12				1	1	1	2			1	2	1		3								1				6	7	
2 г.			1		3	3	2	1	1	2	3	3	3	1	2	3		2	1		2		2	2	2	20	17	
3					1	1	1	1	1	4		5	3	1		2				2		2	1	1		11	15	
4					3							2	1				1	1						1		6	3	
5					1					2	2	1		3		2										3	8	
6				1	1								1	1							1					2	3	
7																1									1		2	
8										1						1			1	1						1	3	
9	1					2		1					1									1				6		
10										1							1									1	1	
11					1				1																	2		
12	1		1																							2		
13																												
14																												
15																												
16																												
17																										1		
18															1											1		
19									1																	1		
20								1																				
21																												
22																											1	
23																							1			1		
24							1																			1		
25							1																					
26																												
27																												
28																												
29															1												1	
30																												
31																												
32						1																					1	
33																												
34																												
35																												
36																												
37																												
38																												
39																												
40																												
41																												
42																												
43																												
44																												
Итого	2	1	3	2	15	6	10	5	9	19	11	14	13	11	4	10	2	4	4	4	2	7	4	6	4	86	82	

Умерли отъ кори (безъ пригородовъ) по возрастамъ.

1873 г.																										
Возрасты.	Янв.		Фев.		Мар.		Апр.		Май.		Юнь.		Юль.		Авг.		Сен.		Окт.		Нбр.		Дкб.		Итого.	
	м.	ж.	м.	ж.	м.	ж.	м.	ж.	м.	ж.	м.	ж.	м.	ж.	м.	ж.	м.	ж.	м.	ж.	м.	ж.	м.	ж.	м.	ж.
0—15 дн.	—	1	—	1	—	—	—	—	—	—	1	1	—	—	—	—	—	—	—	—	—	—	—	—	1	3
16—31	—	—	—	—	—	—	—	—	—	—	—	—	—	—	—	—	—	—	—	—	—	—	—	—	—	—
2 м.	—	—	—	—	1	—	—	—	—	—	—	—	—	—	—	—	—	—	—	—	—	—	—	—	—	1
3	—	—	—	—	—	—	—	—	—	—	1	—	—	—	—	—	—	—	—	—	—	—	—	—	1	—
4	—	—	—	—	—	—	—	—	—	—	—	—	—	—	—	—	—	—	—	—	1	—	—	—	1	—
5	—	—	—	—	—	—	—	—	—	—	—	—	—	—	—	—	—	—	—	—	—	—	—	—	—	—
6	—	—	—	—	1	1	—	—	—	—	—	—	—	1	—	—	—	—	1	—	—	—	—	—	2	2
7	—	—	—	—	1	—	—	—	—	—	1	2	—	—	—	—	—	—	—	—	—	—	—	—	2	2
8	—	—	—	1	—	—	—	—	1	2	1	—	2	—	—	—	—	—	—	—	—	—	—	—	2	5
9	—	—	—	—	—	—	—	—	1	—	1	—	—	—	1	—	—	—	—	—	—	—	—	—	3	—
10	—	—	1	—	—	—	—	—	—	—	—	1	—	—	1	—	—	—	—	—	—	—	—	—	1	2
11	—	—	—	—	—	—	1	1	—	—	—	—	—	—	1	—	—	—	1	—	—	—	1	—	4	1
12 г.	1	—	—	—	2	1	1	1	1	1	—	—	—	—	1	—	—	—	1	—	—	—	—	2	8	4
2	1	4	2	3	2	2	4	5	3	5	2	7	1	2	2	1	—	2	—	1	—	2	1	2	18	36
3	3	1	2	—	1	2	3	1	1	1	2	1	—	—	1	—	2	—	—	—	—	—	—	—	13	8
4	—	1	1	1	—	1	1	—	1	2	—	—	3	—	1	—	1	—	—	—	—	—	—	—	8	5
5	—	—	—	4	—	—	—	—	—	—	1	1	—	—	—	—	—	—	—	—	—	—	—	—	1	5
6	—	—	1	1	—	1	1	—	—	1	—	—	—	—	—	—	—	—	—	—	—	—	—	—	2	3
7	—	—	—	—	—	—	1	—	—	—	—	—	—	—	—	—	—	—	—	—	—	—	—	—	1	—
8	—	—	—	—	—	—	—	—	—	—	—	—	—	—	—	—	—	—	—	—	—	—	—	—	—	—
9	—	—	—	1	1	—	—	—	—	—	—	—	—	1	—	—	—	—	—	—	—	—	—	—	1	2
10	—	—	—	—	—	—	—	—	—	—	—	—	—	—	—	—	—	—	—	—	—	—	—	—	—	—
11	—	—	—	—	—	—	—	—	—	—	—	—	—	—	—	—	—	—	—	—	—	—	—	—	—	—
12	—	—	—	—	—	—	—	—	—	—	—	—	—	—	—	—	—	—	—	—	—	—	1	—	1	—
13	—	—	—	—	—	—	—	—	—	1	1	—	—	—	—	—	—	—	—	—	—	—	—	—	1	1
14	—	—	—	—	—	—	—	—	—	—	—	—	—	—	—	—	—	—	—	—	—	—	—	—	—	—
15	—	—	—	—	—	—	—	—	—	—	—	—	—	—	—	—	—	—	—	—	—	—	—	—	—	—
16	—	—	—	—	—	—	—	—	—	—	—	—	—	—	—	—	—	—	—	—	—	—	—	—	—	—
17	—	—	—	—	—	—	—	—	—	—	—	—	—	—	—	—	—	—	—	—	—	—	—	—	—	—
18	—	—	—	—	—	—	—	—	—	—	—	—	—	—	—	—	—	—	—	—	—	—	—	—	—	—
19	—	—	—	—	—	—	—	—	—	—	—	—	—	—	—	—	—	—	—	—	—	—	—	—	—	—
20	—	—	—	—	—	—	—	1	—	—	—	—	—	—	—	—	—	—	—	—	—	—	—	—	—	1
21	—	—	—	—	—	—	—	—	—	—	—	—	—	—	—	—	—	—	—	—	—	—	—	—	—	—
22	—	—	—	—	—	—	—	—	—	—	—	—	—	—	—	—	—	—	—	—	—	—	—	—	—	—
23	—	—	—	—	—	—	—	—	—	—	—	—	—	—	—	—	—	—	—	—	—	—	—	—	—	—
24	—	—	—	—	—	—	—	—	—	—	—	—	—	—	—	—	—	—	—	—	—	—	—	—	—	—
25	—	—	—	—	—	—	—	—	—	—	—	—	—	—	—	—	—	—	—	—	—	—	—	—	—	—
26	—	—	—	—	—	—	—	—	—	—	—	—	—	—	—	—	—	—	—	—	—	—	—	—	—	—
27	—	—	—	—	—	—	—	—	—	—	—	—	—	—	—	—	1	—	—	—	—	—	—	—	—	1
28	—	—	—	—	—	—	—	—	—	—	—	—	—	—	—	—	—	—	—	—	—	—	—	—	—	—
29	—	—	—	—	—	—	—	—	—	—	—	—	—	—	—	—	—	—	—	—	—	—	—	—	—	—
30	—	—	—	—	—	—	—	—	—	—	—	—	—	—	—	—	—	—	—	—	—	—	—	—	—	—
31	—	—	—	—	—	—	—	—	—	—	—	—	—	—	—	—	—	—	—	—	—	—	—	—	—	—
32	—	—	—	—	—	—	—	—	—	—	—	—	—	—	—	—	—	—	—	—	—	—	—	—	—	—
33	—	—	—	—	—	—	—	—	—	—	—	—	—	—	—	—	—	—	—	—	—	—	—	—	—	—
34	—	—	—	—	—	—	—	—	—	—	—	—	—	—	—	—	—	—	—	—	—	—	—	—	—	—
35	—	—	—	—	—	—	—	—	—	—	—	—	—	—	—	—	—	—	—	—	—	—	—	—	—	—
36	—	—	—	—	—	—	—	—	—	—	—	—	—	—	—	—	—	—	—	—	—	—	—	—	—	—
37	—	—	—	—	—	—	—	—	—	—	—	—	—	—	—	—	—	—	—	—	—	—	—	—	—	—
38	—	—	—	—	—	—	—	—	—	—	—	—	—	—	—	—	—	—	—	—	—	—	—	—	—	—
39	—	—	—	—	—	—	—	—	—	—	—	—	—	—	—	—	—	—	—	—	—	—	—	—	—	—
40	—	—	—	—	—	—	—	—	—	—	—	—	—	—	—	—	—	—	—	—	—	—	—	—	—	—
41	—	—	—	—	—	—	—	—	—	—	—	—	—	—	—	—	—	—	—	—	—	—	—	—	—	—
42	—	—	—	—	—	—	—	—	—	—	—	—	—	—	—	—	—	—	—	—	—	—	—	—	—	—
43	—	—	—	—	—	—	—	—	—	—	—	—	—	—	—	—	—	—	—	—	—	—	—	—	—	—
44	—	—	—	—	—	—	—	—	—	—	—	—	—	—	—	—	—	—	—	—	—	—	—	—	—	—
Итого	5	7	7	12	8	9	11	9	9	13	10	13	5	5	7	3	1	5	2	2	1	2	4	3	70	83

Умершіе отъ кори (безъ пригородовъ) по возрастамъ.

		1874 г																											
Возрасты.		Янв.		Фев.		Мар.		Апр.		Май.		Июнь.		Июль.		Авг.		Сен.		Окт.		Нбр.		Дкб.		Итого.			
		м.	ж.	м.	ж.	м.	ж.	м.	ж.	м.	ж.	м.	ж.	м.	ж.	м.	ж.	м.	ж.	м.	ж.	м.	ж.	м.	ж.	м.	ж.	м.	ж.
0—15	д.	—	—	—	—	—	—	1	1	—	—	—	—	—	—	—	—	—	—	—	—	—	—	—	—	—	1	1	
16—31		—	—	—	—	—	—	—	—	1	—	—	—	—	—	—	—	—	—	—	—	—	—	—	—	—	—	—	
2	м.	—	—	—	—	—	—	—	—	—	—	—	1	—	—	—	—	—	—	—	1	—	—	—	—	—	1	—	
3		—	—	—	—	—	—	—	—	—	—	1	1	—	1	—	—	—	—	—	—	—	1	—	—	—	1	—	
4		—	—	—	—	—	—	—	—	—	—	—	—	—	—	—	—	—	—	—	—	—	1	—	—	—	—	—	
5		1	—	1	—	1	—	—	—	—	—	—	—	—	—	—	—	—	—	—	—	—	—	—	—	3	—		
6		1	—	—	—	—	1	—	3	—	—	—	1	—	—	—	—	—	—	—	—	—	—	—	—	1	—		
7		—	—	—	—	—	1	—	1	1	—	1	—	—	—	—	—	1	—	—	—	1	—	—	—	3	—		
8		—	—	—	—	2	1	2	1	—	2	—	—	1	—	—	—	—	—	—	—	—	—	—	—	5	—		
9		—	—	—	—	1	—	1	1	—	—	—	1	—	1	—	—	—	—	—	—	—	—	—	—	2	—		
10		1	—	—	—	1	—	1	—	—	1	1	—	—	—	1	—	—	—	—	—	—	—	—	—	4	—		
11		—	—	1	—	—	1	2	2	3	—	—	—	—	1	—	—	—	—	—	—	—	—	—	—	7	—		
12		1	2	2	—	—	2	3	1	3	1	1	—	1	—	—	—	—	—	—	—	—	—	—	—	11	—		
2	г.	7	3	3	4	6	4	7	6	8	4	4	6	6	5	1	—	2	—	—	—	—	1	—	2	44	33		
3		—	1	3	2	1	3	2	4	3	4	1	—	—	1	—	—	—	—	—	—	—	—	—	—	10	13		
4		—	—	1	—	—	2	1	1	2	2	—	—	—	—	—	1	—	—	—	—	—	—	—	—	4	—		
5		—	1	1	—	1	—	—	—	—	—	2	—	1	1	—	—	—	—	—	—	—	—	—	—	5	—		
6		—	—	—	—	—	1	—	2	1	—	1	—	—	—	—	—	—	—	—	—	—	—	—	—	2	—		
7		—	—	—	—	—	—	1	—	—	—	—	—	1	—	—	—	—	—	—	—	—	—	—	—	1	—		
8		—	—	1	—	1	—	—	1	2	1	—	—	—	—	—	—	—	—	—	—	—	—	—	—	4	—		
9		—	—	—	—	—	—	—	—	—	—	—	—	—	—	—	—	—	—	—	—	—	—	—	—	—	—		
10		—	—	—	—	—	—	—	—	—	—	—	—	—	—	—	—	—	—	—	—	—	—	—	—	—	—		
11		—	—	—	—	—	—	—	1	—	—	—	—	—	—	—	—	—	—	—	—	—	—	—	—	—	—		
12		—	—	—	—	—	—	—	—	—	—	—	—	—	—	—	—	—	—	—	—	—	—	—	—	—	—		
13		—	—	—	—	—	—	—	—	—	—	—	—	—	—	—	—	—	—	—	—	—	—	—	—	—	—		
14		—	—	—	—	—	—	—	—	—	—	—	—	—	—	—	—	—	—	—	—	—	—	—	—	—	—		
15		—	—	—	—	—	—	—	—	—	—	—	—	—	—	—	—	—	—	—	—	—	—	—	—	—	—		
16		—	—	—	—	—	—	—	—	—	—	—	—	—	—	—	—	—	—	—	—	—	—	—	—	—	—		
17		—	—	—	—	—	—	—	—	—	—	—	—	—	—	—	—	—	—	—	—	—	—	—	—	—	—		
18		1	—	—	—	—	—	—	—	—	—	—	—	—	—	—	—	—	—	—	—	—	—	—	—	1	—		
19		—	—	—	—	—	—	—	—	—	—	—	—	—	—	—	—	—	—	—	—	—	—	—	—	—	—		
20		—	—	—	—	—	—	—	—	—	—	—	—	—	—	—	—	—	—	—	—	—	—	—	—	—	—		
21		—	—	—	—	—	—	—	—	—	—	—	—	—	—	—	—	—	—	—	—	—	—	—	—	—	—		
22		—	—	—	—	1	—	—	—	—	—	—	—	—	—	—	—	—	—	—	—	—	—	—	—	1	—		
23		—	—	—	—	—	—	—	—	—	—	—	—	—	—	—	—	—	—	—	—	—	—	—	—	—	—		
24		—	—	—	—	—	—	—	—	—	—	—	—	—	—	—	—	—	—	—	—	—	—	—	—	—	—		
25		—	—	—	—	—	—	—	—	—	—	—	—	—	—	—	—	—	—	—	—	—	—	—	—	—	—		
26		—	—	—	—	—	—	—	—	—	—	—	—	—	—	—	—	—	—	—	—	—	—	—	—	—	—		
27		—	—	—	—	—	—	—	—	—	—	—	—	—	—	—	—	—	—	—	—	—	—	—	—	—	—		
28		—	—	—	—	—	—	—	—	—	—	—	—	—	—	—	—	—	—	—	—	—	—						

Умершіе отъ кори (безъ пригородовъ) по возрастамъ.

1875 г.

Возрасты.	Янв.		Фев.		Мар.		Апр.		Май.		Юнь.		Юль.		Авг.		Сен.		Окт.		Нбр.		Дкб.		Итого.	
	м.	ж.	м.	ж.	м.	ж.	м.	ж.	м.	ж.	м.	ж.	м.	ж.	м.	ж.	м.	ж.	м.	ж.	м.	ж.	м.	ж.	м.	ж.
0—15 д.																										
16—31																										
2 м.											1	2													2	1
3								1															1		1	1
4							1																			1
5						1															1	1			2	1
6								1					1		1										3	
7										1									1	1					2	1
8	1							1									1						1		3	1
9								1		2	1				1						1		1		4	3
10									1	1	3	1	1			1					1	1	1	1	5	7
11											1															1
12						1	1		1		3						1		1					1	1	8
2 г.			1		1	1	2	4	6	5	8	5	3	1	3	3	1		3	2	2	1			28	29
3					1		3	3	3	2	3	2	3	1	1		2		2	1	2	3	1		18	15
4		1					3		1		2		1		1					1					8	2
5					1		1						1			1				1		1			5	1
6						1				1	1												1		1	3
7											1														1	
8					3			1		1		1													3	3
9										1															1	
10								1																	1	
11						1					1														1	1
12																										
13										1															1	
14																										
15																										
16																								1		1
17																										
18																							1		1	
19																										
20																										
21																										
22												1													1	
23																										
24																										
25																										
26																										
27																										
28																										
29																										
30	1																								1	
31																										
32																										
33																										
34																										
35																										
36																										
37																										
38																										
39																										
40																										
41																										
42																										
43																										
44																										
Итого.	2	1	1	—	3	5	12	7	14	10	19	21	15	6	3	5	5	7	2	4	8	6	10	8	94	80

Умершіе отъ кори (безъ пригородовъ) по возрастамъ.

1876 г.																													
Возрасты.		Янв.		Фев.		Мар.		Апр.		Май.		Июнь.		Июль.		Авг.		Сен.		Окт.		Нбр.		Дкб.		Итого.			
		м.	ж.	м.	ж.	м.	ж.	м.	ж.	м.	ж.	м.	ж.	м.	ж.	м.	ж.	м.	ж.	м.	ж.	м.	ж.	м.	ж.	м.	ж.	м.	ж.
0—15 д.				1									1											1			2		
16—31																													
2 м.																													
3						1	1				1	2												1			4		
4				1							2																3		
5		2											1	1													3		
6		3	3			1							1														4		
7				3		2	1	2						1		1							1	1	1		8		
8								1					1	1													2		
9					1	1		1	1				2	2		1											5		
10				1					1		2	1													1		3		
11		1	1	1					1				1														2		
12					1	1	1	1			2		1			1		1						1	1		5		
2 г.		4	3	2	3	10	5	5	6	6	6	5	2	7	4	1	2		2		1	1	1	1	2	2	43	33	
3		4	3	4	2	3		1	5	2	3	4	5	3	1	1		1		2		1	1	1	1	1	24	24	
4				1	1	1	1				1	1		1		1	1		2				1				5		
5		1	3			1	1		1		1	1												2			5		
6							1									1								1	1		2		
7												1								1	1						2		
8																						1					1		
9													1																
10						2	1					1															3		
11												1															1		
12		1																									1		
13																													
14																													
15																											1		
16						1																							
17																											1		
18								1																					
19					1																								
20																											1		
21				1																									
22																													
23							1															1							
24												1															1		
25																													
26																													
27																													
28																													
29																													
30																													
31																													
32																													
33																													
34																													
35																													
36																													
37																													
38																													
39																													
40																													
41																													
42																													
43																													
44																													
Итого		16	13	15	9	24	13	12	15	10	16	18	15	15	7	6	4	1	5	1	5	3	4	11	6	132	112		

Умершіе отъ кори (безъ пригородовъ) по возрастамъ.

1877 г.

Возрасты.	Янв.		Фев.		Мар.		Апр.		Май.		Июнь.		Июль.		Авг.		Сен.		Окт.		Нбр.		Дек.		Итого.			
	м.	ж.	м.	ж.	м.	ж.	м.	ж.	м.	ж.	м.	ж.	м.	ж.	м.	ж.	м.	ж.	м.	ж.	м.	ж.	м.	ж.	м.	ж.	м.	ж.
0 -15 дн.											1								1						1		1	
16-31 дн.														1	1												2	
2 м.						1						2				1											4	
3												1		1								1					3	
4											2	1	1	1							1					4	2	
5			1										1	1												2	1	
6						1	1		1		1		1		1											6		
7											1	1	1	1			1	1						2		3	5	
8							1			1	1	2		1			1	2								4		
9							3		1	2		2		2	1				1			1				6	7	
10				1					1	2	2	1		2		1										3	7	
11			1				1		1	3	2	1		1		1					1					6	6	
12			1				2	1	1		2	1		1		2		1	2	2						8	8	
2 г.			1	3	3	1	5	4	11	7	13	7	6	8	8	6		1	2	5		2	5	6	54	50		
3	2		1	1		1	3	1	3	4	2	1	3	1			1	2	1		2	1	3	18	15			
4	2				3			1	3	1	2		2	2								2			12	6		
5			1				1		2	2			1			1							1		6	3		
6		1						1					1		1		1		2			1		1	7			
7								3		1		1														5		
8									1								1						1		1	2		
9								1		1								1	1			1		2	3			
10								1														1				2		
11							2		2								1								5			
12					1		1																		2			
13		1																									1	
14																												
15											1														1			
16									1																1			
17																												
18																												
19																												
20																												
21																												
22																								1			1	
23																												
24																												
25																												
26																												
27																												
28																												
29																												
30																												
31										1																		
32																												
33																												
34																												
35																												
36																												
37																												
38																												
39																												
40																				</								

Умершіе отъ кори (безъ пригородовъ) по возрастамъ.

		1878 г.																													
Возрасты.		Янв.		Фев.		Мар.		Апр.		Май		Юнь		Июль		Авг.		Сен.		Окт.		Нбр.		Дек.		Итого.					
		м.	ж.	м.	ж.	м.	ж.	м.	ж.	м.	ж.	м.	ж.	м.	ж.	м.	ж.	м.	ж.	м.	ж.	м.	ж.	м.	ж.	м.	ж.	м.	ж.		
0—15 дн.																															
16—31 дн.																															
2 м.											1	1	1														1				
3																															
4										1														1		2					
5		1																								1		1			
6		1				1								1			1										2				
7							2	1		1	1					1											3				
8			2			1				1		1	2				1	1							1		3				
9				1		1				2	1	1	2		3	1	1		1		1			1		5	11				
10				1			2	1		2		1				1								1		5					
11			3	3	1	1		1	1	1			1		1	1		1	1						1	8					
12		1		4	3		1		1	1	3	1	1	2	3		1	2			1					11	14				
2 г.		5	2	7	6	5	3	9	5	9	6	9	11	5	3	4	1	1	1	1	1	1	1	1	3	4	59	44			
3		1	2	4	4	3	5	3	1	4	6	6		3	3	2			4		1	2	1	2	2	30	29				
4					4	1	2		2		2		1	1	1		2									2	14				
5			1			1	1	1	1			2		1	1			1							2		8				
6		1				1	1			1			2		1	1							2			4					
7			1	1	1						2		1		1											1					
8		2	1																					1	1	3					
9																	1						1			1					
10						1																									
11			1					1	1																	1					
12		1		1																					1	3					
13					1							1													1	2					
14								1																							
15																															
16																															
17																											1				
18																1															
19																															
20																															
21																															
22																									1		1				
23		1																									1				
24																															
25												1															1				
26																															
27																															
28																															
29																															
30																															
31																															
32																															
33																															
34																															
35																															
36																															
37																															
38																															
39																															
40																															
41																															
42																															
43																															
50																									1		1				
Итого		14	13	21	21	12	17	18	15	20	25	23	22	15	17	11	8	6	8	1	4	4	5	14	9	159	168				

		1 8 7 9 г.																											
В зрелости.		Янв.		Фев.		Мар.		Апр.		Май.		Июнь.		Июль.		Авг.		Сент.		Окт.		Нояб.		Дек.		Итого.			
		м.	ж.	м.	ж.	м.	ж.	м.	ж.	м.	ж.	м.	ж.	м.	ж.	м.	ж.	м.	ж.	м.	ж.	м.	ж.	м.	ж.	м.	ж.	м.	ж.
0—15	дн.	1	—	—	—	—	—	—	—	1	—	—	—	—	—	—	—	—	—	—	—	—	—	—	—	—	—	2	—
16—31	дн.	—	—	—	—	—	—	—	—	—	—	1	—	—	—	—	—	—	—	—	—	—	1	—	—	—	—	2	—
2	м.	—	—	1	—	—	—	—	—	—	—	—	—	1	—	—	—	—	—	—	—	—	—	—	—	—	—	2	—
3		—	—	—	—	—	—	—	—	1	1	—	—	—	—	—	—	—	—	—	—	—	—	—	—	—	1	1	—
4		—	—	—	—	—	—	—	—	—	1	1	—	—	—	—	—	—	—	—	—	1	—	—	—	—	1	2	—
5		1	—	—	1	—	—	—	—	—	—	—	1	—	—	—	—	—	—	—	—	—	—	—	—	—	1	—	—
6		2	2	2	—	1	—	1	—	—	—	—	—	—	—	—	—	—	—	—	—	—	—	—	—	—	6	2	—
7		—	—	—	—	—	—	—	—	—	1	—	—	—	—	1	—	—	—	—	—	1	—	—	—	—	1	2	—
8		—	—	—	—	—	—	—	—	2	—	—	—	—	—	—	—	—	—	—	—	—	—	—	—	—	2	—	—
9		—	—	1	—	—	1	—	—	—	1	—	—	—	—	—	—	—	—	—	—	—	—	—	—	—	1	2	—
10		—	—	—	1	1	—	1	—	1	—	—	—	—	—	—	—	—	—	—	—	—	—	—	—	—	3	1	—
11		—	—	1	1	—	—	1	—	1	1	—	—	—	—	—	—	—	—	—	—	—	—	—	—	—	2	2	—
12		2	2	—	—	2	1	1	—	—	2	—	—	2	—	—	—	—	—	—	—	—	—	—	1	—	8	5	—
2	г.	6	9	4	3	3	2	3	6	7	4	2	1	7	—	3	—	—	—	—	3	—	—	—	—	—	32	31	—
3		—	4	3	2	—	—	4	4	2	1	4	3	2	1	—	—	—	—	—	1	—	—	—	—	—	16	15	—
4		3	—	1	4	1	2	1	1	1	1	—	—	—	2	—	—	—	—	—	—	—	1	—	—	—	8	10	—
5		—	—	1	1	—	—	—	2	—	—	—	—	—	—	—	—	—	—	—	—	—	—	—	—	—	1	4	—
6		—	2	—	—	—	—	1	1	—	—	1	—	—	—	—	—	—	1	1	—	—	—	—	—	—	3	4	—
7		—	—	1	1	—	—	—	—	1	1	—	—	—	—	—	—	—	—	—	—	—	—	—	—	—	2	2	—
8		1	1	—	—	—	—	—	—	—	—	—	—	—	—	—	—	—	—	—	1	—	—	—	—	—	2	1	—
9		1	—	—	—	—	—	—	—	—	—	—	—	—	—	—	—	—	—	—	—	—	—	—	—	—	1	—	—
10		—	—	—	—	—	—	—	—	—	—	—	—	—	—	—	—	—	—	—	—	—	—	—	—	—	—	—	—
11		—	—	—	—	—	—	—	—	—	—	—	—	—	—	—	—	—	—	—	—	—	—	—	—	—	—	—	—
12		—	—	—	—	—	—	—	—	—	—	—	—	—	—	—	—	—	—	—	—	—	—	—	—	—	—	—	—
13		—	—	—	—	1	—	—	—	—	—	—	—	—	—	—	—	—	—	—	—	—	—	—	—	—	1	—	—
14		—	—	—	—	—	—	—	1	—	—	—	—	—	—	—	—	—	—	—	—	—	—	—	—	—	—	1	—
15		—	—	—	—	—	—	—	—	—	—	—	—	—	—	—	—	—	—	—	—	—	—	—	—	—	—	—	—
16		—	—	—	—	—	—	1	—	—	—	—	—	—	—	—	—	—	—	—	—	—	—	—	—	—	1	—	—
17		—	—	—	—	—	—	—	—	—	—	—	—	—	—	—	—	—	—	—	—	—	—	—	—	—	—	—	—
18		—	—	—	—	—	—	—	—	—	1	—	—	—	—	—	—	—	—	—	—	—	—	—	—	—	—	—	—
19		—	—	—	—	—	—	—	—	—	—	—	—	1	—	—	—	—	—	—	—	—	—	—	—	—	—	—	—
20		—	—	—	—	—	—	—	—	—	—	—	—	—	1	—	—	—	—	—	—	—	—	—	—	—	1	—	—
21		—	—	—	—	—	—	—	—	—	—	—	—	—	—	—	—	—	—	—	—	—	—	—	—	—	—	—	—
22		—	—	—	—	—	—	—	—	—	—	—	—	—	—	—	—	—	—	—	—	—	—	—	—	—	—	—	—
23		—	—	—	—	—	—	—	—	—	—	—	—	—	—	—	—	—	—	—	—	—	—	—	—	—	—	—	—
24		—	—	—	—	—	—	—	—	—	—	—	—	—	—	—	—	—	—	—	—	—	—	—	—	—	—	—	—
25		—	—	—	—	—	—	—	—	—	—	—	—	—	—	—	—	—	—	—	—	—	—	—	—	—	—	—	—
26		—	—	—	—	—	—	—	—	—	—	—	—	—	—	—	—	—	—	—	—	—	—	—	—	—	—	—	—
27		—	—	—	—	—	—	—	—	—	—	—	—	—	—	—	—	—	—	—	—	—	—	—	—	—	—	—	—
28		—	—	—	—	—	—	—	—	—	—	—	—	—	—	—	—	—	—	—	—	—	—	—	—	—	—	—	—
29		—	—	—	—	—	—	—	—	—	—	—	—	—	—	—	—	—	—	—	—	—	—	—	—	—	—	—	—
30		—	—	—	—	—	—	—	—	—	—	—	—	—	—	—	—	—	—	—	—	—	—	—	—	—	—	—	—
31		—	—	—	—	—	—	—	—	—	—	—	—	—	—	—	—	—	—	—	—	—	—	—	—	1	—	—	1
32		—	—	—	—	—	—	—	—	—	—	—	—	—	—	—	—	—	—	—	—	—	—	—	—	—	—	—	—
33		—	—	—	—	—	—	—	—	—	—	—	—	—	—	—	—	—	—	—	—	—	—	—	—	—	—	—	—
34		—	—	—	—	—	—	—	—	—	—	—	—	—	—	—	—	—	—	—	—	—	—	—	—	—	—	—	—
35		—	—	—	—	—	—	—	—	—	—	—	—	—	—	—	—	—	—	—	—	—	—	—	—	—	—	—	—
36		—	—	—	—	—	—	—	—	—	—	—	—	—	—	—	—	—	—	—	—	—	—	—	—	—	—	—	—
37		—	—	—	—	—	—	—	—	—	—	—	—	—	—	—	—	—	—	—	—	—	—	—	—	—	—	—	—
38		—	—	—	—	—	—	—	—	—	—	—	—	—	—	—	—	—	—	—	—	—	—	—	—	—	—	—	—
39		—	—	—	—	—	—	—	—	—	—	—	—	—	—	—	—	—	—	—	—	—	—	—	—	—	—	—	—
40		—	—	—	—	—	—	—	—	—	—	—	—	—	—	—	—	—	—	—	—	—	—	—	—	—	—	—	—
41		—	—	—	—	—	—	—	—	—	—	—	—	—	—	—	—	—	—	—	—	—	—	—	—	—	—	—	—
42		—	—	—	—	—	—	—	—	—	—	—	—	—	—	—	—	—	—	—	—	—	—	—	—	—	—	—	—
43		—	—	—	—	—	—	—	—	—	—	—	—	—	—	—	—	—	—	—	—	—	—	—	—	—	—	—	—
44		—	—	—	—	—	—	—	—	—	—	—	—	—	—	—	—	—	—	—	—	—	—	—	—	—	—	—	—
Итого		17	20	15	14	9	7	13	16	17	14	9	5	13	3	2	3	—	1	3	5	2	1	1	—	101	89	—	—

Умершіе отъ кори (безъ пригородовъ) по возрастамъ.

		1880 г.																								Итого.	
Возрасты.		Янв.		Фев.		Мар.		Апр.		Май.		Юнь.		Юль.		Авг.		Сент.		Окт.		Нояб.		Дек.			
		м.	ж.	м.	ж.	м.	ж.	м.	ж.	м.	ж.	м.	ж.	м.	ж.	м.	ж.	м.	ж.	м.	ж.	м.	ж.	м.	ж.	м.	ж.
0—15 дн.														1												1	
16—31 дн.										1	1					1		1						2		5	1
2 м.																						1				1	
3																											
4					1			1				1														1	2
5										1				1										1		1	2
6				1				1				1	1	2				1				1				3	5
7								2		1		1								1				1	1	5	2
8										1				1		1	1	1								2	3
9				1						1						1			1			1	1			4	1
10		2						1	1		1		1	1	1			1		1				1		5	7
11						1				1		2										2	1	1		1	5
12					1					2		1	4					1	1	1	3		3			7	9
2 г.								5	2	3	7	7	7	4	6	4	5	1		2	2	3	4	4		39	34
3		1	1	1	1	2	2	1	1	2	2	3	1	4	1	3	2		1		3		2	1		17	20
4								1						1		1		1	1					1		3	3
5					1			1	2		1		1					2						1	1	6	4
6				1						1		2	1							1						3	3
7		2									1	1														3	1
8										1												1				1	1
9																		1								1	
10														1													1
11																											
12																											
13								1					1													1	1
14												1														1	
15																								1		1	
16								1																		1	
17																											
18								1																		1	
19														1													1
20																											
21																											
22																											
23																											
24																											
25																											
26																											
27																											
28																											
29																											
30																											
31																											
32																											
33																											
34																											
35																											
36																											
37																											
38																											
39																											
40																											
41																											
42																											
43																											
44																											
Итого		5	1	2	3	3	3	14	7	9	17	15	17	16	18	9	10	11	8	5	7	8	8	16	8	113	107

[illegible]

Умершіе отъ кори (безъ пригородовъ) по возрастамъ.

1 8 8 2 г.																											
Возрасты.	Янв.		Февр.		Март.		Апр.		Май.		Июнь.		Июль.		Авг.		Сент.		Окт.		Нояб.		Дек.		Итого.		
	м.	ж.	м.	ж.	м.	ж.	м.	ж.	м.	ж.	м.	ж.	м.	ж.	м.	ж.	м.	ж.	м.	ж.	м.	ж.	м.	ж.	м.	ж.	
0—15 дн.																1											1
16—31 дн.																											
2 м.																						1					1
3																											
4	1	1																			1					2	1
5		1								1			1								1		1			3	2
6															2				1			1		1		3	2
7													1		1			1		1		1		1		2	4
8				2							1										1	1	2		4	3	
9	1																						1		1	1	
10															1	1			1					2	2	3	
11				2				1								1	1		1				1	1	3	5	
12																1				1			1		1	2	
2 г.			1	1	2	2	1	1	1	4	1	4	2	1		2		1	1	2	4	4	7	6	20	28	
3						2	2		2		2		3			1	1		1	1	2	4	7	2	17	13	
4	1	1					1	1	1	1				1			2	1		2	1		2		9	6	
5					1								2		1							3	1		5	3	
6						1							1			1		2			1		2	3	4	7	
7																								1		1	
8				1									1											1	1	2	
9								1																2		3	
10																								1		1	
11																								1		1	
12																								1		1	
13																						1		1		2	
14																											
15									1		1	1														2	
16																											
17									1																	1	
18																											
19																											
20																											
21																											
22																											
23																											
24																											
25																											
26																											
27																											
28																											
29																											
30																											
31																											
32																											

Умершіе отъ кори по в возрастамъ.

1883 г.

Возрасты.	Янв.		Фев.		Мар.		Апр.		Май.		Июнь		Июль		Авг.		Снт.		Окт.		Нбр.		Дбр.		Итого.			
	м.	ж.	м.	ж.	м.	ж.	м.	ж.	м.	ж.	м.	ж.	м.	ж.	м.	ж.	м.	ж.	м.	ж.	м.	ж.	м.	ж.	м.	ж.	м.	ж.
0—15 дн.																												
16—31 н																												
2 м.	—	—	—	—	—	—	1	—	1	1	—	—	1	—	—	—	—	—	—	—	—	—	—	—	—	—	3	1
3	—	—	—	—	—	—	—	—	—	—	—	—	—	—	—	1	—	—	—	—	—	—	—	—	—	—	—	1
4	—	—	1	—	2	—	1	—	—	1	1	—	—	—	—	—	—	—	—	—	—	—	—	—	—	—	5	1
5																												
6	1	—	—	—	—	—	—	1	—	—	—	—	—	—	—	—	1	—	1	—	1	—	—	1	—	4	2	
7	1	2	1	—	2	3	1	2	1	1	—	—	—	—	1	—	—	—	1	—	—	—	1	—	—	8	9	
в 8	—	2	—	—	1	1	1	—	—	2	2	1	2	1	2	—	1	—	—	1	—	—	1	—	—	10	8	
9	1	1	—	1	—	1	2	1	—	1	2	—	1	2	—	—	—	—	—	—	—	—	1	1	—	7	8	
10	—	—	1	1	1	2	1	—	2	1	3	—	—	—	1	1	—	—	—	—	—	—	1	—	—	10	5	
11	1	—	2	—	—	—	1	2	2	1	2	1	—	1	—	—	1	—	—	—	—	—	—	1	—	9	6	
12	—	—	—	—	—	—	2	—	1	—	2	1	1	1	1	—	1	—	—	—	—	1	—	—	—	7	4	
2 г.	10	8	6	6	7	8	9	9	11	8	5	13	9	4	6	6	4	2	5	—	2	4	5	4	4	79	72	
3	5	1	5	3	2	5	6	5	8	5	3	7	5	1	—	1	1	3	1	1	2	2	—	4	38	38		
4	1	3	3	2	1	2	3	5	4	5	1	4	2	—	—	2	—	—	1	—	1	—	2	1	19	24		
5	2	—	2	—	3	2	3	6	1	2	1	—	—	—	—	—	—	1	1	—	—	—	—	1	13	12		
6	—	—	—	1	1	2	1	1	1	1	—	1	—	—	—	—	—	—	—	1	—	—	—	—	3	8		
7	1	—	—	—	1	1	1	1	1	2	—	—	—	1	—	—	—	—	—	—	—	—	—	1	3	6		
8	—	—	—	1	—	1	2	1	—	1	2	2	—	—	1	—	—	—	—	—	—	—	—	—	6	6		
9	—	—	—	—	1	2	1	—	—	—	—	—	—	1	—	—	—	—	—	—	—	—	—	1	2	4		
10	1	1	—	1	2	—	1	1	2	—	—	1	—	—	—	—	—	—	—	—	—	—	—	1	7	4		
11	—	—	—	—	1	—	2	—	—	—	—	—	—	—	—	—	—	—	—	—	—	—	—	—	3	—		
12	—	—	1	—	—	—	—	—	1	—	—	—	1	—	—	—	—	—	—	—	—	—	—	—	3	—		
13	—	—	—	—	—	—	—	—	—	—	—	—	—	—	—	—	—	—	—	—	—	—	—	—	3	—		
14	1	—	—	—	1	—	2	—	—	—	—	—	—	—	—	—	—	—	—	—	—	—	1	—	3	1		
15	—	—	1	—	—	—	1	—	—	—	—	—	—	—	1	—	—	—	—	—	—	—	—	—	1	1		
16	—	—	—	—	—	—	1	—	—	—	—	—	—	—	—	—	—	—	—	—	—	—	—	—	2	—		
17	1	—	—	—	—	—	—	—	—	—	—	—	—	—	—	—	—	—	—	—	—	—	—	—	1	—		
18	—	—	—	—	—	—	—	—	—	—	1	—	—	—	—	—	—	—	—	—	—	—	—	—	1	—		
19	—	—	—	—	—	—	—	—	—	1	—	—	—	—	—	—	—	—	—	—	—	—	—	—	1	—		
20	—	—	—	—	—	—	—	—	—	—	—	—	—	—	—	—	—	—	—	—	—	—	—	—	—	—	—	
21	—	—	—	—	1	—	—	—	—	—	—	—	—	—	—	—	—	—	—	—	—	—	—	—	1	—		
22	—	—	—	—	—	—	—	—	—	—	—	—	—	—	—	—	—	—	—	—	—	—	—	—	—	—	—	
23	—	—	—	—	—	—	—	—	—	—	—	—	—	—	—	—	—	—	—	—	—	—	—	—	—	—	—	
24	—	—	—	—	—	—	—	—	—	—	—	—	—	—	—	—	—	—	—	—	—	—	—	—	—	—	—	
25	—	—	1	—	—	—	—	—	—	—	—	—	—	—	—	—	—	—	—	—	—	—	—	—	—	1	—	
26	—	—	—	—	—	—	—	—	—	—	—	—	—	—	—	—	—	—	—	—	—	—	—	—	—	—	—	
27	—	—	—	—	—	—	—	—	—	—	—	—	—	—	—	—	—	—	—	—	—	—	—	—	—	—	—	
28	—	—	—	—	—	—	—	—	—	—	—	—	—	—	—	—	—	—	—	—	—	—	—	—	—	—	—	
29	—	—	—	—	—	—	—	—	—	—	—	—	—	—	—	—	—	—	—	—	—	—	—	—	—	—	—	
30	—	—	—	—	—	—	—	—	—	—	—	—	—	—	—	—	—	—	—	—	—	—	—	—	—	—	—	
31	—	—	—	—	—	—	—	—	—	—	—	—	—	—	—	—	—	—	—	—	—	—	—	—	—	—	—	
32	—	—	—	—	—	—	—	—	—	—	—	—	—	—	—	—	—	—	—	—	—	—	—	—	—	—	—	
33	—	—	—	—	—	—	—	—	—	—	—	—	—	—	—	—	—	—	—	—	—	—	—	—	—	—	—	
34	—	—	—	—	—	—	—	—	—	—	—	—	—	—	—	—	—	—	—	—	—	—	—	—	—	—	—	
35	—	—	—	—	—	—	—	—	—	—	—	—	—	—	—	—	—	—	—	—	—	—	—	—	—	—	—	
36	—	—	—	—	—	—	—	—	—	—	—	—	—	—	—	—	—	—	—	—	—							

[illegible]

Смертность отъ кори по мѣсяцамъ и возрастамъ.

1887 г.

Возрасты.	Янв.		Фев.		Мар.		Апр.		Май.		Июнь.		Июль.		Авг.		Снт.		Окт.		Нбр.		Дкб.		Итого.	
	м.	ж.	м.	ж.	м.	ж.	м.	ж.	м.	ж.	м.	ж.	м.	ж.	м.	ж.	м.	ж.	м.	ж.	м.	ж.	м.	ж.	м.	ж.
0—15 л.																										
16—31 л.																										
2 м.	—	—	—	—	—	—	—	—	—	—	1	—	—	—	—	—	—	1	—	—	—	—	—	—	2	—
3	—	—	—	—	—	—	—	—	—	—	—	—	—	—	—	—	1	—	—	—	—	—	—	—	—	1
4	—	—	—	—	—	—	1	—	—	—	—	—	1	—	—	—	—	—	—	—	—	—	—	—	2	—
5	—	—	—	—	—	—	—	1	—	—	1	1	1	—	—	1	—	—	—	—	—	1	—	1	4	3
6	—	—	—	—	—	—	—	—	—	—	—	—	—	—	1	1	—	—	—	—	1	—	—	1	2	2
7	—	—	—	—	—	—	—	—	1	—	—	1	1	—	—	1	—	—	—	—	1	—	—	2	3	4
8	—	—	—	—	—	1	2	—	1	1	—	3	1	—	—	1	—	—	—	—	—	1	—	—	8	3
9	1	—	2	—	1	—	—	—	3	1	1	1	—	—	1	—	1	—	1	—	—	1	1	1	10	6
10	—	—	—	1	—	—	3	3	1	—	3	—	—	1	—	—	1	—	—	—	—	—	—	1	8	6
11	—	—	—	—	—	1	—	1	—	2	—	1	—	—	—	2	1	2	1	1	2	—	1	10	5	
12	1	1	—	—	1	1	1	2	4	2	4	1	3	1	1	2	1	1	1	1	1	1	1	1	19	14
2 л.	2	2	2	2	4	1	13	10	11	13	5	2	4	1	5	6	2	2	4	3	9	2	10	6	71	50
3	1	2	—	1	—	3	7	3	4	5	—	4	3	3	1	2	—	1	—	—	1	4	2	—	19	28
4	1	—	—	—	3	2	—	2	4	1	1	1	1	1	—	—	—	—	—	—	1	—	—	1	11	8
5	—	—	—	—	1	—	2	2	2	2	1	—	—	1	—	—	—	—	—	—	—	—	2	2	8	7
6	—	—	—	—	—	1	1	—	1	—	—	—	—	—	—	—	—	—	—	—	—	1	—	—	1	3
7	—	—	—	—	—	—	—	—	1	—	—	—	—	—	—	—	—	—	—	—	—	—	—	1	—	2
8	—	1	1	—	—	—	—	—	—	—	1	1	—	—	—	—	—	—	1	—	1	—	—	—	4	2
9	—	—	—	—	—	—	—	—	—	—	—	—	—	—	—	—	—	—	—	—	—	—	—	—	—	—
10	—	—	—	—	—	—	—	1	—	1	—	—	—	—	—	—	—	—	—	—	—	—	—	—	—	2
11	—	—	—	—	—	—	—	—	—	1	—	—	—	—	—	—	—	—	—	—	—	—	—	—	1	—
12	—	—	—	—	—	—	—	1	—	—	—	—	—	—	—	—	—	—	—	—	—	—	—	—	—	1
13	—	—	—	—	—	—	—	—	—	—	—	—	—	—	—	—	—	—	—	—	—	—	—	—	—	—
14	—	—	—	—	—	—	—	—	—	—	—	—	—	—	—	—	—	—	—	—	—	—	—	1	—	—
15	—	—	—	—	—	—	—	—	—	—	—	—	—	—	—	—	—	—	—	—	—	—	—	—	1	—
16	—	—	—	—	—	—	—	—	—	—	—	—	—	—	—	—	—	—	—	—	—	—	—	—	—	—
17	—	—	—	—	—	—	—	—	—	—	—	—	—	—	—	—	—	—	—	—	—	—	—	—	—	—
18	—	—	—	—	—	—	—	—	—	—	—	—	—	—	—	—	—	1	—	—	—	—	—	—	—	1
19	—	—	—	—	—	—	—	—	—	—	—	—	—	—	—	—	—	—	—	—	—	—	—	—	—	—
20	—	—	—	—	—	—	—	—	—	—	—	—	—	—	—	—	—	—	—	—	—	—	—	—	—	—
21	—	—	—	—	—	—	—	—	—	—	—	—	—	—	—	—	—	—	—	—	—	—	—	—	—	—
22	—	—	—	—	—	—	—	—	—	—	—	—	—	—	—	—	—	—	—	—	—	—	—	—	—	—
23	—	—	—	—	—	—	—	—	—	—	—	—	—	—	—	—	—	—	—	—	—	—	—	—	—	—
24	—	—	—	—	—	—	—	—	—	—	—	—	—	—	—	—	—	—	—	—	—	—	—	—	—	—
25	—	—	—	—	—	—	—	—	—	—	—	—	—	—	—	—	—	—	—	—	—	—	—	—	—	—
26	—	—	—	—	—	—	—	—	—	—	—	—	—	—	—	—	—	—	—	—	—	—	—	—	—	—
27	—	—	—	—	—	—	—	—	—	—	—	—	—	—	—	—	—	—	—	—	—	—	—	—	—	—
28	—	—	—	—	—	—	—	—	—	—	—	—	—	—	—	—	—	—	—	—	—	—	—	—	—	—
29	—	—	—	—	—	—	—	—	—	—	—	—	—	—	—	—	—	—	—	—	—	—	—	—	—	—
30	—	—	—	—	—	—	—	—	—	—	—	—	—	—	—	—	—	—	—	—	—	—	—	—	—	—
31	—	—	—	—	—	—	—	—	—	—	—	—	—	—	—	—	—	—	—	—	—	—	—	—	—	—
32	—	—	—	—	—	—	—	—	—	—	—	—	—	—	—	—	—	—	—	—	—	—	—	—	—	—
33	—	—	—	—	—	—	—	—	—	—	—	—	—	—	—	—	—	—	—	—	—	—	—	—	—	—
34	—	—	—	—	—	—	—	—	—	—	—	—	—	—	—	—	—	—	—	—	—	—	—	—	—	—
35	—	—	—	—	—	—	—	—	—	—	—	—	—	—	—	—	—	—	—	—	—	—	—	—	—	—
36	—	—	—	—	—	—	—	—	—	—	—	—	—	—	—	—	—	—	—	—	—	—	—	—	—	—
37	—	—	—	—	—	—	—	—	—	—	—	—	—	—	—	—	—	—	—	—	—	—	—	—	—	—
38	—	—	—	—	—	—	—	—	—	—	—	—	—	—	—	—	—	—	—	—	—	—	—	—	—	—
39	—	—	—	—	—	—	—	—	—	—	—	—	—	—	—	—	—	—	—	—	—	—	—	—	—	—
40	—	—	—	—	—	—	—	—	—	—	—	—	—	—	—	—	—	—	—	—	—	—	—	—	—	—
41	—	—	—	—	—	—	—	—	—	—	—	—	—	—	—	—	—	—	—	—	—	—	—	—	—	—
42	—	—	—	—	—	—	—	—	—	—	—	—	—	—	—	—	—	—	—	—	—	—	—	—	—	—
43	—	—	—	—	—	—	—	—	—	—	—	—	—	—	—	—	—	—	—	—	—	—	—	—	—	—
44	—	—	—	—	—	—	—	—	—	—	—	—	—	—	—	—	—	—	—	—	—	—	—	—	—	—
Итого .	6	6	5	4	10	8	32	26	29	30	21	12	19	9	9	13	8	7	10	5	17	11	19	17	185	148

Смертность отъ кори по мѣсяцамъ и возрастамъ.

1888 г.

Возрасты	Янв.		Фев.		Мар.		Апр.		Май		Июнь		Июль		Авг.		Снт.		Окт.		Нбр.		Дкб.		Итого	
	м.	ж.	м.	ж.	м.	ж.	м.	ж.	м.	ж.	м.	ж.	м.	ж.	м.	ж.	м.	ж.	м.	ж.	м.	ж.	м.	ж.	м.	ж.
0—15 л.	—	—	—	—	—	—	—	—	—	—	—	—	—	—	—	—	1	—	—	—	—	—	—	—	1	—
16—31 л.	—	—	—	—	—	—	—	—	—	—	—	—	1	—	—	—	—	—	—	—	—	—	—	—	1	—
2 м.	—	—	1	—	—	—	—	—	—	—	1	2	—	—	—	—	—	—	—	—	—	—	—	—	2	—
3	—	—	—	—	—	—	—	—	2	—	1	—	—	—	—	1	—	—	—	—	—	—	—	—	4	—
4	—	1	—	—	—	—	—	1	3	—	2	—	—	—	—	—	—	—	—	—	—	—	—	—	3	—
5	—	—	—	—	1	—	—	—	2	—	3	1	1	1	—	—	—	—	—	—	—	—	—	—	4	—
6	—	—	1	—	1	1	1	2	2	—	4	1	—	1	—	1	1	—	—	—	—	—	—	—	10	—
7	1	1	1	—	—	—	2	6	3	—	3	3	2	2	—	—	—	—	—	—	—	—	—	—	13	—
8	1	1	2	1	1	—	1	2	3	5	7	2	—	1	—	2	1	—	—	—	—	—	—	—	17	—
9	—	—	—	—	2	4	3	2	3	—	6	2	4	5	1	—	—	—	1	—	—	—	—	—	17	—
10	2	2	—	—	2	—	4	2	5	3	7	3	4	1	3	4	—	—	—	—	—	—	—	—	27	—
11	1	—	1	1	1	2	3	1	4	3	3	9	—	3	1	—	1	—	—	1	—	—	—	—	15	—
12	4	—	—	1	—	—	2	2	5	4	3	6	2	1	1	2	2	—	—	—	—	—	—	—	19	—
2 л.	15	8	6	8	14	17	23	24	46	29	35	25	23	24	10	12	10	3	2	—	—	—	—	—	184	13
3	5	5	3	4	9	3	10	9	14	13	19	15	8	11	4	3	3	1	1	2	—	—	—	1	76	—
4	6	2	2	2	3	6	5	4	7	5	10	4	11	6	1	—	3	—	1	—	—	—	—	—	49	—
5	2	2	—	—	1	2	4	3	4	2	5	7	1	1	—	—	1	1	—	—	—	—	—	—	18	—
6	3	—	1	1	2	2	3	—	4	3	4	2	1	1	1	—	—	—	—	—	—	1	—	—	19	—
7	—	—	—	2	1	—	—	—	—	2	—	2	—	—	—	—	—	—	—	—	—	—	—	—	1	—
8	1	1	2	—	2	2	—	—	1	2	—	1	—	1	—	—	—	—	—	—	—	—	—	—	6	—
9	2	—	—	1	—	—	—	—	—	1	—	1	—	1	—	—	1	—	—	—	—	—	—	—	4	—
10	—	—	1	1	—	—	1	—	—	1	—	1	—	1	—	—	—	—	—	—	—	—	—	—	4	—
11	—	—	—	—	—	—	—	—	—	—	—	—	—	—	—	—	—	—	—	—	—	—	—	—	—	—
12	—	1	—	—	—	—	1	—	—	—	2	—	—	—	—	—	—	—	—	—	—	—	—	—	3	—
13	—	—	—	1	—	—	—	—	—	—	—	—	—	—	—	—	—	—	—	—	—	—	—	—	—	—
14	—	—	1	—	—	—	—	—	—	—	—	—	—	—	—	—	—	—	—	—	—	—	—	—	1	—
15	—	—	—	—	—	—	—	—	—	—	—	—	—	—	—	—	—	—	—	—	—	—	—	—	—	—
16	—	—	—	—	—	—	—	—	1	—	—	—	—	—	—	1	—	—	—	—	—	—	—	—	1	—
17	—	—	—	—	—	—	1	—	—	—	1	—	—	—	—	—	—	—	—	—	—	—	—	—	2	—
18	—	—	—	—	—	—	—	—	—	—	—	1	—	—	—	—	—	—	—	—	—	—	—	—	—	—
19	—	—	—	—	—	—	—	—	—	—	—	—	—	—	—	—	—	—	—	—	—	—	—	—	—	—
20	—	—	—	—	—	—	—	—	—	—	—	—	—	—	—	—	—	—	—	—	—	—	—	—	—	—
21	—	—	—	—	—	—	—	—	—	—	—	—	—	—	—	—	—	—	—	—	—	—	—	—	—	—
22	—	—	—	—	—	—	—	—	—	—	—	—	—	—	—	—	—	—	—	—	—	—	—	—	—	—
23	—	—	—	—	—	—	—	—	—	—	—	—	1	—	—	—	—	—	—	—	—	—	—	—	1	—
24	—	—	—	—	—	—	—	—	1	—	—	—	—	—	—	—	—	—	—	—	—	—	—	—	1	—
25	—	—	—	—	—	—	—	—	—	—	—	—	—	—	—	—	—	—	—	—	—	—	—	—	—	—
26	—	—	—	—	—	—	—	—	—	—	—	—	—	—	—	—	—	—	—	—	—	—	—	—	—	—
27	—	—	—	—	—	—	1	—	—	—	—	—	—	—	—	—	—	—	—	—	—	—	—	—	—	—
28	—	—	—	—	—	—	—	—	—	—	—	—	—	—	—	—	—	—	—	—	—	—	—	—	—	—
29	—	—	—	—	—	—	—	—	—	—	—	—	—	—	—	—	—	—	—	—	—	—	—	—	—	—
30	—	—	—	—	—	—	—	—	—	—	—	—	—	—	—	—	—	—	—	—	—	—	—	—	—	—
31	—	—	—	—	—	—	—	—	—	—	—	—	—	—	—	—	—	—	—	—	—	—	—	—	—	—
32	—	—	—	—	—	—	—	—	—	—	—	—	—	—	—	—	—	—	—	—	—	—	—	—	—	—
33	—	—	—	—	—	—	—	—	—	—	—	—	—	—	—	—	—	—	—	—	—	—	—	—	—	—
34	—	—	—	—	—	—	—	—	—	—	—	—	—	—	—	—	—	—	—	—	—	—	—	—	—	—
35	—	—	—	—	—	—	—	—	—	—	—	—	—	—	—	—	—	—	—	—	—	—	—	—	—	—
36	—	—	—	—	—	—	—	—	—	—	—	—	—	—	—	—	—	—	—	—	—	—	—	—	—	—
37	—	—	—	—	—	—	—	—	—	—	—	—	—	—	—	—	—	—	—	—	—	—	—	—	—	—
38	—	—	—	—	—	—	—	—	—	—	—	—	—	—	—	—	—	—	—	—	—	—	—	—	—	—
39	—	—	—	—	—	—	—	—	—	—	—	—	—	—	—	—	—	—	—	—	—	—	—	—	—	—
40	—	—	—	—	—	—	—	—	—	—	—	—	—	—	—	—	—	—	—	—	—	—	—	—	—	—
41	—	—	—	—	—	—	—	—	—	—	—	—	—	—	—	—	—	—	—	—	—	—	—	—	—	—
42	—	—	—	—	—	—	—	—	—	—	—	—	—	—	—	—	—	—	—	—	—	—	—	—	—	—
43	—	—	—	—	—	—	—	—	—	—	—	—	—	—	—	—	—	—	—	—	—	—	—	—	—	—
44	—	—	—	—	—	—	—	—	—	—	—	—	—	—	—	—	—	—	—	—	—	—	—	—	—	—
Итого .	43	24	22	23	37	39	63	55	110	81	116	88	61	59	22	23	24	8	5	4	—	1	—	—	1503	400

МАТЕРІАЛЫ КЪ ГЛАВЪ VII.

Умершіе отъ кори по законно—незаконнорожденности и мѣсту рожденія.

1881 г.	Родивш. въ Петербургѣ.								Итого.	Родивш. внѣ Петербурга.								Итого.		
	0—6 м.	7—12 м.	2 л.	3 л.	4 л.	5 л.	6—10 л.	11—15 л.		16 л. и бол.	0—6 м.	7—12 м.	2 л.	3 л.	4 л.	5 л.	6—10 л.		11—15 л.	16 л. и бол.
Январь. . .	—	—	7	1	2	—	—	1	—	11	—	—	—	—	—	—	—	—	—	—
Февраль . .	—	4	4	1	—	—	1	1	—	11	—	—	—	—	—	—	—	—	—	—
Мартъ . . .	1	5	4	6	2	—	1	—	—	19	—	1	—	—	—	—	1	1	—	3
Апрѣль . .	3	4	9	3	2	—	—	—	—	21	—	—	1	1	—	—	1	—	1	4
Май	2	5	11	2	5	2	1	—	—	28	—	—	—	2	—	—	—	—	—	2
Іюнь	—	3	5	4	1	—	—	—	—	13	—	—	—	—	—	—	—	—	—	—
Іюль	3	2	6	1	—	1	—	—	—	13	—	—	2	—	—	—	—	1	—	3
Августъ . .	—	2	3	2	—	—	1	—	—	8	—	2	—	—	—	—	—	—	—	2
Сентябрь . .	1	—	1	1	1	—	—	—	—	4	—	—	—	—	—	—	—	—	—	—
Октябрь . .	—	—	1	—	—	—	—	—	—	1	—	—	—	—	—	—	—	—	—	—
Ноябрь . . .	—	1	2	—	—	—	—	—	—	3	—	—	—	—	—	—	—	—	—	—
Декабрь . .	—	—	3	3	1	1	1	—	—	9	—	—	—	1	—	—	—	—	—	1
Итого. . .	10	26	56	24	14	4	5	2	—	141	—	3	3	2	2	—	1	2	2	15

1881 г.	Неизвѣстно гдѣ рожденные.								Итого.	Всего.								Итого.		
	0—6 л.	9—12 л.	2 л.	3 л.	4 л.	5 л.	6—10 л.	11—15 л.		16 л. и бол.	0—6 м.	7—12 м.	2 л.	3 л.	4 л.	5 л.	6—10 л.		11—15 л.	16 л. и бол.
Январь. . .	—	—	—	—	—	—	—	—	—	—	—	—	7	1	2	—	—	1	—	11
Февраль. . .	—	—	—	—	—	—	—	—	—	—	—	4	4	1	—	—	1	1	—	11
Мартъ. . .	—	—	—	1	—	—	—	—	—	1	1	6	4	7	2	—	1	1	1	23
Апрѣль. . .	—	—	1	—	—	—	—	—	—	1	3	4	11	4	2	—	1	—	1	26
Май. . . .	—	1	—	—	—	—	—	—	—	1	2	6	11	2	7	2	1	—	—	31
Іюнь. . . .	—	—	—	—	—	—	—	—	—	—	—	3	5	4	1	—	—	—	—	13
Іюль. . . .	—	—	—	—	—	—	—	—	—	—	3	2	8	1	—	1	—	1	—	16
Августъ. . .	—	—	—	1	1	—	—	—	—	2	—	4	3	3	1	—	1	—	—	12
Сентябрь. .	—	—	—	—	—	—	—	—	—	—	1	—	1	1	1	—	—	—	—	4
Октябрь. . .	—	—	1	—	—	—	—	—	—	1	—	—	2	—	—	—	—	—	—	2
Ноябрь. . .	—	—	—	—	—	—	—	—	—	—	—	1	2	—	—	—	—	—	—	3
Декабрь. . .	—	—	—	—	—	—	—	—	—	—	—	—	3	4	1	1	1	—	—	10
Итого. . .	—	1	2	2	1	—	—	—	—	6	10	30	61	28	17	4	6	4	2	162

Умершіе отъ кори по законно—незаконнорожденности и мѣсту рожденія.

1881 г.	З а к о н н ы я.								И т о г о.	Н е з а к о н н ы я.								И т о г о.
	0—6 м.	7—12 м.	2 л.	3 л.	4 л.	5 л.	6—10 л.	11—15 л.		0—6 м.	7—12 м.	2 л.	3 л.	4 л.	5 л.	6—10 л.	11—15 л.	
Январь. . .	—	—	7	1	2	—	—	1	11	—	—	—	—	—	—	—	—	—
Февраль. . .	—	4	4	1	—	—	1	1	11	—	—	—	—	—	—	—	—	—
Мартъ. . .	—	5	4	7	2	—	1	1	21	1	1	—	—	—	—	—	—	2
Апрѣль. . .	3	4	9	3	2	—	1	—	23	—	—	2	1	—	—	—	—	3
Май. . .	2	5	9	2	7	2	1	—	28	—	1	2	—	—	—	—	—	3
Іюнь. . .	—	2	5	4	1	—	—	—	12	—	1	—	—	—	—	—	—	1
Іюль. . .	3	2	6	1	—	1	—	—	13	—	—	2	—	—	—	—	1	3
Августъ. . .	—	4	2	2	1	—	1	—	10	—	—	1	1	—	—	—	—	2
Сентябрь. . .	1	—	1	1	1	—	—	—	4	—	—	—	—	—	—	—	—	—
Октябрь. . .	—	—	1	—	—	—	—	—	1	—	—	1	—	—	—	—	—	1
Ноябрь. . .	—	1	2	—	—	—	—	—	3	—	—	—	—	—	—	—	—	—
Декабрь. . .	—	—	2	3	1	—	1	—	8	—	—	1	1	—	—	—	—	2
Итого.	9	27	52	25	17	4	6	3	145	1	3	9	3	—	—	—	1	17

1882 г.	Родивш. въ Петербургѣ.								И т о г о.	Родивш. внѣ Петербурга.								И т о г о.
	0—6 м.	7—12 м.	2 л.	3 л.	4 л.	5 л.	6—10 л.	11—15 л.		0—6 м.	7—12 м.	2 л.	3 л.	4 л.	5 л.	6—10 л.	11—15 л.	
Январь. . .	3	1	—	—	2	—	—	—	6	—	—	—	—	—	—	—	—	—
Февраль. . .	—	3	2	—	—	—	1	—	6	—	1	—	—	—	—	—	—	1
Мартъ. . .	—	—	3	1	—	1	1	—	6	—	—	1	—	—	—	—	—	1
Апрѣль. . .	—	1	2	2	2	—	1	—	8	—	—	—	—	—	—	—	—	—
Май. . .	1	—	4	—	2	—	—	—	7	—	—	1	1	—	—	1	1	4
Іюнь. . .	—	1	5	4	—	—	1	—	11	—	—	—	1	—	—	—	1	2
Іюль. . .	1	1	3	—	1	2	1	—	9	—	—	—	—	—	—	1	—	1
Августъ. . .	1	3	1	1	—	1	1	—	8	2	1	—	—	—	—	—	—	3
Сентябрь. . .	—	2	1	1	3	—	—	—	7	—	—	—	—	—	—	1	—	1
Октябрь. . .	1	4	3	2	2	—	—	—	12	—	—	—	—	—	—	—	—	—
Ноябрь. . .	4	2	7	6	—	3	1	—	23	—	—	1	—	1	—	—	1	3
Декабрь. . .	1	9	12	6	1	1	8	—	38	—	1	1	2	—	—	2	3	9
Итого.	12	27	43	23	13	8	15	—	141	2	3	4	4	1	—	4	6	25

Умершіе отъ кори по законно—незаконнорожденности и мѣсту рожденія.

1882 г.	Неизвѣстно гдѣ рожденные.								Итого.	Всего.								Итого.	
	0—6 л.	7—12 м.	2 л.	3 л.	4 л.	5 л.	6—10 л.	11—15 л.		16 л. и бол.	0—6 м.	7—12 м.	2 л.	3 л.	4 л.	5 л.	6—10 л.		11—15 л.
Январь . . .	—	—	—	—	—	—	—	—	—	—	3	1	—	—	2	—	—	—	6
Февраль . . .	—	—	—	—	—	—	—	—	—	—	—	4	2	—	—	—	1	—	7
Мартъ . . .	—	—	—	1	—	—	—	—	—	1	—	—	4	2	—	1	1	—	8
Апрѣль . . .	—	—	—	—	—	—	—	—	—	—	—	1	2	2	2	—	1	—	8
Май	—	—	—	1	—	—	—	—	—	1	1	—	5	2	2	—	—	1	1
Іюнь	—	—	—	—	—	—	—	—	—	—	—	1	5	5	—	—	1	1	
Іюль	—	—	—	—	—	—	—	—	—	—	1	1	3	—	1	2	2	—	
Августъ . . .	—	1	1	—	—	—	—	—	—	2	3	5	2	1	—	1	1	—	
Сентябрь . . .	—	—	—	—	—	—	1	—	—	1	—	2	1	1	3	—	2	—	
Октябрь . . .	—	—	—	—	—	—	—	—	—	—	1	4	3	2	2	—	—	—	
Ноябрь . . .	—	—	—	—	—	—	—	—	—	—	4	2	8	6	1	3	1	1	
Декабрь . . .	1	—	—	1	1	—	—	—	—	3	2	10	13	9	2	1	10	3	
Итого . . .	1	1	1	3	1	—	1	—	—	8	15	31	48	30	15	8	20	6	

1882 г.	З а к о н н ы я .								И т о г о .	Н е з а к о н н ы я .								И т о г о .		
	0—6 м.	7—12 м.	2 л.	3 л.	4 л.	5 л.	5—10 л.	11—15 л.		16 л. и бол.	0—6 м.	7—12 м.	2 л.	3 л.	4 л.	5 л.	6—10 л.		11—15 л.	16 л. и бол.
Январь . . .	3	—	—	—	2	—	—	—	—	5	—	1	—	—	—	—	—	—	—	1
Февраль . . .	—	3	2	—	—	—	1	—	—	6	—	1	—	—	—	—	—	—	—	1
Мартъ . . .	—	—	4	2	—	1	1	—	—	8	—	—	—	—	—	—	—	—	—	—
Апрѣль . . .	—	—	2	2	2	—	1	—	—	7	—	1	—	—	—	—	—	—	—	1
Май	1	—	5	2	2	—	—	1	—	12	—	—	—	—	—	—	—	—	—	—
Іюнь	—	—	5	4	—	—	1	1	—	11	—	1	—	1	—	—	—	—	—	2
Іюль	1	1	3	—	1	2	2	—	—	10	—	—	—	—	—	—	—	—	—	—
Августъ . . .	3	5	2	1	—	1	1	—	—	13	—	—	—	—	—	—	—	—	—	—
Сентябрь . .	—	2	1	1	3	—	2	—	—	9	—	—	—	—	—	—	—	—	—	—
Октябрь . . .	1	3	3	2	2	—	—	—	—	11	—	1	—	—	—	—	—	—	—	1
Ноябрь . . .	3	2	5	6	1	3	1	1	—	22	1	—	3	—	—	—	—	—	—	4
Декабрь . . .	2	9	10	9	2	1	10	3	—	46	—	1	3	—	—	—	—	—	—	4
Итого . . .	14	25	42	29	15	8	20	6	1	160	1	6	6	1	—	—	—	—	—	14

Умершіе отъ кори по законно — незаконнорожденности и мѣсту рожденіи

1883 г.	Родивш. въ Петербургѣ.									Итого.	Родивш. внѣ Петербурга.									Итого.
	0—6 м.	7—12 м.	2 л.	3 л.	4 л.	5 л.	6—10 л.	11—15 л.	16 л. и бол.		0—6 м.	7—12 м.	2 л.	3 л.	4 л.	5 л.	6—10 л.	11—15 л.	16 л. и бол.	
Январь . . .	—	7	18	4	4	2	3	—	—	38	—	—	—	1	—	—	1	1	3	
Февраль . . .	1	4	12	5	5	1	2	2	—	32	—	—	—	1	—	1	1	—	3	
Мартъ . . .	2	11	14	4	2	4	8	1	—	46	—	—	—	3	1	1	1	1	7	
Апрѣль . . .	3	12	16	9	8	9	8	3	—	68	—	1	2	2	—	—	3	2	11	
Май	3	12	17	11	8	3	8	—	—	62	—	—	2	—	1	—	1	—	4	
Іюнь	1	12	17	9	3	1	4	—	—	47	—	1	—	—	1	—	—	2	4	
Іюль	1	6	11	3	2	—	2	—	—	25	—	1	—	3	—	—	1	—	5	
Августъ . . .	1	6	10	1	2	—	1	—	—	21	—	—	—	—	—	—	1	—	1	
Сентябрь . . .	1	3	6	3	—	1	—	—	—	14	—	—	—	—	—	—	—	—	—	
Октябрь . . .	1	—	4	2	—	1	1	—	—	9	—	—	1	—	1	—	—	—	2	
Ноябрь	1	—	6	4	1	—	—	—	—	12	—	1	—	—	—	—	—	—	1	
Декабрь . . .	1	4	9	4	2	1	2	—	—	23	—	2	—	—	—	2	—	—	4	
Итого.	16	77	140	59	37	23	39	6	—	397	—	6	5	10	4	2	7	6	45	

1883 г.	Неизвѣстно гдѣ рожденные.									Итого.	Всего.									Итого.
	0—6 м.	7—12 л.	2 л.	3 л.	4 л.	5 л.	6—10 л.	11—15 л.	16 л. и бол.		0—6 м.	7—12 м.	2 л.	3 л.	4 л.	5 л.	6—10 л.	11—15 л.	16 л. и бол.	
Январь . . .	1	1	—	1	—	—	—	—	—	3	1	8	18	6	4	2	3	1	1	44
Февраль . . .	—	2	—	2	—	—	—	1	1	6	1	6	12	8	5	2	3	3	1	41
Мартъ	—	—	1	—	—	—	1	—	—	2	2	11	15	7	3	5	10	1	1	55
Апрѣль	—	—	—	—	—	—	—	—	—	—	3	13	18	11	8	9	11	5	1	79
Май	—	—	—	2	—	—	—	—	—	2	3	12	19	13	9	3	8	1	—	68
Іюнь	—	1	1	1	1	—	2	—	—	6	1	14	18	10	5	1	6	—	2	57
Іюль	—	2	2	—	—	—	—	—	—	4	1	9	13	6	2	—	2	1	—	34
Августъ	—	—	2	—	—	—	—	—	—	2	1	6	12	1	2	—	1	1	—	24
Сентябрь . . .	—	—	—	1	—	—	—	—	—	1	1	3	6	4	—	1	—	—	—	13
Октябрь	—	2	—	—	—	—	—	—	—	2	1	2	5	2	1	1	1	—	—	13
Ноябрь	—	—	—	—	—	—	—	—	—	—	1	1	6	4	1	—	—	—	—	13
Декабрь	—	—	—	—	1	—	1	—	—	2	1	6	9	4	3	1	4	1	—	29
Итого.	1	8	6	7	2	—	3	2	1	30	17	91	151	76	43	25	49	14	6	475

Умершіе отъ кори по законно — незаконнорожденности и мѣсту рожденія.

1883 г.	З а к о н н ы я .									И т о г о .	Н е з а к о н н ы я .									И т о г о .
	0—6 м.	7—12 м.	2 л.	3 л.	4 л.	5 л.	6—10 л.	11—15 л.	16 л. и бол.		0—6 м.	7—12 м.	2 л.	3 л.	4 л.	5 л.	6—10 л.	11—15 л.	16 л. и бол.	
Январь . . .	1	7	16	6	4	2	2	1	1	40	—	1	2	—	—	—	1	—	—	4
Февраль . . .	1	5	12	8	4	2	3	3	1	39	—	1	—	—	1	—	—	—	—	2
Мартъ . . .	2	11	14	7	3	5	10	1	1	54	—	—	1	—	—	—	—	—	—	1
Апрѣль . . .	3	13	18	11	8	9	10	5	1	78	—	—	—	—	—	—	1	—	—	1
Май	3	10	18	11	9	3	7	1	—	62	—	2	1	2	—	—	1	—	—	6
Іюнь	1	13	15	10	5	1	6	—	2	53	—	1	3	—	—	—	—	—	—	4
Іюль	1	9	12	6	2	—	2	1	—	33	—	—	1	—	—	—	—	—	—	1
Августъ . . .	1	5	12	1	2	—	1	1	—	23	—	1	—	—	—	—	—	—	—	1
Сентябрь . . .	1	3	6	4	—	1	—	—	—	15	—	—	—	—	—	—	—	—	—	—
Октябрь . . .	1	2	5	2	1	1	1	—	—	13	—	—	—	—	—	—	—	—	—	—
Ноябрь . . .	1	1	6	4	1	—	—	—	—	13	—	—	—	—	—	—	—	—	—	—
Декабрь . . .	—	5	8	3	2	1	4	1	—	24	1	1	1	1	1	—	—	—	—	5
Итого .	16	84	142	73	41	25	46	14	6	447	1	7	9	3	2	—	3	—	—	25

1884 г.	Родивш. въ Петербургѣ.									И т о г о .	Родивш. внѣ Петербурга.									И т о г о .
	0—6 м.	7—12 м.	2 л.	3 л.	4 л.	5 л.	6—10 л.	11—15 л.	16 л. и бол.		0—6 м.	7—12 м.	2 л.	3 л.	4 л.	5 л.	6—10 л.	11—15 л.	16 л. и бол.	
Январь . . .	4	14	21	8	6	3	3	—	—	59	—	—	2	4	2	—	—	—	—	8
Февраль . . .	2	26	40	12	6	11	9	2	—	108	—	2	3	2	—	—	2	2	1	12
Мартъ . . .	7	40	53	24	16	9	10	1	—	160	—	2	5	2	3	2	1	3	3	21
Апрѣль . . .	12	50	58	25	13	7	10	—	1	176	1	—	10	5	5	1	3	5	2	32
Май	13	47	56	22	10	2	10	1	—	161	1	4	5	4	2	1	1	1	1	20
Іюнь	6	21	25	8	10	3	7	1	—	81	—	2	2	2	—	—	2	1	—	9
Іюль	3	12	13	6	5	2	3	—	—	44	—	—	—	—	—	1	—	1	—	2
Августъ . . .	2	4	3	1	1	1	1	—	—	13	—	1	—	—	—	—	—	—	—	1
Сентябрь . . .	2	3	4	—	2	—	—	—	—	11	—	1	1	—	1	—	—	—	—	3
Октябрь . . .	—	1	2	—	—	—	—	—	—	3	—	—	—	—	—	—	—	—	—	—
Ноябрь . . .	—	—	—	—	1	—	—	—	—	1	—	—	—	—	—	—	—	—	—	—
Декабрь . . .	1	1	3	—	—	—	—	1	—	6	—	—	—	—	—	—	—	—	—	—
Итого .	52	219	278	106	70	38	53	6	1	823	2	12	28	19	13	4	10	12	8	108

Умершіе отъ кори по законно — незаконнорожденности и мѣсту рожденія.

1884 г.	Неизвѣстно гдѣ рожденныя.									Итого.	В с е г о.									Итого.
	0—6 м.	7—12 м.	2 л.	3 л.	4 л.	5 л.	6—10 л.	11—15 л.	16 л. и бол.		0—6 м.	7—12 м.	2 л.	3 л.	4 л.	5 л.	6—10 л.	11—15 л.	16 л. и бол.	
Январь . . .	—	—	3	—	—	1	—	—	—	4	4	14	26	12	8	4	3	—	—	71
Февраль . . .	1	2	1	2	1	1	1	—	—	9	3	30	44	16	7	12	12	4	1	129
Мартъ . . .	2	3	1	1	3	—	1	1	—	12	9	45	59	27	22	11	12	5	3	193
Апрѣль . . .	2	7	3	—	—	—	2	1	1	16	15	57	71	30	18	8	15	6	4	224
Май . . .	1	3	2	6	2	—	—	—	2	16	15	54	63	32	14	3	11	2	3	197
Іюнь . . .	1	3	5	—	—	—	2	—	—	11	7	26	32	10	10	3	11	2	—	101
Іюль . . .	—	1	2	—	—	—	—	1	—	4	3	13	15	6	5	2	4	1	1	50
Августъ . . .	—	1	2	—	—	—	—	—	—	3	2	6	5	1	1	1	1	—	—	17
Сентябрь . . .	—	—	1	—	—	—	—	—	—	1	2	4	6	—	3	—	—	—	—	15
Октябрь . . .	1	—	—	—	—	—	—	—	—	1	1	1	2	—	—	—	—	—	—	4
Ноябрь . . .	—	—	—	—	—	—	1	—	—	1	—	—	—	—	1	—	1	—	—	2
Декабрь . . .	—	—	—	—	—	—	—	—	—	—	1	1	3	—	—	—	—	1	—	6
Итого.	8	20	20	9	6	2	7	3	3	78	62	251	326	134	89	44	70	21	12	1009

1884 г.	З а к о н н ы я.									Итого.	Н е з а к о н н ы я.									Итого.
	0—6 м.	7—12 м.	2 л.	3 л.	4 л.	5 л.	6—10 л.	11—15 л.	16 л. и бол.		0—6 м.	7—12 м.	2 л.	3 л.	4 л.	5 л.	6—10 л.	11—15 л.	16 л. и бол.	
Январь . . .	4	14	25	12	8	4	3	—	—	70	—	—	1	—	—	—	—	—	—	1
Февраль . . .	3	29	42	16	7	12	12	4	1	126	—	1	2	—	—	—	—	—	—	3
Мартъ . . .	8	42	57	26	21	11	11	5	3	184	1	3	2	1	1	—	1	—	—	9
Апрѣль . . .	14	52	67	29	17	7	14	6	4	210	1	5	4	1	1	1	1	—	—	14
Май . . .	14	49	60	27	12	3	11	2	3	181	1	5	3	5	2	—	—	—	—	16
Іюнь . . .	7	25	32	10	10	2	11	2	—	99	—	1	—	—	—	1	—	—	—	2
Іюль . . .	3	12	15	5	5	2	3	1	1	47	—	1	—	1	—	—	1	—	—	3
Августъ . . .	2	6	5	1	1	1	1	—	—	17	—	—	—	—	—	—	—	—	—	—
Сентябрь . . .	2	4	5	—	2	—	—	—	—	13	—	—	1	—	1	—	—	—	—	2
Октябрь . . .	—	1	—	—	—	—	—	—	—	1	1	—	2	—	—	—	—	—	—	3
Ноябрь . . .	—	—	—	—	1	—	1	—	—	2	—	—	—	—	—	—	—	—	—	—
Декабрь . . .	1	—	3	—	—	—	—	1	—	5	—	1	—	—	—	—	—	—	—	1
Итого.	58	234	311	126	84	42	67	21	12	955	4	17	15	8	5	2	3	—	—	54

Умершіе отъ кори по законно—незаконнорожденности и мѣсту рожденія.

1885 г.	Родив. въ Петербургѣ.								И т о г о.	Родив. внѣ Петербурга.								И т о г о.	
	0—6 м.	7—12 м.	2 л.	3 л.	4 л.	5 л.	6—10 л.	11—15 л.		16 и бол.	0—6 м.	7—12 м.	2 л.	3 л.	4 л.	5 л.	6—10 л.		11—15 л.
Январь . . .	—	—	5	—	—	—	—	—	5	—	—	—	—	—	1	—	1	—	2
Февраль . . .	1	4	7	3	2	—	2	—	19	—	1	—	—	1	—	—	—	3	5
Мартъ . . .	1	3	12	5	4	—	6	—	31	—	—	—	—	—	—	—	—	—	—
Апрѣль . . .	1	10	18	7	5	3	4	1	49	—	—	1	1	1	—	—	—	—	3
Май	2	9	14	9	2	3	3	—	43	—	—	1	—	—	—	—	—	—	1
Іюнь	1	2	22	2	3	2	2	—	34	—	1	2	—	—	—	—	1	—	4
Іюль	3	5	15	4	1	—	—	—	28	—	—	2	1	—	1	—	—	—	4
Августъ . . .	3	7	12	5	1	2	2	—	32	—	1	2	—	—	—	—	—	—	3
Сентябрь . .	2	8	10	4	2	—	1	—	27	—	—	—	—	1	—	—	—	1	2
Октябрь . .	1	5	8	1	1	1	—	—	17	—	—	1	1	—	1	—	—	—	3
Ноябрь . . .	3	10	6	6	2	1	1	—	29	—	1	—	—	—	—	—	—	—	1
Декабрь . .	1	2	9	10	—	1	5	—	28	—	2	2	—	—	—	—	—	—	4
Итого . .	19	65	138	56	23	13	26	1	342	—	6	11	3	3	3	—	2	4	32

1885 г.	Неизвѣстно гдѣ рожд.									Итого.	Всего									Итого.
	0—6 м.	7—12 м.	2 л.	3 л.	4 л.	5 л.	6—10 л.	11—15 л.	16 л. и бол.		0—6 м.	7—12 м.	2 л.	3 л.	4 л.	5 л.	6—10 л.	11—15 л.	16 л. и бол.	
Январь . . .	—	—	—	—	—	—	—	—	—	—	—	—	5	—	—	1	—	1	—	7
Февраль . . .	—	—	—	—	—	—	1	—	—	1	1	5	7	3	3	—	3	—	3	25
Мартъ . . .	—	1	1	—	—	2	—	—	—	4	1	4	13	5	4	2	6	—	—	35
Апрѣль . . .	—	1	1	—	—	—	—	1	—	3	1	11	20	8	6	3	4	2	—	55
Май . . .	—	3	—	1	—	—	—	—	—	4	2	12	15	10	2	3	3	—	1	48
Іюнь . . .	1	—	2	—	—	—	—	—	—	3	2	3	26	2	3	2	2	1	—	41
Іюль . . .	—	1	—	—	—	—	—	—	—	1	3	6	17	5	1	1	—	—	—	33
Августъ . . .	—	—	1	—	—	—	1	—	—	2	3	8	15	5	1	2	3	—	—	37
Сентябрь . . .	—	—	—	—	—	—	—	—	—	—	2	8	10	4	3	—	1	—	1	29
Октябрь . . .	1	—	—	—	—	—	—	—	—	1	2	5	9	2	1	2	—	—	—	21
Ноябрь . . .	—	—	—	—	—	—	—	—	—	—	3	11	6	6	2	1	1	—	—	30
Декабрь . . .	—	—	2	2	2	1	1	—	—	8	1	4	13	12	2	2	6	—	—	40
Итого . .	2	6	7	3	2	3	3	1	—	27	21	77	156	62	28	19	29	4	5	401

Умершіе отъ кори по законно — незаконнорожденности и мѣсту рожденія.

1885 г.	Законныя.									Итого.	Незаконныя.									Итого.
	0—6 м.	7—12 м.	2 л.	3 л.	4 л.	5 л.	5—10 л.	11—15 л.	16 л. и бол.		0—6 м.	7—12 м.	2 л.	3 л.	4 л.	5 л.	6—10 л.	11—15 л.	16 л. и бол.	
Январь . . .	—	—	3	—	—	1	—	1	—	5	—	—	2	—	—	—	—	—	—	2
Февраль . . .	—	3	6	3	2	—	3	—	3	20	1	2	1	—	1	—	—	—	—	5
Мартъ . . .	1	4	12	5	4	2	3	—	—	31	—	—	1	—	—	—	3	—	—	4
Апрѣль . . .	1	8	20	8	6	3	4	2	—	52	—	3	—	—	—	—	—	—	—	3
Май . . .	1	11	14	10	2	3	3	—	1	45	1	1	1	—	—	—	—	—	—	3
Іюнь . . .	1	2	24	2	3	2	2	1	—	37	1	1	2	—	—	—	—	—	—	4
Іюль . . .	3	6	15	5	1	1	—	—	—	31	—	—	2	—	—	—	—	—	—	2
Августъ . . .	3	7	14	5	1	2	2	—	—	34	—	1	1	—	—	—	1	—	—	3
Сентябрь . . .	2	7	9	3	3	—	1	—	1	26	—	1	1	1	—	—	—	—	—	3
Октябрь . . .	2	2	9	2	1	2	—	—	—	18	—	3	—	—	—	—	—	—	—	3
Ноябрь . . .	3	11	6	6	2	1	1	—	—	30	—	—	—	—	—	—	—	—	—	—
Декабрь . . .	—	4	11	11	2	2	6	—	—	36	1	—	2	1	—	—	—	—	—	4
Итого . . .	17	65	143	60	27	19	25	4	5	365	4	12	13	2	1	—	4	—	—	36

1886 г.	Родив. въ Петербургѣ.									Итого.	Родив. внѣ Петербурга.									Итого.
	0—6 м.	7—12 м.	2 л.	3 л.	4 л.	5 л.	6—10 л.	11—15 л.	16 л. и бол.		0—6 м.	7—12 м.	2 л.	3 л.	4 л.	5 л.	6—10 л.	11—15 л.	16 л. и бол.	
Январь . . .	—	13	8	8	7	3	3	—	1	43	—	1	1	—	1	—	1	1	—	5
Февраль . . .	2	11	27	6	6	2	3	—	—	57	—	1	5	—	—	—	—	—	—	6
Мартъ . . .	4	25	37	14	2	8	6	—	—	96	—	2	5	1	2	—	3	—	1	14
Апрѣль . . .	13	24	48	29	8	4	6	—	—	132	1	5	5	3	—	1	—	—	1	16
Май . . .	4	35	45	19	10	3	6	—	—	122	—	2	—	1	—	1	1	—	—	5
Іюнь . . .	8	18	38	12	7	—	—	—	—	83	—	4	4	1	—	—	—	—	—	9
Іюль . . .	3	18	18	7	1	4	—	—	1	52	—	—	2	1	1	—	1	—	—	5
Августъ . . .	2	5	9	2	—	—	1	—	—	19	—	1	—	—	—	1	—	1	—	3
Сентябрь . . .	1	4	7	3	1	1	1	—	—	18	—	—	1	—	—	—	—	—	—	1
Октябрь . . .	3	5	7	1	1	1	1	—	—	19	—	—	1	—	—	—	—	1	—	2
Ноябрь . . .	—	3	11	4	3	—	—	—	—	21	—	—	1	—	—	—	—	1	—	2
Декабрь . . .	—	5	5	2	1	1	1	—	—	15	1	1	—	—	—	—	—	—	—	2
Итого . . .	40	166	260	107	47	27	28	—	2	677	2	17	25	7	4	3	6	2	4	70

Умершіе отъ кори по законно—незаконнорожденности и мѣсту рожденія.

1886 г.	Неизвѣстно гдѣ рожд.									Итого.	Всего.									Итого.
	0—6 м.	7—12 м.	2 л.	3 л.	4 л.	5 л.	6—10 л.	11—15 л.	16 л. и бол.		0—6 м.	7—12 м.	2 л.	3 л.	4 л.	5 л.	6—10 л.	11—15 л.	16 л. и бол.	
Январь . . .	—	2	4	4	—	2	1	—	—	13	—	16	13	12	8	5	5	1	1	61
Февраль . . .	—	4	6	2	2	—	—	2	—	16	2	16	38	8	8	2	3	2	—	79
Мартъ . . .	4	4	5	4	1	2	1	1	—	22	8	31	47	19	5	10	10	1	1	132
Апрѣль . . .	1	2	11	5	1	2	1	—	—	23	15	31	64	37	9	7	7	—	1	171
Май	4	2	6	1	3	—	1	1	—	18	8	39	51	21	13	4	8	1	—	145
Іюнь	—	—	2	1	1	3	1	—	—	8	8	22	44	14	8	3	1	—	—	100
Іюль	—	1	1	—	1	—	—	—	—	3	3	19	21	8	3	4	1	—	1	60
Августъ	—	—	2	1	—	—	—	—	—	3	2	6	11	3	—	1	1	1	—	25
Сентябрь	—	—	1	1	—	—	—	—	—	2	1	4	9	4	1	1	1	—	—	21
Октябрь	—	—	—	1	—	—	—	—	—	1	3	5	8	2	1	1	1	—	1	22
Ноябръ	—	—	2	1	—	—	—	—	—	3	—	3	14	5	3	—	—	—	1	26
Декабрь	—	—	—	—	—	—	—	—	—	—	1	6	5	2	1	1	1	—	—	17
Итого	9	15	40	21	9	9	5	4	—	112	51	198	325	135	60	39	39	6	6	859

1886 г.	З а к о н н ы я .									И т о г о .	Н е з а к о н н ы я .									И т о г о .
	0—6 м.	7—12 м.	2 л.	3 л.	4 л.	5 л.	6—10 л.	11—15 л.	16 л. и бол.		0—6 м.	7—11 м.	2 л.	3 л.	4 л.	5 л.	6—10 л.	11—15 л.	16 л. и бол.	
Январь . . .	—	13	13	12	8	5	5	1	1	58	—	3	—	—	—	—	—	—	—	3
Февраль . . .	1	15	37	6	8	2	3	2	—	74	1	1	1	2	—	—	—	—	—	5
Мартъ . . .	6	25	43	17	5	10	9	—	1	116	2	6	4	2	—	—	1	1	—	16
Апрѣль . . .	15	29	62	36	9	7	7	—	1	166	—	2	2	1	—	—	—	—	—	5
Май . . .	7	35	47	20	13	4	8	1	—	135	1	4	4	1	—	—	—	—	—	10
Іюнь . . .	7	20	43	14	8	3	1	—	—	96	1	2	1	—	—	—	—	—	—	4
Іюль . . .	3	18	20	7	3	4	1	—	1	57	—	1	1	1	—	—	—	—	—	3
Августъ . . .	2	6	10	3	—	1	1	1	—	24	—	—	1	—	—	—	—	—	—	1
Сентябрь . . .	1	3	7	4	1	1	1	—	—	18	—	1	2	—	—	—	—	—	—	3
Октябрь . . .	2	5	6	1	1	1	1	—	1	18	1	—	2	1	—	—	—	—	—	4
Ноябрь . . .	—	3	14	4	3	—	—	—	1	25	—	—	—	1	—	—	—	—	—	1
Декабрь . . .	—	6	5	2	—	1	1	—	—	15	1	—	—	—	1	—	—	—	—	2
Итого . .	44	178	307	126	59	39	38	5	6	802	7	20	18	9	1	—	1	1	—	57

Умершіе отъ кори по законно—незаконно и мѣсту рожденія.

1887 г.	Родив. въ Петербургѣ.								Итого.	Родив. внѣ Петербурга.								Итого.
	0—6 м.	7—12 м.	2 л.	3 л.	4 л.	5 л.	6—10 л.	11—15 л.		0—6 м.	7—12 м.	2 л.	3 л.	4 л.	5 л.	6—10 л.	11—15 л.	
Январь . . .	—	3	4	2	1	—	1	—	11	—	—	—	1	—	—	—	—	1
Февраль . . .	—	3	4	1	—	—	1	—	9	—	—	—	—	—	—	—	—	—
Мартъ . . .	—	4	2	3	5	—	—	—	14	—	—	2	—	—	1	—	—	3
Апрѣль . . .	2	10	20	10	2	4	3	—	51	—	1	2	—	—	—	—	2	5
Май	—	12	22	8	5	3	2	—	52	—	1	2	—	—	—	1	—	4
Іюнь	3	12	7	4	2	1	1	1	31	—	—	—	—	—	—	—	—	—
Іюль	2	12	3	4	—	1	—	—	22	—	—	1	—	1	—	—	—	2
Августъ . . .	3	4	10	2	—	—	—	—	19	—	—	—	—	—	—	—	—	—
Сентябрь . . .	—	7	3	1	—	—	—	1	12	1	—	1	—	—	—	—	—	2
Октябрь . . .	1	5	4	—	—	—	1	—	11	—	1	1	—	—	—	—	—	2
Ноябрь . . .	2	4	10	4	1	—	2	—	23	—	—	—	—	—	—	—	—	—
Декабрь . . .	2	9	16	2	1	3	1	—	34	—	—	—	—	—	—	1	—	1
Итого . . .	15	85	105	41	17	12	12	1	289	1	3	9	1	1	1	1	3	20

1887 г.	Неизвѣст. рожд.								Итого.	Всего.								Итого.
	0—6 м.	7—12 м.	2 л.	3 л.	4 л.	5 л.	6—10 л.	11—15 л.		0—6 м.	7—12 м.	2 л.	3 л.	4 л.	5 л.	6—10 л.	11—15 л.	
Январь . . .	—	—	—	—	—	—	—	—	—	—	3	4	3	1	—	1	—	12
Февраль . . .	—	—	—	—	—	—	—	—	—	—	3	4	1	—	—	1	—	9
Мартъ . . .	—	—	1	—	—	—	—	—	1	—	4	5	3	5	1	—	—	18
Апрѣль . . .	—	1	1	—	—	—	—	—	2	2	12	23	10	2	4	3	2	58
Май	—	1	—	1	—	1	—	—	3	—	14	24	9	5	4	3	—	59
Іюнь	—	1	—	—	—	—	1	—	2	3	13	7	4	2	1	2	1	33
Іюль	—	—	1	2	1	—	—	—	4	2	12	5	6	2	1	—	—	28
Августъ . . .	—	1	1	1	—	—	—	—	3	3	5	11	3	—	—	—	—	22
Сентябрь . . .	—	1	—	—	—	—	—	—	1	1	8	4	1	—	—	—	1	15
Октябрь . . .	—	—	2	—	—	—	—	—	2	1	6	7	—	—	—	1	—	15
Ноябрь . . .	—	3	1	1	—	—	—	—	5	2	7	11	5	1	—	2	—	28
Декабрь . . .	—	—	—	—	—	1	—	—	1	2	9	16	2	1	4	1	1	36
Итого . . .	—	8	7	5	1	2	1	—	24	16	96	121	47	19	51	14	4	333

Умершіе отъ кори по законно — незаконнорожденности и мѣсту рожденія.

1887 г.	Законныя.								Итого.	Незаконныя.								Итого.
	0—6 м.	7—12 м.	2 г.	3 г.	4 г.	5 л.	6—10 л.	11—15 л.		0—6 м.	7—12 м.	2 г.	3 г.	4 г.	5 л.	6—10 л.	11—15 л.	
Январь . . .	—	3	4	3	1	—	1	—	12	—	—	—	—	—	—	—	—	—
Февраль . . .	—	2	4	—	—	—	1	—	7	—	1	—	1	—	—	—	—	2
Мартъ . . .	—	2	5	3	5	1	—	—	16	—	2	—	—	—	—	—	—	2
Апрѣль . . .	2	10	21	10	2	4	2	2	53	—	2	2	—	—	—	1	—	5
Май . . .	—	14	21	9	5	4	3	—	56	—	—	3	—	—	—	—	—	3
Іюнь . . .	3	11	7	3	2	1	2	1	30	—	—	—	1	—	—	—	—	1
Іюль . . .	2	8	5	6	2	—	—	—	23	—	4	—	—	—	1	—	—	5
Августъ . .	3	4	11	3	—	—	—	—	21	—	1	—	—	—	—	—	—	1
Сентябрь . .	1	8	4	1	—	—	—	1	15	—	—	—	—	—	—	—	—	—
Октябрь . .	1	6	6	—	—	—	1	—	14	—	—	1	—	—	—	—	—	1
Ноябрь . . .	2	5	9	5	—	—	2	—	23	—	2	2	—	1	—	—	—	5
Декабрь . .	1	8	15	1	—	4	1	1	31	1	1	1	1	1	—	—	—	5
Итого . .	15	81	112	44	17	14	13	4	301	1	13	9	3	2	1	1	—	30

1888 г.	Родив. въ Петербургѣ.								Итого.	Родив. внѣ Петербурга.								Итого.
	0—6 м.	7—12 м.	2 г.	3 г.	4 г.	5 л.	6—10 л.	11—15 л.		0—6 м.	7—12 м.	2 г.	3 г.	4 г.	5 л.	6—10 л.	11—15 л.	
Январь . . .	1	13	21	9	7	3	4	—	58	—	—	1	1	1	1	3	—	7
Февраль . .	2	6	12	5	4	—	7	1	37	—	1	1	1	—	—	2	1	6
Мартъ . . .	3	5	25	9	9	2	9	—	63	—	—	3	1	—	1	—	—	5
Апрѣль . . .	3	22	41	18	8	5	2	1	100	—	2	5	1	1	2	1	—	13
Май . . .	9	3	65	22	10	6	9	—	164	—	—	6	2	2	—	5	—	17
Іюнь . . .	12	48	53	32	13	8	6	2	174	1	6	3	2	—	3	5	—	22
Іюль . . .	4	23	45	17	14	2	4	—	109	—	2	2	1	—	—	1	—	7
Августъ . .	1	11	22	7	—	—	1	—	43	—	—	—	—	1	—	—	—	1
Сентябрь . .	3	6	12	4	3	2	1	—	31	—	—	1	—	—	—	—	—	1
Октябрь . .	1	2	2	2	1	—	—	—	8	—	—	—	—	—	—	—	—	—
Ноябрь . . .	—	—	—	—	—	—	1	—	1	—	—	—	—	—	—	—	—	—
Декабрь . .	—	—	—	1	—	—	—	—	1	—	—	—	—	—	—	—	—	—
Итого . .	39	179	298	126	69	28	44	4	789	1	11	22	9	5	7	17	1	79

Умершіе отъ кори по законно — незаконнорожденности и мѣсту рожденіи

1888 г.	Неизвѣстно гдѣ рожд.								Итого.	Всего.								Итого.		
	0—6 м.	7—12 м.	2 г.	3 г.	4 г.	5 л.	6—10 л.	11—15 л.		16 и бол.	0—6 м.	7—12 м.	2 г.	3 г.	4 г.	5 л.	6—10 л.		11—15 л.	16 и бол.
Январь . . .	—	—	1	—	—	—	—	1	—	2	1	13	23	10	8	4	7	1	—	67
Февраль . . .	—	—	1	1	—	—	—	—	—	2	2	7	14	7	4	—	9	2	—	45
Мартъ . . .	—	3	3	2	—	—	—	—	—	8	3	8	31	12	9	3	9	—	1	76
Апрѣль . . .	1	2	1	—	—	—	1	—	—	5	4	26	47	19	9	7	4	1	1	118
Май . . .	—	3	4	3	—	—	—	—	—	10	9	46	75	27	12	6	14	—	2	191
Іюнь . . .	2	—	4	—	1	1	—	—	—	8	15	54	60	34	14	12	11	2	2	204
Іюль . . .	—	—	—	1	3	—	—	—	—	4	4	25	47	19	17	2	5	—	1	120
Августъ . . .	—	1	—	—	—	—	—	—	—	1	1	12	22	7	1	—	1	—	1	45
Сентябрь . . .	—	—	—	—	—	—	—	—	—	—	3	6	13	4	3	2	1	—	—	32
Октябрь . . .	—	—	—	1	—	—	—	—	—	1	1	2	2	3	1	—	—	—	—	9
Ноябрь . . .	—	—	—	—	—	—	—	—	—	—	—	—	—	—	—	1	—	—	—	1
Декабрь . . .	—	—	—	—	—	—	—	—	—	—	—	—	—	1	—	—	—	—	—	1
Итого . . .	3	9	14	8	4	1	1	1	—	41	43	199	334	143	78	36	62	6	8	909

1888 г.	Законныя.								Итого.	Незаконныя.								Итого.		
	0—6 м.	7—12 м.	2 г.	3 г.	4 г.	5 л.	6—10 л.	11—15 л.		16 и бол.	0—6 м.	7—12 м.	2 г.	3 г.	4 г.	5 л.	6—10 л.		11—15 л.	16 и бол.
Январь. . .	1	10	22	9	8	4	7	1	—	26	—	3	1	1	—	—	—	—	—	—
Февраль . . .	1	7	12	6	4	—	9	2	—	41	1	—	2	1	—	—	—	—	—	—
Мартъ . . .	3	8	30	10	7	2	9	—	1	70	—	—	1	2	2	1	—	—	—	—
Апрѣль . . .	4	24	41	16	9	7	3	1	1	106	—	2	6	3	—	—	1	—	—	13
Май . . .	7	45	68	25	12	6	14	—	2	179	2	1	7	2	—	—	—	—	—	11
Іюнь . . .	10	47	58	33	14	11	10	2	2	187	5	7	2	1	—	1	1	—	—	11
Іюль . . .	4	25	41	19	17	2	5	—	1	114	—	—	6	—	—	—	—	—	—	—
Августъ . . .	1	9	19	7	1	—	1	—	1	39	—	3	3	—	—	—	—	—	—	—
Сентябрь . . .	2	5	13	3	3	2	1	—	—	29	1	1	—	1	—	—	—	—	—	—
Октябрь . . .	—	2	2	2	1	—	—	—	—	7	1	—	—	1	—	—	—	—	—	—
Ноябрь . . .	—	—	—	—	—	—	1	—	—	1	—	—	—	—	—	—	—	—	—	—
Декабрь . . .	—	—	—	1	—	—	—	—	—	1	—	—	—	—	—	—	—	—	—	—
Итого . . .	33	182	306	131	76	34	60	6	8	836	10	17	28	12	2	2	2	—	—	77

СМЕРТНОСТЬ ОТЪ ОСЛОЖНЕНІЙ ПРИ КОРИ.

Матеріалы къ главѣ VІІІ.

Б О Л Ъ З Н И.	Мѣсяцы.		1 8 7 1 г.																
			Л Ы Т Ы.																
	1 6	7 12	2	3	4	5	6	7	8	10	11	13	15	18	20				
Тифъ брюшной	—	—	—	—	—	1	—	—	—	—	—	—	—	—	—	1	1		
„ безъ означ. формы	—	—	—	—	—	—	—	—	—	—	—	—	—	—	—	—	—		
Оспа	—	—	—	—	—	—	—	—	—	—	—	—	—	—	—	—	—		
Скарлатина	—	—	—	—	—	—	—	—	—	—	—	—	—	—	—	—	—		
Дифтеритъ	—	—	—	—	—	—	—	—	—	—	—	—	—	—	—	—	—		
Коклюшъ	—	—	—	—	—	—	—	—	—	1	—	—	—	—	—	—	—		
Крушъ	—	—	1	—	—	—	—	—	—	—	—	—	—	—	—	—	—		
Жаба	—	1	—	—	1	—	—	—	—	—	—	—	—	—	—	—	—		
Кровавый поносъ	—	—	—	—	—	—	—	—	—	—	—	—	—	—	—	—	—		
Воспален. дыхат. вѣтвей	—	—	2	—	—	—	—	—	—	—	—	—	—	—	—	—	—		
Воспален. зѣва	1	—	—	—	—	—	—	—	—	—	—	—	—	—	—	—	—		
Катарръ легкихъ	—	1	—	—	—	—	—	—	—	—	—	—	—	—	—	—	—		
Воспален. легкихъ	3	11	13	11	3	3	1	1	—	1	1	1	—	—	—	—	—		
Отекъ легкихъ	—	—	—	—	—	—	—	—	—	—	—	—	—	—	—	—	—		
Воспален. плевры	—	—	—	—	—	—	—	—	—	—	—	—	—	—	—	—	—		
Отекъ дыхат. горла	—	—	—	—	—	—	—	—	—	—	—	—	—	—	—	—	—		
Чахотка легкихъ	—	—	—	1	—	1	—	—	—	—	—	—	—	—	—	—	—		
Желудочно-кишечн. разстр.	—	—	3	1	1	1	1	—	—	—	—	—	—	1	—	—	—		
Дѣтская холера	—	—	—	1	—	—	—	—	—	—	—	—	—	—	—	—	—		
Воспален. мозга	—	—	2	1	—	—	—	—	—	—	—	—	—	—	—	—	—		
Водянка	1	—	1	—	1	—	—	1	—	—	—	—	—	—	—	—	—		
Водянка мозга	—	—	—	—	—	—	—	—	—	—	—	—	—	—	—	—	—		
Отекъ мозга	—	—	—	—	—	—	—	—	—	—	—	—	—	—	—	—	—		
Острое воспален почекъ	—	—	—	—	—	—	—	—	—	—	—	—	—	—	—	—	—		
Хронич. воспален. почекъ	—	—	—	—	—	—	—	—	—	—	—	—	—	—	—	—	—		
Воспален. надкостной плевы	—	—	—	—	—	—	—	—	—	—	—	—	—	—	—	—	—		
Фунгозное опух. колѣна и бедра	—	—	—	—	—	—	—	—	—	—	—	—	—	—	—	—	—		
Воспален. шеи	—	—	—	—	—	—	—	—	—	—	—	—	—	—	—	—	—		
Воспален. околоушной железы	—	—	—	—	—	—	—	—	—	—	—	—	—	—	—	—	—		
Воспален. лимфат. железъ	—	—	—	—	—	—	—	—	—	—	—	—	—	—	—	—	—		
Нота (водяной ракъ)	—	—	—	—	—	—	—	—	—	—	—	—	—	—	—	—	—		
Воспален. брюшины	—	—	—	—	—	—	—	—	—	—	—	—	—	—	—	—	—		
Воспаленіе позвоночника	—	—	—	—	—	—	—	—	—	—	—	—	—	—	—	—	—		
Соог.	—	—	—	—	—	—	—	—	—	—	—	—	—	—	—	—	—		
Костоѣда	—	—	—	—	—	—	—	—	—	—	—	—	—	—	—	—	—		
Мочекровіе	—	—	—	—	—	—	—	—	—	—	—	—	—	—	—	—	—		
Переломъ лѣваго бедра	—	—	—	—	—	—	—	—	—	—	—	—	—	—	—	—	—		
Ожога	—	—	—	—	—	—	—	—	—	—	—	—	—	—	—	—	—		
Сифилисъ	—	—	—	—	—	—	—	—	—	—	—	—	—	—	—	—	—		
Гнойное зараженіе крови	—	—	—	—	—	—	—	—	—	—	—	—	—	—	—	—	—		
Англійская болѣзнь	—	—	—	—	—	—	—	—	—	—	—	—	—	—	—	—	—		
Гангрена легкихъ	—	—	—	—	—	—	—	—	—	—	—	—	—	—	—	—	—		
Рожа	—	—	—	—	—	—	—	—	—	—	—	—	—	—	—	—	—		
Родимчикъ	1	1	—	—	—	—	—	—	—	—	—	—	—	—	—	—	—		
Истощеніе и сухотка	1	—	1	—	—	—	—	—	—	—	—	—	—	—	—	—	—		
Воспален. глаза (Conjunctivitis)	—	—	—	—	—	—	—	—	—	—	—	—	—	—	—	—	—		
Крово-изліяніе мозга	—	—	—	—	—	—	—	—	—	—	—	—	—	—	—	—	—		
Параличъ сердца	—	—	—	—	—	—	—	—	—	—	—	—	—	—	—	—	—		
Краснуха	—	—	—	—	—	—	—	—	—	—	—	—	—	—	—	—	—		
Гриппъ	—	—	—	—	—	—	—	—	—	—	—	—	—	—	—	—	—		
Каменная болѣзнь	—	—	—	—	—	—	—	—	—	—	—	—	—	—	—	—	—		
И т о г о	7	14	23	15	6	6	2	2	1	1	1	1	1	1	1	1	1		

Мѣсяцы.		1872 г.														Итого.
		Л				Ф				Т				Б.		
$\frac{1}{6}$	$\frac{7}{12}$	2	3	4	5	6	7	8	9	10	11	12	20	23		
—	—	—	—	—	—	—	—	—	—	—	—	—	—	—	—	
2	—	—	—	—	—	—	—	—	—	—	—	—	—	—	2	
—	—	—	—	—	—	—	—	—	—	—	—	—	—	—	—	
—	—	—	1	—	—	—	—	—	—	—	—	—	—	—	1	
—	—	—	—	—	—	—	—	—	—	—	—	1	—	—	1	
—	—	—	—	—	—	—	—	—	—	—	—	—	—	—	—	
—	—	—	—	—	—	—	—	—	—	—	—	—	—	—	—	
—	—	1	—	—	—	—	—	—	—	—	—	—	—	—	1	
8	—	6	5	—	1	1	—	1	1	—	1	—	1	1	26	
—	—	—	—	—	1	—	—	—	—	—	—	—	—	—	1	
—	—	—	—	—	—	—	—	—	—	—	—	—	—	—	—	
—	—	3	—	—	—	—	—	—	—	—	—	—	—	—	3	
—	—	—	—	—	—	—	—	—	—	—	—	—	—	—	—	
—	—	—	—	—	1	1	—	—	—	—	—	—	—	—	2	
—	—	—	—	—	—	—	—	—	1	—	—	—	—	—	1	
—	—	—	—	—	—	—	—	1	—	—	—	—	—	—	—	
—	—	—	—	—	—	—	—	—	—	—	—	—	—	—	—	
1	—	—	—	—	—	—	—	—	—	—	—	—	—	—	1	
—	—	—	—	—	—	—	—	—	1	—	—	—	—	—	1	
1	—	—	—	—	—	—	—	—	—	—	—	—	—	—	1	
—	—	—	—	—	—	—	—	—	—	—	—	—	—	—	—	
—	—	—	—	—	—	1	—	—	—	—	—	—	—	—	1	
—	—	1	—	—	—	—	—	—	—	—	—	—	—	—	1	
12	11	6	—	3	3	—	2	3	—	1	1	1	1	1	44	

БОЛѢЗНИ.	Мѣсяцы.		1873 г.															
			Л Ё Т Ъ.															
	1 6	7 12	2	3	4	5	6	7	8	9	13	17	20					
Тифъ брюшной																		
” безъ означ. формы																		
Оспа	—	—	—	—	—	—	—	—	—	—	—	—	—	—	—	—	—	—
Скарлатина	—	—	—	1	1	—	1	—	—	—	—	—	—	—	—	—	—	—
Дифтеритъ	—	1	—	—	1	—	—	—	—	—	—	—	—	—	—	—	—	—
Коклюшъ	—	—	2	1	—	—	—	—	—	—	—	—	—	—	—	—	—	—
Крупъ	—	—	—	—	—	—	—	—	—	—	—	—	—	—	—	—	—	—
Жаба	—	—	—	—	—	—	—	—	—	—	—	—	—	—	—	—	—	—
Кровавый поносъ	—	—	—	—	—	—	—	—	—	—	—	—	—	—	—	—	—	—
Воспален. дыхат. вѣтвей	—	—	—	—	—	—	—	—	—	—	—	—	—	—	—	—	—	—
Воспален. зѣва	—	—	—	—	—	—	—	—	—	—	—	—	—	—	—	—	—	—
Катарръ легкихъ	—	—	—	—	—	—	—	—	—	—	—	—	—	—	—	—	—	—
Воспален. легкихъ	2	6	15	4	2	—	1	—	—	1	1	—	1	—	—	—	—	—
Отекъ легкихъ	—	—	1	—	—	—	—	—	—	—	—	—	—	—	—	—	—	—
Воспален. плевры	—	—	1	—	—	—	—	—	—	—	—	—	—	—	—	—	—	—
Отекъ дыхат. горла	—	—	—	—	—	—	—	—	—	—	—	—	—	—	—	—	—	—
Чихотка легкихъ	—	—	—	—	—	—	—	—	—	—	—	—	—	—	—	—	—	—
Желудочно-кишеч. разстр.	1	2	4	1	—	—	2	—	—	1	—	1	—	—	—	—	—	—
Дѣтская холера	—	—	—	—	—	—	—	—	—	—	—	—	—	—	—	—	—	—
Воспален. мозга	—	—	—	—	—	—	—	—	—	—	—	—	—	—	—	—	—	—
Водянка	—	—	—	—	—	1	—	—	—	—	—	—	—	—	—	—	—	—
Водянка мозга	—	—	—	—	—	—	—	—	—	—	—	—	—	—	—	—	—	—
Отекъ мозга	—	—	—	—	—	—	—	—	—	—	—	—	—	—	—	—	—	—
Острое воспален. почекъ	—	—	—	—	—	—	—	—	—	—	—	—	—	—	—	—	—	—
Хронич. воспален. почекъ	—	—	—	—	—	—	—	—	—	—	—	—	—	—	—	—	—	—
Воспален. надкостной плевры	—	—	1	—	—	—	—	—	—	—	—	—	—	—	—	—	—	—
Фунгозное опух. колѣна и бедра	—	—	—	—	1	1	—	—	—	—	—	—	—	—	—	—	—	—
Воспален. шеи	—	—	—	—	—	—	—	—	—	—	—	—	—	—	—	—	—	—
Воспален. околоушной железы	—	—	1	—	—	—	—	—	—	—	—	—	—	—	—	—	—	—
Воспален. лимфат. железъ	—	—	—	—	—	—	—	—	—	—	—	—	—	—	—	—	—	—
Нота (водяной ракъ)	—	—	—	—	—	—	—	—	—	—	—	—	—	—	—	—	—	—
Воспален. брюшины	—	—	—	—	—	—	—	—	—	—	—	—	—	—	—	—	—	—
Воспален. позвоночника	—	—	—	—	—	—	—	—	—	—	—	—	—	—	—	—	—	—
Soor	—	—	—	—	—	—	—	—	—	—	—	—	—	—	—	—	—	—
Костоѣда	—	—	—	—	—	—	—	—	—	—	—	—	—	—	—	—	—	—
Мочекровіе	—	—	—	—	—	—	—	—	—	—	—	—	—	—	—	—	—	—
Переломъ лѣваго бедра	—	—	—	—	—	—	—	—	—	—	—	—	—	—	—	—	—	—
Ожога	—	—	—	—	—	—	—	—	—	—	—	—	—	—	—	—	—	—
Сифилисъ	—	2	—	—	—	—	—	—	—	—	—	—	—	—	—	—	—	—
Гнойное зараженіе крови	—	—	—	—	1	—	—	—	—	—	—	—	—	—	—	—	—	—
Англійская болѣзнь	—	—	1	—	—	—	—	—	—	—	—	—	—	—	—	—	—	—
Гангрена легкихъ	—	—	—	—	—	—	—	—	—	—	—	—	—	—	—	—	—	—
Рожа	—	—	—	—	—	—	—	—	—	—	—	—	—	—	—	—	—	—
Родимчикъ	—	—	—	—	—	—	—	—	—	—	—	—	—	—	—	—	—	—
Истощеніе и сухотка	—	1	—	—	—	—	—	—	—	—	—	—	—	—	—	—	—	—
Воспален. глаза (Conjunctivitis)	—	—	—	—	1	—	—	—	—	—	—	—	—	—	—	—	—	—
Крово-изліяніе мозга	—	—	—	—	1	—	—	—	—	—	—	—	—	—	—	—	—	—
Параличъ сердца	—	—	—	—	—	—	—	—	—	—	—	—	—	—	—	—	—	—
Краснуха	—	—	—	—	—	—	—	—	—	—	—	—	—	—	—	—	—	—
Гриппъ	—	—	—	—	—	—	—	—	—	—	—	—	—	—	—	—	—	—
Каменная болѣзнь	—	—	—	—	—	—	—	—	—	—	—	—	—	—	—	—	—	—
Итого	3	12	26	7	7	2	4	—	—	2	1	1	1	—	—	—	—	—

Мѣсяцы.		1874 г.									Итого.
		Л			Б		Т		Б.		
1 6	7 12	2	3	4	5	6	8	11	17	18	
—	—	1	—	—	—	—	—	—	—	—	1
—	—	3	—	—	1	—	—	—	—	—	4
1	—	—	—	—	—	—	—	—	—	—	1
—	—	—	—	—	—	—	—	—	—	—	—
—	—	1	—	—	—	—	—	—	—	—	1
8	11	25	7	3	2	1	2	1	—	1	56
—	—	1	—	—	—	—	—	—	—	—	1
—	—	—	—	—	—	—	—	—	—	—	—
—	1	—	1	—	—	1	—	—	1	—	4
—	—	1	—	—	—	—	—	—	—	—	1
—	—	—	—	1	—	—	—	—	—	—	1
—	1	—	—	—	—	—	—	—	—	—	1
—	1	—	—	—	—	—	—	—	—	—	1
—	—	—	—	—	1	1	—	—	—	—	2
—	—	—	—	—	—	—	—	—	—	—	—
—	—	—	—	—	—	—	—	—	—	—	—
—	—	—	1	—	—	—	—	—	—	—	1
—	—	—	—	—	—	—	—	—	—	—	—
—	1	—	—	—	—	—	—	—	—	—	1
—	—	—	—	—	—	—	—	—	—	—	—
—	—	—	—	—	—	—	—	—	—	—	—
—	—	—	—	—	—	—	—	—	—	—	—
—	2	—	—	—	—	—	—	—	—	—	2
—	1	—	—	—	—	—	—	—	—	—	1
—	—	—	—	—	—	—	—	—	—	—	—
4	18	32	9	4	4	3	2	1	1	1	79

БОЛѢЗНИ.	Мѣсяцы.		1875 г.											
			Л Ф Т Ъ.											
	1 6	7 12	2	3	4	5	6	8	9	11	16	18	22	
Тифъ брюшной	—	—	—	—	—	—	—	1	—	—	—	1	—	
„ безъ означ. формы	—	—	—	—	—	—	—	—	—	—	—	—	—	
Оспа	—	1	—	1	2	—	—	—	—	—	—	—	—	
Скарлатина	—	—	1	—	—	1	—	—	—	—	—	—	—	
Дифтеритъ	—	—	1	—	—	—	—	—	—	—	—	—	—	
Коклюшъ	—	—	1	—	—	—	—	—	—	—	—	—	—	
Крупъ	—	1	—	—	—	—	—	—	—	—	—	—	—	
Жаба	—	—	—	—	—	—	—	—	—	—	—	—	—	
Кровавый поносъ	—	—	—	—	—	—	—	—	—	—	—	—	—	
Воспален. дыхат. вѣтвей	—	—	—	1	—	—	—	—	—	—	—	—	—	
Воспален. зѣва	—	—	—	—	—	—	—	—	—	—	—	—	—	
Катарръ легкихъ	—	—	—	—	—	—	—	—	—	—	—	—	—	
Воспален. легкихъ	2	6	15	11	3	3	2	—	—	1	—	—	—	4
Отекъ легкихъ	—	2	—	—	—	—	—	—	—	—	—	—	—	
Воспален. плевры	—	—	—	—	—	—	—	—	—	—	—	—	—	
Отекъ дыхат. горла	—	—	3	1	—	—	—	—	—	—	—	—	—	
Чашотка легкихъ	—	—	—	—	—	—	—	—	1	—	1	—	—	
Желудочно-кишеч. разстр.	1	—	4	—	—	—	—	—	—	—	—	—	—	
Дѣтская холера	—	—	—	—	—	—	—	—	—	—	—	—	—	
Воспален. мозга	—	—	—	—	—	—	—	—	—	—	—	—	—	
Водянка	—	—	—	2	—	—	—	—	—	—	—	—	—	
Водянка мозга	—	—	—	—	—	—	—	—	—	—	—	—	—	
Отекъ мозга	—	—	—	—	—	—	—	—	—	—	—	—	—	
Острое воспален. почекъ	—	—	—	—	—	—	—	—	—	—	—	—	—	
Хронич. воспален. почекъ	—	—	—	—	—	—	—	—	—	—	—	—	—	
Воспален. надкостной плевы	—	—	—	—	—	—	—	—	—	—	—	—	—	
Фунгозное опух. колѣна и бедра	—	—	—	—	—	—	—	—	—	—	—	—	—	
Воспален. шеи	—	—	—	—	—	—	—	—	—	—	—	—	—	
Воспален. околоушной железы	—	—	—	1	—	—	—	1	—	—	—	—	—	
Воспален. лимфат. железъ	—	—	—	—	—	—	—	—	—	—	—	—	—	
Нота (водяной ракъ)	—	—	—	—	—	—	—	—	—	—	—	—	—	
Воспален. брюшины	—	—	—	—	—	—	—	—	—	—	—	—	—	
Воспален. позвоночника	—	—	—	—	—	—	—	—	—	—	—	—	—	
Soor	—	—	—	—	—	—	—	—	—	—	—	—	—	
Костоѣда	—	—	—	—	—	—	—	—	—	—	—	—	—	
Мочекровіе	—	—	—	—	—	—	—	—	—	—	—	—	—	
Переломъ лѣваго бедра	—	—	—	—	—	—	—	—	—	—	—	—	—	
Ожога	—	—	—	—	—	—	—	—	—	—	—	—	—	
Сифилисъ	—	—	—	—	—	—	—	—	—	—	—	—	—	
Гнойное зараженіе крови	—	—	1	—	—	—	—	—	—	—	—	—	—	
Англійская болѣзнь	—	—	—	—	—	—	—	—	—	—	—	—	—	
Гангрена легкихъ	—	—	—	—	—	—	—	—	—	—	—	—	—	
Рожа	—	—	—	—	—	—	—	—	—	—	—	—	—	1
Родимчикъ	—	—	—	—	—	—	—	—	—	—	—	—	—	
Истощеніе и сухотка	—	—	—	—	—	—	—	—	—	—	—	—	—	
Воспален. глаза (Conjunctivitis)	—	—	—	—	—	—	—	—	—	—	—	—	—	
Крово-изліяніе мозга	—	—	—	—	—	—	—	—	—	—	—	—	—	
Параличъ сердца	—	—	—	—	—	—	—	—	—	—	—	—	—	
Краснуха	—	—	—	—	—	—	—	—	—	—	—	—	—	
Гриппъ	—	—	—	—	—	—	—	—	—	—	—	—	—	
Каменная болѣзнь	—	—	—	—	—	—	—	—	—	—	—	—	—	
Итого	3	10	25	17	5	4	2	2	1	1	1	1	1	7

Мѣсяцы.		1876 г.											Итого.
		I		Ф		Т		Ъ.					
$\frac{1}{6}$	$\frac{7}{12}$	2	3	4	5	6	7	10	11	16	21	24	
—	—	—	—	—	—	—	—	1	1	—	—	1	3
—	—	1	—	—	—	—	—	—	—	—	—	—	1
—	—	1	1	—	—	—	—	—	—	—	—	—	2
—	—	—	—	—	—	—	—	—	—	—	—	—	—
—	—	—	—	—	—	—	—	—	—	—	—	—	—
—	—	1	—	—	—	—	—	—	—	—	—	—	1
9	14	32	16	3	2	1	1	—	—	1	1	—	80
—	—	1	—	—	—	—	—	—	—	—	—	—	1
—	—	1	—	—	—	—	—	—	—	—	—	—	1
—	1	2	—	—	—	—	1	—	—	—	—	—	4
—	—	3	—	—	—	—	—	—	—	—	—	—	3
—	—	—	—	—	1	—	—	—	—	—	—	—	1
—	—	—	—	—	—	—	—	—	—	—	—	—	—
—	1	—	—	—	—	—	—	—	—	—	—	—	1
—	1	1	—	—	—	—	—	—	—	—	—	—	2
1	—	—	—	—	—	—	—	—	—	—	—	—	1
—	—	—	—	—	—	—	—	—	—	—	—	—	—
1	—	—	—	—	—	—	—	—	—	—	—	—	1
—	—	—	1	—	—	—	—	—	—	—	—	—	1
1	17	43	18	3	3	1	2	1	1	1	1	1	103

БОЛѢЗНИ.	Мѣсяцы.		1877 г.															
			Л Ъ Т Ъ.															
	1 6	7 12	2	3	4	5	6	7	8	9	10	11	12	16				
Тифъ брюшной	—	—	—	—	—	—	—	—	—	—	—	—	—	—	—	—	—	—
„ безъ означ. формы	—	—	—	—	—	—	—	1	—	1	—	—	—	—	—	—	—	—
Оспа	—	—	—	—	—	—	—	—	—	—	—	—	—	—	—	—	—	—
Скарлатина	—	—	1	—	—	—	—	—	—	1	—	—	—	—	—	—	—	—
Дифтеритъ	—	—	2	1	—	1	—	1	—	—	—	1	—	—	—	—	—	—
Коклюшъ	—	—	2	—	—	—	—	—	—	—	—	—	—	—	—	—	—	—
Крупъ	—	—	—	—	—	—	1	—	—	—	—	—	—	—	—	—	—	—
Жаба	—	—	—	—	—	—	—	—	—	—	—	—	—	—	—	—	—	—
Кровавый поносъ	—	—	—	—	—	—	—	—	—	—	—	—	—	—	—	—	—	—
Воспален. дыхат. вѣтвей	—	1	2	—	—	1	—	—	—	—	—	—	—	—	—	—	—	—
Воспален. зѣва	—	—	—	—	—	—	—	—	—	—	—	—	—	—	—	—	—	—
Катарръ легкихъ	—	—	—	—	—	—	—	—	—	—	—	—	—	—	—	—	—	—
Воспален. легкихъ	—	21	30	8	7	4	1	2	1	1	—	1	—	1	—	1	—	1
Отекъ легкихъ	—	—	—	—	—	—	—	—	—	—	—	—	—	—	—	—	—	—
Воспален. плевры	—	—	—	—	—	—	—	—	—	—	—	1	—	—	—	—	—	—
Отекъ дыхат. горла	—	—	1	—	—	—	—	—	—	—	—	—	—	—	—	—	—	—
Чахотка легкихъ	1	—	—	—	—	—	—	—	—	—	—	—	—	—	—	—	—	—
Желудочно-кишеч. разстр.	—	1	3	1	1	2	1	—	—	1	—	1	—	1	—	—	—	—
Дѣтская холера	—	—	—	—	—	—	—	—	—	—	—	—	—	—	—	—	—	—
Воспален. мозга	1	—	—	—	1	—	—	—	—	—	—	—	—	—	—	—	—	—
Водянка	—	—	—	—	1	—	—	—	—	—	—	—	—	—	—	—	—	—
Водянка мозга	—	—	—	—	—	—	—	—	—	—	—	—	—	—	—	—	—	—
Отекъ мозга	—	—	—	—	—	—	—	—	—	—	—	—	—	—	—	—	—	—
Острое воспален. почекъ	—	—	—	—	—	—	—	—	—	—	—	—	—	—	—	—	—	—
Хронич. воспален. почекъ	—	—	—	—	—	—	—	—	—	—	—	—	—	—	—	—	—	—
Воспален. надкостной плевы	—	—	—	—	—	—	—	—	—	—	—	—	—	—	—	—	—	—
Фунгозное опух. колѣна и бедра	—	—	—	—	—	—	—	—	—	—	—	—	—	—	—	—	—	—
Воспален. шеи	—	—	—	—	—	—	—	—	—	—	—	—	—	—	—	—	—	—
Воспален. околоушной железы	—	—	—	—	—	—	1	—	—	—	—	—	—	—	—	—	—	—
Воспален. лимфат. железь	—	—	—	—	—	—	—	—	—	—	—	—	—	—	—	—	—	—
Нома (водяной ракъ)	—	—	—	1	—	—	—	—	—	—	—	—	—	—	—	—	—	—
Воспален. брюшины	—	—	—	—	—	—	—	—	—	—	—	—	—	—	—	1	—	—
Воспален. позвоночника	—	—	—	—	—	—	—	—	—	—	—	—	—	—	—	—	—	—
Соотъ	—	—	—	—	—	—	—	—	—	—	—	—	—	—	—	—	—	—
Костоѣда	—	—	—	—	—	—	—	—	—	—	—	—	—	—	—	—	—	—
Мочекровіе	—	—	—	—	—	—	—	—	—	—	—	—	—	—	—	—	—	—
Переломъ лѣваго бедра	—	—	—	—	—	—	—	—	—	—	—	—	—	—	—	—	—	—
Ожога	—	—	—	—	—	—	—	—	—	—	—	—	—	—	—	—	—	—
Сифилисъ	—	—	—	—	—	—	—	—	—	—	—	—	—	—	—	—	—	—
Гнойное зараженіе крови	—	—	—	—	—	—	—	—	—	—	—	—	—	—	—	—	—	—
Англійская болѣзнь	—	—	—	—	—	—	—	—	—	—	—	—	—	—	—	—	—	—
Гангрена легкихъ	—	—	—	—	—	—	—	—	—	—	—	—	—	—	—	—	—	—
Рожа	—	—	—	—	—	—	—	—	—	—	—	—	—	—	—	—	—	—
Родимчикъ	—	—	1	—	—	—	—	—	—	—	—	—	—	—	—	—	—	—
Истощеніе и сухотка	—	—	1	—	—	—	—	—	—	—	—	—	—	—	—	—	—	—
Воспален. глаза (Conjunctivitis).	—	—	—	—	—	—	—	—	—	—	—	—	—	—	—	—	—	—
Крово-изліяніе мозга	—	—	—	—	—	—	—	—	—	—	—	—	—	—	—	—	—	—
Параличъ сердца	—	—	—	—	—	—	—	—	—	—	—	—	—	—	—	—	—	—
Краснуха	—	—	—	—	—	—	—	—	—	—	—	—	—	—	—	—	—	—
Гриппъ	—	—	—	—	—	—	—	—	—	—	—	—	—	—	—	—	—	—
Каменная болѣзнь	—	—	—	—	—	—	—	—	—	—	—	—	—	—	—	—	—	—
Итого	2	23	43	11	10	8	4	4	1	4	1	3	1	1	1	1	1	1

Б О Л Ъ З Н И.	Мѣсяцы.		1 8 7 9 г.							Итого.
			Л Ъ Т Ъ.							
	1 6	7 19	2	3	4	5	6	7	9	
Тифъ брюшной	—	—	—	—	—	—	—	—	—	—
„ безъ означ. формы	—	—	—	—	—	—	—	—	—	—
Оспа	—	—	—	—	—	—	—	—	—	—
Скарлатина	—	—	1	1	—	1	—	—	—	3
Дифтеритъ	—	—	—	—	—	—	—	—	—	—
Коклюшъ	—	—	—	—	1	—	—	—	—	1
Крупъ	—	—	—	—	—	—	—	—	—	—
Жаба	—	—	—	—	—	—	—	—	—	—
Кривавый поносъ	—	—	—	—	—	—	—	—	—	—
Воспален. дыхат. вѣтвей	—	1	2	—	—	—	—	—	—	3
Воспален. зѣва	—	—	—	—	—	—	—	—	—	—
Катарръ легкихъ	—	—	—	—	—	—	—	—	—	—
Воспален. легкихъ	5	9	20	7	2	2	—	1	1	47
Отекъ легкихъ	—	—	—	—	—	—	—	—	—	—
Воспален. плевры	—	1	—	—	—	—	—	—	—	1
Отекъ дыхат. горла	—	—	—	—	—	—	—	—	—	—
Чихотка легкихъ	—	—	—	—	—	—	—	—	—	—
Желудочно-кишеч. разстр.	—	1	2	3	2	—	—	1	—	9
Дѣтская холера	—	—	—	—	—	—	—	—	—	—
Воспален. мозга	—	1	—	1	—	—	—	—	—	2
Водянка	—	—	—	—	—	—	—	—	—	—
Водянка мозга	—	—	—	—	—	—	—	—	—	—
Отекъ мозга	—	—	—	—	—	—	—	—	—	—
Острое воспален. почекъ	—	—	—	—	—	—	—	—	—	—
Хронич. воспален. почекъ	—	—	—	—	—	—	—	—	—	—
Воспален. надкостной плевы	—	—	—	—	—	—	—	—	—	—
Фунгозное опух. колѣна и бедра	—	—	—	—	—	—	—	—	—	—
Воспален. шеи	—	—	—	—	—	—	—	—	—	—
Воспален. околоушной железы	—	—	—	—	—	—	—	—	—	—
Воспален. лимфат. железъ	—	—	—	—	—	—	—	—	—	—
Нога (водяной ракъ)	—	—	—	—	—	—	—	—	—	—
Воспален. брюшины	—	—	—	—	—	—	—	—	—	—
Воспален. позвоночника	—	—	—	—	—	—	—	—	—	—
Соог	—	—	—	—	—	—	—	—	—	—
Костоѣда	—	—	—	—	—	—	—	—	—	—
Мочекровіе	—	—	—	—	—	—	—	—	—	—
Переломъ лѣваго бедра	—	—	1	—	—	—	—	—	—	1
Ожога	—	—	—	—	—	—	—	—	—	—
Сифилисъ	—	—	—	—	—	—	—	—	—	—
Гнойное зараженіе крови	—	—	—	—	—	—	—	—	—	—
Англійская болѣзнь	—	—	—	—	—	—	—	—	—	—
Гангрена легкихъ	—	—	—	—	—	—	—	—	—	—
Рожа	—	—	—	—	—	—	—	—	—	—
Родимчикъ	—	—	—	1	—	—	—	—	—	1
Истощеніе и сухотка	—	—	—	—	—	—	—	—	—	—
Воспален. глаза (Conjunctivitis)	—	—	—	—	—	—	—	—	—	—
Крово-изліяніе мозга	—	—	—	—	—	—	—	—	—	—
Параличъ сердца	—	—	—	—	—	—	—	—	—	—
Краснуха	—	—	—	—	—	—	—	—	—	—
Гриппъ	—	—	—	—	—	—	—	—	—	—
Каменная болѣзнь	—	—	—	—	—	—	—	—	—	—
Итого	5	13	26	13	5	3	—	2	1	68

Мѣсяцы.		1880 г.									Итого.
		I		II		III		IV		19	
$\frac{1}{6}$	$\frac{7}{12}$	2	3	4	5	6	7	8	14		19
—	—	—	—	—	—	—	—	—	—	1	1
—	1	1	—	1	—	—	—	—	—	—	3
—	1	—	—	—	—	—	—	—	—	—	1
—	—	—	—	—	—	—	—	—	—	—	—
—	1	—	—	—	—	—	—	—	—	—	1
1	—	—	—	—	—	—	—	—	—	—	1
2	14	14	8	1	—	1	—	1	1	—	42
—	1	—	—	—	—	—	—	—	—	—	1
—	—	—	—	—	—	—	—	—	—	—	—
—	1	4	1	—	1	—	—	—	—	—	7
1	—	2	1	—	1	—	—	—	—	—	5
—	—	—	—	1	—	—	—	—	—	—	1
—	1	—	—	—	—	—	—	—	—	—	1
—	—	—	—	—	—	—	—	—	—	—	—
—	—	—	—	—	—	—	—	—	—	—	—
—	—	1	—	—	—	—	—	—	—	—	1
—	—	—	—	—	—	—	—	—	—	—	—
—	—	—	—	—	—	—	—	—	—	—	—
—	—	1	—	—	—	—	—	—	—	—	1
20	23	10	3	2	1	—	1	1	1	1	66

БОЛѢЗНИ.	Мѣсяцы.		1881 г.								Итого
			Л Ф Т А.								
	1 6	7 12	2	3	4	5	6	9	10		
Тифъ брюшной											
„ безъ означ. формы											
Оспа											
Скарлатина											
Лифтеритъ											
Коклюшъ.	—	—	2	—	—	—	—	—	—	—	
Крупъ	—	—	—	—	—	—	—	—	—	—	
Жаба											
Кровавый поносъ											
Воспален. дыхат. вѣтвей	—	—	—	—	—	—	—	—	—	—	
Воспален. зѣва	—	—	1	1	—	—	—	—	—	—	
Катарръ легкихъ											
Воспален. легкихъ	—	3	6	2	1	—	—	2	2	1	
Отекъ легкихъ											
Воспален. плевры	—	—	—	—	—	—	—	—	—	—	
Отекъ дыхат. горла											
Чахотка легкихъ	—	—	2	—	—	—	—	—	—	—	
Желудочно-кишеч. разстр.	—	2	2	—	—	—	1	—	—	—	
Дѣтская холера											
Воспален. мозга	—	—	—	2	—	—	—	—	—	—	
Водянка	—	—	—	—	1	—	—	—	—	—	
Водянка мозга	—	—	—	—	—	—	—	—	—	—	
Отекъ мозга											
Острое воспален. почекъ	1	—	—	—	1	—	—	—	—	—	
Хронич. воспален. почекъ											
Воспален. надкостной плевы											
Фунгозное опух. колѣна и бедра											
Воспален. шеи											
Воспален. околоушной железы	—	—	1	—	—	—	—	—	—	—	
Воспален. лимфат. железъ	—	—	—	—	—	—	—	—	—	—	
Нота (водяной ракъ)	—	—	—	1	—	—	—	—	—	—	
Воспален. брюшины											
Воспален. позвоночника	—	—	—	—	—	—	—	—	—	—	
Соог											
Костоѣда											
Мочекровіе											
Переломъ лѣваго бедра											
Ожога.											
Сифилисъ											
Гнойное зараженіе крови											
Англійская болѣзнь											
Гангрена легкихъ											
Рожа											
Родимчикъ	—	—	1	—	—	—	—	—	—	—	
Истощеніе и сухотка	—	—	—	1	.	—	—	—	—	—	
Воспален. глаза (Conjunctivitis)											
Крово-изліиіе мозга											
Параличъ сердца											
Краснуха											
Гриппъ											
Каменная болѣзнь											
Итого	1	5	15	7	3	—	1	2	2		

[illegible]

БОЛѢЗНИ.	Мѣ- сяцы.		1883 г.																		
			Л Ъ Т Ъ.																		
	1	7	2	3	4	5	6	7	8	9	10	11	12	13	14	15	17	21			
	6	12																			
Тифъ брюшной	—	—	—	—	—	—	—	—	—	—	—	—	—	—	—	—	—	—	—	—	—
„ безъ означ. формы	—	—	—	—	—	—	—	—	—	—	1	—	—	—	—	—	—	—	—	—	—
Оспа	—	—	—	—	—	—	—	—	—	—	—	—	—	—	—	—	—	—	—	—	—
Скарлатина	—	—	—	—	—	—	—	—	—	—	—	—	—	—	—	—	—	—	—	—	—
Дифтеритъ	—	1	7	6	7	6	3	3	1	1	3	—	2	—	—	—	—	—	—	—	—
Коклюшъ	—	—	—	—	—	—	—	—	—	—	—	—	—	—	—	—	—	—	—	—	—
Крупъ	—	2	2	1	—	1	—	—	1	1	1	—	—	—	—	—	—	—	—	—	—
Жаба	—	—	1	—	—	—	—	—	—	—	—	—	—	—	—	—	—	—	—	—	—
Кровавый поносъ	—	—	—	—	—	—	—	—	—	—	—	—	—	—	—	—	—	—	—	—	—
Воспален. дыхат. вѣтвей	—	1	—	—	—	—	—	—	—	—	—	—	—	1	—	—	—	—	—	—	—
Воспален. зѣва	—	—	—	—	—	1	—	—	—	—	—	—	—	—	—	—	—	—	—	—	—
Катарръ легкихъ	—	—	—	—	—	—	—	—	—	—	—	—	—	—	—	—	—	—	—	—	—
Воспален. легкихъ	3	30	56	29	14	7	2	2	2	—	2	—	1	—	—	—	1	—	—	—	—
Отекъ легкихъ	—	—	—	—	—	—	—	—	—	—	—	—	—	—	—	—	—	—	—	—	—
Воспален. плевры	—	—	—	—	—	—	—	—	—	—	—	—	—	—	—	—	—	—	—	—	—
Отекъ дыхат. горла	—	—	—	—	—	—	—	—	—	—	—	—	—	—	—	—	—	—	—	—	—
Чихотка легкихъ	—	—	—	1	—	—	—	—	—	1	—	—	—	—	—	—	—	—	—	—	—
Желудочно-кишеч. разстр.	2	4	11	4	2	—	3	1	4	2	—	1	—	1	—	—	—	—	—	—	—
Дѣтская холера	—	—	—	—	—	—	—	—	—	—	—	—	—	—	—	—	—	—	—	—	—
Воспален. мозга	—	—	1	1	—	—	1	1	—	—	—	—	—	—	—	—	1	—	—	—	—
Водянка	—	—	—	—	—	—	—	—	—	—	—	—	—	—	—	1	—	—	—	—	—
Водянка мозга	—	1	2	—	—	—	—	—	—	—	—	—	—	—	—	—	—	—	—	—	—
Отекъ мозга	—	—	—	—	—	—	—	—	—	—	—	—	—	—	—	—	—	—	—	—	—
Острое воспален. почекъ	—	—	1	—	—	—	—	—	—	—	—	—	—	—	—	—	—	—	—	—	—
Хронич. воспален. почекъ	—	—	—	—	—	—	—	—	—	—	—	—	—	—	—	—	—	—	—	—	—
Воспален. надкостной плевы	—	—	—	—	—	—	—	—	—	—	—	—	—	—	—	—	—	—	—	—	—
Фунгозное опух. колѣна и бедръ	—	—	—	1	—	—	—	—	—	—	—	—	—	—	—	—	—	—	—	—	—
Воспален. шеи	—	—	—	—	—	—	—	—	—	—	—	—	—	—	—	—	—	—	—	—	—
Воспален. околоушной железы	1	—	—	—	—	—	—	—	—	—	—	—	—	—	—	—	—	—	—	—	—
Воспален. лимфат. железъ	—	—	—	—	—	—	—	—	—	—	—	—	—	—	—	—	—	—	—	—	—
Нома (водяной ракъ)	—	—	—	—	—	—	—	—	—	—	—	—	—	—	—	—	—	—	—	—	—
Воспален. брюшины	—	—	—	—	—	—	—	—	—	—	—	—	—	—	—	—	—	—	—	—	—
Воспален. позвоночника	—	—	—	1	—	—	—	—	—	—	—	—	—	—	—	—	—	—	—	—	—
Soor	—	—	1	—	—	—	—	—	—	—	—	—	—	—	—	—	—	—	—	—	—
Костоѣда	—	—	—	—	—	—	—	—	—	—	—	—	—	—	—	—	—	—	—	—	—
Мочекровіе	—	—	—	—	—	—	—	—	—	—	—	—	—	—	—	—	—	—	—	—	—
Переломъ лѣваго бедра	—	—	—	—	—	—	—	—	—	—	—	—	—	—	—	—	—	—	—	—	—
Ожога	—	—	—	—	—	—	—	—	—	—	—	—	—	—	—	—	—	—	—	—	—
Сифилисъ	—	—	—	—	—	—	—	—	—	—	—	—	—	—	—	—	—	—	—	—	—
Гнойное зараженіе крови	—	—	—	—	—	—	—	—	—	—	—	—	—	—	—	—	—	—	—	—	—
Англійская болѣзнь	—	—	—	—	—	—	—	—	—	—	—	—	—	—	—	—	—	—	—	—	—
Гангрена легкихъ	—	—	—	—	—	—	—	—	—	—	—	—	—	—	—	—	—	—	—	—	—
Рожа	—	1	—	—	—	—	—	—	—	—	—	—	—	—	—	—	—	—	—	—	—
Родимчикъ	—	—	—	—	—	—	—	—	—	—	—	—	—	—	—	—	—	—	—	—	—
Истощеніе и сухотка	—	—	—	—	—	1	—	—	—	—	—	—	—	—	—	—	—	—	—	—	—
Воспален. глаза Conjunctivitis	—	—	—	—	—	—	—	—	—	—	—	—	—	—	—	—	—	—	—	—	—
Крово-изліявіе мозга	—	—	—	—	—	—	—	—	—	—	—	—	—	—	—	—	—	—	—	—	—
Параличъ сердца	—	—	—	—	—	—	—	—	—	—	—	—	—	—	—	—	—	—	—	—	—
Краснуха	—	—	—	—	—	—	—	—	—	—	—	—	—	—	—	—	—	—	—	—	—
Грипъ	—	—	—	—	—	—	—	—	—	—	—	—	—	—	—	—	—	—	—	—	—
Каменная болѣзнь	—	—	—	—	—	—	—	—	—	—	—	—	—	—	—	—	—	—	—	—	—
Итого	6	40	82	44	23	15	10	7	8	5	7	1	3	2	1	1	1	1	1	1	1

[illegible]

[illegible]

[illegible]

Б О Л Ъ З Н И.	Мѣсяцы.		1887 г.														
			Л					Ф					Т				
	1 6	7 12	2	3	4	5	6	7	8	9	10	11	12	13	17		
Тифъ брюшной	—	—	—	—	—	—	—	—	—	—	—	—	—	—	—	—	—
„ безъ означ. формы	—	—	—	—	—	—	—	—	—	—	—	—	—	—	—	—	—
Оспа	1	1	—	—	—	—	—	—	—	—	—	—	—	—	—	—	—
Скарлатина	—	—	—	1	—	2	—	—	—	—	—	—	—	—	—	—	—
Дифтеритъ	—	—	1	2	2	2	1	—	—	—	1	—	—	—	—	—	—
Коклюшъ	—	—	1	1	—	—	—	—	—	—	—	—	—	—	—	—	—
Крупъ	—	1	1	—	—	—	1	—	1	—	—	—	—	—	—	—	—
Жаба	—	—	—	—	—	—	—	—	—	—	—	—	—	—	—	—	—
Кровавый поносъ	—	—	—	1	1	—	—	—	—	—	—	—	—	—	—	—	—
Воспаленіе дыхат. вѣтвей	—	—	—	—	—	—	—	—	—	—	—	—	—	—	—	—	—
Воспаленіе зѣва	—	—	—	—	—	—	—	—	—	—	—	—	—	—	—	—	—
Катарръ легкихъ	—	—	—	—	—	—	—	—	—	—	—	—	—	—	—	—	—
Воспаленіе легкихъ	3	37	43	18	6	7	—	2	2	—	1	1	1	—	1	—	—
Отекъ легкихъ	—	—	—	—	—	—	—	—	—	—	—	—	—	—	—	—	—
Воспаленіе плевры	—	—	—	—	—	—	—	—	—	—	—	—	—	—	—	—	—
Отекъ дыхат. горла	—	—	—	—	—	—	—	—	—	—	—	—	—	—	—	—	—
Чихотка легкихъ	—	1	—	—	—	—	—	—	—	—	—	—	—	—	—	—	—
Желудочно-кишечн. разстр.	—	7	5	4	2	2	—	1	—	—	—	—	—	—	1	—	—
Дѣтская холера	1	3	3	2	—	1	1	—	—	—	—	—	—	—	—	—	—
Воспаленіе мозга	—	—	—	—	—	—	—	—	—	—	—	—	—	—	—	—	—
Водянка	—	—	—	—	—	—	—	—	—	—	—	—	—	—	—	—	—
Водянка мозга	—	1	—	—	—	—	—	—	—	—	—	—	—	—	—	—	—
Отекъ мозга	—	—	—	—	—	—	—	—	—	—	—	—	—	—	—	—	—
Острое воспаленіе почекъ	—	—	—	—	—	—	—	—	—	—	—	—	—	—	—	—	—
Хронич. воспаленіе почекъ	—	—	—	—	—	—	—	—	—	—	—	—	—	—	—	—	—
Воспаленіе надкостной плевы	—	—	—	—	—	—	—	—	—	—	—	—	—	—	—	—	—
Фунгози, опух. колѣна и бедра	—	—	—	—	—	—	—	—	—	—	—	—	—	—	—	—	—
Воспаленіе шеи	—	—	—	—	—	—	—	—	—	—	—	—	—	—	—	—	—
Воспаленіе околоушной железы	—	—	—	—	—	—	—	—	—	—	—	—	—	—	—	—	—
Воспаленіе лимфат. железъ	—	—	—	—	—	—	—	—	—	—	—	—	—	—	—	—	—
Нога (водяной ракъ).	—	—	—	1	1	—	—	—	—	—	—	—	—	—	—	—	—
Воспаленіе брюшины	—	—	—	—	—	—	—	—	—	—	—	—	—	—	—	—	—
Воспаленіе позвоночника	—	—	—	—	—	—	—	—	—	—	—	—	—	—	—	—	—
Соог	—	—	—	—	—	—	—	—	—	—	—	—	—	—	—	—	—
Костоѣда	—	—	—	—	—	—	—	—	—	—	—	—	—	—	—	—	—
Мочекровіе	—	—	—	—	—	—	—	—	—	—	—	—	—	—	—	—	—
Переломъ лѣваго бедра	—	—	—	—	—	—	—	—	—	—	—	—	—	—	—	—	—
Ожога	—	—	—	—	—	—	—	—	—	—	—	—	—	—	—	—	—
Сифилисъ	—	—	—	—	—	—	—	—	—	—	—	—	—	—	—	—	—
Гнойное зараженіе крови	—	—	—	—	—	—	—	—	—	—	—	—	—	—	—	—	—
Англійская болѣзнь	—	—	—	—	—	—	—	—	—	—	—	—	—	—	—	—	—
Гангрена легкихъ	—	—	—	—	—	—	—	—	—	—	—	—	—	—	—	—	—
Рожа	—	—	—	—	—	—	—	—	—	—	—	—	—	—	—	—	—
Родимчикъ	—	1	—	—	—	—	—	—	—	—	—	—	—	—	—	—	—
Истощеніе и сухотка	—	2	3	—	—	—	—	—	—	—	—	—	—	—	—	—	—
Воспаленіе глазъ Conjunctivitis	—	—	—	—	—	—	—	—	—	—	—	—	—	—	—	—	—
Кровоизліяніе мозга	—	—	—	—	—	—	—	—	—	—	—	—	—	—	—	—	—
Параличъ сердца	—	—	—	—	—	—	—	—	—	—	—	—	—	—	—	—	—
Краснуха	—	—	—	—	—	—	—	—	—	—	—	—	—	—	—	—	—
Гриппъ	—	—	—	—	—	—	—	—	—	—	—	—	—	—	—	—	—
Каменная болѣзнь	—	—	—	—	—	—	—	—	—	—	—	—	—	—	—	—	—
И т о г о	5	54	57	30	12	14	3	2	4	—	2	1	1	1	1	—	—

Месяцы.		1888 г.																Итого.
		Я				Ф				Т				А.				
		2	3	4	5	6	7	8	9	10	11	12	13	14	16	23		
6	7 12																	
—	—	—	—	—	—	—	—	—	—	—	—	1	—	—	—	—	—	1
—	—	—	1	—	—	—	—	—	—	1	—	—	—	—	—	—	—	2
—	—	—	2	—	—	—	—	1	—	—	—	—	—	—	—	1	—	4
—	—	2	7	5	4	4	1	3	3	3	—	1	—	—	—	—	—	33
—	—	—	1	—	—	—	—	—	—	—	—	—	—	—	—	—	—	1
—	—	1	—	—	1	1	1	—	—	1	—	—	—	—	—	—	—	5
—	1	2	—	—	—	—	—	—	—	—	—	—	—	—	—	—	—	3
—	1	2	1	—	—	—	—	—	—	—	—	—	—	—	—	—	—	4
—	1	—	—	—	—	—	—	—	—	—	—	—	—	—	—	—	—	1
16	83	143	59	33	15	13	5	4	2	1	—	2	1	—	1	—	—	378
—	—	—	—	—	—	—	1	—	—	—	—	—	—	—	—	—	—	1
—	—	—	—	—	—	—	—	1	—	—	—	—	—	—	—	—	—	1
—	—	—	—	1	—	—	—	—	—	—	—	—	—	—	—	—	—	1
—	—	2	—	1	—	—	—	1	1	—	—	—	—	—	—	—	—	5
1	6	24	8	4	1	2	—	—	—	—	—	—	—	—	—	—	—	46
—	1	—	—	—	—	—	—	—	—	—	—	—	—	—	—	—	—	1
1	1	2	6	2	1	—	—	—	—	—	—	—	—	—	—	—	—	13
—	—	—	—	4	—	1	—	—	—	—	—	—	—	—	—	—	—	5
—	1	—	—	—	—	—	—	—	—	—	—	—	—	—	—	—	—	1
—	—	—	1	1	1	1	—	—	—	—	—	—	—	—	—	—	—	4
—	—	—	—	—	—	—	—	—	—	—	—	—	—	1	—	—	—	1
—	3	5	1	—	—	1	—	—	—	—	—	—	—	—	—	—	—	10
1	1	1	—	—	—	—	—	1	—	—	—	—	—	—	—	—	—	4
19	99	184	87	50	24	23	8	11	6	6	—	4	1	1	1	1	1	525

Смертность отъ кори, осложненной дифтеритомъ, за 18 лѣтъ.

Г о д ы.	0—6 м.	7—12 м.	1 г.	2 л.	3 л.	4 л.	5 л.	6 л.	7 л.	8 л.	9 л.	10 л.	11 л.	12 л.	13 л.	14 л.	15 л.	16 л.	17 л.	18 л.	19 л.	Итого.
1871																						2
1872			2																			2
1873																						3
1874					3																	4
1875				1				1														2
1876				1	1																	2
1877				2	1		1		1				1									6
1878					1		1	1	1													6
1879				1	1		1						1									3
1880		1		1		1																3
1881																						
1882																						
1883		1		7	6	7	6	3	3	1	1	3		2								40
1884		1			3	1	4	3	3		1		1	1								18
1885	1			5	6	1	1	2	1													17
1886		2		7	6	8	4	1	3	3				1								35
1887				1	2	2	2	1				1										9
1888				2	7	5	4	4	1	3	3	3		1								33
Итого .	1	7	—	31	35	26	26	16	13	7	6	7	3	5	—	—	—	—	—	—	—	183

Смертность отъ кори, осложненной воспаленіемъ дыхательныхъ путей, за 18 лѣтъ.

Г о д ы.	0—6 м.	7—12 м.	2 л.	3 л.	4 л.	5 л.	6 л.	7 л.	8 л.	9 л.	10 л.	11 л.	12 л.	13 л.	14 л.	15 л.	16 л.	Итого.
1871			2															2
1872																		
1873																		
1874			1															1
1875				1														1
1876			1															1
1877		1	2			1												4
1878		1																1
1879		1	2															3
1880	1																	1
1881																		
1882														1				1
1883		1												1				2
1884	1	2	4	1	1		2											11
1885			3		1													4
1886			2															2
1887																		
1888		1	2	1														4
Итого .	2	7	19	3	2	1	2	—	—	—	—	—	—	2	—	—	—	38

Смертность отъ кори, осложненной воспаленіемъ мозга, за 18 лѣтъ.

Г о д ы.	6-7 м.	7-12 м.	2 л.	3 л.	4 л.	5 л.	6 л.	7 л.	8 л.	9 л.	10 л.	11 л.	12 л.	13 л.	14 л.	15 л.	Итого.
1871	—	—	2	1	—	—	—	—	—	—	—	—	—	—	—	—	3
1872	—	—	—	—	1	1	—	—	—	—	—	—	—	—	—	—	2
1873	—	—	—	—	—	—	—	—	—	—	—	—	—	—	—	—	—
1874	—	—	1	—	—	—	—	—	—	—	—	—	—	—	—	—	1
1875	—	—	—	—	—	—	—	—	—	—	—	—	—	—	—	—	—
1876	—	—	—	—	—	—	—	—	—	—	—	—	—	—	—	—	—
1877	1	—	—	—	1	—	—	—	—	—	—	—	—	—	—	—	2
1878	—	—	—	—	—	1	—	—	—	—	—	—	—	—	—	—	1
1879	—	1	—	1	—	—	—	—	—	—	—	—	—	—	—	—	2
1880	1	—	2	1	—	1	—	—	—	—	—	—	—	—	—	—	5
1881	—	—	—	2	—	—	—	—	—	—	—	—	—	—	—	—	2
1882	—	—	—	—	—	—	—	—	—	—	—	—	—	—	—	—	—
1883	—	—	1	1	—	—	1	1	—	—	—	—	—	—	—	1	5
1884	—	4	3	1	1	—	1	—	—	—	—	—	—	—	—	—	10
1885	—	—	1	1	—	—	—	—	1	—	—	—	—	—	—	—	3
1886	—	5	6	1	3	1	—	1	—	—	1	—	—	—	—	—	18
1887	—	—	—	—	—	—	—	—	—	—	—	—	—	—	—	—	—
1888	1	1	2	6	2	1	—	—	—	—	—	—	—	—	—	—	13
Итого .	3	11	18	15	8	5	2	2	1	—	1	—	—	—	—	1	67

Смертность отъ кори, осложненной истощеніемъ и сухоткой, за 18 лѣтъ, по возрастамъ.

Г о д ы.	0-6 м.	7-12 м.	2 г.	3 г.	4 г.	5 л.	6 л.	7 л.	Итого.
1871	1	—	1	—	—	—	—	—	2
1872	—	—	—	—	—	—	—	—	1
1873	—	1	—	—	—	—	—	—	1
1874	—	1	—	—	—	—	—	—	1
1875	—	—	—	—	—	—	—	—	—
1876	—	—	—	—	—	—	—	—	—
1877	—	—	1	—	—	—	—	—	1
1878	—	—	—	—	—	—	—	—	—
1879	—	—	—	1	—	—	—	—	1
1880	—	—	—	—	—	—	—	—	—
1881	—	—	—	1	—	—	—	—	1
1882	—	—	—	—	—	—	—	—	—
1883	—	—	—	—	—	1	—	—	1
1884	—	—	—	—	—	—	—	—	—
1885	—	1	3	—	—	—	—	—	4
1886	—	4	1	1	—	1	—	—	7
1887	—	2	3	—	—	—	—	—	5
1888	1	1	1	—	—	—	—	1	4
Итого .	2	10	10	3	—	2	1	1	29

Смертность отъ кори, осложненной крупомъ, за 18 лѣтъ (1871—1888).

Г о д ы.	0—6 м.	7—12 м.	1 г.	2 г.	3 г.	4 г.	5 л.	6 л.	7 л.	8 л.	9 л.	10 л.	11 л.	12 л.	13 л.	14 л.	Итого.
1871	—	—	—	1	—	—	—	—	—	—	—	—	—	—	—	—	1
1872	—	—	—	—	—	—	—	—	—	—	—	—	—	—	—	—	—
1873	—	2	—	—	—	1	—	—	—	—	—	—	—	—	—	—	3
1874	—	—	—	—	—	—	—	—	—	—	—	—	—	—	—	—	—
1875	—	1	—	—	—	—	—	—	—	—	—	—	—	—	—	—	1
1876	—	—	—	—	—	—	—	—	—	—	—	—	—	—	—	—	—
1877	—	—	—	—	—	—	—	1	—	—	—	—	—	—	—	—	1
1878	—	—	—	—	—	—	—	—	—	—	—	—	—	—	—	—	—
1879	—	—	—	—	—	1	—	—	—	—	—	—	—	—	—	—	1
1880	—	—	—	—	—	—	—	—	—	—	—	—	—	—	—	—	—
1881	—	—	—	—	—	—	—	—	—	—	—	—	—	—	—	—	—
1882	—	—	—	—	2	—	—	—	—	—	—	—	—	—	—	—	2
1883	—	2	—	2	1	—	1	—	—	1	1	1	—	—	—	—	9
1884	—	1	—	3	2	2	—	2	1	—	—	—	—	—	—	—	11
1885	—	—	—	1	1	—	1	2	—	—	1	—	—	—	—	—	6
1886	—	2	—	2	1	1	1	—	—	1	—	—	—	—	—	—	8
1887	—	1	—	1	—	—	—	1	—	1	—	—	—	—	—	—	4
1888	—	—	—	1	—	—	1	1	1	—	—	1	—	—	—	—	5
Итого .	—	9	—	11	7	5	4	7	2	3	2	2	—	—	—	—	52

Смертность отъ кори, осложненной водянымъ ракомъ (попа).

Г о д ы.	6—7 м.	7—12 м.	2 г.	3 г.	4 г.	5 л.	6 л.	7 л.	8 л.	9 л.	10 л.	11 л.	12 л.	13 л.	14 л.	15 л.	16 л.	Итого.
1871	—	—	—	—	—	—	—	—	—	—	—	—	—	—	—	—	—	—
1872	—	—	—	—	—	—	—	—	—	—	—	—	—	—	—	—	—	—
1873	—	—	—	—	—	—	—	—	—	—	—	—	—	—	—	—	—	—
1874	—	1	—	—	—	—	—	—	—	—	—	—	—	—	—	—	—	1
1875	—	—	—	—	—	—	—	—	—	—	—	—	—	—	—	—	—	—
1876	—	—	—	—	—	—	—	—	—	—	—	—	—	—	—	—	—	—
1877	—	—	—	1	—	—	—	—	—	—	—	—	—	—	—	—	—	1
1878	—	—	—	—	—	1	—	—	—	—	—	—	—	—	—	—	—	1
1879	—	—	—	—	—	—	—	—	—	—	—	—	—	—	—	—	—	—
1880	—	—	—	—	—	—	—	—	—	—	—	—	—	—	—	—	—	—
1881	—	—	—	1	—	—	—	—	—	—	—	—	—	—	—	—	—	1
1882	—	—	—	—	—	—	—	—	—	—	—	—	—	—	—	—	—	—
1883	—	—	—	—	—	—	—	—	—	—	—	—	—	—	—	—	—	—
1884	—	—	—	1	2	1	—	—	1	1	—	—	—	—	—	—	—	6
1885	—	—	—	—	1	—	—	—	—	—	—	—	—	—	—	—	—	1
1886	—	—	—	—	—	—	—	—	—	—	—	—	—	—	—	—	—	—
1887	—	—	—	1	—	1	—	—	—	—	—	—	—	—	—	—	—	2
1888	—	—	—	1	1	1	1	—	—	—	—	—	—	—	—	—	—	4
Итого .	—	1	—	5	4	4	1	—	1	1	—	—	—	—	—	—	—	17

Смертность отъ кори, осложненной эклампсией, за 18 лѣтъ, по возрастамъ.

Г о д ы.	0—6 м.	7—12 м.	2 г.	3 г.	4 г.	5 л.	6 л.	7 л.	8 л.	9 л.	10 л.	11 л.	12 л.	13 л.	14 л.	15 л.	16 л.	17 л.	18 л.	19 л.	Итого.
1871	1	1	—	—	—	—	—	—	—	—	—	—	—	—	—	—	—	—	—	—	2
1872	—	—	—	—	—	—	—	—	—	—	—	—	—	—	—	—	—	—	—	—	—
1873	—	—	—	—	—	—	—	—	—	—	—	—	—	—	—	—	—	—	—	—	—
1874	—	2	—	—	—	—	—	—	—	—	—	—	—	—	—	—	—	—	—	—	2
1875	—	—	—	—	—	—	—	—	—	—	—	—	—	—	—	—	—	—	—	—	—
1876	—	—	—	—	—	—	—	—	—	—	—	—	—	—	—	—	—	—	—	—	—
1877	—	—	1	—	—	—	—	—	—	—	—	—	—	—	—	—	—	—	—	—	1
1878	—	—	—	—	—	—	—	—	—	—	—	—	—	—	—	—	—	—	—	—	—
1879	—	—	—	—	—	—	—	—	—	—	—	—	—	—	—	—	—	—	—	—	—
1880	—	—	1	—	—	—	—	—	—	—	—	—	—	—	—	—	—	—	—	—	1
1881	—	—	1	—	—	—	—	—	—	—	—	—	—	—	—	—	—	—	—	—	1
1882	—	—	—	—	—	—	—	—	—	—	—	—	—	—	—	—	—	—	—	—	—
1883	—	—	—	—	—	—	—	—	—	—	—	—	—	—	—	—	—	—	—	—	—
1884	—	4	1	1	—	—	—	—	—	—	—	—	—	—	—	—	—	—	—	—	6
1885	—	2	5	—	1	—	—	—	—	—	—	—	—	—	—	—	—	—	—	—	8
1886	—	2	3	—	—	—	—	—	—	—	—	—	—	—	—	—	—	—	—	—	5
1887	—	1	—	—	—	—	—	—	—	—	—	—	—	—	—	—	—	—	—	—	1
1888	—	3	5	1	—	—	1	—	—	—	—	—	—	—	—	—	—	—	—	—	10
Итого	1	15	17	2	1	—	1	—	—	—	—	—	—	—	—	—	—	—	—	—	37

Смертность отъ кори, осложненной желудочно-кишечными разстройствами.

Г о д ы.	0—6 м.	7—12 м.	2 г.	3 г.	4 г.	5 л.	6 л.	7 л.	8 л.	9 л.	10 л.	11 л.	12 л.	13 л.	14 л.	15 л.	16 л.	17 л.	24 л.	25 л.	57 л.	Итого.
1871	—	—	3	1	1	1	1	—	—	—	—	—	—	—	—	1	—	—	—	—	—	8
1872	—	—	3	—	—	—	—	—	—	—	—	—	—	—	—	—	—	—	—	—	—	3
1873	1	2	4	1	—	—	2	—	—	1	—	—	—	—	—	—	—	1	—	—	—	12
1874	—	1	—	1	—	—	1	—	—	—	—	—	—	—	—	—	—	1	—	—	—	4
1875	1	—	4	—	—	—	—	—	—	—	—	—	—	—	—	—	—	—	—	—	—	5
1876	—	1	2	—	—	—	—	1	—	—	—	—	—	—	—	—	—	—	—	—	—	4
1877	—	1	3	1	1	2	1	—	—	1	—	1	—	—	—	—	—	—	—	—	—	11
1878	—	1	4	—	—	—	1	—	—	—	—	—	—	—	—	—	—	—	—	—	—	6
1879	—	1	2	3	2	—	—	1	—	—	—	—	—	—	—	—	—	—	—	—	—	9
1880	—	1	4	1	—	1	—	—	—	—	—	—	—	—	—	—	—	—	—	—	—	7
1881	—	2	2	—	—	—	1	—	—	—	—	—	—	—	—	—	—	—	—	—	—	5
1882	—	—	—	—	1	—	—	—	—	—	—	—	—	—	—	—	—	—	—	—	—	1
1883	2	4	11	4	2	—	3	1	4	2	—	1	—	1	—	—	—	—	—	—	—	35
1884	—	2	17	6	7	2	—	—	—	—	—	—	—	—	—	—	—	—	1	—	—	35
1885	—	4	3	3	—	2	—	—	—	—	1	—	—	—	—	—	—	—	—	—	—	14
1886	11	7	16	5	4	4	1	—	1	—	—	—	—	—	—	—	—	—	—	1	—	50
1887	—	7	5	4	2	2	1	—	—	—	—	—	—	1	—	—	—	—	—	—	—	22
1888	1	6	24	8	4	1	2	—	—	—	—	—	—	—	—	—	—	—	—	—	—	46
Итого	16	40	107	38	24	15	14	3	5	4	1	2	—	2	—	1	—	2	1	1	1	277

Т А Б Л И Ц А.

Смертность отъ кори, осложненной воспаленіемъ легкихъ.

ГОДЫ.	0— 6 мѣс.	7—12 мѣс.	2 года.	3 года.	4 года.	5 лѣтъ.	6 лѣтъ.	7 лѣтъ.	8 лѣтъ.	9 лѣтъ.	10 лѣтъ.	11 лѣтъ.	12 лѣтъ.	13 лѣтъ.	14 лѣтъ.	15 лѣтъ.	16 лѣтъ.	17 лѣтъ.	18 лѣтъ.	19 лѣтъ.	20 лѣтъ.	21 годъ.	23 года.	29 лѣтъ.	34 года.	Итого.
1871	3	11	13	11	3	3	1	1	1	—	1	1	—	1	—	—	—	—	—	—	—	—	—	—	—	49
1872	—	8	6	5	—	1	—	—	—	—	—	1	—	—	—	—	—	—	—	—	—	—	—	—	—	26
1873	2	6	15	4	2	—	—	—	—	—	—	1	—	—	—	—	—	—	—	—	—	—	—	—	—	26
1874	3	11	25	7	3	2	1	—	—	—	—	1	—	1	—	—	—	—	—	—	—	1	—	—	—	33
1875	2	6	15	11	3	3	2	—	—	—	—	1	—	—	—	—	—	—	—	—	—	—	—	—	—	56
1876	9	14	32	16	7	2	1	1	—	—	—	1	—	—	—	—	—	1	—	—	—	—	—	—	—	43
1877	—	21	30	8	3	4	2	2	1	—	—	—	—	—	—	—	—	—	—	—	—	—	—	—	—	80
1878	—	21	22	11	4	2	—	1	1	—	—	—	—	—	—	—	—	—	—	—	—	—	—	—	—	77
1879	—	9	20	7	2	2	—	—	—	—	—	—	—	—	—	—	—	—	—	—	—	—	—	—	—	67
1880	2	14	14	8	1	—	—	1	—	—	—	—	—	—	—	—	—	—	—	—	—	—	—	—	—	47
1881	—	3	6	2	1	—	—	—	—	—	—	—	—	—	—	—	—	—	—	—	—	—	—	—	—	42
1882	—	5	7	4	1	2	—	—	—	—	—	—	—	—	—	—	—	—	—	—	—	—	—	—	—	16
1883	3	30	56	29	14	7	2	—	—	—	—	—	—	—	—	—	—	—	—	—	—	—	—	—	—	22
1884	13	95	152	54	27	19	7	2	2	—	—	—	—	—	—	—	—	—	—	—	—	—	—	—	—	150
1885	10	34	74	25	17	8	7	10	1	—	—	3	—	—	—	—	—	—	—	—	—	—	—	—	—	394
1886	15	85	139	65	28	12	4	2	3	—	—	—	—	—	—	—	—	—	—	—	—	—	—	—	—	181
1887	3	37	43	18	6	7	—	2	2	—	—	1	—	—	—	—	—	—	—	—	—	—	—	—	—	362
1888	16	83	143	59	33	15	13	5	4	—	—	—	—	—	—	—	—	—	—	—	—	—	—	—	—	122
Итого.	86	493	812	344	155	89	41	31	20	13	16	10	8	4	5	2	5	3	1	1	2	1	1	1	1	2145

МАТЕРІАЛЫ КЪ ГЛАВѢ Х.

Умершіе отъ кори по частямъ столицы, мѣсяцамъ и годамъ.

(Безъ пригородовъ).

1871 г.													
	Январь.	Февраль.	Мартъ.	Апрѣль.	Май.	Іюнь.	Іюль.	Августъ.	Сентябрь.	Октябрь.	Ноябрь.	Декабрь.	Итого.
Адмиралт. .	—	1	5	2	—	1	—	—	—	—	—	—	9
Казанская .	—	2	3	4	3	5	2	1	—	—	1	—	21
Спасская .	2	5	2	5	3	8	2	2	—	—	1	—	30
Коломенск. .	3	2	2	2	3	4	6	1	—	—	—	—	23
Нарвская .	3	2	1	1	3	8	2	—	—	1	—	—	21
Московск. .	—	3	5	3	10	6	4	1	1	2	2	—	37
Алек.-Нев. .	2	1	3	3	2	1	—	1	2	—	1	—	16
Рождеств. .	1	2	3	2	6	1	2	—	—	—	—	—	17
Литейная .	—	2	2	3	4	2	1	1	—	—	—	—	15
Васильевск.	9	13	6	3	7	7	—	4	—	—	—	—	49
Петерб. .	1	1	2	3	—	3	1	—	—	—	—	—	11
Выборгск. .	—	—	1	1	—	1	—	—	—	1	—	—	4
Итого .	21	34	35	32	41	47	20	11	3	4	5	—	253

1872 г.

	Январь.	Февраль.	Мартъ.	Апрѣль.	Май.	Іюнь.	Іюль.	Августъ.	Сентябрь.	Октябрь.	Ноябрь.	Декабрь.	Итого.
Адмиралт. .	—	—	1	1	1	1	—	2	—	—	2	1	9
Казанская .	—	—	—	—	1	—	2	—	—	—	2	—	5
Спасская .	—	—	3	—	4	4	1	4	2	—	1	—	19
Коломенск. .	—	—	1	—	3	4	3	—	—	1	—	—	12
Нарвская .	1	—	—	5	4	3	3	1	1	1	1	—	20
Московск. .	—	1	3	2	2	3	4	1	—	—	4	4	24
Алек.-Нев. .	—	1	3	1	5	4	—	2	—	—	1	1	18
Рождеств. .	—	—	—	4	2	—	2	1	—	1	—	—	10
Литейная .	1	3	6	—	2	3	1	2	1	1	—	—	20
Васильевск.	—	—	1	1	2	—	2	—	—	—	—	4	10
Петерб. .	1	—	1	—	1	1	2	1	1	—	1	—	9
Выборгск. .	—	—	2	1	1	—	2	—	—	—	—	—	6
Итого .	3	5	21	15	28	23	22	14	5	4	12	10	162

Умершіе отъ кори по частямъ столицы, мѣсяцамъ и годамъ.

1873 г.													
	Январь.	Февраль.	Мартъ.	Апрѣль.	Май.	Іюнь.	Іюль.	Августъ.	Сентябрь.	Октябрь.	Ноябрь.	Декабрь.	Итого.
Адмиралт. .	1	—	—	1	1	1	—	—	1	—	—	—	5
Казанская .	1	1	1	3	1	1	—	—	—	1	—	1	10
Спасская .	—	1	5	1	5	3	1	—	—	—	—	1	17
Коломенск. .	1	—	1	2	2	2	1	1	1	—	—	—	11
Нарвская .	1	2	3	—	1	2	—	1	—	—	—	—	10
Московск. .	2	2	2	5	3	6	1	3	1	2	—	1	28
Алек.-Нев. .	3	2	—	—	2	3	3	2	1	—	—	—	16
Рождеств. .	—	1	2	3	1	1	1	2	—	1	2	1	15
Литейная .	—	2	—	5	1	—	1	1	—	—	1	1	12
Васильевск.	2	2	3	—	3	3	1	—	1	—	—	1	16
Петерб. .	—	1	—	—	—	—	1	—	—	—	—	—	2
Выборгск. .	—	4	—	1	1	—	—	—	—	—	—	—	6
Итого . .	11	18	17	21	21	22	10	10	5	4	3	6	148

1874 г.													
	Январь.	Февраль.	Мартъ.	Апрѣль.	Май.	Іюнь.	Іюль.	Августъ.	Сентябрь.	Октябрь.	Ноябрь.	Декабрь.	Итого.
Адмиралт. .	—	1	1	1	—	—	2	—	—	—	—	—	5
Казанская .	1	—	3	4	1	1	—	—	—	—	—	—	10
Спасская .	1	1	—	7	4	6	1	—	—	—	1	—	21
Коломенск. .	2	—	—	4	3	4	1	—	—	—	—	—	14
Нарвская .	1	7	4	8	3	1	4	—	1	—	1	—	30
Московск. .	4	1	4	3	4	4	2	—	—	—	1	1	24
Алек.-Нев. .	2	3	5	3	4	1	3	1	1	1	1	—	25
Рождеств. .	1	1	2	2	1	—	3	—	—	—	—	—	10
Литейная .	1	1	2	4	1	1	3	—	—	—	—	—	13
Васильевск.	6	2	7	5	2	1	—	—	—	—	—	—	23
Петерб. .	—	1	—	1	4	—	1	2	—	—	—	1	10
Выборгск. .	—	—	2	2	—	2	—	—	—	—	1	—	7
Итого . .	19	18	30	44	27	21	20	3	2	1	5	2	192

Умершіе отъ кори по частямъ столицы, мѣсяцамъ и годамъ.

1875 г.													
	Январь.	Февраль.	Мартъ.	Апрѣль.	Май.	Іюнь.	Іюль.	Августъ.	Сентябрь.	Октябрь.	Ноябрь.	Декабрь.	Итого.
Адмиралт. . .	1	—	1	—	1	1	1	—	—	—	—	—	5
Казанская. . .	—	—	—	3	—	1	—	1	1	—	—	1	7
Спасская. . .	1	—	1	2	3	6	2	1	3	—	2	5	26
Коломенск. . .	—	—	1	2	2	2	3	—	1	—	1	1	13
Нарвская. . .	—	—	—	2	4	3	1	—	—	1	4	1	16
Московск. . .	—	—	1	2	5	7	1	1	3	1	4	1	30
Алек.-Нев. . .	1	1	—	2	3	6	4	1	2	1	—	1	22
Рождеств. . .	—	—	3	—	1	2	3	1	2	—	—	1	13
Литейная. . .	—	—	1	4	2	1	2	—	—	—	1	1	12
Васильевск. . .	—	—	—	1	2	7	—	—	—	1	—	1	12
Петерб. . .	—	—	—	—	—	3	2	—	—	—	1	1	7
Выборгск. . .	—	—	—	2	—	1	1	1	1	1	3	—	10
Итого . .	3	1	8	20	23	40	20	7	12	5	16	18	173

1876 г.													
	Январь.	Февраль.	Мартъ.	Апрѣль.	Май.	Іюнь.	Іюль.	Августъ.	Сентябрь.	Октябрь.	Ноябрь.	Декабрь.	Итого.
Адмиралт. . .	1	—	1	2	1	—	1	—	—	—	—	—	6
Казанск. . .	1	2	1	—	1	—	—	—	1	—	2	1	9
Спасск. . .	3	2	2	4	4	2	1	2	2	—	1	2	25
Коломенск. . .	1	4	4	1	3	5	7	1	—	—	—	—	26
Нарвская. . .	5	6	7	3	6	2	1	—	—	3	1	6	40
Московск. . .	4	1	1	2	2	4	3	1	—	1	—	—	19
Алек.-Нев. . .	1	3	—	1	2	5	3	2	1	1	2	3	24
Рождеств. . .	3	2	5	3	3	2	1	—	—	—	—	—	19
Литейная. . .	4	4	4	2	2	3	2	1	1	—	—	1	24
Васильев. . .	3	—	8	5	—	1	—	—	—	—	—	1	18
Петерб. . .	2	—	2	1	1	3	1	2	—	—	1	—	13
Выборгск. . .	—	—	1	2	—	2	2	1	1	—	—	—	9
Итого . .	28	24	36	26	25	29	22	10	6	5	7	14	232

Умершіе отъ кори по частямъ столицы, мѣсяцамъ и годамъ.

1877 г.													
	Январь.	Февраль.	Мартъ.	Апрѣль.	Май.	Іюнь.	Іюль.	Августъ.	Сентябрь.	Октябрь.	Ноябрь.	Декабрь.	Итого.
Адмиралт. .	—	2	—	1	—	1	—	2	—	—	—	1	7
Казанская .	1	—	—	4	1	2	2	—	—	—	—	1	11
Спасская . .	2	2	2	6	6	3	3	4	2	5	2	2	39
Колом. . . .	—	—	—	2	3	2	3	1	2	1	1	5	20
Нарвская . .	—	1	—	4	9	4	3	1	1	3	—	1	27
Московск. .	1	—	—	1	7	5	3	3	1	4	3	4	32
Алек.-Нев. .	1	4	5	5	4	9	5	6	1	3	2	5	50
Рождеств. .	—	1	1	1	6	5	6	3	1	4	1	—	29
Литейная .	—	—	—	5	4	6	1	3	—	1	1	2	23
Васильев. .	—	—	1	—	3	1	3	—	1	—	—	—	9
Петерб. . .	—	1	1	—	1	4	6	—	1	1	—	—	15
Выборгск. .	1	—	—	5	3	7	6	2	—	—	1	1	26
Итого . .	6	11	10	34	47	49	41	25	10	22	11	22	288
1878 г.													
	Январь.	Февраль.	Мартъ.	Апрѣль.	Май.	Іюнь.	Іюль.	Августъ.	Сентябрь.	Октябрь.	Ноябрь.	Декабрь.	Итого.
Адмиралт. .	2	2	1	1	2	—	—	—	—	1	—	—	9
Казанская .	1	1	1	2	2	1	—	—	1	—	—	1	10
Спасская . .	3	5	4	4	3	7	4	4	4	—	1	5	44
Колом. . . .	—	3	—	4	7	3	3	1	4	1	1	—	27
Нарвская . .	2	4	11	4	10	9	7	3	1	2	2	5	60
Московск. .	4	6	3	2	1	7	5	2	2	1	—	3	36
Алек.-Нев. .	7	7	1	4	5	3	6	3	1	—	—	2	39
Рождеств. .	1	1	—	7	3	4	4	—	—	—	—	2	22
Литейная .	—	6	2	2	5	4	2	2	1	—	1	1	26
Васильев. .	1	2	—	1	5	1	—	1	—	—	2	1	14
Петерб. . .	1	4	3	1	—	—	1	2	—	—	1	2	15
Выборгск. .	3	1	3	1	2	6	—	1	—	—	—	—	17
Итого . .	25	42	29	33	45	45	32	19	14	5	8	22	319

Умершіе отъ кори по частямъ столицы, мѣсяцамъ и годамъ.

1879 г.													
	Январь.	Февраль.	Мартъ.	Апрѣль.	Май.	Іюнь.	Іюль.	Августъ.	Сентябрь.	Октябрь.	Ноябрь.	Деканбрь.	Итого.
Адмиралт. .	2	—	—	—	1	—	1	1	—	—	1	—	6
Казанская .	2	1	2	2	—	1	1	—	—	—	—	—	9
Спасская . .	10	6	1	3	5	—	6	—	—	—	1	—	32
Колом. . . .	1	2	1	1	—	1	—	—	—	—	—	—	6
Нарвская. .	2	1	—	3	2	1	1	—	—	—	—	—	10
Московск. .	4	2	1	4	6	1	—	—	—	—	—	—	18
Алек.-Нев. .	3	3	2	2	3	5	—	—	1	2	1	—	22
Рождеств. .	1	3	1	3	3	—	1	—	—	—	—	—	12
Литейн. . .	3	1	3	3	2	—	—	2	—	1	—	1	16
Васильев. .	1	2	2	3	1	2	1	1	—	—	—	—	13
Петерб. . .	2	3	3	2	4	1	1	—	1	1	—	—	18
Выборгск. .	5	2	—	3	5	1	4	1	—	3	—	—	24
Итого . .	36	26	16	29	32	13	16	5	2	7	3	1	186
1880 г.													
	Январь.	Февраль.	Мартъ.	Апрѣль.	Май.	Іюнь.	Іюль.	Августъ.	Сентябрь.	Октябрь.	Ноябрь.	Деканбрь.	Итого.
Адмиралт. .	—	—	—	—	—	—	—	1	1	—	1	—	3
Казанская .	1	—	—	2	2	—	—	1	—	—	1	1	8
Спасская . .	—	—	1	2	2	6	4	2	8	3	2	8	38
Коломенск. .	—	—	—	1	—	1	4	3	2	—	1	—	12
Нарвская. .	3	—	—	—	—	2	6	4	1	—	6	3	25
Московск. .	—	—	1	3	5	4	3	—	—	1	2	1	20
Алек.-Нев. .	—	—	—	2	2	8	2	1	3	—	—	—	18
Рождеств. .	—	—	1	4	6	6	5	2	—	1	—	5	30
Литейная. .	—	1	1	2	1	1	3	1	1	2	1	2	16
Васильев. .	2	—	—	3	3	1	2	1	—	2	1	—	15
Петерб. . .	1	1	1	2	2	—	2	2	2	1	—	1	15
Выборгск. .	1	1	—	—	3	2	3	1	1	2	1	3	18
Итого . .	8	3	5	21	26	31	34	19	19	12	16	24	218

Умершіе отъ кори по частямъ столицы, мѣсяцамъ и годамъ.

1881 г.													
	Январь.	Февраль.	Мартъ.	Апрѣль.	Май.	Іюнь.	Іюль.	Августъ.	Сентябрь.	Октябрь.	Ноябрь.	Декабрь.	Итого.
Адмиралт. .	—	—	—	—	—	—	—	1	—	—	—	—	1
Казанская. .	1	—	2	3	1	—	—	—	—	—	—	—	7
Спасская. .	—	1	3	4	3	2	1	1	3	1	1	1	21
Коломенск. .	—	—	—	1	5	4	1	2	—	—	—	5	18
Нарвская. .	1	2	—	2	6	2	1	—	—	—	1	1	16
Московск. .	—	—	7	2	5	—	3	2	—	—	—	1	20
Алек.-Нев. .	—	3	2	3	4	1	7	5	1	—	—	1	27
Рождеств. .	2	4	—	2	1	2	—	1	—	—	—	—	12
Литейная. .	3	—	—	3	3	—	3	—	—	1	—	—	13
Васильев. .	1	—	5	2	2	1	—	—	—	—	—	1	12
Петерб. .	—	1	3	4	—	1	—	—	—	—	—	—	9
Выборгск. .	1	—	—	—	1	—	—	—	—	—	—	—	2
Итого . .	9	11	22	26	31	13	16	12	4	2	2	10	158
1882 г.													
	Январь.	Февраль.	Мартъ.	Апрѣль.	Май.	Іюнь.	Іюль.	Августъ.	Сентябрь.	Октябрь.	Ноябрь.	Декабрь.	Итого.
Адмиралт. .	—	1	—	—	1	—	—	—	—	1	1	2	6
Казанская. .	—	2	—	—	1	—	—	—	—	—	—	1	4
Спасская. .	—	3	1	—	2	2	3	7	3	4	6	9	40
Коломенск. .	1	—	1	—	1	3	1	2	2	—	1	1	13
Нарвская. .	—	1	3	4	4	5	3	—	3	—	6	7	36
Московск. .	—	—	1	1	2	—	—	—	—	1	2	5	12
Алек.-Нев. .	2	—	1	—	—	2	—	—	—	1	4	5	15
Рождеств. .	—	—	—	—	1	—	1	—	—	1	—	1	4
Литейная. .	2	—	—	2	—	—	—	—	—	1	1	9	14
Васильевск. .	—	—	—	—	—	—	—	—	1	—	2	—	4
Петерб. .	—	—	1	1	—	—	—	—	—	2	3	4	11
Выборгск. .	1	—	—	—	—	—	2	3	—	1	—	5	12
Итого . .	6	7	8	8	12	12	10	12	9	12	26	49	171

Умершіе отъ кори по частямъ столицы, мѣсяцамъ и годамъ.

1883 г.													
	Январь.	Февраль.	Мартъ.	Апрѣль.	Май.	Іюнь.	Іюль.	Августъ.	Сентябрь.	Октябрь.	Ноябрь.	Деканбрь.	Итого.
Адмиралт. .	—	4	2	1	1	1	—	—	—	—	1	—	10
Казанск. . .	3	1	4	5	4	4	—	1	—	—	—	1	23
Спасская . .	5	3	2	9	14	6	6	7	4	3	2	4	65
Коломенск..	4	1	2	1	2	2	—	—	—	1	—	3	16
Нарвская. .	12	10	12	9	10	4	5	—	4	2	3	6	77
Московск. .	4	6	7	11	7	13	5	3	1	2	2	4	65
Алек.-Нев..	2	1	2	9	7	9	5	4	2	—	—	3	44
Рождеств. .	1	3	2	8	6	4	1	4	1	4	1	2	37
Литейная. .	5	3	9	10	7	4	1	1	3	1	1	1	46
Васильевск.	3	1	2	2	1	2	2	—	—	—	1	3	17
Петерб. . .	4	4	2	3	4	4	5	2	—	—	—	—	28
Выборгск. .	1	4	9	11	5	4	4	2	—	—	1	2	43
Итого . .	44	41	55	79	68	57	34	24	15	13	12	29	471

1884 г.													
	Январь.	Февраль.	Мартъ.	Апрѣль.	Май.	Іюнь.	Іюль.	Августъ.	Сентябрь.	Октябрь.	Ноябрь.	Деканбрь.	Итого.
Адмиралт. .	3	1	7	3	6	2	—	—	—	—	—	—	22
Казанская..	3	5	8	9	8	—	—	—	3	—	—	1	37
Спасская . .	4	16	25	25	30	14	9	3	4	1	—	2	133
Коломенск..	3	7	11	11	6	2	3	—	—	1	—	1	45
Нарвская. .	11	23	28	36	18	10	8	—	4	1	—	—	139
Московск. .	11	20	17	19	22	18	8	2	—	—	—	1	118
Алек.-Нев..	7	6	12	13	11	7	4	4	—	—	—	—	64
Рождеств. .	5	12	27	28	32	15	6	1	2	—	—	—	128
Литейная. .	8	9	17	24	23	11	2	1	—	—	—	—	95
Васильевск..	13	25	23	16	10	3	1	—	—	—	—	—	91
Петерб. . .	2	2	9	16	13	9	5	1	1	—	—	—	58
Выборгск. .	—	1	9	24	18	10	4	5	1	1	2	1	76
Итого . .	70	127	193	224	197	101	50	17	15	4	2	6	1006

Умершіе отъ кори по частямъ столицы, мѣсяцамъ и годамъ.

1881 г.													
	Январь.	Февраль.	Мартъ.	Апрѣль.	Май.	Іюнь.	Іюль.	Августъ.	Сентябрь.	Октябрь.	Ноябрь.	Декабрь.	Итого.
Адмиралт. .	—	—	—	—	—	—	—	1	—	—	—	—	1
Казанская. .	1	—	2	3	1	—	—	—	—	—	—	—	7
Спасская. .	—	1	3	4	3	2	1	1	3	1	1	1	21
Коломенск. .	—	—	—	1	5	4	1	2	—	—	—	5	18
Нарвская. .	1	2	—	2	6	2	1	—	—	—	1	1	16
Московск. .	—	—	7	2	5	—	3	2	—	—	—	1	20
Алек.-Нев. .	—	3	2	3	4	1	7	5	1	—	—	1	27
Рождеств. .	2	4	—	2	1	2	—	1	—	—	—	—	12
Литейная. .	3	—	—	3	3	—	3	—	—	1	—	—	13
Васильев. .	1	—	5	2	2	1	—	—	—	—	—	1	12
Петерб. .	—	1	3	4	—	1	—	—	—	—	—	—	9
Выборгск. .	1	—	—	—	1	—	—	—	—	—	—	—	2
Итого . .	9	11	22	26	31	13	16	12	4	2	2	10	158
1882 г.													
	Январь.	Февраль.	Мартъ.	Апрѣль.	Май.	Іюнь.	Іюль.	Августъ.	Сентябрь.	Октябрь.	Ноябрь.	Декабрь.	Итого.
Адмиралт. .	—	1	—	—	1	—	—	—	—	1	1	2	6
Казанская. .	—	2	—	—	1	—	—	—	—	—	—	1	4
Спасская. .	—	3	1	—	2	2	3	7	3	4	6	9	40
Коломенск. .	1	—	1	—	1	3	1	2	2	—	1	1	13
Нарвская. .	—	1	3	4	4	5	3	—	3	—	6	7	36
Московск. .	—	—	1	1	2	—	—	—	—	1	2	5	12
Алек.-Нев. .	2	—	1	—	—	2	—	—	—	1	4	5	15
Рождеств. .	—	—	—	—	1	—	1	—	—	1	—	1	4
Литейная. .	2	—	—	2	—	—	—	—	—	1	1	9	14
Васильевск. .	—	—	—	—	—	—	—	—	1	—	2	—	4
Петерб. .	—	—	1	1	—	—	—	—	—	2	3	4	11
Выборгск. .	1	—	—	—	—	—	2	3	—	1	—	5	12
Итого . .	6	7	8	8	12	12	10	12	9	12	26	49	171

Умершіе отъ кори по частямъ столицы, мѣсяцамъ и годамъ.

1883 г.													
	Январь.	Февраль.	Мартъ.	Апрѣль.	Май.	Юнь.	Юль.	Августъ.	Сентябрь.	Октябрь.	Ноябрь.	Декабрь.	Итого.
Адмиралт. .	—	4	2	1	1	1	—	—	—	—	1	—	10
Казанск. . .	3	1	4	5	4	4	—	1	—	—	—	1	23
Спасская . .	5	3	2	9	14	6	6	7	4	3	2	4	65
Коломенск. .	4	1	2	1	2	2	—	—	—	1	—	3	16
Нарвская. .	12	10	12	9	10	4	5	—	4	2	3	6	77
Московск. .	4	6	7	11	7	13	5	3	1	2	2	4	65
Алек.-Нев. .	2	1	2	9	7	9	5	4	2	—	—	3	44
Рождеств. .	1	3	2	8	6	4	1	4	1	4	1	2	37
Литейная. .	5	3	9	10	7	4	1	1	3	1	1	1	46
Васильевск.	3	1	2	2	1	2	2	—	—	—	1	3	17
Петерб. . .	4	4	2	3	4	4	5	2	—	—	—	—	28
Выборгск. .	1	4	9	11	5	4	4	2	—	—	1	2	43
Итого . .	44	41	55	79	68	57	34	24	15	13	12	29	471

1884 г.													
	Январь.	Февраль.	Мартъ.	Апрѣль.	Май.	Юнь.	Юль.	Августъ.	Сентябрь.	Октябрь.	Ноябрь.	Декабрь.	Итого.
Адмиралт. .	3	1	7	3	6	2	—	—	—	—	—	—	22
Казанская. .	3	5	8	9	8	—	—	—	3	—	—	1	37
Спасская . .	4	16	25	25	30	14	9	3	4	1	—	2	133
Коломенск. .	3	7	11	11	6	2	3	—	—	1	—	1	45
Нарвская. .	11	23	28	36	18	10	8	—	4	1	—	—	139
Московск. .	11	20	17	19	22	18	8	2	—	—	—	1	118
Алек.-Нев. .	7	6	12	13	11	7	4	4	—	—	—	—	64
Рождеств. .	5	12	27	28	32	15	6	1	2	—	—	—	128
Литейная. .	8	9	17	24	23	11	2	1	—	—	—	—	95
Васильевск.	13	25	23	16	10	3	1	—	—	—	—	—	91
Петерб. . .	2	2	9	16	13	9	5	1	1	—	—	—	58
Выборгск. .	—	1	9	24	18	10	4	5	1	1	2	1	76
Итого . .	70	127	193	224	197	101	50	17	15	4	2	6	1006

Умершіе отъ кори по частямъ столицы, мѣсяцамъ и годамъ.

1885 г.													
	Январь.	Февраль.	Мартъ.	Апрѣль.	Май.	Іюнь.	Іюль.	Августъ.	Сентябрь.	Октябрь.	Ноябрь.	Денябрь.	Итого.
Адмиралт.	—	2	—	1	2	—	—	—	—	—	—	—	5
Казанская .	1	1	1	2	2	1	—	2	1	—	1	4	16
Спасская .	1	5	4	5	8	8	5	9	6	4	—	6	61
Коломенск..	—	3	2	1	3	3	—	—	—	—	2	3	17
Нарвская .	—	7	5	5	5	8	9	9	6	3	5	4	66
Московск. .	3	3	2	6	7	1	1	3	4	2	4	5	41
Алек.-Нев. .	—	2	5	13	3	5	2	—	1	1	6	2	40
Рождеств. .	1	—	7	10	9	4	1	7	6	1	7	5	58
Литейная .	1	—	8	6	5	4	3	2	2	4	2	6	43
Васильевск.	—	—	—	2	2	4	4	3	1	1	—	—	17
Петерб. . .	—	1	1	2	2	2	3	2	1	3	1	2	20
Выборгск. .	—	1	—	1	—	1	4	—	1	2	2	3	15
Итого . .	7	25	35	54	48	41	32	37	29	21	30	40	399

1886 г.													
	Январь.	Февраль.	Мартъ.	Апрѣль.	Май.	Іюнь.	Іюль.	Августъ.	Сентябрь.	Октябрь.	Ноябрь.	Денябрь.	Итого.
Адмиралт. .	—	1	2	6	3	1	—	1	—	1	1	—	16
Казанская .	2	6	11	11	3	9	6	—	1	—	2	2	53
Спасская .	12	11	10	30	24	20	11	6	7	6	8	3	148
Коломенск..	3	1	4	6	8	3	4	1	3	1	1	1	36
Нарвская .	5	9	19	24	17	17	16	6	2	2	4	2	125
Московск. .	1	19	14	21	22	13	3	3	—	3	1	1	101
Алек.-Нев. .	8	3	15	20	20	7	3	2	1	1	3	—	83
Рождеств. .	12	13	28	15	13	6	6	—	3	1	3	—	103
Литейная .	11	10	21	18	11	1	1	—	1	3	2	3	83
Васильевск.	3	2	2	9	16	9	1	1	2	—	1	1	47
Петерб. . .	3	2	1	9	5	7	2	2	—	1	—	—	32
Выборгск. .	1	2	4	2	3	6	7	1	1	1	—	—	28
Итого . .	61	79	131	171	145	99	60	23	21	22	26	17	855

Умершіе отъ кори по частямъ столицы, мѣсяцамъ и годамъ.

1887 г.													
	Январь.	Февраль.	Мартъ.	Апрѣль.	Май.	Іюнь.	Іюль.	Августъ.	Сентябрь.	Октябрь.	Ноябрь.	Декабрь.	Итого.
Адмиралт. .	1	—	1	1	2	—	—	—	1	—	1	1	8
Казанская. .	—	3	—	1	2	—	—	—	—	1	4	2	13
Спасская. .	2	1	4	12	8	3	6	3	1	4	5	5	54
Колом. . . .	—	—	2	3	8	2	1	—	—	1	3	3	23
Нарвская. .	1	2	2	6	16	9	3	6	2	1	2	7	57
Московск. .	3	1	2	6	4	6	4	1	—	2	—	4	33
Алек.-Нев. .	—	—	2	9	5	3	3	1	1	—	2	—	26
Рождеств. .	1	—	—	3	4	1	—	—	1	—	—	1	11
Литейная. .	3	—	—	2	1	1	—	—	—	—	1	—	8
Васильев. .	—	1	2	7	2	—	6	8	5	6	8	7	52
Петерб. . .	—	1	1	—	1	5	1	3	3	—	1	5	21
Выборгск. .	1	—	2	8	6	3	4	—	1	—	1	1	27
Итого . .	12	9	18	58	59	33	28	22	15	15	28	36	333
1888 г.													
	Январь.	Февраль.	Мартъ.	Апрѣль.	Май.	Іюнь.	Іюль.	Августъ.	Сентябрь.	Октябрь.	Ноябрь.	Декабрь.	Итого.
Адмиралт. .	—	4	4	—	3	1	—	—	—	—	—	—	12
Казанская. .	4	2	3	1	4	5	4	3	—	—	—	—	26
Спасская. .	10	4	9	15	23	18	10	8	1	—	—	—	98
Коломенск. .	7	4	6	19	16	11	7	1	—	—	—	1	72
Нарвская. .	6	3	8	39	44	40	22	6	4	—	—	—	172
Московск. .	14	10	12	8	25	26	16	6	5	4	—	—	126
Алек.-Нев. .	6	4	13	11	20	23	19	2	1	2	—	—	101
Рождеств. .	4	3	4	13	21	29	15	2	6	—	—	—	97
Литейная. .	2	4	4	2	13	7	8	—	2	1	1	—	34
Васильевск. .	6	6	9	3	4	13	9	4	2	—	—	—	56
Петерб. . .	5	1	2	3	14	9	8	7	6	—	—	—	55
Выборгск. .	2	—	2	3	5	20	2	6	4	2	—	—	46
Итого . .	66	45	76	117	192	202	120	45	31	9	1	1	905

МАТЕРІАЛЫ КЪ ГЛАВЪ ХІ.

Умершіе отъ кори по участкамъ столицы, мѣсяцамъ и годамъ.

1871 г.														
Участки.		Январь.	Февраль.	Мартъ.	Апрѣль.	Май.	Іюнь.	Іюль.	Августъ.	Сентябрь.	Октябрь.	Ноябрь.	Декабрь.	Итого.
Адмирал.	I	—	—	1	2	—	1	—	—	—	—	—	—	4
"	II	—	1	4	—	—	—	—	—	—	—	—	—	5
Казанск.	I	—	—	3	3	1	—	—	—	—	—	1	—	8
"	II	—	2	—	1	1	4	2	1	—	—	—	—	11
"	III	—	—	—	—	1	1	—	—	—	—	—	—	2
Спасская	I	—	—	—	1	3	—	—	—	—	—	—	—	4
"	II	1	2	1	—	—	—	—	—	—	—	1	—	5
"	III	1	2	1	1	—	5	2	2	—	—	—	—	14
"	IV	—	1	—	3	—	3	—	—	—	—	—	—	7
Колом.	I	2	1	1	2	2	1	2	1	—	—	—	—	12
"	II	1	1	1	—	1	3	4	—	—	—	—	—	11
Нарвская	I	—	1	1	—	2	6	1	—	—	—	—	—	11
"	II	2	1	—	—	—	2	—	—	—	—	—	—	5
"	III	1	—	—	1	1	—	1	—	—	1	—	—	5
Московск.	I	—	—	—	—	1	1	—	—	—	1	—	—	3
"	II	—	1	1	—	1	—	2	—	—	1	1	—	7
"	III	—	—	—	3	2	1	1	—	1	—	1	—	9
"	IV	—	2	4	—	6	4	1	1	—	—	—	—	18
Алк.-Нев.	I	—	—	—	—	—	1	—	—	—	—	—	—	1
"	II	1	—	2	3	1	—	—	1	—	—	1	—	9
"	III	1	1	1	—	1	—	—	—	2	—	—	—	6
Рождеств.	I	—	—	1	2	3	1	1	—	—	—	—	—	8
"	II	1	2	1	—	1	—	1	—	—	—	—	—	6
"	III	—	—	1	—	2	—	—	—	—	—	—	—	3
Литейная	I	—	—	—	—	1	—	—	—	—	—	—	—	1
"	II	—	2	1	1	—	1	—	—	—	—	—	—	5
"	III	—	—	—	2	1	—	—	1	—	—	—	—	4
"	IV	—	—	1	—	3	1	1	—	—	—	—	—	5
Васильев.	I	3	—	2	1	—	—	—	1	—	—	—	—	7
"	II	6	4	3	2	5	3	—	3	—	—	—	—	26
"	III	—	9	1	—	2	4	—	—	—	—	—	—	16
Петербург.	I	1	—	—	1	—	1	—	—	—	—	—	—	3
"	II	—	1	2	2	—	1	—	—	—	—	—	—	6
"	III	—	—	—	—	—	1	1	—	—	—	—	—	2
"	IV	—	—	—	—	—	—	—	—	—	—	—	—	—
Выборгск.	I	—	—	1	—	—	—	—	—	—	—	—	—	1
"	II	—	—	—	1	—	—	—	—	—	—	—	—	1
"	III	—	—	—	—	—	1	—	—	—	1	—	—	2
Итого . .		21	34	35	32	41	47	20	11	3	4	5	—	253

Умершіе отъ кори по участнамъ столицы, мѣсяцамъ и годамъ.

1872 г.													
Участки.	Январь.	Февраль.	Мартъ.	Апрѣль.	Май.	Іюнь.	Іюль.	Августъ.	Сентябрь.	Октябрь.	Ноябрь.	Декабрь.	Итого.
Адмиралт. I	—	—	—	—	1	1	—	1	—	—	1	1	5
„ II	—	—	1	1	—	—	—	1	—	—	1	—	4
Казанская I	—	—	—	—	—	—	—	—	—	—	—	—	—
„ II	—	—	—	—	—	—	2	—	—	—	2	—	4
„ III	—	—	—	—	1	—	—	—	—	—	—	—	1
Спасская I	—	—	2	—	—	—	—	—	—	—	—	—	2
„ II	—	—	—	—	—	1	—	1	—	—	—	—	2
„ III	—	—	—	—	2	2	—	2	2	—	—	—	8
„ IV	—	—	1	—	2	1	1	1	—	—	1	—	7
Коломенск. I	—	—	—	—	2	1	1	—	—	1	—	—	5
„ II	—	—	1	—	1	3	2	—	—	—	—	—	7
Нарвская I	—	—	—	—	—	—	1	—	—	1	1	—	3
„ II	—	—	—	—	1	1	1	—	—	—	—	—	3
„ III	1	—	—	5	3	2	1	1	1	—	—	—	14
Московск. I	—	—	1	1	—	—	—	—	—	—	—	—	2
„ II	—	—	1	—	—	—	—	—	—	—	—	1	2
„ III	—	1	—	—	—	—	—	—	—	—	2	3	6
„ IV	—	—	1	1	2	3	4	1	—	—	2	—	14
Алк.-Невс. I	—	1	—	—	—	—	—	1	—	—	—	—	2
„ II	—	—	2	1	1	1	—	—	—	—	—	—	5
„ III	—	—	1	—	4	3	—	1	—	—	1	1	11
Рождеств. I	—	—	—	3	—	—	1	1	—	—	—	—	5
„ II	—	—	—	—	—	—	1	—	—	1	—	—	2
„ III	—	—	—	1	2	—	—	—	—	—	—	—	3
Литейная I	—	1	3	—	1	—	—	1	—	—	—	—	6
„ II	—	—	3	—	1	1	1	—	1	—	—	—	7
„ III	1	1	—	—	—	1	—	1	—	1	—	—	5
„ IV	—	1	—	—	—	1	—	—	—	—	—	—	2
Васильевс. I	—	—	1	—	1	—	—	—	—	—	—	4	6
„ II	—	—	—	1	—	—	—	—	—	—	—	—	1
„ III	—	—	—	—	1	—	2	—	—	—	—	—	3
Петербург. I	—	—	—	—	—	1	1	1	1	—	1	—	5
„ II	1	—	1	—	1	—	—	—	—	—	—	—	3
„ III	—	—	—	—	—	—	1	—	—	—	—	—	1
„ IV	—	—	—	—	—	—	—	—	—	—	—	—	—
Выборгск. I	—	—	1	—	1	—	2	—	—	—	—	—	4
„ II	—	—	—	—	—	—	—	—	—	—	—	—	—
„ III	—	—	1	1	—	—	—	—	—	—	—	—	2
Итого .	3	5	21	15	28	23	22	14	5	4	12	10	162

Умершіе отъ кори по участкамъ столицы, мѣсяцамъ и годамъ.

1873 г.														
Участки.		Январь.	Февраль.	Мартъ.	Апрѣль.	Май.	Іюнь.	Іюль.	Августъ.	Сентябрь.	Октябрь.	Ноябрь.	Декабрь.	Итого.
Адмирал.	I	—	—	—	—	—	—	—	—	—	—	—	—	—
"	II	1	—	—	1	1	1	—	—	1	—	—	—	5
Казанская	I	1	1	—	1	1	1	—	—	—	—	—	1	6
"	II	—	—	—	—	—	—	—	—	—	—	—	—	—
"	III	—	—	1	2	—	—	—	—	—	1	—	—	4
Спасская	I	—	—	—	—	—	—	—	—	—	—	—	—	—
"	II	—	—	1	1	—	—	—	—	—	—	—	—	2
"	III	—	1	2	—	5	3	1	—	—	—	—	—	12
"	IV	—	—	2	—	—	—	—	—	—	—	—	1	3
Коломенс.	I	—	—	—	2	2	1	—	—	1	—	—	—	6
"	II	1	—	1	—	—	1	1	1	—	—	—	—	5
Нарвская	I	—	1	3	—	1	—	—	—	—	—	—	—	5
"	II	1	1	—	—	—	1	—	—	—	—	—	—	3
"	III	—	—	—	—	—	1	—	1	—	—	—	—	2
Московск.	I	1	1	1	1	2	—	—	1	—	1	—	—	8
"	II	—	—	—	—	—	1	—	1	—	—	—	—	2
"	III	1	—	—	1	—	3	—	—	—	1	—	—	6
"	IV	—	1	1	3	1	2	1	1	1	—	—	1	12
Адм.-Невс.	I	—	1	—	—	1	1	—	—	—	—	—	—	3
"	II	3	1	—	—	1	—	—	1	—	—	—	—	6
"	III	—	—	—	—	—	2	3	1	1	—	—	—	7
Рождеств.	I	—	—	2	1	—	—	—	1	—	—	—	—	4
"	II	—	1	—	—	—	—	1	—	—	—	—	1	3
"	III	—	—	—	2	1	1	—	1	—	1	2	—	8
Литейная	I	—	—	—	—	—	—	1	—	—	—	—	—	1
"	II	—	1	—	1	—	—	—	—	—	—	—	1	3
"	III	—	—	—	1	1	—	—	1	—	—	—	—	3
"	IV	—	1	—	3	—	—	—	—	—	—	1	—	5
Васильев.	I	1	—	1	—	—	—	—	—	—	—	—	—	2
"	II	1	1	2	—	3	1	1	—	—	—	—	1	10
"	III	—	1	—	—	—	2	—	—	1	—	—	—	4
Петербург.	I	—	—	—	—	—	—	1	—	—	—	—	—	1
"	II	—	1	—	—	—	—	—	—	—	—	—	—	1
"	III	—	—	—	—	—	—	—	—	—	—	—	—	—
"	IV	—	—	—	—	—	—	—	—	—	—	—	—	—
Выборгск.	I	—	2	—	—	—	—	—	—	—	—	—	—	2
"	II	—	1	—	1	1	—	—	—	—	—	—	—	3
"	III	—	1	—	—	—	—	—	—	—	—	—	—	1
Итого . .		11	18	17	21	21	22	10	10	5	4	3	6	148

Умершіе отъ кори по участкамъ столицы, мѣсяцамъ и годамъ.

1874 г.														
Участки.		Январь.	Февраль.	Мартъ.	Апрѣль.	Май.	Іюнь.	Іюль.	Августъ.	Сентябрь.	Октябрь.	Ноябрь.	Декабрь.	Итого.
Адмирал.	I	—	1	—	—	—	—	—	—	—	—	—	—	4
"	II	—	—	1	1	—	—	2	—	—	—	—	—	2
Казанск.	I	1	—	—	—	—	1	—	—	—	—	—	—	7
"	II	1	—	2	4	1	—	—	—	—	—	—	—	1
"	III	—	—	1	—	—	—	—	—	—	—	—	—	2
Спасская	I	—	—	—	1	—	1	—	—	—	—	—	—	2
"	II	—	—	—	1	—	—	—	—	—	—	1	—	2
"	III	1	1	—	3	1	4	1	—	—	—	—	—	11
"	IV	—	—	—	2	3	1	—	—	—	—	—	—	6
Коломенс.	I	2	—	—	2	2	2	1	—	—	—	—	—	9
"	II	—	—	—	2	1	2	—	—	—	—	—	—	5
Нарвская	I	1	1	1	4	2	—	—	—	—	—	—	—	9
"	II	—	1	1	4	—	—	1	—	—	—	1	—	8
"	III	—	5	2	—	1	1	3	—	1	—	—	—	13
Московск.	I	—	—	1	—	2	—	—	—	—	—	1	—	4
"	II	2	—	—	—	—	1	1	—	—	—	—	—	4
"	III	—	—	3	2	1	—	1	—	—	—	—	1	8
"	IV	2	1	—	1	1	3	—	—	—	—	—	—	8
Ал.-Невс.	I	2	2	—	—	2	1	—	—	—	—	—	—	7
"	II	—	1	—	2	—	—	—	1	1	—	—	—	5
"	III	—	—	5	1	2	—	3	—	—	1	1	—	13
Рождеств.	I	—	—	2	1	—	—	3	—	—	—	—	—	6
"	II	1	1	—	—	1	—	—	—	—	—	—	—	3
"	III	—	—	—	1	—	—	—	—	—	—	—	—	1
Литейная	I	—	—	1	—	—	1	—	—	—	—	—	—	2
"	II	—	1	—	1	—	—	1	—	—	—	—	—	3
"	III	1	—	—	2	—	—	—	—	—	—	—	—	3
"	IV	—	—	1	1	1	—	2	—	—	—	—	—	5
Васильев.	I	2	1	1	2	2	—	—	—	—	—	—	—	8
"	II	4	1	3	1	—	—	—	—	—	—	—	—	9
"	III	—	—	3	2	—	1	—	—	—	—	—	—	6
Петербур.	I	—	—	—	—	2	—	—	—	—	—	—	—	2
"	II	—	—	—	—	1	—	1	1	—	—	—	—	3
"	III	—	1	—	1	1	—	—	1	—	—	—	1	5
"	IV	—	—	—	—	—	—	—	—	—	—	—	—	—
Выборгск.	I	—	—	1	—	—	1	—	—	—	—	1	—	3
"	II	—	—	—	1	—	—	—	—	—	—	—	—	1
"	III	—	—	1	1	—	1	—	—	—	—	—	—	3
Итого		19	18	30	44	27	21	20	3	2	1	5	2	192

Умершіе отъ кори по участкамъ столицы, мѣсяцамъ и годамъ.

1875 г.														
Участки.		Январь.	Февраль.	Мартъ.	Апрѣль.	Май.	Іюнь.	Іюль.	Августъ.	Сентябрь.	Октябрь.	Ноябрь.	Декабрь.	Итого.
Адмирал.	I	—	—	—	—	1	—	1	—	—	—	—	—	2
"	II	1	—	1	—	—	1	—	—	—	—	—	—	3
Казанская	I	—	—	—	—	—	—	—	—	—	—	—	1	1
"	II	—	—	—	1	—	—	—	1	—	—	—	—	2
"	III	—	—	—	2	—	1	—	—	1	—	—	—	4
Спасская	I	—	—	—	1	—	—	—	—	—	—	—	1	2
"	II	—	—	—	—	1	1	—	—	1	—	1	—	4
"	III	1	—	1	1	2	4	1	1	2	—	—	3	16
"	IV	—	—	—	—	—	1	1	—	—	—	1	1	4
Коломенс.	I	—	—	1	—	2	—	1	—	1	—	—	1	6
"	II	—	—	—	2	—	2	2	—	—	—	1	—	7
Нарвская	I	—	—	—	2	2	1	1	—	—	—	3	1	10
"	II	—	—	—	—	1	2	—	—	—	—	1	—	4
"	III	—	—	—	—	1	—	—	—	—	1	—	—	2
Московск.	I	—	—	1	—	2	—	—	—	—	—	—	—	3
"	II	—	—	—	1	1	4	1	1	—	—	—	—	8
"	III	—	—	—	—	2	1	—	—	2	—	—	—	5
"	IV	—	—	—	1	—	2	—	—	1	1	4	5	14
Ал.-Невс.	I	1	—	—	—	2	2	1	—	—	—	—	—	6
"	II	—	—	—	1	1	2	—	—	2	—	—	—	6
"	III	—	1	—	1	—	2	3	1	—	1	—	1	10
Рождеств.	I	—	—	2	—	—	2	2	—	—	—	—	—	6
"	II	—	—	—	—	—	—	1	1	2	—	—	—	4
"	III	—	—	1	—	1	—	—	—	—	—	—	1	3
Литейная	I	—	—	—	1	1	—	—	—	—	—	—	—	2
"	II	—	—	—	3	—	—	1	—	—	—	1	1	6
"	III	—	—	—	—	1	1	1	—	—	—	—	—	3
"	IV	—	—	1	—	—	—	—	—	—	—	—	—	1
Васильев.	I	—	—	—	1	1	1	—	—	—	1	—	1	5
"	II	—	—	—	—	—	4	—	—	—	—	—	—	4
"	III	—	—	—	—	1	2	—	—	—	—	—	—	3
Петербург.	I	—	—	—	—	—	2	1	—	—	—	1	1	5
"	II	—	—	—	—	—	1	1	—	—	—	—	—	2
"	III	—	—	—	—	—	—	—	—	—	—	—	—	—
"	IV	—	—	—	—	—	—	—	—	—	—	—	—	—
Выборгс.	I	—	—	—	1	—	1	1	—	1	—	1	—	5
"	II	—	—	—	1	—	—	—	—	—	—	—	—	1
"	III	—	—	—	—	—	—	—	1	—	1	2	—	4
Итого . . .		3	1	8	20	23	40	20	7	12	5	16	18	173

Умершіе отъ кори по участкамъ столицы, мѣсяцамъ и годамъ.

1876 г.														
Участки.		Январь.	Февраль.	Мартъ.	Апрѣль.	Май.	Іюнь.	Іюль.	Августъ.	Сентябрь.	Октябрь.	Ноябрь.	Декабрь.	Итого
Адмирал.	I	1	—	1	—	—	—	—	—	—	—	—	—	1
"	II	—	—	—	2	1	—	1	—	—	—	—	—	4
Казанск.	I	—	2	—	—	—	—	—	—	—	—	1	—	3
"	II	—	—	1	—	1	—	—	—	1	—	1	1	5
"	III	1	—	—	—	—	—	—	—	—	—	—	—	1
Спасская	I	—	—	—	1	—	—	—	—	—	—	—	—	1
"	II	—	—	—	2	—	—	—	—	—	—	—	—	2
"	III	1	1	2	—	4	—	1	1	1	—	—	2	13
"	IV	2	1	—	1	—	2	—	1	1	—	1	—	9
Коломенс.	I	—	1	1	1	1	—	5	1	—	—	—	—	10
"	II	1	3	3	—	2	5	2	—	—	—	—	—	16
Нарвская	I	—	—	2	—	—	1	—	—	—	3	1	2	9
"	II	4	6	4	1	5	—	1	—	—	—	—	4	25
"	III	1	—	1	2	1	1	—	—	—	—	—	—	6
Московск.	I	1	—	1	—	1	1	1	—	—	—	—	—	5
"	II	1	—	—	1	—	—	1	1	—	—	—	—	4
"	III	—	—	—	1	—	1	—	—	—	—	—	—	2
"	IV	2	1	—	—	1	2	1	—	—	1	—	—	8
Ал.-Невс.	I	—	1	—	1	—	—	—	—	—	—	—	—	2
"	II	—	1	—	—	—	1	1	1	—	—	—	1	5
"	III	1	1	—	—	2	4	2	1	1	1	2	2	17
Рождеств.	I	—	—	4	3	—	—	1	—	—	—	—	—	8
"	II	—	—	1	—	2	—	—	—	—	—	—	—	3
"	III	3	2	—	—	1	2	—	—	—	—	—	—	8
Литейная	I	1	1	1	—	—	—	—	—	—	—	—	—	3
"	II	—	1	3	1	—	—	1	1	—	—	—	—	7
"	III	3	2	—	1	2	2	1	—	1	—	—	1	13
"	IV	—	—	—	—	—	1	—	—	—	—	—	—	1
Васильев.	I	—	—	3	—	—	—	—	—	—	—	—	—	3
"	II	—	—	2	2	—	1	—	—	—	—	—	—	5
"	III	3	—	3	3	—	—	—	—	—	—	—	1	10
Петербург.	I	—	—	1	—	1	—	—	—	—	—	—	—	2
"	II	2	—	—	—	—	2	1	1	—	—	—	—	6
"	III	—	—	1	1	—	1	—	1	—	—	1	—	5
"	IV	—	—	—	—	—	—	—	—	—	—	—	—	—
Выборгск.	I	—	—	—	1	—	—	—	—	—	—	—	—	1
"	II	—	—	1	—	—	1	—	—	—	—	—	—	2
"	III	—	—	—	1	—	1	2	1	1	—	—	—	6
Итого .		28	24	36	26	25	29	22	10	6	5	7	14	232

Умершіе отъ кори по участкамъ столицы, мѣсяцамъ и годамъ.

1877 г.													
Участки.	Январь.	Февраль.	Мартъ.	Апрѣль.	Май.	Юнь.	Юль.	Августъ.	Сентябрь.	Октябрь.	Ноябрь.	Декабрь.	Итого.
Адмирал. I	—	2	—	—	—	1	—	1	—	—	—	1	5
„ II	—	—	—	1	—	—	—	1	—	—	—	—	2
Казанск. I	—	—	—	—	1	—	—	—	—	—	—	—	1
„ II	—	—	—	—	—	2	1	—	—	—	—	1	4
„ III	1	—	—	4	—	—	1	—	—	—	—	—	6
Спасская I	—	1	—	1	2	—	—	—	—	1	1	1	7
„ II	—	—	1	—	—	1	1	—	—	—	—	1	4
„ III	—	—	1	3	—	2	2	2	—	3	1	—	14
„ IV	2	1	—	2	4	—	—	2	2	1	—	—	14
Коломенс. I	—	—	—	1	2	1	2	—	2	—	—	—	8
„ II	—	—	—	1	1	1	1	1	—	1	1	5	12
Нарвская I	—	1	—	—	2	3	—	1	—	—	—	—	7
„ II	—	—	—	2	3	—	2	—	1	1	—	1	10
„ III	—	—	—	2	4	1	1	—	—	2	—	—	10
Московс. I	—	—	—	—	2	1	1	—	—	1	—	1	6
„ II	—	—	—	—	3	1	2	2	—	—	—	—	8
„ III	—	—	—	—	—	1	—	1	1	2	1	2	8
„ IV	1	—	—	1	2	2	—	—	—	1	2	1	10
Ал.-Невс. I	—	—	—	1	1	—	2	—	—	—	2	1	7
„ II	1	1	—	—	2	5	2	2	1	3	—	2	19
„ III	—	3	5	4	1	4	1	4	—	—	—	2	24
Рождеств. I	—	1	—	—	2	—	1	1	1	2	—	—	8
„ II	—	—	—	—	3	—	1	1	—	1	1	—	7
„ III	—	—	1	1	1	5	4	1	—	1	—	—	14
Литейная I	—	—	—	1	—	2	—	—	—	—	1	—	4
„ II	—	—	—	1	1	—	—	1	—	1	—	—	4
„ III	—	—	—	2	1	3	1	1	—	—	—	1	9
„ IV	—	—	—	1	2	1	—	1	—	—	—	1	6
Васильев. I	—	—	—	—	1	1	—	—	1	—	—	—	3
„ II	—	—	1	—	—	—	3	—	—	—	—	—	4
„ III	—	—	—	—	2	—	—	—	—	—	—	—	2
Петербург. I	—	—	—	—	—	1	1	—	—	—	—	—	2
„ II	—	1	1	—	—	2	2	—	—	—	—	—	6
„ III	—	—	—	—	1	1	3	—	—	1	—	—	6
„ IV	—	—	—	—	—	—	—	—	1	—	—	—	1
Выборгск. I	1	—	—	3	2	2	5	1	—	—	—	—	14
„ II	—	—	—	1	—	3	—	1	—	—	—	—	5
„ III	—	—	—	1	1	2	1	—	—	—	1	1	7
Итого .	6	11	10	34	47	49	41	25	10	22	11	22	288

Умершіе отъ кори по участкамъ столицы, мѣсяцамъ и годамъ .

1878 г.													
Участки.	Январь.	Февраль.	Мартъ.	Апрѣль.	Май.	Юнь.	Юль.	Августъ.	Сентябрь.	Октябрь.	Ноябрь.	Декабрь.	Итого.
Адмирал. I	—	1	—	—	2	—	—	—	—	1	—	—	4
„ II	2	1	1	1	—	—	—	—	—	—	—	—	5
Казанск. I	1	—	—	1	—	—	—	—	—	—	—	—	2
„ II	—	—	—	1	1	1	—	—	1	—	—	1	5
„ III	—	1	1	—	1	—	—	—	—	—	—	—	3
Спасская I	1	—	—	—	—	—	1	—	—	—	—	—	2
„ II	1	—	—	—	—	—	—	—	1	—	1	—	3
„ III	1	3	3	4	2	6	2	4	2	—	—	3	30
„ IV	—	2	1	—	1	1	1	—	1	—	—	2	9
Коломенск. I	—	2	—	1	2	—	1	1	2	1	1	—	11
„ II	—	1	—	3	5	3	2	—	2	—	—	—	16
Нарвская I	1	1	5	—	1	2	1	—	—	1	—	1	13
„ II	1	2	5	3	7	5	—	2	—	1	2	3	31
„ III	—	1	1	1	2	2	6	1	1	—	—	1	16
Московск. I	—	—	1	—	—	1	1	—	—	—	—	1	4
„ II	3	3	—	1	1	1	2	—	1	1	—	—	13
„ III	—	—	—	—	—	3	1	—	1	—	—	1	6
„ IV	1	3	2	1	—	2	1	2	—	—	—	1	13
Ал.-Невск. I	1	2	—	1	—	—	2	—	—	—	—	—	6
„ II	3	1	—	—	2	1	1	1	—	—	—	1	10
„ III	3	4	1	3	3	2	3	2	1	—	—	1	23
Рождеств. I	1	1	—	3	1	1	1	—	—	—	—	1	9
„ II	—	—	—	2	1	3	2	—	—	—	—	1	9
„ III	—	—	—	2	1	—	1	—	—	—	—	—	4
Литейная I	—	—	1	1	—	—	—	1	—	—	1	—	4
„ II	—	3	1	1	4	1	—	—	—	—	—	1	11
„ III	—	2	—	—	1	3	2	1	—	—	—	—	9
„ IV	—	1	—	—	—	—	—	—	1	—	—	—	2
Васильев. I	—	1	—	—	1	1	—	—	—	—	1	—	4
„ II	1	1	—	—	3	—	—	1	—	—	1	—	7
„ III	—	—	—	1	1	—	—	—	—	—	—	1	3
Петербург. I	—	3	—	—	—	—	—	2	—	—	—	1	6
„ II	—	1	—	—	—	—	1	—	—	—	1	1	4
„ III	1	—	3	1	—	—	—	—	—	—	—	—	5
„ IV	—	—	—	—	—	—	—	—	—	—	—	—	—
Выборгск. I	—	—	2	1	—	3	—	—	—	—	—	—	6
„ II	1	1	1	—	—	—	—	—	—	—	—	—	3
„ III	2	—	—	—	2	3	—	1	—	—	—	—	8
Итого . .	25	42	29	33	45	45	32	19	14	5	8	22	319

Умершіе отъ кори по участкамъ столицы, мѣсяцамъ и годамъ.

1879 г.														
Участки.		Январь.	Февраль.	Мартъ.	Апрѣль.	Май.	Іюнь.	Іюль.	Августъ.	Сентябрь.	Октябрь.	Ноябрь.	Декабрь.	Итого.
Адмирал.	I	2	—	—	—	1	—	1	1	—	—	1	—	6
"	II	—	—	—	—	—	—	—	—	—	—	—	—	—
Казанск.	I	2	—	2	1	—	1	1	—	—	—	—	—	7
"	II	—	1	—	1	—	—	—	—	—	—	—	—	2
"	III	—	—	—	—	—	—	—	—	—	—	—	—	—
Спасск.	I	—	—	—	—	1	—	—	—	—	—	—	—	1
"	II	—	1	—	—	—	—	—	—	—	—	—	—	1
"	III	8	4	1	2	2	—	3	—	—	—	1	—	21
"	IV	2	1	—	1	2	—	3	—	—	—	—	—	9
Колом.	I	1	2	1	—	—	—	—	—	—	—	—	—	4
"	II	—	—	—	1	—	1	—	—	—	—	—	—	2
Нарвск.	I	2	—	—	—	—	1	—	—	—	—	—	—	3
"	II	—	—	—	3	1	—	—	—	—	—	—	—	4
"	III	—	1	—	—	1	—	1	—	—	—	—	—	3
Москов.	I	—	1	—	1	2	—	—	—	—	—	—	—	4
"	II	2	—	—	1	1	—	—	—	—	—	—	—	4
"	III	1	—	—	1	1	—	—	—	—	—	—	—	3
"	IV	1	1	1	1	2	1	—	—	—	—	—	—	7
Ал.-Нев.	I	1	2	1	—	—	3	—	—	—	—	—	—	7
"	II	—	—	1	—	1	1	—	—	—	1	—	—	4
"	III	2	1	—	2	2	1	—	—	1	1	1	—	11
Рождест.	I	1	1	—	—	2	—	—	—	—	—	—	—	4
"	II	—	2	1	2	1	—	—	—	—	—	—	—	6
"	III	—	—	—	1	—	—	1	—	—	—	—	—	2
"	IV	—	—	—	—	—	—	—	—	—	—	—	—	—
Литейв.	I	—	—	1	1	—	—	—	—	—	1	—	—	3
"	II	2	—	—	1	1	—	—	—	—	—	—	—	4
"	III	1	1	2	1	1	—	—	1	—	—	—	1	8
"	IV	—	—	—	—	—	—	—	1	—	—	—	—	1
Васильев.	I	1	—	1	1	—	—	—	—	—	—	—	—	3
"	II	—	1	—	1	1	1	1	1	—	—	—	—	6
"	III	—	1	1	1	—	1	—	—	—	—	—	—	4
Петерб.	I	—	1	1	—	2	1	—	—	1	—	—	—	6
"	II	—	—	—	—	1	—	1	—	—	—	—	—	2
"	III	2	2	2	2	1	—	—	—	—	1	—	—	10
"	IV	—	—	—	—	—	—	—	—	—	—	—	—	—
Выборг.	I	2	—	—	1	2	—	2	—	—	2	—	—	9
"	II	2	2	—	1	2	1	2	—	—	1	—	—	11
"	III	1	—	—	1	1	—	—	1	—	—	—	—	4
Итого . .		36	26	16	29	32	13	16	5	2	7	3	1	186

Умершіе отъ кори по участкамъ столицы, мѣсяцамъ и годамъ.

1880 г.														
Участки.		Январь.	Февраль.	Мартъ.	Апрѣль.	Май.	Іюнь.	Іюль.	Августъ.	Сентябрь.	Октябрь.	Ноябрь.	Декабрь.	Итого.
Адмирал.	I	—	—	—	—	—	—	—	1	—	—	1	—	2
"	II	—	—	—	—	—	—	—	—	1	—	—	—	1
Казанск.	I	—	—	—	1	1	—	—	—	—	—	—	1	3
"	II	1	—	—	1	—	—	—	1	—	—	1	—	4
"	III	—	—	—	—	1	—	—	—	—	—	—	—	1
Спасск.	I	—	—	—	1	—	—	—	—	—	—	—	—	1
"	II	—	—	—	—	—	—	—	—	—	—	1	2	3
"	III	—	—	—	—	1	4	2	2	7	3	1	6	26
"	IV	—	—	1	1	1	2	2	—	1	—	—	—	8
Коломен.	I	—	—	—	1	—	1	3	—	—	—	—	—	5
"	II	—	—	—	—	—	—	1	3	2	—	1	—	7
Нарвск.	I	2	—	—	—	—	—	2	—	—	—	3	—	7
"	II	1	—	—	—	—	—	1	3	—	—	2	2	9
"	III	—	—	—	—	—	2	3	1	1	—	1	1	9
Москов.	I	—	—	1	—	2	—	1	—	—	—	—	—	4
"	II	—	—	—	1	—	—	2	—	—	—	1	—	4
"	III	—	—	—	—	2	3	—	—	—	1	—	1	7
"	IV	—	—	—	2	1	1	—	—	—	—	1	—	5
Ал.-Нев.	I	—	—	—	—	1	3	1	—	—	—	—	—	5
"	II	—	—	—	1	—	1	1	—	—	—	—	—	3
"	III	—	—	—	1	1	4	—	1	3	—	—	—	10
Рождест.	I	—	—	—	1	2	1	2	—	—	1	—	1	8
"	II	—	—	1	2	2	2	2	1	—	—	—	2	12
"	III	—	—	—	1	2	3	1	1	—	—	—	2	10
Литейн.	I	—	—	—	1	—	—	—	—	—	—	1	1	3
"	II	—	1	—	—	—	—	1	—	1	1	—	—	4
"	III	—	—	1	1	—	1	—	—	—	1	—	—	4
"	IV	—	—	—	—	1	—	2	1	—	—	—	1	5
Васильев.	I	—	—	—	3	1	—	1	—	—	—	1	—	6
"	II	2	—	—	—	2	—	1	1	—	2	—	—	8
"	III	—	—	—	—	—	1	—	—	—	—	—	—	1
Петерб.	I	—	—	1	1	—	—	—	—	2	—	—	—	4
"	II	—	1	—	1	1	—	1	—	—	—	—	1	5
"	III	1	—	—	—	1	—	1	2	—	1	—	—	6
"	IV	—	—	—	—	—	—	—	—	—	—	—	—	—
Выборг.	I	1	—	—	—	1	1	2	—	—	1	1	—	7
"	II	—	—	—	—	1	—	1	—	1	1	—	—	4
"	III	—	1	—	—	1	1	—	1	—	—	—	3	7
Итого . .		8	3	5	21	26	31	34	19	19	12	16	24	218

Умершіе отъ кори по участкамъ столицы, мѣсяцамъ и годамъ.

1881 г.													
Участки.	Январь.	Февраль.	Мартъ.	Апрѣль.	Май.	Іюнь.	Іюль.	Августъ.	Сентябрь.	Октябрь.	Ноябрь.	Декабрь.	Итого.
Адмирал. I	—	—	—	—	—	—	—	—	—	—	—	—	—
„ II	—	—	—	—	—	—	—	1	—	—	—	—	1
Казанск. I	—	—	—	1	—	—	—	—	—	—	—	—	1
„ II	1	—	1	—	—	—	—	—	—	—	—	—	2
„ III	—	—	1	2	1	—	—	—	—	—	—	—	4
Спасск. I	—	—	1	—	—	—	—	1	—	—	—	—	2
„ II	—	—	—	1	—	—	—	—	—	—	—	—	1
„ III	—	1	2	3	2	2	1	—	2	1	1	1	16
„ IV	—	—	—	—	1	—	—	—	1	—	—	—	2
Коломен. I	—	—	—	1	1	2	—	1	—	—	—	3	8
„ II	—	—	—	—	4	2	1	1	—	—	—	2	10
Нарвск. I	1	—	—	—	1	1	—	—	—	—	—	1	4
„ II	—	2	—	2	—	1	—	—	—	—	1	—	6
„ III	—	—	—	—	5	—	1	—	—	—	—	—	6
Москов. I	—	—	—	—	1	—	1	—	—	—	—	—	2
„ II	—	—	1	1	—	—	1	—	—	—	—	1	4
„ III	—	—	6	—	3	—	—	1	—	—	—	—	10
„ IV	—	—	—	1	1	—	1	1	—	—	—	—	4
Ал.-Нев. I	—	1	—	—	1	—	—	—	—	—	—	—	2
„ II	—	2	—	—	2	—	—	1	1	—	—	—	6
„ III	—	—	2	3	1	1	7	4	—	—	—	1	19
Рождест. I	—	1	—	1	—	1	—	1	—	—	—	—	4
„ II	—	2	—	1	—	—	—	—	—	—	—	—	3
„ III	2	1	—	—	1	1	—	—	—	—	—	—	5
Литейная I	—	—	—	1	—	—	2	—	—	—	—	—	3
„ II	1	—	—	—	1	—	1	—	—	—	—	—	3
„ III	2	—	—	—	—	—	—	—	—	—	—	—	2
„ IV	—	—	—	2	2	—	—	—	—	1	—	—	5
Васильев. I	—	—	2	1	—	—	—	—	—	—	—	—	3
„ II	1	—	2	1	2	—	—	—	—	—	—	1	7
„ III	—	—	1	—	—	1	—	—	—	—	—	—	2
Петерб. I	—	—	—	1	—	—	—	—	—	—	—	—	1
„ II	—	1	3	1	—	1	—	—	—	—	—	—	6
„ III	—	—	—	2	—	—	—	—	—	—	—	—	2
„ IV	—	—	—	—	—	—	—	—	—	—	—	—	—
Выборгс. I	—	—	—	—	1	—	—	—	—	—	—	—	1
„ II	1	—	—	—	—	—	—	—	—	—	—	—	1
„ III	—	—	—	—	—	—	—	—	—	—	—	—	—
Итого . .	9	11	22	26	31	13	16	12	4	2	2	10	158

Умершіе отъ кори по участкамъ столицы, мѣсяцамъ и годамъ.

1882 г.													
Участки.	Январь.	Февраль.	Мартъ.	Апрѣль.	Май.	Іюнь.	Іюль.	Августъ.	Сентябрь.	Октябрь.	Ноябрь.	Декабрь.	Итого.
Адмирал. I	—	1	—	—	1	—	—	—	—	—	1	2	5
„ II	—	—	—	—	—	—	—	—	—	1	—	—	1
Казанск. I	—	—	—	—	—	—	—	—	—	—	—	1	1
„ II	—	—	—	—	1	—	—	—	—	—	—	—	1
„ III	—	2	—	—	—	—	—	—	—	—	—	—	2
Спасск. I	—	—	—	—	—	—	—	—	—	—	—	—	—
„ II	—	—	—	—	—	—	1	2	—	—	—	—	3
„ III	—	3	1	—	1	2	2	5	2	3	5	6	30
„ IV	—	—	—	—	1	—	—	—	1	1	1	3	7
Коломен. I	1	—	1	—	1	1	1	1	2	—	1	—	9
„ II	—	—	—	—	—	2	—	1	—	—	—	1	4
Нарвск. I	—	—	—	1	1	—	1	—	—	—	—	5	8
„ II	—	1	3	2	2	2	1	—	3	—	5	2	21
„ III	—	—	—	1	1	3	1	—	—	—	1	—	7
Москов. I	—	—	—	—	—	—	—	—	—	—	—	—	—
„ II	—	—	—	—	1	—	—	—	—	—	—	—	1
„ III	—	—	1	1	1	—	—	—	—	—	—	—	3
„ IV	—	—	—	—	—	—	—	—	—	1	2	5	8
Ал.-Нев. I	—	—	—	—	—	—	—	—	—	—	—	2	2
„ II	1	—	—	—	—	—	—	—	—	—	3	—	4
„ III	1	—	1	—	—	2	—	—	—	1	1	3	9
Рождест. I	—	—	—	—	1	—	—	—	—	1	—	—	2
„ II	—	—	—	—	—	—	—	—	—	—	—	1	1
„ III	—	—	—	—	—	—	1	—	—	—	—	—	1
Литейн. I	1	—	—	1	—	—	—	—	—	—	—	1	3
„ II	—	—	—	1	—	—	—	—	—	—	—	1	2
„ III	1	—	—	—	—	—	—	—	—	—	1	4	6
„ IV	—	—	—	—	—	—	—	—	—	—	—	3	3
Васильев. I	—	—	—	—	—	—	—	—	1	—	1	—	2
„ II	—	—	—	—	—	—	—	—	—	1	—	—	1
„ III	—	—	—	—	—	—	—	—	—	—	1	—	1
Петерб. I	—	—	—	—	—	—	—	—	—	—	—	—	—
„ II	—	—	1	1	—	—	—	—	—	2	1	2	7
„ III	—	—	—	—	—	—	—	—	—	—	2	2	4
„ IV	—	—	—	—	—	—	—	—	—	—	—	—	—
Выборгс. I	—	—	—	—	—	—	1	1	—	1	—	2	5
„ II	1	—	—	—	—	—	1	2	—	—	—	1	5
„ III	—	—	—	—	—	—	—	—	—	—	—	2	2
Итого . .	6	7	8	8	12	12	10	12	9	12	26	49	171

Умершіе отъ кори по участкамъ столицы, мѣсяцамъ и годамъ.

1883 г.													
Участки.	Январь.	Февраль.	Мартъ.	Апрѣль.	Май.	Іюнь.	Іюль.	Августъ.	Сентябрь.	Октябрь.	Ноябрь.	Декабрь.	Итого.
Адмирал. I	—	4	2	1	1	—	—	—	—	—	1	—	9
„ II	—	—	—	—	—	1	—	—	—	—	—	—	1
Казанск. I	2	1	3	4	3	2	—	—	—	—	—	—	15
„ II	1	—	1	1	1	2	—	—	—	—	—	—	6
„ III	—	—	—	—	—	—	—	1	—	—	—	1	2
Спасск. I	—	—	—	1	—	—	—	—	—	—	—	—	1
„ II	—	—	—	2	1	1	1	—	—	2	—	1	8
„ III	3	1	2	6	10	2	3	7	4	1	1	3	43
„ IV	2	2	—	—	3	3	2	—	—	—	1	—	13
Коломен. I	2	—	2	1	—	—	—	—	—	1	—	—	6
„ II	2	1	—	—	2	2	—	—	—	—	—	3	10
Нарвск. I	3	3	4	4	3	—	2	—	1	1	—	1	22
„ II	6	2	2	1	4	4	2	—	2	1	1	3	28
„ III	3	5	6	4	3	—	1	—	1	—	2	2	27
Москов. I	1	1	—	4	3	—	—	—	—	—	1	1	11
„ II	2	1	1	1	—	4	2	—	—	—	—	1	12
„ III	—	4	2	—	2	4	—	2	—	—	—	—	14
„ IV	1	—	4	6	2	5	3	1	1	2	1	2	28
Ал.-Нев. I	—	—	1	4	2	—	—	2	1	—	—	—	10
„ II	—	—	1	3	1	7	2	1	—	—	—	1	16
„ III	2	1	—	2	4	2	3	1	1	—	—	2	18
Рождест. I	1	1	—	3	4	2	—	—	1	2	1	—	15
„ II	—	2	1	3	2	—	—	2	—	2	—	2	14
„ III	—	—	1	2	—	2	1	2	—	—	—	—	8
Литейная I	1	1	2	4	1	2	1	—	1	—	—	—	13
„ II	2	1	2	3	2	1	—	—	1	—	—	1	13
„ III	1	1	1	2	3	—	—	1	1	1	—	—	11
„ IV	1	—	4	1	1	1	—	—	—	—	1	—	9
Васильев. I	1	1	1	—	—	—	—	—	—	—	—	—	3
„ II	1	—	1	2	1	1	1	—	—	—	—	2	9
„ III	1	—	—	—	—	1	1	—	—	—	1	1	5
Петерб. I	1	2	—	1	—	1	4	1	—	—	—	—	10
„ II	3	2	—	1	2	3	1	1	—	—	—	—	13
„ III	—	—	2	1	2	—	—	—	—	—	—	—	5
„ IV	—	—	—	—	—	—	—	—	—	—	—	—	—
Выборгс. I	1	2	2	7	3	3	1	—	—	—	1	—	20
„ II	—	2	7	4	2	—	2	2	—	—	—	1	20
„ III	—	—	—	—	—	1	1	—	—	—	—	1	3
Итого . .	44	41	55	79	68	57	34	24	15	13	12	29	471

Умершіе отъ кори по участкамъ столицы, мѣсяцамъ и годамъ.

1884 г.													
	Январь.	Февраль.	Мартъ.	Апрѣль.	Май.	Юнь.	Юль.	Августъ.	Сентябрь.	Октябрь.	Ноябрь.	Декабрь.	Итого.
Адмиралт. I	1	1	4	1	1	2	—	—	—	—	—	—	10
II	2	—	3	2	5	—	—	—	—	—	—	—	12
Казанская I	2	1	5	4	3	—	—	—	—	—	—	1	16
II	—	2	—	2	2	—	—	—	2	—	—	—	8
III	1	2	3	3	3	—	—	—	1	—	—	—	13
Спасская I	—	—	—	1	2	1	—	—	—	—	—	—	4
II	—	1	1	—	—	—	1	—	—	—	—	—	3
III	1	11	16	18	11	9	6	2	3	1	—	1	79
IV	3	4	8	6	17	4	2	1	1	—	—	1	47
Колом. . . I	3	4	6	4	3	2	3	—	—	1	—	1	27
II	—	3	5	7	3	—	—	—	—	—	—	—	18
Нарвская. I	2	11	7	6	4	2	—	—	—	—	—	—	32
II	7	8	17	5	7	1	3	—	—	—	—	—	48
III	2	4	4	25	7	7	5	—	4	1	—	—	59
Московск. I	1	3	2	3	5	1	1	1	—	—	—	—	17
II	—	1	4	8	3	3	1	1	—	—	—	1	22
III	3	3	5	1	8	2	1	—	—	—	—	—	23
IV	7	13	6	7	6	12	5	—	—	—	—	—	56
Ал.-Нев. . I	2	2	1	1	3	1	—	1	—	—	—	—	11
II	—	1	3	6	4	4	—	1	—	—	—	—	19
III	5	3	8	6	4	2	4	2	—	—	—	—	34
Рождеств. I	—	3	11	12	10	2	—	—	—	—	—	—	38
II	4	7	10	6	8	3	2	—	—	—	—	—	40
III	1	2	6	10	14	10	4	1	2	—	—	—	50
Литейная. I	4	1	4	5	7	4	1	—	—	—	—	—	26
II	2	6	6	9	2	1	1	—	—	—	—	—	27
III	2	2	7	8	4	2	—	1	—	—	—	—	26
IV	—	—	—	2	10	4	—	—	—	—	—	—	16
Васильев. I	4	3	2	2	4	1	—	—	—	—	—	—	16
II	8	14	7	6	5	1	—	—	—	—	—	—	41
III	1	8	14	8	1	1	1	—	—	—	—	—	34
Петерб. . I	—	—	3	5	7	1	1	1	1	—	—	—	19
II	—	1	3	10	5	4	—	—	—	—	—	—	23
III	2	1	3	1	1	4	4	—	—	—	—	—	16
IV	—	—	—	—	—	—	—	—	—	—	—	—	—
Выборгск. I	—	—	2	6	8	5	1	2	1	—	2	1	28
II	—	—	—	1	1	1	—	3	—	1	—	—	7
III	—	1	7	17	9	4	3	—	—	—	—	—	41
Итого . .	70	127	193	224	197	101	50	17	15	4	2	6	1,006

Умершіе отъ кори по участкамъ столицы, мѣсяцамъ и годамъ.

1885 г.													
	Январь.	Февраль.	Мартъ.	Апрѣль.	Май.	Юнь.	Юль.	Августъ.	Сентябрь.	Октябрь.	Ноябрь.	Декабрь.	Итого.
Адмиралт. I	—	—	—	—	1	—	—	—	—	—	—	—	1
II	—	2	—	1	1	—	—	—	—	—	—	—	4
Казанская I	—	—	—	2	1	—	—	—	—	—	—	—	3
II	1	—	1	—	1	1	—	1	1	—	1	2	9
III	—	1	—	—	—	—	—	1	—	—	—	2	4
Спасская I	—	—	1	2	1	—	—	—	—	—	—	—	4
II	—	—	—	—	2	1	—	—	—	1	—	2	6
III	1	3	2	2	3	6	5	7	3	1	—	3	36
IV	—	2	1	1	2	1	—	2	3	2	—	1	15
Колом. . . I	—	—	2	—	—	2	—	—	—	—	1	1	6
II	—	3	—	1	3	1	—	—	—	—	1	2	11
Нарвская I	—	2	1	2	1	—	3	1	—	—	1	1	12
II	—	5	3	1	3	1	1	3	2	3	1	1	24
III	—	—	1	2	1	7	5	5	4	—	3	2	30
Московск. I	1	—	—	1	3	—	—	—	2	1	3	—	11
II	—	—	1	3	1	1	—	1	1	1	1	1	11
III	2	1	1	—	2	—	—	1	—	—	—	2	9
IV	—	2	—	2	1	—	1	1	1	—	—	2	10
Ал.-Нев. . I	—	—	2	3	—	—	—	—	—	—	—	1	6
II	—	—	1	4	1	4	—	—	—	1	—	1	12
III	—	2	2	6	2	1	2	—	1	—	6	—	22
Рождеств. I	—	—	4	5	1	1	1	3	2	—	2	2	21
II	1	—	2	5	5	3	—	—	2	—	2	—	20
III	—	—	1	—	3	—	—	4	2	1	3	3	17
Литейнал. I	1	—	3	—	—	1	1	—	—	3	2	—	11
II	—	—	1	2	3	—	1	—	1	—	—	5	13
III	—	—	4	1	1	3	1	1	—	—	—	—	11
IV	—	—	—	3	1	—	—	1	1	1	—	1	8
Васильев. I	—	—	—	—	1	2	—	—	1	—	—	—	4
II	—	—	—	1	—	2	4	3	—	—	—	—	10
III	—	—	—	1	1	—	—	—	—	1	—	—	3
Петерб. . I	—	—	1	—	2	1	—	—	—	—	—	1	5
II	—	1	—	2	—	1	1	1	—	1	—	—	7
III	—	—	—	—	—	—	2	1	1	2	1	1	8
IV	—	—	—	—	—	—	—	—	—	—	—	—	—
Выборгск. I	—	1	—	—	—	1	—	—	1	1	2	—	6
II	—	—	—	1	—	—	3	—	—	1	—	1	6
III	—	—	—	—	—	—	1	—	—	—	—	2	3
Итого. .	7	25	35	54	48	41	32	37	29	21	30	40	399

Умершіе отъ кори по участкамъ столицы, мѣсяцамъ и годамъ.

1886 г.													
	Январь.	Февраль.	Мартъ.	Апрѣль.	Май.	Іюнь.	Іюль.	Августъ.	Сентябрь.	Октябрь.	Ноябрь.	Декабрь.	Итого.
Адмиралт. I	—	—	1	5	3	1	—	1	—	—	—	—	11
Адмиралт. II	—	1	1	1	—	—	—	—	—	1	1	—	5
Казанск. I	1	5	8	6	2	3	1	—	—	—	1	—	27
Казанск. II	—	—	1	4	1	—	3	—	1	—	1	2	13
Казанск. III	1	1	2	1	—	6	2	—	—	—	—	—	13
Спасская I	2	—	1	4	2	—	—	—	—	—	—	—	9
Спасская II	1	2	2	2	—	3	1	—	1	—	—	—	12
Спасская III	4	3	4	15	16	15	7	4	2	5	5	3	83
Спасская IV	5	6	3	9	6	2	3	2	4	1	3	—	44
Колом. I	2	—	4	5	5	2	2	1	2	—	1	1	25
Колом. II	1	1	—	1	3	1	2	—	1	1	—	—	11
Нарвск. I	1	2	3	11	4	6	6	2	—	1	1	—	37
Нарвск. II	4	3	9	9	5	8	8	2	—	—	—	—	48
Нарвск. III	—	4	7	4	8	3	2	2	2	3	3	2	40
Московск. I	—	2	1	6	2	2	—	—	—	1	—	—	14
Московск. II	1	4	6	6	4	2	—	—	—	—	—	—	23
Московск. III	—	6	2	3	10	3	—	1	—	1	1	—	27
Московск. IV	—	7	5	6	6	6	3	2	—	1	—	1	37
Ал.-Нев. I	5	2	4	5	1	—	—	—	—	—	1	—	18
Ал.-Нев. II	—	1	8	10	6	1	1	—	1	—	1	—	29
Ал.-Нев. III	3	—	3	5	13	6	2	2	—	1	1	—	36
Рождеств. I	2	7	9	8	5	2	2	—	2	1	1	—	39
Рождеств. II	6	2	6	6	6	3	4	—	—	—	—	1	34
Рождеств. III	4	4	13	1	2	1	—	—	1	—	2	2	30
Литейная I	1	1	1	—	2	1	1	—	—	—	—	—	7
Литейная II	4	—	9	10	4	—	—	—	—	1	—	2	30
Литейная III	2	6	5	3	2	—	—	—	1	1	—	2	22
Литейная IV	4	3	6	5	3	—	—	—	—	1	2	—	24
Васильев. I	—	—	1	1	3	1	—	—	—	—	—	—	6
Васильев. II	1	2	1	7	8	4	1	—	2	—	1	1	28
Васильев. III	2	—	—	1	5	4	—	1	—	—	—	—	13
Петерб. I	—	—	—	5	3	5	1	1	—	—	—	—	15
Петерб. II	2	—	1	1	1	—	—	1	—	—	—	—	6
Петерб. III	1	2	—	3	1	2	1	—	—	1	—	—	11
Петерб. IV	—	—	—	—	—	—	—	—	—	—	—	—	—
Выборгск. I	—	1	4	1	—	—	1	—	—	—	—	—	7
Выборгск. II	1	—	—	—	2	4	3	—	—	—	—	—	10
Выборгск. III	—	1	—	1	1	2	3	1	1	1	—	—	11
Итого . . .	61	79	131	171	145	99	60	23	21	22	26	17	855

Умершіе отъ кори по участкамъ столицы, мѣсяцамъ и годамъ.

1887 г.													
	Январь.	Февраль.	Мартъ.	Апрѣль.	Май.	Іюнь.	Іюль.	Августъ.	Сентябрь.	Октябрь.	Ноябрь.	Декабрь.	Итого.
Адмиралт. I	—	—	1	1	2	—	—	—	—	—	1	—	5
II	1	—	—	—	—	—	—	—	1	—	—	1	3
Казанск. I	—	2	—	1	—	—	—	—	—	—	—	1	4
II	—	1	—	—	—	—	—	—	—	1	4	—	6
III	—	—	—	—	2	—	—	—	—	—	—	1	3
Спасская I	1	—	—	1	1	—	—	—	—	—	1	—	4
II	—	—	—	1	—	—	—	—	—	—	—	—	1
III	1	1	3	6	3	3	5	2	1	3	3	3	34
IV	—	—	1	4	4	—	1	1	—	1	1	2	15
Колом. I	—	—	1	1	5	2	—	—	—	1	1	2	13
II	—	—	1	2	3	—	1	—	—	—	2	1	10
Нарвская I	—	1	1	3	3	2	—	—	—	—	1	2	13
II	—	1	—	3	7	2	3	2	2	1	1	4	26
III	1	—	1	—	6	5	—	4	—	—	—	1	18
Московск. I	1	—	—	1	—	—	—	—	—	—	—	—	2
II	—	1	—	2	1	1	—	1	—	—	—	—	6
III	1	—	—	1	3	2	1	—	—	—	—	1	9
IV	1	—	2	2	—	3	3	—	—	2	—	3	16
Ал.-Нев. I	—	—	1	3	1	—	—	—	—	—	—	—	5
II	—	—	—	1	1	1	—	—	—	—	1	—	4
III	—	—	1	5	3	2	3	1	1	—	1	—	17
Рождеств. I	—	—	—	—	1	1	—	—	—	—	—	1	3
II	1	—	—	—	1	—	—	—	—	—	—	—	2
III	—	—	—	3	2	—	—	—	1	—	—	—	6
Литейная I	—	—	—	—	—	1	—	—	—	—	—	—	1
II	1	—	—	1	—	—	—	—	—	—	1	—	3
III	2	—	—	1	1	—	—	—	—	—	—	—	4
IV	—	—	—	—	—	—	—	—	—	—	—	—	—
Васильев. I	—	—	—	3	1	—	1	2	1	—	5	—	13
II	—	—	2	4	1	—	4	6	4	3	—	1	25
III	—	1	—	—	—	—	1	—	—	3	3	6	14
Петерб. I	—	—	—	—	—	—	—	3	—	—	—	—	3
II	—	1	1	—	—	2	1	—	1	—	—	5	11
III	—	—	—	—	1	2	—	—	2	—	1	—	6
IV	—	—	—	—	—	1	—	—	—	—	—	—	1
Выборгск. I	—	—	—	1	—	—	3	—	1	—	1	1	7
II	—	—	—	—	1	3	—	—	—	—	—	—	4
III	1	—	2	7	5	—	1	—	—	—	—	—	16
Итого . .	12	9	18	58	59	33	28	22	15	15	28	36	333

Умершіе отъ кори по участкамъ столицы, мѣсяцамъ и годамъ.

1888 г.														
	Январь.	Февраль.	Мартъ.	Апрѣль.	Май.	Юнь.	Юль.	Августъ.	Сентябрь.	Октябрь.	Ноябрь.	Декабрь.	Итого.	
Адмиралт. I	—	3	3	—	1	1	—	—	—	—	—	—	8	
II	—	1	1	—	2	—	—	—	—	—	—	—	4	
Казанск. I	2	2	1	—	—	2	2	—	—	—	—	—	9	
II	1	—	1	1	2	1	2	2	—	—	—	—	10	
III	1	—	1	—	2	2	—	1	—	—	—	—	7	
Спасская. I	2	1	—	2	2	—	—	1	—	—	—	—	8	
II	—	—	1	1	2	—	—	—	—	—	—	—	4	
III	5	3	5	8	10	13	9	7	1	—	—	—	61	
IV	3	—	3	4	9	5	1	—	—	—	—	—	25	
Колом. I	3	2	—	5	7	5	3	1	—	—	—	—	26	
II	4	2	6	14	9	6	4	—	—	—	—	1	46	
Нарвск. I	3	—	3	6	9	6	7	2	1	—	—	—	37	
II	2	2	2	11	10	11	6	1	2	—	—	—	47	
III	1	1	3	22	25	23	9	3	1	—	—	—	88	
Московск. I	3	1	2	—	5	2	3	—	—	1	—	—	17	
II	—	1	3	4	9	5	2	2	—	3	—	—	29	
III	9	3	2	1	2	6	3	2	2	—	—	—	30	
IV	2	5	5	3	9	13	8	2	3	—	—	—	50	
Ал.-Нев. I	1	—	8	—	2	1	3	—	—	1	—	—	16	
II	—	—	1	8	10	11	5	2	—	—	—	—	37	
III	5	4	4	3	8	11	11	—	1	1	—	—	48	
Рождеств. I	1	1	2	2	6	15	6	1	—	—	—	—	34	
II	2	—	1	6	6	7	4	—	2	—	—	—	28	
III	1	2	1	5	9	7	5	1	4	—	—	—	35	
Литейная. I	—	1	—	—	3	1	2	—	2	—	—	—	9	
II	1	3	2	—	3	1	2	—	—	—	—	—	12	
III	1	—	2	—	6	3	4	—	—	1	—	—	17	
IV	—	—	—	2	1	2	—	—	—	—	1	—	6	
Васильев. I	1	2	2	—	2	5	1	—	—	—	—	—	13	
II	4	1	4	3	2	5	8	3	1	—	—	—	31	
III	1	3	3	—	—	3	—	1	1	—	—	—	12	
Петерб. I	2	—	1	—	5	3	2	—	—	—	—	—	13	
II	3	1	1	3	6	4	2	3	3	—	—	—	26	
III	—	—	—	—	3	2	4	4	3	—	—	—	16	
IV	—	—	—	—	—	—	—	—	—	—	—	—	—	
Выборгск. I	—	—	1	3	2	12	—	2	1	—	—	—	21	
II	—	—	—	—	—	4	1	2	2	1	—	—	10	
III	2	—	1	—	3	4	1	2	1	1	—	—	15	
Итого . .	66	45	76	117	192	202	120	45	31	9	1	1	905	

Умершія отъ кори дѣти отъ

Ч А С Т И.	Участки.	1871	1872	1873	1874	1875	1876	1877	1878
		м.	ж.	м.	ж.	м.	ж.	м.	ж.
Адмиралтейская . .	I	3	1	3	2	—	—	1	—
	II	1	4	1	3	—	5	2	2
Казанская	I	3	5	—	—	1	4	—	2
	II	5	5	2	1	—	—	3	4
	III	—	2	—	—	1	3	—	1
Спасская	I	1	3	2	—	—	—	2	1
	II	3	2	1	2	2	—	1	1
	III	8	6	5	2	6	6	8	3
	IV	4	3	2	5	2	1	3	3
Коломенская	I	8	4	3	1	5	1	6	3
	II	7	4	2	5	3	2	4	1
Нарвская	I	2	9	2	1	2	3	5	4
	II	3	2	1	2	3	—	2	6
	III	2	3	8	6	2	—	7	6
Московская	I	1	2	1	—	5	3	3	1
	II	3	4	—	2	2	—	2	2
	III	3	6	4	2	1	5	4	4
	IV	10	8	7	7	5	7	7	1
Александрo-Невская	I	—	1	2	—	1	2	3	4
	II	6	3	1	3	2	4	1	4
	III	3	3	6	5	3	3	6	7
Рождественская . .	I	3	4	4	1	1	3	2	4
	II	1	4	1	—	1	2	2	1
	III	—	3	—	3	4	4	1	—
Литейная	I	1	—	4	2	—	1	1	1
	II	1	4	3	4	3	—	1	2
	III	2	2	2	3	2	1	3	—
	IV	4	1	1	1	2	3	2	3
Васильевская . . .	I	4	2	3	3	2	—	3	4
	II	17	8	1	—	6	4	5	4
(Суворовскій).	III	7	8	1	2	1	3	5	1
Петербургская . . .	I	1	1	4	1	—	1	2	—
	II	—	5	1	2	—	1	1	2
	III	1	1	1	—	—	—	1	4
	IV	—	—	—	—	—	—	—	—
Выборгская	I	—	1	2	2	—	2	1	1
	II	1	—	—	—	2	1	1	—
(Охтенскій)	III	1	1	1	1	—	1	2	1
И т о г о	—	120	125	82	74	70	76	101	89

79	1880	1881	1882	1883	1884	1885	1886	1887	1888	Итого.											
ж.	м.	ж.	м.	ж.	м.	ж.	м.	ж.	м.	ж.	м.	ж.	м.	ж.	м.	ж.	м.	ж.	м.	ж.	Обоего пола.
—	—	2	—	—	2	3	3	6	7	2	—	1	3	8	1	4	4	4	37	40	77
—	—	1	—	1	—	1	—	1	7	4	2	2	3	2	3	—	1	3	24	37	61
3	3	—	1	—	1	—	8	7	8	8	1	2	17	9	1	3	1	8	51	54	105
—	3	—	1	1	—	1	2	3	4	4	4	5	8	5	3	3	4	6	52	42	94
—	—	1	2	2	—	2	2	—	9	4	3	1	7	6	3	—	3	4	37	33	70
1	—	1	2	—	—	—	1	1	3	1	3	4	5	2	2	5	3	23	31	54	
1	3	—	1	—	1	2	4	4	2	1	1	5	6	6	—	1	3	1	37	29	66
5	16	10	11	5	15	15	17	26	47	32	15	20	44	39	18	16	30	29	297	244	541
3	4	4	2	—	3	4	8	5	27	20	12	3	24	20	9	6	14	11	140	103	243
2	2	3	4	4	5	4	2	4	14	13	2	4	12	13	7	6	12	14	104	92	196
1	4	3	6	4	2	2	7	3	8	10	5	5	7	4	8	2	24	22	110	96	206
3	2	5	2	2	5	3	10	11	17	13	9	3	19	18	5	8	19	18	122	116	238
2	4	5	4	2	8	13	11	16	32	16	13	11	22	26	16	10	26	20	180	167	347
2	6	3	3	3	6	1	13	14	35	23	12	18	19	21	10	8	44	44	178	176	354
2	2	2	2	—	—	—	7	3	9	8	5	6	5	8	1	1	9	8	58	54	112
2	2	2	2	1	—	—	2	9	13	8	7	4	12	11	2	4	16	13	85	75	160
2	1	6	2	8	2	1	5	9	15	8	5	3	16	11	6	3	15	14	92	91	183
4	4	1	1	3	6	2	17	11	28	27	6	3	24	13	10	6	31	19	185	131	316
2	2	3	2	—	—	2	5	5	5	6	2	4	5	13	1	4	7	9	55	60	115
1	1	2	3	3	2	2	9	7	9	10	9	3	12	16	1	3	23	14	98	99	197
4	4	6	11	8	2	7	10	8	21	13	11	11	20	16	12	5	20	28	171	163	334
1	6	2	3	1	2	—	12	3	15	23	10	11	18	21	2	1	20	13	116	104	220
2	4	7	1	2	1	—	7	7	16	23	11	9	19	14	1	1	19	9	95	96	191
1	5	5	1	4	1	—	4	4	17	32	11	6	12	18	2	4	23	11	94	112	206
1	1	2	1	2	2	1	9	4	12	14	5	6	4	3	—	1	6	3	57	45	102
3	3	1	1	2	2	—	7	6	8	19	5	8	12	17	1	2	6	6	69	87	156
3	3	1	2	—	1	5	7	4	12	14	6	5	8	14	3	1	12	4	85	74	159
1	3	2	1	4	2	1	4	5	8	8	4	4	11	13	—	—	4	2	51	52	103
1	3	2	1	2	—	2	1	2	4	11	2	2	2	4	6	7	7	5	48	52	100
4	4	4	4	3	1	—	6	3	23	18	5	5	14	14	14	11	17	14	130	101	231
3	—	1	1	1	—	1	2	3	17	16	—	3	5	8	10	4	9	3	67	67	134
2	2	2	1	—	—	—	5	5	11	8	2	2	6	9	2	1	5	8	54	46	100
—	3	2	3	2	4	3	7	6	10	13	5	2	1	5	5	5	16	9	66	66	132
8	1	5	1	1	1	3	4	1	6	10	6	2	8	3	3	3	10	6	54	54	108
—	—	—	—	—	—	—	—	—	—	—	—	—	—	—	1	—	—	—	1	1	2
5	2	5	—	1	2	3	13	7	17	11	5	1	3	4	5	2	15	6	85	61	146
5	2	2	1	—	—	5	13	6	3	4	2	4	7	3	2	2	8	2	52	41	93
3	5	2	—	—	2	—	2	1	14	27	2	1	6	5	9	7	7	8	63	72	135
54	110	105	84	72	81	89	245	220	511	484	206	188	425	425	185	147	495	401	3,323	3,064	6,387

Смертность отъ кори по частямъ и участкамъ

Ч А С Т И.	Участ.	1871		1872		1873		1874		1875		1876		1877		1878
		м.	ж.	м.	ж.	м.	ж.	м.	ж.	м.	ж.	м.	ж.	м.	ж.	
Адмиралтейская . . .	I	3	1	3	2	—	—	1	—	2	—	2	—	2	3	1
	II	1	4	1	3	—	5	2	2	1	2	1	3	2	—	2
Казанская	I	3	5	—	—	1	5	—	2	—	1	1	2	—	1	2
	II	6	5	2	2	—	—	3	4	2	—	3	2	2	2	5
Спасская	III	—	2	1	—	1	3	—	1	1	3	1	—	4	2	1
	I	1	3	2	—	—	—	2	1	1	1	1	—	2	5	1
	II	3	2	1	1	2	—	1	1	3	1	1	1	3	1	2
	III	8	6	6	2	6	6	8	3	13	3	6	7	8	6	16
Коломенская	IV	4	3	2	5	2	1	3	3	2	2	4	5	9	5	5
	I	8	4	3	2	5	1	6	3	5	1	7	3	3	5	5
Нарвская	II	7	4	2	5	3	2	4	1	4	3	6	10	8	4	4
	I	2	9	2	1	2	3	5	4	9	1	6	3	6	1	3
	II	3	2	1	2	3	—	2	6	2	2	14	11	5	5	13
	III	2	3	8	6	2	—	7	6	—	2	2	4	3	7	5
Московская	I	1	2	1	1	5	3	3	2	1	2	1	4	3	3	2
	II	3	4	—	2	2	—	2	1	5	3	2	2	4	4	9
	III	3	6	4	2	1	5	4	4	2	3	1	1	6	2	3
	IV	10	8	7	7	5	7	7	1	7	7	6	2	5	5	8
Александрo-Невская	I	—	1	2	—	1	2	3	4	4	2	1	1	6	1	4
	II	6	3	1	4	2	4	1	4	1	5	2	3	9	10	4
	III	3	3	6	5	3	4	6	7	4	6	8	9	11	13	12
	I	4	4	4	1	1	3	2	4	3	3	4	4	3	5	5
Рождественская . . .	II	2	4	1	1	1	2	2	1	1	3	1	2	3	4	3
	III	—	3	—	3	4	4	1	—	2	1	2	6	7	7	1
Литейная	I	1	—	4	2	—	1	1	1	2	—	2	1	2	2	3
	II	1	4	3	4	3	—	1	2	4	2	6	1	1	3	4
	III	2	2	2	3	2	1	3	—	2	1	7	6	2	7	6
	IV	4	1	1	1	2	3	2	3	—	1	1	—	3	3	1
Васильевская	I	5	2	3	3	2	—	4	4	3	2	2	1	2	1	2
	II	18	8	1	—	6	4	5	4	1	3	4	1	2	2	4
	III	8	8	1	2	1	3	5	1	—	3	6	4	—	2	2
	I	1	2	4	1	—	1	2	—	2	3	2	—	2	—	3
Петербургская	II	1	5	1	2	—	1	1	2	1	1	4	2	2	4	2
	III	1	1	1	—	—	—	1	4	—	—	4	1	2	4	3
	IV	—	—	—	—	—	—	—	—	—	—	—	—	—	1	—
	I	—	1	2	2	—	2	1	2	3	2	—	1	8	6	5
Выборгская	II	1	—	—	—	2	1	1	—	—	1	1	1	1	4	2
	III	1	1	1	1	—	1	2	1	1	3	3	3	3	4	4
Итого по частямъ и участкамъ . .		127	126	84	78	70	78	102	90	94	79	125	107	144	144	157
Больницы		7	12	2	4	—	3	8	9	—	—	5	2	2	4	2
Воспитат. домъ		—	—	—	—	—	—	—	—	—	—	—	—	—	—	—
Неизвѣстное жительство .		—	—	—	—	—	—	—	—	—	—	—	1	—	—	—
Пріѣзжіе		1	—	—	—	—	2	1	—	—	1	2	2	—	—	—
Итого		135	138	86	82	70	83	111	99	94	80	132	112	146	148	159
Пригородъ.																
Лѣсной		—	—	—	—	—	—	—	—	—	—	—	—	—	—	—
Шлиссельбургскій		—	—	—	—	1	—	—	—	—	—	1	—	—	1	1
Полюстровскій		—	—	—	1	—	—	1	1	—	—	—	—	—	—	—
Петергофскій		—	—	—	—	—	1	2	—	—	—	—	—	1	—	1
Итого		—	—	—	1	1	1	3	1	—	—	1	—	1	1	2
Всего м. и ж.		135	138	86	83	71	84	114	100	94	80	133	112	147	149	161
Итого об. п.		273		168		115		214		174		245		296		325

1879	1880		1881		1882		1883		1884		1885		1886		1887		1888		Итого.			
ж.	м.	ж.	м.	ж.	м.	ж.	м.	ж.	м.	ж.	м.	ж.	м.	ж.	м.	ж.	м.	ж.	м.	ж.	Об. пол.	
4	2	—	2	—	—	2	3	3	6	8	2	—	1	3	8	1	4	4	4	39	41	80
—	—	—	1	—	1	—	1	—	1	8	4	2	2	3	2	3	—	1	3	27	37	64
4	3	3	—	1	—	1	—	8	7	8	8	1	2	17	10	1	3	1	8	52	57	109
2	—	4	—	1	1	—	1	3	3	4	4	4	5	8	5	3	3	4	6	56	43	99
—	—	—	1	2	2	—	2	2	—	9	4	3	1	7	6	3	—	3	4	38	33	71
—	1	—	1	2	—	—	—	—	1	1	3	1	3	4	5	2	2	5	3	23	31	5
—	1	3	—	1	—	1	2	4	4	2	1	1	5	6	6	—	1	3	1	37	29	66
6	5	16	10	11	5	15	15	17	26	47	32	16	20	44	39	18	16	32	29	303	244	547
6	3	4	4	2	—	3	4	8	5	27	20	12	3	24	20	9	6	14	11	140	104	244
2	2	2	3	4	4	5	4	2	4	14	13	2	4	12	13	7	6	12	14	104	92	196
1	1	4	3	6	4	2	2	7	3	8	10	6	5	7	4	8	2	24	22	111	97	208
—	3	2	5	2	2	5	3	11	11	19	13	9	3	19	18	5	8	19	18	126	116	242
2	2	4	5	4	2	8	13	12	16	32	16	13	11	22	26	16	10	27	20	183	167	350
1	2	6	3	3	3	6	1	13	14	36	23	12	18	19	21	10	8	44	44	179	176	355
2	2	2	2	2	—	—	—	8	3	9	8	5	6	5	9	1	1	9	8	60	57	117
2	2	2	2	3	1	1	—	3	9	13	9	7	4	12	11	2	4	16	13	88	76	164
1	2	1	6	2	8	2	1	5	9	15	8	6	3	16	11	6	3	16	14	94	91	185
3	4	4	1	1	3	6	2	17	11	29	27	7	3	24	13	10	6	31	19	187	131	318
5	2	2	3	2	—	—	2	5	5	5	6	2	4	5	13	1	4	7	9	55	61	116
3	1	1	2	3	3	2	2	9	7	9	10	9	3	13	16	1	3	23	14	99	100	199
7	4	4	6	11	8	2	7	10	8	21	13	11	11	20	16	12	5	20	28	171	164	335
3	1	6	2	3	1	2	—	12	3	15	23	10	11	18	21	2	1	21	13	118	104	222
3	3	4	8	1	2	1	—	7	7	17	23	11	9	19	15	1	1	19	9	97	100	197
1	1	5	5	1	4	1	—	4	4	18	32	11	6	12	18	2	4	24	11	96	112	208
2	1	1	2	1	2	2	1	9	4	12	14	5	6	4	3	—	1	6	3	57	45	102
1	3	3	1	1	2	2	—	7	6	8	19	5	8	12	18	1	2	6	6	69	88	157
5	3	3	1	2	—	1	5	7	4	12	14	6	5	8	14	3	1	12	5	85	75	160
—	1	3	2	1	4	2	1	4	5	8	8	4	4	11	13	—	—	4	2	51	53	104
2	1	4	2	1	2	—	2	1	2	5	11	2	2	2	4	6	7	7	6	53	54	107
2	4	4	4	4	3	1	—	6	3	23	18	5	5	14	14	14	11	17	14	131	101	232
1	3	—	1	1	1	—	1	2	3	18	16	—	3	5	8	10	4	9	3	69	67	136
4	2	2	2	1	—	—	—	5	5	11	8	2	3	6	9	2	1	5	8	54	48	102
2	—	3	2	4	2	4	3	7	6	10	13	5	2	1	5	5	6	16	10	69	68	137
2	8	1	5	1	1	1	3	4	1	6	10	6	2	8	3	3	3	10	6	54	54	108
—	—	—	—	—	—	—	—	—	—	—	—	—	—	—	—	1	—	—	—	1	1	2
4	5	2	5	—	1	2	3	13	7	17	11	5	1	3	4	5	2	15	6	85	62	147
6	5	2	2	1	—	—	5	14	6	3	4	2	4	7	3	2	2	8	2	53	41	94
1	3	5	2	—	—	2	—	2	1	14	27	2	1	6	5	9	7	7	8	63	72	135
0	86	112	106	86	72	82	89	251	220	521	485	210	189	426	429	185	148	501	404	3377	3092	6469
—	2	—	1	3	—	2	1	—	—	1	—	1	—	1	1	—	—	—	—	34	41	75
—	—	1	—	—	—	—	—	—	—	—	—	—	—	—	—	—	—	—	—	1	—	1
—	—	—	—	—	—	—	—	—	—	—	—	1	—	—	1	—	—	—	—	1	2	3
1	1	—	—	—	1	—	—	—	1	1	1	—	—	1	—	—	—	2	2	9	11	20
1	89	113	107	89	73	84	90	251	221	523	486	212	189	428	431	185	148	503	406	3422	3146	6568
—	—	—	—	1	—	1	—	1	—	5	4	1	1	—	1	—	1	4	1	13	8	21
—	—	1	—	4	11	6	3	12	9	2	8	26	29	20	25	10	11	33	23	125	120	245
—	1	—	—	2	—	3	2	1	5	6	—	—	1	1	2	15	12	2	3	26	33	59
—	1	—	—	3	—	5	4	13	15	22	18	6	4	10	11	7	6	30	33	100	93	193
—	2	1	—	8	13	12	10	28	25	42	36	33	35	31	39	32	30	69	60	264	254	518
1	91	114	107	97	86	96	100	279	246	565	522	245	224	459	470	217	178	572	466	3686	3400	7086
92	—	221	—	183	—	196	—	525	—	1,087	—	469	—	929	—	395	—	1,038	—	—	—	—

Смертность отъ кори дѣтей до 15 лѣтъ по участкамъ,

съ коэффициентами на 1,000 живущихъ дѣтей.

Материалъ къ картограммѣ 13-й и къ табл. XX.

№ по порядку.	У Ч А С Т К И.	Дѣтское населеніе до 15 л.				Число дѣтей умершихъ отъ кори (среднее годовое).	Смертность на 1,000 живущихъ.
		По переписямъ			Среднее годовое.		
		1869	1881	1888			
1	Нарвскій 3	2,527	5,390	4,383	4,100	19,66	4,80
2	Алексадро-Невскій 3	2,468	5,692	4,851	4,337	18,56	4,28
3	Спасскій 3	7,315	11,121	8,506	8,981	30,05	3,37
4	Рождественскій 3.	2,202	4,645	3,615	3,487	11,44	3,28
5	Нарвскій 2	3,591	7,877	6,623	6,030	19,28	3,19
6	Рождественскій 2	2,022	5,037	4,302	3,787	10,61	2,81
7	Московскій 4	5,056	7,752	6,301	6,369	17,96	2,75
8	Алексадро-Невскій 2. . . .	1,931	5,115	5,066	4,037	10,94	2,71
9	Нарвскій 1	3,531	6,847	5,098	5,159	13,22	2,56
10	Рождественскій 1.	3,240	6,245	4,944	4,810	12,22	2,54
11	Спасскій 4.	4,298	6,412	5,541	5,417	13,50	2,49
12	Выборгскій 3	2,385	3,660	3,080	3,042	7,50	2,46
13	Коломенскій 2.	3,754	5,624	4,643	4,674	11,44	2,45
14	Литейный 3	3,446	5,297	4,662	4,468	8,83	1,98
15	Алексадро-Невскій 1	2,153	4,199	3,284	3,212	6,39	1,98
16	Васильевскій 2.	4,622	8,256	6,678	6,519	12,83	1,96
17	Московскій 2	3,394	5,848	4,389	4,544	8,90	1,96
18	Выборгскій 2	1,567	3,218	3,159	2,648	5,16	1,95
19	Выборгскій 1.	2,276	5,356	4,893	4,175	8,11	1,94
20	Коломенскій 1.	4,647	7,430	5,544	5,877	10,09	1,85
21	Московскій 3	4,315	7,351	5,792	5,819	11,66	1,75
22	Петербургскій 3	2,233	4,391	4,050	3,558	6,00	1,69
23	Литейный 2	4,137	6,301	4,906	5,115	8,66	1,69
24	Васильевскій 3.	2,894	5,429	4,910	4,411	7,44	1,69
25	Петербургскій 2.	3,226	6,294	5,283	4,934	7,33	1,50
26	Литейный 4	3,193	4,568	3,644	3,802	5,72	1,50
27	Казанскій 2	3,108	4,351	3,251	3,503	5,22	1,49
28	Спасскій 2.	2,164	3,099	2,399	2,554	3,66	1,46
29	Литейный 1	3,497	5,677	4,184	4,453	5,66	1,27
30	Казанскій 3.	2,810	3,715	2,871	3,132	3,88	1,21
31	Петербургскій 1	2,719	5,670	5,127	4,505	5,55	1,23
32	Адмиралтейскій 1	3,365	4,334	3,075	3,591	4,29	1,22
33	Московскій 1	3,693	6,722	5,600	5,338	6,22	1,16
34	Казанскій 1	3,419	6,982	4,918	5,106	5,83	1,14
35	Спасскій 1.	2,650	3,449	2,836	2,978	3,00	1,00
36	Васильевскій 1.	4,993	7,678	5,979	6,217	5,55	0,89
37	Адмиралтейскій 2	3,651	5,001	3,487	4,046	3,50	0,81
38	Петербургскій 4.	185	241	279	235	0,11	0,47

Среднія мѣсячныя и годовыя метеорологическія условія и смертность отъ кори.

Мѣсяца.	Температура воздуха.	Относитель- ная влаж- ность.	Барометръ.	Осадки.	Число пас- мурн. дней.	Число вѣтровъ.								Умерло отъ кори.
						N	NE	E	SE	S	SW	W	NW	
Въ 1871 году.														
Янв.	— 10,48	78,3	763,13	28,3	16	5	8	4	14	16	5	14	9	3
Февр.	— 19,46	80,8	762,94	19,5	1	2	11	5	7	7	1	6	16	36
Мрт.	— 0,37	80,8	759,39	18,9	6	2	7	—	7	17	22	22	13	35
Апр.	+ 0,60	75,4	754,46	62,1	2	2	10	5	13	16	10	18	10	32
Май	+ 5,70	76,7	755,17	68,0	3	5	23	12	4	4	3	16	18	41
Іюнь	+ 12,87	76,5	757,67	91,8	1	—	27	19	9	5	3	8	17	48
Іюль	+ 19,81	75,5	755,03	70,3	—	2	3	6	13	10	5	24	21	21
Авг.	+ 15,52	78,2	757,53	63,1	—	8	—	2	10	8	13	24	24	12
Сент.	+ 7,87	81,9	756,34	54,5	2	15	8	5	15	6	8	9	15	4
Окт.	+ 3,29	86,4	762,57	22,7	14	3	1	2	5	11	29	11	21	4
Нояб.	— 2,58	85,4	760,96	38,2	9	7	4	1	14	25	16	1	14	5
Дек.	— 5,03	85,9	753,92	57,7	11	4	4	1	6	15	19	16	23	1
За 1 г.	+ 2,31	80,1	758,19	595,1	65	55	106	62	117	140	134	169	201	273
Въ 1872 году.														
Янв.	— 4,64	92,2	762,05	40,7	20	1	1	4	29	28	16	8	4	3
Февр.	— 10,14	88,3	768,99	28,0	8	3	5	4	20	19	9	8	9	5
Мрт.	— 4,06	85,6	759,98	14,0	3	1	6	13	7	5	10	22	20	21
Апр.	+ 4,00	81,5	758,23	15,6	4	5	6	13	10	9	8	14	12	15
Май	+ 11,91	73,5	759,09	42,1	2	3	13	13	10	5	6	10	22	28
Іюнь	+ 17,19	59,5	760,94	30,8	2	5	21	21	13	7	2	7	9	25
Іюль	+ 16,94	69,0	757,68	40,6	—	22	11	4	6	7	10	10	17	24
Авг.	+ 16,31	76,2	760,20	86,0	2	5	21	3	14	15	5	8	13	14
Сент.	+ 9,86	83,0	753,51	90,2	4	5	—	5	14	18	14	9	19	6
Окт.	+ 6,49	84,6	763,55	14,8	8	4	3	4	24	33	11	3	6	6
Нояб.	+ 0,99	92,2	758,87	39,8	16	7	—	9	13	24	18	10	4	11
Дек.	— 4,76	88,9	759,25	43,9	11	7	2	7	12	21	21	7	3	11
За 1 г.	+ 5,03	81,2	760,27	486,5	80	68	89	100	172	191	130	116	138	169
Въ 1873 году.														
Янв.	— 5,7	88	758,7	49,9	21	4	11	17	14	10	15	7	8	12
Февр.	— 9,8	87	761,7	27,2	11	1	—	6	10	14	16	12	12	20
Мрт.	— 4,4	82	763,2	18,9	7	3	9	13	13	12	1	18	11	17
Апр.	— 0,9	75	757,6	32,4	4	5	13	10	11	5	3	12	13	20
Май	+ 7,4	80	757,0	108,7	5	3	24	16	16	4	1	3	13	22
Іюнь	+ 17,0	71	757,5	78,4	2	6	11	5	12	4	6	12	12	23
Іюль	+ 18,7	71	758,3	31,0	—	14	19	2	6	1	2	13	21	11
Авг.	+ 15,7	79	757,5	111,3	1	3	3	4	8	9	18	20	8	10
Сент.	+ 12,2	81	757,9	31,2	2	—	6	10	27	8	11	8	8	6
Окт.	+ 6,4	84	755,3	55,6	4	—	1	—	15	21	18	14	17	4
Нояб.	— 2,4	85	754,4	39,7	12	10	1	9	19	10	11	1	17	3
Дек.	— 4,6	87	750,8	54,6	11	3	2	2	11	6	17	8	30	7
За 1 г.	+ 4,1	81	757,5	638,9	80	52	100	94	162	104	119	128	170	155

Мѣсяцъ.	Температура воздуха.	Относитель- ная влаж- ность.	Барометръ.	Осадки.	Число пас. мурн. дней.	Число вѣтровъ.								Умерло отъ корн.
						N	NE	E	SE	S	SW	W	NW	
Въ 1874 году.														
Янв.	— 2,5	88	753,2	18,0	24	1	—	—	6	27	33	12	9	19
Февр.	— 6,1	85	760,7	13,3	11	2	6	10	10	9	9	9	19	19
Мрт.	— 4,1	84	757,7	19,8	15	7	4	4	9	11	13	10	19	32
Апр.	+ 1,6	79	756,7	19,1	11	9	14	3	14	6	7	11	11	46
Май.	6,2	71	757,1	42,2	8	15	15	8	8	4	7	11	16	41
Юнь.	13,7	71	757,8	51,7	3	1	1	—	6	7	9	28	29	21
Юль.	16,9	75	759,2	88,6	7	10	7	8	10	9	10	8	14	22
Авг.	15,4	79	755,5	87,8	9	1	—	6	18	5	18	11	18	3
Сент.	11,2	83	757,2	61,6	10	5	—	2	10	15	21	15	14	3
Окт.	8,0	86	760,4	27,5	15	—	—	3	28	22	12	7	8	1
Нояб.	— 0,8	90	757,0	35,9	20	4	9	14	1	15	15	9	13	5
Дек.	— 6,6	91	755,6	26,5	22	4	21	12	10	15	10	2	12	2
За 1 г.	4,4	82	757,3	492,0	155	59	77	70	130	145	164	133	182	214

Въ 1875 году.

Янв.	— 14,7	92	758,1	20,8	15	4	14	12	4	12	8	15	17	3
Февр.	— 8,2	91	767,8	9,4	17	1	4	15	20	17	8	6	7	1
Мрт.	— 7,4	84	761,1	10,8	11	6	6	12	15	9	7	19	12	8
Апр.	— 1,0	80	755,2	19,7	13	8	4	11	6	9	9	14	17	19
Май.	8,6	75	758,9	36,9	5	2	4	14	9	7	3	18	27	24
Юнь.	15,3	72	757,6	49,7	5	3	2	7	9	4	7	26	21	40
Юль.	18,7	62	759,6	33,1	2	9	13	8	9	5	1	7	10	21
Авг.	14,9	79	758,6	91,7	10	6	8	11	5	5	7	12	15	8
Сент.	8,8	76	759,0	24,5	9	7	4	8	5	8	7	11	17	12
Окт.	1,6	84	764,6	34,7	21	6	19	26	10	6	5	6	3	6
Нояб.	— 4,5	91	760,1	24,2	16	4	9	16	14	7	6	7	18	14
Дек.	— 13,0	92	756,1	19,7	13	8	4	6	5	8	8	13	16	18
За 1 г.	1,6	82	759,8	375,2	137	64	91	146	111	97	76	154	180	174

Въ 1876 году.

Янв.	— 9,8	92	766,8	21,3	17	1	4	5	14	7	9	24	14	29
Февр.	— 9,1	91	758,8	11,3	17	2	20	5	6	11	10	13	5	25
Мрт.	— 0,9	86	750,5	26,4	20	2	8	15	24	23	8	4	3	37
Апр.	2,8	79	759,3	29,1	11	1	6	4	13	14	11	12	12	27
Май.	4,6	71	758,6	43,5	17	11	12	13	7	6	11	15	11	26
Юнь.	18,6	62	761,3	27,2	1	2	21	9	8	7	4	6	15	33
Юль.	18,2	72	755,8	81,9	7	6	16	8	10	6	7	13	12	22
Авг.	16,0	72	759,3	42,2	4	12	8	7	11	13	7	9	17	10
Сент.	12,3	81	756,0	45,8	11	7	7	7	19	22	7	7	6	6
Окт.	3,6	85	760,4	20,2	13	8	7	4	5	11	18	20	16	6
Нояб.	— 3,8	91	763,2	36,9	20	10	3	7	11	21	12	9	9	7
Дек.	— 15,8	88	761,2	12,1	13	6	5	14	14	2	12	8	24	17
За 1 г.	3,1	81	759,3	398,2	151	68	117	98	142	143	116	140	144	245

Мѣсяцъ.	Температура воздуха.	Относитель- ная влаж- ность.	Барометръ.	Осадки.	Число пас- мурн. дней.	Число вѣтровъ								Умерло отъ кор.
						N	NE	E	SE	S	SW	W	NW	
Въ 1877 году.														
Янв.	—10,3	93	764,5	26,7	15	1	2	6	22	25	11	5	8	6
Февр.	— 9,4	91	754,7	27,0	21	1	7	9	27	19	10	1	4	11
Мрт.	— 7,9	89	755,5	18,9	13	6	4	11	14	12	5	6	7	11
Апр.	0,6	69	761,2	7,1	6	3	26	9	7	8	8	5	9	33
Май.	6,5	74	758,6	50,2	11	9	15	14	5	12	7	6	19	54
Іюнь.	13,6	68	758,9	33,1	3	12	3	1	1	6	4	19	35	50
Іюль.	17,3	76	757,1	89,3	11	7	12	5	12	19	6	9	12	40
Авг.	14,6	78	757,2	71,2	9	3	9	6	9	11	11	16	16	26
Сент.	7,7	82	753,5	84,7	14	17	7	10	9	7	9	12	12	11
Окт.	4,8	85	758,5	40,2	19	1	1	5	8	23	23	14	12	21
Нояб.	4,2	88	757,3	31,7	27	—	—	1	26	33	15	9	5	10
Дек.	— 4,5	91	766,8	8,1	27	1	—	6	34	40	8	—	1	23
За 1 г.	3,1	82	758,7	488,2	176	61	86	83	174	215	117	102	140	296

Въ 1878 году.														
Янв.	— 9,0	94	758,0	15,7	18	6	9	10	17	11	9	10	16	27
Февр.	— 5,7	92	753,1	21,3	11	4	3	—	1	11	15	18	30	43
Мрт.	— 3,3	85	750,6	29,6	16	14	5	6	12	11	14	16	12	30
Апр.	3,4	76	761,4	29,0	8	14	8	6	17	7	6	14	18	33
Май.	8,3	72	756,2	93,8	7	12	8	3	3	5	5	21	31	45
Іюнь.	15,9	69	759,1	52,3	3	5	11	11	8	10	6	25	14	45
Іюль.	14,4	78	750,5	89,9	11	27	15	4	3	1	6	9	27	32
Авг.	15,4	79	756,3	64,0	5	14	4	5	16	10	6	18	15	19
Сент.	12,7	83	757,1	45,9	4	4	3	5	7	16	22	14	14	14
Окт.	8,7	89	759,2	69,6	15	3	2	4	11	17	33	15	7	5
Нояб.	1,9	90	756,0	47,3	21	8	6	9	17	16	17	10	7	9
Дек.	— 2,6	93	754,0	46,4	25	2	3	14	23	31	10	1	3	23
За 1 г.	5,0	83	756,0*	604,8	144	113	77	77	135	146	149	171	197	325

Въ 1879 году.														
Янв.	—10,2	87	767,6	19,7	19	1	4	19	29	16	9	3	6	37
Февр.	— 5,5	91	753,4	34,5	21	1	9	20	18	13	11	4	6	29
Мрт.	— 4,9	85	758,8	20,0	11	6	14	7	13	10	9	17	15	16
Апр.	1,8	77	757,9	16,7	12	9	24	8	14	22	5	3	3	29
Май.	10,8	67	760,2	37,6	5	8	15	18	12	14	6	8	10	31
Іюнь.	14,7	75	754,1	106,5	10	10	3	3	8	5	13	15	30	15
Іюль.	15,4	79	752,9	133,3	16	9	21	18	14	5	7	11	8	16
Авг.	16,3	78	757,0	67,4	7	7	16	14	10	10	8	15	13	5
Сент.	12,3	78	763,2	46,2	5	1	—	2	30	23	11	13	9	1
Окт.	5,4	88	755,5	71,7	15	11	2	3	11	17	25	14	9	8
Нояб.	— 3,7	88	759,2	36,4	19	10	8	12	18	8	10	7	16	4
Дек.	— 6,8	87	758,8	11,8	9	10	4	2	3	11	7	28	27	1
За 1 г.	3,8	82	758,2	601,8	149	83	120	126	180	154	121	138	152	192

Мѣсяцъ.	Температура воздуха.	Относитель- ная влаж- ность.	Барометръ.	Осадки.	Число пас- мурн. дней.	Число вѣтровъ.								Умерло отъ кори.
						N	NE	E	SE	S	SW	W	NW	
Въ 1880 году.														
Янв.	— 8,4	93	759,3	19,0	19	8	1	3	7	9	20	19	22	6
Февр.	— 5,3	82	758,6	6,0	14	1	2	5	20	15	17	21	6	5
Мар.	— 5,3	76	756,9	16,9	8	25	8	1	—	4	7	23	24	6
Апр.	1,9	74	759,2	23,6	8	4	9	14	10	8	9	19	17	21
Май.	8,8	69	759,6	19,2	6	10	17	7	2	7	5	16	22	26
Июнь.	14,5	67	757,8	50,1	2	11	12	11	5	6	10	17	16	32
Июль.	17,3	74	756,5	109,3	9	9	18	7	5	7	3	17	25	35
Авг.	17,9	74	760,1	19,9	2	15	22	9	14	11	3	8	8	19
Сент.	12,8	81	761,5	64,8	6	9	4	6	22	13	8	12	13	19
Окт.	— 0,5	85	751,1	80,8	13	9	5	10	10	12	11	9	27	12
Нояб.	— 1,8	89	752,3	45,2	17	4	2	1	10	15	22	17	15	16
Дек.	— 6,7	90	750,7	43,3	17	7	1	9	17	18	15	10	12	24
За 1 г.	3,8	79	757,0	498,1	121	112	101	83	122	125	130	188	207	221

Въ 1881 году.														
Янв.	— 11,7	83	752,9	27,0	15	6	4	4	11	9	15	21	21	11
Февр.	— 9,3	83	764,6	22,1	14	2	6	10	26	17	7	6	7	12
Мар.	— 6,4	80	755,7	35,3	12	9	8	5	9	21	14	17	8	23
Апр.	0,9	75	760,8	10,3	7	4	2	1	8	11	16	18	27	26
Май.	7,0	68	762,6	13,1	5	4	12	9	6	11	8	17	26	34
Июнь.	15,1	66	755,8	33,0	7	6	24	8	9	9	6	8	19	14
Июль.	17,5	73	755,8	77,1	4	10	7	3	10	11	14	10	28	19
Авг.	15,3	83	752,1	179,6	12	6	9	2	11	18	14	16	17	12
Сент.	10,9	82	764,1	38,0	11	9	10	16	16	10	10	7	12	8
Окт.	2,9	87	764,1	28,4	14	16	22	7	12	14	10	5	7	2
Нояб.	0,1	86	756,7	30,5	16	4	2	2	5	14	21	19	23	6
Дек.	— 4,8	87	764,3	14,5	21	6	2	3	18	22	11	12	18	16
За 1 г.	3,0	79	759,1	508,6	138	82	108	70	141	167	146	156	213	183

Въ 1882 году.														
Янв.	— 1,4	85	757,3	14,8	16	4	1	1	6	12	16	30	23	9
Февр.	— 3,8	82	751,8	21,1	11	5	—	1	4	7	16	23	28	7
Мар.	— 0,1	80	752,8	14,8	20	4	3	3	9	16	18	20	19	9
Апр.	3,8	67	760,3	15,0	8	8	12	9	13	10	8	10	18	11
Май.	10,8	63	761,3	27,2	8	7	20	6	5	7	5	12	30	19
Июнь.	15,2	60	758,2	29,4	6	8	18	10	—	7	7	11	27	15
Июль.	19,2	65	758,5	74,0	2	8	10	9	14	14	10	9	19	12
Авг.	19,2	71	755,8	82,3	5	6	9	10	16	20	13	7	12	15
Сент.	12,2	73	763,6	38,0	6	4	6	7	20	15	14	10	14	10
Окт.	2,9	80	768,4	23,3	19	12	6	7	24	18	6	10	10	12
Нояб.	— 5,3	88	756,9	32,6	21	12	10	12	19	12	7	5	13	27
Дек.	— 10,9	90	762,9	22,7	18	2	4	13	32	16	9	6	7	50
За 1 г.	5,2	75	759,0	395,2	140	80	99	88	162	154	129	153	220	196

Мѣсяцъ.	Температура воздуха.	Относитель- ная влаж- ность.	Давленіе воздуха.	Осадки въ миллиметр.	Число пас- мурн. дней.	Число вѣтровъ.								Умерло отъ кори.
						N	NE	E	SE	S	SW	W	NW	
Въ 1883 году.														
Янв.	— 12,3	88	762,3	24,0	14	7	5	3	10	16	19	12	17	48
Февр.	— 8,3	86	767,3	13,6	12	4	7	2	17	22	8	11	9	52
Мар.	— 8,2	81	755,3	16,9	11	11	20	7	7	11	8	14	15	62
Апр.	3,2	71	765,4	20,5	11	3	28	24	16	8	3	2	4	85
Май.	9,9	69	757,6	54,4	9	3	8	11	11	9	8	15	27	70
Іюнь.	17,6	61	760,5	17,1	3	3	20	13	10	7	2	11	22	62
Іюль.	17,7	70	754,1	136,3	6	10	8	10	16	10	16	10	13	34
Авг.	14,7	78	755,1	124,3	10	12	7	9	9	10	16	15	15	25
Сент.	12,2	77	760,3	94,1	4	9	3	8	14	15	14	13	13	19
Окт.	5,3	80	756,7	54,1	16	5	9	3	9	18	16	12	20	13
Нояб.	2,7	88	760,7	56,3	24	1	2	8	23	34	12	5	5	20
Дек.	— 2,4	90	754,2	22,9	27	10	6	1	10	24	13	15	14	35
За 1 г.	4,3	78	759,1	634,5	147	78	123	99	152	184	135	135	174	525
Въ 1884 году.														
Янв.	— 6,5	85	751,5	33,2	22	8	8	3	15	22	13	12	12	81
Февр.	— 6,4	85	761,3	18,4	19	4	13	10	7	9	7	12	25	134
Мар.	— 5,4	78	768,1	4,2	10	5	18	7	15	20	7	7	14	209
Апр.	0,7	62	763,9	14,6	5	3	25	8	5	12	8	10	18	241
Май.	6,8	67	756,2	84,9	13	13	25	10	7	7	8	11	11	213
Іюнь.	15,9	64	757,3	71,3	7	4	26	12	9	3	6	16	14	108
Іюль.	17,4	61	759,1	58,4	10	12	10	13	3	4	5	23	22	52
Авг.	13,8	73	761,3	52,7	12	20	27	7	4	2	5	11	16	19
Сент.	10,8	75	762,9	25,2	6	10	7	5	11	9	14	16	18	15
Окт.	6,4	79	757,4	25,2	16	4	—	—	22	28	13	12	14	6
Нояб.	— 2,4	85	763,4	20,4	19	8	3	5	14	21	19	9	11	3
Дек.	— 6,5	91	756,5	30,4	24	2	10	14	19	10	11	8	19	6
За 1 г.	3,7	76	760,0	438,9	163	93	172	94	131	147	116	147	194	1087
Въ 1885 году.														
Янв.	— 6,5	88	762,9	32,8	23	2	8	7	17	12	11	19	17	7
Февр.	— 4,9	87	762,2	37,7	22	2	8	6	12	33	11	6	6	25
Мар.	— 3,9	80	757,0	11,2	9	4	6	9	18	24	10	8	14	39
Апр.	1,4	68	759,3	20,8	8	5	18	11	10	10	6	16	14	60
Май.	9,0	65	757,5	53,0	6	4	6	10	10	9	13	24	16	49
Іюнь.	14,0	62	756,9	37,4	4	5	1	2	8	10	8	19	37	48
Іюль.	21,2	65	761,1	86,2	4	6	14	9	18	10	4	11	21	36
Авг.	15,5	68	758,0	66,6	7	4	22	19	17	11	6	5	9	40
Сент.	9,1	85	755,2	97,7	17	7	12	15	6	9	8	19	13	37
Окт.	4,4	83	756,6	72,4	18	7	3	7	27	18	10	6	14	32
Нояб.	— 3,2	87	759,2	24,1	18	4	1	1	14	18	17	10	24	34
Дек.	— 4,5	85	752,8	15,5	15	1	5	6	4	23	18	20	15	62
За 1 г.	4,3	77	758,2	555,4	151	51	104	102	161	187	122	163	200	469

Мѣсяцъ.	Температура воздуха.	Относитель- ная влаж- ность.	Барометръ.	Осадки.	Число пас- мурн. дней.	Число вѣтровъ.								Умерло отъ корн.
						N	NE	E	SE	S	SW	W	NW	
Въ 1886 году.														
Янв.	— 9,4	89	758,9	30,8	17	1	4	10	25	27	6	6	12	68
Февр.	— 9,5	77	755,0	3,0	10	2	12	11	25	14	7	8	4	79
Мрт.	— 5,9	82	765,1	7,4	7	—	5	5	4	11	16	28	23	134
Апр.	4,8	68	763,4	17,3	9	5	8	2	9	20	11	15	14	182
Май.	10,0	66	759,9	59,9	3	3	11	8	13	11	8	20	19	165
Юнь.	16,3	58	757,5	75,3	3	7	20	12	9	6	4	16	14	109
Юль.	18,4	71	755,0	80,7	7	6	11	11	14	7	9	16	18	65
Авг.	17,0	74	755,3	114,3	10	12	7	5	8	7	9	22	21	27
Сент.	10,2	77	756,5	63,9	12	10	3	3	5	9	18	20	22	24
Окт.	4,3	81	765,0	6,9	18	10	10	14	14	4	7	15	19	24
Нояб.	1,6	91	759,2	54,9	23	9	10	4	21	17	14	6	8	32
Дек.	— 1,9	88	752,9	52,1	23	5	—	2	24	25	22	6	8	20
За 1 г.	4,7	77	760,4	566,5	142	70	101	87	171	158	131	178	182	929
Въ 1887 году.														
Янв.	— 4,3	87	763,8	9,3	22	3	7	6	19	12	15	15	15	13
Февр.	— 3,5	82	765,0	16,4	10	8	2	2	7	16	17	20	12	18
Мрт.	— 3,9	72	757,8	22,0	9	6	6	10	15	5	11	15	24	29
Апр.	3,1	69	756,6	30,3	11	6	6	7	16	7	15	18	15	68
Май.	11,2	65	758,8	40,1	11	5	15	8	18	8	7	18	14	44
Юнь.	13,4	65	755,4	55,7	13	12	13	5	6	4	10	18	22	39
Юль.	18,1	67	758,2	79,0	4	6	4	4	5	5	11	25	32	34
Авг.	15,4	71	755,3	72,0	11	13	13	7	8	12	15	17	8	25
Сент.	12,7	79	758,4	70,1	13	4	18	15	15	13	16	6	3	16
Окт.	3,2	81	752,9	66,5	16	8	3	4	7	17	23	13	18	15
Нояб.	— 0,5	84	756,6	34,4	18	6	7	4	6	21	18	15	13	28
Дек.	— 6,6	89	753,6	46,4	25	6	7	7	19	18	13	10	12	36
За 1 г.	4,9	76	757,7	542,2	163	83	101	79	141	138	171	190	188	395
Въ 1888 году.														
Янв.	— 11,0	89	759,5	3,5	17	10	7	4	3	7	23	22	8	69
Февр.	— 12,3	94	762,6	13,6	10	5	11	13	10	4	6	24	5	46
Мрт.	— 10,5	91	754,1	12,9	10	12	13	9	10	6	11	13	10	80
Апр.	1,5	81	757,8	32,3	13	9	16	5	6	11	11	11	11	143
Май.	6,7	73	757,6	20,2	12	7	10	8	3	8	14	28	11	232
Юнь.	12,8	67	756,4	34,4	7	14	7	1	5	2	7	26	25	228
Юль.	16,0	74	752,5	40,5	7	6	22	6	5	6	15	13	12	140
Авг.	15,8	77	757,6	59,3	10	8	8	7	6	10	13	14	20	56
Сент.	11,2	77	760,5	18,3	11	11	2	2	5	10	20	17	18	32
Окт.	3,8	82	753,1	38,9	20	1	3	5	8	19	22	10	23	10
Нояб.	1,1	87	753,5	13,0	23	4	2	2	3	5	29	16	24	1
Дек.	7,8	88	763,3	8,6	14	5	4	21	14	9	16	15	8	1
За 1 г.	2,1	82	757,4	295,5	154	92	105	83	78	97	187	209	175	1038

МАТЕРІАЛЫ КЪ ГЛАВЪ XIII.

Метеорологическая таблица

(къ діаграммѣ 15-й и табл. XXIII).

Числовыя данныя сведены къ 1,000.

Зимніе мѣсяцы (Январь — Мартъ и Октябрь — Декабрь).												
Годы.	Темпера- тура.	Баро- метръ.	Осадки.	Вѣтры								Смерт.
				N	NE	E	SE	S	SW	W	NW	
1871	1,420	1,001,06	1,100	745	973	310	643	962	1,150	979	1,189	
1872	659	1,004,4	1,076	745	472	979	1,274	1,375	1,062	811	570	
1873	839	997,9	1,460	680	1,030	1,122	995	772	975	839	1,177	
1874	494	998	837	583	1,113	1,026	777	1,047	1,150	685	991	
1875	1,895	1,003,2	710	939	1,558	2,077	825	624	525	923	904	
1876	1,469	1001,6	761	939	1,307	1,194	898	793	862	1,091	880	
1877	947	1,000,8	906	324	389	907	1,590	1,608	900	489	458	
1878	411	995	1,365	1,200	780	1,026	983	1,026	1,225	979	929	
1879	1,053	999,9	1,153	1,264	1,140	1,504	1,117	793	887	1,021	979	
1880	1,149	994,6	1,255	1,750	530	692	777	772	1,150	1,385	1,313	
1881	1,199	1,001	937	1,394	1,223	740	983	1,026	975	1,119	1,041	
1882	763	999,2	768	1,264	668	883	1,141	857	900	1,315	1,239	
1883	991	1,000,6	1,116	1,231	1,364	573	922	1,322	950	965	991	1,
1884	854	1,001,1	783	1,005	1,447	931	1,117	1,163	875	839	1,177	3,
1885	767	999,3	1,151	667	863	859	1,117	1,354	962	965	1,115	1,
1886	856	1,004,9	921	875	1,140	1,098	1,372	1,036	900	965	917	2,
1887	639	999,1	1,159	1,200	890	788	886	941	1,212	1,231	1,165	!
1888	1,595	998,3	538	1,200	1,113	1,289	583	529	1,337	1,399	966	1,
За 1,000	4,064	758,95	168,33	30,84	35,91	41,89	82,39	94,53	80	71,5	80,72	

ГЛАВЪ XIII.

ная таблица.

цены къ 1000

Лѣтніе мѣсяцы (Апрѣль — Сентябрь).												
Годы.	Темпера- тура.	Баро- метръ.	Осадки.	Вѣтры								Смерт- ность.
				N	NE	E	SE	S	SW	W	NW	
1871	893	997, ₄	1,212	711	1,039	994	1,048	891	793	1,201	1,048	636
1872	1,094	1,000, ₃	903	1,001	1,054	1,197	1,097	1,109	850	703	919	453
1873	1,003	999, ₅	1,162	690	922	954	1,310	564	774	825	748	368
1874	930	999	1,038	911	542	548	1,081	836	1,359	1,019	1,018	470
1875	935	1,000, ₁	756	778	512	1,197	704	691	642	1,068	1,068	498
1876	1,038	1,000, ₅	799	867	1,025	974	1,114	1,236	888	752	728	502
1877	863	999, ₆	993	1,134	1,054	913	704	1,145	850	813	1,028	862
1878	1,003	998, ₃	1,109	1,691	717	690	885	891	963	1,225	1,217	769
1879	1,021	999, ₄	1,206	978	1,156	1,278	1,441	1,436	944	788	728	397
1880	1,048	1,001, ₄	849	1,291	1,200	1,096	950	945	718	1,080	1,008	628
1881	929	1,000, ₇	1,038	867	937	791	983	1,273	1,284	922	1,287	457
1882	1,151	1,002, ₁	786	911	1,097	1,035	1,114	1,327	1,076	716	1,197	332
1883	1,078	1,001, ₁	1,321	890	1,083	1,522	1,245	1,073	1,114	801	938	1,194
1884	936	1,002, ₈	908	1,379	1,756	1,116	639	673	869	1,068	988	2,623
1885	1,005	1,000	1,700	690	1,068	1,339	1,130	1,073	850	1,140	1,098	1,093
1886	1,098	1,000	1,217	957	878	832	950	1,091	1,114	1,322	1,078	2,316
1887	1,058	998, ₈	1,027	1,037	1,010	933	1,114	891	1,397	1,238	938	1,036
1888	917	998, ₇	606	1,224	951	588	491	855	1,510	1,322	968	3,364
1,000	11, ₆₄	758, ₀₁	338, ₁	44, ₉₄	68, ₃₄	49, ₂₈	61, ₀₅	55	52, ₉₄	82, ₃₉	100, ₂₂	247

No.	Name	Age
1	John Smith	25
2	James Brown	30
3	William Jones	28
4	Robert Taylor	35
5	Thomas White	22
6	Charles Black	32
7	David Green	27
8	John Miller	38
9	James Wilson	24
10	William Moore	31
11	Robert Davis	29
12	Thomas Evans	33
13	Charles Hall	26
14	David King	36
15	John Lee	23
16	James Scott	34
17	William Adams	21
18	Robert Baker	37
19	Thomas Clark	25
20	Charles Evans	30
21	David Hall	28
22	John King	35
23	James Lee	22
24	William Scott	31
25	Robert Taylor	29
26	Thomas White	33
27	Charles Black	26
28	David Green	36
29	John Miller	24
30	James Wilson	38
31	William Moore	21
32	Robert Davis	34
33	Thomas Evans	27
34	Charles Hall	32
35	David King	25
36	John Lee	37
37	James Scott	23
38	William Adams	35
39	Robert Baker	21
40	Thomas Clark	33
41	Charles Evans	28
42	David Hall	31
43	John King	26
44	James Lee	39
45	William Scott	22
46	Robert Taylor	36
47	Thomas White	24
48	Charles Black	32
49	David Green	27
50	John Miller	38

ПОЛОЖЕНІЯ.

1. Изученіе статистики, медицинской въ особенности, настолько существенно важно для врачей, что систематическое ея преподаваніе на медицинскихъ факультетахъ крайне необходимо и желательно.

2. Вскрытія мертвыхъ тѣлъ по требованіямъ полицейскихъ и судебныхъ властей въ Петербургѣ слѣдуетъ производить исключительно при Судебно-Медицинскомъ кабинетѣ Военно-Медицинской Академіи, въ видахъ пользы учащихъся, интересовъ науки и большей гарантіи отъ ошибокъ.

3. Фотографическіе снимки съ квартиръ, ихъ обстановки и убитыхъ весьма желательны во избѣжаніе недоразумѣній, часто возникающихъ на судѣ, вслѣдствіе трудности описанія и возстановленія, за давнимъ временемъ, всѣхъ подробностей, имѣющихъ отношеніе къ дѣлу.

4. Вскрытія тѣлъ беременныхъ женщинъ скоропостижно-умершихъ отъ эклампсіи большею частью не обнаруживаютъ никакихъ патологическихъ измѣненій во внутреннихъ органахъ, что иногда ведетъ въ судебно-медицинской практикѣ къ несчастнымъ ошибкамъ.

5. Тщательная дезинфекція и послѣдовательный ремонтъ квартиръ послѣ всѣхъ легкихъ и тяжелыхъ случаевъ заразныхъ болѣзней даютъ право надѣяться на уменьшеніе до *minimum'a* и даже на полное уничтоженіе многихъ заразныхъ болѣзней, сдѣлавшихся *эндемическими* для данной мѣстности.

6. Для борьбы съ господствующей въ данной мѣстности корью требуется послѣ всѣхъ случаевъ ея столь же энергическая дезинфекція квартиръ, въ которыхъ помѣщались коревые больные, какая примѣняется при прочихъ инфекціонныхъ болѣзняхъ (скарлатинѣ, дифтеритѣ, оспѣ и пр.).

7. Дезинфекція должна обязательно производиться въ присутствіи врача, но не возлагаться на малосвѣдущихъ лицъ, не понимающихъ глубокаго значенія и важности дезинфекціи.

8. Обязательная дезинфекція всѣхъ поступающихъ въ продажу старыхъ платьевъ и бѣлья крайне необходима въ видахъ предупрежденія распространенія заразныхъ болѣзней.

9. Въ Петербургѣ болѣе всего умираютъ отъ кори дѣти въ возрастѣ отъ одного до двухъ лѣтъ; затѣмъ съ каждымъ годомъ жизни дѣтей, смертность отъ кори у нихъ уменьшается.

10. Лѣченіе дифтерита паромъ даетъ столь хорошіе результаты, что заслуживаетъ контрольных наблюденій.

Curriculum vitae.

Лекарь Дмитрій Веніаміновичъ Лещинскій родился 9 Сентября 1853 года, православный; воспитывался въ Херсонской гимназіи, по окончаніи которой въ 1873 году поступилъ въ Императорскую Медико-Хирургическую Академію. Студентомъ 5 курса, во время Русско-Турецкой войны, въ 1877 г., служилъ практикантомъ въ Обществѣ Краснаго Креста и находился въ Румыніи и Болгаріи при госпиталяхъ и въ командировкахъ. Въ 1878 году, 6 Мая, по окончаніи курса въ Академіи, прикомандированъ былъ къ Клиническому Военному Госпиталю, а затѣмъ назначенъ былъ младшимъ врачомъ 85 п. Выборгскаго полка; по отбытіи лагернаго времени въ Красномъ селѣ былъ осенью того же года командированъ съ эшалономъ войскъ въ Болгарію. По возвращеніи оттуда въ Петербургъ, въ началѣ 1879 года былъ переведенъ на ту же должность въ 145 п. Его Императорскаго Величества Новочеркасскій полкъ и лѣтомъ того же года прикомандированъ къ Семеновско-Александровскому госпиталю. Осенью того же года держалъ экзаменъ на доктора медицины, который окончилъ въ Мартѣ 1880 г. 27 Апрѣля того же года вышелъ въ отставку и весною уѣхалъ на службу въ Полтавскую губ. По возвращеніи въ Петербургъ, зимою того же года поступилъ ординаторомъ во временную Казанскую Больницу для тифозныхъ. Въ 1881 году 8-го Апрѣля опредѣленъ былъ на должность помощника частнаго врача Петербургской части и ординаторомъ при временной больницѣ на Ждановкѣ, а 15 Августа того же года (по закрытіи больницы) назначенъ былъ санитарнымъ врачомъ той же части. Въ 1888 году 17 Декабря переведенъ на таковыя же должности въ Спасскую часть, гдѣ и нынѣ состоитъ санитарнымъ врачомъ. Имъ напечатана статья „О лѣченіи дифтерита паромъ“ (Медицина. 1890 г., № 18) и представленъ докладъ въ соедин. I и II секц. Общ. Охран. Народ. Здрав. „Объ упорядоченіи тряпичнаго промысла въ С.-Петербургѣ“ (печатается).

Настоящее изслѣдованіе „Смертность отъ кори въ С.-Петербургѣ за 18 лѣтъ (1871—1888 гг.)“ представляется имъ для полученія степени доктора медицины.



