

Neunzehnter Jahresbericht der Dr. Steffan'sche Augen-Heilanstalt in Frankfurt am Main.

Contributors

University College, London. Library Services

Publication/Creation

Frankfurt am Main : Druckerei des Frankfurter Intelligenz-Blattes, 1880.

Persistent URL

<https://wellcomecollection.org/works/turnrafu>

Provider

University College London

License and attribution

This material has been provided by This material has been provided by UCL Library Services. The original may be consulted at UCL (University College London) where the originals may be consulted.

This work has been identified as being free of known restrictions under copyright law, including all related and neighbouring rights and is being made available under the Creative Commons, Public Domain Mark.

You can copy, modify, distribute and perform the work, even for commercial purposes, without asking permission.

**wellcome
collection**

Wellcome Collection
183 Euston Road
London NW1 2BE UK
T +44 (0)20 7611 8722
E library@wellcomecollection.org
<https://wellcomecollection.org>

17
BIBLIOTHEK DER UNIVERSITÄT ZÜRICH

Neunzehnter Jahresbericht

der

Dr. Steffan'schen

Augen-Heilanstalt

in


Frankfurt am Main.

Privat-Anstalt: Krögerstrasse 8.
Armen-Augenklinik: Holzgraben 16.

Frankfurt am Main.

Druckerei des Frankfurter Intelligenz-Blattes
(J. G. Holtzwarth's Nachfolger).

1881.



Neunzehnter Jahresbericht

der

Dr. Steffan'schen

Augen-Heilanstalt

in

Frankfurt am Main.



Privat-Anstalt: Krögerstrasse 8.
Armen-Augenklinik: Holzgraben 16.



Frankfurt am Main.

Druckerei des Frankfurter Intelligenz-Blattes
(J. G. Holtzwardt's Nachfolger).

1881.



Neunzehnter Jahresbericht

der

Dr. Steffan'schen

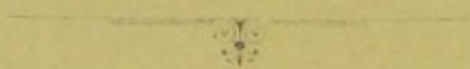
Augen-Heilanstalt

in

Frankfurt am Main.



Privat-Anstalt: Königstrasse 8.
Armen-Augenklinik: Holzgraben 16.



Frankfurt am Main.

Druckerei des Frankfurter Intelligenz-Blattes
U. G. Holtzner's Buchdruckerei

1881.

4036991

	Privat- Anstalt	Armen- Klinik
	Transport 1958	1583
b) Alte Provinzen:	33	92
Königreich Sachsen	5	8
Sachsen-Weimar	5	4
Sachsen-Meiningen	—	5
Sachsen-Coburg-Gotha	1	3
Sachsen-Altenburg	—	1
Schwarzburg-Sondershausen	—	2
Schwarzburg-Rudolstadt	1	2
Braunschweig	1	—
Anhalt-Bernburg	—	1
Meklenburg-Schwerin	1	—
Waldeck	1	5
Hamburg	3	1
Bremen	1	—
Grossherzogthum Hessen	214	613
Bayern	63	116
Baden	20	26
Württemberg	9	31
Elsass-Lothringen	1	4
II. Ausland	72	24
Unbekannt woher?	40	3
	<u>2429</u>	<u>2524</u>
	4953	

Auch in diesem Jahre hat es meiner Armen-Augenklinik (Holzgraben 16) nicht an wohlwollenden Gönnern gefehlt, so dass das Deficit zu meinen Lasten ein mässiges geblieben ist (130 Mk. 43 Pf.).*)

Wie früher hat auch in diesem Jahre wieder Herr Wundarzt Christian Fischer (Hochstrasse 27) bei allen

*) Summa aller Deficits im Zeitraum der 19 Jahre vom 1. April 1862 bis 1. April 1881, und zwar zu meinen Lasten, 15,665 M. 66 Pf. Vergl. die früheren Jahresberichte.)

Operationen assistirt und Herr Dr. med. Küppers (Schnurgasse 43) im Falle des Bedarfs stets seine freundliche Beihülfe geleistet. Auch Herr Optikus Cristiani (grosse Bockenheimergasse 2) hat wie früher an unbemittelte Augenranke Brillen zu ermässigten Preise oder auch ganz unentgeltlich abgegeben. Allen diesen Herren meinen besten Dank!

Frankfurt a. M., im October 1881.

Dr. Steffan,
Augenarzt.

Uebersicht

vom 1. April 1880 bis 1. April 1881 an 4953 Augenkranken zur Beobachtung gekommenen und behandelten Augenkrankheiten.

	Privat- Anstalt	Armen- Klinik	Summa
I. Augenlider.			
Blepharoadenitis (Entzündung der Haarwurzeln an den Lidrändern)	198	258	456
Hordeolum (Werner)	61	36	97
Chalazion (Hagelkorn)	41	32	73
Oedema palpebrae (Oedem des Lides)	9	3	12
Eczema palp. (Ausschlag des Lides)	7	5	12
Abscessus palp. (Abscess des Lides)	1	3	4
Apoplexia subcutanea palp. (Bluterguss unter die Lidhaut)	—	6	6
Contusio palp. (Quetschung des Lides)	1	—	1
Combustio palp. (Verbrennung des Lides)	2	3	5
Vulnus palp. (Verwundung des Lides)	—	4	4
Emphysema palp. (Lufterguss unter die Lidhaut in Folge von Verletzung)	—	1	1
Ectropium (Auswärtskehrung des Lides)	1	4	5
Entropium (Einwärtskehrung des Lides)	5	4	9
Trichiasis (Einwärtskehrung der Lidhaare)	6	31	37
Symblepharon (Verwachsung des Lides mit dem Augapfel)	—	2	2
Lagophthalmus (Unvermögen, die Lider ganz zu schliessen) durch Verkürzung der Lidhaut . Anm. 1mal doppelseitig congenital.	2	4	6
Xanthelasma palp.	1	—	1
Verruca palp. (Warze am Lid)	3	3	6
Carcinoma palp. (Krebs am Lid)	2	—	2
Milium palp. (Hirse Korn am Lid)	8	1	9
Tumor cysticus palp. (Cystengeschwulst am Lid)	1	1	2
Atheroma (Balggeschwulst) in der Umgebung der Lider	1	1	2
Teleangiectasia palp. (Gefässerweiterung am Lid)	—	1	1
Angioma cavernosum palp. (Blutgeschwulst am Lid)	2	1	3

	Privat-Anstalt	Armen-Klinik	Summa
Lipoma (Fettgeschwulst) in der Supraorbitalgegend		1	1
Pediculi pubis (Filzläuse) in den Cilien	2		2
Summa	354	405	759
II. Bindehaut.			
Conjunctivitis catarrhalis (Katarrhalische Bindehautentzündung)	354	403	757
Conj. traumatica (Bindehautentzündung durch Verletzung)	103	65	168
Conj. phlyctenulosa (Phlyctenulöse Bindehautentzündung)	59	167	226
Conj. granulosa (Granulöse, sog. ägyptische Augenentzündung)	29	134	163
Anm. Davon 1 + 43 = 44 mit Keratitis superficialis (30mal zugleich Conjunctivalnarben), 2 + 9 = 11mal mit Ulcus corneae (7mal zugleich Conjunctivalnarben), 0 + 4 = 4 mit Maculae oder Leucomata corneae (2mal zugleich Conjunctivalnarben), 0 + 1 = 1 mit Leucomata corneae adh., 1 + 5 = 6 mit einfachen Conjunctivalnarben, 1 + 19 = 20 mit Conjunctivalnarben und consecutiver Trichiasis, und 1 + 1 = 2 mit Conjunctivalnarben und einmal einseitiger, einmal doppelseitiger Atrophia bulbi.			
Conj. blennorrhoeica (Schleimfluss der Bindehaut)	11	24	35
Anm. Darunter 8 + 18 = 26 Neugeborene (mit einmal einseitigem Ulcus corn. perf. und 2mal beiderseitiger Zerstörung der Hornhäute) und 1 + 1 = 2 mal Conj. gonorrhoeica (stets einseitig, und 1mal mit Zerstörung der Hornhaut.)			
Conj. membranacea s. crouposa (Häutige Bindehautentzündung)	2		3
Apoplexia subconjunctivalis (Bluterguss unter die Bindehaut)	28	24	52
Pterygium (Flügelfell)	2	9	11
Teleangiectasia conj. bulbi (Gefässerweiterung in der Augapfelbindehaut)	1	—	1
Polypus conj. (Polyp der Bindehaut)	2		2
Summa	589	829	1418
III. Hornhaut.			
Keratitis superficialis (Oberflächliche Hornhautentzündung)	51	188	239
Kerat. traumatica (Hornhautentzündung durch Verletzung)	58	168	226
Anm. Davon 132 + 118 = 250 fremde Körper in der Hornhaut und 0 + 2 = 2mal eine einfache Perforation der Hornhaut ohne gleichzeitige Verletzung der tieferen Gebilde des Auges.			

	Privat- Anstalt	Armen- Klinik	Summa
Kerat. diffusa (Diffuse Hornhautentzündung) . . .	9	19	28
Kerat. profunda s. Descemetitis	1	—	1
Kerat. suppurativa (Eitrige Hornhautentzündung)			
a) Ulcus corneae circumscriptum (Umschriebenes Hornhautgeschwür)	29	106	135
b) Ulcus corneae serpens (Kriechendes Horn- hautgeschwür)	—	9	9
c) Abscessus corneae (Abscess der Hornhaut) .	7	32	39
d) Ulceratio corneae neuroparalytica	—	1	1
Anm. In Folge von Lues congenita.			
Maculae et Leucomata corneae (Flecken und Narben der Hornhaut)	113	211	324
Leucoma corneae adhaerens (Hornhautnarbe mit Regenbogenhautverwachsung)	17	41	58
Staphyloma corneae (Staphylom der Hornhaut) .	—	2	2
Keratoconus (Partielle kegelförmige Hervorbildung der Hornhaut)	1	—	1
Keratoglobus (Kugelförmige Hervortreibung der gesamten Hornhaut)	1	1	2
Tumor corneae (Geschwulstbildung auf der Horn- haut)	—	2	2
Summa	287	780	1067
IV. Lederhaut.			
Episcleritis (Lederhautentzündung)	4	12	16
Anm. 7mal Knotenform, 9mal diffuse Form.			
Staphyloma sclerae antic. (Vorderes Skleral- staphylom)	—	1	1
Abnorme congenitale Skleralpigmentirung . . .	1	—	1
Summa	5	13	18
V. Gefässhaut, d. h. (Regenbogenhaut, Ciliar- körper und Aderhaut.			
Hyphaema traum. (Bluterguss in die vordere Kammer in Folge Verletzung)	—	1	1
Prolapsus iridis traum. (Vorfall der Regenbogen- haut in Folge Verletzung)	—	2	2
Iridodialysis traum. (Losreissung der Regenbogen- haut von ihrer peripheren Anhaftung in Folge Verletzung)	—	1	1

	Privat- Anstalt	Armen- Klinik	Summa
Corpus alienum in iride (Fremder Körper in der Regenbogenhaut)	—	2	2
Ruptura iridis traum. (Risswunde der Regenbogenhaut)	—	1	1
Ruptura chorioideae traum. (Riss der Aderhaut in Folge Verletzung)	1	2	3
Iritis (Entzündung der Regenbogenhaut)	19	22	41
Iridocyclitis (Entzündung der Regenbogenhaut und des Ciliarkörpers)	6	5	11
Iridocyclitis glaucomatosa (Sog. Glaucom oder Grüner Staar)	12	6	18
<small>An m. 2mal Glaucoma acutum, 6mal Glaucoma infl. chron., 6mal Glaucoma chron. simpl. und 4mal Glaucoma consec.</small>			
Cyclochorioiditis (Entzündung des Ciliarkörpers und der Aderhaut)	—	1	1
<small>An m. Doppelseitig congenital.</small>			
Iridocyclochorioiditis (Entzündung der Regenbogenhaut, des Ciliarkörpers u. der Aderhaut)	5	8	13
<small>An m. 1mal doppelseitig in Folge von Meningitis cerebrospinalis und 1mal einseitig als Iridocyclochorioiditis purulenta metastatica.</small>			
Chorioiditis chron. disseminata (Chronische disseminirte Aderhautentzündung)	15	8	23
Chorioidéo-retinitis chron. (Chronische Entzündung der Aderhaut und Netzhaut)	8	8	16
<small>An m. 9mal in Macula latea.</small>			
Sclerotico-chorioiditis post. (Hintere Entzündung der Leder- und Aderhaut)	227	72	299
<small>An m. 29 + 15 = 44 progressivae.</small>			
Synechiae posteriores (Verwachsung der Regenbogenhaut mit der Linsenkapsel)	11	12	23
Paresis musc. sphinct. iridis s. Mydriasis paralytica (Pupillenerweiterung)	6	6	12
Spasmus musc. sphinct. iridis s. Myosis spastica (Pupillenverengerung)	3	—	3
Membrana pupillaris perseverans (Persistirende Pupillarmembran)	—	1	1
Summa	313	158	471

	Privat- Anstalt	Armen- Klinik	Summa
VI. Netzhaut und Sehnerv.			
Apoplexia retinae (Bluterguss in die Netzhaut)	4	1	5
Retinitis apoplectica (Entzündung der Netzhaut mit Blutergüssen in dieselbe)	4	2	6
Anm. 1mal bei Diabetes.			
Retinitis exsudativa (Entzündung der Netzhaut)	2	—	2
Retinitis e morbo Brightii (Entzündung der Netz- haut in Folge Bright'scher Nierenerkrankung)	4	1	5
Retinitis pigmentosa (Sog. getigerte Netzhaut)	2	1	3
Neuritis optica (Entzündung des Sehnerven)	8	6	14
Embolia art. cent. retinae (Verstopfung der Centralarterie der Netzhaut)	2	1	3
Ablutio retinae (Ablösung der Netzhaut)	7	9	16
Hemeralopia (Nachtblindheit)	1	3	4
Hyperaesthesia retinae (Ueberreizung der Netzhaut)	8	4	12
Anm. 1mal c. Amblyopia und concentrischer Ge- sichtsfeldbeschränkung.			
Angeborene Anomalien des Farbensinnes (Sog. Farbenblindheit oder Daltonismus)	1	1	2
Amblyopia et Amaurosis e causa extraoculari (Schwachsichtigkeit und Erblindung in Folge einer ausserhalb des Auges gelegenen Ursache):			
a) Amblyopia cong. (Angeborene Schwachsich- tigkeit)	114	71	185
b) Amblyopia unilateralis (Einseitige Schwach- sichtigkeit) aus Nichtgebrauch	21	3	24
{ mit freiem Gesichtsfelde	15	27	42
{ Anm. 8mal einseitig mit 1maliger { Atrophia n. optici und 34mal doppel- { seitig mit 15mal Atrophia nn. optico- { mit peripherer Gesichtsfeldbe- c. Amblyopia { schränkung	4	2	6
{ Anm. 2mal einseitig mit 1maliger { Atrophia n. optici und 4mal doppel- { seitig mit 3 mal Atrophia nn. optico- { in Form eines centralen Skotomes	—	2	2
{ Anm. Stets einseitig.			
d) Genuine progressive Sehnervenatrophie	3	5	8
e) Gleichseitige Hemianopsia (Halbblindheit) beid. Augen durch Lähmung des gegenüberliegen- den Tractus opticus	4	—	4
f) Amaurosis partialis fugax (Flimmerskotom)	5	—	5

	Privat- Anstalt	Armen- Klinik	Summa
g) Amblyopia in Folge von Blutverlust Anm. c. Atrophia m. opticor.	1	—	1
h) Amaurosis e causa intracraniali Anm. Tumor an der Schädelbasis.	1	—	1
Glioma retinae (Sog. Markschwamm der Netzhaut) Anm. 1mal doppelseitig congenital.	1	1	2
Summa	212	140	352
VII. Krystalllinse.			
Luxatio lentis (Verschiebung der Linse) Anm. 2mal congenital und doppelseitig, 3mal in Folge von Verletzung und einseitig und 1mal spontan (doppelseitig).	3	3	6
Luxatio lentis subconj. traum.	—	1	1
Cataracta traum. (Grauer Staar in Folge Ver- letzung)	—	10	10
Catar. zonularis (Schichtstaar) Anm. 3mal einseitig und 1mal auf der zweiten Seite nur Spuren.	7	2	9
Catar. corticalis (s. polaris) post. (Hinterer Rin- denstaar) Anm. 1mal Diabetes.	5	4	9
Catar. lenticularis punctiformis (Stationäre punkt- förmige Trübung der Linsensubstanz)	4	1	5
Catar. senilis semi-mollis et dura (Grauer Staar in Folge höheren Alters)	103	77	180
Catar. capsularis centralis anterior punctiformis (Punktförmiger Linsenkapselstaar in Mitte der vorderen Linsenkapsel) Anm. 1mal pyramidalis (doppelseitig)	2	4	6
Catar. capsulo-lenticularis (Linsenkapsel und Linsenstaar) Anm. 1mal congenital (einseitig).	1	5	6
Catar. accreta (Grauer Staar mit Regenbogen- hautverwachsung)	2	3	5
Catar. secundaria (Nachstaar)	7	10	17
Catar. congenita (Angeborner grauer Staar)	—	2	2
Summa	134	122	256
VIII. Glaskörper.			
Mouches volantes (Sog. fliegende Mücken) ohne Befund	26	9	35

	Privat- Anstalt	Armen- Klinik	Summa
Glaskörpermembranen	31	12	43
<small>Anm. Davon 23 + 9 = 32 mit Sclerotico-chorioiditis post.</small>			
Blutergüsse in den Glaskörper	7	3	10
Summa	64	24	88
IX. Augapfel.			
Vulnus perforans bulbi (Den Augapfel durchbohrende Wunde)	3	4	7
Corpus alienum in bulbo (Fremder Körper im Augapfel)	—	3	3
Hydrophthalmus (Wassersucht des Augapfels)	—	2	2
Hämophthalmus (Bluterfüllung des Augapfels)	1	—	1
Panophthalmitis purulenta (Vereiterung des Augapfels)	—	1	1
Atrophia bulbi (Schwund des Augapfels)	13	16	29
Anophthalmus (Mangel des Augapfels)	3	9	12
<small>Anm. Stets in Folge von Operation.</small>			
Summa	20	35	55
X. Refraktionsanomalien.			
Myopia (Kurzichtigkeit)	560	130	690
<small>Anm. Davon 219 + 71 = 290 mit Sclerotico-chorioiditis post., und zwar 29 + 15 = 44 mal in progressiver Form.</small>			
Hypermetropia (Uebersichtigkeit)	288	187	475
Astigmatismus regularis pathologicus	22	2	24
Anisometropia (Verschiedener Refraktionszustand beider Augen)	67	4	71
Summa	937	323	1260
XI. Akkommodationsanomalien.			
a) Von Seiten des Linse:			
Presbyopia (Weitsichtigkeit)	345	154	499
<small>Anm. Gleichzeitiger Refraktionszustand: 169 + 71 = 240 mal Emmetropie (incl. Hypermetropia latens), 29 + 4 = 33 mal Myopia, 143 + 79 = 222 mal Hypermetropia manifesta, 1 + 0 = 1 mal Astigm. regal. pathol. und 3 + 0 = 3 mal Anisometropia.</small>			
Aphakia (Linsenmangel)	10	28	38
<small>Anm. 35mal in Folge von Operation und 3 mal in Folge von Verletzung.</small>			

	Privat-Anstalt	Armen-Klinik	Summa
b) Von Seiten des Ciliarmuskels:			
Paresis musc. ciliaris (Erschlaffung des Ciliarmuskels)	10	4	14
Anm. 10mal doppelseitig (3mal in Form von Akkommodationschwäche und 7 mal in Folge von sog. Diphtheritis faucium) und 4mal einseitig (stets mit Mydriasis und zwar 3mal e causa ignota, 1mal in Folge von Verletzung.)			
Spasmus musc. ciliaris (Krampf des Ciliarmuskels)	2	—	2
Summa	367	186	553
XII. Aeussere Augen-Muskeln und Nerven.			
Strabismus concomitans convergens (Schielen nach innen)	53	41	94
Strab. divergens (Schielen nach aussen)	28	7	35
Strab. sursum vergens (Schielen nach oben)	1	—	1
Paresis nervi abducentis (Lähmung des N. abducens.)	11	6	17
Anm. 1mal doppelseitig in Folge von Diphtheritis faucium.			
Paresis n. trochlearis (Lähmung des N. trochlearis)	4	—	4
Paresis n. oculomotorii (Lähmung des N. oculomotorius)	9	4	13
Anm. 1mal doppelseitig.			
Parese sämtlicher Augenmuskelnerven	1	1	2
Anm. 1mal in Folge eines Tumor an der Schädelbasis.			
Insufficiencia musc. rect. internorum (Schwäche der inneren geraden Augenmuskeln)	87	13	100
Anm. Gleichzeitiger Refraktionszustand: 6 + 1 = 7 mal Emmetropia (incl. Hypermetropia latens), 80 + 11 = 91 mal Myopia, 1 + 1 = 2mal Anisometropia.			
Insuff. musc. rect. externorum (Schwäche der äusseren geraden Augenmuskeln)	2	—	2
Anm. Gleichzeitiger Refraktionszustand: stets Myopia.			
Paresis musc. levatoris palp. sup. s. Ptosis (Lähmung des oberen Lides)	6	3	9
Anm. 4mal congenital (stets einseitig).			
Paresis musc. orbicularis palpebrar. s. Lagophthalmus paralyticus (Unvermögen, die Lider ganz zu schliessen, in Folge von Muskel-lähmung)	1	3	4
Anm. Stets einseitig und in Folge von Facialis-Lähmung.			

	Privat- Anstalt	Armen- Klinik	Summa
Spasmus musc. orbicularis palpebrar. s. Blepharospasmus (Lidkrampf)	23	7	30
Anm. 4mal in Folge von Facialiskrampf (stets einseitig).			
Paresis n. sympathici (Lähmung d. N. sympathicus)	1	—	1
Anm. Einseitig in Folge von Struma			
Nystagmus (Augenzittern)	5	5	10
Neuralgia supraorbitalis (Schmerz im Verlauf der Stirnnerven)	5	5	10
Neuralgia ciliaris (Schmerz im Verlauf der Ciliarnerven)	1	—	1
Neuralgia totius n. trigemini (Schmerz im Verlauf des ganzen N. trigeminus)	—	2	2
Herpes zoster ophthalmicus	1	2	3
Summa	239	99	338
XIII. Thränenorgane.			
Dacryocystitis chron. (Chronische Thränensackentzündung)	27	65	92
Dacryocystitis acuta phlegmonosa (Akute phlegmonöse Thränensackentzündung)	3	7	10
Fistula sacci lacrymalis (Thränensackfistel)	—	3	3
Obliteratio sacci lacrymalis (Totale Verwachsung des Thränensackes)	3	1	4
Stenosis ductus nasolacrymalis (Verengerung des Thränennasenkanales)	54	54	108
Summa	87	130	217
XIV. Augenhöhle.			
Abscessus orbitae (Abscess der Augenhöhle)	1	—	1
Periostitis orbitae (Entzündung der Knochenhaut der Augenhöhle)	—	2	2
Caries orbitae (Knochenfrass der Augenhöhle)	2	4	6
Anm. 4mal das Thränenbein betreffend (stets einseitig).			

	Privat- Anstalt	Armen- Klinik	Summa
Exophthalmus (Hervortreten des Augapfels) . . .	2	1	3
<p>Anm. 1mal doppelseitig in Folge von Morbus Basedowii und 2mal einseitig (einmal Tumorentbildung von der Schädelbasis aus, einmal desgl. von der Nasenhöhle aus.)</p>			
Tumor cysticus orbitae (Cystengeschwulst der Augenhöhle)	1	—	1
Summa	6	7	13

Übersicht

der vom 1. April 1880 bis 1. April 1881 vorgenommenen
Augenoperationen.

	Ganzer Erfolg	Halber Erfolg	Kein Erfolg	Summa
Staaroperationen:				
Periphere Extraktion mittelst flachen Lappenschnittes	21	—	—	21
Anm. 1mal in unversehrter Kapsel.				
Einfache Linearextraktion	1	—	—	1
Einfache Discision	5	—	—	5
Punktion der vorderen Kapsel als Mittel künstlicher Starreifeung	3	—	—	3
Discision eines Nachstaares	12	—	—	12
Extraktion eines Nachstaares	1	—	—	1
Extraktion einer in Folge von Verletzung subconjunktival luxirten Linse.	1	—	—	1
Iridectomia (Ausschneidung eines Stückes der Regenbogenhaut):				
a) als künstliche Pupillenbildung	9	—	—	9
b) als Heilmittel bei Entzündung	3	—	—	3
c) zur Entfernung eines in der Iris sitzenden Fremdkörpers	1	—	—	1
Abtragung eines Prolapsus iridis, d. h. eines Vorfalles der Regenbogenhaut	6	—	—	6
Keratotomia bei Ulcus corneae serpens	3	—	—	3
Staphylomoperation	1	—	—	1
Pterygiumoperation	1	—	—	1
Abtragung einer Geschwulst der Cornea	1	—	—	1
Schielopoperation:				
mittelst Rücklagerung	18	—	—	18
mittelst Vornähung	1	—	—	1
Enucleatio bulbi (Herausschälung des Augapfels)	10	—	—	10
Entropiumoperation	4	—	—	4
Trichiasisoperation	6	—	—	6
Blepharoplastik mittelst gestieltem Hautlappens	1	—	—	1

	Ganzer Erfolg	Halber Erfolg	Kein Erfolg	Summa
Entfernung von Lidgeschwülsten	29	—	—	29
Anm. Darunter 1 Krebs und 1 Blutgeschwulst.				
Ausschälung einer Balggeschwulst in der Nähe des Auges	2	—	—	2
Eröffnung eines Orbitalabscesses	1	—	—	1
Verschiedene kleine Operationen, soweit sie sich überhaupt aufgezeichnet finden (Entfernung fremder Körper aus der Hornhaut 150mal, Spaltung und Entleerung von Chalazien 51mal, Spaltung der Thränenröhrchen 36mal und Abtragung eines Conjunktivalpolypen 1mal)	238	—	—	238
Summa	379	—	—	379
	379			

Verzeichniss

der vom 1. April 1880 bis 1. April 1881 für die unentgeltliche
 Verpflegung unbemittelter Augenkranker eingegangenen
 Geschenke mit Einschluss der Jahresbeiträge und Legatzinsen.
 (Armen-Augenklinik: Holzgraben 16.)

	Mk.	Pf.
a. Legatzinsen.		
Johanna Sanger'sches Legat (300 fl.  3 ¹ / ₂ ‰) . . .	18	—
Baron James von Rothschild'sches Legat (300 fl.  3 ¹ / ₂ ‰)	18	—
Friederike Glogau'sches Legat (200 fl.  4 ‰) . .	13	71
Georg Daniel Fink'sches Legat (50 fl.  3 ¹ / ₃ ‰) . .	2	85
Philipp Speyer'sches Legat (200 fl.  4 ‰)	13	71
Rosa Fuld'sches Legat (100 Mk.  3 ¹ / ₃ ‰)	3	33
Jung-Hauff'sches Legat (150 Mk.  3 ¹ / ₃ ‰)	4	99
Albert Franck'sches Legat (100 Mk.  3 ¹ / ₃ ‰) vom 1. October 1880 bis 1. April 1881	1	66
Summa	76	25
b. Jahresbeitrage.		
Frau Wannemann	18	—
Herr G. Kling	20	—
Frau Phil. Speyer	17	14
Frau Helene Renk	6	—
Frl. Kister	4	—
Herr Eduard und Herr Wilhelm Landauer	20	—
Herr C. F. Donner	20	—
Herr Rath Mensing	15	—
Frau Wittve Elisabeth Kohl	4	—
Herr Carl Behrends	30	—
Herr B. F. und Herr G. A. Eyssen	10	—
Herr Henry Flegenheim	10	—
Frau Seestern-Pauly	5	—
Summa	179	14

			Mk.	Pf.
1880		c. Gottespfennige u. sonstige Geschenke.		
April	5	Von Herrn Leopold Goldschmidt . . .	50	—
"	19	Von Frau E. Behrends-Schmidt zur Erinnerung an ihren sel. Gatten, Herrn Bernhard Behrends	500	—
"	29	Von Frau Philipp Speyer am Todestage ihres sel. Gatten	100	—
"	30	Von Frau Schneider aus Bockenheim .	5	—
Mai	3	Zur Erinnerung an den 3. Mai von den Erben des sel. Herrn A. B. F. . . .	20	—
"	6	Von Herren James und Theodor Stern am Todestage des sel. Herrn Julius Stern	50	—
"	9	Von Frau Menko Kulp Wittwe	20	—
"	19	Von Herrn Anton L. A. Hahn	50	—
"	20	Von Herrn Kumpf in Offenbach . . .	2	—
Juni	4	Zum Andenken an Frau Amalie Rosenau, geb. Schwarzschild, an deren Todestage von den Kindern Helene Hirsch und Franziska Katz	15	—
"	5	Von Frau Maria Leykauff, geb. Lippert	50	—
"	12	Von Herrn Herzberg	12	—
"	13	Von Frl. Anna Eppstein wegen glücklicher Operation	5	—
"	15	Von Herrn Abraham Seligmann . . .	25	—
"	18	Von Herrn Emmerich Weissmüller .	5	—
Juli	6	Von Herrn Seipp	1	50
"	9	Von Frau Stenger in Aschaffenburg .	5	—
"	12	Von Herrn Ph. J. Beydemüller und S. Bienes wegen Ver- und Ermithung eines Geschäftslokales	2	—
"	13	Von Herrn Gg. Merte und Herrn Goekel wegen Er- und Vermithung durch Herrn Helfrich	1	50
"	19	Von Herrn J. D. Haas & Comp. und Gebr. Schottenfels wegen Ver- und Ermithung eines Geschäftslokales . . .	6	—
"	21	Von Frau Elise Reichenberger . . .	10	—
Latus			935	—

			Mk.	Pf.
1880		Transport	935	---
Aug.	3	Von Frau L. Hirsch zur Erinnerung an den 3. August	10	---
"	9	Von Herrn F. E. Gause und Herrn J. G. Hofmann wegen Er- und Vermiethung	2	---
"	18	Von Frau Dr. von König	6	---
"	28	Von Herrn Lehrer Schreiber aus Bellings wegen glücklicher Operation	10	---
"	30	Von Frau Bachfeld	10	---
Sept.	1	Von Herrn Sigmund Drucker	20	---
"	1	Von L.	5	---
"	11	Von Herrn Carl Walther aus Mailand in dankbarer Erinnerung an seine am 26. Mai 1880 stattgefundene glückliche Staaroperation	300	---
"	16	Zur Erinnerung an den Todestag der sel. Frau Sophie Sichel geb. Falk	20	---
Oct.	5	Von Johann Baus wegen glücklicher Operation	10	---
"	9	Von Herrn J. D. Haas & Comp. und Herrn Carl Manz wegen Lokalvermiethung	4	---
"	18	Von Herrn Baron von Thienen-Adlerflycht	30	---
"	22	Von Herrn Max Neithold u. Frl. Hag wegen Ver- und Ermiethung eines Ladens	2	---
"	31	Von Herrn Siegmund Elkan anlässlich des Sterbetages der sel. Frau Mathilde Elkan	20	---
Nov.	1	Von Herrn Medicinalrath Dr. med. Pingler in Königstein	20	---
"	13	Von Frl. Anna Eberhardt bei Frau Coustol-Breul	10	---
Dec.	3	Von Herrn Dr. med. Fresenius in Bad Soden	10	---
"	5	Von Herrn Lehrer Adolf Teblée	5	---
"	13	Von Herrn Gustav Speyer	100	---
"	16	Von Herrn S. Oswalt	30	---
Latus			1559	---

			Mk.	Pf.
1880		Transport	1559	—
Dec.	16	Von Herren Gebrüder Elkan eine Parthie Wollenwaaren als Weihnachtsgeschenk		
„	23	Von Herrn und Frau Pfarrer Bauer . . .	10	—
„	27	Von Herrn F. A. F. und X. Y. Z. zur Deckung des Deficits	10	—
„	28	Von Herrn Consul Löwenthal-Rheinberg	20	—
„	30	Von Herrn Richard Meixner	5	—
1881				
Januar	1	Von Frau Josephine Strauss, geb. Weiller in Erfüllung des Wunsches ihres sel. Gatten, Herrn Ralph Sigismund Strauss in Manchester	100	—
„	6	Von Herrn Friedrich Leykauff und Herrn Wilh. Maykranz wegen Ver- und Ermiethung	4	—
„	10	Von Herrn Joseph Friedmann . . .	20	—
„	11	Von Frau Henriette Höchberg und Frau Bertha Rubens	50	—
„	12	Von M. L. G. L.	10	—
„	14	Von Herrn G. Kl. wegen glücklicher Staaroperation	50	—
„	19	Von Herrn Ronfort	10	—
„	21	Von Herrn und Frau Hermann Kahn zur Erinnerung an den Todestag ihres sel. Sohnes Ernst	20	—
„	24	Von Herrn Pfarrer Emmel in Hochstadt	4	—
Febr.	3	Von Herrn Henry Seligmann	100	—
„	12	Von Herrn Kilian und Herrn Walker wegen Ver- und Ermiethung	4	—
„	17	Von Herrn Ed. Greef und Frau M. Cristiani wegen Ver- und Ermiethung einer Wohnung	4	—
„	28	Von Herrn M. Altheimer und Herrn H. Klippstein wegen Verkauf eines Geschäftes durch Herrn F. Sundheimer	5	—
Latus			1985	—

			Mk.	Pf.
		Transport	1985	—
März	1	Von Frau Adolf Baumann am Todestage ihrer sel. Mutter	5	—
„	2	Von Herrn J. Eduard Goldschmidt zur Erinnerung an den 26. Januar 1881 . .	20	—
„	3	Von Frau J. J. Jung Wittve und Herrn Jonas Baer wegen Ver- und Vermiethung einer Wohnung	2	—
„	6	Von Herrn Ph. Mayfarth und Herrn P. F. Müller wegen Ver- und Vermiethung einer Wohnung	6	—
„	7	Von Herrn H. L. Schweitzer und Herrn John Frank wegen Ver- und Vermiethung eines Geschäftslokales durch Herrn Heinr. Bein	4	—
„	10	Von Frau Michel Heimann	10	—
„	17	Von Frau Rudolph Strauss	6	—
„	27	Von Frau Bachfeld	10	—
„	28	Von H. L. und H. W. wegen Er- und Vermiethung einer Wohnung	4	—
„	31	Ertrag der Armenbüchse vom 1. April 1880 bis 31. März 1881	152	32
Summa			2204	32

Uebersicht

der Einnahmen und Ausgaben für die unentgeltliche Ver-
pfl egung unbemittelter Augenkranker im Zeitraum vom

1. April 1880 bis 1. April 1881.

(Armen-Augenklinik: Holzgraben 16.)

	Mk.	Pf.
Einnahmen.		
Zinsen der oben genannten 8 Legate	76	25
Ertrag der jährlichen Beiträge	179	14
Ertrag der einmaligen Geschenke und der Armenbüchse	2204	32
Rückvergütung für Verköstigung	360	80
Summa	2820	51
Ausgaben.		
Wohnungsmiethe	800	—
Lohn für Wärterin und Köchin	395	—
Haushaltung (einschliesslich Wäsche)	875	98
Heizung und Beleuchtung	125	42
Medikamente	67	24
Wasserleitung	28	80
Feuerversicherung	1	70
Steuern	24	—
Ausgaben für Erhaltung des Inventars, Drucksachen, Diversa	632	80
Summa	2950	94


Mithin ein Deficit für meine Rechnung im Betrage von 130 Mk. 43 Pf.




1860

The following table shows the population of the United States in 1860, by sex, color, and occupation. The total population was 31,443,321.

Sex	Color	Occupation	Population
Male	White	Free	18,000,000
	White	Slave	3,500,000
Female	White	Free	12,000,000
	White	Slave	1,500,000
		Indian	250,000
		Chinese	25,000
		Other	100,000





E13



THE INSTITUTE
OF
OPHTHALMOLOGY
LONDON

EX LIBRIS

