

Bibliographischer Semesterbericht der Erscheinungen auf dem Gebiete der Neurologie und Psychiatrie / von G. Buschan.

Contributors

Buschan, Georg, 1863-1942
London County Council
King's College London

Publication/Creation

Jena : Gustav Fischer, 1895-1900.

Persistent URL

<https://wellcomecollection.org/works/jjzyasq4>

License and attribution


This material has been provided by King's College London. The original may be consulted at King's College London.
You have permission to make copies of this work under a Creative Commons, Attribution, Non-commercial license.

Non-commercial use includes private study, academic research, teaching, and other activities that are not primarily intended for, or directed towards, commercial advantage or private monetary compensation. See the Legal Code for further information.

Image source should be attributed as specified in the full catalogue record. If no source is given the image should be attributed to Wellcome Collection.



Wellcome Collection
183 Euston Road
London NW1 2BE UK
T +44 (0)20 7611 8722
E library@wellcomecollection.org
<https://wellcomecollection.org>





Case 8


Shelf 3 750



200926514 2



INST. PSYCH.





Journal of

Psychiatry

and Neurology

Vol. 10, No. 1, 1954





Bibliographischer Semesterbericht

919-1

der Erscheinungen auf dem Gebiete

der

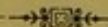
Neurologie und Psychiatrie.

Von

Dr. med. et phil. G. Buschan.

Erster Jahrgang, 1895.

Erste Hälfte.



Jena,

Verlag von Gustav Fischer.

1895.

7585

Vorwort.


Bei der grossen Zersplitterung der medicinischen Literatur wird es jeder, der wissenschaftlich-literarisch thätig ist, als einen Uebelstand empfinden, dass kein Organ existirt, welches eine möglichst alles umfassende bibliographische Uebersicht der einschlägigen Publicationen bringt.

Verfasser glaubte sich daher des Dankes der Fachgenossen zu versichern, wenn er sich der gewiss mühevollen Arbeit unterzog, eine nach Möglichkeit alle Erscheinungen enthaltende Zusammenstellung der neurologisch-psychiatrischen Literatur des In- und Auslandes zu geben. — Der erste Versuch wurde von ihm bereits im vorigen Jahre im Centralblatte für Nervenheilkunde (Verlag von W. Groos, Kgl. Hofbuchhandlung, Coblenz) gemacht; indessen gestattete der Raum in dieser Zeitschrift nicht, das Unternehmen fortzusetzen. Daher unternahm es der Verfasser, diese Uebersicht von jetzt an selbständig erscheinen zu lassen.

Für gütige Unterstützung ist er den Herren Dr.Dr. Bresler-Freiburg, Koch-Kopenhagen, Kurella-Brieg und Voigt-Oeynhausens zum Dank verpflichtet.

Die nachfolgende Literaturübersicht bezieht sich auf die im Jahre 1895 erschienenen Abhandlungen und Aufsätze; bei Zeitschriften, deren Schlussheft nicht mit dem Ende des Jahres zusammenfällt, ist darauf durch Hinzufügen der Jahrgangs- oder Bandnummer Rücksicht genommen. — (B.) bedeutet, dass die betreffende Arbeit keine Originalarbeit, sondern nur ein referirender Bericht aus medic. Gesellschaften ist.

G. Buschan.



A. Neurologie.

A. I. Anatomie.

A. I. a) Allgemeines, Lehrbücher.

1. **Clark, H. Edw.**, An elementary text-book of anatomy. Lond., Blackie.
2. **Cuyer, E.**, Atlas manuel d'anatomie. Paris.
3. **Déjerine und Déjerine-Klumpke**, Anatomie des centres nerveux. Tome I. Paris, Rueff.
4. **Edinger, L.**, Bericht über die Leistungen auf dem Gebiete der Anatomie des Centralnervensystems im Laufe der Jahre 1893 und 1894. Schmidt's Jahrbuch. Bd. 246. S. 185 u. 257.
5. **Fraser**, On the position of anatomy in general and the central nervous system in particular. Trans. of the Roy. Acad. of med. of Ireland. No. 12.
6. **Hasse**, Handatlas der sensiblen und motorischen Gebiete der Hirn- und Rückenmarksnerven. Wiesbaden, Bergmann.
7. **His, W.**, Die anatomische Nomenklatur. Leipzig.
8. **Nissl**, Der gegenwärtige Stand der Nervenzellen-Anatomie und -Pathologie. Centralbl. f. Nervenheilkd. Jan.
9. **Nissl**, Ueber die Nomenklatur in der Nervenzellenanatomie und ihre nächsten Ziele. Neurol. Centralbl. No. 1 u. 3.
10. **Obersteiner, H.**, Die neueren Forschungen auf dem Gebiete der Histologie des Centralnervensystems. Wien. med. Presse. No. 16.
11. **Poirier, P.**, Quinze leçons d'anatomie pratique. Paris, Bailliére.
12. **Ramón y Cajal, S.**, Les nouvelles idées sur la structure du système nerveux chez l'homme et chez les vertébrés. Trad. p. Azoulay. Paris.
13. **Retzius, Gustav**, Biologische Untersuchungen. N. F. Bd. 6. Jena, G. Fischer. Inhalt: Die Neuroglia des Gehirnes beim Menschen und bei Säugetieren. — Weitere Beiträge zur Kenntnis der Cajal'schen Zellen der Grosshirnrinde des Menschen. — Ganglion ciliare. — Die embryonale Entwicklung der Rückenmarkselemente bei den Ophiidiern. — Die Endigungsweise des Gehörnerven bei den Reptilien. — Die Riechzellen der Ophidier in der Riechschleimhaut und im Jacobson'schen Organ. — Zur Entwicklung der Zellen des Ganglion spirale acustici und zur Endigungsweise des Gehörnerven bei den Säugetieren. — Kürzere Mitteilungen: Zur Kenntnis des Ependyms

im menschlichen Rückenmark. — Zur Frage von den freien Nervenendigungen in den Spinalganglien. — Ueber die Endigungsweise der Nerven an den Haaren des Menschen. — Einige Beiträge zur Kenntnis der intraepithelialen Endigungsweise der Nervenfasern. — Zur Kenntnis der Endigungsweise der Nerven in den Zähnen der Säugetiere. — Die Pacini'schen Körperchen in Golgi'scher Färbung.

14. **Testut, L.** Traité d'anatomie humaine. Paris, Doin.
15. **Tompkins, Edw.**, An anencephalous monster. New York med. Record. Juni 1.
16. **Waldeyer**, Ueber den neuesten Stand der Forschungen im Gebiete des Nervensystems. Arch. f. Anat. (phys. Abt.). Heft 1 u. 2.

A. I. b) Histologie und mikroskopische Technik.

1. **Ambrohn, H.**, u. **Held, H.**, Ueber Entwicklung und Bedeutung des Nervenmarks. Ber. d. Kgl. Sächs. Ges. d. Wissensch. zu Leipzig, math.-naturw. Klasse. No. 1. S. 38.
2. **D'Abundo**, Recherches ultérieures sur les voies lymphatiques du système nerveux central. Arch. ital. de biol. Fsc. 1 u. 2.
3. **Jelgersma**, Die sensiblen und sensorischen Nervenbahnen und Centren. Neurol. Centralbl. No. 7.
4. **Jelgersma**, Over den bouw van sensible en sensorieele zenuwbanen en centra. Psychiatrische Bladen. XIII. S. 13.
5. **Kölliker, v.**, Kritik der Hypothesen von Rabl-Rückhard und Duval über amöboide Bewegungen der Neurodendren. (B.) Münch. med. Wochenschr. No. 17.
6. **Berdal**, Sur l'emploi combiné du bichromate, de potasse et du sulfate de cuivre pour l'imprégnation des cellules du système nerveux central. Compt. rend. de la Soc. de biol. No. 7. S. 134.
7. **Blumenau**, Demonstration des coupes microscopiques de la moelle colorées par la méthode de Golgi. (B.) Revue neurolog. No. 9.
8. **Böhm** u. **Davidoff**, Lehrbuch der Histologie des Menschen, einschl. der mikroskop. Technik. Wiesbaden, Bergmann.
9. **Borrmann**, Ein neuer Apparat zur bequemen, schnellen und gleichmäßigen Färbung und Weiterbehandlung von Serienschnitten. Ztschr. f. wissensch. Mikroskopie. Heft 4. S. 459.
10. **Clark**, Some observations on the Bevan Lewis method of preparing brain tissue for the microscope. Amer. Journ. of insanity. VI. S. 205.
11. **Cook, Rob.**, Laboratory methods. Amer. Journ. of insanity. VI. S. 459.
12. **Cox, W.**, Das Nervensystem nach Golgi. (Holländ.) Weekblad v. het Nederl. Tijdschr. v. Geneesk. No. 23.
13. **Dogiel, A. S.**, Eine geringe Abänderung der Golgi'schen Methode. Anatom. Anzeiger. Bd. 10. No. 17.
14. **Durig, A.**, Das Formalin als Fixierungsmittel anstatt der Osmiumsäure bei der Methode Ramón y Cajal's. Anat. Anz. Bd. 10. No. 20.
15. **Eternod**, Rasoir universel pour microscopistes. Ztschr. f. wissensch. Mikroskopie. Heft 4. S. 465.
16. **Flatau**, Ueber Färbung von Nervenpräparaten. Deutsch. med. Wochenschr. No. 13. u. Vereins-Beil. No. 8.
17. **Flatau**, Ueber die zweckmässige Anwendung der Golgi'schen Sublimat-

- methode für die Untersuchung des Gehirns des erwachsenen Menschen. Arch. f. mikroskop. Anat. Bd. 45, 1.
18. **Gad**, Ueber eine leichte und sichere Methode, die Nervenendigung an Muskelfasern und Gefäßen nachzuweisen. Arch. f. Anatom. (phys. Abt.). Heft 1 u. 2. S. 202.
 19. **Heuschen, S. E.**, Om de tekniska undersökningen af hjärnen. (Ueber die techn. Untersuchung d. Gehirns.) Upsala läkareförs. förhandl. S. 203.
 20. **Klein, E.**, Grundzüge der Histologie. Deutsch. Ausg. v. Dr. A. Kollmann. Leipzig, Haberland.
 21. **Lanzilotti-Buonsanti, A.**, Nuovo processo di conservazione dei centri nervosi. Riv. ital. di scienze natur. XV. No. 2. S. 22.
 22. **Lenhossék, v.**, Der feinere Bau des Nervensystems im Lichte neuester Forschungen. Berlin.
 23. **Mann**, Ueber die Behandlung der Nervenzellen für experimentell-histolog. Untersuch. Ztschr. f. wissenschaft. Mikroskopie. Heft 4. S. 479.
 24. **Marcus**, Die Verwendung der Weigert-Pal'schen Färbungsmethode für in Formol gehärtetes Centralnervensystem. Neur. Centralbl. Nr. 1.
 25. **Rawitz, B.**, Leitfaden für histologische Untersuchungen. 2. Aufl. Jena, G. Fischer.
 26. **Rommelaere, W.**, Programme du cours d'histologie à l'université de Bruxelles, avec 111 fig. Bruxelles.
 27. **Sihler**, Ueber eine leichte und sichere Methode, die Nervenendigung an Muskelfasern und Gefäßen nachzuweisen. Verhdl. d. Physiol. Ges. z. Berlin. No. 1—5. 1894/95.
 28. **Vassale u. Donaggio**, Di alcune particolarità di struttura dei centri nervosi osservate con l'uso dell' aldeide acetiva nell' applicazione del metodo Golgi. Rivista sperim. di freniatria. XXI. S. 170.

A. I. c) Kraniologie.

1. **Gurrieri**, Sul peso del cranio e della mandibola nei normali, nei pazzi e nei delinquenti. Archivio di psichiatria. XVI. S. 259.
 2. **Guthrie**, Unusual maldevelopment of skull unassociated with cerebral symptoms. (B.) Lancet. No. 3729. Febr. 16.
 3. **Haffner, L.**, Recherches pratiques sur la topographie cranio-cérébrale. Paris.
 4. **Humphry, G.**, Microcephalic or idiot skull, and macrocephalic or hydrocephalic skull. Journ. of anatomy. Jan.
 5. **Shaw, J.**, Contribution to the clinico-pathological study of cerebral localisation. Brain, Spring number. S. 75.
- Ferner: C. I. b. 2, 4.

A. I. d) Anatomie des Gehirns.

1. **Bielschowsky**, Obere Schleife u. Hirnrinde. Neur. Centralbl. No. 5.
2. **Cannieu, A.**, Remarques sur le nerf intermédiaire de Weisberg. Compt. rend. de l'Acad. des sc. de Paris. S. 880.
3. **Charcot u. Pitres**, Les centres moteurs corticaux chez l'homme. Paris, Rueff.
4. **Déjerine**, Sur les connexions du noyau rouge avec la corticalité cérébrale. Compt. rend. de la Soc. de biol. März 30.

5. **Frohse, Fr.**, Die oberflächlichen Nerven des Kopfes. Atlas mit 37 Abbild. Berlin-Prag, Fischer's med. Buchhdl.
 6. **Giannelli, C.**, Applicazione sul vivente del mio nuovo processo di topografia cranio-rolandica. R. Accad. di fisiocritici di Siena. Febr. 27.
 7. **Greef**, Die Spindelzellen im Nervus opticus, im Chiasma und in der Retina. (B.) Deutsch. med. Wochenschr. Ver.-Beil. No. 16.
 8. **Jacob, Chr.**, Ein Beitrag zur Lehre vom Schleifenverlauf (obere, Rinden-, Thalamusschleife). Neurol. Centralbl. No. 7.
 9. **Lachi, P.**, Sul rapporto del talamo ottico col ventricolo laterale dell' emisfero cerebrale. Anatom. Anzeiger. Bd. 10. No. 17. S. 537.
 10. **Lugaro, Ern.**, Sulla struttura del nucleo dentato del cervelletto nell' uomo. Monitore zoolog. Fasc. 1.
 11. **Lugaro, E.**, Sur les cellules d' origine de la racine descendante du trijumeau. Arch. ital. de biolog. Fasc. 1 u. 2. S. 78.
 12. **Lugaro, E.**, Sulle cellule d' origine della radice discendente del trigemino. Arch. d. ottalm. Palermo. 1894/95. Bd. II. Fasc. 6. S. 116.
 13. **Lugaro**, Sull' origine di alcuni nervi encefalici. Arch. di ottalm. Bd. II. Fasc. 6. S. 181.
 14. **Marinesco**, Des connexions du corps strié avec le lobe frontal. Compt. rend. de la Soc. de biolog. Febr. 2.
 15. **Matte, F.**, Ein Beitrag zur Frage nach dem Ursprunge der Fasern des Nervus acusticus. Arch. f. Ohrenheilkd. Heft 1. S. 17.
 16. **Meyer, F.**, u. **Heiberg, P.**, 690 Hjernevejningen fra St. Hans Hospital (690 Gehirnwägungen). Biblioth. for laegev. S. 125.
 17. **Mingazzini, G.**, Il cervello in relazione con in fenomeni psichici (studio della morfologia degli emisferi cerebrali dell' uomo). Torino, Frat. Bocca.
 18. **Ots y Esquerdo, V.**, El cerebro. Barcelona.
 19. **Richet, C.**, Poids du cerveau, du foie et de la rate chez l' homme. Physiol. travaux du labor. de Paris. III. S. 155 u. 159.
 20. **Salvi, G.**, Un nuovo metodo di topografia della scissura di Rolando e della scissura di Silvio. Pisa, T. Nistri.
 21. **Schaper, A.**, Einige kritische Bemerkungen zu Lugaro's Aufsatz „Ueber die Histogenese der Körner der Kleinhirnrinde“. Anatom. Anzeiger. Bd. 10. No. 13.
 22. **Smith, G. Elliot**, The connection between the olfactory bulb and the hippocampus. Anatom. Anzeiger. Bd. 10. 15. S. 470.
 23. **Staderini**, Sur un noyau de cellules nerveuses intercalé entre les noyaux d' origine du vague et de l' hypoglosse. Arch. ital. de biol. Fasc. 1 u. 2.
 24. **Staderini, R.**, Ricerche sperimentali sopra la origine reale del nervo ipoglosso. Monatsschr. f. Anat. u. Physiol. Heft 4. S. 220.
 25. **Van Gehuchten, A.**, De l' origine du pathétique et de la racine supérieure du trijumeau. Bull. de l' Acad. des sc. de Belgique. Année 65. No. 3. S. 417.
 26. **Vogt**, Ueber Fasersysteme in den mittleren und caudalen Balkenabschnitten. Neurol. Centralbl. No. 5 u. 6.
 27. **Whitaker, Ryland**, Anatomy of the brain and spinal cord. Neue Ausgabe. Edinburgh, Livingstone.
- Ferner: A. I. a 13. II. 50.

A. I. e) Anatomie des Rückenmarkes.

1. Biedl, Arthur, Absteigende Kleinhirnbahnen. Neur. Ctbl. No. 10. 11.
2. Boccardi u. Santi Rindone, Sulla struttura della fibra nervosa midollata periferica. Atti d. R. Acc. med.-chir. di Napoli. Bd. 48. No. 2/3.
3. Cramer, A., Beiträge zur feineren Anatomie der Medulla oblongata und der Brücke. Jena, Fischer.
4. Gombault, A., u. Philippe, Cl., Etat actuel de nos connaissances sur la systématisation des cordons postérieurs de la moelle épinière. Semaine méd. No. 25.
5. Jacob, Ch., Unser Wissen von der sensiblen Leitungsbahn. Münch. med. Wochenschr. No. 14 a.
6. Jacobsohn, L., Ueber die Lage der Pyramidenvorderstrangfasern in der Medulla oblongata. Neur. Centralbl. No. 8.
7. Krauss, The histological conformation of the medulla. Journ. of nerv. and ment. dis. No. 1.
8. Luys, Disposition de certaines fibres de la région bulbo-protubérantielle. (B.) Bullet. méd. No. 43.
9. Van Gehuchten, A., Le faisceau longitudinal postérieur. Bullet. de l'Acad. de méd. de Belgique. Febr.

Ferner: A. I. a. 13.

A. I. f) Anatomie des Sympathicus.

1. Kölliker, v., Ueber die feinere Anatomie und die physiologische Bedeutung des sympath. Nervensystems. Naturw. Rundsch. No. 3—5.

A. I. g) Anatomie peripherer Nerven.

1. Arnstein, C., Zur Morphologie der sekretorischen Nervenendapparate. Anatom. Anzeiger. Bd. 10. No. 13.
2. Bach, L., Zur feineren Anatomie und Pathologie der Ganglienzellen der Retina. Transact. of the VIII. intern. ophthalm. Congress held in Edinburgh. S. 137.
3. Bird, C. H., u. Schäfer, E. A., Observations on the structure of the central fovea of the human eye. Int. Monatschr. f. Anat. u. Phys. Bd. 12. S. 1.
4. Colucci, Sur la névroglie rétinique; recherches comparées d'histologie normale et d'histologie pathologique expérimentale. Arch. ital. de biologie. Fsc. 1 u. 2.
5. François-Franck, Recherches sur l'innervation vasomotrice du pénis, technique des explor. etc. Arch. de phys. norm. et pathol. No. 1. S. 122.
6. Galotti, G., u. Levi, G., Ueber die Neubildung der nervös. Elemente in dem wiedererzeugten Muskelgewebe. Beitr. z. path. Anat. H. 2. S. 369.
7. Garnault, P., Contribution à l'étude de la morphologie des fosses nasales. L'organe de Jacobson. Compt. rend. de la Soc. de biol. No. 14. S. 322.
8. Golding-Bird u. Schäfer, Addendum to the article „on the structure of the fovea centralis“. Intern. Monatsschr. f. Anat. Heft 4. S. 246.
9. Herff, v., Zur Frage des Vorkommens von Follikelnerven im Eierstock des Menschen. Centralbl. f. Gynäk. No. 5.

10. **Korolkow**, Ueber die Endigung der Nerven in den Speicheldrüsen. Nachricht d. K. Univ. z. Tomsk. Bd. 8. (Russisch.)
 11. **Koster, W.**, Ueber die percipirende Schicht der Netzhaut beim Menschen. Gräfe's Arch. f. Ophthalm. Heft 1. S. 1.
 12. **Mandl, L.**, Ueber Anordnung und Endigungsweise der Nerven im Ovarium. Arch. f. Gynäk. Heft 2.
 13. **Michel**, Ueber die feinere Anatomie des Ganglion ciliare. Transact. of the VIII. intern. ophthalm. Congress held in Edinburgh. S. 195.
 14. **Morgenstern, M.**, Weiteres über das Vorkommen von Nerven in den harten Zahnschubstanz. Deutsch. Monatsschr. f. Zahnheilkd. März. S. 111.
 15. **Onodi, A.**, Die Innervation des Kehlkopfes nach eigenen anatomischen, physiol. und patholog. Untersuchungen. Wien.
 16. **Ranvier, L.**, Des nerfs vasomoteurs des veines. (B.) Mercredi médical. No. 4.
 17. **Vollmer, E.**, Nerven und Nervenendigungen in spitzen Condylomen. Arch. f. Dermat. No. 3.
- Ferner: A. I. a. 13. II. 50. V. c. 1.

A. I. h) Vergleichende Anatomie und Entwicklungsgeschichte.

1. **Bethe, Albrecht**, Studien über das Centralnervensystem von Carcinus Maenas nebst Angaben über ein neues Verfahren durch Methylenblaufixation. Arch. f. mikr. Anat. S. 579.
2. **Bethe**, Der subepitheliale Nervenplexus der Ctenophoren. Biolog. Centralbl. Bd. 15. No. 4.
3. **Bickford, El.**, The hypophysis of the Calamoichthys calabricus Sm. Anat. Anzeiger. Bd. 10. No. 15. S. 465.
4. **Brandis, F.**, Untersuchungen über das Gehirn der Vögel. III. Der Ursprung des N. trigeminus und der Augenmuskelnerven. Arch. f. mikr. Anat. Bd. 44. Heft 4. S. 534.
5. **Brooks**, Sensory clubs or cordyli of Laodice. Journ. of morphol. No. 1. Jan.
6. **Clasen, F.**, Die Muskeln und Nerven des proximalen Abschnittes der vorderen Extremität der Katze. Leipzig.
7. **Coggi, A.**, Alcuni fatti che riguardano la cresta neurale cefalica dei Selaci. Att. d. R. Accad. dei Lincei. Cl. d. sc. fis. Heft 6. S. 265.
8. **Collinge, W.**, The unsymmetrical distribution of the cranial nerves of Fishes. Journ. of anat. and phys. April. S. 352.
9. **Dixon, A. Francis**, On the development of the fifth cranial nerve in man. Proc. of the Roy. Soc. Bd. 47. No. 345. S. 488.
10. **Dogiel**, Zur Frage über die Ganglien der Darmgeflechte bei den Säugetieren. Anat. Anzeiger. Bd. 10. No. 16.
11. **Fish**, Central nervous system of Desmognathus fusca. Journ. of morphol. No. 1. Jan.
12. **Francaviglia, M. C.**, L'encefalo dell' Halmaturus dorsalis Gray. Bullet. della Soc. Rom. per gli stud. zool. IV. No. 1 u. 2. S. 24.
13. **Fraser**, On the lobus olfactorius impar. Trans. of the Roy. Acad. of med. of Ireland. No. 12.
14. **Froriep, A.**, u. **Beck, W.**, Ueber das Vorkommen dorsaler Hypo-

- glossuswurzeln mit Ganglion, in der Reihe der Säugetiere. Anat. Anzeiger. Bd. 10. No. 21.
15. **Grützner**, Mikroskopische Querschnitte durch die Netzhaut zweier Frösche. Jahrb. d. Ver. f. vaterl. Naturk. in Württemb. Jahrg. 51. S. CXVI.
 16. **Herrick**, The histogenesis of the cerebellum. Journ. of compar. neurology. Granville, Ohio. V. März.
 17. **Heymans u. Demoor**, Etude sur l'innervation du coeur des Vertébrés à l'aide de la méthode de Golgi, Arch. de biolog. XIII, 4. S. 619.
 18. **Keith, Arthur**, Growth of brain in man and monkeys, with a short criticism of the usual method of stating brain-ratios. Journ. of anat. and physiol. Jan. S. 282.
 19. **Kopp, Th.**, Ueber die Verteilung und das topographische Verhalten der Nerven an der Hand der Fleischfresser. Deutsch. Ztschr. f. Thiermed. Heft 3. u. 4. S. 161.
 20. **Kreuser**, Bau und Funktionen des Centralnervensystems der Wirbeltiere. Jahrb. d. Ver. f. vaterl. Naturk. in Württemberg. Jahrg. 51. S. CXXXIII.
 21. **Künemann, O.**, Ueber die Morphologie des Kleinhirns bei Säugetieren. Diss. Erlangen.
 22. **Kuithan, W.**, Die Entwicklung des Kleinhirns bei Säugetieren. München, Lehmann.
 23. **Meyer, Ad.**, Zur Homologie der Fornixcommissur und des Septum pellucidum bei den Reptilien und Säugern. Anat. Anz. Bd. 10. No. 15.
 24. **Mirto**, Sulla fina anatomia del tetto ottico dei pesci teleostei e sull' origine reale del nervo ottico. Rivista sperim. di freniatria. XXI. S. 136.
 25. **Mott, W.**, Experimental inquiry upon the afferent tracts of the central nervous system of the monkey. Brain. Spring number.
 26. **Neumayer, L.**, Histologische Untersuchungen über den feineren Bau des Centralnervensystems von *Esox lucius* etc. Arch. f. mikr. Anat. Bd. 44. S. 345.
 27. **Racovitza, E.**, On the cephalic lobe of *Euphrosyne*. Ann. and Magaz. for natur. hist. Bd. 15. No. 87. S. 279.
 28. **Russel, J. S. Risien**, Defective development of the central nervous system in cat. Brain. Pt. 69. S. 37.
 29. **Sherrington**, On the distribution of the sixth lumbar nerve of *Macacus rhesus*. Journ. of anat. and physiol. April.
 30. **Steiner, J.**, Ueber die Entwicklung der Sinnessphären, insbesondere der Sehsphäre auf der Großhirnrinde des Neugeborenen. Akad. Schrift. Berlin.
 31. **Strong, Oliver**, The cranial nerves of Amphibia. Jahrb. f. Morph. No. 1. S. 101.
 32. **Studnicka, F. K.**, Zur Anatomie der sogen. Paraphyse des Wirbeltiergehirns. Prag.
 33. **Timotéef, A.**, Terminaison des nerfs sensitifs dans les orgines génitales mâles des Mammifères. (B.) Revue neurolog. No. 11.
 34. **Valenti, G.**, Sullo sviluppo dell' ipotisi. Monit. zool. ital. Bd. 6. No. 1. S. 13; auch Atti della Soc. Tosc. di scienze nat. IX. Jan. u. März. S. 204 u. 230.

35. **Weidenbaum, G.**, Ueber Nervencentren an den Gebärorganen der Vögel, Reptilien und Amphibien. Dorpat.
Ferner A. I. a. 13.

A. II. Physiologie.

1. **Abney, de**, Colour vision. London, Sampson-Low.
2. **Bechterew u. Tschigajew**, Ueber den Einfluß der durch die Stimmgabelschwingungen herbeigeführten Erschütterungen auf den menschlichen Organismus. Neurolog. Centralbl. No. 5.
3. **Bergel, S.**, Ueber die Empfindlichkeit der Netzhautperipherie für intermittierende Reizung. Diss. Breslau.
4. **Bianchi**, Sur la fonction des lobes frontaux. Arch. ital. de biologie. Bd. 22. Fsc. 3.
5. **Bieroliet, J. von**, Ueber den Einfluß der Geschwindigkeit des Pulses auf die Zeitdauer der Reactionszeit bei Licht- und Tasteindrücken. Wundt's philos. Studien. XI. 1.
6. **Bonnier, P.**, Rapport entre l'appareil ampullaire de l'oreille interne et les centres oculomoteurs. Compt. red. de la Soc. de biol. S. 368.
7. **Büsem**, Ueber Geschmacksempfindung rachitischer und nicht rachitischer Kinder. Jahrb. f. Kinderheilkd. Heft 2 u. 3.
8. **Bruce, Lewis**, Notes on a case of dual brain action. Brain, Spring number. S. 54.
9. **Camus, L.**, u. **Gley, E.**, Recherches expérimentales sur l'innervation du canal thoracique. Arch. de physiol. Jahrg. 27. No. 2.
10. **Camus, L.**, u. **Gley, E.**, Action du système nerveux sur les principaux canaux lymphatiques. (B.) Bulletin méd. No. 29.
11. **Carbone**, Neurine et capsules surrénales. Arch. ital. de biologie. Bd. 22. Fsc. 3.
12. **Cohnstein, W.**, Ueber „innere Secretion“. Allg. med. Centr.-Ztg. No. 8.
13. **Contejean**, Centres modérateurs des réflexes dans le cerveau. (B.) Bull. méd. No. 41.
14. **Cybulski u. Zanietowski**, Erwiderung auf Herrn Hooweg's Abhandlung betr. „Ueber die Nervenregung durch Condensator-entladungen. Arch. f. Physiol. S. 421. No. 9 u. 10.
15. **Doyon, M.**, Sur l'inhibition du tonus et des mouvements de l'estomac chez le chien per l'excitation électrique du bout périphérique du pneumogastrique sectionné au cou. Arch. de physiol. April. S. 374.
16. **Faure**, Quelques remarques sur la physiologie de la douleur dans le cancer. Gaz. hebdomad. No. 14.
17. **Francke, Karl**, Der Reizzustand des menschlichen Körpers. München, C. Wilhelm.
18. **Francois-Franck**, Recherches sur l'innervation vasomotrice du pénis. Arch. de physiol. No. 1.
19. **Frey, M. v.**, Beiträge zur Physiologie des Schmerzsinner. Habilitationsschr. Leipzig.
20. **Fuchs, S.**, Ueber den zeitlichen Verlauf des Erregungsvorgangs in marklosen Nerven. Wien.

21. **Goldziehen, W.**, Ueber die Beziehungen des Facialis zur Thränensecretion. Centralbl. f. Augenheilkd. Mai.
22. **Grabower**, Ueber die in der Medulla oblongata gelegenen Centren für die Innervation der Kehlkopfmuskeln. (B.) Intern. Centralbl. f. Laryng. No. 11. Mai.
23. **Grützner**, Einige neuere Ergebnisse aus dem Gebiete der Sinnesphysiologie. Deutsch. med. Wochenschr. No. 5.
24. **Groslik, A.**, Zur Physiologie der Stirnlappen. Arch. f. Anat. u. Phys. (phys. Abth.). No. 1 u. 2. S. 98.
25. **Gumprecht, F.**, Versuche über die physiologischen Wirkungen des Tetanusgiftes im Organismus. Diss. Jena.
26. **Henschen, S. E.**, Sur les centres optiques cérébraux. Lyon, Georg.
27. **Herter**, Ueber das Sehen farbiger Flecke. Klin. Monatsbl. f. Augenheilkd. Juni. S. 177.
28. **Hill, L.**, The exchange of blood gases in the brain and in the muscles in states of rest and activity. Journ. of. physiol. No. 6. S. XX.
29. **Hofmann, Fr.**, Ueber die Funktion der Scheidewandnerven des Froschherzens. Arch. de physiol. No. 3 u. 4. S. 139.
30. **Jackson, Hughlins**, Superior and subordinate centres of the lowest level. Lancet. No. 3730. Febr. 23.
31. **Kaufmann, M.**, Mode d'action du système nerveux dans la production de l'hyperglycémie. Arch. de physiol. April. S. 266 u. 287.
32. **Kaufmann**, De l'influence exercée par le système nerveux et la sécrétion pancréatique interne sur l'histolyse. (B.) Mercredi médic. No. 6.
33. **Kiesow, Fr.**, Untersuchungen über Temperaturempfindungen. Wundt's philos. Studien. XI, 1.
34. **Klemperer, F.**, Experimentelle Untersuchungen über Phonationscentren im Gehirn. Archiv f. Laryng. S. 329.
35. **König, A.**, Ueber den menschlichen Sehpurpur und seine Bedeutung für das Sehen. (B.) Deutsch. med. Wochenschr. Ver.-Beil. No. 14.
36. **Krause, Fedor**, Die Physiologie des Trigemini nach Untersuchungen an Menschen, bei denen das Ganglion Gasseri entfernt worden ist. Münch. med. Wochenschr. No. 25—27.
37. **Laborde**, Les hypothèses sur la physiologie du système nerveux. Compt. rend. de la Soc. de biol. No. 7. S. 121.
38. **Langlois**, Action de l'antipyrine sur les centres nerveux. (B.) Bull. méd. No. 25.
39. **Laupts**, Enquête sur les fonctions cérébrales, normales ou déviées. Arch. d'anthrop. crimin. Jan. 15.
40. **Lewin-Dorn**, Beitrag zur Lehre von der Wirkung verschiedener Temperaturen auf die Schweißabsonderung, insbesondere deren Centren. Arch. f. Anat. u. Physiol. (phys. Abt.). No. 1. u. 2. S. 198.
41. **Lewy**, Experimentelle Untersuchungen über das Gedächtniss. Ztschr. f. Psych. u. Physiol. d. Sinnesorg. No. 3 u. 4. S. 231.
42. **Luciani**, I recenti studi sulla fisiologia del cervelletto secondo il Prof. David Ferrier. Rivista sperim. die freniatria. XXI. S. 1.
43. **Luciani, L.**, Les récentes recherches sur la physiologie du cervelet suivant David Ferrier. Arch. ital. de biolog. Fsc. 1. u. 2. S. 217.
44. **Luckey, Geo. W.**, Comparative observations on the indirect color

- range of children, adults and adults trained in color. *Americ. Journ. of psychol.* No. 4. Jan.
45. **Lugaro**, Sulle connessioni tra gli elementi nervosi della corteccia cerebellare con considerazioni generali sul significato fisiologico dei rapporti tra gli elementi nervosi. *Riv. sperim. di freniatria.* XXI. S. 297.
46. **Mentz**, P., Die Wirkung akustischer Sinnesreize auf Puls und Athmung. *Wundt's phil. Studien.* XI. 1.
47. **Morat**, S. P., Ganglions et centres nerveux. *Arch. de physiol.* Jan. S. 200.
48. **Müller-Lyer**, Zur Lehre von den optischen Täuschungen. *Ztschr. f. Psychol. u. Physiol. d. Sinnesorg.* Heft 1. S. 1.
49. **Nagel**, W., Die Sensibilität der Conjunctiva und Cornea des menschl. Auges. *Arch. f. Physiol.* LIX. No. 11 u. 12. S. 603.
50. **Nagel**, A., Vergleichend-physiologische und anatomische Untersuchungen über den Geruchs- und Geschmackssinn und ihre Organe, mit einleit. Betrachtungen aus der allgem. vergleich. Sinnesphysiologie. *Bibliotheca Zoologica von Leuckart u. Chun.* Heft 18.
51. **Oddi**, Sur le centre spinal du sphincter du cholédoque. *Arch. ital. de biologie.* Bd. 22. Fasc. 3.
52. **Oehl**, Eus., Nuove esperienze intorno all' influenza del calore sulla velocità di trasmissione del movimento nervoso nell' uomo. *Gazz. lombard.* No. 4.
53. **Porter**, W. T., The path of the respiratory impulse from the bulb to the phrenic nuclei. *Journ. of physiol.* No. 6. S. 455.
54. **Porter**, W. T., Ueber spinale Athembahnen. (B.) *Deutsch. med. Wochenschr. Ver.-Beil.* No. 14.
55. **Ramm**, Ueber den Einfluß der Gruppe des Atropins und Ammoniaks auf die electrische Erregbarkeit der Hirnrinde. (B.) *Neurol. Centralbl.* No. 3.
56. **Raymond**, J. H., A manual of human physiology. London.
57. **Renaut**, Sur les cellules nerveuses multipolaires et la théorie du neurone de Waldeyer. *Bullet. méd.* No. 17.
58. **Richet**, Ch., Physiologie. Tome III. Paris, Alcan.
59. **Rühlmann**, E., Ueber die Rückwirkung der Gesichtsempfindungen auf das physische und psychische Leben. *Ztschr. f. Psychol.* No. 6. S. 401.
60. **Sandford**, Edm., The visual perception of space. *Amer. Journ. of psychol.* No. 4. Jan.
61. **Schaik**, W. C. L. van, Ueber die Grenze der tiefsten Töne. *Naturw. Rundsch.* No. 8.
62. **Schirmer**, Untersuchungen zur Physiologie der Pupillenweite. (B.) *Münch. med. Wochenschr.* No. 1.
63. **Sollier**, P., u. **Parmentier**, E., De l'influence de l'état de sensibilité de l'estomac sur la chimie gastrique. *Arch. de physiol.* No. 2.
64. **Spencer**, W., The central nervous mechanism of the respiration. *Lancet.* No. 3730 u. 3731. Febr. 23 u. März 2.
65. **Spitzka**, Edw., Note on the localisation of tactile impressions in the brain. *Lancet.* No. 3725. Jan. 19.
66. **Stern**, L. W., Taubstummensprache und Bogengangsfunktionen. *Arch. f. Physiol.* No. 3. u. 4. S. 124.

67. **Winkler, C.**, Ueber trophische Nerven. (Holländ.) Weekblad v. het Nederl. Tijdschr. v. Geneeskd. No. 16.
68. **Vas, Fr.**, Das Verhältniss des Nervus vagus und Nervus accessorius Willisii zum Herzen. Physiol. Stud. aus d. Inst. d. Univ. Budapest. Wiesbaden, Bergmann.
69. **Vassale, G.**, u. **Sacchi, E.**, Expériences ultérieures sur la glande pituitaire. Arch. ital. de biol. Bd. 22. Fasc. 3.
70. **Verworn**, Allgemeine Physiologie. Jena, Fischer.
71. **Zehender, W. v.**, Ueber einige subjective Gesichtswahrnehmungen I. Die hellleuchtenden springenden Punkte. Klin. Monatsbl. f. Augenheilkd. März.
72. **Ziehen**, Empfindung. Eulenburg's Encyklop. Jahrb. Bd. 5. S. 66.
73. **Zwaardemaker, H.**, Gradenigo's Hörfelder. (B.) Monatsschr. f. Ohrenheilkd. No. 3.
74. **Zwaardemaker, H.**, Die Physiologie des Geruchs. Uebers. v. Junker v. Langegg. Leipzig.
Ferner: A. V. 3. VI. d. 1—16.

A. III. Allgemeine Pathologie.

A. III. a) Allgemeines, Lehrbücher.

1. **André, G.**, Précis clinique des maladies du système nerveux. Paris, Oct. Doin.
2. **Anton, G.**, Ueber die hygienischen und psychologischen Aufgaben des Nervenarztes. Wien.
3. **Bernhardt, M.**, Die Erkrankungen der peripherischen Nerven. Spec. Pathol. u. Therap. XI. Wien, Hölder.
4. **Brissaud**, Leçons sur les maladies nerveuses. (Salpêtrière 1893—94.) Paris, Masson.
5. **Buschan, G.**, Einfluß der Rasse auf die Form und Häufigkeit pathologischer Veränderungen (Geisteskrankheiten). Ausland. No. 1—5.
6. **Cauer, R.**, Ueber die Beziehungen zwischen abnormer allgemeiner Pigmentierung und Veränderungen im Nervensystem. Diss. Breslau.
7. **Chauffard, A.**, Rôle du système nerveux dans la production de l'hémoglobinurie paroxystique à frigore. (B.) Bullet. méd. No. 48.
8. **Diller, Th.**, The nervous element in organic disease. Univers. med. Magaz. März. S. 395.
9. **Hamilton, Allan**, Neurology. The medic. Annual for 1895.
10. **Herrick**, Modern algedonic theories. Journ. of compar. neurology. Granville, Ohio. V. März. S. 66.
11. **Koch**, Das Nervenleben des Menschen in guten und bösen Tagen. Ravensburg, Maier.
12. **Kolisko** u. **Redlich**, Schemata zum Einzeichnen von Gehirnbefunden. Wien, Deuticke.
13. **Mathias, Duval**, Une théorie histologique des actions nerveuses. (B.) Bullet. méd. No. 11.
14. **Middlemass, J.**, u. **Robertson, W. F.**, Pathology of the nervous

system in relation to mental diseases. Edinburgh med. Journ. April, Mai.

15. Muret, Ueber die Beteiligung des Nervensystems bei Frauenkrankheiten. Therap. Monatshefte. April, Mai.
16. Pierret, Zur Pathologie des Nervensystems. (B.) Wien. med. Wochenschr. No. 9.
17. Pontoppidan, Om et pan sjeldnere Neruelidelser hos Puerpera. (Ueber einige seltene Nervenleiden bei Wöchnerinnen.) Hospitalstid. S. 625.
18. Reynolds, E. S., Diseases of the nervous system. The year-book of treatment for 1895. London, Cassell & Co.
19. Stieda, A., Casuistische Beiträge zur Pathologie des 4. Gehirnentrikels. Beitr. z. wiss. Mediz. Festschrift, gew. Theod. Thierfelder. Leipzig, Langhammer.
20. Wichmann, Das Wesen der Nervenkrankheiten. Braunschweig, Salle. Ferner: VI. a. 20; d. 54.

A. III. b) Heredität.

1. Barbour, Some aspects of heredity. Edinburgh med. Journ. Jan.
 2. Chaslin, Ph., Travaux récents sur la dégénérescence et l'hérédité. Revue philosophique. No. 4. April.
 3. Gasser, H., The dynamics of heredity. N. Y. med. Record. Juni 1.
 4. Hanot, V., Considérations générales sur l'hérédité hétéromorphe. Arch. génér. de méd. April.
 5. Kurella, H., Neuere Arbeiten über Vererbung. Centralbl. f. Nervenheilkd. Juni.
 6. Raymond, De l'hérédité en pathologie nerveuse. Bull. méd. No. 27 u. 28.
 7. Riemer, B., Ueber Heredität und Familiendisposition. Schmidt's Jahrb. Bd. 246. S. 73.
 8. Rinieri di Rocchi, Storia di una famiglia per tre generazioni. Archivio di psichiatria. S. 177.
 9. Rohde, Fr., Ueber den gegenwärtigen Stand der Frage nach der Entstehung und Vererbung individueller Eigenschaften und Krankheiten. Jena, Fischer.
 10. Toulouse, De l'hérédité dans les maladies mentales. Gaz. des hôp. No. 18. Febr. 9.
- Ferner: A. V. b. 56. 68. 136—146; c. 16. 127. 133. 374.
B. II. c. 6. 13. C. I. a. 1. II. 28.

A. III. c) Symptomatologie.

Reflexe.

1. Charcot, J. B., Le signe de Romberg. La Médecine moderne. No. 11.
2. Charcot, J. B., Le signe de Westphal. La Médecine mod. No. 28.
3. Gerhardt, D., Ueber das Verhalten der Reflexe bei Querdurchtrennung des Rückenmarkes. Deutsch. Zeitschr. f. Nervenheilkd. Heft 1 u. 2.
4. Grube, K., Ueber das Verhalten des Patellarreflexes beim Diabetes mellitus. Deutsch. med. Wochenschr. No. 23.

5. **Hallion u. Comte**, Sur les réflexes vaso-moteurs bulbo-médullaires dans quelques maladies nerveuses (hystérie, syringomyélie etc.). Arch. de phys. norm. et path. No. 1.
6. **Kidd, Leonard**, Degrees of knee-jerk. Lancet. No. 3735. März 30.
7. **Moll, A.**, Der Reizzustand des Auges, drei durch Trigeminiereizung ausgelöste Reflexe. Centralbl. f. prakt. Augenheilkd. März.
8. **Neumann**, Ueber das Verhalten der Patellarreflexe beim schwangeren Weibe. Centralbl. f. Gynäk. No. 8.
9. **Pace, Donato**, Gonoriflessometro. Gazz. degli osped. No. 41.
10. **Pándi, K.**, Du mécanisme cortical des phénomènes reflexes. Paris.
11. **Reynolds, E.**, On the condition of the reflexes in total transverse division of the spinal cord. Brain, Spring number. S. 160.
12. **Richer**, Sur la contraction du muscle quadriceps dans l'acte de donner un coup pied. (B.) Bullet. méd. No. 25.

Ferner: A. II. 13. 62. V. a. 176; b. 51. 77. 81. 84. 96. 129; c. 111; e. 25.

Sensibilität und Motilität.

13. **Belloni**, Di un nuovo algometro. Archivio di psichiatria. XVI. S. 124.
14. **Bernhardt**, Ueber isolirt im Gebiete des N. cutaneus femoris externus vorkommende Parästhesien. Neurolog. Centralbl. No. 6.
15. **Cavazzani, E.**, u. **Manca, G.**, Alterazioni della sensibilità tattile e termica in seguito a lesione del nervo radiale. Riforma med. No. 57.
16. **Detzner**, Anästhesie in Folge von Extraction des 3. Molaren im Unterkiefer. Deutsch. Monatsschr. f. Zahnheilkd. Jan. 19.
17. **Detzner**, Hyperästhesie in Folge Unterkieferbruchs. Deutsch. Monatsschr. f. Zahnheilkd. Jan. 19.
18. **Dubreuilh**, De l'anesthésie locale en dermatologie (B.) Bullet. méd. No. 32.
19. **Féré**, Une hyperesthésie génitale, en rapport avec la brièveté du frein de la verge. Revue de chir. April 40.
20. **Freund, Sigm.**, Ueber die Bernhardt'sche Sensibilitätsstörung am Oberschenkel. Neurol. Centralbl. No. 11.
21. **Gurrieri**, Della anestesia cloroformica provocata durante il sonno. Rivista sperim. di freniatria. XXI. S. 103.
22. **Hallion, L.**, Quelques observations du trouble de la marche; dysbasies d'origine nerveuse. Arch. de neurol. S. 81.
23. **Hess**, Algesimeter von Dr. Motschutkowsky — Algesimeter von Dr. Hess. Neurol. Centralbl. No. 12.
24. **Holsti**, Hemianästhesi och dysfagi. Finska läkaresällsk. handl. No. 3. S. 167.
25. **Lombroso**, Algometro e faradiometro. Arch. d. psichiatria. XVI. S. 262.
26. **Mackenzie, J.**, Heart pain and sensory disorders associated with heart failure. Lancet. No. 3723. Jan. 5.
27. **Mitchell, S. Weir**, Wrong reference of sensations of pain. Med. News. März. S. 281.
28. **Moebius**, Un cas d'akinesia algera. (B.) Revue neurolog. No. 12.
29. **Moszutkowski**, Un algésimètre, appareil pour mesurer la sensibilité de la peau à la douleur. Nouv. Iconographie de la Salpêtrière. No. 1.

30. **Motschutkowsky**, Ein Apparat zur Prüfung der Schmerzempfindung, der Haut-Algesiometer. Neurol. Centralbl. No. 4.
31. **Näcke, P.**, Beitrag zu den isoliert auftretenden Parästhesien im Gebiete des N. cutaneus femoris externus. Neurol. Centralbl. No. 8.
32. **Nagel, Wil. A.**, Zur Prüfung des Drucksinnes. Bonn.
33. **Nagel, W.**, Die Sensibilität der Conjunctiva und Cornea des menschlichen Auges. Arch. f. ges. Physiol. Bd. 59. S. 563.
34. **Pousson, A.**, Anesthésie de la vessie par l'antipyrine. Journ. de médecine de Bordeaux. Mai 19.
35. **Raugé**, Rapport sur les troubles neuromoteurs du larynx. Bullet. méd. No. 36.
36. **Roh, V. K.**, Parästhetische Meralgie. (Russ.) Medizin. Revue. No. 7.
37. **Salomonson, W.**, Een nog niet beschreven symptoom van de ont-aardings-reactie. (Eine bisher noch nicht beschriebene Erscheinung bei der Entartungsreaktion.) Nederl. Tijdschr. voor Geneeskunde. Febr. 9.
38. **Thomson, W. H.**, Relations of the cerebral cortex to sensation. Journ. of nerv. and ment. dis. No. 6.
Ferner: A. II. 16. IV. 32. V. b. 109. 122; c. 125; d. 83. 85. 367. 384; e. 12. VI. a. 12. B. III. e. 4.

A. III. d) Experimentelle Pathologie.

1. **De Grazia, Fr.**, Contributo alla patologia del fascio piramidale. Napoli, Tip. della Rif. med.
2. **Dehio**, Experimentelle Untersuchungen über die Veränderungen der Ganglienzellen bei der akuten Alkoholvergiftung. Centralbl. f. Nervenheilkd. März.
3. **Déjerine u. Sottas**, Dégénérescence rétrograde des faisceaux pyramidaux et des cordons de Turck. (B.) Bullet. méd. No. 47.
4. **Dexler, H.**, Beiträge zur Pathologie und pathologischen Anatomie der chronischen Compressionsmyelitis des Hundes. Arbeit. aus d. Instit. f. Anat. d. Centralnervensyst. a. d. Wien. Univers. Wien, Deuticke.
5. **Durante**, De la dégénérescence rétrograde dans les nerfs périphériques et les centres cérébro-spinaux. Bullet. méd. No. 38.
6. **Fajersztajn, J.**, Untersuchungen über Degenerationen nach doppelten Rückenmarksdurchschneidungen. Neurol. Centralbl. No. 8.
7. **Galeotti u. Levi**, Ueber die Neubildung der nervösen Elemente in dem wiedererzeugten Muskelgewebe. Ziegler's Beitr. z. pathol. Anat. Bd. 17. Heft 2.
8. **Klippel, M., u. Durante, G.**, Des dégénérescences rétrogrades dans les nerfs périphériques et les centres nerveux. Revue de méd. No. 1 u. 2.
9. **Marinesco**, Mécanisme produisant l'hémiatrophie de la moelle chez les amputés. (B.) Bullet. méd. No. 27.
10. **Mayer, C.**, Beitrag zur Kenntniss der aufsteigenden Degeneration motorischer Hirnnerven beim Menschen. Jahrb. f. Psych. XII. 1 u. 2.
11. **Monakow, C. v.**, Experimentelle und pathologisch-anatomische Untersuchungen über die Haubenregion, den Sehhügel und die Regio

- subthalamica, nebst Beiträgen zur Kenntniss früh erworbener Gross- und Kleinhirndefecte. Arch. f. Psychiatrie. Heft 2. S. 386.
12. **Muratoff, Wl.**, Zur Pathologie der Gehirndegenerationen bei Herderkrankungen der motorischen Sphäre der Rinde. Neurol. Centr. No. 11.
 13. **Niedswiedski, W.**, Ueber die Veränderungen der Athmungsorgane eines Kaninchens nach einseitiger Vagotomie. Centralbl. f. allg. Pathol. No. 3 u. 4.
 14. **Pellizzi**, Sulle degenerazioni secondarie a lesioni cerebellari. Rivista sperim. di freniatria. XXI. S. 162.
 15. **Schaffer, K.**, Ueber die zeitliche Reihenfolge der secundären Degenerationen in den einzelnen Rückenmarkssträngen. Neur. Centralbl. No. 9.
 16. **Singer**, Ueber eine Methode, experimentelle Embolien am Centralnervensystem zu erzeugen. Prag. med. Wochenschr. No. 23.
 17. **Souquer u. Marinesco**, Dégénération ascendante de la moelle, destruction par compression lente de la queue de cheval et du cône terminal. Presse médicale. März 2.
 18. **Starlinger, J.**, Die Durchschneidung beider Pyramiden beim Hunde. Neur. Centralbl. No. 9.
 19. **Stefani**, Sulle degenerazione delle fibre nervose periferiche separate dai centri e dalle terminazioni. Riv. sperim. di freniatria. XXI. S. 82.
 20. **Werner, H.**, Ueber elektrische Reizversuche in der Rumpf- und Nackenregion des Grosshirns beim Hunde. Allg. Zeitschr. f. Psych. Bd. 52, 1. S. 134.
 21. **Widal, F.**, und **Besançon, F.**, Myélites infectieuses expérimentales à streptocoques. (B.) Mercredi médic. No. 4.

A. III. e) Verschiedenes (Diagnostik, Casuistik).

1. **Alt, Ferd.**, Ueber den Ausfall der Gehörsperception auf einem Ohre. Monatsschr. f. Ohrenheilk. Mai.
2. **Albers-Schönberg, H.**, Beitrag zur Kenntniss des Papilloma neuropathicum. Deutsche med. Wochenschr. No. 22.
3. **Adenot**, Névrome plexiforme de la partie inférieure de la jambe, avec malformation etc. Lyon méd. No. 12.
4. **Barret**, Contribution à l'étude des lésions du plexus brachial dans les fractures fermées de la clavicule. Thèse de Paris.
5. **Brindel**, Dent implantée à l'entrée de la fosse nasale droite, avec troubles réflexes (accès de toux et spasmes laryngés). Revue de laryngol. Jan. S. 1.
6. **Cardarelli**, Cirrosi atrofica del fegato a corso rapido e cirrosi con forme nervose. Gazz. degli osped. No. 48.
7. **Colin, G.**, Sur le coup de chaleur. Bullet. de l'Acad. Jan. 15 u. März 19. S. 28 u. 328.
8. **Delamare**, Bifurcation d'un pôle occipital d'un hémisphère en rapport avec une bride dure-mérienne. Bullet. de la Soc. anat. de Paris. Heft 6. S. 266.
9. **Dohrn, R.**, Toxische Muskelkontraktur bei todtgeborenem frühzeitigem Kinde einer Eklampischen. Centralbl. f. Gynäk. No. 19.
10. **Felten**, Ueber Pupillendifferenz bei Ausschluss von Nerven- und Augenleiden. Diss. Bonn.

11. **Fürbringer**, Die Störungen der Geschlechtsfunctionen des Mannes. XIX. Bd. 3. Theil d. Spec. Pathologie u. Therapie. Wien, Hölder.
12. **Gould, G.**, A problem in neurology; peculiar iris-reaction with post-neuritic optic atrophy. Journ. of nerv. and ment. dis. No. 4.
13. **Heinlein**, Recidiv eines Fibroneurom des Nerv. med. sin. (B.) Münch. med. Wochenschr. No. 16.
14. **Hirschfeld, Felix**, Ueber das Coma diabeticum. Deutsche med. Wochenschr. No. 26.
15. **Hutchinson**, Case for the illustration of the neurotic origin of hydrocystoma. Brit. Journ. of dermat. Mai.
16. **Jackson, Hughlins**, Fits following touching the head. Lancet. No. 3727. Febr. 2.
17. **Jackson**, A case of naevus lipomatodes (in the course of the facialis). Journ. of cutan. and genito-urin. dis. Febr.
18. **Katerbau, P.**, Beitrag zur Aetiologie des Diabetes mellitus. Diss. Berlin.
19. **Kelsch**, A propos du coup de chaleur. Bull. de l'Acad. Febr. 19. S. 168.
20. **Kirmisson**, Attitude du membre dans la coxalgie. (B.) Mercredi méd. No. 12.
21. **König**, Elephantiasis congenita nervorum. (B.) Centralbl. f. Chir. No. 8.
22. **Kolster, Rud.**, Om hämofili hos kvinnos (bei Frauen). Finska läkarsällskapets handlingar. März. No. 3.
23. **Kraus**, Un cas compliqué de sténose laryngée d'origine nerveuse. Revue de thérap. méd.-chir. No. 4.
24. **Landmann, S.**, Der Lasègue'sche Symptomencomplex. Zeitschr. f. Psychol. u. Physiol. d. Sinnesorg. No. 5. S. 362.
25. **Lewin**, Ueber ein sämtliche Mitglieder einer Familie ergreifendes Hautjucken. (B.) Monatsschr. f. prakt. Dermat. No. 7.
26. **Loimann**, Einige Bemerkungen über Geschlechtstrieb und Sterilität mit besonderer Rücksicht auf die Therapie. Therap. Monatsh. Juni.
27. **Martius**, Tachycardie. Stuttgart, Enke.
28. **Meunier, H.**, De la pneumonie du vague. Arch. génér. Jan., Febr. S. 80 u. 208.
29. **Miot u. Herck**, Rapport sur les bourdonnements d'oreille. Bullet. méd. No. 36.
30. **Münzer, E.**, u. **Wiener, H.**, Ueber die Ausscheidung des Lendenmarkgrau. Arch. f. exper. Path. Heft 2 u. 3. S. 113.
31. **Pilcz, A.**, Beitrag zur Lehre von der Pigmententwicklung in den Nervenzellen. Arbeit. aus d. Instit. f. Anat. d. Centralnervensyst. a. d. Wien. Universität. Heft 3. Wien, Deuticke.
32. **Schlesinger, H.**, Ueber das wahre Neurom des Rückenmarks. Arbeit. aus dem Instit. f. Anat. d. Centralnervensyst. a. d. Wien. Univers. Wien, Deuticke.
33. **Stephan**, Een geval van mutismus bij pneumonie. Weekbl. v. het Nederl. Tijdschr. v. Geneesk. No. 15.
34. **Thirolaix, J.**, Pathogénie des diabètes sucrés pancréatique et nerveux. Gaz. hebdomad. No. 9.
35. **Weber, H.**, Beiträge zur Erklärung des Zustandekommens von Spiegelschrift und Senkschrift. Zeitschr. f. klin. Medizin. No. 3 u. 4. S. 260.

36. **Weithoener, G.**, Ein Fall von Coma diabeticum mit Hämoglobinurie und Anurie. Diss. Berlin.
37. **Zwaardemaker, H.**, Qualitative Defecte des Geruchssinnes und eine klinische Methode zur Auffindung derselben. (B.) Monatsschr. f. Ohrenheilkd. No. 3.
38. **Bernhardt, M.**, Ueber das Vorkommen und die klinische Bedeutung der Halsrippen beim Menschen (Druck der Rippe auf den Armplexus). Berl. klin. Wochenschr. No. 4.
39. **Joachimsthal**, Demonstration eines Handkünstlers mit theilweise gelähmten unteren Extremitäten. Berl. klin. Wochenschr. No. 2.
40. **Lane, A.**, Deficient development of an upper extremity in consequence of pressure exerted upon the axillary vessels and nerves. Lancet. No. 3732. März 9.
41. **Ord, W.**, A case of complete unilateral arrest of development with arcus senilis and without hemiplegia in a girl aged twelve years. (B.) Lancet. No. 3733. März 16.

A. IV. Pathologische Anatomie.

1. **Bard**, Sur la pathologie des plexus sympathiques viscéraux. (B.) Bullet. méd. No. 3.
2. **Bikeles, G.**, Zur pathologischen Anatomie der Hirn- und Rückenmarkerschütterung. Arbeit. aus d. Instit. f. Anatomie d. Centralnervensyst. an d. Wiener Universität. Wien, Deuticke.
3. **Birch-Hirschfeld**, Demonstration eines Falles von Hemicephalie. (B.) Schmidt's Jahrbücher. Bd. 245. S. 111.
4. **Breglia, A.**, Su di un canale anomalo in un encefalo di feto di coniglio. Giorn. dell' Ass. napol. di med. V. S. 65.
5. **Bulloch, W.**, Central nervous system of an anencephalus foetus. Journ. of anatomy and physiol. Jan.
6. **Dercum**, Exhibition of brain tumors. (B.) Journ. of. nerv. and ment. dis. No. 1.
7. **Fawcett, Edw.**, An unusual mode and site of termination of the right sacral sympathetic cord. Journ. of anat. and physiol. Jan. S. 329.
8. **Hahn**, Pathologisch-anatomische Untersuchung eines Falles von Kleinhirnhalbseitendefekt. (B.) Allg. Ztschr. f. Psych. Heft 5.
9. **Hahn, E.**, Pathologisch-anatomische Untersuchung des Lissauer'schen Falles von Seelenblindheit. Arb. d. psych. Klin. in Breslau. Heft 2. Leipzig, Thieme.
10. **Hammer**, Ueber Degeneration im normalen peripheren Nerven. Arch. f. mikroskop. Anat. Bd. 45, 1.
11. **Hasche, H.**, Anatomische Untersuchung eines Falles von ausgedehnter postdiphtheritischer Lähmung mit negativem Resultate. Münch. med. Wochenschr. No. 11.
12. **Honl**, Demonstration von pathologischen Präparaten von Pachymeningoencephalitis actinomyotica. (B.) Wien. klin. Rundsch. No. 17.
13. **Huber**, Zur pathologischen Anatomie der multiplen Sklerose des Rückenmarks. Virchow's Archiv. Bd. 140. Heft 2.

14. Jagodinsky, A. E., Ueber die pathologische Anatomie des Gehirns bei postpuerperaler Eklampsie. (Russisch.) Wratch. No. 10. S. 267.
15. Jakob, Chr., Ein anatomischer Beitrag zur Lehre von den combinirten Systemerkrankungen des Rückenmarkes. Deutsch. Zeitschr. f. Nervenheilkd. VI. Heft 1. u. 2.
16. Joffroy und Achard, Contribution à l'étude de l'inflammation de l'épendyme de la moelle épinière. Arch. de méd. expér. No. 1.
17. Jürgens, Demonstration eines sehr seltenen Präparates (Hirndefekt). (B.) Deutsch. med. Wochenschr. Ver.-Beil. No. 9; Allg. med. Centralztg. No. 19.
18. Köppen, Ueber Großhirnerkrankungen mit besonderer Berücksichtigung ihrer Beziehung zur Syphilis. (B.) Neurol. Centralbl. No. 7.
19. Kronthal und Kalischer, Weitere Beiträge zur Lehre von der pathologisch-anatomischen Grundlage der progressiven chronischen Chorea (hereditaria). Virchow's Archiv. Bd. 139. Heft 2.
20. Lamy, H., Sur les lésions médullaires d'origine vasculaire; des embolies expérimentales appliquées à leur étude. Arch. de phys. norm. No. 1.
21. Lévi, Leop., Sur le cerveau infectieux. (B.) Bullet. méd. No. 39.
22. Londe, Hérédo-ataxie cérébelleuse, anatomie pathologique. Annales de méd. No. 16.
23. Lwoff, Cerveau épileptique. (B.) Mercredi médic. No. 18.
24. Marthen, G., Zur Anatomie der Sulphonalvergiftung. Münch. med. Wochenschr. No. 18.
25. Monakow, v., Experimentelle und pathologisch-anatomische Untersuchungen über die Haubenregion, den Sehhügel und die Regio subthalamica, nebst Beiträgen zur Kenntniss früh erworbener Gross- und Kleinhirndefecte. Arch. f. Psychiatrie. Heft 1.
26. Mouisset, Hémianopsie d'origine corticale par ramollissement embolique. (B.) Lyon. méd. No. 2.
27. Preisz, Beiträge zur Anatomie der diphtheritischen Lähmungen. Deutsch. Zeitschr. f. Nervenheilkd. VI. Heft 1 u. 2.
28. Russel, J. R., Defective development of the central nervous system in a cat. Brain, Spring number. S. 37.
29. Sachs, H., Das Gehirn eines Förster'schen Rindenblinden. Arb. d. Psych. Klin. in Breslau. Heft 2. Leipzig, Thieme.
30. Schlesinger, Ueber Veränderungen peripherer Nerven in Gefolge von Gefässerkrankungen. (B.) Wien. klin. Rundsch. No. 24.
31. Stanziale, Ueber luetische Veränderungen der Gehirnarterien. (B.) Wien. med. Wochenschr. No. 4.
32. Tarchanoff, Phénomènes des mouvements automatiques chez les animaux décapités. Compt. rend. de la Soc. de biologie. Juni 15; Bullet. méd. No. 49.
33. Taylor, Harley, Gowers etc., Nervous symptoms and morbid changes in the spinal cord in certain cases of profound anaemia. (B.) Lancet. No. 3735. März 30.
34. Tooth, Examination of the nerve trunks in a case of alcoholic paralysis. Trans. of the Pathol. Soc. XLV. 1895.
35. Wendeler, Zur Histologie der syphilitischen Erkrankungen der Hirnarterien. Deutsch. Arch. f. klin. Med. Bd. 55.

36. **Wille, H.**, Ueber secundäre Veränderungen im Rückenmark nach Oberarmexarticulation. Arch. f. Psychiatrie. Heft 2. S. 554.
37. **Williamson**, Microscopical specimen of the phrenic nerve which presented well-marked parenchymatous neuritis. (B.) Lancet. No. 3735. März 30.
38. **Woollcombe**, Brain of a hydrocephalic child. (B.) Lancet. No. 3726. Jan. 26.
 Ferner: A. V. a. 62. 81. 85. 106. 147. 155. 193. 199. b. 69. 105. 108. 120. 127, d. 160. 209. 216. 311. 319; e. 54. VI. f. 53.

A. V. Specielle Pathologie.

A. V. a) Gehirn.

Allgemeines, Varia.

1. **Bond**, Atrophy and sclerosis of the cerebellum. (B.) Lancet. No. 3733. März 16.
2. **Fenger, Ch.**, Basal hernias of the brain. Amer. Journ. of med. sc. Jan. S. 1.
3. **Mills u. Mc Connell**, The naming centre, with the report of a case indicating its location in the temporal lobe. Journ. of nerv. and ment. dis. No. 1.
4. **Normann, Con., u. Fraser, Alex.**, A case of porencephaly. (B.) Neurol. Centralbl. No. 7.
5. **Paton, Percy**, A case of pericaecal suppuration following by interesting cerebral symptoms; recovery. St. Bartholomew's Hosp. Rep. for 1894. Voll. XXX. London, Smith, Elder & Co.
6. **Pick, A.**, Ueber die topisch-diagnostische Bedeutung der Sehstörungen bei Gehirnkrankheiten. Berlin, Fischer.
7. **Redlich, Emil**, Zur Casuistik der Kleinhirnerkrankungen. Wien. med. Wochenschr. No. 19.
8. **Rendu**, Deux cas de sclérose cérébrale d'origine grippale. (B.) Revue neurolog. No. 4.
9. **Romanow**, Ein Fall von Ablagerung von Eisen in den Wänden der Hirngefäße. (Russisch.) Nachr. d. K. Univers. z. Tomsk. Bd. 8.
10. **Thomson, W. E.**, Cerebral disease, probably malignant. Glasgow med. Journ. April. S. 259.
11. **Wernicke, C.**, Zwei Fälle von Rindenläsion. Arbeit. d. Psych. Klin. in Breslau. Heft 2. Leipzig, Thieme.
12. **White, Mower**, An infant with meningocele or encephalocele. (B.) Lancet. No. 3731. März 2.
13. **Ziehen**, Gehirnkrankheiten. Eulenburg's Encyclop. Jahrb. Bd. 5. S. 153.
 Ferner: A. II. 42. III. a. 19. IV. 8. 17. 18. 21. 23. 25. V. b. 106; d. 1; e. 13. 22. 29. 30. 34. 35; f. 1—50. VI. f.

Trauma.

14. **Baker, Albert**, Cerebro-spinal concussion. Cleveland med. Gaz. März. S. 205.

15. **Bell, Jos.**, Note on a form of loss of memory occasionally following cranial injuries. *Edinburgh med. Journ.* Mai.
16. **Bourgeois, A.**, Blessure extraoculaire par un seul grain de plomb; cécité, paralysie du moteur oculaire commun. *Recueil d'ophtalm.* Jan.
17. **Braquehay, J.**, De la méthode graphique appliquée à l'étude du traumatisme cérébral. *Arch. génér. de méd.* Febr. u. März.
18. **Carlson, Barthold**, Några fall af svår skada på hjärnskålen, behandlade på Upsala akadem. sjukhus 1894. (Einige Fälle von schwerer Verletzung des Hirnschädels.) *Upsala läkareförenings förhandl.* S. 253.
19. **Dale, C. B.**, Case of fracture of the base of the skull with outward displacement of bone. *Lancet.* No. 3735. März 30.
20. **Dunn, J.**, Ein Fall von Basisfractur. *Zeitschr. f. Ohrenheilkd.* XXVII. No. 1.
21. **Ewald, K.**, Beitrag zur Casuistik der Erkrankungen des Gehirnes und seiner Häute nach Traumen. *Wien. klin. Wochenschr.* No. 11.
22. **Gubler, R.**, Klinische Beiträge zur Casuistik der complicirten Fracturen des Schädeldachs. *Beitr. z. klin. Chirurgie v. P. Bruns.* XIII, 2.
23. **Higgins, F.**, u. **Ogdon, J.**, Traumatic glycosuria; observations made in 212 cases of head injuries. *Boston med. and surg. Journ.* Febr. S. 197.
24. **Lilienthal, How**, A case of traumatic meningocele; operation, followed by perfect recovery. *Americ. Journ. of med. sc.* März. S. 287.
25. **Nettleship, E.**, Cases of amaurosis after injury to the head. Haemorrhage into the optic nerve. *Ophthalm. Review.* No. 162. S. 97.
26. **Mouchet**, Plaie de l'encéphale par balle de revolver. (B.) *Bullet. méd.* No. 4.
27. **Owings, J. Hood**, A case of depressed fracture of the skull with profuse hemorrhage; operation and recovery. *Medic. News.* April. S. 407.
28. **Rendu, H.**, Contusion cérébrale à symptômes insolites, simulant une névrose traumatique. (B.) *Revue neurolog.* No. 12.
29. **Schrecker**, Zur Prognose der Kopfschussverletzungen. *Diss. Berlin.*
30. **Seydel**, Fall von Kopfverletzung mit spät und unvermuthet nachfolgendem Tode. *Aerztl. Sachverst.-Ztg.* No. 8.
31. **Watson, F. S.**, A case of fracture of the base of the skull, involving the cavernous sinus; operation; recovery. *Boston med. and surg. Journ.* Jan. S. 78.

Ferner: A. IV. 2. V. a. 51. 95; b. 34. 163.

Blutung ins Gehirn und seine Häute, Arterienerkrankung.

32. **Axtell**, Miliary tuberculosis; hemorrhage in the brain. *Med. News.* Jan. 14.
33. **Churton**, Haemorrhage into pons. *Brit. med. Journ.* Jan. 26.
34. **Clark, L. P.**, Epicerebral hemorrhages in paresis. *New York med. Record.* Jan. S. 79.
35. **Dana, Ch.**, Some new observations upon the causes, mode of onset, and prognosis of apoplexy. *New York med. Record.* Febr. 23.
36. **Hahn**, Ein Fall von Haematoma durae matris aufluetischer Basis. *Deutsche med. Wochenschr.* No. 6.
37. **Jacobson, L.**, Ueber die schwere Form der Arteriosklerose des Centralnervensystems. (B.) *Berl. klin. Wochenschr.* No. 19.

38. **Krönlein**, Weitere Bemerkungen über die Localisation der Hämatome der Arteria meningea media und deren operative Behandlung. Beitr. z. klin. Chirurgie v. P. Bruns. XIII. 2.
39. **Laqueur**, Ueber einen Fall von Embolie der Centralarterie mit Freibleiben des temporalen Netzhautbezirkes, nebst Bemerkungen über die centripetalen Pupillenfasern. Arch. f. Augenheilkd. XXX, 2 u. 3. S. 75.
40. **Lévy**, Oedème cérébral. (B.) Mercredi méd. No. 18.
41. **Meyer, P.**, Die Bedeutung des Verschlusses der Gehirnarterien. Diss. Jena.
42. **Morris**, A brain from a case of cerebral haemorrhage. (B.) Lancet. No. 3733. März 16.
43. **Osler, W.**, Cerebral haemorrhage in a six months foetus, removed after the death of the mother. Teratologia. No. 1. Jan.
44. **Pichler, K.**, Ein Fall von otitischer Hirnsinusthrombose. Prag. med. Wochenschr. No. 7.
45. **Pollard**, A case of cerebral embolism. (B.) Lancet. No. 3724. Jan. 12.
46. **Quervain, F. de**, Ueber die Gefahr der Apoplexie bei der Narkose. Centralbl. f. Chirurgie. No. 17.
47. **Renzi, de**, Un caso di emicontrattura a sinistra ed un caso di emicorea a sinistra, entrambi per un focolaio emorragico cerebrale. Riforma med. No. 2.
48. **Sänger**, Ein Fall von doppelseitigem Haematom der Dura mater. (B.) Deutsche med. Wochenschr. Ver.-Beil. No. 16.
49. **Seppilli**, Uno caso di emorragia cerebrale ventriculare bilaterale. Gazz. degli osped. No. 57.
50. **Wagner, W.**, Zwei Fälle von Haematom der Dura mater geheilt durch temporäre Schädelresection. Berl. klin. Wochenschr. No. 7.
Ferner: A. IV. 35. V. a. 9. 25. 27. 156. 169. 181; b. 24.

Abscess, Erweichung.

51. **v. Bechterew**, Ueber den Einfluss der traumatischen Entzündungen der Hirnrinde auf die Erregbarkeit derselben. (B.) Neurol. Centralbl. No. 1.
52. **Cornil u. Durante**, Encéphalopathie grippale. (B.) Bullet. méd. No. 37.
53. **Eulenstein, H.**, Mittheilungen über den tiefen Hirnabscess bei acuten Erkrankungen im Schläfenbein, nebst Bericht über einen operativ geheilten Fall von Grosshirnabscess. Monatsschr. f. Ohrenheilkd. No. 3.
54. **Evans**, A case of cerebral abscess, operation, death. (B.) Lancet. No. 3731. März 2.
55. **Fürbringer, Fränkel, Köster**, Discussion zu Oppenheim: Ueber die Prognose der acuten, nicht eitrigen Encephalitis. (B.) Allg. med. Centr.-Ztg. No. 19.
56. **Gehirnentzündung nach Influenza und anderen Infectiouskrankheiten.** Aerztl. Rundschau. No. 10.
57. **Gérard-Marchant**, Abscess cérébraux d'origine otique. (B.) Mercredi méd. No. 1.
58. **Gessler**, Grosser Erweichungsheerd in der rechten Grosshirnhemisphäre. Württemb. Corr.-Blatt. No. 1.
59. **Grünwald, L.**, Stinkende Naseneiterung, Empyem beider Stirnhöhlen, cariöse Zerstörung der Hinterwand derselben, rechtsseitige Pachy-

- meningitis, Abscess des Frontallappens. Trepanation. Heilung. Münch. med. Wochenschr. No. 20.
60. **Herter**, Note of a case of softening of the right angular gyrus, with left-sided ptosis. Journ. of nerv. and ment. dis. No. 1.
61. **Hirtz**, Abscès du cerveau contenant de pus sans microbes. Gaz. des hôpit. No. 40.
62. **Knapp, H.**, Geschichte und Autopsie zweier tödtlich verlaufenen otitischen Hirnkrankheiten (Abscesse). Zeitschr. f. Ohrenheilkd. XXVII. No. 1.
63. **Knapp, H.**, Ueber otitischen Hirnabscess mit Vorstellung eines vor 13 Monaten operirten Falles. New York med. Mon.-Schr. No. 2. S. 39.
64. **Lähr**, Ein Fall von acuter, nicht eitriger Encephalitis. (B.) Allg. med. Centr.-Ztg. No. 50.
65. **Meslay, R.**, Abscès du cerveau. Bull. de la Soc. anatom. Febr. S. 100.
66. **Murray**, Three cases of intracranial abscess; recovery in each case. Brit. med. Journ. Jan. 5.
67. **Nauwerck**, Influenza u. Encephalitis. Dtsch. med. Wochenschr. No. 25.
68. **Nonne**, Ein Fall von Erweichungsherd im rechten Thalamus opticus. (B.) Neurol. Centralbl. No. 10.
69. **Oppenheim**, Die Prognose der acuten, nicht eitrigen Encephalitis. Dtsch. med. Wochenschr. No. 6.
70. **Schmiegelow, E.**, Bidrag til den otitische Hjerne absces. Diagnose og Behandling. (Gehirnabscess.) Ugeskr. f. Løger. S. 1, 25 u. 49.
71. **Schmiegelow, E.**, Beiträge zur Diagnose und Behandlung der otitischen Hirnabscesse. Zeitschr. f. Ohrenheilkd. XXVI, 4. S. 265.
72. **Trouillet u. Esprit**, Méningo-encéphalopathies de nature grippale. Semaine méd. No. 21.
73. **Zeller**, Fälle von Hirnabscessen verschiedener Art. (B.) Centralbl. f. Chir. No. 10.

Ferner: A. VI. f. 30. 31.

Tumoren.

74. **Aldibert**, Tumeur cérébrale avec symptômes de fausse localisation; trépanation exploratrice. Revue de chirurgie. No. 2.
75. **Asher, L.**, Ueber den Druck im Labyrinth, vornehmlich bei Hirntumor. Ztschr. f. klin. Med. XXVII, 5. u. 6.
76. **Auvray**, Tumeurs du cercelet. Mercredi méd. No. 8.
77. **Bards**, Hydatid cyst of brain. Brit. med. Journ. Jan. 26.
78. **Beevor u. Ballance**, A case of subcortical cerebral tumor treated by operation. Brit. med. Journ. Jan. 5.
79. **Bouchacourt, L.**, Mal de Pott dorso-lombaire ayant amené des déviations aortiques considérables; mort par tuberculose cérébrale après établissement progressif de cécité. Bull. de la Soc. anatom. Febr.-März. S. 143.
80. **Bremer, L.**, Cylindroma endothelioides of the dura mater causing localizing symptoms and early muscular atrophy. Amer. Journ. of med. sc. Febr. S. 120.
81. **Bruns**, Ein Sarkom, das sich zwischen Unterwurm und 4. Ventrikel entwickelt hatte. (B.) Neurol. Centralbl. No. 11.
82. **Bruns**, Gehirntumoren. Eulenburg's Encyclop. Jahrb. Bd. V. S. 159.

83. Cary, Ch., Tumor at the base of the brain. Med. News. Febr. S. 156.
84. Cénas, A propos d'un cas d'astasié-abasié symptomatique; troubles de l'équilibre provoqués par les tumeurs du lobe frontal. Loire méd. No. 3. März 15.
85. Clark, Pierce, Report of two cases of cerebral tumors mistaken for paresis, with autopsy. Journ. of nerv. and ment. dis. No. 5.
86. Clarke, J. M., u. Morton, Ch. A., On a case presenting symptoms of cerebral tumour, in which a large area of the skull was removed for relief of intracranial pressure. Brit. med. Journ. April 13.
87. Collins, Tumor of the aqueduct of Sylvius, with presentation of specimen. (B.) Journ. of nerv. and ment. dis. No. 3.
88. Diller, Th., u. Buchanan, J., A case of unrecognized tumor of the centrum ovale in which trephining was done for the relief of intracranial pressure. N. Y. med. Record. März 22.
89. Dinkler, M., Ein Fall von Hydrocephalus und Hirntumor. (Hemiplegia dextra, Sarcoma lobi parietalis dextri.) Deutsch. Ztschr. f. Nervenheilkd. VI, 5 u. 6.
90. Eskridge, J. T., Tumor of the cerebellum with bulimia and recurrent apoplectiform seizures. Boston med. and surg. Journ. Jan. S. 25.
91. Faguet u. Lowitz, Gomme syphilitique de 2^e circonvolution frontale droite. Epilepsie Jacksonienne. Hémiplegie gauche. Trépanation. Mort. (B.) Mercredi méd. No. 12.
92. Fisher, Edw., Tumor of the optic thalamus, with autopsy. (B.) Journ. of nerv. and ment. dis. No. 3.
93. Gessler, Gliosarkom d. rechten Schläfenlappens. Württ. Corr.-Bl. No. 1.
94. Grumme, Ein Fall von Kleinhirntumor. Diss. Berlin.
95. Handford, Cerebral tumor following injury. (B.) Lancet. No. 3733. März 16.
96. Keller, H., Cerebral fungus, excision and cauterization of pedicle; recovery. Medic. News. Febr. S. 183.
97. Le Dentu, Pneumatocèle crânienne. (B.) Bullet. méd. No. 35.
98. Nammack, Tumor of the brain (glio-sarcom). (B.) Journ. of nerv. and ment. dis. No. 2.
99. Nammack, Two cases of cerebral syphiloma. (B.) Journ. of nerv. and ment. dis. No. 2.
100. Nammack, Ch., Syphiloma of optic chiasma producing bilateral temporal hemianopsia. N. Y. med. Record. Febr. S. 168.
101. Neufeld, Fr., Beitrag zur Casuistik der angeborenen Schädelgeschwülste. Beitr. z. klin. Chirurgie v. P. Bruns. XIII. H. 3.
102. Muratow, Zwei Fälle von Gehirntumor. (B.) Neur. Centralbl. No. 3.
103. Muratow, Wl., Ein Fall von carcinomatöser Metastase des Gyrus fornicatus. Neur. Centralbl. No. 9.
104. Murri, Aug., Intorno ad una diagnosi di tumore del cervelletto. Bull. della scienza med. di Bologna. Vol. VI.
105. Ozenne, Ein Fall von cerebralem Syphilom, complicirt mit Glykosurie. (B.) Wien. med. Wochenschr. No. 4.
106. Ransom, W. B., A case of tumor of the corpora quadrigemina; necropsy; remarks. Lancet. No. 3740. Mai 4.
107. Rossolimo, G., Zur Symptomatologie und chirurgischen Behandlung

- einer eigenthümlichen Grosshirncyste. Dtsch. Ztschr. f. Nervenheilkd. VI. Heft 1 u. 2.
108. **Sänger**, Tumor in der linken Parietooccipitalgegend und Trepanation. (B.) Neur. Centralbl. No. 10.
 109. **Scheidemann, G.**, Ein Fall von gummöser Neubildung auf dem Sehnerveneintritt. Gräfe's Arch. f. Ophthalm. Heft 1. S. 156.
 110. **Schlieben, G.**, Ein Fall von Hemiplegie bedingt durch ein Sarcoma metastaticum cerebri. Diss. Greifswald.
 111. **Schuster**, Diffuse Gliose des Cervikalmarks und des Bulbus. (B.) Deutsch. Med.-Ztg. No. 23.
 112. **Sommer**, Die mechanischen Folgen eines Tumor cerebri. Jahrb. f. Psychiatrie. XII, 1 u. 2.
 113. **Turner, Aldren**, A case of tumour of the corpora quadrigemina. Lancet. No. 3727. Febr. 2.
 114. **Vincentiis, C. de**, Sull' asportazione di un tumore del nervo ottico. Lavori della clin. ocul. della R. Univ. di Napoli. IV, 2. S. 163.
 115. **Wille, K.**, Ueber Cysticerken im vierten Hirnventrikel. Halle.
Ferner: A. IV. 6. V. c. 132; d. 152. VI. f. 17. 20. 29. 33. 38.

Aphasie und Verwandtes.

116. **Chervin**, Bégaiement et autres défauts de prononciation. Paris, Soc. d'édit. scient.
117. **Coeur**, Aphasie et gangrène de la jambe par artérite grippale. (B.) Revue neurolog. No. 4.
118. **Coën, R.**, Ueber Sprachstörungen und ihre Behandlung. (B.) Wien. kl. Rdsch. No. 6.
119. **Déjerine**, Des aphasies sensorielles. Bullet. méd. No. 23.
120. **Edgren**, Amusie (musikalische Aphasie). Dtsch. Ztschr. f. Nervenheilkd. VI. Heft 1 u. 2.
121. **Gutzmann, H.**, Ueber den Verkehr mit aphasischen Kranken. Ztschr. f. Krankenpflege. Febr.
122. **Heller**, Ueber psychische Taubheit im Kindesalter. Verhandl. d. XI. Vers. d. Ges. f. Kinderheilkd. Wiesbaden, Bergmann. S. 11.
123. **Mirallié**, Mécanisme de l'agraphie chez les aphasiques moteurs sous-corticaux. (B.) Bullet. méd. No. 27.
124. **Monrad, S.**, Om afasi, sorlig hos keithaandede. (Aphasie, besonders bei Linkshändigen.) Hospitalstid. S. 673 u. 705.
125. **Redlich**, Ueber die sogen. subcorticale Alexie. Jahrb. f. Psych. No. 2 u. 3. S. 241.
126. **Treitel**, Vorstellung eines taubstummen Kindes. (B.) Berl. klin. Wochenschr. No. 8.
127. **Wyllie, J.**, The disorders of speech. Edinburgh.
128. **Ziem, C.**, Ein Fall von vorübergehender Aphasie nach Scharlach-Diphtheritis. Monatsschr. f. Ohrenheilkd. No. 6.
Ferner: A. V. d. 3. 59. 60. 74. 142. 282. 286. 346. 365. 369. B. I. 20. II. d. 13.

Sehstörungen.

129. **Beyer**, Ueber Verlagerungen im Gesichtsfeld bei Flimmerskotom. Neur. Centralbl. No. 1.

130. **Beetz, F.**, Zum Capitel der Farbenblindheit. Münch. med. Wochenschrift. No. 10.
 131. **Cutler, Colmann**, Ueber angeborene Nachtblindheit und Pigmentdegeneration. Arch. f. Augenheilkd. XXX, 2 u. 3. S. 92.
 132. **Dahms**, Ueber halbseitige Farbenblindheit (homonyme Hemiachromatopsie) und Mitteilung eines Falles. Diss. Halle.
 133. **Déjerine**, Sur les rapports du ruban de Reil avec la corticalité cérébrale. (B.) Bullet. méd. No. 29.
 134. **Eveteki**, Amaurose double récidivée avec hémianopsie temporale consécutive. (B.) Revue neurolog. No. 5.
 135. **Fick, Eugen**, Ueber die Frage, ob zwischen den Netzhäuten eines Augenpaares ein sympathischer Zusammenhang besteht. Vierteljahrsschr. d. Naturf. Gesellsch. in Zürich. 1895. Bd. 40.
 136. **Guibert u. Blé**, Atrophie optique gauche, suivie d'une incapacité de travail permanente. Arch. d'ophtalm. No. 4. S. 229.
 137. **König**, Transitorische Hemianopsie und concentrische Gesichtsfeldeinschränkung bei einem Falle von cerebraler Kinderlähmung. (B.) Neur. Centralbl. No. 7; Dtsch. Med.-Ztg. No. 23.
 138. **Lamy, H.**, Hémianopsie avec hallucinations dans la partie abolie du champ de vision. Revue neurolog. No. 5.
 139. **Ogilvie, G.**, Case of double optic atrophy, with peculiar visual fields. (B.) Brit. med. Journ. No. 1786. S. 646.
 140. **Ohlemann**, Ueber den gegenwärtigen Stand der Lehre von der Farbenblindheit. Aerztl. Sachverst.-Ztg. No. 8.
 141. **Pick, A.**, Ueber topisch-diagnostische Bedeutung der Sehstörungen bei Gehirnkrankheiten. Prag. med. Wochenschr. No. 1 u. 2.
 142. **Reber, W.**, Six instances of color blind, occurring in two generations of one family. Medic. News. Jan. 26. No. 1150.
 143. **Schmeichler, L.**, Sehschwäche ohne erklärenden Spiegelbefund. Militärarzt. No. 7 u. 8.
 144. **Schweinitz, de**, The visual fields as a factor in general diagnosis. Bullet. of the Johns Hopk. Hosp. Jan. S. 15.
 145. **Sinclair, W.**, Colour vision and accidents. Lancet. No. 3735. März 30.
 146. **Smith, E.**, Peculiar perversion of the color perception. N. Y. med. Record. März 9.
- Ferner: A. IV. 9. 26. 29. V. a. 6. 16. 25. 79. 100. 201; b. 98; d. 32.

Polioencephalitis, Pseudobulbärparalyse.

147. **Bödeker**, Ueber einen Fall von chronischer progressiver Augenmuskellähmung. (B.) Neur. Centralbl. No. 4; Allg. Ztschr. f. Psychiatr. LII, 1. S. 204.
148. **Boskamp, P.**, Ein Fall von doppelseitiger Ophthalmoplegie mit eigentümlichem Verlauf. Diss. Bonn.
149. **Chabbert, L.**, Sur un cas d'ophtalmoplégie nucléaire transitoire, consécutive à une migraine ophtalmique. Progrès méd. No. 15. S. 241.
150. **Chabbert, L.**, Paralyse pseudo-bulbaire centrale avec immixtion de phénomènes insolites chez un diabétique atteint de syphilis. Ann. de méd. No. 12 u. 13.
151. **Charcot, J. B.**, u. **Marinesco, G.**, Paralyse bulbaire supérieure subaiguë à type descendant. (B.) Mercredi méd. No. 9.



152. **Guende**, Ophthalmoplégie extrinsèque congénit. (B.) Bull. méd. No. 42.
153. **Halipré**, La paralysie pseudo-bulbaire d'origine cérébrale. Presse méd. Jan. 19.
154. **Hirtz**, Paralyse labio-glosso-laryngée; début par l'atrophie du membre supérieur gauche. (B.) Rev. neurolog. No. 4.
155. **Kalischer**, Ein Fall von subacuter nuclearer Ophthalmoplegie und Extremitätenlähmung mit Obductionsbefund. Deutsch. Zeitschr. f. Nervenheilkd. H. 3 u. 4.
156. **Loewenstamm**, Beitrag zur Casuistik der acuten hämorrhagischen Polioencephalitis superior. Diss. Berlin.
157. **Maginelle, P.**, Deux cas d'ophtalmoplégie extrinsèque double, congénitale. Arch. d'ophtalm. No. 4. S. 234.
158. **Maixner**, Demonstration einer Frau mit einseitigen Lähmungen im Bereiche von neun Gehirnnerven. (B.) Wien. klin. Wochenschr. No. 25.
159. **Mott**, Pseudo-bulbar paralysis. Brit. med. Journ. März. S. 700.
160. **Mott**, Pseudo-bulbar paralysis in a man aged fiftythree years. (B.) Lancet. No. 3735. März 30.
161. **Oppenheim**, Ueber Mikrogyrie und die infantile Form der cerebralen Glossopharyngolabialparalyse. (B.) Neur. Centralbl. No. 3.
162. **Oppenheim**, Kurze Mittheilung zur Symptomatologie der Pseudo-bulbärparalyse. Fortschr. d. Med. No. 1. S. 1.
163. **Panas**, Paralyse oculaires motrices par pression latérale du crâne. Transact. of the VIII. inter. ophth. Congr. held in Edinburgh. S. 48.
164. **Pineles, Fr.**, Zur Kenntniss des „bulbären Symptomencomplexes“ (Typus Erb-Goldflam). Jahrb. f. Psychiatrie. Bd. 13.
165. **Remak**, Zur Pathologie und Therapie der progressiven Bulbärparalyse. Berl. klin. Wochenschr. No. 2.
166. **Remak**, Contribution à l'étude de la paralysie bulbaire progressive. La Médecine mod. No. 42.
167. **Schüle**, Beitrag zu den akut entstehenden Ophthalmoplegien. Arch. f. Psychiatrie. H. 1.
168. **Tollemmer**, Contribution à l'étude des poliencéphalites supérieures. La Médecine mod. No. 42.
169. **Wollenberg, Ad.**, Acute Bulbäraffection (Embolie der Art. cerebellar. post. inf. sin.). Arch. f. Psychiatrie. H. 2. S. 504.
170. **Wolff, H.**, Ueber Pseudobulbärparalyse. Diss. Berlin.
Ferner: A. V. b. 42; c. 48.

Cerebrale Bewegungsstörungen (Hemiplegie, Diplegie).

171. **Bernhardt**, Eine seltenere Form posthemiplegischer Bewegungsanomalie. Arch. f. Psychiatrie. H. 1.
172. **Cohn, Toby**, Ein Fall von infantiler Hemiplegie mit Intentionstremor in der gelähmten oberen Extremität. (B.) Berl. klin. Wochenschr. No. 10; Neur. Centralbl. No. 7.
173. **Debove**, L'hémiplégie cérébrale infantile. La Médec. mod. No. 5.
174. **Déjerine**, De l'hémiplégie cérébrale infantile. Bull. méd. No. 4.
175. **Epstein**, 8-jähr. Knabe mit hemiplegischer spastischer Cerebralparalyse. (B.) Wien. med. Wochenschr. No. 2.
176. **Féré**, Sur le cri reflexe chez les hémiplégiques. (B.) Bull. méd. No. 25.

177. **Féré**, Le phénomène du diaphragme chez les hémiplegiques. (B.) Bullet. méd. No. 43.
178. **Ganghofner**, Ueber cerebrale spastische Lähmungen im Kindesalter. Verh. d. XI. Vers. d. Ges. f. Kinderhkd. Wiesbad., Bergmann. S. 106.
179. **Kast**, Zur Symptomatologie der „transcorticalen“ Bewegungsstörungen. Berl. klin. Wochenschr. No. 1.
180. **Kohn**, Infantile Hemiplegie und Intentionstremor. (B.) Dtsch. Med.-Ztg. No. 23.
181. **Ledderhose**, Kollaterale Lähmung bei subduralem Bluterguss. (B.) Deutsch. Med.-Ztg. No. 34.
182. **Moore, Norman**, On hemiplegia. Lancet. No. 3725. Jan. 19.
183. **Mouratoff**, Beitrag zur infantilen cerebralen Diplegie. (Russ.) Medizinskoë Obozrenie. No. 1. S. 46. Referat Revue neurolog. No. 8.
184. **Ratner, S.**, Ueb. posthemiplegische Bewegungsstörungen. Diss. Berlin. Ferner: A. V. a. 89. 110. 155; b. 13. 37; d. 224; e. 22.

Hydrocephalus.

185. **Fochier**, Hydrocéphalie avec spina-bifida. (B.) Bull. méd. No. 33; Mercredi méd. No. 18.
186. **Lähr**, Ein Fall von Hydrocephalus mit gut erhaltener Intelligenz. (B.) Allg. med. Centralztg. No. 50.
187. **Ranke, v.**, Zur Diagnose des chronischen Hydrocephalus in dessen Anfangsstadium bei noch nicht vorhandener Vergrößerung des Schädels. Jahrb. f. Kinderheilkd. H. 4. Ferner: A. V. a. 89. VI. b. 30.

Meningitis, Pachymeningitis.

188. **Carr, Walt.**, A spec. of serous pachymeningitis with atrophy of some of the cerebral convolutions in a syphilitic child. Lancet. No. 3725. Jan. 19.
189. **Davies, David L.**, Cerebral meningitis following influenza. Brit. med. Journ. April 20. S. 867.
190. **De Renzi**, Pachymeningite cervicale ipertrofica. Riforma med. No. 22.
191. **Grancher**, De la méningite tuberculeuse. La Médec. mod. No. 42.
192. **Jäger, H.**, Zur Aetiologie der Meningitis cerebrospinalis epidemica. Ztschr. f. Hygiene. No. 2. S. 351.
193. **Krannhals**, Zur Casuistik meningitisähnlicher Krankheitsfälle ohne entsprechenden anatomischen Befund (Pseudomeningitis). Deutsch. Arch. f. klin. Med. H. 1.
194. **Levi**, Ueber Meningitis serosa im Gefolge chronischer Ohrenentzündungen. Zeitschr. f. Ohrenheilkd. H. 2 u. 3.
195. **Levillain**, Contribution à l'étude de la méningite par le bacille d'Eberth. Thèse de Paris.
196. **Lichtheim**, Zur Diagnose der Meningitis. Berl. kl. Woch. No. 25.
197. **Maydl**, Operirte Meningocelen. (B.) Wien. klin. Rundsch. No. 25.
198. **Maxime, T. C.**, Post-influenzal meningitis. Lancet. No. 3737. April 13.
199. **Ormerod, J. A.**, Ten fatal cases of acute idiopathic cerebro-spinal meningitis. Lancet. No. 3734. März 23.
200. **Paviot**, Grippe avec symptômes méningitiques. (B.) Lyon méd. No. 23.
201. **Rakowicz**, Ein Fall von beiderseitig. Stauungspapille u. einfacher Abducenslähmung bei otit. Meningitis. Klin. Mntsb. f. Augenhkd. Mai.

202. **Robinson, B.**, A case of meningocele. (B.) Lancet. No. 3735. März 30.
203. **Romaro, V.**, Contributo allo studio della meningite tuberculare cerebrospinale. Gazz. degli osped. No. 36.
204. **Scherer**, Zur Diagnose der epidemischen Cerebrospinalmeningitis. Centralbl. f. Bakteriöl. No. 13 u. 14.
205. **Scherer, F.**, Ein Beitrag zur Aetiologie der Leptomeningitis bei Säuglingen. Jahrb. f. Kinderheilkd. XXIX, 1.
206. **Simon, J.**, Sur un signe constant de la méningite au début. Gaz. des hôpit. No. 26.
207. **Taylor**, A case of advanced meningitis; craniotomy, recovery, remarks. Lancet. No. 3734. März 23.
208. **Voroshilsky**, Deux cas de méningite cérébro-spinale traités par des bains chauds. Gaz. hebdom. Russe. No. 4.
Ferner: A. V. a. 72; b. 18. 207. 208. VI. d. 34. 43; f. 8. 25.

A. V. b) Rückenmark.

Allgemeines.

1. **Bramwell**, Diseases of the spinal cord. 3. Aufl. Edinburgh, W. Clay.
2. **Hallopeau u. Jeanselme**, Ueber einen Fall von Lepra nervosa mit hochgradiger Erythrodermie und Rückenmarksstörungen. (B.) Monatshefte f. prakt. Dermat. No. 7.
3. **Marie, P.**, Lectures on diseases of the spinal cord. Transl. by Lubbock. London, New Sydenham Society.
4. **Nonne**, Weitere Beiträge zur Kenntniss der im Verlaufe letaler Anämien beobachteten Spinalerkrankungen. Deutsch. Zeitschr. f. Nervenheilkd. H. 3 u. 4.
5. **Peterson, Fr.**, Some simple facts in localization of the spinal cord. Atlant. med. Weekly. Jan. 3.
6. **Röttger**, Zur Kenntniss der Neubildungen an der Dura mater spinalis. Diss. Erlangen.
7. **Starr, Allen**, A contribution to the subject of tumors of the spinal cord, with remarks upon their diagnosis and their surgical treatment, with a report of six cases, in three of which the tumour was removed. (B.) Journ. of nerv. and ment. dis. No. 4.
8. **Van Gieson u. Fisher**, Report of a tumour of the lumbar region of the spinal cord. (B.) Journ. of nerv. and ment. dis. No. 2.
9. **Williamson, R. T.**, On the relation of diseases of the spinal cord to the distribution and lesions of the spinal blood vessels. London.

Trauma, diffuse Myelitis, Abscess.

10. **Bailey, Pearce**, Three cases of unilateral lesion of the spinal cord. (B.) Journ. of nerv. and ment. dis. No. 3.
11. **Ballance**, A case of fracture, dislocation of the spine. (B.) Lancet. No. 3735. März 30.
12. **Burr, Ch. W.**, The spinal cord lesions and symptoms of pernicious anemia. University med. Magaz. April. No. 472.
13. **Charcot**, Gekreuzte spinale Hemiparaplegie (Brown-Séquard'scher Symptemencomplex) nach seitlicher Rückenmarksverletzung. Polikl. Vortr. Wien, Deuticke. Bd. 2. S. 47.
14. **Egger**, Ueber totale Compression des oberen Dorsalmarkes. Arch. f. Psychiatrie. H. 1.

15. **Enderlen**, Ueber Stichverletzungen des Rückenmarkes, experimentelle und klinische Untersuchungen. Dtsch. Ztschr. f. Chir. Bd. 40. H. 3 u. 4.
16. **Homén**, Un cas d'abcès de la moelle. Revue neurolog. No. 4.
17. **Hubbard, Le Roy**, Cases of Pott's disease of the spine presenting some unusual nervous symptoms. Medic. News. Febr. S. 206.
18. **Londe u. Brouardel**, Note sur un cas de méningo-myélite tuberculeuse. Arch. de méd. expér. No. 1.
19. **Minor**, Neue Fälle von centraler Hämatomyelie. (B.) Neur. Ctbl. No. 1.
20. **Oettinger**, Myélites infectieuses. (B.) Bullet. méd. No. 8.
21. **Picou**, Luxation de l'axis sur la troisième vertèbre cervicale. (B.) Bullet. méd. No. 4.
22. **Reynès, H.**, Hémianesthésie et hémiparaplégie croisées (syndrome de Brown-Séquard), suite de commotion médullaire. Gaz. des hôpit. No. 37. März. 26.
23. **Ringnell, Ch.**, Fracture of the fourth cervical vertebra, recovery. New York med. Record. März 9.
24. **Thomson, W. E.**, Dislocation of cervical vertebra; compression and softening of the cord with central hemorrhage. Glasgow med. Journ. April. No. 4.
25. **Widal, F., u. Besançon, F.**, Myélites infectieuses expérimentales à streptocoques. (B.) Revue neurolog. No. 6.
Ferner: A. IV. 2. 20. 33. 36. V. a. 51; e. 28. 29. 30. VI. d. 51; f. 51—62.

Inselförmige Sklerose.

26. **Anderson, M'Call**, Case of multiple sclerosis dependent upon syphilis. — Syphilitic disease of the spinal cord. Glasgow med. Journ. Febr.
27. **Benedikt**, Ein Fall von juveniler spastischer Paraplegie. Wien. med. Presse. No. 13 u. 14.
28. **Bouchardt**, Paralyse du bras droit et tremblement à forme de sclérose en plaques dans le bras gauche. Journ. des sc. méd. de Lille. Febr. 2.
29. **Brunton**, Sclérose en plaques à type monobrachial. Loire méd. No. 3. März 15.
30. **Buzzard, Thomas**, On some points in the diagnosis of insular sclerosis. Lancet. No. 3724. Jan. 12.
31. **Charcot**, Verbindung von Hysterie und multipler inselförmiger Sklerose. Polikl. Vortr. Wien, Deuticke. Bd. 2. S. 143.
32. **Erb, W.**, Ueber hereditäre spastische Spinalparalyse. Dtsch. Ztschr. f. Nervenheilkd. VI. H. 1. u. 2.
33. **Kojevnikoff, A. J.**, Progressive spastische (familiäre) Diplegie. (Russ.) Mediz. Revue. No. 4.
34. **Meyer, H.**, A case resembling multiple sclerosis following on injury to the skull in which there was fracture with marked depression. Medic. News. März. S. 241.
35. **Pick, F.**, Ueber eine familiäre Form spastischer Lähmung. (B.) Wien. med. Wochenschr. No. 2.
36. **Triantafelides**, Pseudo-sclérose en plaques, durch Malaria hervorgerufen. (Russ.) Jurno Ruskaja Meditsina. No. 18.
37. **Wizel, Adam**, Un cas de sclérose en plaques à forme d'hémiplégie alterne. Revue neurol. No. 11.
Ferner: A. IV. 13.

Poliomyelitis, Lateralsklerose, Landry'sche Lähmung.

38. **Charcot**, Spinale Kinderlähmung, alkoholische Lähmung, hystero-epileptische Anfälle anders. Person. Pol. Vortr. Wien, Deuticke. Bd. 2. S. 74.
39. **Charcot**, 2 Fälle v. spinaler Kinderlähmung m. einzelnen Abweichungen im Krankheitsbilde. Polikl. Vortr. Wien, Deuticke. Bd. 2. S. 124.
40. **Dana, C. L.**, Eine Epidemie v. Poliomyelitis. (B.) Wien. kl. Rdsch. No. 6.
41. **Dana**, Note on a case of acute poliomyelitis in a hen. (B.) Journ. of nerv. and ment. dis. No. 1.
42. **Hektoen**, Amyotrophic lateral sclerosis with bulbar paralysis and degeneration in Goll's columns. Journ. of nerv. and ment. dis. No. 3.
43. **Mott, Fred**, A case of amyotrophic lateral sclerosis with degeneration of the motor path from the cortex to the periphery. Brain, Sring. S. 21.
44. **Oettinger u. Marinesco**, De l'origine infectieuse de la paralysie ascendante aiguë ou maladie de Landry. Semaine méd. No. 6.
45. **Orcel u. Stourme**, Poliomyélite infectieuse antérieure aiguë. La France méd. Jan. 4; (B.) Bullet. méd. No. 1.
46. **Przibram**, 2 Fälle von amyotrophischer Lähmung der Arme. (B.) Wien. med. Wochenschr. No. 12.
47. **Zusch, O.**, Ein Beitrag zur Lehre von der „acuten aufsteigenden Landry'schen Paralyse“. Diss. Jena.

Myopathien (progress Muskelatrophie, pseudohypertrophische Paralyse, Dystrophie).

48. **Beevor**, A case of the facio-humeral type of myopathy. (B.) Lancet. No. 3735. März 30.
49. **Charcot**, Contribution à l'étude de l'atrophie musculaire progressive, type Duchenne-Aran. Thèse de Paris.
50. **Charcot**, Progressive spinale Muskelatrophie. Beginn derselben im 34. Lebensjahre bei einem Manne, der im Alter von 2 Jahren eine spinale Kinderlähmung durchgemacht hatte. Poliklin. Vortr. Bd. 2. S. 348. Wien, Deuticke.
51. **Colman, W. S.**, A case of pseudo-hypertrophic paralysis with the knee-jerks preserved. Lancet. No. 3740. Mai 4.
52. **Déjerine**, Deux cas d'atrophie musculaire progressive, type Aran-Duchenne, par poliomyélite chronique. (B.) Bullet. méd. No. 23.
53. **Eshner, Aug.**, A case of pseudo-muscular hypertrophy. Journ. of nerv. and ment. dis. No. 5.
54. **Fürstner**, Ueber einige seltene Veränderungen im Muskelapparat. Arch. f. Psychiatrie. H. 2. S. 600.
55. **Gadd, M.**, Två fall af progr. muskeltrofi med ovanligare förlopp. Finska läkaresälsk. handlingar. März. No. 3.
56. **Hoffmann, J.**, Ueber einen eigenartigen Symptomencomplex, eine Combination von angeborenem Schwachsinn mit progressiver Muskelatrophie, als weiteren Beitrag zu den erblichen Nervenkrankheiten. Dtsch. Zeitschr. f. Nervenheilkd. VI, 1 u. 2.
57. **Joachimsthal, G.**, Ueber Anpassungsverhältnisse des Körpers bei Lähmungszuständen an d. unteren Gliedmaassen. Virch. Arch. Bd. 139. H. 3.
58. **Jolly**, Ueb. Myasthenia gravis pseudoparalyt. Berl. kl. Woch. No. 1 u. 2.
59. **Moussous, A.**, Myopathie progressive primitive. (B.) Mercredi méd. No. 1.

60. **Pieraecini, G.**, Monoparalisi pseudoipertrofica d'origine nevritica (?). Firenze 1895.
61. **Roth, Wl.**, Bibliographie de l'atrophie musculaire progressive. Moscou.
62. **Rugh, Torrance, u. Mills, Charles**, Progressive muscular atrophy, most marked in the rhomboid and shoulder muscles, but also involving the muscles of the tongue and face, and the external ocular muscles. Journ. of nerv. and ment. dis. No. 6.
63. **Sachs**, A case of muscul. dystrophy. (B.) Journ. of nerv. a. ment. dis. No. 2.
64. **Sänger**, Ein Fall von Pseudohypertrophia muscularis. (B.) Neur. Cntrbl. No. 10.
65. **Schnitzler**, Ueber einen Fall von circumscripiter traumatischer Muskeldegeneration. Centralbl. f. Chir. No. 10.
66. **Schultze**, Ein Fall von „Dermatomyositis chronica“ mit Ausgang in Muskelatrophie bei einem 3-jährigen Knaben. Dtsch. Zeitschr. f. Nervenheilkd. H. 3 u. 4.
67. **Still**, Pseudo-hypertrophic paralysis, with preservation of knee-jerks. (B.) Lancet. No. 3729. Febr. 16.
68. **Van Duyse**, Hypertrophie musculaire vraie héréditaire. Flandre méd. No. 11. S. 321.
Ferner: B. III. e. 20.

Gliosis, Syringomyelie, Morvan'sche Krankheit.

69. **Bechterew**, Un cas de syringomyélie avec autopsie. (B.) Revue neurolog. No. 12.
70. **Cartaz**, Troubles laryngés dans la syringomyélie. (B.) Bull. méd. No. 37.
71. **Déjerine**, Syringomyélie avec hémiatrophie de la face. (B.) Mercredi méd. No. 11.
72. **Déjerine u. Mirallié**, Troubles trophiques et vaso-moteurs dans la syringomyélie. (B.) Bullet. méd. No. 21.
73. **Eulenburg**, Fall von cervik. Syringomyélie. (B.) Dtsch. Med.-Ztg. No. 38.
74. **Hatschek, R.**, Beitrag zur Casuistik atypischer Formen der Syringomyelie. Wien. med. Wochenschr. No. 19—26.
75. **Holt u. Herter**, Case of rapid gliosis of the spine. Medic. News. Jan.
76. **Lardeux**, Lèpre nostras (syringomyélie, maladie de Morvan, sclérodémie). Thèse de Paris.
77. **Lévi, L., u. Sauvinau**, Syringomyélie avec signe d'Argyll-Robertson. (B.) Mercredi méd. No. 15; Bullet. méd. No. 29.
78. **Morgan u. Mott**, Syringomyelia with perforating ulcer. (B.) Lancet. No. 3735. März 30.
79. **Müller, C.**, Ein Fall von Morvan'scher Krankheit, bezw. Syringomyelie. Dtsch. med. Wochenschr. No. 13.
80. **Raymond**, Le syndrome bulbo-protubérantielle de la syringomyélie. Gaz. des hôpit. No. 34. März 19.
81. **Raymond, M.**, D'un cas de syringomyélie avec le signe d'Argyll-Robertson. Gaz. des hôpit. Mai 21.
82. **Schlesinger**, Die Syringomyelie. Wien, Deuticke.
83. **Straub**, Beitrag zur Lehre von der Hydromyelie. Dtsch. Arch. f. klin. Med. H. 1.
84. **Vialet**, Troubles oculo-pupillaires dans un cas de syringomyélie unilatérale. (B.) Bull. méd. No. 42.
Ferner: A. IV. 16. V. a. 111; b. 19; d. 326.

Tabes, ataxie locomotrice.

85. **Adamkiewicz**, Ueber syphilitische heilbare Rückenmarksschwind-sucht. Wien. med. Presse. No. 4 u. 5.
86. An usual case of ataxia. Brit. med. Journ. Jan. 5.
87. **Ascherl**, Zwei Fälle von recidivierender Augenmuskellähmung bei Tabes dorsalis. Diss. Erlangen.
88. **Baudet**, La résorption progressive des arcades alvéolaires ou mal perforant buccal. Arch. génér. de méd. Jan. S. 62.
89. **Blondel**, Essai d'un nouveau procédé de traitement de l'ataxie. (B.) Bull. méd. No. 23.
90. **Borgherini, A.**, Ueber die Aetiologie und Pathogenese der Tabes dorsalis. Wien, Hölder.
91. **Charcot**, Tabes und Hysterie bei demselben Kranken. Polikl. Vortr. Wien, Deuticke. Bd. 2. S. 133.
92. **Charcot**, Ueb. die Suspensionsbehandl. der Tabes durch der Methode des Dr. Motchoutkowsky. Polikl. Vortr. Wien, Deuticke. Bd. 2. S. 174.
93. **Charcot**, Gastrische Crisen bei Tabes; schwärzliche Farbe der erbrochenen Massen. Polikl. Vortr. Bd. 2. S. 284. Wien, Deuticke.
94. **Chevallerau, A.**, Guérison opératoire de l'ophtalmoplégie tabétique persistante. Transact. of the VIII. intern. ophthalm. Congr. held in Edinburgh. S. 295.
95. **Collet**, Les troubles auditifs du tabes. Presse méd. Jan. 12.
96. **Collins, Joseph**, A case of tabes associated with posthemiplegic athetosis and unilateral reflex iridoplegia. Journ. of nerv. and ment. dis. No. 5.
97. **Craig**, Locomotor ataxia from injury. Brit. med. Journ. Febr. 23.
98. **Déjerine**, Tabes arrêté par la cécité. La Médecine mod. März 20.
99. **Galezowski**, Atrophie ataxique de la papille (d'origine syphilitique). (B.) Bull. méd. No. 34.
100. **Gower, W. R.**, Lectures on diseases of the nervous system. I. Saturnine tabes. Medic. Magazine. April.
101. **Grube**, Tabes oder Diabetes mellitus? Neur. Centralbl. No. 1.
102. **Herms, F.**, Beiträge zu den Störungen des Kehlkopfes bei Tabes. Diss. Berlin.
103. **Jackson, Hughlins**, The lowest level of the central nervous system; the study of tabes dorsalis, and some other nervous maladies, as owing to disease of the level and its immediate connexions. Lancet. No. 3729. Febr. 16.
104. **Jacobson, E.**, Om tabes-psykoser. Hospitalstid. S. 649.
105. **Jacob, Chr.**, Die gegenwärtigen Anschauungen von dem der Tabes dorsalis zu Grunde liegenden anatomischen Process. Münch. med. Wochenschr. No. 11.
106. **Jellinek**, Ueber das Verhalten des Kleinhirns bei Tabes dorsalis. Dtsch. Zeitschr. f. Nervenheilkd. H. 3 u. 4.
107. **Kalischer, S.**, Ein Fall von Tabes dorsalis mit Kiefernekrose. Berl. klin. Wochenschr. No. 19.
108. **Kolisko**, Demonstration tabetischer Arthropathien. (B.) Wien. med. Wochenschr. No. 14.
109. **Lähr, M.**, Ueber Sensibilitätsstörungen bei Tabes dorsalis und ihre Lokalisation. (B.) Neur. Centralbl. No. 11.

110. **Lépine**, Deux cas anormaux d'arthropathie tabétique de la hanche. Lyon méd. No. 7.
111. Les travaux récentes sur l'ataxie locomotrice. Bullet. méd. No. 45.
112. **Mathieu**, Tabes, arthropathie, pseudo-lipome. (B.) Bull. méd. No. 24.
113. **Mendel**, Note sur un cas de paralysie laryngée tabétique. Arch. intern. de laryngol. No. 1.
114. **Möbius**, Zur Lehre von der Tabes. Neur. Beitr. H. 3. Leipzig, Barth.
115. **Morton Prince**, Traumatism as a cause of locomotor ataxia; a critical examination of the evidence, with reports of three new alleged cases. Journ. of nerv. and ment. dis. No. 2.
116. **Nageotte, J.**, Étude sur un cas de tabes uniradiculaire chez un paralytique général. Rev. neurolog. No. 12.
117. **Nageotte**, La lésion primitive du tabes. Paris, Steinheil.
118. **Newmark, Leo**, Trophic lesions of the jaws in tabes dorsalis. Medic. News. Jan. 26.
119. **Nordmann**, Le coeur des tabétiques (lésions cardio-aortiques et angine de poitrine). Thèse de Paris.
120. **Obersteiner, H.**, Bemerkungen z. tabischen Hinterwurzelkrankung. (Arbeiten aus d. Inst. f. Anat. u. Phys. d. Centralnervensyst.) Wien, Deuticke.
121. **Obersteiner, H.**, Ueber interfibrilläre Fettdegeneration der Muskelfasern an einer hemiatrophischen Zunge bei Tabes. (Arbeiten aus d. Inst. f. Anat. u. Phys. d. Centralnervensyst.) Wien, Deuticke.
122. **Orschansky**, Ueber die Ulnaris-Analgesie als Tabessymptom. Diss. Berlin.
123. **Panas**, Des paralysies oculaires d'origine tabétique. Presse méd. Mai 4.
124. **Peark**, Locomotor ataxia: sudden onset and unusual symptoms; posterior sclerosis of similar symptomatology in patient's wife. Journ. of nerv. and ment. dis. No. 1.
125. **Pel, P. K.**, Porticusparalyse bei Tabes. (B.) Monatsschr. f. Ohrenheilkd. No. 2.
126. **Pineles, F.**, Ueber einen Fall von Tabes incipiens. (B.) Wien. med. Wochenschr. No. 13.
127. **Pineles**, Mikroskopische Präparate eines Falles von Tabes incipiens. (B.) Neur. Centralbl. No. 10.
128. **Plathner, Fr.**, Ueber das Zustandekommen von Tabes dorsalis und Insufficienz der Aortenklappen. Diss. Berlin.
129. **Raichline, A.**, Réapparition des réflexes tendineux dans le cours du tabes. Compt. rend. de la Soc. de biologie. Juni 29; auch Bull. méd. No. 53.
130. **Scott, J. A.**, A case of locomotor ataxy with Charcot's disease. Trans. of the Roy. Acad. of med. in Ireland. Vol. XII. Dublin, Fannin.
131. **Schuster**, Bemerkungen zur Behandlung der Tabes dorsalis. Dermat. Zeitschr. No. 1. S. 46.
132. **Stern, R.**, Ein Fall von frühzeitig aufgetretener degenerativer Muskelatrophie bei Tabes dorsalis. (B.) Dtsch. med. Wochenschr. Ver.-Beil. No. 13.
133. **Syms, P.**, The arthropathies of locomotor ataxia. New York med. Journ. Jan. 19. S. 65.

134. **Trevelyan**, An unusual case of ataxia. Brit. med. Journ. Jan. 5. S. 17.
135. **Williams, Dawson**, Acute ataxia. Brit. med. Journ. Jan. 12. S. 111.
Ferner: A. IV. 22. V. c. 117; d. 61. 212; e. 32. VI. c. 6. 8;
d. 40. 52. B. III. e. 12. 26.

Friedreich'sche Krankheit; hereditäre Ataxie.

136. **Guthrie, L.**, A case of Friedreich's disease. (B.) Lancet. No. 3737. April 13.
137. **Hoffmann, J.**, Ein Fall von Friedreich'scher Krankheit. (B.) Münch. med. Wochenschr. No. 8.
138. **Hoffmann, J.**, Symptomencomplex d. hereditären Ataxie, verbunden m. epileptischen Anfällen u. Demenz. (B.) Münch. med. Wochenschr. No. 8.
139. **Londe**, Maladies familiales du système nerveux; de l'héréd-ataxie cérébelleuse. Thèse de Paris.
140. **Mackenzie, H. G. W.**, Maladie de Friedreich. The med. Annual. S. 282.
141. **Neff, Irwin**, Thirteen cases of hereditary ataxia, all of one family, distributed through four generations. Journ. of insanity. Januar.
142. **Nolan, J.**, Three cases of Friedreich's disease associated with genetous idiocy. (B.) Lancet. No. 3726. April 6.
143. **Nonne**, Ueber einen in congenitaler, bezw. acquirirter Coordinationsstörung sich kennzeichnenden Symptomencomplex. Arch. f. Psychiatrie. H. 2. S. 479.
144. **Oulmont**, Maladie de Friedreich et héréd-ataxie cérébelleuse. Mercredi méd. No. 9.
145. **Raymond**, Le syndrome tabes spasmodique, à propos de deux cas familiaux de paraplégie spasmodique infantile. Bull. méd. No. 11.
146. **Verhoogen, R.**, Deux cas de maladie de Friedreich. Journ. de méd. de Bruxelles. Jan. 10. S. 34.
Ferner: A. V. b. 35.

Spastische Paraplegie.

147. **Benedikt, M.**, Ein Fall von Paraplegia spastica juvenilis. Wien. med. Presse. No. 13 u. 14.
148. **Pipping**, Spastisk paraplegi hos ett barn. Finska läkaresällsk. handl. S. 31.
149. **Souques, A.**, Contribution à l'étude de la forme familiale de la paraplégie spasmodique spinale. Rev. neur. No. 1.
Ferner: A. V. e. 31.

Verschiedenes (Spina bifida, Spinalpunction).

150. **Arning, A.**, Ein Fall von pernicioser Anämie mit Degenerationserscheinungen in den Hintersträngen. Diss. Leipzig.
151. **Bohnstedt, G.**, Beitrag zur Casuistik der Spina bifida. Virchow's Arch. Bd. 140. S. 47.
152. **Fürbringer, P.**, Zur klinischen Bedeutung der spinalen Punction. Berl. klin. Wochenschr. No. 13.
153. **Fürst**, Ein Fall von Spina bifida occulta mit Hyertrichosis lumbalis. Dtsch. med. Wochenschr. Ver.-Beil. No. 15.
154. **Heubner**, Lumbalpunction nach Quincke. (B.) Berl. klin. Wochenschrift. No. 13.

155. Nasse, Neuere Arbeiten über Spina bifida und ihre Behandlung. Referat. Berl. klin. Wochenschr. No. 8.
156. Salomonson, W., Die Lumbalpunktion. (Holländ.) Weekblad v. het Nederl. Tijdschr. v. Geneesk. No. 24.
157. Thomson, A patient with a spina bifida. (B.) Lancet. No. 3727. Febr. 2.

A. V. c) Periphere Nerven und ihre Kerne.

1. Lähmung.

Trigeminus.

1. Schmidt, Adolf, Ein Fall vollständiger isolirter Trigeminuslähmung nebst Bemerkungen über den Verlauf der Geschmackfasern der Chorda tympani und über trophische Störungen. Dtsch. Zeitschr. f. Nervenheilkd. VI, 5 u. 6.
Ferner: A. II. 36.

Facialis.

2. Barkas, W. J., Bilateral facial palsy as a sequence of influenza. Lancet. No. 3726. Jan. 26.
3. Biot, Du rôle de la barbe dans l'étiologie de la paralysie à frigore. Lyon méd. No. 3.
4. Charcot, Fälle von periph. Gesichtsnervenlähmung. Polikl. Vortr. Wien, Deuticke. Bd. 2. S. 70. 90 u. 91.
5. Chipaut, A., u. Daleine, E., Les paralysies faciales otitiques; variétés et traitement chirurgical. Revue neur. No. 9.
6. Daleine, Des paralysies faciales otitiques et de leur traitement chirurgical. Thèse de Paris.
7. Ebstein, W., Zur Lehre von den nervösen Störungen beim Herpes zoster mit besonderer Berücksichtigung der dabei auftretenden Facialislähmungen. Virchow's Archiv. Bd. 139. H. 3.
8. Laskine, Paralysie faciale prolongée d'un nouveau-né. (B.) Mercredi méd. No. 18; Bull. méd. No. 33.
9. Park, Roswell, Paralysis of the facial nerve; neuralgia of superior maxillary nerve. Medic. News. Febr. S. 211.
Ferner: A. II. 21. V. c. 59; d. 348.

Lähmung der Augenmuskeln.

10. Boedeker, Ueber einen Fall von chronischer Augenmuskellähmung. (B.) Allg. Zeitschr. f. Psych. Bd. 52, 1. S. 206.
11. Boedeker, Ueber einen weiteren Fall von chronischer Augenmuskellähmung. (B.) Neur. Centralbl. No. 7.
12. Bourgeois, A., Diagnostic et traitement des paralysies des muscles de l'oeil. Paris, Oct. Doin.
13. Krapf, Demonstration einer Patientin mit in früher Jugend erworbenen Augenmuskellähmungen. (B.) Wien. kl. Rundsch. No. 5.
14. Riegel, Ein Fall von linksseitiger Paralyse des Nerv. abduc. in Folge chronischer Nephritis. (B.) Münch. med. Wochenschr. No. 16.
15. Schiller, Angeborene Augenmuskellähmung durch 3 Generationen vererbt. Württemb. Corr.-Bl. No. 4.

16. **Spéville, O. de**, Paralysie complète de la troisième paire gauche chez un enfant de 4 ans; guérison. *Annal. d'Oculist.* April. S. 270.
Ferner: A. IV. a. 16. 60. 147—170. 201; b. 87. 94. 123; d. 66. 282. 327; e. 8. 20. VI. a. 12.

Recurrrens, Vagus.

17. **Bowlby, A. A.**, Aneurysma d. Arcus aortae mit Compression d. linken Vagus und Recurrens und der Trachea, und associirt mit Lähmung d. rechten Glottiserweiterers. (B.) *Int. Centralbl. f. Laryng.* Juli. No. 13.
18. **Bowlby, A. A.**, Doppelseitige Lähmung der Glottisöffner zweifelhaften Ursprungs, vergesellschaftet mit Cystenkehl und Dyspnoe. Operation, Verbesserung. (B.) *Intern. Centralbl. f. Laryng.* Juli. No. 13.
19. **Gray u. Stewart**, Three cases of laryngeal paralysis. (B.) *Lancet.* No. 3737. April 13.
20. **Moore, J. W.**, A case of associated paralysis of the portio dura and pneumogastric nerves. *Transact. of the Roy. Acad. of med. in Ireland.* Vol. XII.
21. **Permewan**, Two cases of bilateral laryngeal paralysis. (B.) *Lancet.* No. 3734. März 23.
22. **Schutter, W.**, Ein Fall von diagnosticirter doppelseitiger Porticusparalyse. (B.) *Monatsschr. f. Ohrenheilkd.* No. 3.
23. **Spicer, Sc.**, Aneurysma des Arcus aortae mit Lähmung des rechten Stimmbandes. (B.) *Int. Centralbl. f. Laryng.* No. 13. Juli.
24. **Spicer, Scanes**, Lähmung des linken Stimmbandes, associirt mit Lähmung des weichen Gaumens (diphtheritischen Ursprungs?). (B.) *Int. Centralbl. f. Laryng.* No. 13. Juli.
25. **Treitel**, 2 Fälle v. Recurrenslähmung. *Dtsch. med. Wochenschr.* No. 20.
Ferner: A. II. 22. V. a. 10; b. 113. 125; d. 79. 89; e. 15.

Lähmungen an den oberen Extremitäten.

26. **Busch**, Ulnarislähmung, bedingt durch eine traumatische Cyste im Nervus ulnaris. *Arch. f. klin. Chir.* H. 2.
27. **Catrin, M.**, Fulguration; monoplégie brachiale intermittente survenue consécutivement à un accident de fulguration. (B.) *Rev. neur.* No. 6.
28. **Collet**, Monoplégie brachiale par fulguration. *Lyon méd.* No. 1.
29. **Galliard u. Rabé**, Paralysie du grand dentelé datant de l'enfance. (B.) *Mercredi méd.* No. 12; *Bull. méd.* No. 22.
30. **Glorieux**, Deux cas de paralysie radicaire brachiale totale d'origine obstétricale. *Arch. de tocol. et gynaec.* No. 1.
31. **Guérin**, Paralysie du plexus brachial droit. (B.) *Mercredi méd.* No. 11.
32. **Lähr**, Vorstellung eines Falles von Erb'scher Schulterarmlähmung. (B.) *Allg. med. Central-Ztg.* No. 43.
33. **Placzek**, Ein Fall v. Narkosenlähm. (B.) *Berl. klin. Wochenschr.* No. 13.
34. **Raymond, F.**, Paralysie bilatérale du deltoïde par élongation des deux nerfs circonflexes. *Nouv. Iconographie de la Salpêtrière.* No. 1.
35. **Raymond**, Monoplégie brachiale, compression hémorragique du plexus. *Presse méd.* Febr. 16.
36. **Raymond**, Paralysies radiculaires du plexus brachial. *Presse méd.* März 23.
37. **Short**, A man with violinist's palsy. (B.) *Lancet.* No. 3735. März 30.

38. Souques, A., u. Charcot, J. B., Un cas de paralysie bilatérale du muscle deltoïde par élongation du nerf circonflexe. *Nouv. Iconographie de la Salpêtrière*. No. 1.
39. Stern, R., Ein Fall von Erb'scher Plexuslähmung. (B.) *Dtsch. med. Wochenschr. Ver.-Beil.* No. 13.
40. Weber, Erhaltene Beugefähigkeit im Humero-Ulnargelenk bei vollständiger Erb'scher Plexuslähmung. *Neur. Centralbl.* No. 4.
41. Zillesen, Ein Fall von Serratuslähmung mit aktiver Vertikalerhebung des Armes. *Diss. Bonn.*
Ferner: A. III. c. 13. V. d. 55; e. 1.

Lähmungen an den unteren Extremitäten.

42. Broca, Le pied pot de la paralysie infantile. *Rev. d'obstétr.* Febr. S. 41.
43. Cernéa, Essai critique sur les paralysies sciatiques traumatiques. *Paris.*
44. Chipault, A., Une variété anormale de paraplégie pottique (paraplégie pottique à début subit sans symptômes rachidiens). *La Médecine mod.* No. 12.
45. Forissier, Contribution à l'étude de la paraplegie dans le mal de Pott. *Thèse de Lyon.*
46. Ghillini, C., Pes valgus paralyticus; neues Verfahren zur Sehnen-transplantation. *Centralbl. f. Chir.* No. 14.
47. Riegel, Ein Fall von doppelseitiger Lähmung des Nervus cruralis, dessen einzige Ursache die gichtische Diathese. (B.) *Münch. med. Wochenschr.* No. 17.
Ferner: A. V. b. 147—149; d. 41. 42; e. 43. VI. f. 58. — B. III. e. 19.

Verschiedenes.

48. Friedrichs, A., Zur Lehre von den Lähmungen mit bulbären Symptomen. *Diss. Bonn.*
49. Gluzinski, Periphere Lähmungen bei Endarteritis. (Polnisch.) *Przegląd Lekarski.* No. 14.
50. March, Gerald, Acute gastric paralysis. *Lancet.* No. 3726. Jan. 26.
51. Raymond, Sur une variété particulière de paralysie alterne. *Revue neurolog.* No. 7.
52. Relle, Essai sur les paralysies obstétricales maternelles. *Thèse de Paris.*
53. Runge, Edw., A case of Waiter's paralysis. *Journ. of nerv. and ment. dis.* No. 4.
Ferner: A. V. e. 6. 7. 9. 18. 19. 37. 41. 42. 54. 67. VI. a. 7. 15; d; e.

2. Atrophie.

54. Beevor, A case of right facial hemiatrophy. (B.) *Lancet.* No. 3773. April 13.
55. Charcot, Muskelatrophie nach Gelenktrauma. *Polikl. Vortr. Wien, Deuticke.* Bd. 2. S. 64.
56. Diller, Th., A case exhibiting symptoms of facial hemiatrophy and Jacksonian sensory epilepsy. *Journ. of nerv. and ment. dis.* No. 5.
57. Elliot, Case of idiopathic atrophy of the skin. *Journ. of cut. and genito-urin. dis.* April.

82. **Stembo**, Ein Fall v. Paramyoclonus. (B.) Wien. med. Wochenschr. No. 10.
83. **Tichoff, J.**, Un cas de convulsions toniques et cloniques des muscles du cou. (B.) Revue neurolog. No. 12.
84. **Unverricht**, Zur Lehre von den toxischen Krämpfen. Centralbl. f. inn. Med. No. 1.
85. **Weiss**, Ein Fall von tonisch-klonischen Krämpfen des Sterno-cleido-mastoideus und Cucullaris. (B.) Wien. klin. Rundsch. No. 11.
Ferner: A. V. a. 47; d. 44. 56. 62. 70; e. 5. 61. 73. VII. a. 11; f. 84.

4. Tremor, Nystagmus.

86. **Largie**, Nystagmus. (Polnisch.) Przegląd Lekarski. No. 22—26.
87. **Pierraccini**, Il tremore. Collegiane ital. di lett. sulla med. VII. No. 4.
Ferner: A. V. a. 180; b. 28, d. 207—210; e. 37. 75. VI. b. 5.

5. Neuralgie.

88. **Bournhonet**, Contribution à l'étude de la névralgie du moignon. Thèse de Paris.
89. **Brousses u. Berthier**, Notes cliniques pour servir à l'histoire de la tarsalgie. Arch. de méd. et de pharm. April. S. 286.
90. **Grandclément**, Traitement du tic douloureux (antipyrine et cocaine). (B.) Lyon méd. No. 5.
91. **Grube, K.**, Gastrische Krisen bei Diabetes mellitus. Münch. med. Wochenschr. No. 7.
92. **Hillegass, G. W.**, Contribution à l'étude de l'entéralgie. Paris.
93. **Josias, Albert**, Névralgie spasmodique de la face; opération; guérison. Bull. de thérap. Febr. 8. S. 314.
94. **Linossier**, Douleurs gastriques. (B.) Mercredi méd. No. 10.
95. **Rabagliate, A.**, Ovarian neuralgia (so-called) and its treatment by movements. London, Baillière, Tindall & Cox.
96. **Senator**, Neuralgie der Niere (Nierenkolik, Nephralgie). Berl. klin. Wochenschr. No. 13.
97. **Tappert**, Asthma nervosum im Zusammenhang mit intermittirender Neuralgie. Münch. med. Wochenschr. No. 12.
Ferner: A. II. b. 93; c. 10. VI. b. 6; f. 6. 10. 27.

6. Neuritis.

98. **Cagney**, The recognition and treatment of peripheral neuritis. (B.) Lancet. No. 3741. Mai 11.
99. **Cartrin**, Névrite paludéenne périphérique. (B.) Revue neur. No. 4.
100. **Catrin, M.**, Névrite périphérique consécutive à une fracture compliquée de jambe. (B.) Revue neur. No. 12.
101. **Catrin**, Névrite périphérique traumatique. (B.) Bull. méd. No. 36.
102. **Charcot**, Ischias mit eigenart. Rumpfhaltung, Neurasthenie u. Hysterie bei demselben Kranken. Polikl. Vortr. Wien, Deuticke. Bd. 1. S. 17.
103. **Claus, A.**, Arthritisme et sciatique. Flandre méd. No. 10. S. 294.
104. **Dercum**, Report of three cases of beri-beri. Journ. of nerv. and ment. dis. No. 2.
105. **Delorme**, Névrite traumatique ascendante; guérison par la compression forcée. (B.) Bull. méd. No. 43.
106. **Dupont**, De la sciatique spasmodique. Thèse de Paris.

58. Hasebroek, K., Zur Kenntniss der reflectorischen Muskelatrophie nach Gelenkverletzungen. Monatsschr. f. Unfallheilkd. No. 4.
59. Marie, P., u. Marinesco, Sur un cas d'hémiatrophie de la face et des membres supérieurs avec paralysie faciale du même côté. (B.) Mercredi méd. No. 9.
60. Marinesco, G., Zur les atrophies tertiaires d'origine centripète. (B.) Mercredi méd. No. 14.
61. Möbius, P., Der umschriebene Gesichtsschwund. Nothnagel's Pathologie u. Therapie. Bd. 11. Th. 2. Wien, Hölder.
62. Schauta, Ein Fall von Hemiatrophia facialis congenita. (B.) Centralbl. f. Gynäk. No. 13.
63. Severi, Aug., Un caso di atrofia muscolare a tipo scapolare. Gazz. degli osped. No. 16.
64. Zappert, Vorstellung eines Falles von Hemiatrophia facialis. Verhdl. d. XI. Vors. d. Ges. f. Kinderheilkd. Wiesbaden, Bergmann. S. 20. Ferner: A. V. a. 80; b. 71. 121. 132; d. 297; e. 36.

3. Krampf, Contractur.

65. Benedikt, M., Ueber den Begriff „Krampf“. Wien. med. Wochenschr. No. 12. 13.
66. Cagnetti de Martiis, L., Disuria spastica d'origine nautica. Gazz. degli osped. No. 9.
67. Harrison, A., A case of continous hiccough. Brit. med. Journ. Febr. 23. S. 417.
68. Hasebroek, Ein merkwürdiger Fall von Torticollis spastica. (B.) Münch. med. Wochenschr. No. 7.
69. Hink, Ad., Fötaler klon. Zwerchfellskrampf. Cntrlbl. f. Gynäk. No. 5.
70. Isidor, Etude du torticollis spasmodique et de son traitement chirurgical. Thèse de Paris.
71. Legay, Torticollis rachitique. La Méd. mod. No. 4.
72. Levien, Is hiccough (singultus) only a symptom or a disease per se. New York med. Rec. Jan. 17.
73. Mikulicz, J., Ueber die Exstirpation des Kopfnickers beim muskulären Schiefhals nebst Bemerkungen zur Pathologie dieses Leidens. Centralbl. f. Chir. No. 1.
74. Münz, Ein Fall von isolirtem Hypoglossuskrampf. (B.) Münch. med. Wochenschr. No. 17.
75. Newmark, L., Ein Fall von Maladie des tics convulsifs. Festschr. d. Ver. deutsch. Aerzte in San Francisco. S. 29.
76. Parsons, Ralph, A case of hiccough. N. Y. med. Record. Febr. 23.
77. Raymond, Des myoclonies. Semaine méd. No. 15.
78. Reiche, F., Zur Kenntniss der Folgezustände gehäufter Krampfanfälle. Centralbl. f. inn. Med. No. 2.
79. Remonchamps, E., Bijdrage tot de Kennis van „Maladie des tics convulsifs“. (Beitr. z. Kenntniss d. Mal. des tics conv.) Nederl. Tijdschr. v. Geneesk. I. No. 12.
80. Remonchamps, Zur les troubles mentaux dans la maladie des tics convulsifs. Bull. de la Soc. de méd. ment. de Belge. März.
81. Sölder, Fr. v., Zur Kenntniss der Paramyotonia congenita. Wien. klin. Wochenschr. No. 6 u. 7.

107. **Eulenburg**, Ueber puerperale Neuritis und Polyneuritis. Dtsch. med. Wochenschr. No. 8 u. 9.
108. **Gaucher**, Névrite syphilitique du cubital. (B.) Bull. méd. No. 32.
109. **Glogner, Max**, Ein Beitrag zur Aetiologie der multiplen Neuritis in den Tropen. Virchow's Arch. Bd. 140, 3. S. 481.
110. **Glynn**, A case of chronic neuritis produced by the inhalation of carbon monoxide. (B.) Lancet. No. 3736. April 6.
111. **Gould, G.**, A problem in neurology; peculiar iris-reaction with post-neuritic optic atrophy. Transact. of the VIII. intern. ophthalm. Congr. held in Edinburgh. S. 306.
112. **Hoffmann**, Muskelwogen in einem Falle von chronischer doppelseitiger Ischias. Neur. Centralbl. No. 6.
113. **Lloyd, J. H.**, u. **Riesmann, D.**, Infectious endocarditis, with septicaemia, complicated with multiple neuritis. Americ. Journ. of med. sc. Febr. S. 137.
114. **Lunz**, Ueber die Frage von der puerperalen Polyneuritis. (B.) Neur. Centralbl. No. 3.
115. **Mann**, Neuritis des Plexus brachialis nach Fleischvergiftung. (B.) Dtsch. med. Wochenschr. No. 7. Beil.
116. **Marchetti, Luigi**, Tic di un caso di claudicazione intermittente con neurite periferica di origine vascolari. Milano, Ag. Colombo.
117. **Maréchal**, Un cas de polynévrite pseudo-tabétique (paraplegie toxique à type de flexion). Presse méd. belge. Febr. 24.
118. **Menacho**, Névrite optique d'origine reflexe amygdalaire. Transact. of the VIII. intern. ophthalm. Congr. held in Edinburgh. S. 127.
119. **Meunier, H.**, De la pneumonie du vague. Arch. génér. de méd. Jan. u. Febr. S. 80 u. 208.
120. **Mertens, G.**, Ueber einen Fall von Neuritis traumatica ascendens. Diss. Göttingen.
121. **Oliver, Ch.**, A description of some of the most important ophthalmic methods employed for the recognition of peripheral nerve disease. Univers. med. Magaz. März, April. S. 385 u. 460.
122. **Osler**, Neuritis during and after typhoid fever. (B.) Journ. of nerv. and ment. dis. No. 5.
123. **Panas**, Névrite optique d'origine blennorrhagique. Pr. med. Febr. 23.
124. **Parsons, Alfred**, Arsenical multiple neuritis. Dubl. med. Journ. April. S. 347.
125. **Phulpin**, La sciatique; étude des scolioses homologue et attenante, des troubles de la sensibilité et des réactions électriques. Thèse de Paris.
126. **Posselt, Adolf**, Polyneuritis bei chronischer Bleiintoxikation. Wien. med. Wochenschr. No. 22.
127. **Reformatski**, Une épidémie famiale de névrite multiple. (B.) Revue neurolog. No. 11.
128. **Roth**, Vorstellung eines Kranken mit Beri-Beri. (B.) Münch. med. Wochenschr. No. 11.
129. **Schreiber**, Welche Vorsicht die Feststellung der Diagnose „Ischias“ erfordert. Wien. klin. Wochenschr. No. 2.
130. **Silva, B.**, Su di un caso di claudicazione intermittente con neurite periferica di origine vascolare. Gazz. Lombard. No. 3.

131. Sulzer, D. E., De la névrite optique consécutive à l'ozène. Ann. d'Oculist. No. 1. S. 5.
132. Taylor, James, Optic neuritis in its relation to cerebral tumor and trephining. (B.) Centralbl. f. pract. Augenheilkd. Jan.
133. Westhoff, C. H., Hereditäre retrobulbäre Neuritis optica. Centralbl. f. Augenheilkd. Juni.
134. Zacchi, Luigi, Nevrite multipla periferi-infettiva. Sperimentale. No. 8.
Ferner: A. IV. 37. V. b. 60; e. 52. 77. VI. a. 22. 25; b. 26;
d. 42. 46. — B. II. c. 14.

A. V. d) Neurosen.

1. *Allgemeines, Lehrbücher.*

1. Landmann, S., Ueber funktionelle Gehirnstörungen. Zeitschr. f. Hypnot. No. 7. April.
2. Mc Gillicuddy, T. J., The neuroses of woman. (B.) New York med. Record. März 9.
3. Nissim, J., Des troubles de la parole dans les névroses (hystérie, chorée, paralysie agitante). Gaz. des hôpit. No. 45.
4. Obersteiner, Ueb. funktionelle Neurosen. (B.) Wien. kl. Rdsch. No. 12.
5. Pensuti, V., Sulle nevrosi dello stomaco. Roma.
6. Porojniakow, Contribution à l'étude des palpitations liées aux affections gastriques. Thèse de Paris.
7. Reinert, E., Beiträge zur Pathologie des Blutes. I. Anämie und Neurosen. Münch. med. Wochenschr. No. 14.
8. Semon, The sensory throat neuroses of the climacteric period. Brit. med. Journ. Jan. 5.
9. Spitzner, Geistige Ueberanstrengung in den Schulen. (B.) Dtsch. Vierteljahrschr. f. Gesundheitspfl. S. 272.
10. Staiger, W., Ueber Anämie bei Neurosen. Diss. Tübingen.
Ferner: A. V. d. 20.

2. *Neurasthenie.*

11. Althaus, J., Die physiologische Bedeutung bulbärer Symptome in der Encephalasthenie. Virchow's Arch. Bd. 140. H. 1.
12. Althaus, J., On failure of brain power. 4. Aufl. London, Longmans & Co.
13. Brumme, O., Ueber zwei Fälle von Agarophobie, ausgezeichnet durch die Complication mit anderweitigen nervösen und psychischen Störungen. Diss. Leipzig.
14. Dana, Neurasthenia angio-paralytica s. pulsatilis. Semaine méd. Nr. 8.
15. Donath, J., Die Abgrenzung der Neurasthenie von der Hysterie und der Dementia paralytica, mit besonderer Rücksicht auf hydrotherapeutische Massnahmen. Wien. med. Wochenschr. No. 25. 26.
16. Dornblüth, O., Bemerkungen über einen Fall von traumatischer Neurasthenie. Wien. Aerztl. Central-Anz. No. 1.
17. Ducroux, Contribution à l'étude de la neurasthénie; rapports de la maladie de Beard avec les maladies infectieuses. Thèse de Paris.
18. Effectz, O., Ueber Neurasthenia sexualis. Physiologie der sexuellen Gemeingefühle. Bonn, O. Paul.
19. Freund, Ueber die Berechtigung, von der Neurasthenie einen be-

45. **Charcot**, Hysterie und Entartung beim Manne. Polikl. Vortr. Bd. II. S. 337. Wien, Deuticke.
46. **Clozier**, Des zones hystérogènes et des zones hystéroclasiées. (B.) Bull. méd. No. 5.
47. **Clozier**, De l'origine gastro-intestinale des hystéro-névroses. Bull. de l'Acad. April 9. S. 400.
48. **Dalby, W. B.**, Hysterical (so-called) and functional deafness. Brit. med. Journ. März 16.
49. **Debove**, Zones hystérogènes et zones hystéroclasiées. (B.) Bull. méd. No. 29.
50. **Debove**, Origine gastro-intestinale des hystéro-névroses. (B.) Bull. méd. No. 29.
51. **Despagnet**, Malformation congénitale des deux nerfs optiques chez une hystérique. (B.) Bull. méd. No. 54.
52. **Dyck, J. van**, Hysterical (or functional) deafness. Brit. med. Journ. Mai 4.
53. **Effertz, O.**, Stud. üb. Hysterie, Hypnotismus, Suggestion. Bonn, O. Paul.
54. **Féré, Ch.**, Note sur une épidémie de borborygmes. Rev. neur. No. 9.
55. **Franke**, Narcosenlähmung oder hysterische Monoplegie. (B.) Dtsch. Mediz. Ztg. No. 21.
56. **Gerster, C.**, Ein Fall v. hysterisch. Contractur. Zeitschr. f. Hypnot. H. 7.
57. **Gloffredi**, Uno caso di mutolezza isterica guarita per l'eterizzazione. Progresso medico. No. 2.
58. **Glynn**, Painful digestion common in the hysterical, and its diagnosis from gastric ulcer. (B.) Lancet. No. 3741. Mai 11.
59. **Goudard**, Aphonie hystérique; guérison par une pulvérisation phénique appuyant la suggestion impérative à l'état de veille. Ann. de psych. et d'hypnol. No. 2.
60. **Greidenberg, B. S.**, Ueb. d. hysterische Stottern. Neur. Cntrlbl. No. 12.
61. **Higier**, Hysterie als Simulation und Combination der Tabes dorsalis etc. Wien. klin. Wochenschr. No. 1. 2. 3. 5.
62. **Jakovenko**, Une épidémie de convulsions hystériques dans le district de Podolsk. (B.) Rev. neurolog. No. 5.
63. **Kérest**, De l'état de conscience et de la mémoire durant l'attaque convulsive d'hystérie vulgaire. Thèse de Bordeaux.
64. **Krafft-Ebing, v.**, Basophobie. (B.) Wien. klin. Rundsch. No. 5.
65. **Krecke**, Ueber die Selbstbeschädigung der Hysterischen. Münch. med. Wochenschr. No. 4.
66. **Lagrange**, Diplopie monoculaire chez les hystériques. Ann. d'Oculist. No. 1. S. 51.
67. **Lévi**, D'une forme hystérique de la maladie de Raynaud et de l'érythromélagie. Arch. de neurol. No. 95.
68. **Löwenfeld, L.**, Ueb. hyst. Schlafsucht. Cntrlbl. f. Nervenhlkd. Mai.
69. **Löwenfeld, L.**, Ueber die Verknüpfung neurasthenischer und hysterischer Symptome in Anfallsform nebst Bemerkungen über die Freund'sche Angstneurose. Münch. med. Wochenschr. No. 13.
70. **Mackenzie, H.**, Hysterical contracture of legs. (B.) Lancet. No. 3732. März 9.
71. **Mackenzie, H.**, Hysterical deafness. (B.) Lancet. No. 3733. März 16.
72. **Mathieu, Albert**, Vomissements hystériques d'origine cérébrale. (B.) Bull. méd. No. 52.

- stimmten Symptomencomplex als „Angstneurose“ abzutrennen. Neur. Centralbl. No. 1.
20. Lagneau, G., Du surmenage intellectuel dans les écoles et de la nervosité. Ann. d'Hyg. Febr. S. 97.
21. Laurent, La neurasthénie et son traitement. Paris, Maloine.
22. Merlier, Etude clinique sur la neurasthénie d'origine syphilitique. Thèse de Paris.
23. Mesnard, Leçons sur la neurasthénie. Ann. de la Policlin. de Bordeaux. No. 1. S. 19.
24. Ransom, G. M., Neurasthenia. New York med. Record. März. S. 364.
25. Sallard, La neurasthénie et son traitement. Rev. de thérap. méd.-chir. No. 4.
26. Schuschny, H., Ueber die Nervosität der Schuljugend. Jena.
27. Wiederhold, Nervenschwäche, ihr Wesen und ihre Behandlung. Wiesbaden, Bergmann.
28. Wilhelm, J., Die Nervosität der Frauen, ihre Symptome und Heilung. Wien, Szelinski.
29. Ziegelroth, Die Nervosität unserer Zeit, ihre Ursachen und Abhilfe. Hygieia. H. 9. Juni.
30. Zuccarelli, A., Retrospeccività coatta in un neurasthenico. L'Anomalo. No. 4—6. S. 145
- Ferner: A. VI. a. 10; b. 9; c. 37; d. 58. 59.

3. *Hysterie.*

31. Auché u. Carrière, De l'hémichorée arythmique hystérique Arch. cliniq. de Bordeaux. Febr. No. 2.
32. Barkan, A., Zwei Fälle von vollständiger Erblindung in Folge von männlicher Hysterie. Festschr. d. Ver. Deutsch. Aerzte in San Francisco. S. 10.
33. Breuer, J., u. Freund, S., Studien über Hysterie. Wien, Deuticke.
34. Bruns, Ueber Hysterie im Kindesalter. (B.) Neur. Centralbl. No. 11.
35. Burr, Ch., Hysterical syncope; hemianaesthesia, rapid respiration. Univ. med. Magaz. Febr. S. 334.
36. Charcot, Hysterisch. Gähnen. Pkl. Votr. Wien, Deuticke. Bd. II. S. 1 u. 9.
37. Charcot, Hysterische Dyspnoe. Polikl. Votr. Wien. Bd. II. S. 11.
38. Charcot, Hysterische Schlafsucht. Pkl. Votr. Wien. Bd. II. S. 56 u. 235.
39. Charcot, Hysterie bei einem 28-jährigen Bleikranken. Polikl. Votr. Wien. Bd. II. S. 109.
40. Charcot, Fälle von Hystero-Neurasthenie bei Männern. Polikl. Votr. Wien. Bd. II. S. 116. 222. 245.
41. Charcot, 47-jähr. Frau; früher Paraplegie in Folge von Wirbelcaries; letztere seit 20 Jahren ausgeheilt; im Klimakterium Auftreten hysterischer Zufälle, welche eine Rückkehr des Wirbelleidens und der Paraplegie vortäuschen. Polikl. Votr. Wien. Bd. II. S. 153.
42. Charcot, Hysterie bei einem 24-jähr. Burschen, welche die Symptome der Wirbelcaries vortäuscht. Polikl. Votr. Wien. Bd. II. S. 165.
43. Charcot, Eine Frau von einem Magnetiseur hypnoticirt; nachher Auftreten schwerer hysterisch. Zufälle. Polikl. Votr. Wien. Bd. II. S. 214.
44. Charcot, Hysterische Lähmung und Contractur nach einem Schlaf auf feuchtem Boden. Poliklin. Votr. Bd. II. S. 299. Wien, Deuticke.

73. Meurisse, Syndrome utérin et manifestations hystériq. Thèse de Paris.
 74. Michelsen, F. J., Eine neue Behandlungsweise der hysterischen Aphonie. (B.) Monatsschr. f. Ohrenheilkd. No. 3.
 75. Möbius, Ueb. die gegenwärtige Auffassung der Hysterie. Monatsschr. f. Geburtsh. u. Gynäk. H. 1.
 76. Narath, Ueber hysterische und artificielle Gangrän. (B.) Wien. klin. Rundsch. No. 8.
 77. Nonne, Hysterisches Oedem des Vorderarmes, der Hand und der Finger der rechten Seite. (B.) Neur. Centralbl. No. 10.
 78. Obici, G., Mescolanza di forme degenerative nello stesso individuo; eruttazioni isteriche. Boll. d. Manic. prov. di Ferrara. XXXIII. No. 1 u. 2.
 79. Pel, P. K., Hysterische Posticusparalyse. (B.) Monatsschr. f. Ohrenheilkd. No. 2.
 80. Popow, N. M., Ein Fall von Astasie-Abasie. (B.) Allg. med. Centr.-Ztg. No. 9.
 81. Potain, Angine de poitrine liée à l'hystérie et ou tabagisme. Bull. méd. No. 52.
 82. Soupault, M., u. Ramond, F., Hystéro-saturnisme et paralysie saturnins. La Médecine mod. No. 15.
 83. Spanbock, A., Ueber einen Fall von Hysterie mit Erscheinungen der „Askinesia algera“. Neur. Centralbl. No. 12.
 84. Stephan, Mutismus hystericus bei Pneumonie. (Holländ.) Weekbl. v. het Nederl. Tijdschr. v. Geneesk. No. 15.
 85. Surmont u. Brunelle, Sur une forme particulière d'astasia (astasia escillante). Presse méd. Febr. 23.
 86. Tourette, Gilles de, Traité clinique et thérapeutique de l'hystérie. II. part. Hystérie paroxystique. Paris.
 87. Tourette, Gilles de, Troubles trophiques cutanés d'origine hystérique. État mental des vagabonds. Bull. méd. No. 48.
 88. Tourette, Gilles de, Le sein hystérique. Nouv. Iconographie de la Salpêtrière. No. 2. S. 102.
 89. Treupel, G., Die Bewegungsstörungen im Kehlkopfe bei Hysterischen. Fischer, Jena.
 90. Trever, Fr., Hysteria in its surgical relations; in A system of surgery, edited by Fred. Treves. Vol. I. London, Cassell & Co.
 91. Weck, Ein Fall von Nervenerkrankung höchstwahrscheinlich hysterischer Art nach Trauma. Diss. Bonn.
 92. Wichmann, Ein Fall von Hysterie mit trophischen Störungen, Syringomyelie vortäuschend. Berl. klin. Wochenschr. No. 12.
 93. Witchcraft, Hysteria. The med. Magazine. No. 3. März.
 94. Wolze, W., Ueber einige Fälle von Hysterie im Kindesalter. Diss. Göttingen.
 95. Worotynsky, B., Ein Fall von hysterischer Stummheit. Neur. Centralbl. No. 12.
- Ferner: A. V. a. 84; b. 31. 38. 91; c. 102; d. 3. 15. 138. 190. 192; e. 25. VI. a. 10. — C. III. 12.

4. Somnambulismus, Hypnose.

96. Bechterew, W. v., Die Hypnose und ihre Bedeutung als Heilmittel. Therapeut. Wochenschr. No. 2—4.

97. **Bergmann, J.**, Ist die Hypnose ein physiologischer Zustand. Zeitschrift f. Hypnot. No. 5 u. 6.
98. **Bernheim, H.**, Zur Lehre vom Hypnotismus. Wien. med. Wochenschrift. No. 5—7.
99. **Bernheim**, Sur un cas d'hypnotisme mortel; post hoc non propter hoc. Rev. de méd. de l'Est. Febr. 1.
100. **Björnström, Fr.**, Der Hypnotismus, seine Entwicklung und sein jetziger Standpunkt. Deutsch v. M. C. Laxochelle. Wiesbaden, Sadowsky.
101. **Bonjour**, Ein Fall von hysterioepileptischem Somnambulismus, durch prolongirte Hypnose geheilt. (B.) Corr.-Bl. f. Schweiz. Aerzte. No. 12.
102. **Forel, Aug.**, Der Hypnotismus, seine psycho-physiologische, medicinische, strafrechtliche Bedeutung. 3. Aufl. Stuttgart, F. Enke.
103. **Fuchs, Fr.**, Ueber die Bedeutung der Hypnose in forens. Beziehung. Bonn, Cohen.
104. **Gessmann, G. W.**, Magnetismus und Hypnotismus. 2. Aufl. Wien.
105. **Grashey, Hirt, v. Schrenk-Notzing, Preyer**, Der Prozess Czynski. Stuttgart, Enke.
106. **Hirsch**, Der Hypnotismus und seine Heilwirkung. Berlin, Brieger.
107. **Horner, J. S.**, Hypnotism as an excuse for crime. New York med. Record. Febr. S. 155.
108. **Howard, John**, Hypnotism. Americ. Pract. and News. April. S. 256.
109. **Janet**, Rapport sur „le merveilleux scientifique“ de M. Durand. (B.) Annal. méd.-psychol. S. 447.
110. **Lépine, R.**, Sur un cas particulier de somnambulisme. Arch. di anthropol. crimin. No. 55. Jan. 15.
111. **Luys**, Effets physiologiques de la musique sur des sujets en état d'hypnotisme. Ann. de psych. et d'hypnot. No. 2.
112. **Moll**, Der Hypnotismus. 3. Aufl. Berlin, Kornfeld.
113. **Oliver, Thomas**, Case of a girl said to have been miraculously cured of paralysis at St. Winefride's Well. Lancet. No. 3733. März 16.
114. **Pick, A.**, Ueber psychopathische Wirkungen des Wunders von Dörregrund. (B.) Wien. med. Wochenschr. No. 12.
115. **Prentice, Ch.**, Hypnotism. New York med. Record. Mai 4.
116. **Preyer**, Bemerkungen zum Process Czynsky in München. Dtsch. med. Wochenschr. No. 2.
117. **Preyer**, Ein merkwürdiger Fall von Fascination. Stuttgart, Enke.
118. **Reissig**, Liebe, eine hypnotische Suggestion? Leipzig, Barsdorf.
119. **Schaffer, C.**, Suggestion und Reflex. Eine kritisch-experimentelle Studie über die Reflexphänomene des Hypnotismus. Jena, Fischer.
120. **Stadelmann**, Tod durch Vorstellung (Suggestion). Wien. med. Presse. No. 4.
121. **Thomas, P. F.**, La suggestion et son rôle dans l'éducation. Paris.
122. **Wollny, F.**, Gedanken in Betreff des Münchener Processes gegen den Hypnotiseur Czynski. Leipzig.
Ferner: A. V. b. 383. — B. I. 14. — C. III. 13.

5. *Traumatische Neurose, Hysterie.*

123. **Alt, F.**, Traumatische Neurose oder traumatische Hysterie. Wien. med. Wochenschr. No. 6.
124. **Bruns, L.**, Ueb. traumatische Neurosen. Schmidt's Jahrb. Bd. 246. S. 26

125. Catrin, Hystéro-traumatisme. (B.) Bull. méd. No. 14.
126. Charcot, Hystero-traumatische Contractur bei einer an Tabes Leidenden. Polikl. Vortr. Wien, Deuticke. Bd. II. S. 240.
127. Debove, Névrose traumatique. (B.) Bull. méd. No. 28.
128. Ebstein, Traumatische Neurose und Diabetes mit besonderer Berücksichtigung des Unfallversicherungsgesetzes. Dtsch. Arch. f. klin. Med. H. 2 u. 3. S. 305.
129. Ledderhose, Fall von traumatisch-hysterischer Lähmung des rechten Peroneus superficialis. (B.) Neur. Centralbl. No. 12.
130. Page, Herbert, On the mental aspect of some traumatic neuroses. (B.) Lancet. No. 3736. April 6.
131. Rendu, Fausse névrose traumatique. (B.) Bull. méd. No. 42.
Ferner: A. IV. 2. V. a. 28; d. 16. 91.

6. Epilepsie.

132. Adenot, Ostéome des fosses nasales; crises épileptiformes, ablation de la tumeur, guérison. Lyon méd. No. 17. 18.
133. Bacon, Rectal and anal relations of epilepsy. Chicago Med. Stand. Jan.
134. Bechterew, W. v., Untersuchungen über die Genese der epileptischen Anfälle. Neur. Centralbl. No. 9.
135. Bechterew, W. M., Ueber die Eigenthümlichkeit der Epilepsie im Allgemeinen und über die Rolle, welche die Rinde bei epileptischen Zufällen spielt, im besonderen. (Russ.) Nevrologitsch Wjestnik. II. 3; Referat Allg. med. Central-Ztg. No. 47.
136. Charcot, „Erschütterung“ als Vorläufer der epileptischen Anfälle. Polikl. Vortr. Wien, Deuticke. Bd. II. S. 105.
137. Charcot, Ein Fall von epileptischem Dämmerzustand. Polikl. Vortr. Bd. II. S. 260. Wien, Deuticke.
138. Charcot, Combination von Epilepsie, Hysteria major und Morphinomanie. Polikl. Vortr. Bd. II. S. 359. Wien, Deuticke.
139. Féré, Ch., Epilepsie et tuberculose. Flandre méd. No. 16. S. 481.
140. Féré, Sur une forme d'épilepsie. (B.) Bull. méd. No. 43.
141. Fleiner, Ueber Convulsionen, epileptiforme Anfälle und Tetanie im Gefolge von Magenkrankheiten. (B.) Münch. med. Wochenschr. No. 1.
142. Hay, Frank, Notes of a case of epilepsy with aphasia. Journ. of ment. science. April.
143. Jolly, Zur Frage der traumatischen Epilepsie und ihrer Behandlung. (B.) Allg. med. Centralztg. No. 31.
144. Koshenikow, Eine besondere Form von corticaler Epilepsie. (B.) Neur. Centralbl. No. 1.
145. Krański, Nutritive Veränderungen bei der Epilepsie. (Russ.) Mitth. d. Ges. d. wiss. Mediz. zu Charkow; (B.) Revue neurol. No. 9.
146. Lührmann, Ueber Krämpfe und Amnesie nach Wiederbelebung Erhängter. Allg. Zeitschr. f. Psych. Bd. 52. S. 185.
147. Nardelli, Epilessia motoria da fanciullo e giovine; epilessia psichica da adulto. Archivio per psichiatria. XVI. S. 251.
148. Orlovski, Un cas d'épilepsie partielle continue. (B.) Revue neur. No. 12.
149. Roncoroni, L., Trattato clinico dell' epilessia. Milano.
150. Roncoroni, L' epilessia nei militari. Arch. di psichiatria. XVI. S. 235.

151. Rossi, C., Contributo allo studio della epilessia tardiva. Riforma med. No. 21.
152. Schönwald, S., Allgemeines und Specielles über die Epilepsie und ihre Beziehung zum Tumor cerebri. Diss. Berlin.
153. Siemerling, E., Kasuistischer Beitrag zur forens. Beurtheilung der traumat. Epilepsie m. consecutiver Geistesstörung. Tübingen, Pietzcker.
154. Siethoff, E. G. ten, Reflex-Epilepsie nasalen Ursprunges. (B.) Monatsschr. f. Ohrenheilkd. No. 3.
155. Siguier, De l'épilepsie bravais-jacksonnienne. Thèse de Paris.
156. Voisin, J., u. Petit, De l'intoxication dans l'épilepsie. Arch. de neurol. S. 257.
157. Watkins, Utero-ovarian relations of epilepsy. Chicag. Med. Stand. Jan. Ferner: A. IV. 23. V. b. 138; c. 56. 78. VI. a. 1. 6. 19. 24; b. 4. 12. 18. 31; f. 5. 18. 21. 22. 23. 28. 37. 40. 46. 49. — B. II. c. 5. 9. III. e. 11. V. a. 8. — C. I. a. 7. III. 28. 32.

7. *Eclampsie.*

158. Chenbach, Convulsions de l'enfance. Rev. mens. des maladies de l'enfance. 1895. I. Sem.
159. Davis, A. M., A case of eclampsia with the exhibition of veratrum viride. Med. News. Febr. S. 161.
160. Favre, A., u. Pfyffer, G., Ein Eklampsiefall mit nachfolgender Autopsie. Corr.-Bl. f. Schweiz. Aerzte. No. 9.
161. Gugenheim, J., Ueber puerperale Eklampsie. Diss. Strassburg.
162. Ludwig, H., u. Savor, R., Experimentelle Studien zur Pathogenese der Eklampsie. Monatsschr. f. Geburtsh. H. 5.
163. Savor, Rud., Ein Fall von Hydrothionurie nach langandauerndem Coma eclampticum. Wien. klin. Wochenschr. No. 9.
164. Schildknecht, Zwei interess. Fälle puerperal. Eklampsie. Diss. Zürich.
165. Schreiber, L. E., Zum gegenwärtigen Stand der Frage über die Entstehungsursache der Eklampsie. Monatsschr. f. Geburtsh. H. 5.
166. Steinbüchel, v., Eklampsie, sectio caesarea post mortem, intrauterine Leichenstarre. Wien. med. Wochenschr. No. 9.
167. Trépan, Eclampsie post-partum chez une multipare épileptique. Arch. de tocologie. No. 1.
168. Van Meenen, Eugène, L'influence de la grossesse ou de l'éclampsie sur la production de la tuberculose. Flandre méd. No. 14. S. 421.
169. Williams, John, On puerperal albuminuria and convulsions. The Practitioner. Jan.
170. Woyer, G., Ein Fall von Eklampsie bei Mutter und Kind. Centralbl. f. Gynäk. No. 13.
Ferner: A. IV. 14. V. a. 91; e. 7. VI. a. 2. 3. 4. 9. 23.

8. *Tetanus.*

171. Beck, Experimentelle Untersuchungen über den Tetanus. Zeitschr. f. Hygiene. H. 3.
172. Blanke, Zur Entstehung des Tetanus. Allg. med. Centralztg. No. 23.
173. Brieger, Weitere Erfahrungen über Bacteriengifte (Tetanusbacillus). Zeitschr. f. Hyg. S. 101.

174. **Fenwick, H.**, A case of recovery from tetanus, in which antitoxin was used. Brit. med. Journ. Febr. 23. S. 418.
175. **Firth**, A case of tetanus neonatorum, unsuccessfully treated with tetanus antitoxin. Brit. med. Journ. Jan. 19.
176. **Fromaget u. Cabannes**, Un cas de tétanos consécutif à une plaie pénétrante de l'oeil. Ann. d'Oculist. N. 1. S. 45.
177. **Fronz**, Ueber Tetanus im Kindesalter. Verhandl. d. XI. Vers. d. Ges. f. Kinderheilkd. Wiesbaden, Bergmann. S. 252.
178. **Lockwood, C. B.**, Tetanus und Tetany, in A System of surgery, edited by Fred. Treves. Vol. I. London, Cassell & Co.
179. **Meirowitz, Ph.**, Note on a case of tetanus. Journ. of nerv. and ment. dis. No. 4.
180. **Schnitzler, J.**, Ueber einen Fall von Kopftetanus. Wien. klin. Rundsch. No. 10.
181. **Turner, G. A.**, The successful preventive treatment of the Scourge of St. Kilda (tetanus neonatorum), with some considérations regarding the management of the cord in the new-borne child. Glasgow med. Journ. März. S. 161.
182. **Trochimof**, Traumatisher Tetanus mit ausgesprochener Lähmung des Gefäßsystems. (Russ.) Khirurg-Lietopiss. No. 1.
183. **Zaggl**, Ueber Tetanus. Münch. med. Wochenschr. No. 8.
Ferner: A. II. 25. VI. b. 13. 17. 28. 36; f. 85.

9. Tetanie.

184. **Barber, Walter**, Severe vomiting accompanied by tetany. Lancet. No. 3732. März 9.
185. **Bechterew, W. v.**, Die Tetanie. Dtsch. Ztschr. f. Nervenhlkd. VI, 5 u. 6.
186. **Griffith, J. P. Cr.**, Tetany in America. Amer. Journ. of med. Sc. Febr. S. 158.
187. **Neumann, J.**, Zwei Fälle von Tetania gravidarum. Arch. f. Gynäk. Bd. 48. H. 3.
188. **Parsons, A. R.**, On tetany. Trans. of the Roy. Acad. of med. in Ireland. Vol. XII. Dublin, Fannin.
189. **Popper, Rud.**, Dyspnoe bei Tetanie. Arch. f. Kindereihlkd. No. 3 u. 4. S. 198.
Ferner: A. V. d. 141. 178. 377; c. 17.

10. Chorea.

190. **Albert, E.**, Contribution à l'étude de la chorée hystérique. Gaz. des hôpitaux. No. 27.
191. **Arai, K.**, Ein Beitr. zur Kenntnis d. Chorea gravidarum. Diss. Erlangen.
192. **Auché, B.**, u. **Carrière, G.**, De l'hémichorée arythmique hystérique. Arch. clin. de Bordeaux. Febr. S. 74.
193. **Barber**, Chorea as a fatal disease. Brooklyn med. Journ. Febr.
194. **Berkley, H.**, A case of chorea minor occuring during an attack of maniacal excitement in on adult. Bull. of the Johns Hopk. Hosp. VI. März. S. 44.
195. **Brush, A. Conklin**, The etiology of chorea. N. Y. med. Record. Apr. 13.
196. **Bué**, De la chorée gravidique. Arch. de tococl. et gynaec. No. 1.
197. **Charcot**, Fälle v. Chorea. Pkl. Vortr. Wien. Bd. II. S. 34. 92. 115. 151.

198. **Charcot**, Fall von generalisirtem Tic, welcher chronische Chorea vortäuscht und chronische sogen. Huntington'sche Chorea; differentialdiagnostische Schwierigkeiten. Polikl. Vortr. Bd. II. S. 399. Wien, Deuticke.
199. **Chauffard**, Chorée récidivante et devenue chronique avec transmission par hérédité similaire. (B.) Bull. méd. No. 28; Mercredi méd. No. 15.
200. **Crouch, M. J.**, Chorea. Amer. Pract. and News. Febr. S. 91.
201. **Ganghofner, E.**, Ueber Chorea chronica. Prager med. Wochenschr. No. 10 u. 11.
202. **Hirsch, L.**, Ueber Chorea mit besonderer Berücksichtigung der Chorea congenita. Diss. Leipzig.
203. **Johnston, G.**, A case of congenital chorea. (B.) Lancet. No. 3737. April 13.
204. **Lannois**, Classification des chorées arythmiques. Rev. neurol. No. 3.
205. **Mitchell, John K.**, Huntington's chorea. (B.) Journ. of nerv. and ment. dis. No. 6.
206. **Osler, William**, On chorea and choreiform affections. London, K. Lewis. Ferner: A. IV. 19. V. a. 47; d. 3. 31. VI. b. 11. 19. 25.

11. *Paralysis agitans (Parkinson'sche Krankheit).*

207. **Brissaud**, Pathogénie et symptômes de la maladie de Parkinson. Leçons sur les mal. nerv. S. 469.
208. **De Grazia**, Sulla patogenia del morbo Parkinsonii. Riforma med. April. No. 70.
209. **Redlich, E.**, Beitrag zur Kenntniss der pathologischen Anatomie der Paralysis agitans und deren Beziehungen zu gewissen Nervenkrankheiten des Greisenalters. Jahrb. f. Psych. XII, 1 u. 2.
210. Paralysis agitans nach einem Fall auf die Schulter. Aerztl. Sachverst.-Ztg. No. 3.
Ferner: A. V. d. 3.

12. *Athetosis, Hemiathetosis.*

211. **Alelekov, A. N.**, Beitrag zur Hemiathetose. (Russ.) Med. Revue. No. 7.
212. **Collins, J.**, Athetosis with beginning tabes. Journ. of nerv. and ment. dis. No. 4.
Ferner: A. V. b. 96.

13. *Tic convulsif, Paramyoclonus multiplex, Thomsen'sche Krankheit.*

213. **Bregman, E.**, Zur Casuistik des Paramyoclonus multiplex. Arch. f. Psychiatrie. H. 2. S. 588.
214. **Charcot**, Schwerer Tic convulsif; Koprolalie, begleitende psychische Störungen. Polikl. Vortr. Wien. Bd. II. S. 12.
215. **Curschmann**, Vorstellung eines jungen Mannes mit Thomsen'scher Krankheit. (B.) Schmidt's Jahrb. Bd. 245. S. 219.
216. **Déjerine, J.**, u. **Sottas, J.**, Sur un cas de maladie de Thomsen, suivi d'autopsie. Revue de méd. No. 3. S. 241.

217. Fournier, A., u. de la Tourette, G., La notion étiologique de l'hérédosyphilis dans la maladie de Little. *Nouv. Iconographie de la Salpêtrière*. No. 1.
218. Garnier, M., Sur un cas de paramyoclonus multiplex. Paris.
219. Gray, Laudon Carter, Palmus (tic convulsif). (B.) *Journ. of nerv. and ment. dis.* No. 5.
220. Heusner, C., Ein Fall von spastischer Gliederstarre. *Dtsch. med. Wochenschr.* No. 24.
221. Koshewnikow, Diplegia spastica familiaris. (B.) *Neur. Cntrlbl.* No. 3.
222. Middleton, A case of bilateral mobile spasm; query, Little's paralysis with double athetosis. *Glasgow med. Jour.* No. 1. S. 68.
223. Niedendarp, Fr., Ein neuer Fall von Thomsen'scher Krankheit (Myotonia congenita). *Diss. Berlin*.
224. Leblais, De la puberté dans l'hémiplégie spasmodique infantile. *Public. du Progrès med.* 1895.

14. Basedow'sche Krankheit.

225. Augiéras, Un cas de goître exophtalmique. *Rev. génér. d'ophtalm.* No. 3. S. 97.
226. Baldwin, W., Some cases of Graves' disease, succeeded by thyroid atrophy. *Lancet*. No. 3725. Jan. 19.
227. Bienfait, Sur la pathogénie du goître exophtalmique. *La méd. moderne*. April 6.
228. Bienfait, Étude sur la pathogénie de la maladie de Basedow. Liège.
229. Bogrow, A., Zur Frage von der physiologischen Bedeutung der Schilddrüse und ihrer Rolle in der Pathologie und Therapie der Basedow'schen Krankheit. (Russ.) *Diss. St. Petersburg*.
230. Boyd, Frank, Report of a case of exophthalmic goître; treatment; recovery. *New York med. Record*. März 30. S. 414.
231. Buschan, G., Kritik der modernen Theorien über die Pathologie der Basedow'schen Krankheit. *Wien. med. Wochenschr.* No. 1.
232. Buschan, G., Ueber Diagnose und Theorie des Morbus Basedowii. *Dtsch. med. Wochenschr.* No. 21.
233. Buschan, G., Basedow'sche Krankheit. *Eulenburg's Encyclop. Jahrb.* Bd. V. S. 18.
234. Canter, Contribution à l'étude des fonctions de la glande thyroïde. Pathogénie de la maladie de Basedow. *Mercredi méd.* No. 13.
235. Charcot, Fälle von Basedow'scher Krankheit mit besond. Eigenthümlichkeiten des Krankheitsbildes. *Polikl. Vortr. Wien*. Bd. II. S. 202.
236. Chibret, Le salicylate de soude dans le goître exophtalmique. *Rev. génér. d'ophtalm.* No. 1.
237. Doléris, Pathologie utérine et maladie de Basedow. (B.) *Bull. méd.* No. 51.
238. Edmunds, Walter, Pathology of Graves' disease. *Brit. med. Journ.* Mai 25.
239. Fürst, A., Bemerkungen zum Morbus Basedowii. *Deutsch. med. Wochenschr.* No. 21.
240. Gram, Chr., Diagnosen af Morbus Basedowii med sorligh Hensyn til Begyndelsesstadiet. (Diagnose d. M. B. mit besonderer Berücksichtigung des Anfangsstadiums.) *Hospitalstid.* S. 429 u. 457.

241. Hoff, van't, Morbus Basedowii. (Holländ.) Weekblad v. het Nederl. Tijdschr. v. Geneesk. No. 15.
242. Janselme, E., Sur la coexistence du goître exophtalmique et de la sclérodermie. Mercredi médic. No. 1.
243. Jouin, Pathogénie utérine de la maladie de Basedow. (B.) Bull. méd. No. 30.
244. Kocher, Die Schilddrüsenfunction im Lichte neuerer Behandlungsmethoden verschiedener Kropfformen. Corr.-Bl. f. Schweiz. Aerzte. No. 1 u. 2.
245. Mauss, J., Glandula thyreoidea und Hypophysis cerebri mit Hinweis auf die mit denselben in Beziehung stehenden Krankheitserscheinungen. Diss. Greifswald.
246. Mignon, H., Contribution à l'étude de l'étiologie du syndrome de Basedow. Paris.
247. Möbius, Ueber Morbus Basedowii. Zusammenstellung. Schmidt's Jahrb. Bd. 245. S. 135.
248. Owen, David, Further notes on the treatment of a case of exophtalmic goitre. Brit. med. Journ. Febr. 16.
249. Pässler, Erfahrungen über die Basedow'sche Krankheit. Dtsch. Zeitschr. f. Nervenheilkd. H. 3 u. 4.
250. Patrick, Hugh, Bryson's symptom in Graves' disease. New York med. Journ. Febr. 9.
251. Theilhaber, A., Die Beziehungen der Basedow'schen Krankheit zu den Veränderungen der weiblichen Geschlechtsorgane. Arch. f. Gynäk. Bd. 29, 1.
252. Usiglio, G., Sui tumori della tiroide e loro cura. Milano.
253. Vossius, A., Ein Fall von forme fruste des Morbus Basedowii. Beitr. z. Augenheilkd. H. XVIII.
Ferner: A. V. d. 257. 263. 270. 285. VI. c. 1—37; d. 56;
f. 74. 75. 76. 81. 82. 83. 86. 88. VII. f. 84.

15. Myxoedem.

254. Anderson, Wallace, Congenital myxoedema; treatment by thyroid extract. Glasgow. med. Journ. April. S. 291.
255. Behrend, Beitrag zur Lehre vom Myxoedem. Diss. Leipzig.
256. Chataloff, M., Un cas insolite de myxoedème. (B.) Rev. neur. No. 5.
257. Craig, J., Graves' disease and its points of contrast with myxoedema. Trans. of the Roy. Acad. of med. in Ireland. Vol. XII. Dublin, Fannin.
258. Duchanin, Ein Fall von Myxoedem. (B.) Neur. Centralbl. No. 3.
259. Elder, Matthew, A case of myxoedema treated with thyroid extract. Brit. med. Journ. März 30. S. 697.
260. Escherich, Ein Fall von infantilem Myxoedem. Wien. med. Wochenschr. No. 8.
261. Ewald, Ueber einen durch die Schilddrüsentherapie geheilten Fall von Myxoedem nebst Erfahrungen über anderweitige Anwendung von Thyroidalpräparaten. Berl. klin. Wochenschr. No. 2 u. 3.
262. Ferrier, David, A case of myxoedema treated by thyroid extract (complete recovery). Clinical sketches. Febr.
263. Gowan, Campb, Myxoedema and its relation to Graves' disease. Lancet. No. 3730. Febr. 23.

264. **Kieninger, J.**, Myxoedem infolge angeborenen Schilddrüsenmangels. Der pract. Arzt. No. 2.
265. **Kisel**, Petite fille de 5 ans atteinte de myxoedème. (B.) Revue neurolog. No. 12.
266. **Lebreton**, État du sang dans le myxoedème. (B.) Bull. méd. No. 4.
267. **Lebreton**, Myxoedème infantile. Traitement thyroïdien. (B.) Mercredi méd. No. 1.
268. **Lebreton u. Vaquez**, Un cas de myxoedème infantile; traitement thyroïdien; modification du sang. (B.) Revue neurolog. No. 4.
269. **Masoin**, L'oxyhémoglobine dans le sang des myxoedémateux. (B.) Bull. méd. No. 25; Mercredi méd. No. 13.
270. **Oppenheimer, A. R.**, Myxoedema and exophthalmic goitre in sisters, with remarks on the symptomatology of the latter disease. Journ. of nerv. and ment. dis. No. 4.
271. **Pel, P. K.**, Myxoedema. Smlg. klin. Vortr. No. 123. Leipzig, Breitkopf.
272. **Régis, E.**, Un cas type de myxoedème congénital au début du traitement thyroïdien. Mercredi méd. No. 4.
Ferner: A. V. d. 245. VI. c. 1—37. VII. f. 88.

16. *Acromegalie.*

273. **Benson, A. H.**, Case of acromegaly. Dubl. med. Journ. April. S. 344.
274. **Bertrand, L. E.**, Observation d'acromégalie. Rev. de méd. No. 2. S. 118.
275. **Blanc**, Maladie osseuse de Paget chez un jeune sujet de 17 ans. Loire méd. No. 3. März 15.
276. **Brissaud, E.**, u. **Meige, H.**, Gigantisme et acromégalie. Journ. de méd. et chir. pract. S. 49.
277. **Bruns**, Ein Fall typischer Akromegalie. (B.) Neur. Centralbl. No. 11.
278. **Caton**, Akromegalie. Brit. med. Journ. Febr. 6.
279. **Döbbelin, C.**, Pseudoacromegalie und Acromegalie. Diss. Königsberg.
280. **Dubreuilh**, Ostéite déformante de Paget. Arch. cliniq. de Bordeaux. No. 1. Jan.
281. **Haškovec, Lad.**, Ein Fall von Akromegalie. Wien. klin. Rundschau. No. 17.
282. **Hertel, E.**, Beziehungen der Akromegalie zu Augenerkrankungen. Gräfe's Arch. f. Ophthalm. H. 1. S. 187.
283. **Hoffmann, Max**, Bemerkungen zu einem Fall von Akromegalie. Dtsch. med. Wochenschr. No. 24.
284. **Jacobsohn**, Ein seltener Fall von beinahe universellem, angeborenen, fortschreitenden Riesenwuchs. Virchow's Arch. Bd. 139. H. 1.
285. **Lancereaux**, Des trophonévroses des extrémités ou acrotrophonévroses. La trophonévrose acromégalique; sa coexistence avec le goître exophtalmique et la glycosurie. Semaine méd. No. 8.
286. **Marinesco, G.**, Un cas d'acromégalie avec hémianopsie bitemporale et diabète sucré. Compt. rend. de la Soc. de biologie. Juni 22; auch Bull. méd. No. 51.
287. **Massalongo, R.**, Hyperfunction der Hypophyse, Riesenwuchs und Acromegalie. Centralbl. f. Nervenheilkd. Juni.
288. **Massalongo**, Hyperfunction de la glande pituitaire et acromégalie. Rev. neurolog. No. 8.

289. **Moncovro**, Ein Fall von Acromegalie, complicirt mit Microcephalie, bei einem Kinde von 14 Monaten. Allg. Wien. med. Ztg. No. 2.
290. **Murray, R.**, Clinical remarks on cases of acromegaly and osteopathy. Brit. med. Journ. Febr. 9.
291. **Sacchi**, Di un caso di gigantismo infantile (pedomacrosomia) con tumore del testicolo. Riv. sperim. di freniatria. XXI. S. 149.
292. **Schlesinger**, Ein Fall von Akromegalie. (B.) Neur. Centralbl. No. 10.
293. **Sternberg**, Beiträge zur Kenntniss der Acromegalie. Zeitschr. f. klin. Med. No. 1 u. 2. S. 86.
294. **Tourette, Gilles de**, u. **Marinesco**, La lésion médullaire de l'ostéite déformante de Paget. (B.) Bull. méd. No. 52.
295. **Unverricht**, Akromegalie und Trauma. Münch. med. Wochenschr. No. 14 u. 14a.

Ferner: A. VI. c. 10.

17. *Sklerodermie, Raynaud'sche Krankheit, Erythromelalgie, Gangrän, Ainhun.*

296. **Bronsom**, Case of generalized sclerema. Journ. of cut. and genito-urin. dis. Jan.
297. **Chauffard, A.**, Sclérodernie avec hémiatrophie linguale ayant débuté par le syndrome de la maladie de Raynaud. (B.) Bull. méd. No. 52.
298. **Fahm**, Ein Fall von Sklerodermie. (B.) Corr.-Bl. Schweiz. Aerzte. No. 8.
299. **Fischer, Elmar**, Ein Fall von Erythromelalgie. Petersb. med. Wochenschr. No. 8.
300. **Friedheim**, Beitrag zur Kenntniss der Sklerodermie. Münch. med. Wochenschr. No. 19.
301. **Garrod, Arch.**, A case of sclerema neonatorum ending in recovery. Lancet. No. 3740. Mai 4.
302. **Hallopeau**, Sclerodermie en bande. La France méd. Jan. 18.
303. **Harold, John**, A case of Raynaud's disease or neuropathic gangrenous trophoneurosis of the lower extremities. Lancet. No. 3728. Febr. 9.
304. **Hine, Barratt**, Well-marked case of Ainhum. Lancet. No. 3726. Jan. 26.
305. **Lévi**, D'une forme hystérique de la maladie de Raynaud et de l'érythromélalgie. Arch. de neurol. Jan.
306. **Lewin, G.**, u. **Heller, J.**, Die Sklerodermie. Berlin.
307. **Louis**, Des modifications du pouls dans la maladie de Raynaud. Thèse de Paris.
308. **Narath**, Zwei Fälle von oft recidivirenden Gangränen. (B.) Neur. Centralbl. No. 10.
309. **Narrath**, Ein Fall von spontaner Gangrän. (B.) Wien. klin. Rundschau. No. 11.
310. **Nonne**, Ein Fall von Raynaud'scher Krankheit. (B.) Neur. Centralblatt. No. 10.
311. **Oro**, Klinische, histologische und bakteriologische Untersuchungen bei Sklerodermie. (B.) Wien. med. Wochenschr. No. 4.
312. **Pyle, Walter**, Ainhun. Med. News. Jan. No. 4.
313. **Schäffer u. Neisser**, Demonstration von Sklerodermiefällen. (B.) Centralbl. f. Chir. No. 23.
314. **Schaper**, Ueber einen Fall von Scleroderma. (B.) Allg. med. Central-Ztg. No. 32.

315. **Schlesinger**, Ueber Raynaud'sche Krankheit. (B.) Wien. klin. Rundschau. No. 11.
316. **Singer, G.**, Zur Pathologie der Sklerodermie. Berl. klin. Wochenschr. No. 11.
317. **Stanley**, A case of digiti mortui of four and a half years' duration. Journ. of nerv. and ment. dis. No. 1.
318. **Urquhart**, Two cases of Raynaud's disease. Edinb. med. Journ. März.
319. **Wolters, M.**, Zur pathologischen Anatomie der Sklerodaktylie (Sklerodermie der Extremitäten). Arch. f. Dermat. No. 3.
Ferner: A. V. d. 67. 242. 285.

18. *Anderweitige trophische und vasomotorische Störungen.*

320. **Bishop, L.**, A case of oedema of the right upper extremity. (B.) Jour. of nerv. and ment. dis. No. 5.
321. **Bronson, E. B.**, A case of symmetric atrophy of the skin of the extremities. Journ. of cutan. and genito-urin. dis. Jan.
322. **Darier**, Ein neuer Fall von Dystrophia papillaris et pigmentosa. (Acanthosis nigricans.) (B.) Monatshft. f. pract. Dermat. No. 7.
323. **Douglas, C. E.**, A case of bilateral herpes zoster of the fifth pair. Brit. med. Journ. April 13.
324. **Drinkwater, H.**, Remarks on a case of herpes of unusual distribution. Brit. med. Journ. April 13.
325. **Gastou**, Troubles trophiques eczématiformes. (B.) Bull. méd. No. 49.
326. **Gastou**, Troubles trophiques des extrémités avec symptômes syringomyéliques. (B.) Bull. méd. No. 33.
327. **Ginsberg**, Herpes zoster frontalis mit Keratitis neuroparalytica und Oculomotoriusparese. Centralbl. f. Augenheilkd. Mai.
328. **Hallopeau u. Le Damany**, Altérations gangréneuses de l'extrémité céphalique. (B.) Bull. méd. No. 23.
329. **Jeanselme**, Troubles trophiques d'origine blennorragique. (B.) Bull. méd. No. 49.
330. **Kaiser**, Ueber eine halbseitige vasomotorische Störung cerebralen Ursprunges. Neur. Centralbl. No. 10.
331. **Leloir**, Ueber Dermatoneurosen und ihre Behandlung. Arch. f. Dermat. H. 2.
332. **Mauclore**, Des oedèmes phlegmoneux sous-cutanés et articulaires d'origine nerveuse. Tribune méd. No. 9. Febr. 27.
333. **Pochin**, Mental disturbance as a cause of herpes zoster. Brit. med. Journ. Jan. 19.
334. **Rille**, Ein Fall von ausgedehnter Alopecie und daneben bestehender Sclerodermie. (B.) Wien. med. Wochenschr. No. 24; Wien. klin. Rundsch. No. 23.
335. **Romeny, B.**, Trophoneurosen der Haut. (Holländ.) Weekblad v. het Nederl. Tijdschr. v. Geneesk. No. 18.
336. **Saville, Th.**, Sur l'épidémie skin disease, étude clinique et histologique. Nouv. Iconographie de la Salpêtrière. No. 1.
337. **Sengeusse, B.**, Phlegmon et gangrène diabétique. Annal. de la polycl. de Bordeaux. März. S. 60.
338. **Schlitt, L.**, Ueber Herpes zoster. Diss. Erlangen.
339. **Smith, Ramsay**, Angio-névrose, manifestations cutanées chez plusieurs

membres d'une même famille, considérations sur les angio-névroses en général. The medic. Annual. S. 117.

340. **Spinrak, Ch.**, Varicella complicated by gangrene of the scrotum. Med. News. März. S. 324.
341. **Stubenrauch, L. v.**, Ueber einen Fall von multipler Hautgangrän. Wien. med. Wochenschr. No. 13.
342. **Wickham, L.**, Névrodermite circonscrite. (B.) Bull. méd. No. 49.
Ferner: A. V. b. 2. 8; c. 54—64. 116; d. 76. 89. 285.

19. *Kopfschmerz, Migräne, Schwindel.*

343. **Bary**, Zur Frage v. d. Aequivalenten d. Migräne. Neur. Cntrlbl. No. 6.
344. **Bishop, S. S.**, Eye-strain headache. Med. Bull. No. 1. S. 10.
345. **Bresgen**, Ursachen des nervösen Kopfschmerzes der Schüler. (B.) Dtsch. Vierteljahrsschr. f. Gesundheitspfl. S. 269.
346. **Charcot, J. M.**, Migraine ophtalmique et aphasie. Nouv. Iconographie de la Salpêtrière. No. 1.
347. **Charcot**, Ménière'scher Schwindel; chronische Form mit Schwindelanfällen. Polikl. Vortr. Wien. Bd. II. S. 72.
348. **Charcot**, Fall von Gelenkgicht mit nachfolgender gichtischer Otitis; plötzliches Auftreten von Ohrschwindel, Doppelsehen, vorübergehende Gesichtsnervenlähmung. Polikl. Vortr. Bd. II. S. 195. Wien.
349. **Day, William**, Headaches, their causes, nature and treatment. 4. Aufl. London, Churchill.
350. **Frankl-Hochwart, L. v.**, Ueber den Ménière'schen Symptomencomplex. (B.) Wien. med. Wochenschr. No. 21. 22. 23.
351. **Gruber, Jos.**, Ueber Morbus Ménièrei. Monatsschr. f. Ohrenhkd. No. 6.
352. **Gruenbug, B.**, Beiträge zur Aetiologie des Ohrschwindels. Bern.
353. **Kohas**, Vertige des fumeurs. (B.) Mercredi méd. No. 17.
354. **Mackenzie, S.**, Ueber die Natur, die Diagnose, die Prognose und die Behandlung des Ménière'schen Schwindels. Wien. allg. med. Ztg. No. 25—28.
355. **Mendel**, Ueber den Schwindel. (B.) Allg. med. Centralztg. No. 45.
356. **Planat**, Du syndrome de Ménière chez les jeunes sujets. Thèse de Lyon.
357. **Strehl**, Der galvanische Schwindel in seiner Beziehung zum innern Ohr. Diss. Königsberg.
Ferner: A. V. a. 149. VI. b. 33; d. 44; e. 26. VII. b. 6.

20. *Verschiedenes.*

358. **Abrams, A.**, A case of gastropstosis and merycismus with voluntary dislocation of the stomach and kidney. Med. News. April. S. 405.
359. **Alelekoff, M.**, Dermographisme très-accentué. (B.) Rev. neur. No. 12.
360. **Augagneur**, Un cas de dermatographisme. (B.) Lyon méd. No. 6.
361. **Brero, van**, Jets over het zoogenaamde „Latah“. (Etwas über das sogen. Latah.) Ned. Tijdschr. v. Geneesk. I. No. 6.
362. **Brero, van**, Ueber das sogenannte Latah, eine in Niederländisch-Ostindien vorkommende Neurose. Allg. Zeitschr. f. Psych. H. 5.
363. **Charcot**, Durch Blitzschlag erzeugte nervöse Zufälle. Polikl. Vortr. Bd. II. S. 373. Wien, Deuticke.
364. **Dacheux, G.**, La vessie irritable chez la femme. Paris, Steinheil.

365. Denhardt, R., Zur Entstehungsgeschichte des Stotterns. Dtsch. Med.-Ztg. No. 34.
366. Ebstein, Angina pectoris neben Arthritis uratica und Diabetes mellitus. Berl. klin. Wochenschr. No. 24 u. 25.
367. Fliess, W., Magenschmerz und Dysmenorrhöe im neuen Zusammenhang. Wien. klin. Rundsch. No. 1—10.
368. Grouzdeff, Angine de poitrine d'origine stomacale. Presse méd. de Paris. Jan. 26.
369. Gutzmann, A., Das Stottern und seine gründliche Beseitigung. 4. Aufl. Berlin.
370. Iloway, H., Nervous dyspepsy. New York med. Record. Jan. 5.
371. Laffitte, De l'ictère émotif. Thèse de Paris.
372. Lodge, Samuel, A case of hydrophobia. Lancet. No. 3728. Febr. 9.
373. Marinesco, G., Deux cas de polyurie familiale dite essentielle. Compt. rend. de la Soc. de biol. Jan. 19.
374. Marshall, C. F., A fatal case of anorexia nervosa. Lancet. No. 3725. Jan. 19.
375. Mendelsohn, Enuresis. Eulenburg's Encyclop. Jahrb. Bd. V. S. 113.
376. Pradère, L., De la suette miliaire. Une forme nerveuse avec contractures tétaniformes généralisées. Paris.
377. Ransom, W. B., A case of functional deaf-mutisme. Brit. med. Jour. März 2.
378. Reis, A., Ueber Polyphagie. Diss. Freiburg.
379. Riesman, David, Merycismus or rumination, with a report of two cases. Journ. of nerv. and ment. dis. No. 6.
380. Saundby, Rob., Diabetes insipidus. The Practitioner. Jan.
381. Schaick, van, Schlaflosigkeit in der Chirurgie und ihre Behandlung. Aerztl. Rundsch. No. 17.
382. Schrenk-Notzing, v., Ueber den Yogaschlaf. Zeitschr. f. Hypnot. H. 3.
383. Sollier, De l'influence de la sensibilité de l'estomac sur les phénomènes de la digestion. Contribution à l'étude des dyspepsies nerveuses. Rev. de méd. No. 1.
384. Stephens, Lockhardt, Case of anorexia nervosa. Lancet. No. 3723. Jan. 5.

A. V. e) Intoxications-Krankheiten.

1. Allgemeines.

1. Lublinski, W., Ueber Lähmungen in den oberen Wegen bei Infektionskrankheiten (Typhus abd., Diphtherie, Influenza). Dtsch. med. Wochenschr. No. 26.
2. Luys, Rapports des maladies infectieuses avec les troubles nerveux. Ann. de psych. et d'hypn. No. 2.
3. Putnam, J. Jackson, Relation of infectious processes to diseases of the nervous system. Amer. Journ. of med. März. S. 254.
4. Sterne, Alb., Toxic origin of nervous disease. (B) New York med. Record. Juni 1.
5. Unverricht, Zur Lehre von den toxischen Krämpfen. Centralbl. f. inn. Med. No. 1.

Ferner: A. IV. 21. V. b. 20. 25. 44. 45; c. 84. 117. 134; d. 17.
— B. II. c. 5.

2. *Diphtheritis.*

6. **Bourges**, Paralyse consécutive à une angine pseudo-membraneuse reconnue comme non-diphthérique à l'examen bactériologique. Arch. de méd. expér. No. 1.
7. **Felsenthal**, Ueber diphtheritische Lähmungen. Aerztl. Rundsch. No. 7; Kinderarzt. No. 2.
8. **Heintz, E.**, Ueber einen Fall doppelseitiger Abducensparese nach Diphtherie ohne weitere Augenstörung. Centralbl. f. pract. Augenheilkd. Febr.
9. **Macan, J. J.**, The history of diphtheritic paralysis. St. Bartholomew's Hosp. Rep. for 1894. Vol. XXX. Smith, Elder & Co.
10. **Pasteur**, Association of respiratory paralysis with cardio-pulmonary symptoms in diphtheritic paralysis. (B.) Lancet. No. 3727. Febr. 2.
Ferner: A. IV. 11. 27. V. a. 128.

3. *Influenza.*

11. **Biet, J. B.**, Des affections nerveuses consécutives à la grippe. Paris.
12. **Claus, A.**, Les manifestations douloureuses de l'influenza. Flandre méd. No. 9. S. 262.
13. **Cornil, V.**, u. **Durante**, Des accidents cérébraux curables dus à la grippe. Bull. de l'Acad. März 5. S. 215; (B.) Bull. méd. No. 19.
14. **Hagopoff**, A propos d'un cas de délire apyrétique survenu chez un convalescent de grippe. Gaz. de Paris. No. 7.
15. **Onodi**, Die isolirte Paralyse des linken Musc. crivarytaenoideus lateralis nach Influenza. Monatsschr. f. Ohrenheilkd. No. 3.
Ferner: A. V. a. 8. 52. 56. 67. 72. 117. 189. 198; c. 2. VI. a. 18.
— B. II. c. 12. 15. 18.

4. *Lepra.*

16. **Banks**, A case of anaesthetic leprosy. (B.) Lancet. No. 3728. Febr. 9.
17. **Hallopeau** u. **Jeanselme**, Sur un cas de lèpre nerveuse avec poussée érythrodermique très intense. (B.) Bull. méd. No. 15.
Ferner: A. V. b. 2.

5. *Malaria.*

18. **Mercier**, Un cas de fièvre intermittente larvée à forme paralytique. Rev. méd. de la Suisse rom. Jan. S. 39.
Ferner: A. V. b. 36; c. 99.

6. *Pneumonie.*

19. **Bozzolo**, Delle paralisi nella pneumonite. Riforma med. No. 13.
20. **Westhoff, C. H. A.**, Abducensparalyse und Pneumonie. Centralbl. f. pract. Augenheilkd. Jan.
Ferner: A. III. e. 33. — B. II. c. 2.

7. *Syphilis.*

21. **Alexander**, Neue Erfahrungen überluetische Augenerkrankungen. Centralbl. f. Nervenheilkd. Juni.

22. **Burger, H., u. Pehl**, Ein Fall von luetischen Hirnparalysen. (B.) Monatsschr. f. Ohrenheilkd. No. 2.
23. **Diller, Th.**, Brain syphilis. Med. News. Jan. S. 57.
24. Discussion on the affections of the nervous system occurring in the early stages of syphilis. (B.) Lancet. No. 3731. März 2.
25. **Eskridge, J. T.**, Syphilis and alcoholism of the brain, spinal cord and probably of the nerves of the legs, followed by hysterical contractions of the flexors of the knees and a pronounced variability of certain reflexes. Med. News. April. S. 373.
26. **Fournier, A.**, Des céphalées syphilitiques. Gaz. méd. de Paris. Juni 22.
27. **Fournier, A.**, Syphilis et paralysie générale. Revue des sciences méd. April 15.
28. **Giuffrè, C.**, Sifilide spinale. Riforma med. No. 76.
29. **Kerssenboom, Th.**, Syphilitische Erkrankungen des Centralnervensystems, complicirt durch Diabetes und Epilepsie. Diss. Berlin.
30. **Lamy, H.**, La syphilis des centres nerveux. Paris, Masson.
31. **Mac Gregor, Scott**, Syphilis a factor in the etiology of acute ataxic paraplegia. Brit. med. Journ. März 2. S. 475.
32. **Nolda**, Neurotabes alcoholica oder syphilitica oder mercurialis. Neur. Centralbl. No. 5.
33. **Reiner, S.**, Ein Fall von Paralysis syphilitica spinalis. (Erb.) Wien. med. Wochenschr. No. 11.
34. **Taylor, Williams**, Syphilitic diseases of the brain. (B.) Lancet. No. 3731. März 2.
35. **Zimmermann**, On ocular affections in syphilis of the brain. The Knickerbocker Press. New York. 1895.
Ferner: A. IV. 18. 35. V. a. 36. 91. 99. 100. 105. 109. 150. 188; b. 26. 85. 99; c. 108; d. 22. 217. VI. f. 35. — B. III. e. 14. 23.

8. Typhus.

36. **Lloyd, James H.**, Muscular atrophy and peripheral nerve-changes following typhoid fever. Univers. med. Magaz. März. S. 379.
Ferner: A. V. a. 195; c. 122. — B. II. c. 1. 20.

9. Andere organische Gifte.

37. **Charrin**, Paralysie pyocyannique avec trépidation spinale. (B.) Bull. méd. No. 41.
38. Epidémie d'ergotisme à la prison de Nanterre. (B.) Bull. méd. No. 25.
39. **Guibert**, Accidents graves produits par la piqure d'une araignée. Montpellier méd. No. 6.
40. **Widl, F., u. Bezançon, F.**, Myélites infectieuses expérimentales par streptococques. Annal. de l'Institut. Pasteur. Febr. S. 104.
Ferner: Septikämie A. V. c. 113; Blennorrhoe A. V. c. 123; d. 329; Beri-beri A. V. c. 128; Tuberculose A. V. a. 32. 203, b. 18, d. 139; Fleischgift A. V. c. 115.

10. Alcohol.

41. **Cazal, du**, Observation de paralysie alcoolique limitée à un membre atteint d'atrophie. (B.) Mercredi méd. No. 13.

42. **Cazal**, Paralyse alcoolique surajoutée à une paralysie infantile. (B.) Bull. méd. No. 24.
43. **Charcot**, Alkoholische Paraplegie mit Neubildung schrumpfender Bindegewebsstränge. Polikl. Vortr. Bd. II. S. 327. Wien, Deuticke.
44. **Fürer**, Ueber Alkoholentziehungskuren und zu diesem Zweck dienende Anstalten. (B.) Centralbl. f. Nervenheilkd. Jan.
45. **Joffroy**, Alcool et alcoolisme. Gaz. des hôpit. No. 25. Febr. 26.
46. **Kerr**, A case of acute alcoholic poisoning. Brit. med. Journ. Jan. 12.
47. **Lancereaux**, Effets comparés des boissons alcooliques chez l'homme. Bull. méd. No. 19; (B.) Mercredi méd. No. 10.
48. **Le Filliatre**, Essai sur les troubles moteurs dans l'alcoolisme aigu, subaigu et chronique. Thèse de Paris.
49. **Legrain**, Dégénérescence sociale et alcoolisme. Paris, G. Carré.
50. **Liepmann**, Beobachtungen und Versuche an Alkoholdeliranten. Berl. klin. Wochenschr. No. 14; (B.) Neur. Centralbl. No. 1.
51. **Maconzet**, Quelques considérations sur la dipsomanie dans la ville de Mexico. (B.) Wien. med. Wochenschr. No. 10.
52. **Negro**, Ueber latente Neuritiden bei Alkoholisten. (B.) Wien. med. Wochenschr. No. 9.
53. **Sommer u. Smith**, Die Alkoholfrage. (B.) Cntrlbl. f. Nervenhlkd. Jan.
54. **Tooth**, Examination of the nerve trunks in a case of alcoholic paralysis. Transact. of the pathol. Soc. of London. Bd. 45.
Ferner: A. III. d. 2. IV. 34. V. b. 38; e. 25. 32. VI. a. 8. —
B. II. c. 4. 16. 19. V. a. 10. 19; b. 34—36. — C. II. 14. III. 4. 18. 24.

11. *Taback.*

55. **Luys**, Tabacomanie; traitement par l'hypnotisme et la suggestion. Ann. de psych. et d'hypn. No. 2.
Ferner: A. V. d. 82. 353.

12. *Aconit.*

56. **Mouquet u. Bardet**, Toxicité des sels d'aconitine. (B.) Rev. neur. No. 9.

13. *Belladonna.*

57. **Müller**, Chron. Belladonna-Vergiftung. Friedreich's Blätter. März-April.

14. *Chloralose.*

58. **Rendu**, Des accidents produits par le chloralose. (B.) Mercredi méd. No. 12.

15. *Cocain.*

59. **Schede**, Ueber Cocainvergiftung. (B.) Münch. med. Wochenschr. No. 19.
60. **Walker, E. J.**, Poisoning by cocaine; recovery. Lancet. No. 3727. Febr. 2.

16. *Coffein.*

61. **Ferguson, J.**, Tonic spasm following a medicinal dose of citrate of coffeine. Brit. med. Journ. April 20.

17. *Datura.*

62. **Wehrli**, Vergiftung mit Samen der Datura Stramonium. Correspbl. f. Schweiz. Aerzte. No. 6.

18. *Morphium.*

63. **Mattison, J. B.**, Morphinism in children. Boston med. and surg. Journ. Febr. S. 171.
64. **Senlecq, J.**, Un cas de morphinomanie. Ann. méd.-psych. Jan.-Febr. S. 24.
Ferner: A. V. d. 138. VI. b. 23.

19. *Sulfonal.*

65. **Wyss**, Zur Casuistik der Sulfonalvergiftung. Correspbl. f. Schweiz. Aerzte. No. 10.
Ferner: A. VI. b. 26.

20. *Trional.*

66. **Reinicke**, Ein Fall von chronischer Trionalvergiftung. Dtsch. med. Wochenschr. No. 13.
Ferner: A. VI. b. 14. 16. 24. 34.

21. *Blei.*

67. **Dahm**, Ein Fall von saturniner Lähmung mit Beteiligung der unteren Extremitäten. Diss. Bonn.
68. **Holsti**, Fall af blyförgiftning. Finska läkaresällsk. handl. No. 3. S. 164.
69. **Janowski, W.**, Ein Fall von Bleivergiftung mit ausserordentlich seltenen Symptomen. Neur. Centralbl. No. 7.
70. **Plötze, H.**, Beiträge zur Kenntniss d. chron. Bleivergiftung. Diss. Basel.
71. **Rotmann**, Demonstration eines Falles von chronischer Bleivergiftung. (B.) Münch. med. Wochenschr. No. 24.
72. **Roussel, A. E.**, Lead encephalopathy. (B.) N. Y. med. Record. Juni 1.
73. **Stewart, D.**, Lead convulsions. Amer. Jour. of med. sc. März. S. 288.
Ferner: A. V. b. 100; c. 126. — B. II. c. 1. 20.

22. *Arsenik.*

74. **Meirowitz**, On a case of acute poisoning by arsenic with subsequent multiple neuritis. Journ. of nerv. and ment. dis. No. 3.
Ferner: A. V. c. 124.

23. *Kohlensäure.*

75. **Charcot**, Ein Fall von Zitter-Abasie nach Kohlendunstvergiftung. Polikl. Vortr. Bd. II. S. 305. Wien, Deuticke.
Ferner: A. V. c. 110.

24. *Schwefelkohlenstoff.*

76. **Charcot**, Ein Fall von Schwefelkohlenstoffvergiftung. Polikl. Vortr. Wien. Bd. II. S. 37.

A. VI. Therapie.

A. VI. a) Allgemeines.

1. **Colman**, The treatment of epilepsy. (B.) Lancet. No. 3724. Jan. 12.
2. **Dührssen, A.**, Ueber die Behandlung der Eclampsie. Dtsch. Aerzte-Zeitg. No. 8.
3. **Goubaref**, Behandlung der Eclampsie. (Russ.) Wratsch. No. 15.

4. Halbertsma, T., Een gemeenschappelijk onderzoek naar de beste behandeling van eclampsia puerperalis. Weekblad v. het Nederl. Tijdschr. v. Geneesk. I, 11.
5. Haškovec, L., Beitrag zur Therapie der „Delirium tremens“. Wien. klin. Rundsch. No. 11. 12. 14.
6. Hattie, W. H., The treatment of epilepsy. Med. News. März. S. 340.
7. Jones, R., u. Ridlon, J., La paralysie chez les enfants, son traitement. The med. Annual. S. 398.
8. Jorel, A., Sur la cure des buveurs. Gaz. d. hôpit. No. 28. März 5.
9. Leske, Zur Behandlung der Eklampsie. Diss. Leipzig.
10. Löwenfeld, L., Die moderne Behandlung der Nervenschwäche (Neurasthenie), der Hysterie und verwandter Leiden. 3. Aufl. Wiesbaden, Bergmann.
11. Lorenz, A., Zur Therapie des musculären Schiefhalses. Centralbl. f. Chir. No. 5.
12. Martin, Traitement de certaines paralysies du muscle droit externe. Ann. d' Oculist. No. 1. No. 51.
13. Piazzì, G., L'igiene del cervello. Pesaro.
14. Putnam, Some of the important aspects of the therapeutics of the nervous system. (B.) Journ. of nerv. and ment. dis. No. 1.
15. Rein, Ueber Infusion von Kochsalzlösung bei Herzlähmung in Folge von Chloroformeinathmung. Centralbl. f. Chir. No. 17.
16. Saalfeld, Edm., Zur Verhütung des Decubitus. Ztschr. f. Krankenpflege. No. 12.
17. Sachs, B., A treatise on the nervous diseases of children. New York, Wood & Co.
18. Samson, Treatment of the nervous troubles of the heart after influenza. Practitioner. April.
19. Short, Sidney, Observations on the treatment of epilepsy. Brit. med. Journ. Mai 18.
20. Stintzing, R., Allgemeine Prophylaxe und Diätetik der Krankheiten des Nervensystems. Handb. d. spec. Therapie innerl. Krankh. von Penzoldt-Stintzing. Abt. VIII. S. 1.
21. Stumpf, Jul., Ein einfaches Verfahren zur Beseitigung der Enuresis nocturna. Münch. med. Wochenschr. No. 24.
22. Traitement de la sciatique. La Méd. moderne. No. 5.
23. Traitement de l'urémie éclamptique. Tribune méd. April 10.
24. Traitement de l'épilepsie essentielle. Bull. méd. No. 4.
25. Traitement de la névralgie sciatique par la nitroglycerine. La Méd. moderne. No. 7.
26. Wettergren, C., Fall af eklampsi fram gångsrikt behandladt med subkutan infusion af koksaitlösning; efterfoljande akut hallucinatorisk förvirring. Hålsa. (Eklampsie mittelst subkut. Infusion von Kochsalzlösung behandelt etc.) Eira. No. 8. S. 199.
27. Wiener, A., A new treatment of seminal weakness, with special reference to sexual neurasthenia. New York med. Record. April 13.
28. Wollenmann, A. G., Sleeplessness in children. Times and Register. Mai.
29. Wulff, Kurze Mittheilungen über Epilepsiebehandlung. (B.) Neur. Centralbl. No. 11.

Ferner: A. V. a. 165; c. 12. 98; d. 21. 25. 28. 88. 143. 149. 230. 349. 354. 381.

A. VI. b) Medicamentöse Behandlung.

1. Action analgésique du salophène. La Méd. mod. No. 5.
2. Benario, Citrophén, ein neues Antipyreticum und Antineuralgicum. Dtsch. med. Wochenschr. No. 26.
3. Binz, C., Ueber Anwendung des Chinins gegen Hitzschlag. Dtsch. mil.-ärztl. Zeitschr. No. 4. S. 161.
4. Bondurant, E. D., „Horse-nettle“ in the treatment of epilepsy. Med. News. März. S. 351.
5. Bruyer, H., De l'hyosciamine et de son emploi contre le tremblement hydrargyrique professionnel. Rev. de sc. méd. April 15.
6. Buck, de, u. Vanderlinden, Ueber die Wirkung des Salophens bei schmerzhaften Affectionen, Neuralgien, Cephalalgien etc. Allg. med. Centr.-Ztg. No. 1.
7. Cabannes, Eug., Sur la bromidia. Répertoire de pharm. Juni 10.
8. Chmelevski, Einige Beobachtungen über die schlafbringende Wirkung des Trional, der Chloralose und des Somnal. (Russ.) Medicinskoje obosrenije. No. 1.
9. Claus, Trional und Schlaflosigkeit bei Neurasthenie. Wien. klin. Rundsch. No. 21.
10. Comby, J., La belladone chez les enfants. La Méd. mod. No. 2.
11. Cougnot, Contribution à l'étude du traitement de la chorée par l'arsenic à hautes doses. Thèse de Paris.
12. Féré, De la nécessité de la bromuration continue chez les épileptiques soi-disant guéris. Revue de méd. No. 3. S. 268.
13. Foges, A., Tetanus, Antitoxinbehandlung, Oesophagotomie, Tod. Wien. med. Wochenschr. No. 24. 25.
14. Galliard, L., Le trional. La Méd. mod. No. 40.
15. Hering, P., Ueber das Neurodin. Halle.
16. Hevitt, Hypnotic effects of trional. Medical Bull. Jan.
17. Hewlett, R. T., The antitoxin treatment of tetanus. The Practitioner. April.
18. Holmberg, A., Bidrag till kännedom om Flechsigs opium-brombehandling vid epilepsi. Finska läkaresällsk. hand. No. 1. S. 1.
19. Knapp, Ph. C., The treatment of chorea, with especial reference to the use of quinine. Boston med. and surg. Journ. Febr. S. 204.
20. Krummacher, A., Beitrag zur Morphium- und Opiumbehandlung bei Diabetes. Diss. Halle.
21. Laquer, Ueber Bromalin. (B.) Neur. Centralbl. No. 1.
22. Lippi, Ugo, Ueber den therapeutischen Werth des Neurodin als Analgeticum. (Ital.) Il Policlinico. No. 4.
23. Luys, Un cas de morphinomanie guérie par les injections de phosphate de soude. Ann. de psych. et d'hypnol. No. 2.
24. Magri, Fr., Action hypnotisante du trional, du somnal et du chloralose. La Méd. mod. No. 11.
25. Marie, Pierre, Sur l'action thérapeutique du salophène dans le rhumatisme articulaire, dans la goutte et la chorée. (B.) Bull. méd. No. 44.
26. Mc Craig, Notes on hypnotics. Med. and surg. Reporter. Febr. 16.
27. Michalkin, Zur Behandlung der Ischias mit Nitroglycerin. Petersburg. med. Wochenschr. No. 8.

28. **Oswald**, Haematoporphyrinuria following administration of sulphonol. (B.) Journ. of ment. science. No. 136. Jan. S. 165.
29. **Peters, A.**, Ueber Immunisirungs- und Heilversuche von Tetanus bei weissen Mäusen. Diss. Berlin.
30. **Potts, Ch.**, A further note on the use of quinine in enuresis. Univers. med. Magaz. März. S. 413.
31. **Ranke, v.**, Jodinjektion in den Gehirnvventrikel bei einem 10 Monate alten, an vorgeschrittenem Hydrocephalus chronicus internus leidenden Kinde. Jahrb. f. Kinderheilkd. H. 4.
32. **Roche, Antony**, The bromide of strontium in epilepsy. Brit. med. Journ. Mai 18.
33. Salophène dans la migraine. La Méd. mod. No. 28.
34. **Steiner**, Das Trional als Schlafmittel. Dtsch. med. Wochenschr. No. 13.
35. Sur la valeur thérapeutique de la neurodine comme analgésique. La Méd. mod. No. 25.
36. **Treupel**, Beiträge zur Kenntniss der Antipyretica und Antalgica. Dtsch. med. Wochenschr. No. 14.
37. **Vaillard, L.**, Sur l'emploi du sérum des animaux immunisés contre tetanos. (B.) Bull. méd. No. 45.
38. **Valude, E.**, Traitement, par l'antipyrine, de certaines formes d'atrophie du nerf optique. Transact. of the VIII. intern. ophthalm Congr. held in Edinburgh. S. 311.
39. **Wade**, Successful use of gold in two cases of nervous diseases. Journ. of nerv. and ment. dis. No. 2.
40. **Walling**, Gold as a therapeutic agent. Med. and surg. Report. Jan. 26. Ferner: A. V. c. 90; d. 159. 175. 236.

A. VI. c) Organotherapie. (Brown-Séquard'sche Methode.)

1. **Abrahams, R.**, Myxoedema treated with thyroid extract. New York med. Record. April. S. 429.
2. **Balzer**, Traitement du myxoedème par le corps thyroïde. (B.) Bull. méd. No. 34.
3. **Behrend, M.**, Die Anwendung von Thyreoidea-Präparaten in der ärztlichen Praxis. Allg. med. Centr.-Ztg. No. 32.
4. **Bleibtreu u. Wendelstadt**, Stoffwechselversuch bei Schilddrüsenfütterung. Dtsch. med. Wochenschr. No. 22.
5. **Bruce**, Observations on the effect of thyröid feeding in some forms of insanity. Journ. of ment. science. Jan.
6. **Buschan**, Die Brown-Séquard'sche Methode. (Organsaft-Therapie.) Neuwied, Heuser.
7. **Charrin**, Influence des injections de suc thyroïdien sur la nutrition. (B.) Semaine méd. No. 1.
8. **Cocx**, Liquide testiculaire et liquide de substance grise. Nederl. Weekbl. No. 1.
9. **Combe**, Ueber Organotherapie (Myxoedem-Behandlung). (B.) Correspbl. f. Schweiz. Aerzte. No. 12.
10. **Costanzo, F.**, Sugli effetti della cura con glandola tiroide animale in un caso di acromegalia, nel mixedema e malattie affini. Rivista Veneta di sc. med. XXII. Venezia.

11. **Cunningham, R. H.**, The administration of thymus in exophthalmic goitre. New York med. Record. Juni 15.
12. **Dennig, A.**, Ueber das Verhalten des Stoffwechsels bei der Schilddrüsenthherapie. Münch. med. Wochenschr. No. 17.
13. **Easterbrook, Ch.**, A case of chronic insanity which recovered under thyroid treatment. Brit. med. Journ. März 30. S. 698.
14. **Ewald**, Ueber einen durch die Schilddrüsenthherapie geheilten Fall von Myxoedem. Berl. klin. Wochenschr. No. 2 u. 3.
15. **Gaide**, Du traitement thyroïdien dans le goître, le myxoedème et le crétinisme. Thèse de Bordeaux.
16. **Georgiewsk**, Einfluss des Schilddrüsensaftes auf den thierischen Organismus. (Russ.) Gaz. de Botkine. No. 21.
17. **Gottstein, G.**, Versuche zur Heilung der Tetanie mittelst Implantation von Schilddrüse und Darreichung von Schilddrüsenextract, nebst Bemerkungen über Blutbefunde bei Tetanie. Diss. Breslau.
18. **Haškovec**, Behandlung des Cretinismus mit Thyreoidin. (B.) Wien. klin. Rundsch. No. 17.
19. **Heinsheimer, Fr.**, Entwicklung und jetziger Stand der Schilddrüsenbehandlung. München, J. F. Lehmann.
20. **Lanz**, Zur Schilddrüsenthherapie des Kropfes. Correspdzbl. f. Schweiz. Aerzte. No. 2.
21. **Lanz, Otto**, Zur Schilddrüsenthherapie. Correspdzbl. f. Schweiz. Aerzte. No. 10.
22. **Lebreton**, Myxoedème et alimentation thyroïdienne. (B.) Bull. méd. No. 1.
23. **Lemcke, Joh. H.**, Et Tilfaelde af Morbus Basedowii behandlet med Pill. gland. thyr. (Fall von M. B. mit Pill. gland. thyr. behandelt.) Hospitalstid. S. 449.
24. **Lewis, C.**, Thyroid feeding. Mit Discussion. (B.) Journ. of ment. science. No. 136. Jan. S. 169.
25. **Lyon, G.**, La médication thyroïdienne. Gaz. hebdomad. No. 13.
26. **Mediger, F.**, Ueber die Erscheinungen nach Schilddrüsenfütterung. Diss. Greifswald.
27. **Mendel**, Drei Fälle von geheiltem Myxoedem. Dtsch. med. Wochenschrift. No. 7.
28. **Mikulicz, J.**, Ueber Thymusfütterung bei Kropf und Basedow'scher Krankheit. Berl. klin. Wochenschr. No. 16.
29. **Nielsen**, Le traitement du myxoedème par l'alimentation thyroïdienne. Union méd. No. 2. Jan. 12.
30. **Owen, David**, Further notes on the treatment of a case of exophthalmic goitre. Brit. med. Journ. Febr. 16.
31. **Palleske**, Heilung eines operativ entstandenen Myxoedems durch Fütterung mit Schafschilddrüse. Dtsch. med. Wochenschr. No. 7.
32. **Poehl, v.**, Zur physiologischen Chemie der Gewebssaft-Therapie im allgemeinen und der Spermin-Therapie im Speciellen. (B.) Allg. med. Central-Ztg. No. 47. 48.
33. **Régis**, Traitement thyroïdien du myxoedème congénital (B.) Mercredi méd. No. 10.
34. **Sänger**, Ein durch die Schilddrüsenfütterung geheilter Fall von Myxoedem. (B.) Neur. Centralbl. No. 10.

35. Shoemaker, J. G., u. Wood, H. C., Contribution to our knowledge of the use of animal extracts. Univers. med. Magaz. Febr. S. 309.
36. Telford-Smith, Cases of sporadic cretinism treated by thyroid extract. Journ. of ment. science. April.
37. Vetlesen, H. J., Hjerneextrakt subkutan ved nevrastheniske Tilstande. (Gehirnextract subcutan bei neurasth. Zuständen.) Norsk Magaz. for Laegevidensk. S. 181.
Ferner: A. II. 12. V. d. 225—272. — C. III. a. 9.

A. VI. d) Physikalische Heilmethoden.

1. *Electricität.*

Electrophysiologie, Electrodiagnostik.

1. Aubert, P., Influence de l'électricité sur l'absorption cutanée. (B.) Lyon méd. No. 24.
2. Biedermann, Elektrophysiologie. Jena, Fischer.
3. Bordier, H., Etude graphique de la contraction musculaire produite par l'étincelle statique. Lyon méd. No. 22.
4. Cleaves, M., A means of controlling and regulating the static induced current. New York med. Record. Febr. 9. S. 169.
5. Coggeshall, G. W., Ueber die Konstanz der Kalomel-Elektrode. Diss. Leipzig.
6. Courtade, D., Effets physiologiques des courants galvaniques de même intensité, mais de tension différente. Arch. de physiol. Jan. S. 27.
7. Destot, Sur les courants électriques. (B.) Lyon méd. No. 12.
8. Goelet, A. H., On the physiological action of periodic induced currents. New York med. Record. Juni 1.
9. Greef, W., Ueber den inneren Widerstand von galvanischen Elementen und Zersetzungszellen. Diss. Marburg.
10. Jones, H. L., The lethal effects of electrical currents. Brit. med. Journ. März 2.
11. Ludloff, Untersuchungen über den Galvanotropismus. Diss. Jena.
12. Müller, Ueber die Störungen der electromusculären Sensibilität bei Läsionen gemischter Nerven. Dtsch. Arch. f. klin. Med. Bd. 55.
13. Rockwell, A. D., On the physiological action of periodic induced currents. New York med. Record. Mai 4. u. Juni 15.
14. Rosenthal, J., Zur Lehre v. den polaren Stromwirkungen. Diss. Jena.
15. Turner, Dawson, Manual of practical medical electricity. London, Baillière, Tyndall & Cox.
16. Windle, C. A., Effects of electricity and magnetism on development. Journ. of anat. and phys. April.

Ferner: A. II. 14. 15. 55. III. c. 25. V. c. 125; d. 357.

Electrotherapie.

17. Alimonda, Der menschliche Organismus und dessen Heilung mittelst der Electricität. Triest, Dase.
18. Althaus, Jul., The treatment of obstruction of the bowel by electricity. Brit. med. Journ. Jan. 26.

19. **Arsonval, d'**, Action thérapeutique des courants d'induction. (B.) Bull. méd. No. 23.
20. **Brock**, Ueber directe Galvanisation des Magens und Darms. Therap. Monatshefte. Juni. H. 6.
21. **Buschan**, Der gegenwärtige Standpunkt der Electrotherapie; ihre Anwendung, ihre Wirkung und ihr Werth in der Nervenheilkunde. Therap. Monatshefte. No. 1—3.
22. **Champetier**, Traitement électrique des vomissements de la grossesse. Journ. de méd. et de chir. prat. April 10.
23. **Courmelles, Foveau de**, L'électricité curative. Paris, Delarue.
24. **Fernet**, Parésie intestinale dans la fièvre typhoïde et son traitement électrique. (B.) Bull. méd. No. 1.
25. **Fernet u. Martin**, De la parésie intestinale des typhoïdiques et de son traitement par les courants continus. Rev. intern. d'électroth. No. 6.
26. **Gautier**, Traitement électrique des vomissements de la grossesse. Arch. de tocologie. No. 1.
27. **Grøndahl, M.**, Om elektriske Massage. Norsk Magaz. f. Laegevidensk. April. S. 276.
28. **Hedley, W. S.**, Apologia pro electricitate sua. Lancet. No. 3740. Mai 4.
29. **Larat**, Traitement des vomissements incoercibles de la grossesse et des vomissements nerveux par l'électricité. (B.) Rev. neurolog. No. 9.
30. **Renault**, Du lombago aigu et de son traitement par l'électricité statique. Rev. intern. d'électroth. No. 6.
31. **Rockwell, A. D.**, Electro-therapeutics. The medic. Annual for 1895.
32. **Spaink, P.**, Electriscche Inwikkeling. (Electrische Einwickelung.) Weekblad v. het Nederl. Tijdschr. v. Geneesk. No. 12.
33. **Wegele, Carl**, Eine neue Magenelectrode. Therapeut. Monatsh. April. Ferner: A. VI. d. 53.

2. *Hydrotherapie, Balneotherapie.*

34. **Aufrecht**, Heisse Bäder bei protrahirter Cerebrospinal-Meningitis. Therapie d. Gegenw. Jan.
35. **Bayr, E.**, Welche physiolog. Gesetze über den Blutdruck haben wir bei Wasserkuren zu beachten. Monatsschr. f. pract. Wasserheilkd. No. 1.
36. **Bottey, F.**, Traité théorique et pratique d'hydrothérapie. Paris, Masson.
37. **Burson**, De l'eau chaude contre delirium tremens. Nouv. Remèdes. No. 22.
38. **Keller, H.**, Wandlungen in der Soolbadtherapie. Corrpbl. f. Schweiz. Aerzte. No. 6. März.
39. **Scherk, Carl**, Die Behandlung der Tachycardie durch den Gebrauch kohlensäurereicher Bäder. Monatsschr. f. pract. Wasserheilkd. No. 4.
40. **Schuster**, Ueber die Vielseitigkeit der Kurmittel Nauheims und seiner Indicationen. Dtsch. Mediz.-Ztg. No. 17. S. 185.
41. **Verrier, E.**, Précis d'hydrothérapie scientifique. Paris.
42. **Weisz, Ed.**, Ein Fall von Ischias, geheilt durch Schwefel- und Schlamm-bäder. Wien. med. Wochenschr. No. 18.
43. **Woroschilski, J. S.**, Anwendung von 32° heissen Wasserbädern in zwei Fällen von Meningitis cerebrospinalis. (Russ.) Südruss. med. Wochenschr. No. 4, auch Therapeut. Monatsh. No. 2.
Ferner: A. V. d. 15. VI. d. 32.

3. *Mechanische Behandlung, Massage, Gymnastik und Verwandtes.*

44. **Bumm, A.**, Die mechanische Behandlung der Hemicranie. (B.) Wien. klin. Rundsch. No. 7; Neur. Centralbl. No. 10.
45. **Colombo, C.**, Contributo allo studio dell' azione fisiologica del massaggio. Sperimentale. No. 4.
46. **Delorme**, Note sur la compression forcée dans le traitement des accidents névritiques d'origine traumatique inflammatoire. Gaz. des hôp. No. 1.
47. **Dolega**, Ueber Mechanothérapie und ihre Berücksichtigung im klinischen Unterrichte. Monatsschr. f. pract. Wasserheilkd. No. 2.
48. **Kellgren, Arvid**, Zur Technik der schwedischen manuellen Behandlung (schwedische Heilgymnastik). Berlin, Hirschwald.
49. **Müller**, Ueber die Verwertbarkeit des Armbruststärkers „System Largiadèr“ in der Haus- und Heilgymnastik. Monatsschr. f. pract. Balneol. No. 4.
50. **Régner, P.**, La gymnastique médicale en Suède. Arch. clin. de Bordeaux. März. S. 138.
51. **Reinert**, Ueber die Erfolge der Extension bei spondylitischen Rückenmarkserkrankungen. (B.) Dtsch. Med.-Ztg. No. 37.
52. **Stern, Siegf.**, Zur Friedrich Hessing'schen Orthopädie. Monatsschr. f. pract. Wasserheilkd. No. 2.
Ferner; A. V. b. 89. 92; c. 105. VI. d. 27.

4. *Verschiedenes.*

53. **Abrath, A.**, Haematherapy or the treatment of diseases by the administration of animal blood, with references to electrotherapy. Sunderland, Herald and Daily Post.
54. **Binswanger, O.**, Ernährungskuren bei Nervenkrankheiten. Handb. d. spec. Therapie inn. Krankh. von Penzoldt-Stintzing. Abth. VIII. S. 43.
55. **Blümchen, E.**, Ueber Sandbäder. Physiol. u. klin. Beobachtungen. Diss. Berlin.
56. **Glax**, Zur Klimatotherapie des Morbus Basedowii. Wien. med. Wochenschr. No. 10.
57. **Grawitz**, Ueber Sandbäder. (B.) Allg. med. Centr.-Ztg. No. 23.
58. **Ransom, M.**, Neurasthenia, its cure by thermotherapy. New York med. Record. März 22.
59. **Ziegelroth**, Luftbad und Nervosität. Hygieia. H. 7.
Ferner: A. V. d. 57. 74; e. 44.

A. VI. e) Psychotherapie, Suggestion.

1. **Bonjour**, Guérisons par l'hypnotisme. Rev. méd. de la Suisse rom. April. S. 185.
2. **Bourru u. Burot**, La suggestion mentale et la variation de la personnalité. Paris.
3. **Forel, A.**, Les magnétiseurs (droit médical). La Méd. mod. No. 9.
4. **Forel, A.**, Durch Spiritismus erkrankt und durch Hypnotismus geheilt. Zeitschr. f. Hypnot. III. H. 8/9.
5. **Fuchs, Fr.**, Ueber die Bedeutung der Hypnose in forensischer Hinsicht. Bonn.

6. Gerling, W., Der practische Hypnotiseur. Kurzgef. volksverständl. Anleitg. zum Hypnotisiren etc. Berlin, W. Breitzkreuz.
7. Grossmann, Die Erfolge der Suggestionstherapie bei organischen Lähmungen und Paralyen. Zeitschr. f. Hypnot. H. 3.
8. Hugenschmidt, Suppression de l'habitude de fumer par la suggestion. Rev. de l'hypnot. Jan.
9. Kauders, Hypnotische Behandlung eines Falles von completer Lähmung des rechten Armes. Wien. med. Wochenschr. No. 9.
10. Knory, Guérison d'un cas d'alcoolisme chronique par la suggestion. Rev. de l'hypnot. Mai.
11. Liebermeister, C., Suggestion und Hypnose als Heilmittel. Handb. d. spec. Therapie inn. Krankh. v. Penzoldt-Stintzing. Abth. VIII. S. 79.
12. Magri, Fr., L'hypnotisme moyen de traitement correctif et critérium pour la distinction des délinquants nés, des délinquants d'occasion. Pisa.
13. Mézeray, Douleurs consécutives à des coliques hépatiques traitées avec succès par la suggestion. Rev. de l'hypnot. März.
14. Renterghem u. v. Eeden, Psychotherapie. Zeitschr. f. Hypn. H. 3 u. 4.
15. Schroeder, H. R., Die Heilmethode des Lebensmagnetismus; Unterschied zwischen Hypnotismus und Heilmagnetismus. Leipzig, A. Berger.
16. Schrenck-Notzing, A. v., Therapeutic suggestion in psychopathia sexualis, transl. by G. Chaddock. Philadelphia, A. Davis Co.
17. Voisin, Aug., Nicotinisme guéri par la suggestion. Rev. de l'hypn. Febr.
18. Voisin, Epilepsie Jacksonienne, traité par la suggestion. Rev. de l'hypnot. April.
19. White, Ern., The importance of psychological medicine in relation to the general practitioner. King's College Hosp. Reports. Vol. I. London, Adlard.

Ferner: A. V. d. 96—122; e. 55.

A. VI. f) Chirurgische Behandlung.

1. Chirurgie des Gehirns.

1. Abel, H., u. Colman, W. S., A case of puncture of the base of the skull in which there was loss of memory of previous events. Brit. med. Journ. Febr. 16.
2. Albert, E., Einige Fälle von palliativer Trepanation bei Hirntumoren. Wien. med. Wochenschr. No. 1. 3. 5.
3. Antona, d', La nuova chirurgia del sistema nervoso centrale. Napoli.
4. Baudouin, M., De la craniectomie. Gaz. hebdomad. No. 19.
5. Bechterew, Garçon de douze ans, opéré pour épilepsie jacksonienne. (B.) Revue neurolog. No. 12.
6. Beck, B. v., Ueber intracranielle Resection des Nervus trigeminus. Beitr. z. klin. Chirurgie v. P. Bruns. XIII. H. 3.
7. Bergmann, Ueber einige Fortschritte in der Hirnchirurgie. Berl. klin. Wochenschr. No. 16.
8. Bernard, Tentatives chirurgicales dans le traitement de la méningite tuberculeuse. Thèse de Paris.
9. Binet u. Rebatel, Un cas d'affection mentale guéri par la trépanation. Lyon médic. No. 19.

10. **Blüher**, Die intrakranielle operative Behandlung der Trigemineuralgien. Diss. Berlin.
11. **Bullard, W.**, A consideration of some of the indications for operation in head injuries. Boston med. and surg. Journ. Jan. S. 73.
12. **Burnays, Aug.**, u. **Carter, How.**, Osteoplasty for relief of symptoms consequent upon hernia of the brain resulting from fracture of the skull with loss of bone. New York med. Record. März 30.
13. **Cangitano, C.**, Trepanazione per ascesso cerebrale; guarigione. Riforma med. No. 72. 73.
14. **Caponotto**, Rimozione del ganglion Gasserii. Policlinico. No. 3.
15. **Chipault, A.**, u. **Demoulin, A.**, Chirurgie de la capsule interne. Revue neurolog. No. 6.
16. **Cotterell**, Note on a method of trephining. Edinb. med. Journ. Jan. S. 633.
17. **Dana, L.**, Tumor of the brain; successful operation. (B.) Journ. of nerv. and ment. dis. No. 6.
18. **Eulenburg**, Zur chirurgischen Epilepsiebehandlung, namentlich zur Casuistik der Rindenexcision bei idiopathischen Epilepsien. Berl. klin. Wochenschr. No. 15. 16; (B.) Allg. med. Central-Ztg. No. 23.
19. **Garnault**, Peut-on tirer de la forme du crâne des conclusions sur les dispositions anatomiques rendant plus ou moins dangereuses les opérations sur le rocher. (B.) Mercredi méd. No. 8.
20. **Graser**, Eine operativ behandelte Hirncyste. (B.) Allg. med. Central-Ztg. No. 36; Dtsch. Med.-Ztg. No. 34.
21. **Grosse, O.**, Ueber die Trepanation des Schädels bei traumatischer Epilepsie. Diss. Heidelberg.
22. **Hallegger, Fr.**, Un cas de trépanation pour épilepsie. Arch. de neurolog. S. 292.
23. **Heerren, J.**, Ueber temporäre Schädelresection bei Gehirntumoren und bei Epilepsie. Diss. Bonn.
24. **Joél**, Beiträge zur Hirnchirurgie. Dtsch. med. Wochenschr. No. 8.
25. **Keay, John**, Trephining in Meningitis. (B.) Neur. Centralbl. No. 7.
26. **Köhler**, Ueber die neueren Fortschritte der chirurgischen Technik. (Hirnchirurgie.) Dtsch. med. Wochenschr. No. 4.
27. **Krause, Fedor**, Ergebnisse der intracraniellen Trigemineusectomie. (B.) Münch. med. Wochenschr. No. 24.
28. **Lydston, Fr.**, Traitement chirurgical de l'épilepsie. Chicago medic. Standard. Jan.
29. **Murray, G.**, u. **Richardson, W. G.**, A case of sarcoma of the brain successfully removed by operation. Lancet. No. 3733. März 16.
30. **Murri, A.**, La craniotomia esplorativa e la diagnosi dell' ascesso cerebrale cronico. Policlinico. No. 1.
31. **Murri, Aug.**, On experimental craniotomy and diagnosis of cerebral abscess. Lancet. No. 3723—3727. Jan.-Febr.
32. **Nasse**, Zwei Fälle von Hirnchirurgie. Berl. klin. Wochenschr. No. 3.
33. **Nixon, Alcock**, A case of removal of tumour of the brain. Trans. of the Roy. Acad. of med. in Ireland. Vol. XII. Dublin, Fannin.
34. **Ord, W.**, u. **Cotterell, Edw.**, A case of microcephalus treated by linear craniectomy. (B.) Lancet. No. 3731. März 2.
35. **Page**, A case of syphilitic cranial necrosis, in which there were fre-

- quent fits and trephining was followed by recovery. (B.) *Lancet*. No. 3735. März 30.
36. Parkhill, Cl., A new instrument for marking the skull in brain-operations. *Medic. News*. März. S. 268.
 37. Prunier, M., De la trépanation dans l'épilepsie jacksonnienne. Thèse de Lyon.
 38. Rossolimo, Ueber die operative Behandlung einer Gehirncyste. (B.) *Neur. Centralbl.* No. 3.
 39. Schick, W., Ueber einen operativ behandelten Fall von ungewöhnlicher Stirnlappenaffection mit günstigem Ausgang. *Diss.* Freiburg.
 40. Schnitzler, J., Trepanation wegen traumatischer Epilepsie; Deckung von 2 Schädeldefecten. *Wien. klin. Rundsch.* No. 12.
 41. Schpanbok, A. W., Ueber den günstigen Einfluss einer Craniectomie auf einen Patienten, welcher an Gedächtnisschwäche und moral insanity litt. (B.) *Allg. med. Centr.-Ztg.* No. 9.
 42. Shaw, Clayc, On brain pressure and trephining. (B.) *Neurol. Centralbl.* No. 7.
 43. Sorrentino, Fr., Note di chirurgia cerebrale. *Riforma med.* No. 61 u. 62.
 44. Starr, A., Hirnchirurgie. *Dtsch. v. Weiss.* Wien, Deuticke.
 45. Starr, Allen, La chirurgie de l'encéphale. Trad. par A. Chipault. Paris, Steinheil.
 46. Taylor, J. Madison, Further report of operation for epilepsy seven years after; complete recovery. *Journ. of nerv. and ment. dis.* No. 4.
 47. Ferrier, De la crâniectomie. *Gaz. hebdomad.* No. 19.
 48. Tubby, A. H., Punctured fracture of the skull; symptoms of compression for 34 days; operation; recovery. *Brit. med. Journ.* April 13.
 49. Wood u. Cotterell, A case of right hemiplegy with epilepsy, treated by trephining. *Brit. med. Journ.* Jan. 5; (B.) *Lancet*. No. 3729. Febr. 16.
 50. Zur Mühlen, A., Zur Behandlung der complicirten Schädelbrüche. *Petersb. med. Wochenschr.* No. 9.
- Ferner: A. I. c. 3. 5; d. V. a. 24. 31. 38. 50. 53. 54. 63. 74—78. 86. 88. 91. 96. 107. 108. 197. 207; c. 132. — B. IV. 6. — C. I. a. 8.

2. Chirurgie des Rückenmarkes.

51. Alexandrow, L. P., Ueber osteoplastische Operationen bei Spina bifida. (B.) *Allg. med. Centr.-Ztg.* No. 13.
52. Broca, A. Dix extirpations de spina-bifida. *Rev. d'orthopédie.* No. 1.
53. Bruns, Anatomische Demonstrationen und klinische Bemerkungen zur Chirurgie der Rückenmarkstumoren. (B.) *Neur. Centralbl.* No. 3.
54. Chipault, A., Manuel opératoire de la ponction vertébrale lombosacrée. *Revue neurolog.* No. 1.
55. Chipault, L'orthopédie vertébrale opératoire. *La Méd. mod.* März 9.
56. Cuneo, A., Spina bifida lombare, escisione del tumore, processo osteoplastico Dollinger modificato. *Archivio di ortopedia.* 1895.
57. Fürbringer, Zur klinischen Bedeutung der lumbalen Spinalpunction (Meningitis, Hydrocephalus, Hirntumoren, Encephalomalacia etc.) (B.) *Dtsch. med. Wochenschr. Ver.-Beil.* No. 10.
58. Gray, And., Laminectomy for complete paraplegia produced by angular curvature of the spine. *Brit. med. Journ.* April 13.

59. **Kirmisson**, Chirurgie du rachis. (B.) Centralbl. f. Chir. No. 17.
60. **Koch, C. F.**, De chirurgie van het ruggemerg. Weekbl. v. het Nederl. Tijdschr. v. Geneesk. No. 9.
61. **Miles, T.**, The grounds for a resort of laminectomy in spinal injuries. Trans. of the Roy. Acad. of med. in Ireland. Vol. XII. Dublin, Fannin.
62. **Weill**, Observations sur la ponction de Quincke. Lyon méd. März. No. 373.
Ferner: A. V. b. 7. 152—156.

3. Chirurgie der peripheren Nerven.

63. **Bruns**, Ein sehr glücklicher Erfolg der secundären Nervennaht. (B.) Neur. Centralbl. No. 11.
64. **Cerné, u. Hue**, Suture des nerfs. (B.) Bull. méd. No. 12.
65. **Delorme**, Note sur la compression forcée dans le traitement des accidents névritiques d'origine traumatique inflammatoire. Gaz. des hôpit. No. 1. Jan. 1.
66. **Gallaudet, B.**, Suture of the musculo-spinal nerve. (B.) New York med. Record. April 13.
67. **Heinlein**, Exstirpation eines wallnussgrossen Fibroneuroms des Nervus med. sin. (B.) Münch. med. Wochenschr. No. 16.
68. **Herzog, Fr.**, Zwei Fälle von Spätnaht des Nervus radialis nach Dehnung desselben. Militärarzt. No. 3 u. 4.
69. **Mouchet**, Élongation des nerfs dans les névrites traumatiques. (B.) Bull. méd. No. 5.
70. **Peppmüller, F.**, Beitrag zur Frage nach dem prophylaktischen und therapeutischen Werth der Resection des Opticus. Diss. Halle.
71. **Sinkler, Wharton**, Nerve suture. (B.) Journ. of nerv. and ment. dis. No. 6.
Ferner: A. V. c. 5. 6. 93.

4. Verschiedenes.

72. **Baker, W. H.**, Removal of the uterine appendages for nervous diseases. Boston med. and surg. Journ. März 7.
73. **Bowlby, Anth.**, Injuries and diseases of nerves, in A system of surgery, edited by Fred. Treves. Vol. I. London, Cassell & Co.
74. **Briner, O.**, Ueber operative Behandlung der Basedow'schen Krankheit durch Strumectomie. Diss. Zürich.
75. **Durand**, Contribution à l'étude de la thyroïdectomie partielle dans le goître exophtalmique. Thèse de Paris.
76. **Gray u. Stewart**, On the surgical treatment of Graves' disease. (B.) Lancet. No. 3737. April 13.
77. **Hoar, Ch.**, Case of long-standing severe abdominal colic, treated by operation. Brit. med. Journ. April 20.
78. **Janet**, Traitement des pollakisuries nerveuses par la dilatation progressive de la vessie. Ann. des malad. des organ. génito-urin. No. 2.
79. **Jones, Robert**, Surgery of infantile paralysis. Illustr. The medic. Annual for 1895.
80. **Kroemer**, Beitrag zur Castrationsfrage. Allg. Zeitschr. f. Psych. Bd. 52, 1. S. 1.
81. **Lake, R.**, Entfernung des rechten Schilddrüsenlappens wegen Basedow'scher Krankheit. (B.) Intern. Centralbl. f. Laryng. No. 10. April.

82. Mikulicz, Die chirurgische Behandlung der Basedow'schen Krankheit. (B.) Dtsch. Med.-Ztg. No. 34.
83. Nicolas, Exothyropexie pour goître suffocant. (B.) Lyon méd. No. 14.
84. Richardson u. Walton, The operative treatment of spasmodic torticollis with cases. Amer. Journ. of med. science. Jan. S. 27.
85. Rubeška, Exstirpation des Uterus wegen puerperalen Tetanus. (B.) Wien. klin. Rundsch. No. 24.
86. Tuffier, Traitement chirurgical du goître exophthalmique. Gaz. méd. de Paris. No. 12.
87. Vincent, Quelques remarques à propos de cinq nouveaux cas de guérison de coxalgie par la résection. Lyon méd. No. 5.
88. Vlaccos, de, De la chirurgie du goître et de ses conséquences immédiates et éloignées. Paris, Société d'éditions scientifiques.
Ferner: A. V. b. 94; c. 46. 70. 73. 95; d. 132. — B. II. c. 7.

B. Psychiatrie.

B. I. Psychologie, Psychophysik.

1. Allin, A., Ueber das Grundprincip der Association. Diss. Berlin.
2. Bastian, A., Zur Mythologie und Psychologie der Nigritier in Guinea. Berlin, Reimer.
3. Beale, Lionel, Our morality and the moral question. 2. Aufl. London, Churchill.
4. Bettmann, Ueber die Beeinflussung einfacher psychischer Vorgänge durch körperliche und geistige Arbeit. Psychol. Arbeit. hrsgegeb. v. E. Kräpelin. Leipzig, Engelmann. H. 1.
5. Bonanno, Le fisiopsicologia della passione. Arch. di psichiatria. S. 198.
6. Chamberlain, A. F., On the words for „anger“ in certain languages; a study in linguistic psychology. Amer. Journ. of psychiol. No. 4. Jan.
7. Courtenay, J. de, Versuch einer Theorie phonetischer Alterationen. Ein Kapitel aus der Psychophonetik. Strassburg.
8. Daniels, Arthur, The memory after image and attention. Amer. Journ. of psychol. No. 4. Jan.
9. Dauriac, L., Psychologie du musicien. III. De l'intelligence musicale et de ses conditions subjectives. IV. De l'intelligence musicale et de ses conditions objectives. Rev. philosophique. No. 1 u. 3. Jan. u. März.
10. Dauriac, L., La mémoire musicale. Rev. philosophique. No. 4. April.
11. Der Mechanismus des Bewusstseins. Grundzüge der mechanischen Erklärung der Thatsachen des Bewusstseins. Leipzig, G. Fock.
12. Dugas, Recherches expérimentales sur les différents types d'images. Rev. philosophique. No. 3. März.
13. Engelmeyer, Clémentitch de, Sur l'origine sensorielle des notions mécaniques. Rev. philosophique. No. 5. Mai.
14. Ermacora, B., u. Finzi, G., Un cas de télépathie avec perception collective indépendante et un exposé des connaissances actuelles sur la transmission de la pensée. Riv. di studi psichici. No. 1. Jan.

15. Geyer, O., Friedr. Schleiermacher's „Psychologie“. Schulprogr. Leipzig.
16. Graffunder, P., Traum und Traumdeutung. Hamburg.
17. Grasserie, R. de la, Du phénomène psychologique de l'hybridité linguistique et du bilinguisme. Rev. philosophique. No. 6. Juni.
18. Hacks, J., Ueber Kant's synthetische Urteile a priori. Schulprogr. Kattowitz.
19. Hamlin, Alice, On the least observable interval between stimuli addressed to disparate senses and to different organs of the same sense. Amer. Journ. of psychol. No. 4. Jan.
20. Heller, T., Studien zur Blinden-Psychologie. Diss. Leipzig; auch Wundt's Philosoph. Studien. XI, 2. Leipzig, Engelmann.
21. Herz, M., Kritische Psychiatrie. Kantische Studien über die Störungen und den Missbrauch der reinen speculativen Vernunft. Teschen.
22. Hodge, C. F., u. Aikins, A., The daily life of a protozoon; a study in comparative psycho-physiology. Amer. Journ. of psychol. No. 4. Jan.
23. Höfler, A., Psychische Arbeit. Ztschr. f. Psychol. u. Physiol. d. Sinnesorgane. VIII. H. 3 u. 4. S. 161.
24. Hume's Tractat über die menschliche Natur. 1. Th. Ueber den Verstand. Uebers. v. E. Köttingen. Hamburg, Voss.
25. Janet, P., J.-M. Charcot, son oeuvre psychologique. Revue philosophique. No. 6. Juni.
26. Kahnis, H., Die natürliche Freiheit des Menschen. Ein Beitrag zur Kritik des modernen Determinismus. Schulprogramm. Leipzig.
27. Kiesow, Fr., Versuche mit Mosso's Sphygmomanometer über die durch psychische Erregungen hervorgerufenen Veränderungen des Blutdrucks beim Menschen. Wundt's Philos. Studien. XI, 1.
28. König, Arthur, Ueber die Anzahl der unterscheidbaren Spektralfarben und Helligkeitsstufen. Zeitschr. f. Psych. u. Physiol. d. Sinnesorgane. VIII. H. 5. S. 375.
29. König, E., Das Problem des Zusammenhangs von Leib und Seele und seine Bearbeitung in der Kartesianischen Schule. Schulprogr. Sondershausen.
30. Kräpelin, E., Der psychologische Versuch in der Psychiatrie. Psychol. Arb. herausgeg. v. E. Kräpelin. Leipzig, Engelmann. H. 1.
31. Ladd, G. Trumbull, Philosophy of mind, an essay on the metaphysics psychology. London, Longmans, Green & Co.
32. Lange, Les émotions, étude psycho-physiologique. Trad. par G. Dumas. Paris, F. Alcan.
33. Lener, P., Natur und Geist. (Zur Naturgeschichte der Gefühle.) Bamberg, Handelsdruckerei.
34. Lewy, Wald., Untersuchungen über das Gedächtniss. Zeitschr. f. Psychol. u. Physiol. d. Sinnesorgane. VIII. H. 3 u. 4. S. 231.
35. Lindenberg, O., Die Zweckmässigkeit der psychischen Vorgänge als Wirkung der Vorstellungshemmung. Berlin, C. Duncker.
36. Lipps, Th., Zur Lehre v. d. Gefühlen, insbes. d. ästhetischen Elementargefühlen. Zeitschr. f. Psychol. u. Physiol. d. Sinnesorg. VIII. H. 5. S. 321.
37. Maudsley, H., The pathology of mind; a study of its distempers, deformities and disorders. London.
38. Merkel, P., Die Aufgaben und Methoden der Psychologie in der Gegenwart. Schulprogramm. Zittau.

39. Miles, Caroline, A study of individual psychology. Amer. Journ. of psychol. No. 4. Jan.
40. Nussbaum, H., Ueber den Einfluss geistiger Functionen auf krankhafte Processe. Berlin, Kornfeld.
41. Oehrn, Experimentelle Studien zur Individualpsychologie. Psychol. Arbeit, herausgeg. v. E. Kräpelin. Leipzig, Engelmann. H. 1.
42. Ostwald, W., Chemische Theorie der Willensfreiheit. Acad. Schrift. Leipzig.
43. Panizza, O., Der Illusionismus u. die Rettung d. Persönlichkeit. Leipzig.
44. Parrish, C. S., The cutaneous estimation of open and filled space. Amer. Journ. of psychol. No. 4. Jan.
45. Patrizi, La grafica psicomетria dell' attenzione. Archivio di psichiatria. XVI. S. 100.
46. Pohl, Ueber die Einwirkung seelischer Erregungen des Menschen auf sein Kopfhaar. Nova Acta Acad. Leopold. Bd. 64.
47. Preyer, W., Zur Psychologie des Schreibens. Hamburg, L. Voss.
48. Rupp, Ad., Psychology and the practitioner. N. Y. med. Record. Juni 1.
49. Soury, Revue annuelle de psychologie physiologique. Revue génér. des sciences pures et appliquées. No. 2. Jan. 30.
50. Soury, J., La vision mentale. Revue philosophique. No. 2. Febr.
51. Titchener, E. B., Taste dreams. Amer. Journ. of psychol. No. 4. Jan.
52. Washburn, Gesichts-Assoziationen und Raumwahrnehmungen der Haut. Wundt's Philosoph. Studien. XI, 2. Leipzig, Engelmann.
53. Watanabe, R., On the quantitative determination of an optical illusion. Amer. Journ. of psycholog. No. 4. Jan.
54. Wyld, G., On certain psychological phenomena accompanying the administration of anaesthetics. Lancet. No. 3734. März 23.
55. Ziehen, Th., Introduction to physiological psychology. Engl. Uebersetzung von van Liew u. O. Beyer. London, Sonnenschein.

B. II. Allgemeine Psychopathologie.

B. II. a) Lehrbücher, Zusammenfassendes, Allgemeines.

1. Blandford, Fielding, Insanity and its treatment. 4. Aufl. Edinburgh, Oliver & Boyd.
2. Blandford, Fielding, The diagnosis, prognosis and prophylaxis of insanity. Lancet. No. 3736—3738. April 6.—20.
3. Bullen, John, On the prevention of insanity. The Humanitarian. April.
4. Christensen, H. S., To populære foredrag om sindssygdom. (Zwei populäre Vorträge über Geisteskrankheit.) Hospitalstid. S. 25 u. 53.
5. Duncan, Greenlees, Insanity among the natives of South Africa. Journ. of ment. science. Jan.
6. Goodall, E., u. Bullen, John, The effect upon mental disorders of intercurrent bodily disease. Journ. of ment. science. April.
7. Hirsch, W., Betrachtungen über die Jungfrau von Orleans vom Standpunkte der Irrenheilkunde. Berlin, Coblentz.
8. Hughes, Psychical and physical sanitation. The Alienist and Neurologist. No. 1.
9. Ilberg, G., Die Geisteskrankheiten im Heere. Leipzig.

10. **Leppmann**, Der Einfluss von Unfällen auf bereits bestehende Geistesstörungen. Aertzt. Sachverst.-Ztg. No. 6.
11. **Middlemas u. Robertson**, Pathology of the nervous system in relation to mental disease. Edinb. med. Journ. Jan. S. 623.
12. **Morselli, E.**, Manuale di semeiotica d. malattie mentali. Vol. II. Milano.
13. **Mosher, J. M.**, The relations of mental and physical disease. New York med. Record. März 30. S. 390.
14. **Régis**, Practical manual of mental medicine. Transl. by Bannister. London, Baillière, Tindall & Co.
15. **Séguin, E.**, Rapport et mémoires sur l'éducation des enfants normaux et anormaux. Paris, Progrès médic.
16. **Sutherland, H.**, The difficulties of prognosis in the insanity. Lancet. No. 3727. Febr. 2.
17. **Urquhart, A. R.**, Current opinion on medico-psychological questions in Germany, as represented by Professor Ludwig Meyer of Göttingen. Journ. of ment. science. April.
18. **Wernicke**, Arbeiten aus der psychiatrischen Klinik in Breslau. H. 2. Leipzig, Thieme.

B. II. b) Pathologische Anatomie.

1. **Andriezen, Lloyd**, On certain abnormalities of convolution and structure in the brains of the insane. (B.) Lancet. No. 3739. April 27.
 2. **Beadles**, On the degenerative lesions of the arterial system in the insane. Journ. of ment. science. Jan.
 3. **Beadles**, Five brains from insane patients. (B.) Lancet. No. 3725. Jan. 19.
 4. **Campbell, Alf.**, The morbid changes in the cerebro-spinal nervous system of the aged insane. (B.) Neur. Centralbl. No. 7.
 5. **Feist**, Anatomische Untersuchungen des Centralnervensystems bei chronischer Paranoia. Virchow's Archiv. Bd. 138, 3.
 6. **Kaes**, Statistische Zusammenstellung der makroskopischen Veränderungen des Centralnervensystems an der Leiche bei allgemeiner Paralyse. Allg. Zeitschr. f. Psych. H. 5.
 7. **Marandon de Montyel**, Des anomalies des organes génitaux externes chez les aliénés. Arch. d'anthropol. criminelle. No. 55. Jan. 15.
 8. **Meijer, S.**, Windungsanomalieen bei einem Mikrocephalen. (Holländ.) Weekblad v. het Nederl. Tijdschr. v. Geneesk. No. 25.
 9. **Obici u. Del Vecchio**, Intorno ad una nuova anomalia dei condili occipitali studiata in 214 crani di pazzia. Riv. sperim. di freniatr. XXI. S. 56.
 10. **Tomlinson, H. A.**, A study of the degenerative and destructive diseases of the lungs among the insane. Intern. med. Magaz. März.
- Ferner: A. I. c. 1. — B. III. e. 18; g. 27. — C. I. b. 4.

B. II. c) Aetiologie.

1. **Aschaffenburg, Gustav**, Ueber Initialdelirien bei Typhus. Allg. Zeitschr. f. Psych. Bd. 52, 1. S. 75.
2. **Bates, W. R.**, Acute delirious mania following acute dry pleurisy in a girl twelve years of age. Lancet. No. 3735. März 30.
3. **Boldt, H. J.**, Melancholia due to uterine retroflexion. (B.) New York med. Record. März 9.
4. **Bond, Hubert**, Remarks on chronic renal disease; its frequency in

- in asylum necropsies, and its possible connection with alcohol as a cause of insanity. Brit. med. Journ. März 2.
5. **Bullen, John**, A review of the influence of reflex and toxic agencies in the causation of insanity and epilepsy. Journ. of ment science. April.
 6. **Chase, R., u. Chapin, J.**, Heredity in insanity and in idiocy. Medical News. März 6.
 7. **Crutcher, Howard**, Malposition of the testicle; phimosis; acute insanity; operation; cure. New York med. Record. März 16.
 8. **Dietrich**, Traumatischer Blödsinn in Folge einer Kopfverletzung. Zetschr. f. Medizinalb. No. 7. April 1.
 9. **Drapes, F.**, A case of remarkable morbid sensory of an explosive or epileptiform character, the result of old injuries of the head. Journ. of ment. science. April.
 10. **Everke**, Ueber Parotitis und Psychose nach Ovariectomie. Dtsch. med. Wochenschr. No. 20.
 11. **Flügge**, Ueber geistige Schwächezustände eigenthümlicher Art (Kraepelin) als Ausgangsstadium der Paranoia. (B.) Allg. Zeitschr. f. Psych. H. 5.
 12. **Kalischer**, Ueber eine nach Influenza aufgetretene Psychose bei einem 2 Jahre alten Kinde. (B.) Neur. Centralbl. No. 11.
 13. **Koller**, Beitrag zur Erblichkeitsstatistik der Geisteskranken im Canton Zürich: Vergleichung derselben mit der erblichen Belastung gesunder Menschen durch Geistesstörungen etc. Arch. f. Psychiat. H. 1.
 14. **Korsakow**, Polyneuritische Psychosen. (Russ.) Mitth. d. Ges. d. wiss. Mediz. z. Charkow.
 15. **Leiser, G.**, Ein Beitrag zur Casuistik der Influenzapsychosen. Dtsch. med. Wochenschr. No. 20.
 16. **Liepmann**, Ueber die Delirien der Alkoholisten und über künstlich bei ihnen hervorgerufene Visionen. Arch. f. Psychiatrie. H. 1.
 17. **Löwy, R.**, Geistesstörung nach Cataractextraction. Allg. Zeitschr. f. Psych. Bd. 52, 1. S. 166.
 18. **Mc Claghry**, Influenza as a factor in the increase of insanity in Ireland. (B.) Lancet. No. 3733. März 16.
 19. **Prinzling**, Trunksucht, Selbstmord und deren gegenseitige Beziehungen. Leipzig.
 20. **Saisset**, Sur les troubles mentaux qu'on observe pendant le cours et la convalescence de la fièvre typhoïde. Thèse, Paris.
 21. **Störk, Karl**, Gehirninfection von Seite der Nase. Wien. med. Wochenschr. No. 21. 22. 23.
 22. **Venturi**, Rapporti fra cervello, testicoli ed ovarie nelle pazzie involutive. Archivio di psichiatria. XVI. S. 229.
- Ferner A. V. b. 104; d. 153; e. 50.

B. II. d) Semiotik und Diagnostik.

1. **Brosius**, Das Besessensein. Irrenfreund. No. 1 u. 2.
2. **Campbell, Alfred W.**, The breaking strain of the ribs of the insane. Journ. of ment. science. April.
3. **Cowen, Th. Ph.**, Trophic intestinal affections in the insane. Lancet. No. 3733. März 16.
4. **Cramer**, Zur Genese der Hallucinationen. (B.) Wien. med. Wochenschrift. No 12.

5. **Freund, S.**, Obsessions et phobies. Leur mécanisme physique et leur étiologie. Rev. neurolog. No. 1.
6. **Freund, Sigm.**, Zwangsvorstellungen und Phobien. Wien. klin. Rundsch. No. 17 u. 18.
7. **Herting**, Drei Fälle nicht traumatischer Harnblasenruptur bei paralytisch Geisteskranken (Degeneration der Blasenmuskeln). Arch. f. Psychiatrie. H. 2. S. 541.
8. **Kramer, Leop.**; Zur Genese der Hallucinationen. Prag. med. Wochenschr. No. 16.
9. **Link, R.**, Ueber den Verneinungswahn. Diss. Freiburg.
10. **Lombroso, C.**, Die Schrift Geisteskranker. Die Handschrift. No. 2.
11. **Meyer, H.**, u. **Meine, H.**, Ueber Peptonurie bei Geisteskranken. Arch. f. Psychiatrie. H. 2. S. 614.
12. **Morselli, E.**, I disturbi della coscienza in relazione con le dismnesie. Firenze 1895.
13. **Ottolenghi, A.** proposito di nuove ricerche sul campo visivo dei pazzi morali. Arch. di psichiatria. XVI. S. 253.
14. **Regis, E.**, A practical manual of mental medicine. Transl. by Bannister. London.
15. **Schäffer, Emil**, Simulation von Geistesstörung und Selbstmordversuch. Aerztl. Sachverst.-Ztg. No. 4.
16. **Stefani u. Scabia**, Intorno al decorso dell' azione dell' atropina sulla frequenza del pulso nelle varie psicopatie. Riv. sper. di freniatria. S. 28.
17. **Thomsen**, Klinische Beiträge zur Lehre von den Zwangsvorstellungen und verwandten psychischen Zuständen. Arch. f. Psych. H. 2. S. 319.
18. **Toy, J. A. M.**, Glycosurie et psychoses; contribution à l'étude de la glycosurie transitoire chez les aliénés. Thèse de Lyon.
19. **Wormser, A. A.**, Des hallucinations unilatérales. Paris.
20. **Ziertmann, W.**, Ueber acute Lungenblähung bei Angstzuständen Geisteskranker. Allg. med. Centr.-Ztg. No. 6.

B. III. Specielle Psychopathologie.

B. III. a) Melancholie und Stupor (Katalepsie).

1. **Bamford, Thos.**, Report of a case of melancholia attonita. Journ. of nerv. and ment. dis. No. 6.
2. **Dumas, G.**, Les états intellectuels dans la mélancolie. Paris, Alcan.
3. **Legrain**, De la mélancolie. Presse médic. April 13.
4. **Le Maître**, Des états cataleptiq. dans les malad. mentales. Thèse de Paris.
5. **Neil, James**, Three cases of recovery from melancholia after unusually long periods. Journ. of ment. science. No. 136. Jan.
6. **Warnock**, A case of catalepsy, with prolonged silence, alternating with verbigeration. Journ. of ment. science. Jan.
7. **Whitwell, J.**, Mental stupor as a pathological entity. Brain, Spring number. S. 66.

Ferner: B. II. c. 3.

B. III. b) Manie.

1. **Shaw, James**, Acute mania, climacteric insanity, paranoia. The medic. Annual for 1895.

Ferner: A. V. d. 194.

B. III. c) Circuläres Irresein.

1. **Drewry, Will.**, Circular insanity. Report of three cases. Journ. of nerv. and ment. dis. No. 4.

B. III. d) Epileptische Psychose.

1. **Agostini**, Parricidio e omicidio per delirio allucinatorio in epilettico. Archivio di psichiatria. XVI. S. 115.
2. **Cappelletti**, Un caso di epilessia psichica. Bollett. del Manic. prov. di Ferrara. XXXIII. No. 1 u. 2.
3. **Carrara**, Tipo completo di pazzia morale a base epilettica. Archivio di psichiatria. XVI. S. 247.
4. **Cristiani**, Epilessia tardiva negli alienati di mente. Archivio di psichiatria. XVI. S. 90.
5. **Feige**, Die Geistesstörungen der Epileptiker. Vierteljahrsschr. f. gericht. Med. No. 2. S. 309.
6. **Parant**, Séméiologie des impulsions irrésistibles des épileptiques. Archiv. clin. de Bordeaux. Mai.
7. **Roncoroni, L.**, Trattato clinico dell' epilessia con spec. rig. alle psicosi epilettiche. Milano.

Ferner: A. V. a. 91; d. 132—157. VI. b. 32; e. 18. — B. III. e. 11. C. III. 28. 32.

B. III. e) Allgemeine Paralyse der Irren.

1. **Baudron**, De la possibilité d'un diagnostic précoce de la paralysie générale progressive. Thèse de Paris.
2. **Belkowsky, J.**, Zur Casuistik der modificirten Paralyse. Centralbl. f. Nervenheilkd. April.
3. **Berger**, Des fugues dans la paralysie générale. Arch. cliniq. de Bordeaux. No. 1. Jan.
4. **Boedeker u. Falkenberg**, Kurze Mittheilung zu dem Ulnarissymptom (Biernacki) bei Paralyse. Allg. Zeitschr. f. Psych. Bd. 52, 1. S. 196.
5. **Bristowe, Hubert**, The relationship between general paralysis and chronic renal disease. Journ. of ment. science. April.
6. **Christian, Ballet, Voisin**, Attaques apoplectiformes et épileptiformes dans la paralysie générale. (B.) Annales méd.-psychol. S. 265. 271.
7. **Cullerre, A.**, De la démence paralytique dans la race nègre. Ann. méd.-psychol. März-April. S. 220.
8. **Dawson, W. R.**, Case of general paralysis of the insane in a child. Lancet. No. 3729. Febr. 16.
9. **Fournier**, Syphilis und progressive Paralyse. Wien. klin. Rdsch. No. 11.
10. **Guérin**, Du rôle de l'auto-intoxication dans la genèse des attaques apoplectiformes et épileptiformes de la paralysie générale. Thèse de Lyon.
11. **Hillenberg**, Beitrag zu der Symptomatologie der progressiven Paralyse und Epilepsie. Neur. Centralbl. No. 8 u. 9.
12. **Joffroy, A.**, De la paralysie générale à forme tabétique. Nouv. Iconographie de la Salpêtrière. No. 1.
13. **Kemmler, P.**, Ueber Krampfanfälle mit rhythmischen, dem Puls synchronischen Zuckungen bei progressiver Paralyse. Arbeit. d. Psych. Klinik in Breslau. H. 2. Leipzig, Thieme.

14. **Kowalevsky, P.**, Rectification historique de l'étude des rapports entre la syphilis et la paralysie générale. Rev. neurolog. No. 6.
15. **Krafft-Ebing, v.**, Ueber die Zunahme der progressiven Paralyse, im Hinblick auf d. sociologisch. Faktoren. Jahrb. f. Psych. No. 2 u. 3. S. 127.
16. **Linbimow**, Ein Fall von progressiver Paralyse mit begleitender multipler Sklerose. (Russ.) Kowalevsky's Arch. XXV, 1.
17. **Mendel**, Ueber progressive Paralyse bei Ehegatten. (B.) Neur. Centralbl. No. 7; Dtsch. Med.-Ztg. No. 25.
18. **Mercier**, La diminution de poids du cerveau dans la paralysie générale. Basel, Sallmann.
19. **Moeli**, Ueber Lähmung im Gebiete des Nervus peroneus bei progressiver Paralyse. Neur. Centralbl. No. 3.
20. **Neisser**, Progressive Paralyse mit spinaler progressiver Muskelatrophie. (B.) Allg. Zeitschr. f. Psych. H. 5.
21. **Racine**, Progressive Paralyse oder traumatische Psychose. Zeitschr. f. Medizinalb. No. 10. Mai 15.
22. **Régis**, Paralysie générale chez l'adolescent. (B.) Mercredi méd. No. 5.
23. **Régis**, Deux cas de paralysie générale juvénile d'origine hérédosyphilitique. (B.) Bull. méd. No. 39.
24. **Rieder**, Recherches sur les urines à la deuxième période de la paralysie générale. Thèse de Paris.
25. **Rossi**, Paralisi generale progressiva d'origine puerperale. Gaz. degli osped. No. 52.
26. **Stewart, R. S.**, The spastic and tabetic types of general paralysis. Journ. of ment. science. April.
27. **Turner**, Sulphates in the urine of general paralytics, with special reference to their relation to the seizures in this disease. Journ. of ment. science. Jan.

Ferner: A. V. b. 116; e. 27. — B. II. b. 6; d. 7.

B. III. f) Sexuelle Psychopathien, Moralischer Schwachsinn.

1. **Ball, V.**, Some cases of sexual pervers. (B.) Journ. of nerv. and ment. dis. No. 5.
2. **Borri**, Anomalie del sentimento sessuale in un degenerato. Riv. sperim. di freniatria. XXI. S. 82.
3. **Bruni**, Un caso di pazzia morale e delinquenza congenita. Arch. di psichiatria. S. 127.
4. **Cognetti di Martiis**, Pazzia morale. Arch. di psichiatria. XVI. S. 114.
5. **Ellis, Havelock**, Sexual inversion in women. The Alienist and Neurologist. April.
6. **Fouillée, A.**, Les abus de l'inconnaissable en morale. Rev. philosophique. No. 5. Mai
7. **Garnier, P.**, Pervertis et invertis sexuels; les fétichistes; observations médico-légales. Annal. d'hygiène. April. S. 349.
8. **Krafft-Ebing, v.**, Zur Erklärung der conträren Sexualempfindung. Jahrb. f. Psych. No. 2 u. 3. S. 1.
9. **Laups**, Une perversion de l'instinct. L'amour morbide. Annal. méd.-psychol. März-April. S. 174.

10. Meige, H., Deux cas d'hermaphrodisme antique. *Nouv. Iconographie de la Salpêtrière*. No. 1.
11. Näcke, P., Die sogenannte „Moral insanity“ und der practische Arzt. *Aerztl. Sachverst.-Ztg.* No. 13.
12. Raffalovich, Uranism, congenital sexual inversion. *Journ. of compar. neurolog.* Granville, Ohio. V, 5. März.
13. Raffalovich, Die Entwicklung der Homosexualität. Uebers. aus d. Franz. Berlin, Kornfeld.
14. Schrenk-Notzing, Frh. v., Beitrag zur Aetiologie der conträren Sexualempfindung. Wien, Hölder.
15. Trosse, Wie lange ist der Conträr-Sexualismus der ärztlichen Wissenschaft bekannt? *Allg. med. Centralztg.* No. 46.
Ferner: A. VI. e. 11. — B. III. d. 3. — C. III. 5.

B. III. g) Verschiedenes.

1. Aschaffenburg, G., Ein Beitrag zur Lehre vom Querulantenwahn. *Centralbl. f. Nervenheilkd.* Febr.
2. Ballet, G., u. Arnaud, Délire systématisé des grandeurs dans affaiblissement intellectuel notable chez un viellard. *Annal. méd.-psych.* März-April. S. 161.
3. Bernardini e Perugia, Le funzioni di relazione nella demenza. *Riv. sperim. di freniatria.* XXI. S. 120.
4. Beyer, Zur Pathologie der acuten hallucinatorischen Verworrenheit. *Arch. f. Psychiatrie.* H. 1.
5. Boedeker, Ueber einen Fall von retro-anterograder Amnesie nach Selbstmordversuch durch Erhängen. (B.) *Neur. Centralbl.* No. 11.
6. Chaslin, La confusion mentale primitive; stupidité, démence aiguë, stupeur primitive. Paris, Asselin et Houzeau.
7. Chaslin, Symptomatologie de la confusion mentale primitive idiopathique. *Progrès méd.* No. 9.
8. Cramer, Ueber Sinnestäuschungen bei einem Taubstummen. (B.) *Allg. Zeitschr. f. Psych.* H. 5.
9. Dagouet, H., Observations sur les délires associés et les transformations du délire. *Annal. méd.-psychol.* Jan.-Febr. S. 5.
10. Deventer, v., Een paranoiatische minderwaardigheidstype. *Psychiatrische Bladen.* XIII. S. 42.
11. Friedmann, M., Zur Kenntniss und zum Verständniss milder und kurz verlaufender Wahnformen. *Neur. Centralbl.* No. 10.
12. Garnier u. Le Filliatre, Vêtements et appareils protecteurs étranges portés de jour et de nuit par un dégénéré persécuté. (B.) *Ann. méd.-psychol.* S. 261.
13. Garnier, P., u. Vallon, Ch., Un cas de folie simulée. *Arch. de neur.* S. 161.
14. Giroudon, Contribution à l'étude des caractères du délire dans leurs rapports avec l'intelligence du délirant. Thèse de Lyon.
15. Heilbronner, Fall von Asymbolie. (B.) *Allg. Zeitschr. f. Psych.* H. 5.
16. Kéralval, P., Les délires plus ou moins cohérents, désignés sous le nom de paranoia. *Arch. de neurol.* S. 91. 187. 274.
17. Köppen, Zur Lehre von der überwerthigen Idee und über die Beziehung derselben zum Querulantenwahnsinn. (B.) *Allg. Zeitschr. f. Psych.* H. 5.

18. **Kräpelin**, Hebephrenische Kranke. (B.) Münch. med. Wehnschr. No. 7.
19. **Magnan**, Des délires systématisés dans les diverses psychoses; le délire chronique à l'évolution systématique. Arch. de neurol. No. 95.
20. **Liebmann**, Ueber eine querulirende Familie. (B.) Allg. Zeitschr. f. Psych. H. 5.
21. **Proust**, Étude sur la folie à deux. Thèse de Paris.
22. **Semelaigne, R.**, Insanity of persecution. (B.) Neur. Centralbl. No. 7.
23. **Skurdine, P. S.**, Ein Fall von Folie à deux. (Russ.) Neur. Bote. III, 1.
24. **Suchanow**, Ueber acutes Delirium. (B.) Neur. Centralbl. No. 3.
25. **Vallon**, Un cas de fétichisme. (B.) Bull. méd. No. 48.
26. **Voisin, A.**, Délire du doute, ses relations pathogéniques avec la sthénie et l'asthénie vasculaires; fréquence du délire hypochondriaque chez ces malades. Union médic. No. 12. März 23.
27. **Vorster**, Ein Fall von chronischer hallucinatorischer Paranoia, verbunden mit Compression der Medulla oblongata durch den Proc. odontoideus und Degeneration in den Hintersträngen, unterhalb der Compressionsstelle. (B.) Centralbl. f. Nervenheilkd. Jan.
28. **Werner, C.**, Gutachten über einen reinen Fall von Irresein mit Zwangsvorstellungen und Zwangshandlungen. Vierteljahrsschr. f. gerichtl. Med. No. 2. S. 326.
29. **Widerøe, J.**, Om amentia. Norsk magaz. f. Laegevidensk. S. 115.
30. **Wormser**, Des hallucinations unilatérales. Thèse de Paris.
Ferner: A. V. b. 56. 138; d. 13. 214; e. 14. — B. II. c. 11.

B. IV. Therapie.

1. **Abertotti**, Terapia di alcune malattie mentali cogli ascessi artificiali. Arch. di psichiatria. XVI. S. 126.
2. **Blandford, Fielding**, Insanity and its treatment. 4. Aufl. Edinburgh, Oliver & Boyd.
3. **Haškovec, Lad.**, Beitrag zur Therapie des Delirium tremens. Wien. klin. Rundsch. No. 11.
4. **Hülfschule für schwachsinnige Kinder in Braunschweig.** Allg. Zeitschr. f. Psych. Bd. 52, 1. S. 220.
5. **Larroux**, Traitement du délirium tremens dans la pneumonie. Thèse de Paris.
6. **Semelaigne**, Sur la chirurgie cérébrale dans les aliénations mentales. Ann. méd.-psych. Mai.
7. **Shuttleworth, G. E.**, New methods in the treatment of mental diseases. Illustrat. The medic. Annual for 1895.
8. **Street, A. F.**, The working of the inebriates acts. The medic. Magazine. No. 3. März.
9. **Wade, Percy**, Le chlorobrome comme hypnotique chez les aliénés. Amer. Journ. of insanity. April. S. 492.
10. **Wagner, v.**, Ueber psychiatrische Heilbestrebungen. Wien. klin. Rundsch. No. 9; (B.) Wien. med. Wochenschr. No. 10.
Ferner: A. VI. c. 5. 13; f. 9. 41. — B. II. 1.

B. V. Irrenwesen, Anstaltsbehandlung.

B. V. a) Allgemeines und Gesetze.

1. Dornblüth, Die Behandlung der Geisteskranken in den Krankenhäusern. Leipzig, Langkammer.
2. Giacchi, O., Le disgrazie nei manicomî. Forlì 1895.
3. Meschede, Ueber den Entwicklungsgang der Psychiatrie und über die Bedeutung des psychiatrischen Unterrichts für die wissenschaftliche u. praktische Ausbildung d. Aerzte. Dtsch. med. Wchnschr. No. 3.
4. Nücke, P., Der Alkohol in den Irrenanstalten. Zeitschr. f. Krankenpflege. No. 6.
5. Provision for young imbeciles. Lancet. No. 3734. März 23.
6. Scholz, Fdr., Vorträge über Irrenpflege. 2. Aufl. Bremen, Heinsius.
7. Shuttleworth, G., Provision for young imbeciles. Lancet. No. 3735. März 30.
8. The epileptic colony. Journ. of ment. science. No. 136. Jan.
9. The management of the manicomio. (B.) Lancet. No. 3734. März 23.
10. Tilkowsky, Ad., Die Alkoholiker in den Irrenanstalten. Wien. med. Wochenschr. No. 21. 22.
11. Twining, L., Provision for young imbeciles. Lancet. No. 3738. April 20.
12. Aufnahme und Entlassung von Geisteskranken in bezw. aus den Staats-Irrenanstalten. Verfü. d. Kön. Württemb. Minist. Zeitschr. f. Medizinalb. Beilage. No. 2. S. 13.
13. Betrieb und Ueberwachung der Privatirrenanstalten. Verfü. d. Kön. Württ. Minist. Zeitschr. f. Medizinalb. Beilage. No. 2. S. 15.
14. Die Unterbringung von Blödsinnigen und Geisteskranken in Irrenanstalten etc. Runderlass d. Kön. Bair. Staatsminist. Zeitschr. f. Medizinalb. Beilage. No. 3. S. 23.
15. Entmündigung und Vormundschaft Geisteskranker. Verordn. d. Kön. Sächs. Min. Zeitschr. f. Medizinalb. Beilage. No. 2. S. 11.
16. Finegan, Tuberculous disease and its treatment in Irish asylums. Journ. of ment. science. April.
17. Flinzer, R., Die Bestimmungen über die Königl. sächsischen Landesanstalten. Leipzig, Rossberg.
18. Leppmann, A., Die Aufnahme in die Privatirrenanstalt. Aerztl. Sachverst.-Ztg. No. 3.
19. Rapmund, Neuere Bestimmungen über die Aufnahme von Geisteskranken in die Irrenanstalten, sowie über deren Entmündigung und Bevormundung. Aerztl. Sachverst.-Ztg. No. 3 u. 4.
20. Snell, Ueber die Wirksamkeit der Irrenanstalten in der Bekämpfung des chronischen Alkoholismus. (B.) Neur. Centralbl. No. 11.
21. Verfahren bei Aufnahme von Geisteskranken und Geistesschwachen. Runderlass d. Grossh. Bad. Minist. Zeitschr. f. Medizinalb. Beilage. No. 5. S. 47.

B. V. b) Speciellcs, Anstaltsberichte, Statistik.

Dänemark.

1. Macleod, M. D., Impressions of a flying visit to a dutch asylum. Journ. of ment. science. April.

Deutschland.

2. Bericht über die Verwaltung und den Stand der Angelegenheiten der Irrenanstalten zu Allenberg und Kortau für 1894. Allenberg.
3. Die Privat-Irrenanstalt „Christophsbad“ in Göppingen. 4. Bericht über deren Bestand etc. Freiburg i. B., Mohr.
4. Dritter Jahresbericht der kantonalen Irren- und Kranken-Anstalt Waldhaus-Chur pro 1894. Bericht in Irrenfreund. No. 1 u. 2.
5. Hoppe, H., Zur Wärterfrage. Centralbl. f. Nervenheilkd. Febr.
6. Karsch, Zur Geschichte der Irrenpflege in der Pfalz. Ver.-Bl. d. pfälz. Aerzte. No. 3. S. 55.
7. Krayatsch, Ein Gutachten über die Anlage und bauliche Einrichtung einer modernen Irrenanstalt. Jahrb. f. Psych. No. 2 u. 3. S. 303.
8. Meschede, Ueber den Entwicklungsgang der Psychiatrie und über die Bedeutung des psych. Unterrichts. Leipzig, Thieme.
9. Sibbald, John, Lunacy administration in Berlin and in Scotland, with special reference to the care of the insane in private dwellings. Journ. of ment. science. April.

Grossbritannien-Irland, Amerika.

10. Insane asylums in Ontario. (B.) Lancet. No. 3737. April 13.
11. Phleps, R. M., Among the hospital reports. Journ. of nerv. and ment. dis. No. 6.
12. Phleps, R. M., Sketch of the Rochester State Hospital for the Insane. Journ. of nerv. and ment. dis. No. 4.
13. The boarded-out insane in Massachusetts. Sixteenth Ann. Rep. of the State Board of Lunacy of Massachusetts. S. 122.
14. The forty-eighth report of the commissioners in lunacy, 19th June 1894. Journ. of ment. science. No. 136. Jan.
15. The forty-third report (with appendices) of the inspectors of lunatics (Ireland). Journ. of ment. science. April.
16. Thirty-sixth annual report of the general board of commissioners in lunacy for Scotland. Journ. of ment. science. No. 136. Jan.

Holland-Niederlande.

17. Andel, A. H. van, Overzicht der beweging in de nederl. krankzinnigen-gestichten gedurende het jaar 1893. Weekblad v. het Nederl. Tijdschr. v. Geneesk. No. 4.
18. Andel, van, Allgemeine Bewegung der Bevölkerung der niederl. Irrenanstalten i. J. 1893. Allg. Zeitschr. f. Psych. Bd. 52, 1. S. 220.
19. Spaink, Casuistische bijdrage voor de wenschelijkheid (wünschenswerthe Einricht.) v. psychiatr. klinieken. Psychiatr. Bladen. XIII, 1.
20. Tellegen, Discussie over het onderwijs (Unterricht) der verplegers in de Belgische krankzinnigen-gestichten (Irrenanstalten). Psychiatr. Bladen. XIII, 1.
21. Tellegen, Het Gesticht (Anstalt) te Dordrecht. Psychiatr. Blad. XIII, 1.
22. Tellegen, Een nieuw krankzinnigen-gesticht (neue Irrenanstalt). Psychiatr. Bladen. XIII, 1.
23. Winkler, C., Sind in Holland „prisons-asiles“ wünschenswerth? (Holländ.) Weekbl. v. het Nederl. Tijdschr. v. Geneesk. No. 20.

Italien.

24. **Bianchi, L.**, Statistica. Relazione presentata alla commissione amministrativa del Manicomio provinciale. Napoli 1895.
25. **Minoretti, F. C.**, Tavole statistiche del Manicomio centrale maschile di S. Servolo in Venezia pel quinquennio 1889—93, con uno studio sulla natura della psiche umana etc. Venezia 1895.
26. R. Manicomio di Alessandria. Resoconto finanziario e morale per l'esercizio 1893. Alessandria 1895.
27. Statuto organico e regolamento disciplinare per il Manicomio provinciale di Macerata. Macerata 1895.

Orient.

28. **Moll**, Irrenanstalten des Orients. Dtsch. med. Wochenschr. No. 8 u. 10.

Portugal.

29. **Bruni**, Intorno ad un progetto di legge portoghese sui delinquenti pazzi. Archivio di psichiatria. XVI. S. 129.

Russland.

30. **Gowssejew**, Patronage familial im Gouv. Katerinoslaw. (Russ.) Kowalevsky's Archiv. XXV, 1.
31. **Kaschtschenko**, Bemerkungen zur Statistik der Geisteskrankheiten im Gouv. Nishni-Nowgorod. (B.) Neur. Centralbl. No. 1.
32. **Rothe, A. v.**, Geschichte der Psychiatrie in Russland. Wien, Deuticke.

Serbien.

33. **Danitsch u. Zwjetitsch**, Duschewne bolesti u Srbiji. (Die Geisteskrankheiten in Serbien.) Belgrad.

Schweiz.

34. **Forel**, Die Trinkerheilstätte zu Ellikon a. d. Thur. 6. Jahresber. pro 1894. Irrenfreund. No. 1 u. 2.
35. **Sérieux, P.**, L'assistance des alcooliques en Suisse et en Allemagne. Bull. de la Soc. de méd. ment. de Belgique. 1895.
36. **Tilkowski**, Die Trinkerheilanstalten der Schweiz und Deutschlands. Jahrb. f. Psych. XII, 1 u. 2.

B. V. c) Verschiedenes.

1. **A. Oe.**, Zustand in der Staatsirrenanstalt Winnenthal. Stuttgart, Rob. Lutz.
2. **Balz, Fr.**, Meine Erlebnisse in einer Irrenanstalt. Stuttgart. Rob. Lutz.
3. **Calmell, Louis Florentin**, Necrolog auf dens. Lancet. No. 3734. März 23.
4. Dem Irrenhause entsprungen. Leiden und Schrecknisse des Julius Pfeiffer. Zwölf Jahre bei vollem Verstande im Irrenhause Zwiefalten. Stuttgart, Rob. Lutz.
5. Der Mariaberger Process. Centralbl. f. Nervenheilkd. Juni.
6. Enthüllungen aus dem Bereiche des Irrenwesens und der Rechtspflege. I—IV. Stuttgart.
7. **Grashey**, Bemerk. zum Process Mellage. Münch. med. Wchnschr. No. 26.

8. **Hansjakob, H.**, Aus kranken Tagen (über seinen Aufenthalt in d. bad. Irrenanstalt Illenau). Heidelberg.
9. **Ideler, Carl Wilhelm Ideler** und seine Stellung in der Entwicklung der Psychiatrie. Allg. Zeitschr. f. Psych. H. 5.
10. **Tuke, Daniel Hack**, Necrolog. Lancet. No. 3733. März 16.

C. Degenerationsanthropologie und Criminalistik.

C. I. Degenerationsanthropologie.

C. I. a) Idiotie, Microcephalie, Cretinismus.

1. **Barr, Martin W.**, The influence of heredity on idiocy. Journ. of nerv. and ment. dis. No. 6.
2. **Bourneville u. Noir**, Idiotie complète congénitale avec paraplégie compliquée de contracture. Progrès méd. No. 11.
3. **Bourneville**, Assistance, traitement et éducation des enfants idiots et dégénérés. Paris.
4. **Buchholtz u. Schede**, Fälle von Mikrocephalie. (B.) Dtsch. med. Wochenschr. Ver.-Beil. No. 14.
5. **Hammarberg, C.**, Studien über Klinik u. Pathologie d. Idiotie. Upsala.
6. **Laborde**, La microcéphalie vraie et la descendance de l'homme d'après l'étude de 3 frères microcéphales et d'un jeune chimpanzé femelle. Rev. mens. de l'Ecole d'Anthrop. de Paris. No. 1.
7. **Sarasohn**, Untersuchungen der Nasenhöhle und des Nasenrachenraumes an Epileptikern und Idioten. Diss. Königsberg.
8. **Shuttleworth, G. E.**, Idiotie, son traitement par la glande thyroïde, par la craniectomie. The medic. Annual. S. 324.
9. **Wagner**, Weitere Untersuchungen über den Cretinismus. Jahrb. f. Psych. No. 2 u. 3. S. 17.

Ferner: A. I. c. 4. V. d. 289. VI. c. 18. 36; f. 34. — B. II. b. 8; c. 6.

C. I. b) Anthropometrie.

1. **Carrara, M.**, Sullo sviluppo del terzo dente molare nel criminali. Arch. di psich. ed antrop. crim. V, 16. H. 1 u. 2. S. 15.
2. **Cullerre**, Les déformités osseuses de la tête et la dégénérescence. Annal. méd.-psychol. No. 1.
3. **D'Abundo**, Le impronte digitali in 140 criminali. Arch. di psich. S. 262.
4. **Gianelli**, Le arcate sopraccigliari ed i seni frontali nei pazzi. Riv. sperim. di freniatria. Bd. 20. S. 425.
5. **Lombroso, C.**, Grafologia. Milano, Hoepli.
6. **Motti, G.**, Anomalie degli organi interni nei degenerati. L'Anomalo. No. 4—6. S. 132.
7. **Ottolenghi u. Rossi**, Un nuovo tatuaggio etnico. Archivio di psichiatria. XVI. H. 1 u. 2. S. 1.

Ferner: A. I. c. 1.



C. II. Criminalanthropologie, Degeneration, Genie.

1. Aceves, Abundio, Study on criminal anthropology. The Alienist and Neurologist. No. 1.
2. Angiolella, Sullo stato attuale dell' antropologia criminale. Riv. sperim. di freniatria. XXI. S. 173.
3. Baca, F., u. Vergara, M., Studi di antropologia criminale. Torino, Bocca.
4. Baca u. Vergara, I criminali del Messico studiati antropologicamente. Arch. di psichiatria. XVI. S. 29.
5. Baets, de, L'homme de génie selon Lombroso. Revue des quest. scientif. Jan.
6. Bennecke u. Belding, Criminalpolitik und Criminalanthropologie.
7. Bernes, M., Sur la méthode de la sociologie. Rev. philosoph. No. 3. März.
8. Black, Campbell, The contagion of crime. Lancet. No. 3723. Jan. 5.
9. Corre, A., u. Aubry, P., Documents de criminologie rétrospective. Annal. d'Hygiène. März. S. 257.
10. Dallemagne, J., Dégénérés et déséquilibrés. Paris, Alcan.
11. Damm, Alfr., Die Entartung des Menschen und die Beseitigung der Entartung. Berlin, Bruer.
12. Discussion über den geborenen Verbrecher auf d. XI. intern. med. Congr. (B.) Wien. med. Wochenschr. No. 12.
13. Durkheim, E., Crime et santé sociale. Rev. philosoph. No. 5. Mai.
14. Féré, Études expérimentales sur l'influence tératogène ou dégénérative des alcools et des essences sur l'embryon de poulet. Journ. de l'anat. et de la physiol. No. 2.
15. Ferriani, Minorenni delinquenti. Milano, Kantorowicz.
16. Giustini, N., A proposito di una cosiddetta scuola critica. L'Anomalo. No. 4—6. S. 167.
17. Hallervorden, E., Ueber Degenerationsformen und deren Behandlung. Allg. Zeitschr. f. Psych. Bd. 52, 1. S. 215.
18. Kysney, The characteristics of the criminal class. (B.) Lancet. No. 3730. Febr. 23.
19. Lombroso, P., Lavoro mentale negli uomini di genio. Arch. di psichiatria. XVI. S. 119.
20. Lombroso, C., Die Anarchisten, eine kriminal-psycholog. u. sociolog. Studie. Deutsch v. Dr. H. Kurella. Hamburg, Richter.
21. Lombroso, Anomalie del genio. Arch. di psichiatria. S. 263.
22. Magnan, État mental des dégénérés. Progrès méd. No. 5. 6. 7. 16.
23. Magnan u. Legrain, Les dégénérés. État mental et syndromes épidémiques. Paris, Rueff.
24. Mazier, Dégénérescence de l'espèce humaine; ses causes principales. Thèse de Paris.
25. Mingazzini, Sullo stato mentale di Lord Byron. Rivista sperim. di freniatria. XXI. S. 89.
26. Mingazzini, Il collezionismo negli animali. Arch. di psichiatria. S. 70.
27. Nordau, Max, Degeneration, transl. New York, Appleton & Co.
28. Peskind, J. A., Heredity and crime. Cleveland med. Gaz. März. S. 199.
29. Quirino, B., Giambattista della Porta e l'antropologia criminale nei secoli XVI. e XVII. L'Anomalo. No. 4—6. S. 97.
30. Rothe, v., Johann Wasilewitsch IV., genannt der Grausame. Jahrb. f. Psych. No. 2 u. 3. S. 144.

31. Rosner, K., Shakespere's Hamlet im Lichte der Neuropathologie. Berlin, H. Kornfeld.
 32. Silvestri, de, Osservazioni di antropologia criminale nei bambini. Arch. di psichiatria. S. 183.
 33. Sorel, Théories pénales de M. M. Durkheim et Tarde. Arch. di psichiatria. S. 219.
 34. Tarde, G., Criminalité et santé sociale. Rev. philosoph. No. 2. Febr.
 35. Tarde, G., Essais de mélanges sociologiques. Paris, G. Masson.
 36. Tebaldi, Aug., Napoleone (famiglia, fisica, intelligenza, anima, carattere, epilogo). Padova, Aug. Draghi.
 37. Zuccarelli, A., Penelope Menghini ed Elena Coloni, due tipi di donne degenerate. L'Anomalo. No. 4—6. S. 116.
 38. Zuccarelli, A., A proposito di „Zefthe Akaira“, la donna-uomo esposta in Napoli nel maggio 1892. L'Anomalo. No. 4—6. S. 163.
 39. Zuccarelli, A., Un peggiore di Caino, reduce della galera. L'Anomalo. No. 4—6. S. 171.
- Ferner: A. V. d. 45; e. 49. — B. III. f. 2. 3; g. 10. 12.

C. III. Forensisches.

Verbrechen und Geistesstörung; forensische Casuistik.

1. Bergeron, H., Médecine légale et jurisprudence médicale. Paris, Maloine.
2. Cases of homicidal mania. (B.) Lancet. No. 3734. März 23.
3. Corre, A., u. Aubry, P., Documents de criminologie rétrospective. (Brétagne, XVII^e et XVIII^e siècles.) Paris, Masson.
4. Cramer, A., Mord im Zustande des pathologischen Rausches. Münch. med. Wochenschr. No. 16.
5. Erkelens, van, Strafgesetz und widernatürliche Unzucht. Berlin, Kornfeld.
6. Ferri, E., L'omicidio nell' antropologia criminale. Torino.
7. Fornasari di Verce, Il matrimonio e le generazioni future. Arch. di psichiatria. S. 57.
8. Garnier, M. de Montyel, Feboré etc., Sortie des aliénés dangereux ordonnée par autorité de justice. (B.) Ann. méd.-psychol. S. 232. 278. 429.
9. Judicial lunacy orders. Journ. of ment. science. No. 136. Jan.
10. Kiernan, M. D., Evidence of insanity in criminal cases. The Alienist and Neurol. No. 1.
11. Kowalevsky, Gerichtliche Psychiatrie. (Russ.) Kowalevsky's Archiv. XXV, 1.
12. Krafft-Ebing, v., Meineid; Hysterismus; behauptete Amnesie und Unzurechnungsfähigkeit. Jahrb. f. Psych. No. 2 u. 3. S. 200.
13. Liébeault, A., Criminelle hypnotische Suggestionen. Zeitschr. f. Hypnot. No. 7. April.
14. Lombroso u. Carrara, Incendiario pazzo. Arch. di psych. XVI. S. 108.
15. Longard, Ueber einen interessanten Criminalfall. (B.) Allg. Zeitschr. f. Psych. H. 5.
16. Lop, A., Attentats à la pudeur commis par des femmes sur des petits garçons. Arch. d'anthropol. criminelle. No. 55. Jan. 15.
17. Lui, Del ricambio materiale negli alienati. Riv. sperim. di frenatr. S. 39.

18. **Meilhon**, Législation relative à l'alcoolisme. Ann. méd.-psychol. S. 212.
 19. **Monod, H.**, Note sur les aliénés recueillis après condamnation dans les asiles publics, de 1886 à 1890, et pour lesquels il semble qu'une expertise médico-légale eût évité la condamnation. Annales méd.-psychol. März-April. S. 183.
 20. **Moreau**, La médecine légale des aliénés en Italie. Annal. méd.-psychol. No. 1.
 21. **Parant, V.**, L'irresponsabilité des actes chez les aliénés. Qualités et défauts de la loi française dans ses rapports avec cette question. Annal. d'Hygiène. März. S. 233.
 22. **Pasquarelli, P.**, Una colossale querela di una maestrina processomane. L'Anomalo. No. 4—6. S. 147.
 23. **Pitt-Lewis, G.**, u. **Smith, R. P.**, The insane and the law. London, Churchill.
 24. **Prinzing, L.**, Trunksucht und Selbstmord und deren gegenseitige Beziehungen. Leipzig, Hinrichs.
 25. **Preyer**, Der Fall Czynski u. d. Graphologie. Die Handschrift. No. 1 u. 2.
 26. **Rosse, J.**, Brief mention of a few cases of nervous and mental malady involving medico-legal question. Boston med. and surg. Journ. Febr. S. 173.
 27. **Schlockow**, Der preussische Physikus. 4. Aufl. bearb. v. E. Roth u. A. Leppmann. Berlin, Schütz.
 28. **Siemerling**, Casuistischer Beitrag zur forensischen Beurtheilung der traumatisch. Epilepsie m. consecutiver Geistesstörung. Diss. Tübingen.
 29. **Sipp, Albert**, Des aliénés dangereux au point de vue clinique et administratif. Thèse de Lyon.
 30. **Strahan**, The necessity for legislation re suicide. (B.) Neurol. Centralbl. No. 7.
 31. **Strassmann**, Wiederholte Simulation von Geisteskrankheit in der Untersuchungshaft. Aerztl. Sachverst.-Ztg. No. 7.
 32. **Thiele**, Ein Beitrag zur Lehre von der Seelenstörung mit Epilepsie in gerichtlich-medizinischer Hinsicht. (B.) Zeitschr. f. Medizinalb. No. 9. Mai 1.
 33. **Vallon**, Homicide volontaire commis sous l'influence de la lecture des journaux anarchistes. Annal. d'Hygiène. Jan. S. 69.
 34. **Viazzi**, Offesa pubblica al pudore. Arch. di psichiatria. S. 36.
 35. **Vigouroux**, Considérations sur les réactions criminelles des aliénés et sur l'opportunité de l'intervention. Tribune méd. No. 20. Mai 15.
 36. **Witthaus, R. A.**, u. **Becker, Tracy**, Medical jurisprudence, forensic medicine and toxicology. New York, W. Wood & Co.
 37. **Woltmann, L.**, Ueber die forensische Bedeutung der hypochondrischen Seelenstörungen. Diss. Freiburg.
 38. **Woods, O.**, Criminal responsibility of the insane. (B.) Neurol. Centralbl. No. 7.
 39. **Zuccarelli, A.**, Valore e limiti della medicina legale. L'Anomalo. No. 4—6. S. 161.
- Ferner: A. V. d. 102. 105. 107. 116. 122. — B. III. d. 1; e. 21; f. 7; g. 28.

Bibliographischer Semesterbericht

der Erscheinungen auf dem Gebiete

919-2

der

Neurologie und Psychiatrie.

Von

Dr. med. et phil. G. Buschan.

Erster Jahrgang, 1895.

Zweite Hälfte.



Jena,

Verlag von Gustav Fischer.

1896.

Ärztliche Zeitschriften

der Kaiserlichen Akademie der Wissenschaften

Neurologische und Psychiatrie

Alle Rechte vorbehalten.

Im Verlag von J. F. Bergmann

Erster Jahrgang, 1904

Erster Heft

Verlag von J. F. Bergmann

1904

A. Neurologie.

A. I. Anatomie.

A. I. a) Allgemeines, Lehrbücher.

1. Brockway, F. J., u. O'Malley, A., Anatomy. 2. Aufl. durch Gallaudet. London, Kimpton.
2. Cajal, Ramón y, Les nouvelles idées sur la structure du système nerveux chez l'homme et chez les vertébrés. Trad. par Azoulay. Paris, Reinwald & Co.
3. Cajal, Ramón y, Evolution of the nerve cells. Journ. of nerv. and ment. dis. No. 12.
4. Cajal, Ramón y, Consideraciones generales sobre la morfologia de la célula nerviosa. Madrid.
5. Cajal, S. Ramón y, Algunas conjeturas sobre el mecanismo anatómico de la ideación, asociación y atención. Rev. de med. y cir. práct. Madrid.
6. Cuyer, A., Atlas-manuel d'anatomie élémentaire. Paris, J. B. Baillière et fils.
7. Debierre, Ch., Trattato elementare di anatomia dell' uomo. Trad. di Martini e Tenchini. Milano, Vallardi.
8. Flatau, E., Ueber die Neuronenlehre. Ztschr. f. klin. Med. B. 28. 1 u. 2.
9. Flemming, W., Ueber Structuren von Nervenzellen. (B.) Münch. med. Wochenschr. No. 52.
10. Grazia, de, Ultime ricerche sulla fina anatomia della via motrice e sensitiva. Riforma med. XI. No. 148.
11. Haller, Graf Béla, Zur näheren Kenntniss der Histologie des centralen Nervensystems. Math. u. naturw. Ber. a. Ungarn. Stzbr. 12. S. 381.
12. His, Neue Gehirnmodelle von F. J. Steger. Vhdlgn. d. Anat. Ges. in Basel. Anat. Anzeig. Ergänzh. zu Bd. X.
13. His, W., Die anatomische Nomenclatur. Leipzig. Veit & Co.
14. Jakob, Chr., Atlas des gesunden und kranken Nervensystems. München, J. F. Lehmann.
15. Ingianni, L., L'angiologia e la nevrologia in tavole sinnotiche. Torino.
16. Kölliker, v., Kritik der Hypothesen Rabl-Rückhard's und Duval's über die amöboiden Bewegungen der Neurodendria. Verhd. d. Würzburg. phys.-med. Gesellsch. Stzbr. v. 9. März 1895.

17. **Laskowski, S.**, Anatomie normale du corps humain. Atlas iconographique. Genève.
 18. **Leonard, C. Henri**, Vademecum des Anatomen. Deutsch v. Benninghoven. Leipzig, Hobbing.
 19. **Luys, J.**, u. **Natanson**, Catalogue d'une collection de cerveaux momifiés offerte par le docteur Luys à la faculté de médecine de Paris pour le musée Dupuytren. Clermont 1895.
 20. **Maragliano, E.**, La dottrina dei neuroni. Gazz. degli osped. No. 36—39.
 21. **Mondino, C.**, Lezioni di anatomia generale e di tecnica per la microscopia. Torino, Rosenberg e Sellier.
 22. **Mondino, C.**, Le odierne cognizioni sulla istofisiologia del sistema nervoso. Palermo, Zempo.
 23. **Münzer**, Beitrag zum Aufbau des Centralnervensystems. (B.) Neurol. Centralbl. No. 21; Wien. klin. Rundschau. No. 44.
 24. **Poirier, Charpy, Nicolas, Prenant, Jonnesco**, Traité d'anatomie humaine. Tom. III. Fasc. 2. Système nerveux par A. Charpy. Paris, Bataille & Co.
 25. **Renaut**, Sur la constitution, l'articulation et la conjugaison des neurones. (B.) Revue neurolog. No. 17.
 26. **Richardson, Benj. W.**, Researches in nervous matter. Asclepiad. Sept.
 27. **Rohde**, Ganglienzelle, Axencylinder, Punksubstanz und Neuroglia. Arch. f. mikroskop. Anat. Bd. 45. 3. S. 387.
 28. **Roncoroni**, Su un nuovo reperto nel nucleo delle cellule nervose. Arch. di psych. Bd. 16. S. 447.
 29. **Quain's elements of anatomy** ed. by Schaper and Thane. V. III. 2. Nerves. London.
 30. **Sommer**, Photographische Combination vom Gehirn- und Schädelbild. Intern. med.-phot. Monatsschr. Bd. 2. H. 7.
 31. **Schmidt**, Anatomy of human head and neck. Uebers. v. Furneaux. London, Philip.
 32. **Whitaker, Ryland**, Anatomy of the brain and spinal cord. New edit. Edinburgh, Livingstone.
- Ferner: IV.

A. I. b) Histologie und mikroskopische Technik.

1. **Ballet, Gilbert**, Modification de la méthode de Pal pour la coloration de la myéline. (B.) Revue neurolog. No. 14.
2. **Ballet**, Procédé particulier d'histologie du système nerveux (modification du procédé de Pal). (B.) Mercredi médical. No. 25.
3. **Benda, C.**, Ueber die Bedeutung der durch basische Anilinfarben darstellbaren Nervenstrukturen. Neurol. Centralbl. No. 17.
4. **Benda, Kronthal, Juliusburger**, Zur Färbetechnik des Centralnervensystems. (B.) Allg. med. Centralztg. No. 67.
5. **Born**, Demonstration einer Anzahl in Formaldehyd gehärteter menschlicher Gehirne. 72. Jahresber. d. schles. Ges. f. vaterl. Cultur. Med. Abt. S. 42.
6. **Cajal, S. Ramón y**, Elementos de histología normal y de técnica micrográfica. Madrid.
7. **Caro**, Eine einfache Methode zur gemeinsamen Behandlung von auf-

- geklebten Serien- und Curspräparaten. Ztschr. f. wissensch. Mikroskopie. H. 1.
- 8 **Collen, Thos.**, A rapid method of making permanent specimens of frozen sections by use of formalin. Bull. of the Johns Hopkins Hospital. VI. No. 49.
 - 9 **Cook, Robt. G.**, Laboratory methods. Amer. journ. of insanity. Bd. 51. April. S. 459.
 - 10 **Cok, W. H.**, De kennis van het zenuwstelsel na Golgi. Nederl. Weekbl. I. 23.
 - 11 **Cullen**, Beschleunigtes Verfahren zur Färbung frischer Gewebe mittelst Formalin. Centralbl. f. allg. Pathol. VI. No. 11. S. 448.
 - 12 **Dell' Isola, G.**, Sul valore della formalina in istologia. Boll. d. R. Acc. med. di Genova. X. No. 7.
 - 13 **Flatau**, Ueber die photographischen Aufnahmen der frischen anatomischen Präparate, speciell des Gehirns. Intern. med.-phot. Mtsschr. Bd. 2. H. 5.
 - 14 **Friedländer**, Zur Kritik der Golgi'schen Methode. Ztschr. f. wissensch. Mikroskopie. Bd. 12. 2.
 - 15 **Heller**, Eine Methode zur Darstellung der markhaltigen Hautnerven in gehärteten Präparaten. Berl. klin. Wochenschr. No. 50.
 - 16 **Lachi, Pilade**, La formalina come mezzo di fissazione in sostituzione all' acido osmico nel metodo di Ramón y Cajal. Anat. Anz. X. No. 24.
 - 17 **Luys**, De la méthode du clivage et du moulage appliqué à l'étude du système nerveux. Mém. de la Soc. de biol. Juli 20; (B.) Bull. méd. No. 59.
 - 18 **Marpmann**, Ungewöhnlich grosse mikroskopische Präparate durch das menschliche Gehirn und durch menschliche Embryonen. Sitzungsber. d. Naturf. Ges. zu Leipzig. Jahrg. 19—21. S. 114.
 - 19 **Maggi, L.**, Tecnica protistologica. Milano. U. Hoepli.
 - 20 **Mallory, F. B.**, Ueber gewisse eigenthümliche Färbereactionen der Neuroglia. Centralbl. f. allg. Path. u. path. Anat. Bd. 6. No. 19. S. 754.
 - 21 **Meyer**, Die subcutane Methylenblauinjection, ein Mittel zur Darstellung der Elemente des Centralnervensystems von Säugethieren. Arch. f. mikrosk. Anat. Bd. 46. H. 2. S. 282.
 - 22 **Parker, G. H.**, u. **Floyd, R.**, The preservation of mammalian brains by means of Formol and Alcohol. Anat. Anz. Bd. 11. No. 5.
 - 23 **Patrick, Hugh. T.**, Some of the more recent methods of staining nerve-tissues. (B.) New York med. Rec. Sept. 28.
 - 24 **Regaud**, Sur la technique de la coloration des cellules nerveuses par le bleu de méthylène. (B.) Rev. neurolog. No. 17.
 - 25 **Sihler, Chr.**, A description of a simple and reliable method to trace the nerves in the muscle. Cleveland med. Gaz. Bd. 10. No. 6.
 - 26 **Starlinger**, Gehirnpräparate m. Brosilin gefärbt. (B.) Neur. Cntrlbl. No. 19.
 - 27 **Weigert, C.**, Beiträge zur Kenntnis der normalen menschlichen Neuroglia. Frankfurt a. M., Diesterweg.
 - 28 **Wirubow, N.**, Ueber die Färbung der nach Pahl bearbeiteten Hirnabschnitte mit oxalsaurem Karmin. (Russisch.) Wratsch. No. 14.
- Ferner: A. I. a. 21.

A. I. c) Anatomie des Gehirns.

1. **Bach, Ludwig**, Anatomischer Befund eines doppelseitigen angeborenen Kryptophthalmos beim Kaninchen nebst Bemerkungen über das Oculomotoriuskerngebiet. Arch. f. Augenheilkd. Bd. 32, 1. S. 16.
2. **Berkley, H.**, The nerve elements of the pituitary gland. Johns Hopk. Hosp. Rep. Bd. 4. No. 4 u. 5. S. 117.
3. **Bettoni**, Quelques observations sur l'anatomie de la moelle allongée du pont et des pédoncules cérébraux. Arch. ital. de biolog. Bd. 23, 3.
4. **Biedl, Athur**, Ueber die spinale sog. aufsteigende Trigeminiwurzel. Wien. klin. Wochenschr. No. 33.
5. **Bruce, Alex**, On the floculus. Brain. Pt. 70/71. Sommer-autumn. S. 227.
6. **Bühler, A.**, Protoplasmastructur in Vorderhirnzellen der Eidechse. Würzburg, Stahel.
7. **Bussiére**, La loi de Trolard. Recherches anatomiques et physiologiques sur les rapports des artères de l'encéphale avec les sinus qu'elles traversent. Thèse de Bordeaux. Année scol. 1895/96.
8. **Cajal, Ramón y**, Corps strié. Nancy, Berger-Levrault & Co.
9. **Delamare**, Bifurcation du pôle occipital d'un hémisphère en rapport avec une bride dure-mérienne. Bull. de la Soc. anat. Bd. IX. S. 266.
10. **Dixon**, Connection of the facial with the glosso-pharyngeal nerve. Journ. of anat. and phys. Bd. 29. N. F. 5.
11. **Donaldson, H. Herbert**, The growth of the brain. A study of the nervous system in relation to education. London, W. Scott.
12. **Elliot-Smith, G.**, Notes upon the morphology of the cerebrum and its commissures in the vertebrate spine. Anat. Anzeig. Bd. 11. No. 3.
13. **Flechsig, Paul**, Weitere Mittheilungen über die Sinnes- und Associationscentren des menschl. Gehirns. Neur. Cntrlbl. No. 23. S. 1118.
14. **Gabri, Giuseppe**, A proposito delle cellule radicolari posteriori di v. Lenhossék e Ramón y Cajal. Monit. zool. ital. Bd. 6. No. 10. S. 224.
15. **Gattel, Fel.**, Beitrag zur Kenntniss der motorischen Bahnen im Pons. Würzburg, Stahel.
16. **Gehuchten, van**, De l'origine du pathétique et de la racine supérieure du trijumeau. Presse méd. Jahrg. 47. No. 17.
17. **Golgi**, Sulla fina organizzazione del grande piede dell'ippocampo. Soc. med.-chir. di Pavia. Juli.
18. **Giannelli, L.**, Ricerche anatomiche sull'arteria meningea media. Proc. verb. d. R. Acc. di fisiocrit. di Siena. Sitz. v. 30. April.
19. **Grabower**, Ueber die Kerne und Wurzeln des Nervus accessorius und Nervus vagus und deren gegenseitige Beziehungen. Arch. f. Laryngologie. Bd. 2. H. 2.
20. **Hausberg**, Demonstration von Hirnpräparaten (topogr. Verhältn. d. Schläfenbeins zu d. einz. Hirnteilen). Verhandlg. d. Deutsch. otol. Ges. 4. Vers. Jena. S. 152.
21. **Hill, Alex**, The fasciola cinerea, its relation to the fascia dentata and to the nerves of Lancisi. Proc. of the Roy. Soc. Bd. 58. No. 349. S. 98.
22. **Howell, W.**, Recent ideas as to the structure and physiology of the nerve cells of the brain and cord. John Hopkins Univ. Circulars. XIV. No. 119. S. 70.
23. **Kaes, Theod.**, Ueber Grosshirnrindenmasse und über Anordnung

- der Markfasersysteme in der Rinde des Menschen, zugleich ein Beitrag zur Frage: Unterscheidet sich die Rinde des Culturmenschen von den niederen Rassen in Bezug auf Kaliber, Reichthum der markhaltigen Nervenfasern? Wien. med. Wochenschr. Jahrg. 45. No. 41 u. 42; (B.) Neurol. Centralbl. No. 19.
24. **Kölliker, v.**, Zum feineren Baue des Zwischenhirns und der Regio hypothalamica. Verh. d. Anat. Ges. in Basel. Anat. Anzeig. Ergänzungsh. zu Bd. 10. S. 15.
 25. **Lugaro, E.**, Ueber die Verbindungen der nervösen Elemente der Kleinhirnrinde unter einander mit allgemeinen Bemerkungen über die physiolog. Bedeutung der Rapporte zwischen den nervösen Elementen. Unters. z. Naturlehre d. Menschen u. d. Thiere. Bd. 15. H. 5/6. S. 474.
 26. **Lui, A.**, Osservazioni sullo sviluppo istologico della corteccia cerebellare con riguardo ad alcune particolarità istogenetiche e morfologia in generale. Brescia. F. Apollonia.
 27. **Luys**, Description d'un faisceau de fibres cérébrales descendantes, allant se perdre dans les corps olivaires. Compt. rend. de la Soc. de biol. Juli 13.
 28. **Mac Collan**, Communication between the facial and glossopharyngeal nerves. Journ. of anat. and phys. Bd. 29. N. F. 5.
 29. **Mahaim, A.**, Recherches sur les connexions qui existent entre les noyaux des nerfs moteurs du globe oculaire d'un part, et d'autre part le faisceau longitudinal postérieur et la formation réticulaire. Bull. de l'Acad. de méd. de Belgique. Mai.
 30. **Matte, F.**, Ein Beitrag zur Lehre von dem Ursprung der Fasern des Nervus acusticus. Arch. f. Ohrenheilk. Bd. 39, 1.
 31. **Michel**, Die Kreuzung der Sehnervenfasern im Chiasma. (B.) Dtsch. med. Wochenschr. Ver.-Beil. No. 21.
 32. **Munk, H.**, Ueber die Fühlspähren der Grosshirnrinde. Math.-naturw. Mitth. a. d. Sitzungsab. d. K. Preuss. Ak. d. Wiss. z. Berlin. H. 6. S. 279.
 33. **Oseretzkowsky**, Beiträge zur Frage vom centralen Verlauf des Gehörnervs. Arch. f. mikrosk. Anat. Bd. 45, 3. S. 450.
 34. **Pisenti, G.**, Sulla interpretazione da darsi ad alcune particolarità istologiche della glandola pituitaria dell' adulto. Gazz. degli osped. Bd. 11. No. 95.
 35. **Popoff, S.**, Zur Frage über die Histogenese der Kleinhirnrinde. Biol. Centralbl. Bd. 15. No. 20. S. 745.
 36. **Popoff**, Ueber den Verlauf des Nervenbündels, bekannt unter dem Namen des Conductor sonorus. (Russ.) Neurolog. Bote. III. No. 1.
 37. **Popoff**, Ueber den Verlauf des „Conductor sonorus“. Dtsch. Zeitschr. f. Nervenheilkd. Bd. 7. H. 1 u. 2.
 38. **Salvi, G.**, Le connessioni del nucleo rosso con la corteccia cerebrale. Gazz. degli osped. Bd. 16. No. 44.
 39. **Salvi, G.**, Un nuovo metodo di topografia della scissura di Rolando e della scissura di Silvio. Atti d. Soc. toscana di sc. natur. in Pisa. Bd. 14.
 40. **Schiff**, Pyramide und Pyramidenbahn. (B.) Wien. klin. Rdsch. No. 52.
 41. **Smith**, Morphology of the true limbic lobe, corpus callosum, septum pellucidum and fornix. Journ. of anat. and phys. Bd. 30. Oct. S. 157.
 42. **Steiner, J.**, Ueber die Entwicklung der Sinnessphären, insbesondere

der Sehsphäre auf der Grosshirnrinde des Neugeborenen. Sitzungsber. d. Berl. Akademie d. Wissensch. S. 303.

43. **Stülp, O.**, Zur Lehre von der Lage und der Funktion der einzelnen Zellgruppen des Oculomotoriuskerns. Gräfe's Arch. f. Ophthalm. Bd. 41, 2. S. 1.
44. **Wilder, Burt.**, The cerebral fissures of two philosophers, Chauncey Wright and James Edward Oliver. (B.) Journ. of nerv. and ment. dis. No. 11.

A. I. d) Anatomie des Rückenmarkes.

1. **Bechterew, v.**, Ueber ein besonderes, intermediäres, in den Pyramiden-seitenstrangbahnen befindliches Fasersystem. Neur. Centralbl. No. 21.
2. **Cajal, S. Ramón y**, Apuntas para el estudio del bulbo raquídeo-cerebelo y origen de los nervos encefálicos. Anal. de hist. nat. Febr. S. 1.
3. **Déjerine u. Sottas**, Sur la distribution des fibres endogènes dans le cordon postérieur de la moelle et sur la constitution du cordon de Goll. Compt. rend. de la Soc. de biolog. No. 14. S. 465.
4. **Déjerine u. Spiller**, Contribution à l'étude de la texture des cordons postérieurs de la moelle épinière. Compt. rend. de la Soc. de biol. Juli 27.
5. **Ferrannini, A.**, Recenti ricerche sulla istofisiologia del midollo spinale. Riforma med. XI. No. 120.
6. **Flemming**, Ueber die Structur der Spinalganglien. Verhdl. d. Anat. Ges. in Basel. Anat. Anzeig. Ergänzungsh. zu Bd. 10. S. 19.
7. **Jacobsohn, L.**, Ueber die Lage der Pyramidenvorderstrangfasern in der Medulla oblongata. (B.) Berl. klin. Wochenschr. No. 51.
8. **Krauss, W.**, The histological conformation of the medulla. Buffalo med. and surg. Journ. Bd. 35. No. 1.
9. **Lachi, P.**, Modello schematico della struttura del midollo spinale. Bull. di R. Accad. med. di Genova. Bd. 10. No. 5.
10. **Luys, J.**, Nouvelles fibres antéro-postérieures de la région protubérantielle. Compt. rend. de la Soc. de biolog. No. 1. u. 2. S. 67.

A. I. e) Anatomie des Sympathicus.

1. **Dogiel**, Zur Frage über den feineren Bau des sympathischen Nervensystems bei d. Säugetieren. Arch. f. mikrosk. Anat. Bd. 46. H. 2. S. 345.
2. **Kölliker**, Ueber die feinere Anatomie und physiol. Bedeutung des sympath. Nervensystems. Intern. med.-photogr. Mtsschr. Bd. 2. H. 4.
3. **Langley**, Die anatomischen Verhältnisse im sympathischen Nervensystem. (B.) Correspbl. f. Schweiz. Aerzte. No. 19.
4. **Robinson, Byron**, Chart of the sympathetic nervous system. Chicago, Colgrove & Co.
5. **Roebroeck, Matheus**, Het ganglion supremum colli nervi sympathetici. Diss. Utrecht.

A. I. f) Anatomie der peripheren Nerven.

1. **Anton**, Beiträge zur Kenntniss des Jacobson'schen Organs des Erwachsenen. (B.) Monatsschr. f. Ohrenheilkd. No. 8. Aug.; Zeitschr. f. Ohrenheilkd. Bd. 27, 2. S. 188.

2. **Axenfeld**, Ueber sogenannte vordere Ciliarnerven. (B.) Dtsch. med. Wochenschr. Ver.-Beil. No. 21; Centralbl. f. Nervenheilkd. Nov.-Dec.
3. **Azoulay, L.**, Seconde note sur les nerfs du rein. Compt. rend. de la Soc. de biol. Sér. 10. Bd. 2. No. 26. S. 590.
4. **Bach, Ludwig**, Die Nerven der Augenlider und der Sklera beim Menschen und Kaninchen nach Untersuchungen mit der Golgi-Cajal'schen Methode. Gräfe's Arch. f. Ophthalm. Bd. 41, 3. S. 50.
5. **Bach, Ludwig**, Die menschliche Netzhaut nach Untersuchungen mit der Golgi-Cajal'schen Methode. Gräfe's Arch. f. Ophthalm. Bd. 41, 3. S. 62.
6. **Beck, W.**, Ueber den Austritt des Nervus hypoglossus und N. cervicalis primus aus dem Centralorgan beim Menschen und den Säugethieren, mit bes. Berücksichtig. der dorsalen Wurzeln. Anat. Hefte von Merkel u. Bonnet. H. 18. Wiesbaden, Bergmann.
7. **Bietti, Amilcare**, Sulla distribuzione e terminazione delle fibre nervose nella corioidea. Ann. di ottalm. Bd. 24. S. 233; Boll. della Soc. med.-chir. di Pavia. Mai.
8. **Birmingham**, Nerve of Wrisberg. Journ. of anat. Bd. 30. Oct. S. 63.
9. **Cagney**, Ueber die Innervation der Abductoren und Adductoren der Stimmbänder. Dtsch. Zeitschr. f. Nervenheilkd. Bd. 7. H. 1 u. 2.
10. **Cajal, S. Ramón y**, La retina dei vertebrati. Ann. di ottalm. Bd. 24. H. 1.
11. **Colucci, G.**, Sur la névroglie rétinique. Recherches comparées d'histologie pathologique expérimentale. Arch. ital. de biologie. Bd. 23. No. 1 u. 2. S. 121.
12. **Coyne u. Connieu**, Contribution à l'étude de la membrane de Corti. Journ. de l'anat. et de la physiol. Bd. 31. 3. Mai-Juni. S. 261.
13. **Debierre, Ch., u. Lemaire, L.**, Sur l'innervation des muscles de la face. Compt. rend. de la Soc. de biol. Sér. 10. Bd. 2. No. 25. S. 547.
14. **Dogiel, A. S.**, Ueber die Structur der Nervenzellen der Retina. Arch. f. mikrosk. Anat. Bd. 46. H. 3. S. 394.
15. **D'Erchia, Fl.**, Contributo allo studio della struttura e delle connessioni del ganglio ciliare. Tesi di laurea. Monit. zool. ital. No. 7. S. 157.
16. **Étienne**, Sur les rapports qui existent entre les prolongements protoplasmiques des cellules ganglionnaires de la rétine. La Médecine mod. No. 39.
17. **Fawcett**, Origin and intracranial course of the ophthalmic artery and the relationship they bear to the optic nerve. Journ. of anat. Bd. 30. Oct. S. 49.
18. **Hosch, F.**, Bau der Säugethiernetzhaut nach Silberpräparaten. Gräfe's Arch. f. Ophthalm. Bd. 41, 3. S. 84.
19. **Huefler**, Ueber den Faserverlauf im Sehnerven des Menschen. Dtsch. Ztschr. f. Nervenheilk. Bd. 7. H. 1 u. 2.
20. **Kopsch**, Periphere Nervenendigungen; Plattenmodelle. Verhdlg. d. Anat. Ges. in Basel. Anat. Anzeiger. Ergänzh. zu Bd. 10. S. 240.
21. **Koster, W.**, Étude sur les cônes et les batonnets dans la région de la fovea centralis de la rétine chez l'homme. Arch. d'Ophthalm. Bd. 15. No. 7. S. 428.
22. **Koster, W.**, Ueber die percipirende Schicht der Netzhaut beim Menschen. Oogheekundige Verslagen en Bijbladen uitgegeven met het Jaarverslag van het Nederlandsch Gasthuci voor Ooglijders. No. 36. Utrecht.

23. **Koster**, Ueber die percipirende Schicht der Netzhaut beim Menschen. Graefe's Arch. f. Ophthalm. Bd. 41, 1.
24. **Leydig, F.**, Einiges über die Endknöpfe der Nerven. Anat. Anzeiger. Bd. 11. No. 13. S. 393.
25. **Michel, v.**, Ueber die Kreuzung der Sehnervenfasern im Chiasma. (B.) Centralbl. f. Nervenheilk. Nov. Dec.
26. **Monro**, Optic nerve as part of the central nervous system. Journ. of anat. Bd. 30. Oct. S. 45.
27. **Monro**, Clinical value of the four-root-theory of the cranial nerves. Journ. of anat. and phys. Bd. 30. N. S. 10. Oct. S. 36.
28. **Monti, Rina**, Contributo alla conoscenza dei nervi del tubo digerente dei pesci. Rend. dell' Istit. lomb. di sc. e lett. S. 2. Bd. 28. H. 12/13.
29. **Nussbaum**, Ueber den Verlauf und die Endigung peripherer Nerven. Verhdlg. d. Anat. Ges. in Basel. Anat. Anzeiger. Ergänzh. zu Bd. 10. S. 26 u. 241.
30. **Popowsky**, Zur Entwicklungsgeschichte des N. facialis beim Menschen. Morphol. Jahrb. Bd. 23. H. 3.
31. **Pribytkow**, Ueber den Verlauf der Fasern der Sehnerven und den Ort ihrer Endigung in den subcorticalen Centren. (Russ.) Diss. Moskau.
32. **Ruffini, Angelo**, Sulla presenza di nuove forme di terminazione nervose nello strato papillare e subpapillare della cute dell' uomo, con un contributo allo studio della struttura dei corpuscoli del Meissner. Monitore zool. ital. Jg. 6. No. 8. u. 9. S. 196.
33. **Ryder, John**, An arrangement of the retinal cells of the eyes of fishes partially simulating compound eyes. Proc. of the Ac. of natur. sc. of Philadelphia. Th. 1. S. 161.
34. **Sala, L.**, Contributo alla conoscenza della struttura dei nervi periferici. Boll. d. Soc. med.-chir. di Pavia. 1895.
35. **Spourgitis, S.**, Sur un rameau musculaire très-rare fourni par le nerf cubital. Bull. de la Soc. anat. 5. S. IX. April-Mai. S. 410.
36. **Stampani, G.**, Sopra la distribuzione e terminazione dei nervi nei cotiledoni dell' utero della pecora. Monitore zool. ital. Jg. 6. No. 8 u. 9. S. 189.
37. **Staurenghi**, Distribuzione e terminazione dei nervi nella mucosa dell' epiglottide. Boll. della Soc. med.-chirurg. di Pavia. Mai. Juni.
38. **Trautmann, M.**, Ueber die Nerven der Schilddrüse. Diss. Halle.
39. **Weiss u. Dutil**, Développement des terminaisons nerveuses dans les muscles striés. Bull. de l'Acad. des sc. Oct. 28; (B.) Mercredi méd. No. 48.
40. **Windscheid, F.**, Die Nervenendigungen in den weiblichen Genitalien. Sammelreferat. Monatsschr. f. Geburtsh. H. 6. S. 609.
41. **Zander, R.**, Ueber den nervösen Geruchsapparat. Deutsch. med. Wochenschr. Ver.-Beilg. No. 30.

A. I. g) Vergleichende Anatomie und Entwicklungsgeschichte.

1. **Adolphi**, Ueber die Variationen der Spinalnerven und der Wirbelsäule anurer Amphibien. II. *Pelobates fuscus* W. und *Rana esculenta* C. Morphol. Jahrbuch. H. 4.

2. **Aichel**, Zur Kenntniss des embryonalen Rückenmarkes der Teleostier. Stzber. d. Ges. f. Morph. in München. Bd. 11. H. 1.
3. **Allis**, The cranial muscles and cranial and first spinal nerves in *Amia Calva*. Journ. of Morphol. Bd. 11. No. 2. S. 484.
4. **Arnstein**, Die Nerven der Sinushaare. Anat. Anzeiger. Bd. 10. No. 24.
5. **Azoulay**, Préparations destinées à montrer le trajet des nerfs dans la rate. Bull. de la Soc. anat. de Paris. Bd. 70. S. 603.
6. **Beddard, Franz**, On the brain in the lemurs. Pr. of Zool. Soc. of London for 1895. S. 142.
7. **Beddard, Franz**, On the visceral anatomy and brain of *Dendrolagus Cennetti*. Pr. of the Zool. Soc. of London for 1895. S. 131.
8. **Berardinis, Domenico**, Ricerche sul nevroglia del nervo ottico. Monit. zool. ital. Bd. 6. No. 10. S. 211.
9. **Berkley, H.**, The intrinsic nerves of the submaxillary gland of *Mus musculus*. Johns Hopk. Hosp. Rep. Bd. 4. No. 4 u. 5. S. 107.
10. **Berkley, H.**, The intrinsic pulmonary nerves in mammalia. Johns Hopk. Hosp. Rep. Bd. 4. No. 4 u. 5. S. 72.
11. **Berkley, H.**, The intrinsic nerves of the thyroid gland of the dog. Johns Hopk. Hosp. Rep. Bd. 4. No. 4 u. 5. S. 113.
12. **Berkley, H.**, The intrinsic nerve supply of the cardiac ventricles in certain vertebrates. (*Mus musculus*, *Rana esculenta*, *Zonotrichia socialis*, *Canis terrarius*.) Johns Hopk. Hosp. Rep. Bd. 4. No. 4 u. 5. S. 80.
13. **Bonin**, Contribution à l'étude du ganglion moyen de la rétine chez les oiseaux. Journ. de l'anat. et de la phys. Bd. 31. No. 4. Juli-August.
14. **Broom, R.**, On the organ of Jacobson in the Monotremata. Journ. of anat. Bd. 30. S. 70.
15. **Bühler, A.**, Protoplasmastructur in Vorderhirnzellen der Eidechse. Verhdlg. d. Phys.-med. Ges. zu Würzburg. Bd. 29. No. 6.
16. **Cajal, Ramón y**, Estructura del ganglio de la habenula de los mamíferos. Algunas contribuciones al conocimiento de los ganglios del encéfalo. Anal. de la Soc. espan. de hist. nat. S. 2. T. 3. 1894/95. Cuad. 2 u. 3.
17. **Carpenter, E. G.**, Centren und Bahnen für die Kauerregung im Gehirn des Kaninchens. Centralbl. f. Physiol. IX. No. S. 337.
18. **Chiarugi, G.**, Di un organo nervoso che va dalla regione del chiasma all'ectoderma in embrioni di mammifero. Monitore zool. ital. No. 7. S. 144.
19. **Chiarugi, G.**, Contribuzioni allo studio dello sviluppo dei nervi encefalici nei mammiferi in confronto con altri vertebrati. Firenze, Le Monnier.
20. **Chudzinski**, Sur les plis cérébraux des lémuriens en général et du loris grêle en particulier. Bull. de la Soc. d'anthrop. de Paris. Bd. 6. Sitz. v. 4. Juli 1895.
21. **Coggi**, Quelques faits concernant la crête neurale céphalique des Sélaciens. Arch. ital. de biol. Bd. 23, 3.
22. **Coleman, Warren**, Nerve terminations in the heart of the rabbit. New York med. Journ. Bd. 62. No. 15. S. 456.
23. **Collinge, W. E.**, Some researches upon the sensory canal system of Ganoids. Proc. of the Natur. Soc. of Birmingham.

24. **Collinge, W. E.**, On the sensory canal system of fishes. *Teleostei. Subordo A. Physostomi. Proc. of the Zool. Soc. of London. Th. 2. S. 274.*
25. **Deyl, S.**, Ueber den Sehnerven bei Siluroiden und Acanthopsiden. *Anat. Anzeiger. XI, 1.*
26. **Disse**, Ueber Epithelknospen in der Regio olfactoria der Säuger. *Anat. Hefte v. Merkel u. Bonnet. H. 17. (Bd. 6. H. 1.)*
27. **Dogiel, A. S.**, Ein besonderer Typus von Nervenzellen in der mittleren gangliösen Schicht der Vogel-Retina. *Anat. Anzeiger. Bd. 10. No. 23.*
28. **Eberth und Bunge**, Die Nerven der Chromatophoren bei Fischen. *Arch. f. mikrosk. Anat. Bd. 46. H. 2. S. 370.*
29. **Ebner, v.**, Ueber den feineren Bau der Chorda dorsalis der Cyclostomen. *Sitzber. d. K. Akad. d. Wiss. zu Wien. Math. naturw. Cl. Bd. 104. H. 1—5. Abth. 3.*
30. **Elliot-Smith, G.**, The morphology of the swell-centre. *Anat. Anzeig. Bd. 11. No. 2.*
31. **Elliot-Smith**, Jacobson's organ and the olfactory bulb in Ornithorhynchus. *Anat. Anzeiger. Bd. 11. No. 6.*
32. **Flemming**, Ueber den Bau der Spinalganglienzellen bei Säugethieren. *Arch. f. mikrosk. Anat. Bd. 46. H. 3. S. 379.*
33. **Gehuchten, van**, La moelle épinière de la truite, *Trutta fario*. *La Cellule. Bd. 11. H. 1.*
34. **Grazia, Francesco**, Embryologia del cervello dei rettili. *Napoli.*
35. **Grenacher, H.**, Ueber die Retina der Cephalopoden. *Zool. Anzeiger. Bd. 18. No. 240. S. 280.*
36. **Haller**, Ueber den Ursprung des Nervus vagus bei den Knochenfischen. *Verhdlg. der Dtsch. zool. Ges. 5. Jahr.-Vers. zu Strassburg. Leipzig, W. Engelmann.*
37. **Haller**, Untersuchungen über das Rückenmark der Teleostier. *Morphol. Jahrbuch. B. 23, 1.*
38. **Hesse, Rich.**, Ueber das Nervensystem und die Sinnesorgane von *Rhizostoma Cuvieri*. *Tübinger zoolog. Arbeiten. No. 4. Leipzig, W. Engelmann.*
39. **Klaatsch**, Zur Phylognese der Chordascheiden und zur Geschichte der Umwandlungen der Chordastructur. *Morphol. Jahrbuch. H. 4.*
40. **Klaatsch**, Ueber die Bedeutung der Hautsinnesorgane für die Ausschaltung der Skleroblasten aus dem Ektoderm. *Verhdlg. d. Anat. Ges. in Basel. Anat. Anzeiger. Ergänzh. zu Bd. 10. S. 145.*
41. **Kopp, Ph.**, Ueber die Vertheilung und das topographische Verhalten der Nerven an der Hand der Fleischfresser. *Ztschr. f. Thiermed. und vergl. Pathol. Bd. 21. S. 161.*
42. **Kopsch, Fr.**, Das Augenganglion der Cephalopoden. *Anat. Anzeig. Bd. 11. No. 12. S. 361.*
43. **Kupffer, E. v.**, Entwicklung der Kopfnerven von *Ammocoetes Planeri*. *Stud. z. vergl. Entwicklungsgesch. d. Kopfes d. Cranioten. Heft 3. München, J. F. Lehmann.*
44. **Langdon, F.**, The sense organs of *Lumbricus agricola* Hoffm. *Journ. of morph. Bd. 11. No. 1. S. 193.*
45. **Lenhossék, M. v.**, Centrosom und Sphäre in den Spinalganglienzellen des Frosches. *Arch. f. mikrosk. Anat. Bd. 46.*

46. **Mann**, Homoplasty of the brain of rodents, insectivores and carnivores. Journ. of anat. Bd. 30. Oct. 21; (B.) Corr.-Bl. f. Schweiz. Aerzte. No. 19.
47. **Martin**, Contribution à l'étude de la structure interne de la moelle épinière chez le poulet et chez la truite. La Cellule. Bd. 11. H. 1.
48. **Michael**, On the form and proportions of the brain in the Oribatidae and in some other Acarina. Journ. of the R. micr. Soc. 2 u. 3. S. 274.
49. **Monti**, Contribution à la connaissance des nerfs du tube digestif des poissons. Arch. ital. de biol. Bd. 24. H. 2.
50. **Monti, Rina**, Innervazione del tubo digerente dei pesci ossei. Nota preventiva. Boll. scientif. Bd. 17. No. 1. S. 14.
51. **Morrill**, The pectoral appendages of Prionotus and their innervation. Journ. of morphol. Bd. 11. No. 1.
52. **Neumayer**, Die Grosshirnrinde der niederen Vertebraten. Stzber. d. Ges. f. Morph. in München. Bd. 11. H. 1. S. 60.
53. **Parker, G. H.**, The retina and optic ganglia in Decapoda, especially in Astacus. Mittheil. d. Zool. Stat. in Neapel. B. 12. H. 1. S. 1.
54. **Pawlowsky**, Sur la structure de la moelle épinière de l'éstrageon, Sterlet. Compt. rend. de la Soc. biolog. No. 23. S. 487.
55. **Pinkus, E.**, Die Hirnnerven des Protopterus annectens. Diss. Freiburg i. Br.
56. **Pflücker, Max**, Zur Kenntniss des feineren Baues der Nervenzellen bei Wirbellosen. Tübinger zoolog. Arbeiten. No. 5; Ztschr. f. wiss. Zoologie. Bd. 60. H. 3. S. 500.
57. **Ranke, Joh.**, Zur Anthropologie des Rückenmarkes. Correspbl. d. Dtsch. Ges. f. Anthropol. Bd. 26. October.
58. **Rossi, Umberto**, Contributo alla conoscenza delle terminazioni nervose nella mucosa olfattiva dei mammiferi. Monit. zool. ital. Bd. 6. No. 11. S. 257.
59. **Saint-Remy**, Recherches sur l'extrémité de la corde dorsale chez les Amniotes. Archiv. de biolog. Bd. 14, 1.
60. **Sala**, Sur la fine structure du Torus longitudinalis dans le cerveau des Téléostiens. Arch. de biol. Bd. 24, 1.
61. **Sala, L.**, Sulla fina struttura del Torus longitudinalis nel cervello dei teleostei. Boll. della Soc. med.-chir. di Pavia 1895.
62. **Sigorski, S.**, Die Anatomie des Nervensystems von Amphioxus lanceolatus. (Russisch.) Trudi. 28. No. 3.
63. **Simon, Ch., u. Thiry, G.**, Des ganglions de la chaîne nerveuse ventrale des hirundinées. Journ. de l'anat. et de la phys. Bd. 31, 3. Mai-Juni. S. 237.
64. **Simon, C., u. Thiry, G.**, Observations sur la structure de la chaîne ganglionnaire ventrale des hirundinées. Nancy.
65. **Smirnow, A.**, Ueber die sensiblen Nervenendigungen im Herzen bei Amphibien und Säugetieren. Anat. Anzeiger. Bd. 10. No. 23.
66. **Smith, G. Elliot**, The cerebrum of the marsupial mole (Notoryctes typhlops). Zool. Anzeiger. Bd. 18. No. 491. S. 480.
67. **Smith, Elliot**, Jacobson's organ and the olfactory bulb in Ornithorhynchus. Anat. Anzeiger. Bd. 11. No. 6.
68. **Stroud**, The cerebellum of the mammiferous animals. Journ. of comp. neurol. Juli.
69. **Studnička, F. H.**, Beiträge zur Anatomie und Entwicklungs-

- geschichte des Vorderhirns der Cranioten. Stzber. d. K. böhm. Ges. d. Wiss. Math.-anat. Cl. No. 33.
70. **Szymonowicz**, Ueber Bau und Entwicklung der Nervenendigungen in der Schnauze des Schweines. Arch. f. mikr. Anat. Bd. 45, 4.
 71. **Szymonowicz**, Die Nervenendigungen in den Tasthaaren. Arch. f. mikrosk. Anat. Bd. 45, 4.
 72. **Tagliani, G.**, Intorno a così detti lobi accessori e alle cellule giganti della midolla spinale di alcune Teleostei. Boll. d. Soc. di natural. in Napoli. Bd. 9. No. 1. S. 60.
 73. **Timoteew, T.**, Ueber eine besondere Art von eingekapselten Nervenendigungen in den männlichen Geschlechtsorganen bei Säugethieren. Anat. Anzeiger. Bd. 11. No. 2. S. 44.
 74. **Trébault, V.**, Note sur le nerf intestinal des oiseaux. Bull. du Mus. d'hist. nat. de Paris. No. 5. S. 203.
 75. **Valenti, G.**, Sullo sviluppo dell' ipofisi. Atti di Soc. tosc. di sc. natur. Bd. 9. S. 204 u. 230.
 76. **Valenti, G.**, Sulla origine della ipofisi. Atti d. Acc. med.-chir. di Perugia. Bd. 7. S. 4.
 77. **Van Wijhe**, Over de herzenenuven der Cranioten bij Amphioxus. Versl. v. d. Zitting d. wis.- en natuurk. Afdel. v. d. K. Ak. d. Wetensch. Amsterdam 1894/95. Deel 2. S. 108. Amsterdam, Müller.
Ferner: A. I. a. 2; e. 1.

A. II. Physiologie.

1. **d'Abundo, G.**, Recherches ultérieures sur les voies lymphatiques du système nerveux central. Arch. ital. de biol. Bd. 23. No. 1 u. 2. S. 151.
2. **Albertoni, G.**, Esperienze di ottica fisiologica intorno alle variazioni dell' angolo visuale rispondenti alla luce decrescente. Ann. di ottalm. Bd. 24. S. 93.
3. **Alzheimer**, Ueber die durch Druck auf den Augapfel hervorgerufenen Visionen. Centralbl. f. Nervenheilk. October.
4. **Angelesco**, L'action de l'éthérisation sur la température. Annales de médecine. No. 17. April 25.
5. **Baldwin, J. Mark**, The effect of size contrast upon judgments of position in the retinal field. Psych. Review. Bd. 2. S. 244.
6. **Bechterew, W. v.**, Der hintere Zueihügel als Centrum für das Gehör, die Stimme und die Reflexbewegungen. Neurol. Centralbl. No. 16.
7. **Bechterew, W. v.**, Die Bedeutung der Combination der entwicklungsgeschichtlichen und der Degenerationsmethode mit Vivisectionen für die experimentelle Physiologie des Nervensystems und über die Rolle der zarten und Kleinhirnbündel in der Gleichgewichtsfunction. Neurol. Centralbl. No. 16.
8. **Bechterew**, Die hinteren Corpora bigemina als Centren für das Hören, die Stimme und besondere Bewegungen. (Russ.) Neur. Wjestnik. No. 2.
9. **Bechterew, v.**, Ueber die willkürliche Erweiterung der Pupille. Dtsch. Zeitschr. f. Nervenheilk. Bd. 7. S. 478.
10. **Beer, Theod., und Kreide, Alois**, Ueber den Ursprung der Vagusfasern, deren centrale Reizung Verlangsamung, resp. Stillstand der Atmung bewirkt. Arch. f. ges. Physiol. Bd. 62. H. 3—5. S. 156.

11. **Bernstein, J., u. Matte, Fr.,** Ueber das angebliche Hören labyrinthloser Tauben. Arch. f. Physiol. Bd. 61. No. 1—3.
12. **Bethlefsen,** Synbanen og Synscentret. Med. Aarsskrift. S. 66.
13. **Biedl, A.,** Ueber das Splanchnicuscentrum. (B.) Wien. klin. Rdsch. No. 50.
14. **Binet, A., u. Sollier, P.,** Recherches sur le pouls cérébral dans ses rapports avec les attitudes du corps, la respiration et les actes psychiques. Arch. de physiol. norm et path. No. 4.
15. **Bogatschow, W.,** Ueber die physiologische Bedeutung der Schleifenschicht im Gehirn f. die Sensibilitätsleitung. (Russ.) Diss. St. Petersburg.
16. **Boruttan, H.,** Untersuchungen über den Lungenvagus. Arch. f. Physiol. Bd. 61. No. 1—3. S. 39.
17. **Boruttan,** Die Fortpflanzung des Nervenreizes. (B.) Correspbl. f. Schweiz. Aerzte. No. 13; Dtsch. med. Wochenschr. Ver.-Beil. No. 25.
18. **Bottey,** De quelques actions réflexes à distance provoquées par le froid. Thèse de Genève.
19. **Broca,** Sur le fonctionnement de l'appareil nerveux visuel. Compt. rend. de l'Assoc. française pour l'avancement. etc. Caen 1894. Paris 1895. Theil 1 u. 2.
20. **Broeckert, J.,** Recherches expérimentales sur le centre cortical de la phonation. Flandre méd. Bd. 2. No. 25. S. 761.
21. **Bruck, A.,** Ueber die Beziehungen der Taubstummheit zum sogenannten statischen Sinn. Arch. f. d. ges. Physiol. Bd. 59. S. 16.
22. **Burdon-Sanderson,** Verschiedene elektrische Reizschwankungen bei Reizung des Muskels durch seinen Nerven. (B.) Correspbl. f. Schweiz. Aerzte. No. 20.
23. **Buxton, St. Clair,** Die Sehschärfe englischer Schüler. Zeitschr. f. Schulgesundheitspfl. No. 7. S. 424.
24. **Cagney,** Ueber die Innervation der Abductoren und Adductoren der Stimmbänder. Dtsch. Zeitschr. f. Nervenheilkd. Bd. 7. S. 68.
25. **Carion u. Hallion,** Dilatation de l'estomac par section des nerfs vagues. (B.) Rev. neurolog. No. 17.
26. **Castellino, Pietro,** Ueber die Funktion der Thalami optici. Wien. med. Wochenschr. No. 32 u. 33.
27. **Cavazzani u. Manca,** Contribution à l'étude de l'innervation du foie; les nerfs vasomoteurs des ramifications porte-hépatiques. Arch. ital. de biologie. Bd. 24, 1.
28. **Cavazzani u. Manca,** Contributo allo studio dell' innervazione del fegato. Arch. per le sc. med. Bd. 19. H. 2.
29. **Cavazzini, Emilio, u. Manca, Gregorio,** Ulteriore contributo allo studio dell' innervazione del fegato; nervi vasomotori dell' arteria epatica. Arch. per le sc. med. Bd. 19. No. 9. S. 189.
30. **Chauffard, A.,** Rôle du système nerveux dans la production de l'hémoglobinurie paroxystique a frigore. (B.) Rev. neurolog. No. 14.
31. **Chauveau,** Comparaison de l'énergie mise en oeuvre par les muscles dans les cas de travail positif et de travail négatif correspondant. Bull. de l'Acad. d. scienc. Juli 8; (B.) Bull. méd. No. 57.
32. **Contejean, Ch.,** Inhibition d'un réflexe médullaire par l'écorce cérébrale de la zone motrice. Arch. de physiol. Juli. S. 542.
33. **Courmont,** Le cervelet, organe psychique et sensitif. Paris.

34. **Courtade, D., u. Guyon, J. F.**, Innervation des muscles de la vessie. *Compt. rend. de la Soc. de biol.* S. 10. Bd. 2. No. 27. S. 618.
35. **Delezenne, C.**, Le pneumogastrique contient-il des filets moteurs pour la vessie et l'utérus? *Compt. rend. de la Soc. biol.* No. 19. S. 417.
36. **Dennert**, Zur Prüfung des Tongehörs. (B.) *Monatsschr. f. Ohrenheilkd.* No. 8. Aug.
37. **Dingfelder, J.**, Beitrag zur Lehre von der Sehsphäre. *Diss.* Erlangen.
38. **Dogiel, J., u. Grahe, E.**, Ueber die Wechselwirkung der Nervi vagi auf das Herz. *Arch. f. Anat. u. Physiol. (phys. Abth.)* No. 3 u. 4. S. 390.
39. **Dominicis, Nicola de**, Zur Physiologie der Thyreoidea. *Wien. med. Wochenschr.* No. 38 u. 39.
40. **Dotschewski**, Zur Frage der directen Wirkung der Digitalis auf das Centralnervensystem. *Wien. klin. Rundsch.* No. 35 u. 36.
41. **Dotschewsky**, Direkter Einfluss der Digitalis auf das Centralnervensystem. (Russ.) *Wratsch.* No. 30.
42. **Ducceschi, V.**, Sugli albuminoidi del sangue nel cane in rapporto con gli effetti della tiroidectomia; ricerche sperimentali. *Sperimentale.* Bd. 49. H. 3.
43. **Edinger**, Ueber die Entwicklung des Rindensehens. (B.) *Neurol. Centralbl.* No. 13.
44. **Edmunds, W.**, Experiments on the thyroid and parathyroid glands. *Journ. of physiol.* No. 3. S. 285.
45. **Engelmann, Th. W.**, Ueber reciproke und irreciproke Reizleitung mit besond. Beziehung auf das Herz. *Arch. f. Physiol.* Bd. 61. S. 275.
46. **Epstein**, Die Erhöhung der Sehschärfe unter dem Einflusse von Toneindrücken. (B.) *Dtsch. med. Wochenschr. Ver.-Beil.* No. 26.
47. **Ewald, Rich.**, Zur Physiologie des Labyrinths. 3. Das Hören der labyrinthlosen Tauben. *Arch. f. d. ges. Physiol.* Bd. 59. S. 258.
48. **Ewald, J. R.**, Zur Physiologie des Labyrinths. Die Beziehungen des Grosshirns z. Tonuslabyrinth. *Arch. f. Phys.* Bd. 60. No. 9 u. 10. S. 492.
49. **Fano**, Localisation der Hemmungsfunktionen in der Hirnrinde. *Correspbl. f. Schweiz. Aerzte.* No. 19; *Dtsch. med. Wochenschr. Ver.-Beil.* No. 25; *Wien. klin. Rundsch.* No. 52.
50. **Fonrobert, A.**, Ueber d. elektrische Reizung d. Herzens. *Diss.* Rostock.
51. **Foster, M.**, A textbook in physiology. New York and London.
52. **François-Franck, Ch.**, Nouvelles recherches sur l'action vaso-constrictive pulmonaire du grand sympathique. *Arch. de physiol.* Octob.
53. **Franz, S. J.**, The after-image threshold. *Psych. Review.* Bd. 2. S. 125.
54. **Frey, Max v.**, Beiträge zur Sinnesphysiologie der Haut. *Ber. d. math.-physik. Klasse d. Kgl. sächs. Gesellsch. d. Wissensch.* S. 166.
55. **Galeotti, G., u. Levi, G.**, Ueber die Neubildung der nervösen Elemente in dem wiedererzeugten Muskelgewebe. *Beitr. z. pathol. Anat. u. allg. Pathol.* Bd. 17. S. 369.
56. **Gaule**, Einfluss des Nervensystems auf die Wachsthumsvorgänge in den Muskeln. (B.) *Correspbl. f. Schweiz. Aerzte.* No. 19.
57. **Georgiewski, K. N.**, Zur Wirkung des Schilddrüseninhaltes auf den thierischen Organismus. (Russ.) *Botkin's Hospitalztg.* No. 31.
58. **Genouville, F. L.**, La contractilité du muscle vésical à l'état normal et à l'état pathologique. *Gaz. des hôpit.* No. 27.

59. Gilles, Peut-on assimiler l'influx nerveux à un phénomène électrique. Rev. intern. d'électrothérapie. VI. No. 3. u. 4.
60. Grabower, Ueber die in der Med. oblong. gelegenen Centren für die Innervation der Kehlkopfmuskeln. Berl. klin. Wochenschr. No. 51.
61. Greeff, Richard, Bemerkungen über binoculares Sehen Schielender. Klin. Monatsbl. f. Augenheilkd. Oktob. S. 352.
62. Griesbach, Ueber Beziehungen zwischen geistiger Ermüdung und Empfindungsvermögen der Haut. Archiv f. Hyg. Bd. 24. H. 2—4.
63. Gotch, Versuche an *Malapterurus electricus*. (B.) Correspbl. f. Schweiz. Aerzte. No. 20.
64. Gutnikoff, Z. V., Beitrag zur chemischen Beschaffenheit des menschlichen Gehirns. (Russ.) Kovalevski's Archiv f. Psych. No. 2 u. 3.
65. Hartmann, H., u. Caboche, P., Nerfs de l'appareil sphinctérien de l'anus. Bull. de la Soc. anat. März; (B.) Revue neurol. No. 17.
66. Hering, Ewald, Ueber angebliche Blaublindheit der Zapfen-Sehzellen. Arch. f. d. ges. Physiol. H. 2 u. 3. S. 106.
67. Hering, H. E., Ueber die Beziehung der extracardialen Herznerven zur Steigerung der Herzschlagzahl und der Muskelthätigkeit. Arch. f. Physiol., Bd. 60. S. 429.
68. Hering, H. W., Beitrag zur Frage der gleichzeitigen Thätigkeit antagonistisch wirkender Muskeln. Ztschr. f. Heilk. Bd. 16.
69. Hilbert, R., Ueber das Sehen farbiger Flecken. Klin. Monatsbl. f. Augenheilk. April.
70. Hilbert, R., Zur Kenntniss der sogen. Doppelempfindungen. Arch. f. Augenheilk. Bd. 31, 1. S. 44.
71. Hill, L., u. Nabarro, D. N., On the exchange of blood gases in brain and muscle during states of rest and activity. Journ. of Physiolog. Bd. 18. No. 3. Juli.
72. Hoche, A., Zur Frage der elektrischen Erregbarkeit des menschlichen Rückenmarkes. Neurol. Centralbl. No. 17.
73. Hough, Th., On the escape of the heart from vagus inhibition. Journ. of physiolog. Bd. 18. No. 3. Juli.
74. Howell, W. H., Physiology. London.
75. Jack, William, Analysis of voluntary muscular movements. Journ. of anat. and physiol. Bd. 24. Juli.
76. Jaesche, E., Zur Lehre vom binocularen Sehen. Arch. f. Augenheilk. Bd. 31, 2. S. 115.
77. Janni, G., Sulla dottrina dei centri nervosi termici studio clinico e sperimentale. Riforma med. Oct. 21.—24.
78. Kaiser, K., Ueber die Fortleitung der Erregung im wasserstarren Muskel. Ztschr. f. Biol. Bd. 13. S. 244.
79. Katz, R. A., Ueber die Ermüdung der Augen und die Bestimmung des Grades der Ermüdung. (Russ.) Wratsch. No. 4 u. 5.
80. Katz, L., Ueber die Wirkung der Mucilaginosa auf motorische und sensible Nerven. Diss. München.
81. Kiesow, F., Expériences avec le sphygmomanomètre de Mosso sur les changements de la pression du sang chez l'homme produits par les excitations psychiques. Arch. ital. de biologie. Bd. 23. S. 198.
82. Klemperer, F., Experimentelle Untersuchungen üb. Phonationscentren im Gehirn. Arch. f. Laryng. u. Rhinol. Bd. 2. H. 3; Bd. 3. H. 1 u. 2.

83. **König**, Weitere Mittheilungen über die functionellen Gesichtsfeldanomalien mit besonderer Berücksichtigung von Befunden an normalen Menschen. Dtsch. Ztschr. f. Nervenheilk. Bd. 7. H. 3 u. 4. S. 263.
84. **Koster, W.**, Untersuchungen zur Lehre vom Farbensinn. Graefe's Arch. f. Ophthalm. Bd. 21, 4. S. 1.
85. **Kries, J. v.**, Ueber die Function der Netzhautstäbchen. Zeitschr. f. Psych. u. Phys. d. Sinnesorgane. Bd. 9. S. 81; (B.) Neurol. Centralbl. No. 13.
86. **Krückmann, Emil**, Ueber die Sensibilität der Hornhaut. Graefe's Arch. f. Ophthalm. Bd. 21, 4. S. 21.
87. **Kühne, W.**, Zur Darstellung des Sehpurpurs. Ztschr. f. Biologie. Bd. 32. S. 21.
88. **Laborde**, Les antithermiques analgésiques. (B.) Revue neur. No. 17.
89. **Langley, J.**, u. **Anderson, H.**, On the innervation of the pelvis and adjoining viscera. Journ. of physiol. 18. No. 1 u. 2.
90. **Langley, J. N.**, Note on regeneration of praeganglionic fibres of the sympathetic. Journ. of physiol. Bd. 18. No. 3. S. 280.
91. **Lanz, O.**, Beiträge zur Schilddrüsenfrage. Mitth. a. d. klin. u. med. Inst. d. Schweiz. III, 8. Basel, C. Sallmann.
92. **Levy, A. G.**, A research into the elasticity of the living brain and the conditions governing the recovery of the brain after compression for short periods. Proc. of the Roy. Soc. Bd. 58. No. 347.
93. **Löb, J.**, Ueber den Nachweis der Contrasterscheinungen im Gebiete der Raumempfindungen des Auges. Arch. f. Phys. Bd. 60. S. 590.
94. **Lüscher, F.**, Ueber Schluckinnervation. (B.) Dtsch. med. Wochenschr. Ver.-Beil. No. 26; Correspbl. f. Schweiz. Aerzte. No. 21; Wien. med. Wochenschr. No. 42.
95. **Lugaro**, Sur les modifications des cellules nerveuses dans les divers états fonctionnels. Arch. ital. de biol. Bd. 42. H. 2. S. 258.
96. **Lugaro, E.**, Sulle modificazioni delle cellule nervose nei diversi stati funzionali. Lo Sperimentale. Bd. 49. H. 2. S. 159.
97. **Matte, F.**, Experimenteller Beitrag zur Physiologie des Ohrlabyrinthes. Arch. f. d. ges. Physiol. Bd. 57.
98. **Mills, Ch. K.**, Cortical localization in the light of recent researches into the minute anatomy of the cortex, mit Discussion von Dana, Starr, Putnam etc. Journ. of nerv. and ment. dis. No. 9.
99. **Mironow, M.**, De l'influence du système nerveux sur la fonctionnement des glandes mammaires. Arch. biolog. de méd. expér. de St. Pétersbourg. Vol. III. No. 4.
100. **Mislawsky, N.**, Sur le rôle physiologique des dendrites. Compt. rend. de la Soc. biol. No. 23. S. 488.
101. **Monti, B.**, Considérations sur la signification physiologique des prolongements protoplasmiques des cellules nerveuses. Arch. ital. de biol. Bd. 24. H. 1.
102. **Morpurgo, B.**, Sulla natura della ipertrofia funzionale dei muscoli volontari; nota prima. Arch. per le scienze med. Bd. 19. H. 3.
103. **Morat**, Le sympathique cervical et l'accomodation. Lyon. méd. No. 46.
104. **Mott, F. W.**, u. **Sherrington, C. S.**, Beziehung zwischen Empfindung und Bewegung. (B.) Dtsch. med. Wochenschr. Ver.-Beil. No. 26; Correspbl. f. Schweiz. Aerzte. No. 20.

105. **Muchin, N.**, Die unipolare Reizung des verlängerten Markes des Frosches. Zeitschr. f. Biol. Bd. 32, 1. S. 29.
106. **Munk**, Ueber die Fühlsphären der Grosshirnrinde. Sitzungsber. d. Kgl. preuss. Akad. d. Wissensch. z. Berlin.
107. **Nagel, A. W.**, Die Sensibilität der Conjunctiva und Cornea des menschlichen Auges. Prüfung des Drucksinnes. Arch. f. d. ges. Physiologie. Bd. 59. S. 563 u. 595.
108. **Neumann, Otto**, Die Goll'sche Schädellehre und die neueren Untersuchungen über die Function des Gehirns. Die Aula. I. No. 11 u. 12.
109. **Oliver, George**, u. **Schäfer, F. A.**, On the physiological action of extracts of pituitary body and certain other glandular organs. Journ. of physiology. Bd. 18. No. 3. Juli.
110. **Onodi, Adolf**, Zur Anatomie, Physiologie u. Pathologie d. Kehlkopf-Innervation. Mathem. u. naturw. Ber. a. Ungarn. Sitzgsb. Bd. 12. S. 376.
111. **Onodi, A.**, Zur Frage der Phonationscentren. Arch. f. Laryngol. Bd. 3. H. 1/2. S. 230.
112. **Ottolenghi, S.**, La sensibilité et l'âge. Arch. ital. de biol. Bd. 24.
113. **Paton, D. Noel**, Muscular energy. Edinburgh med. Journ. Bd. 40. Juni. S. 1081.
114. **Polimanti, Osw.**, Sur la distribution fonctionnelle des racines motrices dans les muscles des membres. Recherches expérimentales. Arch. ital. de biol. Bd. 23, 3.
115. **Raymond, J. H.**, A manual of human physiology. London.
116. **Renaut**, The theory of neurons and their connection simply by contact. Medical Week. März 8.
117. **Richer, Paul**, De la forme du corps en mouvement. Nouv. Iconographie de la Salpêtrière. No. 2. S. 122.
118. **Rötter, Otto**, Bericht über neuere Arbeiten auf dem Gebiete der Physiologie und Pathologie des Circulationsapparates. Schmidt's Jahrb. Bd. 247. S. 81 u. 185.
119. **Rouxau, A.**, Contrib. à l'étude de la thyroïdectomie; résultats généraux de soixante-cinq opérations chez le lapin. Gaz. méd. de Nantes. Aug.
120. **Russell, Risien**, The representation of abduction of the vocal cords in the cerebral cortex. (B.) Lancet. No. 3755. Aug. 17; Brit. med. Journ. Aug. 24. S. 481.
121. **Russell, J. S. Risien**, The influence of the cerebrum and cerebellum on the eye movements. Ophth. Review. Bd. 14. S. 247.
122. **Russell, J. S. Risien**, The influence of the cerebral cortex on the larynx. Proc. of the Roy. Soc. Bd. 58. No. 350. S. 237.
123. **Russell, J. S.**, Experimental researches into the function of the cerebellum. Trans. of the Roy. Soc. of London. Bd. 185. No. 2. S. 819.
124. **Sanderson, J. Burdon**, The electrical response to stimulation of muscle and its relation to the mechanical response. Journ. of physiol. Bd. 18. No. 1. S. 117.
125. **Schapringer**, Findet die Perception der verschied. Farben nicht in ein u. derselben Lage der Netzhaut statt? Pflüger's Arch. Bd. 60. S. 296.
126. **Schaternikow**, Zur Frage der Selbstständigkeit der Muskelerregbarkeit. Centralbl. f. d. med. Wiss. No. 26.
127. **Schenck**, Zur Innervation der Iris. (B.) Correspbl. f. Schweiz. Aerzte. No. 20.

128. **Schirner, O.**, Untersuchungen zur Physiologie der Pupillenweite. (B.) Dtsch. med. Wochenschr. Ver.-Beil. No. 20.
129. **Schlesinger**, Die Localisation der Schmerz- und Temperatursinnsbahnen im Rückenmarke. (B.) Neurol. Centralbl. No. 16.
130. **Schmidt-Rimpler**, Ueber Gesichtsfeldermüdung und Gesichtsfeldeinengung mit Berücksichtigung d. Simulation. (B.) Neur. Cntrbl. No. 19.
131. **Sherrington, C. S.**, Hemmung des quergestreiften Muskels durch Reizung der Hirnrinde. (B.) Dtsch. med. Wochenschr. Ver.-Beil. No. 26; Correspbl. f. Schweiz. Aerzte. No. 21.
132. **Shettle, Mclure Richard C.**, The physiology of death by electric shock. Lancet. No. 3757, 3760 u. 3769. Sept. 14 u. 21, Nov. 23.
133. **Soury**, Le lobe occipital et la vision mentale. Rev. philos. Bd. 40. S. 561.
134. **Spallito**, Mecanismo della dilatazione pupillare per l'eccitazioni degli nervi sensitivi. Arch. di farmacol. e terapeutica. März 1.
135. **Schäfer, Edward A.**, On internal secretion. Lancet. No. 3754. Aug. 10.
136. **Starr, M. Allen**, The muscular sense and its localisation in the brain cortex. Psych. Review. Bd. 2. S. 33.
137. **Stefani, A.**, Action protectrice des vagues sur le coeur. Arch. ital. de biol. Bd. 23, 1 u. 2. S. 175.
138. **Steinach, E.**, u. **Wiener, H.**, Motorische Funktionen hinterer Spinalnervenwurzeln. Arch. f. Physiol. Bd. 60. S. 593.
139. **Stern, W.**, Taubstummensprache und Bogengangsfunktionen. Arch. f. d. ges. Physiol. Bd. 60. S. 124.
140. **Stern, A.**, Zur ethnographischen Untersuchung des Tastsinnes der Münchener Stadtbevölkerung. Diss. München.
141. **Tangl, F.**, Zur Kenntniss der „Wärmecentren“ beim Pferde. Bonn.
142. **Tangl**, Ueber den Einfluss des vasomotorischen Nervensystems auf den Stoffwechsel. Bonn.
143. **Tirelli, V.**, Dei processi riparativi nel ganglio intervertebrale. Ann. di fren. 1895.
144. **Treitel**, Das Vibrationsgefühl der Haut. (B.) Allg. med. Central-Ztg. No. 97 u. 98.
145. **Treves**, Ueber die respiratorische Function des Vagus. (B.) Dtsch. med. Wschr. Ver.-Beil. No. 26; Correspbl. f. Schweiz. Aerzte. No. 21.
146. **Tribondeau**, Du rôle du facial dans la sécrétion lacrymale Journ. de méd. de Bordeaux. Nov. 3.
147. **Townsend, Porter W.**, The part of inhibition in the physiology of respiration. Journ. of nerv. and ment. dis. No. 8. August.
148. **Vas, Friedrich**, Verhältniss der Nervi vagi und accessorii zum Herzen. Mathem. u. naturw. Ber. aus Ungarn. Sitzb. Bd. 12. S. 380.
149. **Vitzou, Alex. N.**, La néoformation des cellules nerveuses dans le cerveau du singe, consécutive à l'ablation complète des lobes occipitaux. Compt. rend. de l'Ac. d. sc. de Paris. Bd. 121. No. 12. S. 445.
150. **Vitzou**, Ueber neugebildete Nervenzellen. (B.) Correspondbl. f. Schweiz. Aerzte. No. 19; Wien. klin. Rundsch. No. 52.
151. **Wälzholz, R.**, Untersuchungen über einige Arten von Dauerkontraktionen. Diss. Würzburg.
152. **Wagner, G.**, Die spontane Umwandlung der Nachbilder der Sonne in reguläre Sechsecke und Achtecke. Ztschr. f. Psych. u. Phys. d. Sinnesorg. Bd. 9, 1. No. 17.

153. **Waller, A. D.**, Der Einfluss chemischer Mittel, Gase, Alkaloide und Salze auf die electriche Erregbarkeit des Nerven. (B.) Dtsch. med. Wochenschr. Ver.-Beil. No. 26.
154. **Weinland, E. Fr.**, Neue Untersuchungen über die Functionen der Netzhaut, nebst einem Versuche einer Theorie über die im Nerven wirkende Kraft im Allgemeinen. Tübingen, F. Pietzcker.
155. **Weiss, G.**, La théorie chimique de la vision. Revue génér. des sciences. März 30. S. 253.
156. **Wilbrand, H.**, Die Doppelversorgung der Macula lutea und der Förster'sche Fall von doppelseitiger homonymer Hemianopsie.
157. **Winkler**, Les nerfs trophiques. Flandre méd. Bd. 2. No. 17. S. 513.
158. **Zehender, W. v.**, Die Sichtbarkeit der Blutcirculation in den Capillargefäßen des eigenen Auges. Klin. Mntsbl. f. Augenhkd. Oct. S. 339.
159. **Zehender, W. v.**, Ueber einige subjective Gesichtsempfindungen. Klin. Monatsbl. f. Augenheilkd. April.
160. **Zehender, W. v.**, Ueber die im eigenen Auge sichtbare Bewegung der Pigmentkörper in der retinalen Epithelschicht. Klin. Monatsbl. f. Augenheilkd. S. 379.
161. **Zummo, G.**, Contributo allo studio del corpo mammillare dell'uomo e sui probabili rapporti della columna fornicis con l'apparato visivo. Arch. di ottalm. Bd. 3. S. 1.
162. **Zwaardemaker, H.**, Die Physiologie d. Geruchs. Leipz., W. Engelmann.
Ferner: A. I. c. 22. 25. 43; e. 2. III. a. d; e. 3. V. a. 173. 186. 193.
201. 203. 228. 229. 232. 233. 238; d. 236. 247. VI. c; e. 1—42. B. I.

A. III. Allgemeine Pathologie.

A. III. a) Allgemeines, Lehrbücher.

1. **Altschul, A.**, Beitrag zur Kasuistik der Taucherkrankheiten. Wien. med. Wochenschr. No. 48.
2. **André, G.**, Précis clinique des maladies du système nerveux. Paris, O. Doin.
3. **Anton, F.**, Ueber die Folgen der Raumbeengung im Schädel für das Nervensystem. Mitth. d. Ver. d. Aerzte in Steiermark. No. 5; (B.) Wien. med. Wochenschr. No. 32.
4. **Baret**, Contribution à l'étude des lésions du plexus brachial dans les fractures fermées de la clavicule. Thèse de Paris.
5. **Bayliss, Hill u. Gulland**, On intracranial pressure and the cerebral circulation. Journ. of physiol. Bd. 18, 4. S. 334.
6. **Beverley, Rob.**, Nervous excitement and diabetes. (B.) New York med. Rec. Juli 27.
7. **Chauffard**, Rôle du système nerveux dans la production de l'hémoglobinurie paroxystique à frigore. (B.) Mercredi médical. No. 25.
8. **Dana, Ch.**, Text-book of nervous diseases. 3. Aufl. New York, W. Wood & Co.
9. **Dercum, Fr. H.**, A text-book of nervous diseases. Philadelphia, Lea Brothers & Co.
10. **Deshayes**, Grossesses nerveuses. Mercredi médical. No. 23.
11. **Dittmer, Paul**, Ueber den Werth der Dynamometermessungen. Aerztl. Sachverst.-Ztg. No. 18.



12. **Du Castel**, Ulcères variqueux et système nerveux. Bull. méd. No. 57.
13. **Eulenburg, Alb.**, Sexuale Neuropathie. Genitale Neurosen und Neuropsychosen der Männer und Frauen. Leipzig, Vogel.
14. **Friedlaender, Benedict**, Ueber die Regeneration herausgeschnittener Teile des Centralnervensystemes von Regenwürmern. Ztschr. f. wissenschaft. Zool. Bd. 60. H. 2. S. 249.
15. **Fuller, Eugene**, Disorders of the male sexual organs. Philadelphia, Lea Broshers & Co.
16. **Gaule, J.**, Der Einfluss des Nervensystems auf die Wachsthumsercheinungen in den Muskeln. Dtsch. med. Wochenschr. Oct. 31.
17. **Goullioud**, Complications nerveuses de la rétroversion utérine. (B.) Bullet. méd. No. 74.
18. **Gowers, W. R.**, Clinical lectures on diseases of the nervous system. delivered at the National Hospital for the paralysed and epileptic. London, Churchill.
19. **Gowl, W. J.**, u. **Joachimsthal, G.**, Ueber die Einwirkung einer auf die Wirbelsäule ausgeübten Extension auf den Blutdruck. Centralbl. f. Physiol. No. 2.
20. **Gradle, H.**, The neurological aspect of asthenopia. New York. med. Rec. Dec. 7.
21. **Gumprecht**, Kritik der neueren Arbeiten über die physiologischen Wirkungen des Tetanusgiftes. Dtsch. med. Wochenschr. No. 42.
22. **Haycraft, John B.**, Natürliche Auslese und Rassenverbesserung. Deutsch von Kurella. Leipzig, Wiegand.
23. **Hirschfeld, E.**, Beobachtungen über die Acetonurie und das Coma diabeticum. Ztschr. f. klin. Med. Bd. 28, 1 u. 2.
24. **Hitzig, Kast u. Naunyn**, Bibliotheca medica. Abth. D. I. Innere Medizin, Neurologie u. Psychiatrie. Cassel, Fisher & Co.
25. **Jacqueau**, Névrome plexiforme de la paupière. (B.) Lyon. méd. No. 52.
26. **Jaksch, v.**, Klinische Beiträge zur Kenntniss der alimentären Glykosurie bei functionellen Neurosen, Phosphorvergiftung und Leberatrophie. Prag. med. Wochenschr. No. 27.
27. **Ireland**, On congenital nervous disease. Edinburgh med. Journ. Nov.
28. **Le Filliatre, G.**, Nouvelle méthode graphique permettant d'enregistrer tous les tremblements. Paris.
29. **Kayser**, Zur Pathologie und Therapie der objectiven Ohrgeräusche. (B.) Monatsschr. f. Ohrenheilkd. No. 8. Aug.
30. **Kasperek, Th.**, Ueber den Einfluss des Nervensystems auf die Lokalisation von Mikroorganismen in Gelenken. Wien. klin. Wochenschr. Aug. 8. u. 15.
31. **Kinzler, G.**, Ueber den Causalzusammenhang zwischen Zerstörung der Nebennieren und Bronzed-skin. Diss. Tübingen.
32. **Kratte**, Der Tod durch Electricität. (B.) Wien. med. Wchschr. No. 32.
33. **Kühlemann, A.**, Ueber die Veränderungen in den Gelenken infolge andauernder Ruhigstellung (mit Anschluss an einen Fall von Gelenkneurose). Kiel.
34. **Kupke, O.**, Zweiter ärztl. Bericht über die Wirksamkeit d. Poliklinik f. Nervenkrankheiten u. Electrotherapie f. d. J. 1891—1895. Posen, Schmaedicke.
35. **Lépine, R.**, Résumé de l'année 1894—95. Clinique de l'Hôtel-Dieu

- de Lyon. *Maladies du système nerveux*. Revue de méd. Bd. 15. No. 6. S. 505.
36. **Lunghini, O.**, Le lesioni del sistema nervoso centrale nei loro rapporti colla immunità verso le malattie infettive. Policlinico. Bd. 2, 2.
 37. **Marchiafava und Bignami**, Sulle malattie nervose dei lavoratori nei cassoni ed aria compressa. Rend. d. Soc. Lanciniana degli osped. di Roma. Febr.
 38. **Martin, P.**, Functional and organic diseases of the stomach. Philadelphia, J. B. Lippincoll & Co.
 39. **Maugard**, Étude clinique de la régénération fonctionnelle du nerf radial après lésions traumatiques. Thèse de Paris.
 40. **Mayer, C.**, Antrittsvorlesung, gehalten anlässlich der Ueberrnahme der Innsbrucker psych. und Nervenlinik. Jahrb. f. Psych. Bd. 14. No. 1 u. 2. S. 81.
 41. **Mc Caskey, G. W.**, Bio-chemistry in its relation to nervous diseases. (B.) New York med. Rec. Sept. 28.
 42. **Mettler, L. Harrison**, Are work and worry causes of nervous affections? New York med. Rec. Sept. 7.
 43. **Mitchell, J. K.**, Remote consequences of injuries of nerves and their treatment. Philadelphia, Lea Brothers & Co.
 44. **Monro, Th. K.**, A history of the chronic degenerative diseases of the central nervous system. Glasgow, A. Macdougall.
 45. **Monti**, Sulle alterazioni del sistema nervoso nell' inanizione. Rif. medica. August.
 46. **Morison, A.**, On the causes of bradycardia. Lancet. No. 3769. Nov. 23.
 47. **Neustadt, M.**, Die Neuralgien und Neurosen des Gesichts und des Kopfes, hervorgerufen durch pathol. Zustände der Zähne. Diss. Bonn.
 48. **Odeyé**, Influence des modifications utéro-ovariennes sur les affections du corps thyroïde. Thèse de Paris.
 49. **Offenberg**, Beitrag zur Wirkung des Blitzschlages auf den menschl. Körper. Festschr. z. Feier d. 50. Vers. d. Ver. d. Med. Beamte d. Regierungsbez. Düsseldorf. Düsseldorf, Dietz.
 50. **Peyraud**, De l'obésité du système nerveux et de l'hyperacidité. Rev. des malad. de la nutrition. No. 8. Aug. 15.
 51. **Phocas**, Hypertrophie congénitale partielle du pied. (B.) Bulletin méd. No. 92.
 52. **Pilcz, A.**, Beitrag zur Lehre von der Pigmententwicklung in den Nervenzellen. Arbeit. a. d. Inst. f. Anat. d. Centraln. an d. Wien. Univ. H. 3. S. 123. Wien, Deuticke.
 53. **Popow**, Die Bedeutung des Fahrrades vom Gesichtspunkte des Neuropathologen. (B.) Dtsch. med. Ztg. No. 103.
 54. **Razemon**, Contribution à l'étude des sarcomes des nerfs. Thèse de Lille. Année 1894/95.
 55. **Sachsalber, A.**, Beitr. z. Drusenbildung im Sehnervenknopfe. Hamburg.
 - 55a. **Sandmeyer, W.**, Ueber das Verhalten der Geschmacksknospen nach Durchschneidung des N. glossopharyngeus. Du Bois-Reymond's Arch. H. 3—4. S. 269.
 56. **Scheier**, Beitrag zur Kenntniss der neuroparalytischen Augenentzündung u. die Innervation des Geschmackes. (B.) Neur. Cntrlbl. No. 19.
 57. **Schirmer, P.**, Subjective Lichtempfindung bei totalem Verluste des

- Sehvermögens durch Zerstörung der Rinde beider Hinterhauptlappen. Diss. Marburg.
58. **Schmidt-Rimpler**, Gesichtsfeldermüdung und Gesichtsfeldeinengung mit Berücksichtigung der Simulation. Aerztl. Sachverst.-Ztg. No. 21; (B.) Allg. med. Central-Ztg. No. 96.
 59. **Schnitzer, J., u. Reimer, M.**, Zur Lehre vom Hirndruck. Wien. med. Blätter. No. 20.
 60. **Schütz, W.**, Ueber Nervenkrankheiten nach Unfällen. Diss. Kiel.
 61. **Séglas**, Leçons cliniques sur les maladies mentales et nerveuses. (Salpêtrière 1887—1894.) Paris, Asselin u. Houzeau.
 62. **Semelaigne, René**, Louis Florentin Calmeil. Journ. of ment. scienc. No. 174. Juli. S. 557.
 63. **Smissen, van der**, Ueber Nervenverletzungen b. Knochenbrüchen. Kiel.
 64. **Smith, Andrew H.**, Primipare more liable to nervous influences. (B.) New York med. Rec. Juli 27.
 65. **Smith**, Ueber die Beeinflussung einfacher physischer Vorgänge durch chronische Alkoholvergiftung. (B.) Neur. Centralbl. No. 13.
 66. **Sölder, v.**, Ueber Perseveration. (B.) Neur. Centralbl. No. 21; Wien. klin. Rundsch. No. 44.
 67. **Spicer**, To examine the larynx and to remove laryngeal growth in young, nervous or unmanageable children. Philad. med. News. Jan. 12; (B.) Centralbl. f. Laryng. Bd. 11. No. 15.
 68. **Stein, Stanislaus v.**, Ueber Gleichgewichtsstörungen bei Ohrenleiden. Zeitschr. f. Ohrenheilkd. Bd. 27. H. 2, 3 u. 4. S. 114 u. 201.
 69. **Stöltzner W.**, Ueber Knochenverweichung durch Atrophie. Virchow's Arch. Bd. 141, 3. S. 446.
 70. **Szegö, K.**, Ueber die nervösen Erscheinungen der Rachitis. Jahrb. f. Kinderheilkd. Bd. 40, 1. S. 78.
 71. **Tichow**, Ueber multiple Neurome in Verbindung mit multiplen Fibromen der Haut. (B.) Dtsch. med. Ztg. No. 103.
 - 71a. **Thomas, M.**, Sur un cas d'extirpation partielle du cervelet sur le chat. Comp. rend. de la Soc. de biol. Dec. 27.
 72. **Tonoli, Stef.**, Note di neuropatologia. Gazz. lomb. No. 26.
 - 72a. **Vladimirow, A.**, Sur la sensibilité des animaux à la toxine de la morve. Arch. d. sciences biol. de St. Petersburg. Bd. 4. H. 1.
 73. **Voges, C.**, Die Ermüdung des Gesichtsfeldes, neue Versuche mit kritischer Verwertung d. bisherig. Arbeiten. Gekr. Preisschr. Göttingen.
 74. **Wedensky, N.**, Ueber den functionellen Unterschied zwischen einem normalen und einem „nervösen“ Muskel. (Russ.) Wratsch. No. 5.
 75. **Wilbrand, H.**, Die Erholungsausdehnung des Gesichtsfeldes unter normalen und pathologischen Bedingungen. Wiesbaden.
 76. **Wille, H.**, Ueber secundäre Veränderungen im Rückenmarke nach Oberarmexarticulation. Diss. Basel.
 77. **Williamson, R. T.**, On the relation of diseases of the spinal cord to the distribution and lesions of the spinal blood vessels. London.
 78. **Wintersteiner**, Ueber Hornhautveränderungen beim Neuroepithelioma (Glioma) retinae. (B.) Dtsch. med. Wochenschr. Ver.-Beil. No. 21.
 79. **Withington, Charles**, Heat prostration. Boston med. and surg. Journ. Bd. 132. Mai. S. 511.

A. III. b) Heredität.

1. **Ballantyne, J.**, Antenatal pathology and heredity in the Hippocratic writings. *Teratologia*. Oct.
 2. **Bathelor, S.**, The mimicry of heredity. *New World*. Boston. III. S. 735.
 3. **Chase**, Heredity of mental diseases. *St. Louis med. and surg. Journ.* April.
 4. **Delage, Yves**, La structure du protoplasma et les théories sur l'hérédité et les grands problèmes de la biologie générale. Paris, Reinwald & Co.
 5. **Féré, C.**, Morbid heredity. *Pop. Science Monthly*. S. 388.
 6. **Laurent, E.**, Mariages consanguins et dégénérescences. Paris.
 7. **Le Gendre, L.**, L'hérédité et la pathologie générale. *Gaz. hebdom.* No. 23.
 8. **Le Gendre, P.**, Les divers modes de l'hérédité. *Revue d'obstétr.* Bd. 8. S. 129 u. 154.
 9. **Mivart, St. G.**, Heredity. *Harpers N. Month. Magaz.* S. 613.
 10. **Morselli**, L'eredità materiale, intellettuale e morale del secolo XIX. *Annuario della R. Università di Genova*. 1895.
 11. **Moutard-Martin u. Pissavy**, Malformations congénitales multiples et héréditaires des doigts et des oreilles. *Annal. de méd.* No. 31. Aug. 1.
 12. **Nordau, Max**, Une famille névropathique. (B.) *Bull. méd.* No. 59.
 13. **Orchansky, L.**, L'eredità nelle famiglie malate. *Studi clinici sperimentali*, con una teoria generale dell'eredità. Torino.
 14. **Ribot, Th.**, Die Vererbung. *Psychol. Untersuch. ihrer Gesetze, ethnischen u. social. Konsequenzen*. Deutsch von Kurella. Leipz., Wiegand.
 15. **Romanes, G.**, Darwin und nach Darwin, eine Darstellung der Darwin'schen Theorie und Erörterung darwinist. Streitfragen. 2. Bd. Vererbung und Nützlichkeit. Leipzig, W. Engelmann.
 16. **Ryder, J. A.**, A dynamic hypothesis of inheritance. *Science*. S. 597.
 17. **Sprengers, V. A.**, Tractatus de lege haereditatis atque de suicidio hominis amentis ac sanae mentis, indicans etiam remedia contra taedium vitae et desperationem. Amsterdam, W. van Gulick.
 18. **Taylor, John Madison**, The nervous mother. *Univers. med. Magaz.* Bd. 7. Juli. S. 763.
 19. **Wagner, v.**, Das Problem der Vererbung. *Die Aula*. Jahrg. 1. No. 24.
 20. **Weismann, Aug.**, Neue Gedanken z. Vererbungsfrage. Jena, G. Fischer.
 21. **Weismann**, Essais sur l'hérédité et la section naturelle. Paris, Reinwald & Co.
- Ferner: A. V. a. 218; b. 163—176; c. 33. 122. 125. 126. 158. 184. 191; d. 144. 197. 198. 201. 222. 223. — B. II. 44. — C. II. 20. 22.

A. III. c) Symptomatalgie.

Reflexe.

1. **Bechterew, W. v.**, Ueb. wenig bekannte Reflexerscheinungen b. Nervenkrankheiten u. über d. diagnostische Bedeutung des sog. Fussphänomens und der Sehnen- und Hautreflexveränderungen. *Neur. Centralbl.* No. 24.
2. **Bronner, Ad.**, A few words on some common forms of reflexes of nasal origin. *Lancet*. No. 3752. Juli 27.
3. **Bruns, L.**, Sehnenreflexe. *Eulenburg's Encyclop.* Jahrb. V. S. 591.
4. **Cavazzani u. Castellini**, Die cardiovasculären Reflexe bei Herzkrankheiten. (B.) *Münch. med. Wochenschr.* No. 48.

5. **Cramer**, Die diagnostische und prognostische Bedeutung des Kniephänomens. Münch. med. Wochenschr. No. 46 u. 47.
 6. **Cramer**, Diagnostische und prognostische Bedeutung des Kniephänomens in der Psychiatrie. (B.) Neur. Centralbl. No. 19; Allg. Zeitschr. f. Psych. Bd. 52. S. 841.
 7. **Eitelberg, A.**, Ueber die vom Gehörgange ausgelösten allgemeinen und lokalen Reflexerscheinungen. in: Haug, Klin. Vortr. a. d. Geb. d. Otologie etc. I, 2. Jena, G. Fischer.
 8. **Felten, P.**, Ueber Pupillendifferenz bei Ausschluss von Nerven- und Augenleiden. Diss. Bonn.
 9. **Henschen, S. E.**, On the hemianoptic reaction of the pupil. Amer. Journ. of ophtalm. Jan.
 10. **Hinsdale, Guy**, u. **Taylor, John Madison**, Crossed knee-yerk or contra-lateral adductor. Intern. medic. Magaz. Juni.
 11. **Marinesco**, Syndrome de Weber chez un diabétique avec réapparition du réflexe rotulien du côté paralysé. Compt. rend. de la Soc. de biol. Oct. 25; (B.) Bull. méd. No. 87.
 12. **Seggel**, Ein weiterer Fall einseitiger reflectorischer Pupillenstarre. Arch. f. Augenheilkd. Bd. 31, 1. S. 63.
 13. **Spallitta**, Sul meccanismo della dilatazione pupillare per eccitazione dei nervi sensitivi. Ann. di ottalm. Bd. 2. S. 306.
 14. **Verhoogen**, Le réflexe rotulien. Journ. de la Soc. roy. d. sc. méd. de Bruxelles. No. 18. Mai 4.
- Ferner: A. II. 9. 32. 134. V. b. 128; d. 153. — B. III. f. 27.

Sensibilität und Mobilität.

15. **Abram, John Hill**, Acetonuria and general anaesthesia. Journ. of pathol. Bd. 3. No. 4.
16. **Bailey, Pierce**, A case of general analgesia, with symptoms of sclerosis of the pyramidal tracts and of the columns of Goll. New York med. Rec. Dec. 28.
17. **Cavazzani u. Manca**, Alterazioni della sensibilità termica e tattile in seguito a lesione del nervo radicale. Riforma med. No. 57.
18. **Féré, Ch.**, Note sur un cas de synalgésie persistente. Flandre méd. Bd. 2. No. 18. S. 545.
19. **Guaita**, Proposta di un metodo per misurare la sensibilità cromatica. Ann. di ottalm. Bd. 24. H. 4. Suppl.
20. **Kruckmann**, Sensibilitätsprüfung der Corona. (B.) Deutsche med. Wochenschr. Ver.-Beil. No. 21.
21. **Metnitz, v.**, Ueber die Ursachen und die Behandlung der Zahnschmerzen. Wien. med. Presse. No. 18.
- 21a. **Mingazzini, G.**, Sui disturbi della sensibilità igrica. Ann. di nevrol.
22. **Niermeyer, J. H.**, Akinesia algera. Weekblad v. het Nederl. Tijdsch. v. Geneesk. No. 4. Juli 27.
23. **Snell**, Ueber Analgesie der Ulnarisstammes bei Geisteskranken. Berl. klin. Wochenschr. No. 42.
24. **Stcherback, A. E.**, u. **Ivanoff, J. J.**, Un cas de polyesthésie et de macroesthésie. Arch. de méd. expér. No. 5. S. 657.
- 24a. **Tambroni, R.**, Ancora sulla sensibilità igrica. Boll. del Manic. provinc. di Ferrara.

25. **Trantas**, Insensibilité relative de la cornée dans l'iridocyclite. Recueil d'ophtalm. März.
26. **Vogeler, H.**, Ueber die Verwerthbarkeit der Ulnarisanalgesie für die Differentialdiagnose. Diss. Bonn.
Ferner: A. II. III. a. 4; d. 14. VI. 1. 5. — B. II. 12.

A. III. d) Experimentelle Pathologie.

1. **Arloing**, Die Dauer der Excitabilität im peripherischen Nerventheile nach der Durchschneidung. (B.) Correspbl. f. Schweiz. Aerzte. No. 20.
2. **Bach, L.**, Experimentelle Studien über das Zustandekommen der sympathischen Ophthalmie. (B.) Centralbl. f. Nervenheilkd. Nov. Dec.
3. **Ballet u. Lebon**, Myélites expérimentales. (B.) Bull. méd. No. 64; Rev. neur. No. 17; Mercredi méd. No. 35; Allg. med. Cntrlztg. No. 71.
4. **Bastianelli**, Degenerazione della radice discendente del trigemino per lesione del ganglio di Gasser. Rend. della R. Accad. di Roma.
5. **Bechterew, v.**, Ueber den Einfluss des Hungers auf die neugeborenen Thiere, insbesondere auf das Gewicht und die Entwicklung des Gehirns. Neurol. Centralbl. No. 18.
6. **Berkley, M. J.**, Lesions produced by the action of ethyl-alcohol on the cortical nerve cell. An experimental study. Amer. Journ. of Insanity. Bd. 52. Juli. S. 10.
7. **Boinet, E.**, Recherches expérimentales sur la pathogénie de la maladie d'Addison. (B.) Bullet. méd. No. 78.
8. **Blum, Silvester**, Ueber absteigende secundäre Degeneration in den Hintersträngen des Rückenmarkes. Diss. Strassburg.
- 8a. **Bottazzi, F.**, Sull' emisezione del midollo spinale; rivista critica e contributo sperimentale. Riv. sperim. di freniatr. Bd. 21. H. 4. S. 483.
9. **Broeckart, J.**, Recherches expérimentales sur le centre cortical du larynx. Revue de laryngologie. Bd. 16. No. 15. S. 681.
10. **Capoblanco**, La tiroidectomia nei mammiferi. Riforma med. No. 97.
11. **Carion und Hallion**, Dilatation de l'estomac par section des nerfs vagues. (B.) Mercredi médical. No. 37.
12. **Ceni**, Contributo allo studio della degenerazione ascendente dei cordoni posteriori e delle fibre arciformi del midollo allungato nell' uomo. Riforma med. No. 109.
13. **Chipault u. Demoulin**, La résection intradurale des racines médullaires postérieures. Gaz. des hôpit. No. 95.
14. **Contejean**, Troubles de la motilité consécutifs à la section des nerves sensitifs. Compt. rend. de la Soc. de biol. Juli 20; (B.) Bull. méd. No. 59.
15. **Contejean und Tissot**, Persistance des mouvements choréiques chez le chien après section de la moelle. Compt. rend. de la Soc. de biolog. Juli 6; auch Bullet. méd. No. 55.
16. **Crocq**, Recherches expérimentales sur les altérations du système nerveux dans les paralysies diphtéritiques. Arch. de méd. expér. et d'anat. pathol. No. 4. S. 507.
17. **Dejerine, J., u. Spiller, W. G.**, Contribution à l'étude de la texture des cordons postérieurs de la moëlle épinière du trajet intramédullaire des racines postérieures sacrées et lombaires inférieures. Compt. rend. de la Soc. de biol. Ser. 10. Bd. 2. No. 27. S. 622.
18. **Dejerine**, Sclérose primitive des cordons latéraux. Compt. rend. de la Soc. de biol. Nov. 30; (B.) Bullet. méd. No. 97.

19. **Dexler, H.**, Compressionsmyelitis des Hundes. Wien, Braumüller.
20. **Döhne, Fr.**, Ueber künstlich erzeugten Nystagmus horizontalis und rotatorius bei Normalen und Taubstummen. Diss. Würzburg.
21. **Durante**, Des dégénérescences secondaires du système nerveux. Paris, Soc. d'édit. scientif.; (B.) Revue neurol. No. 17.
22. **Féré**, Essai expérimental sur les rapports étiologiques de l'infécondité, des monstruosités, de l'avortement, de la morti-natalité, du retard de développement et de la débilité congénitale. Teratologia. II. No. 4. Oct.
23. **Ferrier, D.**, u. **Turner, A.**, A record of experiments illustrative of the symptomatology and degeneration following lesions of the cerebellum and its peduncles and related structures in monkeys. (B.) Proc. of the Roy. Soc. Bd. 54. S. 476.
24. **Fiegler, H.**, Erythrocytenzählung bei Sympathicuslähmung und Venenunterbindung. Diss. Greifswald.
25. **Gley**, Sommeil provoqué chez la grenouille. Compt. rend. de la Soc. de biologie. Juli 6; auch Bullet. méd. No. 55.
26. **Goldscheider**, Bemerkungen zu der Kritik der neueren Arbeiten über die physiologischen Wirkungen des Tetanustoxins des Privatdocenten Dr. Gumprecht in Jena. Dtsch. med. Wochenschr. Okt. 31.
27. **Goltz u. Ewald**, Demonstration einer Hündin, welcher vor beinahe 3 Jahren das Rückenmark durchschnitten, später das ganze Lendenmark mit der Cauda equina und ein grosser Theil des Lendenmarks extirpirt wurde. (B.) Correspbl. f. Schweiz. Aerzte. No. 19; Dtsch. med. Wochenschr. Ver.-Beil. No. 25; Wien. med. Wochenschr. No. 42; Wien. klin. Rdsch. No. 52.
28. **Hanau**, Entstehung der Grübchen auf Cornea nach Durchschneidung des Trigemini. (B.) Dtsch. med. Wochenschr. Ver.-Beil. No. 26.
29. **Jaboulay**, La section du sympathique cervical dans ses effets sur la vision chez l'homme. Lyon. méd. No. 45.
- 29a. **Joukoff**, Ueber den Einfluss, der durch Fasten auf die Entwicklung des Nervensystems bei neugeborenen Thieren ausgeübt wird. (Russ.) Wratsch. Nov. 9.
30. **Kronecker**, Ueb. Herzlähmung. (B.) Corr.-Bl. f. Schweiz. Aerzte. No. 20.
31. **Lanz, O.**, Demonstration athyreotischer u. hyperthyreotischer Thiere. (B.) Dtsch. med. Wochenschr. Ver.-Beil. No. 26; Correspbl. f. Schweiz. Aerzte. No. 21; Wien. med. Wochenschr. No. 42.
32. **Lépine, R.**, Sur l'existence de la glycosurie phlorizique chez les chiens ayant subi la section de la moelle. (B.) Bull. méd. No. 79.
33. **Ludwig, H.**, u. **Savor, R.**, Experimentelle Studien zur Pathogenese der Eklampsie. Monatsschr. f. Geburtsh. u. Gynäk. Bd. 1. No. 5. S. 477.
34. **Mayer, S.**, Demonstration am Kaninchen über Hemmung u. Wiederherstellung des Blutstromes im Kopfe. (B.) Neurol. Centralbl. No. 21; Wien. klin. Rundschau. No. 42.
35. **Milla**, Ulteriori esperienze sul azione della neurina sui cani tiroideotomizzati. Riv. sperim. di fren. Bd. 21. S. 377.
36. **Mills, Wesley**, Experimental cachexia strumipiva. (B.) New York med. Rec. Sept. 14.
37. **Obersteiner**, Ueber interfibrilläre Fettdegeneration der Muskelfasern. Arb. a. d. Inst. f. Anat. d. Centralnervensyst. a. d. Wien. Univers. Heft 3. Wien, Deuticke.

38. **Obersteiner**, Bemerkungen zur tabischen Hinterwurzelerkrankung. Arb. a. d. Inst. f. Anat. d. Centralnervensyst. a. d. Wien. Univers. Heft 3. Wien, Deuticke.
39. **Paladino**, Les effets de la résection des racines sensibles de la moelle épinière et leur interprétation. Arch. ital. de biol. April.
40. **Pellizzi, G. B.**, Sur les dégénérescences secondaires dans le système nerveux central, à la suite de lésions de la moelle et de la section des racines spinales. Arch. ital. de biol. Bd. 24.
41. **Pellizzi**, Sulle degenerazioni nel sistema nervoso centrale secondarie a lesioni spinali. Rend. della R. Accad. med. di Torino. März.
42. **Pellizzi, G. B.**, Sul decorso nel bulbo, nel cervello posteriore e nel cerveletto delle fibre degenerate in linea ascendente nei fasci periferici del cordone anterolaterale. Ann. di fren. 1895.
43. **Rossi, C.**, Recherches expérimentales sur la fatigue des muscles humains sous l'action des poisons nerveux. Arch. ital. de biol. Bd. 23, 1—2.
44. **Russell, J. S. Risien**, Degenerations consequent on experimental lesions of the cerebellum. Philos. Transact. of the Roy. Soc. S. 633.
45. **Russel**, The value of experimental evidence in the diagnosis of diseases of the cerebellum. Brit. med. Journ. Mai 18. S. 1879.
46. **Schirmer, Philipp**, Subjective Lichtempfindung bei totalem Schlusse des Sehvermögens durch Zerstörung der Rinde beider Hinterhauptlappen. Diss. Marburg.
47. **Schrader, M.**, u. **Kümmel, W.**, Beobachtungen über experimentell erzeugte Entzündungsherde im Grosshirn. Arch. f. experim. Path. u. Pharmak. Bd. 35. No. 4 u. 5. S. 269.
48. **Singer**, Ueber eine Methode, experimentelle Embolien im Centralnervensystem zu erzeugen. Prag. med. Wochenschr. Bd. 20. No. 23; (B.) Neurol. Centralbl. No. 21; Wien. klin. Rundsch. No. 41.
49. **Tissot, J.**, Action comparée de l'oxygène et des gaz inertes sur l'excitabilité musculaire (B.) Mercredi médical. No. 34.
50. **Tomasini, S.**, L'excitabilité de la zone motrice après la résection des racines spinales postérieures. Arch. ital. de biol. Bd. 23, 1 u. 2. S. 36.
51. **Trambusti, A.**, et **Comba, C.**, Influenza delle alterazioni del sistema nervoso sulla localizzazione e sul decorso dei processi infettivi: ricerche sperimentali. Sperimentale. Bd. 49. H. 3.
52. **Turner, Aldren**, The results of experimental destruction of the tubercle of Rolando. Brain. Summer and Autumn; (B.) Lancet. No. 3753. Aug. 3.
53. **Vitzou, Alex N.**, La néoformation des cellules nerveuses dans le cerveau du singe consécutive à l'ablation complète des lobes occipitaux. Bull. de l'Acad. des sciences. Sept. 16.
54. **Wapler, H.**, Ueber Versuche, durch Strychnin bei Thieren Immunität gegen Tetanus herbeizuführen. Diss. Leipzig.
55. **Wedensky, N.**, Ueber die erregende und hemmende Wirkung elektrischer Tetanisation des Nervenmuskelapparates. (B.) Dtsch. med. Wochenschr. Ver.-Beil. No. 26; Correspbl. f. Schweiz. Aerzte. No. 21.
56. **Wille, H.**, Ueber secundäre Veränderungen im Rückenmark nach Oberarmexarticulationen. Zürich.

Ferner: A. II. V. a, 1; e. 84. 106.

A. III. e) Verschiedenes (Diagnostik, Casuistik etc.)

1. **Albamondi, L.**, Su di un caso non comune di neuropatia. Spezia.
2. **Bayer**, Glycosurie nasalen Ursprungs; Heilung durch Wiederherstellung der nasalen Respiration. (B.) Intern. Centralbl. f. Laryngol. Bd. 11. No. 16. S. 933.
3. **Büssem, H.**, Ueber Geschmacksempfindungen rachitischer und nicht rachitischer Kinder. Jahrb. f. Kinderheilkd. Bd. 39. S. 166.
4. **Cnopf**, Fall von Diabetes mellitus. Münch. med. Wochenschr. No. 18.
5. **Corby**, De la pollakiurie psychopathique et de son traitement. Thèse de Paris.
6. **Dutournier, A.**, Du diabète bronzé. Paris.
7. **Eschle**, Enuresis infantum. Dtsch. Aerzte-Ztg. No. 17 u. 18.
8. **Fabricius, F. W. Antonius**, Isolation or thermoplegia: a clinical study. New York med. Rec. Aug. 3.
9. **Fafuis, F. A.**, Beitrag zum Studium des unstillbaren Erbrechens Schwangerer. (Russ.) Wratsch. No. 21.
10. **Fuchs, E.**, On Erythroptosis. Ophth. Review. Bd. 14. S. 242.
11. **Funaro, G.**, Il diabete in Tunisia, eziologia, patogenesi. Boll. med.-chir. Mai-Nov.
12. **Gioffredi u. Zuino**, Contributo alla patologia del morbo di Addison. Riforma med. No. 88.
13. **Grassmann, C.**, Ueber Mal perforant du pied nach Stichverletzung des Ischiadicus. Ann. d. städt. Allgem. Krankenh. zu München. München, J. F. Lehmann.
14. **Harrison, A. C.**, Placenta praevia; death from shock after delivery. New York med. Record. April. S. 496.
15. **Haug**, Zur Polymyositis infectiosa ex otitide. (B.) Monatsschr. f. Ohrenheilkd. No. 8. Aug.; Zeitschr. f. Ohrenheilkd. Bd. 27, 2. S. 186.
16. **Herzen, V.**, Un cas de fièvre nerveuse d'origine psychique. Rev. méd. de la Suisse rom. Bd. 15. Juni. S. 340.
17. **Hilbert, Richard**, Erythropie, 10 Minuten andauernd, in Folge von starker Erregung des Nervensystems. Memorabilien. Bd. 39, 3. S. 129.
18. **Huchard, H.**, Les formes frustes et associées de la maladie de Stokes-Adams. Arch. gén. de méd. Sept.
19. **Johnson, E. G.**, Likformig dilatation af oesophagus, beroende på en under livvet befindtlig striktur i cardia, sannolikt af nervöst ursprung. Hygiea. S. 373.
20. **Krause, K.**, Ueber einen Fall von Bradycardie. Göttingen.
21. **Kubiczek, Fr.**, Die Pollutionen und die Impotenz, und deren naturgemässe Heilung. 3. Aufl. Wien, Huber & Lahme.
22. **Külz, E.**, u. **Vogel, J.**, Ueber das Vorkommen von Pentosen im Harn des Diabetes mellitus. Zeitschr. f. Biol. Bd. 32. S. 185.
23. **Lépine**, Elément rénal dans le diabète sucré. (B.) Mercredi méd. No. 36.
24. **Lugeol, P.**, Vomissements incoercibles de la grossesse; avortement provoqué; guérison. Arch. clin. de Bordeaux. Bd. 4. Mai. S. 204.
25. **Marie, P.**, Sur un cas de diabète bronzé suivi d'autopsie. Semaine méd. Bd. 15. No. 27.
26. **Massalongo, R.**, Ballismo cranico. Policlinico. Bd. 2. H. 9.
27. **Massary, de, u. Potier**, Un cas de diabète bronzé. Bull. de la Soc. anat. Bd. 9. April-Mai. S. 354.

28. **Mendelsohn**, Ueber Enurese und ihre Behandlung. Berl. klin. Wochenschr. No. 49.
29. **Montuori, A.**, Sull' importanza del fegato nella produzione del diabete pancreatico. Gazz. degli osped. Bd. 16. No. 53.
30. **Partridge, Edward L.**, Pregnancy associated with diabetes. New York med. Record. Juli 27.
31. **Pautz, W.**, Zur Kenntniss des Stoffwechsels Zuckerruhrkranker. Zeitschr. f. Biol. Bd. 32. S. 197.
32. **Quelmé, J.**, Des formes cliniques de la maladie de Stokes-Adams. Paris.
33. **Rangé, P.**, Sur la classification des troubles neuro-moteurs du larynx. Arch. intern. de laryng. Bd. 8. No. 3.
34. **Reis, Ad.**, Ueber Polyphagie. Freiburg.
35. **Riedtmann**, Ueber Enuresis. Leipzig.
36. **Rohleder, H.**, Die krankhaften Samenverluste, die Impotenz und die Sterilität d. Mannes, ihre Ursachen u. Behandlung. Leipzig, B. Koenig.
37. **Schnicker, A. H.**, Et par tilfælde af su subnormale temperaturer paa St. Johannes Stiftelse. Hospit. Tid. 4. R. III. No. 28.
38. **Schoene, R.**, Zwei neue Fälle von Arthropathie bei Erkrankungen des Centralnervensystems. Diss. Halle.
39. **Snell, Sidney H.**, A fatal cause of jaundice with cerebral symptoms. Lancet. No. 3756. August 24.
40. **Tano**, Beiträge zur Kenntnis und Therapie der Spermatorrhoe. Centralbl. f. d. Krankh. d. Harnorgane. Bd. 5. No. 9 u. 10.
41. **Vintras, A.**, Diabetes and its treatment. London, Baillière, Tindall & Cox.
42. **Vulpus, O.**, Zur Kenntnis der Scoliosis neuropathica. Dtsch. med. Wochenschr. No. 36.
43. **Wegeli, E.**, Casuistische Beiträge zur Kenntniss des Diabetes mellitus im Kindesalter. Arch. f. Kinderheilkd. Bd. 19. S. 1; Diss. Marburg.
44. **Zaniboni, Baldo**, A proposito di un caso di morbo di Addison. Gazz. degli osped. Bd. 16. No. 51.

A. IV. Pathologische Anatomie.

1. **Alzheimer**, Mikroskopische Präparate von zwei besonders typischen Fällen colloider Entartung des Gehirns. (B.) Neur. Centralbl. No. 19.
2. **Anton, G.**, Zur Balkendegeneration im menschlichen Grosshirn. Jahrb. f. Psych. Bd. 14, 1 u. 2. S. 132.
3. **Ballantyne, J. W.**, Diphalic terata. Teratologia. Bd. 2. No. 3.
4. **Ballantyne, J. W.**, Teratological types. Inencephaly. Teratologia. Bd. 2. No. 4.
5. **Bergmann, v.**, Ein Fall von plexiformem Neurom. (B.) Dtsch. med. Wochenschr. Ver.-Beil. No. 27.
6. **Bignami**, Osservazioni sull' anatomia pathologica della corea cronica. Rend. della R. Acc. med. di Roma. Febr.; Gazz. degli osped. März 16.
7. **Bobroff**, Fibrosarcoma myxomatodes nervi ischiadici; Entfernung eines 12 cm langen Stückes aus d. Ischiadicus. (Russ.) Chirurg. Annal. S. 578.
8. **Bonne, Ch.**, Examen par la méthode de Golgi des nerfs intra-thyroidiens dans un cas de goître exophtalmique. Rev. neur. No. 18.
9. **Bowermann, W.**, Anencephalous monsters. New York med. Record. Bd. 48. No. 9 (1295). S. 309.

10. **Brauer**, Beitrag zur Lehre von den anatomischen Veränderungen des Nervensystems bei Morbus Addisonii. Dtsch. Zeitschr. f. Nervenheilkd. Bd. 7. S. 413.
11. **Bruns, L.**, Ueber Lähmung des Nervus radialis durch Druck in der Chloroformnarkose. Neur. Centralbl. No. 21.
12. **Bryce**, Description of a foetus, the subject of retroflexion of the trunk, ectopia viscerum et spina bifida, with a discussion as to the cause of these associated abnormalities. Journ. of anat. and phys. Bd. 29. N. F. 5.
13. **Ceni, C.**, Sulle fine alterazioni istologiche del cervelletto consecutive a lesione del midollo spinale. Boll. della Soc. med.-chir. di Pavia. Mai 10.
14. **Chiari, H.**, Veränderungen des Kleinhirns, des Pons und d. Medulla oblongata in Folge von congenitaler Hydrocephalie des Grosshirns. Wien, C. Gerold's Sohn (Komm.); (B.) Neurol. Centralbl. No. 21; Wien. klin. Rundsch. No. 45.
15. **Collins, Joseph**, Ueber ein Heterotopie vortäuschendes Kunstproduct des Rückenmarks. Neurol. Centralbl. No. 22. S. 974.
16. **Collins, J.**, A contribution to the pathology and morbid anatomy of amyotrophic lateral sclerosis, with a report of two cases with autopsy, in one of which, observed by Dr. Dana, a terminal tubercular cervical myelitis and perforating necrosis of the dorsal cord was found. (B.) Journ. of nerv. and ment. dis. No. 11.
17. **Cramer**, Die pathologische Anatomie der progressiven Muskelatrophie. Centralbl. f. allg. Pathol. Bd. 6.
18. **Curatulo, G. E.**, Gravidanza gemellare monocorion con feto anencefalo poliamniotico e foetus papyraceus. Ann. di ostetric. Bd. 17. No. 5. S. 287.
19. **Dehio**, Veränderungen an Ganglienzellen bei Intoxicationen. (B.) Allg. Ztschr. f. Psych. Bd. 52, 3. S. 689; Centralbl. f. Nervenheilkd. Aug.-Sept.
20. **Déjerine, J.**, Cahier de feuilles d'autopsies pour l'étude des lésions du névraxe. Paris.
21. **Delamare**, Bifurcation du pôle occipital d'un hémisphère en rapport avec une bride dure-mérienne. Bull. de la Soc. anat. de Paris. April; (B.) Revue neurol. No. 17.
22. **Demoor**, Die Structur der corticalen Nervenzellen bei narcotisirten Thieren. (B.) Correspbl. f. Schweiz. Aerzte, No. 19; Revue neurol. No. 19; Wien. klin. Rundsch. No. 52.
23. **Dürck, H.**, Zur Casuistik des Blitzschlages nebst Bemerkungen über den Tod durch Electricität. Münch. klin. Wochenschr. No. 31.
24. **Elschnig, A.**, Ueber die pathologische Anatomie und Pathogenese der sog. Staungspapille. Graefe's Arch. f. Ophthalm. Bd. 41, 2. S. 179.
25. **Farkas, E.**, Untersuchung d. Centralnervensystems eines durch elektr. Schlag getöteten Menschen. Ung. Arch. f. Med. Bd. 4. No. 3 u. 4. S. 330.
26. **Flatau, E.**, Demonstration von Gehirnpräparaten einer Katze, bei welcher die intracranielle Durchschneidung des rechten Oculomotorius ausgeführt wurde. (B.) Neurol. Centralbl. No. 23.
27. **Grant, G. Cowie**, A note on a heavy brain. Lancet. No. 3750. Juli 20.
28. **Hammer**, Ueber Degeneration im normalen peripheren Nerven. Arch. f. mikrosk. Anat. Bd. 45. S. 145.
29. **Hinman, G. R.**, Anencephalous monsters. New York med. Record. Bd. 48. No. 9 (1295). S. 309.

30. **Homén**, Rudimentär hjärna. Finska Läkaresällsk. Handl. Bd. 37. S. 339.
31. **Howald, M.**, Ueber die topographische Vertheilung der endoneuralen Wucherungen in den peripherischen Nerven des Menschen. Virchow's Archiv. Bd. 141, 2. S. 283.
32. **Jacobsohn u. Jamone**, Ueber die anatomischen Veränderungen des Centralnervensystems bei Tumoren der hinteren Schädelgrube. (B.) Neurol. Centralbl. No. 23; Allg. med. Centralztg. No. 98.
33. **Jacoby, M.**, Ueber einen Fall von Höhlenbildung im embryonalen Rückenmark. Virchow's Archiv. Bd. 141, 2. S. 390.
34. **Jagodinsky, A.**, Pathologisch-anatomische Veränderungen des Hirns bei der puerperalen Eclampsie. (Russ.) Wratsch. No. 10.
35. **Létinois**, Recherches sur la structure et sur le fonctionnement du système nerveux dans la rage paralytique du lapin. Thèse de Bordeaux.
36. **Leusden**, Beitrag zur pathologischen Anatomie der Puerperal-eclampsie. Virchow's Archiv. Bd. 142. H. 1.
37. **Lévi, Leop.**, De l'oedème histologique du cerveau. La Presse médic. Juni 29; Bullet. de la Soc. anat. Bd. 9. April. S. 331.
38. **Longuet, L., u. Landel, G.**, Sarcome à myéloplaxes de la gaine des péroniers latéraux. Arch. de méd. expér. No. 6. S. 753.
39. **Lwoff**, Deux cas d'atrophie cérébrale avec imbécillité et épilepsie; contraction des membres du côté opposé à la lésion; différence notable entre les poids des deux hémisphères. Bull. de la Soc. anat. Bd. 9. S. 368.
40. **Marinesco**, Anatomie pathologique des myélites. (B.) Bullet. méd. No. 65; Mercredi médical. No. 35. Allg. med. Centralztg. No. 71.
41. **Murray, E. de**, Sur quelques modifications de structure constantes des racines spinales. Revue neurol. No. 24.
42. **Martinotti, C.**, Sulla presenza di corpi de Russell nella corteccia cerebrale e nelle meningi. Torino.
- 42a. **Masetti, E.**, Le alterazioni del midollo spinali nell'avvelenamento cronico per antipirina. Riv. sperim. di freniat. Bd. 21. H. 4. S. 668.
43. **Massary, de**, Sur quelques modifications de structure constantes des racines spinales. Compt. rend. de la Soc. de biol. Dez. 21.
44. **Mc Cullough, John**, Anencephalous monsters. New York med. Record. Bd. 48. No. 9 (1295). No. 310.
45. **Meinert, E.**, Ueber einen bei gewöhnlicher Chlorose des Entwicklungsalters anscheinend konstanten pathologisch-anatomischen Befund und über die klinische Bedeutung desselben. Sammlg. klin. Vortr. v. Volkmann. N. F. No. 115/116.
46. **Meyer, Adolf**, A few demonstrations of pathology of the brain and remarks on the problems connected with them. Amer. Journ. of insanity. Bd. 52. October. S. 243.
47. **Mickle, W. J.**, Abnormal forms and arrangement of brain convolutions. Brit. med. Journ. No. 1813. S. 757. Sept. 28.
48. **Monti, A.**, Sur l'anatomie pathologique des éléments nerveux dans les processus provenant d'embolisme cérébral. Signification physiologique des prolongements protoplasmiques des cellules nerveuses. Arch. ital. de biolog. Bd. 24.
49. **Moxter**, Präparate von Atrophie des Opticus bei Tabes. (B.) Dtsch. med. Wochenschr. Ver.-Beil. No. 21.

50. **Müller**, Beitrag zur pathologischen Anatomie der Tumoren d. Rückenmarks und seiner Häute. Dtsch. Arch. f. klin. Med. Bd. 54. H. 4 u. 5.
51. **Müller, W.**, Ueber Veränderungen des Nervensystems bei Leukämie. Diss. Berlin.
52. **Neurath, R.**, Anatomisches Präparat eines erworbenen chronischen Hydrocephalus. (B.) Wien. med. Wochenschr. No. 46.
53. **Nonne**, Rückenmarksveränderungen bei schweren anämischen Processen. (B.) Dtsch. med. Wochenschr. Ver.-Beil. No. 22.
54. **Onuf, B.**, A case of double formation of the face with craniorachischisis involving the whole vertebral column. New York med. Record. Bd. 48. No. 12 (1298). S. 401.
55. **Onuf, B.**, The biological and morphological constitution of ganglionic cells, as influenced by section of the spinal nerve roots or spinal nerves; to which is appended some remarks on localization. Journ. of nerv. and ment. dis. Oct. No. 10.
56. **Perkins, J. M.**, Anencephalous monster. New York med. Rec. Oct. 5.
- 56a. **Pernice, B.**, u. **Scagliosi, G.**, Ricerche istologiche sul sistema nervoso nella infezione difterica. Il Pisani. Bd. 26. H. 2.
- 56b. **Pernice, B.**, u. **Scagliosi, G.**, Sulle alterazioni istologiche del sistema nervoso negli animali privati dell' acqua. Il Pisani. Bd. 26. H. 2.
57. **Pfeiffer**, Ein Beitrag zur patholog. Anatomie der acuten Myelitis. Dtsch. Zeitschr. f. Nervenheilkd. Bd. 7. S. 331.
58. **Pick, A.**, Myomatöse Wucherung an den weichen Häuten des Rückenmarkes. Prag. med. Wochenschr. No. 40.
59. **Poli, Camillo**, Le vie corticali del linguaggio in una semisorda. Gazz. degli osped. Bd. 16. No. 63.
60. **Power, H.**, Myelitis and rupture of the bladder. (B.) New York med. Rec. Aug. 10.
61. **Prout, Thomas P.**, Some minor studies in nerve-cell degeneration, as presented by a case of localized cerebral atrophy. Amer. Journ. of insanity. Bd. 51. April. S. 512.
62. **Pschistowitsch**, Ueber die pathologisch-anatomischen Veränderungen des Gehirns bei der Cholera asiatica. St. Petersburg. med. Wschr. No. 31.
63. **Regnault, F.**, Forme du crâne dans l'hydrocéphalie. Bullet. de la Soc. d'anthr. de Paris. Sitzber. v. 7. Febr. 1895.
64. **Rosin**, Ueber wahre Heterotopie im Rückenmark. (B.) Dtsch. Med.-Ztg. No. 102; Neurol. Centralbl. 1896. No. 1.
65. **Russell-Wells u. Wilson, W.**, On post-mortem nerve changes. Journ. of path. and bact. Bd. 3. No. 4.
66. **Schlesinger, H.**, Ueber das wahre Neurom des Rückenmarkes. Jahrb. f. Psychiatrie. Bd. 13, 2 u. 3.
67. **Schlesinger**, Die Hinterstrangsveränderungen bei Syringomyelie. Arb. a. d. Inst. f. Anat. d. Centralnervensyst. a. d. Wien. Univ. H. 3.
68. **Steiner, F.**, Ueber Verdoppelung des Rückenmarks. Diss. Königsberg.
69. **Tirelli**, Sull' anatomia patologica degli elementi nervosi e specialmente nella frenosi epilettica. Soc. med.-chir. di Pavia. Juni.
70. **Tirelli**, Des processus réparateurs dans le ganglion invertébral. Arch. ital. de biologie. Bd. 23, 3.
71. **Tourette, Gilles de, u. Marinesco**, La lésion médullaire de l'ostéite déformante de Paget. Nouv. Iconographie de la Salpêtr. No. 4. S. 205.

72. **Tschistowitsch, F. J.**, Anatomisch-pathologische Veränderungen des Gehirns in der asiatischen Cholera. Wratsch. No. 22.
73. **Trevelyan**, The morbid anatomy of a case of infantile paralysis. Brain. Summer-Autumn. S. 248.
74. **Tuwim**, Ueber die Veränderungen des Rückenmarkes und der Rückenmarksganglien bei der asiatischen Cholera. Diss. Petersburg. Medicinskoje Obosrenije. No. 13.
75. **Virchow, R.**, Veränderungen des Skelets durch Acromegalie. (B.) Berl. klin. Wochenschr. No. 50; Allg. med. Centr.-Ztg. No. 101.
76. **Vogt, H.**, Dicephalus dibrachius. Norsk Mag. for lægevid. Novbr.
77. **Vogt, H.**, Omphalopagus, Paracephalus cardiacus. Norsk Mag. f. lægevid. R. 4. Bd. 10. No. 2. S. 115.
78. **Warda**, Beiträge zur Histopathologie der Grosshirnrinde. Dtsch. Zeitschr. f. Nervenheilkd. Bd. 7. S. 113.
79. **Wells, Russell**, On the changes met with in nerves due to post-mortem degeneration. (B.) Lancet. No. 3754. August 10; New York med. Rec. Sept. 21.
80. **Wood, Richard H.**, An anencephalous monster. New. York med. Rec. Dec. 21.
81. **Worcester**, A cast of a brain and a brain preserved in alcohol. (B.) Journ. of nerv. and ment. dis. No. 8. August.
 Ferner: A. I. a. 14. III. a. 30. 45. 56. 57; e. 25. V. a. 9. 23. 64. 94. 118. 122. 125. 127. 150. 154a. 184. 185. 206. 249. 256. 266. 275. 326; b. 224; c. 147; d. 31. 162. 169. 212. 267. 286; e. 4. 89. — C. I. b. 16.

A. V. Specielle Pathologie.

A. V. a) Gehirn.

Allgemeines.

1. **Cecci**, Sulle fine alterazioni del cervello consecutive a lesioni del midollo spinale. Boll. della Soc. medic.-chir. di Pavia. Mai 10.
2. Discussion on cerebral complications in relation to middle-ear disease. Brit. med. assoc. (B.) Lancet. No. 3756. August 24.
3. **Friedberg**, Zur Symptomatologie der Kleinhirnerkrankungen. Berl. klin. Wochenschr. No. 33; auch Experimentale. Bd. 49. S. 561.
4. **Heaton, George**, Symptoms and treatment of infective disease of the cerebral sinuses. The Practitioner. Sept.
5. **Körner, O.**, Die otitischen Erkrankungen des Hirns, der Hirnhäute und d. Blutleiter. 2. Aufl. Frankfurt a. M.
6. **Krauss**, Zur Symptomatologie der Kleinhirnerkrankung. (B.) Allg. med. Centralztg. No. 68.
7. **Le Mond, R. Fields**, Relationship between diseases of the eye and brain. Annals of ophth. Bd. 4. S. 345.
- 7a. **Mesnard, L.**, Sur quelques cas d'encéphalopathie syphilitique. Ann. de la Policlin. de Bord. Bd. 4. H. 4. S. 117. Juli.
8. **Muratow, Wlad.**, Zur Casuistik der acuten Hirnkrankheiten des Kindesalters. Neur. Centralbl. No. 18.

9. Putnam, J., Hyperostosis cranii (ophthalmomegaly) with illustrations. Journ. of nerv. and ment. dis. No. 8. Aug.
10. Russell, Risien, The value of experimental evidence in the diagnosis of diseases of the cerebellum. Brit. med. Journ. Mai 18. S. 1079.
11. Steffen, A., Ueber Erkrankungen des Gehirns und seiner Hüllen (einfache Meningitis, Tumoren, Abscesse). In: Ueber einige wichtige Krankheiten des kindlichen Alters. Tübingen, H. Laupp.
Ferner: A. III. a. 5. 18; d. 44. 45. 52. IV. 37. V. e. 45—73. VI. f. 1—46.

Trauma.

12. Baer, O., Ueber Sehnervenlähmungen nach Schädelcontusionen in forensischer Beziehung. Arch. f. Augenheilkd. Ergänzungsh. S. 31.
13. Bell, Joseph, Further note on a form of loss of memory occasionally following cranial injuries. Edinburgh med. Journ. Bd. 40. Mai. S. 990.
14. Braquehay, De la méthode graphique appliquée à l'étude du traumatisme cérébral. Arch. génér. de méd. März.
15. Bromet, E., u. Pardoe, J. G., A case of fractured base of skull with laceration of brain, accompanied by sugar and acetone in the urine. Lancet. No. 3760. Sept. 21.
16. Brown, W. H., A case of fracture of the ethmoid bone with basal meningitis. (B.) Lancet. No. 3772. Dez. 14.
17. Büdinger, K., Ein Beitrag zur Lehre von der Gehirnerschütterung. Dtsch. Zeitschr. f. Chir. Bd. 41. S. 433.
18. Carlson, B., Ett fall af gammal depression par hjärnskålen (Depression des Hirnschädels). Upsala läkareförenings förhandlingar. S. 27.
19. Chipault, A., Deux cas de traumatisme crânien. La Méd. mod. No. 54.
- 19a. Chipault, A., u. Braquehay, J., Études graphiques sur les fractures indirectes de la base du crâne; définition et mécanisme. Arch. génér. de méd. Sept. Oct. Dec.
20. Dinkler, Verlauf und die anatomischen Veränderungen einer Gehirn-erkrankung, welche sich im Anschluss an ein Trauma entwickelt hat. (B.) Neurol. Centralbl. No. 13.
21. Dor, H., Traumatisme cérébral; strabisme et atrophie du nerf optique. (B.) Lyon méd. No. 32.
22. Gianelli, Sui fenomeni osservati colla compressione di una breccia cranica. Riv. sperim. di fren. Bd. 21. S. 281.
23. Hrdlicka, A., A case of extensive traumatic brain lesion with very meagre objective symptoms. New York med. Rec. Oct. 12.
24. Lindeberg, Ein Fall von Schusswunde des Gehirns. (B.) Dtsch. Med.-Ztg. No. 103.
- 24a. Litthauer, Max, Die gerichtsärztliche Bedeutung der Schusswunden des Kopfes. Vierteljahrschr. f. ger. Mediz. Supplementh. S. 28.
- 24b. Mac Dougall, J. A., Fracture of the base of the skull. Edinb. med. Journ. Bd. 41. Sept. S. 225.
- 24c. Mastin, Cl. H., Compound fracture of the skull with severe laceration of the brain in an infant two months old with recovery. Med. News. Bd. 67. Juli. S. 39.
25. Mermet, P., Fracture du crâne à grand fracas; méningo-encéphalite;

- contusion cérébrale bipolaire. Bull. de la Soc. anat. Bd. 9. März. S. 200; (B.) Revue neurol. No. 17.
26. **Mermet, P.**, Plaie pénétrante du crâne par balle de revolver; lésions des deux hémisphères cérébraux; abcès intra-cérébral. Bullet. de la Soc. anat. Bd. 9. April. S. 274; (B.) Revue neurol. No. 17.
- 26a. **Mitchell, Trafford**, Fracture of base of skull; recovery. Glasgow med. Journ. Bd. 44. Oct. S. 266.
- 26b. **Park, Roswell**, Fracture of the base of the skull. Med. News. Bd. 67. Juli. S. 67.
27. **Rehm**, Ein Fall von Einfluss schwerer Compression des Schädels bei der Geburt. (B.) Neurol. Centralbl. No. 19.
28. **Riggs, Eugene**, A case of injury to the left angular gyrus. Journ. of nerv. and ment. dis. No. 9.
29. **Ruotte**, Quelques cas de traumatismes crâniens. Arch. prov. de chir. Sept.
30. **Russel und Pinkerton**, Case of injury to the forehead followed by aphasia, partial paralysis of right arm and convulsions. Trephining and evacuation of clot. Recovery. Brit. med. Journ. No. 1798.
31. **Sonnenberg**, Unfallverletzungen (Patienten mit schweren, aber glücklich geheilten Basisbrüchen, die sich durch gleichzeitige Hirnnervenschädigungen auszeichneten). Dtsch. med. Wochenschr. Ver.-Beil. No. 28.
32. **Steiner**, Kopfverletzung und Arteriosklerose der Hirngefäße. (B.) Allg. Ztschr. f. Psych. Bd. 52, 3. S. 672.
33. **Thurnwald, A.**, Einheilung eines Revolverprojektils im Gehirn ohne Funktionsstörung. Wien. med. Wochenschr. No. 28.
34. **Wilson, J. Wherry**, Condition in a case of fracture of skull 30 years after injury. Brit. med. Journ. Juni 1. S. 1201.
35. **Zoege**, Schädelfractur mit motorischer Aphasie. St. Petersburg. med. Wochenschr. No. 29. S. 261.
- Ferner: A. V. a 56. 116a. 219. VI. f. 1—46.

Blutung ins Gehirn und seine Häute; Arterienerkrankung.

36. **Barrs, Alfred**, On the prognosis of apoplexy due to cerebral haemorrhage. Brit. med. Journ. Mai 18.
- 36a. **Bouveret, L.**, Hématome du nerf optique dans l'hémorrhagie cérébrale. Rev. d. méd. Bd. 15. H. 7. S. 537.
37. **Cuff**, Hemiplegia produced by embolism of the left middle cerebral artery. (B.) Lancet. No. 3768. Nov. 16.
38. **Dana, Ch.**, Apoplexy, points in differential diagnosis. (B.) New York med. Rec. Juli 6.
39. **Draper, W.**, Apoplexy, symptomatology and treatment. (B.) New York med. Rec. Juli 6.
40. **Edridge-Green**, Hemorrhage into pons simulating opium poisoning. Brit. med. Journ. Mai 11. S. 1035.
41. **Emerson**, Cerebral hemorrhage as a sequel to enterocolitis. New York med. Record. April 20. S. 492.
- 41a. **Felkin, R. W.**, Note on loss of memory following a fall. Edinb. med. Journ. Bd. 41. H. 2. S. 131. Aug.
42. **Fisher, Edw.**, Apoplexy, etiology and pathology. (B.) New York med. Rec. Juli 6.

43. **Fox, R. Fort**, The prognosis of apoplexy. Brit. med. Journ. Juni 1. S. 1201.
 44. **Guibert**, Anévrysme artériel de la carotide interne au niveau du sinus caveux gauche; communication avec le sinus sphénoïdal droit; hémorrhagies nasales; mort; autopsie. Ann. d'oculist. Bd. 113. Mai. S. 314.
 45. **Heaton**, Thrombosis of the sinus of the brain. The Practitioner. Sept.
 46. **Hinze, E.**, Ein Fall von embolischer Hemiplegie mit corticaler Epilepsie. Diss. Berlin.
 47. **Jacobsohn**, Ueber die schwere (apoplectische) Form der Arteriosclerose im Centralnervensystem. (B.) Neurol. Centralbl. No. 3.
 48. **Jansen, A.**, Erfahrungen über Hirnsinusthrombosen nach Mittelohreiterung. Samml. klin. Vortr. No. 130. Leipzig, Breitkopf & Härtel.
 49. **Iliesco, C.**, Sur la thrombose du tronc basilaire. Paris.
 50. **Kahn, E.**, Placenta praevia centralis; Zwillingschwangerschaft; Gehirnembolie. St. Petersburg. med. Wochenschr. Bd. 12. No. 6.
 51. **Milligan, William**, Thrombosis on the intracranial sinuses secondary to suppurative disease of the middle ear. Lancet. No. 3738. April 20.
 52. **Newgarden, G. J.**, Purpura haemorrhagica with cerebral hemorrhage. Med. News. Bd. 66. Juni. S. 637.
 53. **Peabody**, Case of thrombosis of basilar artery due to arteriosclerosis. (B.) New York med. Rec. Juli 27.
 - 53a. **Pomatti, G.**, Ueber einen Fall v. Fettembolie d. Gehirns. Diss. Zürich.
 54. **Poulsen, Kr.**, Puren sinustrombose after kronisk otitis media, et tilfaelde af. Hosp. Tid. Bd. 38. S. 957; Eira. Bd. 29. S. 469.
 55. **Pitts, Bernard**, Otorrhoea; lateral sinus thrombosis; operation, recovery. Lancet. No. 3754. August. 10.
 56. **Putnam, J.**, Localized hemorrhage beneath the pia mater over the upper third of the Rolandic area due to fall on the head; later slight mental confusion with paralysis of the affected limbs, followed by coma and death. Amer. Journ. of med. sc. Bd. 109, 4. April. S. 404.
 - 56a. **Ricketts, Merrill B.**, Rupture of left lateral ventricle. Medicine. Bd. 1. No. 4. S. 224. Juli.
 57. **Royster, H. A.**, A case of cortical hemorrhage with rupture into a lateral ventricle. New York med. Rec. Dez. 7.
 58. **Spira, R.**, Ueber Sinusthrombose und Pyämie im Anschluss an Otitis med. supp. Wien. klin. Rundsch. No. 31—33.
 59. **Starlinger, Josef**, Ein Fall von miliarer Embolie des Gehirns mit Degeneration des Markes bei einer Geisteskranken. Jahrb. f. Psych. Bd. 14. S. 275.
 60. **Stein**, Beitrag zur Aetiologie der Gehirnblutungen. Dtsch. Zeitschr. f. Nervenheilkd. Bd. 7. H. 3 u. 4. S. 313.
 61. **Steinheil, S. O.**, Ueber einen Fall von Varix aneurysmaticus im Bereich der Gehirngefäße. Diss. Würzburg.
 62. **Tonoli, St.**, Sull' embolismo cerebrale. Gazz. lomb. No. 24 u. 25.
 63. **Walton, G. L.**, Middle meningeal haemorrhage. Amer. Journ. of med. science. Bd. 109. April. S. 101.
- Ferner: A. III. d. 48. IV. 48. V. a. 114. 245. 249. 252. V. d. 149; e. 48. VI. f. 1—46.

Abscess, Erweichung, Entzündung des Gehirns.

64. **Anton**, Ueber Störungen des Orientierungsvermögens; Fall von doppelseitiger Herderkrankung im Hinterhauptlappen. (B.) Neur. Centralbl. No. 21; Wien. klin. Rundsch. No. 44.
65. **Bacon, J.**, A case of cerebellar abscess as a result of chronic suppurative otitis media. Amer. Journ. of the med. sc. Bd. 110. Aug. S. 125.
66. **Ballance, C. A.**, A case of cerebellar abscess secondary to middle ear suppuration. Operation. Recovery. Brit. med. Journ. März 16.
67. **Beredez**, De la sclérose tubéreuse du cerveau. Ziegler's Beitr. z. path. Anat. Bd. 17. H. 3.
68. **Bosworth**, A case of suppurative ethmoid disease followed by invasion of the sphenoidal sinus, abscess of the brain, and death. (B.) New York med. Rec. Juli 20.
69. **Bruns, Ludwig**, Acute, nicht eitrige Encephalitis pontis oder traumatische Spätaoplexie in den Pons? Neur. Cntrlbl. No. 22. S. 976.
70. **Burk, R.**, Ein Beitrag zur diffusen Sklerose des Gehirns und Rückenmarkes. Diss. Tübingen.
71. **Carson, N. B.**, Cerebral abscess. New York med. Journ. April 27.
72. **Claude, H.**, Phlébite à pneumocoques des veines encéphaliques et des sinus de la dure-mère. Rev. d. malad. de l'enf. Bd. 13. Juli. S. 343.
73. **Cornil u. Durante**, Encéphalopathie grippale. (B.) Mercr. méd. No. 10.
- 73a. **Eskridge, J. P.**, u. **Rogers, Edmund J. A.**, Probable septic phlebitis of the left sigmoid sinus. Med. News. Bd. 67. H. 14. S. 372. Oct.
74. **Etans, O. C.**, Cerebral abscess in frontal lobe secondary to middle ear suppuration. Brit. med. Journ. März 23.
75. **Ferré, Ch.**, u. **Faguet**, Streptothrix et abcès du cerveau. (B.) Mercr. méd. No. 37.
76. **Freund, C. S.**, Erweichung im Occipitalmark. (B.) Dtsch. med. Wochenschr. Ver.-Beil. No. 23.
77. **Freyhan**, Ueber Encephalitis haemorrhagica. Dtsch. med. Wochenschrift. No. 39.
78. **Gilday, W. C.**, Multiple cerebro-spinal sclerosis. (B.) New York med. Rec. Juli 6.
79. **Heimann**, Ein Fall von otitischem Cerebralabscess. (B.) Zeitschr. f. Ohrenheilkd. Bd. 27. S. 321.
80. **Hepburn, M. J.**, Notes on the diagnosis of interstitial cerebritis. (B.) New York med. Rec. Oct. 26.
81. **Jaksch, v.**, Ein Fall von primärer Encephalitis acuta multiplex unter dem Bilde d. Meningitis acuta verlaufend. Prag. med. Wchnschr. No. 40.
82. **Jarke, O.**, Ein Fall von akuter symmetrischer Gehirnerweichung bei Keuchhusten. Kiel.
83. **Le Fur, R.**, Otite moyenne chronique purulente suivie de mastoïdite; abcès intra-cérébral; noyaux métastatiques dans les poumons. Bull. de la Soc. anat. Bd. 9. Mai. S. 449.
84. **Leith, R. T.**, Cerebral abscess with symptoms resembling tubercular meningitis. Brit. med. Journ. Mai 11.
85. **Mc Comas**, A case of abscess of the brain with removal of a cerebral hernia. Intern. med. Mag. I. S. 249.
86. **Meslay**, Abcès du cerveau. (B.) Rev. neurol. No. 17.

87. **Morris, John L.**, Case of abscess of the cerebellum. Journ. of Amer. med. Assoc. März 16.
88. **Moss, Robert E.**, Zwei Fälle von otitischer Hirnerkrankung (Sinus-thrombose u. Abscess). Zeitschr. f. Ohrenhkd. Bd. 27. H. 3 u. 4. S. 302.
89. **Niedner, C.**, Zur Kenntniss der primären acuten hämorrhagischen Encephalitis der Erwachsenen. Diss. Breslau.
90. **Nonne**, Ein Gehirn mit grossem Erweichungsherd im Thalamus opticus. (B.) Münch. med. Wochenschr. No. 17.
91. **Oppenheim, H.**, Die Prognose der akuten, nicht eitrigen Encephalitis. Dtsch. Zeitschr. f. Nervenheilkd. VI, 5 u. 6.
92. **Pacetti**, Sopra un caso di rammollimento del ponte e sui rapporti dell' afasia coll' anartria. Riv. sperim. di fren. Bd. 21. S. 381.
93. **Panas, M.**, Empyème du sinus maxillaire compliqué d'ostéo-periostite orbitaire avec perforation de la voûte; abcès du lobe frontal et atrophie du nerf optique; mort. Arch. d'ophtalm. Bd. 15. S. 129.
94. **Parmentier**, Ramollissement cérébral. (B.) Mercredi méd. No. 48.
- 94a. **Rotgans, J.**, Een geval van abscessus cerebelli by otitis media. Weekblad van het Nederl. Tijdschr. v. Geneesk. II. No. 21. Nov. 23.
95. **Rovsing, Th.**, Abscessus fossae mediae cranii. Temporaer osteoplastisk Kranieresection. (B.) Hospit. Tid. Bd. 38. S. 106.
96. **Sachs, H.**, Schläfelappenherd mit secundären Degenerationen. (B.) Neurol. Centralbl. No. 21; Wien. klin. Rundsch. No. 43.
- 96a. **Salomonson, A. Werthheim**, Bijdrage tot de diagnostiek der klein-hernaandoeningen. Weekblad v. het Nederl. Tijdschr. v. Geneesk. II. No. 21. Nov. 23.
97. **Schmiegelow, E.**, Endokraniel Komplikation under Forløbet af en Mellemøresuppurat, Trepanation, Helbredelse. (B.) Hospit. Tid. Bd. 38. S. 1262.
98. **Siron u. Josué**, Abcès cérébraux multiples à pneumocoques, abcès du poumon. Presse méd. Juni 22.
99. **Störk, K.**, Gehirninfection von der Nase aus. Wien. med. Wochenschrift. No. 21—23.
100. **Vulpus, W.**, Drei Fälle von Influenza-Otitis mit epiduralen Abscessen. Zeitschr. f. Ohrenheilkd. Bd. 27, 2. S. 109.
101. **Wallenberg, Ad.**, Empyem des linken Sinus frontalis, Perforation nach der Schädelhöhle hin, intradurale Eiterung. Neur. Cntrlbl. No. 20.
102. **Zeller**, Fälle von Hirnabscessen verschiedener Art. (B.) Dtsch. med. Wochenschr. Ver.-Beil. No. 20.
Ferner: A. III. d. 47. V. a. 11. 180c; e. 30. 41. VI. a. 2; f. 1—46.

Tumoren des Gehirns.

103. **Adamkiewicz**, Die sogenannte Stauungspapille und ihre Bedeutung als eines Zeichens von gesteigertem Druck in der Höhle des Schädels. Zeitschr. f. klin. Med. Bd. 28, 1 u. 2.
104. **Alcalaï, Sasson**, Ein Fall von Cysticercus des Auges, Gehirns und Rückenmarks. Diss. Berlin.
105. **Aldibert**, Tumeur cérébrale avec symptômes de fausse localisation. Trépanation exploratrice. Rev. de chir. S. 158.
106. **Allex**, Kyste de la base du cerveau. avec autopsie. (B.) Lyon méd. No. 50.

107. **Althaus**, A case of brain tumour successfully healed by internal medication. (B.) *Lancet*. No. 3768. Nov. 16.
- 107a. **Antonini, G.**, Un caso di glio-sarcoma del ponte. *Boll. d. Soc. med. di Bergamo*.
108. **Auvray**, Tumeur du cervelet. *Bull. de la Soc. anat. de Paris*. März; (B.) *Rev. neurol.* No. 17.
109. **Bathurst, Cullum Wood**, A case of dermoid cyst of the brain. *Brit. med. Journ.* Juni 1. S. 1203.
110. **Benda**, Fall von Cholesteatom des Kleinhirns. (B.) *Allg. med. Centralztg.* No. 89.
111. **Bider, M.**, Echinococcus multilocularis des Gehirns. nebst Notiz über das Vorkommen von Echinococcus in Basel. *Diss. Basel*.
112. **Bider, Max**, Echinococcus multilocularis des Gehirns. *Virchow's Archiv.* Bd. 141, 1. S. 178.
113. **Bouveret, L.**, Sur la pathogénie de l'oedème de la papille dans les tumeurs encéphaliques. *Lyon méd.* No. 49.
114. **Bouveret, L.**, Tumeurs cérébrales se manifestant exclusivement par des ictus apoplectiques et paralytiques. *Lyon méd.* No. 43.
115. **Bramann, v.**, Beitrag zur Prognose der Hirntumoren. *Arch. f. klin. Chir.* Bd. 51. H. 1.
116. **Brice, Marie-Raoul**, Sur les épithéliomas perforants de la voûte crânienne avec propagation aux méninges et à l'encéphale. Thèse de Lyon. Année 1894/95.
- 116a. **Carrara, M.**, Un caso di morte per tumore cerebrale in seguito a trauma al capo. *Giorn. della R. Accad. di med. di Torino*.
- 116b. **Collins, Joseph**, Tumor of the aqueduct of Sylvius. *Amer. Journ. of med. sc.* Bd. 110. H. 4. S. 420. Oct.
117. **Collons, Treacher**, Four cases of bilateral glioma of the retina cured by enucleation of the two eyes. *Ophthalm. Society of the United Kingdom*. Oct. 17.
118. **Danzer, L.**, Beiträge zur Casuistik der Kleinhirntumoren, ausgehend vom Wurme. *Diss. München*.
119. **De Grazia, Fr.**, Contributo clinico ed anatomico ai tumori del ponte di Varolio e del bulbo. *Riforma med.* Bd. 11. No. 85.
120. **Diller, Ch., u. Buchanan, J.**, A case of unrecognized tumor of the centrum ovale in which trepaning was done for the relief of intracranial pressure. *Med. Record*. S. 361.
121. **Durante, D.**, Tumore del cerveletto in un bambino. *La Pediatria*. No. 8.
122. **Dor, L.**, Actinomyose cérébro-spinale. (B.) *Lyon méd.* No. 50.
123. **Edwards, Arnold**, Tubercule of the left optic thalamus exhibiting intention-tremor and attacks of tetanoid rigidity; necropsy; remarks. *Lancet*. No. 3753. Aug. 3.
124. **Erdmann, John F.**, Report of a case of tumor of the cerebellum, with autopsy. *Journ. of nerv. and ment. dis.* No. 9.
125. **Ernst, P.**, Eine Missbildung des Kleinhirns beim Erwachsenen und ihre Bedeutung für die Neubildungen. *Ziegler's Beitr. z. path. Anat.* Bd. 17. H. 3.
126. **Eskridge, J. T.**, Tumor and large cyst of the cerebellum, with symptoms extending over several years. *New York med. Rec.* Aug. 17.

- 126a. **Finlayson**, Tumour in the floor of the fourth ventricle. Glasgow med. Journ. Bd. 44. H. 4. S. 304. Oct.
127. **Francis, R.**, u. **Allen Starr, M.**, Tumor of the corpus callosum, with autopsy. Amer. Journ. of med. science. Bd. 109. Juni. S. 665.
128. **Galavielle u. Villard**, Un cas de sarcome volumineux du cerveau ayant débuté dans la substance blanche de la région frontale. Arch. de neurol. No. 101. S. 1.
129. **Gesselewitsch u. Wanach**, Gehirnsarcom fälschlich als Gehirnabscess diagnosticirt und operirt. (Russ.) Botkin's Hospitalztg. No. 7.
130. **Hall, de Havilland**. A case of unilateral tumour of the pons; death; necropsy. Lancet. No. 3753. Aug. 3.
131. **Hartisch, H.**, Eine infektiöse Hirngeschwulst untersucht im Sommer 1891 im patholog. Institute d. Universität Leipzig. Diss. Leipzig.
132. **Horsey, A. J.**, Notes of a case of glioma of the retina. Annals of ophthalm. Bd. 4. S. 317.
133. **Kapff**, Ein Fall von Gumma des Schädeldachs und des Gehirns. Württemb. Correspbl. Bd. 65. No. 17.
134. **Krieger, M.**, Ueber die Geschwülste der Hypophysis. Diss. Greifswald.
135. **Lange, J.**, Zur Casuistik der Hirntumoren. Kiel.
136. **Lührmann, F.**, Ueber einen Fall von Hirngeschwulst und einige Beziehungen der Hirngeschwulst zu geistigen Störungen. Allg. Zeitschr. f. Psych. Bd. 52, 4. S. 716.
137. **Mackenzie, H.**, Case of laryngeal hemiplegia dependent upon malignant papilloma of the brain. Journ. of laryng. No. 4.
- 137a. **Makay, J. J.**, A case of cerebral tumour, with hemianaesthesia. Brain. Bd. 18. S. 270.
138. **Nammack, Charles E.**, A case of tumor in the pons Varolii. New York med. Rec. Juni 29.
139. **Nammack, C. E.**, An intercranial gumma. (B.) Journ. of nerv. and ment. dis. No. 7. Juli.
140. **Nattini**, Gliosarcoma della retina. Journ. di ottalm. Bd. 23. No. 3. u. 4. S. 188.
141. **Neufeld, F.**, Beiträge zur Kasuistik der angeborenen Schädelgeschwülste. Diss. Heidelberg.
142. **Nicolaysen, L.**, Hjernesvulst. Norsk Mag. f. lægevid. 4 R. X, 4. Forh. S. 25.
143. **Obici, G.**, Glioma del lobo frontale sinistro. Il Policlin. Bd. 2. H. 6.
144. **Oppenheim, H.**, Die Geschwülste des Gehirns. Spec. Pathol. u. Therap. v. Nothnagel. Bd. IX, 3, 1. Wien, Hölder.
145. **Oppler, B.**, Ein grosses Psammom des Gehirns. Diss. München.
146. **Passow**, Ein Fall von chronischer Mittelohreiterung. Gliosarkom der Vierhügel. Tod in der Chloroformnarkose. Dtsch. med. Wchnschr. Okt. 31.
147. **Pianetta**, Contributo allo studio dei tumori dei lobi frontali. Riv. sperim. di fren. Bd. 21. S. 336.
148. **Preston, George**, Three cases of tumor of the brain, with autopsy. Journ. of nerv. and ment. dis. No. 9.
149. **Preston, George J.**, Cases of brain tumor. New York med. Rec. Sept. 7.
150. **Prokopenko, P.**, Beitrag zur Casuistik der Neubildungen auf der Papille des Sehnerven. (Russ.) Wjestn. ophtalm. Bd. 12. H. 4/5. S. 55.

- 150a. **Pugliese**, Contributo allo studio dei lipomi cerebro-spinali. Riv. sperim. di fren. Bd. 21. S. 678.
151. **Rochon-Duvignaud**, Lésions de la papille et du nerf optique dans les tumeurs cérébrales. (B.) Mercredi méd. No. 24.
152. **Rotolinski**, Ein Fall von multipler Sarkomatose des Centralnervensystems metastatischen Ursprungs. (B.) Dtsch. Med.-Ztg. No. 103.
153. **Scarpatetti, J. v.**, Ein Fall von Sarcom der Vierhügel und des Thalamus optic. Jahrb. f. Psych. u. Neur. Bd. 24. S. 182.
154. **Schwarz, Ph.**, Cysticercus cerebelli. Memorabilien. Bd. 39, 6. S. 334.
- 154a. **Starr, M. A.**, u. **Gieson, Ivan**, Tumor of the corpus callosum, with autopsy. Amer. Journ. of med. sc. Bd. 109. No. 6. S. 665.
155. **Stieglitz, L.**, A study of three cases of tumour of the brain, in which operation was performed — one recovery, two death. Journ. of nerv. and ment. dis. No. 11.
156. **Stieglitz, L.**, A cystic tumor. (B.) Journ. of nerv. and ment. dis. No. 12.
157. **Syme, G. A.**, Case of tumour of the dura mater pressing on the brain and successfully removed by operation. Australian med. Journ. S. 60.
158. **Walton, George L.**, Presentation of a brain tumor. Mit Discussion von Starr, Dercum, Dana, Collins etc. Journ. of nerv. and ment. dis. No. 9.
159. **Webster, J.**, Tumor of the brain. (B.) New York med. Rec. Sept. 14.
- 159a. **West, Samuel**, Case of cerebral tumour in which the initial symptoms were chiefly sensory in the arm and face. Brain. Bd. 18. S. 310.
160. **Wiegmann, E.**, Ein Fall von primärem Fibrosarkom des Sehnerven. Klin. Monatsbl. f. Augenheilkd. August. S. 272.
161. **Windscheid, F.**, Unfall und Gehirntumor. Aerztl. Vereinsblatt. No. 313. Octob. 2.
162. **Wood**, Case of tumour in the region of the sella turcica. (B.) Lancet. No. 3738. April 20.
- Ferner: A. III. a. 78. IV. 24. 32. V. a. 11. VI. f. 1—46. —
B. II. b. 7.

Aphasie und Verwandtes.

163. **Adams, M. E.**, A deaf child of six. Educ. Rev. Bd. 10. S. 273.
- 163a. **Aldrich, A. G.**, Post-nasal adenoids the chief cause of deafness in children and young adults. Medic. Herald. Januar.
164. **Coën, R.**, Ueber Simulation des Stotterns und ein sicheres Zeichen für deren Entdeckung. Wien. med. Blätter. No. 25 u. 26.
165. **Elder, W.**, Note on aphasia, in: Edinburgh Hospital Reports. Edinburgh, Young J. Pentland. 1895.
166. **Grant, Dundas, Jones Macnaughton, Milligan etc.**, Nerve deafness. (B.) Lancet. No. 3756. August 24.
167. **Foster, J.**, Defects in speech; their cause and cure. 2. Aufl. London, Simpkin.
168. **Freund, C. S.**, Labyrinthtaubheit und Sprachtaubheit. Klinische Beiträge zur Kenntniss der sogenannten subcorticalen sensorischen Aphasie, sowie des Sprachverständnisses der mit Hörresten begabten Taubstummen. Zeitschr. f. Ohrenheilkd. Bd. 27. H. 3 u. 4. S. 367.
169. **Friedmann**, Zur Lehre von den Dysphasieen des Kindesalters. (B.) Neurol. Centralbl. No. 13.
170. **Gutzmann, H.**, Sprachstörungen. Eulenburg's Encycl. Jahrb. V. S. 606.

171. Gutzmann, H., Sprechgeschicklichkeit und Sprechlust im Kindesalter. Mediz.-pädagog. Monatsschr. f. d. ges. Sprachheilkd. No. 3. u. 4.
172. Gutzmann, Ueber Hemmungen der Sprachentwicklung. (B.) Dtsch. med. Wochenschr. Ver.-Beil. No. 26.
173. Gutzmann u. Liebmann, Pneumographische Untersuchungen über die Athmung der Stotternden. Wien. med. Blätter. No. 23 u. 24.
174. Hudson-Makuen, G., An interesting case of rapid speech development in adult following operation for tongue-tie. Times and Register. April 6.
175. Jansen, Optische Aphasie bei einer otitischen eitrigen Entzündung der Hirnhäute am linken Schläfenlappen mit Ausgang in Heilung. Berl. klin. Wochenschr. No. 35.
176. Kayser, R., Acute Nerventaubheit. Mntsschr. f. Ohrenhkd. No. 9. Sept.
177. Lannois, Cécité verbale sans cécité littéraire et sans hémianopsie. (B.) Bull. méd. No. 70.
178. Liebmann, Alb., Stottern und Stammeln. Berlin, H. Steinitz.
179. Liebmann, Alb., Zwei Fälle von Abulie der Sprache. Dtsch. Med.-Ztg. No. 50.
180. Lopez, Matias, Zwei Fälle von Aphasie. Diss. Berlin.
- 180a. Meringer, R., u. Mayer, K., Versprechen u. Verlesen. Stuttg., Göschen.
- 180b. Oltuszewski, L., Weitere Beiträge zur Lehre von den Sprachstörungen. Monatsschr. f. d. ges. Sprachheilkd. S. 193.
- 180c. Oppenheim, A., Ueber d. Charakter d. Aphasie b. otitischem Abscess d. linken Schläfenlappens. Fortschr. d. Med. Bd. 13. H. 8. S. 738.
181. Pailhas, Aphasie transitoire observée au cours d'une pneumonie grippale. Arch. de neurol. Bd. 29. Mai. S. 378.
182. Piper, Vorkommende Abnormitäten der Sprachwerkzeuge b. Schwachsinnigen resp. idiotischen Kindern und dadurch bedingte Sprachgebrechen. Med.-pädagog. Monatsschr. f. d. ges. Sprachheilkd. No. 3 u. 4.
- 182a. Pitres, A., Étude sur l'aphasie chez les polyglottes. Rev. de méd. Nov.
183. Redlich, Ueber die sogen. subcorticale Alexie. Arb. a. d. Inst. f. Anat. d. Centralnervensyst. a. d. Wien. Univ. H. 3. Wien, Deuticke.
184. Scheibe, A., Bildungsanomalien im häutigen Labyrinth bei Taubstummheit. Zeitschr. f. Ohrenheilkd. Bd. 27, 2. S. 95.
185. Scheibe, A., Ein histologischer Beitrag zur Taubstummheit durch Otitis interna. Zeitschr. f. Ohrenheilkd. Bd. 27, 2. S. 100.
186. Stern, L. W., Taubstummensprache und Bogengangsfunktion. Arch. f. d. ges. Physiol. Bd. 60. S. 124.
187. Strangways, W. F., Deafness, what are we doing to prevent it. New York med. Journ. Juli 27.
188. Tambelli, G., Un caso di sordità verbale in soggetto demente. Gazz. degli osped. Bd. 16. S. 69.
189. Thomas u. Roux, J. Ch., Sur les troubles latents de la lecture mentale chez les aphasiques moteurs corticaux. Compt. rend. de la Soc. de biologie. Juli 6; (B.) Bull. méd. No. 55.
190. Thomas u. Roux, De l'évolution spontanée des images auditives verbales chez les aphasiques moteurs. Essai sur la psychologie des associations verbales et sur la rééducation de la parole dans l'aphasie. Compt. rend. de la Soc. de biol. Nov. 16.

191. **Thompson, John A.**, Deafness from intra-nasal disease. New York med. Rec. Sept. 7.
192. **Thornton, B.**, Deaf-mutism. Practitioner. Nov.
192a. **Weber, H.**, Beiträge zur Erklärung des Zustandekommens von Spiegelschrift und Senkschrift. Zeitschr. f. klin. Med. Bd. 27. S. 260.
Ferner: A. II. 21. IV. 59. V. a. 30. 35. 93; b. 73; d. 43. 69. 115; e. 26. 38. VI. a. 11. 13. 14. 16. 18. — B. I. 108.

Sehstörungen.

193. **Abelsdorff, G.**, Zur klinischen Bedeutung bitemporaler Gesichtsfelddefecte. Arch. f. Augenheilkd. Bd. 31, 2. S. 150.
193a. **Alling, A. N.**, Diplopia occurring at the periphery of the field of fixation. Arch. of ophthal. Bd. 24. S. 363.
194. **Arnstein, F.**, Beitrag zur Casuistik der Hemianopsia homonyma und der Hemianopsia bitemporalis. Diss. Strassburg.
195. **Aschheim, H.**, Ueber einen Fall von lateraler Hemianopsie. Diss. München.
196. **Barret, J. W.**, Damage to vision caused by watching an eclipse of the sun. Opht. Review. Bd. 14. S. 70.
197. **Beck, F.**, Beiderseitige Erblindung durch retrobulbäre Neuritis; restitutio ad integrum. Diss. Berlin.
198. **Bono, de**, Sulle cause che limitano all' interno il campo visivo normale. Arch. di ottalm. Bd. 2. S. 382.
199. **Booth, A.**, A case of monocular blindness without any discoverable lesion in the eye. (B.) Journ. of nerv. and ment. dis. No. 7. Juli.
200. **Bouchacourt**, Mal de Pott dorso-lombaire ayant amené des déviations aortiques considérables. Mort par tuberculose cérébrale après établissement progressif de cécité. Bull. de la Soc. anat. de Paris. März; (B.) Bull. de méd. No. 17.
201. **Bull, Ole**, Perimetrie. Bonn, F. Cohen.
202. **Caspar**, Zur Kenntniss der angeborenen Anomalien der Sehnervpapille. Arch. f. Augenheilkd. Bd. 32, 1. S. 12.
203. **Cramer**, Ueber einseitige Hyperaesthesia retinae nach Trauma. Zeitschr. f. Unfallheilkd. No. 3.
204. **Dejerine**, Sur les connexions du noyau rouge avec la corticalité cérébrale. (B.) Bull. méd. No. 27.
205. **Dunn**, Double hemiplegia with double hemianopsia and loss of geographical centre. Univers. med. Mag. Mai. S. 578.
206. **Elschnig, Anton**, Ueber die pathologische Anatomie und Pathogenese der sogenannten Stauungspapille. Leipzig, W. Engelmann.
207. **Ewetzky, Th.**, Recidivirende Amaurose mit nachfolgender Hemianopsia temporalis. Medicinskoje obosrenije. No. 4.
208. **Ewetzky, Th.**, Wiederholte Attacken doppelseitiger Amaurose mit darauf folgender temporaler Hemianopsie. Medic. obosr. No. 2.
209. **Fox, L. Webster**, Electric light explosion causing temporary blindness. Medic. Bull. Bd. 17. No. 7. S. 241.
210. **Franklin, Christine Ladd**, Normal defects of vision in the fovea. Psych. Review. Bd. 2. S. 137.

- 210a. **Hanstein, R. v.**, Entgegnung gegen W. A. Nagel über dessen Versuche, betreffend die Lichtempfindlichkeit augenloser Menschen. Biol. Centralbl. S. 79.
- 210b. **Holden, W. A.**, Observations on cases of hemichromatopsia, indicating the non-existence of a separate cortical color centre. Arch. of ophthalm. S. 447.
211. **Janet, P.**, Un cas d'hémianopsie hystérique. Arch. de neurol. Bd. 29. Mai. S. 337.
212. **Juliusburger**, Beobachtungen an einem blindgeborenem psychisch Kranken. Allg. Zeitschr. f. Psych. Bd. 52, 4. S. 741; (B.) Neurol. Centralbl. No. 13.
213. **Katz, R.**, Ueber die Diagnose der Affectionen des Sehnervenapparates in Augen mit Medientrüben. (Russ.) Wjestnik ophtalm. H. 3. S. 301.
214. **Katz, R.**, Ein Fall von Herstellung des Sehens nach zweiwöchentlicher Erblindung. Wjestn. ophtalm. Bd. 12. H. 4—5. S. 379.
215. **König**, Transitorische Hemianopsie und concentrische Gesichtsfeldeinschränkung bei einem Fall von cerebraler Kinderlähmung. (B.) Berl. klin. Wochenschr. No. 51.
216. **Krienes, H.**, Ueber Hemeralopie, speciell akute idiopathische Hemeralopie. Wiesbaden.
217. **Krienes Hans**, Ueber Adaptation und Adaptationsstörung. (Acute Hemeralopie.) Arch. f. Augenheilkd. Ergänzungsheft. S. 139.
218. **Linde, Max**, Neuritische Atrophie des Sehnerven bei Mutter und Kind. Centralbl. f. Augenheilkd. Dez.
219. **Mey**, Ein Fall von gleichseitiger Hemiopsie im Anschluss an eine Verletzung des Occipitallappens. Centralbl. f. inn. Med. S. 42.
220. **Ogilvie, G.**, Double optic atrophy with peculiar visual fields. (B.) Lancet. No. 3734. März 23.
221. **Pick, Friedel**, Beitrag zur Lehre von den literalen Schreib- und Lesestörungen. Prag. med. Wochenschr. No. 40.
222. **Pick, F.**, Ueber Hemianopsie bei Urämie. Dtsch. Arch. f. klin. Med. Bd. 56. H. 1—2.
223. **Pick, A.**, Ein Fall von Seelenblindheit und analoge Erscheinungen in anderen Sinnesgebieten. (B.) Wien. med. Wochenschr. No. 35.
224. **Rabus, H.**, Zur Kenntniss der sog. Seelenblindheit. Diss. Erlangen.
225. **Rakowicz**, Zur Frage über die nasale Hemianopsie. Klin. Monatsbl. f. Augenheilkd. Dez.
226. **Roux, J.**, Des rapports de l'hémianopsie latérale droite et de la cécité verbale. Thèse de Lyon.
227. **Schmidt-Rimpler**, Ueber Gesichtsfeldermüdung und Gesichtsfeldeinengung mit Berücksichtigung der Simulation. Wien. med. Wochenschr. No. 43.
228. **Schulek, W.**, Die Erythroptopsie. Ung. Beitr. zur Augenheilkd. von Prof. W. Schulek. I. Bd. Wien, Deuticke.
229. **Schweinitz, G. E. de**, Remarks on the field of vision in certain cases of „neglected eyes“. Ann. of ophth. Bd. 4. S. 249.
230. **Seifer, F. W.**, Störungen des Sehorgans bedingt durch Erkrankungen der Stirnhöhlen. Diss. Strassburg.

231. **Senn, Alb.**, Beitrag zu den Functionsprüfungen der Netzhaut-peripherie. Lichtsinnperimetrie. Basel, C. Sallmann.
232. **Siemsen, K.**, Ueber concentrische Gesichtsfeldeinengung bezw. den Verschiebungstypus unter besonderer Berücksichtigung von Unfall-verletzten. Diss. Berlin.
233. **Spanbock u. Steinhaus**, De la coïncidence de l'hémianopsie hétéro-nyme temporale et du diabète insipide. Recueil d'opht. No. 4. S. 198.
234. **Stroscher, A.**, Beobachtungen und Erfahrungen über Hemeralopie an der Strafanstalt Lichtenau (Mittelfranken). Diss. Leipzig.
235. **Trousseau**, Hémorrhagie de la rétine à répétition. La Clin. opht. No. 1.
236. **Valude**, Ischémie rétinienne et atrophie optique survenues à la suite traumatisme cardiaque. Ann. d'ocul. Bd. 113. S. 266.
237. **Weiss, L.**, u. **Görlitz, M.**, Ein Fall von einseitiger Erblindung und Diabetes mellitus nach schwerem Trauma. Arch. f. Augenheilkd. Bd. 31, 4. S. 407.
238. **Wilbrand, H.**, Ueber die Erholungsausdehnung des Gesichtsfeldes und das Wesen der concentrischen Gesichtsfeldeinschränkung. Allg. med. Centralztg. No. 96—98.
239. **Woskressensky, N.**, Ueber Nachtblindheit. (Russ.) Woj. med. Journ. No. 1.
240. **Ziehl**, Ueber einen Fall von Alexie mit Farbenhemiopie. (B.) Neur. Centralbl. No. 19.
- Ferner: A. II. III. a. 58. 73. 75; d. 46; e. 10. 17. IV. 24. V. a. 117. 269; b. 110; c. 15—37; d.; e. 104. 109. 112. 127. VI. a. 20; e. 4. 5. — B. III. h. 20.

Polioencephalitis, Polioencephalomyelitis, Bulbärparalyse.

241. **Amos, Ernst**, Ueber einseitige Hirnnervenlähmung. Diss. Strassburg.
242. **Bouchaud**, Paralysie labio-glosso-laryngée. Rev. de méd. Bd. 15. No. 6. S. 482 u. No. 7. S. 559.
243. **Bozzolo**, Un caso di polioencefalite superiore acuta. Riforma med. Bd. 11. No. 94.
244. **Brauer**, Ein Fall von Pseudobulbärparalyse im Kindesalter. (B.) Münch. med. Wochenschr. No. 33.
245. **Cardarelli**, Paralisi bulbare acuta d'origine embolica. Rif. med. No. 102.
246. **Chabert, L.**, Sur un cas d'ophtalmoplégie nucléaire transitoire, consécutive à une migraine ophtalmique. Progrès med. No. 15.
247. **Charcot u. Marinesco**, Paralysie bulbaire supérieure subaiguë à type descendant. (B.) Bull. méd. No. 17.
248. **Covone**, Un caso di polioencefalomielite. Rev. clin. et terapeut. No. 1.
249. **Dinkler**, Mittheilung eines letal verlaufenen Falles von traumatischer Gehirnerkrankung mit dem anatomischen Befunde einer Poliencephalitis haemorrhagica inferior acuta. Dtsch. Zeitschr. f. Nervenheilkd. Bd. 7. S. 465.
250. **Friedrichs, A.**, Zur Lehre von den Lähmungen mit bulbären Symptomen. Diss. Bonn.
251. **Halipré**, La paralysie pseudo-bulbaire d'origine cérébrale. La Méd. mod. No. 42.
252. **Herrnheiser**, Ueber den Augenspiegelbefund bei Poliencephalitis

- haemorrhagica superior. Wien. med. Presse. No. 3; (B.) Neurol. Centralbl. No. 21; Wien. klin. Rundsch. No. 43.
253. **Kaiser**, Zur Kenntniss der Polioencephalomyelitis acuta. Dtsch. Zeitschr. f. Nervenheilkd. Bd. 7. S. 359.
254. **Kalischer**, Fall von Polioencephalitis. (B.) Allg. med. Cntrlztg. No. 96.
255. **Kayser, R.**, Apoplectiforme Bulbärparalyse mit Argyrie. Monatsschr. f. Ohrenheilkd. No. 9. Sept.
256. **König**, Ueber das Verhalten der Hirnnerven bei den cerebralen Kinderlähmungen, nebst einigen Bemerkungen über die bei den letzteren zu beobachtenden Formen von Pseudobulbärparalyse. (B.) Neurol. Centralbl. No. 17.
- 256a. **Maggio**, Un caso di affezione multipla dei nervi cerebrali da origine basilare. Ann. di ottalm. Bd. 2, 12. S. 409.
- 256b. **Mann, M.**, Zur Lehre der Ophthalmoplegia nuclearis. Wien. med. Wochenschr. Nov. 23.
257. **Murri, A.**, Sopra un caso di malattia di Erb. Roma.
258. **Openchowski**, Ueber einen seltenen Fall v. Erkrankung mit bulbären Erscheinungen, der in Genesung endigte. Berl. klin. Wchnschr. No. 32.
259. **Oppenheim**, Zur Symptomatologie der Pseudobulbärparalyse. (B.) Neurol. Centralbl. No. 1.
260. **Pineles**, Zur Kenntniss des bulbären Symptomencomplexes. Jahrb. f. Psych. No. 2 u. 3. S. 214.
261. **Tildesley, J. P.**, Remarks on two cases of acute bulbar paralysis. Lancet. No. 3769. Nov. 23.
262. **Venturi, F.**, Contributo alla patologia della paralisi labio-glossolaringea di Duchenne di natura periferica. Policlinico. Bd. 2. H. 12.
263. **Wiener, Otto**, Ueber einen genesenen Fall von Polioencephalitis haemorrhagica superior. Prag. med. Wochenschr. Bd. 20. S. 40.
- 263a. **Witte, P.**, Ueber einen Fall von Pseudobulbärparalyse. Diss. Berlin. Ferner: A. b. 102. 111. 120. V. c. 15—37.

Cerebrale Bewegungsstörungen (Hemiplegie, Diplegie).

264. **Anton, G.**, Ueber die halbseitigen und doppelseitigen Gehirnlähmungen. Mitth. d. Ver. d. Aerzte in Steiermark. No. 3; (B.) Wien. med. Wochenschr. No. 49.
- 264a. **Barclay, R.**, Little's paralysis. Glasgow med. Journ. Bd. 44. H. 2. S. 131. Aug.
265. **Buccelli**, Recidiva della paralisi infantile. Gaz degli osped. No. 90.
266. **Beyer**, Eine Complication von spinaler und cerebraler Kinderlähmung (Porencephalie). (B.) Neur. Centralbl. No. 13.
267. **Bézy**, Un cas de diplégie brachiale d'origine syphilitique héréditaire. (B.) Bull. méd. No. 65.
268. **Diller, T.**, Cerebral palsies of childhood. Med. and surg. Rep. April 13.
269. **Dunn, Thomas**, Double hemiplegia with double hemianopsia and loss of geographical centre. Univ. med. Magaz. Bd. 7. Mai. S. 578.
270. **Franke, F.**, Cerebrale Kinderlähmung auf syphilitischer Grundlage. Dtsch. med. Wochenschr. Dez. 26.
271. **Ganghofer, F.**, Ueber cerebrale spastische Lähmungen im Kindes-

- alter. Jahrb. f. Kinderheilkd. Bd. 40. S. 219; (B.) Wien. med. Wochenschr. No. 14.
- 271a. **Goukovky, Anna**, Un nouveau type d'hémiplégia alterne (hypoglosse gauche et membres droits). Nouv. Iconogr. de la Salp. Bd. 8. H. 3. S. 178. Mai-Juni.
272. **Hartemann**, Contribution à l'étude des affections spasmo-paralytiques infantiles. Thèse de Nancy 1894/95.
273. **Haushalter**, Contribution à l'étude des affections spasmodiques de l'enfance. Rev. de méd. Bd. 15, 5. S. 412.
274. **Hennartt**, De l'hémiplégie dans la méningite tuberculeuse des adultes (symptomatologie et pathogénie). Thèse de Lille. Année 1894/95.
275. **Hoffmann, Wolfg.**, Ueber Hemiplegia diabetica. Diss. Königsberg.
276. **König**, Ueber das Verhalten der Hirnnerven bei den cerebralen Kinderlähmungen. (B.) Allg. med. Centralztg. No. 67.
277. **Koenig**, Cerebrale Diplegie der Kinder, Friedrich'sche Krankheit und multiple Sklerose. Berl. klin. Wochenschr. No. 33.
278. **Kohn, Jos.**, Ueber cerebrale Kinderlähmungen. Diss. Berlin.
279. **Koschewnikow, A.**, Diplegia spastica progressiva. Med. Obosr. 4; St. Petersb. med. Wochenschr. Russ. med. Lit. No. 3.
280. **Lannois, M.**, u. **Pauly, R.**, Hémiplégie cérébrale infantile, réveil de l'affection 50 ans après le début. Lyon méd. No. 51.
281. **Ledderhose**, Ueber collaterale (ungekreuzte) Hemiplegie. Arch. f. klin. Chir. Bd. 51. H. 2.
282. **Mann, Ludwig**, Ueber den Lähmungstypus bei der cerebralen Hemiplegie. Volkmann's Smlg. klin. Vortr. N. F. No. 132. Leipzig, Breitkopf u. Härtel.
283. **Muratoff**, Zur Kenntniss der verschiedenen Formen der diplegischen Paralyse im Kindesalter. Dtsch. Zeitschr. f. Nervenheilkd. Bd. 7. H. 1 u. 2. S. 84.
284. **Neurath**, Demonstration dreier Fälle von Cerebrallähmung im Anschluss an Pertussis. (B.) Wien. klin. Rundsch. No. 46.
285. **Oppenheim, H.**, Ueber zwei Fälle von Diplegia spastica cerebialis oder doppelseitiger Athetose. Berl. klin. Wochenschr. No. 34.
- 285a. **Robertson, Alex**, Cases of functional paralysis; treatment by hypnotism, myelin etc., recovery. Glasg. med Journ. Bd. 44. H. 4. S. 258. Oct.
- 285b. **Salomonson, Wertheim**, Een diagnostisch hulpmiddel bij het herkennen der cerebrale kinderverlammingen. Weekblad v. het Nederl. Tijdschr. v. Geneesk. II. No. 26. Dec. 28.
286. **Seeligmüller**, Kinderlähmung. Eulenburg's Encycl. Jahrb. V. S. 316. Ferner: V. a. 46. 205. 215; d. 170. 226; e. 26. 39.

Meningitis, Pachymeningitis.

287. **Batamnow**, Ueber die Aetiologie des tuberculösen Meningitis. (Russ.) Wratsch. No. 38.
288. **Braquehayé, J.**, Ostéomyélite probable du fémur droit; ostéomyélite du calcaneus et de l'astragale droits; mort par méningite suppurée. Gaz. hebdom. No. 28.
289. **Black, D. Campbell**, Cerebral meningitis following influenza. Brit. med. Journ. Mai 4. S. 976.

- 289a. **Boari, E.**, Sulla pseudo-meningite e pseudo-peritonite isterica. Bull. delle sc. med. di Bologna. Ser. 7. Bd. 6. Oct.
290. **Bullard, W.**, The diagnosis of pachymeningitis interna haemorrhagica. (B.) Journ. of nerv. and ment. dis. No. 11.
291. **Comby**, Le méningisme chez l'enfant. Thèse de Paris. (B.) Mercur. méd. No. 52.
292. **Cornil**, Méningitis consécutive à l'influenza. Semaine méd. Mai 10.
293. **Davidsohn, E.**, Ueber eitrige Meningitis bei Säuglingen. Diss. Berlin.
294. **Daxenberger, F.**, Vergiftung oder Meningitis? Münch. med. Wochenschrift. No. 36.
295. **Debove**, De la méningite tuberculeuse. Ann. de méd. No. 24. Juni 13.
296. **Galavielle et Villard**, Cas de méningisme chronique simulant la méningite tuberculeuse chez un adulte. Paris.
297. **Grasset et Cavalié**, Méningisme dans le cours d'une fièvre typhoïde à marche anormale. Erreur de diagnostic. Autopsie. Montpellier.
298. **Joél**, Leptomeningitis purulenta nach acuter Mittelohreiterung bei einem 3-jähr. Kinde. Monatsschr. f. Ohrenheilk. No. 9. Sept.; Zeitschr. f. Ohrenheilkd. Bd. 27, 2. S. 189.
299. **Kayser, R.**, Nasenpolyp mit Empyem der Highmorshöhle und tödlicher Meningitis. Monatsschr. f. Ohrenheilkd. No. 9. Sept.
300. **Kichensky, D.**, Ueber die Aetiologie der cerebro-spinalen Meningitiden. (Russ.) Med. Obosr. Bd. 44. H. 20.
301. **Kissel, A.**, Ueber intermittirende Cerebrospinalmeningitis. Med. Obosr. 8; St. Petersburg. med. Wochenschr. Russ. med. Lit. No. 5.
302. **Lee, C. G.**, Suppurative meningitis due to chronic otorrhoea. (B.) Lancet. No. 3768. Nov. 16.
303. **Leech**, A case of cervical pachymeningitis. (B.) Lancet. No. 3769. Novbr. 23.
304. **Leineweber, W.**, Meningitis und Hirnabscess nach Empyem der Stirnhöhlen. Diss. München.
305. **Leske, A.**, Ueber einen Fall von Meningitis tuberculosa verlaufen unter d. Bilde d. kryptogenetischen Septicopyämie. Diss. Greifswald.
- 305a. **Mc Kee, James H.**, A probable case of tuberculous meningitis. Philad. Policlin. Bd. 4. H. 38. S. 383. Sept.
306. **Montéty, de**, Pseudo-méningite. Arch. de méd. et de pharm. milit. Bd. 27, 1. Juli. S. 69.
307. **Négré, G.**, Méningite tuberculeuse à début anormal chez une petite fille de 3 mois. Annal. de la policlin. de Bordeaux, Bd. 4. Mai. S. 92.
308. **Righi, J.**, Sulla presenza del diplococco del Fränkel nel sangue, nelle urine e nelle feci degli ammalati di meningite cerebrospinale epidemica. Riforma med. Bd. 11. No. 146—148.
309. **Righi, J.**, La sieroterapia della meningite; ancora del diplococco di Fränkel nel sangue e nell'urina degli ammalati di meningite epidemica. Riforma med. Aug. 26—28.
310. **Sarbó, A.**, Ueber einen Fall von Meningitis basilaris syphilitica gummosa. Wien. klin. Rundsch. No. 52.
311. **Schwing**, Ein Beitrag zur Aetiologie der Leptomeningitis purulenta bei Säuglingen. Jahrb. f. Kinderheilkd. Bd. 39. S. 1.

312. **Stetter**, Caries der Molarzähne I und III des linken Oberkiefers. Septische Meningitis. Exitus letalis. Centralbl. f. Chir. No. 29.
313. **Tabuteou, Aug. W.**, Cerebral meningitis following influenza. Brit. med. Journ. Juni 22. S. 1376.
314. **Trambusti, A.**, Contributo allo studio dell' eziologia della meningite cerebrospinale negli animali. Sperimentale. Bd. 49. No. 15.
315. **Tschekunow, J.**, Meningitis cerebrospinalis purulenta. Med. prib. k. morsk. sborn. Januar; St. Petersburg. med. Wochenschr. Russ. med. Lit. No. 5.
316. **Vigne, R.**, Relations d'une épidémie de méningite cérébro-spinale. Paris.
317. **Westermayer**, Ein zur Section gekommener Fall von spinaler und basilarer eitriger Meningitis mit Gehirnabscess. (B.) Münch. med. Wochenschr. No. 32.
318. **Winkels, H.**, Ueber einen Fall von Pachymeningitis haemorrhagica spinalis. Diss. Würzburg.
319. **Zappert, J.**, Die Hemiplegie bei der tuberculösen Meningitis. Jahrb. f. Kinderheilkd. Bd. 40. S. 170.
Ferner: A. V. a 11. 16. 25. 81. 84. 274; b. 117. 154; d. 30; e. 10. 27. VI. d. 45.

Hydrocephalus.

320. **Kattenbracker, H.**, Die geburtshülfliche Bedeutung des Hydrocephalus congenitus. Diss. Berlin.
321. **Pott**, Entstehung und Behandlung des chronischen Hydrocephalus. (B.) Dtsch. med. Wochenschr. Ver.-Beil. No. 26.
322. **Pipping**, Högradig hydrocephalus och stark misgestaltning af bälén. Finska läkares. handl. Bd. 37, 6. S. 323.
Ferner: A. IV. 14. 52. 63. V. a. 10. VI. f. 11. 40.

Atrophie des Gehirns, Meningocele, Varia.

323. **Alexandrow, L.**, Ueber Meningocele spuria traumatica. Medic. Obsr. No. 6.
324. **Amaldi**, Due casi di atrofia parziale del cervelletto. Riv. sperim. di fren. Bd. 21. S. 203.
325. **Anderson, M'Cail**, Case of cerebellar disease. Glasgow med. Journ. No. 6. Juni.
326. **Bond, Hubert**, Atrophy and sclerosis of the cerebellum. Journ. of ment. science. No. 174. Juli.
327. **Burk**, Zur Casuistik des Prolapsus cerebri. Württemb. Correspbl. Bd. 65. No. 18.
328. **Falkenheim**, Meningocele spuria traumatica. (B.) Dtsch. med. Wochenschr. Ver.-Beil. No. 23.
329. **Grancher**, Un cas d'atrophie cérébelleuse. La Méd. mod. No. 52.
330. **Krepuska**, Symptome von Gehirndruck bei einem Falle von Otitis med. suppur. chron. Operation. Heilung. (B.) Monatsschr. f. Ohrenheilkd. No. 7. Juli.
331. **Krukow**, Ein Fall von Meningocele spuria traumatica. (B.) Wien. klin. Rundsch. No. 33.



- 331a. Luys, J., Propulsion locomotrice d'origine cérébelleuse; guérison extemporanée par l'action de couronnes aimantées. *Gaz. d. hôp.* No. 85.
332. Maggio, J., Un caso di affezione multipla dei nervi cerebrali da origine basilare. *Arch. di ottalm.* Bd. 2, 12. S. 409.
333. Nylander, E., Ett rätts medicinskt fall (hjärnskada). *Eira.* Bd. 19. No. 12.
334. Pochon, Craniotabes. (B.) *Rev. neurolog.* No. 17.
335. Rossi, U., Studio anatomico ed istologico di un caso di idromeningocele sacrale. *Sperimentale.* Bd. 49, 2.
336. Schulte, H., Ueber einen Fall von Hemicephalia. *Diss. Bonn.*
337. Vacher, L., Note sur un cas d'otite moyenne double avec accidents cérébraux. *Rev. de laryngol.* Bd. 16. Juni. S. 515.
- Ferner: A. III. e. 39. IV. V. d. 34. VI. a. 24.

A. V. b) Rückenmark.

Allgemeines.

1. Bramwell, Byron, Diseases of the spinal cord. 3. Ausg. Edinburgh.
2. Burr, Ch. W., The spinal cord lesions and symptoms of pernicious anemia. *University med. Magaz.* April.
3. Degroote, Essai critique sur la lombo-puncture dans les affections du système nerveux cérébro-spinal. Thèse de Bordeaux. Année scol. 1895/96.
4. Fürbringer, P., Zur Frage der ergebnisslosen Lumbalpunktion. *Dtsch. med. Wochenschr.* No. 7.
- 4a. Grawitz, E., Klinische und anatomische Beiträge zur Kenntniss der Drucklähmungen des Rückenmarks. *Charité-Annalen.* Bd. 20.
5. Kalmus, E., Ueber Rückenmarkserkrankungen bei Diabetes mellitus. *Diss. Berlin.*
6. Leyden, E., u. Goldscheider, Die Erkrankungen des Rückenmarkes und der Medulla oblongata. *Spec. Path. u. Ther. v. Nothnagel.* X, 1.
7. Marie, P., Lectures on diseases of the spinal cord. Translat. by M. Lubbock. London, New Sydenham Society.
8. Marsh, Howard, Diseases of the joints and spine. London, Cassell & Co.
9. Pick, Arnold, Spinale Degenerationen nach Hirnaffectionen. (B.) *Neurol. Centralbl.* No. 21; *Wien. klin. Rundsch.* No. 46.
10. Quincke, Ueber Lumbalpunktion. *Berl. klin. Wochenschr.* No. 41; (B.) *Dtsch. med. Wochenschr. Ver.-Beil.* No. 25.
11. Rothmann, Die primären combinirten Stranckerkrankungen des Rückenmarks. *Dtsch. Zeitsch. f. Nervenheilkd.* Bd. 7. S. 171.
12. Stadelmann, Ein Beitrag zur diagnostischen Bedeutung der Lumbalpunktion. *Berl. klin. Wochenschr.* No. 27.
13. Williamson, R. T., On the relation of diseases of the spinal cord to the distribution and lesions of the spinal blood vessels. London, H. K. Lewis.
14. Thiem, C., Beitrag zur Entstehung von Rückenmarkserkrankungen nach peripheren Verletzungen. (B.) *Monatsschr. f. Unfallhkd.* No. 12.

Tumoren.

15. **Bruns, L.**, Rückenmarkstumoren. Eulenburg's Encycl. Jahrb. V. S. 533.
- 15a. **Gerhardt, C.**, Zwei Fälle von Rückenmarksgeschwülsten. Charité-Annalen. Bd. 20.
16. **Graham, J. E.**, Sarcoma of the medulla. (B.) N. York med. Rec. Sept. 14.
17. **Hamel, C.**, Ueber angeborene Sacraltumoren. Diss. München.
18. **Hašcovec**, Contribution à l'étude de la tuberculose de la moelle épinière. Arch. de neurol. No. 103. S. 117.
19. **Jordan, R.**, Ueber Sacraltumoren mit fötalem Inhalt. Diss. Leipzig.
20. **Kahlden, v.**, Ueber multiple wahre Neurome des Rückenmarkes. Ziegler's Beitr. z. path. Anat. Bd. 17. H. 3.
21. **Kutz, A.**, Ueber Dermoidcysten, mit specieller Berücksichtigung eines Falles von Sacraldermoid. Diss. München.
22. **Le Boeuf**, Tubercule de la moelle épinière. Journ. de méd., chir. et pharm. de Bruxelles. Bd. 53. 26. Juni. S. 401.
23. **Labbé**, Epithélioma du sein. Généralisation aux racines nerveuses de la queue de cheval. (B.) Mercredi méd. No. 48.
24. **Levy-Dorn**, Wirbelsarcom. (B.) Allg. med. Centralztg. No. 66.
25. **Millot-Carpentier**, Tumeurs de la moelle et de ses enveloppes, leur thérapeutique. Tribune méd. No. 18. Mai 1.
26. **Oppenheim**, Ueber einen Fall von Tumor der Wirbelsäule. Berl. klin. Wochenschr. No. 47.
Ferner: A. III. a. 76. 77; d. IV. 53. V. e. 45—73. VI. e. 63; f. 47—68.

Myelitis, Trauma, Apoplexie.

27. **André**, Nature infectieuse et contagieuse de certaines myélites. (B.) Bull. méd. No. 65; Mercredi méd. No. 35.
28. **Bailly, P.**, Three cases of Brown-Séquard paralysis with remarks on the sensory tract in the human spinal cord. New York med. Journ. März 9. S. 294.
29. **Bell, W. B.**, u. **Easterbrock, C. C.**, A case of fracture of lower cervical spine, with coma. Edinburgh med. Jour. Bd. 41. Juli. S. 38.
30. **Brunner, G.**, Ueber einen Fall von Wirbelcaries. Diss. Würzburg.
31. **Buschan, G.**, Myelitis auf traumatischer Basis. Aerztl. Sachv.-Ztg. No. 21.
32. **Capoulade, J.**, Rapport médico-légal sur une lésion de la moelle épinière par coup de couteau, suivie de guérison. Nouv. Montpellier. Oct. 5.
33. **Egger, Fr.**, Ueber totale Compression des oberen Dorsalmarkes. Basel.
34. **Fleury**, Contribution à l'étude du diagnostic de la lésion médullaire dans les traumatismes du rachis. Thèse de Paris.
35. **Göbel**, Ein Fall von Spinalapoplexie. Münch. med. Wochenschr. No. 41.
36. **Kent, James L.**, A long survival of injury of the spinal cord in the cervical region. New York med. Journ. Oct. 5.
- 36a. **Kiliani, Otto**, Punktion eines intraduralen Hämatoms des Rückenmarkes. New York med. Monatsschr. Bd. 7. S. 295.
37. **Lambert, O.**, Un cas de hématorachis traumatique. Bull. méd. No. 73.
38. **Lax, E.**, Ein Beitrag zur Lehre von der Hämatomyelie. Erlangen.
39. **Lechleuthner, K.**, Zwei Fälle von Compressionsmyelitis mit direkter Compression des Rückenmarkes. Diss. München.

40. **Lichty, J.**, Pathologic dislocation of the first cervical vertebra following caries. Med. News. Bd. 66. Juni. S. 730.
41. **Michelson**, Ein Fall von Brown-Séquard'scher Lähmung. St. Petersburg. med. Wochenschr. No. 29. S. 257.
42. **Morse**, Fractures of the column vertebral. (B.) Occidental med. Times. Juni.
43. **Müller, K.**, Ueber Nephrolithiasis und Rückenmarksverletzung. Arch. f. klin. Chir. Bd. 50. H. 3.
44. **Nageotte**, Méningo-myélite diffuse dans le tabes, la paralysie générale et la syphilis spinale. Arch. de neurol. No. 104.
- 44a. **Raymond**, Syndrome de Brown-Séquard d'origine probablement syringomyélique. Progrès méd. 3. Ser. Bd. 2. No. 37.
45. **Ricochon**, Les myélites dans la population rurale. (B.) Bull. méd. No. 65; Mercredi méd. No. 35.
46. **Schiff**, Demonstration eines Patienten mit Verletzung des Conus medullaris. (B.) Wien. med. Wochenschr. No. 46; Wien. klin. Rundschau. No. 44.
47. **Stourme**, Rapports entre les myélites et les polynévrites infectieuses. Lyon méd. No. 40. 41.
48. **Verzilloff**, Contribution à l'hématomyélie centrale. (B.) Rev. neur. No. 14.
49. **Williamson, R. T.**, Spinal softening limited to the parts supplied by the posterior arterial system of the cord. Lancet. No. 3757. Aug. 31.
50. **Worotynski**, Ein Fall von Kompression des Halsteiles des Rückenmarkes. (B.) Dtsch. Med.-Ztg. No. 103.
Ferner: A. III. d. 3. 19. IV. 16. 39. 50. 57. 58. 60. 66. V. e. 1. 2. 6. 15. 29. 42. 43. 44. VI. f. 47—68.

Disseminirte Sklerose.

51. **Burk, R.**, Ein Beitrag zur diffusen Sklerose des Gehirns und Rückenmarkes. Diss. Tübingen.
52. **Fürstner**, Ueber multiple Sklerose. (B.) Neurol. Centralbl. No. 13.
53. **Guthrie, L.**, A patient with postero-lateral sclerosis. (B.) Lancet. No. 3768. Nov. 16.
54. **Jellinek, O.**, Ein Fall von multipler Sklerose. (B.) Neur. Cntrlbl. No. 23.
- 54a. **Jutzler, F.**, Ueber die Bedeutung des Traumes in der Aetiologie der multiplen Sklerose. Diss. Strassburg.
- 54b. **Krafft-Ebing, R. v.**, Zur Aetiologie der multiplen Sklerose. Wien. klin. Wochenschr. Dec. 19.
55. **Morselli, Enrico**, Sclerosi a focolari multiple dei centri nervosi. Riforma med. Bd. 11. No. 111.
56. **Oppenheim**, Zur Lehre von der multiplen Sklerose. (B.) Dtsch. Med.-Ztg. No. 102; Neurol. Centralbl. 1896. No. 1.
57. **Redlich, E.**, Zur Pathologie der multiplen Sklerose. Wien. klin. Rundsch. No. 49—51; (B.) Neurol. Centralbl. No. 21.
Ferner: A. III. c. 16. V. a. 277; d. 73.

Landry'sche Lähmung, Lateralsklerose, Poliomyelitis.

58. **Ballet**, Lésions médullaires dans un cas de paralysie ascendante aiguë. (B.) Mercredi méd. No. 51.

59. **Behrend**, Ein Fall von Landry'scher Paralyse mit Ausgang in Genesung. Dtsch. med. Wochenschr. No. 21.
60. **Bianchi-Mariotti, G. B.**, Poliomyelitis acuta anteriore da tossine del tifo. Gazz. degli osped. Bd. 16. No. 65.
61. **Buccelli**, Paralisi spinale anteriore acuta e subacuta in adulto. Arch. ital. di clinica med. Bd. 34. No. 1; (B.) Allg. med. Centralztg. No. 67.
- 61a. **Buccelli, N.**, Di un rarissimo caso di paralisi spinale infantile. Gazz. degli osped. Bd. 16. No. 90.
62. **Charcot, J. B.**, Contribution à l'étude de l'atrophie musculaire progressive type Duchenne-Aran. Arch. de méd. expér. et d'anat. pathol. No. 4. S. 441.
63. **Dutil**, Paralyse de Landry. (B.) Bull. méd. No. 84.
64. **Grawitz**, Poliomyelitis ant. subcut. bei einer Erwachsenen. (B.) Allg. med. Centralztg. No. 71.
65. **Heyberger, A.**, Ueber einen Fall von Poliomyelitis anterior acuta. Diss. Freiburg.
66. **Hirsch, Will.**, Amyotrophic lateral sclerosis. (B.) Journ. of nerv. and ment. dis. No. 12.
- 66a. **Krauss, William C.**, Amyotrophic lateral sclerosis in a man 68 years old, simulating at first paralysis agitans. Med. News. Bd. 67. H. 3. S. 64. Juli.
67. **Lewin, A.**, Ueber Sclerosis lateralis amyotrophica. Diss. Berlin.
- 67a. **Mackenzie, Robert**, A case of amyotrophic lateral sclerosis complicated with influenza. Edinb. med. Journ. Bd. 41. H. 2. S. 129. Aug.
68. **Marie, Pierre, u. Marinesco, G.**, Sur un cas de paralysie de Landry avec lésions poliomyélitiques des centres nerveux liées à la présence d'un microbe (bactérie charbonneuse). (B.) Bull. méd. No. 84.
69. **Marinesco, G.**, Sur le rôle de la poliomyélite antérieure et postérieure dans l'affection des neurones médullaires moteurs et sensitifs. Bull. de la Soc. anatom. Bd. 9. S. 220; (B.) Rev. neurol. No. 17.
- 69a. **Minerbi, C.**, Un caso interessante di sindrome poliomieltica pura da sifilide spinale. Atti dell' Acc. delle sc. med. e nat. in Ferrara. Bd. 69, 4.
70. **Montesano, G.**, Sopra una forme anomale di atrofia muscolare progressiva. Riforma med. Bd. 11. No. 103.
71. **Nonne**, Ueber Poliomyelitis anterior chronica als Ursache einer progressiven atrophischen Extremitätenlähmung bei schwerem Diabetes mellitus. (B.) Neurol. Centralbl. No. 19.
72. **Olivier, P., u. Halipré, A.**, Syndrome rappelant la sclérose latérale amyotrophique chez un syphilitique. Rev. neurol. No. 16.
73. **Pailhas**, Cas de maladie de Landry d'origine influenztique suivi de guérison, aphasie et troubles circulatoires, légère rechute. Arch. de neurol. No. 106. S. 459.
74. **Pieraccini**, Una epidemia di paralisi infantile. Lo Sperimentale. No. 27.
75. **Prince**, A case of Landry's paralysis with autopsy. (B.) Journ. of nerv. and ment. dis. No. 11.
76. **Quinke**, Ein Patient mit Poliomyelitis anterior. (B.) Münch. med. Wochenschr. No. 49.
77. **Radtke, M.**, Ein seltener Fall von spinaler Kinderlähmung vorgestellt in der Greifswalder chir. Klinik. Diss. Greifswald.

78. Schilling, Claus, Zur Lehre von der Poliomyelitis. Münch. med. Abhdl. I. R. 25. H. München, J. F. Lehmann.
79. Schuster, Complication von Paralyse und spinaler Muskelatrophie. (B.) Allg. med. Centralztg. No. 66.
80. Vannier, Amyotrophie Charcot-Marie chez l'adulte. Thèse de Paris.
81. Vranjican, P., Ein unter dem Bilde einer Landry'schen Paralyse tödtlich verlaufender Fall von akuter multipler Neuritis. Wien. klin. Wochenschr. No. 27. 28.
Ferner: A. IV. 16. V. a. 241—263; e. 17. VI. d. 57. 64; f. 101.

Myopathien (progressive Muskelatrophie, pseudohypertrophische Paralyse, Dystrophie).

82. Bäumlcr, Ein Mann mit multiplen Muskelatrophien am Oberkörper. (B.) Neurol. Centralbl. No. 13.
83. Bäumlcr, Vorstellung eines Mannes mit Muskelatrophie des Schultergürtels. (B.) Münch. med. Wochenschr. No. 37.
84. Bouveret, Deux cas de myopathie atrophique progressive; atrophie linguale myopathique. Lyon méd. No. 39.
85. Brauser, H., Beitrag zur Casuistik der Dystrophia muscularis progressiva. Diss. München.
85a. Buck, de, u. Vanderlinden, Dystrophie musculaire progressive. Belg. méd. Bd. 2. H. 28. S. 33; Presse méd. Bd. 47. No. 33.
86. Haushalter, P., Un cas de myopathie primitive progressive. Rev. de méd. Bd. 15. S. 305.
87. Kausch, Zwei Fälle von Dystrophia muscularis progressiva. (B.) Dtsch. med. Wochenschr. Ver.-Beil. No. 24; Neur. Cntrlbl. No. 13.
88. Maunz, C., Myositis ossificans progressiva. Annal. d. städt. allg. Krankenh. z. München über 1893. München 1895. S. 105.
89. Merrem, C., Ueber cerebrale Muskelatrophie. Diss. Berlin.
90. Montesano, Sopra una forma anomala di atrofia muscolare progressiva. Riforma med. No. 103.
91. Ness, Barclay, Case of marked muscular atrophy of hands and fore-arm progressive muscular atrophy. Glasgow med. Journ. Aug.
91a. Rosenberg, W., Ueber Dystrophia muscularis progressiva mit Beteiligung des Gesichts. Diss. Marburg.
92. Wessel, C., Polymyositis acuta infectiosa primaria. Hospitalstidende. Novbr. 13.

Ferner: A. V. e. 17. VI. d. 57. 64; f. 101. — B. III. f. 35.

Gliosia, Siringomyelie, Morvan'sche Krankheit.

93. Ashmead, A. S., Lepra anaesthetica and siringomyelia in Colombia. Journ. of nerv. and ment. dis. No. 12.
94. Bochrach, M. H., Siringomyelia with marked unilateral atrophy. Med. News. Bd. 66. April. S. 431.
95. Bregman, L. E., Zur Diagnostik d. Siringomyelie. Neur. Cntrlbl. No. 18.
96. Chantemesse, Sur un cas de siringomyélie à forme acromégalyque. Progrès méd. 3. S. I. 17.
97. Charcot, J. M., Zwei Fälle von gliomatöser Siringomyelie. In Polikl. Vortr. Bd. II. S. 418. Wien, Deuticke.

98. **Charcot, J. M.**, Syringomyelie durch Hysterie vorgetäuscht. In Polikl. Vortr. Bd. II. S. 444. Wien, Deuticke.
99. **Cartaz**, Troubles laryngés dans la syringomyélie. (B.) Mercredi médical. No. 32.
100. **Castellino u. Tonarelli**, Sul morbo di Morvan. Il Morgagni. 1895.
101. **Dejerine, J.**, u. **Mirallié, Ch.**, Contribution à l'étude des troubles trophiques et vaso-moteurs dans la syringomyélie. Archiv. de physiol. Oct.
102. **Dionisi**, Sulla siringomielia bulbare. Rend. della R. Accad. di Roma. Febr.
103. **Eulenburg, A.**, Ein Fall von Syringomyelie im Anschluss an eine Fractur des linken Radius. (B.) Neurol. Centralbl. No. 16.
104. **Gaston**, Panaritium analgeticum und Mala perforantia bei einem Tuberculösem mit Syringomyelie und multipler peripherischer Neuritis. (B.) Monatsh. f. pract. Dermat. Bd. 21. 3; Mercr. méd. No. 23.
105. **Hochhaus**, Ein Fall von Tetanie und Psychose mit tödtlichem Ausgang bei einem Kranken mit Syringomyelie. Dtsch. Zeitschr. f. Nervenheilkd. Bd. 7. S. 102.
106. **Hochhaus**, Ein Fall von Syringomyelie. (B.) Münch. med. Wochenschrift. No. 48.
107. **Hochhaus**, Ueber Höhlenbildung im Rückenmark. (B.) Münch. med. Wochenschr. No. 32.
108. **Hofstätter**, Vorstellung eines Falles von Syringomyelie, der besonders wegen der hochgradigen Veränderungen beider Ellenbogengelenke Interesse bietet. (B.) Wien. klin. Rundsch. No. 42; Wien. med. Wochenschr. No. 43; Allg. med. Centralztg. No. 82.
109. **Holt, L. E.**, u. **Herter, C. A.**, Rapid gliosis of the spinal cord. Amer. Journ. of med. science. Bd. 109. April. S. 411.
110. **Krähmer, G.**, Zur Gesichtsfeldeinengung bei Syringomyelie. Diss. München.
111. **Lamacq, L.**, Contribution à l'étude clinique des phénomènes bulbaires dans la syringomyélie. Rev. de méd. Bd. 15, 4. S. 309.
112. **Lardeux, R.**, Lèpre nostras. Syringomyélie. Maladie de Morvan. Sclérodermie. Parallèle clinique.
113. **Lévi, L.**, D'un cas de syringomyélie avec signe d'Argyll-Robertson. Gaz. des hôpit. No. 60.
114. **Marinesco**, Syringomyélie primitive et syringomyélie secondaire. (B.) Rev. neurol. No. 17; Mercredi méd. No. 51; Bull. méd. No. 69.
115. **Mc. Weency**, Syringomyelia. (B.) Brit. med. Journ. Juni 1. S. 1208.
116. **Müller, F.**, u. **Meder, E.**, Ein Beitrag zur Kenntniss der Syringomyelie. Zeitschr. f. klin. Med. Bd. 28, 1 u. 2.
- 116a. **Pel**, Geval van syringomyelie. (B.) Weekblad van het Nederl. Tijdschr. v. Geneesk. II. No. 18. Nov. 2.
117. **Pic, A.**, u. **Regaud, Cl.**, Dissociation dite syringomyélique de la sensibilité dans un cas de pachyméningo-myélite due à un mal de Pott sans cavités médullaires. Province méd. Oct. 5; (B.) Bull. méd. No. 77; Mercredi méd. No. 36.
118. **Redlich**, Ueber Syringomyelie. (B.) Wien. klin. Rundsch. No. 48.
119. **Richstein, W.**, Ueber einen Fall von Morvan'scher Krankheit. Diss. München.

120. **Rieder, J.**, Ueber Syringomyelie mit bulbären Symptomen. Diss. Erlangen.
121. **Roth, M.**, Syringomyélie primitive et syringomyélie secondaire. (B.) Mercredi méd. No. 51; Bull. méd. No. 69.
122. **Sänger**, Ein Fall von Syringomyelie. (B.) Münch. med. Wochenschr. No. 29; Therap. Monatsh. Sept.
123. **Schultze**, Ueber Hämatomyelie und syringomyelieähnliche Spaltbildung bei asphyktisch geborenen Kindern. (B.) Neur. Cntrlbl. No. 20.
124. **Schultze**, Ueber klinische und anatomische Befunde bei Syringomyelie, besonders in ihrer Beziehung zu Hirngliomen. (B.) Neurol. Centralbl. No. 20.
125. **Schuster**, Ein Fall von Gliosis cervicalis. (B.) Berl. klin. Wochenschrift. No. 51.
126. **Simon, H.**, Ueber Hydromyelie und Syringomyelie. Diss. Halle.
127. **Targett, J. H.**, Syringomyelia and joint disease. (B.) New York med. Rec. Sept. 21.
- 127a. **Thomas**, Note sur un cas de syringomyélie, type Morvan, chez l'enfant. Rev. méd. de la Suisse rom. Nov.
128. **Vialet**, Troubles oculo-pupillaires dans un cas de syringomyélie unilatérale. (B.) Progrès méd. No. 23.
129. **Wendorf, E.**, Ueber zwei Fälle von Gelenkerkrankungen bei Syringomyelie. Diss. Greifswald.
Ferner: A. IV. 33. 67. V. b. 44a. d. 136.

Tabes, Ataxie locomotrice.

130. **Armand**, Hydrosalpinx double chez une tabétique; laparotomie; retard de la réunion. (B.) Mercredi méd. No. 35.
131. **Bernhardt, M.**, Zur Lehre von der traumatischen Tabes. Monatsschr. f. Unfallheilkd. Bd. 2. No. 7.
132. **Bernhardt, M.**, Ueber das Vorkommen von Neuritis optica bei Tabes. Berl. klin. Wochenschr. No. 28.
133. **Boiturgignon**, Des crisis gastriques dans le tabes. Thèse de Paris.
- 133a. **Brunner, William F.**, The ocular symptoms of locomotor ataxia. Med. News. Bd. 67. H. 5. S. 113. Aug.
134. **Cardarelli**, Influenza della sifilide nell' atassia locomotrice. Giorn. internaz. dei scienze med. No. 14; Gaz. degli osped. Bd. 16. No. 96.
135. **Dejerine, J.**, Un nouveau cas de nervo-tabès périphérique. Rev. de méd. Bd. 15. No. 4. S. 355.
136. **Diller, Th.**, The association of tabes and paralytic dementia; report of five cases. (B.) Journ. of nerv. and ment. dis. No. 11.
137. **Eaton, Will. B.**, Ueber periphere Lähmungen bei Tabes dorsalis. Diss. Berlin.
138. **Einstein**, Mann mit hochgradigen tabetischen Arthropathien. (B.) Münch. med. Wochenschr. No. 29; Therap. Monatsh. Sept.
139. **Fournier, Edm.**, Ulcérations symétriques de la face dorsale des pieds évoluant dans la période préataxique du tabes et révélant un tabes jusqu'alors méconnu. Presse méd. Mai 25.
140. **Freys, Moritz**, Ein Fall von dauerndem Sympathicuskrampf bei Tabes dorsalis. Diss. Strassburg.

141. Frick, Ueber einen ungewöhnlichen Fall von Tabes dorsalis mit tabischer Osteo- u. Arthropathie. *Mntsschr. f. Unfallhkl.* Bd. 2. No. 7.
142. Glorieux, Z., u. Van Gehuchten, A., Les arthropathies tabétiques; un cas d'arthropathie du genou bilatérale et symétrique. *Revue neurol.* No. 17.
143. Hannion, H., Tabes et paralysie générale. *Gaz. hebdom.* No. 24 u. 25.
144. Hermanides, De Edinger'sche theorie van het ontstaan van tabes, neuritis, en eenige andere zenuwziekten. *Psych. Bladen.* No. 2. S. 110.
145. Hirschberg, Rubens, Sur un phénomène plantaire chez les tabétiques. *Rev. neurol.* No. 19.
146. Hirschl, Ein Fall von tabischer Poly-Arthropathie. (B.) *Neurol. Centralbl.* No. 23.
147. Leimbach, Statistisches zur Symptomatologie der Tabes dorsalis. *Dtsch. Zeitschr. f. Nervenheilkd.* Bd. 7. S. 493.
148. Linke, W., Ein Fall von secundärer (tabischer) Paralyse mit aufsteigender Degeneration im Tractus antero-lateralis (Gowers'sches Bündel). *Centralbl. f. Nervenheilkd.* Nov.-Dec.
149. Marie u. Bernard, Deux cas de tabes syphilitique contractés à la même source. *Journ. des Praticiens.* Oct. 26; (B.) *Bull. méd.* No. 84.
150. Mathieu, Alb., Pseudo-lipoma sur un membre atteint d'arthropathie tabétique. (B.) *Mercredi méd.* No. 13.
151. Nageotte, J., Étude sur la méningo-myélite diffuse dans le tabes. *Arch. de neurol.* No. 104. S. 273.
152. Newmark, Lev., Trophic lesions of the jaws in tabes dorsalis. *Medical News.* No. 4. S. 89.
153. Ostankoff, Crises gastriques des tabétiques. (B.) *Rev. neur.* No. 24.
154. Pick, Fr., Ueber Tabes mit Meningitis. (B.) *Neur. Cntrlbl.* No. 21; *Wien. klin. Rundsch.* No. 44.
155. Pineles, Fr., Patient mit Tabes cereбрalis. (B.) *Wien. klin. Rundschau.* No. 50.
156. Prince, Morton, A case of incipient locomotor ataxia and monoplegia from focal lesion of the internal capsule in the same patient. (B.) *Journ. of nerv. and ment. dis.* No. 11.
157. Rammerer, F., Arthropathie tabétique. (B.) *Rev. neurol.* No. 14.
158. Schulze, R., Ein Fall von Arthropathie bei Tabes. *Diss. Leipzig.*
159. Storbeck, A., Tabes dorsalis und Syphilis. *Diss. Berlin.*
160. Ury, H., Ein Fall von Mal perforant du pied. *Diss. Berlin.*
161. Voigt, Ueber d. Ursachen d. Tabes. *Cntrlbl. f. Nervenhlkd.* Nov.-Dec.
- 161a. Zeri, A., Sulle alterazioni dei centri nervosi nella tabe. *Riv. sperim. di freniatr.* Bd. 21, 4. S. 580.
162. Zschirnt, A., Ueber Larynxkrisen bei Tabes dorsalis. *Diss. Erlangen.*
Ferner: A. III. c. 1—14. 26; d. 38; e. 38.

Friedreich'sche Krankheit, (hereditäre) Ataxie.

163. Arcangeli, Atassia cerebellare ereditaria. *Rendic. della R. Accad. di med. Roma.* Juni.
164. Collins, J., Atypical hereditary cerebellar ataxia. (B.) *Journ. of nerv. and ment. dis.* No. 12.
165. Collins, Joseph, A contribution to the study of hereditary cere-

- bellar and hereditary spinal ataxia with the history of an atypical case of the first-named disease. New York med. Rec. Dez. 21.
166. **Craig**, Case of locomotor ataxy from injury. *Dubl. Journ. of med. science.* Bd. 99. Juni. S. 493.
167. **Fornario, G.**, L'atassia ereditaria. *Ann. di nevrol.* Bd. 12. H. 6.
168. **Goldflam**, Weitere Mittheilung über paroxysmale, familiäre Lähmung. *Dtsch. Zeitschr. f. Nervenheilkd.* Bd. 7. S. 1.
169. **Londe, P.**, L'ataxie cérébelleuse. *La Presse méd.* Juli 13.
170. **Londe**, L'hérédo-ataxie cérébelleuse. *La Presse méd.* Oct. 12.
171. **Neff, Irwin H.**, A report of thirteen cases of ataxia in adults with hereditary history. *Amer. J. of insanity.* Bd. 51. S. 365.
172. **Nolan, M. J.**, Three cases of Friedreich's disease associated with genetous idiocy. *Dubl. med. Journ.* Bd. 99. Mai. S. 369.
173. **Nolan, M. J.**, Anomalous cases of Friedreich's ataxy. *Dubl. Journ. of med. science.* Aug.
174. **Perregaux, E.**, Ueber einen Fall Friedreich'scher Krankheit. *Correspbl. f. Schweiz. Aerzte.* No. 20. Oct. 15.
175. **Small, Sidney J.**, Friedreich's ataxia. *New York med. Rec.* Juli 20.
176. **Taylor, James**, Two cases of Friedreich's ataxy. *The Practitioner.* Bd. 8. No. 5.
- 176a. **Verrier, E.**, De la rééducation des muscles dans l'ataxie des membres supérieurs. *Progrès méd.* 3. Ser. Bd. 2. No. 37.
- Ferner: A. III. a. 68. V. a. 277.

Spastische Paraplegie, Spinalparalyse.

177. **Homén**, Spastik paraplegi. *Finska läkaresällsk. handl.* Bd. 37, 4. S. 216.
178. **Lapinsky, M.**, Beiträge zur Casuistik der spastischen Spinalparalyse. (Russ.) *Trud. obscht. Kiewsk. Wratsch.* I, 1. S. 15.
179. **Lapinsky**, Ueber zwei Fälle von spastischer Spinalparalyse. *Ztschr. f. klin. Med.* Bd. 28. H. 3 u. 4.
180. **Pipping u. Homén**, Fälle von spastischer Paraplegie. (B.) *Neurol. Centralbl.* No. 14.
181. **Příbram**, Krankendemonstrationen (spastische Spinalparalyse). (B.) *Neurol. Centralbl.* No. 21.
- Ferner: A. V. e. 4. 45. 60. 66. 72. 82.

Spina bifida, Malum Pottii, Verschiedenes.

182. **Bouchacourt, Léon**, Mal de Pott dorso-lombaire. *Bull. de la Soc. anat.* März.
183. **Braun**, Ein Fall von Spina bifida occulta. (B.) *Dtsch. med. Wochenschr. Ver.-Beil.* No. 21.
184. **Edwards, Robert**, A case of spina bifida occurring in the cervical region. *Brit. med.* No. 1822. S. 1356.
185. **Fürst**, Spina bifida occulta mit Hypertrichosis lumbalis. *St. Petersburg. med. Wochenschr.* Bd. 21. No. 23. Beil.
186. **Guthrie, L.**, A case of spina bifida occulta and paresis of the leg. (B.) *Lancet.* No. 3768. Nov. 16.
187. **Joachimsthal, G.**, Eine seltene Form von angeborener Wirbelspalte. *Virchow's Arch.* Bd. 141, 3. S. 505.

188. **Lannelongue**, Mal de Pott dorso-lombaire; atrophie musculaire de la cuisse et abcès par congestion. Bull. méd. No. 80.
189. **Lendrop, Otto**, Spondylitis af de øverste Halshvirvler i Barnealderen. Hosp. Tid. Bd. 38. S. 745. 772. 801 u. 825.
190. **Minor, L.**, Ein Fall von Spina bifida. Intern. med. fotogr. Monatsschr. H. 4.
- 190a. **Pearce, Savary F.**, On the paralyses of Pott's disease. Philad. Polyclin. Bd. 4. No. 35. S. 353. Aug.
191. **Witham, A. N.**, Hydramnios and Spina bifida. New York med. Rec. Juli 20.
192. **Thompson, W. J.**, Spina bifida. Dubl. Journ. of med. sc. Bd. 99. Mai. S. 416.
- Ferner: A. IV. 12. 15. 54. 64. 68. V. a. 200. VI. a. 23; f. 50—60. 61. 62. 67. 68.

A. V. c) Periphere Nerven und ihre Kerne.

1. *Lähmung.*

Allgemeines.

1. **Brunon**, La paralysie douloureuse des jeunes enfants. Presse méd. Juni 29.
2. **Guder**, Simulation? — Krückenlähmung. Vierteljahrsschr. f. ger. Med. 3. F. 10. Suppl. S. 154.
3. **Jolly**, Lähmungen, die im Zusammenhange mit Krankheiten stehen, welche in das Gebiet der Geburtshilfe und Gynäkologie gehören. (B.) Neurol. Centralbl. No. 13.
4. **Krafft-Ebing, v.**, Ueber psych. Lähmungen. Wien. klin. Wdsch. No. 39.
5. **Krumm, F.**, Ueber Narkosenlähmungen. Sammlg. klin. Vorträge v. Volkmann. N. F. No. 139. Leipzig, Breitkopf & Härtel.
6. **Pettit, Louis C.**, Some statistics on paresis. N. York med. Rec. Juli 6.
7. **Relle, L.**, Sur les paralysies obstétricales. Paris.
8. **Vautrin**, Des paralysies chloroformiques. Revue méd. de l'Est. Febr. 1. No. 3. S. 72.
9. **Walton, G. L.**, The etiology of obstetrical paralysis. (B.) Journ. of nerv. and ment. dis. No. 11.
10. **Wendling**, Ueber Schrecklähmungen. Wien. klin. Wchnschr. No. 15.
Ferner: A. V. a. 241—286; b. 137; d. 57; e. 37. 74. 89. 92. 93. 98. 115. 116. 117. 120. VI. b. 30; c. 2; e. 9.

Opticus.

11. **Baer**, Ueber traumatische Lähmung der Sehnerven. Monatsschr. f. Unfallheilkd. Bd. 2. No. 7.

Trigeminus.

12. **Benoit**, Troubles du nerf trijumeau au cours des paralysies oculomotrices. Rev. de méd. No. 7. u. 8.
13. **Schmidt, Ad.**, Ein Fall vollständiger isolirter Trigeminuslähmung nebst Bemerk. über d. Verlauf d. Geschmacksfasern der Chorda tympani u. über trophische Störungen. Diss. Leipzig.

14. **Schmidt, A.**, Ueber isolierte Lähmung des Trigeminusstammes an der Schädelbasis. Dtsch. med. Wochenschr. Ver.-Beil. No. 28.

Augennerven und -muskeln.

15. **Armaignac, H.**, Paralysie traumatique du muscle droit externe à la suite d'une contusion de l'apophyse mastoïde du même côté. Ann. d'Oculist. Bd. 113, 6. S. 419.
16. **Boskamp, P.**, Ein Fall von doppelseitiger Ophthalmoplegie mit eigenthümlichem Verlauf. Diss. Bonn.
17. **Bourgeois, A.**, Diagnostie et traitement des paralysies des muscles de l'oeil. Paris, O. Doin.
18. **Dineur**, Paralysie de l'oculo-moteur commun associée à des troubles du domaine du facial. Arch. méd. de l'armée belge. Jan.
19. **Fuchs**, Demonstration einer Patientin mit Ptosid angioneurotica. (B.) Wien. klin. Rundsch. No. 50.
20. **Glorieux**, A propos d'ophtalmoplégie nucléaire. La Policlinique. Febr. 1. No. 3.
21. **Guende**, Trois cas d'ophtalmoplégie extrinsèque congénitale. Rec. d'ophtalm. No. 6. S. 34; Ann. d'Oculist. Bd. 113. S. 356.
- 21a. **Hansell, Howard F.**, Loss of conjugate divergence, or paralysis external rotation of the eyes. Med. News. Bd. 67. H. 13. S. 347. Sept.
22. **Harvey, D.**, A case of anomalous diplopia; divergent strabismus with homonymous diplopia; two fixation spots in the same eye. Arch. of Ophthalm. Bd. 24. S. 246.
- 22a. **Jack, Edwin E.**, A case of ophthalmoplegia externa, bilateral, complete. Boston med. and surg. Journ. Bd. 3. S. 64. Juli.
23. **Jacobi, Putnam**, Case of unilateral congenital ptosis. Medical News. Febr. 23. S. 227.
24. **Kerschensteiner, A.**, Ein Fall von doppelseitiger Oculomotoriuslähmung. Diss. München.
25. **Kumm, K.**, Demonstration von fünf Kranken mit angeborenen Beweglichkeitsdefecten der Augen. (B.) Neurol. Centralbl. No. 19.
26. **Maginelli**, Deux cas d'ophtalmoplégie extrinsèque double congénitale. Arch. d'Ophthalm. Bd. 15. S. 234.
27. **Mann, M.**, Zur Lehre von der Ophthalmoplegia nuclearis. Wien. med. Wochenschr. No. 47 u. 48.
- 27a. **Pacetti, G.**, Contributo alla sintomatologia delle paralisi oculari. Il Policlinico.
28. **Proctor, Fr. Ingersoll**, Some of the simpler tests for detecting errors of refraction and insufficiencies of the ocular muscles. Boston med. and surg. Journ. Bd. 132. Mai. S. 481.
29. **Putnam-Jacobi**, Case of unilateral congenital ptosis. New York med. Rec. No. 8.
30. **Raugé**, Analyse d'un cas d'ophtalmoplégie traumatique. (B.) Bull. méd. No. 94.
31. **Sauvineau**, Un nouveau type de paralysie associée des mouvements horizontaux des yeux. Ann. d'Ocul. Bd. 113. S. 363.
32. **Savill**, Double ptosis with crossed diplopia. (B.) Lancet. No. 3768. Nov. 16.

33. Schiler, Angeborene Augenmuskellähmung durch drei Generationen vererbt. Med. Correspbl. d. Württemb. Aerztl. Ver. No. 4.
34. Schüle, A., Ein Beitrag zu den acut entstehenden Ophthalmoplegien. Arch. f. Psych. n. Nervenkrankh. Bd. 17, 1. S. 295.
- 34a. Schweinitz, S. E. de, Recurrent oculo-motor palsy with a case. Boston med. and surg. Journ. Bd. 133. No. 14.
35. Spéville, de, Paralysie complète de la troisième paire gauche chez un enfant de quatre ans, guérison. Ann. d'Ocul. Bd. 113. S. 270.
36. Stevens, Geo T., Du strabisme vertical alternant et des déviations symétriques moins prononcés que le strabisme. Annal. d'Ocul. Bd. 113, 6. S. 385.
- 36a. Tresilian, Fred., A case of unilateral complete ophthalmoplegia. Brain. Bd. 18. S. 313.
37. Zimmermann, C., Traumatic paralysis of the abducens nerve. Arch. of ophthalm. Bd. 24. S. 243.
Ferner: A. V. a. 256b; d. 326; e. 16. 39. VI. a. 21; f. 95.

Facialis.

38. Alakrinski, Fall von traumatischer Lähmung der beiden Gesichtsnerven. (B.) Dtsch. Med. Ztg. No. 102.
- 38a. Bundy, Elizabeth R., 3 cases of facial paralysis. Philad. Policlin. Bd. 4. H. 39. S. 393. Sept.
39. Esson, F. G., Narrowing of the palpebral fissure in a case of recovering facial palsy. New York eye and ear infirm. Rep. Bd. 3, 1. S. 40.
40. Franke, V., Ein Fall von einseitigem Weinen bei Facialisparalyse. Dtsch. med. Wochenschr. No. 33.
41. Lake, R., Remarks on facial paralysis in recent otitis media. Journ. of laryng. No. 5.
42. Lueckerath, M., Ueber Facialislähmung. Diss. Bonn.
43. Müller, H. F., Zur Casuistik der aus frühester Kindheit persistirenden Facialislähmungen. Ann. d. städt. allg. Krankenh. zu München über 1893. Bd. 7. München 1895. S. 153.
44. Neumann, J., Entstehung der sogen. rheumatischen Facialislähmung. Neurol. Centralbl. No. 19.
45. Pye-Smith, A case of bilateral paralysis of facial and auditory nerves. Guy's Hosp. Rep. Bd. 51. London, Churchill.
46. Trifiletti, A., Contributo alla patogenesi e cura della paralisi facciale da otite. Rif. med. Bd. 11. No. 128.
Ferner: A. V. c. 115; d. 43. 186.

Recurrents, Vagus.

47. Didsburg, Paralysie recurrentielle unilatérale considérée au point de vue étiologique et pathogénique. Arch. intern. de laryngol. No. 2.
48. Gerhardt, K., Kehlkopfgeschwülste u. Bewegungsstörungen d. Stimmbänder. Spec. Path. u. Ther. v. Nothnagel. Bd. IX. 2, 2. Wien, Hölder.
49. Heller, Patientin mit rechtsseitiger Stimmbandlähmung und vollkommener Hemianästhesie. (B.) Münch. med. Wochenschr. No. 28.
50. Kayser, R., a) Recurrenslähmung durch Struma maligna; b) nach 11 Wochen verschwindend. Monatsschr. f. Ohrenhkd. No. 9. Sept.

51. **Levy, M.**, Ueber rechtsseitige Stimmbandlähmung bei Aortenaneurysmen. Diss. Strassburg.
52. **Mendel**, Note sur un cas de paralysie laryngée. Arch. intern. de laryngol. No. 1.
53. **Onodi**, Un cas de paralysie des cordes vocales en suite d'un aneurisme cervical. Rev. de laryng. No. 4.
54. **Permevan, W.**, Kehlkopflähmungen bei chronischen Nervenkrankheiten. (B.) Centralbl. f. Laryng. Bd. 11. No. 15.
55. **Przedborski, L.**, Linkseitige Kehlkopflähmung (Hemiplegia laryngis sin.) im Verlaufe einer acuten infectiösen Krankheit von unbestimmter Natur. Monatsschr. f. Ohrenheilkd. No. 11.
56. **Raugé, P.**, Rapport sur les troubles neuro-moteurs du larynx. Rev. de laryngol. Bd. 16. Mai. S. 409.
- 56a. **Ray, J. Morrison**, Clinical observations on laryngeal paralysis. Amer. Pract. and News. Bd. 19. H. 13. S. 489. Juni.
57. **Römisches, W.**, Ueber das Verhalten der Aryknorpel bei einseitiger Recurrenslähmung. Arch. f. Laryng. Bd. 3. H. 1 u. 2.
58. **Römisches, W.**, Ueber das Verhalten der Epiglottis bei einseitiger Recurrenslähmung. Arch. f. Laryng. u. Rhinol. Bd. 2. H. 3 u. Bd. 3. H. 1 u. 2. S. 229.
59. **Scheier**, Beitrag zu den Coordinationsstörungen des Kehlkopfes. Wien. med. Presse. No. 23 u. 24.
60. **Symonds, Charters**, a) Lähmung des linken Stimmbands. b) Ein Fall von Lähmung des linken Stimmbands nach Verletzung. (B.) Intern. Centralbl. f. Laryng. Bd. 11. No. 15.
61. **Vallack, A. S.**, Notes on six cases of central respiratory paralysis. Lancet. No. 3757. Aug. 31.
Ferner: A. V. d. 69.

Lähmungen an den oberen Extremitäten.

62. **Bauke**, Ein ätiologisch interessanter Fall von combinirter Arm-lähmung. Dtsch. Med.-Ztg. No. 13.
63. **Beavor**, Distribution of motor and sensory symptoms after injury to the roots of the brachial plexus. (B.) Lancet. No. 3770. Nov. 30.
64. **Braquehayé**, Luxation bilatérale de l'axis en avant par choc direct sur la nuque; paralysie progressive des deux membres supérieurs; extension continue; guérison. Mercredi méd. No. 29.
65. **Bruns, L.**, Zur Pathologie und speciell zur Prognose der Trommlerlähmung. Neurol. Centralbl. No. 20.
66. **Bruns, L.**, Partielle Lähmung des linken Nervus ulnaris durch Druck am Ellenbogen bei einem Xylographen. Neurol. Centralbl. No. 21.
67. **Brothers**, Ein Fall von Paralyse des Deltoideus. Dtsch. med. Wochenschr. Nov. 7.
68. **Janzer, R.**, Die Aetiologie der Ulnarislähmungen. Diss. Berlin.
69. **Jolly**, Vorstellung eines wenige Monate alten Kindes, welches nach der Geburt eine Lähmung beider Arme bekam (Duchenne'sche Lähmung). (B.) Neurol. Centralbl. No. 17; Allg. med. Central-Ztg. No. 66.
70. **Jonas, E.**, Ueber Lähmungen des Plexus brachialis nach Neurosen. Diss. Berlin.

71. **Levy-Dorn**, Ein Fall von Combination einer oberen Plexuslähmung mit oculären Symptomen. (B.) Neurol. Centralbl. No. 17.
72. **Marx, O.**, Ueber einen Fall von professioneller combinirter Armmervenlähmung bei einem Alkoholisten. Diss. München.
73. **Raymond**, Paralyse radicaire sensitive du plexus brachial. La Presse méd. Juli 27.
74. **Schürmayer, B.**, Ueber einen Fall von traumatischer completer Lähmung eines Armes. Allg. med. Centralztg. No. 93.
75. **Schuster**, Ein Fall von Plexuslähmung. (B.) Neur. Centralbl. No. 23; Allg. med. Centralztg. No. 99.
76. **Tixier**, Fracture de l'humérus; paralysie du radial. (B.) Lyon méd. No. 51.
77. **Zillessen, M.**, Ein Fall von Serratuslähmung mit aktiver Vertikal-erhebung des Armes. Bonn.
Ferner: A. IV. 11. V. c. 190. 229. VI. b. 30; d. 60.

Lähmungen an den unteren Extremitäten.

78. **Appel, K.**, Ein seltener Fall von paralytischer Hüftgelenkluxation. Münch. med. Wochenschr. No. 40.
79. **Babinski u. Zachariadès**, Paraplégie crurale par mal de Pott dorsal; névrites périphériques des membres inférieurs. Compt. rend. de la Soc. de biol. No. 9; (B.) Bull. méd. No. 91.
80. **Broca**, Le pied plat valgus douloureux. Rev. d'obstetr. Bd. 8. Mai-Juni.
81. **Brunswic**, Pied-bot de la paralysie infantile et de son traitement. Thèse de Paris.
82. **Gumpertz**, Vorstellung eines Falles von Nervenlähmung des N. cruralis. (B.) Neurol. Centralbl. No. 13; Allg. med. Centralztg. No. 63.
83. **Karewski, F.**, Ueber Arthrodes des Fusses bei Paralyse. Centralbl. f. Chirurgie. No. 36.
83a. **Mitchel, Trafford**, Fracture of thigh accompanied by motor and sensory paralysis of leg and foot. Glasgow med. Bd. 44. No. 4. S. 265. Oct.
Ferner: A. V. c. 182. 190; d. 38. 65. VI. a. 4; d. 67; f. 98.

Verschiedenes.

84. **Engstroem**, Paralyse de l'intestin après laparotomie. (B.) Mercredi méd. No. 52.
85. **Federn, S.**, Ueber Dermatonie. Wien. med. Presse. No. 25—28.
86. **Franke**, Paralyse chloroformique ou monoplégie hystérique. (B.) Mercredi méd. No. 28.
87. **Grundzach, J.**, Ueber Lähmung des Magens und Darmes, namentlich nach Laparotomie. (Russ.) Medycyna. No. 9 u. 10.
88. **Schrader, O.**, Ueber Darmlähmung und Ileus nach Laparotomie. Diss. Tübingen.
89. **Tranquilli**, Un caso di paresi isolata dell' esofago. Rend. della Soc. Lancisiana degli osped. di Roma.

Atrophie.

90. **Ascoli**, Due casi di hemiatrofia linguae. (B.) Riforma med. No. 133; Allg. med. Centralztg. No. 67.

91. **Bähr, F.**, Zur reflectorischen Atrophie des Quadriceps. Monatsschr. f. Unfallheilkd. No. 11; (B.) Aerztl. Sachverst.-Ztg. No. 20.
92. **Cowan, John**, Notes on a case of cerebral hemiatrophy. Journ. of ment. science. No. 174. Juli.
- 92a. **Ferrio, L.**, Su di un caso di emiatrofia della lingua con paralisi dell' accessorio dello stesso lato. Rif. med. Aug. 2.
93. **Hennig, C.**, Hirsutia congenita cum hemiatrophia; melanosarcoma. Jahrb. f. Kinderheilkd. Bd. 40. S. 107.
94. **Hering, E.**, Drei Fälle von Atrophie und ein Fall von Atrophie verbunden mit Entwicklungshemmung einer Extremität nach Trauma. Diss. Erlangen.
95. **Krauss, C.**, Report of a case of peroneal muscular atrophy with autopsy. (B.) Journ. of nerv. and ment. dis. No. 11.
96. **Levy-Dorn**, Ein seltener Fall von Polymyositis und Neuritis. Berl. klin. Wochenschr. No. 35.
97. **Stakowsky**, Fall von einseitiger Hypertrophie. Kowalewsky's Archiv. II. Sem. Bd. 26.
98. **Vulpus, O.**, Halbseitige Zungenatrophie als Symptom des Malum occipitale. Beitr. z. klin. Chic. Bd. 14, 1. S. 136.
99. **Wiersma, E.**, Eenige gevallen van hemiatrophia linguae. Weekblad v. het Nederl. Tijdsch. v. Geneesk. II. No. 4. Juli 27.
Ferner: A. V. b. 58—92. 94. 188; d. 301; e. 75. — B. III. f. 33.

Krampf, Contractur.

100. **Bieganski, W.**, Die spontane Contractur d. Finger als ein trophisch. Process centralen Ursprungs. Dtsch. med. Wehnschr. No. 31 u. 33.
- 100a. **Cognetti, de Martiis**, Disuria spastica d'origine nautica. Gazz. degli ospedali.
101. **Doureillan, J. F.**, Du hoquet dans le cours de la fièvre typhoïde. Thèse de Bordeaux.
102. **Edel, Max**, Respiratorischer Reflexkrampf nach Incision eines Furunkels im äusseren Gehörgang mit Uebergang in einen allgemeinen Krampf hyster. Charakters. Cntrlbl. f. Nervenheilkd. Oct.
103. **Edel**, Zwei eigenartige Krampfformen. (Respiratorischer Reflexkrampf und Beschäftigungskrampf in Form von Athetose.) Berl. klin. Wochenschr. No. 45.
104. **Frost, L.**, Beitrag zur Aetiologie des Spasmus glottidis der Kinder. Diss. Würzburg.
105. **Gellé**, Le torticollis ab aure laesa. Ann. d. malad. de l'oreille. No. 4.
106. **Haushalter, P.**, Sur les affections spasmodiques de l'enfance. Rev. de méd. No. 5.
107. **Isidor, C.**, Etude du torticollis spasmodique et de son traitement chirurgical. Paris.
108. **Kayser, R.**, Niesskrampf. Monatsschr. f. Ohrenheilkd. No. 9. Sept.
109. **Lamy, M.**, Torticollis et lumbago articulaires. Paris.
110. **Leonhardt, John O.**, On hiccough. Lancet. No. 3756. Aug. 24.
111. **Mac Ilwaine, Sydney**, Coma and convulsions associated with influenza. Brit. med. Journ. Mai 11. S. 1035.
112. **Moussons, A.**, Des spasmes musculaires rythmiques dans l'urémie. (B.) Bull. méd. No. 79.

113. **Munk, H.**, Ueber Contracturen. (B.) Dtsch. med. Wochenschr. Ver-Beil. No. 23; Allg. med. Centralztg. No. 66.
114. **Niebergall**, Ueber ungewöhnlich lokalisierte Muskelkrämpfe. Dtsch. milit.-ärztl. Zeitschr. Bd. 24, 6. S. 241.
115. **Peyser**, Ueber partielle klonische Krämpfe des Gaumensegels bei gleichzeitiger Facialisparese im Anschluss an Ohrenaffektionen. Berl. klin. Wochenschr. No. 43.
116. **Priester, J.**, Ein Fall von protrahiertem atypischen Spasmus glottidis; tetania laryngis. Wien. med. Wochenschr. No. 29.
117. **Putnam, James**, Two cases of writer's cramp. Journ. of nerv. and ment. dis. No. 11.
118. **Sackur**, Ueber die tödliche Nachwirkung der durch Koffein erzeugten Muskelstarre. Virchow's Archiv. Bd. 141. H. 3.
119. **Schröder, Henry H.**, Severe spasmodic muscular contractions due to reflex irritation from cicatricial tissue. New York med. Rec. Dec.
120. **Tichow**, Ein Fall von klonischen und tonischen Konvulsionen in der Gegend der Halswirbel. (B.) Dtsch. Med.-Ztg. No. 103.
- 120a. **Turtschanizow, P.**, Experimentelle Studien über den Ursprungsort einiger klinisch toxischer Krampfformen. Arch. f. experim. Path. u. Pharm. Bd. 34. S. 208.
121. **Wilson, W.**, Hiccough for 7 months. Brit. med. Journ. April 27. S. 922.
Ferner: A. V. b. 140; d. 72a. VI. a. 19; c. 36; d. 68; f. 75.
94. — B. III. h. 3.

Nystagmus, Tremor.

122. **Audeoud, H.**, Note sur le nystagmus familial. Ann. d'Oculist. Bd. 113, 6. S. 412.
123. **Bach, L.**, Ueber künstlich erzeugten Nystagmus bei normalen Individuen und bei Taubstummen. Beitrag zur Physiologie des Ohrlabyrinths. Arch. f. Ohrenheilkd. XXX, 1.
124. **Baumel**, Un cas de tremblement chez l'enfant. (B.) Bull. méd. No. 74.
125. **Brasch**, Ueber das erbliche Zittern. Dtsch. Zeitschr. f. Nervenheilkd. Bd. 7. S. 444.
126. **Burton-Fanning, F. W.**, Hereditary congenital nystagmus. Lancet. No. 3772. Dec. 14.
127. **Doehne, Friedr.**, Ueber künstlich erzeugten Nystagmus horizontalis u. rotatorius bei Normalen u. Taubstummen. Diss. Würzburg.
128. **Garofalo**, Intorno ad un caso di tremore. Rend. d. Soc. Lancisiana degli osped. di Roma. Juni 1.
129. **Gräfe, Alfred**, Die neuropathische Natur des Nystagmos. Gräfe's Arch. f. Ophthalm. Bd. 41, 3. S. 123.
130. **Kayser, R.**, Tremor der Stimmbänder durch Schreckneurose. Monatsschr. f. Ohrenheilkd. No. 9. Sept.
131. **Liniger**, Ueber Zittersimulation. Monatsschr. f. Unfallheilkd. No. 11.
132. **M'Gillivray, Angus**, Hereditary congenital nystagmus associated with head movements. Ophth. Rev. 4. S. 252.
133. **Owen, Dunley A.**, A case of nystagmus arising from an unusual cause. Lancet. No. 3772. Dec. 14.

134. **Sym, Will. G.**, On nystagmus, considered in its clinical aspects. Amer. Journ. of med. sc. Bd. 109. Juni. S. 646.
Ferner: A. III. a. 28; d. 20. V. a. 123; d. 89. — B. III. f. 12.

Neuralgie.

135. **Arnold, W. F.**, 3 cases of rectal neuralgia one with double mamillitis. Med. News. Bd. 67. H. 5. S. 128. Aug.
135a. **Bergh, C. A.**, Neuralgia nervi alveolaris inferior; nervevulsion enligt. Thiersch; helsa. Hygiea. Bd. 57. S. 559.
136. **Brousses u. Berthier**, Notes cliniques pour servir à l'histoire de la talalgie. Arch. de méd. et de pharm. milit. No. 4; Rev. de chir. Aug. S. 681.
137. **Chipault**, Quelques types cliniques nouveaux de lésions radiculaires et médullaires. (B.) Bull. méd. No. 93.
138. **Chipault, A.**, u. **Demoulin, A.**, Nevralgie de la VIII^e racine postérieure cervicale droite; resection intra-rachidienne de cette racine et des racines sus- et sous-jacentes. Guérison opératoire et fonctionnelle. Nouv. Iconographie de la Salpêtrière. No. 2. S. 136.
139. **Collier, Mayo**, Two cases of severe trigeminal neuralgia due to nasal disease. Lancet. No. 3750. Juli 13.
140. **Collier, Mayo**, Trigeminal neuralgia and nasal disease. Lancet. No. 3757. August 31; (B.) Brit. med. Journ. Jan. 12.
141. **Duke**, Case of neuralgia of kidney; nephrotomy; recovery. Lancet. No. 3754. Aug. 17.
142. **Germann**, Ein Fall von chronischer Neuralgie im Gebiete des ersten Astes Nervi trigemini, veranlasst und unterhalten durch ein Empyem der Oberkieferhöhle. (B.) St. Petersburg. med. Wchnschr. No. 8.
143. **Hoche**, Ein Fall von Malaria mit unregelmässigem Fieber, intermittirender Vagus-Neuralgie und Pulsverlangsamung. Allg. med. Centralztg. No. 101.
144. **Jennings, J. Ellis**, Otagia, its causes and treatment. Med. Rev. März 16.
145. **Lavielle, Ch.**, De la sciatique et son traitement thermal. Arch. génér. d'hydrol. Mai.
145a. **Pieri, de**, Un caso di nevralgia anteriore del metatarso; contributo alla conoscenza e terapia del morbo di Morton.
146. **Placzek, S.**, Trigemini-Erkrankung als Folge und Ursache der Zahnextraction. Berlin, O. Coblentz.
147. **Sänger, A.**, Zur pathologischen Anatomie der Trigemini-Neuralgie. Neurol. Centralbl. No. 19.
148. **Salomoni**, Un caso di nevralgia facciale e lipomas simmetricas. Rif. med. No. 131 u. 132.
Ferner: A. III. a. 47. V. c. 159; d. 90. VI. a. 6; b. 17. 18. 35; f. 69—93.

Neuritis, Polyneuritis.

149. **Alt, Adolf**, Neuritis optica descendens consequent upon nasal treatment. American. Journ. of ophthalm. Bd. 12. No. 9. S. 257.
150. **Ballet**, Lésions médullaires dans un cas polynévrite. (B.) Bull. méd. No. 100.
151. **Béziat**, De la sciatique hystérique. Thèse de Paris.

152. **Bishop, L. Faugères**, The differential diagnosis between localized neuritis, rheumatism and some other conditions that give similar symptoms. Journ. of nerv. and ment. dis. No. 7. Juli.
153. **Bregmann, L. E.**, Ueber die Entstehung der Scoliose bei Ischias. Wien. med. Wochenschr. No. 27 - 29.
154. **Cagney, James**, On the recognition of peripheral neuritis and some points in its treatment. Lancet. No. 3755. Aug. 17.
155. **Catrin**, Un cas de névrite paludéenne. (B.) Bull. méd. No. 92.
156. **Champhenier**, Des névrites syphilitiques et en particulier de la névrite cubitale. Thèse de Paris.
157. **Destot**, De la résistance électrique dans les névrites ascendantes. (B.) Lyon méd. No. 44.
158. **Dodd, O.**, Hereditary retro-bulbar neuritis. Ann. of ophth. Bd. 4. S. 300.
159. **Donadieu-Lavit**, Sciatique-névrite et sciatique-névràlgie. Nouv. Montpellier méd. Juli u. Sept.
160. **Dupont, J.**, De la sciatique spasmodique. Paris.
161. **Elschnig**, Ueber Sehnerven-Entzündung bei intracraniellen Erkrankungen. Mittheil. d. Ver. d. Aerzte in Steiermark. No. 5.
162. **Erben**, Vorstellung von 4 Kranken mit rechtsseitiger Ischias und Scoliose. (B.) Neurol. Centralbl. No. 19.
163. **Ettlinger, D.**, Des polynévrites. Gaz. des hôpit. No. 59 u. 64.
164. **Fraser u. Bruce**, A case of multiple diabetic neuritis with pathological specimens. Brit. med. Journ. März 25. S. 1149.
165. **Gerlach, E.**, Ueber einen Fall v. Polyneuritis diabetica. Diss. München.
166. **Gibson u. Fleming**, Characteristic modes of fatal termination in multiple neuritis, in: Edinburgh Hospital Reports. Edinburg, Young J. Pentland.
167. **Glynn**, Neuritis from poisoning. Brit. med. Journ. April 6. S. 795.
168. **Glogner, Max**, Ein weiterer Beitrag zur Aetiologie der multiplen Neuritis in den Tropen. Virchow's Archiv. Bd. 141, 3. S. 401.
169. **Goldscheider, A.**, u. **Moxter**, Polyneuritis u. Neuron-Erkrankungen. Fortschr. d. Medizin. Bd. 13. S. 597.
170. **Hammond, Graeme M.**, A report of a series of cases of multiple neuritis in infants in the city of Bridgeport. New York med. Rec. Nov. 9; (B.) Journ. of nerv. and ment. dis. No. 12.
171. **Heine, Albr.**, Ueber Ischias scoliotica. Greifswald.
172. **Higier, H.**, Ein seltener Fall von alternirender Skoliose bei Ischias. (Poln.) Gaz. lekarska. No. 40 u. 41; Neurol. Centralbl. No. 22.
173. **Holsti**, Ischias scoliotica. Finska läkaresällsk. Handl. Bd. 37, 4. S. 221; (B.) Neurol. Centralbl. No. 14.
174. **Katz, R.**, Ein Fall von recidivirender Entzündung des Sehnerven. Wjestn. ophtalm. Bd. 12. H. 4—5. S. 375.
175. **Kelynack**, Connexion between alcoholic neuritis and pulmonary tuberculosis. Med. Chronicle. Dec.
176. **Mader, J.**, Zur Polyneuritis peripherica puerperarum et gravidarum. Wien. klin. Wochenschr. No. 30 u. 31.
177. **Marinesco, G.**, Les polynévrites en rapport avec la théorie des neurones. Compt. rend. de la Soc. de biol. Nov. 30; (B.) Bull. méd. No. 97.
- 177a. **Maude, A.**, Alcoholic peripheral neuritis in advanced age. Brain. Bd. 18. S. 315.

- 177b. **Mertens, G.**, Ueber einen Fall von Neuritis traumatica ascendens. Diss. Göttingen.
178. **Möbius, P.**, Ueber verschiedene Formen der Neuritis. Ueber verschiedene Augenmuskelstörungen. Heft IV der Neurol. Beiträge. Leipzig, J. A. Barth.
179. **Paoletto**, Nevrite di malaria. Rif. med. No. 106.
180. **Parinaud, H.**, Contribution à l'étude de la névrite oedémateuse d'origine intraoculaire. Ann. d'oculist. Bd. 114. Juli. S. 5.
181. **Phulpin, E.**, La sciatique en particulier. Contrib. à l'étude des scolioses homologue et alternante, des troubles de la sensibilité et des réactions électriques. Paris.
182. **Pontoppidan**, Om et par sjældnere nowelidelser hos puerperae (en egen art af traumatisk puerperal iskias med peronäusparalyse — puerperale hemiplegier). Hospit. Tid. R. III. 24.
183. **Pulvermacher, L.**, Ueber Neuritis nach Typhus abdominalis nebst Anführung eines durch Komplikationen seitens des Respirationstractus, der Circulationsorgane u. des Nervensystems ausgezeichneten Falles. Diss. Berlin.
184. **Rofarmatzki**, Eine Familienepidemie von multipler Neuritis. (B.) Dtsch. Med.-Ztg. No. 103.
185. **Roth, Wl.**, Meralgia paraesthetica. Berlin, S. Karger.
- 185a. **Scaglioni, Luigi**, Neurite brachiale destra seguita a toracocentesi. Gazz. Lomb. Bd. 39. No. 40.
186. **Schlesinger, H.**, Ueber eine durch Gefässerkrankungen bedingte Form der Neuritis. Neurol. Centralbl. No. 14.
187. **Sharkey, Seymour J.**, Peripheral neuritis. (B.) New York med. Rec. Sept. 21; Lancet. No. 3784. Aug. 10.
188. **Spillmann u. Etienne**, Polynévrite dans l'hydrargisme aigu. (B.) Bull. méd. No. 65; Mercr. méd. No. 35; Allg. med. Centralztg. No. 71.
189. **Sulzer**, De la névrite optique consécutive à l'ozène. Ann. d'Oculist. Bd. 113. S. 1.
190. **Vinay, Ch.**, Polynévrite consécutive à la grossesse et à l'accouchement; paralysie des quatre membres; guérison. Mercr. méd. No. 52; Lyon méd. No. 51.
191. **Westhoff, C. H.**, Hereditäre retrobulbäre Neuritis optica. (Holland.) Med. Weekbl. voor Noord- en Zuid-Nederl. März 23.
Ferner: V. a. 197; b. 47. 81. 132. 144; c. 79. 96; d. 90; e. 40. 121. VI. b. 26. 40; d. 66. — B. II. c. 6. 22—24.

A. V. d) Neurosen.

1. Lehrbücher, Allgemeines.

1. **Coradeschi, Umberto**, Disordini nervosi nell' uomo in rapporto a lesioni traumatiche del testicolo e castrazione. Gazz. degli osped. Bd. 16. No. 121.
- 1a. **Edes, Robert T.**, Neurotic vomiting. Amer. Journ. of med. sc. Bd. 110. H. 3. S. 262. Aug.
- 1b. **Eulenburg, Alb.**, Sexuale Neuropathie; genitale Neurosen u. Neuro-psychosen der Männer und Frauen. Leipzig, Vogel.

2. Jaksch, R., Klin. Beiträge zur Kenntniss der alimentären Glykosurie bei functionellen Neurosen etc. Prag. med. Wchnschr. Bd. 20. No. 27.
3. Jourdan, E. P., Sur les troubles fonctionnels et trophiques conséc. aux fractures du radius. Paris.
- 3b. Landmann, S., Ueber funktionelle Gehirnstörungen. Zeitschr. f. Hypnot. No. 7.
4. Löwenthal, L., Die functionellen Neurosen. Der ärztl. Praktiker. No. 13 u. 14.
5. Petersen, F., Zur Frage der Gelenkneurose. Arch. f. klin. Chir. Bd. 50. H. 3; (B.) Centralbl. f. Chir. No. 27.
6. Obersteiner, Die Begrenzung der funktionellen Neurosen. (B.) Wien. med. Wochenschr. No. 13.
7. Pensuti, V., Sulle nevrosi dello stomaco. Roma.
8. Rachford, B. K., Some physiological factors of the neuroses of childhood. Ohio, The Rob. Clarke Co.
9. Rosenheim, Th., Ueber die Neurosen des Oesophagus. Allg. med. Centralztg. No. 98—99.
- 9a. Salterni, G., L'astma nervoso e bronchiale. Gazz. Lomb. No. 38.
10. Staiger, W., Ueber Anämie bei Neurosen. Diss. Tübingen.
Ferner: A. III. a. 26. 38; e. 34. 35. 36. 41. VI. a. 27.

2. Neurasthenie.

11. Barlett, W. B., Neurasthenia. Boston med. and surg. Journ. Bd. 132. April. S. 348.
12. Bianchi, L., Di una nuova forma di nevraasthenia parziale (anagnosi-asthenia). Ann. di nevrol. Bd. 13. S. 1.
13. Borel, V., Nervosisme et neurasthénie. Paris.
14. Cichero, A., La pollakurie nei neurastenici e suo trattamento. Gazz. degli osped. Bd. 16. No. 82.
15. Castex, Neurasthenie des Kehlkopfs. (B.) Intern. Cntrlbl. f. Laryng. Bd. XI. No. 13. S. 744.
16. Darroux, Des rapports de la neurasthénie avec l'artério-sclérose. Thèse de Bordeaux. Année 1894/95.
17. Deutsch, M., Die Neurasthenie beim Manne (mit besond. Rücksichtnahme auf die Geschlechtskrankheiten). Für Aerzte und Laien. Berlin, H. Steinitz.
- 17a. Donadieu-Lavit, Neurasthénie et hystérie. Nouv. Montpellier méd. Juni 1 u. 8.
18. Drucroux, H., De la neurasthénie. Rapport de la maladie de Beard avec les maladies infectieuses. Paris.
19. Krafft-Ebing, R. v., Nervosität und neurasthenische Zustände. Spec. Pathol. u. Therap. v. Nothnagel. XII, II. 2.
20. Lautraite, L., Neurasthénie et hémorrhagies des muqueuses. Thèse de Bordeaux.
- 20a. Levillain, F., Essai de neurologie clinique, neurasthénie de Béard et états neurasthéniformes. Les procédés neurothérapeutiques dans les établissements hydrothérapeutiques en France et à l'étranger. Paris, Maloine.
21. Mc Clain, W. A., The psychology of neurasthenia. New York med. Rec. Juli 20.

22. **Peyer**, Ein Fall von Schweissneurasthenie. Centralbl. f. d. Krankh. d. Harnorgane. Bd. VI, 6.
23. **Peyer, Alex**, Kasuistische Beiträge zur Diagnose der Neurasthenia sexualis. Centralbl. f. d. Krankh. d. Harnorgane. Bd. VI. H. 8.
24. **Petit, L. H.**, Neurasthénie et scoliose. (B.) Mercredi méd. No. 37; Bull. méd. No. 68.
25. **Pick, Alois**, Ueber die Beziehungen der Autointoxication zur Neurasthenie. Wien. klin. Rundsch. No. 37—39.
26. **Régis, M.**, Neurasthénie et artériosclérose. (B.) Mercredi méd. No. 51; Bull. méd. No. 70.
- 26a. **Riesman, D.**, Neurasthenia gastrica or nervous dyspepsia with a peculiar gastric symptom (paulocardia). Philad. Policl. Bd. 4. Sept. S. 363.
27. **Sottas, J.**, A propos d'un cas d'agorophobie. La Méd. mod. No. 45.
28. **Schuschny, H.**, Ueber die Nervosität der Schuljugend. Jena, G. Fischer.
29. **Wilheim, J.**, Die Nervosität (Neurasthenie), deren Verlauf und Heilung. 7. Aufl. Wien, Huber u. Lahme.
- Ferner: A. VI. d. 12. 46. 47.

3. *Hysterie.*

30. **Avellis, G.**, Pseudomeningitis hysterischer Natur bei einem 3-jährig. Knaben. Zeitschr. f. ärztl. Landpraxis. No. 5.
31. **Barbour, A. H. Freeland**, On a case with symptoms simulating hysteria in pregnancy, going on to apparent dementia, death shortly after delivery; brain-lesion found on post-mortem. Edinburgh med. Journ. Bd. 40. Juni. S. 1092.
32. **Barkan, A.** Zwei Fälle von vollständiger Erblindung in Folge von männlicher Hysterie. Aus der Festschr. z. 25-jährig. Jub. d. Ver. deutsch. Aerzte z. San Francisco.
- 32a. **Beaulieu, E. C. de**, Beiträge zur infantilen Hysterie nach einigen Beobachtungen aus eigener Praxis. Diss. Leipzig.
33. **Berger, E.**, Zones hystérogènes de l'organe de la vue. Arch. d'opht. Bd. 15. No. 3. S. 362.
- 33a. **Berger, Emile**, Du larmoiement hystérique. Progrès méd. 3. Ser. Bd. 2. S. 40.
- 33b. **Bianchi, L.**, u. **Massei, F.**, Sopra un caso di afonia isterotraumatica. Arch. ital. di laringol. Bd. 15. S. 145.
34. **Blumenau, M. B.**, Zwei seltene Fälle von männlicher Hysterie. I. Hysterie infolge von Blitzschlag. II. Hysterie ähnlich einer Kleinhirnaffectio. (Russ.) Wratsch. No. 18 u. 19.
35. **Booth, J. Arthur**, Hysterical amblyopia and amaurosis. Report of five cases treated by hypnotism. New York med. Rec. Aug. 24.
36. **Brissaud u. Souques**, Abmagerungswahn bei einer Hysterischen. Intern. med.-photogr. Monatsschr. S. 70.
37. **Bruns**, Ueber Hysterie im Kindesalter. Allg. Zeitschr. f. Psych. Bd. 52, 3. S. 658.
- 37a. **Capellari, L.**, Un caso di ematuria isterica intermittente. Gazz. degli osped. Bd. 16. No. 123.
38. **Carrière**, Paraplégie hystérique. (B.) Mercredi méd. No. 23.
39. **Claude u. Gaucher**, Troubles oculaires d'origine hystérique. (B.) Bull. méd. No. 96; Mercredi méd. No. 49.

40. Charcot, Fälle von Abasie (paralytische Abasie, Trippelabasie), in: Poliklin. Vorträge. Bd. II. S. 405. Wien, Deuticke.
41. Charcot, J. M., Hysterie und traumatische Neurose, in: Poliklin. Vorträge. Bd. II. S. 451. Wien, Deuticke.
- 41a. Clozier, Des zones hystérogènes et des zones hystéroclasiées. Gaz. des hôp. No. 89.
42. Crouzet, La fièvre hystérique. Thèse de Paris.
43. Deknatel, J. W., Hysterische facialis-paralyse. Weekblad v. het Nederl. Tijdschr. v. Geneesk. II. No. 13. Sept. 28.
- 43a. Deknatel, J. W., Een geval van hysterische, absolute doofheid. Weekblad v. het Nederl. Tijdschr. v. Geneesk. II. No. 19. Nov. 9.
- 43b. Faitout, La coxalgie hystérique. Rev. intern. de méd. et de chir. No. 20.
44. Fournier, Hystérie parasymphilitique. (B.) Bull. méd. No. 100.
45. Frantz, Ed., Zwei Fälle von männlicher Hysterie. (B.) Der Militärarzt. No. 23 u. 24.
46. Freund, S., Ueber Hysterie. (B.) Wien. klin. Rundsch. No. 42—45.
47. Frèche, D., Trophonévrose cutanée d'origine hystérique. Ann. de la Polyclin. de Bordeaux. Bd. 4. Mai. S. 71; Bull. méd. No. 77.
48. Giraudeau, Hystérie et affections cardiaques. Semaine méd. No. 33.
49. Glynn, T. R., On painful digestion in hysterical subjects. Liverpool med.-chir. Journ. Juli.
50. Gordon, G., Hysterie caused by adhesions of the clitoris. Med. Age. No. 9.
51. Gradenigo, G., Sulle manifestazioni auricolari dell' isterismo. Torino.
52. Greidenberg, W., Zur Frage von der Hysterie bei Soldaten. Cntrlbl. f. Nervenheilkd. Aug.-Sept.
- 52a. Gribling, A propos van abasie-astisie. Weekblad v. het Nederl. Tijdschr. v. Geneesk. II. No. 25. Dec. 21.
53. Gumpertz, Ueber die Beziehungen zwischen Diabetes mellitus und Hysterie. (B.) Allg. med. Centralztg. No. 63.
- 53a. Hallion, L., u. Charcot, J. B., Quelques affections des troubles de la marche; dysbasies d'origine nerveuse. Progrès méd.
54. Herman, Sur une forme d'hématémèse nerveux considérée comme caractéristique de l'hystérie. Thèse de Paris.
55. Hippel, v., Ein Fall von spontaner Linsenluxation mit hysterischer Amaurose. (B.) Münch. med. Wochenschr. No. 33.
56. Holsti, Ein Mann mit Hemianästhesie und Dysphagie. (B.) Neurol. Centralbl. No. 14.
57. Huchard, Un cas de méningisme hystérique. (B.) Mercur. méd. No. 51; Bull. méd. No. 100.
- 57a. Janet, P., Les idées fixes de forme hystérique. Presse méd. Bd. 3. S. 201.
58. Kérest, De l'état de la conscience et de la mémoire durant l'attaque convulsive d'hystérie vulgaire. Thèse de Bordeaux.
59. Kissel, Anorexia hysterica. Therapie der Gegenwart. März.
60. Klitzsch, Ernst, Ueber hysterische monoculäre Polyopie nebst einem Ueberblick über die hysterischen Augenstörungen. Diss. Leipzig.
61. Korotneff, Association de l'hystérie et du tabes. (B.) Rev. neur. No. 14.
62. Lagrange, Felix, De la diplopie monoculaire chez les hystériques. Recueil d'ophtalm. Jan.; (B.) Mercur. méd. No. 1.
63. Langner, Care E., Zur Diagnose und Therapie der hysterischen Stummheit (Apsithyrie). Arch. f. Laryng. u. Rhinol. Bd. 2. No. 3.

64. Lannois, Hémianopsie d'origine hystérique chez un trépané atteint de crises épileptiformes. (B.) Bull. méd. No. 70.
- 64a. Lanphear, E., Hysterical deafness and aphasia. Alienist and Neurologist. Bd. 16. S. 460.
65. Leik, Ein Fall von hysterischer Paraparese der unteren Extremitäten bei einem 11-jähr. Knaben. (B.) Münch. med. Wochenschr. No. 51.
66. Lockwood, Ch., A study of hysteria and hypochondriasis. (B.) New York med. Rec. Oct. 26.
67. Major, On the diagnosis of hystero-epilepsy. (B.) Lanc. No. 3771. Dec. 7.
- 67a. Mandelstamm, M., Un cas d'aphonie hystérique. Ann. des mal. de l'oreille. Bd. 21. S. 155.
68. Marinel, Rheumatisme comme manifestation hystérique. Journ. de méd. et chir. belg. Juni 1.
- 68a. Martin-Durr, Un mode spécial de provocation d'hystérie. Gaz. des hôp. No. 121.
69. Masini, Ueber Stummheit und hysterische Kehlkopflähmung. (B.) Münch. med. Wochenschr. No. 48.
70. Mathieu, Albert, Vomissements hystériques d'origine cérébrale. Gaz. des hôpit. No. 80; (B.) Rev. neurol. No. 14.
71. Meurisse, B. Cl., Syndrome utérin et manifestations hystériques. Paris.
72. Meyer, W., Ueber Anurie und Pseudoanurie bei Hysterie. Diss. Jena.
- 72a. Mitchell, S. Weir, Hysterical contractures. Med. News. Bd. 67. H. 8 u. 9. S. 197. 232. Aug.
73. Noehring, R., Ueber Beziehungen zwischen Hysterie und multipler Sclerose. Diss. Kiel.
74. Pansier, P., La chromatopsie des hystériques. Annal. d'Oculist. Bd. 114. S. 161.
75. Patrick, Hugh T., Diagnosis of hysteria. (B.) New York med. Rec. Sept. 28.
- 75a. Patrick, Hugh T., The combination of hysteria and organic disease. Medicine. I. H. 6. S. 334. Sept.
76. Pick, Fr., Eine Combination hysterischer Paresen mit einer organisch bedingten Lähmung im Gebiete desselben Nerven. (B.) Neurol. Centralbl. No. 21; Wien. klin. Rundsch. No. 44.
77. Picot, Rapports du rétrécissement mitral et de l'hystérie. (B.) Bull. méd. No. 75; Mercredi méd. No. 35.
- 77a. Pitres, P., Accidents hystériques épileptiformes survenus à la suite de morsures faites par un chien. Paris.
78. Popow, Ein Fall v. Astasie-Abasie. (B.) Dtsch. med. Wchnschr. No. 103.
79. Preston, G., A case of complete hysterical anaesthesia in the male. Journ. of nerv. and ment. dis. No. 8. Aug.
80. Ransom, W. B., Hysterical or functional disease. Brit. med. Journ. Mai 4.
- 80a. Sanctis, S. de, I sogni ed il sonno nell' isterismo e nell' epilessia. Roma.
81. Schneyer, J., Ein Fall von hysterischer Osteomalacie-Imitation. Wien. klin. Rundsch. No. 49.
82. Schwarz, Ueber hysterische Sehschwäche. (B.) Dtsch. med. Wchnschr. Ver.-Beil. No. 21; Centralbl. f. Nervenheilkd. Nov.-Dec.
83. Soye, Étude clinique sur l'Oedème hystérique. Thèse de Paris.

84. **Tommasoli, P.**, Sur le pemphigus des jeunes filles et sur le pemphigus hystérique. Journ. des mal. cut. et syphil. No. 8.
85. **Tourette, Gilles de la, u. Bolognesi**, Contribution à la nature hystérique de la tétanie des femmes enceintes. Nouv. Iconogr. de la Salpêtr. Sept.
86. **Tournier u. Serrigny**, Pseudo-péritonite hystérique. Province méd. No. 44 u. 45.
87. **Treupel, G.**, Ueber die Art der Entstehung und die Behandlung hysterischer Motilitätsstörungen im Kehlkopfe. Berl. klin. Wochenschrift. No. 52.
- 87a. **Trifiletti, A.**, Afonia e sordità isterica. Arch. ital. di otol. Bd. 3. S. 320.
- 87b. **Venot, G.**, Des éructations et des borborygmes hystériques. Progr. méd.
- 87c. **Verhoogen, Renée**, Le tympanisme et le météorisme abdominal des hystériques. Journ. de Brux. Bd. 53. H. 39. S. 609; Mercr. méd. S. 40
- 87d. **Vianetta, C.**, Due casi d'isterismo. Il Manicomio moderno.
88. **Voronoff**, Hystérie, étiologie, symptomatologie, traitement. Paris, A. Maloine.
89. **Weil, J.**, Ueber zwei Fälle von hysterisch-traumatischem Tremor. Diss. Erlangen.
90. **Windscheid, F.**, Ueber hysterische Schmerzen und deren Behandlung. Monatsschr. f. Geburtshülfe. Bd. 2. H. 6. S. 478.
91. **Wolze, W.**, Ueber einige Fälle von Hysterie im Kindesalter. Diss. Göttingen.
92. **Wright, Crossley**, An epidemic of hysteria. (B.) Lancet. No. 3772. Dec. 14.
93. **Zippel, J.**, Ueber männliche Hysterie. Diss. Halle.
Ferner: A. V. a. 211. 289a; b. 98; c. 86. 102. 151; d. 17a. 112—132. 138. 189. 192a; e. 11. 52. 82. VI. a. 13; d. 12; e. 4. 5. — B. II. c. 24.

4. *Somnambulismus, Hypnose, Autosuggestion.*

94. **Bell, Clark**, Hypnotism and the law. Alienist and Neurol. Bd. 16. S. 390.
- 94a. **Bernheim**, Sur un cas d'hypnotisme mortel. Post hoc non propter hoc. Phlébite dans le membre inférieure gauche. Embolie de l'artère pulmonaire. Rev. méd. de l'Est. Febr. 1. S. 65.
95. **Boirac**, L'hypothèse du magnétisme animal. Nouv. Rev. Oct. 1.
96. **Bourru u. Burot**, La suggestion mentale et la variation de la personnalité. Paris.
97. **Cocke, J. R.**, Hypnotism; how it is done, its uses and dangers. Boston
98. **Crocq fils**, De l'hypnotisme scientifique. Paris.
- 98a. **Cuylits**, Un cas d'auto-suggestion à l'état de veille. Bull. Soc. de méd. ment. de Belgique. No. 78. S. 280.
99. **Duval, Mathias**, Théorie histologique du sommeil. Rev. de l'hypnot. Fbr.
100. **Freund, C. S.**, Ueber psychische Lähmungen; mit Discussion. Neur. Centralbl. No. 21; (B.) Wien. klin. Rundsch. No. 43.
- 100a. **Gay, G.**, L'hypnotisme: Étude psychologique. Toulouse, Fournier.
- 100b. **Hartenberger**, De l'élément psychique dans les maladies. Thèse de Nancy. Année scol. 1894/95.
101. **Heiberg, P. A.**, Bidrag til et psykologisk Billede af Søren Kierkegaard i Barndom og Ungdom. Kjøbenhavn.

102. **Hirsch, M.**, Ueber Schlaf, Hypnose und Somnambulismus. Dtsch. med. Wochenschr. No. 36.
103. **Hirsch, Will.**, Die menschliche Verantwortlichkeit und die moderne Suggestionslehre. Berlin.
104. **Hirsch, W.**, Was ist Suggestion und Hypnotismus? Eine psychol.-klin. Studie. Berlin, S. Karger.
- 104a. **Howard, J.**, Hypnotism. Amer. Pract. and News. S. 256.
- 104b. **Howard, W. L.**, Hypnotism: Its uses, abuses, and its medico-legal relations. Baltimore, Friedenwald Co.
105. **Janet u. Rist**, Rapport sur „Le Merveilleux scientifique“ de M. Durand. (B.) Ann. méd.-psych. Mai-Juni.
106. **Lahusen, Frdr.**, Jesus u. die Nervenkranken. Bremen, Morgenbesser.
107. **Lechallas, G.**, Une expérience d'auto-suggestion. Ann. de phil. chrét.
- 107a. **Newbold, W. R.**, Suggestibility, automatism and kindred phenomena. Pop. Science monthly. Bd. 48. S. 193.
- 107b. **Richet, C.**, De l'excitabilité réflexe des muscles dans la première période du somnambulisme. Physiol. trav. du lab. Paris. Bd. 3. S. 405.
108. **Schwarzbart, Sigm.**, Suggestion, Hypnose und deren Anwendung. Volksthüml. Darstell. Berlin, H. Steinitz.
109. Suggestion and crime. (B.) Lancet. No. 3755. Aug. 17.
110. **Vérier**, Vagabondage somnambulique chez un sujet non hypnotisable, mais suggestionnable. (B.) Bull. méd. No. 59.
111. **Vincent, R. Harry**, Die Elemente des Hypnotismus. Aus d. Engl. n. Dr. R. Teuscher. 2. Aufl. Jena, Costenoble.
Ferner: A. III. e. 16. V. c. 4; d. 30—92. 112—132. 365;
e. 11. — C. III. 32.

5. *Traumatische Hysterie, Neurose.*

112. **Asher, W.**, Das Krankheitsbild des traumatischen Diabetes, vorwiegend vom forensischen Standpunkt. Vierteljahrschr. f. ger. Med. Bd. 9. H. 1.
113. **Bäumler**, Ueber nervöse Erkrankungen nach Eisenbahnunfällen. Aerztl. Sachverst.-Ztg. No. 14.
114. **Becker, L.**, Ueber die Beurtheilung des Deliriums nach Unfallverletzungen. Aerztl. Sachverst.-Ztg. No. 18.
115. **Bianchi u. Massei**, Un caso di afonia istero-traumatica. Arch. ital. di laringol. No. 4.
116. **Brähmer, Otto**, Beitrag zur traumatischen Entstehung der Zuckerkrankheit. Aerztl. Sachverst.-Ztg. No. 14.
117. **Crocq fils**, Les névroses traumatiques; étude pathogénique et clinique. Paris; (B.) Bull. méd. No. 78; Mercr. méd. No. 36.
118. **Debove**, Sur un cas de névrose traumatique. (B.) Mercr. méd. No. 15.
119. **Dercum, F. X.**, Two cases of „Railway spine“ with autopsy. Journ. of nerv. and ment. dis. No. 8. Aug.
120. **Dufour**, Sur un cas de névrose traumatique de l'estomac avec merycisme. Ann. d'hygiène publ. et de méd. lég. Aug. S. 134.
121. **Gumpertz, K.**, Die nach Unfällen auftretenden Neurosen und Psychosen, in Lohnstein's Recept-Taschenb. f. 1896. Berlin, Coblenz.
122. **Henschel, M.**, Drei Fälle von Bewegungsstörungen bei traumatischer Hysterie. Diss. Leipzig.

123. **Kalm, A.**, Ueber einen interessanten Fall von Beckenfractur mit anschliessender traumatischer Hysterie. Diss. München.
124. **Lochbihler, J.**, Traumatische Neurose nach Faradisation. Med.-chir. Centralbl. No. 24.
125. **M.**, Traumatische Neurasthenie in Folge eines Armbruches. Gerichtl. Entscheidung. Aerztl. Sachverst.-Ztg. No. 17.
126. **Nammack, Ch.**, A case of traumatic neurasthenia. New York med. Rec. Dec. 7.
127. **Richter**, Ueber Verlauf traumatischer Neurosen. Berliner Klinik. H. 74. Berlin, Kornfeld.
128. **Schütz, W.**, Ueber Nervenkrankheiten nach Unfällen. Diss. Kiel.
129. **Stein, O.**, Ein 55-jähr. Kranker mit traumatischer Hysterie. (B.) Münch. med. Wochenschr. No. 51.
130. **Strümpell, v.**, Ueber die Untersuchung, Beurtheilung u. Behandlung von Unfallkranken. Münch. med. Wochenschr. No. 49 u. 50.
131. **Weck, O.**, Ein Fall von Nervenerkrankung, höchstwahrscheinlich hysterischer Art nach Trauma. Diss. Bonn.
132. **Wichmann, Ralf**, Ueber Suggestion und Autosuggestion Unfallverletzter. (B.) Aerztl. Sachverst.-Ztg. No. 20.
Ferner: A. III. a. 60. V. d. 41; f. 102; h. 11.

6. *Epilepsie.*

133. **Alexander, J. W.**, Status epilepticus; remarkable number of fits; recovery. Lancet. No. 3757. Aug. 31.
134. **Arnozan**, Epilepsie jacksonienne et naevus. (B.) Mercur. méd. No. 26.
135. **Aschaffenburg**, Ueber gewisse Formen von Epilepsie. (B.) Neurol. Centralbl. No. 13.
136. **Bleuler, E.**, Die Gliose bei Epilepsie. Münch. med. Wchenschr. No. 33.
137. **Bonbila u. Pantaloni**, Épilepsie traumatique et trépanation; épilepsie et folie épileptique dues à un traumatisme crânien remontant à 25 ans et guéries par trépanation. Paris, Inst. intern. de bibliogr. méd.
138. **Bourneville, M.**, Recherches cliniques et thérapeutiques sur l'épilepsie, l'hystérie et idiotie. Paris, Alcan.
- 138a. **Brero, P. C. J.**, Malformation des organes génitaux, infantilisme et féminisme chez un épileptique. Nouv. Iconogr. de la Salpêtr. Bd. 8. Juli-Aug. S. 225.
- 138b. **Browning**, On the relation of sex to the prognosis of epilepsy. Journ. of Amer. med. Associat. Dec.
139. **Cautru, F.**, Complications nerveuses de l'entérite muco-membraneuse (épilepsie et chorée). La Méd. mod. No. 4.
140. **Claus, A.**, u. **Stricht, van der**, Pathogénie et traitement de l'épilepsie. Bruxelles.
141. **Féré, Ch.**, La pelade post-épileptique. Nouv. Iconographie de la Salpêtr. No. 4. Juli-Aug. S. 214.
- 141a. **Féré, Ch.**, Note sur un lagospasme épileptique. Compt. rend. de la Soc. de biol. No. 37. Dec. 27.
- 141b. **Féré, Chr.**, Note sur un cas d'épilepsie, dont les accès débutent par des mouvements professionnels. Compt. rend. de la Soc. de biol. Mai 25.

142. **Frey**, Jackson'sche Epilepsie infolge von Schlag auf den Kopf. (B.) Wien. klin. Rundsch. No. 45.
 143. **Geysen, H.**, De la mort inopinée ou rapide chez les épileptiques. Thèse de Lyon.
 144. **Henderson, A. H.**, Heredity as an etiological factor in epilepsy. New York med. Rec. Dec. 21.
 - 144a. **Jacoby, Georg W.**, Epilepsia diabetica (acetonica). New Yorker med. Monatsschr. No. 10.
 - 144b. **Jolly, F.**, Ueber traumatische Epilepsie und ihre Behandlung. Charité-Annalen. Bd. 20.
 - 144c. **Krauss, W. C.**, Reflex epilepsy. Buff. med. Journ. Nov.
 145. **Le Becq**, Contribution à l'étude du traumatisme dans les attaques d'épilepsie. Thèse de Paris.
 146. **Marinesco, G.**, u. **Sérieux, P.**, Essai sur la pathogénie et le traitement de l'épilepsie. Mém. de l'Acad. de méd. de Belgique. Bd. 14, 2.
 147. **Maupaté, L.**, Considérations cliniques sur l'étiologie et la nature de l'épilepsie tardive chez l'homme. Ann. méd.-psych. Mai-Juni. S. 33.
 148. **Morselli, E.**, Epilepsia traumatica. Riforma med. Bd. 11. No. 111.
 149. **Naunyn, B.**, Ueber senile Epilepsie u. das Griesinger'sche Symptom der Basilarthrombose. Zeitschr. f. klin. Med. Bd. 28. H. 3 u. 4.
 150. **Parant, V.**, Des impulsions irresistibles des épileptiques. Arch. clin. de Bordeaux. Bd. 4. Juni. S. 241.
 151. **Petit**, Fractures multiples de la jambe chez un épileptique. (B.) Mercur. méd. No. 48.
 152. **Prevost, J. L.**, A propos d'un cas d'épilepsie jacksonnienne avec aphasie motrice sans agraphie. Rev. méd. de la Suisse rom. Bd. 15. Juni 20. S. 309.
 153. **Reber, Wendell**, The pupil in epileptics. Med. News. Bd. 67. H. 8. Aug. 24.
 - 153a. **Rémond u. Beylac**, Pouls lent permanent avec respiration de Cheyne-Stokes et attaques épileptiformes. Arch. méd. de Toulouse. Dez. 15.
 - 153b. **Roskam**, Epilepsie et volonté. Ann. de la Soc. méd.-chir. de Liège. Nov.
 154. **Siguiet, Ch.**, De l'épilepsie Bravais-Jacksonnienne. Paris.
 155. **Teeter, J. Nelson**, On the relation of urea to epilepsy. Amer. Journ. of insanity. Bd. 52. Jan. S. 330.
 - 155a. **Tourette, Gilles de la**, Diagnostic et traitement de l'épilepsie. Semaine méd. Bd. 15. No. 51.
 156. **Vazelle, A.**, Contribution à l'étude des fractures chez les épileptiques. Thèse de Paris.
 157. **Voisin, J.**, u. **Petit, R.**, De l'intoxication dans l'épilepsie. Arch. de neurol. Bd. 29. No. 98—102.
 158. **Zucarelli**, Pollutions nocturnes et épilepsie. Bull. de la Soc. de méd. ment. de Belgique. März.
- Ferner: A. V. d. 67. 80a. 222. 255; e. 11. 54. 64. VI. a. 10. 17. 30. 36; b. 11. 12. 22. 23. 30. 32. 35. 37. 39. 44; f. 1—46. 103.
— B. III. e. IV. 9. V. 19. 40. — C. I. b. 16.

7. Eclampsie.

159. **Abelin**, Eclampsie und Tetanus infolge von Zerbeissen der Zunge. (B.) Allg. med. Centralztg. No. 83.

160. **Courtney, S. E.**, Report of 4 cases of puerperal eclampsia occurring in the Boston City Hospital. Boston med. and surg. Journ. Bd. 132. Mai. S. 486.
 161. **Craik, R.**, A note on two cases of puerperal eclampsia. Lancet. Juni.
 - 161a. **Davis, Edward P.**, The prophylaxis and treatment of eclampsia. Therapeut. Gaz. 3. Ser. Bd. 11. No. 7. S. 433. Juli.
 162. **Favre, Al.**, u. **Pfyffer, G.**, Sechs chirurgische Fälle und ein Fall von Eclampsia gravidarum mit nachfolgender Autopsie. Virchow's Archiv. Bd. 141, 2. S. 265.
 163. **Gottschalk**, Beitrag zur Lehre von der Eklampsie. (B.) Wien. klin. Rundsch. No. 36.
 164. **Grossmann**, Ein Fall von Eclampsie nebst einigen Bemerkungen zur Therapie. Zeitschr. f. ärztl. Landpraxis. No. 10.
 165. **Hare, C. H.**, A case of eclampsia, death. Boston med. and surg. Journ. Bd. 132. Mai. S. 487.
 166. **Massin, W. N.**, Intermediäre Stoffwechselprodukte als Ursache der Eklampsie. Centralbl. f. Gynäk. No. 42.
 167. **Oberländer, W.**, Beitrag zur Kenntniss der Eklampsie. Diss. Berlin.
 168. **Schildknecht, G.**, Zwei interessante Fälle puerperaler Eklampsie, der eine complicirt durch acute gelbe Leberatrophie. Diss. Zürich.
 169. **Schwab, M.**, Hémorrhagies du foie et du cerveau chez une éclamptique. Bull. de la Soc. anat. Dec. 6.
 170. **Woodbury, Frank**, Case of infantile eclampsia with right hemiplegia, followed by left hemiplegia and rapid recovery. Med. News. Bd. 66. April. S. 462.
- Ferner: A. III. d. 33. IV. 34. 36. V. a. 46; d. 171; e. 4. VI. a. 25. 29. 32. 37.

8. *Tetanus.*

171. **Abelin**, Tétanos consécutif à une morsure de la langue chez une éclamptique. (B.) Bull. méd. No. 80.
172. **Baginsky, A.**, Ein Fall von Trismus und Tetanus neonatorum. Berl. klin. Wochenschr. No. 7.
173. **Berger**, Quatre cas de tétanos. Bull. de l'Acad. de méd. Dec. 17; (B.) Bull. méd. No. 101.
174. **Carbone, T.**, u. **Perrers, E.**, Ueber die Aetiologie des rheumatischen Tetanus. Centralbl. f. Bakter. Bd. 18. No. 7.
175. **Fronz, E.**, Ueber Tetanus im Kindesalter. Jahrb. f. Kinderheilkd. Bd. 40. S. 133.
176. **Gantkowski, P.**, Beiträge zur Lehre vom Tetanus. Diss. Würzburg.
177. **Grixoni, G.**, Il bacillo del tetano è aerobico e atossico nel terreno; nuova teoria patogenetica. Riforma med. Aug. 21—23.
178. **Keiper, G. F.**, Tetanus following wound of lower eyelid. Ann. of ophth. Bd. 4. S. 336.
179. **Houghton, E. M.**, Contribution to the study of strychnin-tetanus. Philad. med. News. Bd. 66. Juni. S. 612.
180. **Howlett, E. H.**, Notes on a case of tetanus following a gunshot wound successfully treated with tetanus-antitoxin. Med. Chronicle. Dec.
181. **Le Roy**, Quatre cas de tétanos. Bull. de l'Acad. de méd. Dec. 17.

182. **Molle**, Erythème polymorphe et hémorrhagie intestinale au cours du tétanos chirurgical subaigu. Loire méd. Nov.
183. Neuere Arbeiten über Tetanus. Zusammenstellung. Schmidt's Jahrb. Bd. 247. S. 75.
- 183a. **Newman, W. A.**, Tetanus neonatorum. Philad. Policlin. Bd. 4. H. 34. S. 345. Aug.
184. **Proegler, C.**, A case of tetanus (trismus) with recovery. New York med. Rec. Oct. 5.
- 184a. **Snowman, J.**, A case of tetanus neonatorum. Brit. med. Journ. Juli 20. S. 132.
185. **Vincenzi, L.**, Ricerche sperimentali sul tetano. Riforma med. Juli 31 u. Aug. 1.
186. **Willard, de Forest, u. Johnston, James**, Cephalic tetanus; general tetanus associated with hemifacial paralysis; recovery. Univers. med. Magaz. Bd. 7. Juni. S. 649.
Ferner: A. III. d. 54. 159. VI. c. 21. 27. 29. 30. 39. 49. 57.

9. Tetanie.

187. **Althaus**, L'épidémie de tétanie à l'asile de Nanterre. La Médecine mod. No. 27.
- 187a. **Domnauer, N.**, Ueber Tetanie bei Kindern. Diss. Leipzig.
188. **Levy-Dorn**, Tetanie. (B.) Allg. med. Centralztg. No. 66.
189. **Minor**, Un cas d'hystéro-tétanie. (B.) Rev. neurol. No. 14.
190. **Priester, J.**, Ein Fall von protrahiertem atypischen Spasmus glottidis, Tetania laryngis. Wien. med. Wochenschr. No. 29.
191. **Schultze**, Weiterer Beitrag zur Lehre von der Tetanie. Dtsch. Zeitschr. f. Nervenheilkd. Bd. 7. S. 392.
- 191a. **Seeligmüller, S. G. A.**, Zur Aetiologie der Tetanie im Kindesalter. Diss. Bonn.
192. **Thomas, H. M.**, Tetany in pregnancy. Bull. of the John Hopkins Hosp. Bd. 6. Mai-Juni. S. 85.
- 192a. **Tourette, Gilles de, u. Bolognesi**, Contribution à la nature hystérique de la tétanie des femmes enceintes. Nouv. Iconogr. de la Salpêtr. Sept.-Oct.
193. **Weiss, H.**, Demonstration eines Kranken mit tetanieartigem Zustand. (B.) Wien. klin. Rundschau. No. 46.
194. **Wick**, Vorstellung eines Soldaten mit Tetanie. (B.) Der Militärarzt. No. 21 u. 22.
Ferner: A. V. a. 123; b. 105; d. 85. VI. c. 5. 28. 36.

10. Chorea.

195. **Anton, G.**, Ueber die Betheiligung der grossen basalen Gehirnganglien bei Bewegungsstörungen und insbesondere bei Chorea. Jahrb. f. Psych. Bd. 14. S. 141.
196. **Buist**, Chorée des femmes enceintes. (B.) Mercr. méd. No. 26.
- 196a. **Cary, Charles**, Chorea. Med. News. Bd. 67. H. 11. S. 293. Sept.
197. **Dana, Charles L.**, The pathology of hereditary chorea. Report of a case with autopsy. Record of anomalies in a degenerate brain. Journ. of nerv. and ment. dis. No. 9.
- 197a. **Denzler, H.**, Beiträge zur Lehre von der Chorea. Diss. Zürich.

198. **Du Menil de Rochemont**, Ein Fall von ausgesprochener Huntington'scher Krankheit (Chorea hereditaria s. chronica progressiva) bei einer Frau. (B.) Münch. med. Wochenschr. No. 29; Therap. Monatshft. Sept.
199. **Giovanni, de**, La corea gesticolatoria. Arch. ital. di clin. med. Bd. 34. No. 1.
200. **Gumpertz**, Vorstellung eines Falles von Chorea mollis. (B.) Dtsch. Med.-Ztg. No. 102; Neurol. Centralbl. 1896. No. 1.
201. **Hirsch, Ludw.**, Ueber Chorea, mit bes. Berücksichtigung der Chorea congenita. Leipzig.
202. **Johnston, George J.**, On so-called congenital chorea. The Amer. Journ. of the med. sciences. Bd. 110. Oct. S. 377.
203. **Kast**, Ein Fall von Chorea chronica progressiva. (B.) Dtsch. med. Wochenschr. Ver.-Beil. No. 27.
204. **Massalongo**, Chorea bei Herzkrankheiten. (B.) Münch. med. Wochenschr. No. 48.
205. **Mc Cann, F. J.**, Chorea gravidarum. (B.) Lancet. No. 3749. Juli 6.
206. **Meyer, H.**, Beiträge zur Frage des rheumatisch-infectiösen Ursprungs der Chorea minor. Jahrb. f. Kinderheilkd. Bd. 40. S. 1 u. 144.
207. **Nil Filatow**, Ueber Chorea paralyt. Arch. f. Kinderhkd. Bd. 18, 5 u. 6.
208. **Racynski**, Giebt es einen Zusammenhang zwischen Gelenkrheumatismus und Veitstanz. (Poln.) Gaz. lekarska. No. 21.
209. **Régnier, L. R.**, Cas de chorée de Sydenham rapidement guéri par les bains électrostatiques. Arch. de neurol. No. 99. S. 380.
210. **Rockwell, A. D.**, Notes on the nature and treatment of chorea, based on seventy-five cases in private practice. New York med. Rec. Aug. 3.
211. **Sölder, v.**, Drei Kranke mit Chorea chron. (B.) Neur. Cntrlbl. No. 23.
- 211a. **Vignaud, Dupuy de St. Florent**, La chorée congénitale. Paris. Ferner: A. III. d. 15. IV. 6. VI. a. 7. 8; b. 9. 16. 17; d. 34. 44.

11. *Paralysis agitans, Parkinson'sche Krankheit.*

212. **Gauthier, Gabriel**, Nouvelles considérations sur la maladie de Parkinson. Lyon méd. No. 42 u. 43.
213. **De Grazia**, Sulla patogenesi del morbo di Parkinson a proposito di un' osservazione clinica seguita da autopsia. Rif. med. No. 70.
- 213a. **Pel**, Geval van paralysis agitans. (B.) Weekblad v. het Nederl. Tijdschr. v. Geneesk. II. No. 18. Nov. 2.
Ferner: A. V. b. 66a.

12. *Paramyoclonus, Myoclonie.*

214. **Baaden, P. H.**, Ein Fall von Paramyoclonus multiplex. Diss. Erlangen.
215. **Böttiger**, Zum Wesen des Paramyoclonus multiplex (Myoclonie). (B.) Neurol. Centralbl. No. 19; Allg. med. Centralztg. No. 97.
216. **Bregmann, E.**, Zur Casuistik des Paramyoclonus multiplex. Arch. f. Psych. Bd. 27, 4. S. 588.
217. **Hlawaczek**, Ein Fall von Myotonia congenita combinirt mit Paramyotonie. Jahrb. f. Psych. Bd. 14. S. 92.
218. **Hast**, Vergleichende Demonstration einer Patientin mit hysterisch grimassirenden Gesichtskrämpfen und Zuckungen in den Extremitäten.

täten und eines Mannes mit ausgesprochener Maladie des tics. (B.) Dtsch. med. Wochenschr. Ver.-Beil. No. 27.

- 218a. **Niermeijer, H. A.**, Paramyoclonus multiplex (myoclonie). Weekblad v. het Nederl. Tijdschr. v. Geneesk. II. No. 16. Oct. 19.
219. **Placzek**, Fall von Paramyoclonus multiplex. Allg. med. Centralztg. No. 101; (B.) Berl. klin. Wochenschr. No. 50.
220. **Raymond**, Des myoclonies. Progrès méd. 3. Ser. I. No. 26.
221. **Schetalow**, Ein Fall von Paramyoclonus multiplex Friedreich. Münch. med. Wochenschr. No. 30.
222. **Sépilli**, Un caso di mioclonia familiare associata all' epilessia. Riv. sperim. di fren. Bd. 21. S. 326.
223. **Unverricht**, Ueber familiäre Myoclonie. Dtsch. Zeitschr. f. Nervenheilkd. Bd. 7. S. 32.
224. **Unverricht**, Myoclonie. Eulenburg's encyclop. Jahrb. V. S. 394.
Ferner: A. V. e. 5.

13. *Athetose, Hemiathetose, Thomsen'sche Krankheit.*

225. **Brandeis, R.**, Un cas d'athétose double débutant chez l'adulte. Journ. de méd. de Bordeaux. Oct. 20; (B.) Bull. méd. No. 70; Mercur. méd. No. 51.
226. **Cohn, T.**, Ein Fall von posthemiplegischer Bewegungsstörung (Hemiathetose und Hemiataxie). (B.) Berl. klin. Wochenschr. No. 51.
227. **Eulenburg, A.**, Ueber Thomsen'sche Krankheit. Deutsch. med. Wochenschr. No. 42.
228. **Hoffmann**, Ueber einen Fall von Thomsen'scher Krankheit, complic. durch atrophische Lähmung d. Vorderarme. (B.) Neur. Cntrlbl. No. 13.
229. **Hollmann, O.**, Ein Fall von Thomsen'scher Krankheit (Myotonia congenita). Festschr. d. Ver. d. Aerzte d. Reg.-Bez. Düsseldorf. S. 362.
230. **Olszewski, V.**, Ueber Athetose. Diss. Greifswald.
Ferner: A. V. d. 285. — B. III. h. 45.

14. *Basedow'sche Krankheit, goître exophtalmique.*

231. **Abram, Hall J.**, Exophtalmic goitre. Lancet. No. 3768. Nov. 16.
232. **Acchioté, P.**, La symptomatologie de la maladie de Basedow. Constantinople.
233. **Althaus**, Étiologie du goître exophtalmique. Union méd. No. 6. Febr. 9.
234. **Amy, G.**, Essai sur la maladie de Graves-Basedow. Thèse de Paris.
235. **Augiéras**, Un cas de la maladie de Basedow. Rev. gén. d'opht. No. 3.
236. **Brissaud**, Corps thyroïde et maladie de Basedow. Mit Discussion v. Renaut, Joffroy, Gley, Ballet-Enriquez. Bull. méd. No. 63; Sem. méd. No. 39; (B.) Rev. neurol. No. 16; Mercredi méd. No. 34; Wien. med. Rundsch. No. 40.
237. **Bucquet**, Goître exophtalmique et grossesse. Thèse de Paris.
238. **Ditisheim, M.**, Ueber Morbus Basedowii. Diss. Basel.
239. **Doléris**, Pathologie utérine et maladie de Basedow. (B.) Mercredi méd. No. 27.
- 239a. **Donnellan, P. S.**, Exophtalmus (Graves disease) without thyroid enlargement. Med. News. Bd. 67. H. 10. S. 267. Sept.
240. **Edmunds, Walter**, Observations and experiments on the pathology of Graves' disease. Journ. of path. and bact. Bd. 3. No. 4.

- 240a. **Eshner, A. A.**, A case of exophthalmic goitre. Philad. Policlin. Bd. 4. H. 28. S. 285. Juli.
241. **Evans, C. S.**, A case of angio-neurotic oedema (Graves' disease?) associated with pregnancy. Lancet. Juni.
242. **Fischer, J.**, Schilddrüse und weiblicher Geschlechtsapparat. (B.) Wien. klin. Rundsch. No. 49.
243. **Foxwell, A.**, A case of exophthalmic goitre with autopsy. (B.) Lancet. No. 3753. Aug. 3.
244. **Fridenberg, Percy**, Ueber einen Fall von Graves'scher Krankheit mit Exophthalmus monocularis und einseitiger Schilddrüsen-Anschwellung. Gräfe's Arch. f. Ophthalm. Bd. 41, 3. S. 158.
245. **Fridenberg, Percy**, A case of exophthalmic goitre with monocular symptoms and unilateral thyroid hypertrophy. New York med. Rec. Juli 13.
246. **Gadelius, Bror**, Sinnessjukdom och morbus Basedowii. Hygiea. S. 610.
247. **Gauthier, Gabr.**, Corps thyroïde et maladie de Basedow. Lyon méd. No. 35.
248. **Gerster, A. G.**, Exophthalmic goitre; excision of right thyroid; marked improvement. (B.) Rev. neurol. No. 14.
249. **Gram, Chr.**, Diagnosen af morbus Basedowii med särskilt hensyn til begyndelsess stadiet. Hospit. Tid. No. 16.
250. **Hannemann, O.**, Ueber Glycosurie und Diabetes mellitus bei Basedow'scher Krankheit. Diss. Berlin.
251. **Haškovec**, Pathogenèse et traitement de la maladie de Basedow. Gaz. d. hôpit. No. 84.
252. **Hawthorne, C. O.**, Case of Graves' disease in a patient, the subject of articular rheumatism and mitral stenosis. Glasgow med. Journ. Bd. 43. Juni. S. 446.
253. **Jessop**, Three cases of exophthalmic goitre with severe ocular lesions. (B.) Lancet. No. 3769. Nov. 23.
254. **Jouin**, Maladies utérines et goître exophthalmique. Gaz. méd. de Paris. No. 17 u. 26; Journ. de méd. No. 23; (B.) Mercr. méd. No. 17.
255. **Koegel, R.**, Ueber den Morbus Basedowii und seine Beziehung zur Epilepsie. Diss. Berlin.
256. **Maude, A.**, Mental symptoms in relation to exophthalmic goitre. Med. Press and Circ. Bd. 60. S. 228; Brit. med. Journ. No. 1813. Sept. 28. S. 766.
257. **Maybaum, J.**, Ein Beitrag zur Kenntniss der atypischen Formen der Basedow'schen Krankheit. Zeitschr. f. klin. Med. Bd. 28, 1 u. 2.
258. **Michel**, Goître exophthalmique. Ann. de méd. Aug. 8.
259. **Möbius**, Ueber Morbus Basedowii; Zusammenstellung der neuesten Literatur. Schmid's Jahrb. Bd. 247. S. 22.
260. **Příbram**, Zur Prognose des Morbus Basedowii. Wien. klin. Rundsch. No. 44; (B.) Neurol. Centralbl. No. 21.
261. **Příbram**, Demonstration eines Mannes mit Morbus Basedowii. (B.) Wien. klin. Wochenschr. No. 2.
262. **Revillod**, Ueber das Krankheitsbild des Thyreoidismus. Correspbl. f. Schweiz. Aerzte. No. 13. S. 400.
- 262a. **Revillod, L.**, Le thyroïdisme et le thyroprotéidisme et leurs équivalents. Rev. méd. de la Suisse rom. Bd. 15. H. 8. S. 413. Aug.

263. Soukhanow, Intellectuelle Störungen im Verlaufe der Basedow'schen Krankheit. (Russ.) Wratsch. No. 34.
264. Salomonsohn, H., Bemerkungen über Exophthalmus. Dtsch. med. Wochenschr. No. 28.
Ferner: A. II. 91. III. a. 48. IV. 8. V. d. 274. VI. b. 33; c; d. 33. 54; f. 96. 97. 99. 100. — B. II. b. 4.

15. *Myxödem, Kachexia strumipriva.*

265. Balzer, Myxoedème. (B.) Mercr. méd. No. 23.
266. Bourneville, Sur un cas du myxoedème congénital. Progrès méd. No. 29 u. 30.
267. Burchardt, O., Cas de myxoedème guéri par la thyroïdine; mort par bronchopneumonie. Autopsie, absence totale du corps thyroïde. Rev. méd. de la Suisse rom. Juni 20.
267a. Delprat, Een 34-jarige patiënte lijdende aan myxoedeem. (B.) Weekblad v. het Nederl. Tijdschr. v. Geneesk. II. No. 26. Dec. 28.
268. Gimletta, J. D., Myxoedema and the thyroid gland. London, Churchill.
269. Kisel, A. A., Ein Fall von Myxoedem bei einem 5-jähr. Mädchen. (B.) Allg. med. Centralztg. No. 67.
270. Lebreton u. Vaquez, Modification du sang dans le myxoedème. (B.) Mercr. méd. No. 3.
271. Louel, Note sur une malade présentant un état général cachectique particulier (myxoedème) améliorée par des injections d'extrait de corps thyroïde. Nouveau Montpellier méd. April 6.
272. Mann, Ein Fall von Myxoedem. (B.) Wien. klin. Rundsch. No. 51.
273. Murray, G., Diseases of the thyroid gland. Twentieth century Practice. Bd. 4. New York, W. Wood & Co.
274. Oppenheimer, Myxoedema and exophthalmic goitre in sisters. Bull. of the Johns Hopk. Hosp. VI. Febr. S. 33.
275. Pel, P. K., Myxoedema. Geneesk. Bladen. II. No. 1.
276. Régis, Myxoedème congénital. (B.) Mercr. méd. No. 23.
277. Staub, W. G., Ein Beitrag zur Kachexia strumipriva. Diss. München.
278. Vermehren, Fr., Studier over Myxoedemet. Diss. Kjöbenhavn.
Ferner: A. II. 39. 42. 57. 91. III. d. 36. VI. a. 32a; c.

16. *Acromegalie, Riesenvuchs, Marie'sche Krankheit.*

279. Bähr, Ein Fall von angeborenem partiellen Riesenvuchs im Bereich des Schultergürtels. Zeitschr. f. orthop. Chirurgie. Bd. 4. H. 1.
280. Ballard, E., Acromegaly. Med. and surg. Rep. April 27. S. 591.
280a. Bassi, G., Un caso di acromegalia cefalica, associata a siringomielia ed a tumore del cervelletto. Gaz. degli osped. Bd. 26. S. 99.
281. Benson, Arthur, Acromegaly with ocular complications. (B.) Lancet. No. 3753. Aug. 3.
282. Brissaud u. Meige, Gigantisme et acromégalie. Rev. scientif. März 9. u. 16.
283. Brunn, Ein Fall typischer Akromegalie. (B.) Allg. Zeitschr. f. Psych. Bd. 52, 3. S. 655.
284. Bruns, Ludwig, Ein Fall von Akromegalie und seine Behandlung mit Schilddrüsenextract. Neurol. Centralbl. No. 24.

285. **Chauffard**, Acromégalie fruste avec macroglossie. (B.) Bull. méd. No. 56; Mercr. méd. No. 29.
286. **Dallemagne**, Trois cas d'acromégalie avec autopsies. Arch. de méd. expér. No. 5. S. 584.
287. **Hutchinson, W.**, A case of acromegaly in a giantess. Amer. Journ. of med. sc. Aug.
- 287a. **Gordinier**, Two cases of acromegaly. Med. News. Bd. 67. H. 10. Sept. 7. S. 263.
288. **Löwenfeld**, Fall von partiellem Riesenwuchs. (B.) Allg. med. Centralztg. No. 101.
289. **Marinesco**, Trois cas d'acromégalie traités par des tablettes de corps pituitaire. (B.) Bull. méd. No. 90.
290. **Mendel, E.**, Ein Fall von Akromegalie. Berl. klin. Wochenschr. No. 52; (B.) Dtsch. med. Wochenschr. Ver.-Beil. No. 30; Allg. med. Centralztg. No. 98.
- 290a. **Middleton**, Acromegaly. Glasgow med. Journ. Bd. 44. H. 2 S. 127. Aug.
291. **Mossé**, Deux cas d'acromégalie. (B.) Bull. méd. No. 87.
292. **Nobl, G.**, Riesenwuchs bei hereditärer Syphilis. Wien. med. Presse. No. 28. S. 1104.
293. **Ransom, W. B.**, Notes on two cases of acromegaly. Brit. med. Journ. Juni 18.
- 293a. **Sacchi**, Di un caso di gigantismo infantile (pedomacrosomia) con tumore del testicolo. Arch. di ortoped. No. 5.
294. **Sigurini, G.**, u. **Caporiacco**, Un caso di acromegalia. Riforma med. Bd. 11. No. 107.
295. **Silva, B.**, Caso singolare di accrescimento tardivo della statura con atrofia dei genitali e incipiente acromegalia. Boll. della Soc. med.-chir. di Pavia. Mai 10.
296. **Springthorpe, J. W.**, Case of hypertrophic pulmonary osteo-arthritis. Brit. med. Journ. Juni 8.
297. **Tamburini**, Contributo alla patogenesi dell' acromegalia. Riv. sperim. di fren. Bd. 21. S. 414.
298. **Thomas, Lynn**, A case of acromegaly with Wernicke's differential symptome. Brit. med. Journ. Juni 1. No. 1796. S. 1198.
Ferner: A. III. a. 59. IV. 71. 75. V. b. 96.

17. *Symmetrische Gangrän, Erythromelalgie, Raynaud'sche Krankheit, Sclerodermie.*

299. **Angelesco**, Un cas de gangrène symétrique des extrémités au cours d'un érysipèle. Ann. de méd. No. 23. Juni 6.
300. **Castellino u. Cardi**, Sulla malattia di Raynaud, gangrena simmetrica delle estremità. Il Morgagni.
301. **Chauffard**, Sclérodermie avec hémiatrophie linguale ayant débuté par le syndrome de la maladie de Raynaud. Gaz. des hôpit. No. 82. Juli 16; (B.) Rev. neurol. No. 14.
302. **Defrance**, Gangrène symétrique d'origine infectieuse. Presse méd. Juni 8.
303. **Defrance, L.**, Gangrène symétrique, étiologie et pathogénie. Paris, Soc. d'édit. scient.

304. **Doutrelepont**, Ein Fall von Scleroderma circumscripta. Dtsch. med. Wochenschr. Ver.-Beil. No. 30.
305. **Fairland, E. J.**, A case of Raynaud's disease. Lancet. No. 3754. Aug. 10.
306. **Fischer, E.**, Ein Fall von Erythromelalgie. St. Petersburg. med. Wochenschr. No. 8.
307. **Fordyce**, Raynaud's disease of the ears. (B.) N. York med. Rec. Oct. 12.
308. **Hallopeau u. Jeanselme**, Ueber eine Ichthyose mit Hypertrophie und eine Sklerodermie vortäuschend. (B.) Monatsh. f. pract. Dermat. Bd. 21. No. 12.
- 308a. **Hoorn, van**, Een patiente lijdende aan maladie de Raynaud. (B.) Weekblad v. het Nederl. Tijdschr. v. Geneesk. II. No. 26. Dec. 28.
309. **Joppich, J.**, Ein Fall von Sklerodermie. Diss. Würzburg.
310. **Krisowski**, Ein Fall von symmetrischer Gangrän auf hereditär-luetischer Grundlage. Jahrb. f. Kinderheilkd. Bd. 40, 1.
311. **Louis, F.**, Des modifications du pouls dans la maladie de Raynaud. Paris.
312. **Maugue**, La maladie de Raynaud chez les jeunes enfants. Journ. de méd. et de chir. prat. Sept. 25.
313. **Minor**, Un cas de maladie de Raynaud. (B.) Rev. neurol. No. 24.
314. **Morselli, E.**, Scleroderma progressiva. Rif. med. Bd. 11. No. 111.
315. **Müller, P.**, Zur symmetrischen Gangrän (Raynaud'sche Krankheit). Diss. Jena.
316. **Nash**, Two cases of Raynaud's disease. Journ. of cut. and genito-urin. dis. Juli.
- 316a. **Otto, R.**, Ueber Sklerodermie. Diss. Berlin.
317. **Pajor, Alex.**, Ueber Erythromelalgie. Pest. med.-chir. Presse. Bd. 32. No. 3.
- 317a. **Pel**, Zwerver met Raynaud'sche ziekte. (B.) Weekblad v. het Nederl. Tijdschr. v. Geneesk. II. No. 26. Dec. 28.
- 317b. **Stephan**, Een 30-jarige vrouw, lijdende aan sklerodactylie. (B.) Weekblad v. het Nederl. Tijdschr. v. Geneesk. II. No. 26. Dec. 28.
318. **Tamson, J. A.**, Een geval van scleroderma diffusum. Geneesk. Tijdschr. v. Nederl. Indië. Bd. 35, 1. S. 1.
319. **Thiersch**, Ein Fall von symmetrischer Gangrän der Extremitäten (Raynaud'sche Krankheit). Münch. med. Wochenschr. No. 48.
- 319a. **Tweedy, H. C.**, Symmetrical gangrene of ears. Dubl. Journ. Bd. 100. S. 175. Aug.
320. **Urquhart**, Two cases of Raynaud disease. Edinburgh med. Journ. März. S. 806; (B.) Lancet. No. 3723. Jan. 5.

18. *Sonstige Trophoneurosen und vasomotorische Neurosen.*

321. **Achard**, Gangraena cutanea medica. Journ. des pratic. No. 11.
322. **Darué**, Contribution à l'étude du mal perforant plantaire chez les diabétiques. Thèse de Toulouse.
323. **Dubreilh, W.**, Récidive de zona. Arch. clin. de Bordeaux. No. 7. Juli.
- 323a. **Fournier, Edmond**, Zona généralisé à la presque totalité de la moitié gauche du corps. Nouv. Iconogr. de la Salp. Bd. 8. H. 3. S. 173. Mai-Juni.
324. **Galloway**, Ueber die Natur und die Veranlassung der Hauterup-

- tionen, welche im Gefolge von Nervenkrankheiten auftreten. (B.) Monatshft. f. pract. Derm. Bd. 21. No. 9.
325. **Grassmann, C.**, Mal perforant du pied nach Stichverletzung des Ischiadicus. Ann. d. städt. Krankenh. zu München über 1883. München. S. 142.
326. **Hoefer**, Ueber einen Fall von Herpes zoster gangraenosus trigemini mit innerer Oculomotoriuslähmung. Ann. d. städt. allg. Krankenh. z. München. München, J. F. Lehmann.
327. **Hutchinson, J.**, Morphaea herpetiformis. A neurological study. Brit. med. Journ. Juni 20.
328. **Joseph, Max**, Ueber multiple neurotische Hautgangrän. Arch. f. Dermat. Bd. 31, 3. S. 323.
329. **Jourdan**, Étude sur les troubles fonctionnels et trophiques consécutifs aux fractures du radius. Thèse de Paris.
330. **Kocher**, Frau mit Acropathien (Acrotrophoneurosen). (B.) Correspbl. f. Schweiz. Aerzte. No. 20.
331. **Kopal**, Ein Fall von congenitaler halbseitiger Hypertrophie mit Macroglossie. Prag. med. Wochenschr. No. 133.
332. **Lavagna, G.**, Klin. Beitrag zur Lehre von der Trophoneurose des Auges in ihrer Beziehung zur allgemeinen Pathologie mit vier nach Influenza aufgetretenen Fällen. Allg. med. Centralztg. No. 80 u. 81.
333. **Lavalle y Carvajal, E.**, Nature et pathogénie des trophonévroses. Paris.
334. **Leloir, H.**, Ueber Dermatoneurosen und ihre Behandlung. Arch. f. Dermat. Bd. 29, 2.
335. **Levy-Neumann, H.**, De l'érythème nerveux. Paris.
336. **Machek, E.**, Ueber Herpes zoster der Regenbogenhaut im Verlaufe von Herpes zoster frontalis. Arch. f. Augenheilkd. Bd. 31, 1. S. 1.
337. **Mc Gillicuddy, T.**, Vascular neuroses in women. Amer. Journ. of obstetrics. Aug.
338. **Mollière, Humbert**, Érythème facial d'origine nerveuse. (B.) Lyon méd. No. 35.
339. **Moraga, A.**, Dermatoneurosis cutaneas ó sea enfermedades de la piel de origen nervioso. Santiago de Chile.
340. **Romentij, M. B.**, Trophoneurosen van de huid. Nederl. Weekbl. I, 18.
341. **Rotter, J.**, Eine neue Art von Hautgangrän mit Pustelbildung. Dermat. Zeitschr. Bd. 2. S. 314.
342. **Schlitt, L.**, Ueber Herpes zoster. Diss. Erlangen.
343. **Segensu**, Phlegmone diabétique et gangrène. Ann. de la Policl. de Bordeaux. No. 25.
- 343a. **Thomas-Thomescio, J.**, Sur l'étiologie générale des dermatoses avec une étude spéciale sur le rôle du système nerveux dans la pathogénie de quelques affections cutanées. Paris.
344. **Wickham, L.**, Un cas probable de névrodermite. (B.) Mercur. méd. No. 51.
345. **Winfield, M.**, Blood examinations regarding the malarial origin of zoster. New York med. Journ. April 6.

Ferner: A. III. a. 69. V. b. 101; c. 13; d. 47. 84; e. 76.

19. *Migräne, Hemicranie, Schwindel, Ménière'sche Krankheit.*

346. **Angelucci**, Sulla entità clinica della così detta emicrania oftalmoplegica di Charcot. Ann. di ottalm. Bd. 2, 9—10. S. 313.

- 346a. **Bouloumié, P.**, Cephalalgies et migraines goutteuses. Bull. méd. des Vosges. Oct.
- 346b. **Chiarini, Piero**, La emicrania oftalmoplegica (paralisi recidivante o periodica dell' oculomotorio). Rif. med. Bd. 11. No. 169. 170. 171.
- 346c. **Corning**, Experimental researches regarding the state of mind in vertigo. Vertigo as an aid to hypnotism and nervosis. New York med. Journ. Sept. 7.
347. **Frankl-Hochwart**, Der Ménière'sche Symptomencomplex. Spec. Pathol. u. Therap. v. Nothnagel. XI, II. 3. Wien, Hölder.
348. **Frankl-Hochwart, L. v.**, Zwei Fälle von Ménière'schem Symptomencomplex mit apoplectischem Typus. (B.) Wien. klin. Rdsch. No. 18—21.
349. **Guye**, A new form of rotatory vertigo. (B.) Lancet. No. 3756. Aug. 24.
350. **Jessop**, Headache preceding ocular affections. The Practitioner. Juli.
351. **Irisawa, T.**, Ein Fall von Migraine ophthalmique (Fortificationsfigur à la Vauban). Ber. d. Med. Gesellsch. in Tokio.
352. **Kaufmann**, Ein Fall von Morbus Ménière. (B.) Monatsschr. f. Ohrenheilkd. No. 12.
- 352a. **Kellogg, J. H.**, Die Diät bei Behandlung der Migräne. Bl. f. klin. Hydrothr. Bd. 5. No. 8.
353. **Kohos**, Le vertige des fumeurs. Progrès méd. No. 18.
354. **Krafft-Ebing, R. v.**, Ueber transitorische Geistesstörung bei Hemisranie. Wien. klin. Rundsch. No. 46; (B.) Neurol. Centralbl. No. 21.
355. **Labit**, Trois cas de maladie de Ménière. Condylomes syphilit. des fosses nasales. Paris.
356. **Lacoarret**, Cholestéatome de l'oreille moyenne, trajet fistuleux; vertige de Ménière. Rev. de laryngol. No. 16. Juli. S. 361.
357. **Lyon, Gaston**, Les migraines ophthalmiques et ophthalmoplégiques. Gaz. des hôpit. No. 56.
358. **Mendel, E.**, Ueber den Schwindel. Berl. klin. Wochenschr. No. 26.
- 358a. **Mingazzini**, Sopra una speciale sindrome emicranica (disphrenia hemicranica transitoria). Riv. sperim. di fren. Bd. 21. S. 642.
359. **Pieraccini**, Di un nuovo elemento etiologico della cefalea da cambiamento di dimora. Lo Sperimentale. No. 21.
360. **Sulzer**, Der Kopfschmerz, Cephalalgie. Berlin, B. Behr.
- 360a. **Szenes**, Deux cas de surdité guérie (maladie de Ménière). Ann. des mal. de l'oreille. No. 3.
- Ferner: A. V. a. 246.VI. a. 16a; b. 7. 19.

20. *Verschiedenes.*

361. **Bruck, A.**, Ueber eine unter dem Bilde einer Ohrenerkrankung verlaufende Neurose des Kiefergelenks. Dtsch. med. Wchnschr. No. 33.
362. **Dutton, T.**, Sea-sickness. London.
363. **Ebstein, W.**, Angina pectoris neben Arthritis uratica und Diabetes mellitus. Berl. klin. Wochenschr. Bd. 32. No. 23—25.
364. **Goodhar, H., Parker Young, Squire, Macdonald**, Spasmodic asthma. (B.) Lancet. No. 3769. Nov. 23.
365. **Herzen, V.**, Un cas de fièvre nerveuse d'origine psychique. Rev. méd. de la Suisse rom. Juni 20. S. 340.
366. **Kayser, R.**, Synechie mit nervösem Husten. Monatsschr. f. Ohrenheilkd. No. 9. Sept.

367. **Rosenbach, R.**, Die Seekrankheit. Wien.
368. **Runge, Edw.**, Three cases of hereditary rumination. Boston med. and surg. Journ. Bd. 132. Mai. S. 515.
Ferner: A. III. a. 33.

A. V. e) Intoxicationen.

1. *Allgemeines.*

1. **Babès**, Les bactéries dans la moelle. (B.) Bull. méd. No. 64; Mercr. méd. No. 35; Allg. med. Centralztg. No. 71.
2. **Bouchard**, Troubles moteurs dans les myélites infectieuses expérimentales. (B.) Bull. méd. No. 65.
3. **Charrin**, Toxines et affections nerveuses. Mercr. méd. No. 33.
4. **Charrin**, Paraplégie spasmodique, épilepsie spinale, hémorrhages du cerveau et de la moelle, d'origine bactérienne. (B.) Bull. méd. No. 65.
5. **Dowson, J.**, Poisonous tick. Brit. med. Journ. Juni 1. S. 1201.
6. **Grasset**, Les myélites infectieuses. Bull. méd. No. 64; (B.) Rev. neurol. No. 17; Wien. med. Wochenschr. No. 39; Mercr. méd. No. 33.
7. **Guertin**, Essai sur le rôle de l'infection dans les maladies du système nerveux central. Thèse de Paris.
8. **Handford, Henry**, The nervous sequelae of infectious disease. (B.) Lancet. No. 3753. Aug. 3; Brit. med. Journ. Sept. 21.
9. **Rachford, B. K.**, Leucomain poisoning. Med. Record. Juni 22.
10. **Seitz, Joh.**, Toxinaemia cerebrospinalis, Bacteriaemia cerebri, Meningitis serosa, Hydrocephalus acutus. Correspbl. f. Schweiz. Aerzte. No. 14 u. 15.
11. **Sterne, A. E.**, Toxicity in hysteria, epilepsy and neurasthenia. (B.) New York med. Rec. Sept. 28.
12. **Tirelli**, Di alcune proprietà speciali alle sostanze tossiche prodotte dai microorganismi del maiz guasto.
Ferner: A. III. d. 43; e. 15. IV. 19. 22. V. a; b. 27; c. 112. 167; d. 18. 25. 120a. 157. 166. 302. — B. II. c. 24. III. f. 7. 31.

2. *Beri-beri.*

13. **Cassaet**, Myélite du bérubéri. (B.) Bull. méd. No. 65.
14. **Leopold, W.**, Die Pathogenese der Beriberi. Wien. med. Wochenschrift. No. 18.

3. *Diphtheritis.*

15. **Baudry, E.**, Études cliniques sur les paralysies diphtériques dans la fièvre typhoïde. Paris.
- 15a. **Crocq**, Myélites diphtériques. (B.) Bull. méd. No. 64; Mercr. méd. No. 35; Allg. med. Centralztg. No. 71.
16. **Denig, R.**, Doppelseitige Abducenslähmung nach Diphtherie. Münch. med. Wochenschr. No. 35.
17. **Enriquez u. Hallion**, Poliomyélite expérimentale par toxines diphtériques. (B.) Bull. méd. No. 64; Mercr. méd. No. 35; Allg. med. Centralztg. No. 71.

18. Goodall, On diphtheritic paralysis. Brain. Summer-Autumn. S. 282.
19. Harmel, A., Ueber Hemiplegie nach Diphtherie. Diss. Berlin.
20. Jacobsohn, Hemiplegie nach Diphtherie. (B.) Allg. med. Centralztg. No. 66; Neurol. Centralbl. No. 17.
21. Pope, F. M., A case of diphtherial paralysis; forced feeding under chloroform for 10 days; recovery. Brit. med. Journ. Juni 15. S. 1320.
22. Sahli, Ein Fall von generalisirter postdiphtheritischer Lähmung. (B.) Correspbl. f. Schweiz. Aerzte. No. 20.
23. Thiele, Die halbseitige Lähmung nach Diphtherie. Festschr. z. 100-jähr. Stiftsfeier des med.-chir. Friedr.-Wilh.-Inst. Berlin, Hirschwald.
24. Ziem, C., Ein Fall von vorübergehender Aphasie nach Scharlach-Diphtheritis. Monatsschr. f. Ohrenheilkd. Juni.
Ferner: A. III. d. 16. VI. e. 9.

4. *Erysipelas.*

25. Crochet, Accidents nerveux de l'érysipèle. Paris, Carré.
Ferner: B. II. c. 17.

5. *Gonorrhoe.*

26. Bruns, Ludwig, Ueber gonorrhöische Hemiplegie und Aphasie. Neurol. Centralbl. No. 24.
Ferner; B. II. c. 29.

6. *Influenza, Grippe.*

27. Auguin, G., Signification clinique du méningisme dans la grippe. Thèse de Lyon.
28. Hennig, Artur, Beiträge zur Symptomatologie und Therapie der nervösen Formen der Influenza. Münch. med. Wochenschr. No. 36.
29. Mossé, Myélite et polynévrite grippales. (B.) Bull. méd. No. 65; Mercr. méd. No. 35; Allg. med. Centralztg. No. 71.
30. Pfuhl, A., Influenza und Encephalitis. Dtsch. med. Wochenschr. No. 29.
31. Potovski, P., Les complications nerveuses de la grippe. (B.) Rev. neurol. No. 14.
32. Waite, H., Influenza as a specific nerve fever. Brit. med. Journ. Juni 22. S. 1375.
Ferner: A. V. a. 73. 100. 181. 289. 313; c. 111; d. 332; b. 14.

7. *Krebs.*

33. Mayet, Myélites par injection de suc cancéreux. (B.) Bull. méd. No. 65; Mercr. méd. No. 35.

8. *Lyssa.*

34. Sellers, R. B., A case of hydrophobia. Lancet. No. 3760. Sept. 21.
Ferner: A. IV. 35.

9. *Lepra.*

35. Hansen, Armauer, Leprosy in its clinical and pathological aspects. Transl. by Norman Walker. London, Simpkin.
36. Morton, Ein Fall von Lepra anaesthetica. (B.) Monatsh. f. pract. Dermat. Bd. 21. No. 8.

10. *Malaria.*

37. **Csillag**, Ueber Malaria-Lähmungen. Wien. med. Presse. No. 35.
Ferner: A. V. c. 143. 155. 179; d. 345.

11. *Mumps.*

38. **Kayser, R.**, Acute einseitige Taubheit nach Mumps. Monatsschr. f. Ohrenheilkd. No. 9. Sept.

12. *Rötheln.*

39. **Raymond, F.**, Ophthalmoplégie externe bilatérale et hémiplégie droite consécutives à la rougeole. Nouv. Iconogr. d. la Salpêtr. Sept.

13. *Pneumonie.*

40. **Coronado, Ch. M.**, Étude sur le délire pneumonique. Paris.
40a. **Lesynsky, W.**, Neuritis of the brachial plexus as a sequel of pneumonia. (B.) Journ. of nerv. and ment. dis. No. 12.
Ferner: A. V. a. 72. 308. — B. II. c. 7.

14. *Streptococcus.*

41. **Féré u. Faguet**, Streptothrix et abcès du cerveau. (B.) Bull. méd. No. 68.
42. **Morel, Ch., u. Rispol, A.**, Myélites expérimentales à streptocoques. (B.) Bull. méd. No. 64.
43. **Roger**, Myélites d'origine streptococcique. (B.) Bull. méd. No. 64; Mercr. méd. No. 35; Allg. med. Centralztg. No. 71.
44. **Sabrazès u. Mongour**, Ictère infectieux bénin à streptocoque. Myélite expérimentale consécutive à l'inoculation de ce microbe au lapin. (B.) Bull. méd. No. 65; Mercr. méd. No. 35; Rev. neur. No. 17.
Ferner: A. V. a. 75. 288.

15. *Syphilis.*

45. **Anderson, M'Call**, Syphilitic disease of the spinal cord. Glasgow med. Journ. Bd. 44. H. 2. S. 81. Aug.
45a. **Bourdais**, De la sensibilité subjective et objective dans la paraplégie spinale syphilitique. Thèse de Paris.
46. **Bresch**, Zur Pathologie der syphilitischen Früherkrankungen des Centralnervensystems. (B.) Dtsch. Med.-Ztg. No. 102; Neurol. Centralbl. 1896. No. 1.
47. **Claus, A.**, La syphilis dans les affections nerveuses. Flandre méd. Bd. 2. No. 17 u. 22. S. 527 u. 677; Belge méd. Bd. 2. S. 452.
48. **Collins, J.**, Syphilis and apoplexy. (B.) New York med. Rec. Juli 6.
49. **Collins, J.**, On some affections of the nervous system occurring in the early and late state of the syphilis. Journ. of cutan. and gen.-urin. dis. Juni. Juli. Aug.
50. **Eleneff**, Manifestations oculaires de la syphilis cérébrale. Thèse de Paris.
51. **Fournier**, Les céphalées syphilitiques. Gaz. de Paris. No. 22—25.
52. **Fournier, A.**, Hystérie syphilitique. (B.) Mercr. méd. No. 51.

53. **Friedmann, M.**, Ueber eine Complication der Spinalirritation bei syphilitisch Inficirten. Neurol. Centralbl. No. 14.
 54. **Gajkiewicz**, Drei Fälle von Hirnsyphilis (Epilepsia Jacksoni, Trepanation, Ausschneidung des Tumors, Heilung — Epilepsia Jacksoni — Syphilis pontis Varoli). Gaz. lekarsk. No. 2 u. 3.
 55. **Galezowski**, Des accidents syphilitiques tertiaires de l'oeil et de leur traitement. Recueil d'ophtalm. Febr.
 56. **Galezowski**, Sur la syphilis oculaire héréditaire. Recueil d'opht. März.
 57. **Galezowski**, Atrophie glaucomateuse des papilles chez les syphilitiques simulant le tabès; guérison par les sclérotomies répétées. (B.) Bull. méd. No. 87.
 58. **Gangitano**, Contributo alla sifilide del midollo spinale. Arch. ital. di clin. med. No. 3.
 59. **Gilbert, W. H.**, Ueber Neurasthenie nach Ablauf der Secundärperiode der Syphilis. Allg. med. Centralztg. No. 103.
 60. **Gouez, J.**, De la maladie de Parrot (pseudo-paralysie) syphilitique. Paris.
 61. **Gumpertz**, Hirnsyphilis. (B.) Monatsh. f. pract. Dermat. Bd. 21. No. 3.
 62. **Gumpertz**, Rückenmarksyphilis. (B.) Monatshft. f. pract. Dermat. Bd. 21. No. 3.
 63. **Januszkiewicz, Michael**, Der zeitliche Verlauf bei syphilitischen Erkrankungen des Sehnerven nach 150 Fällen. Centralbl. f. Augenheilkd. Dec.
 64. **Kerssenboom, T.**, Syphilitische Erkrankung des Centralnervensystems complicirt durch Diabetes und Epilepsie. Diss. Berlin.
 65. **Köppen**, Ueber Grosshirnrindenerkrankungen mit Berücksichtigung ihrer Beziehung zur Syphilis. (B.) Berl. klin. Wochenschr. No. 51.
 66. **Krütze, P.**, Kasuistischer Beitrag zur Lehre von der syphilitischen Spinalparalyse (Erb). Diss. Jena.
 67. **Lee, Henry**, Two cases of syphilis with early nervous manifestations. Lancet. No. 3738. April 20.
 - 67a. **Mickle, W. Julius**, On syphilis in the nervous system. Brain. Bd. 18. S. 352.
 - 67b. **Mills, C. K.**, On cerebral syphilis. Med. News. Dec. 7.
 - 67c. **Moncorvo**, De l'influence étiologique de l'hérédosyphilis sur la sclérose en plaques chez les enfants. Rev. des mal. de l'enf. Bd. 13. S. 412. Sept.
 68. **Orlowski**, Contribution à la syphilis médullaire. (B.) Rev. neur. No. 24.
 69. **Pic, A.**, Syphilis cérébrale. Lyon méd. No. 31.
 70. **Reuter**, Zur Kenntniss der Motilitätsstörungen bei der hereditären Syphilis. Dtsch. med. Wochenschr. No. 32.
 71. **Sokolowski**, Beziehungen der Syphilis zur allgemeinen progressiven Paralyse. St. Petersburg. med. Wochenschr. No. 17.
 72. **Wilhelm, E.**, Beiträge zur Paralysis spinalis syphilitica. Diss. Berlin.
 73. **Zimmermann, C.**, On ocular affections in syphilis of the brain. Arch. of ophth. Bd. 24. S. 85.
- Ferner: A. V. a. 7a. 139. 267. 270. 310; b. 72. 134. 149. 159; c. 156; d. 44. 292. 310. VI. a. 22. — B. III. f. 25. 32. 36; h. 23.

16. Typhus.

74. **Baudry**, Contribution à l'étude clinique des paralysies dans la fièvre typhoïde. Thèse de Paris.
75. **Lloyd, Y.**, Muscular atrophy and peripheral nerve changes following typhoid fever. University med. Magazine. März. No. 6.
76. **Quervain, F. de**, Ein Fall von Extremitätengangrän nach Abdominaltyphus. Centralbl. f. inn. Med. No. 33.
Ferner: A. V. a. 297; b. 60; c. 101. 183; e. 15.
Ferner: Actinomyose A. V. a. 122; Cholera A. IV. 62. 72. B. II. c. 18. 23; Milzbrand A. V. b. 68; Tuberculose A. V. a. 123. 274. 287—295. 296. 305a. 307. 319; b. 18. 22; c. 175. B. II. c. 25; h. 2.

17. Bienenstich, Fleischvergiftung, Schlangenbiss.

77. **Benedikt, M.**, Ein Fall von Idiosynkrasie gegen Bienengift. Therapeut. Monatsh. Oct.
78. **Benedikt, M.**, Kreuzotterbiss. (Chorea-ähnliche Bewegungen.) Therapeut. Monatsh. Oct.
79. **Brinkmann**, Atropin oder Fleischvergiftung? Zeitschr. f. Med.-Be-
amte. No. 19.

18. Alkoholismus.

80. **Brody de Lamotte**, De l'alcoolisme dans le délire chronique à évolution systématique. Délire différentiel du délire des persécutions et des idées de persécution chez les alcooliques. Paris.
- 80a. **Buchholz, F. A.**, Beitr. zur Theorie d. Alkoholwirkung. Diss. Marburg.
81. **Bunge, G.**, Die Alkoholfrage. Basel, Spalenvorst. 14.
82. **Charcot, J. M.**, Bindegewebig-sehnige Schrumpfung bei den spastischen Paralysen auf organischer Grundlage, bei der Alkohol-
lähmung und bei der spastischen hyster. Contractur. Polikl. Vor-
träge. Bd. 2. S. 459. Wien, Deuticke.
83. **Corput, van den**, Le poison alcool. Nouv. consid. à propos de
l'alcoolisme. Bruxelles.
84. **Daremborg, G.**, La toxicité des boissons alcooliques, mesuré à l'aide
des injections intraveineuses chez le lapin. Arch. de méd. expérim.
No. 6. S. 719.
- 84a. **Delbrück, A.**, Kritische Bemerkungen zu „Der Alkohol als ätio-
logisches Moment bei chronischen Psychosen von Dr. Näcke“. Irrenfreund. Bd. 37. No. 9 u. 10.
85. **Fürer**, Ueber die psychischen Nachwirkungen des Alkoholrausches.
(B.) Neurol. Centralbl. No. 13.
86. **Gaule, J.**, Wie wirkt der Alkohol auf den Menschen? Basel,
Spalenvorst. 14.
87. **Gillespie, Lockhart**, Statistics of patients admitted with alcoholic
symptoms to the Edinburgh Royal Infirmary. Edinburgh med.
Journ. Sept.
88. **Golebiewski**, Die Alkoholfrage in ihrer Beziehung zur neueren,
sozialpolitischen Gesetzgebung, insbesondere zum Unfallversicherungsgesetz. Aerztl. Sachverst.-Ztg. No. 21.

89. **Hoffmann**, Ueber einen Fall von allgemeiner Alkohollähmung mit dem anatomischen Befunde der Polioencephalitis sup. haemorrhagica. (B.) Neurol. Centralbl. No. 13.
90. **Joffroy, M.**, Sur la toxicité des alcools. (B.) Mercr. méd. No. 51.
91. **Kerr, Norman**, Alcoholism and drug-habits. Twentieth century Practice. Bd. 3. New York, Win. Wood & Co.
92. **Klewe**, Ueber alkoholische Pseudo-Paralyse. Allg. Zeitschr. f. Psychiatrie. Bd. 52, 3. S. 595.
93. **Le Filliatre**, Troubles moteurs de l'alcoolisme. Paris.
94. **Legrain**, Alcoolisme et maladies mentales. (B.) Bull. méd. No. 68.
95. **Moreau, P.**, L'alcoolisme chez les enfants. Ann. méd.-psych. Mai-Juni. S. 337.
96. **Pohl, J.**, Zur Theorie der Wirkung des Alkohols. Prag. med. Wochenschr. No. 40.
97. **Prinzing, F.**, Trunksucht und Selbstmord. Leipzig, Hinrich.
98. **Reichel**, Zwei Patienten mit Lähmungen auf alkoholischer Basis. (B.) Wien. klin. Rundsch. No. 48.
99. **Smith, A.**, Die Alkoholfrage und ihre Bedeutung für Volkswohl und Volksgesundheit. Tübingen, Osiander.
100. **Smith u. Fürer**, L'influence de l'intoxication alcoolique sur les opérations mentales. (B.) Bull. méd. No. 68.
101. **Steeg, J.**, Les dangers de l'alcoolisme. Paris.
Ferner: A. III. d. 6. V. c. 175. 177a. VI. b. 1. — B. II. c. 5.
13. 15—32; h. 14. 17. 26. 36. IV. 17. 31. — C. III. 26. 28.

19. *Belladonna.*

102. **Pantin, C. S.**, A case of belladonna poisoning. Lanc. No. 3752. Juli 27.
103. **Müller**, Chronische Belladonna-Vergiftung. Friedreich's Blätt. f. gerichtl. Med. H. 2.

20. *Chinin.*

104. **De Bono**, L'amaurosi e l'ambliopia da Chinina. Arch. di ottalm. Bd. 2. S. 146.
105. **Roberts, E.**, Ein Fall von Chininvergiftung. (B.) Therap. Mntsh. Nov.
106. **Horday**, The therapeutic uses and toxicological effects of cocaine in the horse, dog and cat. Journ. of compar. pathol. and therapeut.

21. *Coffein.*

107. **Sackur**, Ueber die tödtliche Nachwirkung der durch Kaffein erzeugten Muskelstarre. Virchow's Arch. Bd. 141, 3. S. 479.
108. **Tourette, Gilles de**, Sur l'intoxication chronique par le café. (B.) Bull. méd. No. 56.

22. *Filix mas.*

109. **Gross, E.**, Vollständige Blindheit, durch ein Bandwurm-mittel verursacht. (B.) Pester med.-chir. Presse. No. 8.
110. **Mosius**, Note sur la production de l'amaurose par l'extractum filicis maris. Bull. de l'Acad. Roy. de méd. de Belg. No. 6.

23. *Nicotin.*

111. Husemann, Th., Nicotinvergiftung. Eulenb. encycl. Jahrb. V. S. 415.
111a. Le Corre, F., Des accidents du tabagisme, Société contre l'abus du tabac, consommation du tabac en France. Paris.
111b. Mulhall, J. C., The cigarette habit. Quart. Journ. of inebriety. Oct. Ferner: B. II. c. 16.

24. *Stramonium*

112. Cerrillo, di, Amblyopie produite par l'usage du stramonium. Recueil d'ophtalm. Juli. S. 403.

25. *Thee.*

113. Wood, Jus., Tea and its effects. Quarterly Journ. of inebriety. April. Ferner: Digitalis A. II. 40. 41; Opium A. V. a. 40; Strychnin A. V. d. 179.

26. *Arsen.*

114. Gaffky, Ein Fall von chronischer Arsenvergiftung in Folge des Gebrauchs fertiger Zeichenkreide. Festschr. z. 100-jähr. Stiftungsfeier d. med.-chir. Friedr.-Wilh.-Inst. Berlin, Hirschwald.
114a. Parsons, Alfred R., Arsenical multiple neuritis following the application of a cancer cure. Dubl. Journ. Bd. 100. S. 199. Sept.
115. Schlesinger, Ein Kranker mit Arseniklähmung. (B.) Wien. klin. Rundsch. No. 48. Ferner: A. VI. c. 2.

27. *Blei.*

116. Dahm, P., Ein Fall von saturniner Lähmung mit Beteiligung der unteren Extremitäten. Diss. Bonn.
117. Herter, C. A., Report of a case of lead paralysis with special reference to cytological changes in the nervous system and the distribution of the lead. (B.) Journ. of nerv. and ment. dis. No. 7. Juli.
118. Leszynsky, W., An unusual case of lead poisoning. (B.) Journ. of nerv. and ment. dis. No. 7. Juli.
119. Magdeburg, H., Ueber die in der Greifswalder medic. Klinik vom Jahre 1894—1895 behandelten Bleiintoxicationen. Diss. Greifswald.
120. Newmark, Leo, Lead-palsy in children. Med. News. Bd. 66. Mai. S. 595.
121. Posselt, A., Polyneuritis bei chronischer Bleiintoxication. Wien. med. Wochenschr. No. 22.
122. Stüler, Ueber die Bleivergiftung der Maler, Anstreicher u. Lackirer und Abhülfsmaassregeln dagegen. Dtsch. Vierteljahrsschr. f. öffentl. Gesundheitspflege. Bd. 27, 4. S. 661.

28. *Mineralische Gifte.*

123. Berger, C., Zur Casuistik der akuten Trionalvergiftung. Münch. med. Wochenschr. No. 40.

124. **Biggs, H. M.**, Morphinism and glycosuria. (B.) New York med. Rec. No. 16.
125. **Bruck, A.**, Ein Fall von Bromkaliintoxication. Dtsch. med. Wochenschrift. Nov. 7.
- 125a. **Fokker, A. P.**, Loodvergiftiging door leidingswater. Weekblad v. het Nederl. Tijdschr. v. Geneesk. I. No. 25. Juni 22.
126. **Goldmann**, Zur Casuistik der acuten Trionalvergiftung. Münch. med. Wochenschr. No. 44.
127. **Grippe, F.**, L'ambliopia da morfinismo cronico. Riforma med. Oct. 12. No. 235.
128. **Hardwicke, Wright**, A case of sulphonal poisoning in a dipsomaniac. Lancet. No. 3750. Juli 13.
129. **Herzen, V.**, Intoxication par le chloralose. Rev. méd. de la Suisse rom. Bd. 15. Juni. S. 341.
130. **Hodée, G.**, Des causes, de la prophylaxie et du traitement de la morphinomanie. Paris.
131. **Ihlow, W.**, Ueber Morphio-Cocainismus und hallucinatorische Cocain-Paranoia. Diss. Berlin.
132. **Lecerf**, Essai de la symptomatologie de la morphinomanie. Thèse de Paris.
133. **Mayor, A.**, Causerie sur la question de l'iodisme constitutionnel. Rev. méd. de la Suisse rom. Juni 20. S. 332.
134. **Montyel, Marandon de**, Des troubles intellectuels dans l'intoxication professionnelle par le sulfure de carbone. Ann. d'hygiène. Bd. 33, 4. S. 309.
135. **Reinicke, H.**, Trional-Vergiftung. Die Therapie d. Gegenwart. Juni.
136. **Robinson, G. B.**, Severe maniacal excitement following the administration of salicylate of soda. Journ. of ment. science. Oct. No. 175.
137. **Schild**, Sechs Fälle von Nitrobenzolvergiftung. Berl. klin. Wochenschrift. No. 9.
138. **Trénel**, De quelques symptômes consécutifs à l'intoxication aiguë par l'oxyde de carbone. Gaz. hebdom. No. 30—32.
- 138a. **Vale, Ch. S.**, De quelques intoxications surajoutées à la morphinomanie, de leur traitement. Paris.
139. **Wolters**, Contribution à l'étude du sulfonal. Thèse de Bordeaux. Année 1894/95.

Ferner: A. V. c. 188. VI. a. 33a; b. 47. — B. II. c. 12. 14.

A. VI. Therapie.

A. VI. a) Allgemeines.

1. **Barker, F.**, Du traitement des douleurs vulvaires chez les accouchées. Lyon méd. No. 46.
2. **Barr, Th.**, Die Behandlung der intracraniellen Abscesse nach eitrigen Ohrenentzündungen. (B.) Ztschr. f. Ohrenhkd. Bd. 27. S. 318.
3. **Bauzan, U.**, Du traitement de l'alcoolisme et de la dipsomanie. Paris.
4. **Berger**, Traitement du pied plat valgus douloureux. (B.) Bull. méd. No. 87.
5. **Calot, F.**, Le traitement de la coxalgie. Paris, Masson.

6. Cantagrel, Des révulsifs dans les névralgies. La Méd. mod. No. 51.
7. Changeux, Traitement de la chorée, de l'hydrothérapie en particulier. Thèse de Paris.
8. Claus, A., Traitement de la chorée. Belge méd. Bd. 2. No. 27—30.
9. Clouston, T. S., u. Tuke, Batty, Rest and exercise in the treatment of nervous and mental diseases. Journ. of ment. science. Oct. S. 175.
10. Davis, Edw., The prophylaxis and treatment of puerperal eclampsia. (B.) New York med. Journ. Juni 22.
11. Dobers, M., Zur Bekämpfung des Stotterübels in den Schulen. Wittenberg, R. Herrosé.
12. Gioffredi, Carlo, La cura del mutismo isterico con l'eterizzazione. Gazz. degli osped. Bd. 16. No. 118.
13. Gioffredi, Il trattamento della mutezza isterica con anestesia generale. Progresso med. No. 2.
14. Goldstein, M. A., Ueber die Möglichkeit einer deutlichen Besserung bei der Behandlung der Taubheit und der vermutheten Taubstummheit durch akustische Uebungen — ein System von Tonbehandlung des Gehörnerven, wie es Prof. Urbantschitsch in Wien angegeben hat. Zeitschr. f. Ohrenheilkd. Bd. 27. H. 3 u. 4. S. 296.
15. Gray, Laudon, A treatise on nervous and mental diseases. Philadelphia, Lea Brothers & Co.
16. Gutzmann, A., Die Gesundheitspflege der Sprache mit Einschluss der Behandlung von Sprachstörungen in der Schule. Breslau.
- 16a. Hermance, Oakley W., The treatment of migrain. Philad. Policlin. Bd. 4. H. 41. No. 416. Oct.
17. Heroguelle, Contribution à l'étude du traitement de l'état de mal épileptique. Thèse de Paris.
18. Jones, Macnaughton, Treatment of nerve deafness. (B.) Lancet. No. 3756. Aug. 24.
19. Jonquière, G., Die Behandlung des phonischen Stimmritzenkrampfes. Monatsschr. f. Ohrenhkd. No. 12.
20. Maltese, Fr., Le ambliopie curate per la via dentaria. Napoli, Angelis e Bellisario.
21. Martin, Traitement de certaines paralysies du muscle droit externe. Ann. d'oculist. Bd. 113. S. 53.
22. Mauriac, Ch., Traitement de la syphilis. Vol. I. Paris, Masson.
23. Morin, Essai critique sur le traitement de la paraplégie pottique. Thèse de Bordeaux. Année scol. 1895/96.
24. Noorden, C. v., Die Zuckerkrankheit und ihre Behandlung. Berlin, A. Hirschwald.
25. Reamy, Th. A., The treatment of puerperal eclampsia. (B.) New York med. Journ. Juni 22.
26. Robin, A., Traitement des attaques de sommeil symptomatiques. Bull. de therap. Bd. 64. Juni 15. S. 481.
27. Robin, A., Thérapeutique générale des dyspepsies. Bull. méd. No. 100.
28. Rosenbach, O., Mechanischer Schutz vor störenden Gehörserregungen. Monatsschr. f. pract. Wasserhkd. No. 8. Aug.
29. Séné, Traitement des accidents éclamptiques. (B.) Bull. méd. No. 77.
30. Short, T. Sydney, Observations on the treatment of epilepsy. Brit. med. Journ. Mai 18.

31. **Sighicelli, Celso**, Un nuovo metodo di cura delle paralisi di origine amiotrofica e periferica. *Gaz. degli osped.* Bd. 16. No. 106.
32. **Stern, H.**, A rational diabetic flour. *Med. News.* Bd. 66. Juni. S. 630.
- 32a. **Strüh, Karl**, Zur Behandlung d. Myxödems. *Bl. f. klin. Hydrother.* Bd. 5. No. 9.
33. **Tilmann**, Zur Behandlung der Meningocele. *Berl. klin. Wochenschrift.* No. 48.
- 33a. **Tourette, Gilles de**, Le traitement de la morphiomanie. *Bull. génér. de la thérapeut.* Sept. 15.
34. **Urfey, W.**, Die Behandlung der Eklampsie an der Bonner Frauenklinik unter G. von Veit. *Diss. Bonn.*
35. **Williamson, R. T.**, A bread substitute for diabetic patients. *Brit. med. Journ.* April 27.
36. **Wulff**, Kurze Mittheilungen über Epilepsiebehandlung. (B.) *Allg. Ztschr. f. Psych.* Bd. 52, 3. S. 666.
37. **Zweifel**, Zur Behandlung der Eklampsie. Bericht über 129 hier beobachtete Fälle. *Centralbl. f. Gynäkol.* No. 46—48.
Ferner: A. III. a. 29. 43; e. 2. 5. 24. 41. V. c. 17. 144. 145. 145a. 154; d. 14. 88. 130. 138. 140. 144b. 146. 155a. 161a. 164. 210. 334; e. 28. 55. 130. 138a. VI. d. 49. 56.

A. VI. b) Medicamentöse Behandlung.

1. **Bauzan**, Du traitement de l'alcoolisme et de la dipsomanie par la strychnine. Thèse de Paris.
2. **Bosredon**, De la valeur thérapeutique des injections sous-cutanées de phosphate de soude. Thèse de Paris.
3. **Boudeau, F. A.**, Le trional, son action hypnotique. Thèse de Paris.
4. **Breslauer, H.**, u. **Joachim, J.**, Zur Anwendungsart und Wirkungsweise des Trional. *Centralbl. f. d. ges. Therapie.* Aug.
5. **Capp, W.**, Insufflation of sodium chlorid into the nasal cavity for relief of pain. *Philad. med. News.* Bd. 66. Juni. S. 664.
6. **Cassaet, E.**, Traitement du diabète sucré par la levure de bière. (B.) *Mercr. méd.* No. 36.
7. **Claus, A.**, Arthritische Diathese, Migräne und Salophen. *Therap. Monatsh.* Nov.
8. **Claus**, L'insomnie dans la neurasthénie et le trional. *Flandre méd.* Bd. 2. No. 24. S. 737.
9. **Cougnot, G.**, Du traitement de la chorée par l'arsenic à hautes doses. Paris.
10. **Crocq**, Traitement de la tuberculose diabétique par le nitrate d'argent. (B.) *Mercr. méd.* No. 36.
11. **Davenport, Isabel M.**, A report on the treatment of epilepsy by Flechsig's method. *Amer. Journ. of insanity.* Bd. 52. Oct. S. 207.
12. **Dihrik, A.**, Beitrag zur Behandlung der Epilepsie. (Parnassia palustris.) *Allg. med. Centralztg.* No. 66.
13. **Dörmer**, Sur la valeur hypnotique du trional. *Fland. méd.* No. 16.
14. **Drews**, Zur Behandlung der nervösen Form der Influenza mit Salophen. *Centralbl. f. inn. Med.* No. 47.
- 14a. **Faber**, Die Opium-Brom-Behandlung der Epilepsie. *Württemb. Correspbl.* Bd. 65. 23.

- 14b. **Féré, Ch.**, Du borax dans le traitement de l'épilepsie. *Rev. de méd.* Bd. 15. No. 9. S. 750.
- 14c. **Gennaro, P. de**, Uretano, cloralosio, trionalio; osservazioni cliniche sull'uso di questi nuovi ipnotici nella pratica infantile. *Pediatrics.* Sept.-Nov.
15. **Guicciardi**, Il liquido di Bechterew nella cura dell' accesso epilettico. *Riv. sperim. di fren.* Bd. 21. S. 371.
16. **Hubrecht**, L'antipyrine dans la chorée de Sydenham. Thèse de Paris.
17. **Hunsberger, Newton**, Aconitin in neuralgia. *Therap. Gaz.* Bd. 11. No. 8. Aug. 15.
18. **Huot, A.**, De l'action du salophène dans le rhumatisme articulaire aigu, dans la chorée et dans les névralgies. Paris.
19. **Lemarié, A.**, Syndrome de Ménière guéri par la pilocarpine. *Ann. des malad. de l'oreille.* Nov.
20. **Lépine**, Diabète traité par le ferment glycolytique. *Lyon méd.* Juni. S. 183.
21. Les hypnotiques chez les Grecs. (B.) *Lyon méd.* No. 39. S. 166.
22. **Linke**, Zur Opium-Brombehandlung der Epilepsie. *Allg. Ztschr. f. Psych.* Bd. 52, 4. S. 753.
23. **Lui**, Sopra alcuni recenti trattamenti dell' epilessia. *Riv. sperim. di fren.* Bd. 21. S. 364.
24. **Marandon de Montyel**, Contribution à l'étude de l'action sédatrice du chloralose. *Ann. méd.-psychol.* Mai.
25. **Marie, Pierre**, Sur l'action thérapeutique du salophène dans la chorée. (B.) *Rev. neurol.* No. 14.
26. **Mikhalkine**, Trinitrine dans le traitement de la sciatique. *Journ. de méd. de Paris.* April 21.
27. **Moncorvo**, Valeur du trional comme hypnotique chez les enfants. *Bull. de l'Acad. de méd.* Sept. 3; (B.) *Bull. méd.* No. 71.
28. **Montyel, Marandon de**, Contribution à l'étude de l'action sédatrice du chloralose. *Ann. méd.-psych.* Mai-Juni. S. 373.
29. **Montyel, Marandon de**, Sur l'action thérapeutique de la chloralose. *Rev. de méd.* No. 5.
30. **Murray, W.**, Nitrate of silver in epilepsy. *Lancet.* No. 3760. Sept. 21.
31. **Mutterer, Moritz**, Ueber Strychnintherapie bei peripheren Lähmungen, im Anschluss an einen Fall von traumatischer Radialislähmung. *Diss. Strassburg.*
32. **Nencki, Leon v.**, u. **Jaworski, Jos. v.**, Apolysin als neues Antipyreticum und Analgeticum. *Allg. med. Centralztg.* No. 60—62.
33. **O'Donovan**, Case of exophthalmic goitre treated during two years with tincture of strophantus. *Maryland med. Journ.* Jan. 5.
- 33a. **Olderogge, V.**, u. **Jurman, N.**, Die beruhigenden und hypnotischen Wirkungen des Scopolamin. (Russ.) *Wratsch.* Dec. 14.
34. **Olrik, C.**, Anvendelse af Fenosalyl. *Hosp. Tid.* Bd. 38. S. 797.
- 34a. **Pellizzi, G. B.**, L'adonis vernalis associato ai bromuri alcalini nella cura dell' epilessia. *Ann. di Freniatr.*
35. **Pont**, Névralgie épileptiforme de la face traitée par les injections sous-cutanées d'hyoscine. (B.) *Lyon méd.* No. 28.
36. **Rabbas**, Zur Epilepsiebehandlung nach Flechsig. *Allg. Zeitschr. f. Psych.* Bd. 52, 4. S. 796; (B.) *Centralbl. f. Nervenhlkd.* Aug.-Sept.



37. **Régnier**, Valeur comparative du trional, du chloralose et du somnal. Presse méd. März 23.
38. **Roche, A.**, The bromide of strontium in epilepsy. Brit. med. Journ. Mai 18.
39. **Rudin, W.**, Antipyrin bei Neuritis opt. descendens. (Russ.) Wjestnik ophtalm. H. 3. S. 320.
40. **Rychlinski**, Ueber die hypnotische Wirkung des Trionals. (B.) Dtsch. Med.-Ztg. No. 103.
41. **Schmitt**, Les antithermiques analgésiques. Gaz. hebdom. No. 33.
42. **Spitzer**, Das Trional als Hypnoticum und Sedativum bei internen Krankheiten. Wien. klin. Wochenschr. No. 28.
43. **Taty**, Étude clinique sur l'action thérapeutique du bromure de potassium associé à l'adonis vernalis et à la codéine (formule de Bechterew) dans l'épilepsie. Lyon méd. No. 52.
44. **Thomas u. Wolf**, Note sur l'emploi du chloralose. Rev. méd. de la Suisse rom. No. 7. Juli 20.
45. **Tschudi**, Bericht über einige Versuche mit Trional aus dem Garnisonsspital No. 1 in Wien. Wien. med. Blätter. No. 25.
46. **Wolff**, Practice of trional. Med. and surg. Rep. Juni 8.
47. **Wolters, H.**, Du sulfonal (revue générale, toxicologie). Thèse de Bordeaux.
Ferner: B. IV. 9. 25. 29.

A. VI. c) Organsafttherapie (Brown-Séquard'sche Methode), Serumtherapie.

1. **Ausset**, Traitement du diabète pancréatique par l'ingestion de pancréas de veau. (B.) Mercr. méd. No. 36.
2. **Barrs, A. G.**, A case of idiopathic pernicious anaemia in which arsenical palsy had been induced treated by bone marrow. Brit. med. Journ. Febr. 16.
3. **Becker**, Beitrag zur „Thyroidin“-Wirkung. Dtsch. med. Wochenschrift. No. 37.
4. **Bormann**, Behandlung des Diabetes mit Pancreas. Wien. med. Blätter. No. 42.
5. **Bramwell, Byrom**, A case of tetany treated by thyroid extract. Brit. med. Journ. Juni 1. No. 1796.
6. **Bramwell, Byrom**, Twenty-three cases of myxoedema and five cases sporadic cretinism treated by thyroid feeding. Edinburgh Hospitals Rep. Edinburgh, Young J. Pentland.
7. **Brook, C. Easter**, A case of chronic insanity which recovered under thyroid treatment. Brit. med. Journ. März 30.
8. **Bruce, L. C.**, On thyroid feeding, based upon the study of second series of sixty cases. Journ. of ment. science. Oct. No. 175.
9. **Bruce, L.**, On the value of thyroid feeding in some forms of insanity, in: Edinburgh Hospital Rep. Edinburgh, Young J. Pentland.
- 9a. **Bürger, K.**, Ueber die Beeinflussung des Stoffwechsels des gesunden Menschen durch Schilddrüsenfütterung. Diss. Halle.
10. **Buschan, G.**, Zum sog. Thyroidismus. Dtsch. med. Wchnschr. No. 44.
11. **Catillon**, Préparations pharmaceutiques du corps thyroïde. (B.) Rev. neurol. No. 24.

12. **Clark, Walter F.**, A case of diabetes insipidus treated by ingestion of suprarenal glands. Brit. med. Journ. Mai 18.
13. **Clarke, C. H.**, Thyroid feeding in some forms of mental trouble. Amer. Journ. of insanity. Bd. 52. Oct. S. 218.
14. **Combe**, Glandes à sécrétion interne et leur emploi thérapeutique. Rev. méd. de la Suisse rom. No. 5. Mai 20.
15. **Combe**, Ueber Organotherapie. (B.) Wien. klin. Rundsch. No. 34.
16. **Csabai, Geza**, Myxödem mittelst Thyreoidin geheilt. (Ungar.) Orvosi Hetilap. No. 2.
- 16a. **Ebersson, J. H.**, Over thyreïd-therapie. Weekblad v. het Nederl. Tijdschr. v. Geneesk. II. No. 1. Juli 6.
17. **Edwards, H.**, Notes on orchitic extract. Brit. med. Journ. Juni 8.
18. **Epelbaum**, Contribution à l'étude de l'organothérapie (corps thyroïde, capsules surrénales). Thèse de Paris.
19. **Eulenburg, A.**, Ueber den Missbrauch der Thyroidin-Tabletten. Dtsch. med. Wochenschr. No. 33.
20. **Ewald**, Vorstellung einer Patientin mit Myxoedem (Thyroidbehandlung). (B.) Dtsch. med. Wochenschr. Ver.-Beil. No. 19.
21. **Farrant, Samuel**, A case of tetanus treated with tetanus antitoxin; death on the fifteenth day after onset of symptoms. (B.) Lancet. No. 3771. Dez. 7.
22. **Fränkel, S.**, Ueber das wirksame Princip der Thyroidea-Substanz. Wien. klin. Rundsch. No. 48.
23. **Foyes, A.**, Tetanus; Antitoxinbehandlung; Oesophagotomie, Tod. Wien. med. Wochenschr. No. 24—25.
24. **Gaide**, Du traitement thyroïdien dans le goître, le myxoedème et le crétinisme et, en particulier, dans le crétinisme endémique. Thèse de Bordeaux.
25. **Georgiewsky**, Zur Frage über die Wirkung der Schilddrüse auf den Thierkörper. Centralbl. f. d. med. Wissensch. No. 27.
- 25a. **Godart-Danhieux**, Un cas de myxoedème avec ascite traité par l'extrait thyroïdien. Journ. de Brux. Bd. 8. H. 28. S. 433. Juli.
26. **Gómez, Ocaña J.**, Nuevas investigaciones sobre el tiroides y la medicación tiroidea. Madrid.
27. **Gornall, J.**, Traumatic tetanus treated by antitoxin. Brit. med. Journ. April 27. S. 924.
28. **Gottstein**, Versuche zur Heilung der Tetanie. Dtsch. Zeitschr. f. Nervenheilkd. H. 3 u. 4.
29. **Granowsky, J.**, Zur Therapie des Tetanus traumaticus mit Injectionen von Antitoxin. St. Petersburg. med. Wochenschr. Russ. med. Lit. No. 5.
- 29a. **Haig, Alexander**, The effect of thyroid extract in myxoedema complicated by angina pectoris. Lancet. Bd. 2. H. 14. S. 873. Oct. 5.
30. **Hartley, Reginald**, A case of traumatic tetanus treated with tetanus antitoxin and chloral hydrate. Lancet. No. 3771. Dec. 7.
31. **Haškovec, L.**, Ein Fall von sporadischem Cretinismus, behandelt mit einem Schilddrüsenpräparat. Wien. med. Wchnschr. No. 43 u. 44.
32. **Illuminati, Cl.**, Un nuovo caso di tetano traumatico curato e guarito coll' antitossina Tizzoni. Gaz. degli osped. Bd. 16. No. 60.

33. **Ingals u. Ohls**, The treatment of goitre and exophthalmic goitre by thyroid extracts and desiccate thyroids. New York med. Journ. Sept. 7.
34. **Lanz, O.**, Ueber Thyreoidismus. Dtsch. med. Wochenschr. No. 37.
35. **Lauritzen, M.**, Diabetes mellitus behandlet med Pankreas. Hosp. Tid. Bd. 38. S. 521 u. 665.
36. **Levy-Dorn**, Vorstellung einer Frau mit anfallsweisen Krämpfen in beiden oberen Extremitäten. Besserung durch Thyreoidinbehandlung. (B.) Neurol. Centralbl. No. 17.
37. **Lyon**, La médication thyroïdienne. Gaz. hebdom. No. 17 u. 18.
38. **Marsh, J.**, A case of acute diffuse scleroderma occurring in a child 2 years 3 months of age; marked improvement following the administration of desiccated thyroid gland. Med. News. Bd. 66. April. S. 427.
39. **Marson, Herbert**, A case of tetanus treated with tetano-antitoxin, and a review of thirty-eight others. Lancet. No. 3754. Aug. 10.
40. **Masetti**, L'alimentazione di tiroide secca contro gli effetti remoti della tiroidectomia nei cani. Riv. sperim. di fren. Bd. 21. S. 343.
41. **Meltzer, S. J.**, Ueber die Geschichte der Schilddrüsenthherapie und über deren Anwendung in der inneren Medicin. New York. med. Monatsschr. Bd. 7. S. 135.
42. **Milla**, I progressi della cura tiroidea nell' ultimo biennio. Riv. sperim. di fren. Bd. 21. S. 444.
43. **Miller, H. T.**, Failure of thyroid extract in a case of myxoedema. New York med. Rec. Juli 6.
44. **Moricet, A.**, Des hypertrophies thyroïdiennes de la valeur des thyroïdectomies. Paris.
45. **Morin**, Physiologie et médication thyroïdiennes. Rev. méd. de la Suisse rom. Bd. 15. Mai. S. 241.
46. **Morin**, Zur Schilddrüsenthherapie. Therap. Monatsh. H. 11.
- 46a. **Morris, H. C. L.**, The effect of thyroid extract in myxoedema complicated by angina pectoris. Lancet. Bd. 2. H. 13. S. 788. Sept.
47. **Mossé**, Médication thyroïdienne. (B.) Mercr. méd. No. 37.
48. **Mygge, Joh.**, Diabetes mellitus behandlet med Pankreas. Hosp. Tid. Bd. 38. S. 634.
49. **Nocard, Ed.**, Sur la sérothérapie du tétanos; essais de traitement préventif. Bull. méd. No. 85.
50. **Owen**, The treatment of exophthalmic goitre with thymus gland. Philad. med. News. April 13.
51. **Pitre, M.**, Contribution à l'étude du myxoedème par la médication thyroïdienne. Thèse de Lyon. Année 1894/95.
52. **Pröhl, A.**, Zur physiologischen Chemie der Gewebssafttherapie und der Spermintherapie im Speciellen. Dtsch. med. Wochenschr. No. 30; Discuss. Ver.-Beil. No. 19.
53. **Rie**, Myxödem mit Thyreoidea-Extract geheilt. (B.) Wien. med. Blätter. No. 26.
54. **Revilliod**, Der Thyreoidismus und seine pathologischen Aequivalente. Wien. klin. Rundsch. No. 13.
55. **Robin, A.**, Traitement du diabète par la médication alternante. Bull. de l'Acad. Bd. 33. Juni 11. S. 609.
56. **Sänger**, Ein durch die Schilddrüsenthherapie geheilter Fall von Myxödem. (B.) Münch. med. Wochenschr. No. 5.

57. Sahli, Ueber die Therapie des Tetanus und über den Werth und die Grenzen der Serumtherapie. Basel, Sallmann.
- 57a. Schäfer, Ueber interne Secretion. (B.) Wien. klin. Wochenschr. No. 44.
- 57b. Scholz, W., Ueber den Einfluss der Schilddrüsenbehandlung auf den Stoffwechsel des Menschen, insbesondere bei Morbus Basedowii. Centralbl. f. inn. Med. Oct. 2. u. Nov. 2.
- 57c. Stieglitz, Leo, Die Schilddrüsentherapie in der Nervenheilkunde. New York. med. Monatsschr. Bd. 7. Juni. S. 173.
58. Timmerman, C. F., A case of tetanus cured with antitoxin. New York med. Rec. Aug. 24.
59. Turner, A., u. Cheatle, Lenthal, A case of traumatic tetanus treated by antitoxic serum; recovery. (B.) Lancet. No. 3771. Dec. 7.
60. Walko, K., Ueber einen mit Tizzoni's Antitoxin behandelten Fall von Tetanus puerperalis. Dtsch. med. Wochenschr. No. 36.
61. Zum Busch, J. P., Die Schilddrüsenbehandlung bei Myxödem und verschiedenen Hautkrankheiten. Dermat. Zeitschr. Bd. II, 5.
Ferner: A. II. 57. 91. 135. III. d. 31. V. a. 309; d. 180. 262. 262a. 267. 271. 284. 289.

A. VI. d) Physikalische Heilmethoden.

1. *Elektricität (Elektrodiagnostik und Elektrotherapie).*

1. Althaus, Julius, The value of electrical treatment. London, Longmans & Co.
2. Apostoli, G., Sur le traitement électrique des vomissements. Arch. d'électr. méd. expér. et clin. Jahrg. 3. No. 32.
3. Arsonval, d', Recherches sur la décharge électrique de la torpille. Bull. de l'Acad. des sciences. Juli 15; (B.) Bull. méd. No. 59.
4. Biedermann, W., Elektrophysiologie. Abt. 2. Jena, Fischer.
5. Bochefontaine, Contribution à l'étude des phénomènes produits par la faradisation de l'écorce grise du cerveau. Journ. de méd. de Paris. S. 640.
6. Bordier, H., Sur un nouveau rhéostat à liquides. Lyon méd. No. 29.
7. Bordier, H., Nouvelle méthode de mesure des capacités électriques basée sur la sensibilité de la peau; cas de la capacité électrique du corps de l'homme. Lyon méd. No. 30.
- 7a. Burdon-Sanderson, The electrical reponse to stimulation of muscle and its relation to the mechanical reponse. Intern. med.-photogr. Monatsschr. Bd. 2. H. 8 u. 9.
- 7b. Chardin, C., u. Courmelles, Foveau de, Précis d'électricité médicale. 2. Aufl. Paris.
8. Ciaccio, G. V., Nuove osservazioni sopra l'interna tessitura dei prismi elettrici della torpedine. Boll. di sc. med. Bd. 6. H. 5. S. 239.
9. Courtade, Denis, Contribution à l'étude des variations de la résistance électrique des tissus vivants. Arch. de physiol. Juli. S. 463.
- 9a. Collet, J., Les réactions électriques des nerfs sensoriels. Gaz. hebdom. Bd. 41. S. 43.
10. Crocq fils, L'électrothérapie agit souvent par suggestion. (B.) Bull. méd. No. 77.

- 10a. **Danilewsky, B.**, Ueber die tripolare elektrische Reizung der Nerven. Centralbl. f. Physiol. Bd. 9. No. 12.
11. **Debedat**, Transformation des courants galvaniques en courants ondulatoires et en courants alternatifs. (B.) *Mercr. méd.* No. 37.
12. **Destot**, Sur la résistance électrique de certaines maladies nerveuses (hystérie et neurasthénie). (B.) *Lyon méd.* No. 29; *Bull. méd.* No. 77; *Mercr. méd.* 37.
13. **Dignat**, De l'influence des bains statiques sur la tension et la forme du pouls. *Bull. de thérap.* Bd. 64. Juni 8. S. 67.
14. **Electricity in medicine.** *Lancet.* No. 3758. Sept. 7.
15. **Foveau de Courmelles**, Précis d'électricité médicale. Paris, Berthier.
16. **Gardé**, Effets physiologiques de l'électricité; mort apparente; rappel à la vie. Thèse de Paris.
17. **Garms, P.**, Elektrizität im Dienste der Heilkunde. Gemeinverst. dargest. Nossen, P. Westphal.
18. **Gautier u. Larat**, Les courants alternatifs sinusoïdaux en thérapeutique. *Gaz. des hôpit.* No. 63—66.
19. **Gautier u. Larat**, Revue biograph. de l'électrothérapie. Abbé Nollet. *Rev. intern. d'électrothérapie.* VI. No. 1. Aug.
- 19a. **Ghilarducci, F.**, Sopra una nuova forma della reazione degenerativa (reazione degenerativa a distanza). *Policlinico.* Dec.
20. **Gilles**, Conclusions cliniques sur le traitement électromécanique de la constipation. *Rev. intern. d'électrothér.* VI. No. 2.
21. **Goldschmidt**, Ueber den Einfluss der Elektrizität auf den gesunden und kranken menschl. Magen. *Dtsch. Arch. f. klin. Med.* Bd. 56. S. 295.
22. **Hood, C. T.**, A manual of electro-therapeutics for students and general practitioners. Chicago, Gross, Delbridge Co.
- 22a. **Hovorka, O. Edler v. Zderas**, Die Franklinische Brause, ein neuer Nebenapparat bei der Franklinisation. *Wien. med. Blätter.* No. 52.
23. **Imbert de la Touche**, Traitement de la neurasthénie par l'action combinée de l'électricité et de la médication hypodermique. *Rev. intern. de l'électrothér.* VI. No. 1. Aug.
24. **Jones, Lewis**, Medical electricity. 2. Aufl. London, H. K. Lewis.
25. **Labatut**, Transport des ions dans les tissus organisés. *Lyon méd.* No. 46.
26. **Lahusen**, Das elektrische Klystier. *Monatsschr. f. pract. Balneol.* Bd. 1. No. 12.
27. **Larat**, Traitement des vomissements spasmodiques par l'électricité. *Bull. de thérap.* Bd. 64. Juli 8. S. 111.
28. **Le Dantec, L. M.**, La physique de l'électricité. Paris.
29. **L'idéal rhéostat Gish.** *Rev. intern. d'électrothér.* VI. No. 3 u. 4.
30. **Luraschi**, Elektrotherapie. Mailand.
- 30a. **Mally**, Technique de l'exploration électrique. *Progrès méd.* No. 34.
- 30b. **Marchand**, Contribution à l'étude du pronostic de la réaction de dégénérescence en électrothérapie. Thèse de Bordeaux.
31. **Monell, S. H.**, A practical method of measuring and registering the true therapeutic dose of induction-coil currents. *New York med. Rec.* Dec. 21.
32. **Morton, Will. James**, Diffusion électrique médicamenteuse. *Rev. intern. d'électrothér.* VI. No. 2.

- 32a. Neiswanger, C. S., Electro-therapeutical practice. Chicago.
33. Régnier, L. R., Traitement du goître exophtalmique par l'électricité. Rev. intern. de l'électrothér. VI. No. 1. Aug.
34. Régnier, L. R., Cas de chorée de Sydenham rapidement guéri par les bains électrostatiques. Arch. de neurol. Bd. 29. Mai. S. 380.
35. Rodríguez, Abella M., Manual práctica de electroterapia. Barcelona.
36. Royet, Sur l'utilisation des courants continus des compagnies d'éclairage électrique pour les usages médicaux. Lyon méd. No. 47.
37. Schaternikow, Reizung der Nerven mit dreiarmligen Elektroden. Centralbl. f. d. med. Wissensch. No. 26.
38. Sgobbo, F. P., u. Gatta, R., Sulla cataforesi elettrica rettale. Rif. med. Bd. 10. No. 99.
39. Sternberg, M., Die Verwendbarkeit der Funken geöffneter Inductionsrollen zu diagnostischen und therapeutischen Zwecken. Neurol. Centralbl. No. 13.
40. Streintz, Fr., Polarisation und Widerstand einer galvanischen Zelle. Wien, C. Gerold's Sohn (Kommiss.).
- 40a. Szuman, St., Resultate der elektrischen Behandlung einer veralteten traumat. Contractur der rechten Oberextremität. Wien. med. Presse. Bd. 36. No. 41.
41. Terrier, Technique de l'exploration électrique. Progrès méd. 3. S. I. 25.
42. Tripiet, A., Induction, matériel faradique. Rev. intern. d'électrothér. VI. No. 3 u. 4.
- 42a. Tripiet, A., Revue générale d'électrothérapie et d'études physiologiques. Bull. de thérap. Bd. 64. Oct. 15. S. 294.
- 42b. Xibilla, M., I vantaggi della cura elettrica nell'apoplessia cerebrale. Gazz. Lomb. No. 33.
Ferner: A. II. 63. 72. III. a. 32. 34. 49; d. 55. IV. 23. 25. V. a. 331a; c. 157; d. 209.

2. Hydrotherapie, Balneologie.

43. Baehr, P., u. Oetker, Bad Oeynhausen und seine Umgebung. Oeynhausen, G. Ibershoff.
44. Changeux, A., Traitement de la chorée. De l'hydrothérapie en particulier. Paris.
45. Eskridge, J. T., Irrigation of the posterior cerebral fossa for the relief of basilar meningitis. Journ. of nerv. and ment. dis. No. 11.
46. Gandy, Traitement des neurasthéniques aux eaux de Bagnères de Bigorre. Paris, Doin.
47. Graser's Bäderführer für Nervöse, Blutarme und Reconvalescenten. Stuttgart.
48. Joal, Deux cas d'anosmie guérie par des douches d'acide carbonique. (B.) Mercur. méd. No. 37.
49. Krüche, A., Zur Wasserbehandlung der Rückenmarksleiden. Monatsschr. f. Wasserheilkd. No. 12.
50. Kühner, A., Die Seebäder, deren physiologische Wirkungen und therapeutische Anwendung. Blätter f. klin. Hydroth. No. 7.
51. Lehmann, L., Bad Oeynhausen. Oeynhausen, G. Ibershoff.
52. Parsons, Ralph, Description of baths, with exhibition of photographs and drawings. (B.) Journ. of nerv. and ment. dis. No. 11.

53. **Phillips, Horace**, The therapeutic value of water in the treatment of some nervous and mental conditions. New York med. Rec. Sept. 21.
54. **Wilson, Claude**, Saline bath in Graves' disease. The Practit. Sept. Ferner: A. V. d. 20a. — B. IV. 11.

3. *Mechanische Behandlung, Massage, Gymnastik, Suspension etc.*

55. **Bum, A.**, Mechanothérapie. Eulenburg's Encyclop. Jahrb. V. S. 370.
56. **Dennis, T. S.**, The treatment of injuries of the spine and cord by Sayre's plaster of Paris jacket. Ann. of surgery. I. S. 268.
57. **Drobnik**, Ersatz der Thätigkeit gesunder Muskeln für die kranker Muskeln, um gewisse Läsionen der infantilen Paralyse zu bekämpfen. (Russ.) Wratsch. No. 25.
58. **Eccles, A. Symons**, The practice of massage; its physiological effect and therapeutic uses. London, Macmillan & Co.
59. **Frenkel**, Die Behandlung der Ataxie der oberen Extremitäten. Zeitschr. f. klin. Med. Bd. 28, 1 u. 2. S. 66.
60. **Gorisse, Amédée**, Sur un appareil prothétique pour la paralysie radiale (appareil du Dr. Gangolphe). Thèse de Lyon. Année 1894/95.
61. **Hughes, Henry**, Lehrbuch der schwedischen Heilgymnastik. Wiesbaden, Bergmann.
62. **Martin**, Traitement orthopédique du pied plat valgus douloureux. Rev. d'orthopédie. No. 3.
63. **Reinert, E.**, Ueber die Erfolge der Extension bei spondylitischer Compressions-Lähmung des Rückenmarkes. Beitr. z. klin. Chirurgie von Bruns. Bd. 14. H. 2. S. 447.
64. **Sänger**, Demonstration einer amerikanischen Gehmaschine für einen Knaben mit spinaler Kinderlähmung. (B.) Münch. med. Wochenschrift. No. 29.
65. **Schlick, R.**, Ueber die Behandlung der Erkrankungen des Nervensystems durch Suspension. Diss. Jena.
66. **Siebert, A.**, Ueber Nervendehnung und Ischias. Diss. München.
67. **Tissié**, Traitement des phobies par la gymnastique. (B.) Bull. méd. No. 70.
68. **Wolff, J.**, Die Heilung des Schreibkrampfes und verwandter Bewegungsstörungen durch Massage und Heilgymnastik. Hamburg. Ferner: A. III. a. 19. V. d. 352a. — B. IV. 33.

4. *Hygiene, Mastcur.*

69. **Griesbach, H.**, Energetik und Hygiene des Nervensystems in der Schule. München, R. Oldenbourg.
70. **Hennings, P.**, Ueber Indicationen und Methode der Mastcur bei Neurosen. Allg. med. Cntrlztg. No. 79; (B.) Neurol. Cntrlbl. No. 19.

A. VI. e) Psychotherapie, Suggestion.

1. **Bérillon**, Le traitement psychique de la kleptomanie chez les enfants dégénérés. (B.) Bull. méd. No. 59.
2. **Bérillon**, Action complémentaire de la suggestion hypnotique dans le traitement de l'ataxie locomotrice. (B.) Bull. méd. No. 70; Rev. neurol. No. 17.

3. **Bonjour**, Guérisons par l'hypnotisme. Rev. méd. de la Suisse rom. April 20. S. 185.
4. **Booth, A.**, Hysterical amblyopia and amaurosis. Report of five cases treated by hypnotism. Journ. of nerv. and ment. dis. No. 8. Aug.
- 4a. **Davis, Ch. Gilbert**, Hypnotism, with special reference to hypnotic suggestion as an aid of the anesthesia of chloroform and ether. Journ. of the Amer. med. Assoc. Oct. 5.
5. **Debono**, La terapia suggestiva nelle affezioni isteriche dell'occhio. Ann. di ottalm. Bd. 2. H. 12.
- 5a. **Dill, J. G., u. Green, C. T.**, Dipsomania and hypnotism. Proceed. of the Soc. for psych. res. Bd. 11. S. 18.
- 5b. **Diller, Th.**, Mental influence in the treatment of disease. Intern. med. Mag. Bd. 4. S. 599.
- 5c. **Gallieur, H.**, The wonders of hypnotism, recently demonstrated by leading french scientists. Arena. Bd. 15. S. 33.
6. **Gorodichze**, Divers troubles d'origine psychique guéris par la suggestion à l'état de veille. (B.) Bull. méd. No. 59.
7. **Greene, Ch.**, A suggestion bearing upon the treatment by a new method of persistent vomiting. Med. News. Juli 6.
8. **Kierman, James G.**, Hypnotism in american psychiatry fifty years ago. Amer. Journ. of insanity. Bd. 52. Jan. S. 336.
- 8a. **Kovégnikow, A.**, Heilung eines Falles von Sycosis durch Suggestion. (Russ.) Med. Obosr. Bd. 44, 21.
- 8b. **Liebermeister, C.**, Suggestion und Hypnose als Heilmittel. Handb. d. spec. Ther. inn. Krankh. v. Penzoldt-Stintzing. Abth. 8. S. 79.
9. **Luys**, Guérison rapide, per transfert, d'une ancienne paraplégie d'origine diphtéritique datant de neuf mois, chez une jeune fille non hystérique. (B.) Bull. méd. No. 59.
- 9a. **Magri, Fr.**, L'hypnotisme moyen de traitement correctif et critérium pour la distinction des délinquants nés des délinquants d'occasion. Pisa.
10. **Marchant, A.**, Pseudo-angines de poitrine, diagnostic et traitement par la suggestion. Nancy.
11. **Mittheilungen**, casuistische, über psychotherapeut. Behandlung. Zeitschr. f. Hypnot. Bd. 3. No. 8 u. 9.
12. **Navrátil, F.**, Die Elemente der psychischen Therapie. Wien, J. Šafář.
- 12a. **Osgood, Hamilton**, The treatment of sclerosis of various forms of paralysis and other nervous derangements by suggestion. Boston. med. and surg. Journ. Bd. 133. H. 2. S. 32. Juli.
13. **Putnam, James**, Remarks on the psychical treatment of neurasthenia. Boston med. and surg. Journ. Bd. 132. 21. Mai. S. 505.
14. **Ringier, G.**, Einige Betrachtungen zur Suggestionsbehandlung. Zeitschr. f. Hypnot. Bd. 3. No. 8 u. 9.
15. **Schlick, Karl**, Ein Beitrag zur Heilung durch Hypnose. Dtsch. milit.-ärztl. Zeitschr. Bd. 24. S. 255.
16. **Schrenk-Notzing, v.**, Suggestion, Suggestivtherapie. Eulenburg's Encyclop. Jahrb. V. S. 618.
- 16a. **Schwartzbart, S.**, Suggestion, Hypnose und deren Anwendung zum Heilen v. Krankheiten. Volkstümlich dargestellt. Berlin, Steinitz.
17. **Tuckey, C. Lloyd**, Psychotherapie oder Behandlung mittelst Hypnotismus und Suggestion. Deutsch v. Tatzel. Neuwied, Heuser.

18. Villalonga, José Lopez, Importancia de la terapéutica hipnótica suggestiva. Habana.
19. Wegner, Ein Gang durch das Gebiet der Psychotherapie. Aerztl. Central-Anzeiger. No. 42.
Ferner: A. V. d. 94—111. — B. I. 94. 103.

A. VI. f) Chirurgische Behandlung.

1. *Allgemeines.*

1. Bayer, C., Chirurgische Beiträge zur Neurologie. Prag. med. Wochenschr. Nov. 28.
- 1a. Stein, O., Beiträge zur Chirurgie des Nervensystems. (B.) Münch. med. Wochenschr. No. 51.

2. *Chirurgie des Gehirns.*

2. Anderson, W., The surgical report of a case of Jacksonian epilepsy with aphasia, intellectual impairment, and partial hemiplegia, treated by trephining. Lancet. No. 3752. Juli 27.
3. Angelucci, Arnaldo, Gli effetti della trepanazione del cranio nell'edema della papilla da tumore cerebrale in tre infermi operati nella clinica. Arch. di ottalm. Bd. 3. S. 34.
4. Ashhurst, J., Remarks upon trephining the cranium. Med. Times and Reg. Juli 27; Philad. Policl. Bd. 4. Juni. S. 266.
5. Beatty, Kirker, A case of trephining for fractured skull. New York med. Rec. Oct. 5.
6. Bechterew, Suites éloignées de l'opération pour épilepsie jacksonnienne. (B.) Rev. neurol. No. 24.
7. Bernard, G., Tentatives chirurgicales dans le traitement de la méningite tuberculeuse. Paris.
- 7a. Cassaët, E., De quelques difficultés que peut présenter le choix du point de trépanation. Arch. clin. de Bord. Bd. 4. H. 9. S. 385. Sept.
- 7b. Cautley, Edmund, On the value of trephining in tuberculous meningitis. Brit. med. Journ. Sept. 21.
- 7c. Clarke, J. Mitchell, On endothelioma of the spinal dura mater, with a case on which an operation was performed. Brain. Bd. 18. S. 256.
8. Cunningham, R. H., A case of Jacksonian epilepsy, cessation of fits after operation. New York med. Journ. Juli 7. No. 814.
9. Dasara, Effetto terapeutico di una craniotomia esplorativa. Clinica chirurgica. S. 35.
10. Doyen, La chirurgie du cerveau. (B.) Bull. méd. No. 93.
11. Durand, Le drainage des ventricules cérébraux dans le traitement de l'hydrocéphalie chronique. Arch. prov. de chir. Bd. 3. S. 522.
12. Erdmann, O., Ein Beitrag zur operativen Behandlung der Epilepsie. Diss. Kiel.
13. Evans, Fitzwilliam R., Trephining and drainage for basal cerebral hemorrhage; death. Lancet. No. 3757. Aug. 31.
14. Fränkel, A., Ueber Heteroplastik bei Schädeldefecten. Arch. f. klin. Chirurgie. Bd. 50, 2. S. 407.
15. Freeman, Leonard, Two cases of trephining for traumatic epilepsy with remarks. New York med. Rec. Aug. 3.

16. **Gibson, G. A.**, On the results of surgical measures in a series of cerebral cases. (B.) *Lancet*. No. 3772. Dec. 14.
17. **Gluck**, Ein mit Erfolg operirter Abscess des Schläfenlappens. (B.) *Allg. med. Centralztg.* No. 71.
18. **Hänel, F.**, Beiträge zur Gehirnochirurgie. *Dtsch. med. Wochenschrift*. No. 37.
19. **Hall, R. T.**, Craniotomy for epilepsy. *Amer. Journ. of the med. sc.* Dec.
20. **Hallager**, Un cas de trépanation pour épilepsie. *Arch. de neurol.* April. S. 98.
21. **Harren, Josef**, Ueber temporäre Schädelresection bei Gehirntumoren und Epilepsie. *Diss. Bonn.*
- 21a. **Isnardi, L.**, Microcefalia e craniectomia. *Gazz. degli Osped.* Bd. 16. No. 72.
22. **Kappeler, O.**, Erfolgreiche Exstirpation eines Endothelioms des Sulcus Rolando. *Dtsch. Zeitschr. f. Chir.* Bd. 40, 5 u. 6. S. 500.
23. **Körner u. Janson**, Ueber die Operationsmethoden bei den verschiedenen otitischen Gehirncomplicationen. *Monatsschr. f. Ohrenheilkd.* No. 9. Sept.
24. **Krönlein**, Zur operativen Chirurgie der Hirngeschwülste. *Beiträge z. klin. Chir.* Bd. 15, 1.
- 24a. **Krogius, Ali**, Om operativ behandling af tumörer i fovea media cranii. *Finska läkaresällsk. handl.* Bd. 37, 7 u. 8. S. 386.
25. **Küster, E.**, Fall von osteoplastischer Trepanation wegen traumatischer Neurose. (B.) *Berl. klin. Wochenschr.* No. 52.
26. **Le Dentu**, Pneumatocèle consécutive à une fracture du crâne; trépanation. *Bull. de l'Acad. de méd.* 3. Ser. Bd. 33. April 30. S. 455.
27. **Meyer, W.**, Traumatic epilepsy, trephining; heteroplasty with celluloid. (B.) *Rev. neurol.* No. 14.
28. **Mühlen, A. v. z.**, Die Behandlung complicirter Schädelbrüche. *St. Petersburg. med. Wochenschr.* No. 9.
- 28a. **Mussat, A.**, Fracture du crâne par coup de pied de cheval, trépanation; guérison. *Arch. de méd. et de pharm. mil.* Bd. 26. H. 10. S. 319. Oct.
- 28b. **Paulin, E.**, Le trépan dans la chirurgie journalière; traumatismes crâniens récents. *Rev. méd. de l'Est.* Dec. 15.
29. **Prunier, Marius**, De la trépanation dans l'épilepsie jacksonnienne. *Thèse de Lyon.* Année 1894/95.
30. **Ramsey, Douglas C.**, Report of cases in brain surgery. *New York med. Rec.* Juli 27.
31. **Rémond u. Bauby**, Tumeur cérébrale. Trépanation. *Arch. prov. de chir.* Bd. 3. S. 634.
32. **Riedel, B.**, Ueber chirurgische Operationen im Gehirn. (B.) *Allg. med. Centralztg.* No. 82.
33. **Roth**, Ein operativ geheilter Fall von Gehirntumor. (B.) *Dtsch. med. Wochenschr. Ver.-Beil.* No. 25; *Wien. klin. Rundsch.* No. 42; *Centralbl. f. Chir.* No. 42.
34. **Schick, W.**, Ueber einen operativ behandelten Fall einer ungewöhnlichen Stirnlappenaffection mit günstigem Ausgang. *Freiburg.*
35. **Scudder, Ch., u. Lund, Fr.**, A case of middle meningeal hemorrhage; operation; recovery. *Amer. Journ. of med. sc.* Bd. 109. April. S. 379.

36. **Morison**, Patient, who had been successfully trephined for Jacksonian epilepsy. (B.) *Lancet*. No. 3771. Dec. 7.
 37. **Nicol**, Patient mit Schädelbruch und Trepanation. (B.) *Allg. Zeitschr. f. Psych.* Bd. 52, 3. S. 658.
 38. **Ohm, M.**, Ueber einen Trepanationsfall. Diss. München.
 39. **Parona**, Contributo alla chirurgia del cervello e della midulla spinale. *Policlinico*. No. 9.
 - 39a. **Secchi, Egidio**, Craniotomia per ematoma epidurale. *Gazz. Lomb.* 28.
 40. **Semelaigne, René**, Sur la chirurgie cérébrale dans les aliénations mentales. *Ann. méd.-psych.* Mai-Juni. S. 394.
 41. **Slocker de la Pola, M.**, Anatomie chirurgicale et traumatologique du crâne. Madrid.
 42. **Syme, G. A.**, Cases of cerebral surgery. *Lancet*. No. 3738. April 20.
 - 42a. **Terrier**, Traitement chirurgical des hydrocéphalies aiguës et chroniques. *Progrès méd.* 3. Ser. Bd. 2. No. 41.
 43. **Thorén, A.**, Tumor cerebri; trepanation. *Hygiea*. Bd. 57. S. 544.
 44. **Thorén, A.**, Tvenne fall af komplicerad hufvudskälsfractur; trepanation. *Hygiea*. Bd. 57. S. 542.
 45. **Tribondeau**, Du traitement chirurgical de l'hydrocéphalie. Thèse de Bordeaux.
 46. **Woolsey, G.**, Repair after a bone-flap operation on the skull. *New York med. Rep.* Juni 22.
- Ferner: A. V. a; d. 137; e. 54. — B. IV. 7. 16. 19. 27. 32.

3. Chirurgie des Rückenmarkes.

47. **Arnison, W. C.**, Cases of fracture of spine and lamiectomy treated in the Royal infirmary Newcastle on Tyne. *Ann. of Surgery*. I. S. 519.
48. **Bayer**, Chirurgische Beiträge zur Neurologie (Schlottergelenk nach spinaler Paralyse, Myelitis). (B.) *Neurol. Centralbl.* No. 11; *Wien. klin. Rundsch.* No. 46.
49. **Bezian**, Du traitement du spina bifida en général et de l'excision en particulier. Thèse de Bordeaux 1894/95.
50. **Calot, F.**, u. **Pierre**, Est-il permis dans l'état actuel de la science d'opérer les malades atteints de paralysie du mal de Pott? *Rev. d'orthop.* No. 4.
51. **Chipault, A.**, La résection intra-durale des racines médullaires postérieures. *Gaz. des Hôp.* No. 95.
52. **Hansson, A.**, Ueber Excision bei Spina bifida. (Norw.) *Nord. med. Arkiv*. S. 368.
53. **Horsley, Victor**, The results of operative treatment of injury or disease of the cervical vertebrae. (B.) *Lancet*. No. 3755. Aug. 17.
54. **Howitt, H.**, An operative procedure for spina bifida. *New York med. Rec.* Aug. 24.
55. **Jeannel, M.**, Deux observations de laminectomie pour mal de Pott. *Arch. prov. de chir.* Bd. 3. S. 715.
56. **Köhler, A.**, Ueber die neueren Fortschritte in der chirurgischen Technik (Brust und Wirbelsäule). *Dtsch. med. Wochenschr.* No. 40.
57. **Kümmell**, Zur Operation der Geschwülste des Wirbelkanals. *Arch. f. klin. Chir.* Bd. 50, 2. S. 452.

58. Labonnardiére, Gibbosité avec paralysie, résection des lames vertébrales, guérison. (B.) Lyon méd. No. 37.
 59. Marcy, H. O., The surgical treatment of spina bifida. Ann. of surgery. I. S. 237. März.
 60. Ménard, V., Traitement de la paraplégie du mal de Pott dorsal par le drainage latéral. Costo-transversectomie. Rev. d'orthop. No. 2.
 61. Ramsay, F. Winson, Large spina bifida; excision, recovery. Brit. med. Journ. Juni 1.
 62. Rauxsay, F. K., Large spina bifida; excision; recovery. Brit. med. Journ. No. 1796.
 63. Richter, Wald., Ueber die Behandlung der Spina bifida. Diss. Halle.
 64. Rieken, H., Ueber Lumbalpunktion. Diss. Kiel.
 65. The treatment of chronic spinal abscess. The Practitioner. Sept.
 66. Williams, C., A new myringotomie. New York med. Rec. Aug. 10.
 67. Woodward, S. Bayard, A successful operation on a spina bifida. Boston med. and surg. Journ. Bd. 132. Mai. S. 460.
 68. Young, James K., A case of spina bifida, cured by excision of the sac. Therapeut. Gaz. Bd. 11. April. S. 217.
- Ferner: A. V. b. 25. 36a.

4. Chirurgie der peripheren Nerven.

69. Abbe, Robert, Intra-cranial neurectomy for chronic tic douloureux (Hartley's Operation). (B.) New York med. Rec. Nov. 16.
- 69a. Aulike, M., Sympathische Ophthalmie u. Opticusresection. Diss. Berl.
70. Beck, v., Ueber intracranielle Resection des Nervus trigeminus. Bruns' Beitr. z. klin. Chir. Bd. 13, 3. S. 714.
71. Bernays, A. C., Neurectomy of the second and third branches of the fifth nerve for relief of chronic facial neuralgia, tic douloureux, of two years's standing. Result, recovery. Saint-Louis med. and surg. Journ. I. S. 90.
72. Bruns, Patient mit sehr glücklichem Erfolg der secundären Nerven-naht. (B.) Allg. Zeitschr. f. Psych. Bd. 52, 3. S. 656.
- 72a. Daudridge, Rose's operation for trigeminal neuralgia. Boston med. and surg. Journ. Bd. 132. April. S. 397.
- 72b. Dentu, L., Traitement chirurgical du tic douloureux de la face. Bull. de thérap. Bd. 64. H. 32. S. 167. Aug. 30.
73. Doyen, L'extirpation du ganglion de Gasser. Arch. provinc. de chir. S. 429.
74. Dubois, Trois cas de névralgie faciale traités avec succès par la neurectomie extracranienne. (B.) Bull. méd. No. 93.
75. Eliot, E., The surgical treatment of torticollis with especial reference to the spinal accessory nerve. Ann. of surgery. Mai.
76. Eliot, E., Resection of the buccal nerve for neuralgia. (B.) New York med. Rec. Aug. 24.
77. Gerster, Arpad G., A fatal case of excision of the Gasserian ganglion. New York med. Rec. Juni 29.
78. Gerster, Trigeminal nevralgia; excision of infraorbital nerve by Losser's modification of Luecke's method. (B.) Rev. neurol. No. 14.
79. Guinard u. Chalot, Résection du ganglion de Meckel pour la cure de la névralgie faciale. (B.) Bull. méd. No. 93.

80. **Krause, F.**, Demonstration zweier Frauen, bei denen vor $2\frac{3}{4}$ Jahren und vor 8 Wochen das Ganglion Gasseri entfernt worden ist, um einige Punkte aus der Physiologie des Trigeminus zu erörtern. (B.) Münch. med. Wochenschr. No. 45.
81. **Krönlein**, Zur retrobuccalen Methode der Freilegung des dritten Astes des Nervus trigeminus. Beitr. z. klin. Chir. Bd. 14. H. 3.
82. **Latouche, A** propos d'un cas de résection du ganglion de Meckel et du nerf maxillaire supérieur. Arch. prov. de chir. No. 445.
83. **Le Dentu**, Traitement chirurgical du tic douloureux de la face. Sem. méd. No. 34.
84. **Malherbe**, Névralgies faciales rebelles (ablation du ganglion de Meckel). (B.) Bull. méd. No. 93.
- 84a. **Perdelwitz, P.**, Beitrag zur intracraniellen Resection des 2. Trigeminusastes nach Hartley-Krause. Diss. Breslau.
85. **Salmoni**, Operazioni intracraniche sul trigemino. Clinica chir. No. 7.
86. **Schreiber, P.**, Casuistischer Beitrag zur Resection des Nervus trigeminus. Diss. Würzburg.
- 86a. **Sinkler, Wharton**, Nerve suture, with the report of a successful operation for suture of the musculospiral nerve 3 months after its complete division. Therap. Gaz. 3. Ser. Bd. 11. No. 7. S. 444. Juli.
87. **Spicharny**, Drei Fälle von Nerven-naht. (B.) Dtsch. med. Ztg. No. 102.
88. **Stewart, R. W.**, Intracranial neurectomy of the branches of the fifth nerve, with destruction of the Gasserian ganglion. Philad. Med. News. Bd. 66. April. S. 454.
89. **Stewart, R. W.**, Excision of the superior maxillary nerve at the foramen rotundum. Med. News. Bd. 66. April. S. 452.
- 89a. **Straub, M.**, Tic facial door operatie genezen. Weekblad v. het Nederl. Tijdschr. v. Geneesk. II. No. 25. Dec. 21.
90. **Tiffany**, Report of additional cases of intracranial neurectomy. Ann. of surgery. Mai.
91. **Thorn, S.**, Report of a case of intracranial trifacial neurectomy. Ann. of surgery. I. S. 296.
92. **Turner, Aldren**, The results of section of the trigeminal nerve. (B.) Lancet. No. 3753 u. 54. Aug. 3. u. 10.
93. **Wölfler**, Nerven-naht und Nervenlösung. (B.) Neurol. Centralbl. No. 21; Wien. klin. Rundsch. No. 45.
Ferner: A. V. c. 135—148.

5. *Verschiedenes.*

94. **Behrendt, P.**, Ueber die chirurgische Behandlung der spinalen Kinderlähmung. Diss. Strassburg.
- 94a. **Bloch, O.**, Om spasmodisk Torticollis, saerligt om dens Behandling med Operation paa Nervus accessorius Willisii, i Anledning af 2 Tilfælde behandlede med Strækning og Resektion af Nervus accessorius. (B.) Hospit. Tid. Bd. 38. S. 1213.
95. **Bourgeois**, Résultats de l'opération de l'entropion et du ptosis par les procédés de Gillet de Grandmont. Rec. d'opht. No. 5. S. 273.
96. **Drobnik, T.**, Die operative Behandlung des Morbus Basedowii mit einer Studie über dessen Pathogenese. (Poln.) Noring lekarskie. No. 4 u. 5.

97. Durand, J., De la thyroïdectomie partielle dans le goître exophthalmique. Paris.
 - 97a. Elliot, E., The surgical treatment of torticollis with especial reference for the spinal accessory nerve. Ann. of surgery. Mai.
 98. Ghillini, Pes valgus paralyticus — Sehnentransplantation. Zeitschr. f. orthop. Chir. Bd. 4. H. 1.
 99. Heydenreich, Traitement chirurgical de la maladie de Basedow. Sem. méd. No. 32.
 100. Mc Cosh, Thyroidectomy for exophthalmic goitre. (B.) New York med. Rec. Aug. 24.
 101. Milliken, S., Tendon grafting. A new operation for deformities following infantile paralysis, with report of a successful case. New York med. Rec. Oct. 26.
 102. Pamard, Ablation des deux ovaires kystiques chez une jeune fille hystérique; persistance de la maladie nerveuse. (B.) Bull. méd. No. 96.
 103. Wood, Casey A., The treatment of epilepsy by tenotomy of the eye muscles and by other surgical means. New York med. Journ. Juli 7. No. 814.
- Ferner: A. V. d. 248—251.

B. Psychiatrie.

B. I. Psychologie, Psychophysik.

1. Achter, H., Von der menschlichen Freiheit. Leipzig, W. Engelmann.
2. Aksákow, Animismus u. Spiritismus. 2. Aufl. Leipzig.
3. Alaux, M., Théorie de l'âme humaine. Paris.
- 3a. Allen, T. E., A theory of telepathy. Arena. Bd. 12. S. 116.
4. Anderson, A., Die Seele, ihre Existenz, Entwicklung und wiederholte Verkörperung. Deutsch v. Deinhard. Leipzig, Friedrich.
5. Arnhart, Ludw., Begriff und Bedeutung der objectiven Psychologie. Korneuburg, Köhlkopf.
6. Avenarius, R., Bemerkungen zum Begriff des Gegenstandes der Psychologie. Vierteljahrsschr. f. wiss. Phil. H. 1 u. 2.
7. Bache, R. Meade, Reaction time according to race. Psych. Rev. Bd. 2. S. 475.
8. Baldwin, J. Mark, The origin of a thing and its nature. Psych. Rev. Bd. 2. S. 551.
9. Baldwin, J. M., Mental development in the child and the race; methods and processes. London, Macmillan.
10. Baldwin, J. M., u. Shaw, W. J., Memory for square-size. Psych. Rev. Bd. 2. S. 236.
- 10a. Baldwin, J. M., u. Cattell, J. M., Consciousness and evolution. Science. N. S. Bd. II. S. 219 u. 271.

11. Baldwin, J. M., Types of reaction. Psych. Rev. Bd. 2. S. 259.
12. Bastian, A., Zur Lehre vom Menschen in ethnischer Anthropologie. Berlin, Dietrich Reimer.
13. Baumann, W., Die Freiheit des Menschen. 2. Theil. Progr. d. Gymn. z. Kreuzburg.
14. Benedikt, M., Die Gemüthsarten (Temperamente). Wien. med. Presse. No. 26.
15. Benedikt, Mor., Die Seelenkunde als reine Erfahrungswissenschaft. Leipzig, Reisland.
16. Bierens de Haan, J. D., De psychische afkomst van het oorzaakbegrip. Amsterdam.
17. Biervliet, J. van, Éléments de psychologie humaine. Paris.
18. Binet, La mesure des illusions visuelles chez les enfants. Rev. philos. Bd. 40. S. 11.
19. Binet, Résumé des travaux du laboratoire. Rev. philos. Bd. 40. S. 671.
20. Blohm, Fr., Die geistige und körperliche Erziehung der Kinder. Hannover, E. Römer. (Popul. Darstell.)
21. Boirac, Nouvelle méthode d'expérimentation pour vérifier l'action nerveuse à distance. Ann. des sciences psych. No. 4. Juli-Aug.
- 21a. Bon, S., Grundzüge der wissenschaftlichen und technischen Ethik. Diss. Leipzig.
22. Bourdon, Observations comparatives sur la reconnaissance, la discrimination et l'association. Rev. philos. Bd. 40. S. 153.
23. Boutroux, E., Question de morale et d'éducation. Paris.
- 23a. Bradley, F. H., What do we mean by the intensity of psychical states? Mind. N. S. Bd. 4. S. 1.
- 23b. Bradley, F. H., In what sense are psychical states extended? Mind. N. S. Bd. 4. S. 225.
24. Brandt, G., Grundlinien der Philosophie v. Thomas Hobbes, insbesondere seine Lehre vom Erkennen. Kiel, Marquardsen.
25. Brasch, M., Georg Brandes und das psychologische Princip in d. Literaturgeschichte. Dtsch. Dichterheim. Jahrg. 15. 1. Halbj.
26. Brennekam, M., Ein Beitrag zur Kritik der Kant'schen Ethik. Diss. Greifswald.
27. Broadbent, W., Brain origin. Brain, Summer and Autumn.
28. Browne, J. Crichton, The Cavindish lecture on dreamy mental states. London.
29. Browne, Crichton, Specialism, mind and body. Med. Magaz. Dec.
30. Büchner, L., Aus dem Geistesleben der Tiere. 4. Aufl. Leipzig, Th. Thomas.
31. Burnett, J. Compton, Delicate, backward, puny and stunted children. Their developmental defects, and physical, mental and moral peculiarities considered as ailments amenable to treatment by medicines. Philadelphia. Boericke u. Tafel.
32. Capesius, J., Der Apperceptionsbegriff bei Leibniz und dessen Nachfolgern. Hermannstadt, Michaelis.
33. Capitaine, Emil, Das Wesen des Erfindens. Eine Erklärung der schöpferischen Geistesthätigkeit an Beispielen planmässiger Aufstellung und Lösung erfinderischer Aufgaben. Leipzig, G. Fock.

34. Carus, Physiological state of the consciousness. Journ. of comp. neurol. Juli.
- 34a. Coster, J. de, Qu'est ce que la pensée. Rev. néoscol. Bd. 2. S. 49.
- 34b. Cramer, O., Arthur Schopenhauers Lehre von der Schuld in ethischer Beziehung. Diss. Heidelberg.
35. Cresson, Une morale matérielle est-elle impossible? Rev. philos. Bd. 40. S. 270.
36. Cuyet, Ed., Les expressions de la physionomie; leurs origines anatomiques. Bull. de la Soc. d'anthrop. de Paris. S. 360.
37. D., L'appréciation du temps dans le rêve. Rev. philos. Bd. 40. S. 69.
38. Dantec (Le), Les phénomènes élémentaires de la vie. Rev. philos. Bd. 40. S. 113.
39. Desertis, V. C., Psychic philosophy as the foundation of a religion of natural law. London.
40. Dewey, John, The theory of emotion (II); the significance of emotions. Psych. Rev. Bd. 2. S. 13.
41. Dock, F., Gesunde Seele in gesundem Körper. 2. Aufl. St. Gallen, Müller.
- 41a. Donaldson, H. H., Education of the nervous system. Educ. Review. Bd. 9. S. 105.
42. Dorner, A., Das menschliche Handeln. Philos. Ethik. Berlin, Mitscher & Röstel.
43. Dreyer, Frd., Studien zur Methodenlehre und Erkenntnisskritik. Leipzig, W. Engelmann.
44. Dugas, Auguste Comte, étude critique et psychologique. Rev. philos. Bd. 40. S. 225 u. 360.
- 44a. Dugas, L., Psychologie du nominalisme. Rev. de mét. et de mor. Bd. 3. S. 647.
45. Dunan, Ch., Théorie psychologique de l'espace. Paris.
46. Dusolier, E., Psychologie des derniers Valois François II, Charles IX, Henri III. Thèse de Lyon.
47. Ebbinghaus, Herm., Ueber erklärende und beschreibende Psychologie. Zeitschr. f. Psychol. u. Physiol. d. Sinnesorg. Bd. 9. S. 161.
48. Egger, La durée apparente du rêve. Rev. philos. Bd. 40. S. 41.
49. Eleutheropulos, A., Friedrich Carl Casimir von Creuz's Erkenntnistheorie. Diss. Leipzig.
50. Ellis, Havelock, On dreaming of the dead. Psych. Rev. Bd. 2. S. 458.
51. Enry, Le psychisme expérimental. Paris, Flammarion.
52. Epstein, Die Erhöhung der Sehschärfe unter dem Einflusse von Toneindrücken. (B.) Correspbl. f. Schweiz. Aerzte. No 20; Wien. med. Wochenschr. No. 42.
53. Ermagora, G. B., Telepathic dreams experimentally induced.
- 53a. Errera, L., Sur le mécanisme du sommeil. Bruxelles, Hayez.
54. Experimental induction of automatic processes. Psych. Review. Bd. 2. S. 348.
55. Faugère, Étude critique sur le tempérament. Thèse de Bordeaux. Année 1894/95.
56. Féré, La physiologie dans les métaphores. Rev. philos. Bd. 40. S. 352.
- 56a. Ferguson, J., The nervous system and its relation to education. Pop. Science monthly. Bd. 47. S. 528.

- 56b. Ferrand, A., Le sommeil et le rêve. Ann. de phil. chrét. N. S. Bd. 33.
57. Ferrero, G., La crainte de la mort. Rev. scientifique. März 23.
57a. Ferrero, G., Les lois psychologiques du symbolisme. Paris, Alcan.
57b. Ferri, S., La psicologia dell' associazione. Roma.
57c. Flower, B. O., Glimpses of the prophetic faculty of the mind revealed in dreams. Arena. Bd. 12. S. 123.
57d. Flügel, O., Neuere Arbeiten über die Gefühle. Zeitschr. f. Phil. u. Pädag. Bd. 21. S. 85. 165. 245. 325.
58. Forel, Activité cérébrale et conscience. Rev. philos. Bd. 40. S. 468.
58a. Fornelli, N., Sulla interpetrazione psicologica del giuoco. Riv. ital. di filos. Bd. 10. (1.) S. 55.
58b. Foster, H. M., Organic evolution and mental elaboration. Mind. N. S. Bd. 4. S. 472.
59. Fouillé, A., Tempérament et caractère, selon les individus, les sexes et les races. Paris.
60. Fowler, F., u. Wilson, J., The principles of morals. Oxford, Clarendon Press.
61. Frei, H., Die experimentelle Psychologie. Wiesbaden.
61a. Fromme, Die menschliche Freiheit. Programm. Soest.
62. Fruit, J. Ph., Determinism from Hobbes to Hume. Diss. Leipzig.
62a. Galton, F., Personality. Nature. Bd. 52.
62b. Gardair, M. J., La connaissance. Paris, Lethielleux.
62c. Gavanescul, T., The altruistic impulse in man and animals. Int. Journ. of eth. Bd. 5. S. 197.
63. Geyer, O., Friedrich Schleiermachers „Psychologie“, nach den Quellen dargestellt und beurteilt. Leipzig, J. C. Hinrichs.
64. Geyer, Ueber Schleiermachers Psychologie (unter Mitbenutzung seines Nachlasses). Progr. d. Realgymn. z. Leipzig.
64a. Giacchi, Oscar, Contributo allo studio dei centri psicomotori. Gazz. med. di Torino. No. 23.
65. Giessler, C. M., Ueber die Vorgänge bei der Erinnerung an Absichten. Eine psychol. Analyse. Halle, C. A. Kämmerer & Co.
66. Giraudet, A., Mimique, physiognomie et gestes. Méthode pratique pour servir à l'expression des sentiments. Paris.
67. Gizycki, P. v., Vom Baume der Erkenntniss. Fragmente zur Ethik und Psychologie aus der Weltliteratur. Berlin, F. Dümmler.
68. Gneisse, K., Das sittliche Handeln nach Kants Ethik. Schulprogramm. Colmar.
68a. Grafé, De l'influence des sensations subjectives de la vue sur le cours de l'imagination. Bruxelles, Soc. belg. de libr.
69. Griesbach, H., Ueber Beziehungen zwischen geistiger Ermüdung und Empfindungsvermögen der Haut; schulhygienische Untersuchungen. Arch. f. Hyg. Bd. 24. H. 2.
70. Griffing, Harold, Experiments on dermal sensations. Psych. Rev. Bd. 2. S., 125.
70a. Gurny, Myers u. Podmore, Les hallucinations télépathiques Uebers. v. L. Marillier. Paris, Alcan.
70b. Gutberlet, C., Ueber Messbarkeit psychischer Acte. (Schluss.) Philos. Jahrb. Bd. 8. S. 20.

71. **Hafner, Jos.**, Der Spiritismus und die moderne Wissenschaft. Hamburg, Verlagsanstalt A.-G.
72. **Hamon, A.**, Psychologie des Berufssoldaten. Bern, A. Siebert.
73. **Harley, L. R.**, Race mixture and national character. Pop. Sc. monthl. S. 86.
74. **Harold**, A patient with congenital deficiency of chest wall. (B.) Lancet, No. 3768. Nov. 16.
75. Has mental healing any scientific basis? New Science Rev. Juli.
76. **Havelock, Ellis**, On dreaming of the dead. Psych. Rev. Sept.
77. **Heinrich, W.**, Die moderne physiologische Psychologie in Deutschland. Eine historisch-krit. Untersuchung m. besond. Berücksichtigung des Problems der Aufmerksamkeit. Zürich, E. Speidel
78. **Heymans**, Quantitative Untersuchungen über das „optische Paradoxon“. Zeitschr. f. Psych. u. Phys. d. Sinnesorg. Bd. 9. S. 221.
79. **Hibben, J. G.**, Sensory stimulation by attention. Psych. Rev. Bd. 2. S. 369.
- 79a. **Hinsdale, B. A.**, Laws of mental congruence in education. Educ. Review. Bd. 10. S. 152.
80. **Holbrook, M. L.**, Physical, intellectual and moral advantages of chastity. New York, Holbrook & Co.
81. **Hudson, T. J.**, The law of psychic phenomena. London.
82. **Hyslop, Th. B.**, Mental physiology, especially in its relations to mental disorders. London, Churchill.
- 82a. **Jackson, Hughlings, Savage, Mercier u. Bramwell**, On imperative ideas. Brain. S. 318.
83. **James, William**, The knowing of things together. Psych. Rev. Bd. 2. S. 105.
84. **Jerusalem, W.**, Die Urtheilfunction. Eine psychol. und erkenntniss-kritische Untersuchung. Wien, Braumüller.
- 84a. **Johnson, G. E.**, Contribution to the psychology and pedagogy of feeble-minded children. Pedag. Sem. Bd. 3. S. 246.
85. **Ireland, Will.**, The blot upon the brain; studies in history and psychology. 2. Aufl. Edinburgh, Bell & Bradfute.
86. **Hirschberg, R.**, Das Recht zu sündigen! Ein Beitrag zur Revision des Erbgewissens durch Anwendung darwinistischer Grundsätze auf die Veredelung des sittlichen Bewusstseins. Leipzig, W. Friedrich.
87. **Hirth, G.**, Die Lokalisationstheorie angewandt auf psychologische Probleme. 2. Aufl. München, G. Hirt.
88. **Hodge, C. F.**, u. **Alkins, H. A.**, The daily life of a protozoan; a study in comparative psycho-physiology. Amer. Journ. of Psych. Bd. 6. No. 4.
89. **Kahnis, H.**, Die natürliche Freiheit des Menschen; ein Beitrag zur Kritik des modernen Determinismus. Progr. d. Gymn. zu Leipzig (Nicolaischule).
90. **Keuller, J. M.**, De mensch. Eene psycho-physiol. studie. Leiden.
91. **Kirchner, Frdr.**, Katechismus der Psychologie. 2. Aufl. Leipzig, J. J. Weber.
92. **Koch, E.**, Das Bewusstsein der Transcendenz oder der Wirklichkeit. Ein psychologischer Versuch. Halle, M. Niemeyer.
93. **Kučera, E.**, Aus dem Traumleben. Schulprogramm M.-Weisskirchen.

- 93a. **Lange**, Les émotions, étude psycho-physiologique. Trad. par G. Dumas. Paris, Alcan.
- 93b. **Lasswitz, K.**, Ueber psychophysische Energie und ihre Factoren. Arch. f. syst. Philos. Bd. 1. S. 46.
94. **Laupts**, Le fonctionnement cérébral pendant le rêve et pendant le sommeil hypnotique. Ann. méd.-psych. Nov.-Dec. S. 354.
- 94a. **Le Bon, G.**, La psychologie des foules. Paris, Alcan. Rev. scientif. 4. Ser. Bd. 3. S. 417.
95. **Lechalas, G.**, Étude sur l'espace et le temps. Paris.
96. **Le Lorain**, Le rêve. Rev. philos. Bd. 40. S. 59.
- 96a. **Lener, P.**, Zur Naturgeschichte der Gefühle. Bamberg. Handelsdruckerei.
97. **Lennan, S. S. Mc**, Emotion, desire and interest: description. Psych. Rev. Bd. 2. S. 462.
98. **Liebe, M.**, Ueber Geist, Gehirn und deren Krankheiten. Gemeinverst. Darstell. Bielefeld, Gadderbaum.
- 98a. **Lodge, Pearson u. Wells**, Peculiarities of psychical research. Nature. Bd. 51. S. 247.
99. **Loeb, Jacques**, Ueber den Nachweis von Contrasterscheinungen im Gebiete der Raumempfindungen des Auges. Pflüger's Arch. f. Physiol. Bd. 70. S. 509.
- 99a. **Luys, J.**, Influence des troubles fonctionnels des plexus nerveux périphériques sur les phénomènes de l'activité mentale. Ann. de psychiat. et d'hypnot. No. 6. S. 161.
- 99b. **Major, B. J.**, On the affective tone of simple sense-impressions. Amer. Journ. of psychol. Bd. 7. S. 571.
100. **Manouvrier, L.**, Les concepts psychologiques; sentiments et connaissance. Rev. de l'École d'anthropologie. Juli 15.
- 100a. **Marchesini, G.**, Saggi sulla naturale unità del pensiero. Florenz.
101. **Marrel, P.**, Les phobies. Essai sur la psychologie pathologique de la peur. Paris, Alcan.
102. **Marshall, H. R.**, Heat-sensations in the teeth. Psych. Review. Bd. 2. S. 278.
- 102a. **Marshall, H. R.**, Instinct-impulse. Nature. Bd. 52. S. 130.
103. **Mason, Osgood**, Duplex personality; its relation to hypnotism and to lucidity. Journ. of nerv. and ment. dis. No. 7. Jul.
104. **Maundsley, H.**, The pathology of mind. London, Macmillan & Co.
105. **Mc Cormick, J. H.**, The psychologic development of medicine. Bull. of the John Hopkins Hosp. Bd. 6. April. S. 58.
106. **Mc Fee, D.**, Berkeley's neue Theorie des Sehens und ihre Weiterentwicklung in der englischen Associations-Schule u. in der modernen empiristischen Schule in Deutschland. Diss. Zürich.
107. **Mc Lennan, J.**, u. **Dewey, J.**, The psychology of number. New York, Appletons.
108. **Meringer, R.**, u. **Mayer, K.**, Versprechen und Verlesen, eine psych.-linguist. Studie. Stuttgart, Göschen.
109. **Merkel**, Die Aufgaben und Methoden der Psychologie in der Gegenwart. Progr. d. Realgymn. z. Zittau.
110. **Miller, D. S.**, The confusion of function and content in mental analysis. Psych. Rev. Bd. 2. S. 535.

- 110a. **Miller, S. M.**, „Mind-building“ by sense development. *Educ. Bd.* 16. S. 218.
- 110b. **Minot, C. S.**, The psychical comedy. *N. Amer. Rev. Bd.* 160. S. 217.
- 110c. **Monrad, M. J.**, Ueber den psychologischen Ursprung der Poesie und Kunst. *Arch. f. syst. Philos. Bd.* 1. S. 347.
111. **Montgomery, Edm.**, The integration of mind. *Mind. Bd.* 4. No. 15.
- 111a. **Morgan, C. L.**, Some definitions of instinct. *Nat. Science. Bd.* 6. S. 321.
112. **Mourly, Vald.**, L'origine musculaire de certains rêves. (B.) *Bull. méd. No.* 59.
113. **Müller, F. Max**, Theosophie oder psychologische Religion. Uebers. v. Winternitz. Leipzig, W. Engelmann.
- 113a. **Natorp, P.**, Grundlinien einer Theorie der Willensbildung. *Arch. für syst. Philos. Bd.* 1. S. 65 u. 289.
114. **Nevers, Cordella C.**, Dr. Jastrow on community of ideas of men and women. *Psych. Rev. Bd.* 2. S. 363.
- 114a. **Nichols, H.**, Psychology und education. *The Citizen. Bd.* 1. S. 229.
- 114b. **O'Shea, M. V.**, Psychology for normal schools. *Educ. Bd.* 16. S. 193.
- 114c. **Ogden, J.**, Conception as a mental act. *Educ. Bd.* 16. S. 227.
115. **Ostermann, W.**, Das Interesse. Eine psychol. Untersuchung mit pädagog. Nutzenwendungen. Oldenburg, Schulze.
116. **Panizza**, Der Illusionismus und die Rettung der Persönlichkeit. Leipzig, W. Friedrich.
117. **Paulhan, Fr.**, L'écriture et le caractère. *Rev. scientifique. No.* 8 u. 9.
118. **Pauly, Raymond**, Du réveil des affections anciennes des centres nerveux. Thèse de Lyon. Année 1894/95.
119. **Pérez**, Le développement des idées abstraites chez l'enfant. *Rev. philos. Bd.* 40. S. 449.
120. **Permevan, W.**, Connection between the hearing acuteness and the mental development of children. *Liverpool med.-chir. Journ. No.* 7.
121. **Philippe et Clavière**, Sur une illusion musculaire. *Rev. philos. Bd.* 40. S. 672.
- 121a. **Piat, C.**, Idée et conscience. *Ann. de phil. chrét. N. S. Bd.* 33.
- 121b. **Pilo, M.**, La psychologie du beau et de l'art. Trans. by A. Dietrich. Paris, Alcan.
122. **Pick, A.**, Ueber pathologische Träumerei und ihre Beziehungen zur Hysterie. *Jahrb. f. Psych. Bd.* 14. S. 280.
123. **Pinsero, Niccolò**, La psicologia dell' uomo preistorico. Palermo, A. Reber.
- 123a. **Podmore, F.**, What psychical research has accomplished. *N. Amer. Rev. Bd.* 160. S. 330.
124. **Preyer, W.**, Die Seele des Kindes. 4. Aufl. Leipzig, Th. Grieben.
- 124a. Proceedings of the American medico-psycholog. Association. Utica.
- 124b. **Raupert, J. G.**, Some results of modern-psychical research. *Humanitarian. Bd.* 7. S. 40.
- 124c. **Renault, E.**, La psychologie de la foule au théâtre. *Rev. scientif. 4. Ser. S.* 807.
125. **Ribot, Th.**, The diseases of personality. Chicago. The Open Court Publishing Co.
126. **Richard**, La sociologie ethnographique et l'histoire. *Rev. philos. Bd.* 40. S. 476.

- 126a. **Ritchie, D. G.**, Free-will and responsibility. *Int. Journ. of eth.* Bd. 5. S. 409.
127. **Rivers, W. H. R.**, Experimental psychology in relation to insanity. *Journ. of ment. science.* Oct. No. 175.
128. **Roark, R. A.**, Psychology in education. New York, Amer. Book & Co.
- 128a. **Roberto, F. de**, L'amore: fisiologia, psicologia, morale. Milano, Galli.
129. **Romanes, G. J.**, Mind and motion and monism. London, Longmans, Green & Co.
130. **Royce, Josiah**, Preliminary report on imitation. *Psych. Rev.* Bd. 2. S. 217.
131. **Royce, Josiah**, Some observations on the anomalies of self-consciousness. (I) *Psych. Rev.* Bd. 2. S. 433 u. 574.
132. **Sanctis, S. de**, I fenomeni di contrasto in psicologia. *Atti della Soc. Rom. di antrop.* Bd. 2. H. 2.
- 132a. **Sanctis, de**, Lo studio sperimentale d'attenzione. *Boll. della Soc. Lancis. degli osped. di Roma.* Bd. 14.
- 132b. **Schäfer, Karl L.**, Beweise gegen Wundt's Theorie von der Interferenz akustischer Erregungen im Centralorgan. *Arch. f. Physiol.* Bd. 61. No. 9 u. 10. S. 544.
133. **Schneider, W.**, Allgemeinheit u. Einheit des sittlichen Bewusstseins. Köln, Bachem.
134. **Schneider, W.**, Die Sittlichkeit im Lichte der Darwin'schen Entwicklungslehre. Paderborn, F. Schöningh.
135. **Schuchter, J.**, Der Begriff der Seele in der empirischen Psychologie. Schulprogramm. Brixen.
136. **Schwarz, H.**, Die Umwälzung der Wahrnehmungshypothesen durch die mechanische Methode. Nebst einem Beitrag über die Grenzen der physiologischen Psychologie. Leipzig, Duncker u. Humblot.
- 136a. **Scribner, G. H.**, Brain development as related to evolution. *Pop. Science month.* Bd. 46. S. 525.
137. **Scripture, E. W.**, Practical computation of the median. *Psych. Rev.* Bd. 2. S. 376.
- 137a. **Sergi, G.**, I tramonti cerebrali e la prima educazione. *Riv. di social.* Bd. 2. S. 561.
- 137b. **Serrano, G.**, Cartas pedagogicas; ensayos de psicologia pedagogica. Madrid, Suarez.
- 137c. **Shand, A. F.**, Attention and will. *Mind. N. S.* Bd. 4. S. 450.
138. **Sickenberger, Otto**, Ueber die sogenannte Quantität des Urtheils. Eine logische Studie als Beitrag zur Lehre von den Subjectsformen des Urtheils. München, Ch. Kaiser.
139. **Sikorsky, J.**, Pathologie des Shocks, der Schmerzen und der Furcht. (Russ.) *Trud. obscht. Kiewsk. Wratsch.* I, 1. S. 1.
140. **Simmel, G.**, Skizzen einer Willenstheorie. *Zeitschr. f. Psych. u. Phys. d. Sinnesorg.* Bd. 9. S. 206.
141. **Simmons, Margaret B.**, Prevalence of paramnesia. *Psych. Rev.* Bd. 2. S. 367.
- 141a. **Smith, W. G.**, The relation of attention to memory. *Mind. N. S.* Bd. 4. S. 47.
- 141b. **Spir, A.**, Von der Erkenntniss des Guten und Bösen. *Vierteljahrschr. f. wissensch. Philos.* Bd. 19. S. 88.

- 141c. Stanley, H. M., Attention as intensifying sensation. Psychol. Rev. Bd. 2. S. 53.
142. Stanley, H. M., Studies in the evolutionary psychology of feeling. London, Swan, Sonnenschein & Co.
- 142a. Stimpel, J., Physiologie und Pädagogik. Samml. pädag. Vorträge. Bd. 6. Bielefeld.
143. Stöhr, Ad., Die Vieldeutigkeit des Urtheils. Wien, Deuticke.
144. Strong, G. A., The psychology of pain. Psych. Rev. Bd. 2. S. 329.
145. Stumpf, C., Herrmann v. Helmholtz and the new psychology. Psych. Rev. Bd. 2. S. 1.
146. Surbled, Le rêve, étude de psycho-physiologie. Paris.
147. Taine, Sur les éléments derniers des choses. Rev. phil. Bd. 40. S. 1.
148. Tarde, Le transformisme social. Rev. philos. Bd. 40. S. 26.
- 148a. Tardieu, É., Psychologie du faible. Rev. Blanche. Bd. 9.
149. Tawny, Guy, The perception of two points not the space-threshold. Psych. Rev. Bd. 2. S. 585.
150. Templer, B., Die Unsterblichkeitslehre (Psychologie, Messianologie und Eschatologie) bei den jüdischen Philosophen des Mittelalters. Wien, Breitenstein.
151. Thiéry, A., Ueber geometrisch-optische Täuschungen. Diss. Leipzig.
- 151a. Thiéry, A., Les illusions dans la mesure des directions des grandeurs et des courbures. Rev. Néo-Scol. Bd. 2. S. 358.
- 151b. Titchener, E. B., Simple reactions. Mind. N. S. Bd. 4. S. 74.
- 151c. Titchener, The type theory of the simple reaction. Mind. N. S. Bd. 4. S. 506.
- 151d. Titchener, E. B., Taste dreams. Amer. Journ. of psych. Bd. 6. S. 505.
152. Titchener, E. B., Experimental psychology. New York med. Rec. Juli 27.
153. Ueberhorst, K., Das Komische. 1. Das Wirklich-komische. Ein Beitrag zur Psychologie und Aesthetik. Leipzig, G. Wiegand.
- 153a. Valdarnini, A., La coscienza teoretica. Riv. ital. di filos. Bd. 10. S. 121.
- 153b. Volz, L., Die Erkenntnistheorien bei Leibniz und Kant. Eine vergleichende Studie auf Grund der Quellen. Diss. Rostock.
154. Vorbrodts, G., Psychologie des Glaubens. Göttingen, Vandenhoeck & Ruprecht.
155. Vorbrodts, G., Psychologie in Theologie und Kirche. 2. Ausg. Dessau, R. Kahle.
- 155a. Vostrovsky, C., A study of imaginary companions. Educ. Bd. 15. S. 383.
- 155b. Waller, A. D., Points relating to the Weber-Fechner law. Retina, muscle, nerve. Brain. Bd. 18. S. 200.
156. Warren, H. C., Sensations of rotation. Psych. Rev. Bd. 2. S. 237.
157. Warren, H. C., u. Shaw, W. J., Further experiments on memory for square-size. Psych. Rev. Bd. 2. S. 239.
158. Washburn, M. F., Ueber den Einfluss von Gesichtsassociationen auf die Raumwahrnehmungen der Haut. Diss. Ithaca.
- 158a. Weber, L., Remarques sur le problème de l'instinct. Rev. de métaph. et de mor. Bd. 3. S. 27.
159. Whittaker, T., Essays and notices, philosophical and psychological. London.

160. Wollny, F., Das causale Denken. Eine Antikritik auf Prof. Wundt's neueste Kritik des Causalitätsbegriffes. Leipzig, O. Mutze.
161. Wood, H. C., The haunted wing illusion. Psych. Rev. Bd. 2. S. 277.
162. Wright, On the nature of the physiological element in emotion. Brain. Summer and autumn.
163. Wundt, W., Logik, eine Untersuchung der Principien der Erkenntniss und der Methoden wissenschaftl. Forschung. Stuttgart, Enke.
164. Ziehen, Th., Leitfaden der physiologischen Psychologie. 2. Aufl. Jena, G. Fischer.
- 164a. Zoppi, G. P., La parola e il pensiero a proposito della questione sulla intelligenza degli animali. Nuovo Risorgimento.
165. Zürcher, J., Jeanne d'Arc; vom psychologischen und psychopathologischen Standpunkte. Diss. Zürich.
Ferner: A. I. a. 5. II. III. a. 65. 75. V. d. 21.

B. II. Allgemeine Psychopathologie.

B. II. a) Lehrbücher, Zusammenfassendes, Allgemeines.

1. Aus der Jahressitzung des Vereins deutscher Irrenärzte. Aertzl. Vereinsbl. No. 314. Nov.
- 1a. Babcock, The colored insane. Alienist and Neurologist. Bd. 16. S. 423.
2. Beach, Fletcher, Feeble-minded children. The Practitioner. Juni u. Juli.
3. Bennet, C. L., Religion, disturbed industry, and suicide. New York med. Rec. Sept. 14.
4. Bréro, P. C. J. van, Een en ander over de psychosen onder de bevolking van den Indischen Archipel. Geneesk. Tijdschr. voor Nederl. Indië. Bd. 35, 2 u. 3 Blz. 119.
5. Bresler, J., Ueber die Zunahme der Geisteskrankheiten. Münch. Neuest. Nachr. Feuilleton. Juli 3.
- 5a. Brown, G. S., The mental state as conductive to organic disease. Med. News. Bd. 67. Juli. S. 91.
6. Congrès des médecins aliénistes et neurologistes de France et des pays de langue française. 5. sess. publ. par Devay. Paris, Masson.
7. Dagonet, H., Les sentiments et les passions dans leurs rapports avec l'aliénation mentale. Ann. méd.-psych. Juli-Aug. S. 5.
- 7a. Dawson, W. R., Ecchymosis in insanity. Dubl. med. Journ. Bd. 100. Aug. S. 121.
8. Dedichen, Henrik, Psykiatriske Meddelelser. 1. Omstridte Fundamentalspørgsmaal (umstrittene Fundamentalfragen). Norsk Magazin for Lægevidensk. 4 R. Bd. 10. S. 585.
9. Dercum, X., The pathology of insanity. Journ. of the Amer. med. Assoc. Juli.
- 9a. Dercum, F. X., On mental disorders. Med. News. Bd. 67. Juli. S. 36.
- 9b. Dotto, G., Il chimismo gastrico e la tossicità dell' urina nei pazzi. Il Pisani. Bd. 26. H. 3.
10. Friedmann, Ueber die Beziehungen der pathologischen Wahnbildung zu der Entwicklung der Erkenntnissprincipien, insbesondere bei Naturvölkern. Allg. Zeitschr. f. Psych. Bd. 52, 2. S. 393.
11. Giraud A., Le congrès annuel des médecins aliénistes et neurolo-

- gistes de France et des pays de langue française à Bordeaux. Ann. méd.-psych. Sept.-Oct. S. 169.
12. Göbel, W., Weitere Untersuchungen über das Ulnaris-Symptom bei Geisteskranken. Neurol. Centralbl. No. 16.
- 12a. Greco, F. del, Su alcuni caratteri delle forme psicopatiche nel mezzogiorno d'Italia. Ann. di nevrologia.
13. Greenley, T. B., The borderland of sanity and insanity. Amer. Pract. and News. Bd. 29. Juni. S. 401 u. 460.
14. Herz, M., Kritische Psychiatrie. Teschen, K. Prochaska.
- 14a. Holm, H., Den specielle psychiatri. Christiania.
15. Janchen, Ueber Geisteskrankheiten in der Armee. (B.) Der Militärarzt. No. 21 u. 22.
16. Ireland, William, Daniel Hack Tuke. Journ. of ment. science. No. 174. Juli.
17. Ireland, W. W., On mental affections in children and allied neuroses. Edinburgh med. Journ. Aug.-Sept. S. 97 u. 193.
18. Keele, G. T., Lunacy and general practice. (B.) Lanc. No. 3772. Dec. 14.
19. Kreuser, Ueber die Primärformen einfacher funktioneller Geistesstörung. Württemb. Correspbl. Bd. 65. No. 16.
20. Lähr, H., Die Literatur der Psychiatrie, Neurologie u. Psychologie im XVIII. Jahrh. 2. Aufl. Berlin, G. Reimer.
21. Lange, Fr., De vigtigste Sindssygsdomsgrupper i kort Omrids. Kjöbenhavn.
22. Larroussinie, La dissimulation chez les aliénés. (B.) Bull. méd. No. 70.
23. Leegaard, Chr., Forelæsninger over Sindssygdomme (Vorl. über Geisteskrankh.). Kristiania.
24. Lombroso, C., Die Schrift Geisteskranker. Die Handschrift. No. 2.
25. Lombroso, La pazzia nei tempi antichi e nei moderni. Arch. di psych. Bd. 16. S. 404.
26. Mayer, Carl, Antrittsvorlesung, gehalten anlässlich der Uebnahme der Innsbrucker psychiatrischen und Nervenlinik. Jahrb. f. Psych. Bd. 14. S. 81.
27. Menereul, L., Sur la diarrhée chronique des aliénés. Paris, Imp. Noizette.
28. Mercier, Charles, Collective investigation in mental disease. Journ. of ment. science. No. 174. Juli.
29. Morselli, Manuale di semeiotica delle malattie mentali. Milano, Fr. Vallardi.
30. Nevius, John, Demon possession and allied themes. New York, Fleming Revell Co.
31. Parant, V., Les congrès de médecine mentale. Opportunité d'une organisation permanente et de la création d'une association des aliénistes français. Ann. méd.-psych. Nov.-Dec. S. 345.
32. Permevan, W., On defects of heering and mental deficiency in children. Liverpool med.-chir. Journ. Juli.
33. Phleps, R. M., The boundary lines of insanity. Journ. of nerv. and ment. dis. No. 11.
34. Pontoppidan, K., Psykiatriske forelæsninger ok studier. III. Række. Kjöbenhavn.

35. Repetitorium, kurzes, der Psychiatrie. Breitenstein's Repetitorien No. 15. Wien, M. Breitenstein.
36. Reynolds, E., Psychische Störungen bei Krankheiten des Körpers. (B.) Wien. med. Wochenschr. No. 43.
37. Reynolds, E., Mental symptoms occurring in bodily diseases. (B.) Brit. med. Journ. Sept. 28.
38. Roncoroni, L., u. Diethrich, G., L'ergographie des aliénés. Arch. ital. de biologie. Bd. 23, 1 u. 2. S. 172.
- 38a. Scheffler, O., Die Nahrungsverweigerung der Irren und ihre Behandlung. Diss. Leipzig.
39. Shuttleworth, G. L., Mentally-deficient children, their treatment and training. London, H. K. Lewis.
40. Sioli, Necrolog Heinrich Hoffmann (Frankfurt a. M.). Allg. Zeitschr. f. Psych. Bd. 52, 3. S. 695.
41. Sommer, Psychiatrie als Examensfach. Zeitschr. f. soc. Med. H. 3.
42. Spratling, W. Ph., A brief study of the physiological epochs that predispose to insanity, with observations on the management of each. New York med. Rec. Oct. 19.
- 42a. Surbled, G., La folie: étude de psycho-physiologie. La Corresp. Cathol.
43. Tellegen, Het vraagstuk der geslachtelijke onthouding. Psychiatr. Bladen. No. 2. S. 81.
44. Tiberi, Colbert, Le suicide dans l'hérédité mentale. Thèse de Lyon.
- 44a. Tomlinson, H. A., Clinical study of the individual insane. North-western Lancet. Aug. 1.
45. Toulouse, E., Les causes de la folie, prophylaxie et assistance. Paris, Soc. d'édit. scientif.
46. Toy, J. Ant. Marie, Glycosurie et psychoses. Thèse de Lyon Année 1894/95.
47. The alleged increase of insanity. (B.) Lancet. No. 3755. Aug. 17.
48. Weir, James, Suicide in the United States. N. York med. Rec. Aug. 17.
49. Wijsmann, J. W., Voorlezingen over psychiatrie voor studenten, artsen en juristen. Amsterdam.
- 49a. Ziehen, Der Geistesausdruck des Zornes und des Unmuthes bei Geisteskranken. Intern. med.-photogr. Monatsschr. Bd. 2. H. 8.
Ferner: A. III. a. 13; b. 1—21; c. 23. V. a. 136; d. 57a. —
B. I. 31. 94a. 101. 127. — C. III.

B. II. b) Pathologische Anatomie.

1. Allen, Harrison, Demonstration of skulls showing the effects of cretinism on the shape of the nasal chambers. New York med. Journ. Febr. 2.
2. Berkley, H., The condition of the gemules or lateral buds of the cortical neurodendron in some forms of insanity. Bull. of the Johns Hopkins Hosp. Bd. 6. April. S. 68.
3. Bianchi, Sulla frequenza delle anomalie vertebrali nello scheletro dei normali e degli alienati. Atti della R. Acc. dei Fisiocrit. Siena. Ser. IV. Vol. V.
4. Burton, James, The blood in the insane (senile dementia, general paralysis, Graves' disease, chronic mania, katatonia, acute mania,

- stuporous melancholia and acute melancholia). Amer. Journ. of insanity. Bd. 51. April. S. 495.
5. **Dmitrewski, N.**, Zur Frage der pathologisch-anatomischen Veränderungen der Knochen bei Geisteskranken. Diss. St. Petersburg. (Russ.)
 6. **Geill, C.**, Nogle Hjernevejninger fra Aarhus Asylet. (Gehirnwägungen von der Anstalt für Geisteskranke bei Aarhus.) Bibliotek for Lægev. S. 394.
 7. **Grandguillot, A.** propos de l'anatomie de trois cas de démence. Essai sur la clinique, la pathogénie, l'étiologie de cette affection; sur son étiologie surtout dans les tumeurs encéphaliques. Thèse de Paris.
 8. **Gurrieri e Masetti**, Influenza del sesso e dell' età sul peso del cranio e della mandibola. Riv. sperim. di fren. Bd. 21. S. 297.
 9. **Lépine u. Lyonnet**, Sur l'état des gaines péri-vasculaires intra-cérébrales dans un cas de paralysie générale. Lyon méd. No. 48.
 10. **Meijer, L. S.**, Windings-anomalieën bij een microcephaal. Nederl. Weekbl. I, 25.
 11. **Merk, K.**, Vier Fälle von Missbildung an den Extremitäten bei Geisteskranken. Diss. Freiburg.
 12. **Papillon, A.**, Des sillons des ongles chez les aliénés. Thèse de Lyon.
 13. **Peli, G.**, L'indice cerebrale nei sani di mente e negli alienati. Arch. per l'antrop. e la etnologia ital. Bd. 24, 3.
 14. **Robertson, W. F.**, The pathology of milkiness, thickening and opacity of the pia-arachnoid in the insane. Journ. of ment. science. Oct. No. 175.
 - 14a. **Tirelli, V.**, Sull' anatomia patologica degli elementi nervosi in diverse frenosi e specialmente nella frenosi epilettica. Ann. di freniatria. Bd. 5. H. 2.
 15. **Vigouroux, M.**, Contribution à l'étude de la céphalométrie chez les aliénés. (B.) Mercr. méd. No. 51; Bull. méd. No. 70.
Ferner: A. V. a. 59. — B. III. c. 8. — C. I. a. 1. 2. 7. 9.

B. II. c) Aetiologie.

1. **Auerbach, Sigm.**, Die in Folge von Nierenkrankheiten entstehenden psychischen Störungen. Allg. Zeitschr. f. Psych. Bd. 52, 2. S. 337.
2. **Barr, M. W.**, Consanguinity of parents in relation to idiocy. Philad. Polyclin. IV. S. 124.
3. **Barrus, Clara**, Gynaecological disorders and their relation to insanity. Amer. Journ. of insanity. Bd. 51. April. S. 475.
4. **Bondurant, E. D.**, Bright's disease and insanity. Amer. Journ. of insanity. Bd. 52. Juli. S. 67.
5. **Brody de Lamotte**, De l'alcoolisme dans le délire chronique à évolution systématique; diagnostic différentiel du délire des persécutions et de persécutions chez les alcooliques. Thèse de Paris.
6. **Colella, R.**, La psicosi polineuritica. Napoli.
- 5a. **Brown, John Young**, Some further observations on the relation of pelvic diseases to insanity in women. Amer. Pract. and News. Bd. 20, 5. Sept. S. 166.

7. Coronado, Contribution à l'étude du délire pneumonique. Thèse de Paris.
8. D'Andrade-Nervès, Essai sur l'influence des états utérins sur le développement de la folie. Thèse de Paris.
- 8a. Davenport, J., The relation of pelvic diseases to mental disorders. Med. News. Bd. 67. Oct. S. 368.
- 8b. Doléris, J., Délire post-opératoire en gynécologie. Nouv. Arch. d'obst. et de gynécol. Oct.
9. Everitt, Ella, Connection between pelvic diseases and the mental opinions of insane women. Northwestern Lancet. Febr. 15.
10. Favre, E. Ch., Des amnésies et en particulier de l'amnésie temporaire à la suite des tentatives de suicide par pendaison. Bordeaux.
11. Ferrari, La psicosi polineuritica. Rev. sperim. di fren. Bd. 21. S. 431.
12. Finkelstein, Fall von acuter Demenz bei Lachgasinfection. (Russ.) Kowalewsky's Arch. II. Sem. Bd. 26.
13. Forel, Aug., Alkohol und Geistesstörungen. 2. Aufl. Basel, Spalenvorst. 14.
14. Hampe, J., Ueber Geisteskrankheiten infolge Schwefelkohlenstoff-Vergiftung. Leipzig, Veit & Co.
15. Holmes, A., The influence of the periodic and habitual potus upon the origine of mental diseases. Med. Press and Cir. Juli 24.
16. Jacobson, S., Tabakpsykoser. Hospit. Tid. Bd. 38. S. 649.
17. Krupezki, A., Ein Fall von Psychose nach Erysipel. (Russ.) Medizina. No. 6; Wratsch. No. 6.
18. Lewtschatkin, Ein Fall von Psychose nach Cholera. (B.) Dtsch. Med.-Ztg. No. 103.
- 18a. Mahon, Contribution à l'étude des psychoses séniles; délire des persécutions chez les vieillards. Thèse de Bordeaux.
- 18b. Mc Cuaig, J. E., Puerperal insanity. Med. News. Nov. 16.
- 18c. Morselli, E., Psicosi tossiche e pazzia alcoolica. Tratt. di med. pubblic. dall' Unione tip. editrice. Torino.
19. Musin, E., De la folie consécutive aux traumatismes opératoires sur le système génital de la femme. Thèse de Lille. Année 1894/95.
- 19a. Pelvic disease in women and insanity. Journ. of the Amer. med. Assoc. Oct. 12.
20. Ritti, Les psychoses de l'âge sénile. Arch. clin. de Bordeaux. Aug.; (B.) Gaz. hebd. No. 32; Rev. neurol. No. 15.
21. Skuridin, Ein Fall von suggerirter Geistesstörung. (B.) Dtsch. med. Ztg. No. 103.
22. Sollier, P., Un cas de psychose polynévritique. Rev. neurol. No. 15.
23. Spoto, Santangelo, Le modificazioni mentali indotte dal colera nelle varie forme psicopatiche. Palermo.
- 23a. Suchanow, Zur Frage der polyneuritischen Psychosen. (Russ.) Kowalewsky's Arch. II. Sem. Bd. 26.
24. Taty, Th., Deux cas de folie hystérique d'origine infectieuse. Ann. méd.-psych. Nov.-Dec. S. 376.
25. Tomlinson, H. A., Insanity and phthisis, their transmutation, concurrence and coexistence. Journ. of nerv. and ment. dis. Oct. No. 10.
26. Toulouse, Ed., De la prédisposition et des causes dites occasionelles

- dans les maladies mentales. Gaz. des hôpit. No. 71; (B.) Ann. méd.-psych. Juli-Aug.
27. **Trénel**, Psychoses sur un fond de dégénérescence mentale chez le vieillard. Arch. de neurol. No. 103. S. 201.
 28. **Vaughan**, Some observations upon the connection between pelvic diseases and psychoses in women. Med. News. April 27.
 29. **Venturi, Silvio**, Folie blennorrhagique et pyophrénies. Ann. méd.-psych. Sept.-Oct. S. 196.
 30. **Verga, G.**, Senilità e pazzia. Manicomio mod. Bd. 11. H. 1.
 31. **Wollenberg, R.**, Ueber gewisse psychische Störungen nach Selbstmordversuchen durch Erhängen. Leipzig.
 32. **Zenner, Philip**, Alcoholic insanity due to secret drinking, affecting two sisters. Amer. Journ. of insanity. Bd. 51. April. S. 472.
Ferner: A. V. d. 263. 354; e. 84a. 134. — B. III. c. 8.

B. III. Specielle Psychopathologie.

B. III. a) Melancholie, Katatonie, Stupor.

1. **Bosworth**, Melancholia cured by intra-nasal operation. (B.) New York med. Rec. Juli 20.
2. **Deventer, v.**, Een geval van melancholie onder den invloed van een slepend somatisch lijden in de plaats getreden van een sedert jaren bestaande paranoia persecutoria originaria. Psychiatr. Bladen. No. 2. S. 126.
3. **Dodson, L. W.**, A well-marked case of Kahlbaum's so-called katatonia. New York med. Rec. Juli 6.
4. **Dubourdien**, Des idées de grandeur dans la mélancolie. Thèse de Bordeaux. Année 1894/95.
5. **Dumas, G.**, Maladies nerveuses. Les états intellectuels dans la mélancolie. Paris.
6. **Elliot, Hiram**, Simple melancholia. New York med. Rec. Oct. 5.
7. **Ellis, Gilmore**, On Latah. (B.) Lancet. No. 3771. Dec. 7.
8. **Farquharson, W. F.**, Melancholia with special reference to its characteristics in Cumberland and West-Morland. Lancet. No. 3760. Sept. 21.
9. **Fleury, E. L.**, Clinical note on agitated melancholia in women. (B.) Journ. of ment. science. No. 174. Juli. S. 548.
10. **Kemmler, P.**, Ueber die Depressionsformen des jugendlichen Alters und ihre Prognose. (B.) Neurol. Centralbl. No. 13.
11. **Kieffer, Ch.**, Four typical cases of melancholia. Philad. med. News. Bd. 66. Juni. S. 659.
12. **Le Maitre, P.**, Des états cataleptiques dans les maladies mentales. Paris.
13. **Rayner**, Behandlung der Melancholie. (B.) Wien. med. Wochenschrift. No. 43.
14. **Schlöss, Heinrich**, Ueber die Beziehungen zwischen Melancholie und Verrücktheit. Jahrb. f. Psych. Bd. 14. S. 114.
15. **Schultze, E.**, Ueber pathologische Schlafzustände und deren Beziehung zur Narkolepsie. Allg. Zeitschr. f. Psych. Bd. 52, 4. S. 724.

16. The treatment of melancholia. Discussion auf d. Brit. med. Assoc.
(B.) Lancet. No. 3753. Aug. 3.
Ferner: B. II. b. 4.

B. III. b) Manie.

1. **Pahl, F.**, Ueber Häufigkeit und Verlauf der Manie nach den Beobachtungen in der psychiatrischen Klinik zu Freiburg i. B. in den Jahren 1887—1895. Diss. Freiburg.
2. **Simpson, Chr.**, Acute mania in a case of pelvic cellulitis. Journ. of ment. science. No. 174. Juli.
Ferner: B. II. b. 4.

B. III. c) Paranoia.

1. **Bahr, M. W.**, Moral paranoia. Alienist and Neurologist. Bd. 16. S. 272.
- 1a. **Behr, Alb.**, Ueber die schriftstellerische Thätigkeit im Verlaufe der Paranoia. Volkmann's Smlg. klin. Vortr. N. F. No. 134. Leipzig, Breitkopf u. Härtel.
2. **Brassert**, Ueber secundäre Paranoia. Allg. Zeitschr. f. Psych. Bd. 52, 4. S. 772.
3. **Buchholz, A.**, Ueber die chronische Paranoia bei epileptischen Individuen. Habilit.-Schr. Marburg.
4. **Burr, C. B.**, The paranoia — a menace to society. (B.) New York med. Rec. Sept. 28.
5. **Collins, Fisher, Dana etc.**, Discussion of „Paranoia in some of its clinical aspects“. (B.) The Postgraduate. Sept.
- 5a. **Frantz, A.**, Ein Fall von Paranoia mit conträrer Sexualempfindung. Diss. Berlin.
- 5b. **Hughes, C. H.**, Paranoia of Cain. Alienist and Neurologist. Bd. 16. S. 191.
6. **Sandberg, R.**, Zur Psychopathologie der chronischen Paranoia. Allg. Zeitschr. f. Psych. Bd. 52, 3. S. 619.
7. **Schlegtendal**, Ein Fall von primärer Verrücktheit. Festschr. z. Feier d. 50. Konf. d. Ver. d. Med.-Beamte d. Regierungsbez. Düsseldorf. Düsseldorf, Fr. Dietz.
8. **Vorster**, Ueber einen Fall von geringgradiger chronischer Compression der Medulla oblongata und des obersten Halsmarks durch den Proc. odontoid. bei einem Paranoiker. Zugleich ein Beitrag zur Entstehung der Wahnideen durch Allegorisirung körperlicher Empfindungen. Allg. Zeitschr. f. Psych. Bd. 52, 2. S. 314.
- 8a. **Zino, G.**, In causa d'omicidio commesso da un paranoico. Giorn. internaz. delle scienze med. No. 2.
Ferner: A. V. e. 131. — B. III. a. 2; h. 19.

B. III. d) Circuläres Irresein, periodische Psychosen.

1. **Lange, C.**, Om periodiske Depressionstilstande og deres Patogenese. 2. Oplag. Kjöbenhavn.
- 1a. **Clum, Alfred**, Epilepsy and its relation to insanity and crime. Cleveland med. Gaz. Bd. 10. Sept. No. 12.

2. **Stefani**, Sulla eliminazione dell' acido fosforico per l'orina nella fase depressiva d' una forma ciclica. Riv. sperim. di fren. Bd. 21. S. 319.
3. **Wiercinski, V.**, Ein Fall von periodischem transitorischem Irresein. Diss. Greifswald.
4. **Ziehen**, Ueber periodische Melancholie im Climakterium. (B.) Neurol. Centralbl. No. 19.
Ferner: B. III. f. 13.

B. III. e) Epilepsie.

1. **Borri**, Epilessia, imbecillità morale, delinquenza congenita. Arch. di psych. Bd. 16. S. 451.
2. **Dezware**, De l'origine épileptique de l'automatisme ambulateur. Progr. méd. Nov.
3. **Feige**, Die Geistesstörungen der Epileptiker. Vierteljahrschr. f. gerichtl. Med. 3. F. Bd. 10. S. 51.
4. **Gowers, Beach, Hyslop etc.**, Epilepsy and its relation to insanity. (B.) Lancet. No. 3755. Aug. 10; Brit. med. Journ. Sept. 28.
5. **Kischner, H.**, Epileptisches Irresein. Annuärer Typus desselben und seine Prognose. Diss. Erlangen.
6. **Kölle, F.**, Epilepsie und Anstalten für Epileptische. Encyclop. Handb. d. Pädagogik von W. Rein. (Jena, H. Beyer.) S. 873.
- 6a. **Motti, G.**, Epilettico, simulatore e delinquente? Il Morgagni.
7. **Moundlic**, Du délire hypocondriaque chez les épileptiques. Thèse de Paris.
8. **Parant**, Symptomatologie des impulsions irresistibles des épileptiques. Arch. clin. de Bordeaux. No. 5; (B.) Bull. méd. No. 64; Semaine méd. No. 39; Rev. neurol. No. 16.
- 8a. **Roncoroni**, Trattato clinico dell' epilessia con speciale riguardo alle psicosi epilettiche. Milano, Vallardi.
9. **Siemerling**, Ueber die transitorischen Bewusstseinsstörungen der Epileptiker. (B.) Neurol. Centralbl. No. 19.
10. **Strassmann, Fr.**, Casuistische Beiträge zur Lehre von den epileptoiden Zuständen. Vierteljahrschr. f. gerichtl. Med. Bd. 10. No. 1. S. 80.
Ferner: A. IV. 69. V. d. 133—158. — B. II. b. 14a. III. g. 11. V. 10. — C. III. 43. 53. 54.

B. III. f) Dementia paralytica.

1. **Alzheimer**, Die Frühform der allgemeinen progressiven Paralyse. Allg. Zeitschr. f. Psych. Bd. 52, 3. S. 533.
2. **Bandron, E.**, De la possibilité d'un diagnostic précoce de la paralysie générale progressive. Paris.
3. **Berkley, H. J.**, On the pathology of dementia paralytica. Amer. Journ. of insanity. Bd. 52. Januar. S. 289.
4. **Bianchi, L.**, Paralisi progressiva e frenosi sensoria. Napoli.
5. **Bresler**, Ein Fall von infantiler progressiver Paralyse. Neurol. Centralbl. No. 23. S. 1114.
6. **Bristowe, Hubert**, A further contribution on the relationship between chronic renal diseases and general paralysis of the insane. Journ. of ment. science. No. 174. Juli.

7. **Delmas, E. G.**, Maladies infectieuses aiguës et paralysie générale; contribution à l'étude étiologique de la paralysie générale. Thèse de Bordeaux.
8. **Demetrescu, T.**, Localisatiuni cerebrale in paralisia generala. Bucharest.
9. **Dunn, Edwin L.**, Case of general paralysis occurring in a girl aged nine-and-three quarter years. Journ. of ment. science. No. 174. Juli.
10. **Fancotte**, De la symptomatologie et du diagnostic de la paralysie générale. Bull. de la Soc. de méd. ment. de Belgique. Sept.
11. **Farrar, Reginald**, On the clinical and pathological relations of general paralysis of the insane. Journ. of ment. science. No. 174. Juli.
12. **Fournier**, De la valeur séméiologique du tremblement de la langue dans la paralysie générale. Thèse de Paris.
13. **Fränkel**, Ein Fall von circulärer Form der progressiven Paralyse. Neurol. Centralbl. No. 23. S. 1110.
14. **Hirschl, Josef Adolf**, Die Aetiologie der progressiven Paralyse. Jahrb. f. Psych. Bd. 14. S. 321; (B.) Neurol. Centralbl. No. 21.
15. **Hirschl, J. Ad.**, Beiträge zur Kenntniss der progressiven Paralyse im jugendlichen Alter und im Senium. Wien. klin. Rdsch. No. 31 u. 32.
16. **Heinke**, Ueber Paralyse. Ber. über d. Pomm. Prov.-Irrenanstalt bei Ueckermünde v. 1. April 1890—31. März 1895.
17. **Hepburn, Neil Jameson**, The eye symptoms of early paresis. Amer. Journ. of insanity. Bd. 52. Januar. S. 302.
18. **Jourdin, Charles**, Essai sur les troubles de la mimique chez les paralytiques généraux. Thèse de Lyon. Année 1894/95.
19. **Iscovesco**, Hypothermie dans la paralysie générale. Compt. rend. de la Soc. de biol. No. 23; (B.) Bull. méd. No. 95.
20. **Justschenko**, Die progressive Paralyse des Jugendalters. (Russ.) Kowalewsky's Arch. f. Psych. Bd. 26. No. 1.
21. **Klippel u. Dumas**, De la paralysie vaso-motrice dans ses rapports avec l'état affectif des paralytiques généraux. (B.) Rev. neurol. No. 17; Bull. méd. No. 70.
22. **Lagrange**, L'étiologie de la paralysie générale progressive. (B.) Rev. neurol. No. 17; Mercr. méd. No. 51.
23. **Lévi, L.**, D'un cas d'insuffisance aortique, au cours d'une paralysie générale avec symptômes de tabes. Bull. de la Soc. anat. Bd. 9. April. S. 328.
24. **Lührmann, F.**, Progressive Paralyse im jugendlichen Alter und progressive Paralyse (Tabes) bei Eheleuten. Neurol. Centralbl. No. 14.
25. **Maire**, Paralysie générale et syphilis. Thèse de Nancy. Année scolaire 1894/95.
26. **Meyer, Adolf**, Considerations on the findings in the spinal cord of three general paralytics. Amer. Journ. of insanity. Bd. 52. Jan. S. 374.
27. **Montyel, Marandon de**, Contribution à l'étude du réflexe crémasterien étudié chez les mêmes malades aux trois périodes de la paralysie générale. Arch. de physiol. Bd. 7. Juli. S. 571.
28. **Mortimer, J. D. E.**, On the non-specific nature of general paralysis of the insane. Journ. of ment. science. Oct. No. 175. S. 759.
29. **Niesel, M.**, Beiträge zur Aetiologie und Therapie der Dementia

- paralytica. Ber. über d. Frühjahrsvers. d. Ver. d. Aerzte des Regierungsbez. Stettin. Stettin, E. Gentzensohn. S. 14.
30. **Parsons, Ralph Wait**, Notes on a case of general paresis with special reference to the study of the relations between the temperature, pulse rate and respiration. Journ. of nerv. and ment. dis. No. 7. Juli.
 31. **Petit, Louis C.**, Some general considerations on paresis — is it a microbic disease? New York med. Rec. Nov. 2.
 32. **Régis**, Deux cas de paralysie générale juvenile par syphilis héréditaire. Journ. d. mal. cut. et syphil. No. 5 u. 6; Bull. de l'Acad. de méd. Bd. 33. Mai 14. S. 486.
 33. **Riebeth**, Fall von Muskelatrophie bei progressiver Paralyse. Münch. med. Wochenschr. No. 37.
 34. **Rossi, C.**, Sulla paralisi generale progressiva di origine puerperale. Gazz. degli osped. Bd. 16. No. 52.
 35. **Schuster, P.**, Ein Fall von progressiver Paralyse und progressiver Muskelatrophie. Neur. Centralbl. No. 17.
 36. **Sokolowski, E.**, Ueber den Zusammenhang zwischen Syphilis und progressiver Paralyse. St. Petersburg. med. Wochenschr. Bd. 12. No. 17.
 37. **Tschisch, v.**, Zur Aetiologie und Therapie der progressiven Paralyse der Irren. Centralbl. f. Nervenheilkd. Aug.-Sept.
 38. **Voisin, Charpentier, Cullerre, Christian**, A propos de la communication de M. Legrain sur les attaques épileptiformes dans la paralysie générale. (B.) Ann. méd.-psych. Mai-Juni.
 39. **Westphal**, Zwei Kranke mit Arthropathien bei progressiver Paralyse resp. Tabes dorsalis. (B.) Allg. med. Centralztg. No. 65.
 Ferner: A. III. c. 26. V. a. 114; b. 136. 143; e. 71. 92. —
 B. II. b. 4. 9; h. 42. 47.

B. III. g) Sexuelle Psychopathien, Moralischer Schwachsinn.

1. **Carpenter, Edw.**, Die homogene Liebe und deren Bedeutung in der freien Gesellschaft. Deutsch v. Fischer. Leipzig, M. Spohr.
2. **Dubarry, Armand**, Les déséquilibrés de l'amour; le fétichisme. Paris.
3. **Decrespe, Marius**, L'éternel féminin et le mécanisme de l'amour. Paris.
4. **Féré**, Ivresse érotique. Rev. de méd. No. 7.
5. **Garnier, P.**, Le fétichistes pervers et invertis sexuels. Paris, Baillière et fils.
6. **Gorton, Eliot**, A case of moral insanity. Amer. Journ. of insanity. Bd. 52. Oct. S. 199.
7. **Gutzzeit, Joh.**, Naturrecht oder Verbrechen? Eine Studie über weibl. Liebe bei Männern und umgekehrt. Leipzig, W. Besser.
8. **Havelock, Ellis**, Sexual inversion in women. The Alienist und Neurologist. April.
9. **Kornfeld, H.**, The insanity of love, a study of Ariosto. Journ. of ment. science. Oct. No. 175.
10. **Krafft-Ebing, v.**, Beiträge zur Kenntniss des Masochismus. Cntrlbl. f. d. Krankht. d. Harnorgane. Bd. 6. No. 7.
11. **Krafft-Ebing, R. v.**, Unzucht wider die Natur. Psychische Hermaphrodisie. Fragliche Anfälle krankhafter Bewusstlosigkeit epileptoider Art tempore delicti. Jahrb. f. Psych. Bd. 14. S. 312.

12. **Laurant, E.**, Die krankhafte Liebe. Eine psychopathol. Studie. Leipzig, M. Spohr.
13. **Laurenty, Jean**, Amour pervers. Paris.
14. **Pucotte u. Raynaud**, Rapport médico-légal sur un cas de perversion du sens génital. Arch. d'anthrop. criminelle. Juli 15. S. 435.
15. **Raffalovich**, L'affaire Oscar Wilde. Rev. critique. Arch. d'anthrop. crimin. Juli 15. S. 445.
16. **Rayneau**, Rapport sur l'état mental du sieur A . . . , inculpé d'outrage aux mœurs. Perversions sexuelles. Exhibitionnisme. Ann. méd.-psychol. Mai.
- 16a. **Schäfer**, Determinismus und Zurechnungsfähigkeit mit drei Gutachten über Exhibition. Vierteljahrsschr. f. gerichtl. Med. Bd. 10. S. 99.
17. **Tiling, Th.**, Ueber angeborene moralische Degeneration oder Perversität des Characters. Allg. Zeitschr. f. Psych. Bd. 52, 2. S. 258.
Ferner: B. III. c. 5a; e. 1. IV. 32. — C. III. 8. 20. 23. 45. 55.

B. III. h) Verschiedenes (Casuistik, Semiotik).

1. **Althaus, J.**, On hyperchondriasis and nosophobia. Amer. Journ. of med. science. Bd. 110. Juli. S. 1.
- 1a. **Althaus, J.**, Ueber Hypochondrie und Nosophobie. Dtsch. Arch. f. klin. Med. Bd. 54. H. 4 u. 5. S. 487.
- 1b. **Babcock, J. W.**, Communicated insanity and negro witchcraft. Amer. Journ. of insanity. Bd. 51. April. S. 518.
2. **Bondurant**, Tuberculosis in the insane. N. York med. Journ. Febr. 23.
3. **Bourneville u. Boyer**, Imbécillité prononcée probablement d'origine congénitale; spasmes musculaires et coprolalie. Arch. de neurol. No. 106. S. 450.
4. **Cabadé, E.**, Un cas d'automatisme ambulatorio comital. Arch. clin. de Bordeaux. Bd. IV, 4. S. 145.
5. **Campbell, Harry**, On morbid doubt. (B.) Lancet. No. 3755. Aug. 10.
- 5a. **Carrara, M.**, La simulazione di pazzia in rapporto alla medicina legale. Gazz. med. di Torino.
- 5b. **Chlumsky**, Imputirte Geisteskrankheit. Vierteljahrsschr. f. gerichtl. Med. 3. F. Bd. 10. Suppl. S. 95.
6. **Christensen, H. S.**, Delirium acutum, saerligt med Hensyn til Aetiologien. Hospit. Tid. Bd. 38. S. 117 u. 156.
7. **Chyle, Fr.**, Der Selbstmord als Speculation des modernen Verbrecherthums. Wien, Huber & Lahme (Kommiss.)
8. **Corby, G.**, De la pollakiurie psychopathique et de son traitement. Paris.
9. **Cotelle, T.**, Saint François d'Assisi (étude médicale). Paris.
10. **Cullerre, A.**, Contribution à la psychologie du vagabondage. Un vagabond qui se range. Ann. méd.-psych. Sept.-Oct. S. 214.
11. **Cullerre**, Infanticide et hystérie. Arch. de neurol. No. 102.
12. **D'Ajutolo, G.**, Della grafo- e più specialmente della ipografo-fobia. Rendic. dell' Accad. delle scienze di Bologna.
13. **Dawson, W. R.**, Ecchymosis following insane excitement. Dubl. Journ. Bd. 100. Juli. S. 77.
14. **Didjurgeit, J.**, Statistik der von 1874—94 in d. städt. Krankenanstalt zu Königsberg behandelten Fälle von Delirium tremens potatorum. Diss. Königsberg.

15. **Dörner, W.**, Ueber das Vorkommen von Glykosurie bei Psychosen. Freiburg.
16. **Dupuy, P.**, De l'automatisme psychologique. Bordeaux, Cadoret.
17. **Eastman, B. D.**, Chronic delusional insanity with acute alcoholism. A clinical case. Bd. 52. Oct. S. 169.
18. Fall von inducirtem Irresein. (B.) Allg. Ztschr. f. Psych. Bd. 52, 2. S. 529.
19. **Gerlach**, Querulantenwahn, Paranoia und Geistesschwäche. Allg. Zeitschr. f. Psych. Bd. 52, 2. S. 433.
- 19a. **Groddeck**, De la maladie démocratique. Nouvelle espèce de folie. Ann. de psych. et d'hypnot. No. 5. S. 129; No. 6. S. 175; No. 7. S. 198; No. 8. S. 240.
20. **Hebold**, Selbstbeschädigung eines Geisteskranken: Eintreiben eines Nagels ins Gehirn. Hemianopsie durch Verletzung des einen Occipitallappens. Allg. Zeitschr. f. Psych. Bd. 52, 4. S. 869.
21. **Hertz**, Wahnsinn, Verrücktheit, Paranoia? Allg. Zeitschr. f. Psych. Bd. 52, 4. S. 701.
22. **Hitzig, Ed.**, Ueber den Quärlantenwahnsinn, seine nosolog. Stellung und seine forens. Bedeutung. Leipzig, Vogel.
- 22a. **Janet, P.**, Un cas de possession et l'exorcisme moderne. Bull. de l'Univ. de Lyon. Bd. 8. S. 41.
23. **Jeanselme, E.**, Des méfaits de la syphilophobie. La Médecine mod. No. 47.
24. **Köppen**, Der Querulantenwahn in nosologischer und forensischer Beziehung. (B.) Allg. Zeitschr. f. Psych. Bd. 52, 4. S. 847; Neurol. Centralbl. No. 19.
25. **Lane, Edward B.**, Observations upon hebephrenia. Amer. Journ. of insanity. Bd. 52. Januar. S. 310.
- 25a. **Lauterbach, M.**, Drei Suicidfälle durch Erhängen in einer neuropathisch-erblich belasteten Familie. Wien. med. Wochenschr. No. 17.
26. **Liepmann, H. C.**, Ueber die Delirien der Alkoholisten. Diss. Berlin.
27. **Löwenfeld**, Ein Fall mit Zwangsvorstellungen zusammenhängender corticaler Krämpfe. Dtsch. Zeitschr. f. Nervenheilkd. Bd. 7. S. 407.
28. **Magnan**, Chronic delusional insanity of systematic evolution. Amer. Journ. of insanity. Bd. 51. April. S. 524; Bd. 52. Oct. S. 174.
29. **Marret**, Les phobies; étude de psychologie pathologique. Thèse de Paris.
- 29a. **Mathieu, A.**, Des phobies. Gaz. des hôpit. No. 117.
30. **Meschede**, Echolalie als phrenoleptische Denkstörung. (B.) Neurol. Centralbl. No. 19.
- 30a. **Mirto, G.**, Alterazioni trofiche dei capelli durante una fase di eccitamento maniaco. Palermo.
- 30b. **Morselli, Enrico**, Le demenze. Tratt. di med. di Charcot, Bouchard, Brissaud e Silva. Vol. 6. Parte 3a. Torino.
31. **Morselli, E.**, I disturbi della coscienza in relazione con le dismnesie. Clinica mod. No. 2.
32. **Morselli**, Die Störungen des Bewusstseins in ihrem Verhältniss zu den Dismnesien. Wien. med. Blätter. No. 17—27.
33. **Moundlic, M.**, Du délire hypochondriaque chez les épileptiques. Paris.
34. **Nätzli, Jean**, Ueber Dementia senilis. Basel, C. Sallmann.

35. **Pick, A.**, Ueber die Beziehungen zwischen Zwangsvorstellungen und Hallucinationen. Prag. med. Wochenschr. No. 40.
- 35a. **Pilgrim, C. W.**, Communicated insanity. Pop. Science month. Bd. 46. S. 828.
36. **Pontoppidan, K.**, Delirium tremens. Bibliotek for Lægev. S. 369.
37. **Rasch, Chr.**, Ueber die Amok-Krankheit der Malayen. Neurol. Centralbl. No. 19.
38. **Raymond**, Les délires ambulatoires ou les fugues. Gaz. des hôpit. No. 76 u. 79.
39. **Richardson, A. B.**, The favorable modification of undesirable symptoms in the incurable insane. Amer. Journ. of insanity. Bd. 51. April. S. 449.
40. **Richardson, A. B.**, The significance of motor disturbance in insanity. Amer. Journ. of insanity. Bd. 52. Oct. S. 153.
41. **Richardson, A. B.**, The pathology of acute insanities. Cincinnati Lancet-Clin. N. S. 5. Bd. 34. März. S. 355.
42. **Rieder, Herm.**, Recherches sur les urines à la deuxième période de la paralysie générale. Paris.
43. **Roncoroni**, La malattia mentale del Tasso. Arch. di psich. Bd. 16. S. 436.
- 43a. **Rossi, E.**, Genesi di alcune allucinazioni. Ann. di nevrol. S. 66.
44. **Roubinowitch, Charpentier, Voisin**, A propos des phobies dans un cas d'insuffisance mitrale. (B.) Ann. méd.-psychol. Mai-Juni.
45. **Roubinowitch**, Démence juvénile avec athétose double. (B.) Rev. neurol. No. 17; Bull. méd. No. 70; Mercr. méd. No. 51.
46. **Savage u. Mercier**, Insanity of conduct. (B.) Lancet. No. 3754. Aug. 10; Brit. med. Journ. Sept. 28.
47. **Snell, Otto**, Zur Aetiologie des Othämatomes. (B.) Münch. med. Wochenschr. No. 36.
48. **Sollier, P.**, Anorexie primaire mentale. Progrès méd. Aug. 17; (B.) Rev. neurol. No. 17; Bull. méd. No. 69.
49. **Strapp, Russell**, Notes of a case of removal of foreign bodies from the vagina. Journ. of ment. science. No. 174. Juli.
50. Suicide in its medical and its moral aspects. (B.) Lancet. No. 3755. August 17.
- 50a. **Tarchanoff, J. de**, Illusions et hallucinations des grenouilles chloroformées. Rev. scient. Ser. 4. Bd. 4. S. 203.
51. **Tissie**, Traitement des phobies. (B.) Mercr. méd. No. 51.
52. **Widerøe, J.**, Om amentia. Norsk Mag. f. Lægevid. 4 R. X, 2. S. 89.
- 52a. **Williams, Henry Smith**, Politics and the insane. North Amer. Review. Oct.
53. **Wood, H.**, An expiration of acute delirium. Amer. Journ. of med. sc. Bd. 109. April. S. 361.
Ferner: A. III. b. 16; V. d. 114; e. 40. 80a.

B. IV. Therapie.

1. **Bannister, H. M.**, The home treatment of insanity. Journ. of nerv. and ment. dis. No. 11.
2. **Beach, F.**, The treatment and education of mentally feeble children. London, Churchill.

3. **Blackford, Vincent**, Notes on a case of ataxic insanity. Journ. of ment. science. No. 174. Juli.
4. **Boeck, Ernst**, Versuche über die -Einwirkung künstlich erzeugten Fiebers bei Psychosen. Jahrb. f. Psych. Bd. 14. S. 199.
5. **Bourneville u. Boyer**, Traitement et éducation de la parole chez les enfants idiots et arriérés. Arch. de neurol. No. 102.
6. **Bullen, F. St. John**, The influence of accidental maladies upon the course of insanity. Amer. Journ. of insanity. Bd. 51. April. S. 503.
7. **Cale, G. W.**, Two successful operations for traumatic insanity. (B.) New York med. Rec. Sept. 28.
8. **Clark, Pierce**, The Flechsig method in the treatment of insane epileptics. (B.) New York med. Rec. Aug. 10.
9. **Fürer, C.**, Ueber Entziehungscuren und diesem Zweck dienende Anstalten. Deutsche med. Wochenschr. No. 39.
10. **Geill, Chr.**, Nogle Bemærkninger angaaende den moderne Sindssygebehandling. (Bemerkungen über die moderne Behandl. der Geisteskrankheiten.) Kjöbenhavn.
11. **Gerhard, William Paul**, The rain-bath. A novel form of bath and new method of bathing insane patients. Amer. Journ. of insanity. Bd. 52. Juli. S. 23.
12. **Hermance, E. M.**, Introduction of an artificial testicle and relief of morbid mental state in a mono-cryptorchid. Amer. Journ. of insanity. Bd. 51. April. S. 510.
13. **Karyatsch, Josef**, Zur Bettbehandlung chronisch Geistesgestörter. Jahrb. f. Psych. Bd. 14. S. 302.
14. **Lailler, A.**, Revue de thérapeutique appliquée au traitement des maladies mentales. Ann. méd.-psych. Sept.-Oct. S. 227; Nov.-Dez. S. 391.
15. **Laehr, H.**, Wann soll bei Geisteskranken Anstaltsbehandlung eintreten? Deutsche Aerzte-Ztg. No. 18.
- 15a. **Lengweiler, R.**, Die Zwangserziehung der verwahrlosten, lasterhaften und verbrecherischen Jugend. Diss. Bern.
16. **Macpherson, J.**, Surgical interference in cases of non-traumatic insanity. Edinburgh Hospit. Reports. Edinburgh, Young J. Pentland.
17. **Magnan**, Des asiles spéciaux d'alcooliques. Bull. méd. No. 60.
18. **Mayberry, Ch. W.**, The case of the curable insane. Amer. med.-surg. Bull. Sept. 15.
19. **Mittmann, R.**, Hat die Craniectomie bei Mikrocephalie ihre Berechtigung? Diss. Würzburg.
20. **Marro**, D'après quels principes et suivant quelle procédure les enfants internés dans les dits établissements pourront-ils être libérés provisoirement, conditionnellement ou définitivement? Melun.
21. **Näcke, O.**, Zur Behandlung der Unreinlichen. Allg. Zeitsch. f. Psych. Bd. 52, 2. S. 373.
22. **Norman, Conolly**, Domestic treatment of the insane. Dublin. Journ. of med. sc. Bd. 99. Juni. S. 496.
23. **Peretti, J.**, Ueber die frühere und jetzige Behandlung der Geisteskrankheiten. Düsseldorf.
24. **Phelps, A., u. Phelps, S.**, A text-book on nursing in bodily and

- mental diseases, for use in training schools, for nurses in hospitals for the insane. Rochester. Minn.
- 24a. **Rossi, E.**, Valore terapeutico del trional nei malati di mente. Ann. di freniatria.
 25. **Schedtler**, Sulfonal bei Geisteskrankheit. Die Therapie d. Gegenwart. Juni.
 26. **Séguin**, Rapport et mémoires sur l'éducation des infants normaux et anormaux. Paris, aux bureaux du Progrès méd.
 27. **Shaw, J.**, u. **Dendy, W.**, A case of microcephalus for which linear craniectomy was done by two stages. Lancet. No. 3771. Dec. 7.
 28. **Shuttleworth, G.**, The surgical treatment of idiocy. (B.) Brit. med. Journal. Sept. 28; Lancet. No. 3754. Aug. 10.
 29. **Skuridin**, Das Duboisin als hypnotisches Mittel in der psychiatrischen Praxis. (B.) Dtsch. Med.-Ztg. No. 103.
 30. **Snell, Otto**, Die Behandlung der Geisteskranken zu Hildesheim im 14. und 15. Jahrhundert. Allg. Ztschr. f. Psychiat. Bd. 52, 3. S. 611.
 31. **Snell, O.**, Ueber die Wirksamkeit der Irrenanstalten in der Bekämpfung des Alcoholismus. Allg. Ztschr. f. Psych. Bd. 52, 3. S. 662.
 32. **Spanbock, A.**, Ueber die günstigen Erfolge der Craniectomie in einem Falle von Schwachsinn und moralischem Irresein. Neurol. Centralbl. No. 18.
 33. **Spratling, Edgar J.**, A delusion of stiffened extremities treated by suspension. New York med. Rec. Aug. 3.
 34. **Turnball, A. R.**, Some remarks on the forcible feeding of insane patients. Journ. of ment. science. Oct. No. 175.
 35. **Wade, J. Percy**, Chlorobrom as a hypnotic in the insane. Amer. Journ. of insanity. Bd. 51. April. S. 492.
- Ferner: A. VI. c. 7. 8. 9. 13; d. 53. 67; e. 1. 8; f. 40. — B. II.

B. V. Irrenwesen, Anstaltsbehandlung, Anstaltsberichte.

B. V. a) Allgemeines, gesetzliche Bestimmungen, Anstaltswesen.

1. Anweisung über die Aufnahme und Entlassung von Geisteskranken, Idioten und Epileptischen in und aus Privatanstalten, sowie über die Einrichtung, Leitung und Beaufsichtigung solcher Anstalten. Centralbl. f. Nervenheilkd. Nov.-Dec.
2. **Aschaffenburg, G.**, 8. Konferenz für das Idiotenwesen. (B.) Centralbl. f. Nervenheilkd. Oct.
3. **Besser, L.**, Zum Falle Weber-Andernach. Dtsch. med. Wochenschrift. Nov. 28.
4. **Brasch, M.**, Der Process Mellage und die psychiatrische Ausbildung der ärztlichen Sachverständigen. Aerztl. Sachverst.-Ztg. No. 14.
5. **Bresler**, Einiges über das Wartepersonal in den Irrenanstalten. Nordd. allg. Ztg. Feuilleton. No. 445.
6. **Capellmann, Carl**, Mariaberg. Aachen, R. Barth.
7. **Dannemann, A.**, Geisteskrankheit und Irrenseelsorge. Bremen, C. Schünemann.
8. Das Verfahren bei Aufnahme von Geisteskranken und Geistes-

- schwachen in öffentl. und private Irren- und Krankenanstalten betreffend. Grossherz. Bad. Landesherrl. Verordnung. Rechtsprech. u. Mediz.-Gesetzgeb. No. 22.
9. Die Aufnahme von Geisteskranken und Geistesschwachen in öffentliche und private Irren- und Krankenanstalten in Baden. Allg. Zeitschr. f. Psych. Bd. 52, 4. S. 886.
 10. Die Verhandlungen des Abgeordnetenhauses über den Mariaberger Process. Ztschr. f. Mediz.-Beamte. No. 13. Juli 1.
 11. **Dornblüth, Otto**, Zur Pflege der Epileptischen. Zeitschr. f. Krankenpflege. No. 9.
 12. **Dræze, Haver.**, Eenige aantekeningen over den inwendigen dienst in het geneeskundig gesticht voor krankzinnigen te Dordrecht. Psychiatr. Bladen. No. 2. S. 142.
 13. Ein Fall Forbes in Sachsen. Erlebnisse d. J. A. Rodig in sächs. Strafanstalten und Irrenhäusern. Chemnitz, Hager.
 14. **Finkelnburg**, Der Fall Weber-Andernach und seine Anwendung auf die Frage der Irrenrechtsreform. Dtsch. med. Wochenschr. Nov. 7.
 15. **Finkelnburg**, Zum Falle Weber-Andernach. Dtsch. med. Wochenschrift. Nov. 28.
 16. **Hofacker**, Die Hülfschule für Schwachbegabte in Düsseldorf und ihre Zöglinge. Festschr. z. Feier d. 50. Vers. d. V. d. Med.-Beamte. d. Regierungsbez. Düsseldorf. Düsseldorf, Fr. Dietz.
 17. **Hoppe**, Die Verhandlungen über das preussische Irrenwesen im Abgeordnetenhause am 25. Juni 1895. Centralbl. f. Nervenhlkd. Oct.
 18. Irrenwesen. Aerztl. Sachverst.-Ztg. No. 16.
 19. **Karczewski, v.**, Gesund im Irrenhause. Audiatur et altera pars. Posen, L. Türk.
 20. **Kirchenheim, v.**, u. **Reinartz**, Zur Reform des Irrenrechts. Barmen.
 21. **Kornfeld, H.**, Zur Regelung des Irrenwesens. Zeitschr. f. Med.-Beamte. No. 13. Juli 1.
 22. **Kortum**, Zur Reform der staatlichen Beaufsichtigung der Irrenanstalten in Preussen. Berl. klin. Wochenschr. No. 28.
 23. **Lähr, H.**, Zur Wärterfrage. (B.) Allg. Ztschr. f. Psych. Bd. 52, 2. S. 456.
 24. **Liebe**, Der neue Ministerial-Erlass betr. die Privatirrenanstalten. Zeitschr. f. Med.-Beamte. No. 24.
 25. **Mc Clain, W. A.**, Routine medication in asylum practice. New York med. Rec. Oct. 12.
 26. **Medem**, Entwurf eines Gesetzes betr. das „Irrenwesen“. Zeitschr. f. soc. Med. H. 3.
 27. **Mercklin**, Zur Prophylaxe der Tuberculose in Irrenanstalten. (B.) Centralbl. f. Nervenhlkd. Aug.-Sept.
 28. **Moll, Albert**, Reform der Privatirrenanstalten. Die Zukunft. Bd. 3. No. 28. April 13.
 29. **Montyel, E. Marandon de**, L'hospitalisation de la folie et les nouveaux asiles ouverts pour aliénés. Ann. d'hyg. publ. Nov.
 30. **Montyel, Marandon de**, Des éléments communs à tous les quartiers d'un asile d'aliénés. Arch. de neurol. Bd. 29. No. 100. S. 418.
 31. **Montyel, Marandon de**, Des quartiers spéciaux d'un asile d'aliénés. Arch. de neurol. No. 106. S. 433.

32. **Morel, Jules**, The need of a psychiatric service in prisons. Amer. Journ. of insanity. Bd. 52. Oct. S. 234.
33. **Munson, J. D.**, Asylum dietaries. Amer. Journ. of insanity. Bd. 52. Juli. S. 58.
34. Overeenkomst van de gemeente 's Gravenhage met de Vereeniging tot chritelijke verzorging van krankzinnigen. Psychiatr. Bladen. No. 2. S. 173.
35. **Phelps, R. M.**, A synopsis of one year's admissions. Journ. of nerv. and ment. dis. No. 12.
36. **Pilgrim, Chas W.**, The dietary of the New York state hospitals. Amer. Journ. of insanity. Bd. 52. Oct. S. 228.
37. **Pollitz, P.**, Bemerkungen zu dem Ministerialerlass, betr. die Privatirrenanstalten. Zeitschr. f. Med.-Beamte. No. 23.
- 37a. **Pollitz, P.**, Die Wasserversorgung und die Beseitigung der Abwässer grösserer Krankenanstalten unter besonderer Berücksichtigung der Irrenanstalten. Vierteljahrsschr. f. gerichtl. Med. 3. F. Bd. 10. Suppl. S. 103.
38. **Rampmund**, Zur Anweisung über die Aufnahme und Entlassung von Geisteskranken, Idioten und Epileptischen in und aus Privatirrenanstalten, sowie über die Einrichtung, Leitung und Beaufsichtigung solcher Anstalten. Zeitschr. f. Med.-Beamte. No. 22.
39. **Richards, Ellen H.**, Notes on hospital dietaries. Amer. Journ. of insanity. Bd. 52. Oct. S. 214.
40. **Riggs**, Some wards of the state, a study of the case of epileptics. St. Paul, Minn.
41. **Rodig, J. A.**, Ein Fall Forbes in Sachsen. Erlebnisse des J. A. R. in Leipzig-Lindenau. Chemnitz, C. A. Hager.
42. **Sandburg, Rich.**, Betrachtungen eines Irrenarztes über sein unehrliches Gewerbe. Berlin. J. Goldschmidt. (Komm.)
43. **Schäfer, A.**, Gesundheitspolizeiliche Forderungen an Anlage und Betrieb von Privat-Irrenanstalten. Dtsch. Vierteljahrsschr. f. öffentl. Gesundheitspfl. Bd. 27, 4. S. 599.
44. **Schwartz, O.**, Die staatliche Beaufsichtigung der Irrenanstalten. Dtsch. med. Wochenschr. No. 30.
45. **Sérieux, P.**, Notice historique sur le développement de l'assistance des aliénés en Allemagne. Arch. de neurol. No. 105. S. 353.
46. **Siemens u. Zinn**, Zur Frage der Reform des Irrenwesens. Berlin, G. Reimer; (B.) Neurol. Centralbl. No. 19.
47. **Smith, Percy**, Voluntary boarders in asylums. (B.) Lancet. No. 3755. Aug. 17; Brit. med. Journ. Sept. 28.
48. **Sommer**, Psychiatrie als Examensfach. Zeitschr. f. soc. Mediz. Bd. 1. S. 150.
49. The present standing of training schools for nurses in hospitals for the insane. Journ. of nerv. and ment. dis. No. 9.
50. **Thümmel**, Zum Process Mellage. Barmen, Wiemann.
51. Ueber Irrenwesen. 2. Zur Irrenpflege. Die Grenzboten. Bd. 39. S. 255.
52. Vorläufiger Entwurf. Grundsätze eines Bundesgesetzes zum Schutze der Geisteskranken. Eidgenössisches Irrengesetz (event. als Vorbild für die Kantone). Allg. Zeitschr. f. Psych. Bd. 52, 4. S. 879.

53. Was lehrt uns Kloster Mariaberg? Rückblicke auf den Process Mellage und Genossen. Leipzig, O. Graklauer.
54. Wattenberg, Sollen wir isoliren? (B.) Neurol. Centralbl. No. 19.
55. Weatherly, L. A., The law in relation to single patients. (B.) Lancet. No. 3755. Aug. 17; Brit. med. Journ. Sep. 28.
56. Winkler, B., Die „frommen“ Klosterbrüder und deren gewissenlose Aerzte im kath. Kloster Mariaberg. Leipzig.
57. Winkler, C., Over zoogenaamde prisons-asiles. Nederl. Weekbl. I, 20.
58. Wise, P. M., Medical work in wards of hospitals for the insane. Amer. Journ. of insanity. Bd. 52. Juli. S. 1.
59. Zenker, W., Irrenanstalten und die medicinische Fachpresse. Aerztl. Vereinsbl. No. 136. Dec. 1.

B. V. b) Specielles, Anstaltsberichte.

Aegypten.

1. Greene, H. R., The Cairo lunatic asylum. (B.) Lancet. No. 3749. Juli 6.

Amerika.

2. Anstaltsberichte einer Reihe amerikanischer Irrenanstalten (Alabama, Arkansas, Delaware, Illinois, Indiana, Kansas, Maine, Maryland, Michigan, Mississippi, Nebraska, New-Jersey, New York, Ohio, Pennsylvania, Rhode Island, Tennessee, Texas, Vermont, Virginia, Washington, West Virginia, Wisconsin, Canada, Canada-Ontario, Canada-Quebec). Amer. Journ. of insanity. Bd. 51. Jan. S. 420.
3. Anstaltsberichte einer Reihe amerikanischer Irrenanstalten (Columbia, Indiana, Iowa, Kansas, Maryland, Massachusetts, Michigan, Minnesota, New Hampshire, New York, North-Carolina, Ohio, Virginia, Washington, Canada-Ontario, Canada-Nova Scotia). Amer. Journ. of insanity. Bd. 52. Juli. S. 136.
4. Blackburn, J. W., Pathological supplement of the annual report of the Government Hospital for the Insane. 1893. (B.) Journ. of nerv. and ment. dis. No. 12.
5. Cooke, Marriott, A review of the last twenty years at the Worcester County and City Asylum, with some conclusions derived therefrom. Journ. of ment. science. No. 174. Juli.
6. Eighth annual report of the managers of the St. Lawrence State Hospital for the Insane at Ogdensburg.
7. Hall, G. Stanley, Laboratory of the Mc Lean Hospital Somerville, Mass. Amer. Journ. of insanity. Bd. 52. Januar. S. 358.
- 7a. Herdegen, R., Zur Beurtheilung der Heilresultate amerikanischer Irrenpflege. Württemb. Correspbl. Bd. 65. No. 28.
8. Heuvel, van den, La lutte contre l'alcoolisme aux États-Unis. Rev. scientifique. März. S. 385.
9. Hoyt, Charles S., The number of epileptics in the state of New York available for craig colony. New York med. Rec. Dec. 21.
- 9a. Lane, Edward, Statistics concerning insanity. Boston med. and surg. Journ. Bd. 133. Aug. S. 161.
10. O'Reilly, v., the governors of the Richmond Asylum: Interpretation

of recognizance clause of the act 30 and 31 vic., c. 118. Journ. of ment. science. No. 174. Juli.

- 10a. Report (eighth) of the managers of the St. Lawrence state hospital. Albany.
- 10b. Report of the Essex county hospital for the insane. Orange.
- 10c. Report of the department of the insane of the Pennsylvania hospital. Philadelphia.
- 10d. Report (eighteenth) of the Jowa hospital for the insane.
- 10e. Report (sixteenth) of the trustees of the Binghamton state hospital. Albany.
- 10f. Report (foucth) of the managers of the Rochester state hospital. Albany.
- 10g. Report of the investigation of the State Commission in lunacy. Albany.
- 10h. State of New York. State Commission in lunacy. Sixth ann. Rep. Oct. 1, 1893 to Sept. 30, 1894. Albany, James B. Lyon.
- 11. Winslow, Forbes, The progress of luancy. Alienist and Neurologist. Bd. 16. S. 347.
- 12. Wise, P. M., State hospital service in New York under civil service rules. Amer. Journ. of insanity. Bd. 52. Januar. S. 346.

Australien.

- 13. Insanity in New South Wales. (B.) Lancet. No. 3750. Juli 13.

Deutschland.

- 14. Aerztlicher Bericht über das Verwaltungsjahr 1894/95 der Provinzial-Irren-Anstalt Rybnik. Rybnik, M. Bartels.
- 14a. Bericht über die Verwaltung der Prov.-Irrenanstalten in der Prov. Ostpreussen auf 1893. Königsberg.
- 14b. Bericht über die Verwaltung der Westpreussischen Provinzial-Irrenanstalt zu Schwetz für das Etatsjahr 1. April 1894/95. Danzig, A. W. Kafemann.
- 14c. Bericht über die Provinzial-Heil- und Pflege-Anstalt zu Hildesheim vom 1. April 1894 bis 31. März 1895. Hildesheim, Aug. Lax.
- 14d. Bericht über die Pommersche Provinzial-Irren-Anstalt zu Ueckermünde für die Zeit vom 1. April 1894 bis 31. März 1895. Stettin, F. Hessenland.
- 14e. Bericht über die Verwaltung der Provinzial-Irren-Anstalt zu Lauenburg i. Pomm. vom 1. April 1894 bis 31. März 1895. Stettin, J. Hessenland.
- 14f. Bericht über die Verwaltung der Westpreussischen Provinzial-Irren-Anstalt zu Neustadt für das Etatsjahr 1. April 1894/95. Danzig, W. Kafemann.
- 14g. Bericht über das 74. Verwaltungsjahr der Provinzial-Irren-, Heil- und Pflege-Anstalt bei Schleswig für die Zeit vom 1. April 1894 bis ultimo März 1895. Schleswig, J. Bergas.
- 14h. Bericht über die Verwaltung der vereinigten Bezirks-Irren-Anstalten Stephansfeld-Hördt für die Verwaltungsperiode vom 1. April 1894 bis 31. März 1895. Strassburg, Elsässische Druckerei u. Verlagsanstalt.

15. **Claren**, Die deutschen Trinker-Asyle und ihre Leistungen. Festschr. z. Feier d. 50. Konf. d. Ver. d. Med.-Beamt. d. Regierungsbez. Düsseldorf. Düsseldorf, Dietz.
16. Das Asyl Ilten. Anstaltsbericht (1888—1895). Hannover.
17. Die Fürstlich Lippische Heil- u. Pflegeanstalt Lindenhaus in Brake bei Lemgo. Bericht für 1894. Bielefeld, Velhagen & Klasing.
18. Die Kleudgen'sche Heilanstalt zu Obernigk in den ersten 12 Jahren ihres Bestehens. Breslau.
19. **Heimann, Caesar**, Bericht über Sanitätsrath Dr. Karl Edel's Asyl für Gemüthskranke zu Charlottenburg 1869—1894. Berlin. Hirschwald.
20. Jahresbericht der Erziehungs- u. Pflegeanstalt Langenhagen. 1894/95.
21. Irren-Siechenhaus (Irren-Versorg-Anstalt) zu Leipzig. (B.) Allg. Zeitschr. f. Psych. Bd. 52, 2. S. 527.
22. **Kayser**, Ueber Bau und Einrichtung der neuen Provinzial-Irrenanstalt Dziekanka. (B.) Allg. Zeitschr. f. Psych. Bd. 52, 3. S. 681.
23. **Klinke**, Die Provinzial-Irrenpflegestation Tost. Allg. Zeitschr. f. Psych. Bd. 52, 2. S. 481.
24. Kosten der Irrenpflege im Bereiche des Provinzialverbandes von Schlesien. (B.) Allg. Zeitschr. f. Psych. Bd. 52, 2. S. 526.
25. **Krayatsch, Josef**, Reisebericht über den Besuch einiger deutscher Idiotenanstalten. Jahrb. f. Psych. Bd. 14. S. 1.
26. **Münzinger**, Die Irrenabtheilung (Bau, Betrieb, Statistisches) des Bürgerspitals in Stuttgart. Württemb. Correspbl. Bd. 65. No. 19.
- 26a. Provinzial-Irren-Anstalt zu Leubus. Aus dem Jahresbericht für 1894/95. Wohlau, Schulze.
- 26b. Zweiunddreissigster Jahresbericht über die Kückenmühler Anstalten bei Stettin-Grünhof. Vom 1. April 1894 bis 31. März 1895. Stettin, Pomm. Reichspost.

Dänemark.

27. Beretning om St. Hans Hospital og Statens Sindssygeanstalter i 1894. Kjöbenhavn. (Jahresbericht für 1894.)

Finnland.

28. **Hårdh, Axel**, Die Centralanstalt Fagernäs für Geisteskranke in Finnland. Allg. Zeitschr. f. Psych. Bd. 52, 2. S. 385.

Frankreich.

29. **Camuset**, Notice sur l'asile départemental d'aliénés de Bonneval. Paris.
30. **Sérieux, P.**, L'asile d'alcooliques du département de la Seine. Ann. méd.-psych. Nov.-Dec. S. 391.

Grossbritannien-Irland.

31. Alleged increasing prevalence of insanity in Scotland: supplement of the thirty-sixth annual report of the general board of commissioners in lunary for Scotland. Journ. of ment. science. No. 174. Juli.
32. Forty-ninth report of the commissioners in lunacy to the Lord Chancellor. London, Eyre and Spottiswoode.
33. Report of the commissioners in lunacy for Scotland for the year 1894. (B.) Lancet. No. 3760. Sept. 21.

34. **König, W.**, Einige Mittheilungen über den heutigen Stand des Irrenwesens in England und Schottland. Allg. Zeitschr. f. Psych. Bd. 52, 2. S. 229.
35. **Riggs, Eugene**, The boarding-out system in Scotland. Amer. Journ. of insanity. Bd. 52. Januar. S. 319.
36. **Shuttleworth, G. E.**, Public provision for pauper idiots and imbeciles in England and Wales. Journ. of ment. science. Oct. No. 175.

Italien.

37. Endemic idiocy in the Italia. (B.) Lancet. No. 3757. Aug. 31.
38. **Pacetti, G.**, Ambulatorio per le malattie nervose e mentali in Roma. Resoconto de biennio 1893—94. Roma.
39. **Paglioni, L.**, Circa i fatti riguardanti l'igiene e la sanità pubblica nel regno nel secondo semestre dell' anno 1895. Roma.
- 39a. Relazione annuale 1894—95 della direzione del Manicomio di Cuneo in Racconigi.
- 39b. Relazione sull' esercizio 1894 del R. Manicomio di Torino. Torino.
- 39c. Resoconto del Manicomio Provinciale di Pergine nell' anno 1894.

Oesterreich.

40. Jahresbericht (1894) der Steiermärkischen Landes-Irrenanstalten Feldhof und Schwanberg.

Skandinavien.

41. **Soethre, Jakob**, Education of idiots and imbeciles in Scandinavia. (B.) Journal of ment. science. No. 174. Juli.

C. Degenerationsanthropologie und Criminalistik.

C. I. Degenerationsanthropologie.

C. I. a) Idiotie, Cretinismus, Microcephalie.

1. **Barr, M.**, The influence of heredity on idiocy. New England med. Monthly. Bd. 14. Juli. S. 343; Times and Register. Sept. 7.
- 1a. **Cognetti, Martii de**, Sull' imbecillismo. La Puglia medica.
- 1b. **Cunningham, D. J.**, u. **Telford-Smith, T.**, The brain of microcephalic idiot. Scient. Tr. of the Roy. Dublin Soc. V. S. 287.
2. **Hammarberg, C.**, Studien über Klinik und Pathologie der Idiotie nebst Untersuchungen über die normale Anatomie der Hirnrinde. Uebers. a. d. Schwedischen. Leipzig, Köhler.
3. **Hutchinson**, Two cases of cretinism with wissing hairs and nails. Arch. of surgery. S. 140.
4. **Laborde, J. V.**, La microcéphalie et la descendance de l'homme. Rev. scientifique. Mai 11.

5. **Manouvrier, L.**, Observation d'un microcéphale vivant jet de la cause probable de sa monstruosité. Bull. de la Soc. d'anthrop. de Paris. Bd. 6. Sitz. v. 18. April.
6. **Marzocchi, S.**, Sopra due idioti microcefali accolti nel Manicomio di Bergamo. Boll. della Soc. med. prov. di Bergamo. Juni 1.
7. **Meijer, L. S.**, Windings anomalieën bij een microcephaal. Weekbl. v. het Nederl. Tijdschr. v. Geneesk. Bd. 1. No. 25.
8. **Peterson, Frederick**, Craniometry and cephalometry in relation to idiocy and imbecility. Amer. Journ. of insanity. Bd. 52. Juli. S. 73.
9. **Pfister, H.**, Microcephalie mit Affenspalte ohne Geistesstörung. Diss. Freiburg.
10. **Regnault, F.**, Les microcephales. Le Naturaliste. März 1.
Ferner: A. V. d. 138. VI. c. 31; ff. 21a. — B. II. b. 1. 10; c. 2. III. e. 1; g; h. 3. IV. 19. 28. V. a. 16. — C. II.

C. I. b) Anthropometrie.

1. **Bianchi**, Sulla divisione dell' os planum dell' etmoide considerata come carattere degenerativo del cranio umano. Comm. scient. d. R. Accad. di fisiocr. di Siena. Sitz. v. 30. April.
2. **Böck, de**, Enquête sur l'état anthropologique, physique et psychique des pensionnaires de la maison du travail de Bruxelles. Bull. de la Soc. d'anthrop. de Bruxelles. Bd. 14.
3. **Buchanan, W. J.**, The relative heights and weights of Bengal prisoners. Lancet. No. 3756. Aug. 24.
4. **Carrara, M.**, Anomalie dei solchi palmari nei normali e nei criminali. Giorn. d. R. Accad. d. med. di Torino. Bd. 58. No. 7—8. S. 323.
- 4a. **Chiarugi, G.**, Il terzo condilo e i processi basilari del cranio umano. Monitore zool. ital. Bd. 6. H. 2 u. 3.
- 4b. **Cocozzo, T.**, Osservazioni sulla sutura etmoido-lacrimale in crani di normali e degenerati. Gazz. degli osped. Bd. 16. No. 93.
- 4c. **Cullerre**, Les déformités osseuses de la tête et la dégénérescence. Ann. méd. psychol. No. 1.
5. **Cullerre, A.**, Stigmata of degeneracy. Amer. med. Psych. Bd. 53. Jan. u. Febr.
6. **Debierre, A.**, Le crâne des criminels. Paris, Masson.
7. **Lachi, P.**, Sul cosiddetto condilo mediano occipitale. Boll. d. R. Accad. d. Genova. X, 2.
8. **Langreuter**, Demonstration von Verbrechertätowirungen. (B.) Allg. Zeitschr. f. Psych. Bd. 52, 3. S. 674.
9. **Meige, H.**, L'infantilisme, le féminisme et les hermaphrodites anti-ques. L'Anthropologie. No. 3.
10. **Mondio, G.**, Nove cervelli di delinquenti. Contributo allo studio delle circonvoluzioni cerebrali. Arch. per l'antropol. Bd. 25. H. 1 u. 2.
11. **Moraglia, G. B.**, Nuove ricerche su criminali, prostituti e psicopatiche. Arch. di psych. ed antrop. crim. Bd. 16. H. 4/5. S. 305.
12. **Ottolenghi, S.**, Su un osso soprannumerario della parete interna dell' orbita in crani di degenerati. Milano.
13. **Ottolenghi**, La sutura etmoido-lacrimale nei delinquenti. Arch. di psych. Bd. 16. S. 462.
14. **Penta**, Di alcune più importanti anomalie e del loro significato

- reversivo nelle mani e nei piedi dei delinquenti. Arch. di psych. Bd. 16. S. 328.
15. **Peterson, Fr.**, Craniometry and cephalometry in relation to idiocy and imbecility. Amer. Journ. of insanity. Bd. 52. No. 1. S. 73.
 16. **Roncoroni, L.**, Anomalies histologiques du cerveau des épileptiques et des criminels-nés. Centralbl. f. Nervenheilkd. Nov.-Dec.
 17. **Schwalbe**, Ueber die Form des äusseren Ohres bei Geisteskranken und Verbrechern. (B.) Neurol. Centralbl. No. 13.
 18. **Tenchini, Lor.**, Cervelli di delinquenti, superficie inferiore. Memoria quarta. Parma, Battei.
Ferner: C. II. 17.

C. II. Degeneration, Criminalanthropologie, Genie etc.

1. **Arndt**, Biologische Studien. II. Artung und Entartung. Greifswald, Abel.
2. **Auerbach, A.**, Ueber Lombroso's Auffassung des Genies. Berlin, E. Grosser.
- 2a. **Baets, de**, L'homme de génie selon Lombroso. Rev. des quest. scientif. Jan.
3. **Bonanno**, La classificazione dei delinquenti ed il reo per passione. Arch. di psych. Bd. 16. S. 364.
4. **Bonnemaison**, Contribution à l'étude du tatouage chez les aliénés. Thèse de Paris.
5. **Bourdon**, Onychophagie et habitudes automatiques, onanisme etc. chez les enfants vicieux ou dégénérés. (B.) Bull. méd. No. 59.
6. **Buschan, G.**, Kriminalanthropologie. Eulenburg's Encyclop. Jahrbücher. V. S. 336.
7. **Buschan**, Der gegenwärtige Standpunkt d. Kriminalanthropologie. (B.) Allg. med. Centralztg. No. 68.
8. **Carrara**, I giuchi dei criminali. Arch. di psych. Bd. 16. S. 339.
- 8a. **Cox, K., Seidl, A., u. Hazeltine, M. W.**, Nordau's theory of degeneration. N. Amer. Rev. Bd. 160. S. 735.
- 8b. **Dana, C. L.**, Are we degenerating? Forum. Bd. 19. S. 458.
9. **Ferri, Enrico**, Criminal sociology. London, Unwin.
10. **Ferri, E.**, L'omicidio nell' antropologia criminale. Torino.
11. **Ferriani, Lino**, Fanciulli abbandonati. Milano, Cogliati.
12. **Gumplowicz, L.**, Das Verbrechen als sociale Erscheinung. Die Aula. No. 14. 15. Juli 6. u. 13.
- 12a. **Kierman, J. G.**, Is the race degenerating? Alienist and Neurologist. Bd. 16. S. 399.
13. **Lombroso, Cesar**, L'homme criminel. 2. franz. Ausg. Paris, Alcan.
14. **Lombroso, C.**, Der Verbrecher. Atlas mit 64 Tafeln. Deutsch von Kurella. Hamburg, Verl.-Anstalt u. Druck. A.-G.
15. **Lombroso**, Criminale d'occasione. Arch. di psych. Bd. 16. S. 459.
16. **Lombroso, Cesare**, Criminal anthropology applied to pedagogy. The Monist. Bd. 6. No. 1. S. 50.
17. **Lombroso e Carrara**, Su dei crani di criminali abissini. Giorn. d. R. Accad. di med. di Torino. Bd. 58. No. 6. S. 294.
18. **Lombroso**, On atavism and evolution. The contemporary Rev. Juli.
- 18a. **Lopes, A. L.**, Estudos de anthropologia criminal. Lisboa.

- 18b. **Lydston, Frank**, Max Nordau and his critics. *Medicine*. Sept.
19. **Magnan**, État mental des dégénérés. *Prog. méd.* Nos. 5. 6. 7. 16.
20. **Marro**, Inchiesta sulla condotta degli allievi dei convitti nazionali del regno in rapporto allo sviluppo pubere. Torino.
21. **Mirto**, L'eccitabilità elettrica dei nervi e dei muscoli degli idioti con riscontro anatomico. *Riv. sperim. di fren.* Bd. 21. S. 249.
22. **Otero-Alcevedo, M.**, Lombroso y el espiritismo. Madrid.
23. **Ottolenghi, S.**, Su un osso soprannumerario della parete interna dell'orbita in crani di degenerati. *Gazz. degli osped. e delle clin.* No. 65.
24. **Peskind, A.**, Heredity and crime. *Cleveland med. Gaz.* Bd. 10. S. 199.
25. **Pitzorno, M.**, Esame di un delinquente. *Giorn. d. R. Accad. di med. di Torino.* Bd. 58. No. 7 u. 8. S. 439.
26. **Robin, P.**, Dégénérescence de l'espèce humaine. *Bull. de la Soc. d'anthrop. de Paris.* Bd. 6. Sitz. v. 6. Juni 1895.
27. **Rodriguez**, Nègres criminels au Brésil. *Arch. di psych.* Bd. 16. S. 356.
28. **Rossi**, Contributo all' antropologia del sordomutismo. *Arch. di psych.* Bd. 16. S. 463.
29. **Sanctis, de**, Impulsioni musicali di un degenerato. *Rend. d. Soc. Lancisiana degli osped. di Roma.* März.
30. **Schallmayer, W.**, Die drohende physische Entartung der Kulturvölker. 2. Aufl. Neuwied, Heuser.
31. **Sighele**, La delinquenza settari. *Arch. di psych.* Bd. 16. S. 384 u. 524.
32. **Rabcock, Warren L.**, On the morbid heredity and predisposition to insanity of the man of genius. *Journ. of nerv. and ment. dis.* No. 12.
- 32a. **Taverni, Romeo**, Gli ineducabili incorreggibili. Torino.
33. **Wibley, Charles**, The veritable degenerate. *New Review*.
34. **Winslow, Forbes**, The madness of genius. *The Humanitarian*. Aug.
Ferner: A. III. b. 6. 12. VI. e. 9a. — B. II. c. 27. — C. I. b. 5.
12. III. 15.

C. III. Forensisches.

Geistesstörung und Verbrechen; forensische Casuistik.

1. **Anfosso, L.**, La lotta contro i delinquenti. *Riv. penale di dott., legislaz. e giurisprud.* Sept.
- 1a. **Baets, M. de**, Les influences de la misère sur la criminalité. Gand.
2. **Ballet, Gilb.**, Des mesures législatives contre les dits délinquants „irresponsables“. *Ann. méd.-psych.* Sept.-Oct. S. 250.
3. **Bergeron, H.**, Médecine légale et jurisprudence médicale. Paris.
4. **Bozi, A.**, Bekämpfung des Gewohnheitsverbrechers. Berlin, O. Liebmann.
5. **Bruni**, Minorenni delinquenti. *Arch. di psych.* Bd. 16. S. 456.
- 5a. **Clum, Alfred**, Epilepsy and its relation to insanity and crime. *Cleveland med. Gaz.* Bd. 10. Sept. No. 11.
6. **Cosenza**, Casellario giudiziario. *Scuola posit.* Bd. 5, 2; (B.) *Arch. psych.* Bd. 17. S. 189.
7. Der Begriff Geistesstörung oder Geisteskrankheit ist nicht gleichbedeutend mit Vernehmungsunfähigkeit. *Urth. d. Reichsgerichts. Rechtsprech. u. Medizinalgesetzgeb.* No. 22.
8. **Dessy, Sanna A.**, Un imbecille morale (uxoricida) in Corte d'Assise. Cagliari.

9. Entscheidungen des Reichsgerichts. a) Anfechtungsklage des Entmündigten gegenüber dem die Entmündigung aussprechenden Beschlusse. Zulässigkeit der Vertretung durch einen von ihm selbst gewählten Processbevollmächtigten. (B.) Allg. Zeitschr. f. Psych. Bd. 52, 2. S. 521. — b) Nothwehr gegenüber einem Geisteskranken. (B.) Ebendas. S. 523.
10. **Ferri, E.**, L'omicida nell' antropologia criminale (omicida nato e omicida pazzo). Torino, Frt. Bocca.
11. **Ferriani**, L'omicida nato. Scuola posit. Bd. 5, 1.
12. **Filippi, A., Severi, A., Montalti u. Borri, L.**, Manuale di medicina legale. Milano.
13. **Florian**, Funzione dei motivi propri dell' esecutore nella responsabilità dell' istigatore. Scuola posit. Bd. 5, 2.
14. **Florian**, Statistica dei motivi determinati al reato. Scuola posit. Bd. 5. H. 4 u. 5.
15. **Fritsch**, Ueber psychische Entartung und ihre forensische Bedeutung. Wien. klin. Rundsch. No. 42—44; (B.) Neur. Cntrbl. No. 21.
16. Geisteskrankheit ist nicht als Folge eines landwirthschaftlichen Betriebsunfalles angesehen worden. Gerichtl. Entscheidg. Aerztl. Sachverst.-Ztg. No. 24.
17. **Giraud, M.**, De l'appel des jugements correctionnels frappant des individus reconnus aliénés seulement après leurs condamnations. (B.) Mercr. méd. No. 51.
18. **Giraud**, Aliénés condamnés par les tribunaux. (B.) Bull. méd. No. 70.
19. **Hirsch, W.**, Die menschliche Verantwortlichkeit und die moderne Suggestionslehre. Eine psychol.-forens. Studie. Berlin, S. Karger.
20. **Hüpeden**, Bemerkungen zu v. Krafft-Ebing's „Der Conträrsexuale vor dem Strafrichter“. Gerichtssaal. Bd. 51.
21. **Jäger, J.**, Beiträge zur Lösung des Verbrecherproblems. Erlangen, F. Junge.
22. **Kirchenheim u. Reinartz**, Zur Reform des Irrenrechts. 11 Leitsätze zur Besserung der Irrenfürsorge und Beseitigung des Entmündigungsunfugs. Barmen, Wiemann.
23. **Krafft-Ebing, R. v.**, Der Conträrsexuale vor dem Strafrichter. 2. Aufl. Wien, F. Deuticke.
- 23a. **Krafft-Ebing, R. v.**, Il sessuale contrario dinanzi al foro penale. Trad. dell' avv. F. Forlani. Spalato.
24. **Kowalewsky, J. P.**, Gerichtliche Psychiatrie. (Russ.) Kowalewsky's Arch. II. Sem. Bd. 26.
25. **Krauss, William C.**, A paranoiac conspiracy. Amer. Journ. of insanity. Bd. 52. Januar. S. 351.
26. **Lang, O.**, Alkoholgenuss und Verbrechen. Basel, Spalenvorst. 14.
27. **Larroussinie**, Sur la dissimulation chez les aliénés. Progr. méd. Sept.
28. Legislation for habitual drunkards. Deputation to the Home Secretary. Lancet. No. 3769. No. 23.
29. **Legrain, Briand, Arnaud etc.**, Sur la sortie des aliénés dangereux, ordonnée par autorité des justices. (B.) Ann. méd.-psych. Mai-Juni.
30. **Leppmann, A.**, Verzweiflung oder Geistesstörung. Aerztl. Sachverst.-Ztg. No. 20.

31. **Leppmann**, Strafvollzug und Geistesstörung. Jahrb. f. Kriminalpolitik und innere Mission. Halle.
32. **Liébault, A.**, Criminelle hypnotische Suggestionen. Zeitschr. f. Hypnotism. III. H. 8/9.
33. **Lombroso u. Ferrero**, The female offender. London, Fisher Unwin.
34. **Luff, A. P.**, Textbook of forensic medicine and toxicology. London, Longmans.
35. **Materni**, Psicopatologia criminale nel romanzo di Oscar Wilde. Scuola posit. Bd. 5. H. 4—5.
36. **Maudsley, H.**, Criminal responsibility in relation to insanity. Journ. of ment. science. Oct. No. 175; (B.) Lancet. No. 3754. Aug. 10.
37. **Mercier, C.**, Recent medico-legal cases. Journ. of ment. science. Oct. No. 175. S. 751.
38. **Meyer, Alb.**, Die Verbrechen in ihrem Zusammenhange mit den wirtschaftlichen und sozialen Verhältnissen im Kanton Zürich. Staatswissensch. Studien v. Elster. Jena, Fischer.
- 38a. **Michetti, A.**, In causa di omicidio volontario premeditato. Pesaro.
39. **Morrison**, Delinquenti e le carceri d'Inghilterra. Scuola posit. Bd. 5, 1.
40. **Olivieri**, Su un delinquente per passione. Scuola posit. Bd. 5. H. 2.
41. **Oppenheim, L.**, Gerechtigkeit und Gesetz. Basel, B. Schwabe.
42. **Ottolenghi**, Le ricerche perioptométriche nella semeiotica medioforense. Riv. sperim. di fren. Bd. 21. S. 347.
43. **Parant**, Les impulsions irrésistibles des épileptiques au point de vue médico-legal. (B.) Merc. méd. No. 51.
44. **Ransom, J. B.**, Shall insane criminals be imprisoned or put to death? New York med. Rec. Juli 13.
45. **Rayneau**, Rapport sur l'état mental du sieur A . . . , inculpé d'ouvrages aux moeurs; perversions sexuelles; exhibitionnisme. Ann. méd.-psych. Mai-Juni. S. 387.
46. Report of Committee on criminal responsibility. Journ. of ment. science. Oct. No. 175. S. 744.
47. **Riggs, B. Eugene**, The criminal insane abroad. Amer. Journ. of insanity. Bd. 52. Oct. S. 161.
48. **Robertson, George**, Sanity or insanity? A brief account of the legal and medical views of insanity, and some practical difficulties. Journ. of ment. science. No. 174. Juli.
49. **Rodriguez, Nina**, Nègres criminels au Brésil. Arch. di psych. ed antrop. crim. Bd. 16. H. 4/5. S. 356.
50. **Salgó, J.**, Ein Fall von erfolgreicher Simulation. Pest. med.-chir. Presse. Bd. 32. No. 2 u. 3.
51. **Sanna, Salaris G.**, Contributo casuistico alla psichiatria forense. Cagliari, Muscas.
52. **Schäfer**, Determinismus und Zurechnungsfähigkeit mit 3 Gutachten über Exhibition. Vierteljahrsschr. f. gerichtl. Med. 3. F. Bd. 10. S. 99.
53. **Schelowsky, Rob.**, Beitr. zur Kenntniss der Beziehungen zwischen Epilepsie und Verbrechen nach Beobachtungen in der Kgl. Strafanstalt Moabit. Diss. Berlin.
54. **Siemerling**, Ueber die transitorischen Bewusstseinsstörungen der Epileptiker in forensischer Beziehung. Berl. klin. Wochenschr. No. 42 u. 43.

55. **Siemerling**, Sittlichkeitsverbrechen und Geistesstörung. Korrespbl. d. Württ. ärztl. Ver. No. 31.
56. **Sipp, Albert**, Des aliénés dangereux au point de vue clinique et administratif. Thèse de Lyon. Année 1894/95.
57. **Steele, Wh.**, The commitment of the insane. New York med. Rec. Oct. 12.
- 57a. **Stöver**, Ein Fall von Simulation von Geisteskrankheit bei einem Geisteskranken. Irrenfreund. Bd. 37. No. 9 u. 10.
58. **Strassmann, Fr.**, Lehrbuch der gerichtlichen Medizin. Stuttg., Enke.
- 58a. **Tambroni, R.**, Perizia sullo stato di mente di A. V. imputato di omicidio. Boll. del Manic. Prov. di Ferrara.
59. The plaistow matricide. (B.) Lancet. No. 3760. Sept. 21.
60. **Vargha, J.**, Die Abschaffung der Strafknechtschaft. I. Theil (1. Der Kampf um die Strafrechtform. 2. Die naturw. Methode der Kriminologie. 3. Die Bewusstseinstäuschung der Willensfreiheit. 4. Irrsinn und Verbrechen. 5. Die naturw. Denkweise). Graz.
- 60a. **Venturi, S.**, Regicidi ed anarchici. Catanzaro.
61. **Voena**, Sul grado di responsabilità di un omicida. Annali di freniatr. Nov.
- 61a. **Werner, C.**, Gutachten über einen reinen Fall von Irresein mit Zwangsvorstellungen und Zwangshandlungen. Vierteljahrsschr. f. gerichtl. Med. Bd. 10. S. 326.
62. **White, Woll. A.**, The criminal, his social and legal status. (B.) New York med. Rec. Oct. 26.
63. **Woltmann, L.**, Ueber die forensische Bedeutung der hypochondrischen Seelenstörungen. Freiburg.
- Ferner: A. V. a. 24a. 333. d. 94. 103. 104b. — B. III. c. 8a; e. 1a; g; h. 22. 24. — C. II.



