

## **L'insomnie et son traitement / Maurice de Fleury.**

### **Contributors**

Fleury, Maurice de, 1860-1931.  
Augustus Long Health Sciences Library

### **Publication/Creation**

Paris : Société d'Éditions Scientifiques, 1894.

### **Persistent URL**

<https://wellcomecollection.org/works/hxaxrbp6>

### **License and attribution**

This material has been provided by This material has been provided by the Augustus C. Long Health Sciences Library at Columbia University and Columbia University Libraries/Information Services, through the Medical Heritage Library. The original may be consulted at the the Augustus C. Long Health Sciences Library at Columbia University and Columbia University. where the originals may be consulted.

This work has been identified as being free of known restrictions under copyright law, including all related and neighbouring rights and is being made available under the Creative Commons, Public Domain Mark.

You can copy, modify, distribute and perform the work, even for commercial purposes, without asking permission.

**wellcome  
collection**

Wellcome Collection  
183 Euston Road  
London NW1 2BE UK  
T +44 (0)20 7611 8722  
E [library@wellcomecollection.org](mailto:library@wellcomecollection.org)  
<https://wellcomecollection.org>

COLUMBIA LIBRARIES OFFSITE  
HEALTH SCIENCES STANDARD



HX00031496

RC 548


FC3

Columbia University 1894  
in the City of New York


College of Physicians and Surgeons



Library



Digitized by the Internet Archive  
in 2010 with funding from  
Open Knowledge Commons



D<sup>r</sup> MAURICE DE FLEURY

ANCIEN INTERNE DES HOPITAUX

# L'INSOMNIE

ET

SON TRAITEMENT




PARIS

SOCIÉTÉ D'ÉDITIONS SCIENTIFIQUES

4, Rue Antoine-Dubois, 4

1884

*Tous droits réservés*



A mon maître et ami Emile Zola

un petit chapitre de psychologie médicale  
selon les idées du "docteur Pascal"

Maurice de Fleury

# L'INSOMNIE

ET SON TRAITEMENT



DU MÊME AUTEUR

---

Traitement rationnel de la neurasthénie.

Contribution à l'étude de l'hystérie sénile.

Les transfusions hypodermiques agissent-elles par suggestion ?

Un cas de sclérose en plaques frustes.

Les réflexes tendineux (*Revue critique*).

Contribution à l'étude des réflexes tendineux et de la trépidation épileptoïde (*en collaboration avec le professeur Pitres*).

Éloge de Gratiolet.

D<sup>r</sup> MAURICE DE FLEURY

ANCIEN INTERNE DES HOPITAUX

---

# L'INSOMNIE

ET

SON TRAITEMENT



PARIS

SOCIÉTÉ D'ÉDITIONS SCIENTIFIQUES

4, Rue Antoine-Dubois, 4

---

1894

*Tous droits réservés*

RC 578

F63

1894

# L'INSOMNIE

## ET SON TRAITEMENT

PAR

**LE D<sup>r</sup> MAURICE DE FLEURY**

ANCIEN INTERNE DES HOPITAUX

---

Depuis le *De Somno et Vigiliâ* d'Aristote jusqu'aux recherches expérimentales de Mosso et des héritiers de sa méthode, on a beaucoup écrit sur le sommeil. Le nombre des travaux consacrés à l'insomnie est, en revanche, très restreint : une clinique de N. Guéneau de Mussy, une conférence de Lasègue, le consciencieux travail de M. Marvaud (1881), deux pages à la fin de l'article de M. Mathias Duval dans le *Dictionnaire de médecine et de chirurgie pratiques*, donnent de l'insomnie une description suffisante, une classification sommaire ; mais le

chapitre traitement y est fort écourté. Il n'est pas beaucoup plus complet dans les monographies consacrées aux névroses où l'*agrypnie* est un phénomène fréquent.

Or, la privation de sommeil — outre qu'elle est, pour la plupart, extrêmement pénible, — a, comme on sait, l'influence la plus fâcheuse sur l'état de la nutrition. Consécutive à une hyperexcitation du système nerveux central, elle engendre à son tour un état plus marqué, plus haut d'excitabilité; le mal appelle le pire : un cercle vicieux se ferme, la dénutrition par insuffisance de réparation s'établit, d'où l'épuisement et l'amaigrissement rapides chez ceux qui dorment peu ou qui dorment mal.

C'est un symptôme qui nécessite d'autant plus l'intervention thérapeutique qu'il fait boule de neige, et va s'aggravant de lui-même, si rien n'arrête son évolution.

---

**Inconvénients du traitement par les médicaments.**

Très fréquemment, et à propos des maladies les plus diverses, les médecins praticiens ont à lutter contre le symptôme insomnie. Ils le combattent presque toujours à l'aide de médicaments dont l'action chimique est très active : morphine, opiacés, chloral, que, chez certains malades, on n'emploie pas impunément. Il arrive qu'après une accalmie de quelques heures, le système nerveux s'en accommode mal, en fin de compte. Souvent, les névropathes insomniaques font usage d'une préparation pharmaceutique à base de chloral, de bromure, d'hyosciamine et de chanvre indien : j'ai pu en constater les sérieux inconvénients, et notamment une irritabilité d'autant plus grande pendant la

veille que le sommeil avait été plus profond pendant la nuit. Beaucoup de médecins anglais et américains traitent par l'alcool l'insomnie des neurasthéniques et des hypocondriaques : ils prescrivent communément « un verre de whisky le soir en se couchant ». Inutile d'insister sur les dangers d'une pareille médication chez des malades aussi prompts que ceux-là à contracter des habitudes.

Sans doute, la thérapeutique dispose, depuis quelques années, de somnifères relativement anodins (le sulfonal et le trional notamment) et il serait par trop ingrat d'oublier les services que rend toujours le vieux bromure, judicieusement employé.

Mais j'ai été conduit à croire — d'abord par une idée préconçue, puis par un très grand nombre d'observations méthodiques — que l'insomnie est un phénomène de mécanique cérébrale, et que l'on peut lui opposer victorieusement des procédés purement dynamiques, sans faire intervenir les substances toxiques, dont l'action s'émousse promptement à mesure que l'organisme apprend à ne plus savoir s'en passer, et dont il faut prendre des doses indéfiniment croissantes, si l'on veut un effet durable.

Bien entendu, je laisse de côté les cas où l'insomnie a pour cause une douleur aiguë ou persistante : calmer la souffrance est ici l'unique indication : dès qu'elle est apaisée, le sommeil revient de lui-même. Il va de soi qu'on ne peut pas non plus

supprimer, sans médicaments hypnotiques, l'insomnie occasionnée par une irritation directe — encéphalite, méningite ou tumeur — de la substance corticale.

Mais, ces réserves faites, la part nous reste belle encore : insomnies des vieillards, des hommes adonnés aux travaux intellectuels, des mélancoliques, des neurasthéniques, des intoxiqués par abus de café, de thé, d'alcool, de morphine, insomnies de la chlorose, de l'anémie, de l'inanition, de la convalescence, de l'asthme, de l'asystolie, et cette insomnie que procurent les grands chagrins, les préoccupations obsédantes, les idées fixes.

Dans l'un ou l'autre de ces cas, j'estime qu'il y a tout avantage à ne pas médicamenter le malade, à ne pas faire d'obscur chimie avec la cellule cérébrale, et à recourir d'emblée à cette hygiène guérissante, en même temps énergique et inoffensive, qui tend chaque jour à se faire une si large place dans la pratique médicale.

Entre autres avantages, cette méthode aura pour elle d'être moins empirique que la thérapeutique médicamenteuse : elle s'appuie suffisamment, je crois, sur les données de la physiologie et de l'observation clinique.

---



## II

### **Psycho-physiologie du sommeil et de l'insomnie.**

Le petit travail qu'on va lire n'est, en effet, qu'un essai de thérapeutique rationnelle, de traitement déduit, aussi logiquement que possible, de l'étude des causes.

Observer des insomniacs, concevoir une idée nette de la pathogénie de leur mal, pour chercher le moyen de replacer un cerveau qui ne dort pas dans les conditions physiologiques où le sommeil revient de lui-même, c'est cela seulement que je me suis efforcé de faire.

Parmi les arguments pathogéniques qui m'ont servi à édifier cette « hygiène guérissante », on ne trouvera pas à proprement parler d'expériences de laboratoire, mais simplement quelques observations de psycho-physiologie clinique; et même je dois

avouer que — n'ayant pas eu occasion d'examiner de ces malades à perforation crânienne dont le professeur Mosso a tiré un si grand parti — je n'apporte aucun document personnel sur cette question de la circulation encéphalique, qui domine actuellement toute l'histoire du sommeil et de l'insomnie.

Incontestablement intéressante, extrêmement utile à bien connaître, est-elle absolument prépondérante, cette question de l'état des vaisseaux sanguins encéphaliques pendant la veille et pendant le sommeil, pendant le fonctionnement et pendant le repos du cerveau? Je n'en suis pas tout-à-fait convaincu.

Des expériences répétées de Morselli et de Bordoni-Uffreduzzi (1), des recherches de Bianchi (2), des *Études sur la circulation cérébrale* faites à Naples par Rummo et Ferrannini (3), il paraît résulter clairement que les variations de la circulation cérébrale sont un effet et non pas une cause, que le cerveau pâlit parce qu'il dort, qu'il se gonfle de sang parce qu'il vient de percevoir une sensation, et qu'au total l'afflux et le retrait du sang ne sont que phénomènes secondaires, subordonnés au

(1) Morselli et Bordoni-Uffreduzzi. *Sui cangiamenti della circolazione cerebrale prodotti dalle diverse percezioni semplici.* — Arch. d. psych. 84.

(2) Bianchi *Gli orizzonti della psichiatria.*

(3) Archives italiennes de biologie 1887 (cité par J. Soury).

Voyez encore : Gley, *Étude expérim sur le pouls carotidien*, 1881.

phénomène essentiellement cérébral, psychique, le seul déterminant.

Ce qui est primordial, c'est l'état d'activité ou de repos, de force ou de fatigue de la cellule cérébrale et c'est cela surtout que je me suis efforcé de mieux connaître. C'est à dessein que j'intitule ce chapitre « psycho-physiologie du sommeil et de l'insomnie ».

Ceci étant bien établi, je me suis attaché à l'étude des variations de la pression artérielle et l'on verra que j'ai été conduit à adopter la division en insomnies à hypertension et à hypotension artérielle. C'est que l'étude de ces variations est d'une grande utilité pratique; au chevet de tous les malades on peut les enregistrer aisément, et l'on en tire un réel avantage parce qu'elles reflètent fort bien les oscillations de l'activité cérébrale : c'est un symbole extrêmement commode pour la démonstration clinique, mais ce n'est que cela.

Donc, entendons-nous bien. Si le cerveau est en activité, ce n'est point parce que la circulation y est riche, mais parce que des excitations sensibles ou sensorielles lui apportent de l'énergie. Si le cerveau a besoin de sommeil, ce n'est point parce que la circulation y est faible mais parce qu'il n'est pas tenu en haleine par des stimuli suffisants, ou parce qu'il a épuisé sa réserve de forces. Et c'est ainsi que le phénomène dynamique apparaît comme fondamental, et que la psychologie doit s'unir étroi-

tement à la physiologie pour l'étude d'un phénomène comme celui qui nous occupe.

De l'ensemble des notions actuellement acquises sur la physiologie du sommeil, ne retenons donc que celles qui peuvent nous être de quelque utilité immédiate et nous servir de base pour l'édification d'un traitement rationnel.

Tout le monde connaît l'observation célèbre rapportée par Strumpell. Au point de vue qui nous occupe, elle est du plus haut intérêt. Résumons-la brièvement, d'après M. Mathias Duval :

« Il s'agit d'une jeune malade de seize ans, qui  
« était affectée d'une anesthésie générale de la  
« peau et des muqueuses, d'une paralysie du sens  
« musculaire, de l'odorat, du goût, et qui n'avait  
« plus de communication avec le monde extérieur  
« que par l'œil droit et l'oreille gauche : et encore  
« ces rapports pouvaient-ils se suspendre dans cer-  
« taines circonstances, et le cerveau restait alors  
« entièrement isolé de tous les excitants extérieurs.  
« Il suffisait pour cela de lui boucher l'oreille et  
« l'œil. Deux à trois minutes après, le sujet était  
« entièrement endormi, sa respiration devenait  
« régulière et tranquille. Il n'était possible de la  
« réveiller qu'en agissant par excitation sur l'oreille  
« ou l'œil. »

Remarquez qu'il ne s'agit point du sommeil hypnotique, mais du sommeil normal, le seul dont nous voulions nous occuper pour le moment.

Je connais, pour ma part, deux observations analogues, l'une qu'a publiée M. le professeur Raymond, l'autre que m'a rapportée M. Jules Soury, le maître historien des *Fonctions du cerveau* (1). Dans l'un et l'autre cas, il s'agissait d'un homme anesthésique, sourd, privé d'odorat, dont le champ visuel était fort rétréci; aussitôt qu'on fermait ses yeux, le mécanisme cérébral qu'aucun combustible sensitif ou sensoriel n'alimentait plus, s'arrêtait, et l'homme s'endormait jusqu'à l'heure où une autre sensation, la faim, lui venait tirailler l'esprit. En supprimant à ce malade le stimulus venant du monde extérieur, on soufflait littéralement sur son âme, on l'éteignait pour un moment.

Nous tous dont la vie cérébrale est active, nous résistons plus longtemps au besoin de dormir si l'on supprime autour de nous la lumière et le bruit : c'est que notre mémoire, riche de sensations passées, les évoque et supplée ainsi aux sensations du présent; mais pour peu que la fatigue s'en mêle, nous nous endormons encore assez promptement dans le silence et l'obscurité.

Et, voyez les neurasthéniques, dont le système nerveux réagit si facilement : quand ils ont faim, quand ils sont las, quand le jour tombe, les voilà tristes, défaillants, incapables d'agir; pour un rien ils s'endormiraient; mais qu'ils prennent des ali-

(1) *Librairie du Progrès médical*, 1892.

ments ou qu'on apporte des lumières : les voilà qui s'animent et qui redeviennent vivants.

Souvent, l'orage les excite; mais ils s'apaisent jusqu'au bâillement et jusqu'à l'envie de dormir dès que tombe la pluie, au moment où se diffuse et se détend l'état électrique de l'air.

Un de mes malades m'a conté la petite observations que voici : elle a vraiment la précision d'une expérience de laboratoire.

Un jour qu'il était fatigué, à une heure de la journée où il avait l'estomac vide, M. X... assista, au Collège de France, à un cours, qu'il suivait du reste assidûment; de temps à autre, pour permettre de voir les projections faites par le professeur, on éteignait presque complètement les lampes à gaz, qu'on ranimait ensuite brusquement. Eh bien! l'esprit de mon neurasthénique suivait exactement ces haut et ces bas des lumières; aussitôt l'obscurité faite, son menton touchait sa poitrine et ses paupières se fermaient : il s'en fallait de peu qu'il ne dormît; sitôt qu'il faisait clair, l'intérêt du sujet traité le reprenait entièrement, aisément sa pensée suivait celle du maître; et il en fut dix fois ainsi, pendant le cours : son âme s'éteignait ou s'éveillait avec les lampes.

Ce sont des renseignements fort précieux que ceux que nous fournissent, en psychologie, les malades neurasthéniques : il semble que leur système nerveux soit armé d'un appareil multipli-

cateur, tant leurs réactions sont amples et grossies ; les phénomènes qu'ils présentent sont l'exagération de ce qui se passe chez les sujets sains : ils sont, pour ainsi dire, à l'étude des fonctions du système nerveux, ce que le microscope est à l'étude des tissus. Et je crois bien qu'ils amplifient sans déformer, tant que les signes de la dégénérescence mentale n'entrent pas en ligne de compte, tant qu'il ne s'agit que de neurasthénie simple.

Il nous faut donc considérer le sommeil comme une sorte d'*hypovitalité* de la cellule cérébrale, qui, pour un temps, cesse de se nourrir de sensations et de restituer des actes. Le sommeil est un repos de la cellule cérébrale, repos complet en ce sens qu'il ne comporte ni excitations sensibles, ni dépenses de force.

En réalité, cette cesse d'excitations n'est pas totale. Pendant le sommeil, nos centres nerveux reçoivent encore le flux perpétuel des sensations obscures, subconscientes, que lui envoient les organes splanchniques. Comme disent les psychologues, le *moi sensoriel* est éteint, mais le *moi splanchnique* subsiste : s'il s'éteignait aussi, ce ne serait plus le sommeil, mais la mort.

Pour être plus précis, considérons que la vitalité humaine est entretenue par un ensemble d'excitations sensibles dont les points de départ se trou-

vent : aux organes des sens, aux terminaisons sensibles des nerfs de la peau, des tendons, des muscles, des aponévroses, aux réseaux nerveux qui tapissent la muqueuse de l'appareil digestif, celle des poumons, sans doute aussi la tunique endothébrale des vaisseaux (1).

Quand toutes ces excitations sensibles, donnent dans leur ensemble, la vitalité est à son comble, l'âme humaine est en plein éveil; mais le sommeil survient ordinairement lorsque nous restons immobiles dans le silence et dans l'obscurité, c'est-à-dire lorsque les organes des sens d'une part, et de l'autre les nerfs des muscles, des aponévroses et des tendons n'envoient plus aux centres nerveux de vibrations importantes. Tandis que nous dormons les excitations sourdes venues du poumon, de l'estomac, de l'intestin, de l'appareil circulatoire et de la peau — que le froid et le chaud ne cessent pas d'impressionner — continuent seules à nous assaillir. Ce sont ces excitations qui, laissant dormir le cerveau, tiennent notre bulbe en éveil, entretiennent en nous la vie végétative.

Le sommeil est un rétrécissement du champ de la sensation.

Ce rétrécissement supprime à peu près complètement la vie cérébrale, mais laisse subsister la vie bulbaire, tout en l'atténuant un peu. On sait déjà

(1) J. Chéron, *Lois générales de l'hypodermie*.



que, pendant le sommeil, le pouls bat plus lentement, que l'oscillation respiratoire est moins ample et moins fréquente, que les combustions sont moins actives et que le corps se refroidit un peu. Quelques recherches récemment entreprises, m'ont permis de pousser un peu plus avant dans cette voie, et de montrer qu'à ce rétrécissement du champ de la sensation correspond une baisse de la pression du sang à la radiale, baisse qui coïncide vraisemblablement avec un affaiblissement de myocarde.

N'avions-nous pas raison de dire, tout à l'heure, que le problème du sommeil est un problème de mécanique cérébrale?

Le sommeil est incompatible avec un certain degré d'excitation sensitive, telle est la conclusion évidente que comporte ce rapide aperçu de psychophysologie.

---

### III

#### **La pression artérielle dans le sommeil et l'insomnie.**

A l'aide du petit sphygmomètre à ressort de Verdin et de la table de comparaison du D<sup>r</sup> Chéron (1), il est facile de mesurer, en centimètres de mercure, les variations importantes de la pression artérielle à la radiale. Fréquemment appelé à observer et à traiter des neurasthéniques insomniaques, il m'est arrivé de passer une partie de la nuit à leur chevet pour les étudier de plus près, et notamment pour enregistrer la pression du sang dans les artères.

Je ne me dissimule point que j'ai dû procéder dans des conditions expérimentales assez peu rigoureuses. Contraint à recueillir mes observations dans l'obscurité presque complète, me servant, d'autre

(1) Lois de l'hypoderrmaie, p. 88.

part, d'un sphygmomètre dont le ressort d'acier subit sans doute un peu les variations de l'état hygrométrique de l'air, je ne garantis point de ne pas m'être trompé de quelques millimètres de mercure. Mais, dans le cas qui nous occupe, une telle précision n'est nullement indispensable : nous n'avons heureusement à tenir compte que des oscillations grossières, indéniables, ayant au moins 20 millimètres de mercure d'amplitude, et l'appareil utilisé est certes assez précis pour mesurer de telles différences.

On peut encore m'objecter que, depuis les expériences de Mosso, on sait fort bien que, pendant le sommeil, les moindres excitations extérieures, et le contact d'une main, notamment, suffisent à modifier l'état de la pression du sang dans la boîte crânienne. Il y avait, évidemment, à redouter que le seul fait de prendre et de laisser le poignet du malade pour enregistrer la pression à la radiale, ne suffît à troubler l'état de la circulation. Aussi ai-je pris la précaution, tant que durait l'expérience, de ne pas abandonner la main du patient et de laisser l'index de ma main gauche au contact de sa radiale.

Toutes ces précautions de technique étant prises, j'ai pu recueillir quelques observations concordantes et concluantes. Celle-ci me paraît devoir primer toutes les autres :

*A l'état de veille, pour un adulte bien portant, la pression artérielle moyenne, à la radiale, est de 16 à 17 c. m. de mercure.*

*Pour le même sujet, à l'état de sommeil normal, la moyenne de la pression est de beaucoup inférieure : elle oscille, selon les cas, entre 8 et 12 c. m. de mercure.*

Donc — première conclusion — le sommeil normale coïncide avec un état marqué d'hypotension artérielle, avec une forte baisse de pression à la radiale, à la périphérie de l'organisme.

Avant d'aller plus loin, tâchons d'envisager, une fois pour toutes, la signification réelle de ce phénomène important. J'ai la conviction que cette baisse de pression ne provient pas uniquement d'une vasodilatation locale, mais qu'elle tient aussi, pour une bonne part, à la moindre énergie du muscle cardiaque. A n'en pas douter, la propulsion du sang par le cœur est plus débile à l'état de sommeil qu'à l'état de veille; les battements du cœur sont moins fréquents, on l'a depuis longtemps observé : ils sont aussi moins vigoureux ; j'imagine qu'il en résulte une baisse de pression uniformément étendue à toutes les artères de l'organisme. Sans doute, certaines circulations territoriales restent indépendantes et réagissent à leur guise, ici par un resserrement, et là par une distension de la tunique des artères, mais le flot de sang a faibli, lancé plus len-

tement et avec moins de force — c'est là une considération dont ne semble pas suffisamment avoir tenu compte M. le professeur Mosso dans ses expériences célèbres au pléthysmographe.

Il a vu l'état de repos s'accompagner à peu près constamment de diminution de volume, de pâleur de l'encéphale, et de tuméfaction compensatrice de l'avant-bras. Pour que le cerveau revienne sur lui-même et pâlisse de cette sorte, il faut évidemment que les vaisseaux y soient à l'état de resserrement, à l'état d'hypertension, et le sommeil, dès lors, pouvait se définir « un état d'hypertension artérielle crânienne avec hypotension à la périphérie de l'organisme.

Mais on ne peut plus, à l'heure actuelle, se contenter d'une définition comme celle-là.

Cet antagonisme de pression entre le centre et la périphérie n'est point un phénomène constant, nécessaire — des expériences très serrées de M. François-Franck nous l'ont nettement démontré.

En outre, gardons-nous bien d'oublier que la tension du sang dans les artères est un phénomène complexe, dépendant d'une part, de la façon dont les artères réagissent au passage de l'onde sanguine, et d'autre part de l'énergie avec laquelle le ventricule gauche propulse le sang dans l'aorte.

Pendant que nous dormons, le cœur chasse le sang avec une énergie extrêmement atténuée, voilà le fait fondamental. Que les artères du cerveau

réagissent habituellement par hypertension et celles de l'avant-bras par hypotension, voilà sans doute qu'il est fort intéressant de connaître; mais pour la commodité du langage, je demande à faire abstraction de l'état de la circulation dans le cerveau, et à garder le mot *hypotension* pour désigner le phénomène que nous mesurons à la radiale, lequel coïncide dans l'espèce avec baisse de l'activité contractile du cœur, et la baisse des facultés intellectuelles, tous phénomènes de même sens.

Donc, l'état de sommeil s'accompagne ordinairement d'ypotension artérielle.

Si cet état vient à changer, si, pour une cause ou pour une autre, la pression du sang augmente notablement, le sujet se réveille (1) ou tout au moins — si l'augmentation de pression n'est que légère — il a des rêves, de l'agitation, phénomènes intermédiaires qu'il faut évidemment considérer comme des états d'insomnie partielle.

Nous disions tout à l'heure que le sommeil calme est incompatible avec un certain degré d'excitation cérébrale, et nous pouvons ajouter maintenant qu'il n'est pas compatible avec un certain degré d'hypertension artérielle. Il n'y a donc rien d'étonnant à ce que tous les excitants de la cellule céré-

(1) Cette manière de parler est purement conventionnelle. Je suis tout à fait convaincu que le cerveau se réveille d'abord, et que la pression ne se hausse qu'ensuite : le phénomène psychique précède toujours le phénomène circulatoire qui lui est inhérent.

brale et de la cellule bulbaire, qu'il s'agisse de café, d'alcool, ou d'émotions morales, (1) procurent l'insomnie : ces *agents provocateurs*, pour employer l'heureuse expression de mon collègue le Dr Guinon, déterminent de l'hyperexcitation totale du système nerveux central, hyperexcitation que reflète, avec une fidélité on peut dire constante, la hausse de la tonicité de l'appareil circulatoire.

Mais quand on étudie la liste des états morbides au cours desquels l'impossibilité de dormir s'observe fréquemment, on s'aperçoit bien vite que l'interprétation précédente ne rend intelligible qu'un certain nombre de cas cliniques.

Dans les vésanies, dans la neurasthénie, dans l'anémie, dans la chlorose, chez beaucoup de convalescents, chez les sujets en état d'inanition, chez les asystoliques, il y a baisse très considérable de la tension artérielle, et pourtant le sommeil est malaisé ou impossible.

C'est que — phénomène dont tous les observateurs ont dû être frappés — c'est surtout en matière

(1) J'ai, parmi mes observations de paralysie agitante, celle d'un homme chez qui la maladie de Parkinson a débuté de la façon suivante. On est venu lui annoncer la perte d'un navire où avaient pris passage cinq membres de sa famille, dont son père, de mère et une de ses sœurs. En apprenant cette nouvelle, S\*\*\*, après un violent accès de larmes et de désespoir, s'endormit d'un sommeil profond : il ne s'éveilla qu'au bout d'une vingtaine d'heures. Après quoi, pendant près d'un mois, il lui fut totalement impossible de fermer les yeux et de dormir une heure. Les premiers signes de la maladie de Parkinson se montrèrent un peu plus tard.

de physiologie nerveuse que les extrêmes se touchent, comme on dit. Trop ou trop peu s'équivalent souvent : seuls les états moyens sont contradictoires des états extrêmes. Des expériences, depuis longtemps classiques, démontrent que, poussées très loin, l'anémie et la congestion du cerveau conduisent, l'une comme l'autre, à la convulsion. Il n'y a donc pas lieu de s'étonner qu'un état de dépression, d'hypotension très marquée soit aussi peu favorable au repos que l'état tout contraire, que l'état d'hypertension, car l'un et l'autre s'accompagnent d'exaltation cérébrale (1).

Il m'a été donné d'observer, dans de bonnes conditions, un neurasthénique très anémié. A l'époque où je fus appelé à lui donner mes soins, il ne s'endormait guère avant le petit jour. Chez lui, la pression artérielle diurne oscillait entre 10 et 14 c. m. de mercure. La nuit venue, quand il était couché dans une chambre silencieuse et close, où ne brûlait qu'une veilleuse, alors que nulle excitation venant du monde extérieur ne sollicitait plus son organisme à l'activité, sa tension tombait à 5 ou 6 c. m. de mercure : les idées les plus tristes,

(1) Dans ses *Leçons sur la Physiologie des Muscles et des Nerfs*, M. Ch. Richet s'exprime en ces termes : « ... Les centres nerveux se comportent comme les muscles, comme les nerfs, comme la moëlle; lorsqu'on les anémie, ils subissent d'abord une période de suractivité, d'excitabilité plus grande. » ... « Que ce soit l'anémie ou la congestion des vaisseaux encéphaliques qui interviennent, ces deux états opposés de la circulation cérébrale sont caractérisés par des symptômes très analogues. »



les craintes les plus puériles s'installaient dans cet esprit détendu, amolli, où l'insomnie régnait despotiquement jusqu'au jour (1).

Mais que l'on vînt à relever cette pression exceptionnellement basse à l'aide d'une excitation mécanique quelconque, sensitive ou sensorielle, friction sèche sur la peau, injection hypodermique de sérum, ingestion de quelque boisson chaude, ou bien encore si l'on allumait une bougie, si l'on plaçait près de l'oreille du sujet un métronome au bruit tenace, mon malade s'endormait presque immédiatement, et la tension marquait alors 8 à 9 c. m.

Le sommeil normal n'est donc compatible qu'avec un état d'affaissement *moyen* de la tonicité générale, qu'avec un état d'hypotension artérielle modéré : la trop grande dépression et l'excitation trop forte provoquent, l'une comme l'autre, à un premier degré, des rêves et de l'agitation nocturne, à un degré plus avancé, de l'insomnie formelle.

Le petit tableau ci-après permet d'embrasser d'un coup d'œil l'ensemble de ces données physiologiques nouvelles sur le sommeil et l'insomnie.

(1) Dans une intéressante étude sur *les états intellectuels dans la mélancolie* (F. Alcan, 1895), M. Georges Dumas démontre que les idées mélancoliques ne sont que la conscience de la faiblesse organique, de l'épuisement cérébral. L'auteur constate que des médicaments comme le strophantus, dont l'action est proprement de relever la tension artérielle, ont la plus heureuse influence sur la mélancolie dépressive.

Pression artérielle	ÉTAT PHYSIOLOGIQUE COÏNCIDANT
24	Hyperexcitation, même à l'état de veille.
23	
22	
21	
20	
19	Tension normale à l'état de veille, mais trop forte pour l'état de sommeil. Insomnie à hypertension.
18	
17	
16	
15	Rêves. — Sommeil agité.
14	
13	
12	Sommeil normal.
11	
10	
9	
8	Rêves. — Sommeil agité.
7	
6	Insomnie à hypotension.
5	
4	
3	
2	
1	Anémie cérébrale complète. — Syncope.
0	

Bien entendu, les chiffres ci-dessus n'ont aucune prétention à la précision mathématique : ils représentent approximativement les variations de la pression artérielle chez un adulte, suivant le degré d'excitation ou de fatigue du cerveau. Selon les cas individuels, chacune des divisions du schéma ci-dessus peut se rétrécir ou s'allonger d'un à deux c.m. de mercure ; seule la hiérarchie des phénomènes importe. Entre les pressions excessives de 24 à 25 c. m., et le 0 qui équivaut à la syncope, à la cesse de l'énergie contractile du myocarde, toute une série d'états physiologiques et pathologiques s'étage dans l'ordre suivant :

*1<sup>er</sup> Degré.* — Entre 20 et 25 c. m., non seulement le cerveau ne peut pas s'endormir, mais il est plus que réveillé, il est excité.

*2<sup>o</sup> Degré.* — Entre 16 et 20 c. m., la pression sanguine est normale pour un homme adulte, éveillé ; mais cette tension, tout à fait compatible avec l'activité du jour, est absolument incompatible avec le sommeil. Un adulte en bonne santé a 17 pendant le jour et 11 quand il dort. Si la tension 17 persiste alors qu'il cherche le sommeil, il y a insomnie, insomnie à hypertension.

*4<sup>o</sup> Degré.* — La zone de sommeil normal, tout à fait calme, oscille entre 9 et 12 c. m. de mercure. Au-dessus et au-dessous de cette zone (*3<sup>o</sup> et 5<sup>o</sup> degré*), il y a sommeil partiel, rêves, agitation nocturne, etc.

*6<sup>e</sup> Degré.* — Le 6<sup>e</sup> degré comprend les pressions tout à fait basses, celles que l'on rencontre chez les grands anémiques, chez les convalescents de la fièvre typhoïde qui sont littéralement en état d' inanition, etc. Ces malades, qui ont 8 à 12 c. m., pendant le jour, tombent, quand vient la nuit à 6, à 5, à 4 c. m. A ce degré-là, le cerveau, excité par le défaut même de nutrition, ne peut plus dormir : il a dépassé la limite de l'hypotension permise.

Ne sommes-nous pas, maintenant, en mesure d'opposer à l'ancienne classification reproduite par tous les auteurs (insomnies par irritation cérébrale directe, par excitation périphérique, par intoxication (1), etc.) une classification plus moderne, conforme à des données physiologiques moins banales, et susceptible de conduire à une thérapeutique pathogénique, rationnelle, que déjà l'on peut entrevoir ?

Dans son livre sur les *Lois de l'hypodermie*, M. le D<sup>r</sup> J. Chéron propose de diviser certains états morbides, au point de vue de la pathologie et de la thérapeutique générales, en maladies à hypotension

(1) Rien n'est plus loin de ma pensée que de nier les insomnies ou les excès de somnolence par intoxication. Les expériences classiques de M. Bouchard sur les urines somnifères et les urines convulsivantes sont présentes à mon esprit ; mais peut-être ne s'agit-il encore ici que de degrés divers d'excitation de la cellule cérébrale, irritée jusqu'à la convulsion, et surmenée jusqu'au sommeil torpide, selon la violence du stimulus qu'on lui inflige. Mais cette idée mérite d'être développée plus que je ne saurais le faire ici.

et à hypertension artérielles. Je propose à mon tour de diviser pareillement les cas d'insomnie en deux groupes, selon que l'impossibilité de dormir coïncide avec un état d'extrême dépression ou d'extrême excitation du système nerveux central.

*Les insomnies à hypertension* seront celles des tumeurs, des méningites, des encéphalites corticales, des émotions vives, des intoxications aiguës ou chroniques par le café, le thé, l'alcool, etc.

*Les insomnies à hypotension* seront celles de l'inanition, de la convalescence, de l'anémie, de la chlorose, de l'àsystolie, de la neurasthénie, etc.

Ai-je besoin de dire que chacune de ces catégories est justiciable d'une thérapeutique en sens inverse, et ne voyons-nous pas clairement dans quels sens il sera bon d'agir dans l'un ou l'autre cas ?

---

## IV

### **Traitement rationnel des insomnies à hypertension et à hypotension artérielle.**

Il est certain (et je l'ai plusieurs fois constaté), qu'en faisant prendre un peu de caféine aux déprimés et du bromure aux excités, on remplirait correctement et strictement les deux indications thérapeutiques qui paraissent se dégager de tout ce qui précède. Mais pourquoi donc infliger aux malades l'usage de médicaments dont on ne peut impunément prolonger l'emploi, si d'autres moyens s'offrent à nous, aussi actifs, plus inoffensifs et plus simples ?

Nous disions tout à l'heure que le problème de l'insomnie est un problème de mécanique cérébrale : or il se trouve que, pour quiconque sait les utiliser avec opportunité, les procédés de traitement phy-

siques, mécaniques, donnent des résultats de bien meilleur aloi que les médicaments chimiques.

Au lieu de prescrire à l'aveuglette du chloral ou de l'opium, raisonnons la conduite à tenir :

S'agit-il de malades présentant de *l'hypertension artérielle*, de l'excitation cérébrale par hypervitalité, si je puis dire?... Philosophiquement et pratiquement aussi, le mot excitation veut dire excès de force, énergie inutilisée : donc, ordonnez à vos malades de l'exercice physique ou du travail intellectuel, afin qu'ils usent l'excès de force de leur appareil nerveux central.

a) *Exercice physique.* — Si les circonstances s'y prêtent, conseillez à vos énérvés l'usage de la bicyclette : je ne connais pas d'exercice plus hygiénique, mieux adapté à l'organisme humain ; pratiqué avec modération — la médiocrité est ici la sagesse — il détend le système nerveux, débarrasse la force humaine de ses excès, de ses scories, et la remet au taux normal.

Si ce moyen-là vous échappe, faites marcher vos malades une demi-heure ou une heure, à deux reprises, chaque jour : le moment le plus favorable est celui qui succède, après un instant de repos, aux principaux repas du jour. Un malade qui se couche, non pas épuisé de fatigue, mais simplement détendu par l'exercice physique, n'a plus d'agitation, ne ressent plus « d'impatiences dans les jambes », et le sommeil lui vient facilement.

b) *Travail intellectuel.* — Comme moyen d'apaisement en cas d'excitation cérébrale, le travail de l'esprit peut être d'aussi grand secours que l'exercice musculaire, à condition que l'on ait soin de ne plus travailler le soir, mais le matin au sortir de son lit. Le travail matinal procure, pour toute la journée, un grand apaisement d'esprit, tandis que le travail du soir, prolongé par vitesse acquise alors qu'on est couché, tient souvent éveillé plus longtemps qu'on n'aurait voulu.

Conseillez, en outre, aux malades qui ont quelque tendance à l'excitation, de s'astreindre à un *régime alimentaire* sobre. L'alcool est un grand ennemi du sommeil ; donné à dose suffisante, il endort pour un moment, mais il réserve pour le lendemain une irritation compensatrice, un énervement qui demeure, et qu'il faut redouter. C'est une vérité chaque jour mieux prouvée que la plupart d'entre nous mangent et boivent au delà de l'utile. A ces insomniaques, mesurez les aliments fortement azotés, les mets épicés, les aliments acides ; donnez des viandes blanches, des œufs, des légumes verts ; supprimez, autant qu'il vous sera possible, les fermentations digestives par où s'exaspère et s'empoisonne sans relâche le système nerveux central.

Prescrivez-leur enfin de dormir la tête haute et de ne pas se couvrir beaucoup pendant la nuit ; la chaleur immodérée est encore un excitant du cer-



veau et du bulbe, assez énergique, parfois, pour empêcher, à lui seul, le repos.

Quand, au contraire, l'insomnie coïncide avec une *baisse* excessive de la pression artérielle chez les convalescents, chez les épuisés du système nerveux, chez les anémiques, c'est bien évidemment aux toniques qu'il faut avoir recours. J'ai dit pourquoi je préférerais les moyens physiques aux autres. Ils donneront d'emblée de très bons résultats, pour peu qu'on les emploie avec modération; en pareille matière, la crainte du surmenage thérapeutique est le commencement de la sagesse.

Sous l'influence du massage léger, des douches stimulantes, de la friction sèche, de l'injection sous-cutanée de liquides inertes, de l'étincelle ou du souffle statique, la tension s'élève promptement jusqu'à ce moyen terme où le cerveau peut prendre du repos. Je fais usage, dans ma pratique journalière, des moyens les plus simples, de la friction au gant de crin ou des transfusions hypodermiques d'eau salée bien stérilisée. A l'encontre des autres, il faut suralimenter, quand on le peut, ces malades en état d'hypovitalité, si j'ose dire; ils dorment mieux la tête basse.

Mais chez les sujets à réaction prompte, comme sont tous ces déprimés, la moindre excitation physique, la lumière d'une bougie ou le son d'une voix, suffisent très souvent à rétablir l'équilibre dans le

cerveau. Faites une lecture au chevet d'un convalescent : son attention, atténuée par la maladie, n'aura pas bien longtemps la force de se tenir cramponnée après l'intérêt du récit, mais le simple bruit de la voix, impression sensorielle dynamogénisante, donnera à la machine cérébrale ce tour de manivelle qui haussera la pression jusqu'au niveau normal, et le sommeil viendra... C'est ainsi que tant de personnes ne peuvent trouver le sommeil si on ne laisse pas brûler une veilleuse à côté d'elles, et, de tout temps, n'a-t-on pas endormi les enfants en leur chantant des refrains monotones ? — stimulation auditive légère, tout à fait comparable aux procédés physiques que nous venons de passer en revue.

Un certain nombre de personnes, qui ont pris l'habitude de cette explication facile, ne manqueront pas de penser que les effets de cette thérapeutique dynamique sont purement imaginaires et ne relèvent que de la suggestion, surtout quand il s'agit de malades neurasthéniques. Il importe de démontrer que les procédés en question réussissent fort bien à rendre le sommeil à des malades dont l'imagination est moins sujette à caution.

Je cite un cas entre vingt autres.

Tout récemment, j'étais appelé auprès d'un cardiaque en asystolie : ses jambes étaient extrêmement enflées, la dyspnée était à son comble, la face avait bleui, le pouls était très bas ; depuis plus de dix

jours, le malade ne dormait pas. En attendant la potion à la digitale que j'avais envoyé chercher, je fis à ce malade une injection de 3 c. m. c. de sérum artificiel : en quelques minutes, la pression artérielle se releva, la dyspnée s'atténua dans une notable mesure, et mon asystolique s'endormit si promptement que, dans son entourage, on m'accusa de lui avoir fait une injection de morphine.

Cette petite observation n'est-elle pas nettement concluante? J'en pourrais citer dix d'une égale valeur.

---

## V

### **L'habitude du sommeil.**

En psycho-physiologie — et je crois bien qu'on doit envisager le sommeil comme un fait autant psychique que physiologique — il nous faut à chaque pas tenir compte d'un phénomène capital dont l'importance est assez grande pour qu'on l'ait surnommé « la seconde nature » : c'est l'habitude que je veux dire.

J'ai écrit, et je persiste à croire que les névroses ne sont guère que de mauvaises habitudes de l'activité cérébrale. Et, même en dehors des névroses, ne voyons-nous pas un grand nombre de phénomènes physiologiques s'assujétir aux lois de l'habitude?... Je ne veux citer pour exemples que l'appétit et le sommeil.

De même que notre estomac a pris coutume de

crier famine tous les midi, parce que, chaque jour, nous nous mettons à table à la même heure, de même, — c'est un fait depuis bien longtemps constaté — notre cerveau s'échappe et brise le sommeil, à la minute exacte que l'habitude lui a fixée. Pendant quinze jours consécutifs, réglez pour sept heures et demie la sonnerie de la pendule de voyage qui demeure à votre chevet : tous les matins, quand elle grince sur le marbre, éveillez-vous bien franchement, sautez du lit sans hésiter ; puis, le seizième jour, retardez d'un quart d'heure l'aiguille de la sonnerie ; à sept heures et demie précises, l'appel intérieur, créé par l'entraînement des quinze derniers jours, viendra tirer votre cerveau de l'engourdissement nocturne : l'automatisme cérébral sera plus exact que la pendule ; il ne se trompera pas de cinq minutes.

Lorsque nous avons pris coutume de nous endormir à onze heures, et qu'il nous faut, pour une fois, prolonger notre veille, à l'heure où nos paupières ont l'habitude de se fermer, les bâillements nous importunent, le sommeil nous accable, et pendant un moment, il semble que nous n'y pourrions pas résister ; à minuit, bien que nous devions être, semble-t-il, beaucoup plus fatigués, nous avons retrouvé toute notre animation : nous pourrions veiller jusqu'au jour. C'est que d'elle-même, à onze heures, notre pression artérielle était tombée de la normale (17 c. m.), à 10 ou 11 c. m.

de mercure : l'impérieux automatisme avait donné son tour de manivelle à la machine ; pour un peu plus, elle allait s'arrêter... Puis, l'heure étant passée à la mystérieuse horloge que nous portons en nous, la pression s'était remise à la normale, et l'entrain était revenu.

Mécanisme vraiment merveilleux qu'il ne suffit pas de connaître, d'interpréter et d'admirer, mais qu'il faut encore apprendre à utiliser pour le plus grand bien des malades. Savoir manier l'habitude, en faire un procédé de traitement, c'est agrandir du même coup le domaine de la bonne hygiène, de la thérapeutique rationnelle. Plus que d'autres, peut-être, les malades insomniaques tireront grand profit de l'entraînement méthodique. Avec un peu de patience on les amène presque tous à dormir huit heures par nuit, sans qu'il soit nécessaire d'avoir recours aux pratiques de l'hypnotisme.

Le procédé est extrêmement simple.

Prescrire à ses malades de se coucher de bonne heure, tous les soirs, au même moment, avec une précision rigoureuse ; leur interdire de lire au lit ; les astreindre à s'éveiller de grand matin et à quitter leur lit sans se faire prier.

Quand il ne s'agit point d'un cas d'insomnie très rebelle, le malade, après son dîner, pourra s'attarder un moment, faire une demi-heure ou une heure de promenade, puis se coucher, par exemple, à neuf heures. Mais, si le cas est grave, si le système ner-

veux est extrêmement excité, ordonnez à votre malade de dîner modérément et de se coucher sans délai, à la dernière bouchée du repas, avant la mise en train de la digestion. Conseillez-lui encore de se coucher et de dormir un peu dans la journée, de préférence avant le déjeuner, l'espace d'un quart d'heure ou d'une demi-heure.

Quand ce repos diurne est compatible avec leurs occupations, les anémiques et les nerveux n'en dorment que mieux dans la nuit : pour eux, comme pour les enfants, le sommeil appelle le sommeil. C'est un fait d'observation qu'une expérience de M. François Franck explique avec la plus lumineuse clarté.

Cette expérience inédite — je me borne à la rappeler de mémoire — consiste essentiellement en ceci :

Gantez votre main gauche dans l'appareil enregistreur des variations volumétriques : puis, infligez à cette main une excitation sensitive quelconque, celle, par exemple, que provoque l'application d'une éponge imbibée d'eau froide : immédiatement le graphique indiquera un resserrement des vaisseaux, une diminution de volume de la main, bientôt suivie d'un retour progressif à la normale. Laissant les choses en l'état, sans intervenir de nouveau, continuez à observer l'évolution du graphique : au bout d'un temps très court, spontanément, le phénomène se reproduira, les vaisseaux se

resserreront, la main reviendra sur elle-même, presque aussi fortement que la première fois. Il en sera de même à cinq ou six reprises : le phénomène ira s'affaiblissant, mais se répétant de lui-même sans que l'excitation initiale ait été renouvelée.

Cette expérience, à mon avis d'une importance capitale, me paraît devoir être invoquée par tous ceux qui se soucient d'étudier les lois de l'habitude. Elle nous explique, en effet, ce besoin de recommencer qui est au fond de la nature humaine, en nous montrant que l'organisme répète de lui-même un acte qui, d'abord, lui a été imposé par une stimulation venue du monde extérieur.

C'est ainsi, bien probablement, que nous pouvons prendre l'habitude de bien dormir, comme nous avons pris, étant enfant, l'habitude de marcher, l'habitude de parler, et toutes ces habitudes dont se compose le train de notre existence de chaque jour.

---



## VI

### **L'insomnie des neurasthéniques.**

On sait à quel point l'impossibilité de dormir est fréquente et pénible au cours de la maladie de Beard. Peut-être n'est-il pas inutile de lui consacrer quelques lignes, cette variété d'insomnie, particulièrement tenace, revêtant d'étranges allures qui paraissent en faire un phénomène à part.

Au fond, son mécanisme ne diffère pas grandement de celui que nous avons précédemment décrit : il faut admettre simplement, si l'on veut le comprendre, que les neurasthéniques sont des malades à pression artérielle instable, que l'on trouve à certains moments en état d'hypotension profonde, et à d'autres moments en état d'hypertension vive.

Chez un très grand nombre d'entre eux, il y a somnolence et sensation d'épuisement des forces :

1° Au réveil, au moment où le cœur, ayant perdu pendant la nuit l'habitude des contractions énergiques, hésite encore, reste à moitié chemin entre le sommeil et la veille ;

2° Avant les repas, à l'heure où le besoin de réparer ses forces se fait sentir, pour eux plus encore que pour tout le monde.

Chez ces malades, le fait de prendre quelques aliments amène un bien-être immédiat ; ils ne sont en possession d'une bonne circulation cérébrale que lorsqu'ils ont mangé, et c'est seulement après le repas du soir, aux lumières, qu'ils ont recouvré leur entrain, qu'ils peuvent se tenir à 16 ou 18 c. m. de pression. Or, ils ne s'y tiennent que trop : de même que, le matin, ils ne pouvaient se tirer du sommeil, de même ils ont, le soir, toutes les peines du monde à y rentrer, car l'heure de dormir est tout justement celle où ils commençaient à vivre avec ardeur.

Soumettez ces irréguliers du sommeil à un règlement de vie un peu strict ; substituez à ce désordre si pénible et si décourageant, l'étroite mais pacifiante rigueur de la vie monacale ; couchez-les de bonne heure, comme on fait des enfants, leurs frères ; ordonnez-leur de travailler de grand matin, et de manger à heure fixe, avec sobriété ; domptez ces oscillations folles de la pression artérielle par quelques excitations physiques méthodiquement pratiquées (douches, injections hypodermiques

d'eau salée, frictions sèches, etc.); et, s'ils souffrent assez pour se soumettre à votre traitement, vous aurez vite fait de les guérir de l'insomnie.

Mais d'autres cas semblent plus compliqués.

Certains neurasthéniques, sitôt qu'ils sont couchés, s'endorment fort paisiblement; puis brusquement, vers minuit ou une heure — remarquez que c'est aussi l'heure où éclate l'accès brutal et dramatique du faux croup — ils se réveillent, restent en proie aux idées les plus tristes, et bien souvent ne retrouvent le sommeil qu'au jour naissant.

Dans l'état actuel de nos connaissances, est-il possible de donner une interprétation vraisemblable et un traitement rationnel à ce phénomène bizarre, à cet étrange revenant à heure fixe, dont tous les écrivains spécialistes ont signalé la régularité?

Je crois qu'on peut répondre affirmativement.

Cet accès d'insomnie coïncide en effet, d'une façon frappante, avec un moment physiologique qui a grande influence sur l'état d'âme des nerveux, avec la fin de la digestion. Dans le jour, vers cinq heures, au moment où s'achève la digestion du déjeuner, au moment où prend fin le travail mécanique et chimique de l'estomac et de l'intestin grêle, presque tous les neurasthéniques entrent en état de faiblesse irritable, et cette fatigue du cerveau ne cesse que lorsqu'ils rehaussent leur pression artérielle, en dînant.

Or, pendant le sommeil, le même fait se reproduit. A ces malades épuisés, dont le cœur se contractait mollement, le repas du soir a donné la légère tonicité nécessaire au sommeil. Tant que dure la digestion, cette tonicité persiste; mais sitôt qu'elle cesse, l'organisme retombe à l'état de dépression et l'âme, délestée, reperd de nouveau l'équilibre : c'est l'insomnie à hypotension (1).

D'ailleurs, beaucoup d'insomniaques de cette sorte, parviennent à retrouver le sommeil en prenant dans la nuit quelque breuvage chaud, et combien de neurasthéniques, en se couchant, le soir, glissent sous l'oreiller quelques aliments pour la nuit.

Ce sont là ruses de malades qu'un traitement complet doit rendre superflues. Ce traitement consistera surtout à mettre les neurasthéniques à un régime alimentaire modéré, presque végétarien.

(1) Hypotension à la radiale, bien entendu.

Une autre interprétation peut entrer en ligne de compte. Beaucoup de bons esprits, poursuivant une idée ancienne, estimeront que — tout à l'encontre de l'opinion ci-dessus — la digestion favorise le sommeil, parce que la congestion gastro-intestinale dont elle s'accompagne provoque une anémie compensatrice du cerveau; et le réveil des neurasthéniques au milieu de la nuit, leur apparaîtra comme le phénomène inverse, à savoir la congestion du cerveau dès que l'intestin se repose. Je me garde bien de nier ces hausses et ces baisses locales de pression, et l'indépendance de certaines circulations territoriales. Il me faut bien avouer, d'autre part, que le sphygmomètre de Verdin ne me donne rien autre chose que l'état de la pression à la radiale. Mais cependant, je puis répondre par un argument qui me paraît être de quelque poids : il résulte de nombreuses recherches (nous avons déjà eu l'occasion de le constater) que les variations de

Nous disions tout à l'heure que chez eux le sommeil appelle le sommeil; on peut dire qu'ils ont l'estomac d'autant plus creux que leur dernier repas était plus copieux. Plus ils mangent et plus leur pression se relève pendant la digestion; mais elle retombe d'autant plus bas quand la digestion est close. C'est cette chute brusque qui fait le réveil du milieu de la nuit. Conseillez-leur de manger peu, de ne pas boire d'alcool, ni de vin, de s'en tenir aux viandes blanches et aux légumes verts : la fin du travail digestif passera inaperçue, la transition sera imperceptible : ils dormiront toute la nuit.

Il faut traiter de même sorte les cauchemars et l'agitation nocturne des névropathes.

On dit communément qu'on rêve quand on digère mal ou bien encore quand on se couche du côté du cœur. Disons, pour être plus précis, que l'état d'insomnie partielle ou de rêve est toujours

la pression à la radiale reflètent assez fidèlement les variations de l'énergie myocardique. Il est certain que, pendant la digestion — du moins chez les nombreux neurasthériques qu'il m'a été donné d'observer — le cœur se contracte avec plus de vigueur, que le cerveau est plus actif, que l'organisme tout entier est en tonicité plus haute.

Lorsque leur estomac est vide, les névropathes, les épuisés du système nerveux ont le cœur mou, la tension basse, l'esprit faible, le caractère irritable; ils tiennent mal en équilibre sur leurs jambes, et le besoin de prendre, avec les bâillements, le nuage devant les yeux, l'obnubilation d'esprit qui l'accompagnent, a toutes les allures de l'affaissement cérébral, de la fatigue intellectuelle, de l'hypotension générale.

L'insomnie que nous décrivons serait donc bien une insomnie à hypotension.

en corrélation avec un peu d'hyperexcitation du système nerveux central. Éteignez les fermentations stomacales immodérées, faites marcher un peu vos malades neurasthéniques et dyspeptiques avant qu'ils ne s'endorment; mettez, puis maintenez à la normale leur pression artérielle, et leur sommeil sera, non pas seulement continu et régulier, mais complet, c'est-à-dire calme, sans secousses musculaires, sans rêves fatigants. Chez mes malades neurasthéniques, je ne prescris plus jamais de médicaments hypnotiques, même bénins; en quatre ou cinq jours, ils guérissent habituellement du symptôme insomnie.

---

## CONCLUSIONS

---

Résumons-nous en quelques phrases claires :

1° Dans tous les cas où l'insomnie ne provient pas d'une douleur vive ou d'une irritation matérielle directe (tumeur ou méningite) portant sur l'écorce du cerveau, il est possible de substituer aux médicaments hypnotiques, des procédés de traitement dynamiques, à la fois efficaces et sans inconvénients ;

2° L'étude de la pression artérielle à la radiale chez les malades atteints d'insomnie, démontre que ce phénomène pathologique coïncide soit avec un état d'hypertension marquée, soit avec un état d'excessive hypotension ;

3° Sans le secours des drogues, par l'emploi de

simples procédés physiques, il est facile, dans la grande majorité des cas, de ramener la tension à la normale, et, du même coup, de rendre le sommeil;

4°. Il est presque toujours utile d'ajouter, à ce traitement physiologique, un traitement psychologique, une accoutumance au sommeil.

Je voudrais que le petit travail qu'on vient de lire contribuât à démontrer que les phénomènes physiologiques et pathologiques ont une certaine unité philosophique, qu'il n'y a guère en somme qu'une cause de l'insomnie, l'excitation cérébrale (qu'elle coïncide avec de l'hypertension ou de l'hypopression artérielle) et qu'il n'y a non plus qu'un traitement logique de ce trouble fonctionnel.

Le but que je me suis proposé ne serait pas atteint, si l'on pouvait penser et dire encore qu'il y a deux espèces d'insomnies : celles des névropathes dont la suggestion aura facilement raison, et les insomnies sérieuses, justiciables de l'opium ou du chloral. L'insomnie d'un neurasthénique, celle d'un convalescent de fièvre typhoïde ou celle d'un asystolique ont la même pathogénie; quand un asystolique ne dort pas, c'est parce qu'il a une pression artérielle basse: relevez son cœur défaillant avec la digitale, et du même coup vous lui rendrez la possibilité de bien dormir. J'affirme, pour l'avoir maintes fois observé, que, dans un très grand nombre de cas, on peut substituer de simples



agents dynamiques : massage, frictions, douches, transfusions, à la caféine et à la digitale considérées en tant que toniques du cœur. Je ne puis que convier mes confrères à en faire l'essai.

Je crois qu'ils ne tarderont guère à être convaincus comme moi que le traitement rationnel de l'insomnie est du ressort de l'hygiène guérissante, et non plus de la thérapeutique médicamenteuse.

FIN

## TABLE

---

I. Inconvénients du traitement par les médicaments.	7
II. Psycho-physiologie du sommeil et de l'insomnie...	10
III. La pression artérielle dans le sommeil et l'insomnie.	18
IV. Traitement rationnel des insomnies à hypertension et à hypotension artérielle.....	29
V. L'habitude du sommeil.....	34
IV. L'insomnie des neurasthéniques.....	38
CONCLUSIONS.....	43

TABLA



# Société d'Éditions Scientifiques

BASÉE SUR LA MUTUALITÉ

4, Rue Antoine-Dubois, 4

PLACE DE L'ÉCOLE-DE-MÉDECINE

## CATALOGUE MÉTHODIQUE

DES NOUVEAUX OUVRAGES

PUBLIÉS PAR LA SOCIÉTÉ

Tous les ouvrages portés sur ce Catalogue seront expédiés franco de port, en n'importe quel pays, aux prix marqués, à toute personne qui en fera la demande accompagnée d'un mandat postal ou d'une valeur à vue sur Paris.

Toute demande de livres *édités* par la Société dépassant 30 francs sera servie franche de port avec une remise de 15 o/o sur les prix marqués.

Prière de conserver ce Catalogue  
dont chaque numéro contiendra une illustration nouvelle extraite de  
NOS GRANDS MÉDECINS D'AUJOURD'HUI

ADRESSER TOUTE DEMANDE

à M. le Directeur

DE LA SOCIÉTÉ D'ÉDITIONS SCIENTIFIQUES

PLACE DE L'ÉCOLE-DE-MÉDECINE

4, RUE ANTOINE-DUBOIS, 4

PARIS

NOTA : La Société informe MM. les Auteurs et MM. les Éditeurs de la France et de l'Étranger qu'elle accepte en dépôt, avec ses conditions habituelles de mutualité, toutes les publications, et qu'elle donne tous ses soins à leur vente et à leur diffusion. Demander la notice imprimée sur notre mode de fonctionnement.

# AVIS AUX AUTEURS

La Société d'Éditions Scientifiques, établie sur les bases de la **MUTUALITÉ**, a pour principe de partager par moitié entre les Auteurs et elle, *tout bénéfice* résultant de la vente des ouvrages. Demander la Notice imprimée sur notre mode de fonctionnement.

## TABLE ANALYTIQUE DU CATALOGUE

Accouchements . . . . .	8	Histoire naturelle . . . . .	21
Anatomie . . . . .	8	Hygiène . . . . .	22
Agriculture . . . . .	9	Hydrologie . . . . .	24
Annuaire . . . . .	9	Hypnotisme . . . . .	24
Anthropologie . . . . .	10	Maladies des femmes . . . . .	25
Céramique . . . . .	10	Manuels . . . . .	25
Chimie photographique . . . . .	10	Médecine humoristique . . . . .	26
Chimie . . . . .	11	Médecine militaire . . . . .	27
Chirurgie . . . . .	11	Médecine. — Mélanges . . . . .	27
Choléra . . . . .	12	Ophthalmologie . . . . .	28
Climatologie . . . . .	13	Philosophie . . . . .	29
Congrès . . . . .	13	Phtisie . . . . .	30
Dents . . . . .	13	Physiologie . . . . .	30
Diabète. — Goutte . . . . .	14	Photographie . . . . .	31
Droit . . . . .	14	Revue . . . . .	33
Economie politique . . . . .	15	Secours publics . . . . .	35
Formulaires . . . . .	15	Syphilis . . . . .	36
Génération . . . . .	16	Thérapeutique . . . . .	36
Géographie . . . . .	17	Variétés . . . . .	37
Guides pratiques . . . . .	19	Voix et chant . . . . .	37
Gymnastique . . . . .	21		

## TABLE PAR NOMS D'AUTEURS

avec en regard le prix des ouvrages

*Pour la page voir la table analytique ci-dessus*

<b>A</b>		Fr. c.
Abet. — Le Chimaphila . . . . .	2 »	
Arthaud et Butte. — Nerf pneumogastrique . . . . .	6 »	
Aumont. — Chancre syphilitique . . . . .	2 50	
Auvart et Pingat. — Hygiène infantile . . . . .	1 50	
Aymé. — Afrique française . . . . .	2 50	
Azoulay. — Attitudes du corps . . . . .	4 »	
<b>B</b>		
Baley. — Symptômes de l'Eclampsie . . . . .	3 »	
Baratoux. — Maladies du larynx (atlas) . . . . .	6 »	
Baratoux. — Traité des maladies de l'oreille . . . . .	3 »	
Barthélemy (Toussaint). — Dermographisme . . . . .	7 50	
Barthes. — Hygiène scolaire . . . . .	2 50	
Baudron. — Hystérectomie . . . . .	10 »	
Bellot. — Suralimentation des enfants . . . . .	4 »	
Bérillon. — Hypnotisme . . . . .	1 25	
— La Folie de Mohamed . . . . .	1 »	
Berlin. — Gynécologie (fig.) . . . . .	6 »	
Bernheim. — Traité de la tuberculose pulmonaire . . . . .	7 50	
Bertrand. — Xylose ou sucre de bois . . . . .	3 »	

SOCIÉTÉ D'ÉDITIONS SCIENTIFIQUES

	Fr. c.		Fr. c.
Bezou. — Kyste hydatique du poumon . . . . .	4 »	Bureau. — Accouchement . . . . .	6 »
Bianchon. — Nos grands médecins (illustré). . . . .	10 »	— Aortites. . . . .	4 »
Bigeon. — Photographie devant la loi. . . . .	2 50	Buret. — La syphilis. . . . .	3 50
— Suzette scènes du Quartier Latin (Firme littéraire.)	3 50	— Le « Gros mal ». . . . .	4 »
Bilbaut. — L'art céramique. . . . .	3 50	Butte. — Les Teignes. . . . .	3 »
— La céramique dans les colonies françaises . . . . .	3 »	— La Pelade. . . . .	1 »
Billot. — Réfraction oculaire. . . . .	3 »	<b>C</b>	
Binger. — Esclav., islamisme, christianisme. . . . .	2 50	Calmette. — Lum., coul. et phot <sup>ie</sup>	2 »
Bitzos. — Skiaskopie . . . . .	4 »	Cammaert. — Calendrier civil. . . . .	3 50
Blanchard (Raphaël). — Ténia- niadés. . . . .	3 »	Campbell (W.). — De l'emploi de l'éther comme anesth. général. . . . .	3 »
— — — — — Congrès de zoologie. . . . .	20 »	Camus. — Circulation lymphatique. . . . .	3 »
Blanchard (René). — Pierre Guiffort, drame. . . . .	4 »	Canalon. — L'Hygiène nouv <sup>elle</sup>	4 »
Boudaille. — Catéchisme des premiers soins. . . . .	1 »	Cantin. — Lymphangites . . . . .	2 50
Boufflers. — Gangrène du poumon . . . . .	» »	Cassine. — Conseil de la jeune femme. . . . .	3 »
Bougan. — L'Anthrax. . . . .	3 »	Castueil. — Pathogénie des cancers . . . . .	3 »
Boulangier (Edgar). — Voyage en Sibérie . . . . .	7 50	Catalan. — L'unitaxe. . . . .	1 50
Boulangier. — Origine de la Méditerranée. . . . .	10 »	Cazalas. — Varices de la saphène interne . . . . .	3 »
Bouloumié. — Manuel du Candidat. . . . .	5 »	Cazin. — Transmis. du cancer. . . . .	5 »
— Cours de thérapeutique. . . . .	3 »	Cezilly. — La grippe . . . . .	3 »
— Vittel, prat. personnelle . . . . .	2 »	Charlier. — Typhus du Havre. . . . .	4 »
Bourgeois. — Etiologie et pathogénie de la fièvre typhoïde. . . . .	» »	Charnaux. — Diabète sucré syphilitique . . . . .	2 »
Bourquelot. — Fermentations. . . . .	4 »	Chatenay. — Réactions leucocytaires . . . . .	3 »
Boutard. — Types de diabète sucré . . . . .	10 »	Chaumier. — Traitement intensif de la Tuberculose . . . . .	2 »
Boutiron. — Du coryza. . . . .	2 »	Chauveaud. — La fécondation. . . . .	4 »
Bouteil. — Curettage de l'utérus . . . . .	3 »	Chavanne. — Lait stérilisé. . . . .	5 »
Bremond. — L'influence du traitement térébenthiné. . . . .	» »	Chéron. — Hypodermie. . . . .	10 »
Brissonnet. — Du Créosotal. . . . .	2 50	— Drainage, cavité utérine. Broché	4 »
Bruyant. — Fourmis de France . . . . .	3 »	— — — — — Cartonné . . . . .	4 50
Buguet. — Amateur débutant. . . . .	1 25	Chervin. — Lecture à haute voix. . . . .	2 »
— Recettes photographiques. 1 <sup>re</sup> série à	2 »	— Notions de diction. . . . .	1 »
— — — — — 2 <sup>e</sup> série à	2 »	— Fissures palatines. . . . .	1 »
— Formules photog. . . . .	3 »	— Faut-il couper le frein de la langue. . . . .	1 »
— Annuaire de la photographie. . . . .	2 50	Choquet. — Traité des prépar. microscopiques à l'usage du dentiste. . . . .	3 »
— Année photograp. . . . .	4 »	Clappier. — Au bout de l'Europe-Cap nord . . . . .	3 »
		Clarac. — Antag. de la tuber. . . . .	2 50
		Coffignier. — Galvanoplastie. . . . .	1 50
		Combes. — Mouvement africain en 1892 . . . . .	4 »
		Congrès de : Assistance publique (2 vol.). . . . .	20 »

SOCIÉTÉ D'ÉDITIONS SCIENTIFIQUES

	Fr. c.
Congrès de : Colonial national (2 v.) . . .	12 »
— Comptabilité . . .	3 50
— Emigration et immigration . . .	3 50
— Enseignem. technique indust <sup>el</sup> . . .	10 »
— Exercices physiques . . . . .	3 50
— Géographie, 2 v. . . . .	20 »
— Institutions féminines . . . . .	10 »
— Habitations bon marché . . . . .	4 50
— Monétaire . . . . .	7 50
— Propr. foncière . . . . .	3 50
— Psychologie . . . . .	3 50
— Sauvetage . . . . .	4 50
— Zoologie . . . . .	20 »
<b>Cornet.</b> — L'art d'administrer les médicaments a. enfants . . .	3 »
<b>Coste.</b> — Question monétaire . . .	3 50
— Métaux précieux . . . . .	3 50
<b>Coutagne.</b> — Trois semaines en pays scandinaves . . . . .	2 50
<b>Crouigneau.</b> — Promenade à l'Exposition de 1889. . . . .	7 50

**D**

<b>Damiens.</b> — L'ichthyol . . . . .	2 »
<b>Dambies.</b> — Voyages. Panama. . . . .	3 »
<b>Datin.</b> — Une femme fin de siècle . . . . .	3 50
— Sur la plage . . . . .	3 50
<b>Daude-Lagrave.</b> — Du Strabisme . . . . .	3 50
<b>David.</b> — Thérapeutique psych. . . . .	3 50
<b>Debains.</b> — Machines agricoles	
Labours . . . . .	4 »
Semailles . . . . .	4 »
<b>Degoix.</b> — Catéchisme matern <sup>el</sup> . . . . .	3 »
<b>Delaroche.</b> — Blennorrhagie. . . . .	3 »
<b>Delassalle.</b> — Fistu <sup>les</sup> trachéales . . . . .	2 50
<b>Delaunay.</b> — Op. conservat. de l'ovaire . . . . .	2 »
<b>Delvaile.</b> — Mission en Espagne . . . . .	3 50
<b>Demeny.</b> — Exercices phys. en Suède . . . . .	2 50
<b>Deschamps (E.)</b> — Ceylan (fig.) . . . . .	7 50
<b>Donnat (L.)</b> — Pouvoirs publics et conditions du travail . . . . .	1 »
<b>Drouet.</b> — Valeur du lait bouilli et cru . . . . .	3 »
— Nourrices sur lieux . . . . .	3 »
<b>Druène.</b> — Bégaiement chez les hystériques . . . . .	2 »

	Fr. c.
<b>Dubois.</b> — De l'occupation et de la concession par l'Etat. . . . .	7 50
<b>Dubousquet et Monin.</b> — Précis d'hygiène . . . . .	6 »
<b>Dubousquet.</b> — Epidémie cholérique . . . . .	2 »
<b>Dubrisay.</b> — De la version dans les bassins rétrécis. . . . .	» »
<b>Duchemin.</b> — Rétention d'urine au cours de la blennorrhagie . . . . .	» »
<b>Duchochois.</b> — Eclairage dans les Ateliers photog. . . . .	3 »
<b>Ducrot.</b> — Les téléphones. . . . .	1 50
<b>Dumas.</b> — Français d'Afrique. . . . .	2 50
<b>Dunoyer.</b> — Fièvre typh. chez les enfants . . . . .	2 50
<b>Dupuis.</b> — Alcaloïdes, 2 vol. . . . .	32 »

**E**

<b>Egasse et D' Guyenot.</b> — Eaux minérales . . . . .	7 50
<b>Erhardt.</b> — La Polyurie . . . . .	4 »
<b>Esnault (Louis).</b> — Le Célibataire au point de vue social. . . . .	2 »

**F**

<b>Ferran.</b> — Le Choléra . . . . .	7 50
<b>Ferret (A.)</b> — Traité du glaucome . . . . .	5 »
— Ophthalmie granuleuse . . . . .	2 50
— La cataracte . . . . .	5 »
<b>Finart d'Allonville.</b> — Causes sur l. phén. de la nature . . . . .	4 »
<b>Finot.</b> — Orthoptères . . . . .	15 »
<b>Fleury-Hermagis.</b> — Excursions photographiques . . . . .	6 »
<b>Fleury-Hermagis.</b> — Atelier de l'amateur . . . . .	1 50
<b>Floquet (Ch.)</b> — Avortement. . . . .	1 »
<b>Francken.</b> — Menton médical et pittoresque. Broché . . . . .	3 »
Cartonné . . . . .	3 50

**G**

<b>Garnault.</b> — La voix parlée et chantée . . . . .	8 »
— Massage des muqueuses . . . . .	3 50
<b>Garrod.</b> — Le Rhumatisme, avec figures . . . . .	12 »

	Fr. c.
Gascard. — Gommés laques des Indes et Madagascar . . .	5 »
Garrulus. — Les gaietés de la médecine. . . . .	4 »
Gauthier (Achille). — Grossesse tubaire. . . . .	4 »
Gauthier (J.-A.) — Accidents du cancer de l'utérus. . .	3 »
Gazzola. — Lésion papillaire de la langue . . . . .	2 »
Gélineau. — Peurs malades ou Phobies. . . . .	3 50
Gilbin. — Rupture de la valv. mitrale . . . . .	3 »
Gilis. — Fracture de la rotule. . . . .	4 »
Gillet de Grandmont. — Berlin, hyg. Méd. . . . .	4 »
Gioppi. — Bibliothèque photog. . . . .	2 »
Godinho. — Syphilis conceptionnelle. . . . .	4 »
Goldschmidt. — La lèpre (fig.) . . . . .	3 »
Gouguenheim. — Hygiène de la Voix . . . . .	2 50
Gourin. — L'antipyrine. . . . .	3 »
Grandferry. — De la Duboisine . . . . .	4 »
Grasset (H). — Etudes sur le muguet . . . . .	3 »
Gravier. — Présentation de la face . . . . .	4 »
Grellety. — Questions professionnelles. Causeries pour médecins . . . . .	4 »
Greliche. — Infections d'origine nasale . . . . .	» »
Guyenot-Outhier. — Action physiol. et thérapeut. . . . .	0 50
— Condurango . . . . .	2 »
Guyot (Yves). — Budget. . . . .	1 »
— Suppression des octrois. . . . .	2 »

**H**

Hamélius. — Philosophie de l'économie . . . . .	4 »
Harmand. — L'Inde. . . . .	10 »
Heckel. — Les Kolas africains . . . . .	7 50
— Annales de l'Institut botanique . . . . .	10 »
Heim. — Genre « Paris » . . . . .	10 »
— Diptérocarpacées. . . . .	15 »
Hemel (Claude). — Les métamorphoses de la matière. . . . .	3 50
Henrivaux. — Résistance du verre. . . . .	» »
Hepworth. — Projections lumineuses. . . . .	5 »

	Fr. c.
Heutz et Cathelineau. — Chimie biologique des Eaux minérales de La Bourboule. . . . .	2 50
Horand. — Cours de médecine. . . . .	4 »

**J**

Jocqs. — La Vue, son hygiène, ses maladies . . . . .	4 »
Jollivet-Castelot. — La vie et l'âme de la matière. . . . .	3 50
Joubin. — Les Némertiens. . . . .	15 »
Jouglard. — L'Univers et sa cause . . . . .	3 50
Jouin. — Des métrites. . . . .	6 »
Jouve. — Prolapsus de l'utérus . . . . .	3 »

**K**

Klary. — Photog. portraitiste . . . . .	5 »
— Travaux du soir. . . . .	4 »
— La photog. nocturne . . . . .	4 »

**L**

Laborde. — Physiologie classique. Broché : 10 fr. Cart. . . . .	12 »
— Mécanisme . . . . .	2 50
— Méthode expérimentale. . . . .	2 »
— Oxyde de carbone . . . . .	1 »
Lacour. — Chagrins d'amour. . . . .	3 50
— L'Épouse. section . . . . .	3 50
— Eva . . . . . litté <sup>re</sup> .	3 50
Lafage. — Médecin de campagne au XIX <sup>e</sup> siècle . . . . .	2 »
Lafon. — Hygiène et salubrité de l'École. . . . .	3 »
Larbalétrier. — Les Grandes cultures de France. . . . .	4 »
Lartail. — Transplantations de la peau . . . . .	2 »
Latour. — 1 <sup>er</sup> ex. de Doctorat 2 à . . . . .	1 25
— 2 <sup>e</sup> — 1 <sup>re</sup> partie . . . . .	1 25
— 2 <sup>e</sup> — 2 <sup>e</sup> — . . . . .	1 25
— 3 <sup>e</sup> — 1 <sup>re</sup> — . . . . .	1 25
— 3 <sup>e</sup> — 2 <sup>e</sup> — . . . . .	1 25
— 4 <sup>e</sup> — . . . . .	1 25
Latapie. — La Mortalité. . . . .	2 »
Laurent. — L'amour morbide. . . . .	3 50
— Nicotinisme . . . . .	3 50
— Névroses . . . . .	3 »
— Sugg. criminelles . . . . .	2 »
— Anthropologie . . . . .	5 »
— Maladies des prisonniers. . . . .	4 »
Lavielle. — Stations chlorurées d'Europe et Algérie. . . . .	5 »



SOCIÉTÉ D'ÉDITIONS SCIENTIFIQUES

	Fr. c.
Lebon. — Stomatite herpétique chez les enfants. . . . .	3 »
Le Branchu. — Nature infectieuse des Phlébites. . . . .	3 »
Legrand. — L'Acné anthracôïde	3 »
Legros. — Aristotypie. . . . .	2 »
— Photogrammètrie. . . . .	5 »
Le Guern. — Etude de l'appendice par corps étrangers. . . . .	4 »
Lejeune. — Arthritisme. . . . .	3 »
Leloup. — Catha edulis. . . . .	2 »
Léonard. — Résection intracrosium du tymus dans névralgies de la face . . . . .	» »
Lerrède. — Pathol. de la morve	4 »
Leroux. — Les hôpitaux marins	10 »
Le Roux. — Calc. de l'urèthre	3 »
Lestoc. — Cœur vaillant . . . . .	2 50
Letulle. — Guide des Sc. méd.	12 »
— — suppl. 92	5 »
— — suppl. 93	5 »
Leymarie (de). — Délais judic.	2 »
— Nos gr. avocats	7 50
Lully. — L'Eucalyptus . . . . .	2 50
— Contagiosité de la tubercul. pulm <sup>re</sup>	1 »
Lutaud. — Stérilité ch. l. femme	3 50

**M**

Mabboux. — Eau minérale de Contrexéville. Br. 4 fr. Cart.	5 »
Mac-Clellan. — Anat. des régions	80 »
Macaigne. — Bacterium coli commune . . . . .	4 »
Magill (W.) — Approximation viscérale p. plaq. absorbab.	4 »
Malapert. — Manuel op. d'hystérectomie. . . . .	5 »
Malbec. — Sels de Strontium.	3 »
Marcopoulos. — Grossesse prol.	4 »
Marey (D <sup>r</sup> ) — L'homme en mouvement (figures).	4 »
Mariage. — Interv. chirurgic.	2 50
Marot. — Sur un spectrocoque	3 »
Martin. — L'Opium. . . . .	3 50
Martin (Ch.) — L'industrie du Gruyère . . . . .	4 »
Martinet. — Le socialisme en Danemark . . . . .	2 50
Martinier. — Fracture du maxillaire inférieur . . . . .	1 »
Matton. — Eaux de Maizières.	1 »
Maumené. — Manuel de chimie photographique. . . . .	5 »
Maumené. — Comment s'obtient le bon vin. . . . .	4 »
Méheu. — Récidi. de phlébite.	3 »
Mellière. — Vératrées, étude chimique. . . . .	3 »

	Fr. c.
Melville. — Injection des liq. organiques. . . . .	5 »
Menu. — Manuel opératoire de l'hystérectomie. . . . .	3 »
Meunier (D <sup>r</sup> ) — Les 3 livres de Jérôme Frascator. . . . .	3 50
Meyan. — Annuaire d. diplômés	5 »
Meyniard. — Indo-Chine . . . . .	7 50
Migliaressi. — Dégén. kystique des villosités chorales . . . . .	3 »
Monet (E.) — Règles hypsomét.	4 50
Monin (Er.) — Formulaire. . . . .	5 »
— Traitement du diabète	3 »
— » des mal. de la peau	4 »
— Précis d'hygiène. . . . .	6 »
— La Bourboule . . . . .	1 »
Monin (Ed.) — Nodules osseux	2 »
Morain. — Intern. (questions d')	7 50
Morax. — Etiol. des conjonctiv.	5 »
Moreau. — La Ramie . . . . .	1 »
Moreau (de Tours). — Les Déséquilibrés. . . . .	3 »
Moser. — L'Irrig. en Asie cent.	6 »
Moucheron. — Les Ralliés. . . . .	2 »
Mounier. — Hygiè. de l'oreille	3 »

**N**

Nadaud. — Traitement de la tuberculose. . . . .	1 »
Nattus. — Hygiène des fiancés	3 »
— Abus de l'hygiène. . . . .	3 »
— Calendrier perpétuel. . . . .	» 60
— Contes graves et légers	3 50
Nicati (W.) — Echell <sup>re</sup> visuelles	6 »
Nicolle. — Chancre mou. . . . .	4 »
Niewenglowski. — L'objectif photographique	2 »
— La photographie en voyage. . . . .	2 »
— Utilisation des vieux négatifs . . . . .	1 25
— Formulaire aide-mémoire du photographe. . . . .	2 50
Noël (E.) — Rabelais médecin	3 »
Nogué. — Formulaire de thérapeutique infantile. . . . .	6 »

**P**

Papillon. — Lésions du foie dans le choléra. . . . .	3 »
Parot (E.) — Le Devoir d. demain	2 50
Paulier. — Externat. . . . .	6 »
— Notions de surface.	1 »
Perchaux. — Histoire de l'hôpital de Lourcine. . . . .	2 50
Petit et Collin. — Guide du médecin milit. Cart. angl.	6 »
— Reliure cuir plein souple.	7 50

SOCIÉTÉ D'ÉDITIONS SCIENTIFIQUES

	Fr. c.
Petit. — Chimie. 1 <sup>re</sup> partie. . .	1 50
— Deuxième partie. . .	1 50
Picard. — Peint. sur porcelaine	2 50
Pichery. — Gymnastique. . .	5 »
Pietra Santa. — Viandes amér <sup>nes</sup>	1 »
Pineau (A.) — Endocardites infectieuses . . . . .	4 »
Pineau (H.) — La femme et l'enfant . . . . .	4 »
Pinet et Viau. — Anesthésie.	1 »
Pingat. — Prophylaxie d'abcès du sein . . . . .	3 »
Piot. — Hammam Meskoutine	4 »
Poinsot. — Première dentition	3 »
Polidore. — Les m. d'or de l'Awa	0 70
Poussard. — Amyotrophie spinale. . . . .	3 »
Pouteau. — Ostéomyélite chronique ou prolongée. .	» »

**Q**

Quinquaud. — Thérapeutique.	10 »
-----------------------------	------

**R**

Raoult. — Rupture de la membrane de Schrapnell. . . .	4 »
Raymond. — Trait. d. l. syphilis	3 »
Regamey. — Panor. de P.-Blanc	2 50
Renault. — Bacterium Coli.	4 »
Reullier. — 2 albums. (Devant la Nature). . . . .	5 »
Reynaud. — Examen externe du bassin normal. . . . .	4 »
Ricardou. — Asclépiadacées.	4 »
Richard. — Fract. d. l. clavicule	4 »
Richard (d'Aulnay). — Urétrite chez la femme . . .	5 »
Richerolle. — Chir. du poumon	4 »
Roblot. — Exercices physiques	2 50
— Principes d'anatomie	2 50
Rodet. — Accouchement. . .	3 »
— Climats. . . . .	5 »
— Obstétrique . . . . .	3 »
Rousselet. — Les secours publ.	3 50
— Théophrate Renaudot	1 »
— Ambulances urbaines	1 »
Roussel (de Genève). — Antisepsie médicale. . . . .	1 »

**S**

Sabatier. — Touat, Sahara, Soudan . . . . .	6 »
Saguet. — Acc. d'or. thermiques	3 »
Sauvez. — Anesth. en art dent.	5 »
Sciences médicales. — Préface Dujardin-Beaumetz. . . . .	8 »
Sciences biologiques. . . . .	32 »

	Fr. c.
Schoull. — La méningite. . .	3 »
Sorel. — Diabète et glycosurie d'origine nerveuse . . . . .	4 »
Soret. — Cours de photo. illust.	5 »
Steeg. — Rhumatisme aigu.	3 »
Suarez de Mendoza. — Audition colorée. . . . .	» »
Sureau. — Skiascopie et skiascope optomètre. . . . .	» »

**T**

Talbert. — Morbus foneticus.	2 »
Tardif. — Anastomoses viscer.	2 50
Thérèse. — Artérites second.	4 »
Thiercelin. — Infection gastro-intestin. chez le nourrisson	5 »
Thoulet. — Géographie physiq.	7 50
Tisserand. — Causeries photo.	1 50
Tissot. — Comptabilité . . .	6 »
— Calculs du commerce	1 25
— Le commerce. . . . .	1 25
Topin. — Quelques nouveaux sels d'amides. . . . .	3 »
Tortellier. — Etiologie du psoriasis. . . . .	» »
Toussaint-Barthélemy. — Dermographisme . . . . .	7 50
Touvenaint. — Métrites du col	3 »
Trastour. — Forme céréb. de la grippe. . . . .	2 50
Trousseau. — Ophtalmologie.	3 »
— Choix de Lunettes.	1 50
Tussaud. — Phtisie. $\frac{2}{3}$ . . . . .	2 »

**V**

Vatel. — Mémoires garç. d'hôt <sup>el</sup>	3 50
Ventuéjol. — Modifications du col de l'utérus . . . . .	3 »
Verrier. — Hyg. du 1 <sup>er</sup> âge et seconde enfance . . . . .	3 »
Vercoustre. — Fract. l'olécrâne	2 »
Viau. — Formulaire dentaire.	5 »
— Anesthésie locale. . .	1 »
— Act. septique du tartre	1 »
Vienne (D.). — Hernies ombilicales congénitales et leur traitement. . . . .	» »
Vigenaud et Girod. — Topographie méd. Clermont-Ferrand	» »
Villard. — Mesures prophylactiques contre le choléra . .	3 »
Villedary. — Hygiène du colon	3 »
Viator. — Touriste a. env. Paris	1 25

**Z**

Zabé. — Dyspepsie hernieuse.	2 »
Zamakoïs. — Le Vélocipède à travers les âges. . . . .	2 »

## ACCOUCHEMENT

- BALEY** (le D<sup>r</sup> HENRI) — **Des symptômes prodromiques de l'éclampsie**, in-8°..... 3 fr.
- BUREAU** (D<sup>r</sup>), professeur agrégé d'accouchement. — **Guide pratique d'accouchement**, conduite à tenir pendant la grossesse, l'accouchement et les suites de couche. Bel in-8 de 420 pages avec figures. 6 fr.
- Le D<sup>r</sup> BUREAU a su réunir en un manuel portatif l'exposé critique des meilleures méthodes de traitement usitées en obstétrique, et, pour présenter la thérapeutique la plus rationnelle, il a rappelé brièvement, à propos de chaque cas particulier, les principaux caractères cliniques. Les médecins qui font des accouchements, les sages-femmes, les étudiants trouveront exposées dans le *Guide pratique d'accouchement* les notions pratiques indispensables pour diriger leur conduite dans tous les accouchements, simples ou compliqués. Un nombre suffisant de bonnes figures accompagne le texte.
- GRAVIER** (Le D<sup>r</sup> R.). — **De la conduite à tenir dans la présentation de la face**, in 8° de 102 pages. Prix..... 4 fr.
- GAUTHIER** (D<sup>r</sup> A.). — **Avortement tubaire**, in-8° de 100 pages. Prix..... 4 fr.
- MARKOPOULOS** (le D<sup>r</sup> N. J.). — **Grossesse prolongée**, in-8° de 100 pages..... 4 fr.
- RODET** (D<sup>r</sup> PAUL). — **Memento d'obstétrique**. Rédigé exclusivement à l'usage des candidats au troisième examen de doctorat, d'après les théories de l'École de la Maternité, augmenté d'un recueil de questions posées par les Professeurs et Agrégés de la Faculté. .... 3 fr.
- **Memento d'accouchements**, Rédigé à l'usage des examens de sage-femme, d'après les théories de l'École de la maternité, également suivi d'un recueil des principales questions sténographiées aux examens..... 3 fr.
- VENTUEJOL** (Le D<sup>r</sup> H.) — **Modifications du col de l'utérus qui rendent difficile le diagnostic du travail**, in-8° de 84 pages..... 4 fr.

## ANATOMIE (NORMALE ET PATHOLOGIQUE)

- LEREDDE** (Le D<sup>r</sup> E.) ancien interne des hôpitaux de Paris. — **Anatomie pathologique de la Morve**, in-8 de 110 pages avec 3 planches hors texte. Prix..... 4 fr.
- PAULIER** (D<sup>r</sup> ARMAND-B.), ancien interne des Hôpitaux. — **Recherches sur la notion de surface en anatomie**. Détermination de la surface des organes en général et du cerveau en particulier, par la méthode des pesées (mensurations faites sur vingt-deux cerveaux). Brochure in-8 de 24 pages, avec figures dans le texte..... 1 fr.
- REYNAUD** (Le D<sup>r</sup> P.) ancien interne. — **Examen externe du bassin normal**, in-8° de 70 pages et une planche hors texte. 4 fr.
- ROBLOT** (D<sup>r</sup>), Médecin-major de 2<sup>e</sup> classe (Préface du D<sup>r</sup> E. Monin). — **Principes d'anatomie et de physiologie appliqués à la gymnastique**. Cours professé à l'École normale militaire de Gymnastique et d'Éscrime de Joinville-le-Pont. Un vol. in-18 de 200 pages avec 45 gravures intercalées dans le texte. Prix..... 2 fr. 50
- THÉRÈSE** (le D<sup>r</sup> Louis) aide-préparateur au Laboratoire d'histologie de la faculté de Paris. — **Artérites secondaires**. Étude anatomo-pathologique des artérites secondaires aux maladies infectieuses, in-8 illustré. Prix..... 4 fr.

## SOUS PRESSE :

- Anatomie des Régions**, par le Professeur George MAC-CLELLAN, de Philadelphie, deux gros volumes in-4°, illustrés de plus de 80 planches hors texte en couleur; prix des deux volumes..... 80 fr.

## AGRICULTURE

**DEBAINS (ALFRED)**, Ingénieur des Arts et Manufactures, Professeur de Génie rural à l'École Nationale d'agriculture de Grand-Jouan. **Instructions pratiques sur l'utilité et l'emploi des Machines agricoles sur le terrain**. Cartonné, prix..... 4 fr.

Deux volumes l'un sur les *Semences*, l'autre sur les *Labours*, in-8° carré, avec figures et clichés de machines. Chaque volume 4 fr. (Encyclopédie des connaissances pratiques).

**LARBALÉTRIER (ALBERT)**, Professeur à l'École d'Agriculture du Pas-de-Calais. **Les grandes cultures de la France**. Un volume in-16 de 360 pages, à 4 fr. cartonné.

(Nouveau volume de l'Encyclopédie des Connaissances pratiques)

Ce n'est pas un traité didactique d'agriculture que l'auteur a voulu présenter au public mais bien une série de monographies claires et pratiques concernant les plantes agricoles, dont la culture occupe en France les plus grandes étendues. Malgré cette sélection, l'ouvrage parle encore d'un grand nombre de végétaux, alimentaires, industriels, fourrages, etc. C'est assez dire qu'il présente la plus grande variété. Écrit dans un style simple et élégant, d'une lecture très facile, ce volume s'adresse à tous : aux gens du monde, aux citadins ; il apprend comment on cultive le blé qui donne le pain, la betterave qui fournit le sucre, le lin qui donne la toile, etc. etc., produits courants, dont beaucoup, parmi les plus instruits, ignorent l'origine première et que les traités techniques d'agriculture rebutent. Aux agriculteurs de profession, cet ouvrage ne sera pas moins utile, car, étant au courant des plus récentes découvertes de la science agronomique et des nouvelles méthodes de culture, plus d'un praticien y trouvera un renseignement utile dont il fera son profit.

**MAUMENÉ (E.-J.)**, Docteur ès-sciences, Lauréat de l'Institut. — **Comment s'obtient le bon vin**.

La fabrication des vins, leur conservation, c'est-à-dire l'indication des moyens propres à les préserver des altérations nuisibles, des maladies et des moyens de guérir ces maladies, quand c'est encore possible, c'est un programme dont il est utile d'avoir constamment sous la main un résumé précis.

Le présent Manuel, dû à la plume autorisée de M. MAUMENÉ, est rédigé dans ce but.

Cette année surtout, où heureusement, nous avons le vin en abondance, il est indispensable de connaître tous les moyens de le conserver et de le bonifier.

Les principaux chapitres sont : **Aliments vrais et nécessaires de la vigne ; Cépages ; Destruction du phylloxéra ; Fabrication des vins**.

**Triage des raisins, Egrappage, Mise en cuve, Action de l'eau et des bois, Fermentation, Soutirages, Tonneaux, Méchages, Bondes, Bouteilles, Bouchons**.

**Nature des vins, Collage, Bouquet, Analyse d'un vin de 103 ans ! Amertume, Aigreur, Manque d'alcool, Manque de sucre, Manque de ferment, Tourne. Pousse, Montée, etc., etc.**

**Fleurs du vin, Falsifications, Sucrage, Détermination de l'alcool, Méthode Maumené, Analyse des moûts. Détermination des couleurs frauduleuses, etc.**

Bref, ce livre, malgré son prix modique, est complet et peut être considéré comme le bréviaire du propriétaire, du vigneron et du vinificateur.

Envoi franco de ce bel in-8 cartonné à l'anglaise et illustré de 51 figures de dans le texte, contre mandat de quatre francs, adressé 4, rue Antoine-Dubois, à M. le Directeur de la *Société d'Éditions scientifiques*.

**MARTIN (CH. J.)** Ingénieur agronome, directeur de l'École Nationale de l'Industrie laitière, de Mamirolle (Doubs) — **L'Industrie du Gruyère**, un volume, de l'Encyclopédie des connaissances pratiques, avec figures et plans dans le texte. Broché : 3 fr. 50 ; cartonné 4 fr.

## ANNUAIRES

— **Annuaire de la photographie pour 1893**, avec 3 phototypographies hors texte. 1 vol. 1893..... 2 fr. 50

Le monde de la photographie est si considérable aujourd'hui, que les relations entre les intéressés devenaient difficiles.

Amateurs, photographes, fabricants, fournisseurs, éditeurs et imprimeurs ont constamment besoin les uns des autres et s'ignorent trop souvent, notre annuaire les mettra à même de se renseigner.

**MEYAN (PAUL). — Annuaire des diplômés pour 1891-1892**

Publié d'après les documents du Ministère de l'Instruction publique. Un volume in-18 jésus de 600 pages..... 5 fr.

Cet Annuaire, que l'on peut appeler le *Bottin annuel* des diplômés français, indique le nom, la Faculté où ils ont été reçus, le lieu de naissance, etc. : des bacheliers en théologie, droit, lettres, sciences, enseignement spécial ; des licenciés en droit, lettres, sciences ; des docteurs en médecine, droit, lettres, sciences ; des pharmaciens de première et de seconde classe, des sages-femmes, etc.

**CAMMAERT (Le D<sup>r</sup> Louis). — Calendrier civil ou Grégorien civil, in-18 de 324 pages. Prix..... 3 fr. 50****ANTHROPOLOGIE**

**LAURENT (D<sup>r</sup> E.), ancien interne à l'infirmerie des prisons de Paris. —**

**L'Anthropologie criminelle et les nouvelles théories du crime.**

In-8<sup>e</sup> Deuxième édition..... 5 fr.

Ce volume a déjà fait son chemin et se recommande de lui-même. C'est un résumé très précis et très complet des idées et des recherches de chaque école ; en somme une œuvre de vulgarisation utile et attendue de tous ceux qui s'intéressent à ces passionnantes questions de sociologie. On y trouvera des chapitres nouveaux sur les causes d'irresponsabilité, sur la criminalité chez les animaux, etc.

L'ouvrage, édité avec le soin qu'apporte à toutes ses publications la Société mutuelle d'Éditions scientifiques, contient les portraits des criminalogistes français et étrangers les plus connus :

Paul Aubry, M. Benedikt, A. Bertillon, Dimitri Drill, Laschi, A. Guillot, H. Joly, A. Lacassagne, Emile Laurent, H. Coutagne, Liégeois, Semal, P. Brouardel, A. Bournet, Ladame, Lombroso, E. Ferri, R. Garofalo et G. Tarde.

**CÉRAMIQUE**

**BILBAUT (THÉOPHILE), Chevalier de la Légion d'honneur. — L'art céramique au coin du feu. In-18 jésus de 350 pages, avec index analytique des matières traitées dans l'ouvrage ..... 3 fr. 50**

On lit dans le *Journal des Arts* :

L'auteur de *l'Art céramique au coin du feu*, collectionneur émérite, lettré et conteur amusant, a pour but de nous initier sans fatigue à la connaissance théorique et pratique de l'art, de la curiosité et des bibelots céramiques, si profondément entrés dans la vie actuelle. Par ce volume, le lecteur connaîtra à fond les *Poteries d'Oiron* et les rustiques figurines de Bernard Palissy ; les *Rouens bleus* et les *Rouens polychromes*, etc., etc. Aucune pièce décrite n'est de fantaisie : toutes ont pour références soit des collections particulières, soit des collections publiques.

— **La Céramique des Colonies Françaises.** — Age de terre. — Age de pierre. — Poteries de la Guyane et des Antilles Françaises. Un beau volume in-8<sup>e</sup>, prix franco..... 3 fr.

**PICARD (Mathurin). — Nouveau traité de Peinture sur porcelaine et sur faïence, à l'usage des professeurs, des écoles spéciales de céramique et des amateurs. In-8 de 100 pages... 2 fr. 50**

**CHIMIE PHOTOGRAPHIQUE**

**MAUMENÉ, docteur ès sciences. — Manuel de chimie photographique. In-18 de plus de 400 pages, avec figures..... 5 fr.**

Les photographes, artistes ou amateurs, possèdent maintenant, grâce à M. Maumené, un ouvrage exclusivement consacré à leurs œuvres. Son livre contient en effet la description des corps employés pour obtenir les images créées par la lumière, l'explication du rôle chimique de ces corps dans les diverses opérations, en un mot le nécessaire pour n'avoir plus à chercher ces renseignements parmi d'innombrables articles, plus ou moins étrangers à la photographie : à signaler les chapitres sur les émulsions, l'albumine, les colles, la gélatine, et surtout la bonne formation des images latentes.

## CHIMIE

**BOURQUELOT (EMILE)**, docteur ès sciences, professeur agrégé à l'école supérieure de pharmacie de Paris, pharmacien en chef de l'hôpital Laënnec. — **Les Fermentations**, volume de l'encyclopédie des connaissances pratiques, illustré de 21 figures intercalées dans le texte, broché..... 3 fr. 50

Cartonné..... 4 fr.

L'auteur étudie d'abord les levures, leurs caractères, leur vie anaérobie et aérobie, les différentes formes qu'ils revêtent selon les milieux où ils vivent; fait en un mot leur étude biologique fort bien présentée et très claire. M. Bourquelot termine ensuite la première partie de son ouvrage par l'étude des bactéries fermentés.

La deuxième partie traite des fermentations produites par les ferments organisés où l'auteur étudie, avec tous les détails utiles et en homme de laboratoire qui a vu et pratiqué, la fermentation alcoolique à tous ses points de vue, et la termine par un chapitre des plus intéressants sur le Koumiss et le Képhir; puis il passe à l'étude des fermentations par dédoublement (fermentation lactique); par hydratation (fermentation ammoniacale); par réduction (fermentations butyrique et sulfhydrique); par oxydation (fermentations acétique et nitrique).

Telles sont les grandes divisions de ce travail que nous ne pouvons ici analyser avec plus de développement, mais où l'on retrouve à chaque page le spécialiste qui s'est acquis depuis longtemps, dans ces questions, une compétence reconnue et indiscutée. B. J.

**C. COFFIGNIER.** — **La Galvanoplastie et les dépôts électro-lytiques** (bibliothèque de la science pratique). Un vol in-18 jésus, avec figures. Prix..... 1 fr. 50

**DUPUY (B.)**, pharmacien de première classe. — **Des alcaloïdes.**

Histoire, propriétés chimiques et physiques, extraction, action physiologique, effets thérapeutiques, toxicologie, observations, usages en médecine, formules, etc. Ouvrage précédé d'une préface de M. le Dr DUJARDIN-BEAUMETZ, membre de l'Académie de médecine. Deux volumes in-8 grand-jésus de 800 pages chacun, broché..... 32 fr.

Cartonné, toile anglaise, tête dorée..... 36 fr.

Ces deux beaux volumes dispensent le médecin, le pharmacien et le chimiste de toute une bibliothèque, puisqu'ils donnent l'histoire complète des alcaloïdes.

**MALBEC (Dr ARMAND)**, préparateur des travaux pratiques de Physiologie à la Faculté de médecine de Paris. — **Les sels de Strontium**, étude physiologique et thérapeutique. In-8 de 100 pages..... 3 fr.

**PETIT (GEORGES).** — **Guide des travaux de chimie**, à l'École de Médecine de Paris. Tome I..... 1 fr. 50

Tome II..... 1 fr. 50

A la suite de la *chimie inorganique* l'élève trouvera, réunies en un chapitre spécial, les principales réactions qu'il aura à exécuter à l'aide des réactifs qui sont à sa disposition.

A la fin de l'ouvrage, c'est-à-dire après la *chimie organique*, l'auteur a groupé un certain nombre de *questions* les plus importantes, et qui par ce fait peuvent être le plus souvent posées aux examens. — Un numéro placé en regard de la question indique la page de l'ouvrage où elle est traitée.

**HEULZ & CATHELINÉAU**, chef du laboratoire de chimie de l'hôpital Saint-Louis. — **Chimie biologique des eaux de la Bourboule**, in-8° de 92 pages..... 2 fr. 50

## CHIRURGIE

**BAUDRON (Le Dr Emile)**, ancien interne, lauréat des hôpitaux de Paris. —

**De l'hystérectomie vaginale**, appliquée au traitement chirurgical des lésions bilatérales des annexes de l'utérus (opération de Péan). Un fort volume in-8° de 400 pages avec figures dans le texte et planche hors texte.

(Préface du Dr Paul Segond, professeur agrégé à la Faculté de médecine de Paris). Prix..... 10 fr.

L'œuvre du Dr Baudron est réputée comme le livre le plus complet sur le sujet et résumé de longues années de recherches et d'observations.

**BOUGAN (Dr).** — **L'Anthrax, son traitement**..... 3 fr.

- CAZIN** (le D<sup>r</sup> M.), docteur ès-sciences, ancien interne (médaille d'argent) des hôpitaux de Paris, Chef du Laboratoire de clinique chirurgicale de l'Hôtel-Dieu. — **Des Origines et des Modes de transmission du Cancer**. Grand in-8 de 100 pages..... 5 fr.  
Travail absolument original sur une des questions de médecine et de chirurgie les plus à l'ordre du jour.
- M. Cazin s'occupe d'abord des origines du cancer, des influences générales et locales ; il expose brièvement les rôles de différents facteurs, tels que l'hérédité, l'alimentation, l'inflammation, les traumatismes. Il s'attache surtout à la théorie parasitaire, microbienne et psorospermique, laquelle, dans l'état actuel de la question, n'est pas encore suffisamment établie. Dans la seconde partie, relative au mode de transmission du cancer, l'auteur étudie l'inocubilité et la contagion directe. Il présente les résultats de nombreuses recherches et observations faites en commun avec M. le professeur Duplay. Ce livre est intéressant parce qu'il résume en quelque sorte les principaux travaux qui ont été publiés en très grand nombre dans ces dernières années sur la nature et les origines des tumeurs malignes.
- CASTUEIL** (le D<sup>r</sup> EMILIE). **Contribution à l'étude de la Pathogénie des Cancers**, in-8° de 80 pages, avec une planche en couleurs..... 3 fr.
- E. DELAUNAY** (le D<sup>r</sup>), ancien interne des hôpitaux de Paris. — **Des opérations conservatrices de l'Ovaire**. Ignipuncture, résection partielle. In-8° de 50 pages, prix..... 2 fr.
- GAUTHIER** (Le D<sup>r</sup> J. A.), ancien interne. — **Des accidents du cancer de l'utérus**, in-4° de 54 pages. Prix..... 3 fr.
- GILIS** (D<sup>r</sup>), ancien interne des hôpitaux de Paris. — **Les fractures de la rotule**..... 4 fr.
- LARTAIL** (le D<sup>r</sup> EMILE). — **Des transplantations de peau et de muqueuse animales sur les plaies de l'homme**, in-8° de 60 pages 2 fr.
- LE ROUX** (le D<sup>r</sup>). — **Etude sur les calculs de l'urèthre**. 3 fr.
- MARIAGE** (D<sup>r</sup> LOUIS), ancien interne des hôpitaux de Paris. — **De l'intervention chirurgicale dans les inflammations péricœcales**. In-8 de 80 pages. .... 2 fr. 50
- MENU** (Le D<sup>r</sup> CHARLES). — **Manuel opératoire de l'Hystérectomie appliquée au traitement des tumeurs de l'utérus**, in-8° de 48 pages..... 2 fr.
- RAOULT** (D<sup>r</sup> AIMAR), ancien interne des hôpitaux, aide-préparateur au laboratoire des travaux pratiques d'histologie de la Faculté de Médecine de Paris. — **Etude sur les perforations de la membrane de Shrapnell**. In-8° de plus de 100 pages illustré..... 4 fr.
- RICHEROLLE** (D<sup>r</sup>), ancien interne des hôpitaux de Paris. — **Chirurgie du poumon**. Pneumotomie, pneumectomie..... 4 fr.
- VERCOUSTRE** (D<sup>r</sup> ADOLPHE), ancien interne des hôpitaux de Paris. — **Du traitement des fractures de l'olécrane par la suture**..... 2 fr.

## CHOLÉRA

- DUBOUSQUET-LABORDERIE** (Le D<sup>r</sup>), Médecin délégué des Epidémies. **Etude sur l'épidémie cholérique de la commune de Saint-Ouen-sur-Seine**, in-8° de 30 pages avec carte en couleur. Prix..... 2 fr.
- FERRAN** (D<sup>r</sup> J.), Directeur du laboratoire microbiologique municipal de Barcelone. **L'inoculation préventive contre le choléra morbus asiatique**. (Traduit par le D<sup>r</sup> DUHOURCAU (de Cauterets), in-8° carré de 400 pages avec figures. Prix..... 7 fr. 50
- LESAGE** (le D<sup>r</sup>), Chef de clinique, ancien interne des hôpitaux de Paris. Son article dans le Supplément (1893) du **Guide pratique des Sciences médicales**. Cartonné..... 5 fr.
- VILLARD** (le D<sup>r</sup> F.). **De quelques mesures prophylactiques prises pendant l'épidémie de choléra de 1892**, in-8° de 72 pages... 3 fr.

**CLIMATOLOGIE**

- GARIEL** (C.-M), professeur à la Faculté de médecine, membre de l'Académie de médecine. — **La météorologie et les appareils enregistreurs**, extrait des Sciences biologiques..... 1 fr. 25
- FRANCKEN** (le D<sup>r</sup> W.). — **Menton médical et pittoresque**, un volume de 152 pages broché..... 3 fr. »  
Cartonné..... 3 fr. 50
- MABBOUX** (le D<sup>r</sup>). — **Contrexéville**, un volume broché. 4 fr. »  
Relié cuir, plein souple..... 5 fr. »
- VIGENAUD P.** et **P. GIROD** (D<sup>rs</sup>), professeurs à l'École de médecine et à la Faculté des sciences de Clermont. — **Topographie médicale de la ville de Clermont-Ferrand**. Climatologie, Démographie, Hygiène, Nosographie. In-8 de 176 pages..... 5 fr.
- Tous ceux qu'intéressent les questions diverses qui se rattachent à l'hygiène des villes liront avec un vif intérêt une excellente monographie qui a pour titre : *Topographie médicale de la ville de Clermont-Ferrand.* (Le Temps.)
- WEBER** (D<sup>r</sup> H.), médecin des hôpitaux de Londres. — **Des climats et des stations climatiques**, traduit de l'anglais par le D<sup>r</sup> Paul RODET. In-8 de 150 pages..... 5 fr.
- Présenter d'une façon claire et concise des notions très pratiques de climatothérapie, tel est le but de cet ouvrage. Aujourd'hui où le traitement hygiénique et climatique des maladies tend de plus en plus à entrer dans nos mœurs, le médecin doit posséder des renseignements très précis sur la climatologie et sur les diverses stations où l'on peut diriger les malades, selon la nature de la maladie et selon l'état des personnes.

**CONGRÈS**

La Société d'Éditions scientifiques rappelle qu'elle a édité la plupart des comptes rendus officiels des différents Congrès :

- Congrès colonial international, 1 vol. in-8 d'environ 400 pages..... 6 fr. »
- Congrès colonial national, 2 vol. in-8 de 350 à 450 pages chacun..... 12 fr. »
- Congrès des Habitations à bon marché, 1 vol de 200 pages..... 4 fr. 50
- Congrès d'Assistance publique, 2 forts vol. in-8 de 700 à 800 pages chacun..... 20 fr. »
- Congrès d'Hygiène, 1 fort vol. in-8 de 1.200 pages..... 15 fr. »
- Congrès de Géographie, 2 vol. de 400 pages..... 20 fr. »
- Congrès de Sauvetage, 1 vol..... 4 fr. 50
- Congrès de Psychologie..... 3 fr. 50
- Congrès de la Propagation des Exercices physiques dans l'Instruction, 1 vol..... 3 fr. 50
- Congrès des Comptables, 1 vol..... 3 fr. 50
- Congrès de l'Intervention des pouvoirs publics dans les conditions du travail, 1 vol..... 3 fr. 50
- Congrès de l'Intervention des pouvoirs publics dans le prix des denrées, 1 vol..... 3 fr. 50
- Congrès de la Propriété foncière, 1 vol..... 3 fr. 50
- Congrès International des Œuvres et Institutions féminines, 1 vol. in-8 de 620 pages..... 10 fr. »
- Congrès monétaire, 1 vol..... 7 fr. 50
- Congrès de l'Intervention des pouvoirs publics dans l'émigration et l'immigration, 1 vol..... 3 fr. 50
- Congrès de Zoologie..... 20 fr. »
- Congrès international, ayant pour objet l'enseignement technique industriel et commercial, 530 pages..... 10 fr. »

**DENTS**

- BRUNEAU** (Le D<sup>r</sup>), Chirurgien-Dentiste. — **Guide pratique de l'extraction des dents**, à l'usage des médecins, in-18 avec figures. Prix..... 2 fr. 50
- CHOQUET** (J.), préparateur à l'École dentaire de Paris. — **Traité technique des préparations microscopiques**, à l'usage du dentiste. Un volume in-18 jésus de 144 pages, prix : broché.... 3 fr.  
Relié, cuir plein, peau souple..... 4 fr.
- Jusqu'à ce jour, l'histologie de la dent a été un peu délaissée. Cela tenait à ce que les données d'une technique spéciale faisaient absolument défaut. Le livre de M. Choquet vient combler cette lacune et nous ne doutons pas qu'il rendra de réels services, non seulement aux dentistes, mais encore aux histologistes, car c'est le premier traité qui paraisse en France et dans lequel on pourra trouver tous les renseignements que nécessite la préparation si ardue et si compliquée des dents en vue de l'examen microscopique. On y trouvera, non seulement les divers modes de préparation employés à l'étranger, mais encore divers chapitres consacrés tout spécialement au maniement du microscope, aux divers réactifs colorants et surtout à la photomicrographie.
- En un mot, le *Traité technique des Préparations microscopiques* est appelé à avoir sa place dans toute bibliothèque de praticien sérieux.



## VIEN T DE PARAÎTRE :

- Les accidents de la première dentition** par G. POINSOT, Directeur de l'École dentaire. In-18 raisin, cartonné à l'anglaise. 3 fr.
- VIAU (GEORGES)**, Professeur à l'École dentaire de Paris, Président de la Société d'odontologie de Paris. — **Formulaire pratique pour les maladies de la bouche et des dents**, memento clinique et thérapeutique du praticien, contenant plus de 600 formules, suivi d'un manuel opératoire sur l'anesthésie par la cocaïne en chirurgie dentaire. In-18 de 450 pages. Prix : reliure cuir souple ..... 6 fr.

## DEUXIÈME ÉDITION REVUE ET NOTABLEMENT AUGMENTÉE

Le Formulaire de M. G. Viau est le *premier livre de ce genre publié en France*. Il résume l'art du dentiste, dont le but est la thérapeutique des affections dentaires et la pratique des opérations qui répondent à chaque cas particulier ; au cours d'un état morbide, il est rare que les indications ne varient pas : l'auteur a donc rappelé dans des articles d'une grande concision, les caractères cliniques fondamentaux des principales affections de la bouche et du système dentaire.

## DIABÈTE (GOUTTE, RHUMATISME)

- ARTHAUD G. et L. BUTTE (D<sup>rs</sup>)**. — **Diabète**. Albuminuries névropathiques, asthme, névropathie cérébro-cardiaque, etc. (physiologie normale et pathologique du nerf pneumogastrique). In-8 carré de 220 pages. .... 6 fr.
- Dans ce remarquable ouvrage les auteurs ont appliqué à la pathologie les dernières découvertes fournies par l'étude physiologique du nerf vague. Ils ont démontré la pathogénèse de certaines affections qui ont pour cause première des altérations du nerf pneumogastrique.
- BOUTARD (D<sup>r</sup> E.)**, ancien interne des hôpitaux. — **Des différents types de diabète sucré**. In-8 de 210 pages. .... 10 fr.
- Il ne reste plus que cinq exemplaires de cet ouvrage *épuisé*.
- CHARNAUX (Le D<sup>r</sup> L.)**. — **Diabète sucré syphilitique**, in-8° de 70 pages. Prix. .... 2 fr.
- GARROD (D<sup>r</sup> ARCHIBALD-E.)**, médecin suppléant de l'hôpital Saint-Barthélemy de Londres. — **Traité du rhumatisme** et de l'arthrite rhumatoïde. Traduit par le D<sup>r</sup> BRACHET. In-8 carré, illustré de 410 gravures. .... 12 fr.
- MONIN (D<sup>r</sup> E.)**, **L'Hygiène et le traitement du diabète**, volume in-18 raisin, cartonné à l'anglaise. .... 3 fr.

## DROIT

- BIGEON**. — **La photographie devant la loi**. .... 3 fr.
- ERNAULT (LOUIS)**, licencié en droit, lauréat de la faculté de médecine. — **Le Célibataire au point de vue social et à son point de vue personnel** (volume de la petite encyclopédie sociale et juridique). 3 fr.
- DUBOIS (AUGUSTE)**, licencié ès-lettres, docteur en droit. — **De l'occupation et de la concession par l'État ou par la « Gens », leur rôle dans l'histoire de la Propriété à Rome. Etude sur l'Hérédité des offices dans l'ancien Droit français**, un volume grand in-8° de 330 pages. .... 7 fr. 50
- DE LEYMARIE**, ancien magistrat, avocat à la Cour d'Appel. — **Délais judiciaires usuels**. Aide-mémoire alphabétique. Un vol. in-8 Jésus broché. .... 2 fr.
- Le même, cartonné toile. .... 2 fr. 50

Les délais variant à l'infini, tant au point de vue de leur durée que de leur point de départ, quel est l'avocat qui n'a pas souhaité avoir pour ainsi dire en poche un aide-mémoire alphabétique, donnant ces indications, avec, en regard, mention du texte de la loi qui les établit ? Il est inutile d'indiquer l'importance de la plupart de ces délais dont l'expiration peut avoir de graves conséquences.

Le livre de M. DE LEYMARIE comble donc une lacune, et nous nous empressons de le signaler à l'attention de Messieurs les Avocats.

Il est de plus essentiellement portatif, c'est-à-dire pouvant être mis dans la serviette ou laisser sur le bureau, sans incommoder par son poids ou par son volume.

DE LEYMARIE, ancien magistrat, avocat à la Cour d'Appel. —

**Nos Avocats d'aujourd'hui**, vol. in-8..... 7 fr. 50

Cet ouvrage qui continue la série que nous avons brillamment inaugurée par NOS GRANDS MÉDECINS D'AUJOURD'HUI, est appelé à figurer sur les tables du salon des avocats.

On trouvera dans LES AVOCATS D'AUJOURD'HUI les silhouettes d'un grand nombre des avocats en renom de l'époque, rapidement décrites, et des notices biographiques rappelant les principales affaires plaidées par eux, leurs œuvres et la nature de leur talent.

Orateurs, jurisconsultes, avocats d'assises, avocats d'affaires, le Conseil de l'Ordre tout entier et la plupart de ceux qui fréquentent le palais sont étudiés dans ce volume.

## ÉCONOMIE POLITIQUE (SCIENCES ÉCONOMIQUES)

HAMÉLIUS (ÉTIENNE). — **Philosophie de l'économie politique**. In-18 de 210 pages ..... 4 fr.

DUMAS (Paul), avocat, membre de la Société des gens de lettres. — **Les Français d'Afrique** et le traitement des indigènes. Un volume grand in-8 de 100 pages..... 2 fr. 50

CATALAN. — **L'unitaxe** ..... 1 fr. 50

M. A. de CATALAN traite dans cet opuscule de l'impôt sur l'Avoir de chacun et sur les éléments constitutifs des bénéfices et du revenu. C'est un plaidoyer en faveur de la transformation de l'impôt.

GUYOT (YVES), ministre des travaux publics. — **La suppression des octrois**. In-8 de 75 p..... 2 fr.

— **Le budget**, In-8 de 30 pages ..... 1 fr.

COSTE (ADOLPHE). — **La question monétaire**. In-8 de 90 pages ..... 3 fr. 50

— **Les métaux précieux**. Rapport sur les « matérialiens » 3 fr. 50

DONNAT (LÉON), membre du Conseil municipal de Paris. — **De l'intervention des municipalités** dans les conditions du travail. Brochure in-8 de 16 pages..... 1 fr.

DUCRET (LÉON), président de la Chambre syndicale des industries diverses. — **Les téléphones**. Monopole d'État ou privilège, exploitation par l'initiative privée. Brochure in-8 de 40 pages..... 1 fr. 50

MARTINET (CAMILLE). — **Le socialisme en Danemark**, préface de Pierre Baudin, conseiller municipal de Paris. In-18 de 120 pages. Prix, *franco*, contre mandat de..... 2 fr. 50

TISSOT (LÉON). — **Le commerce**, sa nature, ses agents, ses institutions et ses documents. In-8 de 85 pages..... 1 fr. 25

— **Les calculs du commerce**. Règles de tant pour cent. Calcul de l'intérêt. Traité des comptes-courants et d'intérêt avec de nombreux modèles de toutes les méthodes en usage dans le commerce et la banque. 1 vol. in-18..... 1 fr. 25

— **Comptabilité nouvelle** (méthode Tissot) donnant la partie double au moyen des seules écritures de la partie simple. In-8 de 272 pages. 6 fr.

## FORMULAIRES

MONIN (Dr E.), chevalier de la Légion d'honneur, officier de l'Instruction publique. — **Formulaire de médecine pratique**. Préface du professeur PETER.

Le **Formulaire de médecine pratique** du Docteur Monin (nouvelle édition, 6<sup>e</sup> mille) doit son succès sans précédent à la précision et à la méthode hors de pair qui caractérisent l'ouvrage, livre de chevet pour le praticien et indispensable aux Familles. Toutes les indications thérapeutiques de la pathologie sont compendieusement détaillées et clairement élucidées, par ordre alphabétique, dans ce volume de 650 pages, luxueusement imprimé ..... 5 fr.

— **Formulaire du Diabète**..... 3 fr.

**NIEWENGLOWSKI (GASTON-HENRI)**, président de la Société des Amateurs photographes, Directeur du journal « La Photographie ». — **Formulaire-Aide-Mémoire du Photographe (Amateur et professionnel)**. Un vol. in-18. Prix... broché, 2 fr. 50 ; relié, 3 fr.

Dans ce Formulaire-Aide-Mémoire, appelé à rendre au photographe amateur aussi bien que professionnel les mêmes services que l'agenda du chimiste au chimiste, que le formulaire de l'électricien à l'électricien, etc... l'auteur a réuni, avec la collaboration des membres de la Société des Amateurs photographes, tous les renseignements indispensables à tous ceux qui s'occupent de photographie. Ils y trouveront en particulier l'exposé aussi net que possible de la question si délicate du *temps de pose*, de la *pratique du développement* et du *virage*, les pro-

priétés de tous les corps employés en photographie, etc. L'ouvrage renferme peu de formules, mais elles sont toutes excellentes, et un grand nombre de tableaux permet au lecteur de bâtir de nouvelles formules ou recettes appropriées à ses besoins. En un mot, c'est le véritable vade-mecum du photographe amateur aussi bien que professionnel, du savant qui se sert de la photographie dans son laboratoire, du photographe, etc., qui y trouveront facilement tous les renseignements dont ils peuvent avoir besoin à tout instant.

**NOGUE (D<sup>r</sup> RAYMOND)**. — **Formulaire spécial de thérapeutique infantile**, avec préface de M. le D<sup>r</sup> G. Variot, médecin des hôpitaux. In-18 de 650 pages..... 6 fr.

En offrant au public médical ce Formulaire, le D<sup>r</sup> Raymond Nogué a voulu mettre entre les mains de tout praticien un guide précis et sûr de thérapeutique infantile.

Bien que les maladies de l'enfance ne constituent pas à proprement parler une spécialité, il n'est pas de médecin qui ne se soit trouvé, au début de sa carrière, eût-il fait un stage dans un hôpital d'enfants, fortement embarrassé pour formuler une ordonnance dans certaines affections du premier âge.

Ayant, comme ses confrères, rencontré ces difficultés, le D<sup>r</sup> Raymond Nogué a pensé qu'il serait utile de réunir en un formulaire spécial de thérapeutique infantile les modes de traitement et les principales formules des maîtres français ou étrangers en pédiatrie.

Dans le champ chaque jour grandissant de la thérapeutique, il a judicieusement choisi les médications ayant fait leurs preuves entre les mains des hommes les plus autorisés. Il s'est également efforcé de citer de préférence les formules les plus simples, qui souvent lui ont paru être les meilleures.

La plupart des formules portent l'indication des âges auxquels elles doivent s'appliquer.

En outre, pour chacun des principaux médicaments actifs, la posologie est soigneusement indiquée pour chaque année de l'enfant d'après l'autorité des maîtres.

D'une façon générale, chaque article comprend la prophylaxie de l'affection, son traitement pathogénique, le traitement des différents symptômes et le traitement des complications. Il a semblé au docteur R. Nogué qu'un formulaire s'adressant au praticien ne pouvait laisser de côté certains points de chirurgie journalière ou d'urgence tels que le traitement des abcès, de la coxalgie, des fractures chez les enfants, la pratique des appareils plâtrés, du corset de Sayre, la thoracentèse, l'empyème, le tubage du larynx, la trachéotomie, etc.

C'est pourquoi il n'a pas hésité à faire à ces questions, bien que d'ordre chirurgical, une place en rapport avec leur importance, pensant bien que le médecin praticien lui en saurait bon gré.

## GÉNÉRATION (ORGANES GÉNITO-URINAIRES)

**LUTAUD (D<sup>r</sup> A.)**, médecin-adjoint de Saint-Lazare, chevalier de la Légion d'honneur. — **La stérilité chez la femme et son traitement médico-chirurgical**, volume in-8 avec figures dans le texte..... 3 fr. 50

Ceci est une deuxième édition, ce qui indique que nombre de lecteurs ont déjà fait connaissance avec ce petit livre. Aucun ne paraît s'en être repenti ; il est vrai que lors de la première édition il n'y avait pas encore de Bérenger pudique. En sera-t-il de même dans les temps moraux que nous traversons, en risquant plus ou moins d'y laisser nos os ? Me sera-t-il permis d'avouer que mon droit de critique de la *France médicale* a paru m'autoriser à lire... jusqu'au bout... les pages écrites par M. Lutaud. Puis-je confesser que mes yeux, chastes, croyez-le, ne se sont pas, pudiquement, fermés chaque fois qu'une des 47 figures de M. Lutaud montrait son... profil ou sa face, excitant et suggestif. Quel châtement sera le mien ? Je veux l'ignorer, mais le métier de critique devient très dangereux avec des livres comme celui de M. Lutaud.

Il y a surtout un chapitre IV sur le coït et sur la manière de s'en servir, avec des figures montrant chacune des... positions (je ne me rappelle plus leur nombre) choisies par les conjoints ou présentées à eux par le médecin *conseiller*. Je ne saurais trop en recommander la lecture aux jeunes mariés dont la chaste inexpérience

Ignore toujours l'art de chatouiller l'esprit

Et de servir à point un dénouement bien cuit. (MUSSET.)

J'en recommande aussi la lecture aux hommes affaiblis, et qui ne peuvent sans imprudence renouveler trop souvent des expériences inutiles. Il trouveront des conseils qui les empêcheront de jeter follement « leur poudre aux moineaux ». Il semblerait, après avoir lu, compris, retenu et expérimenté les conseils donnés avec tant de détails qu'il ne reste plus qu'à mettre délibérément sur sa... bannière : « à tous les coups l'on gagne, la rouge ou la noire. »

Le volume envisage (*envisage* est ici un mot français bien improprement appliqué) ensuite les organes génitaux de la femme au point de vue anatomique et physiologique et indique, s'ils sont mal conformés, les moyens médicaux et chirurgicaux d'y remédier. Enfin il se termine par un chapitre sur la fécondation artificielle à laquelle la femme stérile va demander son dernier espoir. F. V. (*France médicale*).

**EHRHARDT** (Le D<sup>r</sup> PIERRE), ancien interne des hôpitaux. — **De la Polyurie hystérique**, in-8° de 140 pages. Prix..... 4 fr.

**LE ROUX** (Le D<sup>r</sup> EMILE). — **Les calculs de l'urèthre**, in-8° de 124 pages. Prix..... 3 fr.

**NICOLLE** (Le D<sup>r</sup> CHARLES), professeur à la Faculté de médecine de Rouen. — **Recherches sur le chancre mou**, in-8° de 110 pages, avec une planche en couleur. Prix..... 4 fr.

**RENAULT** (Le D<sup>r</sup> JULES), ancien interne des hôpitaux. — **Le Bacterium coli dans l'infection urinaire**, in-8° de 80 pages. Prix. 4 fr.

**FLOQUET** (Le D<sup>r</sup> CHARLES). — **Avortement et dépopulation**, in-8° de 16 pages. Prix..... 1 fr.

**DELAROCHE** (Le D<sup>r</sup> EMILE). — **Traitement de la Blennorrhagie** par les lavages au siphon, in-8° de 100 pages. Prix..... 3 fr.

**CANTIN** (Le D<sup>r</sup> FERNAND). — **Des Lymphangites périutérines non puerpérales et de leur traitement par le curettage de l'utérus**. In-8° de 100 pages. Prix..... 2 fr. 50

**GÉOGRAPHIE (BIBLIOTHÈQUE GÉNÉRALE DE GÉOGRAPHIE)**

**AYMÉ** (VICTOR), conducteur des Ponts et chaussées, architecte voyer du cercle de Geryville. — **L'Afrique française et le Transsaharien**. 1 volume in-8..... 2 fr. 50

Ce substantiel ouvrage contient des documents précieux sur :

Les différents tracés proposés. — Le point d'arrivée sur le Niger — Le choix de la tête de ligne en Algérie. — La ligne directe d'Alger au Niger. — Les dépenses de construction. — Les différents modes d'exécution des travaux. — La voie étroite par l'Oued-Guir, auxiliaire de la construction du Chemin de fer Transsaharien.

Et enfin : La voie étroite par la vallée de l'O'Rir'h, Ouargla, El-Goléah et Timmimoun.

**BINGER** (Capitaine). — **Esclavage, islamisme et christianisme**. In-8 de 112 pages..... 2 fr. 50

Sous ce titre, le vaillant explorateur africain, qui vient de donner à la France un pays trois fois grand comme la mère-patrie, publie un ouvrage extrêmement intéressant, dont nous détachons les lignes suivantes qui font frémir :

« Les esclaves sont nus et soumis à toutes les intempéries, ils marchent en général en file indienne, les uns derrière les autres, retenus par une même corde qui leur passe autour du cou. Les enfants sont portés ou par leur mère, ou bien ils suivent péniblement à pied; quelles souffrances ils endurent, personne ne le saura jamais. On leur fait faire à pied des étapes de 30 à 40 kilomètres sous un soleil de feu, dans un pays que la guerre vient de dévaster; une poignée de sorgho ou de maïs constitue leur nourriture, juste de quoi ne pas mourir. Pendant la nuit, ces malheureux sont en général entravés avec la barre de fer; ceux-là seuls qui n'ont plus la force de se traîner sont laissés libres ou enfermés pêle-mêle dans une case délabrée et sans feu. »

**BOULANGIER** (EDGAR). — **Voyage en Sibérie**. Le chemin de fer Transsibérien. (Convient pour les distributions de prix et revues, etc.) Ouvrage honoré de la souscription du ministère de l'instruction publique. 1 magnifique vol, in-8 jésus de 400 pages, avec 100 gravures sur bois, cartes et plans Broché..... 7 fr. 50

Relié 10 fr. | sur Japon des manufactures impériales 20 fr.

Donner une idée nette, exacte de la situation actuelle, des ressources et de l'avenir de la Sibérie méridionale; montrer quels immenses espaces, situés sous un climat très sain, sont encore en friche, attendant des hommes de bonne volonté; dire enfin ce que peut être, et ce que sera ce chemin de fer Transsibérien, dont l'exécution ne peut plus être mise en doute, puisqu'elle est confiée au créateur du Transcaspien, le général Annenkoff, tel est le but que l'auteur de ce volume, l'ingénieur distingué dont le nom est devenu familier aux hommes que l'Asie intéresse, s'est proposé avant tout.

**BOULANGIER** (Commandant). — **Nouvelle méthode de cartographie** et les origines de la Méditerranée. Ouvrage orné de nombreuses gravures et plans. In-8 de 220 pages..... 10 fr.

Il est permis de croire que la géographie ne restera pas indéfiniment en tutelle, qu'elle ne demeurera pas toujours sous la dépendance d'une science plus jeune qu'elle de beaucoup. Rien ne l'empêche de remonter elle-même à l'origine des accidents terrestres. Elle le peut par ses propres moyens. Elle a précisément en main les matériaux les plus utiles pour cette recherche, c'est-à-dire ces mêmes cartes qu'elle dresse, étudie et décrit. Leur description ne saurait donc lui suffire ; elle devra aussi les interpréter. Description et explication devront marcher de front, pour être l'une complète et néanmoins brève, l'autre utile, bien que théorique.

Cette recherche des lois naturelles, que les autres sciences physiques ont déjà tentée pour leur compte, toutes avec fruit et plusieurs avec un succès remarquable, ne saurait être interdite à la géographie, l'aînée de ces sciences et l'une des plus riches en observations.

C'est dans cette persuasion que l'auteur a cherché d'abord les lois du relief terrestre étudié sur les cartes topographiques ou géographiques, et considéré dans son expression la plus générale.

**CLAPPIER** (J.). — **Au bout de l'Europe**. In-18 de 216 p. 3 fr.

**COUTAGNE** (D<sup>r</sup> HENRY). — **Trois semaines en pays scandinaves**. 1 volume in-18..... 2 fr. 50

**DESCHAMPS** (EMILE), chargé de mission scientifique par le ministre de l'Instruction publique. — **Au pays des Veddas**. Ceylan (Carnet d'un voyageur). In-8 de 500 pages avec 116 figures, d'après les croquis et photographies de l'auteur, et une carte..... 7 fr. 50

Ouvrage honoré d'une souscription par le Ministère du Commerce.

« Voilà un bon livre, bien supérieur à la plupart des relations de voyages. L'auteur est un homme du métier, il possède de solides connaissances en histoire naturelle, son regard s'est aiguisé par la pratique des grands voyages. Le tableau qu'il nous expose témoigne de l'habileté ordinaire de ses compatriotes ».

« Quand à la forme, il prend ce ton léger, aisé à comprendre, qui s'adresse à la masse des lecteurs. Les figures, au nombre de 116 méritent toutes sans exception une mention spéciale..... la carte est un guide parfait.....  
PETERMANN'S METTELLUNGEN GOTHA

**HARMAND** (JULES). — **L'Inde** de JOHN STRACHEY, préface et traduction de Jules HARMAND, ministre plénipotentiaire. In-8 avec carte en couleurs..... 10 fr.

C'est le livre d'un économiste et d'un diplomate. Aussi fourmille-t-il de documents précis sur le gouvernement, l'armée, les finances, l'agriculture, le commerce, la législation, les religions et les mœurs de cette vaste péninsule qui, des hauteurs neigeuses de l'Himalaya, descend en pointe vers l'Océan et porte à sa base comme une perle énorme, l'île Ceylan. C'est tout un monde que l'Inde ! Tous les contrastes s'y rencontrent : barbare, féroce et civilisation de gentlemen raffiné. Je louerai donc M. Harmand d'avoir ajouté au livre de Sir Strachey une généreuse préface où ces idées sont indiquées, et aussi d'avoir reproduit un discours de lord Dufferin, vice-roi de l'Inde, qui nous édifie sur la valeur de l'actuel successeur de lord Lytton. (République française).

**MEYNIARD** (CHARLES). — **Le second empire en Indo-Chine** (Siam, Cambodge, Annam), précédé d'une préface par M. FLOURENS, ancien ministre des affaires étrangères. Un beau volume in-8, illustré de 22 gravures hors texte. Broché..... 7 fr. 50

**MOSER** (HENRI). — **L'Irrigation en Asie Centrale**, étude géographique et économique, 1 vol. in-8° de 380 pages avec une carte en trois couleurs..... 6 fr.

**PIOT** (Le D<sup>r</sup> A), médecin major. — **Trois saisons à Hammam-Meskoutine**, in-8° de 172 pages, orné de 10 gravures dans le texte.

Quant au docteur Piot, c'est en Algérie qu'il nous conduit, aux eaux moins connues, mais non moins efficaces d'Hammam-Meskoutine, dont il nous décrit le site admirable et les sources nombreuses, au point de former de magnifiques cascades, sources chaudes et ferrugineuses, sources chlorurées, sulfhydriques et bicarbonatées. Nombre d'observations viennent confirmer et justifier l'enthousiasme de l'auteur pour cet établissement thermal, situé au milieu d'un pays accidenté, d'une végétation incomparable, montrant des cultures superbes, chasses, promenades, objets d'étude de toute sorte, et qui n'a que le défaut d'être au delà de la Méditerranée, défaut corrigé d'ailleurs par ce fait qu'il est en Algérie, c'est-à-dire en pays de France.

**POLIDORE** (F.). — **Les mines d'Or de l'Awa**. Guyane française. Brochure in-18 de 54 pages..... 0 fr. 70

**RÉGAMEY**. — **La Bretagne ignorée**. Panorama du Port-Blanc. Texte et dessin de Félix RÉGAMEY, album format spécial..... 2 fr. 50

**SABATIER** (CAMILLE), ancien député de l'Algérie. — **Touat, Sahara et Soudan**. Etude géographique, politique, économique et militaire avec une carte en cinq couleurs. Un volume in-8 raisin..... 6 fr.

Il a fallu à M. Sabatier des années de patientes recherches pour réunir une telle somme de renseignements. C'est un travail de premier ordre sur le Touat et les oasis voisines. Le lecteur qui voudra se tenir au courant de cette question, à l'ordre du jour, devra se reporter à ce livre documentaire et l'étudier avec soin.

Ajoutons que les différents ministères et le gouvernement de l'Algérie l'ont honoré de fortes souscriptions.

**THOULET**, professeur à la Faculté des Sciences de Nancy. — **Introduction à l'Étude de la Géographie physique.** In-8° de 350 p..... 7 fr. 50

On lira avec intérêt cette introduction à l'étude de la géographie physique conçue dans un esprit dont il serait injuste de méconnaître l'originalité.

~~~~~  
Ce volume est le meilleur prix de Géographie à offrir aux Lauréats des Sociétés ou aux élèves des Lycées.  
~~~~~

**NATTUS (D<sup>r</sup> J.). Calendrier perpétuel.** Procédé pour trouver facilement, par un simple calcul mental, le nom du jour de la semaine correspondant à une date quelconque de l'ère chrétienne. O fr. 75

### GUIDES PRATIQUES

**LETULLE (D<sup>r</sup>). — Guide pratique des Sciences médicales,** publié sous la direction scientifique du D<sup>r</sup> LETULLE, professeur agrégé à la Faculté de médecine de Paris, médecin des Hôpitaux. Encyclopédie de poche pour le praticien. Ouvrage in-18 de 1,500 pages, cartonné à l'anglaise ..... 12 fr.

Nous ne saurions mieux faire pour éclairer le praticien sur la valeur de notre **Guide pratique** que de reproduire textuellement l'article paru dans le *Bulletin général de thérapeutique*.

Voici ce qui a été dit de notre encyclopédie de poche :

C'est un véritable chef-d'œuvre que ce *Guide pratique des sciences médicales* qui vient de paraître, car on trouve réuni dans ce petit volume tout ce qui a trait à la médecine, à la chirurgie, à l'obstétrique. Rien n'est omis : maladies cutanées, électricité médicale, odontologie, analyse des urines, toxicologie, tout est traité, et c'est un véritable tour de force, de la part des auteurs, d'avoir réussi à condenser ainsi toutes les connaissances indispensables de l'art médical.

On est surpris en lisant cet ouvrage, de voir résumés en quelques lignes les symptômes, les complications, le diagnostic et le traitement de chaque maladie; les détails les plus minutieux y ont trouvé place.

La partie thérapeutique est des plus soignées, et, outre les paragraphes spéciaux consacrés au traitement à la fin de la description de toutes les affections, il existe quatre formulaires : 1° un formulaire général extrêmement bien fait; 2° un formulaire spécial pour les maladies de la peau, renfermant les principales formules des maîtres en dermatologie; 3° un formulaire spécial pour les maladies des nouveau-nés et des enfants; 4° un formulaire spécial d'odontologie.

Ce qui caractérise essentiellement ce manuel, c'est que, conçu et exécuté par des jeunes, il est absolument pratique et tout à fait au courant des idées les plus modernes. Aussi est-il appelé, à notre avis, à un grand et légitime succès; en effet, tout médecin voudra le posséder et sera, comme nous, charmé de trouver réunis dans le même volume tant de documents.

Il nous reste, en terminant, à féliciter chaudement les auteurs et la Société d'éditions scientifiques d'avoir si heureusement mené à bien la tâche difficile qu'ils s'étaient tracée; ils ont voulu faire œuvre utile, et ils ont grandement réussi.

N. B. — Le **Guide pratique des Sciences médicales**, formant un beau volume cartonné de 1,500 pages, est expédié franco contre un mandat-poste de 12 francs, adressé à M. le Directeur de la Société d'Éditions Scientifiques, 4, rue Antoine-Dubois.

MM. les Médecins qui ont acheté le volume de 1891 sont priés de nous demander le supplément pour 1892 dont le prix est de cinq francs. Ceux qui, au contraire, n'ont encore acheté aucun volume, ont à adresser dix-sept francs pour recevoir les deux au complet, c'est-à-dire l'année 1892 et son supplément.

Ce livre remplace avantageusement tous les vade-mecum ou bibliothèques médicales qui dispersent en plusieurs volumes des connaissances parfaitement condensées en lui SEUL.

### VIENT DE PARAÎTRE :

**Le supplément pour 1893..... Prix 5 fr.**

NOTA. — Ce supplément, digne de ses devanciers et restant d'une façon absolue sur le terrain exclusivement pratique, contient : la **Bactériologie pratique**, par le D<sup>r</sup> NICOLLE, chef au Laboratoire Pasteur; le **Choléra**, par le D<sup>r</sup> LESAGE, chef de clinique, chargé de diverses missions contre les épidémies par le gouvernement français; les **Accouchements**, par le D<sup>r</sup> DEMELIN, chef de clinique à la Maternité; les **Maladies de l'Estomac**, les **Maladies du Foie**, par le D<sup>r</sup> NICOLLE (Charles).

Adresser par conséquent 22 fr. pour recevoir tout ce qui est paru du **GUIDE PRATIQUE DES SCIENCES MÉDICALES** depuis sa publication première.

**BARATOUX (D<sup>r</sup> J.). Guide pratique pour l'examen des maladies du Larynx, du Nez et des Oreilles. Avec gravures dans le texte et un atlas de 186 figures..... 6 fr.**

Ce manuel est destiné aux médecins et aux étudiants qui désirent apprendre les maladies des oreilles, du nez, de la gorge et du larynx.

Ils y trouveront des méthodes d'examen utile pour établir le diagnostic de ces affections, et les principaux modes de traitement employé à l'état actuel dans ses diverses branches de médecine.

Nous avons intercalé dans le texte les figures des principaux instruments, et nous avons ajouté dans un atlas à la fin du volume, les images de nombreux instruments et appareils qui ont été recommandés par des spécialistes, tant français qu'étrangers, sans toutefois être indispensables à l'étude et au traitement de ces diverses spécialités,

**— Guide pratique pour le traitement des maladies de l'oreille.**

NOTA. — Ce volume fait partie de la *Petite Encyclopédie médicale*, collection d'ouvrages in-18 raisin, cartonné à l'anglaise, 3 francs.

**LAURENT (D<sup>r</sup>). Guide pratique pour le traitement des névroses** (volume de la petite encyclopédie médicale) ..... 3 fr.

**MELVILLE (D<sup>r</sup> H.), ancien interne des hôpitaux de Paris. Guide pratique pour la préparation et l'injection des liquides organiques. (Méthode de Brown-Séguard). Bel in-8° illustré, cartonné..... 5 fr.**

Pour aussi sceptique que l'on se montre vis-à-vis de la méthode Séguardienne, il n'en est pas moins vrai qu'il faut aujourd'hui compter avec elle. Journallement, les revues médicales donnent l'hospitalité dans leurs colonnes à quelque nouvelle communication sur la matière. En la circonstance, l'étranger a suivi le branle donné en France, et l'on peut dire, sans crainte d'exagération, que rarement méthode thérapeutique a joui d'une vogue aussi considérable que celle de Brown-Séguard. Le livre de M. Melville peut être divisé de la façon suivante :

Dans une première partie, l'auteur expose l'historique de la découverte, les recherches auxquelles elle a donné lieu, le résultat des expériences cliniques, ainsi que le mode d'action du liquide injecté. Une seconde partie est réservée à la technique des injections. Le lecteur y trouve exposées, dans tous leurs détails, la façon de préparer le liquide et de le conserver, la description des divers instruments auxquels on doit avoir recours, ainsi que leur mode d'emploi, en un mot, tout ce qui a trait à leur pratique des injections. L'auteur n'a pas craint d'insister sur les manipulations, les doses, la fréquence des injections, la durée du traitement dans les diverses maladies.

Le livre de M. Melville est fort bien écrit, d'une clarté et d'une précision remarquables, comme il convient pour un ouvrage qui a la prétention justifiée d'être le memento indispensable de tous ceux que leur profession ou leurs recherches peuvent amener à la préparation des liquides organiques ; il intéresse aussi les hommes du monde.

(Extrait du progrès médical)

**BERLIN (Le D<sup>r</sup>), de Nice. — Guide de Diagnostic Gynécologique à l'usage des praticiens, avec une préface par le D<sup>r</sup> AUVARD, accoucheur des hôpitaux de Paris. Un volume in-8° carré de 224 pages, avec 69 fig. dont une hors texte. 6 fr.**

L'auteur a entrepris de présenter aux praticiens la *Gynécologie moderne* sous une forme très différente de l'ordre suivi dans les Traités classiques.

Au lieu de décrire, organe par organe, les maladies de l'appareil génital féminin, il s'est placé au point de vue purement clinique. Il a supposé le médecin mis en présence d'une malade qui vient le consulter pour des accidents génitaux ou présumés tels. Il s'agit d'établir le diagnostic de ces accidents avec toute la précision que comportent les données actuelles de l'anatomie pathologique ?

Le praticien se trouve guidé, suivant une méthode rigoureuse, vers la solution de ce problème.

Le diagnostic est établi de proche en proche, des cas simples aux cas complexes, dans les trois parties qui composent ce livre et qui représentent les trois étapes successives de l'examen gynécologique ; — interrogatoire de la malade ; — exploration directe des organes génitaux ; — étude des troubles extra-génitaux, de l'état général des diathèses.

Par cette méthode, le lecteur est amené à passer en revue toutes les affections importantes qui se rencontrent dans la pratique ; au cours de ces descriptions diverses, il est initié aux détails les plus minutieux des procédés d'exploration ; il se familiarise en même temps avec les notions modernes qui ont modifié bien des points de la gynécologie et qui se traduisent en pratique par l'orientation de la thérapeutique dans une voie nouvelle et féconde.

Pendant l'impression de ce catalogue a paru la **Deuxième édition augmentée**, de cet excellent **Guide de diagnostic Gynécologique**.

Prix de la Deuxième édition revue et augmentée : 6 francs.

## GYMNASTIQUE

**PICHERY (J.-L.). — Gymnastique des écoles.** Seule méthode adoptée par le Conseil municipal de la ville de Paris, indispensable aux directeurs et directrices d'école. Ouvrage honoré de la souscription du Conseil municipal de Paris. 1 volume in-8 de 250 pages, avec 30 figures dans le texte ..... 5 fr.

**ROBLOT (Dr), chevalier de la Légion d'honneur. — Guide pratique des exercices physiques.** Hygiène et résultats. In-8 de 60 pages, avec gravures intercalées dans le texte..... 2 fr. 50

**MIGUEL ZAMACOIS. — Le Vélocipède à travers les âges.** Un volume illustré..... 2 fr.

C'est une histoire fantaisiste des cycles depuis les temps préhistoriques jusqu'à nos jours. A cette heure où la bicyclette règne partout en souveraine, tout le monde s'amusera de cette petite pochade où l'auteur, Miguel Zamacois, a jeté de nombreux croquis qui nous révèlent un bicycle de l'âge de pierre, des vélocipèdes grecs, romains, égyptiens ou gothiques !

Qui donc affirmait que le vélocipède datait de la fin du siècle dernier !

L'abracadabrante érudition de Miguel Zamacois fait justice de ces erreurs surannées, les cyclistes peuvent être fiers : ils ont, paraît-il, des ancêtres... dans la mythologie !

## HISTOIRE NATURELLE

**BLANCHARD (Dr R.), professeur agrégé à la Faculté de médecine de Paris, secrétaire général de la Société zoologique de France. —**

**Histoire zoologique et médicale des Téniaïdes du genre Hymenolepis Weinland.** In-8 de 112 pages, orné de nombreuses figures..... 3 fr. 50

**BRUYANT (C.), licencié ès sciences naturelles. — Les fourmis de la France.** In-8 de 60 pages, avec 4 planches hors texte..... 3 fr.

Donner une esquisse de la vie si complète de la fourmi, puis un tableau synoptique des espèces indigènes en précisant les particularités propres à chacune d'entre elles, tel a été le but de l'auteur.

Les points suggestifs n'ont point été sacrifiés et chaque naturaliste ou homme du monde s'intéressant aux sciences pourra constater facilement tout ce qui nous est accessible dans ce monde étrange des fourmis.

**CHAUVEAUD (Dr L.-GUSTAVE), agrégé à l'Université, docteur ès sciences.**

— **La fécondation dans les cas de polyembryonie** (repr. chez le Dompte-venin). In-8 de 115 p., avec 72 grav. dans le texte 4 fr.

**FINOT (A.). — Orthoptères, Thysanoures et Orthoptères** proprement dits. 1 vol. in-8 raisin avec 13 pl. en taille-douce 15 fr.

**GASCARD (Albert), professeur à l'école de médecine de Rouen. — Gommess laques des Indes et de Madagascar.** — Un volume in-8° de 130 pages avec figures dans le texte et une planche en couleur..... 4 fr.

**HECKEL, professeur à la Faculté des Sciences de Marseille. — Monographie de la Noix de Kola.** — Un volume in-8° illustré de nombreuses gravures et d'une planche en couleur..... 7 fr. 50

L'étude du docteur Heckel sur *les Kolas africains* a été rédigée après dix années d'études spéciales sur ce singulier produit exotique, resté longtemps légendaire, et dont les merveilleuses propriétés méritaient bien cette importante monographie. L'auteur est presque le parrain du kola ; c'est lui qui l'a fait connaître au monde médical et lui a continué son patronage, depuis les légendes nègres, qui chantent les vertus de ce produit, jusqu'aux pages de ce travail, qui en exaltent les propriétés, il y a la distance qui sépare l'état barbare et la civilisation. C'est pourquoi l'auteur se flatte avec raison d'avoir contribué heureusement à la prospérité de nos colonies africaines, en faisant connaître les applications thérapeutiques, bromatologiques et même stratégiques d'un produit si précieux.

## FAUNE FRANÇAISE

En présence des progrès considérables que les sciences naturelles ont accomplis au cours de ce siècle, la Société d'Éditions scientifiques a pensé que le moment était venu de faire l'inventaire de nos connaissances sur la faune de la France et de dresser la liste de toutes les espèces animales qui habitent notre pays. Dans ce but, elle entreprend une vaste publication, qui paraîtra sous le nom de **Faune française**.

Ce projet, soumis à quelques-uns de nos zoologistes les plus connus, appartenant à la Société Zoologique de France, a été unanimement approuvé. Une première liste de collaborateurs a été rapidement dressée. Leur grande notoriété et les importantes fonctions que la plupart d'entre eux occupent dans nos Facultés, nos Ecoles spéciales ou nos Musées, assurent à l'ouvrage le meilleur accueil auprès des savants, ainsi qu'un caractère hautement scientifique.

## VOLUME PARU

**Les Némertiens**, par le Dr JOUBIN, professeur à la Faculté des Sciences de Rennes. In-8 rais. de 340 p., avec 4 pl. en 12 couleurs. 15 fr.

## VIENT DE PARAÎTRE :

**MARTIN (René) et ROLLINAT (Raymond). — Vertébrés sauvages du département de l'Indre**, gros in-16 de 455 pages. Prix..... 10 fr.



**HYGIÈNE**

**AUVARD**, accoucheur des hôpitaux, et **PINGAT** (Le Dr). — **Hygiène infantile ancienne et moderne.** Maillot, berceau et biberon à travers les âges. 1 v. in-18 jésus, illustré de 85 fig. d. le texte. 1 fr. 50  
Cartonné avec dorures spéciales..... 2 fr. 50

**BARTHÈS** (Dr ÉMILE), médecin inspecteur de la Société protectrice de l'enfance. — **Manuel d'hygiène scolaire.** A l'usage des médecins et instituteurs, des lycées, collèges, etc. Un volume in-18 de 150 pages. Deuxième édition..... 2 fr. 50

**CANCALON** (le Dr A.-A.). — **L'Hygiène nouvelle dans la Famille.** Préface du Dr **DUJARDIN-BEAUMETZ**, membre de l'Académie de médecine. — Deuxième édition augmentée.

Envoi franco contre un mandat de 4 fr. pour recevoir ce volume cartonné avec fers spéciaux.

Ce volume qui fait partie de l'*Encyclopédie des connaissances pratiques*, est un ouvrage destiné à instruire le grand public, et en particulier les mères de famille, des prescriptions de l'hygiène moderne. Il est éminemment utile à tous ceux qui désirent s'initier sans effort, en faisant une lecture agréable, à des questions dont personne ne saurait se désintéresser aujourd'hui. Qui ne voudrait apprendre, pour soi et les siens, à éviter d'être malade ? Voici les titres des chapitres : *Evolution et progrès de la médecine. — Evolution et progrès de l'hygiène. — Découvertes de Pasteur : fermentation, fièvre, infection, microbes. — L'hygiène publique, les maladies pestilentielles, peste, choléra, quarantaines. — L'asepsie, l'antiseptie, les antiseptiques, la réforme chirurgicale. — L'antiseptie dans la famille, désinfection, filtration, la pharmacie de famille. — L'antiseptie obstétricale. — Le nouveau-né. — L'hérédité, le mariage. — La tuberculose, sa gravité, ses récidives, sa contagiosité, mesures*

*défensives contre cette maladie. — Hygiène des organes digestifs. — Le régime normal. La chaleur, le vêtement, l'appartement. — Le choléra. — L'influenza. — Signes lointains et symptômes précoces des maladies. — La médecine d'urgence, indispositions subites, syncopes, hémorrhagies, morsures, chutes, convulsions, asphyxie. — Comment on doit consulter le médecin.*

**L'union médicale** (17 juin 1893).

... Je veux en outre louer l'auteur d'avoir compris que les mesures législatives relatives à l'hygiène publique ont les plus grandes chances de rester lettres mortes, si le public et surtout les femmes n'en ont pas très clairement compris l'incontestable utilité. Les conseils qu'il donne à une mère « sous une forme élégante et familière », comme le dit avec justice M. Dujardin-Beaumetz dans la préface, ont pour but d'initier toutes les mères aux vérités générales nouvelles sur lesquelles se fonde la réforme de l'hygiène... Le dernier chapitre intitulé : **COMMENT ON DOIT CONSULTER LE MÉDECIN**, mériterait d'être tiré à part et distribué dans toutes les familles aux frais des municipalités, tant il renferme en peu de pages de vérités bonnes à répandre.

En terminant, j'exprime le vœu que M. Cancalon continue ce qu'il a si bien commencé, il y a encore tant de sujets de même sorte à traiter ! à des œuvres de vulgarisation comme la sienne nous applaudirons toujours.  
**P. LE GENDRE**  
Médecin des Hôpitaux.

**CASSINE** (le Dr LÉON), de Saint-Quentin. — **Le conseiller de la jeune femme, mères et nourrices**, 17<sup>e</sup> volume de la petite encyclopédie médicale..... 3 fr.

Cet ouvrage moral et pratique est essentiellement utile à la jeune mère qui veut soigner son enfant avec intelligence et d'après les procédés les plus modernes. En lire la table des matières, c'est se décider à l'acheter et à le consulter tous les jours :

- I. — De la grossesse.
- II. — Soins à donner à la mère pendant et après l'accouchement.

- III. — Soins à donner à l'enfant nouveau-né.
- IV. — Allaitement par la mère.
- V. — Allaitement par une nourrice.
- VI. — Allaitement artificiel.
- VII. — Sevrage.
- VIII. — Hygiène de l'enfance.
- IX. — Médecine infantile.

**DEGOIX** (le Dr). — **Catéchisme maternel**, (19<sup>e</sup> volume de la petite encyclopédie médicale. Prix..... 3 fr.

**DEMENY** (GEORGES), chef du Laboratoire de la station physiologique annexe du Collège de France, rapporteur de la Commission de gymnastique au Ministère de l'Instruction publique, chargé de missions par le Ministère (Société d'éditions scientifiques). — **L'éducation physique en Suède.** Un vol. in-18 de 105 pages, un graphique 2 fr. 50

**DROUET** (D<sup>r</sup> HENRY), ancien interne des hôpitaux de Paris et de la Maternité de l'Hôpital Beaujon. — **De la valeur et des effets du lait bouilli et du lait cru** dans l'allaitement artificiel. *Ouvrage couronné par l'Académie de médecine.* In-8 de 136 pages. 3 fr.

— **Nourrices sur lieu, Conseils aux jeunes Mères.** — Nouveau volume (le Quinzième) de la *Petite Encyclopédie médicale*, envoi franco contre mandat de..... 3 fr.

Quoique ce petit livre ait été écrit uniquement pour les mères de famille et que les questions d'ordre scientifique en aient été soigneusement écartées, nous avons cependant la conviction que sa lecture ne sera pas sans profit pour les jeunes praticiens qui, dès leur entrée dans la carrière médicale, sont souvent appelés à diriger les familles dans leur rapports avec les nourrices et à jouer ainsi un rôle auquel l'enseignement de l'École ne les a point préparés.

**GILLET DE GRANDMONT** (D<sup>r</sup>), officier de la Légion d'honneur. —

**Berlin.** Au point de vue de l'hygiène et de la médecine. Grand in-8 de 150 pages, illustré de nombreux plans..... 4 fr.

Cet ouvrage, honoré d'une souscription du Conseil municipal de la ville de Paris, intéressera l'hygiéniste, le médecin, l'ingénieur ou l'architecte. Avec une haute compétence, le D<sup>r</sup> GILLET DE GRANDMONT nous fait connaître les institutions de nos voisins.

**LATAPIE** (D<sup>r</sup>) **La mortalité des enfants** du premier âge et la loi ROUSSEL. In-18 de 64 pages..... 2 fr.

**LAFFON** (D<sup>r</sup> RAOUL). — **Hygiène et salubrité de l'école** (de la petite encyclopédie médicale). Un volume..... 3 fr.

Cet ouvrage, qui est un véritable traité d'hygiène scolaire, a été honoré d'une médaille d'argent (1<sup>er</sup> prix) au Concours de l'année 1891 de la Société d'Hygiène de l'Enfance de Paris.

**LAURENT** (D<sup>r</sup>). — **Les maladies des prisonniers.** Étude d'hygiène pénitentiaire. in-8 carré de 130 pages, avec figures.. 4 fr.

On y trouve, entre autres documents, un tableau très précis et très réaliste de *La vie d'un détenu en cellule*, avec deux dessins de cellules.

**LEROUX** (D<sup>r</sup> CHARLES), médecin en chef du dispensaire Furtado-Heine, secrétaire de l'Œuvre nationale des Hôpitaux marins. — **L'assistance maritime des enfants et les hôpitaux marins.**

Préface par M. le professeur VERNEUIL, membre de l'Académie des sciences, chirurgien de l'Hôtel-Dieu. 1 v. gr. in-8 de 278 p., grav. 10 fr.

**E. MONIN** (D<sup>r</sup>). — **Hygiène et traitement des maladies de la peau.** — Le docteur Monin a accompli la tâche difficile de vulgariser, pour le public intelligent et pour les médecins non spécialistes,

toutes les données pratiques, ressortissant à la cure des affections cutanées. L'ouvrage joint, à une profonde connaissance des sujets traités, tous les développements attrayants du styliste bien connu de tous : le docteur Monin dit ce qu'il a vu, *mais il le dit d'une façon spéciale et peu imitable.* Prix..... 3 fr.

**E. MONIN** et **DUBOUSQUET-LABORDERIE** (les D<sup>rs</sup>). — **Précis élémentaire d'hygiène pratique.** Un volume in-8 écu de 475 pages. Prix..... 6 fr.

Répond étroitement aux nouveaux programmes de l'Enseignement. C'est, de plus, une œuvre de vulgarisation qui a sa place marquée dans la bibliothèque des gens du monde et de toutes les personnes soucieuses de préserver leur santé, qui est le plus précieux de tous les biens.

**MOUNIER** (D<sup>r</sup>). — **Hygiène de l'oreille.** Soins préventifs contre les affections auriculaires, avec 5 figures dans le texte. Un volume de la petite encyclopédie médicale..... 3 fr.

**PINEAU** (le D<sup>r</sup> Henri). — **La femme et l'enfant.** Deuxième édition, in-18 de 360 pages. Prix..... 4 fr.

**VERRIER** (D<sup>r</sup> E.), lauréat de l'Académie de médecine, ancien aide d'accouchement à la Faculté. — **Hygiène de l'Enfance et de l'Adolescence**..... 3 fr.

Un livre d'une utilité pareille ne peut qu'obtenir le plus grand succès et que préserver la santé, c'est-à-dire la vie, de milliers de jeunes enfants.

**VILLEDARY** (Le major). — **Guide sanitaire des troupes et du colon aux colonies**, 16<sup>e</sup> volume de la petite encyclopédie médicale, cartonné..... 3 fr.

### HYDROLOGIE

**BOURGAREL**. — **De l'emploi des eaux sulfurées dans les maladies des voies respiratoires, au point de vue des contre-indications**. (Récompensé par l'Académie de médecine : Médaille d'Or). In-8° 40 pages..... 3 fr.

**BERNARD** (F.). — **De l'action physiologique et thérapeutique des eaux de la Bourboule**. (Rapport présenté à l'Académie à la suite de sa mission). In-8°..... 2 fr.

**CHAUVET**. — **Du traitement du diabète par les eaux de Royat** (Récompensé par l'Académie de médecine)..... 2 fr.

**EGASSE** (Ed.) et **GUYENOT**. — **Eaux minérales** naturelles, autorisées de France et d'Algérie : leur analyse, leurs applications thérapeutiques, avec une préface de DUJARDIN-BEAUMETZ, membre de l'Académie de médecine. In-8° de 564 pages..... 7 fr. 50

**LAVIELLE** (E.). — **Les stations de boues minérales d'Europe**. (Mémoire récompensé par l'Académie)..... 5 fr.

**LAVIELLE** (Le D<sup>r</sup> Ch.). — **Les principales stations chlorurées-sodiques d'Europe et d'Algérie**. Généraliser, action, mode d'emploi, composition chimique. Indications thérapeutiques et contre-indications des causes chlorurées sodiques. In-8° de 240 pages. Prix..... 5 fr.

**FRANCKEN** (W.). — **Menton médical et pittoresque**, in-18, cartonné, avec figures..... 2 fr. 50

**MABBOUX**. — **L'eau minérale de Contrexéville** et les maladies au traitement desquelles elles convient (étude clinique). In-18 de 210 pages. Prix broché, 4 fr.; cartonné..... 5 fr.

Cette étude très consciencieuse et très documentée mérite d'être consultée par tous les praticiens. Les effets des eaux de Contrexéville y sont examinés avec le plus grand soin, ainsi que leurs indications et leurs contre-indications.

**MONIN** (E.). **La Bourboule**. In-8° de 50 pages..... 1 fr.

**Archives générales d'Hydrologie**, de Climatologie et de Balnéothérapie, paraissant une fois par mois sous la direction de M. Albert ROBIN, médecin de la Pitié, membre de l'Académie de médecine; LECORCHÉ, professeur agrégé à la Faculté de médecine et médecin des hôpitaux de Paris; Constantin PAUL, professeur agrégé à la Faculté de médecine, médecin des Hôpitaux, membre de l'Académie de médecine. *Rédacteur en chef*: PAUL RODET, directeur de l'établissement hydrothérapique d'Auteuil.

### HYPNOTISME

**BÉRILLON** (D<sup>r</sup> E.), secrétaire général du Congrès de l'hypnotisme, directeur de la *Revue de l'hypnotisme*. — **Théories et applications pratiques de l'hypnotisme**, In-8 de 40 pages, avec 12 figures dans le texte..... 1 fr. 25

**LAURENT** (EMILE). — **Les suggestions criminelles**, viols, faux et captations, faux témoignage, les suggestions en amour. Cinq portraits de criminels hors texte. In-8 de 60 pages..... 2 fr.

— **L'amour morbide**, sa guérison par l'hypnotisme. (Voir page 38).

**Revue de l'Hypnotisme expérimental et thérapeutique**  
paraissant tous les mois. — Paris : un an..... 8 fr. »  
Départements : un an..... 10 fr. »  
Étranger : un an..... 12 fr. »  
Un numéro..... 0 fr. 75

**Thérapeutique psychique**, par Lloyd TUCKEY, M. D., traduit de l'anglais par le D<sup>r</sup> DAVID, de Sigean (Aude), membre fondateur de la Société d'hypnologie.

De la bibliothèque générale de physiologie..... 3 fr. 50

Le plan de cet ouvrage — la 3<sup>e</sup> édition vient de paraître en Angleterre — a été conçu de telle façon que la lecture en est attrayante et éminemment suggestive aussi bien pour ceux qui sont familiarisés avec la science de l'hypnotisme que pour ceux qui y sont complètement étrangers.

Avec une impartialité dont nous ne saurions assez le louer, l'auteur anglais, tout en rendant hommage aux travaux de B. AIN, qui donne à l'étude de l'hypnotisme une vive impulsion, déclare que Liebaux est le véritable créateur de la méthode suggestive. Mettant ensuite en parallèle l'École de Nancy avec l'École de la Salpêtrière, il montre celle-ci s'égarant dans des considérations théoriques, alors que la première se renferme sur le terrain expérimental et pratique.

L'auteur ne fait pas de l'hypnotisme une panacée universelle, c'est, dit-il, un auxiliaire puissant pour le médecin. M. PITRES, l'ancien professeur de Bordeaux, a émis le même avis lorsqu'il terminait une de ses leçons en disant: « Toute la médecine n'est pas dans l'hypnotisme; soyons médecin, mais non pas hypnotiseur. »

## MALADIES DES FEMMES

**BERLIN** (Le D<sup>r</sup>), de Nice. — **Guide de Diagnostic Gynécologique à l'usage des Praticiens**, avec une préface par le D<sup>r</sup> AUVARD, accoucheur des hôpitaux de Paris. Un volume in-8<sup>o</sup> carré de 224 pages, avec 69 fig. dont une hors texte. Prix.... 6 fr.

**BALEY** (le D<sup>r</sup> Henri), ancien moniteur d'accouchement à la clinique de la Faculté. — **Des symptômes prodromiques de l'Eclampsie et de leur traitement**. Prix..... 3 fr.

**BOUTEIL** (le D<sup>r</sup> PROSPER). — **Du curettage de l'utérus sans abaissement forcé à la vulve et d'une méthode de drainage utérin au moyen du crin de Florence**, in-8<sup>o</sup> de 84 pages..... 3 fr.

**CHÉRON** (D<sup>r</sup> JULES), médecin de Saint-Lazare, docteur ès sciences. — **Le drainage de la cavité utérine par les voies naturelles**. In-8 de 132 pages, avec figures dans le texte..... 4 fr.

**JOUIN** (D<sup>r</sup> J.), ancien interne des hôpitaux de Paris, secrétaire annuel de la Société obstétricale et gynécologique de Paris. — **Des différents types de métrites**, leur traitement, avec une préface de M. PÉAN, membre de l'Académie de médecine, chirurgien de l'hôpital Saint-Louis. In-8 carré de 400 pages..... 6 fr.

**JOUVE** (D<sup>r</sup> Désiré). — **Du prolapsus de l'Utérus et du Vagin dans les kystes de l'ovaire**, in-8<sup>o</sup> de 60 pages. 3 fr.

**LUTAUD** (D<sup>r</sup> A.), médecin-adjoint de Saint-Lazare. — **La stérilité chez la femme et son traitement médico-chirurgical**, 2<sup>e</sup> édit. avec 47 figures explicatives dans le texte. 1 vol. in-8 écu 3 fr. 50

**PINGAT** (D<sup>r</sup> HENRI), lauréat de la Faculté de médecine, ancien externe des hôpitaux et de l'hôpital des Enfants-Malades (Trousseau), moniteur d'accouchements à la clinique de la Faculté de médecine, médaille de bronze de l'Assistance publique. — **De la prophylaxie des abcès du sein pendant la grossesse et l'allaitement**. Grand in-8 de 100 pages..... 3 fr.

**TOUVENAIN** (D<sup>r</sup> L.). — **Traitement de la métrite du col**..... 3 fr.

## MANUELS

**PAULIER** (D<sup>r</sup> ARMAND B.), ancien interne des hôpitaux de Paris. — **Questions d'externat** (Manuel du candidat)..... 6 fr.

Il faut posséder bien à fond son sujet et avoir une très grande habitude pour résumer deux questions orales en cinq minutes chacune, après cinq minutes de réflexion. Le D<sup>r</sup> Paulier a choisi parmi les sujets mis dans l'urne depuis vingt-cinq ans ceux qui ont été donnés le plus souvent et qui ont le plus de chance de revenir chaque année. L'élève possédant bien notre Guide, qui ne contient pas moins de 540 pages, est sûr de passer un brillant examen, puisque les questions y sont traitées telles qu'elles ont été posées par le jury et en tenant compte du délai prescrit.

- MORAIN (D<sup>r</sup> W.). — Questions d'internat** (Manuel du candidat), publié sous la direction du D<sup>r</sup> W. MORAIN, avec la collaboration d'un groupe d'anciens internes des hôpitaux de Paris. 1 vol. in-18 raisin de plus de 600 pages, cartonné à l'anglaise..... 7 fr. 50
- LATOURET (D<sup>r</sup>). — Examens de doctorat.** Questions posées par les examinateurs, recueillies par le D<sup>r</sup> LA TOURET. 6 volumes in-18 raisin. Prix du volume..... 1 fr. 25
- 1<sup>er</sup> Examen. — Physique, chimie, histoire naturelle. 1 vol., chacun..... 1 fr. 25
- 2<sup>e</sup> Examen. — 1<sup>re</sup> série. Anatomie et histologie. 1 vol..... 1 fr. 25
- 2<sup>e</sup> Examen. — 2<sup>e</sup> série. Physiologie. 1 vol..... 1 fr. 25
- 3<sup>e</sup> Examen. — 1<sup>re</sup> série. Pathologie externe. 1 vol..... 1 fr. 25
- 3<sup>e</sup> Examen. — 2<sup>e</sup> série. Pathologie interne, pathologie générale. 1 vol..... 1 fr. 25
- 4<sup>e</sup> Examen. — Hygiène, thérapeutique, médecine légale. 1 vol..... 1 fr. 25
- contenant les réponses les plus exigées de MM. les Professeurs.
- PETIT (G.). — Guide des travaux pratiques de Chimie** à l'École de médecine de Paris. Prix..... 1 fr. 50
- » chimie organique..... 1 fr. 50

## MÉDECINE HUMORISTIQUE

- LAFAGE (D<sup>r</sup> JULES). — Un médecin de campagne au XIX<sup>e</sup> siècle.** 1 volume in-18 de 75 pages..... 2 fr.

« Et c'est aussi pourquoi, été comme hiver, hiver comme été, le médecin rural s'en va continuellement chantant comme cigale durant six mois, portant sous son bras, en guise de violon, sa trousse où se trouvent la clef des dents et la clef des champs tout ensemble. » Le lecteur ne regrettera qu'une seule chose : que le livre ne soit pas plus volumineux!!!

- GARRULUS (D<sup>r</sup> E.). — Les Gaités de la médecine.** Volume capable de dérider les fronts les plus soucieux. Prix..... 4 fr.

Dans la pénible et fatigante profession médicale, le praticien doit souvent éprouver le désir de se reposer des soucis de la clientèle par des lectures riantes et suggestives. C'est ce à quoi le docteur Garrulus a pensé en faisant éditer par la Société d'Éditions scientifiques, un petit livre avec préface, du docteur Monin, le journaliste bien connu, sur les gaités de la médecine. Les bons mots abondent dans ce charmant recueil, la poésie n'est pas non plus oubliée, mais elle affecte un genre léger. Si enfin, ce qu'à Dieu ne plaise, il était besoin à quelque confrère de faire de l'esprit, il n'est certes meilleure préparation que cette désopilante lecture. Exemples : Qu'est-ce qu'un accoucheur ? Un médecin qui trouve son intérêt dans les situations intéressantes. — Qu'est-ce qu'un irrigateur ? L'antipode du rince-bouche. — Le mariage ? Un poison dont la dot est l'antidote.

- GRELLETY (D<sup>r</sup> L.). — Questions professionnelles.** Causeries pour le médecin. Deuxième série. 1 volume in-12 de 262 pages. 4 fr.

Le petit livre du D<sup>r</sup> Grellety ne peut manquer d'intéresser la plupart de nos confrères. Nous y avons lu de bonnes pages, les unes sérieuses et reconfortantes, les autres badines et spirituelles. L'auteur touche une foule de questions très diverses ; il n'en est pas qui ne soient de nature à fixer l'attention du praticien. Ne manquons cependant pas de faire nos réserves au sujet de quelques-unes des opinions émises par notre confrère de Vichy. Il est regrettable que nos convictions les plus respectables y soient parfois vivement attaquées ou, ce qui est plus fâcheux, tournées en ridicule.

Cet ouvrage n'est guère susceptible d'être analysé. Nous nous bornerons à signaler quelques chapitres qui méritent plus particulièrement d'être lus. Tel est, entre autres, celui qui est intitulé : Apologie de la profession et du médecin de campagne. Nous ne saurions dire le plaisir que nous avons éprouvé à lire ces pages, consacrées à faire ressortir les avantages du médecin de campagne. Nous qui avons mené cette vie pendant près de douze ans, nous ne pouvons qu'applaudir aux paroles de notre confrère. Nous voudrions mettre ces passages entre les mains de tous les jeunes docteurs qui songent à venir se fixer dans la grande ville et qui méconnaissent les charmes de la pratique médicale à la campagne. Il y a là de quoi détourner beaucoup de confrères d'une voie où les attendent plus de déceptions que de satisfactions. Non moins vrais sont les chapitres intitulés : *Invidia medicorum*, progrès et réformes à réaliser, la tenue médicale, l'hygiène et la question sociale, *sursum corda*, etc.

En résumé, nous exprimons le vœu que ce petit livre se répande rapidement parmi les membres de la docte faculté. Sauf les réserves que nous avons posées plus haut, nous croyons que nos confrères y puiseront beaucoup de leçons utiles et surtout des pensées reconfortantes nécessaires dans le dur labeur de la pratique médicale.

Doct. M. 

- NOËL (EUGÈNE), bibliothécaire de la ville de Rouen. — Rabelais médecin, écrivain, curé, philosophe,** avec un portrait inédit de Rabelais, gravé à l'eau-forte par A. ESNAULT. 1 vol. in-18. 3 fr.

Cette remarquable édition, due à la plume d'un érudit, sera tout à fait à sa place dans la bibliothèque du praticien et du pharmacien.

## MÉDECINE MILITAIRE

**PETIT et COLLIN, médecins-majors de l'Armée. — Guide militaire des étudiants, des médecins et pharmaciens de Réserve et de l'Armée territoriale, deuxième édition.**

Les auteurs qui se recommandent par leur situation spéciale et leurs travaux antérieurs, ont rédigé sous ce titre et d'après les réglementations les plus récentes, un manuel complet de législation et d'administrations militaires à l'usage des étudiants, des pharmaciens et de leurs confrères civils, pour lesquels il constituera un vade-mecum précieux.

Dans la première partie, MM. PETIT et COLLIN ont traité sous forme de leçons, et en suivant rigoureusement les indications des programmes ministériels, toutes les matières demandées aux examens que sont tenus de subir : les étudiants, pour l'obtention du grade de médecin auxiliaire ; les médecins et pharmaciens, pour l'avancement dans la hiérarchie de la Réserve et de l'Armée territoriale.

Dans une deuxième partie, sont rassemblés les lois, décrets, règlements, etc., relatifs aux rapports des étudiants et des médecins et pharmaciens avec les autorités militaires.

Ce livre qui épargnera aux intéressés des recherches difficiles dans des publications spéciales du Ministre de la Guerre, leur sera d'un grand secours, tant pour la préparation de leurs examens que pour la connaissance et l'application de leurs devoirs et de leurs droits, pendant les périodes d'appel et dans l'intervalle des convocations.

L'ouvrage, illustré de figures dans le texte et de croquis hors texte, est expédié franco contre un mandat-postal de la somme de 6 francs, adressé à M. le Directeur de la Société d'Éditions scientifiques, à Paris, 4, rue Antoine-Dubois.

*NOTA.* — Avec reliure souple : 7 fr. 50. Cette reliure, extrêmement résistante, permet de mettre le manuel en poche sans jamais le détériorer.

**BOULOUMIÉ (D<sup>r</sup> P.). — Manuel du candidat aux divers grades et emplois de médecins et pharmaciens de la réserve et de l'armée territoriale. Paris, Société d'Éditions scientifiques, in-12, 585 pages... 5 fr.**

*Répond exactement au programme des examens obligés pour être nommé ou pour monter en grade.*

Ces deux ouvrages de médecine militaire se complètent l'un par l'autre et permettent aux différents candidats de passer tous leurs examens.

**BILLOT (D<sup>r</sup>), médecin-major de 1<sup>re</sup> classe. — Détermination pratique de la Réfraction oculaire par la Kératoscopie ou Skiascopie. Application à l'Examen des Conscrits.**

— Un volume de la *Petite Encyclopédie médicale*, cartonné à l'anglaise, fer spécial... 3 fr.

La Skiascopie est, comme on le sait, une méthode objective nouvelle qui permet de déterminer avec une approximation de un quart de dioptrie la réfraction oculaire. On pourrait même dire qu'elle fait voir les différents états de la réfraction, car il suffit avec elle d'ouvrir les yeux et de regarder. Elle décèle et rend manifestes les différences de réfractations des divers méridiens de l'œil avec une sûreté et une facilité surprenantes. Avec elle la constatation et la mesure de l'astigmatisme ne sont on pourrait dire qu'un jeu, car avec elle, l'astigmatisme, si léger qu'il soit, devient apparent, visible, de même que sa correction se fait d'une manière apparente et visible.

Les médecins militaires, pour lesquels il a surtout été écrit, le consulteront avec fruit et en tireront le plus grand avantage au double point de vue de la sûreté et de la rapidité de leurs examens de réfraction.

De même aussi les praticiens qui ne sont pas habitués soit à l'image droite, soit aux différents procédés qui demandent un exercice continu, verront avec quelle facilité ils pourront déterminer exactement les indications qu'ils trouveront longuement développées dans cet ouvrage.

**VILLEDARY (Le major). — Guide sanitaire des troupes et du colon aux colonies, 16<sup>e</sup> volume de la petite encyclopédie médicale, cartonné... 3 fr.**

## MÉDECINE — MÉLANGES

**Les sciences médicales en 1889.** Rapports publiés par la Société de médecine pratique à l'occasion de l'Exposition universelle. 1 beau volume in-8 raisin, cartonnage à la Bradel, doré en tête. 8 fr.

**GROUIGNEAU (D<sup>r</sup> GEORGES). Promenade d'un médecin à travers l'Exposition de 1889,** précédée d'une préface par le D<sup>r</sup> DUJARDIN-BEAUMETZ, membre de l'Académie de médecine. 1 gros vol. in-8 raisin, orné de plus de 220 figures dans le texte et hors texte et 3 cartes... 7 fr. 50

**HORAND (D<sup>r</sup>), chirurgien en chef de l'antiquaille de Lyon. — Cours de médecine** à l'usage des *garde-malades*, des *infirmiers* et des gens du monde. In-18 de 500 pages... 3 fr.

« Pour soigner les malades d'une manière utile, il ne suffit pas d'être animé de bonnes intentions. Il faut encore être instruit et posséder certaines notions de médecine, » dit le D<sup>r</sup> Horand dans son instruction. Ces notions, tout lecteur les trouvera claires et démonstratives dans le manuel du savant chirurgien en chef de l'antiquaille de Lyon.

**PERCHAUX (D<sup>r</sup> P.). — Histoire de l'hôpital de Lourcine.**  
Avec gravures et plan dans le texte. In-8 de 100 pages..... 2 fr.

**NATTUS (D<sup>r</sup> Jacques). — L'hygiène des Fiancées, un volume in-18 raisin de la *Petite Encyclopédie médicale*, cartonné à l'anglaise, fer spécial. Prix..... 3 fr.**

Ce nouveau livre tient les promesses de son titre suggestif. Quand ils l'auront ouvert, bien peu le fermeront avant de l'avoir suivi de la première à la dernière ligne. Toute l'histoire des préludes du mariage, depuis le choix d'un conjoint jusqu'à la consécration finale, se déroule devant les yeux dans une succession de chapitres courts, bien remplis, riches de propositions inattendues. Entre toutes on doit remarquer, me semble-t-il, les questions de la beauté et de la laideur en ménage, de la dévotion dans ses rapports avec le mariage, des voyages de noce, et surtout, peut-être, des signes révélateurs. Les idées de l'auteur, quelques-unes absolument neuves, pourront être discutées, réfutées, mais à coup sûr, on ne les trouvera ni communes, ni banales.

**LAURENT (Le D<sup>r</sup> Emile). — Le Nicotinisme, étude de psychologie pathologique avec dix portraits hors texte, prix..... 3 fr. 50**

**MARTIN (Le D<sup>r</sup> Emile), ex-médecin-major à l'École polytechnique et à la légation de France à Pékin, lauréat de l'École de médecine. — L'Opium, ses abus, mangeurs et fumeurs d'opium, morphinomanes. Même bibliothèque. Prix..... 3 fr. 50**

### OPHTHALMOLOGIE

**BILLOT (D<sup>r</sup>), médecin-major de 1<sup>re</sup> classe. — Détermination pratique de la Réfraction oculaire par la Kératoscopie ou Skiascopie. Application à l'Examen des Conscrits. — Un volume de la *Petite Encyclopédie médicale*, cartonné à l'anglaise, fer spécial..... 3 fr.**

Le Skiascopie est, comme on le sait, une méthode objective nouvelle qui permet de déterminer avec une approximation de un quart de dioptrie la réfraction oculaire. On pourrait même dire qu'elle fait voir les différents états de la réfraction, car il suffit avec elle d'ouvrir les yeux et de regarder. Elle décèle et rend manifestes les différences de réfract ions des divers méridiens de l'œil avec une sûreté et une facilité surprenantes. Avec elle la constatation et la mesure de l'astigmatisme ne sont on pourrait dire qu'un jeu, car avec elle, l'astigmatisme, si léger qu'il soit, devient apparent, visible, de même que sa correction se fait d'une manière apparente et visible.

Les médecins militaires, pour lesquels il a surtout été écrit, le consulteront avec fruit et en tireront le plus grand avantage au double point de vue de la sûreté et de la rapidité de leurs examens de réfraction.

De même aussi les praticiens qui ne sont pas habitués soit à l'image droite, soit aux différents procédés qui demandent un exercice continu, verront avec quelle facilité ils pourront déterminer exactement les indications qu'ils trouveront longuement développées dans cet ouvrage.

**BITZOS (D<sup>r</sup> G.). — La skiascopie (Kératoscopie). 1 volume broché, avec 30 figures dans le texte..... 4 fr.**

**DAUDE-LAGRAVE (D<sup>r</sup> Edm.) Traitement chirurgical du Strabisme. In-8° de 70 pages, avec figures..... 3 fr.**

**FERRET (D<sup>r</sup>), ancien médecin-adjoint de la Clinique ophtalmologique des Quinze-Vingts. — Traité du glaucome. Deuxième édition. In-8 de 230 pages..... 5 fr.**

Sur hollandaise..... 10 fr.  
— **De l'ophtalmie granuleuse. Deuxième édition. In-8 de 150 pages..... 2 fr. 50**

— **De la Cataracte corticale vulgaire, dite cataracte spontanée ou sénile. Historique, causes, prophylaxie et traitement médical, in-8 de 132 pages..... 5 fr.**

**FERRET. — La myopie, sa pathologie, son traitement. In-8 de 95 pages..... 3 fr.**

**JOCQS (Le D<sup>r</sup> R.) — La Vue, son Hygiène, ses Maladies. Un volume in-18, de 126 pages. Prix, cartonné..... 4 fr.**

Ce livre, à la fois scientifique, clair et facile à comprendre, peut convenir aussi bien au public non médical désireux de s'instruire qu'au médecin non spécialiste qui voudra rafraîchir ses idées sur les maladies des yeux les plus communes et les premiers soins à leur instituer.

L'auteur y donne une description sommaire, mais suffisamment complète de l'appareil et du mécanisme de la vision, de ses maladies et de leur traitement.

**MORAX (Le D<sup>r</sup> V.), ancien interne des hôpitaux de Paris. — Recherches bactériologiques sur l'étiologie des Conjonctivites aiguës et sur l'asepsie dans la chirurgie oculaire.** In-8° de 142 pages avec une planche en couleur. Prix..... 5 fr.

(Travail très consciencieux, très bien fait, et dont voici les conclusions :

1° Les microbes pathogènes n'existent que très rarement dans les culs-de-sac conjonctivaux à l'état normal. Les agents pyogènes se rencontrent dans certains états pathologiques bien déterminés.

2° On a beaucoup exagéré le rôle des microbes du sac conjonctival dans les complications des plaies opératoires. On ne peut se prononcer sur la nature de ces complications en l'absence d'examen bactériologiques précis.

3° L'asepsie instrumentale doit être parfaite et pour cela doit être réalisée à l'aide de la chaleur. La chaleur sèche pour les instruments et la vapeur d'eau sous pression pour les collyres et objets de pansement constituent les procédés les plus pratiques.

4° L'asepsie du champ opératoire est impossible à réaliser et à maintenir aussi bien par l'emploi des antiseptiques que par des lavages à l'eau stérile. Les résultats obtenus par ces deux moyens sont identiques ; en d'autres termes, le lavage antiseptique agit mécaniquement et non chimiquement. Le lavage à l'eau stérilisée est mieux supporté et ne donne pas de réaction conjonctivales. Il doit, par conséquent, être préféré.

5° Le pansement a presque toujours pour effet de déterminer une prolifération microbienne dans les culs-de-sacs en mettant obstacle à l'écoulement régulier de la sécrétion lacrymale. Les microorganismes qui se développent dans ces conditions, et lorsque les lavages ont été bien exécutés et l'opération rigoureusement conduite, n'appartiennent pas, dans la majorité des cas, aux espèces pathogènes, et leur présence peut être négligée.

6° On ne peut apprécier la valeur d'un antiseptique oculaire en se basant sur la numération des colonies microbiennes obtenues au premier pansement.

7° Au point de vue pratique, l'emploi de la solution physiologique stérilisée donne d'aussi bons résultats que l'emploi des antiseptiques.)

**NICATI (le D<sup>r</sup> W.). — Echelles visuelles et leurs application.** Oxyopimétrie, photométrie, typométrie. Prix..... 6 fr.  
(Avec l'instruction reliée à part).

**TROUSSEAU (D<sup>r</sup> A.), médecin de la Clinique Nationale des Quinze-Vingts. — Guide pratique pour le choix des lunettes.** In-8 raisin de 80 pages environ..... 1 fr. 50

Quelques pages d'une utilité pratique incontestable. Les considérations théoriques et ses calculs en sont soigneusement écartés, ce qui en rend la lecture singulièrement facile. En quelques lignes l'auteur étudie les différents vices de la réfraction et nous indique les moyens d'y remédier. Style clair, précis et à la portée de tous, aussi utile aux gens du monde qu'au médecin.

— **Travaux d'ophtalmologie.** Conjonctivite, iris, maladies générales, chirurgie oculaire. Renferme tous les renseignements les plus nouveaux sur les maladies des yeux. Bel in-8.... 3 fr.

### SOUS PRESSE

**ROCHON-DUVIGNEAUD (D<sup>r</sup>), ancien interne des hôpitaux, chef de clinique ophtalmologique de la Faculté de l'Hôtel-Dieu. — Précis iconographique d'anatomie normale du globe oculaire.**

### PHILOSOPHIE

**ALLONVILLE (FINART D'). — Causeries sur les phénomènes de la nature.** 1 vol. in-18 jésus, illustré, figure en couleurs 4 fr.

Ce résumé des connaissances humaines est la réunion de réponses faites dans de simples conversations, à des questions posées par des personnes n'ayant suivi aucune étude scientifique, et même à des enfants.

Ces causeries montrent que les principes d'après lesquels se produisent les phénomènes de la nature n'ont rien qui soit difficile à saisir.

Chaque personne pourra atteindre ce but, sans étude préalable, en quelques instants après avoir lu ce petit volume qui lui présentera un tableau expliqué des phénomènes naturels.

Pour les enfants dans les écoles, ces notions simples, quoique basées sur les principes de la haute science, peuvent les aider à préparer leur intelligence pour poursuivre leurs études et mieux saisir les explications du maître. Tel est au moins l'avis de professeurs.

**ÉLIA. — Le devoir de demain.** Pensées d'une femme à propos du mouvement Néo-chrétien. Prix..... 2 fr. 50

**HEMEL (Claude). — Les métamorphoses de la matière,** in-8 double écu de 216 pages. Prix..... 3 fr. 50

Ce livre n'a rien de métaphysique, c'est l'exposition, aussi simple et aussi claire que possible, des phénomènes naturels, sans intervention mystique d'aucune sorte; c'est la démonstration de ce qu'on sait. Quand l'auteur ne sait pas, il le dit et s'arrête, laissant le champ libre aux recherches ultérieures. Il s'efforce de ne donner à ses lecteurs aucune idée fautive, et se garde de leur faire croire, en se servant de mots que nul n'entend, qu'il est plus avancé que ceux qui avouent humblement leur ignorance.



- JOLLIVET-CASTELOT (F.). — La vie et l'âme de la matière.**  
Essai de physiologie chimique. — Etudes de dynamochimie, un volume  
broché. Prix..... 3 fr. 50
- JOUGLARD. — L'Univers et sa cause, d'après la science  
actuelle.** 1 volume in-18 jésus..... 3 fr. 50

## PHTISIE

- BERNHEIM (D<sup>r</sup> S.). — Traité clinique et thérapeutique  
de la tuberculose pulmonaire.** Gros in-8 raisin de 580  
pages ..... 7 fr. 50

Ce livre est un travail de vulgarisation des conquêtes de la science moderne sur le terrain de la tuberculose. C'est à ce titre surtout qu'il offre de l'intérêt. L'auteur passe successivement en revue les grandes questions relatives à son sujet et expose avec clarté les recherches les plus récentes. Après un court historique, il aborde le chapitre de l'étiologie dont il décrit les grands facteurs, l'hérédité et la contagion. Peut-être faudrait-il lui reprocher une négation trop absolue de l'hérédité et de négliger, au moins dans ce dernier chapitre, la contamination immédiate par le local infecté. Il insiste néanmoins avec raison sur les causes prédisposantes si importantes et si variées.

Dans le chapitre de la clinique, il décrit successivement les formes aiguës granuleuses de la maladie, les types pneumoniques et les formes subaiguës et chroniques.

La séméiologie est traitée avec grand soin, ainsi que le pronostic. Le quatrième chapitre est consacré aux tuberculoses expérimentales et à l'anatomie pathologique. Les descriptions sont claires, et sont un résumé très complet des recherches les plus récentes. Le chapitre de la bactériologie est également très soigné et peut-être le plus pratique de tout l'ouvrage. Les différentes méthodes de culture et de coloration de bacilles y sont indiquées d'une façon très précise et cependant très sommaire pour les besoins du praticien. La prophylaxie fait l'objet d'un chapitre spécial. Le chapitre qui termine le volume est le plus étendu, c'est celui de la thérapeutique, dans lequel l'auteur énumère les nombreuses méthodes de traitement de la tuberculose. Il envisage successivement les méthodes bactériologiques, les bactéries antagonistes, les transfusions, les inhalations antibacillaires. Il aborde ensuite l'étude des méthodes médicamenteuses : les sulfureux, l'iode, la créosote, le tannin, les essences. Bref, bon livre pour le praticien.

- FOWLER (D<sup>r</sup>), professeur d'anatomie pathologique, médecin de l'hôpital  
des phtisiques de Londres. — De la Localisation des lésions  
de la phtisie.** In-18 de 40 pages, avec 13 figures intercalées dans le  
texte ..... 2 fr. »

Cartonné ..... 2 fr. 50

- NADAUD (D<sup>r</sup>), membre du Concours médical. — Traitement de  
la tuberculose pulmonaire par les injections hypodermiques  
d'aristol.** ..... 1 fr.

- CHAUMIER (D<sup>r</sup> Edmond), président de l'Œuvre des enfants tubercu-  
leux de Touraine. — Traitement intensif de la tuber-  
culose et, en particulier, de la phtisie pulmonaire,  
par le carbonate de créosote de hêtre.** Prix.... 2 fr.

## PHYSIOLOGIE

### VIENT DE PARAÎTRE

- LABORDE (J.-V.), Directeur des Travaux pratiques de Physiologie à la  
faculté, membre de l'académie de médecine. — Traité élémentaire  
de Physiologie,** d'après les leçons pratiques de démonstration, précédé  
d'une introduction technique à l'usage des élèves. — In-8° de 450 pages,  
avec 130 figures dans le texte et 25 planches dans l'introduction.

Broché..... 10 fr. »

Cartonné à l'anglaise, fer spécial..... 12 fr. »

La physiologie est une science qui, depuis quelques années, a fait d'immenses progrès. Les ouvrages classiques de Béclard, Longuet, Beaunis et Bouchard sont et resteront des modèles ; mais, soumis à la loi commune, ils vieillissent, ne sont plus au courant de la science. De plus, pour le professeur enseignant, il y a certains *desiderata* qu'il faut combler. Avec une compétence toute spéciale, le savant directeur des travaux pratiques de physiologie à la Faculté de Paris, a pu, avec une expérience de plus de douze ans de cours, arriver à combler ces lacunes.

- LABORDE (J.-V.)**, membre de l'Académie de médecine.— **De l'intoxication par l'oxyde de carbonate**, à propos de l'usage des poêles mobiles, et de la transfusion sanguine comme méthode rationnelle du traitement de cette intoxication. In-8 de 36 pages..... 1 fr.
- **La méthode expérimentale** principalement considérée dans les sciences biologiques. In-18 de 95 pages..... 2 fr.
- **Du mécanisme physiologique des accidents et de la mort par le chloroforme**. Indications rationnelles des moyens de les prévenir. Une brochure in-8 carré de 82 pages..... 2 fr. 50
- Brochure de chevet pour tout médecin que maintes circonstances forcent à employer le chloroforme, ce travail est indispensable.

## PHOTOGRAPHIE

### BIBLIOTHÈQUE GÉNÉRALE DE PHOTOGRAPHIE

**BUGUET (ABEL)**, agrégé des sciences physiques et naturelles, professeur de physique et chimie au Prytanée militaire, président de la Société photographique de la Flèche.— **La photographie de l'amateur débutant**. Troisième édition revue et augmentée. 1 volume in-18, avec 44 gravures et phototypographies ..... 1 fr. 25

Le débutant trouvera dans ce petit volume le guide le plus sûr pour arriver seul à des résultats satisfaisants dès la première expérience. Il évitera à la fois pertes d'argent et de temps qui découragent si souvent les bonnes volontés les plus éclairées.

#### — Recettes photographiques.

1<sup>re</sup> série..... 2 fr. | 2<sup>me</sup> série..... 2 fr.

Sous ce titre, M. Abel Buguet a réuni 600 *procédés, formules, recettes, tours de main*, d'un usage constant dans le laboratoire du photographe.

C'est la première fois que ces renseignements sont groupés en si grand nombre, méthodiquement, et formulés en un type simple et uniforme qui facilite les recherches et permet la comparaison des préparations similaires.

Il n'est guère d'ouvrage qui s'impose aussi complètement au *praticien*, maître de son art, mais trop souvent arrêté dans ses travaux par la recherche, au travers de revues où elles sont perdues, d'une formule, d'une recette qu'il faut employer séance tenante.

C'est comme le *catéchisme* du photographe de profession à qui il gagnera un temps précieux.

#### — Formules photographiques ..... 3 fr.

Le photographe qui a triomphé des premières difficultés de l'apprentissage et sait déjà apprécier les qualités des images éprouve bientôt le besoin d'approprier à chaque cas particulier les préparations qu'il emploie.

Il a besoin aussi de connaître mieux les propriétés des objectifs photographiques et celles des sources lumineuses, ainsi que leur action sur les préparations sensibles.

Les *Formules photographiques* répondent à cette nécessité de tous les instants en débarrassant la mémoire d'une charge toujours pénible et devenue aujourd'hui écrasante, en raison de la multiplicité des opérations courantes.

C'est le *Manuel des Développements, Renforcements, Réductions, Virages, Fixages, etc.*, relatifs aux procédés classiques.

#### — L'année photographique 1891. 1 volume in-18 de 155 pages, avec 35 gravures et 2 photographies hors texte..... 4 fr.

Une revue à longue portée des progrès de la photographie est évidemment ce qu'il y a de préférable pour en montrer la marche vraie, en écartant les faits secondaires qui envahissent les publications à période trop courte.

Tous ceux qui s'intéressent au mouvement de notre art voudront donner un dernier coup-d'œil à l'année qui a vu la reproduction définitive des couleurs par la photographie.

La photographie instantanée a été le but de la plupart des progrès dans la construction des appareils et le perfectionnement des procédés dont on retrouvera les principes dégagés des engouements de la première heure.

La liste des brevets photographiques et celle des ouvrages de photographie parus en 1891 complètent le bilan d'une année qu'on jugera féconde.

#### — Annuaire de la photographie pour 1893, avec trois phototypographies hors texte. 1 vol. 1893..... 2 fr. 50

Le monde de la photographie est si considérable aujourd'hui, que les relations entre les intéressés devenaient difficiles.

Amateurs, photographes, fabricants, fournisseurs, éditeurs et imprimeurs ont constamment besoin les uns des autres et s'ignorent trop souvent. Notre annuaire les mettra à même de se renseigner.

## PHOTOGRAPHIE (SUITE)

**CALMETTE** (Louis), agrégé des sciences physiques et naturelles. — **Lumière, couleur et photographie.** 1 v. avec 30 fig., 1892, Société d'Éditions scientifiques, 4, rue Antoine-Dubois, Paris... 2 fr.

Le problème de la reproduction directe des couleurs est la grande préoccupation du monde photographique, depuis que les remarquables expériences de M. Lippmann ont apporté de nouvelles espérances.

Peu de photographes toutefois connaissent assez la question pour s'y intéresser pratiquement et l'autochromatisme même n'est pas sans présenter encore beaucoup d'obscurité.

Avec toute autorité et dans les formes les plus simples et abordables à tous, M. Calmette expose les principes scientifiques et les données pratiques sur les quelles reposent l'autochromatisme et la reproduction photographique des couleurs.

Photographes et amateurs puiseront dans cette intéressante lecture toutes les connaissances nécessaires à cette attachante étude lorsqu'il serait aujourd'hui impossible de les trouver ailleurs.

**FLEURY-HERMAGIS** (J.), ingénieur-opticien. — **L'atelier de l'amateur.** Apprend l'orientation, les dimensions, l'éclairage, les jeux de rideaux combinés, le recul, les réflecteurs, etc., 1 volume in-18 de 70 pages, avec figures dans le texte..... 1 fr. 50

**LEGROS** (le commandant V.). — **Éléments de photogrammétrie.** Applications élémentaires de la photographie à l'architecture, à la topographie, aux observations scientifiques et aux opérations militaires. In-18 de 280 pages, orné de 50 figures environ..... 5 fr.

Ouvrage honoré d'une souscription de MM. les Ministres de l'Instruction publique et de la Guerre.

M. le commandant V. Legros a voulu, par la publication de ce traité, combler une lacune entre les manuels de perspective répandus dans les écoles à l'usage de dessinateurs ne possédant qu'une instruction peu développée, et les grands ouvrages scientifiques dans lesquels est exposé l'enseignement de nos écoles spéciales supérieures. Il a voulu détruire aussi ce préjugé généralement répandu que, pour arriver à des résultats, il est indispensable de posséder des instruments très dispendieux et d'une organisation tellement spéciale qu'ils deviennent impropres à tout autre objet. Le volume avec ses 280 pages, divisé en sept chapitres, donne toutes les définitions et généralités nécessaires; les moyens de reconstituer des objets figurant sur une perspective; la manière de résoudre les problèmes généraux de la perspective et de la photogrammétrie; la méthode des intersections; l'application aux recherches expérimentales de la station physiologique; enfin les conditions du résidu en photogrammétrie. (*Revue maritime et coloniale*).

— **L'aristotypie.** 1 volume illustré d'une épreuve aristotypique de M. LIESEGANG..... 2 fr.

Parmi les procédés de tirage de photocopies positives, s'il en est un qui mérite de détourner les amateurs du classique et banal papier albuminé, c'est bien le procédé aristotypique.

Ce procédé a été décrit à l'étranger dans plusieurs ouvrages très sérieux. En France, c'est à peine s'il trouve quelque petite place dans les traités généraux les plus complets.

M. le commandant LEGROS, le savant bien connu, l'amateur qui depuis longtemps a consacré son savoir et son habileté à l'étude des questions photographiques les plus délicates, a consenti à publier les conquêtes de ses travaux et de sa longue expérience de l'aristotypie.

L'amateur, même à ses débuts, sera émerveillé des résultats, et le procédé aristotypique, éclairé par ce guide si sûr, sera bientôt le favori de tous.

**KLARY** (C.). — **Le photographe portraitiste.** 1 volume in-8, avec de nombreuses gravures..... 5 fr.

Tous nos meilleurs photographes, tous ceux qui se sont fait un nom, tous ceux qui ont produit de belles œuvres, ont prouvé qu'ils étaient des artistes. Ceux de vous qui sont un peu familiers avec l'histoire de nos contemporains ne pourront douter de ce que nous avançons; et la clef de leur succès et de leur réputation, c'est le savoir faire artistique qu'ils introduisirent dans l'atelier du photographe, à côté des connaissances techniques de la profession.

En posant et en éclairant un modèle, il y a des règles que vous devez suivre; elles doivent vous guider dans la production d'un portrait. Le photographe doit étudier ces règles, aussi consciencieusement que le sculpteur et le peintre.

Ce que sont ces principes et ces règles d'art, quelle influence ils ont sur la photographie des portraits, nous essaierons de le démontrer aussi clairement que possible dans les chapitres qui vont suivre. (*Extrait de la préface*).

## PHOTOGRAPHIE (SUITE)

— **L'éclairage dans les ateliers de photographie.** Par H.-C. DUCHOIS, traduit de l'édition américaine par C. KLARY. In-8 carré de 120 pages..... 3 fr.

La table des matières est le plus éloquent éloge de cet excellent volume.

— **La photographie nocturne.** Obtention de portraits à la lumière artificielle..... 3 fr.

L'auteur explique dans sa préface que le moment lui a semblé venu de présenter aux lecteurs français un résumé, aussi complet que possible, de ce qu'il a appris sur la Photographie nocturne et d'en faire profiter les nombreux amateurs ou photographes professionnels qui s'y intéressent.

Dans une suite de dix Chapitres, il étudie successivement le magnésium, les lampes où on l'utilise, les accessoires divers nécessaires pour son emploi, la pose, le développement etc.; de nombreuses illustrations faciliteront la compréhension du texte.

C'est une monographie consciencieusement rédigée et qui est appelée à rendre de sérieux services à ceux qui la consulteront.

(Extrait du bulletin de la Société française de Photographie)

— **Les travaux du soir de l'amateur photographe.** Un beau volume avec figures..... 4 fr.

**HEPWORTH (T.-C.). — Manuel pratique des projections lumineuses.** (*Le livre de la lanterne de Projections*), avec des indications précises et complètes pour obtenir et colorier les tableaux transparents pour la lanterne, et 75 illustrations, traduit de l'édition anglaise par C. KLARY..... 5 fr.

Il y a un grand nombre de branches de la science pour lesquelles la lanterne de projections est très utile pour l'usage des démonstrations; c'est un fait absolument connu. Mais depuis quelques années, le nombre de personnes qui s'intéressent aux applications de la lanterne de projections s'est considérablement accru par l'étude populaire de la photographie. Aussi manquait-il un guide complet pour faire usage de cet instrument, expliquant la préparation des dessins et tableaux à projeter, leur coloris, la reproduction micrographique, enfin tout ce qui, étant du ressort général de la lanterne, doit remplir une place vacante dans la littérature technique.

En dehors de quelques manuels très peu importants et très incomplets qui ont paru, il n'y a pas d'ouvrage dans ce genre qu'on puisse se procurer; et dans l'étendue de ces manuels, il est clair que les sujets variés dont nous venons de parler ne sont pas traités avec les soins qu'ils méritent.

Cet ouvrage a obtenu le plus grand succès en Angleterre et en Amérique; deux éditions successives ont paru pendant l'année 1891. L'auteur est un photographe distingué et de plus un *lanterniste* de premier ordre, deux qualités essentielles pour écrire avec autorité sur ce sujet.

— **Les travaux du soir de l'amateur photographe.** — In-8 de 300 p., avec de nombreuses illustrations..... 4 fr.

Toutes les occupations multiples, auxquelles les nombreux amateurs photographes ne peuvent se livrer pendant la journée, alors que tout leur temps est employé à exécuter des négatifs, soit à la maison, soit au dehors, sont décrites de la façon la plus complète et la plus minutieuse dans le nouvel ouvrage que la Société d'Éditions scientifiques, 4, rue Antoine-Dubois, à Paris, vient de faire paraître.

M. T.-C. Hepworth, auteur de l'ouvrage *Les Travaux du soir de l'amateur photographe*, est non seulement un photographe dont le nom fait autorité en Angleterre, mais c'est aussi le directeur du journal *Photographie News*, un des organes les plus répandus dans le monde photographique.

Tous nos amateurs voudront posséder cet ouvrage dans leur bibliothèque; il leur sera fort utile s'ils veulent suivre les conseils pratiques qu'il contient, et ils n'auront plus à se préoccuper de se chercher le soir une distraction.

**MAREY**, membre de l'Institut, professeur au Collège de France et George DEMENY. — **L'homme en mouvement.** Album oblong 30/40 contenant six planches comprenant un grand nombre de poses et plusieurs agrandissements. Prix..... 4 fr.

Franco par la poste (*L'emballage devant en être très soigné*).... 4 fr. 50

L'étude de la Nature a toujours été la source où les artistes ont puisé leurs inspirations. Plus l'art s'élève, plus il est respectueux des lois de l'anatomie; aussi le voyons-nous, même dans ses créations les plus personnelles, s'astreindre à la copie fidèle du modèle vivant. A ce titre, les productions modernes l'emportent sur la plupart de celles que nous a léguées le passé.

Mais les artistes de l'antiquité avaient le précieux avantage de voir fréquemment l'homme nu en action: les luttes athlétiques, les courses du stade, les combats du cirque gravaient dans leurs mémoires les attitudes expressives qui donnaient à leurs œuvres un caractère frappant de vérité.

Or, comme il est impossible de placer un modèle d'atelier dans les positions instables qui caractérisent le mouvement, l'art moderne était conduit à restreindre son domaine, et pour rester toujours sincère, à ne représenter que des attitudes calmes et reposées.

Avec l'album MAREY l'artiste ou l'amateur photographe pourront varier à l'infini leurs études.

Dr. H. L.

**MONET, Édouard**, Ingénieur civil. — **Principes fondamentaux de la photogrammétrie**, un volume illustré. Prix... 1 fr. 50

## PHOTOGRAPHIE (SUITE)

- NIEWENGLOWSKI** (GASTON-HENRI), président de la Société des jeunes Amateurs photographes. — **L'objectif photographique**, fabrication et essai. 1 volume broché ..... 2 fr.
- **La photographie en voyage et en excursions**, 1 volume broché..... 2 fr.
- **Utilisation des vieux négatifs et des plaques voilées**..... 1 fr. 25
- **Formulaire-Aide-Mémoire du Photographe** (Amateur et professionnel). Un vol. in-18..... broché : 2 fr. 50 ; relié : 3 fr.

Dans ce FORMULAIRE-AIDE-MÉMOIRE appelé à rendre au photographe amateur aussi bien que professionnel les mêmes services que l'agenda du chimiste au chimiste, que le formulaire de l'électricien à l'électricien, etc..., l'auteur a réuni, avec la collaboration des membres de la Société des Amateurs photographes, tous les renseignements indispensables à tous ceux qui s'occupent de photographie. Ils y trouveront en particulier l'exposé aussi net que possible de la question si délicate du *temps de pose*, de la *pratique du développement* et du *virage*.

Les propriétés de tous les corps employés en photographie, etc. L'ouvrage renferme peu de formules; mais elles sont toutes excellentes, et un grand nombre de tableaux permet au lecteur de bâtir de nouvelles formules ou recettes appropriées à ses besoins. En un mot, c'est le véritable vademecum du photographe amateur aussi bien que professionnel, du savant qui se sert de la photographie dans son laboratoire, du photographeur... etc., qui y trouveront facilement tous les renseignements dont ils peuvent avoir besoin à tout instant.

**REULLIER.** — **Devant la nature** (*Albums Reullier*). Renseignements indispensables aux artistes et amateurs, comprenant des études : d'animaux, paysages, fleurs, académies, figures, etc., publiées par série ou album de 10 planches. 1<sup>re</sup> série : *Bains de mer* ; 2<sup>e</sup> série : *Paysages*. Pour paraître : *Animaux, fleurs, marines*, etc. — Prix de chaque série comprenant 10 planches hors texte..... 2 fr. 50

**ROSSIGNOL et FLEURY-HERMAGIS.** — **Traité des excursions photographiques**. Troisième édition. 1 beau volume in-18 jésus, 500 pages, 44 figures dans le texte, couverture en deux couleurs, frontispice de FRAIPONT..... 6 fr.

**SORET** (A.). — Agrégé des sciences, professeur de physique au lycée du Havre. — **Cours théorique et pratique de Photographie**. Un fort volume illustré de 72 figures dans le texte. Prix. 5 fr.

Ce livre est, d'avis unanime, le plus clair et le plus à recommander de tous les cours de photographie. La haute compétence de l'auteur et son enseignement si pratique se retrouvent à chaque page.

**La Bibliothèque du Photographe.** — Un volume publié en cinq langues : français, italien, anglais, allemand, espagnol, par Abel BUGUET, professeur au Lycée et à l'École des Sciences de Rouen, et le D<sup>r</sup> LUIGI GIOPPI. — 1893, Prix..... 2 fr. 50

« Il serait superflu, disent les auteurs, d'insister sur la nécessité des livres en photographie. »

La *Bibliothèque du Photographe* répond à un besoin de chaque jour pour le photographe amateur ou professionnel.

**TISSERAND** (L.) **Causeries sur la Photographie**, 1 volume illustré, in-18 jésus broché, de 124 pages..... 1 fr. 50

## JOURNAUX PHOTOGRAPHIQUES

**Le Bulletin du Photo-Club de Paris** est l'organe essentiel de la Société. Belle publication mensuelle illustrée.

ABONNEMENTS : Un an, France et Etranger ..... 15 fr.

On peut s'adresser pour les abonnements ou pour les annonces à la *Société d'Éditions scientifiques*.

**La Photographie**, journal mensuel illustré. — Applications scientifiques, artistiques et industrielles. Procédés et matériel.

Le numéro ..... 0 fr. 50

ABONNEMENTS : Un an, France, 5 francs. — Etranger, 6 fr.

**Journal des sociétés photographiques.** Rédacteur en chef : M. Abel BUGUET, agrégé des sciences physiques et naturelles.

ABONNEMENTS : Un an, France, 5 francs. — Etranger, 6 francs.  
Un numéro . . . . . 50 centimes.

Conditions spéciales pour les sociétés photographiques.

**Le Photo-Journal.** Revue universelle illustrée. Rédacteur en chef : M. Abel BUGUET, agrégé des sciences physiques et naturelles.

ABONNEMENTS : Un an, France, 10 francs. — Etranger, 11 francs.  
Un numéro . . . . . 1 franc.

**Paris-Photographe.** Revue mensuelle illustrée de la photographie et de ses applications aux Arts, aux Sciences, et à l'industrie. Directeur : Paul NADAR.

ABONNEMENTS : Paris, un an, 25 fr. — Départements, 26 fr. 50. — Union postale, 28 fr.  
Prix du numéro. . . . . 2 fr. 50.

« *Paris-Photographe* » est la plus complète, la mieux illustrée, la plus ACTUELLE de toutes les publications photographiques.

Les abonnements sont reçus par la Société d'Éditions scientifiques, éditeur de la bibliothèque générale de photographie, il suffit d'adresser un mandat de 25 fr., de 26 fr. 50 ou de 28 fr. à M. le Directeur de la Société.

PARIS, place de l'École de Médecine, 4, rue Antoine-Dubois.

## REVUES

**Le Concours médical.** — France et étranger : un an.. 20 fr. »  
Pour MM. les Etudiants : un an..... 5 fr. »  
Les membres de la Société le *Concours médical*..... 10 fr. »  
Un numéro..... 0 fr. 25

**La voix parlée et chantée.** Anatomie, physiologie, pathologie, hygiène et éducation. *Revue mensuelle*, publiée par le D<sup>r</sup> CHERVIN.  
Un an..... 10 fr.

Les artistes des principaux théâtres liront cette revue principalement créée pour eux, avec le plus grand profit pour la culture de leurs cordes vocales.

Voici du reste ce qu'en disait l'*Illustration* :

« L'étude rationnelle et scientifique de la voix parlée et chantée a, jusqu'ici, laissé un peu à désirer ; aussi saluons-nous avec plaisir l'apparition d'une revue mensuelle spéciale qui, sous le nom de **La Voix**, est consacrée à allier l'expérience du praticien au savoir du théoricien.

» Cette revue est publiée avec une grande compétence par le D<sup>r</sup> Chervin. Elle contient non seulement des notions très intéressantes et très clairement exposées sur l'anatomie, la physiologie du larynx, mais encore sur l'hygiène et l'éducation des organes vocaux.

» Nous croyons que tous ceux qui, à des titres divers, s'occupent peu ou prou de la parole ou du chant trouveront, tant au point de vue scientifique qu'au point de vue pratique, un réel profit dans la lecture de cette revue de la voix parlée et chantée.

## SECOURS PUBLICS

**BOUDAILLE** (D<sup>r</sup> H.), lauréat de la Société française d'hygiène. —

**Catéchisme des premiers soins à donner en cas d'accidents avant l'arrivée du médecin.** Cet ouvrage est

publié sous le patronage de la Société de sauvetage. 1 volume in-8 carré, 85 pages, avec 45 figures, cartonné . . . . . 1 fr.

Tel est le titre d'un élégant et précieux petit volume.

L'auteur y a condensé en quelques pages les notions indispensables à toute personne appelée à porter secours. Illustré de nombreuses figures, complété par un tableau des principaux empoisonnements et de leur traitement, nous le considérons comme le guide le plus simple et le plus clair. Son prix modique permet à chacun de le posséder.  
D<sup>r</sup> A. PLOQUIN.

**ROUSSELET** (ALBIN). — **Les secours publics en cas d'accidents.** In-8 de 110 pages..... 3 fr. 50

Ouvrage honoré des souscriptions du Conseil général de la Seine et de l'Assistance publique.

— **Les Ambulances urbaines.** Brochure in-8°..... 1 fr.

## THÉRAPEUTIQUE

**BUTTE (D<sup>r</sup> H.)**, Chef de laboratoire à l'hôpital Saint-Louis. — **Les Teignes (favus, tondante, pelade)**, in-18° de 124 pages : Prix. 3 fr.

L'auteur, que ses connaissances et ses fonctions spéciales rendent tout à fait compétent dans cette importante question, a exposé d'une façon claire, concise et complète, l'état actuel de nos connaissances sur les causes, les symptômes et le traitement de ces maladies. Il a insisté sur la description et les caractères des parasites qui les produisent et sur les méthodes thérapeutiques nouvelles qui, bien appliquées, amènent une guérison rapide. La prophylaxie est également traitée avec clarté et précision. Enfin l'ouvrage se termine par une étude sur les différents établissements où sont soignés les teigneux à Paris.

**CHÉRON (J.)**, médecin de Saint-Lazare, docteur ès-sciences, officier de la Légion d'Honneur. — **Introduction à l'étude des lois générales de l'hypodermie (physiologie et thérapeutique)**. Paris 1893. In-8° de 555 pages avec 21 figures dans le texte. Broché 10 fr. Reliure, cuir vert, peau pleine..... 12 fr.

**CORNET (D<sup>r</sup> Paul)**, professeur aux Ecoles d'infirmières de la Ville de Paris. — **L'art d'administrer les médicaments aux enfants**. Un volume in-8°, belle reliure : Prix..... 3 fr.

**DELAUNAY (D<sup>r</sup> E.)**, ancien interne des hôpitaux de Paris. — **Des opérations conservatrices de l'ovaire**, in-8° de 50 p. 2 fr.

**QUINQUAUD**, médecin des hôpitaux, professeur agrégé à la Faculté de médecine. — **Thérapeutique clinique et expérimentale**. In-8 carré de 350 pages environ, avec figures..... 10 fr.

Ceci est de la moelle scientifique. Le savant et infatigable médecin de Saint-Louis n'a pas oublié ses premières études et ses primitives recherches sur la chimie biologique. Il est convaincu que c'est seulement par l'examen et par la critique des réactions obtenues dans le grand laboratoire de l'organisme que la médecine surprendra le secret de guérir.

Que le lecteur ne s'imagine pas y trouver des fioritures ou des aperçus vagabonds, il se tromperait étrangement. C'est le fait vital enregistré et commenté. C'est l'observation dans sa scientifique nudité et sous son aride sécheresse. Mais combien suggestive est cette lecture ! A ceux qui cherchent les secrets du « comment », je conseille de méditer ce volume.

D<sup>r</sup> L.-E. M.

**RAYMOND (D<sup>r</sup> PAUL)**, ancien interne des hôpitaux, lauréat de l'Académie de médecine, lauréat de la Faculté de médecine. — **Traitement de la syphilis en Allemagne et en Autriche**. In-8 de 80 p. 3 fr.

## SYPHILIS (MALADIES VÉNÉRIENNES)

**BURET (D<sup>r</sup>)**. — **La syphilis aujourd'hui et chez les anciens**. In-16 de 260 pages..... 3 fr. 50

**BURET (le D<sup>r</sup> F.)**. — **Le « Gros mal » du moyen-âge et la syphilis actuelle**, in-16 de 320 pages, et une préface de M. LANCEREAUX, médecin de l'Hôtel-Dieu etc., etc. Prix..... 4 fr.

Le Dr BURET n'est plus un inconnu. Le monde savant, de même que le public n'ont pas oublié la syphilis aujourd'hui et chez les Anciens — ouvrage presque épuisé maintenant — que nous avons édité en 1890.

Toute la littérature antique (Chine, Japon, Inde, Assyrie, Egypte, etc.) a été fouillée. Les auteurs grecs et latins qui fourmillent de calembours et de jeux de mots... piquants — pour ne pas dire plus — ont été l'objet d'une étude attrayante aussi bien pour le savant que pour l'homme du monde qui veut s'instruire sans fatigue.

Le volume que la Société met en vente aujourd'hui, le « Gros-Mal » du moyen-âge et la syphilis actuelle, fait suite au précédent. Cette fois l'ancienneté de la syphilis est absolument démontrée. S'il existait encore un doute, celui-ci n'est plus possible dès qu'on a lu les textes — tous traduits — des auteurs du moyen-âge qui écrivaient, soit en latin, soit en vieux français. L'ouvrage est pour ainsi dire une longue suite d'anecdotes des plus suggestives, qui instruisent en amusant. Les délicats des lettres y trouveront des textes curieux fidèlement reproduits, photographiés pour ainsi dire ; le public sera édifié par une traduction rigoureuse des citations que l'auteur analyse et discute à fond.

Dans une seconde partie, qui traite des TEMPS MODERNES, le Doct. Buret passe en revue tous les auteurs remarquables qui ont écrit sur la syphilis depuis 400 ans. Etude précieuse — jusqu'ici incomplète et à peine ébauchée — dans laquelle l'auteur a fait preuve d'un véritable sens critique. La Société possède maintenant un historique de la syphilis. Quant à la légende de l'origine américaine, elle est morte et bien morte : la lumière est faite sur la ténébreuse question qui, depuis quatre siècles, divisait le corps médical du monde entier.

L'auteur n'a pas oublié le côté pratique, car, après avoir résumé toutes les méthodes de traitement en usage depuis le XVI<sup>e</sup> siècle, il a donné un exposé très clair des dernières découvertes thérapeutiques puis, ce qu'on chercherait vainement autre part, un moyen SIMPLE ET FACILE d'éviter la terrible contagion.

En résumé, le praticien aura là une source de renseignements précieux, un guide sûr, un livre enfin dont la lecture facile le reposera de ses travaux journaliers. C'est le fruit de six années d'un travail opiniâtre. L'homme étranger aux choses de la médecine pourra pénétrer avec l'auteur dans les arcanes de la science, car l'ouvrage est accessible à tous ceux qui comprennent la langue française.

J. ROUVIER (de Beyrouth).

**VOIX, CHANT ET PAROLE**

Vient de paraître :

**GARNAULT** (le D<sup>r</sup> PAUL), docteur en médecine, docteur ès sciences naturelles (de la Sorbonne), professeur libre d'otologie et laryngologie, ancien chef des travaux d'anatomie et d'histologie comparées, à la Faculté des sciences de Bordeaux. — **Le Massage vibratoire et électrique des Muqueuses**, sa technique, ses résultats dans le traitement des maladies du nez, de la gorge, des oreilles et du larynx. Avec une préface du docteur **Michaël BRAUN**, un volume in-8° de 150 pages, broché avec 10 figures dans le texte. Prix..... 3 fr. 50

Ce livre contient, non seulement l'analyse critique de tout ce qui a été écrit sur le massage vibratoire des muqueuses, mais encore une étude très personnelle et très approfondie de la technique et des applications de ce procédé, qui constitue un

immense progrès thérapeutique. Il est d'autant plus intéressant que les travaux du D<sup>r</sup> Garnault sont, en France, jusqu'à ce jour, les seuls qui nous fassent connaître cette méthode, déjà si répandue et si appréciée à l'étranger.

— **La Voix, le Chant et la Parole.**

Guide pratique de l'orateur et du chanteur, par **Lennox BROWNE** (F.R.C.S.Ed.), médecin de l'Hôpital central des maladies de la gorge et des oreilles, de Londres, médecin de la Société royale des Musiciens, et **Emil BEHNKE**, professeur de physiologie vocale et de diction, à Londres.

Traduit sur la 14<sup>e</sup> édition anglaise par le docteur **Paul GARNAULT** (de Paris), docteur ès-sciences naturelles, ancien chef des travaux d'anatomie comparée à la Faculté des Sciences de Bordeaux.

Un volume, illustré de nombreuses figures, de 350 p. Prix cartonné : 8 fr.

**Cours de Physiologie et d'Hygiène de la Voix**, professé au Conservatoire de musique et de déclamation en 1893 par le docteur **GOUGUENHEIM**, médecin des hôpitaux et du Conservatoire de musique. In-8° de 120 pages. . . . . Prix : 2 fr. 50

**Notions générales de Diction**, par **M. CHERVIN**, directeur de l'Institution des Bègues de Paris . . . . . Prix : 1 fr.

**Principes de la Lecture à haute voix** (du même auteur) 2 fr.

**CHERVIN** (Le D<sup>r</sup>). Directeur de l'Institut des Bègues de Paris. — **Faut-il couper le frein de la langue?** Brochure in-8 de 16 pages. 1 fr.

**VARIÉTÉS**

**BARTHÉLEMY** (Toussaint). — **Etude sur le Dermographe**. Bel in-8° de 300 p., illustré de 17 pl. hors texte. . . 7 fr. 50

**DAMIENS** (D<sup>r</sup> A.). — **De l'Ichthyol en injections hypodermiques**. In-8 carré de 40 pages. . . . . 2 fr.

**BOULOUMIÉ** (D<sup>r</sup> P.). — **Cours de thérapeutique hydro-minérale**. Trois leçons. In-8 raisin de 130 pages. . . . . 3 fr.

**Thérapeutique hydro-minérale Vittel**, pratique personnelle. In-8 raisin de 52 pages. . . . . 2 fr.

**DUBIEF** (le D<sup>r</sup> H.). — **Morphologie générale des Bactéries**, avec 19 figures dans le texte (Sciences biologiques). . . . . 1 fr. 50

**FRACASTOR** (J.). — **Les trois livres sur la contagion, les maladies contagieuses et leur traitement**. Traduction et notes par **L. MEUNIER**. Prix . . . . . 3 fr. 50

C'est aussi une traduction et une restauration pleines d'intérêts, que nous donne **M. L. Meunier**, de Jérôme Fracastor. Cet italien du commencement du XVI<sup>e</sup> siècle est surtout connu par son poème sur la syphilis qu'il dédia à son ami Pierre Bembo, qui fut ensuite le cardinal Bembo. Philosophe, mathématicien, poète, il sut aussi faire de la médecine, et l'École de Padoue a gardé le souvenir de ses succès. On connaissait moins ses *Livres sur la contagion, les maladies contagieuses et leur traitement*. En les publiant, traductions et texte en regard, **M. Meunier** a fait une chose très intéressante; il montre cet esprit supérieur aux prises avec les banalités des propriétés occultes qui avaient cours alors et substituant à ces hypothèses des données très précises pour l'époque à laquelle elles se produisaient, et dont un certain nombre trouvent dans des découvertes toutes récentes une étonnante vérification. Le premier livre est consacré à la contagion étudiée en général, contagion par contact, par foyer ou à distance, aux rapprochements qu'il y a à faire entre la contagion et la putréfaction, aux rapports qu'il y a entre les poisons et les contagions, toutes questions fort à l'ordre du jour présent. Ces notions sont appliquées aux maladies contagieuses en particulier (2<sup>e</sup> livre) et à leur traitement (3<sup>e</sup> livre) et conduisent à des conseils que ne désavoueraient pas nos plus modernes savants. POLYBIBLION.



## VARIÉTÉS (SUITE)

**LAURENT.** — **L'amour morbide.** Sixième mille. Etude de psychologie pathologique. Franco..... 3 fr. 50

En présence des nouvelles théories des Ecoles de psychiatrie et d'anthropologie criminelle les magistrats se trouvent de plus en plus embarrassés pour juger les crimes passionnels. On ne compte plus les meurtres commis par des maris ou des amants jaloux. Faut-il dans ce cas condamner ou absoudre? Ou mieux, quelle est exactement la responsabilité? Le docteur Emile Laurent vient d'essayer de résoudre la question dans un livre fort original qui a pour titre : *L'amour morbide* (1 volume in-8°), et que M. Henry Fouquier, dans une de ses chroniques du *Figaro*, compare aux écrits terribles des prophètes d'Israël. On retrouve dans cet ouvrage le même observateur que dans le livre précédent : *L'anthropologie criminelle*. Observateur implacable qui scrute tout, analyse tout, le Dr Laurent porte le scalpel sur toutes les plaies, il les étale dans toute leur hideur : c'est la part du savant; puis il les examine et porte le diagnostic et le pronostic : c'est de la part du philosophe, indulgent et doux, compatissant aux misères morales et sociales. Ses livres appellent la miséricorde, et non le châtement.

Voici du reste un extrait de la table des matières.

L'amour harmonique et l'amour morbide. Le paralisé de Mahomet et le paradis de Jésus. L'amour morbide dans l'antiquité. Les sortilèges en amour. Origines étiologiques de l'amour morbide. Le syndrome amour. L'amour morbide chez les dégénérés supérieurs. Histoire d'un déséquilibré de l'amour. La cristallisation en amour. L'amour morbide dans la débilité mentale. Histoire de la petite prostituée Anna. L'amour morbide chez les imbéciles. Les érotomanes, L'Amoureux de Mlle Van Zandt. Le culte de la Vierge et l'érotomanie religieuse. Le fétichisme en amour. L'Amoureux de la main, des yeux, des cheveux. Les voleurs de nattes. La fille aux longues tresses. Les parfums en amour. L'amour azoophilique. Les reliques d'amour. Nonnes du trottoir. L'Amoureux des tabliers blancs. Les voleurs de mouchoirs. Les amoureux des statues. Les nihilistes de la chair. Les épouses du Christ. Les amoureux des enfants. La jalousie morbide. Du meurtre par amour. Histoire de Léa et de son souteneur. Du suicide par amour. L'amour morbide dans la littérature et son traitement.

Écrit dans un style élégant et facile, ce livre peut être lu par tous ceux qui s'intéressent aux questions de psychologie. *Toutefois, la mère en défendra la lecture à sa fille.*

**H. LABONNE** (le Dr), licencié ès-sciences. — **La Crémation.**  
(Extrait des sciences biologiques..... 1 fr. 25

*Le lecteur trouvera dans ces articles les aperçus les plus précis et les plus nouveaux sur cette question d'actualité.*

**GÉLINEAU** (Dr G.). — **Des Peurs maladives ou Phobies.**

In-8° carré, VI<sup>e</sup> volume de la Bibliothèque générale de Physiologie.

Prix ..... 3 fr. 50

Jusqu'à présent les diverses Phobies observées par les auteurs avaient été regardées comme une dépendance de la Neurasthénie, comme un des symptômes les plus bizarres de cette affection protéiforme et il n'était venu à la pensée de personne de leur attribuer une place à part dans le cadre des Névroses.

Le Dr Gélineau s'est le premier attaché à démontrer dans son livre que les Phobies sont loin d'être toujours les vassales ou les filles de la Neurasthénie et il s'attache à énumérer les différences qui les séparent. En arguant de leur irréfutable essentialité, il réclame pour elles, en terminant, une place à part dans la classe des Névroses.

Cette étude, la plus complète qu'on ait jusqu'ici présentée sur les Phobies, très fouillée, remplie d'aperçus originaux, sera bien accueillie par tous ceux qui s'occupent des maladies nerveuses. Bien des pages rappelleront aux praticiens certains types rencontrés jadis, qu'on taxait de bizarrerie et qui n'étaient pas autre chose que des malades non classés jusque-là!


Le Dr Gélineau réussira-t-il à élever des Phobies au rang auquel il aspire pour elles?... Nous l'ignorons, mais nous serions tentés de le croire en lisant les arguments serrés et les observations intéressantes qu'il invoque à l'appui de leur essentialité!

Ajoutons, car c'est la vérité, que peu de livres de médecine sont d'une lecture aussi agréable; malgré la sévérité du sujet, l'aridité est bannie de ces pages qui démontrent bien, qu'ici, le praticien est doublé d'un érudit!

**MOREAU DE TOURS** (Dr). — **Les Excentriques ou déséquilibrés du cerveau.** Vingtième volume de la petite Encyclopédie médicale, collection in-18 raisin, cartonnée à l'anglaise 3 fr.

**BIANCHON (D<sup>r</sup> HORACE).** — **Nos grands médecins d'aujourd'hui**, Préface de Maurice de FLEURY. Un beau volume in-8 de 500 pages, sur beau pap. orné de magnifiques portraits en sanguine. **10 fr.**

Le volume dont nous offrons ci-contre un portrait-spécimen est de ceux qui doivent figurer dans toutes les bibliothèques de médecins. C'est une sorte de *Panthéon* des célébrités médicales contemporaines.



**BUDIN (PIERRE-CONSTANT)**, né le 9 novembre 1846, à Enencourt-le-Sec (Oise); interne des hôpitaux, le 22 décembre 1871; agrégé le 13 juillet 1880; accoucheur des hôpitaux, le 5 juillet 1882; membre de l'Académie de Médecine, le 29 janvier 1889.

Je sais bon nombre de médecins qui — pour ce motif que l'art obstétrical est relativement peu compliqué — traitent avec une assez forte dose de dédain tous leurs confrères accoucheurs.

Je veux bien convenir que c'est là un métier plus précis, plus restreint, moins difficile, et que le concours pour l'agrégation d'accouchements n'exige pas d'aussi vastes efforts que le concours pour l'agrégation de médecine ou de chirurgie. Mais, etc., etc.

**Tout acheteur de livres édités par la Société d'Éditions Scientifiques, recevra en prime ce MAGNIFIQUE VOLUME, si la commande dépasse 30 francs.**

# LES SCIENCES BIOLOGIQUES

A LA FIN DU XIX<sup>e</sup> SIÈCLE

MÉDECINE, HYGIÈNE, ANTHROPOLOGIE, SCIENCES NATURELLES, ETC.

Publiées sous la direction de

MM. R. Blanchard, Charcot, Léon Colin, V. Cornil, Duclaux, Dujardin-Beaumetz, Gariel, Marey, Mathias-Duval, Planchon, Trélat, D<sup>r</sup> H. Labonne et Égasse, Secrétaires de la Rédaction.

*Les Sciences biologiques à la fin du XIX<sup>e</sup> siècle, c'est-à-dire médecine, hygiène, anthropologie, sciences naturelles, etc., publiées sous la direction de MM. R. BLANCHARD, CHARCOT, L. COLIN, CORNIL, DUCLAUX, DUJARDIN-BEAUMETZ, GARIEL, MAREY, MATHIAS-DUVAL, PLANCHON, TRÉLAT, LABONNE et EGASSE, secrétaires de la rédaction, forment une des plus sérieuses et des plus intéressantes publications de l'époque.*

Plus de 1.000 gravures originales illustrent le texte et mettent ainsi cet ouvrage au niveau des publications les plus répandues.

Cette publication forme un magnifique volume in-8 grand jésus, imprimé à deux colonnes, d'environ 800 pages.

Prix du volume broché..... 32 fr.  
— — relié avec dorures..... 35 fr.


Recommandé plus spécialement à MM. les Médecins, Pharmaciens et Ingénieurs.

## PETITE ENCYCLOPÉDIE MÉDICALE

Collection de volumes in-18 raisin, cartonnés à l'anglaise, à 3 francs.

VOLUMES DÉJÀ PUBLIÉS

1. — Hygiène de l'oreille, soins préventifs contre les affections, avec 5 figures dans le texte, par le D<sup>r</sup> MOUNIER.
2. — L'Art d'administrer les médicaments aux enfants, par le D<sup>r</sup> Paul CORNET.
3. — Abus de l'Hygiène et des médicaments, ou Moyens anti-hygiéniques de se conserver la santé, par le D<sup>r</sup> Jacques NATTUS.
4. — Guide pratique pour le traitement des maladies de l'oreille, par le D<sup>r</sup> J. BARATOUX, avec 43 figures dans le texte.
5. — L'Hygiène et le traitement du diabète, par le D<sup>r</sup> MONIN.
6. — Guide pratique pour le traitement des névroses, par le D<sup>r</sup> LAURENT.
7. — Les Teignes, leur traitement, par le D<sup>r</sup> BUTTE.
8. — Hygiène et salubrité de l'École, ou Traité d'hygiène scolaire, par le D<sup>r</sup> Raoul LAFON.
9. — Hygiène et traitement de l'Arthritisme, par le D<sup>r</sup> Maxime LEJEUNE.
10. — Hygiène et traitement des maladies du cœur, par les D<sup>rs</sup> REGNAULT et AZOULAY.
11. — Hygiène des fiancés, par le D<sup>r</sup> J. NATTUS.
12. — Les Accidents de la première dentition, par P. POINSOT.
13. — Skiascopie applicative à l'examen des conscrits, par le major BILLOT.
14. — Nourrices sur lieu. Conseils aux jeunes mères, par le D<sup>r</sup> H. DROUET.
15. — Hygiène de l'enfance et de l'adolescence, par le D<sup>r</sup> E. VERRIER.
16. — Hygiène et traitement des maladies de la peau, par le D<sup>r</sup> E. MONIN.
17. — Le Conseiller de la jeune femme, par le D<sup>r</sup> L. CASSINE.
18. — Guide sanitaire des Troupes et du Colon aux Colonies, par le major VILLEDARY.
19. — Catéchisme maternel, par le D<sup>r</sup> DEGOIX.
20. — Les Excentriques ou Déséquilibrés du cerveau, par le D<sup>r</sup> MOREAU de TOURS.
21. — Hygiène et traitement du cuir chevelu, par le D<sup>r</sup> H. FOURNIER.
22. — La médecine rationnelle avant l'arrivée du médecin, par le D<sup>r</sup> PERRIER.
23. — Begaiement, Blésité et autres défauts de prononciation, par le D<sup>r</sup> CHERON.



## A LA MÊME SOCIÉTÉ D'ÉDITIONS

*Les Sciences biologiques à la fin du XIX<sup>e</sup> siècle*, (médecine, hygiène, anthropologie, sciences naturelles, etc.), publiées sous la direction de MM. R. Blanchard, Charcot, L. Colin, Cornil, Duclaux, Dujardin-Beaumetz, Gariel, Marey, Mathias-Duval, Planchon, Trélat; Labonne et Egasse D... secrétaires de la rédaction. Cette publication forme un magnifique volume in-8° grand Jésus, imprimé à deux colonnes, de plus de 1000 pages et orné d'un nombre considérable de gravures dans le texte

Prix du volume broché..... 32 »  
— — relié avec dorures.. 35 »

**Barthélemy** (Toussaint), médecin nommé au Concours de St-Lazare, chef de clinique à l'Hôpital St-Louis, etc. — *Etudes sur le Dermographisme ou Dermoneurose toxivomotrice*. In-8 de 490 pages avec 17 planches hors texte..... 7 50

**Baudron, E.**, ancien interne des hôpitaux de Paris, Lauréat de l'Assistance publique (prix Arnal, 1887). — *De l'Hystérectomie vaginale appliquée au traitement chirurgical des lésions bilatérales des annexes de l'utérus (opération de Péan)*. In-8° de 400 pages avec 37 fig. et 5 planches hors texte..... 10 »

**Berlin**. — *Guide de diagnostic gynécologique à l'usage des praticiens* avec une préface par le D<sup>r</sup> Auvard, accoucheur des hôpitaux de Paris. Avec 72 figures, dont une hors texte (2<sup>e</sup> édition)..... 6 »

**Bianchon, Horace**. — *Nos grands médecins d'aujourd'hui*. Préface de Maurice de Fleury. In-8° de 500 pages orné de portraits en sanguine par Desmoulins ..... 10 »

**Bureau**, professeur agrégé d'accouchement. *Guide pratique d'accouchement*. Conduite à tenir pendant la grossesse, l'accouchement et les suites de couches. In-8° de 420 pages avec figures..... 6 »

**Cazin**, docteur ès-sciences, ancien interne, lauréat des hôpitaux de Paris, chef du laboratoire de clinique chirurgicale de l'Hôtel-Dieu. — *Des origines et des modes de transmissions du cancer*. Grand in-8° de 100 pages..... 5 »

**Chéron, J.**, médecin de St-Lazare, docteur ès-sciences. *Introduction à l'étude des lois génériques de l'Hypodermie, physiologie et thérapeutique*. In-8° de 555 pages avec figures dans le texte..... 10 »

**Jouin (J.)**, ancien interne des hôpitaux de Paris, secrétaire annuel de la Société obstétricale et gynécologique de Paris. *Des différents types de métrites, leur traitement*. Avec une préface de M. Péan, membre de l'Académie de médecine, chirurgien de l'hôpital Saint-Louis. In-8° carré de 400 pages 6 »

**Laborde (J. V.)**, directeur des travaux pratiques de physiologie à la Faculté de Paris, membre de l'Académie de médecine. — *Traité élémentaire de Physiologie*, d'après les leçons pratiques de démonstrations, précédé d'une introduction technique à l'usage des élèves. In-8 de 450 pages.

Cartonné à l'ang., fer spécial..... 12 »

Broché..... 10 »

**Letulle**, professeur agrégé à la Faculté de médecine de Paris, médecin des hôpitaux. *Guide pratique des Sciences médicales*, encyclopédie de poche pour le praticien, publié sous la direction scientifique du D<sup>r</sup> Letulle. In-18 de 1500 pages.

Cartonné à l'anglaise..... 12 »

Le supplément pour 1892 ..... 5 »


Le supplément pour 1893. .... 5 »

**Monin (E.)**, secrétaire de la société française d'hygiène. — *Formulaire de médecine pratique*. Préface par M. le professeur Peter. In-18 de 600 pages. cartonné à l'angl. 6 »

**Quinquaud**, médecin des hôpitaux, professeur agrégé à la Faculté de médecine de Paris. — *Thérapeutique chimique et expérimentale*. In-8° raisin de 350 pages... 10 »

### SOUS PRESSE :

**Gauthier (A.)**, membre de l'Institut, professeur à la Faculté de médecine. — *Toxines Ptomaines et Leucomaines*... ..





RC548

F63

1894

Fleury

L'insomnie et son traitement

us  
8-13

Elkan tel 8-20

RESERVE SHELF

RC548

F63

1894

Annex



