

Synopsis nosologiae methodicae : sistens morborum classes genera at species cum harum ex Sauvagesio Synonymis / auctore Gulielmo Cullen, M.D. med. pract. in Acad. Edinb. prof. med. Reg. apud Scotos primario, Col. Reg. Med Edinb. socio., &c.; &c.; &c.;

Contributors

Cullen, William, 1710-1790.
Hodge, Abraham, 1755-1805
National Library of Medicine (U.S.)

Publication/Creation

[New York?] Americae : Excudebat Abrah. Hodge, MDCCLXXXIII [1783]

Persistent URL

<https://wellcomecollection.org/works/c49jpukz>

License and attribution


This material has been provided by This material has been provided by the National Library of Medicine (U.S.), through the Medical Heritage Library. The original may be consulted at the National Library of Medicine (U.S.) where the originals may be consulted.

This work has been identified as being free of known restrictions under copyright law, including all related and neighbouring rights and is being made available under the Creative Commons, Public Domain Mark.

You can copy, modify, distribute and perform the work, even for commercial purposes, without asking permission.

**wellcome
collection**

Wellcome Collection
183 Euston Road
London NW1 2BE UK
T +44 (0)20 7611 8722
E library@wellcomecollection.org
<https://wellcomecollection.org>




NATIONAL LIBRARY OF MEDICINE
Washington




Founded 1836

U. S. Department of Health, Education, and Welfare
Public Health Service








· S Y N O P S I S

NOSOLOGIÆ METHODICÆ.



THE UNIVERSITY OF CHICAGO

1952

PHYSICS DEPARTMENT

CHICAGO, ILLINOIS

S Y N O P S I S
NOSOLOGICÆ METHODICÆ,


S I S T E N S
MORBORUM CLASSES
GENERA et SPECIES

Cum harum ex SAUVAGESIO Synonomis.

AUCTORE
GULIELMO CULLEN, M. D.

MED. PRACT. in ACAD. EDINE. PROF.
MED. REG. apud SCOTOS PRIMARIO,
COL. REG. MED EDINE. SOCIO,
Ec. Ec. Ec.

Ad Normam novissimæ Editionis
edita atque emendata.



A M E R I C Æ:

Excudebat A B R A H. H O D G E,

M.DCC.LXXXIII.

H. O.

Amicus meo

J. Rutherford. A.

Offert. Littera


LECTORI.

S.

ANNO 1789 celeberrimus hujus operis Auctor, tertiam Synopsis Nosologiae Methodicae editionem in commune dabat; generibus tamen Sauvagesii, Linnaei, Vogelii et Sagari adjunctis. Hic Synopsin Culleni tantum excudendam curavimus, medicinae studiosis accommodatam. Quem laborem jam late laudatam, non minorem gratiam, patria nostra, laetum speramus.

Idibus Maii,

1783.



PROLEGOMENA.

RES est inter medicos satis nota, morbos quosdam natura five causa proxima diversos, externa tamen facie, five symptomatis, adeo similes esse, ut alii ab aliis difficillime internoscantur. Cum autem morbi natura diversi remedia diversa, quandoque etiam contraria, postulent, summi est momenti ut medicinam facientes morbum quemque, a quovis alio, certo dignoscant.

DUM medici vero, in ipso artis usu versati, de morbis distinguendis saepe incerti sint, merito queruntur, in scriptis de re medica, non semper inveniri quae hanc ambiguitatem solvere valeant. Saepe quidem observatum est, descriptiones, five historias,

B

quas

quas vocant, morborum, in scriptis medicorum reperiundas, plerumque mancas et imperfectas esse; et nemo est, ut opinor, qui non facile agnoscat, historias morborum pleniores, magis exactas, et characteribus melius distinctas, quam quas adhuc habuimus, desideratas esse.

EXTARE multi quidem putarunt, medicos veteres, Graecos et Romanos, in observandis et notandis morborum phaenomenis, diligentes et solertes fuisse, atque in horum scriptis historias morborum complures quae nobis utiles esse possint. Mihi vero videtur vel ineptam et superstitiosam antiquitatis venerationem, vel quandam eruditionis ostentationem, scriptis medicorum veterum in hac re aestimationem nimiam conciliaffe. Minime quidem dissimulandum, in scriptis illis quaedam subinde reperiri quae morborum characteres vere delineant. Qualia autem ibi occurrunt, quantumcunque a recentioribus aestimata, parum profecto nos docuissent,
 et

et attentionem nostram penitus fortassis ef-
 fugissent, nisi res eadem nobis ex propria
 observatione prius innotuissent. Revera, ne-
 oterici libros veterum raro, ad primam
 rerum notitiam comparandam, evolvunt,
 sed plerumque, ut propria tantum inventa
 et observationes horum autoritate suffulci-
 ant, perscrutantur. Mihi quidem persua-
 sum est, vel historias morborum plerasque,
 quae in scriptis veterum jam inveniuntur,
 ad morbos regionis a nostra plurimum di-
 versae pertinere, ideoque nobis parum uti-
 les esse; vel scripta eorum adeo mutilata et
 corrupta ad nos pervinisse, ut ad usus nostros
 parum conferre queant. Fatendum saltem,
 notitiam morborum ex scriptis veterum hau-
 riendam multo minorem esse, quam qua opus
 est ad illam, de qua diximus, ambiguitatem
 eximendam.

NEC nisi sero admodum et lente ad hanc
 rem expediendam progressi sunt recentiores.
 Seculo enim decimo sexto, Galeni sequaces,
 in

in instauranda veterum doctrina, tanta cum laude versati, in horum scriptis explicandis et illustrandis fere solum occupati; parum omnino ad emendandam vel amplificandam morborum historiam contulerunt.

NEC ejusdem aevi medici chemici, Galenicorum adversarii acerrimi, in illa re plus fecerunt. Medicamentis enim inveniendis, et promiscue adhibendis, solum intenti, a morborum studio hominum animos profus avertebant.

HINC quidem factum est, quod ab instauratis literis seculo decimo quinto, usque ad tempora Sydenhami, nullae fere morborum historiae plenae vel accuratae conscriptae sint. SYDENHAMUS vero, sagacitate et judicio quibus maxime pollebat, majorem in notandis et describendis morborum phaenomenis diligentiam adhibendam esse protinus sensit, et in hunc finem ad sedulam observationem se accinxit, qua plures tandem
et

et meliores, quam antea quisquam, morborum descriptiones protulit.

AD hujus exemplum, et ad normam methodi, per observationes et experimenta, philosophandi, tunc temporis invalescentis, evenit, ut ab eo tempore plures medici, in historiis morborum augendis et accuratius reddendis, operam collocaverint.

A tempore igitur Sydenhami in hac re multum laboris nec frustra impensum est; rem tamen minime adhuc absolutam esse censeo. Multa parum accurata, multa erronea, multa denique prorsus falsa, historiis morborum, quas jam habemus, inesse, novit quisque in his aliquantulum versatus; et novit etiam ex variis causis haec vitia subrepisse. Scriptores enim, alii ad theorias sibi placentes stabiliendas, alii ad fidem remediis ab ipsis sive inventis sive multum laudatis conciliandam; vel veritatem, praeconceptis occaecati, non percipiebant, vel etiam fictis
et

et falsis corrumpebant. Plures, re omni quovis modo mirabili capti, quod ipsi facile crediderunt, alios credere cupientes, rem omnem praeter modum amplificarunt. Plures denique, ut observationibus, hodie adeo expetitis, famam sibi compararent, historias in museo fictas, pro veris tradiderunt. Haec omnia, si specialius indigitarem, de imperfecta haecenus morborum historia satis clare constaret; sed haec omnia impraesentiarum praetermitto, et unum solummodo, in historiis morborum conscribendis, vitium, ad rem nostram maxime pertinens, indicatum volo.

MULTI optimae etiam fidei medici, in morbis observandis diligenter versati, in historiis eorum conscribendis saepe nimium fecerunt. Non solum enim symptomata morbi cujusvis semper praesentia et inseparabilia, sed plura etiam, et cuncta quidem quovis tempore morbum comitantia, recensuerunt. Ita symptomata rarius, nec necessario cum morbo conjuncta, et plura omnino adventitia et
 fortuita,

fortuita, notarunt; dum simul illa inusitata et fortuita ab usitatioribus et inseparabilibus distinguere penitus neglexerunt. Hinc, historiam morborum plenissimam reddere conantes, quae ad distinctionem cujusque ab alio quovis conferre possent, omiserunt, immo difficiliorem reddiderunt.

DE hacce in historiis morborum redundantia saepe conquesti medicinam facientes, pathognomonica quae dicuntur desiderarunt; hoc est, ut notentur symptomata illa pauca, quae cuique morbo adeo propria sunt, ut ab illis solis quisque morbus ab alio quovis illico et certo dignoscatur. Hujusmodi autem pathognomonica in scriptis medicis nondum data, neque unicuique morbo assignata sunt; nec, quantum video, nisi per Nosologiam methodicam, rite institutam, assignari queunt.

DUDUM quidem SYDENHAMUS et solers BAGLIVIVS, quo facilius et certius morbi distinguerentur,

distinguerentur, omnes morbos, per normam methodi botanicae, ad genera et species, appositis characteribus idoneis, referri voluerunt: Id est, ut institueretur Nosologia methodica. Hoc etiam consilium alii summae famaе medici comprobarunt, et quisque, ni fallor, in artis usu occupatus factum fuisse vehementer optaret. Nihil tamen hujusmodi protinus tentatum fuit; an quidem ex fructu inde capiendo parum perspecto, an vero ex difficultate operis praevisa, non constat; sed revera nihil omnino tentatum fuit, donec celeberrimus FRANCISCUS BOISSIER DE SAUVAGES, circa annum 1732, rem aggressus sit.

QUAE quidem, exeunte seculo decimo sexto, FELIX PLATERUS in morbis secundum symptomata ordinandis conatus est, quodammodo huc referri possunt; conatus autem isti inconditi adeo et imperfecti erant, ut quenquam eosdem profecuturum esse vix expectandum fuit; et revera ante SAUVAGESIUM

GESIUM nemo, quantum novimus, ulla ex parte profecutus est. Haud diffimulandum quidem, PLATERUM SAUVAGESIO quaedam fugcessisse; pauca tamen, nec fausta admodum, et quae nemini usui fuissent, nisi SAUVASEGIUS, cum meliore spe, opus multo longius provexisset.

IPSE quidem SAUVAGESIUS primum lente et titubanter progrediebatur; et, re iterum atque iterum tentata, non nisi post multam lectionem, et assiduam per triginta annos meditationem, Nosologiam methodicam suam, anno 1762 editam, protulit.

INTEREA, duo alia, in Nosologia methodica, tentamina facta sunt; alterum a celeberrimo viro, et in distributione rerum methodica plurimum exercitato, CAROLO a LINNE; alterum ab erudito Professore Gottingensi, RUDOLPHO AUGUSTO VOGEL. A neutro tamen, utpote vestigiis SAUVAGESII presse nimis insistente, opus multum promotum fuisse videtur.

CUM de utilitate hujusmodi tentaminum, jamdudum mihi persuasum fit, simulac ad medicinae praxin docendam in hac alma Academia admotus fui, mei officii esse putavi alumnos nostros ad Nosologiae methodicae studium allicere; et, quo facilius hoc efficerem, libellos quotquot ad id conferre possent, hic edendos, et in discipulorum manus tradendos, curavi.

EX opere SAUVAGESII, aliis rebus non admodum utilibus referto, ea tantum quae ad genera et species morborum distinguendas pertinerent excerpti, et cum his LINNAEI et VOGELII libellos integros conjunctos edidi.

AUCTORES hi aliquid laudis sine dubio merentur; quanquam enim eorum opera, rem ex toto confecisse minime videantur, nec multum utilitatis tyronibus inexpertis afferre queant; in arte tamen versatis, et in dignoscendis morbis aliquatenus exercitatis, nonnihil commodi exinde oriri possit.

DIFFICILE quidem erit, hanc rem pro-
tinus perfectam reddere, nec, ut opinor, nisi
tentaminibus repetitis fieri potest. Non
solum igitur mihi licitum, sed mei muneris
esse, opus hoc Nosologicum, quantum pos-
sem, promovere arbitratus sum; eoque con-
silio methodum quodammodo novam ten-
tavi, et una cum supra dictis edidi. Hanc,
etsi nequaquam omnibus numeris absolu-
tam, prioribus tamen in quibusdam magis
accuratam inventam fore spero.

QUI ante nos huic studio operam de-
derunt, minus consulto, ut mihi videtur,
rem aggressi sunt; morborum enim species
parum perspectas habentes, ad suprema clas-
sium et ordinum genera constituenda illico
se accinxerunt. A natura vero, species so-
lum datae sunt; et generum constitutio est
mentis humanae excogitatio, quae, donec
species omnes bene notae et perspectae fu-
erint, fallax et incerta erit; et in generibus
quidem constituendis, nisi ad species semper
respiciamus,

respiciamus, labor noster vanus et futilis evadet.

CONSTITUTIO generum supremorum, in quovis rerum systemate, neutiquam adhuc absoluta est. Classes enim, vel etiam ordines, omnino naturales, vel in systemate vegetabili, vel in animali, nondum ubique constitutae sunt. De fossilibus methodus etiam difficilior, et de morbis fortassis omnium difficillima erit. Videamus igitur quomodo hanc rem quam optime tractare possumus.

Cum res distinguendae, numero quam plurimae sint, tum ad investigationem, tum ad reminiscentiam, utilissimum et necessarium esse videtur, ut ad genera quaedam suprema referantur; cum vero species rerum non admodum numerosae sint, et quarum sigillatim recensitarum reminisci, memoriae in plerisque hominibus vires non excedat, eas, summa sollicitudine, ad classes et ordines referre vix opus esse videtur.

ITA Illustris DE BUFFON quadrupedia, quorum species numero paucae sunt, ad classes et ordines referre haud necessarium esse censuit, et quae in hunc finem alii tentarunt, frivola esse, et ad denominationem studiosos plurimum turbantem duxisse, putavit.

ILLUSTRI tamen et egregio viro prorsus assentire nequeo. Etiam si enim institutio classium et ordinum morborum, neque pro investigatione eorum satis perfecta reddi queat, neque pro numero valde necessaria sit, quodammodo tamen tentandam, et ad majorem accurationem diligenter perducendam esse, puto.

ENIMVERO, si ab illusione quae ex characteribus classium et ordinum oriri queat, cavemus, et, ni fallor, cavere plerumque licet, etiam classium et ordinum institutionem, in multis ad plenioram et magis exactam specierum distinctionem conferre posse contendo. Etsi enim ejusmodi institutionem, ubique certam et accuratam semper

servationes postea diligentius faciendas, ducent; quin et plurimum valebunt, tum ad Nosologiam methodicam, tum ad distinctionem morborum, tandem perfectiorem reddendam.

QUAMVIS morborum characteres hactenus propositi saepe erronei, saepe deficientes sunt; tentamina tamen omnia jam facta exhibere cupiens, in hac tertia Synopsis editione ex systemate symptomatico CL. MICHAELIS SAGAR, quae ad genera morborum definienda pertineant, excerpti, et caeteris supra memoratis subjunxi. Haec autem tentamina omnia simul edita sunt, ut juxta posita facilius conferri possint, et ut collata vel optimos et maxime idoneos characteres indicent, vel ad erroneos corrigendos, et ad distinctiones magis exactas obtinendas, lectores ducant.

HUJUSMODI studium plurimis medicis necessarium fore facile credo; nam morborum titulis inhaerentes, notiones parum accuratas

curatas et determinatas habent; et, quantum video, ad magis exactas, nisi nosologiae methodicae studio, duci vix possunt.

Ex iis quae jam diximus, tum utilitatem tum necessitatem Nosologiae Methodicae manifestam fore spero; et simul patebit, quare antehac, et nunc etiam, eandem colere allaboravi. Proximum est, ut in hisce prolegomenis, quas in hoc studio regulas ipse observavi, et ab aliis observandas vellem, nunc exponam.

PRIMA et praecipua nostra cura fuit, ut morborum species in ipsis aegris praesentes detegerentur et dignoscerentur. Cum vero species nisi simul genus indicaretur, vix recte definiri possint; et cum genera plurima a Nosologis indicata unius tantum speciei sint, inde factum est, quod nostri etiam labores, in generibus praesertim distinguendis, impensi videantur. Ad species tamen semper respeximus; et ad eas dignoscendas,

noscendas, characteres generum a nobis
datos ubique utiles fore speramus.

IN generibus morborum recensendis, pau-
ciora, quam in aliis systematibus dicta sunt,
recensui; quod si recte feci, id studiosis mul-
titudine rerum contemplanda facile turbatis
imprimis commodum esse puto. Etiam-
si enim numerum generum minuens ali-
quando erraverim, id tamen tuto tentatum
fuisse censeo; cum enim discipuli nostri
genera facile et satis certo distinguenda recte
perspexerint, illos genera forte omissa facile
postea agnituros esse, credo.

GENERA morborum vero apud nos,
quam apud alios Nosologos, necessario pau-
ciora sunt; quia plura, pro diversis ab aliis
habita et recensita, a nobis, utpote nulla,
quantum nobis videtur, re diversa, sub uno
titulo comprehensa sunt; et hujus rationes
postea locis idoneis tradendae venient. In-
terea notandum, plura genera, quae primo
intuitu omissa videantur, nequaquam ex
oculis

oculis studiosorum sublata esse, cum generis illius, ad quod pertinere nobis videntur, uti synonyma recenscantur, et locum suum in indice adhuc retineant.

DEINDE, genera morborum a nobis, quam ab aliis enumerata et definita, pauciora sunt; quia nulla, nisi idiopathica et primaria, notanda esse duximus; dum plura ab aliis memorata, sympathica tantum sunt, five symptomata nusquam per se existentia; et neutquam igitur pro morbis primariis agnoscenda. Ita *Carphologia*, *Pandiculatio*, *Rigor*, *Sternutatio*, *Oscedo*, *Singultus*, *Stertor*, *Anxietas*, *Lassitudo*, *Stupor*, *Pruritus*, *Algor*, et *Ardor*, a SAUVAGESIO, et alia ab aliis, pro generibus recensita, a nobis penitus omittuntur; et recte, ni fallor, nisi quot symptomata, totidem genera morborum, ponere velimus.

DENIQUE, genera morborum apud nos pauciora sunt; quia, ex classibus VITIORUM et DEFORMITATUM, plura a nobis omittuntur;

tuntur; vel quod morbi adeo leves sint, ut medicorum attentionem et curam non mereantur; vel quod congeniti et immutabiles medicorum artem penitus eludant. Ita *Lentigo, Leuce, Cyasma, Seline, et Cicatrix*, ex classe VITIORUM; et *Phoxos, Gibber, Rhyssemata, Canities, Coloboma, Naevus, Monstrositas, Rhicnosis, Varus, Valgus, Leiopedes Saniodes, Cripsorchis, Hermaphroditus, Dionysificus, Galiancon, Galbulus*, et alia ex classe DEFORMITATUM apud VOGELIUM recensita, recte a nobis omissa putamus. Ejusmodi vitia et deformitates, fortassis in pathologia, sive historia generali, mutationum quas, quavis occasione, subit corpus humanum notari possent; Notologiam autem methodicam iis adeo frivolis onerare, vel eandem tam multis novis et inutilibus appellationibus turbare, minime indoneum videtur. Judicet itaque lector, quam merito gloriatur cl. SAGAR, se generum numerum auxisse.

QUOD,

QUOD, modo memorata omiserim, venia forsitan mihi facile dabitur. Sunt autem alii morbi, memoratu quidem digni, quos omisso non adeo facile condonabit studiosus. Hujusmodi omissiones agnosco, et quidem doleo; sed variae rationes, ut quidam morbi hic omitterentur, effecerunt. Primo, fieri potest, ut quidam observationem nostram penitus effugerint; dein, sunt alii satis noti, quibus, in nostro systemate, locus idoneus nunquam inventus est; denique, sunt alii quorum historia apud medicos adeo sit imperfecta, ut nec locus nec character idoneus iis assignari queat. Ne tamen ejusmodi genera penitus omitterentur, ad calcem operis, omissorum, quotquot noverim, catalogum subjunxi, ut posterius perspicaciores, ea diligentius perpendentes, characteres et locum iis assignent.

EODEM consilio, ne scilicet tyronibus contemplanda praeter necessitatem multiplicarentur, non genera solum, sed species morborum etiam ad minorem numerum redegi.

redeggi. Hoc magis periculosum videri potest, cum nullam speciem, quae revera existat, recte omittere liceat. Ne quidem ad recensitionem specierum ipse accederem, difficultas operis me dubium, et timidum antehac diu cohibuit; et id tantum tentare ausus sum, ut species, a SAUVAGESIO recensitas, serie paulo luculentiore et emendatiore traderem: Re autem amplius, et curatius perpensa, species jam recensurus, numerum earum, apud SAUVAGESIUM recensitarum, multum minuendum esse, arbitratus sum.

SOLUS quidem SAUVAGESIUS, nam SAGARUM nihil moror, in recensitione specierum quicquid praestitit; et, licet egregius vir, plurimis observationibus undique collectis, multum de re medica meritus fit; haud tamen dissimulandum, illum in multis graviter errasse, dum species revera easdem, sub diversa appellatione repetitas, pro diversis ponebat; et praesertim dum species sympathicas, tam saepe idiopathicis immiscebat, qua ratione earum numerum totum praeter modum auxit. Hos ut tolle-

rem

rem errores, quod potui feci, numerosis nempe apud SAUVAGESIUM speciebus, recte, quantum ego judico, ad pauciores redactis.

QUOD ut efficerem, primo species plures, uti diversas a SAUVAGESIO recensitas, pro una eademque habui, et sub uno titulo posui; atque hujus rei rationes locis suis idoneis posthac tradendae sunt.

DEINDE, cum species idiopathicas solum pro veris et genuinis enumerare velim, quotquot pro symptomaticis habere potui, totidem ex numero specierum apud SAUVAGESIUM sustuli. Cum autem, in recensione specierum symptomaticarum aliquis usus sit, earum recensioem, seorsum tamen, denuo apposui.

DENIQUE, alia et praecipua ratio, qua specierum, a SAUVAGESIO recensitarum, numerum minuendum esse censui, ea est, qua plures ab eo pro diversis positas, pro
specierum

specierum varietatibus, tantum habui et enumeravi.

Hoc autem est, quod in Nosologia Methodica maxime difficile videtur, dicere nimirum, quid pro ipsa specie morbi, quid pro ejusdem speciei varietate, tantum habendum sit. Cum autem criteria illa, quae in Zoologia et Phytologia, ad species a varietatibus certius distinguendas adhiberi possint, in Nosologia Methodica nequaquam invenienda sint; varietates morborum a speciebus distinguere ubique difficilius erit. Quamobrem varietates plures recensere, tutissimum et fere necessarium esse duxi. Ejusmodi vero distinctionem, in artis usu utilissimam fore ratus, illam adhibere ubique annisum sum; quod si non in omnibus, cum aequae certa cognitione, cum aliqua saltem verisimilitudine, diligenter quae sequuntur pensitatis, saepe fecisse videor.

Cum morbus aliquis, quo plures homines laborant, symptomata cujusdam speciei characteristica

raeteristica omnia et sola, in unoquoque ostendit; quantumvis haec in alio minus, in alio magis vehementia sint, hoc speciem diversam exhibere non putamus; et, in universum, morbos gradu solum differentes, non nisi ejusdem speciei varietates praebere censemus.

TUNC igitur de varietate a specie distinguenda quaestioni tantum locus est, cum in diversorum hominum morbis, vel ex solitis cujusvis speciei symptomatis, quaedam absint, vel iisdem quaedam addita sint.

CUM ex symptomatis solitis quaedam absint, quoties inter symptomata, quae magis, et ea quae minus, essentialia sunt distinguere liceat, ex horum absentia non nisi varietatem adesse concludimus.

CUM vero symptomatis characteristicis alia quaedam addita fiat, si addita pro symptomatis symptomatum, potius quam pro

E symptomatis

symptomatis causae haberi queant, varietatem tantum constituunt.

DENUO, cum symptomata addita, in specie data, prorsus insolita sint, et simul conditiones morbi praecipuas parum vel nihil mutari videantur, haec quoque varietatem tantum praebere censenda.

CUM morbi genus quoddam, ex principiis diversis oriri queat, idem, ex diversitate principii, specie diversum evadere potest, nec semper tamen; nam, quotiescunque diversitas illa parva fuerit, et simul symptomata parum ab ea fuerint mutata, hoc etiam non nisi varietatem exhibere, putamus.

MORBI genus itidem, pro diversa ejus sede, diversae speciei fieri potest; quotiescunque vero sedes diversa, neque partis structurae, neque functionis ratione differat, hujusmodi sedis diversitas etiam pro varietate tantum habenda est.

PORRO,

PORRO, cum de morbis invicem distinguendis hic agatur, observari vellem, res duas esse, quae ad similitudinem et affinitatem morborum, in diversis hominibus indicandam, plurimum facere possint.

ALTERA est, quod principii quaedam similitudo, morborum inde in diversis hominibus genitorum similitudinem arguit; ita, quando morbi diversorum hominum, ex uno eodemque principio orientur; quando, etiam principium illud, ad morbum gignendum, in unoquoque necessarium sit; denique, quando idem principium, ubique fere ejusdem qualitatis et vis esse videatur, tum demum morbos, ex ejusmodi principio genitos, ejusdem vel simillimae naturae esse, judicare licet.

Hoc de morbis contagiosis plerisque valere mihi videtur. Ex his enim sunt, qui in pluribus hominibus ab eadem specifica contagione orientur; nec, in eorum aliquo morbus, nisi ab illa contagione applicata,

plicata, oriri unquam observatur; et simul illius contagionis vires et qualitates, ubique fere, eadem esse videntur. Quod ad proxime dictum spectat, id quibusdam dubium videri potest; sed, cum ejusdem contagionis effectus, per secula plura jam observati, semper et ubique admodum similes sint, eam qualitate et viribus eandem esse, merito concludimus; et, ob hoc praesertim, quod effectus isti, quatenus diversi videantur, plerumque hominis infecti conditioni cuidam, potius quam contagioni, qualitate vel viribus diversae, tribui possunt.

MORBOS, itaque, eadem contagione specifica ortos, simillimae naturae esse credendum; ejusmodi morbos etiam vix, nisi unicam ejusdem generis speciem, praebere; immo, earum diversitatem quandam aliquando observatam, non nisi ejusdem speciei varietatem indicare, suspicandum est.

HAEC omnia, non solum de exanthematis contagiosis, sed etiam de plerisque febribus epidemicis, dicta velim. Hanc autem opinionem, de similitudine febrium epidemicarum proferens, a gravis auctoritatis viro SYDENHAMO, hujusmodi febres specierum plurium esse statuente, dissentire cogor. Recte quidem, an secus, multum dubito; et posteris litem dirimendam relinquo, hoc simul praemonito, plurimum medicinam facientibus inter futurum, de alterutrius sententiae veritate sibi satisfacere, vel potius quas limites utrique sint ponendae, statuere.

ALTERA res, quae similitudinem morborum, in diversis hominibus, ostendere possit, est similitudo remediorum quibus sanantur. Similitudo quidem morborum in similitudine causae eorum proximae, quaecumque sit, revera consistit; cum remedia vero morbis medeantur, tantum quatenus causas, eorum proximas tollant, morbos,
qui

qui iisdem omnino remediis sanantur, ejusdem naturae esse oportet.

HUJUSMODI ratiocinatio, tum ad phlegmasiarum missione sanguinis, tum ad februm intermittendum cortice Peruviano sanatarum, similem naturam indicandam, plurimum certe facere potest. Hanc autem doctrinam, utcumque in praxi medica aliquando utilem, fallacem tamen, neque in praxi, neque in Nosologia methodica, nisi caute admodum, adhibendam esse censeo. Apud vulgus medentium quidem, remedia eadem quibusque fere ejusdem generis, speciebus, et harum varietatibus adhiberi, et hinc genera plura nullo modo specie differre, videantur. Sed peritiores norunt, morbos, aliquo modo diversos, rarius quam putatur, ab iisdem profus remediis sanari: Bene etiam norunt, ex promiscua remediorum adhibitione fieri, quod eadem remedia adeo saepe frustranea, sanationes saltem minus perfectae sint. Porro, norunt expertissimi, ad recte medendum, omnino opus.

pus esse, ut remedia, non solum generi, sed speciei cuique, et saepe etiam varietatibus quibusdam, apprime sint accommodata.

AD artem medicam breviorē, et exinde faciliorem, reddendam, species morborum quascunque, a varietatibus suis distinguendas esse, arbitratus sum. Hanc tamen distinctionem in pluribus quodammodo incertam esse fateor, et, in nosologia methodica, tutissimum fore puto, varietates morborum plerasque notare et recensere. Hoc itaque praestare ubique annifus sum, aliis sapientioribus, qui posthac huic operi se immiscere velint, relinquens, discriminationem magis certam statuere.

EXPOSITA jam qua ratione morborum, tum generum, tum specierum, numerum minuere laboravi; superest, ut quo modo eorum, quae admisi, characteres constituendi sunt, nunc exponam.

IMPRIMIS igitur, notas externas, sensibus nostris facile obvias, ubique selegi, neglectis, vel potius rejectis, de statu corporis interno conjecturis quibuscunque. Porro, ex notis quae sensibus sunt obviae, illas medici potius quam aegri sensibus percipiendas, semper praetuli; quum tamen has, utcunque fallaces, penitus negligere vel omittere non liceat.

SECUNDO, ea symptomata pro notis characteristicis praecipue seligenda putavi, quae perpetuo cum morbo praesentia sunt, et hoc quidem semper annitendum esse puto. Cum vero plurimi morbi sub eorum decursu, aliam atque aliam omnino formam capiant, in his, ex serie rerum, et symptomatum sibi invicem succedentium, character saepe necessario petendus est.

IN hac re autem tractanda, duplex quaestio exoritur. Prima est, An ex morbi principio characteris partem desumere liceat?

AD

AD hanc responderi possit, quod, etiamsi de principiis morborum apud medicos iudicium saepe fallax, et prorsus falsum sit, nec temere idcirco ad morbos distinguendos adhibendum; cum eadem tamen aliquando satis certe nota sint, et facile observanda, huiusmodi principia in nosologia, pro notis characteristicis recte adhiberi posse censeo.

ALTERA quaestio hic exoriens est, quatenus ex serie symptomatum, sub decursu morbi occurrentium, characterem ejus petere liceat? Ad hanc etiam possit responderi, quod, cum plures morbi, uti exanthemata et febres intermittentes, nisi post decursum aliquot dierum, ex serie symptomatum sibi invicem succedentium, nullo modo dignosci queant; ut huiusmodi morbi distinguantur, ex serie illa character necessario sumendus est. Characteres autem, non nisi post longum morbi decursum, fortassis non nisi post morbum finitum, statuendi, nequaquam in nosologia usurpari debent.

debent. Ita apud Ill. LINNAEUM *Februm continentium*, quas vocat, characteres a diurnitate totius morbi desumpti prorsus inepti sunt.

IN constituendis morborum characteribus, regula tertia est, quod, cum quisque fere morbus, ex plurium symptomatum concursu solum dignoscatur, ex iis pro notis characteristicis quot sufficiant; nec plura tamen adhibenda sunt. Priores nosologi mihi videntur, in characteribus quos dederint, plerumque nimis breves et deficientes fuisse; et forsan mihi vitio verti potest, quod aliquando sum in iisdem nimis longus et redundans. Nusquam quidem volens fui redundans; ut vero essem copiosus ubique me conatum fateor, prudentissimum fore ratus etiam ad redundantiam appropinquare, quippe posteris multo facilius erit, quod nimium est tollere, quam quod deficiat supplere.

IN characteribus denique morborum constituendis, quaeritur etiam, an ex defectu functionis cujuslibet, quae in sano unoquoque exercetur, vel ex absentia symptomatum, in aliis generibus vel speciebus apparentium, notas quasdam desumere liceat? SAUVAGESIUS quidem defectus functionum, utpote nihil positivum indicantes, pro morbis noluit admittere; plures igitur, qui a LINNAEO sub ordine *constrictiorum*, et a VOGELIO sub classe *epischesium*, recensentur, penitus omisit.

SED, pace tanti viri, dixerim, quanquam defectus, si strictius loqui velimus, nihil positivum indicet; defectum tamen functionis, quam exercet quisque sanus, statum corporis humani exhibere, quem ut distinguamus utilissimum est, atque etiam necessarium, et ejusmodi status pro morbo recte haberi potest. Porro, etiam si in quibusdam defectus isti aliquando sine molestia vel morbi symptomate observentur; in plerisque tamen magnam molestiam, et sympto-
mata

mata plurima pariunt. In his igitur, defectum functionum, saepe symptomatum causam manifestam, pro morbo haberi licet, et ex ejusmodi defectu, in plurimis morbis horum notas characteristicas petere licet, et oportet. SAUVAGESIUS ipse in hac re parum sibi constare videtur, *Debilitatum* classẽm instituens, et *Anaestiam*, *Agrypniam*, *Ischuriam*, et alia etiam tanquam genera recensens.

QUOD notas ex absentia symptomatum, in aliis congeneribus apparentium, spectat; eas nequaquam bonas, et, ubicunque fieri potest, evitandas censeo. In pluribus vero vitari, quantum video, non possunt; nec a quovis nosologo adhuc fuerunt vitatae.

CUM, secundum has regulas, characteres morborum constituendi sint, plurimum refert, eosdem sermone accurato et luculento exprimere; nec minus, morbum quemque apto nomine insignire.

NORUNT eruditi, Ill. LINNAEUM methodum plantarum perfectiorem reddidisse, eo, quod botanices linguam, usurpatis ubique vocibus maxime idoneis et definitis, magis accuratam effecit; nec quidem dubito quin delineatio morbi, adinstar delineationis plantae, a LINNAEO exhibitae, in nosologia multum profutura sit. In nosologia autem, ac in botanice, non aequè necessarium esse videtur; tum quod tam multae rerum circumstantiae, in nosologia, ac in botanice, notandae non veniunt; tum quod symptomatologia, in quibuscunque fere Pathologiae generalis systematibus exhibita, plurimum in hac re jam praestitit. Fatendum quidem, symptomatologias vulgo prolatas, nec adeo plenas esse, nec adeo exactas, ac optandum esset; et, si pleniores fierent, atque ubique voces magis idoneae et accurate definitae usurpatae essent, ad nosologiam perficiendam certe plurimum conferre posset. In hujusmodi vero tantamine cavendum est, ne distinctiones nimium subtiles et dubiae adhibeantur, uti ab auctore *Observationum*

servationum Clinicarum, quae Warfaviae annis 1767 et 1768 prodierunt, factum fuisse opinor. Ipse quidem hujusmodi nihil tentavi, tum quod plus exegisset, quam per longum tempus mihi suppetivit otii, tum quod mihi minus necessarium videtur, qui voces apud medicos usitatissimas, et in sensu vulgo recepto, ubique fere usurpandas curaverim.

QUOD ad denominationem morborum attinget, in Classium, Ordinum, et Generum nominatione, eas, quantum potui, regulas observavi, quae in LINNAEI *Criticis Botanicis*, et in ejusdem *Philosophia Botanica*, ab ill. auctore traduntur.

QUANDO notiones novae sunt proferendae, etiam nova nomina imponenda sunt, et ejusmodi aliquando, parcus licet, adhibuimus. Cum vero nomenclaturam medicam, diuturno usu confirmatam, sine gravi causa mutare non liceat; ne factum esset ubique curavimus; quod tamen ill. LINNAEUM saepe, nulla urgente necessitate, fecisse, et VOGELIUM, appellationibus

bus novis, frivolis, ineptisque, Nosologiam deturpasse, observavimus.

UT clarior et certior habeatur morborum notitia, appellationibus selectis, synonyma, tum aliorum nosologorum, tum auctorum maxime celebrium, ubique apposuimus. Hoc diligentius feci, ut inde norint studiosi, ex quibus praecipue scriptis, morborum scientia optime obtineri possit.

IN recensendis specierum synonymis, appellationes, quibus SAGARUS usus fit, omisi, tum quod ipse aliorum auctorum synonyma ubique omittens, nos de speciebus, quas indicare voluit incertos, saepe reliquit; tum quod, in recensione specierum, illum profecto minus peritum fuisse, et regulas nosologiae methodicae optimas quasque neglexisse, nobis videtur.

SYNONYMA veterum medicorum adhuc omisi, non quod eorum scripta prorsus negligenda esse putaverim, sed quod ego, neque fatis certo, neque cum fructu, synonyma eorum indicare potuerim.

... ..
... ..

... ..
... ..
... ..
... ..
... ..

... ..
... ..
... ..
... ..
... ..
... ..
... ..
... ..

... ..
... ..
... ..
... ..

S E R I E S

CLASSIUM et ORDINUM*.

CLASSIS I. PYREXIÆ.

ORDO I. FEBRES.

II. PHLEGMASIÆ.

III. EXANTHEMATA.

IV. HÆMORRHAGIÆ.

V. PROFLUVIA.

CL. II. NEUROSES.

O. I. COMATA.

II. ADYNAMIÆ.

III. SPASMI.

IV. VESANIÆ.

* Classium institutionem primo a SAUVAGESIO datam, LINNAEUS, VOGELIUS, et SAGARUS, in omnibus fere, secuti sunt. Cum vero ex eorum classibus plures sint, uti VITIORUM, ANHELATIONUM, DOLORUM, et FLUXUUM, neque naturales, nec quovis modo idoneae, ejusmodi institutionem sequi non potui. Aliam itaque simplicitatem, et in universum,

CL. III. CACHEXIÆ.

O. I. MARCORES.

II. INTUMESCENTIÆ.

III. IMPETIGINES.

CL. IV. LOCALES.

O. I. DYSÆSTHESIÆ.

II. DYSCINESIÆ.

III. APOCENOSES.

IV. EPISCHESES.

V. TUMORES.

VI. ECTOPIÆ.

VII. DIALYSES.

ut mihi videtur, aptiorem, hic protuli. Haec fortasse etiam minus absoluta videri possit, quod inter morbos totius systematis, in primis tribus classibus recensitos, et illos partis singularis, sive LOCALES, in classe quarta collocatos, distinctio non ubique facilis erit. Hoc quidem, rarius licet, aliquando fieri posse concedimus. Sed nihil praestantius nobis nunc suppetit; et, ob rationes in Prolegomenis, pag. xx. allatas, de perfecta classium institutione non admodum solliciti sumus.

CL. I. PYREXIÆ.

CHARACTER. Post horrorem pulsus frequens, calor major, plures functiones laesae, viribus praesertim artuum immi-
nutis*.

SYNONYMA. Morbi febriles *Auctorum.*

* Quod hic, et pluribus quae sequuntur locis, nobis forsitan vitio verti possit, quodammodo hic obiter excusare liceat. Ita, dici potest, pyrexias aliquando videri, quas nullus praecesserat horror, et pyrexias in quibus neque pulsus frequentior, neque calor major, quam in sanis esse solet; characterem ideo datum neque verum, neque ubique adhibendum. Istiusmodi pyrexias, rarissime licet, aliquando videri negare nolo; sed, in characteribus classium, ad species dignoscendas adhibendis, ut singulae classis notae in unaquaque specie conspiciantur, haud necessarium videtur, et sufficit, si earum pleraeque in specie quavis adsint.

Character idoneus quisque, plurium notarum sive symptomatum concursum notare debet, et male quidem

cum

ORDO I. FEBRES.

Praegressis languore, lassitudine, et aliis debilitatis signis, pyrexia sine morbo locali primario.

Febres *Auclorum* S. Cl. II. V. Cl. I. *Sag.* Cl. XII.
Morbi febriles critici L. Cl. II.

cum veteribus VOGELIUS calorem auctum solum, et recentiores SYLVIUS et Cel. BOERHAAVIUS pulsuum velocitatem solam, pro caractere pyrexiae, sive febris ut vocant, posuerunt. Certe, qui dicunt febrem adesse etsi pulsus nihilo naturali frequentior sit, ex alia quam velocitate pulsuum signis febrem adesse judicant; quod etiam plurium symptomatum notationem, in quovis caractere necessariam esse, ostendit.

Porro, hic obiter observari velim, pulsuum velocitatem solam, pyrexiam vel febrem adesse nequaquam semper indicare; cum a causis externis plurimis pulsus sit naturali velocior, sine morbo, sive quavis functionum laesione. Hisce de pyrexiae caractere quaestionibus, in caractere a nobis hic dato, quantum potuimus, prospectum est. Sed, in aliis classium et ordinum caracteribus adeo felicem esse vix licet; et in caracteribus plerisque, si ad species plerasque character recte adhiberi possit, paucas exceptiones non moror. Utilem plerumque fuisse mihi sufficit, ubique perfectum fore non spero.

SECT. I. INTERMITTENTES.

Febres, miasmate paludum ortae, paroxyf-
 mis pluribus, apyrexia, faltem remissione
 evidente interposita, cum exacerbatione
 notabili, et plerumque cum horrore rede-
 unribus, constantes : Paroxyfmo quovis
 die unico tantum*.

Intermittentes *Auſtorum* S. Cl. II. O. III. L. Cl. II.
 O. II. V. Cl. I. O. I. *Sag.* Cl. XII. O. III.

Remittentes *Auſtorum* S. Cl. II. O. II. *Sag.* Cl. XII.
 O. II. †.

* Qui perpenderit quae de febribus *remittentibus*,
 quae videntur continuae, a *continuis*, ſtrictius dictis
 diſtinguendis, mox dicenda ſunt, facile videbit quam-
 obrem, tum intermittentium tum continuarum charac-
 terem antea datum, hic mutare neceſſarium habui.

† Febriam *remittentium*, quaſi a febribus *inter-*
mittentibus exquisitis proſus differentium, ordinem
 ſeparatum inſtituerunt Noſologi SAUVAGESIUS,

LIN-

54 GENERA MORBORUM

Exacerbantes L. Cl. II. O. III.

Continuae V. Cl. I. O. II. *.

Continuae periodicae *Sennert.* de febr. Lib. II. cap.

13.

Continuae remittentes, *Boerb.* Aph. 727.

Compositae ex acuta periodica, *Junk.* Tab. 82.

Continuae remittentes, proportionatae, *Torti.* Therap. Spec. L. V. cap. I.

Continentes *Mortoni,* Exerc. II.

LINNAEUS, et SAGARUS; minus recte tamen, si mihi iudicare fas sit. *Remittentes* enim, quae dicuntur, ex eodem principio, miasmate nempe paludum, ac *intermittentes*, oriuntur; iisdem in locis, et eodem anni tempore, utraque simul epidemice grassatur; utraque iisdem prorsus remediis sanatur; et saepissime in eodem homine idem, qui videtur, morbus, nunc intermittens nunc remittens typum exhibet. Morbi idcirco, causis, sanatione, et typo simillimi, nec ad ordinem, nec ad sectionem diversam distrahendi erant.

* Magis inconsulto adhuc VOGELIUS *remittentes* omnes cum *continuis* sociavit. *Continuae*, quas vocamus, omnes quidem remissiones et exacerbationes ostendunt; sed a *remittentibus* ad *intermittentes* merito referendis, plurimum aliis multis differunt, ut mox dicetur.

GENUS. I. TERTIANA.

Paroxyfmi fimiles intervallo quadraginta octo circiter horarum : Accessionibus meridiana.

Tertiana *Auſtorum*, S. G. 88. L. 16. V. 2. *Sag.* p. 704. *Hoffm.* Tom. II. pag. 11. *Stabl.* de tertiana febris genium univerſum manifeſtante, Halae 1706. Ejuſd. *Cafual.* magn. Caf. 21. *Cafual.* min. Caf. 96. *Cleghorn's* diſeaſes of Minorca, cap. III. *Senac.* de recond. febr. natura.

TERTIANA eſt vel

- I. Interpoſita apyrexia, quae
 - i. Variat paroxyfmi duratione.
 - A. Tertiana paroxyfmiſis haud ultra horas duodecim extenſis.

Tertiana legitima, S. ſp. 1. *Sennert.* de febr. L. II. cap. 18. *Hoffm.* Tom. II. p. 12.

Tertiana vera, *Clegh.* Min. p. 140.

- B. Tertiana paroxyfmiſis ultra horas duodecim extenſis.

56 GENERA MORBORUM

Tertiana notha sive spuria, S. sp. 2. *Sennert. de febr. L. II. c. 18. Clegb. Min. p. 140. Hoffm. Tom. II. p. 12.*

2. Variat paroxysmorum recursu.

C. Tertiana quotidie revertens, paroxysmis inaequalibus, alternis similibus.

Tertiana duplex, S. sp. 13. *Sennert. de febr. L. II. c. 21. V. G. 12. Clegb. Min. p. 141. Duplicana L. 18.*

D. Tertiana alternis diebus revertens, paroxysmis eodem die binis.

Tertiana duplicata, S. sp. 14. *Jones, de febr. interm. P. II. cap. 6. River. Cent. IV. obs. 16.*

E. Tertiana quotidie revertens, paroxysmis altero die binis, altero unico tantum.

Tertiana triplex, S. sp. 15. *Clegb. Min. p. 142. Semitertiana Hoffm. II. p. 40.*

Semitertiana primi ordinis *Galeni, Spig. de semitertiana, L. II. cap. 4.*

F. Tertianæ quotidie revertens, interposita remissione inter diem imparem et parem magis, inter parem et imparem minus, notabili.

Hemitritæus, *Celsi* L. III. cap. 3.

Semitertiana, *Clegh. Minorc.* p. 143. *

Semitertiana secundi ordinis, *Galenii, Spig.* L. II. c. 5.

Amphimerina hemitritæus, S. sp. 8.

Amphimerina pseudo hemitritæus, S. sp. 9. *.

3. Variat symptomatibus.

G. Tertianæ affectibus soporosis stipata.

Tertianæ carotica, S. sp. 10. *Werlhof.* de febris, et auctores ab eo allegati, p. 6.

Tertianæ hemiplegica, S. sp. 20. *Werlhof.* ibid.

Quotidiana soporosa, S. sp. 8. *Car. Pis.* obs. 175. 176.

Febris caput impetens, *Sydenh.* Ep. ad R. Brady.

H. Tertianæ spasmodicis et motibus convulsivis stipata.

* Fortassis hemitritæus quævis ad remittentes relegari possit; et, licet affines separare nolui, limites non satis certe ponendos esse fateor.

58 GENERA MORBORUM

Tertiana asthmatica, S. sp. 6. *Bonet. Polyalth. Vol. I. p. 250.*

Tertiana hysterica, S. sp. 8. *Wedelii A. N. C. Dec. I. A. II. obs. 193.*

Hysteria febricosa, S. G. 135. sp. 8. *A. N. C. Dec. I. Ann. II. obs. 193.*

Tertiana epileptica, S. sp. 16. *Calderae Trib. med. p. 225. Lautter. Hist. med. bienn. Cap. II. cas. 2.*

Quotid. epileptica, S. sp. 3. *Edinb. Essays, Vol. V. P. II. art. 49.*

Ecclampsia febricosa, S. G. 133. sp. 17.

Epilepsia febricosa, S. G. 134. sp. 9.

Tertiana tetanodes *Medici Beobacht. I. Band. p. 24.*

Tetanus febricosus, S. G. 122. sp. 10. *Stork, Ann. Med. II. p. 163.*

I. Tertiana efflorescentia cutis stipata.

Tertiana petechialis, S. sp. 3. *M. Donati, L. III. Cap. 14. Lautter. Hist. Med. cap. II. cas. 10.*

Tertiana scorbutica, *Wedel. A. N. C. Dec. I. A. II. Obs. 193.*

Tertiana urticata, S. sp. 22. *Planchon. Journ. de med. 1765. Clegb. Minorc. p. 157.*

Tertiana miliaris, S. sp. 21. *Walshieri de med. German. apud Roncalli Europ. med. p. 151.*

K. Tertiana phlegmasia stipata.

Tertiana pleuritica, S. sp. 4. *Valesii* in epid. L. 1.
Sect. 3. *Lautt.* hist. med. cap. II. cas. 5, 9.

Pleuritis periodica, S. G. 103. sp. 14.

Tertiana arthritica, S. sp. 5. *Morton.* Exerc. I. cap.
IX. hist. 22. *Lautt.* loc. cit. cas. 19.

4. Variat aliis morbis complicata.

Tertiana scorbutica, S. sp. 9. *Etmuller,* prax. L. I.
Sect. XVI. cap. 2. *Timaei* L. VIII. cas. 15.

Tertiana syphilitica, S. sp. 17. *Deidier* de morb.
vener. Sect. IV.

Tertiana verminosa, S. sp. 18. *Stiffer.* in act. Helm-
stad. *Lancis* de noxis palud. L. II. cap. 5. et 6.
Illust. *Pringle* Diseases of the army, p. 98. *Ra-*
mazzini const. epidem. rural. ann. 1690. Sect.
XI. *Van den Bosch.* C onst. epid. verminos. ann.
1760, &c.

5. Variat ratione principii*.

* Nallum quidem febrium intermittentium prin-
cipium sufficiens praeter miasma paludum agnosci-
mus; sed, cum miasma hoc non semper validum sit ad
morbum arcessendum, nisi aliae potestates excitantes
simul

60 GENERA MORBORUM

Tertiana accidentalis, S. sp. 12. *Sydenham*, cap.

5.

Tertiana a scabie S. sp. 11. *Juncker*, tab. 80. *Hoffm.*
II. p. 12.

II. Interposita remissione tantum *.

Tritaeophya, S; G. 85. *Sag.* p. 695.

Tritaeus, L. 21.

Hemitritaea, L. 23.

Tertianae remittentes et continuae *Auflorum*.

Tertianae subintrantes, proportionatae, subcontinuae,
Torti Therap. Special. Lib. III. cap. 1.

simul agere concurrant; has potestates excitantes pro parte principii hic admittimus, licet neutiquam morbum excitassent, si miasma paludum non antea applicatum fuisset.

* Tertianae Remittentes variant adeo, tum typi tum symptomatum ratione, et formae earum diversae adeo saepe in eodem homine inter se commutantur, ut in iis denominandis nihil fere quod perpetuum sit efferi possit. Tertianas autem, quas comitatas dixit *TORTI*, eas scilicet quae symptomate quodam peculiari et gravi comitantur, recensui; dein, ut caetera ad hanc rem pertinentia intelligantur, auctores plures qui de tertianis remittentibus optime scripserunt, et exempla earum praecipua exhibuerunt, enumeravi.

- Tertiana subcontinua, S. sp. 19.
 Quotidiana deceptiva, S. sp. 2.
 Amphimerina femiquintana, S. sp. 24.
 Tritaeophya deceptiva, S. sp. 10.

Ex tertianis comitatis *Torti* loc. cit. praecipuae sunt :

- A. Tertiana cholericæ five dysentericæ, *Tort.* ibid.
Lautter, Hist. med. cas. 6. 16. 17. 20. *Morton*,
 App. ad Exerc. II.
 B. Tertiana subcruenta five atrabilaris *Tort.* ibid.
 Haec a *Cleghornio* nunquam visa est.
 C. Tertiana cardiaca *Tort.* ibid. *Lautter*, Hist. med.
 cas. 15. 18. 23.
 Amphimerina cardiaca, S. sp. 5. *.
 Tritaeophya affodes, S. sp. 6.
 Febris continua affodes, V. 27.

* Amphimerinas inter et Tritaeophyas, uti inter quotidianas et tertianas duplices, distinctio saepe difficilis. Sed quotidianas tertianis multo rariores, et oeconomiam animale in febres typi tertiani maxime proclivem esse norunt experti, hinc plures amphimerinas ad tertianas remittentes retuli. Judicent autem autoptae.

62 GENERA MORBORUM

D. Tertianā diaphoretica, *Tort. ibid.*

Tritaeophya typhodes, S. sp. 4.

Tritaeophya elodes, S. sp. 5. †.

Febris continua elodes, V. 21.

E. Tertianā syncopalis *Tort. ibid. Lautter, cas. 11.*

12. 13. 15. 16.

Tritaeophya syncopalis, S. sp. 1.

Amphimerina syncopalis, S. sp. 4.

Amphimerina humorosa, S. sp. 6.

Febris continua syncopalis, V. 29.

F. Tertianā algida, *Tort. ibid, Lautter, cas. 13.*

Amphimerina epiala, S. sp. 3.

Amphimerina phricodes, S. sp. 7.

Tritaeophya leipyria, S. sp. 9.

Tertianā leipyria, S. sp. 23. *Valcarenghi Med.*

Ration. p. 18.

Febris continua epiala et leipyria. V. 19. et 24.

G. Tertianā lethargica, *Tort. ibid.*

Tritaeophya carotica, S. sp. 7. *Lautter, 1. 7. 14.*

Tertianā apoplectica *Morton. Exerc. 1. cap. IX.*

Hist. 25.

Tertianā soporosa *Werlhof. de febr. p. 6.*

Febris epidemica Urbeveta *Lancif. de noxis
pal. effluv. I. II. c. 3.*

†. De typo febris sudatoriae *Boyeri Meth. a suivre
dans les malad. epidem. quam huc retulit Sauvage-
fius, ex ipsius Boyeri descriptione mihi non liquet, et
ad typhum referri malle.*

Tertianarum remittentium exempla praecipua, nobis nota, sunt sequentia.

Causos *Hippocratis*. De Morb. Vulg. L. III. sect. 3.

Tritaeophya causus, S. sp. 2.

Febris ardens *Boerhaavii*, Aph. 738?

Tertiana perniciofa, quae simulata tertiani circuitus effigie lethalis, et mille accidentibus periculofiffimis implicata, existit. *Lud. Mercatus* de febribus, Lib. VI.

Tertiana pestilens, *P. Sal. Diversus* de feбри pestilenti. cap. X.

Tertiana maligna pestilens *Riverii*, L. XVII. Sect. II. c. 1. et Sect. III. c. 3.

Morbus Hungaricus *Lang. Lemb.* L. I. Ep. 4. *Sennert.* de febr. L. IV. cap. 14. *Jordan.* de pestis phaen. cap. 19.

Languor Pannonicus *Cober.* obs. castr. Hung. 1. obs. 6. &c.

Amphimerina Hungarica, S. sp. 10.

Vide postea, notas ad Typhum.

Hemitritaeus pestilens, *Schenck* obs. L. VI. ex *Corn. Gemma.*

Febres pestilentes *Aegyptiorum*, *Alpin.* de med. Aegypt. L. 1. cap. 14.

Febris tertiana epidemia, *Bartholin.* Hist. anat. cent. II. 56.

Febres epidemicae Autumnii ann. 1657 et 1658, *Willis* de febr. cap. 16.

64 GENERA MORBORUM

Febris syneches epidemica ab ann. 1658 ad 1664,
et postea ab ann. 1673 ad 1691. *Morton*. App.
ad *Exerc.* II.

Febres Autumnales incipientes, *Sydenh.* de morb.
acut. ad ann. 1661---1664, et in epist. ad *H. Pa-*
man ad 1678, et seq.

Affectus epidemicus Leidensis, *Fr. Sylvii* Prax. med.
app. tract. X. et oratio de affectus epidem.
causis.

Morbus epidemicus Leidensis 1669, *Fanois*, Diss.
apud *Haller*. Disp. tom. V.

Tertianae perniciosae et pestilentes et febres castren-
ses epidemiae *Lancisi* de nox. palud. effluv.

Febres intermittentes anomalae et mali moris, *Hoffm.*
II. p. 38.

Febris cholericus minus acuta, *Hoffm.* II. p. 112.

Febris epidemica Leidens. ann. 1719. *Koker* apud
Haller, Disp. tom. V.

Amphimerina paludosa, S. sp. 19.

Febris paludum Illustr. *Pringle* Diseases of the army,
Ed. 4to, 8vo, p. 179.

Bononiensis constitutio hiemalis 1729, *Beccari* in
A. N. C. Vol. III. Obs. 48.

Amphimerina biliosa, S. sp. 22.

Febris Castrensis Illustr. *Pringle* loc. cit. p. 174.

Febris putrida epidemica, *Huxham* de aere ad ann.
1729.

Febris biliosa Lausanensis, *Cl. Tissot*. de febr. bilios.

Tritaeophya Wratiflavienſis, S. ſp. 3. *Hahn.* Epidemia verna Wratiflav. in app. ad A. N. C. vol. X.

Tritaeophya Americana, S. ſp. 12 ?

Febris anomala Batava, *Grainger* de febr. anomala.

Morbus Naronianus *Pujati* de morb. Naron.

Febris continua remittens, *Hillary's* Dif. of Barbadoes.

Febris remittens Indiae Orientalis, *Lind.* Med. Edin. Diff. Inaug. 1768.

Febris critica et febr. bilioſa aeſtatis, *Roupe* de morb. navig.

Febris remittens regionum calidarum, Cl. *Lind.* Med. Haſlar. Eſſay on the diſeaſes of hot climates.

Tertiana remittens ſymptomatica eſt.

Tritaeophya lactea, S. ſp. 8.

Febris lactea, *Etmulleri* Coll. conſult. caſ. 57.

G. II. Q U A R T A N A.

Paroxyſmi ſimiles intervallo ſeptuaginta duarum circiter horarum: Acceſſionibus pomeridianis.

66 GENERA MORBORUM

Quartana *Auctorum* S. G. 89. L. 17. V. 3. *Sag.* 711.
Hoffm. II. p. 23. *Junck.* tab. 81.

Est vel,

I. Interposita apyrexia.

1. Variat typo.

A. Quartana paroxyfmis quarto quoque die singulis ; aliis diebus nullis.

Quartana legitima, S. sp. 1. *Sydenham* de morb. acut. cap. V.

B. Quartana paroxyfmis quarto quoque die binis ; aliis diebus nullis.

Quartana duplicata, S. sp. 4. *Bonct.*

C. Quartana paroxyfmis quarto quoque die tribus ; intermediis diebus nullis.

Quartana triplicata, S. sp. 16.

D. Quartana quae ex quatuor diebus tertium tantum a febre vacuum habet,

paroxysmis quarto quoque die similibus.

Quartana duplex, S. sp. 3. V. 13.

E. Quartana quotidie accedens, paroxysmis quarto quoque die similibus.

Quartana triplex, S. sp. 5. V. 14. *Barthol. H. anat. c. 1. 95.*

2. Variat symptomatibus.

Quartana cataleptica, S. sp. 7. *Bonet. Polyalth. vol. 1. p. 805.*

Quartana comatosa, S. sp. 15. *Werthof. de febr. C. Pisonis Observ. de morbis a colluvie ferof. obs. 166. 167. 168. 169. 171. 172. 173. 174.*

Quartana epileptica, S. sp. 8. *Scholzii Conf. 379. 380.*

Quartana hysterica, S. sp. 10. *Morton. Pyret. Exerc. I. cap. IX. H. 10. 11.*

Quartana nephralgica, S. sp. 9.

Quartana metastatica, S. sp. 17.

Quartana amens, S. sp. 12. *Sydenham de morb. acut. cap. V.*

Quartana splenetica, S. sp. 2. *Etmuller. Coll. consult. cas. 25.*

68 GENERA MORBORUM

3. Variat aliis morbis complicata.

Quartana syphilitica, S. sp. 6. *Plateri* obs. L. III. p. 676. *Edinb. Ess.* art. XLVII. obs. 8.

Quartana arthritica, S. sp. 11. *Musgr.* de arthr. sympt. cap. IX. H. 4 et 5.

Arthritis febrilequa, S. sp. 10.

Arthritis febricosa, S. sp. 10. *Werlhof.* de febr. *Cockburn* de morbis navigantium, obs. 19.

Quartana scorbutica, S. sp. 14. *Barthol.* de med. Dan. diss. IV. *Tim.* L. VIII. cas. 18.

II. Interposita remissione tantum.

Tetartophya, S. G. 85. *Sag.* 323. L. 22.

Quartana remittens *Auctorum.*

Varietates sunt.

Tetartophya simplex, S. sp. 1. *

* Quartanam continuam morbum rarissimum esse, testantur scriptores medici omnes; sed illius exemplum ex *Franc. Joelis* operum tomo 3. citat. SAUV. In loco autem citato, nihil ad rem pertinens inveni; sed tomi quinti pag. 63. haec verba proferruntur,

Amphimerina femiquartana, S. sp. 23.

Tetartophya femitertiana, S. sp. 5.

Tetartophya maligna, S. sp. 6. *Lautter. Hist. med. cas. 21. M. Donat. L. III. cap. 14. ex M. Gatendaria. Horst. L. 1. obs. 15.*

Tetartophya carotica, S. sp. 4. *Werlhof. de febr. Bianchi Hist. hep. pars III. const. ann. 1718. p. 751.*

Tetartophya splenalgica, S. sp. 2. *.

runtur. Febris quartanae “ Species veteres duas constituunt. *Quartanam continuam*, (quae mihi septuagenario nunquam visa est, et ideo eam aut rarissimam aut nullam esse iudico), et *Interpolatam*, quae frequentissima est.

* Huc febrem Fernelianam *Raym. Fortis* refert SAUV. et vult febrem ita a *Forte* dictam fuisse, quod ea mortuus sit ipse Fernelius: Sed quodammodo hic errasse SAUVAGESIUS mihi videtur. Nam febres quasdam Fernelianas vocat Fortis, Tom. II. cent. II. obs. 35, et 36. non quod e genere remittentium fuerint, sed quod visceris cujusdam, hepatis praesertim, labe comitatae sint; et mortuus quidem est Fernelius ex inflammatione lienis. Sed quod hic morbus quartanae typum unquam exhibuit, non dicitur a *Plantio*, qui in vita Fernelii, operibus ejus praefixa, de eo morbo narrat.

70 GENERA MORBORUM

Tetartophya hepatalgica, S. sp. 3. *Car. Pif.* in
 praefat. p. 33.

Amphimerina spalmodica, S. sp. 16.

E R R A T I C Æ.

Ad Tertianam vel Quartanam ERRATICAS:
 S. pertinere putamus*; et hic ideo earum
 varietates subjunximus.

Erratica quintana, S. sp. 1. *Tulp.* L. III. 52.
Forest. L. III: obs. 43. ex quartana ill. *Van*
Swieten, Comm. p. 505.

Erratica septana, S. sp. 2. *Boerb.* apud ill. *Van*
Swieten ibid. *M. Don.* L. 3. 14.

Hebdomadariâ *Schenckii* ex *Gibalto*.

Septimana, ill. *Morgag.* XLIX: 36.

Erratica octana, S. sp. 3. *Etmüller* prax. L. I.
 Sect. XV. cap. 2. *Cyrilli* in *Etmüller*, p. 187,
 188. 365. *Valles* Controv. L. V. c. 25. *P. Sal.*
Div. in not. ad *D. A. de Altomati*, cap. XII.
Zacut. Luf. P. M. L. III. obs. 34. *Schult-*
zius in *E. N. C. D.* I. ann. IV. et V. ob. 70.
Arnold. de febr. Stomach. epid. § IV. apud
Haller. *Diff. Pract.* Vol. V. *De Haen* de divis.
 febr. div. iv. p. 9.

* Vide *Senacum* de recondita febrium natura,
 L. I. Cap. 1.

Hemicrania lunatica, S. sp. 10.

Erratica nonana, S. sp. 4. *Zac. Luf.* ibid.

Erratica decimana, S. sp. 5. *Zac. Luf.* ibid.

Ephemera dichomene, S. sp. 11. *M. Don.* L. III.
14. ex *Gentili.*

Erratica vaga, S. sp. 6. *River.* cent. III. obs. 32.
Etmuller, L. I. S. XV. c. 2.

G. III. QUOTIDIANA.

Paroxyfmi fimiles intervallo viginti quatuor circiter horarum : Paroxyfmis matutinis.

Quotidiana *Au&orum,* S. G. 87. L. 15. V. 1.
Hoffm. II. 33. *Junck.* tab. 79.

I. Interposita apyrexia.

1. Variat folitaria.

A. Univerfalis.

Quotidiana eadem hora matutina rediens.

Quotidiana fimplex, S. sp. 1.

Quotidiana legitima, *Sennert* de febr. cap. 18.

B. Partialis.

Quotidiana partialis, S. sp. 10. *Cnoffel. E. N. C.*
D. I. A. III. obs. 205. Edinb. Med. Eff. vol. I.
 art. 31. vol. II. art. 19.

Quotidiana cephalalgica, S. sp. 6. *Morton Pyret.*
exerc. I. Hist. 27. Van Swieten in Boerb. p.
 534.

Cephalalgia intermittens, S. sp. 7.

Cephalaea febricosa, S. sp. 4.

Quotidiana ophthalmica, *Morton, ibid. hist. 17.*
Van Swieten, ibid.

Ophthalmia febricosa, S. sp. 23.

2. Variat comitata.

Quotidiana ischiadica, S. sp. 5. *Edinb. Eff. vol.*
 V. art. 49.

Ischias intermittens, S. sp. 1.

Quotidiana nephralgica, S. sp. 7. *Morton, ibid.*
hist. 28.

Nephralgia febricosa, S. sp. 13.

Quotidiana uretico-sputatoria, *B. Scharf. E. N.*
C. D. II. A. II. obs. 104.

Quotidiana epileptica, S. sp. 4. *Edinb. Eff. loc.*
cit.

Hysteralgia febricosa, S. sp. 9.

Vespertinae vel symptomaticae videntur frequentes.

Quotidiana hysterica, S. sp. 3.

Quotidiana catarrhalis, S. sp. 9.

Quotidiana stranguiosa, S. sp. 11.

II. Interposita remissione tantum.

Amphimerina, S. G. 84. L. 20. *Sag. G.* 321.

Quotidiana continua, V. 15.

Quotidianae remittentes et continuae *Auflorum.*

Amphimerina latica, S. sp. 1.

Febris continua lymphatica, *Etmuller Coll. conf.*
cas. 32. *River. obs. cent. I. obs. 57.*

Amphimerina singultuosa, S. sp. 14.

Febris continua Lyngodes, V. 26.

Amphimerinae S. caeterae vel ad tertianas pertinere, quorum plures supra retuli, vel symptomaticae et vespertinae esse videntur. Hujusmodi sunt,

Amphimerina catarrhalis, S. sp. 2.

Amphimerina anginosa, S. sp. 12.

Amphimerina tussiculosa, S. sp. 13.

Amphimerina peripneumonica, S. sp. 15.

74 GENERA MORBORUM

Amphimerina variolosa, S. sp. 20.

Amphimerina miliaris, S. sp. 11.

Amphimerina arthritica, S. sp. 21.

De Amphimerina mimosa *Bontii* et phrenitica
ejusdem, S. sp. 17. 18. non liquet.

SECT. II. CONTINUÆ*.

Febres, sine intermissione, nec miasmate

* *Quae sine exacerbatione partiali, et sine accessu, non pluries quam semel vel bis in mense revertens, ad usque finem aegritudinis perseverat, Febrem continuam esse, dixit SAUVAGESIUS; et hujusmodi febres, cum scholis medicis plerisque, Continentes vocat LINNAEUS. Hujusmodi autem febrem in quadraginta annorum praxi satis frequenti, vix unquam certo vidi, et fere semper in febribus, maxime continuis, exacerbationes et remissiones, etiam quotidie, satis manifestas observavi. Mecum quidem sentire videtur VOGELIUS, uti ex ejus continuarum caractere satis patebit; nec dissentit expertissimus DE HAEN, uti videre est in libro ejus de divisione februm, Divis. IV. Schol. I.; et apprime sententiam nostram confirmat BRENDELIUS, verbis sequentibus: "Omnes namque febres nostrae, acutae, et inflammatoriae, et exanthematicae, et malignae, reliquaeve hujus generis, sunt continuae remittentes, et*
lucu.

paludum ortae, sed cum remissionibus et exacerbationibus, parum licet notabilibus, perstantes: Paroxyfmis quovis die bihis*.

luculenta intensioum remissionumque spatia integyant." Brendel. Opuscul. P. II. Diff. XI. sect. 5.

Porro, etsi in febribus quibusdam exacerbationes et remissiones parum notabiles, et periinde observatu difficiles sint, easdem tamen revera fieri censeo; et ob hoc praesertim, quod in febribus quibuscunque, ex paroxyfmis pluribus manifesto constantibus, paroxyfmus quisque, inter nycthemerae spatium, cursum suum, ex exacerbatione et remissione constantem, semper absolvat, ita ut in his rebus oeconomiam animalem circuitus diurni legi cuidam subjici videatur. Huic etiam in sanitate parere solet, et huic in febribus hecticis, quibusque ad amissim subjicitur. Verisimillimum itaque videtur, eundem circuitum, quem toties observavimus, in febribus quibuscunque locum habere; nec febrem quamcunque continentem revera in rerum natura dari.

* Cum continuam quamque ex paroxyfmis repetitis consistere ponimus, saepe ambiguum fieri possit.

76 GENERA MORBORUM

Continuae, S. Cl. II. O. I. V. Cl. I. O. II. *Sag.*
666. *Boerb.* 727.

Continentes, L. Cl. II. O. I. *Stabl.* Caf. magn.
35. Caf. min. 87. *Junck.* 58. *Sennert.* de febr.
L. II. cap. 2. et 10.

possit, utrum febris data ex continuarum sit, an ex remittentium ordine, et ut rite determinetur, tum intermittentium, ad quas omnes auctorum remittentes pertinere putamus, tum continuarum, definitionem aliam quam antea nunc dedi. In plerisque casibus, ut opinor, definitiones nunc datae satis facile et certo adhiberi possint. Sed sagacioribus quibusvis examinandum relinquo, an vel definitiones nostrae recte dentur, vel si quid rectius dari queat. Febrem quamque continuam ex paroxysmis quovis die binis constare credimus; cum autem in quibusdam, tum intermittentibus tum remittentibus, itidem paroxysmi duplicati videantur, ex illa nota sola febres continuae dignosci non possunt. Ex illa nota sola quidem ut dignoscantur nequaquam volui; nam in casu quovis ambiguo, vel a principio, vel a typo, vel ortu ab intermittentibus, remittentem quamvis cognosci posse puto. Videant porro in his rebus versati, annon a principio, saepe manifesto et maxime frequenti, contagione nimirum humana, febres continuae saepe certe cognosci possint.

G. IV. S Y N O C H A *.

Calor plurimum auctus; pulsus frequens, validus, et durus; urina rubra; sensorii functiones parum turbatae.

* Februm continuarum divisio, a GALENI temporibus, in hunc usque diem, eadem fere usitata est, et vel ex putredinis gradu parum accurate definito, vel ex duratione morbi, desumpta fuit; utraque tamen nota, posterior praesertim, qua praecipue usi sunt Nosologi SAUVAGESIUS, LINNAEUS, et SAGARUS, manifesto inepta est. Vide *Prolegomena*, pag. XXXIII. et pag. XLI. et XLII. Aliam itaque divisionem a differentia symptomatum, et a natura morborum, quantum de ea judicare liceat, desumptam, institui; secutus simul illam apud Britannos nunc maxime usitatam divisionem februm continuarum in *Inflammatorias* et *Nervosas*. Has autem appellationes, utpote quodammodo theoreticas, vitavi. Nomina quibus usus sum apud medicos dudum recepta sunt; et si forsitan sensu vulgo recepto, in quo medici ipsi parum constantes fuerunt, iis non usus sum, parum curo, dum definitiones subjunctae ab errore, quovis praecavere possint.

78 GENERA MORBORUM

Synocha, S. G. 80. L. 12. *Junck.* 58.

Synocha, sive febris acuta sanguinea, *Hoffm.* II.
105.

Synochus, V. 16.

Continua non putris, *Boerb.* 729.

Ephemera, S. G. 79. *Boerb.* 728, *Junck.* 57.

Diaria, L. 11.

Febris inflammatoria *Auclorum.*

Varietates sunt,

Synocha plethorica, S. sp. 1.

Synocha sanguinea, *Sennert.* de febr. L. II.
cap. 11.

Ephemera plethorica, S. sp. 1.

Ephemera a frigore, S. sp. 3.

Ephemera a calore, S. sp. 4.

Synochus pleuritica, S. sp. 5.

Febris pleuritica *Ann.* 1765. *Sydenb.* sect. V.
c. 1. 5.

Synochus rheumatifans, S. sp. 7. *Sydenb.* sect. V.
c. 2.

Synochus hiemalis, S. sp. 8. *Sydenb.* in P. S. ad
tractat. de hydrope.

Symptomaticae sunt,

Ephemera nauseativa, S. sp. 2.

Ephemera a phlogosi, &c. S. sp. 6.

- Synocha dolorum, S. sp. 7.
 Ephemera lactea, S. sp. 5.
 Ephemera menstrua, S. sp. 8.
 Synocha catarrhalis, S. sp. 5.
 Synocha scorbutica, S. sp. 6.
 Synochus scorbutica, S. sp. 13.
 Synocha cephalalgica, S. sp. 8.

G. V. TYPHUS.

Morbus contagiosus; calor parum auctus; pulsus parvus, debilis, plerumque frequens; urina parum mutata; sensorii functiones plurimum turbatae; vires multum imminutae.

Typhus, S. G. 82. *Sag.* 677.

Species sunt,

- i. Typhus (*Petechialis*) plerumque cum petechiis.

Variat gradu*.

* Morbos gradu solum differentes nominibus diversis insignire nequaquam convenit; cum autem
 nuperis

80 GENERA MORBORUM

I. Typhus mitior.

Febris maligna hectica five lues *neurodes* convulsiva,
Willis de morb. convulsiv. cap. 8. *.

nuperis temporibus apud medicos usitatum sit, febrem quandam, quasi ab aliis quibusvis differentem, nomine Febris *Nervosae* appellare; huic opinioni quodammodo morem gerens, sub titulo *Typhi mitioris*, variorum auctorum febres ad recentiorum nervosas aliquomodo referendas recensui. In hac re autem, cum limites neutiquam accurate ponendi sunt, me accuratum fuisse non dixerim.

Minus adhuc placuit, ad mentem vel veterum vel recentiorum inter febrium genera aliquod sub nomine Febris *Putridae* recensere. In omni *typho* humorum in putredinem proclivitatem adesse puto; sed vario tantum gradu adest, ita ut major minorve putredo speciem variare, nequaquam mutare, potest. Sufficiat sub titulo *Typhi gravioris* eas, quae praefertim putridae adpellatae sunt, febres indigitasse, uti ex appositis variorum auctorum appellationibus satis patebit.

* Hoc est exemplum, ni fallor, primum appellationis *Neurodes*, vel nervosae, febribus quibusvis datae;
quam

Febris pestilens *Fracastor.* de morb. contag. L.
II. cap. 4.

Febris pestilens sine caractere veneni *Forest.* L.
VI. obs. 26.

Febris hectica pestilens *Forest.* L. VI. obs. 32.

Febris nova ann. 1685. *Sydenham.* Sched. moni-
tor.

Febris putrida nervosa *Wintringh,* Comm. Noso-
log. ad ann. 1720, 1721.

Febris lenta nervosa. *Huxham* on fevers, chap.
8.

Febris contagiosa. *Lind* on fevers and infection
passim.

Typhus nervosus, S. sp. 2.

Typhus comatosus, S. sp. 3.

Tritaeophya typhodes *Mangeti,* S. sp. 11. *Rayn.*
Fort. de febribus, p. 24.

2. Typhus gravior.

Febris pestilens, *P. Sal Divers.* de febre pesti-
lenti.

quam protinus Angli, non tamen nisi nuper admo-
dum aliarum regionum medici, usurpati sunt.

82 GENERA MORBORUM

Febris pestilens Ægyptiorum *Alpin.* de med. Ægypt. L. 1. cap. 14.

Typhus Ægyptiacus, S. sp. 6.

Febris pestilens maligna *Sennert.* de febris, L. IV. cap. 10.

Febris maligna pestilens *River.* L. XVII. sect. III. cap. 1.

Febris pestilens maligna, ann. 1643. *Willis,* de febris, cap. 14.

Typhus carcerum, S. sp. 1:

Febris nautica pestilentialis *Huxham* de aere ad ann. 1740.

Miliaris nautica, S. sp. g.

Febris putrida contagiosa in carceribus genita, *Huxham* de aere ad ann. 1742.

Miliaris purpurata, S. sp. h.

Febris carcerum et nosocomiorum. Ill. *Pringle,* Diseases of the army, p. 294. Ill. *Van Swieten,* Maladies des armees, p. 136.

Typhus castrensis, S. sp. 5.

Febris castrensis, quam vulgo cephalalgiam epidemicam vocant *Henr. Maii* et *A. Pb. Koph.* Dis. apud *Hallerum,* tom. V.

Febris Hungarica sive castrensis *Juncker.* 74. et *plurium Auctorum* *.

* Morbum sive febrem Hungaricam ad tertianas remittentes, cum SAUVAGESIO et Ill. PRINGLE, supra

Febris castrensis Gallorum in Bohemia, ann. 1742.
Scrinci. Diss. apud Haller. tom. V.

Febris petechialis, *Sennert. L. IV. cap. 13. River. prax. L. XVII. sect. III. cap. I. Hoffm. II. p. 84. Juncker. 73. Huxham on fevers, chap. 8. Ludwig. Inst. med. clin. No. 146. Schreiber von erkenntness, und cur der Krank heiten. p. 126. Monro, Diseases of military hospitals, p. 1.*

Febris catarrhalis maligna petechizans, *Juncker. 72. Hoffm. II. 75. Eller de cogn. et cur. morb. Sect. VI.*

Exempla febrium petechialium sunt frequentia.

Febris quae lenticulas, puncticula, aut peticulas vocant, *Fracastorius de morb. contag. L. II. cap. 6.*

supra retuli; nec dubium est quin morbus Hungaricus dictus saepius sub forma remittentis apparuerit; sed simul constat febrem in castris Hungaricis primo ortam, et per milites inde redeuntes per totam fere Germaniam dispersam, ex genere continuarum fuisse, (*Vide Ruland. de morbo Hungarico. cap. VIII. quaest. 39.*), et plerumque eandem esse quam nunc in Nosocomiis quibusvis saepe exorientem bene novimus. Ad hunc locum igitur etiam apponendam esse putavi.

34 GENERA MORBORUM

Febris peticularis Tridenti, ann. 1591. *Roboretus*,
de febr. peticul.

Febris petechialis epidemica Coloniae ann. 1672.
Donckers, Idea febris petechialis.

Febris petechialis epidemica, Pofonii 1683, *C. F.*
Locu in App. ad A. N. C. Vol. II.

Febris petechialis epidemica Mutinae, 1692. *Ra-*
mazzini Const. Mutinensis, Oper. pag. 187.

Febris maligna petechizans, ann. 1698. *Hoffm.* II.
p. 80.

Febris petechialis Wratiflaviae, ann. 1699. *Helwich.*
Ephem. Germ. D. III. A. VII. et VIII. obs.
132. p. 616.

Febris epidemia Lipsiae 1718. *M. Adolph.* A. N.
C. III. Obs. 131. p. 296.

Febris endemica et epidemica Corcagiensis, ann.
1708, 1718, et seq. *Rogers*, Essay on epidemic
diseases.

Febris continua epidemica Corcagiensis, ann. 1719.
et seq. *M. o Connel* Observ. de morbis.

Febris petechialis epidemica, Cremonae 1734.
Valcharengki Med. ration. Sect. III.

Febris petechizans Petropoli 1735. *Weitbrecht.*
Diff. apud Haller. tom. V.

Febris petechialis, ann. 1740, 1741, in Hassia,
Ritter. A. N. C. vol. VII. obs. 4.

- Febris maligna petechialis Rintelii 1741. *Furstenau*. A. N. C. Vol. VII. obs. 5.
- Febris petechialis epidemica Silesiae 1741 et seq. *Brandhorst*. Diss. apud *Haller*. tom. V.
- Febris petechialis epidemica Viennae 1757, *Hafenobri*. Hist. med. cap. 2.
- Febris petechialis epidemica Lipsiae 1757, *Ludwig*. Adversar. tom. I. pars 1.
- Febris petechialis epidemica variis Germaniae locis ab ann. 1755 ad 1761. *Strack* de morbo cum petechiis.

II. Typhus (*Icteroïdes*) cum flavedine cutis.

Typhus icterodes, S. sp. 7.

Febris flava Indiae Occidentalis *Warren*. Malignant Fever of Barbadoes. *Hillary's* Diseases of Barbadoes. *Linning* on the Yellow Fever of South-Carolina. *Edinb.* Phys. Litter. Essays, Vol. II. *Mackittrick* de febre flava Indiae Occidentalis, *Edinb.* 1766.

Typhi etiam species esse videtur

Ephemera sudatoria, S. sp. 7.

Ephemera Britannica, *Caius* de ephem. Brit.

86 GENERA MORBORUM

Sudor Anglicus, *Scunert.* L. IV. cap. 15.

Hydronofus, *Forest.* L. VI. obf. 8.

An eodem pertinet,

Miliaris sudatoria, S. sp. e.

Febris sudatoria, *Le Svette Gallorum, Meyserey*
Meth. aise, &c. Ejusd. Maladies des Armees
250. *Boyer Methode a suivre dans les mala-*
dies epidemiques?

De Typho hysterico verminoso, S. sp. 4.

Typho exhaustorum, S. sp. 8.

Typho a manipuera, S. sp. 9.

Nobis non liquet.

G. VI. SYNOCHUS*.

Morbus contagiosus. Febris ex syno-
cha et typho composita, initio syno-
cha, progressu et versus finem ty-
phus.

Synochus, S. G. 81. L. 13.

Lenta L. 14.

Phrenitis, V. 18.

Febris continua putrida, *Boerb.* 730.

* Cum plures febres nec inflammatoriae nec
nervosae ex omni parte sint, neque idcirco vel ad
Sy-

Varietates ex Sauvagesio sunt.

Synochus fanguinea, S. sp. 1.

Febris depuratoria, ann. 1661 ad 1664. *Sydenb. de morb. acut.*

Synochus sudatoria, S. sp. 2.

Febris continua epidemica, ann. 1665 ad 1667. *Sydenb. ibid.*

Synochus soporosa, S. sp. 12.

Febris continua epidemica, ann. 1673. *Sydenb. ibid.*

Febris continua putrida annor. variorum. *Wintringham Com. nosologicum.*

Synochus ardens, S. sp. 6.

Synochus miliaris, S. sp. 14.

Synocha miliaris, S. sp. 6.

Synocham vel ad Typhum facile referendae; genus Synochi, cujus typus hisce regionibus frequens conspicitur, hic inserui. Inter Typhum tamen et Synochum limites accuratos ponere non possum; et an revera pro diversis generibus habenda, vel positis diversis, utri eorum Synonyma auctorum referenda, sunt, dubito. Quae vero hic subjunguntur, a SAUVAGESIO species dictae, ad Synochum satis recte, ut mihi videtur, referri possunt.

88 GENERA MORBORUM

De synocho variolode, S. sp. 3. et
Synocha dysenteriode, S. sp. 4.

Nobis non fatis liquet, et minus adhuc de

Synocho anniversaria, S. sp. 9.
Synocho spermatica, S. sp. 10.
Synocho tarantata, S. sp. 11.

Complicata est

Synochus scorbutica, S. sp. 13.

Et symptomatica est

Synochus a scabie, S. sp. 15.

H E C T I C A.

Febris quotidie revertens; accessionibus
meridianis et vespertinis; remissione,
rarius apyrexia, matutina; plerumque
fudoribus nocturnis, et urina sedimen-
tum furfuraceo-lateritium deponente*.

Hectica, S. G. 83. L. 24. V. 80. Sag. 684.

* Cum februm in numerum, hecticam receperint
Nosologi omnes, eam etiam cum caractere hic
apponendam duxi. Ejusmodi autem febrem, cum
nun-

Ex Sauvagesio species sunt,

Hectica chlorotica, S. sp. 3.

Hectica syphilitica, S. sp. 4.

Hectica scrophulosa, S. sp. 5.

Hectica a calculis, S. sp. 6.

Hectica hydropum, S. sp. 7.

Hectica verminosa, S. sp. 9.

Hectica cachectarum, S. sp. 10.

Hectica fluxuum, S. sp. 11.

Hectica infantilis, S. sp. 1. Caractere caret, et nobis vel rachitica, vel scrophulosa, vel verminosa videtur.

Hectica vespertina, S. sp. 2. vix pro morbo haberi potest.

De hectica lymphatica, *Baglivi* S. sp. 12. et

Hectica nervea, *Cl. Lorry*, S. sp. 13.

Nobis non liquet.

nunquam nisi symptomaticam observaverim, in numerum idiopathicarum, quas solas enumerare licet, admittere nolui. In plerisque exemplis, hecticam revera symptomaticam esse, ex SAUVAGESII speciebus, quas vocat, hic recensitis, satis manifestum fiet. Vide ipsius SAUVAGESII Scholium. Tom. I. pag. 319.

M

O. II. PHLEGMASIÆ.

Febris fynocha; phlogosis; vel dolor topicus, simul laesa partis internae functione; sanguis missus, et jam concretus, superficiem coriaceam albam ostendens.

Phlegmasiae membranosae et parenchymatosae,
S. Cl. III. O. I. II. *Sag.* 605. *.

* Haec phlegmasiarum in membranosas et parenchymatosas divisio prorsus inepta est; primo enim, quod de statu partium internarum statuit, de quo in Nosologia statuere non licet; dein, quod partes membranosae et parenchymatosae non satis certo distinguuntur; et hinc Metritis, quam inter membranosas recenset SAUVAGESIUS, a LINNEAO et SAGARO inter parenchymatosas collocatur; denique, quod phlegmasiae quaedam, ut hepatitis, vel membranosae vel parenchymatosae esse possunt.

Nec magis idonea est ordinis phlegmasiarum musculosarum apud LINNAEUM et SAGARUM institutio,

Morbi febriles phlogistici, L. Cl. III.

Febres continuæ compositæ inflammatoriae, V.

Morbi acuti febriles, *Boerb.* 770.

Febres inflammatoriae, *Hoffm.* II. 105. *Junck.* 61.

G. VII. P H L O G O S I S*.

Pyrexia, partis externæ rubor, calor, et
tensio dolens.

Species sunt,

I. Phlogosis (*Phlegmone*) rubore vivido;
tumore circumscripto, in fastigium ple-
rumque elevato, sæpe in apostema abe-
unte; dolore sæpe pulsatili.

Phlegmone Aulorum, S. G. 15. L. 39. V. 351.

tutio, in qua neuter quidem satis accuratus est.
Male enim phlegmone a LINNAEO musculosa dici-
tur, nec bene Cynanche plerumque membranosa, ra-
rius musculosa, a SAGARO ad musculosas in univer-
sum refertur.

* Pro nomine generis cujus species est Erythema,
minus recte in priore editione usurpatum fuit phleg-
mone. Novum nomen necessarium nobis videba-
tur, et nihil aptius quam Phlogosis suppetebat.

92 GENERA MORBORUM

Inflammatiō, L. 231. *Boerb.* 370. *Junck.* 20.

1. Variat forma.

Furunculus, S. G. 18. V. 352.

Terminthus, V. 381.

Papula, L. 275. S. p. 6.

Varus, V. 436. L. 269. S. p. 7:

Bacchia, L. 270.

Gutta rosea, S. G. 4.

Gutta rosacea, V. 437.

2. Variat sede *.

Hordeolum, S. G. 27. L. 276. V. 434.

Otalgia, S. G. 197. L. 44. V. 148.

Dolor otalgicus, *Hoffm.* II. 336.

Parulis, V. 362.

Mastodynia, S. G. 210. V. 153.

Paronychia, S. G. 21. L. 258. V. 345.

Arthroace, S. G. 78. L. 256.

Paedarthroace, V. 419.

Spina ventola, *Boerb.* 526.

Phimosis, S. G. 22. L. 297. V. 348.

Paraphimosis, V. 349.

* An sequentes pro totidem speciebus recenserī
possint, iudicent peritiores.

Proctitis, L. 30.

Proctalgia, S. G. 214.

Clunefia, V. 167.

II. Phlogosis (*Erythema*) colore rubicundo, pressione evanescente; ambitu inaequali, serpente; tumore vix evidente, in cuticulae squamulas, in phlyctae-
nas vel vesiculas abeunte; dolore u-
rente.

Erythema, S. G. 11.

Erysipelas *Aurorum*, V. 343.

Hieropyr, V. 344.

1. Variat vehementia.

Anthrax, S. G. 19. L. 272. V. 353.

Carbo et carbunculus *Aurorum*.

Erythema gangraenosum, S. sp. 7.

2. Variat causa remota.

Erythema a frigore.

Erythema pernio, S. sp. 4.

Pernio, L. 259. V. 350.

Erythema ambustio, S. sp. 2.

Erysipelas ambustio, S. sp. 4.

94 GENERA MORBORUM

Combustura, L. 245.

Combustio, *Boerb.* 476.

Encaufis, V. 347.

Erythema ab acri alieno applicato,

Erysipelas Chinense, S. sp. 7.

Erythema ab acri inquilino,

Erythema intertrigo, S. sp. 5.

Intertrigo, L. 247. V. 502.

Erythema a compressione,

Erythema paratrima, S. sp. 6.

Erythema a punctura, S. sp. 9.

Erysipelas a vespis, S. sp. 19.

Psudracia a vespis, S. sp. 2.

3. Variat complicata.

Erythema cum phlegmone,

Erysipelas phlegmonodes *Auctorum.*

Erythema cum oedemate,

Erysipelas symptomaticum, S. sp. 6.

Phlogosis sequelae sunt,

A P O S T E M A.

Post phlogosin, remittentibus dolore et

C U L L E N I. 95

pulsatione, tumor albescens, mollis,
fluctuans, pruriens.

Apostema, S. G. 39. *Sag.* 55.

Abcessus, L. 132. V. 354. *Boerb.* 387. 402.

Pustula, L. 274.

G A N G R Æ N A.

Post phlogosin, pars livens, mollis, parum
sensibilis, saepe cum vesiculis ichoro-
fis.

Gangraena, S. G. 314. L. 233. V. 327. *Sag.*

203. *Boerb.* 388. 419.

S P H A C E L U S.

Post gangraenam pars nigricans, flaccida,
facile lacerabilis, sine sensu vel calore,
et cum foetore carnis putridae; vitio
celeriter serpente.

Sphacelus, L. 234. V. 328. *Boerb.* 419. 457.

G. VIII. O P H T H A L M I A.

Rubor et dolor oculi; lucis intolerantia;
plerumque cum lachrymatione.

Ophthalmia, S. G. 196. L. 43. V. 341. *Sag.* 231.

Junck. 24.

Chemosis, V. 46.

Ophthalmites, V. 47.

Inflammati oculorum, *Hoffm.* II. 165.

Ophthalmiae species et varietates sunt,

I. Idiopathicae,

1. Ophthalmia (*membranarum*) in tunica
adnata, et ei subjacentibus membranis,
five tunicis oculi.

A. Variat gradu phlogosis externae.

Ophthalmia Taraxis, S. sp. 1.

Ophthalmia humida, S. sp. 8.

Ophthalmia chemosis, S. sp. 12.

Ophthalmia Erysipelatosa, S. sp. 7.

Ophthalmia pustulosa, S. sp. 6.

Ophthalmia phlyctænodes, S. sp. 21.

B. Variat affectis tunicis internis.

Ophthalmia choreoideae, S. sp. 13.

Ophthalmia tenebricosa, S. sp. 10.

2. Ophthalmia (*Tarfi*) cum tumore, erosione, et exudatione glutinosa tarfi palpebrarum.

Ophthalmia trachoma, S. sp. 4.

Ophthalmia ficca, S. sp. 5.

II. Symptomaticae.

1. A morbo ipsius oculi.

Ophthalmia angularis, S. sp. 14.

Ophthalmia tuberculosa, S. sp. 3.

Ophthalmia trichiasis, S. sp. 2.

Ophthalmia cancrofa, S. sp. 15.

Ophthalmia a fynechia, S. sp. 16.

Ophthalmia a lagophthalmo, S. sp. 17.

Ophthalmia ab elcomate, S. sp. 18.

Ophthalmia ab ungue, S. sp. 19.

Ophthalmia a corneae fistula, S. sp. 20.

Ophthalmia uveae, S. sp. 22.

98 GENERA MORBORUM

2. A morbis aliarum partium vel totius corporis.

Ophthalmia metastatica, S. sp. 24.

Ophthalmia scrophulosa, S. sp. 9.

Ophthalmia syphilitica, S. sp. 11.

Ophthalmia febricosa, S. sp. 23.

G. IX. PHRENITIS.

Pyrexia vehemens; dolor capitis; rubor faciei et oculorum; lucis et soni intolerantia; pervigilium; delirium ferox vel typhomania.

Phrenitis, S. C. 101. L. 25. Sag. G. 301. Boerh.
771. Hoffm. II. 131. Junck. 63.

Phrenismus, V. 45.

Cephalitis, S. G. 109. Sag. G. 310. *.

* Cum symptomata nulla dentur quae semper phlegmasiam cerebri a phlegmasia membranarum ejus, sive meningum, certo distinguere possint; neque sectiones cadaverum distinctiones a SAUVAGESIO, LINNAEO, et SAGARO, adhibitas confirmant;

Cepha.

Sphacelismus, L. 32.

Siriasis, V. 34.

Phrenitidis idiopathicae speciem unicam hic ponere licet, et ejus synonyma sequentia esse putamus.

Phrenitis vera, S. sp. 1. *Boerb.* 771.

Phrenitis idiopathica, *Junck.* 63.

Cephalalgia inflammatoria, S. sp. 9.

Cephalitis spontanea, S. sp. 3.

Cephalitis siriasis, S. sp. 4.

Siriasis, V. 34.

Cephalitis Litrjana, S. sp. 5.

II. Phrenitides Symptomaticae sunt,

Phrenitis synochi pleuriticae, S. sp. 2.

Phrenitis synochi sanguinae, S. sp. 4.

Cephalitidem, S. G. 109. *Sag. G.* 310. et *Sphacelismum*, L. 32. pro generibus a *phrenitide* diversis admittere nolui, et ea hic ideo, uti synonyma, sub titulo Phrenitidis, posui.

Recte monet VOGELIUS signa phrenitidis, vel ut vocat phrenismi, hoc est, inflammationis cerebri aut membranarum ejus, admodum ambigua esse.

100 GENERA MORBORUM

Phrenitis calentura, S. sp. 11.

Phrenitis Indica, sp. 12.

Cephalitis Ægyptiaca, S. sp. 1.

Cephalitis epidemica, ann. 1510, S. sp. 6.

Cephalitis verminosa, S. sp. 7.

Cephalitis cerebelli, S. sp. 8.

Phrenitis miliaris, S. sp. 3.

Phrenitis variolosa, S. sp. 5.

Phrenitis morbillosa, S. sp. 6.

Phrenitis a plica, S. sp. 8.

Phrenitis aphrodisiaca, S. sp. 9.

Phrenitis a tarantismo, S. sp. 14.

Phrenitis hydrophobica, S. sp. 15.

Phrenitis a dolore, S. sp. 13.

Cephalitis traumatica, S. sp. 2.

G. X. CYNANCHE.

Pyrexia aliquando typhodes; rubor et dolor faucium; deglutitio et spiratio difficiles, cum angustiae in faucibus sensu.

Cynanche, S. G. 110. L. 33. Sag. G. 300.

Angina, V. 49. *Hoffm.* II. 125. *Junck.* 30.

Angina inflammatoria, *Boerb.* 798.

Species sunt,

- I. Cynanche (*tonfillaris*) membranam faucium mucosam, et praecipue tonsillas, tumore et rubore afficiens, cum febre synocha.

Cynanche tonfillaris, S. sp. 1.

Anginae inflammatoriae, sp. 5. *Boerb.* 805.

- II. Cynanche (*maligna*) tonsillas et membranam faucium mucosam afficiens tumore, rubore, et crustis mucosis coloris albescentis vel cineritii, serpentibus, et ulcera tegentibus; cum febre typhode et exanthematis.

Cynanche maligna, S. sp. 3.

Cynanche ulcerosa, S. Var. a. *Journ. de Med.* 1758.

Cynanche gangraenosa, S. Var. b. *Journ. de med.* 1756.

Ulcera faucium et gutturis anginosa et lethalia.

Hispanis Garrotillo, Lud. Mercat. consult. 24.

Angina ulcerosa, Cl. *Fothergill*, Account of the ulcerous fore throat, Edit. 1751, *Huxham* on the malignant ulcerous fore throat, from 1751 to 1753.

Febris epidemica cum angina ulcusculosa, *Douglas* Practical history, Boston 1736.

Angina epidemica, *Ruffel* Oecon. natur. p. 105.

Angina gangraenosa, *Withering's* Diss. Inaug. Edinb. 1766.

Angina suffocativa, *Bard's* Inquiry, New-York, 1771.

Angina maligna, *Johnstone* on the malignant angina, &c. Worcester 1779.

III. Cynanche (*trachealis*) respiratione difficili, inspiratione strepente, voce rauca, tussi clangosa, tumore fere nullo in faucibus apparente, deglutitione parum difficili, et febre synocha.

Cynanche trachealis, S. sp. 5.

Cynanche laryngea *Auflorum*, *Eller.* de cogn. et curand. morb. sect. 7.

Anginae inflammatoriae, sp. 1. *Boerb.* 801.

Angina latens et difficilis, *Dodon.* obs. 18.

Angina interna, *Tulp.* L. 1. obs. 51.

Angina perniciofa, *Greg. Horst. Observ. L. III.*
 obf. 1.

N. An haec Sauvagefii fynonyma et fe-
 quentia ad eundem morbum per-
 tinent, videant experti; fequentia
 autem ad morbum characteris dati
 manifesto pertinere videntur.

Suffocatio stridula, *Scotis the CROUP. Cl. Home*
 on the Croup.

Asthma infantum, *Millar* on the asthma and
 chincough.

Asthma infantum spasmodicum, *Rush*, *Difserta-*
tion, London 1770.

Cynanche stridula, *Crauford*, *Diffl. Inaug. Edinb.*
 1771.

Angina epidemica, ann. 1743. *Molloy* apud *Rut-*
ty's history of the weather.

Morbus strangulatorius, *Starr*, *Phil. Transf. No.*
 495. *.

* An hic morbus ad cynanchen malignam, an ad
 trachealem pertinet, mihi non certo conflat, et fae-
 pius de eorundem morborum apud plures auctores
 descriptionibus itidem incertus sum.

Morbus truculentus infantum, *Francof.* ad Viadrum et in vicinia grassans, ann. 1758. C. a Bergen. A. nova. N. C. tom. II. p. 157.

Angina inflammatoria infantum, *Ruffel*, *Oecon. nat.* p. 70.

Catarrhus suffocativus Barbadosis, ann. 1758. *Hilary's Barbadoes*, p. 134.

Angina polyposa, sive membranacea *Michaelis*, Argentorati 1778, et *Auctores* ab ingenioso et erudito *Michaele* allegati.

IV. Cynanche (*Pharyngaea*) cum rubore in imis praesertim faucibus; deglutitione maxime difficili, dolentissima; respiratione fatis commoda, et febre synocha.

Cynanche pharyngea, S. sp. 6, *Eller de cogn. et cur. sect.* 7.

Anginae inflammatoriae, sp. 4ta, *Boerb.* 804.

V. Cynanche (*Parotidaea*) cum tumore externo parotidum ex maxillarum glandularum magno; respiratione et deglutitione parum laesis; febre synocha plerumque leni.

Cynanche parotidæa, S. sp. 14. Gallis OREILLONS et OURLES, *Tiffot Avis au peuple*, No. 116. *Encyclopedie*, au mot OREILLONS.

Angina externa, ANGLIS the MUMPS, *Ruffel*, *Oecon. natur.* p. 114. SCOTIS, the BRANKS.

Catarrhus Bellinfulanus, S. sp. 4.

Osservazioni di *Girol Gaspari*, Venez. 1731.

Osservazioni di Targ. Tozzetti, Racolta ima, p. 176.

Cynanche purpuro-parotidæa, S. sp. 15.
vel ad malignam, S. sp. 3. vel ad Scarlatinam pertinere videtur.

Cynanchæ symptomatice sunt,

a. A causis internis.

Cynanche epidemica, S. sp. 2.

Amphimerina anginosa, S. sp. 12.

Febris anginosa, *Huxham* de aere.

Cynanche prunella, S. sp. 12.

Cynanche exanthematica, S. sp. 4.

Cynanche arthritica, S. sp. 10.

Cynanche hepatica, S. sp. 8.

Cynanche a dysenteria, S. sp. 13.

b. A caufis externis.

Cynanche a deglutitis, S. fp. 9.

Cynanche mercurialis, S. fp. 11.

Cynanche thymica, S. fp. 7. raro inflammatoria est, et vix hujus loci.

G. XI. P N E U M O N I A *.

Pyrexia; dolor in quadam thoracis parte; respiratio difficilis; tuffis.

Febris pneumonica, *Hoffm.* II. 136.

* Ab omni aevo, in hunc fere diem, scriptores medici, et eos secuti Nosologi omnes, phlegmasiarum pectoris interni duo esse genera, peripneumoniam scilicet et pleuritidem, statuerunt. Recentiores autem ex sectione cadaverum didicerunt, veteres de fede, ideoque de differentia horum morborum saepe falso statuisse, et quem in pleura costali sedem habere veteres putabant, saepius in pleura pulmonem investiente situm fuisse invenerunt anatomici recentiores. Novimus, porro, quod, si quidem morbi illi diversam aliquando sedem habuerint, id tamen per symptomata vix certo cognosci posse; et, utcumque sit, morbos illos quatenus, quovis modo distinctos, revera maxime esse affines, plerumque simul conjunctos, et eodem distinxisse ad usus medicinae

Species sunt,

- I. Pneumonia (*peripneumonia*) pulsu non semper duro, aliquando molli; dolore thoracis obtuso; respiratione perpetuo difficili, saepe non nisi trunco corporis erecto exercenda; faciei tumidae colore purpureo; tussi plerumque humida, saepe cruenta.

cinæ parum omnino contulisse. Hisce igitur perpensis, phlegmasias pectoris interni non nisi genus unicum constituere, cum HOFFMANNO expertissimo putamus; quamobrem hujusmodi genus hic sub nomine Pneumoniae posuimus. Symptomata, quae pro characteristicis adhibuimus, cum quae in omni phlegmasia pectoris interni semper adsint, et in qualibet praecipua sint, ea recte characterem genericum constituere videntur.

An species diversae vere statuendae sint, anceps haereo. Sed, opinionibus et consuetudini medicorum aliquid concedere volens, peripneumoniae et pleuritidis quatenus, vel ex opinione medicorum vel ex propria observatione, eas distinguere liceat, characteres specificas dedi. Interim tamen observari velim, inter illos morbos, utcumque aliquando distinctos, limites accuratos plerumque non ponendos esse.

108 GENERA MORBORUM

Peripneumonia, S. G. 112. L. 34. V. 51. *Sag.*
G. 311. *Boerb.* 820. *Juncker*, 67.

1. Peripneumoniae idiopathicae simplices,

Peripneumonia pura sive vera *Auſtorum*, S. sp. 1.

Peripneumonia gastrica, S. sp. 11. *Morgagn.*
de caus. et sed. Epist. XX. art. 30. 31. *.

Variat gradu,

Peripneumonia catarrhalis, S. sp. 6.

Peripneumonia notha †, *Sydenh.* sect. 6. cap.
4. *Boerb.* 867. *Morgagni* de caus. et sed.
Epist. XXI. 11.---15.

* Ad peripneumoniam, an ad pleuritidem, potius
pertinet haec varietas, mihi non certo constat.

† Peripneumoniam *notham* a *vera* gradu tantum
differre opinor; ideoque uti varietas hic apposui. In
eo quidem differre puto, quod in peripneumonia
notha inflammatio sit lenior, et affluxus humorum in
pulmones copiosior, quam in *vera*. Cum autem in
notha symptomata pyrexiae, doloris, dispnoeae, et
tussis, vario gradu et varia ratione conjuncta, adesse
possint, minime mirandum si hujus morbi apud di-
versos auctores descriptiones parum uniformes sint,
et necne morbus sub titulo peripneumoniae nothae

2. Peripneumoniae idiopathicae complicatae febre *.

Peripneumonia putrida, S. sp. 2. †.

Peripneumonia ardens, S. sp. 3.

Peripneumonia maligna, S. sp. 4.

a diversis auctoribus descriptus idem revera sit, dubia quaedam moverit doctissimus MORGAGNI. Perpenfis tamen omnibus de hac re dictis, et cum observationibus pluribus apud ipsos aegros factis collatis, nihil dubito quin morbus a SYDENHAMO et BOERHAAVIO, sub titulo *peripneumoniae nothae* descriptus, unus idemque sit, nec ab eo morbum a VALSALVA in FRANCISCO CORALLIO, vel morbum in celebri ANTONIO VALISNERIO, ab ipso MORGAGNI observatum, re ipsa diversum fuisse puto.

* Cum morbi diversi simul complicati sint, saepe, quis illorum pro morbo primario habendus sit dubitari potest; nec in hac re me ubique recte iudicatum iri spondeo. In quibusdam mei ipsius iudicio usus sum; in plerisque vero SAUVAGESIUM secutus sum. Sufficere plerumque ratus ob oculos studiosorum complicationes istas quomodocunque ponere.

† SAUVAGESIUM, ut soleo, secutus, hanc et tres sequentes species quasi diversas recensui, cum tamen pro una eademque habere vellem.

110 GENERA MORBORUM.

Peripneumonia typhodes, S. sp. 5.

Amphimerina peripneumonica, S. sp. 15.

3. Peripneumoniae symptomatice.

Peripneumonia arthritica, S. sp. 7.

Peripneumonia exanthematica, S. sp. 9.

Peripneumonia phthificorum, S. sp. 8.

Peripneumonia hydrophobica, S. sp. 10.

Peripneumonia rachialgica, S. sp. 12.

II. Pneumonia (*pleuritis*) pulsu duro ;
dolore, plerumque lateris, pungente,
sub inspiratione praesertim aucto ; de-
cubitu in latus molesto ; tussi dolentif-
sima, initio sicca, postea humida, saepe
cruenta.

Pleuritis, S. G. 103. L. 27. V. 50. Sag. G. 303.

Boerb. 875. Junck. 67.

Paraphrenesis, S. G. 102. L. 26. *

* In morbo qui vulgo *paraphrenesis* vel *para-
phrenitis*, et rectius a SAGARO *diaphragmitis*, ap-
pellatur, pleurae super diaphragma extensae in-
flammationem adesse, et in ea morbum consistere
agnoscunt.

Paraphrenitis, V. 55. *Boerb.* 907.

Diaphragmitis, *Sag. G.* 304.

I. Pleuritides idiopathicae simplices.

Pleuritis vera, S. sp. 1. *Boerb.* 875. *Verna* princeps morb. acut. pleuritis, L. 1. cap. 2. 3. *Zeviani* della parapleuritide, cap. 3. *Morgag.* de sed. et caus. morb. Ep. XX. art. 56. XXI. 45. *Wendt.* de pleuritide, apud *Sandifort.* Thes. II.

Pleuritis pulmonis, S. sp. 2. *Zevian.* dell. parapleur. III. 28. &c.

Pleuripneumonia, pleuro-peripneumonia, peripneumo-pleuritis *Auctorum.* *Baronius* de pleuripneumonia.

agnoscunt medici omnes; non recte igitur uti genus a pneumonia diversum recensuerunt Nosologi.

Nec quidem pro diversa a pleuritide specie recenseri potest; cum plerumque nulla alia praeter illa pleuritidis symptomata ostendit. Quae a plurimis huic morbo tributa sunt, visus nempe sardonicus, et delirium phreniticum, certe non semper adsunt. Primum, quod nunquam vidi, certe rarissimum est; et posterius, alias etiam pneumoniae species saepe comitatur, nec tantum a parte pleurae inflammata, quantum a gradu pyrexiae, vel diathesis phlogisticae, pendere videtur.

Ill. *Halleri* opuscul. patholog. obs. 13. *Morgagn.* de fed. et caus. Epist. XX. et XXI. passim. *Cleghorn* Minorca, p. 247. *Triller* de pleuritide, aph. 1. 2. 3. cap. I. 8. *Huxham* Diss. on pleurifies, &c. chap. I. Ill. *Pringle* Dis. of the army, p. 147.

Pleuritis convulsiva, S. sp. 13. *Biancb.* Hist. hep. vol. 1. p. 234.

Pleuritis hydrothoracica, S. sp. 15. *Morgagn.* de caus. et fed. XX. 34.

Pleuritis dorsalis, S. sp. 3. *Verna*, P. III. cap. 8.

Pleuritis mediastini, S. sp. 4. *P. Sal.* Div. de affect. part. cap. 6. *Friend*, Hist. Med. de Avenzoare.

Mediastina, V. 52.

Pleuritis pericardii, S. sp. 5. *Verna*, P. III. cap. 9.

Parapleuritis *Zeviani* della parapleuritide.

Pleurodyne, parapleuritis, S. sp. 19.

Paraphrenesis diaphragmatica, S. sp. 1. *De Haen*, Rat. med. I. 7. III. pag. 31.

Paraphrenesis pleuritica, S. sp. 2.

Paraphrenesis hepatica, S. sp. 3.

De inflammatione mediastini, pericardii, et diaphragmatis Vide *Morgagn.* de caus. et fed. VIII. 13. XXI. 35. 36. 46. XLV. 16. *Van Swieten* ad *Boerh.* 913.

II. Pleuritides complicatae.

1. Febre.

Pleuritis biliosa, S. sp. 7.

Pleuritis erysipelatoſa, S. sp. 11.

Pleuritis bilioſa, *Biancb. Hiſt. hep. vol. I. p.*
236.

Pleuritis putrida, S. sp. 9.

Synochus pleuritica, S. sp. 5.

Pleuritis peſtilens, S. sp. 16.

Pleuritis miliaris, S. sp. 20.

2. Catarrho.

Pleuritis catarrhalis, S. sp. 10.

Pleuritis lymphatica, *Biancb. Hiſt. hep. I. p.*
233.

III. Pleuritides ſymptomaticae.

Pleuritis traumatica, S. sp. 6.

Pleuritis vermiſoſa, S. sp. 8. *Verna pleur. p. I.*
cap. 1. P. III. cap. 11. Morgagn. de ſed. et
cauſ. XXI. 43. 44.

Pleuritis ſtomachialis, *Biancb. Hiſt. hep. I. p.*
232.

114 GENERA MORBORUM

- Pleurodyne verminosa, S. sp. 2.
Pleuritis lactea, S. sp. 17.
Pleuritis Polonica, S. sp. 18.

IV. Pleuritides falsae.

- Pleuritis hepatica, S. sp. 12. *Panazol.* Pentac. I.
obf. 37.
Pleuritis splenica, S. sp. 19.

Pneumoniae sequelae sunt.

V O M I C A.

Post pneumoniam, resolutione quadam non terminatam, dyspnoea et tussis perstantes, cum decubitu in latus sanum difficili, et febre hectica.

- Vomica *Boerb.* 835. *Junck.* 35. *.
Pleurodyne vomica, S. sp. 21.

* Vomicam vocamus quam vomicam clausam appellant medici, et inde character noster. Characteres autem vomicae apud LINNAEUM et VOGELIUM vomicam apertam tantum respiciunt; ideoque ad illos auctores hic non referimus.

E M P Y E M A.

Post pneumoniam suppuratione terminatam, saepe post vomicam, remissio doloris, dum persistant dyspnoea, tussis, decubitus difficilis, et febris hectica, saepe cum sensu liquoris in pectore fluctuantis, et signis hydrothoracis.

Varietates ex SAUVAGESIO, licet non semper distinguendas, hic subjungimus.

Empyema a peripneumonia, S. sp. 1.

Empyema a vomica, S. sp. 2.

Empyema pleurae, S. sp. 3.

Empyema mediastini, S. sp. 4.

Empyema diaphragmatis, S. sp. 5.

Empyema intercostale, S. sp. 6.

G. XIII. C A R D I T I S*.

Pyrexia ; dolor in regione cordis ; anxietas ;

* Recte omnino dixit VOGELIUS, *Carditidis symptomata fere eadem esse ut in peripneumonia, sed graviora*, et ita etiam sensisse videtur LINNAEUS, cum

116 GENERA MORBORUM

spiritus difficilis ; tussis ; pulsus inaequalis ; palpitatio ; syncope.

Carditis, S. G. 111. V. 54.

Pericarditis, V. 53.

I. Idiopathica.

Carditis spontanea, S. sp. 1. *Senac.* Traite de coeur. L. IV. chap. 7. *Meckel*, Mem. de Berlin, 1756.

Erysipelas pulmonis, *Lomm.* Observ. Lib. II.

II. Symptomatica.

Carditis traumatica, S. sp. 2. *Senac.* ibid. chap. 6.

G. XIV. PERITONITIS.

Pyrexia ; dolor abdominis, corpore erecto auctus ; absque propriis aliarum phlegmasiarum abdominalium signis.

cum apud illum neque *Carditis*, neque *Pericarditis*, inter morbos phlogisticos recensetur. Certe novimus, pericardium saepe inflammatum fuisse sine aliis praeter peripneumoniae signis.

Si signa darentur quibus dignosci queant sequentes, pro speciebus peritonitidis recenserentur possent.

I. Peritonitis in peritoneo strictius dicto, five in peritoneo, abdomen intus succingente.

Peritonitis, V. 62. *Licutaud.* Hist. anat. med. L. 1. obs. 3. *Raygerus* apud eund. L. 1. obs. 341. *Morgagn.* de sed. LVII. 20.

II. Peritonitis in peritoneo, per omentum extenso.

Epiploitis, S. G. 106. *Sag.* G. 308. *

Omentitis, V. 61.

Omenti inflammatio, *Boerb.* 958. et Ill. *Van Swieten* Comm. *Stork.* Ann. med. I. 132. *Hulme* on the puerperal fever.

* Tum Epiploitis, tum Mesenteritis, ut Peritonitidis species hic recensetur, non quam quod ejusdem continuæ membranae sint affectiones, quam quod nulla fere signa dari possunt, quibus a peritonitide, strictius dicta, dignosci queant.

118 GENERA MORBORUM

III. Peritonitis in peritoneo, per mesenterium extenso.

Mesenteritis, V. 60.

Enteritis mesenterica, S. sp. 4.

G. XV. G A S T R I T I S.

Pyrexia typhodes; anxietas; in epigastrio ardor et dolor, ingestis quibuslibet auctus; vomendi cupiditas, et ingesta protinus rejecta; singultus.

Gastritis, S. G. 104. L. 28. V. 56. Sag. G. 306.

Ventriculi inflammatio, Boerb. 951.

Febris stomachica inflammatoria, Hoffm. II. 120.

I. Idiopathicae.

1. A causis internis.

A. Gastritis (*phlegmonodea*) dolore acuto, pyrexia vehementi*.

* Tum gastritis, tum enteritis duarum esse specierum, quarum una phlegmonodea, altera erysipelato-

Gastritis legitima, S. sp. 1. *Eller*, de cogn. et cur. morb. Sect. XI. *Haller*, obs. 14. hist. 3. *Licut.* Hist. anat. med. L. 1. 74.

Gastritis erysipelatoſa, S. sp. 4. *

Cardialgia inflammatoria, S. sp. 13. *Tralles* de opio, ſect. II. p. 231.

2. A cauſis externis.

Gastritis a veneno, S. sp. 3.

B. Gastritis (*eryſipelatoſa*) dolore, et pyrexia lenioribus, rubore eryſipelatoſo in faucibus apparente.

toſa dici poteſt, mihi ex pluribus obſervationibus factis certo conſtat; et ejuſmodi ſpecies itaque hic recenſui, eſt fatendum ſit, gaſtritidis eryſipelatoſae, et magis adhuc enteritidis eryſipelatoſae, ſigna ſaepe obſcura et incerta eſſe. De his vero monere volui ut diligentius inquirent poſteri.

* Quam hic gaſtritidem eryſipelatoſam dixit SAUVAGESIUS, omnino phlegmonodeam eſſe mihi videtur.

II. Symptomaticae.

Gastritis exanthematica, S. sp. 5.

Gastritis herniosa, S. sp. 7.

De gastritide sternocostali, S. sp. 6. non liquet.

G. XVI. ENTERITIS.

Pyrexia typhodes; dolor abdominis pun-
gens, tendens, circa umbilicum tor-
quens; vomitus; alvus pertinaciter ad-
stricta.

Enteritis, S. G. 105. L. 29. V. 57. Sag. G.
307.

Intestinatorum inflammatio, Boerb. 959.

Febris intestinatorum inflammatoria ex mesenterio,
Hoffm. II. 170.

I. Idiopathicae.

Species sunt,

1. Enteritis (*phlegmonodaea*) dolore acuto,
pyrexia vehementi, vomitu et alvo a-
stricta.

Enteritiliaca, S. sp. 1.

Enteritis colica, S. sp. 2. *Boerb.* 963.

2. Enteritis (*erysipelatoſa*) dolore et pyrexia lenioribus, ſine vomitu, et cum diarrhoea.

Species ſymptomaticae.

Enteritis flatulenta, S. sp. 3.

Enteritis enterocelica, S. sp. 5.

G. XVII. H E P A T I T I S.

Pyrexia ; hypochondrii dextri tenſio et dolor, ſaepe pungens pleuritici inſtar, ſaepe obtuſus ; dolor ad claviculam et ſummum humeri dextri ; decubitus in ſiniſtrum latus difficilis ; dyſpnoea ; tuſſis ficca ; vomitus ; ſingultus*.

Hepatitis, S. G. 113. L. 35. V. 58. *Sag.* G. 312.

Boerb. 914. *Hoffm.* II. 14. *Junck.* 66.

* Inter ſymptomata hepatitis, *colorem faciei flaveſcentem*, poſuit tum SAUVAGESIUS, tum SAGARUS,

Sauvagesii species sunt,

Hepatitis erysipelatoſa, S. ſp. 1. *:

Hepatitis pleuritica, S. ſp. 2. *Bianch. Hiſt. hep.*
tom. I. p. 388.

Pleuritis hepatica, S. ſp. 12.

Hepatitis cyslica, S. ſp. 4. †.

GARUS, et hic etiam addit, *urinas icteritias, bilioſas, et ſerum ſanguinis miſſi et cruſta ſubſiava*; ſed haec ſymptomata bilis regurgitantis vel reſorptae rectius a LINNAEO et VOGELIO omiſſa fuiſſe cenſeo; nam ejuſmodi ſymptomata non tantum non perpetua, ſed etiam rariffima ſunt.

* De erythemate vel eryſipelate, quod vocant, viſcerum, minus recte ſenſiſſe medicos cenſeo; nam, me ſaltem iudice, erythema non niſi ſuperficies illas internas quas tegit epithelion et tunica villoſa, epidermidi externae continua et analoga, afficere po- teſt. Nullum igitur eryſipelas pulmonis, de quo ſcripſit LOMMIUS, Obſerv. lib. 2. agnoſco; nec hepatitisdem quandam a SAUVAGESIO hic eryſipelatoſam recte dictam eſſe puto, et hepatitisdem quidem ex AMATO hic deſcriptam revera phlegmonodeam fuiſſe credo.

† Quin ex contuſione vel aliis cauſis oriri poſſit inflammatio cyslidis felleae, vel ductus choledochi,
nullus

Hepatitis obscura, S. sp. 5. *

Pro specie male recensetur morbus secundarius.

Hepatitis suppurans, S. sp. 6.

Hepatalgia apostematosa, S. sp. 7.

G. XVIII. SPLENITIS.

Pyrexia; hypochondrii sinistri tensio, calor,

nullus dubito; sed quibus signis cognosci queat, nisi in uno casu, non novi. In ictero, scilicet, cum dolore in regione epigastrica acuto, a calculo, ut videtur, in ductu choledochi haerente, inflammationem ductus cystici saepe ortam fuisse, omnino censendum, et ne oriatur semper cavendum.

* Hepatitis per characterem datum evidens et saepe acuta est; sed alias obscura et chronica; nam, in sectione cadaverum, saepe reperitur apostema hepatis, quando nulla fere, saltem obscura tantum, inflammationis symptomata praecesserint. Recte igitur hepatitis obscuram indicavit SAUVAGESIUS, et omnino optandum est, ut diligentius inquirant medici, quomodo huiusmodi morbus dignosci queat.

tumor, et dolor pressu auctus; absque
signis nephritidis.

Splenitis, S. G. 114. L. 36. V. 59. *Junck.* 67.
Sag. G. 313.

Lienis inflammatio, *Boerb.* 958. et *Ill. Van Swieten.* Comm.

Una tantum species recensetur.

Splenitis phlegmonodea, S. sp. 1. *Forest,* L. XX.
Obi. 5. 6. *De Haen,* apud *Van Swieten,* p.
958.

Pleuritis splenica, S. sp. 19.

Splenalgia suppuratoria, S. sp. 3.

G. XIX. NEPHRITIS.

Pyrexia; dolor in regione renis, saepe ure-
teris iter sequens; mictio frequens uri-
nae, vel tenuis decoloris, vel ruberri-
mae; vomitus; cruris stupor; testiculi
ejusdem lateris retractio aut dolor.

Nephritis, S. G. 115. L. 37. V. 65. *Sag. G.*
314.

Species.

I. Idiopathica. Spontanea.

Nephritis vera, S. sp. 1.

II. Symptomaticae.

Nephritis calculosa, S. sp. 2.

Nephralgia calculosa, S. sp. 1.

Nephralgia arenosa, S. sp. 2.

Nephralgia purulenta, S. sp. 7.

Nephralgia arthritica, S. sp. 3.

G. XX. C Y S T I T I S.

Pyrexia ; hypogastrii tumor et dolor ; mic-
tio frequens dolorifica, vel ischuria ; te-
nesmus.

Cystitis, S. G. 108. L. 31. V. 66. *Sag.* G. 309.

Inflammatiō vesicae, *Hoffm.* II. 157.

Species sunt,

I. A causis internis.

Cystitis spontanea, S. sp. 1.

126 GENERA MORBORUM

II. A causis externis.

Cystitis a cantharidibus, S. sp. 2.

Cystitis traumatica, S. sp. 3.

G. XXI. H Y S T E R I T I S.

Pyrexia; hypogastrii calor, tensio, tumor,
et dolor; os uteri tactu dolens; vomitus.

Hysteritis, L. 38. V. 63.

Metritis, S. G. 107, Sag. G. 315.

Inflammatiō et febris uterina, Hoffm. II. 156.

Species sunt,

Metritis puerperarum, S. sp. 1.

Metritis typhodes, S. sp. 2.

Metritis lactea, S. sp. 3.

G. XXII. R H E U M A T I S M U S.

Morbus ab externa, et plerumque evidente
causa; pyrexia; dolor circa articulos,
musculorum tractum sequens, genua
et reliquos majores, potius quam pe-

dum vel manuum articulos, infestans,
calore externo auctus.

Rheumatismus, S. G. 185. L. 62. V. 138. *Boerb.*
1490. *Junck.* 19.

Dolores rheumatici et arthritici, *Hoffm.* II. 317.

Myofitis, *Sag.* G. 301.

Lumbago, S. G. 212. *Sag.* G. 169.

Ischias, S. G. 213. *Sag.* G. 170.

Pleurodyne, S. G. 148. *Sag.* G. 254.

Species idiopathica,

Rheumatismus acutus, S. sp. 1.

Rheumatismus vulgaris, S. sp. 2.

Variat fede.

A. In musculis lumborum.

Lumbago rheumatica, S. G. 212. S. p. 1.

Nephralgia rheumatica, S. sp. 4.

B. In musculis coxendicis.

Ischias rheumaticum, S. G. 213. sp. 10.

C. In musculis thoracis.

Pleurodyne rheumatica, S. G. 148. sp. 3.

Pleuritis spuria, *Boerb.* 878.

Species symptomaticae.

Lumbago plethorica, S. sp. 3.
 Ischias sanguineum, S. sp. 2.
 Pleurodyne plethorica, S. sp. 1.

Rheumatismus hystericus, S. sp. 7.
 Ischias hystericum, S. sp. 3.
 Pleurodyne hysterica, S. sp. 6.

Rheumatismus saltatorius, S. sp. 8.
 Pleurodyne flatulenta, S. sp. 4.
 Pleurodyne a spasmate, S. sp. 9.

Rheumatismus scorbuticus, S. sp. 4.
 Lumbago scorbutica, S. sp. 5.
 Pleurodyne scorbutica, S. sp. 11.

Ischias syphiliticum, S. sp. 7.
 Pleurodyne venerea, S. sp. 5.

Lumbago sympathica, S. sp. 13.
a mesenterii glandulis induratis,
a pancreate tumido, purulento, scbirroso, putri,
ab induratis pyloro, vena cava, pancreate,
a rene scbirroso, putrefacto,
ab abscessu circa venae cavae bifurcationem,
a vermibus intra renes.

Lumbago a faburra, S. sp. 8.

Pleurodyne a cacochylia, S. sp. 7.

Rheumatismus saltatorius verminosus, S. sp. 8.

Ischias verminosum, S. sp. 8.

Pleurodyne verminosa, S. sp. 2.

Rheumatismus metallicus, S. p. 10.

Lumbago a hydrothorace, S. sp. 14.

Lumbago pseudoischuria, S. sp. 16.

Lumbago ex aneurismate, S. sp. 11.

Pleurodyne ex aneurismate, S. sp. 10.

Pleurodyne a rupto oesophago, S. sp. 20.

Pleurodyne rachitica, S. sp. 13.

Ischias a sparganosi, S. sp. 5.

Pleurodyne catarrhalis, S. sp. 14.

Pleurodyne phthifica, S. sp. 8.

Rheumatismus necroseos, S. sp. 14.

Rheumatismus convulsivus, S. sp. 15.

Ischias gravidarum, S. sp. 4.

Lumbago partus, S. sp. 7.

Lumbago a nisu, S. sp. 10.

Ischias a subluxatione, S. sp. 9.

R

130 GENERA MORBORUM

Rheumatismus dorsalis, S. sp. 11.

Lumbago a fatyriasi, S. sp. 15.

Rheumatismus febricosus, S. sp. 9.

Lumbago febrilis, S. sp. 4.

Pleurodyne febricosa, S. sp. 15.

Rheumatismus miliaris, S. sp. 12.

Lumbago miliaris, S. sp. 9.

Pleurodyne miliaris, S. sp. 16.

Rheumatismi sequela est,

ARTHRODYNIA*.

Post rheumatismum, nisum violentum, vel
subluxationem; dolores artuum vel

* Si, ut quidam statuunt, rheumatismus chronicus ab acuto, genere omnino diversus sit, nomen simplex, uti genus omne, habere oportet, et hujusmodi nec ineptum, ut puto, imposui. Porro, cum pro sequela rheumatismi acuti vel rheumatismi simpliciter dicendi, rheumatismum chronicum dictum semper habeo, et cum inter utrumque morbum saepe limites

musculorum, sub motu praesertim, aucti, plus minusve fugaces, calore lecti vel alio externo levati; artus debiles, rigidi, facile, et saepe sponte frigescentes; pyrexia nulla; tumor plerumque nullus.

Rheumatismus chronicus *Auctorum.*

Lumbago et ischias aliquando morbi acuti, sed cum saepius chronici sint, plerumque ad hunc locum pertinent.

G. XXIII. ODONTALGIA*.

tes vix statuendi sint, ideoque pro diverso genere rheumatismum chronicum recensere vix potui; rheumatismus tamen chronicus exquisitus ab acuto natura adeo diversus evadit, et medelam adeo diversam exposcit, ut merito nomine prorsus diverso insigniri possit; et si quis pro genere etiam diverso ponere velit, per me profecto licet.

* In priori Nosologiae methodicae nostrae editione, Odontalgiam pro rheumatismi specie habui, ac recensui; sed, cum eam a rheumatismo alio quovis causam prorsus diversam, acre, scilicet, membranas sensibiles irritans, habere observaverim, pro genere, a
rheu-

Rheumatismus vel arthrodynia maxillarum,
a carie dentium.

Odontalgia, S. G. 198. L. 45. V. 145. Sag. G.
157. Junck. 25.

Odontalgia, five rheumatismus odontalgicus, Hoffm.
II. 330.

Varietates ex Sauvagesio sunt,

Odontalgia cariosa, S. sp. 1.

rheumatismo diverso, etiam habere vellem, et hic
itaque uti genus diversum posui.

Etiamsi odontalgiam a frigore et aliis irrita-
mentis aliquando suscitari videtur, cariem den-
tium, diathesin phlogisticam inducentem, semper
subesse puto. Sunt fortassis alii morbi, ab acri ir-
ritante orti, qui rheumatismum exacte satis refe-
runt; sed de his nobis non constat. Si tamen re-
vera existeret, ad mentem Claviss. D. COTTUNNII,
Ischias nervosa, rheumatismi ab acri nervos irritante
orti exemplum aliud haberemus; sed neque phaeno-
mena a Cottunnio relata, neque ratio ncedendi, ne-
que sectiones cadaverum, ejusmodi morbum unquam
existuisse mihi probant; ideoque neque hic, neque ali-
bi *Ischiadem nervosam Cottunni* inter rheumatismi spe-
cies recensui.

Odontalgia scorbutica, S. sp. 4.

Odontalgia catarrhalis, S. sp. 3.

Odontalgia arthritica, S. sp. 6.

Odontalgia gravidarum, S. sp. 2.

Odontalgia hysterica, S. sp. 3.

Odontalgia stomachica, S. sp. 9.

G. XXIV. P O D A G R A *.

Morbus haereditarius, oriens sine causa externa evidente, sed præeunte plerumque ventriculi affectione insolita; pyrexia; dolor ad articulum, et plerumque pedis pollicis, certe pedum et manuum juncturis, potissimum infestus; per intervalla revertens, et saepe cum ventriculi, vel aliarum internarum partium, affectionibus alternans.

Podagra, V. 175. Boerb. 1254.

Febris podagrica, V. 69.

* *Arthritis* nomen, utpote apud medicos ambiguum, rejeci, et *podagra* nomine, utpote typum morbi praecipuum notante, cum celebri BOERHAAVIO usus fuit.

Arthritis, S. G. 183. L. 60. V. 139. *Sag. G.*
142.

Dolor podagricus et arthriticus verus, *Hoffm. II.*
339.

Dolores arthritici, *Hoffm. II.* 317.

Affectus spastico arthritici, *Junck.* 46.

Recte forsitan SAUVAGESIUS, more sibi insolito, hujus morbi non nisi unicam esse speciem affirmavit; sed varietates sequentes notari possunt.

I. Podagra (*regularis*) cum inflammatione artuum satis vehementi, per aliquot dies persistente, et paulatim cum tumore, pruritu, et desquamatione partis, recedente.

Arthritis podagra, S. sp. 1.

Arthritis rachialgica, S. sp. II. *.

Arthritis aestiva, S. sp. 4.

* Ut solitus sum, SAUVAGESII varietates, five species quas vocat, hic appono; sed tum quod species ejus non semper bene definitae sint, tum quod podagra

II. Podagra (*atonica*) cum ventriculi vel alius partis internae atonia, et vel sine expectata aut solita artuum inflammatione, vel cum doloribus artuum lenibus tantum et fugacibus, et cum dyspepsia vel aliis atoniae symptomatis, subito saepe alternantibus.

Arthritis melancholica, S. sp. 6.

Arthritis hiemalis, S. sp. 2.

Arthritis chlorotica, S. sp. 5.

Arthritis asthmatica, S. sp. 9.

III. Podagra (*retrograda*) cum inflammatione artuum subito recedente, et ventriculi vel alius partis internae atonia mox infecuta.

IV. Podagra (*aberrans*) cum partis internae inflammatione, vel non praegressa, vel praegressa, et subito recedente, inflammatione artuum.

Podagra regularis et atonica a se invicem non semper prorsus disjungantur, in apponendis loco idoneo SAUVAGESII speciebus, me ubique accuratum fore non spondeo.

Conjungitur aliquando aliis morbis podagra.

Arthritis rheumatica, S. sp. 3.

Arthritis scorbutica, S. sp. 7.

Arthritis syphilitica, S. sp. 8.

Ad podagram nequaquam pertinere videntur sequentes.

Arthritis rachitica, S. sp. 13.

Arthritis Americana, S. sp. 14.

Arthritis Bahamensis, S. sp. 15.

G. XXV. ARTHROPUOSIS*.

Dolores artuum vel partium musculosarum, saepe post contusionem, profundi, obtusi, diuturni; tumor vel nullus, vel

* Cum neque rheumatismum neque podagram in apostema unquam abire credo, est hic morbus ab utraque certe diversus, ideoque pro genere peculiari recensendus. Utinam character ad eum a rheumatismo, arthrodynia, arthrocaecia, et phlogosi, distinguendum, ubique satis certo adhibendus, dari posset.

modicus, et diffusus; phlogosis nulla;
 pyrexia primum lenis, tandem hectica;
 et tandem partis apostema.

Lumbago psoadica, S. sp. 6. *Fordyce, Practice of
 Physic, P. II. pag. 70.*

Lumbago apostematosa, S. sp. 12.

Lumbago ab arthrocace, S. sp. 17.

Ischias ex abscessu, S. sp. 6.

Morbus coxarius. *De Haen, Rat. Med. Vol. I. C.
 xxxii.*

S

O. III. EXANTHEMATA.

Morbi contagiosi, semel tantum in decursu vitae aliquem afficientes; cum febre incipientes; definito tempore apparent phlogoses, saepe plures, exiguae per cutem sparsae*.

Exanthemata, *Sag.* Cl. X.

* Quo caractere recte definiri, et quibus limitibus circumscribi debeat hic ordo, admodum incertum est. Si eruptiones enim a contagione specifica ortae, solae pro exanthematis, et morbis hujus ordinis, habendae sint; certe eruptiones a nulla contagione specifica, sed a quodam febris statu solum, pendentes, inter exanthemata genuina nequaquam recensendae sunt. Ita *petechia* a nobis omittitur, et forsitan tum *miliaria* tum *aphtha* omittenda esset. Dein, cum exanthemata pleraque contagiosa sint, et non nisi semel in decursu vitae aliquem afficiant, omnino idoneum videtur ut haec ab eruptionibus non contagiosis, quae saepe in decursu vitae aliquem afficiant

vel

Phlegmasiae exanthematicae, S. Cl. III. O. I.

Morbi exanthematici, L. Cl. I. O. II.

Febres exanthematicae, V. Cl. I. O. II.

G. XXVI. ERYSIPELAS*.

Synocha duorum vel trium dierum, ple-

vel afficere possint, rite distinguantur. Variola igitur et erysipelas minus recte sub eodem ordine collocantur. Denique, cum eruptiones in morbo quodam non semper ejusdem sint formae, nec semper, nec certo quovis morbi die, in illo morbo compareant, an ejusmodi morbus inter exanthemata recensendus sit, merito dubitari potest; ideoque an pestis ad exanthematum, an ad febrium ordinem, referri debeat, dubito.

De hisce omnibus utiliter fortassis disputari potest; de iisdem vero certo statuere vix ausim; quod mihi tamen in Nosologia maxime idoneum esse videtur id ex caractere quem dedi satis patebit.

Cum autem ad characteres generum et specierum, ordinis character non omnino necessarius sit, hunc quodammodo neglexi, et hic morbos a Nosologis pro exanthematis habitos plerosque recensui.

* Vox Erysipelas tum pro phlogosi erythemate, tum pro febre erysipelacea, a scriptoribus medicis usurpatur,

rumque cum somnolentia, saepe cum delirio.

In aliqua cutis parte, saepius in facie, phlogosis *erythema*, G. VII. sp. 2.

Erysipelas, S. G. 97. L. 10. Sag. G. 296.

Febris erysipelacea, V. 68. Hoffm. II. 98.

Species sunt,

I. Erysipelas (*vesiculosum*) erythemate, rubedine serpente, latum spatium occupante, et locis ejus quibusdam in vesiculas magnas abeunte.

Erypelas rosa, S. sp. 1. Sennert. de febr. L. II. c. 15.

surpatur, sed recte SAUVAGESIUS vitium cutaneum; quod nullam febrem, nisi symptomaticam, sibi junctam habeat, erythema appellari, et erysipelas, tantum febris illa exanthematica, quam erythema sequitur, vocari velit.

Minus recte forsitan Ill. LINNAEUS erysipelas pro protypo exanthematicorum habuit; inter exanthemata enim, an recte, recensetur ipsum erysipelas dubitari potest.

Febris erysipelatoſa, *Sydenham*, ſect. VI. cap. V.

Eryſipelas typhodes, S. ſp. 2. *.

Eryſipelas peſtilens, S. ſp. 5. †.

Eryſipelas contagioſum, S. ſp. 9.

II. *Eryſipelas* (*phlyctænodes* ‡) erythematate ex papulis pluribus, trunci corporis partes præcipue occupantibus,

* Haec non niſi varietas eryſipelatis veſiculofæ, gradu ſolum differens, eſſe videtur.

† Haec et ſequens non niſi febres cum erythematate ſymptomatico videntur. Hic tamen notandum eſt, eryſipelas ſæpe aliquid putridæ et gangraenofæ indolis præ ſe ferre; nec dubito quin eryſipelas, quod in hac regione, plerumque diatheſi phlogiſtica comitatur, aliquando, præſertim in regionibus calidioribus, cum diatheſi putrida adſit; et forſitan duas eryſipelatis ſpecies, inflammatoriam nempe et putridam, indicare potuiſſemus; ſed de poſteriori nobis non ſatis conſtat.

‡ An haec ſpecies ad idem cum eryſipelate veſiculofæ genus recte referatur, dubito; ſed judicent periti.

142 GENERA MORBORUM

et protinus in phlyctænas, sive vesiculas parvas, abeuntibus.

Erysipelas Zoster, S. sp. 8.

Zona, Anglis, The SHINGLES, *Ruffel de tabe gland.* p. 124. *Hist.* 35.

Herpes Zoster, S. sp. 9.

Symptomaticum.

Erysipelas a veneno, S. sp. 3.

Caeterae SAUVAGESII species ad erythema pertinent.

G. XXVII. PESTIS.

Typhus maxime contagiosa, cum summa debilitate*.

Incerto morbi die, eruptio bubonum vel anthracum.

Pestis, S. G. 91. L. 2. *Junck.* 78.

Febris pestilentialis, V. 33. *Hoffm.* II. 93.

* De caractere pestis, lites inter medicos saepe ortae sunt, nec facile dirimendae, ita ut character quibuscunque pestis casibus adhibendus dari possit; sed sufficiat characterem dedisse qui in plerisque adhiberi queat.

Variat gradu.

Pestis benigna, S. sp. 2. Pestis Massiliensis Class.

3. Traite de la peste, pag. 41. Ejusdem pestis,
Cl. 5ta, Traite, p. 228.

Pestis remittens, S. sp. 9.

Pestis vulgaris, S. sp. 1. Pestis Massil. Cl. 2:

Traite, p. 38. Ejusd. Cl. 2. 3. et 4ta, Traite,
225. &c. Waldschmidt. de peste Holsatica,
apud *Halleri*, Diff. pract. tom. V. Chenot de
peste Transylvanica 1755, 1759. *De Haen*, Rat.
med. Pars xiv.

Pestis Ægyptiaca, S. sp. 11. *Alpin.* de med.
Ægypt.

Pestis interna, S. sp. 3. Pest. Massil. Cl. 1.

Traite, p. 37. 224.

Species dubiae sunt,

Pestis sporadica, S. sp. 4.

Pestis carbunculosa, S. sp. 5.

Pestis Siænaea, S. sp. 8.

Pestis scorbutica, S. sp. 10.

G. XXVIII. V A R I O L A.

Synocha contagiosa cum vomitu, et, ex epi-
gastrio pressio, dolore.

Tertio die incipit, et quinto finitur eruptio papularum phlegmonodearum, quae, spatio octo dierum, in suppurationem, et in crustas demum abeunt, saepe cicatrices depressoas, five foveolas in cute, relinquentes.

Variola, S. G. 92. L. 3. Sag. G. 290.

Febris variolosa, V. 35. Hoffm. II. 49.

Variolae, Boerb. 1371. Junck. 76.

Species sunt,

I. Variola (*discreta*) pustulis paucis, discretis, circumscriptione circularibus, turgidis; febre, eruptione facta, protinus cessante.

Variola discreta benigna, S. sp. 1.

Variolae regulares discretae, Sydenb. Sect. III. cap. 2.

Variolae discretae simplices, Helvet, obs. sp. 1.

Variola discreta complicata, S. sp. 2. Helv. sp.

2.

Variolae anomalae, Sydenb. Sect. IV. cap. 6.

Variola discreta dysenteriodes, S. sp. 4. *Sydenb.*
Sect. IV. cap. 1.

Variola discreta vesicularis, S. sp. 5.

Variola discreta crystallina, *Mead* de variol. cap.
2.

Variola discreta verrucosa, S. sp. 6. *Mead* ibid.

Variola discreta filiquosa, S. sp. 7. *Friend.* Oper.
p. 358.

Variola discreta miliaris, S. sp. 8. *Helvet.* obs.
sp. 3.

II. Variola (*confluens*) pustulis numerosis,
confluentibus, circumscriptione irregu-
laribus, flaccidis, parum elevatis; febre
post eruptionem persistente.

Variola confluens, S. sp. 9.

Variolae regulares confluentes, ann. 1667. *Sy-*
denb. Sect. III. cap. 2.

Variolae confluentes simplices, *Helvet.* obs.
sp. 1.

Variola confluens crystallina, S. sp. 10.

Variola Japonica, *Kempfer.*

Vesiculae Divae Barbarae, *C. Pif.* obs. 149.*.

* Pro specie variolae, has vesiculas hic posuit
SAUVAGESIUS. Sed vesiculae a Pilone descriptae
potius ad Pemphigum pertinere mihi videntur.

146 GENERA MORBORUM

- Variola confluens maligna, *Helvet.* obs. sp. 1.
Variola confluens cohaerens, S. sp. 11.
Variola confluens maligna, *Helvet.* sp. 2.
Variola confluens nigra, S. sp. 12. *Sydenh.* Sect.
V. cap. 4.
Variola confluens maligna, *Helvet.* sp. 3.
Variola sanguinea, *Mead* de variolis, cap. 2.
Variola confluens corymbosa, S. sp. 13.
Variola confluens maligna, *Helvet.* sp. 4.

G. XXIX. VARICELLA.

Synocha.

Papulae post brevem febriculam erumpentes, in pustulas variolae similes, sed vix in suppurationem euntes; post paucos dies in squamulas, nulla cicatrice relicta, desinentes.

Varicella, V. 42.

Variola lymphatica, S. sp. 1.

Anglis, the CHICKEN-POX, *Edinb. Med. Essays*,
Vol. II. Art. 2. near the end. *Heberden*, *Med.*
Transact. Art. 17.

G. XXX. R U B E O L A.

Synocha contagiosa cum sternutatione, epiphora, et tussi ficca, rauca.

Quarto die, vel paulo serius, erumpunt papulae exiguae, confertae, vix eminentes, et post tres dies in squamulas furfuraceas minimas abeuntes.

Rubeola, S. G. 94. L. 4. *Sag.* 293.

Febris morbillosa, V. 36. *Hoffm.* II. 62.

Morbilli, *Junck.* 76.

I. Rubeola (*vulgaris*) papulis minimis, confluentibus, corymbosis, vix eminentibus.

Rubeola vulgaris, S. sp. 1.

Morbilli regulares, *Sydenh.* Sect. IV. cap. 5.

Variat

1. Symptomatis gravioribus, et decursu minus regulari.

Rubeola anomala, S. sp. 2.

Morbilli anomali, *Sydenh. Sect. V. cap. 3.*

2. Comitante Cynanche.

Rubeola anginosa, S. sp. 4. *Edinb. Essays, Vol. V. art. 2.*

3. Comitante diathesi putrida, *Clar. Watson, Lond. Med. Observ. Vol. IV. Art. XI.*

II. Rubeola (*variolodes*) papulis discretis eminentibus.

Rubeola variolodes, S. sp. 3. *

Scotis the NIRLES.

G. XXXI. MILIARIA †.

* SAUVAGESIUM secutus, hunc morbum hic indicavi, etsi multum dubito an recte ad rubeolam referendus sit. Non solum enim forma papularum plurimum differt, sed, quod majoris momenti esse videtur, est plerumque absque symptomatis catarrhalibus, rubeolae adeo propriis.

† Inter medicos, speciatim Viennenses, de indole morbi miliaris nuper acriter disputatum est; et imprimis

Synochus cum anxietate, frequenti suspirio,
sudore olido, et punctiōibus cutis.

primis an unquam idiopathicus, an vero semper
symptomaticus sit, certatim quaeritur. Quod nun-
quam idiopathicus sit, praeter opinionem medico-
rum, a medio seculi decimi septimi in hunc fere
diem, omnium, et contra sententiam medicorum hu-
jus aevi quorundam spectabilium, affirmare non au-
sim; sed cum experientiam in hac re saepe fallacem,
et medicos plerosque imitatorum servum pecus fuisse
noverim, dubitare cogor; et, utcunque sit, morbum
miliarem plerumque symptomaticum fuisse, ex
observatione propria, per multos annos frequenti,
certo novi. Nunquam contagiosum, nec mani-
festo epidemicum, quibusdam licet temporibus
solito frequentiore, vidi. Morbis febrilibus qui-
buscunque, tum inflammatoriis tum putridis, a-
liquando adjungitur; in nullis tamen, nisi regi-
mine calido et sudoribus praeuentibus, ortum, et
in pluribus, regimine temperato, et sudoribus vitatis,
morbum, alias expectandum, prorsus vitatum observa-
vi. In quibusdam corporis partibus quasi arte excita-
tum aliquoties novi. Denique, cum contagionum spe-
cificarum plerarumque indolem materia, si qua datur,
miliaris nequaquam imitetur, tum quod certo mor-
bi die eruptionem non efficiat, tum quod non
semel

Incerto morbi die erumpunt papulae rubrae, exiguae, discretae per totam cutem, praeter faciem, crebrae, quarum apices, post unum vel alterum diem, pustulas minimas, albas, brevi manentes, ostendunt.

Miliaria, L. 7.

Miliaris, S. G. 95. Sag. G. 295.

Febris miliaris, V. 37.

Febris purpurata rubra et alba miliaris, Hoffm. II. 68.

Febris purpurea seu miliaris, Junck. 75.

femel tantum, sed saepius in vitae decursu, hominem afficiat. De hujus igitur materiae natura specifica, vel ad morbum quemvis idiopathicum gignendum apta, valde dubito. In hac re mecum sentientem experientissimum et peritissimum CAROLUM WHITE habere mihi gratulor. Vide *White on the management of Lying-in Women.*

Cum autem in hac re me falli potuisse, facile agnosco, ne tamen alios simul fallerem, miliariam inter exanthemata hic recensui, et characterem ejus, quem quisvis, hunc morbum pro idiopathico habens, dare voluerit, exhibui; peritis quibusvis hanc rem certius dijudicandam relinquens.

Germanis de FRIESEL. God. Welsch. Hist. med. de novo puerperarum morbo, qui der FRIESEL dicitur, Lips. 1655.

De hoc morbo scriptores praecipui sunt.

Hamilton, de febr. miliar. 1710. *Fantonus*, de febr. mil. 1747. *Allioni*, de miliar. 1758. *For- dyce*, de febr. mil. 1748. *Fischer*, de febr. mil. 1767. *De Haen*, de divis. febr. 1760, et in Ratio med. passim. *Matt. Collin* ad *Baldinger* de miliar, 1764.

Ad Idiopathicam, si qua datur, pertinent,

- Miliaris benigna, S. sp. 1.
- Miliaris maligna, S. sp. 2.
- Miliaris recidivans, S. sp. 3.
- Miliaris Germanica, S. sp. 5.

Symptomaticae manifesto sunt.

- Miliaris Boia, S. sp. a.
- Miliaris Britannica, S. sp. i.
- Miliaris nova febris, *Sydenb.* Sched. monit. S. sp. d.
- Miliaris sudatoria, S. sp. e.
- Miliaris nautica, S. sp. g.

152 GENERA MORBORUM

Miliaris purpurata, S. sp. b.

Miliaris lactea, S. sp. c.

Miliaris puerperarum, S. sp. k.

Miliaris scorbutica, S. sp. l.

Miliaris critica, S. sp. b.

G. XXXII. SCARLATINA.

Synocha contagiosa.

Quarto morbi die, facies aliquantum tumens; simul in cute passim rubor floridus, maculis amplis, tandem coalescentibus, post tres dies in squamulas furfuraceas abiens; superveniente dein saepe anasarca.

Scarlatina, S. G. 98. V. 39. Sag. G. 294. Junck.
75.

Species sunt,

I. Scarlatina (*simplex*) nulla comitante cynanche.

Scarlatina febris, S. sp. 1. *Sydenham.* sect. VI. cap.

2.

II. Scarlatina (*cynanchica*) cum cynanche
ulcerosa*.

* Spatio quadraginta annorum Scarlatinam sexies vel septies in Scotia epidemicam observavi, et in unoquoque exemplo morbus illius speciei erat quam Scarlatinam anginosam vocat SAUVAGESIUS. Nos Cynanchicam appellavimus, ex eo quod ulceribus faucium internarum fere semper comitata fuit. Cum in plerisque aegris morbus cynanchem malignam plurimum, aliquando satis exacte referebat, nec unquam scarlatinam epidemicam in omnibus aegris simplicem esse viderim, saepe dubitavi annon scarlatina omnis sit cynanchica, et semper idem fere morbus ac cynanche maligna, supra inter Phlegmasias relata. Plures autem rationes in hanc sententiam ire non sinunt. Certe enim, testibus SYDENHAMO perspicacissimo et aliis, scarlatina simplex, sine nulla comitante cynanche, aliquando observata fuit, et datur, itaque contagio quaedam specifica efflorescentiam cutis scarlatinam, et hanc absque affectione quadam cynanchica, gignens. Quod, si aliquando etiam contagio sit, fauces
afficiens,

Scarlatina anginosa, S. sp. 6. *Witbering* on the scarlet fever.

De scarlatina porriginosa, S. sp. 3. Sydenh. Sect. VI. Cap. 6. et Scarlatina variolode, S. sp. 5. nobis non liquet.

afficiens, quae plerumque etiam scarlatinam gignat, hoc nihil praeterea mihi probare videtur, quam quod sit contagionum quarundam natura, ejusmodi ut simul tum fauces, tum cutem, afficere valeat. Cum tamen contagiones istae ita differre possint, ut altera cutem, altera fauces magis et primario afficere proclivis sit, hanc differentiam inter scarlatinae et cynanchis malignae contagionem semper inesse puto. In morbo epidemico, quem pro Scarlatina habui, aliquot aegrotantium sine cynanche quacunq̄ue erant; et in iis fere omnibus, quibus adfuit cynanche, haec benigna admodum, ulcera tonsillarum, parva tantum nec serpentina, et plerumque pus bonum fundentia, exhibuit, et morbus raro funestus fuit. In cynanche vero maligna aegrotantes omnes in ipso morbi ingressu, cynanche correpti sunt, et haec fere semper ulcera maligna, foeda, serpentina, gangraenosa, ostendebat. Morbus porro, putredinis et debilitatis indicia plurima prodens, plerumque exitialis evasit.

G. XXXIII. URTICARIA*.

Febris amphemerina †.

Die secundo rubores maculosi, urticarum puncturas referentes, interdium fere evanescentes, vespere cum febre redeunt, et post paucos dies in squamulas minutissimas penitus abeunt ‡.

* Est morbus ab Anglis, *The Nettle Rash* dictus, qui quibusdam Urticaria audit; sed morbus ille, *The Nettle Rash*, ut ab eruditissimo viro G. HEBERDEN, in Coll. Reg. Med. Lond. Actis describitur et qualem saepius ipsi vidimus, est ab urticaria nosologorum omnino diversus, utpote sine febre chronicus, et ad Impetigines fortassis referendus.

† Hanc in priori editione contagiosam dixi; sed ex propria experientia contagiosam fuisse non novi, et quo auctore contagiosam antea dixi, nunc non invenio.

‡ Ad aliorum potius quam meipsum mentem hic character conscriptus est; nam hunc morbum raro vidi, et nunquam epidemicum, vel regulariter, ut hic describitur, decurrentem, observavi.

156 GENERA MORBORUM

Febris urticata, V. 40.

Uredo, L. 8.

Purpura urticata, *Junck.* 75.

Scarlatina urticata, S. sp. 2.

Erysipelatis species altera, *Sydenh.* Sect. VI,
cap. 6.

Febris scarlatina, et febris urticata, *Meysercy,*
Mal. des armees, 291. et seq.

G. XXXIV. PEMPHIGUS.

Typhus contagiosa.

Primo, secundo, aut tertio morbi die, in
variis partibus vesiculae, avellanae mag-
nitudine, per plures dies manentes, tan-
dem ichorem tenuem effundentes.

Pemphigus, S. G. 93. *Sag.* 291.

Morta, L. I.

Febris bullosa, V. 41.

Species ex SAUVAGESIO sunt *,

Pemphigus major, S. sp. 1.

Exanthemata ferosa, C. Pison. obs. 150.

* Cum Pemphigum, quem pro exanthemate habere possim, nondum ipse viderim, et in scriptis medicorum de ejusmodi morbo paucissima tantum invenerim; quae in Nosologia nostra de eo dicenda essent, omnia fere ex SAUVAGESIO necessario depromenda erant. Eum itaque secutus sum; sed hunc morbum lubenter ipse prorsus omissem, cum omnia fere de eo dicta, dubia, obscura, et ambigua mihi videntur. Quae ex sui ipsius aut CAROLI PISONIS observatione habet SAUVAGESIUS, omnino credere fas est; quae autem ex CHRISTOPHORI SELIGERI, tenuis certe judicii hominis, observatione duxit, parum attentione digna mihi videntur. Quae porro ex D. THIERRY relatione adducuntur meam fidem omnino superant: Nimirum, *quod in morbo admodum exitiali acetum bezoarticum, a medico quodam datum, omnes salvos fecit, interea dum vix unus, aliis medicis commissus, mortem evadebat.* Denique, de morbo admodum ambiguo a D. LANGHANS, in Actis Helveticis descripto, donec aliae observationes rem elucidaverint, nihil concludere

158 GENERA MORBORUM

Febris pemphygoides, Ephem. Germ. D. I. A. VIII. obs. 56.

Pemphigus castrensis, S. sp. 2.

Febris synochus, cum vesiculis per pectus et collum sparsus, *Morton.* app. ad exerc. II.

Pemphigus Helveticus, S. sp. 3. *Langhans* in Act. Helvet. vol. 2. p. 260. et in *Beschreibung des Siementhals*, Zurich 1753.

De pemphigo Indico, S. sp. 4. et

Pemphigo Brasiliensi, S. sp. 5. non liquet.

G. XXXV. A P H T H A.

Synochus*.

Lingua tumidiuscula; linguae et fauci-

dere vellem. Nihil aliud, fortassis, quam cynanche maligna fuit ille morbus, et, ad summum, quod pemphigus omnis morbus symptomaticus sit, satis verisimile videtur.

* An aphtha inter exanthemata recensenda sit, dubito. Aphtha enim quaeque fere quam ego vidi sine febre fuit; et si quando cum aphtha infantum febris adfuit, haec fere semper aphthae supervenerat.

Aphtha.

cium color purpurascens; escharae in faucibus et ad linguae margines primum comparentes, os internum totum demum occupantes, albidae, aliquando discretae, saepe coalescentes, abraesae cito renascentes, et incerto tempore manentes.

Aphtha, S. G. 100. L. 9. *Sag.* 298. *Boerb.* 978:

Hoffm. II. 478. *Junck.* 137:

Febris aphthosa, V. 44.

Speciem idiopathicam unicam tantum novi.

Aphtha infantum.

Aphtha lactucimen, S. sp. 1.

Symptomata videntur,

Aphtha febrilis, S. sp. 2.

Aphtha maligna, S. sp. 3.

Aphtha adulatorum quidem saepe febrim supervenit. Sed, febribus diversarum specierum plerumque sub earum finem jungitur, nec, quantum novi, febris quaevis aphthae propria, a medicis nota, vel quidem dicta fuit.

Manifesto symptomaticae sunt

Aphtha syphilitica, S. sp. 4.

Aphtha scorbutica, S. sp. 5.

Exanthema symptomaticum est,

PURPURA, S. G. 96. Sag. G. 292.*.

Petechia, L. 5.

* Cum in quibusvis febribus, vel intermittentibus vel continuis, in quibusvis etiam exanthematis et profluviis, modo in iis morbis sit quaedam ad putredinem proclivitas, appareant petechiae; has pro efflorescentia symptomatica, potius quam pro exanthemate idiopathico, habere volui.

O. IV. HÆMORRHAGIÆ*.

Pyrexia cum profusione sanguinis absque vi externa; sanguis missus ut in phlegmatis apparet.

Haemorrhagiae, V. Cl. II. O. I. *Hoffm.* II. 194.

Junc. 5.

Sanguifluxus, S. Cl. IX. O. I. *Sag.* Ch. V. O. I.

* Classem Fluxuum apud SAUVAGESIUM et SAGARUM, vel Profluviorum apud VOGELIUM, vel morborum evacuatoriorum apud LINNAEUM, cum illa morbos, tum facie, tum natura, omnino dissimiles conjunxerit minime naturalem esse, nec proinde idoneam putavi. In nostram, igitur, Nosologiam ejusmodi classem admittere nolui, et morbos in ea recensitos aliorum referendos esse censui. Illi quos pyrexia quaedam semper comitatur, sub classe Pyrexiarum certe recensendi sunt; et hic igitur

tur

G. XXXVI. EPISTAXIS*.

Capitis dolor vel gravitas; faciei rubor;
profusio sanguinis e naribus.

Epistaxis, V. 82.

tur hemorrhagias *activas* quas vocant posui HOFFMANNUM sequor, qui mox post febres de ejusmodi haemorrhagiis tractavit, et in praefatione rationem reddidit; quod, scilicet, "*probe consideratis phaenomenis, et paulo pensculatius subductis rationibus, sanguinis eruptiones iisdem propemodum, utut, non satis completis motibus quibus febres oriuntur, progignuntur.*"

* Recte tum in Criticis Botanicis, tum in Philosophia Botanica, No. 233. monuit LINNAEUS, "*Nomina generica, cum classium et ordinum naturalium nomenclaturis communis, omittenda esse.*" Contra hanc regulam tamen ipse peccat, cum vocabulo haemorrhagia, classis vel ordinis naturalis appellatione satis frequenter usitata, pro nomine generico utatur. Nec quidem, cum erraverit, ipse HIPPOCRATES imitandus sit. Hujus generis itaque nomen mutandum erat, et a VOGELIO quod hic usurpatum est desumpsi,

Haemorrhagia, S. G. 239 L. 173. *Sag. G.* 174.
Haemorrhagia narium, *Hoffm.* II. 196. *Junck.* 6.

I. Idiopathica.

Haemorrhagia plethorica, S. sp. 2. *Hoffm.* II. 198.

Variat ratione aetatis,

Epistaxis (*juniorum*) cum signis plethorae arteriosae.

Epistaxis (*senum*) cum signis plethorae venosae.

II. Symptomaticae.

1. A causis internis.

Haemorrhagia febrilis, S. sp. 3.

Haemorrhagia critica, S. sp. 4. *Hoffm.* II.
198.

Haemorrhagia infalubris, S. sp. 5. *Hoffm.*
ibid.

Haemorrhagia in chronicis, S. sp. 6.

2. A causis externis.

Haemorrhagia passiva, S. sp. 1.

Haemorrhagia a hirudine, S. sp. 7.

G. XXXVII. HÆMOPTYSIS.

Genarum rubor; molestiae aut doloris, et aliquando caloris, in pectore sensus; dyspnoea; titillatio faucium; tussis aut tussicula sanguinem floridum, saepe spumofum rejiciens.

† Haemoptysis, S. G. 240. L. 179. V. 84. Sag. G. 175. Junck. 8.

Haemoptoc, Boerb. 1198.

Sanguinis fluxus ex pulmonibus, Hoffm. II. 202.

Species idiopathicae sunt,

1. Haemoptysis (*plethorica*) nulla vi externa applicata, neque praegressa tussi aut evacuationis solitae suppressione.
2. Haemoptysis (*violenta*) a vi externa applicata.

Haemoptysis accidentalis, S. sp. 1.

Haemoptysis habitualis, S. sp. 2.

Haemoptysis traumatica, S. sp. 12.

3. Haemoptysis (*phthifica*) post tussim cum macie et debilitate diuturnam.

Haemoptysis phthifica, S. sp. 9.

Haemoptysis ex tuberculo pulmonum, S. sp. 10.

4. Haemoptysis (*calculosa*) rejectis simul moleculis calculosis plerumque calcareis.

Haemoptysis calculosa, S. sp. 14.

5. Haemoptysis (*vicaria*) post evacuationis solitae suppressionem.

Haemoptysis catamenialis, S. sp. 4.

Haemoptysis periodica, S. sp. 5.

Symptomaticae sunt,

Haemoptysis *pneumonica*.

Haemoptysis *catarrhalis*, S. sp. 8.

Haemoptysis *peripneumonica*, *Laelii a fonte*.

Haemoptysis *exanthematica*.

166 GENERA MORBORUM

Haemoptysis variolosa, S. sp. 7.

Haemoptysis rubeolosa.

Haemoptysis *hydropica*.

Haemoptysis ascitica, S. sp. 15.

Haemoptysis hydrothoracica

Haemoptysis *cachectica*.

Haemoptysis splenetica, S. sp. 16.

Ineptae et spuriae sunt,

Haemoptysis a diapedesi, S. sp. 3.

Haemoptysis a sphacelo pulmonum, S. sp. 11.

Haemoptysis scorbutica, S. sp. 6.

Haemoptysis Helvigiana, S. sp. 17.

Haemoptysis a hirudine, S. sp. 13.

Haemoptyseos sequela est

P H T H I S I S.

Corporis emaciatio et debilitas, cum tussi,
febre hectica, et plerumque expectora-
tione purulenta.

Phthisis, S. G. 276. L. 208. V. 319. Sag. 101.

Junck. 33.

Phthisis pulmonalis, *Boerb.* 1196.

Affectio phthisica, sive tabes pulmonalis, *Hoffm.*
III. 284.

Species sunt,

I. Phthisis (*incipiens*) sine expectoratione
puris.

Phthisis incipiens, *Morton.* Physiolog. L. II. cap.
3.

Phthisis sicca, S. sp. 1.

II. Phthisis (*confirmata*) cum expectorati-
one puris.

Phthisis confirmata *Auſtorum.*

Phthisis humida, S. sp. 2.

Variat utraque species,

Ratione causae remotae.

Phthisis haemoptoica, S. sp. 6.

Phthisis a peripneumonia, S. sp. 11.

Phthisis asthmatica, S. sp. 5.

Phthisis calculosa, S. sp. 7.

Phthisis exanthematica, S. sp. 14.

168 GENERA MORBORUM

- Phthisis a febris, S. sp. 13.
Phthisis rheumatico-artritica, S. sp. 12.
Phthisis chlorotica, S. sp. 10.
Phthisis icteritia, S. sp. 15. *Schacht.* de phthisi
icterit. 1724.
Phthisis hypochondriaca, S. sp. 16.
Phthisis serophulosa, S. sp. 3.
Phthisis chylosa, S. sp. 17.
Phthisis scorbutica, S. sp. 4.
Phthisis syphilitica, S. sp. 8.
Phthisis a plica, S. sp. 19.
Phthisis a metastasi puris, S. sp. 9.

Variat ratione fontis purulentae.

- Phthisis a vomica, S. sp. 18.
Phthisis cellularis, S. sp. 20. *De Haen*, Rat. me-
dendi. vol. I. cap. 7. 11. Ed. Leid. *.

G. XXXVIII. HÆMORRHOIS.

Capitis gravitas vel dolor; vertigo; lum-

* Utrum, de hoc fonte puris, recte an fecus judica-
verit HAENIUS, hujusmodi species vix in Nosologia
locum habere potest, cum a signis quibusvis externis
dignosci non queat.

borum dolor; dolor ani; circa anum tubercula livida dolentia, e quibus plerumque profluit sanguis, qui aliquando etiam, nullo tumore apparente, ex ano stillat.

Haemorrhoids, S. G. 217. L. 192. Sag. G. 182.

Haemorrhoidalis fluxus, Hoffm. 219.

Haemorrhoides, Junck. 11. et 12.

Leucorrhoids, V. 112.

Species sunt,

1. Haemorrhoids (*tumens*) externa a mariscis.

Marisca, S. G. 35. Sag. G. 35.

Variat,

A. Cruenta.

Haemorrhoids moderata, S. sp. 1.

Haemorrhoides ordinatae, Junck. 11.

Haemorrhoides nimiae, Junck. 11.

Haemorrhoids immodica, S. sp. 2.

Haemorrhoides excedentes, Alberti de haemorrhoid. pag. 179.

Haemorrhoids polyposa, S. sp. 3.

B. Mucosa.

Haemorrhoides decoloratae, albae, et mucidae,
Junck. 13. Alberti, pag. 248.

2. Haemorrhoidis (*procidens*) externa a pro-
 cidencia ani.

Haemorrhoidis ab exania, S. sp. 4.

3. Haemorrhoidis (*fluens*) interna absque
 tumore externo, vel procidentia ani*.

* STAHLIUS, et ejus sequaces, distinxerunt haemorrhoides in internas, quae sanguinem ex ramis venae portarum, et externas, quae sanguinem ex ramis venae cavae profundunt; sed, quantum video, scaturigo sanguinis profusi nullo modo dignosci queat. Huic itaque distinctioni nullus locus esse videtur, nec, si esset, quicquid ad distinguendam morbi naturam, vel effectum, conferre posset; nam arteriae et venae, ad inferiorem intestini recti partem pertinentes, ortu utcunque diversae, tam frequenter inter se invicem communicantur et jungantur, ut uniuscujusvis affectio ad alteram statim communicari, et utriusvis effectus fere idem
 semper

4. Haemorrhoids (*caeca*) cum dolore et tumore ani, sine profusione sanguinis.

Haemorrhoides caecae, *Junck. 12. Alberti, pag. 274. **

G. XXXIX. MENORRHAGIA.

Dorsi, lumborum, ventris, parturientium instar, dolores; menstruum copiosior,

semper esse oporteat. Non ideo haemorrhoidem, internam et externam ad mentem Stahlianorum distinxi, sed prout scaturigo sanguinis profluentis magis intra vel extra anum fuerit.

* Haemorrhoids saepe corporis universi morbus est, sive a quodam universi corporis statu pendens; sed saepe etiam morbus est mere localis. Non tamen hujusmodi species ad morbos locales referre volui; quoniam haemorrhoids quaevis, etiamsi initio mere localis sit, si saepius, ut solet, redierit, tandem, sicut haemorrhagia alia quaevis saepe rediens, necessario fit universi corporis morbus. Affines itaque separare nolui, et haemorrhoidem quidem omnem hic inter morbos universales recensendam esse censui.

vel sanguinis e vagina praeter ordinem fluxus.

Menorrhagia, S. G. 244. L. 202. V. 96.

Metrorrhagia, *Sag.* G. 179.

Uteri haemorrhagia, *Hoffm.* II. 224.

Haemorrhagia uterina, *Junck.* 14.

Leucorrhoea, S. G. 267. L. 201. V. 119. *Sag.*
G. 202.

Cachexia uterina, sive fluor albus, *Hoffm.* III.
348.

Fluor albus, *Junck.* 133. *.

Abortus, S. G. 245. L. 204. *Sag.* G. 180. *Junck.*
92.

Abortio, V. 97.

Fluor uterini sanguinis, *Boerb.* 1303.

Convulsio uteri, sive abortus, *Hoffm.* III. 176.

* Leucorrhoeam, sive fluorem album, *Auctorum* hic ad menorrhagiae genus retuli et leucorrhoeam sine vitio locali omnem huc omnino referendum esse censeo. Plerumque enim, et fere semper, leucorrhoea vel cum menorrhagia conjuncta est, vel eam mox secuta, et a temporibus quando apparet leucorrhoea serum sub hac effusum ab iisdem vasis, quae menses profundunt, provenire, et saepe leucorrhoeam

Species sunt,

1. Menorrhagia (*rubra*) cruenta in non gravidis nec puerperis.

Menorrhagia immodica, S. sp. 3. a *Pasta*. Diff. sopra i mestru.

Menorrhagia stillatitia, S. sp. 2.

2. Menorrhagia (*abortus*) cruenta in gravidis.

Menorrhagia gravidarum, S. sp. 6. *Pasta*. intor- no al flusso di sangue dall utero nelle gravide.

Abortus effluxio, S. sp. 1.

a. Abortus subtrimestris.

b. Abortus subsemestris.

c. Abortus octimestris.

Abortus ab uteri laxitate, S. sp. 2.

3. Menorrhagia (*lochialis*) cruenta in puerperis.

ab iisdem causis ac menorrhagiam rubram oriri, satis verisimile est.

174 GENERA MORBORUM

Menorrhagia lochialis, S. sp. 8. *Pafsa* diff. supra
citat.

4. Menorrhagia (*vitiorum*) cruenta ex vi-
tio locali.

Menorrhagia ex hysteroptosi, S. sp. 5.

Menorrhagia ulcerosa, S. sp. 9.

5. Menorrhagia (*alba*) serosa sine vitio
locali in non gravidis*.

Leucorrhoea, G. ut supra.

Menorrhagia decolor, S. sp. 7.

Leucorrhoea Americana, S. sp. 5.

Leucorrhoea Indica, S. sp. 6.

6. Menorrhagia (*Nabothi*) serosa in gra-
vidis.

Leucorrhoea Nabothi, S. sp. 9.

Leucorrhoea gravidarum, S. sp. 8. *.

* Hic fortassis lector eruditus mirari possit, quod
ad clariss. medici Parisiensis RAULIN, de fluore
albo.

Menorrhagiam ferofam, five leucorrhoeam
ex vitio locali, ad morbos locales refe-
rendam effe cenfeo.

Haemorrhagiae fequentes plerumque, fi
non femper, fymptomaticae funt.

STOMACACE, S. G. 241. L. 175. V. 85. Sag.
G. 176.

albo librum, *Traite des fleurs blanches*, neque studi-
ofas relegaverim, neque species fluoris albi varias
ab illuftri auctore indicatas ipfe recensuerim. Recte
an fecus fecerim, peritis dijudicandum relinquo; fed
quod non fecerim haec caufa fuit. Plura in libro illo
ingeniofo subtilius, quam verius dicta, mihi viden-
tur; et vel quomodo fluor albus, ab aliarum praeter
uteri partium affectione oriri poffit, non intelli-
go, vel quod revera orientur, ex meis faltem obser-
vationibus, forfan paucioribus, mihi nequaquam
conftat. Lectores itaque nostros potius ad aucto-
rem ipfum relegare, quam doctrinam ejus male in-
tellectam, et forfan minus recte traditam, hic exhi-
bere velim.

176 GENERA MORBORUM

Vel scorbuti, vel vitii oris, vel injuriae
externae, symptoma est.

Apud SAUVAGESIUM species sunt,

1. Stomacace scorbutica.
2. Stomacace universalis.
3. Stomacace ab haemorrhoo.
4. Stomacace purulenta.

HÆMATEMESIS, S. G. 242. L. 184. V. 89.
G. 177.

Plerumque haemorrhagiae solitae vicaria
est, vel vitii ventriculi localis, vel morbi
nigri, vel denique vis externae, sympto-
ma est.

1. Haematemesis plethorica.
2. Haematemesis ex aneurismate.
3. Haematemesis traumatica.
4. Haematemesis ab hirudine.
5. Haematemesis catamenialis.
6. Haematemesis ex pancreate.
7. Haematemesis ex splene.
8. Haematemesis scorbutica.

9. Haematemefis cholericæ.
10. Haematemefis fimulata.
11. Haematemefis carnofo cruenta.
12. Haematemefis atra.
13. Haematemefis ab hepate.
14. Haematemefis a veneno.

HÆMATURIA, S. G. 243. L. 198. V. 92. *Seg.*
G. 178.

Plerumque calculi renalis, aliquando februm putridarum symptomata est.

1. Haematuria spontanea.
2. Haematuria violenta.
3. Haematuria deceptiva.
4. Haematuria purulenta.
5. Haematuria calculosa.
6. Haematuria in exanthematicis.
7. Haematuria ejaculatoria.
8. Haematuria stillatitia.
9. Haematuria hæmorrhoidalis.
10. Haematuria spuria.
11. Haematuria nigra.
12. Haematuria catamentialis.
13. Haematuria a transfusione.

178 . GENERA MORBORUM

14. Haematuria traumatica.

15. Haematuria a verme.

CYSTIRRHAGIA, V. 93.

Plerumque calculi vesicalis, rarius alius
morbi vesicae, symptoma.

O. V. PROFLUVIA*.

Pyrexia cum excretionē aucta, naturaliter non sanguinea.

V. CL. II.

G. XL. CATARRHUS.

Pyrexia saepe contagiosa; mucī, ex glandulis membranae narium, faucium, vel bronchiorum, excretio aucta; saltem hujus excretionis molimina.

Catarrhus, S. G. 186. V. 98. *Sag. G.* 145.

Coryza, L. 174. V. 100. *Sag. G.* 196.

* Ob eandem rationem qua haemorrhagias, profluvia etiam febrilia quaedam hic in classe pyrexiarum collocavi. Catarrhus quidem, pyrexia et diathesi phlogistica, phlegmaticis maxime affinis est; et dysenteria non solum pyrexia semper comitatur, sed in multis etiam a fluxibus aliis quibusvis differt.

180 GENERA MORBORUM

Rheuma, S. G. 142.

Tuffis, S. G. 142. L. 155. V. 205. *Sag.* G. 245.
255. *Junck.* 30.

Tuffis catarrhalis et rheumatica, *Hoffm.* III. 109.

Genera sequentia ad hunc titulum referenda, plerumque symptomatica sunt.

Anacatharsis, S. G. 262. *Sag.* 198.

Expectoratio, L. 178.

Raucedo, L. 146.

Raucitas, V. 252.

Gravedo, L. 42.

Sp. I. Catarrhus a frigore.

Catarrhus benignus, S. sp. 1.

Catarrhus pectoris, S. sp. 6.

Coryza catarrhalis, S. sp. 1.

Coryza phlegmatorrhagia, S. sp. 2. *Salmuth.*
obs. cent. 1. 37. *Junck.* 28. *Morgagn.* de fed.
XIV. 21.

Coryza febricosa, S. sp. 6.

Tuffis catarrhalis, S. sp. 1. *N. Rosen* Diss. apud
Haller, disput. pract. tom. II.

Rheuma catarrhale, S. sp. 1.

Amphimerina catarrhalis, S. sp. 2.

Amphimerina tufficulosa, S. sp. 13.?
 Cephalalgia catarrhalis, S. sp. 10.

Sp. 2. Catarrhus a contagio.

Catarrhus epidemicus, S. sp. 3.
 Rheuma epidemicum, S. sp. 2.
 Synocha catarrhalis, S. sp. 5.

Hujus exempla sunt,

Anno 1323. Cronica meteorologica della Toscana,
 apud *Targioni Tozzetti* Osservaz.
 Med. Raccolta I. pag. 175.

1328. Ibid.

1358. Ibid.

1387. Ibid.

Valescus de Taranta apud *Morgagn.*
 de fedibus XIII. 4.

Marchesi ibid.

1510. *Valleriola* append. ad loc. com. cap. 2.

1575. *Valleriola*, ibid.

Riverii Obs. in biblioth. vet. repert.
 obs. IX.

Foresti, L. VI. obs. 1.

1580. *Haenischius* in *Aretacum*, pag. 315.
 396.

Wieri, Obs. L. II.

182 GENERA MORBORUM

Anno 1580. *P. Sal Diversus*, de febris pestilenti,
cap. XI.

Foreflus, L. VI. obs. 3.

Riverii Obs. in biblioth. vet. repert.
obs. X.

Sennertus de febre, L. IV. cap. 17.

1591. *Sennertus*, ibid.

Pechlin, L. II. Obs. 17.

1658. *Willis* de febribus, cap. 16.

1675. *Sydenham*, Sect. V. cap. 5.

Raygerus in *Ephem. Germ. D. I. A.*
VI. et VII. obs. 213.

P. de Sorbait.

1679. *Sydenham*, Ep. resp. ad *R. Brady*.

Zod. med. Gall. A. I. Decemb. obs. 6.

1708. *Schroeckius* in *Ephem. Germ. Cent. I.*
et II. in append. pag. 14.

1709 *Hoffm.* II. 47.

1712. *Camerarius* in *Ephem. Germ. Cent.*
III. et IV. obs. 58.

Schroeckius, ibid. in append. pag. 26.

1729. et 1730. *Hoffm.* II. 109.

C. Fr. Lœw. in append. ad *A. N. C.*
vol. III.

Scheuchzer, Obs. meteorol. in app. ad
A. N. C. vol. IV.

Morgagni de sed. et caus. XIII. 3. 4.

Anno 1729 et 1730. *Beccarius*, A. N. C. III. obs.
48. pag. 142.

Hillary on weather and diseases, pag.
35.

Winteringham, Comm. Nosolog. pag.
319.

Rutty's hist. of weather, pag. 17.

1732 et 1733. *Commerc. lit. Norimb.* 1733.
pag. 6. 52. 108. 267.

Detbarding de febr. Eyderostad. apud
Halleri disputat. pract. vol. V.

Edin. Med. Eff. vol. II. art. 2.

Hillary of weather, &c. pag. 47.

Winteringham, Comm. Nosolog. pag.
354.

Huxham de aere. &c. 1733. M. Febr.

Rutty's hist. of weather, pag. 30.

1737. Jan. *Rutty*, ibid. pag. 60.

Octob. *Rutty*, ibid. pag. 60.

Julio. *Comm. lit. Norimb.* 1737,
pag. 347.

1742. 1743. *Comm. lit. Norimb.* 1743, pag.
106. 188. 313. 336.

Jusch et *Zuberbubler* de febre catar-
rhali, apud *Haller.* Disp. pract.
tom. V.

Huxham de aere, 1743. M. April.

Rutty, hist. of weather, p. 99.

184 GENERA MORBORUM

- Anno 1742. 1743. *Targioni Tozzetti* Raccolt. I. di
osservaz. Med. pag. 176.
1748. *Cleghorn*, Minorca, pag. 132.
1758. *Rutty*, hist. of weather, pag. 211.
Whytt, Lond. Med. Obs. Vol. II. art.
13.
1762. *Baker* de catarrho, Lond. 1764.
Monro, Dis. of mil. hosp. pag. 137.
1767. *Heberden*, Med. transact. art. 18.

Intercatarrhi, coryzae, et tuffis species apud
SAUVAGESIUM, symptomaticae sunt,

Catarrhus rubeolofus, S. sp. 5.

Tuffis exanthematica, S. sp. 20.

Coryza variolosa, S. sp. 4.

Coryza virulenta, S. sp. 3.

Coryza purulenta, S. sp. 5.

Tuffis accidentalis, S. sp. 4.

Tuffis gutturalis, S. sp. 8.

Tuffis xerolaryngea, S. sp. 23.

Tuffis verminosa, S. sp. 21.

Tuffis sicca, S. sp. 3.

Tuffis calculosa, S. sp. 22.

Tuffis phthisica, S. sp. 17.

Tuffis haemoptoica, S. sp. 15.

Tuffis a polypo, S. sp. 16.

Tuffis a dentitione, S. sp. 12.

Tuffis stomachalis humida, S. sp. 6.

Tuffis stomachalis sicca, S. sp. 7.

Tuffis hysterica, S. sp. 2.

Tuffis gravidarum, S. sp. 14.

Tuffis hepatica, S. sp. 9.

Tuffis rheumatica, S. sp. 18.

Tuffis arthritica, S. sp. 19.

Tuffis metallicolarum, S. sp. 4.

XLI. D Y S E N T E R I A.

Pyrexia contagiosa; dejectiones frequentes, mucosae, vel sanguinolentae, retentis plerumque foecibus alvinis; tormina; tenesmus.

Dysenteria, S. G. 248. L. 191. V. 107. *Sag.* 183. *Hoffm.* III. 151. *Junck.* 76.

Non nisi speciem unicam novi cujus nomina apud SAUVAGESIUM sunt,

Dysenteria epidemica, S. sp. 6. *Sydenham*, *sect.* IV. cap. 3. *Helwich.* in *hist. morb. Wratislav.*

186 GENERA MORBORUM

ad ann. 1699. *Degner.* de Dysenteria Neomagenfi 1736. *Huxham,* de aere, &c. ad ann. 1743. *Cleghorn's* Minorca, chap. 5. *Grimm.* hist. dysenteriae malign. 1759, &c. in append. ad A. Nov. N. C. vol. III. *Baker* de catarrho et dysenteria, Lond. 1762. *Akenfide* de dysenteria, Lond. 1762. *Stark,* Hist. et sectiones dysenteric. diss. inaug. L. B. 1766. *Zimmerman* von der Ruhr. *Zurich.* 1767.

Dysenteria castrensis, S. sp. 7. *Ramazzini* de morb. artific. cap. 40. *Illust. Pringle,* dis. of the army, pag. 224. *Cl. Monro,* dis. of mil. hospitals, pag. 57.

Dysenteria aequinoctialis, S. sp. 14. *Bont.* de med. Ind. cap. 3.

Variat,

1. Vermibus comitata.

Dysenteria verminosa, S. sp. 15. *Huxham* de aere, &c. ad ann. 1743. *M. Maio.* III. *Pringle,* pag. 225. *Monro,* pag. 62.

2. Rejctis moleculis carnofis, vel fecalibus.

Dysenteria carnofa, S. sp. 16.

Diarrhoea carnosæ, S. sp. 5. *Wedelius* *Ephem.*
Germ. D. II. A. II. obs. 182. *Wagner*,
 ibid. D. II. A. III. obs. 187. cum scholio
Sebroeckii. *Morgagn.* de sed. Ep. XXXI.
 17---24. Ill. *Pringle*, pag. 237. *Monro*, pag.
 62.

3. Febre intermittente-comitata.

Dysenteria intermittens, S. sp. 17. *Morton* in ap-
 pend. ad *Exerc.* II. *Cleghorn's* *Minorca*, pag.
 236. *Lautter.* *hist. med. bienn.* cas. 17. 20.

4. Sine sanguine.

Dysenteria alba, S. sp. 10. *Willis*, *Pharm. rat.*
 P. I. Sect. III. cap. 3. *Sydenham*, *Ed. Leid.*
 pag. 179. *Morgagn.* de sed. Ep. XXXI. 11.
 III. *Pringle*, pag. 225. Cl. *Monro*, pag. 61.
Rocderer de morbo mucoso, *Gotting.* 1762.

5. Miliaria comitata.

Dysenteria miliaris Gruberi, S. sp. 2. *Febria*
exanthematico-dysenterica Tiguri epidemica,
 1747.

188 GENERA MORBORUM

Symptomaticae sunt,

- Dysenteria benigna spontanea, S. sp. 1.
- Dysenteria catamenialis, S. sp. 2.
- Dysenteria gravidarum, S. sp. 4.
- Dysenteria atrabilaria, S. sp. 5.
- Dysenteria syphilitica, S. sp. 13.
- Dysenteria scorbutica, S. sp. 18.
- Dysenteria Polonica, S. sp. 19.
- Dysenteria a mesenterii vomica, S. sp. 11.

Ad diarrhoeam pertinent,

- Dysenteria Parisiaca, S. sp. 3.
- Dysenteria a cathartico, S. sp. 12.

CL. II. NEUROSES*.

Sensus et motus laesi, sine pyrexia idiopathica, et sine morbo locali.

* A tempore celebris quondam apud Anglos medici THOMÆ WILLIS, morbos quosdam ab aliis quibusvis, sub nomine Nervosorum, distinxerunt Britanni; sed, ni fallor, parum accuratae, dum affectiones hystericas et hypochondriacas fere solas sub nomine Nervosorum indigitarunt. Quantum ego quidem video, motus morborum fere omnes a motibus in systemate nervorum ita pendent, ut morbi fere omnes quodammodo Nervosi dici queant. Inter eos tamen distinctionem satis commode adhibere licet, et morbi isti qui nervorum systema fere solum, vel saltem primario, neque simul vel sanguinis circuitum, vel humorum naturam, nisi secundo afficiunt, Nervosi a nobis dicendi sunt. Classem itaque tam a classe pyrexiarum, quam cachexiarum diversam, sub nomine Neurosium recte instituisse mihi videor.

O. I. COMATA.

Motus voluntarii imminuti cum sopore si-
ve sensuum feriatiōe.

Comata, S. Cl. VI. O. II. *Sag.* Cl. IX. O. V.

Soporosi, L. Cl. VI. O. II.

Adynamiae, V. Cl. VI.

Nervorum resolutiones, *Hoffm.* III. 194.

Affectus soporosi, *Hoffm.* III. 209.

Motuum vitalium defectus, *Junck.* 114.

G. XLII. APOPLEXIA.

Motus voluntarii fere omnes imminuti,
cum sopore*, plus minus profundo,
superfite motu cordis arteriarum.

Apoplexia, S. G. 182. L. 101. V. 229. *Boerb.*

1007. *Junck.* 117. *Sag.* G. 288. *Wepfer.* hist.
apoplecticorum.

* Apud LINNAEUM vocabulum sopor, tam pro
motuum, quam pro sensuum feriatiōe ponitur; sed
sensu vulgari, tantum pro somno, vel pro statu somni
simili, eodem utimur.

Carus, S. G. 181. L. 100. V. 231. *Boerb.* 1045.
Sag. G. 287*.

Cataphora, S. G. 180. L. 99. V. 232. *Boerb.*
 1048. *Sag.* G. 286.

Coma, V. 232. *Boerb.* 1048.

Haemorrhagia cerebri, *Hoffm.* II. 240.

Ad hoc genus pertinere mihi videntur,

Cataleptis, S. G. 176. L. 129. V. 230. *Sag.* G.
 281. *Boerb.* 1036. *Junck.* 44.

Affectus cerebri spasmodico-ecstaticus, *Hoffm.* III.
 44.

Ecstasis, S. G. 177. V. 333. *Sag.* G. 283.

Symptomata esse videntur,

Typhomania, S. G. 178. L. 97. V. 23. *Sag.* G.
 284.

Lethargus, S. G. 179. L. 98. V. 22. *Sag.* G.
 285.

* Cum genera *carnis*, &c. hic subjuncta non nisi a-
 poplexiae leviores esse videntur, nec vel respiratione
 vel excitatione satis accurate distinguenda sint, ad unum
 genus omnia referenda esse censui.

Apoplexiae idiopathicae species sunt,

1. Apoplexia (*sanguinea*) cum signis plethorae universalis, et praecipue capitis.

Apoplexia sanguinea, S. sp. 1. *Morgagn.* de causis, &c. II. III. LX. *Freysinger*, sp. 1.

Carus spontaneus, S. sp. 2. *Boerb.* 1045.

Asphyxia * spinalis, *Du Hamel*, Hist. Acad. ann. 1688. cap. 2. *Boerb.* Praelect. ad Inffit. 401.

Morgagn. de caus. &c. III. 3.

Cataphora coma, S. sp. 2.

* Genus *asphyxiae* ad *syncopen* olim retuli, et ejusdem species quasdam non nisi gradu a syncope differre, adhuc censeo. Plures vero *asphyxiae* species ad *apoplexiae* genus pertinere olim et nunc etiam persuasum habeo; ideoque eas hic recensui. *Asphyxia spinalis* quidem hic apposita, utpote signis nullis externis dignoscenda, male inter species recensetur; si vero ad causas internas unquam respicere liceret, certe inter *apoplexiae* species recensenda esset. Cum autem ad causas externas et evidentes omnino respicere liceat, ab his satis perspectis plures *asphyxiae* species a SAVVAGESIO recensitas inter *apoplexiae*

2. Apoplexia (*serosa*) in corpore, plerumque senum, leucophlegmatico.

Apoplexia pituitosa, S. sp. 7. Apoplexia serosa, *Preysinger*, Sp. 4. *Morg.* de causis, &c. IV. LX.

Carus a hydrocephalo, S. sp. 16.

Cataphora hydrocephalica, S. sp. 6.

Cataphora somnolentia, S. sp. 1.

Lethargus literatorum, S. sp. 7. *Van Swieten* in aph. 1010. 2 v. et 3 a.

species enumeravi; nec huic ob stare velim quod, in quibusdam asphyxiae speciebus, tum pulsus arteriarum tum respiratio, vita etiam superflite, tandem penitus cessant; nam in harum plerisque sub initio, cum motus et sensus fere penitus abolentur, superest adhuc motus quidam tum cordis tum pulmonum; et si tandem omnino cessant, idem aliquando apoplecticis ante mortem accidit. In apoplexia porro, cerebrum, in syncope autem cor, primario affectum esse opinor; et asphyxiae species itaque, prout cerebrum vel cor primario afficiant, quatenus id fieri, ex causis earum externis, conjicere liceat, ad apoplexiae vel syncopes genus refero.

3. Apoplexia (*hydrocephalica* *) paulatim adoriens; infantes et impuberes, primum lassitudine, febricula et dolore capitis, dein pulsu tardiore, pupillae dilatatione, et somnolentia afficiens.

Hydrocephalus interior, S. sp. 1.

Hydrocephalus internus, *Whytt's Works*, pag. 725. *London Med. Observ.* Vol. IV. art. 3. 6. and 25. *Gaudelius* de hydrocephalo, apud *Sandifort* Thesaur. Vol. II.

Hydrocephalus acutus, *Quin*, Diff. de hydrocephalo, 1779.

Asthenia a hydrocephalo, S. sp. 3.

* In opere nosologico, morbos qui sub suo decursu variam induunt formam, rite collocare, ideoque apoplexiae hydrocephalicae locum maxime idoneum assignare, difficile est. Hunc morbum autem sub apoplexiae potius quam hydrocephali titulo ponere vellem; primo, quia hydrocephalus, qui hic subest, nequaquam sensibus evidens est; dein quia hic morbus symptomatis ab hydrocephalo evidente plurimum differt; denique, quia causa proxima et tandem symptomatis, apoplexiae quam maxime affinis est.

4. Apoplexia (*atrabiliaria*) in corpore melancholico.

Apoplexia atrabilaria, S. sp. 12. *Preysinger*, Sp. 6.

5. Apoplexia (*traumatica*) a vi externa mechanica, capiti illata.

Apoplexia traumatica, S. sp. 2.
Carus traumaticus, S. sp. 5.

6. Apoplexia (*venenata*) a potentiis sedantibus interne vel externe adhibitis.

Apoplexia temulenta, S. sp. 3.
Carus a narcoticis, S. sp. 14.
Lethargus a narcoticis, S. sp. 3.
Carus a plumbagine, S. sp. 10.

Apoplexia mephitica, S. sp. 14.
Asphyxia a mephitide, S. sp. 9.
Asphyxia a musto, S. sp. 3.
Catalepsis a fumo, S. sp. 3.
Asphyxia a fumis, S. sp. 2.
Asphyxia a carbone, S. sp. 16.
Asphyxia foricariorum, S. sp. 11.

196 GENERA MORBORUM

Asphyxia sideratorum, S. sp. 10.

Carus ab insolatione, S. sp. 12.

Carus a frigore, S. sp. 15.

Lethargus a frigore, S. sp. 6.

Asphyxia congelatorum, S. sp. 5.

7. Apoplexia (*mentalis*) a pathemate mentis.

Carus a pathemate, S. sp. 11.

Asphyxia a pathemate, S. sp. 7.

Ecstasis catoche, S. sp. 1.

Ecstasis reioluta, S. sp. 2.

8. Apoplexia (*cataleptica**) musculis, sub artuum a vi externa motu, contractilibus.

* Catalepsin nisi simulatam ipse nunquam vidi, et ab aliis visam frequenter simulatam fuisse credo. De morbo itaque rarius viso, varie descripto, et saepe prorsus simulato, pro certo statuere mihi vix liceret; sed genere ab apoplexia neutiquam diversum esse, bene persuasus sum; ideoque hic inter apoplexiae species collocavi.

Catalepfis, S. G. 176. L. 129. V. 230. Sag. G.
281. Boerb. 1036. Junck. 44.

Species apud SAUVAGESIUM sunt,

- ==== Catalepfis hysterica, S. sp. 1.
- ==== verminosa, S. sp. 2.
- ==== a fumo, S. sp. 3.
- ==== a menofalia, S. sp. 4.
- ==== melancholica, S. sp. 5.
- ==== delirans, S. sp. 6.

9. Apoplexia (*suffocata*) a potentia externa suffocante.

- Asphyxia suspenforum, S. sp. 4.
- Asphyxia immerforum, S. sp. 1.
- Asphyxia flatulenta, S. sp. 12. ad apoplexiae genus pertinet, si a signis externis dignosci possit.

Apoplexia saepe symptomatrica est,

1. Febris intermittens.

- Apoplexia febricosa, S. sp. 9.
- Carus febricosus, S. sp. 3.

198 GENERA MORBORUM

Cataphora timor, S. sp. 8.

Typhomania febricosa, S. sp. 1.

Catalepfis quartanaria, S. sp. 7.

2. Febris continuæ.

Carus febrilis, S. sp. 2.

Typhomania continua, S. sp. 2.

Typhomania agrypnocoma, S. sp. 3.

Lethargus a febre, S. sp. 1.

3. Phlegmasiæ.

Apoplexia inflammatoria, S. sp. 13.

Lethargus cephaliticus, S. sp. 4.

Lethargus pulmonicus, S. sp. 2.

4. Exanthematis.

Carus variolosus, S. sp. 8.

Apoplexia metastatica, S. sp. 6.

Carus exanthematicus, S. sp. 18.

Cataphora exanthematica, S. sp. 5.

5. Hysteriæ.

Apoplexia hysterica, S. sp. 4.

- Carus hystericus, S. sp. 9.
- Asphyxia hystericæ, S. sp. 8.
- Carus myftagmus, S. sp. 17.
- Carus hypochondriacus, S. sp. 13.

6. Epileptiæ.

- Apoplexia epileptica, S. sp. 8.
- Apoplexia fufpiriofa, S. sp. 10.

7. Podagrae.

- Apoplexia arthritica, S. sp. 5.
- Carus arthriticus, S. sp. 6.
- Cataphora arthritica, S. sp. 4.
- Lethargus arthriticus, S. sp. 5.

8. Vermium.

- Apoplexia verminofa, S. sp. 15.
- Carus verminofus, S. sp. 7.
- Typhomania verminofa, S. sp. 4.

9. Ifchuriæ.

- Carus Ifchuriofus, S. sp. 4.

10. Scorbuti.

Cataphora scorbutica, S. sp. 3.

G. XLIII. PARALYSIS.

Motus voluntarii nonnulli tantum immi-
nuti, faepe cum sopore.

Paralyfis, *Boerb.* 1057.

Hemiplegia, S. G. 170. L. 103. V. 228.

Paraplexia, S. G. 171.

Paraplegia, L. 102. V. 227.

Paralyfis, S. G. 169. L. 104. V. 226. *Junck.* 115.

Atonia, L. 120.

I. Species idiopathicae sunt,

1. Paralyfis (*partialis*) quorundam mus-
culorum tantum.

Paralyfis, S. G. 169. L. 104. V. 226. *Junck.*
115.

Paralyfis plethorica, S. sp. 1.

Paralyfis serosa, S. sp. 12.

Paralyfis nervea, S. sp. 11.

Mutitas a glossolyfi, S. sp. 1.

Aphonia paralytica, S. sp. 8.

2. Paralyfis (*hemiplegica*) alterius corporis lateris.

Hemiplegia, S. G. 170. L. 103. V. 228. *Sag.*
G. 276.

Variat ratione habitus corporis.

a. Hemiplegia in habitu plethorico.

Hemiplegia ex apoplexia, S. sp. 7.

Hemiplegia spasmodica, S. sp. 2.

b. Hemiplegia in habitu leucophlegmatico.

Hemiplegia serosa, S. sp. 10.

Male recensetur

Hemiplegia apostematoides, S. sp. 11.

Quae signis externis dignosci non potest,
et

Hemiplegia ex epilepsia, S. sp. 12.

Recenseri vix meretur.

Paralyfis (*paraplegica*) dimidii corporis trans-
versim sumpti.

Paraplexia, S. G. 171. Sag. G. 277.

Paraplegia, L. 102. V. 227.

Paraplexia fanguinea, S. sp. 2.

Paraplexia a spina bifida, S. sp. 3.

Paraplexia rheumatica, S. sp. 1.

4. Paralyfis (*venenata*) a potentiis sedan-
tibus externe vel interne adhibitis.

Paralyfis metallariorum, S. sp. 22.

Hemiplegia saturnina, S. sp. 14.

II. Species symptomaticae sunt,

Hemiplegia intermittens, S. sp. 8.

Paraplegia intermittens, S. sp. 6.

Paralyfis febrilis, S. sp. 8.

Hemiplegia exanthematica, S. sp. 6.

Paralyfis rheumatica, S. sp. 3.

Hemiplegia arthritica, S. sp. 5.

Paralyfis rachialgica, S. sp. 2.

Paraplegia rachialgica, S. sp. 5.

Paralyfis biliosa, S. sp. 9.

Hemiplegia transversa, S. sp. 1.

Paralyfis scorbutica, S. sp. 6.

Paralyfis scrophulosa, S. sp. 5.

Hemiplegia scrophulosa, S. sp. 4.

Hemiplegia syphilitica, S. sp. 3.

Paraplegia syphilitica, S. sp. 7.

Paralyfis Polonica, S. sp. 7.

Paralyfis a vomica, S. sp. 10.

Paralyfis traumatica, S. sp. 4.

Hemiplegia traumatica, S. sp. 9.

Paraplegia traumatica, S. sp. 4.

Tremorem, utpote semper symptomaticum, in numerum generum recipere nollem; species autem a SAUVAGESIO recensitas, prout mihi vel Astheniae vel Paralyfios, vel convulsionis symptomata esse videntur, hic subjungam.

T R E M O R.

Artus alterna per itus et reditus frequentes motitatio.

Tremor, S. G. 129. L. 139. V. 184. Sag. 236.

204 GENERA MORBORUM

1. Species asthenicae,

Tremor a debilitate, S. sp. 1.

Tremor senilis, S. sp. 2.

Tremor a coffea, S. sp. 4.

Tremor a pathemate, metu, ira, gaudio, libidine,
S. sp. 14.

Tremor typhodes, S. sp. 19.

2. Species paralyticae.

Tremor paralytodes, S. sp. 11.

Tremor vertiginosus, S. sp. 7.

Tremor a plethora, S. sp. 13.

Tremor a saburra, S. sp. 12.

Tremor a hydrocephalo, S. sp. 8.

Tremor scorbuticus, S. sp. 10.

Tremor rheumatismalis, S. sp. 18.

Tremor temulentus, S. sp. 3.

Tremor metallurgorum, S. sp. 5.

Tremor traumaticus, S. sp. 17.

3. Species convulsivae.

Tremor coactus, S. sp. 6.

Tremor tendinum, S. sp. 9.

Tremor palpitans, S. sp. 16.

O. II. A D Y N A M I Æ.

Motus involuntarii, five vitales five naturales, imminuti.

Adynamiae, V. Cl. VI.

Defectivi, L. Cl. VI. O. I.

Leipopsychiae, S. Cl. VI. O. IV. *Sag.* Cl. IX.
O. IV.

G. XLIV. S Y N C O P E.

Motus cordis imminutus, vel aliquamdiu quiescens,

Syncope, S. G. 174. S. 94. V. 274. *Sag.* 280.
Junck. 119.

Leipothymia, S. G. 173. L. 93. V. 273. *Sag.*
279.

Asphyxia, S. G. 175. L. 95. V. 275. *Sag.* 281.

Vitium lapsus et animi deliquia, *Hoffm.* III. 267.

I. Idiopathicae.

1. Syncope (*cardiaca*) sine causa manifesta saepe rediens, cum palpitatione cordis vehementi in intervallis: *Ex vitio cordis vel vasorum vicinorum.*

Syncope plethorica, S. sp. 5. *Senac*, Tr. de coeur, p. 540.

Syncope a cordiogmo, S. sp. 7. *Senac*, de coeur, 414. *Morgagn.* de sed. XXV. 2. 3. 10.

Syncope a polypo, S. sp. 8. *Senac*, p. 471.

Syncope ab hydrocardia, S. sp. 12. *Senac*, 533. *Schreiber Almag.* L. III. § 196.

Syncope *Lanzoni*, S. sp. 18. *Lanzon.* Op. II. p. 462.

Asphyxia Valsalviana, S. sp. 13.

2. Syncope (*occasionalis*) a causa manifesta oriens: *Ex affectione totius systematis.*

Leipothymia a pathemate, S. sp. 1. *Senac*, p. 544.

Syncope pathetica, S. sp. 21.

Asphyxiae a pathemate, S. sp. 7.

Syncope ab antipathia, S. sp. 9. *Senac*, p. 554.

Syncope a veneno, S. sp. 10. *Senac*, p. 546.

Syncope ab apostematis, S. sp. 11. *Senac*, p. 554.

Syncope a sphacelo, S. sp. 14. *Senac*, p. 553.

Syncope ab inanitione, S. sp. 1. *Senac*, p. 536.

Syncope a phlebotomia, S. sp. 4.

Syncope a dolore, S. sp. 2. *Senac*, p. 583.

Asphyxia traumatica, S. sp. 14.

Asphyxia neophytorum, S. sp. 17.

II. Symptomaticae, five symptomata morborum vel totius systematis, vel aliarum praeter cor partium.

Syncope febrilis, S. sp. 3. *Senac*, p. 548.

Syncope febricosa, S. sp. 17. *Torti Therap. spec.*

L. III. cap. 1.

Syncope exanthematica, S. sp. 19.

Syncope metastatica, S. sp. 20.

Leipothymia stomachica, S. sp. 2.

Syncope stomachica, S. sp. 13. *Senac*, p. 545.

Syncope hysterica, S. sp. 6. *Senac*, p. 547.

Syncope arthritica, S. sp. 16. *Musgrave de arthr. anomala*, cap. 8.

Syncope scorbutica, S. sp. 15. *Lind de scorbuto*, P. II. cap. 11. *Senac*, p. 552.

G. XLV. DYSPEPSIA.

Anorexia, nausea, vomitus, inflatio, ructus, ruminatio, cardialgia, gastrodynia, pauciora saltem vel plura horum simul concurrentia, plerumque cum alvo adstricta, et sine alio vel ventriculi ipsius, vel aliarum partium morbo.

Dyspepsia, V. 277.

Apepsia, V. 276.

Diaphora, V. 278.

Anorexia, S. G. 162. L. 116. *Sag.* G. 268.

Cardialgia, S. G. 202. L. 48. V. 157. *Sag.* G. 160.

Gastrodynia, S. G. 203. *Sag.* G. 161.

Soda, L. 47. V. 161.

Nausea, S. G. 250. L. 182. V. 159. *Sag.* G. 185.

Vomitus, S. G. 251. L. 183. V. 214. *Sag.* G. 186.

Flatulentia, S. G. 271. L. 165. V. 127. *Sag.* G. 207.

I. Idiopathicae.

Anorexia pituituosa, S. sp. 2.

Anorexia a saburra, S. sp. 9.

Anorexia exhaustorum, S. sp. 8.

Anorexia paralytica, S. sp. 1.

Nausea ex cacochylia, S. sp. 11.

Vomitus pituitosus, S. sp. 26.

Vomitus ruminatio, S. sp. 6.

Vomitus a faburra, S. sp. 2.

Vomitus a crapula, S. sp. 1.

Vomitus lacteus, S. sp. 3.

Flatulentia infantilis, S. sp. 5.

Flatulentia acida, S. sp. 1.

Flatulentia nidorosa, S. sp. 2.

Cardialgia bradypepta, S. sp. 9.

Cardialgia a faburra, S. sp. 2.

Cardialgia lactantium, S. sp. 11.

Cardialgia flatulenta, S. sp. 3.

Cardialgia paralytica, S. sp. 7.

Gastrodynia faburralis, S. sp. 1.

Gastrodynia flatulenta, S. sp. 2.

Gastrodynia periodynia, S. sp. 7.

Gastrodynia astringens, S. sp. 9.

Gastrodynia atterens, S. sp. 10.

Gastrodynia a frigore, S. sp. 18.

II. Symptomaticae,

1. A morbo ipsius ventriculi.

Cardialgia schirrosa, S. sp. 6.

Vomitus a piloro calloto, S. sp. 8.

Vomitus a steatomate ventriculi, S. sp. 11.

Nausea ab apostemate circa cardiacam, S. sp. 9.

Gastrodynia ulcerosa, S. sp. 5.

Vomitus ab ulcere ventriculi, S. sp. 10.

Cardialgia a veneno, S. sp. 2.

Gastrodynia a veneno, S. sp. 4.

Vomitus a veneno, S. sp. 7.

Flatulentia accidentalis, S. sp. 4.

Gastrodynia a peregrinis, S. sp. 11.

Anorexia biliosa, S. sp. 6.

Nausea biliosa, S. sp. 6.

Gastrodynia biliola, S. sp. 3.

Vomitus urinosus, S. sp. 2.

Gastrodynia calculosa, S. sp. 8.

Vomitus bezoarticus, S. sp. 13.

Cardialgia verminosa, S. sp. 10.

Nausea a taenia, S. sp. 1.

Vomitus verminosus, S. sp. 5.

Gastrodynia a xiphoide, S. sp. 12.

Gastrodynia Americana, S. sp. 6.

Nausea ex compresso ventriculo, S. sp. 5.

Vomitus a cartilagine xiphoidea, S. sp. 22.

Vomitus ab oesophago obstructo, S. sp. 21.

Gastrodynia gastrocelica, S. sp. 20.

Nausea ex gastrocele, S. sp. 4.

Vomitus gastrocelicus, S. sp. 18.

Cardialgia sputatoria, S. sp. 5.

Cardialgia inflammatoria, S. sp. 13.

Nausea ex gastritide, S. sp. 10.

Vomitus gastriticus, S. sp. 19.

2. A morbo aliarum partium vel totius corporis.

Vomitus cephalalgicus, S. sp. 23.

Vomitus a dentitione, S. sp. 4.

Vomitus iliacus, S. sp. 24.

Nausea ex pancreatis schirro, S. sp. 3.

Vomitus a pancreate, S. sp. 17.

Vomitus ab hepate obstructo, S. sp. 16.

Anorexia melancholica, S. sp. 5.

Gastrodynia hypochondriaca, S. sp. 16.

Elatulentia hypochondriaca, S. sp. 3.

- Flatulentia convulsiva, S. sp. 7.
 Vomitus hypochondriacus, S. sp. 6.
 Vomitus atrabilarius, S. sp. 15.
 Anorexia mirabilis, S. sp. 10.
 Gastrodynia hysterica, S. sp. 14.
 Gastrodynia pulsatilis, S. sp. 13.
 Gastrodynia chlorotica, S. sp. 15.
 Nausea a femine corrupto, S. sp. 8.
 Nausea gravidarum, S. sp. 2.
 Vomitus gravidarum, S. sp. 12.
 Flatulentia lochialis, S. sp. 6.
 Anorexia arthritica, S. sp. 12.
 Cardialgia arthritica, S. sp. 8.
 Nausea nephritica, S. sp. 7.
 Vomitus nephriticus, S. sp. 20.
 Anorexia Stewartiana, S. sp. 13.
 Cardialgia a cardiogmo, S. sp. 12.
 Anorexia plethorica, S. sp. 3.
 Anorexia cachectarum, S. sp. 7.
 Anorexia febrilis, S. sp. 4.
 Cardialgia febricosa, S. sp. 4.
 Gastrodynia febricosa, S. sp. 17.
 Vomitus febricosus, S. sp. 29.
 Vomitus rabiosus, S. sp. 14.
 Vomitus haemorrhagicus, S. sp. 28.
 Gastrodynia metastatica, S. sp. 19.
 Nausea marina, S. sp. 12.

Vomitus marinus, S. sp. 25.

Anorexia neophytorum, S. sp. 11.

G. XLVI. HYPOCHONDRIASIS.

Dyspepsia cum languore, moestitia, et metu,
ex causis non aequis, in temperamento
melancholico.

Hypochondriasis, S. G. 220. L. 76. V. 218. *Sag.*
332.

Morbus hypochondriacus, *Boerb.* 1098.

Malum hypochondriacum, *Hoffm.* III. 64. *Junck.*
36.

Speciem idiopathicam unicam tantum novi.

Hypochondriasis melancholica, S. sp. 3.

De Hypochondriasi algida, S. sp. 10. mihi
non liquet.

Species sequentes ex FRAECASSINO, ex
theoria parum certa confictae, mihi
videntur.

Hypochondriasis biliosa, S. sp. 1.

Chloroseos unicam speciem veram agnosci-
mus, scilicet,

Chlorosis virginea, S. sp. 1.

a. Chlorosis amatoria.

Caeterae SAUVAGESII species spuriae, five
decolorationes, symptomaticae sunt.

Chlorosis a menorrhagia, S. sp. 2.

Chlorosis gravidarum, S. sp. 3.

Chlorosis infantum, S. sp. 4.

Chlorosis verminosa, S. sp. 5.

Chlorosis viridis, S. sp. 6.

menses rite fluxerunt, et cogitavi de specie quadam
cachexiae huc referenda. Sed nunc dubito an
species cachexiae quaevis sub titulo Chlorosis, vel
sub caractere hic dato, recte poni possit; et nul-
lam chlorosis speciem veram, praeter illam quae
retentionem menstruorum comitatur, agnoscere vel-
lem. Hinc vocabulum *saepe* in caractere nunc
omissum est; sed simul fateri cogor, chlorosin ideo
hic minus recte pro genere recensitam esse, cum
pro symptomate amenorrhoeae semper haberi pos-
sit.

216 GENERA MORBORUM

Chlorosis ab hydrothorace, S. sp. 7.

Chlorosis maculosa, S. sp. 7.

Chlorosis Carthagenic, S. sp. 10.

Chlorosis Bengualensis, S. sp. 11.

Chlorosis rachialgica, S. sp. 12.

O. III. SPASMI.

Musculorum vel fibrarum muscularium motus adnormes*.

Spasmi, S. Cl. IV. V. Cl. V. *Sag.* Cl. VII.

Motorii, L. Cl. VII.

Morbi spasmodici et convulsivi, *Hoffm.* III. 9.

Spasmi et convulsiones, *Junck.* 45. 54.

Epilepsia, *Boerb.* 1071. 1088.

SECT. I. In functionibus animalibus.

G. XLVIII. TETANUS.

Totius fere corporis rigiditas spastica.

Tetanus, S. G. 122. L. 127. V. 180. *Sag.* G. 228.

* Motus abnormes sunt qui ex causa praeternaturali oriuntur, et qui violentia, frequentia, vel diuturnitate

tate

218 GENERA MORBORUM

Catochus*, S. G. 123. L. 128. V. 183. *Sag. G.*
229.

Opisthotonos, V. 181.

Episthotonos, V. 182.

Hujus species, ut solet, plures recensuit SAUVAGESIUS; sed omnes, quae idiopathicae dici queunt, ad unam, ni fallor, referri possunt, et cujus forma praecipua apud SAUVAGESIUM appellatur

Tetanus Indicus, S. S. 5. de quo plura haberi possunt apud *Hillary*, Barbadoes, p. 219. *Chalmers*, Lond. Med. Obs. Vol. I. Art. 12. *D. Monro*,

tate contractionis praeter modum fiunt; et nullus dubito quin hujusmodi motus, in morbis omnibus sub hoc ordine a nobis collocatis, revera fiunt; plures licet morbi sint, quam sub eodem ordine ab aliis nosologis recensiti fuerunt.

* Catochus apud SAUVAGESIUM genus est minime naturale, cum genus illud conjunxerit species natura prorsus diversas; ideoque ejusmodi genus omisi, sed species sub eo recensitas, quae a rigiditate spastica pendeant, ad tetani genus huc retuli.

Monro, Edinb. Phys. et Liter. Essays. Vol. III.
Art. 30. *A. Monro*, Art. 31. et sub nomine
spasmi apud *Bontium* de med. Ind. meth. med.
cap. 2.

Nec alius morbus est,

Convulsio Indica, S. sp. 9.

Variat autem Tetanus ratione causae re-
motae, quatenus nimirum vel a causa
interna, vel a frigore, vel a vulnere
oriatur. A vulnere, varietas frequen-
tissima apud SAUVAGESIUM appella-
tur.

Tetanus traumaticus, S. sp. 11.

Variat etiam quavis causa ortus Tetanus
ratione partis corporis affectae; hinc

Tetanus tonicus, S. sp. 1.

Tetanus holotonicus, S. sp. 4.

Catochus holotonicus, S. sp. 1. *M. Febr.* in *E-*
phem. German. D. II. A. I. Obs. 1.

Catochus cervinus, S. sp. 2. *Stork.* Ann. Med.
1758. *M. Julio.*

320 GENERA MORBORUM

Tetanus opisthotonicus, S. sp. 3.

Tetanus emprosthotonicus, S. sp. 2.

Tetani species symptomaticae sunt,

Tetanus febricosus, S. sp. 10. *Stork. Ann. Med.*
759. p. 166.

Tetanus hemiplegicus, S. sp. 9.

Tetanus lateralis*, S. sp. 6. *Morgagn. de caus.*
et fed. X. 2. et 3.

Tetanus syphiliticus, S. sp. 7.

Tetanus verminosus, S. sp. 8.

Tetanus hystericus, S. sp. 12.

Tetanus mirandus, S. sp. 13.

Catochus diurnus, S. sp. 6.

G. XLIX. TRISMUS.

Maxillae inferioris rigiditas spastica.

Trismus, S. G. 117. L. 124. *Sag. G.* 223.

Capistrum, V. 208.

* In exemplo Tetani lateralis quod profert SAUVAGESIUS, adfuit in eodem aegro alterius lateris paralyfis; ideoque hic mox post Tetanum hemiplegicum posui; sed si Tetani lateralis exemplum a MORGAGNIO allatum, sine alterius lateris paralyfi fuit, de quo tamen mihi non constat, idem inter varietates idiopathicas recenseri potuisset.

I. Species verae sunt,

1. Trismus (*nascentium*) infantes intra duas primas a nativitate septimanas corripens.

Trismus nascentium, S. sp. 1. *Heister*, Comp. med. pract. cap. XV. § 10. *Cleghorn's Minorca*, Introd. p. 33. *Hofer*. in Act. Helvet. tom. I. p. 65.

2. Trismus (*traumaticus*) omnium aetatum, a vulnere vel frigore.

Trismus traumaticus, S. sp. 2. *Lond. Med. Obs.* Vol. I. Art. 1. 7. Vol. II. 34. Vol. III. 31. Vol. IV. 7.

Angina spasmodica, S. sp. 18. *Zwingeri act.* Helvet. tom. III. p. 319.

Convulsio a nervi punctura, S. sp. 2.

Trismus catarrhalis, S. sp. 15. *Hillary's Barbadoes*, 221. *Lond. Med. Obs.* vol. IV. 7.

- II. Sequentes apud SAUVAGESIUM Trismi species, spurias, vel falsas dicimus; vel quod non a spasmo, sed ab alio mus-

culorum vitio pendeant, vel quod convulsivae potius quam spasmodicae sint, vel, denique, quod faciei potius quam maxillae inferioris, musculorum affectiones sint.

Trismus inflammatorius, S. sp. 3.

Trismus scorbuticus, S. sp. 4.

Trismus capistratus, S. sp. 11.

Trismus arthriticus, S. sp. 9.

Trismus verminosus, S. sp. 5.

Trismus hypochondriacus, S. sp. 8.

Trismus febrilis, S. sp. 10.

Trismus crepitans, S. sp. 7.

Trismus occipitalis, S. sp. 12.

Trismus maxillaris, S. sp. 13.

Trismus dolorificus, S. sp. 14.

Trismus cynicus, S. sp. 16.

Trismus cynogelos, S. sp. 17.

Trismus sardonius, S. sp. 18.

Trismus diastrophe, S. sp. 19.

G. L. CONVULSIO.

Musculorum contractio clonica, abnormis,
 citra soporem.

Convulsio, S. G. 128. L. 142. V. 191. *Sag.* G.
 235.

I. Idiopathicae.

Convulsio universalis, S. sp. 11.

Hieranosos, L. 144. V. 190.

Convulsio habitualis, S. sp. 12.

Convulsio intermittens, S. sp. 16.

Convulsio hemitotonos, S. sp. 15.

Convulsio abdominis, S. sp. 10.

Convulsio ab inanitione, S. sp. 1.

Convulsio ab onanismo, S. sp. 13.

Scelotyrbē festinans, S. sp. 2.

II. Symptomaticae.

Convulsio a capitis ictu, S. sp. 4.

Convulsio nephralgica, S. sp. 6.

Convulsio gravidarum, S. sp. 14.

Scelotyrbē verminosa, S. sp. 5.

Convulsio febrilis, S. sp. 3.

G. LI. CHOREA*.

Impuberes utriusque sexus, ut plurimum intra decimum et decimum quartum aetatis annum adorientes, motus convulsivi ex parte voluntarii, plerumque alterius lateris, in brachiorum et manuum motu, histrionum gesticulationes referentes; in gressu, pedem alterum saepius trahentes quam attollentes.

Scelotyrbe, S. G. 136. Sag. G. 243.

Chorea, L. 139.

Speciem unam tantum videre mihi contigit, quae apud SAUVAGESIUM audit

Scelotyrbe chorea Viti, S. sp. 1.

Chorea St. Viti Sydenham. Sched. monitoria.

* In priore hujus libri editione, Choream pro convulsionis specie habui; cum autem ratione tum aetatis quam adoritur, tum motuum quos exhibet, a quavis alia convulsionis specie plurimum differat, hic pro genere diverso posui.

Nec alia est,

Scelotyrbe instabilis, S. sp. 3. et fortassis

Scelotyrbe intermittens, S. sp. 4.

G. LII. R A P H A N I A.

Articulorum contractio spastica, cum agi-
tatione convulsiva, dolore violentissimo,
periodico.

Raphania, L. 145. V. 193. *Linn. Amoen. acad.*
Vol. VI.

Convulsio raphania, S. sp. 7.

Germanis DER KRIEBEL KRANKHEIT.

Eclampsia typhodes, S. sp. 1. *Sennert. de febr.*
L. IV. cap. 16. *Gregor Horst. oper. tom. II.*
L. VIII. obs. 22. *Brunner in Ephem. Germ.*
D. III. A. II. obs. 224. *Willisch. ibid. Cent.*
VII. obs. 13. *Wepfer de affect. cap. obs. 120.*
Breslauer Sammlung 1717. Julio, Septembri,
et Decembr, *Ibid. 1723. Januar. A. N. C.*
Vol. VII. Obs. 41. *Bruckmann. Comm. No-*
rimb. 1743, pag. 50.

226 GENERA MORBORUM

Convulsio ab ustilagine, S. sp. 8.

An *Convulsio Soloniensis* vel *Necrosis ostilaginea* fit idem morbus?

Vide *Salerne* in *Memoires presentes a l'acad. des sciences*, tom. II.

G. LIII. EPILEPSIA.

Musculorum convulsio cum sopore.

Epilepsia, S. G. 134. L. 143. V. 188. *Sag. G.*
24. *Boerb.* 1071. *Hoffm.* III. 9. *Junck.* 54.
Eclampsia *, S. G. 133. 189. *Sag. G.* 240.

* Eclampsiam quasi morbum acutum, ab epilepsia, quam pro chronico habent, distinguere, et pro diverso genere ponere, voluerunt SAUVAGESIUS et VOGELIUS; sed, cum inter morbos acutos et chronicos limites accuratos ponere ubique difficile fit, et cum eclampsia SAUVAGESII, tum causis tum phaenomenis plerumque cum epilepsia exacte congruat, illam genere ab epilepsia diversam esse nequaquam habere possum.

Species idiopathicae sunt,

1. Epilepsia (*cerebralis*) sine causa manifesta subito adoriens; praegressa nulla sensatione molesta, nisi fortassis vertiginis vel scotomiae alicujus.

Epilepsia plethorica, S. sp. 1.

Eclampsia plethorica, S. sp. 7.

Epilepsia cachectica *, S. sp. 2.?

2. Epilepsia (*sympathica*) sine causa ma-

possim. Ejusmodi genus prorsus omisit LINNAEUS, et quae plura ad eclampsiam ab epilepsia distinguendam protulit SAGARUS, speciem tantum non genus distinguere possunt.

* Epilepsia, apud SAUVAGESIUM *cachectica* dicta, revera duarum specierum esse videtur. Primo enim hanc *cachecticam* cum *serosa* HOFFMANNI et PISONIS eandem esse autor statuit; deinceps, utpote acii repulso orta, eadem esse cum specie sua undecima nimirum *exanthematica*, statui potest. Hinc est quod hanc epilepsiam cachecticam utroque loco posui, sed dubius, et aliis dijudicandum relinquens.

228 GENERA MORBORUM

nifesta; sed praegressa sensatione aurae cujusdam a parte corporis quadam versus caput affurgentis.

Epilepsia sympathica, S. sp. 8.

Epilepsia pedisympomatica, S. sp. 6.

3. Epilepsia (*occasionalis*) ab irritatione manifesta oriens, et ablata irritatione cessans.

Variat pro diversitate irritamenti, et hinc

Ab injuria capiti illata.

Epilepsia traumatica, S. sp. 13.

Eclampsia traumatica, S. sp. 9.

A dolore.

Epilepsia a dolore, S. sp. 10.

Epilepsia rachialgica, S. sp. 14.

Eclampsia a doloribus, S. sp. 4.

a. Rachialgica,

b. Ab otalgia.

c. A dentitione.

Eclampsia parturientium, S. sp. 3.

A vermibus.

Eclampsia verminosa, S. sp. 2.

A veneno.

Eclampsia ab atropa, S. sp. 11.

Eclampsia ab oenanthe, S. sp. 12.

Eclampsia a cicuta, S. sp. 13.

Eclampsia a coriaria, S. sp. 14.

A scabie, vel alia acris humoris effusione,
retropulsa.

Epilepsia exanthematica, S. sp. 11.

Epilepsia cachectica, S. sp. 2.

A cruditate ventriculi.

Epilepsia stomachica, S. sp. 3.

Eclampsia a saburra, S. sp. 5.

A pathemate mentis.

Epilepsia a pathemate, S. sp. 7.

Ab haemorrhagia nimia.

Eclampsia ab inanitione, S. sp. 8.

A debilitate.

Eclampsia neophytorum, S. sp. 15.

Epilepsiae symptomatice sunt,

Epilepsia febricosa, S. sp. 9.

Eclampsia febricosa, S. sp. 17.

Eclampsia exanthematica, S. sp. 10.

Epilepsia uterina, S. sp. 4.

Epilepsia syphilitica, S. sp. 12.

Eclampsia ab hydrocephalo, S. sp. 16.

Eclampsia ab ischuria, S. sp. 6.

SECT. II. In functionibus vitalibus.

In actione cordis.

G. LIV. PALPITATIO.

Motus cordis vehemens, abnormis.

Palpitatio, S. G. 130. L. 132. V. 213. *Sag.*
237. *Hoffm.* III. 83. *Junck.* 33.

Si palpitationis causae variae externis signis dignosci possent, plures ejus species cum SAUVAGESIO pro diversitate cau-

fae statuere potuiffemus; fed, cum caufae diverfae nullo modo, quantum novimus, diftingui queant, non nifi fpeciem unicam idiopathicam ftatuere poffum, et quam caractere fequenti infigniri vellem.

Palpitatio (*cardiaca*) fere conftans, faltem faepe rediens, fine alio morbo evidente.

Pro fynonimis fequentes SAUVAGESII fpecies recensere placet.

Palpitatio ab aneurysmate cordis, S. fp. 1. *Senac*, Mal. de coeur. p. 484. *Lancisi* de aneurysm.

Palpitatio tremula, S. fp. 4. *Senac* de coeur, p. 504.

Palpitatio apoftematofa, S. fp. 7, *Lancisi* de aneurysmate, lib. 1. prop. 5. *Senac* de coeur, 485.

Palpitatio a corde offificato, S. fp. 2. *Senac* de coeur. pag. 484. *Morgagn.* de fed. Ep. XXIV. 17.

Palpitatio calculofa, S. fp. 3.

232 GENERA MORBORUM

Palpitatio a polypo, S. sp. 5. *Senac* de coeur.
lib. IV. cap. 16. p. 484.

Palpitatio polypota, S. sp. 6.

Palpitatio ex aortae aneurysmate, S. sp. 8.

Palpitatio ex aortae angustia, S. sp. 9. *Lancisi* de
aneuryf. prop. 53. *Senac*, 484.

Palpitationis species symptomaticae sunt,

Palpitatio a pancreate, S. sp. 10. *Storck*. Ann.
med. I. p. 245.

Palpitatio arthritica, S. sp. 11.

Palpitatio chlorotica, S. sp. 12.

Palpitatio hysterica, S. sp. 13.

Palpitatio melancholica, S. sp. 14. *Lancisi* de a-
neuryf. prop. 44.

Palpitatio febricosa, S. sp. 15. *Storck* Ann. med.
I. p. 75.

In actione pulmonum,

G. LV. A S T H M A.

Spirandi difficultas per intervalla subiens;
cum angustiae in pectore sensu, et re-
spiratione cum sibilo strepente; tussis

sub initio paroxysmi difficilis, vel nulla,
versus finem libera, cum sputo mucii
saepe copioso.

Asthma, S. G. 145. L. 161. V. 268. Sag. G.
252.

Asthma convulsivum et spasmodico-flatulentum,
Hoffm. III. 94.

Asthma spasticum, *Junck*, tab. 51.

Species idiopathicae sunt,

1. Asthma (*spontaneum*) sine causa mani-
festa, vel alio morbo comitante.

Asthma humidum, S. sp. 1. flatulentum, *Floyer*
on the asthma, chap. 1.

Asthma convulsivum, S. sp. 2. *Willis*, Pharm.
rat. P. II. Sect. 1. cap. 12.

Asthma hystericum, S. sp. 3. *Floyer* on the asth-
ma, chap. 1.

Asthma stomachicum, S. sp. 8. *Floyer*, Schemæ
of the species of asthma. Periodic asthma, 6.

Orthopnoea spasmodica, S. sp. 3.

Orthopnoea hystERICA, S. sp. 4.

234 GENERA MORBORUM

2. Asthma (*exanthematicum*) a scabie vel alia acris effusione retropulsa.

Asthma exanthematicum, S. sp. 11.

Asthma cachecticum, S. sp. 13.

3. Asthma (*plethoricum*) a suppressa evacuatione sanguinis antea solita, vel a plethora spontanea.

Asthma plethoricum, S. sp. 15.

Species asthmatis symptomaticae sunt,

Asthma hypochondriacum, S. sp. 4.

Asthma arthriticum, S. sp. 5.

Asthma venereum, S. sp. 14. *Junck.* tab. 32.

G. LVI. D Y S P N O E A.

Spirandi difficultas perpetua, sine angustiae, et potius cum repletionis et infarctus in pectore, sensu. Tussis per totum morbi decursum frequens.

Dyspnoea, S. G. 144. L. 160. V. 267. *Sag.* 251.
Junck. 32.

Orthopnoea, S. G. 146. L. 162. V. 269. *Sag.*
G. 253.

Species idiopathicae sunt,

1. Dyspnoea (*catarrhalis*) cum tussi frequente, mucum viscidum copiosum eiciente.

Asthma catarrhale, S. sp. 16.

Asthma pneumaticum, *Willis*, Pharm. rat. P.
II. sect. I. cap. 12.

Asthma pituitosum, *Hoffm.* III. sect. II. cap. II.
§ 3.

Asthma pneumodes, S. sp. 17.

2. Dyspnoea (*sicca*) cum tussi plerumque ficca.

Hujus causae variae haud facile dignoscendae sunt; sequentes autem SAUVAGESII species huc referri possunt.

Dyspnoea a tuberculis, S. sp. 2.

Dyspnoea a steatomatis, S. sp. 5.

Orthopnoea a lipomate, S. sp. 18.

Dyspnoea a hydatidibus, S. sp. 4.

Dyspnoea polyposa, S. sp. 20.

3. Dyspnoea (*aerea*) a minima quavis tempestatum mutatione aucta.

Dyspnoea a pneumatia, S. sp. 12.

236 GENERA MORBORUM

4. Dyspnoea (*terrea*) cum tuffi materiem
terream vel calculosam ejiciente.

5. Dyspnoea (*aquosa*) cum urina parca et
oedemate pedum, sine fluctuatione in
pectore, vel aliis characteristicis hydro-
thoracis signis.

Dyspnoea pituitosa, S. sp. 1.

Orthopnoea ab hydropneumonia, S. sp. 12.

6. Dyspnoea (*pinguedinosa*) in hominibus
valde obefis.

Orthopnoea a pinguedine, S. sp. 6.

7. Dyspnoea (*thoracica*) a partibus thora-
cem cingentibus lacfis, vel male con-
formatis.

Dyspnoea traumatica, S. sp. 15.

Orthopnoea traumatica, S. sp. 14.

Dyspnoea Galenica, S. sp. 16.

Dyspnoea rachitica, S. sp. 10.

Asthma a gibbo, S. sp. 9.

8. Dyspnoea (*extrinseca*) a causis externis manifestis.

Asthma pulverulentorum, S. sp. 7.

Asthma metallicum, S. sp. 12.

Orthopnoea a vaporibus, S. sp. 16.

Orthopnoea a deglutitis, S. sp. 9.

Orthopnoea a fungis, S. sp. 25.

Orthopnoea ab antipathia, S. sp. 15.

Orthopnoea a bronchocele, S. sp. 10.

Dyspnoeae species symptomaticae sunt symptomata,

1. Morborum cordis, vel vasorum majorum,

Dyspnoea a corde, S. sp. 11.

Asthma a polypo cordis, S. sp. 6.

Orthopnoea polyposa, S. sp. 26.

Orthopnoea cardiaca, S. sp. 2.

Dyspnoea aneurysmatica, S. sp. 19.

Orthopnoea ab aneurysmate, S. sp. 8.

Dyspnoea ab aortae angustia, S. sp. 22.

2. Tumoris abdominalis,

Dyspnoea a physconia, S. sp. 7.

238 GENERA MORBORUM

- Dyspnoea a graviditate, S. sp. 8.
- Dyspnoea tympanitica, S. sp. 9.
- Dyspnoea a liene, S. sp. 14.
- Dyspnoea a stomacho, S. sp. 13.
- Dyspnoea a gastrocele, S. sp. 17.
- Orthopnoea a gastrocele, S. sp. 11.

3. Variorum morborum,

- Asthma febricosum, S. sp. 18.
- Orthopnoea febricosa, S. sp. 20.
- Orthopnoea peripneumonica, S. sp. 1.
- Orthopnoea pleudo-peripneumonica, S. sp. 21.
- Orthopnoea variolosa, S. sp. 24.

- Dyspnoea scorbutica, S. sp. 18.
- Orthopnoea scorbutica, S. sp. 22.

- Orthopnoea a hydrothorace, S. sp. 5.
- Orthopnoea ab empyemate, S. sp. 13.
- Orthopnoea a vomica, S. sp. 7.
- Dyspnoea a vomica, S. sp. 6.

- Orthopnoea a hydrocephalo, S. sp. 23.
- Orthopnoea a vermibus, S. sp. 17.

G. LVII. PERTUSSIS.

Morbus contagiosus; tussis convulsiva, stragulans, cum inspiratione sonora, iterata; saepe vomitus.

Pertussis, *Sydenham*. Ed. Leid. p. 200. 311. 312.

Huxham de aere, ad ann. 1732.

Tussis convulsiva, sive ferina, *Hoffm.* III. 111.

Tussis ferina, S. sp. 10. *Sag.* sp. 10.

Tussis convulsiva, S. sp. 11. *Sag.* sp. 11.

Amphimerina tussiculosa, S. sp. 13.

III. In functionibus naturalibus.

G. LVIII. PYROSIS.

Epigastrii dolor urens, cum copia humoris aquei, plerumque insipidi, aliquando acris, eructata.

Pyrosis, S. G. 200. *Sag.* G. 158.

Soda, L. 47. V. 154.

SCOTIS, The WATER-BRASH.

240 GENERA MORBORUM

Species unica vera,

Pyrosis Suecica, S. sp. 4.

Cardialgia sputatoria, S. sp. 5.

Caeterae SAUVAGESII species symptomaticae sunt,

Pyrosis vulgaris, S. sp. 1.

Pyrosis a conceptione, S. sp. 6.

Pyrosis biliosa, S. sp. 2.

Pyrosis a phlogosi, S. sp. 3.

Pyrosis ulcerosa, S. sp. 5.

G. LIX. COLICA.

Dolor abdominis, praecipue circa umbilicum torquens; vomitus; alvus adstricta.

Colica, S. G. 204. L. 50. V. 160. Sag. G. 162.
Junck. 106.

Colica spasmodica et flatulenta, *Hoffm.* II. 284.

Rachialgia, S. G. 211. Sag. G. 168.

Ileus, S. G. 252. V. 162. Sag. G. 187.

Iliaca, L. 185.

Dolor et spasmus iliacus, *Hoffm.* II. 263.

Passio iliaca, *Junck.* 107.

Species idiopathicae sunt,

1. Colica (*spasmodica*) cum retractione umbilici et spasmis musculorum abdominalium.

Colica spasmodica, S. sp. 7.

Colica flatulenta, S. sp. 1.

Ileus phlyodes, S. sp. 9.

Colica biliosa, S. sp. 5*.

Colica pituitosa, S. sp. 2 †.

Ileus a colo pituita infarcto, S. sp. 5.

Ileus Indicus, S. sp. 8.

Variat symptomatis superadditis; hinc,

* Cum vomitus quivis vehemens et saepe repetitus bilem plerumque eliciat, *colicam* quam, ex vomitu bilis solo, *biliosam* appellarunt medici, omnino *spasmodicam* esse censeo.

† Pituita in parte quadam intestinorum congesta non nisi a spasmu obstruente fieri videtur; ideoque tum *colicam pituitosam*, tum *ileum, a colo pituita infarcto*, hic apposui.

242 GENERA MORBORUM

a. Colica cum vomitu stercoris, vel rerum
per anum injectarum.

Ileus spasmodicus, S. sp. 3*.

Ileus volvulus, S. sp. 7.

b. Colica cum inflammatione superveniente.

Ileus inflammatorius, S. sp. 1.

Colica phlogistica, S. sp. 6.

2. Colica (*pictonum*) praecedente ponderis
vel molestiae in abdomine, praecipue

* *Ileus* gradu tantum, nequaquam natura, a *colica* differre mihi videtur; ideoque *ileum* pro varietate *colicae* tantum hic recensui. Multi quidem medici *ileum* omnem inflammatorium esse putarunt. Dolorem autem abdominis, sive colicam, cum vomitu stercoris sine inflammatione adesse, ipse aliquoties vidi. Sin autem inflammatio aliquando adsit, si eadem *colicae* supervenerit, *colicam phlogisticam* dari recte monuit SAUVAGESIUS; nec ideo epigenomeno genus mutari; et si quidem cum dolore abdominis et vomitu ab initio adfuerit inflammatio, morbum pro *enteritide* habere vellem. Denique, quovis modo dari *ileum* genus a *colica* diversum concedere non possum.

circa umbilicum, sensu; accedente dolore colico, primum levi, non continuo, et praecipue post pastum aucto; tandem graviore et fere perpetuo; cum dolore brachiorum, et dorsi, in paralyfin demum abeunte.

Rachialgia pictonum, S. sp. 1*.

Colica pictonum *Citefi* et succedentium *Austrorum*.

Variat ratione causae remotae; et hinc

a. A veneno metallico.

Rachialgia metallica, S. sp. 3.

* *Rachialgiam a colica genere diversam esse nequaquam video. Symptomata enim colicae essentialia in utroque morbo semper adsunt; et si forte alteri quaedam superaddita sint, haec speciem non genus diversum constituere possunt. Ut medici igitur nuperi fere omnes, ita ego quam rachialgiam appellaverunt ASTRUCIUS et SAUVAGESIUS, pro specie colicae habui ac recensui.*

244 GENERA MORBORUM

Colica pictonum *Tronchin*. Sp. five a causa remota 2da,

b. Ab acidis ingestis.

Rachialgia pictonum, S. sp. 1. *Tronchin*. sp. 3.

c. A frigore.

Rachialgia ab adiapneustia, *Tronchin*. sp. 5.

d. A contusione dorfi.

Rachialgia traumatica, S. sp. 7.

3. Colica (*stercorea*) in hominibus alvi tardae, post diuturnam alvi obstipationem.

Colica stercorea, S. sp. 3.

Ileus a faecibus induratis, S. sp. 2.

4. Colica (*accidentalis*) a materie acri ingesta.

Colica accidentalis, S. sp. 18.

Colica Japonica, S. sp. 10.
 Colica lactentium, S. sp. 20.
 Ileus a veneno, S. sp. 14.
 Cholera sicca auriginosa a fungis venenatis, S.
 sp. 2.

5. Colica (*meconialis*) neophytorum a meconio retento.

Colica meconialis, S. sp. 19.

6. Colica (*callosa*) cum sensu in quadam intestinorum parte strictionis, et saepe ante eam collecti flatus cum aliquo dolore, qui flatus etiam per eandem paulatim transiens evanescit; alvo tarda, et tandem non nisi faeces paucas liquidas egerente.

Ileus a callosa coli strictione.

7. Colica (*calculosa*) cum duritie in quadam parte abdominis fixa; calculis quondam per anum dejectis.

Colica calculosa, S. sp. 15.

Ileus calculosus, S. sp. 10.

246 GENERA MORBORUM

Colicae symptomatice sunt,

Colica febricosa, S. sp. 21.

Rachialgia febricosa, S. sp. 2. *Tronchin, sp. 1.*

Colica hysterica, S. sp. 17.

Colica gravidarum, S. sp. 16.

Colica verminosa, S. sp. 4.

Ileus verminosus, S. sp. 13.

Colica Lapponica, S. sp. 9.

Rachialgia arthritica, S. sp. 4. *Tronchin, sp.*

Rachialgia scorbutica, S. sp. 6.

Ileus herniosus, S. sp. 6.

Colica enterocelica, S. sp. 22.

Ileus ab intestino compresso, S. sp. 4.

Colico schirrofa, S. sp. 12.

Colica pancreatica, S. sp. 13.

Colica mesenterica, S. sp. 11.

Rachialgia ab osteofarctosi, S. sp. 3.

Colica plethorica, S. sp. 8.

a. Haemorrhoidalis.

b. Catamenialis.

Colica pulsatilis, S. sp. 14.

Ileus imperforatorum, S. sp. 12.

G. LX. CHOLERA.

Humoris biliosi vomitus, ejusdem simul
dejectio frequens; anxietas; tormina;
surarum spasmata.

Cholera, S. 253. L. 186. V. 110. Sag. G. 188.

Hoffm. II. 165.

Diarrhoea cholericæ, Junck. 112.

Species idiopathicae sunt,

1. Cholera (*spontanea*) tempestate calida,
sine causa manifesta oboriens.

Cholera spontanea, S. sp. 1. Sydenh. lect. IV,
cap. 2.

Cholera Indica, S. sp. 7.

2. Cholera (*accidentalis*) a rebus acerbis
ingestis.

Cholera crapulosa, S. sp. 11.

248 GENERA MORBORUM

Cholera a venenis fossilibus, S. sp. 4.

Cholera a veneno animali, S. sp. 5.

Cholerae symptomaticae sunt,

Cholera intermittens, S. sp. 6.

Cholera inflammatoria, S. sp. 8.

Cholera arthritica, S. sp. 10.

Cholera verminosa, S. sp. 9.

G. LXI. DIARRHOEA.

Dejectio frequens; morbus non contagio-
sus; pyrexia nulla primaria.

Diarrhoea, S. G. 253. L. 187. V. 105. Sag. G.
189. Junck. 112.

Hepaticorrhoea, S. G. 246.

Cholerica, L. 190.

Coeliaca, S. G. 255. L. 189. V. 109. Sag. G.
199.

Lienteria, S. G. 256. L. 188. Sag. G. 191. V.
108.

Pituitaria, V. 111.

Leucorrhoeis, V. 112.

Species idiopathicae sunt,

1. Diarrhoea (*crapulosa*) qua stercora naturalibus liquidiora et majori copia deji-
ciuntur.

Diarrhoea stercorosa, S. sp. 1.

Diarrhoea vulgaris, S. sp. 2.

2. Diarrhoea (*biliosa*) qua faeces flavae magna copia dejiciuntur.

Diarrhoea biliosa, S. sp. 8.

3. Diarrhoea (*mucosa*) qua vel ab acris ingestis, vel a frigore, praecipue pedibus applicato, mucus copiosus dejicitur.

Diarrhoea lactentium, S. sp. 19.

Dysenteria Parisiaca, S. sp. 3.

Diarrhoea ab hypercatharsi, S. sp. 16.

Dysenteria a cathartics, S. sp. 12.

Pituitaria, V. 111.

Leucorrhoeis, V. 112.

Diarrhoea pituitosa, S. sp. 4.

250 GENERA MORBORUM

Coeliaca mucoſa, S. ſp. 3.

Diarrhoea ſeroſa, S. ſp. 10.

a. Diarrhoea urinola.

4. Diarrhoea (*coeliaca*) qua humor lacteus ſpecie chyli dejicitur.

Coeliaca chylola, S. ſp. 1.

Coeliaca lactea, S. ſp. 4.

5. Diarrhoea (*lienteria*) qua ingeſta parum mutata celeriter dejiciuntur.

Lienteria ſpontanea, S. ſp. 2.

6. Diarrhoea (*hepatirrhoea*) qua materies ſeroſo-cruenta, ſine dolore dejicitur.

Hepatirrhoea inteſtinalis, S. ſp. 2.

II. Symptomaticae.

Diarrhoea febrilis, S. ſp. 3.

Diarrhoea febricoſa, S. ſp. 20.

Hepatirrhoea intermittens, S. ſp. 7.

Diarrhoea varioloſa, S. ſp. 6.

Diarrhoea pleuriticorum, S. ſp. 21.

- Diarrhoea arthritica, S. sp. 9.
 Diarrhoea colliquativa, S. sp. 13.
 Diarrhoea choleriodes, S. sp. 17.
 Hepatirrhoea vera, S. sp. 1.
 Hepatirrhoea a vulnere, S. sp. 3.
 Hepatirrhoea mesenterica, S. sp. 4.
 Dysenteria a mesenterii vomica, S. sp. 11.
 Diarrhoea purulenta, S. sp. 11.
 Coeliaca purulenta, S. sp. 2.
 Hepatirrhoea scorbutica, S. sp. 5.
 Dysenteria scorbutica, S. sp. 18.
 Lienteria scorbutica, S. sp. 3.
 Lienteria ex ulcere ventriculi, S. sp. 1.
 Lienteria aphthosa, S. sp. 4.
 Lienteria secundaria, S. sp. 5.
 Diarrhoea verminosa, S. sp. 14.
 Diarrhoea a dentitione, S. sp. 15.
 Diarrhoea chiliensis, S. sp. 12.
 Diarrhoea acrasia, S. sp. 7.

G. LXII. D I A B E T E S.

Urinae plerumque praeternaturalis, copia
 immodica, profusio chronica.

Diabetes, S. G. 263. L. 197. V. 115. Sag. G.
 199. Junck. 99. Dobson, Med. Observations,
 Vol. V. p. 298. Home's Clinical Experiments,
 sect. xvi.

Diuresis, V. 114.

Species idiopathicae sunt,

I. Diabetes (*mellitus*) cum urina odoris, coloris, et saporis mellei.

Diabetes Anglicus, S. sp. 2: *Mead* on poisons. Essay 1. *Ejusdem* Monita Med. Cap. IX. sect. 2. *Dobson*, in Lond. Med. Observ. Vol. V. Art. 27. *Myers*, Diss. inaug. de Diabete, Edinb. 1779.

Diabetes febricosus, S. sp. 7. *Sydenh.* Epist. resp. ad *R. Brady**.

* Quæri potest, an diabetes febricosus SYDENHAMI ad diabetem mellitum, an ad insipidum referri debeat? Et simul quæri potest, an urina in diabete hysterico vel arthritico sit mellita, an insipida, cum SYDENHAMUS ipse nullibi de sapore urinae, in diabete quovis, quicquid dixerit? Ad posterius respondere possum, quod, ex propria observatione, novi, urinam in diabete hysterico et arthritico nequaquam dulcem, et fere prorsus insipidam, esse, et diabetem febricosum SYDENHAMI ad diabetem mellitum ideo retuli; quod in simili senis, post diuturnam febrem, diabete, urinam omnino dulcem invenni.

II. Diabetes (*insipidus*) cum urina limpida non dulci*.

M. Lister Exerc. medicin. II. de Diabete.

* An hujusmodi diabetis species sit frequens, incertum est. In omnibus exemplis, iisque non paucis, quae viderat WILLISIUS, urinam mellitam semper invenit; et observationes nuperae frequentes fere omnes ejusmodi urinam exhibuerunt; ita ut dubium sit, an alia diabetis idiopathicae et permanentis species revera detur. Affirmat autem LISTERUS; et ego ipse inter plures mellitas unicam inspidam observavi. Ejusmodi itaque speciem dari concedo, ideoque recensui; sed, an recte legitima dici quaeat, vel an diabetes ARETAEI et plurium auctorum ejusmodi fuissent, multum dubito. Ante WILLISIUM quidem, vel prioris aevi, vel extra Angliam, medicorum nemo urinam dulcem annotaverat; sed ejusmodi urinam temporibus WILLISII primo et in Anglia tantum comparuisse, minus verisimile est; omnesque ante WILLISIUM de urina in diabete dulci prorsus siluisse, potius observationi perfunctoriae, vel omnino neglectae, imputarem. Quod observatores, quibus diabetis exempla antea occurrebant, vel negligentes vel malae fidei

254 GENERA MORBORUM

Diabetes legitimus, S. sp. 1. *Aretaeus* de morb. diurn. L. II. cap. 2.

Diabetes ex vino, S. sp. 1. *Ephem. Germ.* D. I. A. II. Obs. 122.

Symptomaticae sunt,

Diabetes hystericus, S. sp. 3. *Sydenb.* diff. epist. ad *G. Cole.*

Diabetes arthriticus, S. sp. 6. *Sydenb.* de podagra.

Diabetes artificialis, S. sp. 4. *Malpigh.* de liene.

G. LXIII. HYSTERIA.

Ventris murmura; sensus globi in abdomine se volventis, ad ventriculum et

fidei fuissent suspicor; cum plurimi eorum tam incredibilia, de potu in diabetis per renes transeunte prorsus immutato, narrant. SYDENHAMUM autem ipsum, adeo perspicacem et diligentem, de flatu urinae nihil monuisse, mirum videtur; sed, cum scripta WILLISII, SYDENHAMO satis nota, urinam semper esse dulcem asseruerit, si diversam invenisset SYDENHAMUS, quin id indicasset, nullus dubito.

fauces ascendentis, ibique strangulantis ;
 sopor ; convulsiones ; urinae limpidae
 copia profusa ; animus, nec sponte, va-
 rius et mutabilis*.

Hysteria, S. G. 135. L. 126. V. 219. Sag. G.
 242.

Malum hystericum, Hoffm. III. 50. Junck. 36.

Affectio hysterica, Willis de morb. convulsiv. cap.
 5. 10. 11. Sydenh. diff. epist. ad G. Cole. Whytt
 on nervous disorders.

Quatenus specie differat hysteria idiopathi-
 ca, dicere non possum, nec, ut opinor,

* Novit quisque, in Nosologia et in Medicina
 facienda quadantenus exercitatus, quam difficile sit
 inter dyspepsiam, hypochondriam, et hysteriam
 semper accurate distinguere. Genera autem vera, et
 satis a se invicem distincta, indicasse mihi videor :
 Recte autem, an fecus, fecerim, aliis dijudicandum
 relinquo. Morbos affines facile inter se misceri
 probe novi ; et, in quocunque casu, quisnam eorum
 pro primario sit habendus, per characteres nosologi-
 cos indicare, mihi difficillimum fore agnosco. Poste-
 ri, ut spero, hanc rem luculentius expositam dabunt.

recte dixit SAUVAGESIUS. Species enim ab eo recensitae non, nisi ratione causae remotae, varietates esse mihi videntur. Ita habet,

A. Ab emanatione mensium,

Hysteria a clorotica, S. sp. 2. *Raulin. cap. 13.*

B. A menorrhagia cruenta.

Hysteria a menorrhagia, S. sp. 3. *Raulin. Sydenham, Diff. epist. ad G. Cole.*

C. A menorrhagia ferosa, five fluore albo.

Hysteria a leucorrhoea, S. sp. 4. *Raulin. cap. 14.*

D. A viscerum obstructione.

Hysteria emphrastica, S. sp. 5. *Raulin. cap. 5.*

E. A vitio stomachi.

Hysteria stomachica, S. sp. 7. *Raulin. cap. 4.*

F. A falacitate nimia.

Hysteria libidinosa, S. sp. 6. *

Manifesto symptomaticae sunt,

Hysteria verminosa, S. sp. 1. *Delii* Amoenit. A-
cadem.

Hysteria febricosa, S. sp. 8. *Wedel* in Ephem.
German. D. I. A. II. Obs. 193.

G. LXIV. HYDROPHOBIA.

Potionis cujuslibet, utpote convulsionem

* In speciebus hysteriae recensendis, egregius SAUVAGESIUS RAULINUM, theoriae subtili et fallaci, potius quam observationi, innitentem, fecutus fuisse videtur. Nec quidem inter caeteras hysteriae species indicasse videtur SAUVAGESIUS, illam quam maxime exquisitam et frequentissimam, cenfeo, illam, scilicet, quae foeminas adultas, laute viventes, sanguineas, plethoricas, valentiores, et a morbo alio quovis immunes, saepe ex pathemate mentis solo adoritur.

pharyngis dolentem cientis, fastidium
et horror; plerumque e morfu ani-
malis rabidi.

Hydrophobia, S. G. 231. L. 86. V. 30. *Sag.* G.
343. *Boerb.* 1138. *Junck.* 124. *Mead* on poi-
sons. *Desault* sur la rage. *Sauvages* diff. sur
la rage. *James* on canine madness. *Dalby*,
Virtues of cinnabar and musk against the bite
of a mad dog. *Nugent* on the hydrophobia.
Choisiel, Nouvelle methode pour le traitement de
la rage. *Journal de Medicinè*, passim. *Medi-
cal Obs. and Inquiries*, Vol. III. Art. 34. Vol.
V. Art. 20. 26. and App. *Med. Transact.*
Vol. II. Art. 5. 12. and 15. *Heysham*, Diff.
Inaug. de rab. canin. Edinb. 1777. *Parry*,
Diff. inaug. de rab. contagios. five canin. E-
dinb. 1778. *Andry*, Recherches sur la rage,
1778. *Vaughan*, Cases of hydrophobia, second
edit. 1778.

Species sunt,

I. Hydrophobia (*rabiosa*) cum morden-

di cupiditate ex morfu animalis rabidi.

Hydrophobia vulgaris, S. sp. 1.

II. Hydrophobia (*simplex*) sine rabie, vel mordendi cupiditate.

Hydrophobia spontanea, S. sp. 2.

O. IV. VESANIAE*.

* *Vesaniarum* ordinem hic instituere velim, quae cum classe VOGELII nona, *Paranoiae* inscripta, eadem omnino sit; sed a classe *Vesaniarum* SAUVAGESII et SAGARI in eo diversa, quod horum auctorum ordines *Hallucinationum* et *Morositatum* prorsus excludat; itidemque a classe *Mentalium* apud LINNAEUM diversa, quod hujus auctoris ordines *Imaginariorum* et *Patheticorum* etiam omittat.

A classe *Vesaniarum* autem tum *Hallucinationes* tum *Morositates* exclusas esse velim; quia neque causis, neque symptomatis cum *Vesaniis* strictè dictis ullo modo congruant. Quis enim *Syngium* vel *Bulimiam*, vel aliam *Hallucinationem* sive *Morositatem*, quae a mentis judicio non pendeat *Vesaniam* appellare vellet? Verum quidem est, tum hallucinationes, tum morositates, cum *vesaniis* aliquando conjunctas esse, sed simul adsunt alia *vesaniae* indicia, quae ejusmodi hallucinationes et morositates affectionis magis generalis symptomata tantum esse ostendunt. Ob has rationes, hallucinationes SAUVAGESII et imaginarios LINNAEI ad

morbos

Mentis * judicantis functiones laesae sine
pyrexia vel comate.

Paranoiae, V. Cl. IX.

Deliria, S. Cl. VIII. O. III. *Sag.* Cl. XI. O. III.

Ideales, L. Cl. V. O. I.

G. LXV. AMENTIA.

Mentis judicantis imbecillitas, qua homines
rerum relationes, vel non percipiunt,
vel non reminiscuntur.

Amentia, S. G. 233. V. 337. *Sag.* G. 346.

Morosis, L. 106.

morbos locales olim detuli; et nunc morositates SAUVAGESII et patheticos LINNAEI, antea a nobis omnino omisso, ad locales etiam deferendos esse censui.

* In priore Nosologiae nostrae editione, has functiones simpliciter mentis esse dixi, minus autem recte; nam perceptio falsa sive *hallucinatio*, et appetitus erroneus sive *morositas*, quodammodo ad mentis functiones pertinent; cum vero utraque ab hac classe exclusas esse velim, oportebat classis characterem nunc mutare, et mentis judicantis functiones dicere.

262 GENERA MORBORUM

Stupiditas, morosis, fatuitas, V. 336.

Amnesia*, S. G. 237. Sag. G. 347.

Oblivio, L. 107. V. 338.

Memoriae debilitas, Junck. 120.

Species sunt,

I. Amentia (*congenita*) a nativitate constans.

Amentia morosis, S. sp. 8.

Amentia microcephala, S. sp. 6.

II. Amentia (*senilis*) ex perceptione et memoria, ingravescente aetate, immutis.

Amentia senilis, S. sp. 1.

Amnesia senilis, S. sp. 2.

III. Amentia (*acquisita*) a causis externis

* Amnesiam cum amentia ad unum genus retuli, tum quia plerumque conjungantur, tum quia ab iisdem causis plerumque oriuntur, et amnesia ingravescens ad amentiam semper ducat.

evidentibus in hominibus sanæ mentis
superveniens.

Amnesia febrilequæ, S. sp. 8.

Amentia a quartana, S. sp. 11.

Amnesia cephalalgica, S. sp. 6.

Amnesia plethorica, S. sp. 4.

Amentia rachialgica, S. sp. 10.

Amnesia a venere, S. sp. 1.

Amnesia a pathemate, S. sp. 5.

Amentia a venenis, S. sp. 3.

Amentia a temulentia, S. sp. 7.

Amentia ab ictu, S. sp. 9.

Amnesia traumatica, S. sp. 3.

Sequentes SAUVAGESII species in Noso-
logia methodica nequaquam recenferi
debent, cum causæ internæ a quibus
characteres desumuntur, per signa ex-
terna nequaquam dignosci possint.

Amentia ferosa, S. sp. 2.

Amentia a tumore, S. sp. 4.

264 GENERA MORBORUM

- Amentia a hydatidibus, S. sp. 5.
Amentia a ficcitate, S. sp. 7.
Amentia calculosa, S. sp. 12.

G. LXVI. MELANCHOLIA.

Infania * partialis sine dyspepsia †.

- Melancholia, S. G. 234. L. 71. V. 332. Sag.
G. 347. Boerb. 1089. Junck. 121.
Daemonomania, S. G. 236. Sag. 348.
Daemonia, L. 69.
Vetania, L. 70.
Panophobia, L. 75.
Athymia, V. 329.
Delirium melancholicum, Hoffm. III. 251.

* Infantiam adesse dicimus, quando rerum relationes omnino falsae mente concipiuntur, ita ut hominis vel pathemata vel actiones praeter rationum excitentur.

† Hypochondriasis et melancholia non semper distingui possunt. Si quando autem possint, nullo alio signo quam per dyspepsiam in hypochondriasi semper praesentem, in melancholia saepe absentem rite, quantum video, distinguendi sunt.

Erotomania, L. 82.

Nostalgia, S. G. 226. L. 83. Sag. G. 338. *Junc.*
125.

Melancholia nervea, Cl. *Lorry* de melancholia,
P. I.

Variat pro varietate rerum de quibus ho-
mo delirat. Ita est

1. Cum hallucinatione de statu corporis
sui a levibus causis periculoso; vel de
statu rerum suarum tristi metuendo.

Melancholia vulgaris, S. sp. 1.

Melancholia argantis, S. sp. 4.

Panophobia phrontis, S. sp. 3.

2. Cum hallucinatione de statu rerum sua-
rum jucundo.

Melancholia moria, S. sp. 5.

Melancholia enthusiastica, S. sp. 13.

Melancholia saltans, S. sp. 8.

3. Cum amore vehementi sine satyriasi
vel nymphomania.

Melancholia amatoria, S. sp. 2.

Erotomania, L.

4. Cum superstitioso futurorum metu.

Melancholia religiosa, S. sp. 3.

5. Cum averfatione motus et omnium vitae officiorum.

Melancholia atonita, S. sp. 6.

6. Cum inquietudine et status cujusvis impatientia.

Melancholia errabunda, S. sp. 7.

7. Cum taedio vitae.

Melancholia Anglica*, S. sp. 11.

Melancholia phrontis, S. sp. 14.

8. Cum hallucinatione de suae speciei natura.

* Apud Anglos fortassis taedium vitae non semper a morbo pendet.

Melancholia zoantropica, S. sp. 12.

Melancholia hippantropica, S. sp. 9.

Melancholia scytharum, S. sp. 10.

DÆMONOMANIAM nullam veram esse cen-
seo *, et nostra sententia species sub hoc
titulo a SAUVAGESIO recensitae sunt,
vel,

1. Species melancholiae five maniae, uti

Daemonomania fanatica, S. sp. 5.

Daemonomania Indica, S. sp. 7.

Vel, 2do, Morbi ab adstantibus ad daemo-
num potentiam falso relati, uti

Daemonomania a vermibus, S. sp. 4.

Daemonomania Polonica, S. sp. 8.

Daemonomania a cardiogmo, S. sp. 9.

Vel, 3tio, Morbi omnino simulati, uti

Daemonomania fagarum, S. sp. 1.

*. Ita censeo, quia daemonum in nostra corpora,
vel hisce temporibus in mentes nostras, potentiam
ullam esse pauci jam credunt.

268. GENERA MORBORUM

Daemonomania vampirismus, S. sp. 2.

Daemonomania simulata, S. sp. 3.

Vcl, 4to, Morbi partim veri, ut No. 2. recensiti, partim simulati, uti

Daemonomania hysterica, S. sp. 6.

G. LXVII. MANIA.

Infania universalis.

Mania, S. G. 235. L. 68. V. 331. Sag. G. 349.

Boerb. 1118. Junck. 122. Battie on madness.

Paraphrosyne, L. 66.

Amentia, L. 67.

Delirium maniacum, Hoffm. III. 251.

1. Mania (*mentalis*) omnino a pathemate mentis.

Mania a pathemate, S. sp. 1. Exempla inveniuntur ex melancholia apud *Preysingerum* de diagnosi morborum capitis; ex terrore, apud *Locherum* de mania; ex amore apud *Ephem. Nat. Cur. Dec. H. A. Obs.*; ex ira apud *Hoffman.* III. p. 263.

2. Mania (*corporea*) a vitio corporis evidente.

Variat pro varietate vitii coporis; hinc

Mania metastatica, S. sp. 4.

ab ulcere ficcato *Amat. Lusitan. Cent. II. cur.*
67.

a resecta plica, *Hoffm. tom. III. p. 263. Ephem.*
N. Cur. Cent. I. Obs. 35.

a represso herpete, *Locher de mania.*

a mensstruis retentis *Schenck. Obs. p. 142.*

a femine retento, *Schenck. ibid.*

a repressa scabie, *Lorry. de melancholia, tom.*
II. P. II. cap. 3.

a graviditate, *Lorry, P. I. cap. 7.*

a pariori lactis et lochiorum fluxu, *Puzos, 3.*
Mem.

Mania lactea, S. sp. 2.

Mania hysteralgica, S. sp. 8.

Mania ab hemicrania, S. sp. 3.

Mania a venenis, S. sp. 5.

Phrenitis inanitorum, S. sp. 16.

3. Mania (*obscura*) praegresso nullo vel pathemate mentis, vel vitio corporis evidente.

Mania vulgaris, S. sp. 7.

270 GENERA MORBORUM

Phrenitis apyreta, S. sp. 10.

Manie periodica, S. sp. 6.

Maniae species symptomaticae sunt,

PARAPHROSYNE, S. G. 232. Sag. G. 345.

1. Paraphrosyne a venenis,

Paraphrosyne temulenta, S. sp. 1.

Paraphrosyne a datura, S. sp. 2.

Paraphrosyne ab opio, S. sp. 3.

Paraphrosyne a conio, S. sp. 4.

Paraphrosyne magica, S. sp. 5.

2. Paraphrosyne a pathemate, S. sp. 7.

Paraphrosyne hysterica, S. sp. 12.

3. Paraphrosyne febrilis.

Delirium, L. 65. V. 330.

Paraphrosyne febricosa, S. sp. 10.

Paraphrosyne critica, S. sp. 11.

Paraphrosyne calentura, S. sp. 9.

Paraphrosyne puerperarum, S. sp. 8.

G. LXVIII. ONEIRODYNIA.

In somno imaginatio vehementior vel molesta.

Somnium, V. 339.

Somnambulismus, S. G. 221. L. 77. Sag. G. 333.

Hypnobatafis, V. 340.

Noctambulatio, Junck. 124.

Ephialtes, S. G. 138. L. 163. Sag. 245.

Incubus, V. 211. Junck. 50.

1. Oneirodynia (*activa*) excitans ad ambulationem, et motus varios.

Somnambulismus vulgaris, S. sp. 1.

Somnambulismus catalepticus, S. sp. 2.

2. Oneirodynia (*gravans*) ex sensu ponderis alicujus incumbentis, et pectus praecipue comprimentis.

Ephialtes plethorica, S. sp. 1.

Ephialtes stomachica, S. sp. 2.

Ephialtes hypochondriaca, S. sp. 6.

Ephialtes tertianaria, S. sp. 5.

272 GENERA MORBORUM

Ephialtes verminosa, S. sp. 4.

Ephialtes ex hydrocephalo*, S. sp. 3.

* Cum hydrocephalus per signa externa non semper dignosci possit, haec species minus apte recensetur; sed ideo apposui, quod ephialtes in iis qui simul anasarca crurum, et hydrothorace vel ascite laborant, ad hydrocephalum utcumque referri possit.

CL. III. CACHEXIÆ.

Totius vel magnae partis corporis habitus depravatus; sine pyrexia primaria vel neurosi.

Cachexiae, S. Cl. X. V. Cl. VIII. *Sag.* Cl. III.
Deformes, L. Cl. X.

O. I. MARCORES.

Corporis totius macies.

Macies, S. Cl. X. O. I. *Sag.* Cl. III. O. I.
Emaciantes, L. Cl. X. O. I.

G. LXIX. TABES.

Marcor; asthenia; pyrexia hectica.

Tabes, S. G. 275. L. 209. V. 309. *Sag.* G. 100.

Species sunt,

1. Tabes (*purulenta*) ex ulcere externo vel interno, vel ex vomica,

Tabes a vomica, S. sp. 15.

Tabes ulcerosa, S. sp. 12.

Tabes apostematodes, S. sp. 3.

Variat sede; hinc

Tabes renalis, S. sp. 2.

Tabes hepatica, S. sp. 8.

Tabes a stomacho, S. sp. 14.

Tabes a pericardio, S. sp. 7.

Tabes catarrhalis*, S. sp. 13.

2. Tabes (*scrophulosa*) in corporibus scrophulosis.

Tabes glandularis, S. sp. 10.

Tabes mesenterica, S. sp. 9.

Scrophula mesenterica, S. sp. 4.

* Si cum catarrho diuturno adfuerit tabes, cum pyrexia hectica, nihil dubitarem ejusmodi tabem catarrhalem ad purulentam referre.

Atrophia infantilis, S. sp. 13.

Atrophia rachitica, S. sp. 8.

Tabes rachialgica, S. sp. 16.

3. Tabes (*venenata*) a veneno ingesto.

Tabes a veneno, S. sp. 17.

Atrophia *febrisequa*, S. sp. 16. ad tabem purulentam, vel ad genus atrophiae, pertinet.

G. LXX. A T R O P H I A.

Marcor et asthenia, sine pyrexia * hectica.

Atrophia, S. G. 277. L. 210. V. 308. Sag. G. 102. Junck. 41.

Marasmus, L. 211.

Species sunt,

* Atrophia fortassis nunquam sine pyrexia, saltem sine pulsu solito frequentiori, adest; sed absentia pyrexiae hecticae, (pag. 88.) fere semper atrophiam a tabe distinguit.

276 GENERA MORBORUM

1. Atrophia (*inanitorum*) ex evacuatione
nimia.

Atrophia a ptylismo, S. sp. 7.

Atrophia a vomitu, S. sp. 9.

Atrophia ab alvi fluxu, S. sp. 6.

Tabes nutricum, S. sp. 4.

Atrophia nutricum, S. sp. 5.

Atrophia a leucorrhoea, S. sp. 4.

Tabes dorsalis*, S. sp. 1.

Tabes sudatoria, S. sp. 6.

Tabes a sanguifluxu, S. sp. 2.

Sanguinis inopia Ill. Lieutaud. *synops. univ.*
med. vol. I. pag. 52.

2. Atrophia (*famelicorum*) a nutrimento de-
ficiente.

Atrophia lactentium, S. sp. 3.

* An ad atrophiam inanitorum, an ad atrophiam
debilium, pertinet tabes dorsalis, dubium mihi vide-
tur, et ad posteriorem referre malle.

3. Atrophia (*cacochymica*) a nutrimento corrupto.

Atrophia scorbutica, S. sp. 12.

Tabes syphilitica, S. sp. 11.

Tabes a hydrope, S. sp. 5.

4. Atrophia (*debilium*) a nutritionis functione depravata, praegressa nulla vel evacuatione nimia, vel cacochymia.

Atrophia nervea, S. sp. 1.

Atrophia lateralis, S. sp. 15.

Atrophia senilis, S. sp. 11.

O. II. INTUMESCENTIÆ.

Totum vel magna corporis pars extrorsum
tumens.

Intumescentiæ, S. Cl. X. O. II. *Sag.* Cl. III. O.
II.

Tumidosi, L. Cl. X. O. II.

Seçt. I. *A D I P O S Æ.*

G. LXXI. P O L Y S A R C I A.

Corporis pinguedinosa intumescencia mo-
lesta.

Polyfarcia, S. G. 279. L. 213. V. 540. *Sag.* G.
106.

Steatites, V. 390.

Species unica,

Polyfarcia adiposa, S. sp. 1.

Sect. II. FLAUOSÆ.

G. LXXII. PNEUMATOSIS.

Corporis intumescencia tenfa, elastica, sub manu crepitans.

Pneumatosis, S. G. 280. V. 391. Sag. G. 107.

Emphysema, S. G. 13. L. 288. V. 392.

Leucophlegmatia, L. 214.

Species sunt,

1. Pneumatosis (*spontanea*) sine causa manifesta.

Emphysema spontaneum, S. sp. 1.

Pneumatosis febrilis, S. species aliquot.

2. Pneumatosis (*traumatica*) a vulnere thoracis.

Pneumatosis a vulnere, S. sp. 2.

Pneumatosis febrilis, S. species aliquot.

3. Pneumatosis (*venenata*) a veneno injecto vel applicato.

Pneumatosis a veneno, S. p. 1.

4. Pneumatosis (*hysterica*) cum hysteria.

Pneumatosis hysterica, S. sp. 3.

G. LXXIII. TYMPANITES.

Abdominis intumescencia tensa, elastica, sonora; alvus adstricta; caeterarum partium macies.

Tympanites, S. G. 291. L. 219. V. 316. *Sag.*

G. 118. *Boerb.* 226. *Junck.* 87.

Affectio tympanitica, *Hoffm.* III. 339.

Meteorismus, S. G. 292.

Species sunt,

1. Tympanites (*intestinalis*) cum tumore abdominis saepe inequali, et cum rejectione aeris frequenti, tensionem et dolorem levante.

- Tympanites intestinalis, S. sp. 1.
 Tympanites enterophysodes, S. sp. 3.
 Tympanites verminosus, S. sp. 7.
 Tympanites spasmodicus, S. sp. 5.

- Meteorismus ventriculi, S. sp. 1.
 Meteorismus abdominis, S. sp. 2.
 Meteorismus hystericus, S. sp. 3.
 Meteorismus a manzanilla, S. sp. 4.

2. Tympanites (*abdominalis*) cum resonitu
 evidentiore, tumore magis aequabili, et
 emissione flatuum rariori et minus le-
 vante.

- Tympanites abdominalis, S. sp. 2.
 Tympanites asciticus S. sp. 4.
 Ascites flatulento-peritoneus, S. sp. 28.
 Tympanites Stewartii, S. sp. 6.

G. LXXIV. P H Y S O M E T R A.

Tumor levis, elasticus, in hypogastrio fi-
 guram et sedem uteri referens.

- Physometra, S. G. 290. Sag. G. 117.
 Hysterophyse, V. 317.

Species sunt,

Phyfometra ficca, S. sp. 1.

Tympanites uteri ficca, *Astruc.* sur les malades femmes, L. II. cap. 9.

Phyfometra humida, S. sp. 2.

Tympanites uteri humida, *Astruc.* loc. cit:

Sect. III. AQUOSÆ SIVE HYDROPE S.

G. LXXV. ANASARCA.

Corporis totius vel partis ejus intumescencia mollis, inelastica.

Anasarca, S. G. 281. L. 215. V. 313. *Sag.* G. 108. *Boerb.* 1225. *Hoffm.* III. 322. *Junck.* 87. *Monro* on the dropsy, 1765. *Milman*, Animadversiones de hydrope, 1779.

Phlegmatia, S. G. 282.

Angina aquosa, *Boerb.* 791.

Species sunt,

- i. Anasarca (*serosa*) a retento sero ob evacuationes solitas suppressas, vel ab aucto sero ob ingestam aquam nimiam.

Anasarca metastatica, S. sp. 1.

a. Anasarca periodica.

b. Anasarca ab adiapneustia.

Phlegmatia lactea, S. sp. 3.

Phlegmatia a menostasia, S. sp. 5.

Anasarca urinosa, S. sp. 11.

Anasarca hydropotarum, S. sp. 10.

2. Anasarca (*oppilata*) a compressione venarum.

Anasarca gravidarum, S. sp. 5.

Phlegmatia gravidarum, S. sp. 4.

Phlegmatia cruralis, S. sp. 9.

Angina Loweriana, S. sp. 2.

Angina oedematosa, *Boerb.* 791.

3. Anasarca (*exanthematica*) post exanthemata, et praecipue post erysipelas, suborta.

Anasarca exanthematica, S. sp. 3.

Phlegmatia exanthematica, S. sp. 10.

Phlegmatia ulcerosa, S. sp. 6.

Phlegmatia Malabarica, S. sp. 7.

Phlegmatia elephantina, S. sp. 8.

Anasarca Americana, S. sp. 7.

284 GENERA MORBORUM

4. Anasarca (*anaemia*) a tenuitate sanguinis per haemorrhagiam producta.

Anasarca a fluxu, S. sp. 2.

5. Anasarca (*debilium*) in debilibus a morbis longis, vel ab aliis causis.

Phlegmatia vulgaris, S. sp. 1.

Anasarca a febris, S. sp. 4.

Anasarca hysterica, S. sp. 2.

Phlegmatia hysterica, S. sp. 2.

Anasarca rachialgica, S. sp. 8.

Phlegmatia Deliensis, S. sp. 11.

Anasarca purulenta, S. sp. 9. vix ad anasarcam referri potest.

G. LXXVI. HYDROCEPHALUS.

Capitis intumescencia mollis, inelastica, hi-
antibus cranii futuris.

Hydrocephalus, S. G. 285. L. 216. Boerb. 1217.

Hydrocephalum, V. 384.

Species unica,

Hydrocephalus exterior, S. sp. 2.*.

G. LXXVII. HYDRORACHITIS.

Tumor supra vertebrae lumborum, mollis,
exiguus, hiantibus vertebrae.

Hydrorachitis, S. G. 287. *Morgagn.* de sed. XII.
9. et seq.

Spinola, L. 289.

Spina bifida, V. 386.

G. LXXVIII. HYDROTHORAX.

Dyspnoea ; faciei pallor ; pedum oedemata ;
urina parca ; decubitus difficilis ; subita
et spontanea ex somno cum palpitatione
excitatio ; aqua in pectore fluctuans.

Hydrothorax, S. 150. V. 311. *Boerb.* 1219.

Species sunt,

Hydrothorax vulgaris, S. sp. 3.

* Hydrocephalum internum, antea hic recensitum,
ad Apoplexiam, sub nomine Apoplexiae hydrocephali-
cae, jam supra retuli.

286 GENERA MORBORUM

Hydrothorax febrifequens, S. sp. 4.

Hydrothorax a scabie, S. sp. 9.

Sequentes minus recte recensentur, cum liquidi intus contenti neque natura, neque fons, neque sedes, per signa externa dignosci queat.

Hydrothorax chylosus, S. sp. 1. *Willis*, Pharm. rat. P. I. sect. I. cap. 13.

Hydrothorax hydatidosus, S. sp. 5. *Morg.* de sed. XVI. 33.

Hydrothorax mediaffini, S. sp. 6.

Hydrothorax pleurae, S. sp. 7. *Hoffm.* III. p. 337. *Bergeron*, diff. de hydrope pectoris.

Hydrothorax pericardii, S. sp. 8. *Morg.* de sed. XVI. 34. 36. *Senac* de coeur, tom. II. p. 349.

Minus recte a SAUVAGESIO hic recensetur.

Hydrothorax ab omento, S. sp. 2.

G. LXXIX. ASCITES.

Abdominis intumescencia tensa, vix elastica, sed fluctuosa.

Afcites, S. G. 288. L. 217. V. 314. Sag. G. 115.
 Boerb. 1226. Hoffm. III. p. 322. Junck. 87.
 D. Monro on the dropfy, 1765. Milman, Ani-
 madverfiones de hydrope, 1779.

Species funt,

1. Afcites (*abdominalis*) cum tumore to-
 tius abdominis aequali, et cum fluctua-
 tione fatis evidente.

Afcites vulgator, S. sp. 1.

Variat ratione caufae.

A. Ab oppilatione viscerum:

Afcites ab oppilatione, S. sp. 2.

Afcites ab hepate, S. sp. 3.

Afcites a liene, S. sp. 4.

Afcites fcrophulofus, S. sp. 5.

Afcites artificialis, S. sp. 10.

B. A debilitate.

Afcites ab exanthematis, S. sp. 8.

Afcites arthriticus, S. sp. 9.

288 GENERA MORBORUM

Afcites febrilis, S. sp. 12.

Afcites ex quartana, *Werbof.*

Afcites fcorbuticus, S. sp. 11.

C. A tenuitate fanguinis.

Afcites a fanguifluxibus, S. sp. 7.

Variat etiam ratione liquidi effufi.

Afcites purulentus, S. sp. 21.*.

Afcites urinofus, S. sp. 22.

Afcites chylofus, S. sp. 23.

Afcites oleofus, S. sp. 24.

2. Afcites (*faccatus*) cum tumore abdominis, faltem initio, partiali et cum fluctuatione minus evidente.

Afcites ab ovariis, S. sp. 6.

Afcites ovarii, S. sp. 19.

a. Afcites faccatus.

Hydrometra ovarii, S. sp. 6.

Afcites cruentus, S. sp. 20.

* De hifce et pluribus aliis afcitis fpeciebus recentis idem notandum eft ac in pag. 286.

Afcites stomachi, S. sp. 16.

Afcites omentalis, S. sp. 18.

Afcites intercus, S. sp. 14.

Afcites fanguineo-intercus, S. sp. 26.

Afcites fanguineo-peritonaeus, S. sp. 27.

Afcites purulento-peritonaeus, S. sp. 29.

G. LXXX. HYDROMETRA.

Hypogastrii in mulieribus paulatim crescens tumor, uteri figuram referens, pressui cedens fluctuansve; citra ischuriam et graviditatem.

Hydrometra, S. G. 289. *Sag.* G. 116. *Boerb.* 1224.

Species per externa signa distinguendae vix dari possunt; sed sequentes ex SAUVAGESIO recensentur.

Hydrometra ascitica, S. sp. 1.

- Hydrometra gravidarum, S. sp. 2.
 Hydrometra hydatica, S. sp. 4.
 Ascites uterinus, S. sp. 15.
 Hydrometra fanguinea, S. sp. 3.
 Ascites fanguineo-uterinus, S. sp. 25.
 Hydrometra puriformis, S. sp. 5.

G. LXXXI. H Y D R O C E L E.

Tumor scroti non dolens, paulatim crescens, mollis, fluctuans, pellucidus.

- Oscheocele, S. G. 41. V. 388.
 Oscheophyma, *Sag.* G. 44.
 Hydrops scroti, V. 389.
 Hydrops testium, *Boerb.* 1227.

Species sunt,

- Oscheocele aquosa, S. sp. 2. *Monro* in *Edinb. Ess.* Vol. V. Art. 21. *Sharp's* Operations and critical enquiry. *Douglas* on the hydrocele. *Pott's* remarks on the hydrocele. *Le Dran*, Operations de Chirurgie. *Bertrandi* in Mem. de l'Acad. de chirurgie, Vol. III.
 Oscheocele hydatidosa, S. sp. 3.
 Oscheocele Malabarica, S. sp. 4. *Kempfer*, *A-moen. exot. fasc.* III. obl. 7.

Sect. IV. S O L I D Æ.

G. LXXXII. P H Y S C O N I A.

Tumor quandam abdominis partem potissimum occupans, paulatim crescens, nec sonora, nec fluctuans.

Physconia, S. G. 283. V. 325. Sag. G. 110.
Hypofarca, L. 218.

Species sunt *,

Physconia hepatica, S. sp. 1.

Cl. *Cuffon. Bonet.* Sepulchr. de graviditate falsa, obf. 3. n. 8. 9. 10. *Verduc* Patholog. du rachitis.

a. *Schirrhodea. G. Segeri* M. Nat. Cur. D. I. Ann. IV. obf. 142.

* Species sequentes nequaquam ad normam Nomenclologiae methodicae recensentur, sed accuratius physconiae species indicare difficile foret, saltem plus exegisset, quam quo nunc fruor otii. Interim *Cuffoni* doctissimi opus summæ ad pathologiam utilitatis repetere hic placuit.

292 GENERA MORBORUM

b. *Calculosa Bonet.* Sepulchr. de hypocondrii tumore, obs. 5.

c. *Hydatidosa Winckeri* Disp. de hydatidibus, apud *Bonet.* Med. Septent. T. II. pag. 313.

Physconia splenica, S. sp. 2.

a. *Empbraëtica Haller.* Disp. pathol. T. IV. disp. 109. *Tulp.* Obs. med. lib. II. cap. 30.

b. *Schirrhodea Bonet.* Sepulchr. de ventris tumore. obs. 34. n. 3.

Physconia renalis, S. sp. 3.

Bonet. Sepulchr. de gravid. falsa, obs. 3. n. 7.

a. *Calculosa Plater.* Obs. L. II. p. 449. *River.* cent. IV. obs. 34.

b. *Sarcomatico-cystica Haller.* Disp. pathol. disp.

114.

Physconia uterina, S. sp. 4.

Bonet. Sepulchret. de gravid. falsa, obs. 2. n. 5.

6. 7.

Phyfconia ab ovario, S. fp. 5.

Monro Effais dⁱ Edinburgh, tom. VI. Art. 74.
 obf. 1.

Phyfconia mefenterica, S. fp. 6.

a. *Hydatidofa Greg. Horftii*, Lib. 5. obf. 33. *Tulp.*
 obf. Lib. II. c. 34.

b. *Strumofa Bonet.* ex Rudnicio de ventr. tu-
 more, obf. X. n. 15. *Ambr. Pare*, L. VII.
 c. 21. *Scultet.* Armam. chirurg. obf. 38.

c. *Schirrodea Marc. Donat.* Hift. med. mir.
 lib. VII. c. 15. *Claudin.* confult. Sect. II.
 confult. 134. *Trincavell*, lib. III. conf. 22.
Riolan, Anthropogr. lib. II. c. 26. *Morgagni*
 de fedib. ep. 39. n. 2.

d. *Sarcomatica Bonet.* Sepulchr. de falfa gra-
 vid. obf. 3. n. 1.

e. *Steatomatofa, Barth. Cabrol.* Obf. 33. et 35.
Tulp. Obf. Lib. II. c. 32. et 33. *J. Lecheliè*
 apud *Bonet.* Med. fept. T. II. p. 486. Idem
 Collect. acad. Tom. III. p. 585. *Hierne* Col-
 lect. acad. tom. III. p. 226. Obf. 166.

f. *Fungofa, Bonet.* Sepulchr. de gravid. falfa,
 obf. 3.

Phyſconia inteſtinalis, S. ſp. 7.

- a. *Concreto-glomerata*, *Morgagn.* de ſedib. epiſt. 39. n. 21. 25.
- b. *Sarcomatica*, *Fanton.* Obſ. med. ſelectiores, obſ. 11.

Phyſconia omentalis, S. ſp. 8.

Frid. Reebman Diff. de omento.

Phyſconia polyſplachna, S. ſp. 9.

- a. *Scirrhoudea*, *Fabr.* *Hildani* cent. II. obſ. 45.
- b. *Scirrhoudea et ſarcomatica* *Huldenreich*, *M.* *N. C. D.* I. ann. VI. et VII. p. 321.
- c. *Scirrhoudea et adipofa*, *T. Bartholin.* cent. III. obſ. 6.
- d. *Hydatidofa*, *Volcb. Coiter.* Obſ. anat. p. 117. *Maur. Cordaei* comm. 5. ad lib. priorum, *Hippocr.* de muliebr.
- e. *Hydatidofa et ſcirrhodea*, *Halleri* *Diſp. pathol.* Tom. V. p. 256.

Phyſconia viſceralis, S. ſp. 10.

Bonet. Sepulchr. de gravid. falſa, obſ. 3. Mega-
loſplachnos *Hippocrat. Marc. Donat. Hiſt. med.*
mir. lib. VI. c. 2. *Schenck.* ex *Garnero* de lie-
ne, Lib. III. Obſ. 9. *Salmuth.* cent. I. obſ. 21.
Bonet. Med. ſept. Lib. VII. p. 487. *Bianchi*
Hiſt. hepat. T. I. p. 130.

Phyſconia externa lupialis, S. ſp. 11.

Graham *Tranf. philoſ. compend.* V. IX. cap. 4.
p. 187.

Phyſconia externa ſcirrhodea, S. ſp. 12.

Ger. Blaf. Obſ. med. VI.

Phyſconia externa hydatidofa, S. ſp. 13.

Bonet. Sepulchr. de gravid. falſa, obſ. 3. § 2. 3.
4. 11, &c. *Achotzii* apud *Schenckium*, Lib. III.
de hydrope, obſ. 4. et apud *Scholtzium* conf. 339.
Solenandri conf. 15. ſect. V. *Riverii* Obſ. com-
municat. ultim.

Physconia ab adipe subcutaneo, S. sp. 14.

a. *Simplex*, Cl. *Lieutaud.* Comp. med. 7.
Mich. Febr. apud *Bonet.* Med. sept. T. I. p.
636.

b. *Syphilitica*, observante celeb. *Fizes.*

Physconia ab excrescentia, S. sp. 15.

G. LXXXIII. RACHITIS.

Caput magnum anterius maxime tumens;
genicula tumida; costae depressoae; ab-
domen tumidum; caetera marcescen-
tia.

Rachitis, S. G. 294. L. 212. V. 312. *Sag.* G.
120. *Boerb.* 1480. *Hoffm.* III. 487. *Zeviani*
della rachitide.

Variat,

i. *Simplex* sine alio morbo.

Rachitis nodosa, S. sp. 1.

Rachitis Britannica*, S. sp. 2. *Gliffon* de rachiti-
de.

2. Aliis morbis conjuncta.

Rachitis strumosa, S. sp. 3.

Rachitis Polonica, S. sp. 5.

Rachitis elephantiaca, S. sp. 6.

Neque rachitis *calmucana*, S. sp. 4. neque
rachitis *a castratione*, S. sp. 7. pro mor-
bo haberi potest.

* Minus recte pro diversis speciebus ponuntur
rachitis *nodosa* et *Britannica*, cum non differant
aliter quam morbus incipiens et confirmatus.

O. III. IMPETIGINES.

Cachexiae, cutem et externum corpus praecipue deformantes.

Impetigines, S. Cl. X. O. V. *Sag.* Cl. III. O. V.

G. LXXXIV. SCROPHULA.

Glandularum conglobatarum, praesertim in collo, tumores; labium superius et columna nasi tumida; facies florida, cutis levis; tumidum abdomen.

Scrophula, S. G. 285. V. 367. *Sag.* G. 121.

Struma, L. 284.

Species sunt,

1. Scrophula (*vulgaris*) simplex, externa, permanens.

Scrophula vulgaris, S. sp. 1.

2. Scrophula (*mesenterica*) simplex, interna, cum pallore faciei, inappetentia, tumore abdominis, et foetore foecum insolito.

Scrophula mesenterica, S. sp. 4.

3. Scrophula (*fugax*) simplicissima, et tantum circa collum, plerumque a resorptione ex ulceribus capitis proveniens.

Scrophula fugax, S. sp. 2.

4. Scrophula (*Americana*) cum framboesia conjuncta.

Scrophula Americana, S. sp. 5.

Neque scrophula *periodica*, S. sp. 6. neque scrophula *Moluccana*, S. sp. 8. ad genus scrophulae pertinere mihi videtur.

G. LXXXV. SYPHILIS.

Morbus contagiosus, post concubitum impurum et genitalium morbum, ulcera tonsillarum; cutis, praesertim ad marginem capillitii, papulae corymbosae, in crustas et in ulcera crustosa abeuntes; dolores ostocopi; exostoses.

Syphilis, S. G. 3086. L. 6. V. 319. Sag. G. 126.

Lues venerea, Boerb. 1440. Hoffm. III. 413.
Junck. 96. Astruc de lue venerea,

Species unica,

Syphilis venerea, S. sp. 6.

Syphilis *Polonica*, S. sp. 2. nequaquam ad hoc genus pertinet, et de Syphilide *Indica*, S. sp. 3. nobis non satis constat, ut pro diversa specie ponatur.

G. LXXXVI. SCORBUTUS.

In regione frigida post victum putrescentem, salitum, ex animalibus confectum, deficiente simul materia vegetabili recente; asthenia; stomacace; in cute macule diversicolores, plerumque livescences, praesertim ad pilorum radices.

Scorbutus, S. G. 391. L. 223. V. 318. Sag. G. 127. Boerb. 1148. Hoffm. III. 369. Junck. 91. Lind on the scurvy. Hulme de scorbuto. Rouppé de morbis navigantium.

Variat gradu.

- a. Scorbutus incipiens.
- b. Scorbutus crescens.
- c. Scorbutus inveteratus.

Variat etiam symptomatibus.

- d. Scorbutus lividus, Nitzsch, Theoret. pract. ab Handl. des Scharbockes, &c.

- e. Scorbutus petechialis, *Nitzsch*, *ibid.*
- f. Scorbutus pallidus, *Nitzsch*, *ibid.*
- g. Scorbutus ruber, *Nitzsch*, *ibid.*
- b. Scorbutus calidus, *Nitzsch*, *ibid.*

G. LXXXVII. ELEPHANTIASIS.

Morbus contagiosus; cutis crassa, rugosa, aspera, unctuosa, pilis destituta; in extremis artibus anaesthesia; facies tuberculibus deformis; vox rauca et nasalis.

Elephantiasis, S. G. 302. V. 321. *Sag.* G. 128.
Elephantia Arabum, V. 322.

Varietates sunt,

- Elephantiasis Orientalis, S. sp. 1.
- Elephantiasis legitima, S. sp. 2. *Lond. Med. Obs.*
Vol. I. Art. 19.
- Elephantiasis leonina, S. sp. 3.
- Elephantiasis Tyria, S. sp. 4.
- Elephantiasis Alopecia, S. sp. 5.
- Elephantiasis syphilitica, S. sp. 6.
- Elephantiasis Javanensis, S. sp. 7.

Elephantiasis Indica, S. sp. 9. *

G. LXXXVIII. L E P R A.

Cutis escharis albis, furfuraceis, rimosis, aspera, aliquando subtus humida, pruriginosa.

Lepra, S. G. 303. L. 262. Sag. G. 129.

Lepra Graecorum, V. 320.

Varietates sunt,

Lepra Graecorum, S. sp. 1.

Lepra ichthyosis, S. sp. 2.

Lepra Indica, S. sp. 3.

Lepra Asturiensis, S. sp. 4.

Lepra herpetica, S. sp. 5.

Lepra malum mortuum, S. sp. 6.

G. LXXXIX. F R A M B O E S I A.

* De Elephantiasi, Lepra, Framboesia, et Trichomate, utpote morbis a meipso nunquam visis, amplius statuere non ausus sum.

304 GENERA MORBORUM

Fungi, mori, vel rubi idaei fructus referentes, in variis cutis partibus enati.

Framboesia, S. G. 125. Sag. G. 125.

Varietates sunt,

Framboesia Guineensis, S. sp. 1. *Edinb. Essays*,
Vol. VI. Art. 71.

Framboesia Americana, S. sp. 2.

G. XC. TRICHOMA.

Morbus contagiosus, capilli solito crassiores, in cirrhos et funiculos inextricabiles implicati.

Trichoma, S. G. 311. Sag. G. 137.

Plica, L. 313.

Plica five Rhopalosis, V. 323.

Species sunt,

Trichoma cirrosum, S. sp. 1.

Trichoma villosum, S. sp. 2.

G. XCI. ICTERUS.

Flavedo cutis et oculorum; faeces albae;
urina obscure rubra, immixta colore lu-
teo tingens.

Icterus, L. 224. V. 306. Boerb. 918. Junck. 90.

Aurigo, S. G. 306. Sag. G. 132.

Cachexia icterica, Hoffm. III. 301.

Species idiopathicae sunt,

1. Icterus (*calculosus*) cum dolore in regio-
ne epigastrica acuto, post pastum aucto,
et cum dejectione concretionum biliosa-
rum.

Aurigo calculosa, S. sp. 9.

2. Icterus (*spasmodicus*) sine dolore, post
morbos spasmodicos et pathemate men-
tis.

Aurigo hysterica, S. sp. 13.

Species quaedam, quae a SAUVAGESIO sub titulo

Auriginis a venenis, recensentur.

3. Icterus (*hepaticus*) sine dolore, post morbos hepatis.

Aurigo hepatica, S. sp. 11.

Aurigo ab obstructione, S. sp. 6.

Aurigo purulenta, S. sp. 7.

4. Icterus (*gravidarum*) sub graviditate oriens, et post partum abiens. *Van Swiet. ad Boerh. Aph. 950.*

Aurigo plethorica, S. sp. 5.

5. Icterus (*infantum*) in infantibus haud diu post natales oriens.

Aurigo neophytorum, S. sp. 12.

Icteri sequentes, siquidem recte icteri dicantur*, symptomati sunt,

Aurigo febrilis, S. sp. 1.

* Flavedo cutis oriri potest, vel a bile non, ut solet, excreta, sed in vasa sanguifera excepta, et inde subter cuticulam

Aurigo febricosa, S. sp. 8.

Aurigo accidentalis, S. sp. 2.

Aurigo typhodes, S. sp. 10.

Aurigo rachialgica, S. sp. 14.

Aurigo a venenis, S. sp. 4.

Aurigo Indica, S. sp. 3. five quarundam
gentium color naturalis, nequaquam pro
morbo haberi potest.

cuticulam effusa; vel a fero sanguinis saepe flavescente,
subter cuticulam, ut in ecchymosi, effuso. In quibus-
dam casibus, an flavedo cutis ab una vel altera illarum
causarum oriatur, apud medicos non semper constat;
sed tantum ex prima icterum genuinum, et ab altera
morbum diversum, quique, quantum fieri possit, dis-
tingui debet, oriri censemus.

CL. IV. LOCALES*.

Partis, non totius corporis, affectio.

Vitia † S. Cl. I. L. Cl. XI. V. Cl. X. *Sag.* Cl.

I.

Plagae, *Sag.* Cl. II. S. Cl. I. O. VII.

Morbi organici *Auctorum.*

* Fortassis aliquando ambiguum esse potest, utrum ad universales, vel ad locales, morbi quidam referri debent; de plerisque vero, utri classi referendi sint, satis obvium erit; et ex institutione hujus *Localium* classis, quamplurimos morbos rectius et facilius, quam in aliorum nosologorum systematibus, disponi posse contendimus.

† *Vitia* hic dixi, utpote sub hac classe *Localium* comprehensa; morbos vero multo plures comprehendit hic classis, ita ut vox *vitia* pro hujus synonymo nequaquam haberi potest, et idem de *Plagis SAGARII* dictum velim.

O. I. DYSÆSTHESIÆ.

Sensus depravati aut deleti, ex organorum
externorum vitio*.

Dysæsthesiæ, S. CL. VI. O. I. *Sag.* Cl. IX.
O. I.

Hallucinationes, S. Cl. VII. O. I. *Sag.* CL. XIII.
O. I.

Privativi, L. CL. VI. O. III.

G. XCII. CALIGO.

Vifus imminutus vel prorsus, abolitus ob
repagulum opacum, inter objecta et re-
tinam, oculo ipfo vel palpebris inhae-
rens.

Caligo, S. G. 153. V. 288. S. G. 259,
Cataracta, L. 109.

* Vereor ne in fequentibus aliquando species
recenfuerim quae characteri ordinis non prorsus
refpondeant, quafdam, fcilicet, dysæsthesias quae
ex organorum externorum vitio non pendeant. Hu-
jufmodi species quidem aliquando recenfui; fed
paucae omnino funt, et feci, quia species affines, et
hic loci expectandas, feperare nolui.

310 GENERA MORBORUM

Species sunt,

1, Caligo (*lentis*) ob maculam opacam,
pone pupillam.

Cataracta *, S. G. 152. L. 109. V. 239. Sag. G.
26.

Apud SAUVAGESIUM species sunt, verae
vel spuriae :

Verae varietates sunt.

Cataracta vera, S. sp. 1.

Glaucoma Woolhoulii.

Cataracta antiglaucoma, S. sp. 2.

Cataracta glaucoma, S. sp. 3.

Glaucoma Maitre Jan et St Ives.

Spuriae varietates sunt,

Cataracta membranacea, S. sp. 4.

Cataracta secundaria, S. sp. 5.

* Non video quod, cum SAUVAGESIO, *Cataracta*,
pro diverso a *Caligine* genere haberi possit; et judi-
cent periti, annon ideo recte *Caliginis* characterem
mutaverim, et *cataractam* pro ejus specie posuerim.

2. Caligo (*corneae*) ob corneam opacam.

Achlys, V. 242.

Variat pro varietate morbi opacitatem facientis.

Caligo a nephelio, S. sp. 5.

Caligo a leucomate, S. sp. 6.

Caligo ceratocele, S. sp. 10.

Caligo a staphylomate, S. sp. 11.

Caligo a pterygio, S. sp. 12.

Caligo hyposphagma, S. sp. 13.

3. Caligo (*pupillae*) ob obstructam pupillam.

Variat pro varietate causae.

Caligo ab ectasi, S. sp. 18.

Amaurosis a synchyfi, S. sp. 6.

Amaurosis a myosi, S. sp. 7.

Caligo a synizefi, S. sp. 19.

Synizefis, V. 240.

4. Caligo (*humorum*) ob vitium vel defectum humoris aquei.

Glaucoma, V. 241.

312 GENERA MORBORUM

Variat pro diverso humoris statu.

Caligo hypoaema, S. sp. 15.

Caligo lactea, S. sp. 16.

Caligo a rhytidosi, S. sp. 17.

Amyblyopia hydrophthalmica, S. sp. 7.

5. Caligo (*palpebrarum*) ob vitium palpebris inhaerens.

Variat pro varietate vitii palpebrarum.

Caligo a symblepharosi, S. sp. 1.

Caligo ab ancyloblepharo, S. sp. 2.

Caligo a blepharoptosi, S. sp. 3.

Caligo a pacheablepharosi, S. sp. 4.

Caligo a lupia, S. sp. 7.

Caligo a farcomate, S. sp. 8.

Caligo a cancro, S. sp. 9.

G. XCIII. AMAUROSIS.

Vifus imminutus vel prorsus abolitus, sine vitio oculi evidente; plerumque cum pupilla dilatata et immobili.

Amaurosis, S. G. 155. L. 110. V. 238. Sag. G.
261.

Mydriasis, V. 237.

Amblyopia, L. 108. V. 236.

Species sunt,

1. Amaurosis (*compressionis*) post causas et cum signis congestionis in cerebro.

Variat pro varietate causae remotae.

Amaurosis pituitosa, S. sp. 2.

Amaurosis icrophulosa, S. sp. 3.

Amaurosis plethorica, S. sp. 4.

Amaurosis intermittens, S. sp. 13.

Amaurosis exanthematica, S. sp. 11.

Amaurosis venerea, S. sp. 10.

Amaurosis traumatica, S. sp. 1.

2. Amaurosis (*atonica*) post causas et cum signis debilitatis.

Amaurosis congenita, S. sp. 5.

Amaurosis exhaustorum, S. sp. 16.

Amaurosis rachialgica, S. sp. 14.

Amaurosis arthritica, S. sp. 17.

Amblyopia absoluta, S. sp. 6.

R 1

314 GENERA MORBORUM

3. Amaurosis (*spasmodica*) post causas et cum signis spasmii.

Amaurosis a spasmio, S. sp. 8.

Amaurosis hysterica, S. sp. 15.

4. Amaurosis (*venenata*) a veneno ingesto vel applicato.

Amaurosis a narcoticis, S. sp. 12.

Amaurosis foricariorum, S. sp. 9.

G. XCIV. D Y S O P I A *.

Visus depravatus, ita ut non nisi certa luce, vel ad certam distantiam, vel in certa positura, objecta clare videantur.

Amblyopia, S. G. 154. Sag. G. 258.

* Verbum *Amblyopia*, quo pro hujus generis nomine utitur SAUVAGESIUS, alio sensu intelligunt tum veteres, tum LINNAEUS et VOGELIUS; ideoque hujus generis nomen mutare necessarium duxi.

Species sunt,

1. Dyfopia (*tenebrarum*) in qua non nisi in magna luce objecta videntur.

Amblyopia crepuscularis, S. sp. 1.

2. Dyfopia (*luminis*) in qua non nisi in obscura luce objecta videntur.

Amblyopia meridiana, S. sp. 2.

3. Dyfopia (*diffitorum*) in qua longe distantia non videntur.

Amblyopia diffitorum, S. sp. 3.

Myopia, L. 309.

Myopiafis, V. 515.

4. Dyfopia (*proximorum*) in qua proxima non videntur.

Amblyopia proximorum, S. sp. 4.

Presbytia, L. 308.

316 GENERA MORBORUM

5. Dyfopia (*lateralis*) in qua non nisi oblique posita videntur.

Amblyopia lufcorum, S. sp. 5.

G. XCV. PSEUDOBLEPSIS.

Visus depravatus, ita ut quae non existant homo se videre imaginatur, vel quae existunt aliter videt ac revera se habeant.

Suffusio, S. G. 217. Sag. G. 329.

Phantasma, L. 73. V. 289.

Species sunt,

1. Pseudoblepsis (*imaginaria*) in qua quae non existunt conspici videntur.

Variat pro varietate phantasmatis.

a. Suffusio myodes, S. sp. 1.

b. Suffusio reticularis, S. sp. 2.

c. Suffusio scintillans, S. sp. 3.

Marmarige, V. 290.

d. Suffusio coloris, S. sp. 4.
Haemalopia, V. 289.

2. Pseudoblephs (*mutans*) in qua objecta re-
vera existentia aliquomodo mutata ap-
parent.

Variat pro varia objectorum mutatione.

- a. Suffusio metamorphosis, S. sp. 5.
- b. Suffusio nutans, S. sp. 7.
- c. Suffusio dimidians objecta, S. sp. 6.
- d. Suffusio multiplicans.
Diplopia, S. G. 218. *Sag. G.* 330.
Dysopia, V. 291.

Diplopia iterum variat pro varietate causae
remotae.

- a. Diplopia pyrectica, S. Varietas 1.
- b. Diplopia a spasmō, S. Var. 2.
- g. Diplopia a paralyfi, S. Var. 3.
- d. Diplopia ab ancyloblepharo, S. Var. 4.
- e. Diplopia a cararrho, S. Var. 5.
- 3. Diplopia a debilitate, S. Var. 6.

818 GENERA MORBORUM

- e. Diplopia a contusione, S. Var. 8.
- th. Diplopia a terrore, S. Var. 9.
- i. Diplopia a temulentia, S. Var. 10.
- k. Diplopia remotorum, S. Var. 7.

G. XCVI. DYSECOEA.

Auditus imminutus vel abolitus.

Dysecoea, S. G. 158. V. 246. Sag. G. 264.
Cophosis, S. G. 160. L. 112. Sag. G. 266.
Surditas, V. 247.

Species sunt,

- 1. Dysecoea (*organica*) ob vitium in organo fonos ad internam aurem transmittentibus.

Variat pro varietate vitii et partis affectae.

- a. Dysecoea monoton seu malcorum, S. sp. 1.
- b. Dysecoea a meatu obstructo, S. sp. 2.
Cophosis a meatu, S. sp. 1.

- c. Dysecocœa a myringæ atonia, S. sp. 3.
Cophosis a tympano, S. sp. 4.
- d. Dysecocœa a myringæ duritiæ, S. sp. 4.
- e. Dysecocœa a myringa perforata, S. sp. 5.
- f. Dysecocœa a tympani fistula, S. sp. 6.
- g. Dysecocœa a hydrotympano, S. sp. 7.
- h. Dysecocœa a tuba obstructa, S. sp. 8.
Cophosis a tuba, S. sp. 3.
- i. Dysecocœa syphilitica.
Cophosis syphilitica, S. sp. 5.
Cophosis congenita, S. sp. 8.

2. Dysecocœa (*atonica*) sine organorum lesionos transmittentium vitio evidente.

Variat pro varietate causæ.

- a. Cophosis critica, S. sp. 2.
Dysecocœa febrilis.
- b. Cophosis a comate, S. sp. 7.
- c. Cophosis serosa, S. sp. 6.
- d. Cophosis a steatomate, S. sp. 9.

G. XCVII. PARACUSIS.

Auditus depravatus.

Paracusis, S. G. 159. Sag. G. 265.

Syrigmus, S. G. 219. Sag. G. 231.

Species sunt,

1. Paracusis (*imperfecta*) in qua soni ab externis venientes percipiuntur, non autem accurate vel cum solitis conditionibus.

Variat,

- a. Cum auditu gravi.

Paracusis barycoea, S. sp. 1.

- b. Cum auditu nimis sensibili.

Paracusis oxycocæ, S. sp. 2.

- c. Cum sono unico externo a causis internis duplicato.

Paracusis duplicata, S. sp. 3.

d. Soni quos homo audire velit, nisi sono alio vehementi simul excitato non audiuntur.

Paracufis Willifiana, S. sp. 4.

2. Paracufis (*imaginaria*) in qua soni extrinsecus non existentes ab internis caufis excitantur.

Syrigmus, S. G. 219. Sag. G. 231.

Syringmos, L. 72.

Sufurrus, V. 292.

Variat pro varietate soni percepti.

a. Syrigmus sibilus, S. sp. 4.

b. Syrigmus sufurrus, S. sp. 5.

c. Syrigmus bombus, S. sp. 11.

Variat etiam pro varietate caufae remotae.

d. Syrigmus a debilitate, S. sp. 1.

e. Syrigmus criticus, S. sp. 2.

f. Syrigmus plethoricus, S. sp. 3.

g. Syrigmus vertiginofus, S. sp. 10.

322 GENERA MORBORUM

- h. Syrigmus cephalalgicus, S. sp. 6.
- i. Syrigmus a ventriculo, S. sp. 7.
- k. Syrigmus catarrhalis, S. sp. 8.
- l. Syrigmus ab oxycocæ, S. sp. 9.

G. XCVIII. ANOSMIA.

Olfactus imminutus vel abolitus.

Anosmia, S. G. 156. L. 113. V. 248. Sag. 262.

Species sunt,

- 1. Anosmia (*organica*) ob vitium in membrana nares internas investiente.

Variat pro varietate vitii.

Anosmia catarrhalis, S. sp. 1.

Anosmia a siccitate, S. sp. 6.

Anosmia a polypo, S. sp. 3.

Anosmia ab ozaena, S. sp. 2.

Anosmia syphilitica, S. sp. 4.

Anosmia verminosa, S. sp. 5.

2. Anosmia (*atonica*) sine vitio membranae
narium evidente.

Anosmia paralytica, S. sp. 7.

G. XCIX. A G H E U S T I A.

Gustus imminutus vel abolitus.

Agheustia, S. G. 157. Sag. G. 263.

Agheustia, L. 114.

Apogeusis, V. 449.

Species sunt,

1. Agheustia (*organica*) ob vitium in mem-
brana linguae, a nervis sapida arcens.

Agheustia febrilis, S. sp. 1.

2. Agheustia (*atonica*) sine vitio linguae e-
vidente.

Agheustia paralytica, S. sp. 2.

G. C. ANÆSTHESIA.

Tactus imminutus vel abolitus, S. G. 161.
L. 118. *Sag.* G. 267.

Anaesthesia, S. G. 161. L. 118. *Sag.* G. 267.

Anodynia, V. 274.

Sequentes species a SAUVAGESIO recensentur, et, cum de iis mihi non satis liqueret, nihil mutare volui.

Anaesthesia a spina bifida, S. sp. 1.

Anaesthesia plethorica, S. sp. 2.

Anaesthesia nascentium, S. sp. 3.

Anaesthesia melancholica, S. sp. 4:

O. II. DYSOREXIÆ*.

Appetitus erroneus vel deficiens.

Seçt. I. APPETITUS ERRONEI.

Morositates, S. G. VIII. O. II. Sag. Cl. XIII.

O. II.

Pathetici, L. Cl. V. O. II.

Hyperaesthesiae, V. Cl. VII.

G. CI. BULIMIA.

Appetitus esculentorum majori copia quam
quae digeri possit.

* *Morositates SAUVAGESII* minus recte ad *Ve-*
saniarum classem referri, supra dixi, et nunc ad
locales detuli. Recte, ni fallor, cum dysorexiae
fere omnes manifesto partis singularis, potius quam
totius corporis, affectiones sint. Nostalgia sola,
si quidem revera morbus sit, minime pro locali ha-
beri potest; sed morbum incertum a caeteris dysorex-
iis separare non bene potui.

326 GENERA MORBORUM

Bulimia, S. G. 223. L. 79. Sag. G. 335.

Bulimus, V. 296.

Addephagia, V. 297.

Cynorexia, V. 298.

Species idiopathicae sunt,

1. Bulimia (*helluonum*), sine morbo ventriculi, cibi majorem solita copiam appetens.

Bulimia esurigo, S. sp. 4.

Addephagia, V. 297.

2. Bulimia (*syncopalis*) cibum frequenter appetens, ob sensum famis syncopen minitantis.

Bulimia cardialgica, S. sp. 2.

Bulimus, V. 296.

3. Bulimia (*emetica*) cibum magna copia appetens, et mox per vomitum rejiciens.

Bulimia canina, S. sp. 1.

Cynorexia, V. 298.

Species symptomaticae sunt,

Bulimia verminosa, S. sp. 3.

Bulimia addephagia, S. sp. 5.

Bulimia convulforum, S. sp. 6.

Bulimia ab acidis S. sp. 7.

G. CII. POLYDIPSIA.

Appetitus majoris solita copiae potulentorum.

Polydipsia, S. G. 224. L. 80. V. 275. Sag. G. 336.

Polydipsia fere semper symptomatica est, et variat tantum pro varietate morborum quos comitatur; hinc

Polydipsia febrilis, S. Var. a.

Polydipsia hydropica, S. Var. b.

Polydipsia fluxuum, S. Var. c.

Polydipsia a venenis, S. Var. d.

328 GENERA MORBORUM

G. CIII. P I C A.

Defiderium non esculenti ingerendi.

Pica, S. G. 222. Sag. G. 334.

Citta, L. 78.

Allotriophagia, V. 299.

Malacia, V. 300.

Cum de speciebus *picae* mihi non satis
liqueat, sequentes ex SAUVAGESIO re-
censeo.

Pica infantilis, S. sp. 1.

Pica chlorofiantium, S. sp. 2.

Pica malacia, S. sp. 3.

Pica abscorbuticorum, S. sp. 4.

Pica voluntaria, S. sp. 5.

G. CIV. SATYRIASIS.

In maribus effraenis veneris cupiditas.

Satyriasis, S. G. 228. L. 81. Sag. G. 340.

Satyriasm pro specie maniae habet VOGELIUS.

Species sunt,

Satyriasis (*juvenilis*) cum veneris cupiditate praeter modum vehementi, corpore simul parum perturbato.

Satyriasis neogamorum, S. sp. 5.

2. Satyriasis (*furens*) cum veneris cupiditate effraeni, corpore simul multum perturbato.

Satyriasis acuta, S. sp. 1. *Aretaei Cappad. Acut. Lib. II. cap. 12.*

Satyriasis chronica, S. sp. 2. ad priapismum pertinet; et Satyriasis venerea, S. sp. 3. necnon satyriasis hydrophobica, S. sp. 4. manifesto symptomata est.

G. CV. NYMPHOMANIA.

In foeminis effraene veneris desiderium.

330 GENERA MORBORUM

Nymphomania, S. G. 229. 229. Sag. G. 341.

Satyriasis, L. 81.

Furorem uterinum pro specie maniac habet VOGELIUS.

Nymphomaniae species unica est, et gradu tantum varians, hinc

Nymphomania falacitas, S. sp. 1.

Nymphomania furibunda, S. sp. 2.

Nymphomania fervor uteri, S. sp. 3.

Nymphomania pruriginosa, S. sp. 4.

G. CVI. NOSTALGIA.

In absentibus a patria, vehemens eandem revivendi desiderium.

Nostralgia, S. G. 226. L. 83. Sag. G. 338.

Nostralgiam pro specie melancholiae habet VOGELIUS.

Species sunt,

1. Nostralgia (*simplex*) sine alio morbo.

Nostralgia simplex, S. sp. 1.

2. Nostalgia (*complicata*) aliis morbis comitata.

Nostalgia complicata, S. sp. 2.

SECT. II. *APPETITUS DEFICIENTES.*

Anepithymiae, S. Cl. VI. O. II. *Sag.* IX. O. II.

Privativi, L. Cl. VI. O. III.

Adynamiae, V. Cl. VI.

G. CVII. *A N O R E X I A.*

Appetitus esculentorum deficiens.

Anorexia, S. G. 162. L. 116. V. 279. *Sag.* G. 268.

Omnia anorexia mihi symptomata esse videtur, et variat tantum pro varietate morbi quem comitatur. Species quidem omnes, quotquot a SAUVAGESIO fuerant recensitae, ad genus dyspepsiae supra retuli; sed fortassis utile hic erit easdem seorsum, et rectius ordinatas, iterum recensere.

332 GENERA MORBORUM

Species sunt,

1. Anorexia (*humoralis*) ab humore ventriculi gravante.

Anorexia pituitosa, S. sp. 2.

Anorexia biliosa, S. sp. 6.

Anorexia a faburra, S. sp. 9.

2. Anorexia (*atonica*) ob. tonum fibrarum ventriculi amissum.

Anorexia paralytica, S. sp. 1.

Anorexia exhaustorum, S. sp. 8.

Anorexia melancholica, S. sp. 5.

Anorexia cachectarum, S. sp. 7.

Anorexia arthritica, S. sp. 12.

Anorexia febrilis, S. sp. 4.

Incertae naturae sunt,

Anorexia plethorica, S. sp. 3.

Anorexia mirabilis, S. sp. 10.

Anorexia neophytorum, S. sp. 11.

Anorexia Stewartiana, S. sp. 13.

G. CVIII. A D I P S I A.

Appetitus potulentorum suppressio, five fitis
feriatio.

Adipsia, S. G. 163. L. 117. V. 281. Sag. G. 269.

Adipsiam sine alio morbo, qualis est

Adipsia primaria, S. sp. 1.

pro morbo habere nollem; omnemque adip-
siam pro sympathica, five symptomate
morbi cujusdam, sensorium commune
afficientis, habeo; ideoque non ad loca-
les referendi.

G. CIX. A N A P H R O D I S I A.

Libidinis defectus, vel veneris impotentia.

Anaphrodisia, S. G. 164. Sag. G. 270.

Atechnia, L. 119.

Agnesia, V. 283.

Species verae sunt,

334 GENERA MORBORUM

Anaphrodisia paralytica, S. sp. 1.

Anaphrodisia gonorrhoeica, S. sp. 2.

Species spuriae, five veneris rite exercendae
impedimenta, sunt,

Anaphrodisia a mariscis, S. sp. 4.

Anaphrodisia ab urethrae vitio, S. sp. 5.*.

Pro fictia et falsa habenda est

Anaphrodisia magica, S. sp. 3.

* Ad dyspermatismi genus pertinet.

O. III. DYSCINESIÆ.

Motus impediti vel depravati ex organorum
vicio.

Dyscinesiae, S. CL. VI. O. III. *Sag.* CL. IX. O.
III.

G. CX. APHONIA.

Vocis plena suppressio, citra coma aut syn-
copen.

Aphonia, S. G. 166. L. 115. V. 253. *Sag.* G.
272.

Species sunt,

- I. Aphonia (*gutturalis*) a tumefactis fau-
cibus et glottide.

Aphonia catarrhalis, S. sp. 4. Anginosa *Mor-*
gagni.

336 GENERA MORBORUM

2. Aphonia (*trachealis*) a compressa trachea.

Aphonia aneurismatica, S. sp. 5.

Aphonia pulmonica, S. sp. 9.

3. Aphonia (*atonica*) a nervis laryngis re-
fectis.

Aphonia traumatica, S. sp. 6.

Sequentes symptomaticae esse videntur,

Aphonia melancholica, S. sp. 1.

Aphonia paralytica, S. sp. 8.

Aphonia temulentorum, S. sp. 3.

Aphonia hysterica, S. sp. 7.

Aphonia ab antipathia, S. sp. 2.

G. CXI. MUTITAS.

Verba articulandi impotentia.

Mutitas, S. G. 165. V. 257. Sag. G. 271.

Species sunt,

1. Mutitas (*organica*) ex lingua ablata vel vitiata.

Mutitas elinguium, S. sp. 4.

Mutitas a siccitate, S. sp. 5.

2. Mutitas (*atonica*) ex nervis linguae lae-
fis.

Mutitas traumatica, S. sp. 2.

3. Mutitas (*surdorum*) ex surditate conge-
nita, vel puerilibus annis aborta.

Mutitas surdorum, S. sp. 8.

Sequentes symptomaticae sunt,

Mutitas a glossocele, S. sp. 1.

Mutitas a narcoticis, S. sp. 3.

Mutitas spasmodica, S. sp. 6.

Mutitas proaeretica, S. sp. 7.

G. CXII. PARAPHONIA.

Vocis sonus depravatus.

Paraphonia, S. G. 168.

Cacophonia, Sag. G. 274.

Raucedo, L. 146.

Raucitas, V. 252.

Afaphia, V. 250.

Clangor, V. 251.

Leptophonia, V. 254.

Oxyphonia, V. 255.

Rhenophonia, V. 256.

Species sunt,

1. Paraphonia (*puberum*) in qua, circa pubertatis tempus, vox ab acutiori et suavi in graviolem et ingratam mutatur.

Paraphonia puberum, S. sp. 1.

2. Paraphonia (*rauca*) in qua, ob siccitatem vel tumorem faucium flaccidum, vox fit rauca et scabra.

Paraphonia catarrhalis, S. sp. 3.
 Raucedo, L. 146.
 Raucitas, V. 250.

3. Paraphonia (*resonans*) in qua, ob obstructas nares, vox fit rauca, cum sonitu per nares fibilante.

Paraphonia nasalis, S. sp. 2.
 Paraphonia a polypo, S. sp. 8.
 Rhenophonia, V. 256.

4. Paraphonia (*palatina*) in qua, ob deficientem vel divisam uvulam, plerumque cum labio leporino, vox fit rauca, obscura, et ingrata.

Paraphonia gutturalis, S. sp. 5.
 Afaphia, V. 250.

5. Paraphonia (*clangens*) in qua vox in acutam, clangentem, et exilem mutatur.

Paraphonia ulcerosa, S. sp. 4.
 Paraphonia fibilans, S. sp. 7.

Clangor, V. 251.

Leptophonia, V. 254.

Oxyphonia, V. 255.

6. Paraphonia (*comatosa*) in qua, ob laxatum velum palati et glottidem, sonus inter inspirandum editur.

Paraphonia stertens, S. sp. 6.

G. CXIII. PSELLISMUS.

Verba articulandi vitium.

Psellismus, S. G. 167. L. 138. Sag. G. 273.

Pf. llotis, V. 259.

Traulotis, V. 258.

Ischnophonia, V. 260.

Battarismus, V. 261.

Species sunt,

1. Psellismus (*haesitans*) in quo sermonis verba, praesertim prima, non facile pro-

feruntur, et non nisi prima syllaba fac-
pius repetita.

Pfellismus ischnophonia, S. sp. 1.

Ischnophonia, V. 201.

Battarismus, V. 261.

2. Pfellismus (*ringens*) in quo sonus literae
R semper aspiratur, et quasi gemina-
tur.

Pfellismus rottacismus, S. sp. 2.

Traulotis five blaefitas, V. 258.

3. Pfellismus (*lallans*) in quo sonus literae
L fit liquidior, vel loco literae R pro-
nunciatur.

Pfellismus lamdacismus, S. sp. 3.

4. Pfellismus (*emoliens*) in quo literae du-
rae in molliores mutantur, et litera S
multum usurpatur.

Pfellismus traulotes, S. sp. 4.

5. *Pfellismus (balbutiens)* in quo, ob linguam magnam vel tumefactam, literae labiales magis audiuntur, et saepe loca aliarum proferuntur.

Pfellismus balbuties, S. sp. 5.

Pfellismus a ranula, S. sp. 11.

6. *Pfellismus (acheilos)* in quo literae labiales vix vel non omnino pronunciari possunt.

Pfellismus mogilalia, S. sp. 6.

7. *Pfellismus (lagostomatum)* in quo, ob divisum palatum, literae gutturales minus recte pronunciantur.

Pfellismus lagostomatum, S. sp. 10.

Pfellismus cotacismus, S. sp. 8.

G. CXIV. STRABISMUS.

Oculorum axes optici non convergentes.

Strabismus, S. G. 116. L. 304. V. 514. Sag. G.
222.

Species sunt,

1. Strabismus (*habitualis*) a consuetudine prava oculo tantum uno utendi.

Strabismus vulgaris, S. sp. 2.

2. Strabismus (*commodus*) ab unius oculi prae altero, debilitate vel mobilitate majori, adeo ut uterque oculus non commode adhibeatur.

Strabismus Buffonii, S. sp. 3.

Strabismus spasmodicus, S. sp. 4.

Strabismus paralyticus, S. sp. 5.

Strabismus catarrhalis, S. sp. 6.

344 GENERA MORBORUM

3. Strabismus (*necessarius*) ob mutatum situm vel figuram partium oculi.

Strabismus a luscitate, S. sp. 1.

Strabismus caligantium, S. sp. 11.

Strabismus a crystallino, S. sp. 12.

Strabismus myopum, S. sp. 9.

De Strabismo aequinoctiali mihi non liquet.

Minus recte, ut mihi videtur, ad Strabismum referuntur sequentes.

Strabismus symptomaticus, S. sp. 7.

Strabismus lagophthalmos, S. sp. 8.

G. CXV. CONTRACTURA.

Artus unius vel plurium contractio diuturna, rigida.

Contractura, S. G. 119. L. 299. Sag. G. 225.

Obstipitas, S. G. 11.

Caput obstipum, V. 513.

Digitium, V. 221.

Species sunt,

1. Contratura (*primaria*) a musculis contractis, rigidis.

a. A musculis ab inflammatione rigidis.

Contractura dolorifica, S. sp. 2.

Contractura arthritica, S. sp. 7.

Contractura catarrhalis, S. sp. 8.

Obstipitas catarrhalis, S. sp. 3.

b. A musculis a spasmo rigidis.

Contractura spasmodica, S. sp. 11.

Obstipitas spasmodica, S. sp. 6.

Obstipitas renuens, S. sp. 1.

Obstipitas lateralis, S. sp. 5.

Contractura hypochondriaca, S. sp. 1.

c. A musculis, ob antagonistas paralyticos, contractis.

Contractura paralytica, S. sp. 4.

Contractura rachialgica, S. sp. 5.

Contractura Bohemica, S. sp. 6.

Obstipitas annuens, S. sp. 2.

d. A musculis ab acrimonia irritante contractis.

Contractura scorbutica, S. sp. 3.

2. Contractura (*articularis*) ob artus rigidos.

Contractura anchylosis, S. sp. 9.

Contractura syphilitica, S. sp. 10.

Obstipitas gibbosa, S. sp. 4.

O. IV. APOCENOSES.

Fluxus five sanguis, aut humores alii, solito
uberius profluens, sine pyrexia impe-
tue fluidorum aucto.

Apocenosés, V. Cl. II. O. II.

Fluxus, S. Cl. IX. *Sag.* Cl. V.

Morbi evacuatorii, L. Cl. IX.

G. CXVI PROFUSIO.

Fluxus sanguinis.

Profusio, L. 239.

Haemorrhagia, V. 81. *Boerb.* 218.

Ex sanguifluxibus, a SAUVAGESIO recensitis, sequentes, ad hunc locum pertinere videntur.

Haemorrhagia passiva, S. sp. 21

348 GENERA MORBORUM

Haemoptysis traumatica, S. sp. 12.

Haematemesis traumatica, S. sp. 3.

Haematuria traumatica, S. sp. 14.

Haematuria violenta, S. sp. 2.

Haemorrhagia ab hirudine, S. sp. 7.

Haemoptysis a hirudine, S. sp. 13.

Haematemesis ab hirudine, S. sp. 4.

G. CXVII. EPIDROSIS*.

Sudoris praeter naturam evacuatio.

Epidrosis, S. G. 258. Sag. G. 194.

Sudor, L. 208.

Hydropedesis, V. 121.

Species idiopathica unica est,

Epidrosis spontanea, S. sp. 1.

* Epidrosin minus recte ad morbos locales relatum esse agnosco; cum autem huic morbo nullum in systemate nostro locum idoneum invenerim, ne prorsus omitteretur, hic cum aliis quodammodo affinis morbis evacuatoriis recensui.

Ephidroses symptomaticae variant, pro varietate morbi quem comitantur, et simul pro varietate sudoris eliciti, et quodammodo pro varietate partis maxime sudantis. Hinc

Ephidrosis febrilis, S. sp. 3.
 Ephidrosis febricosa, S. sp. 7.
 Ephidrosis hectica, S. sp. 5.
 Ephidrosis exanthematum, S. sp. 6.
 Ephidrosis syncoptica, S. sp. 4.
 Ephidrosis scorbutica, S. sp. 2.
 Ephidrosis a saburra, S. sp. 18.

Ephidrosis lactea, S. sp. 9.
 Ephidrosis mellea, S. sp. 10.
 Ephidrosis vinosa, S. sp. 11.
 Ephidrosis viridis, S. sp. 12.
 Ephidrosis nigra, S. sp. 13.
 Ephidrosis lutea, S. sp. 14.
 Ephidrosis urinosa, S. sp. 15.
 Ephidrosis cruenta, S. sp. 16.
 Ephidrosis coerulea, S. sp. 17.
 Ephidrosis acida, S. sp. 19.
 Ephidrosis arenosa, S. sp. 20.

Ephidrosis lateralis, S. sp. 8.

G. CXVIII. EPIPHORA.

Fluxus humoris lachrymalis,

Epiphora, S. G. 259. L. 172. V. 99. Sag. G.
195.

Ex speciebus a SAUVAGESIO recensitis, nul-
la pro idiopathica haberi potest, nisi

Epiphora frigida, S. sp. 8.

Caeterae omnes symptomaticae sunt,

Epiphora a pathemate, S. sp. 1.

Epiphora ophthalmica, S. sp. 3.

Epiphora calida, S. sp. 9.

Epiphora ex variolis, S. sp. 4.

Epiphora arthritica, S. sp. 12.

Epiphora cruenta, S. sp. 10.

Epiphora ex rhyade, S. sp. 2.

Epiphora ex aegilope, S. sp. 5.

Epiphora ab ectropio, S. sp. 6.

Epiphora ab anchylope, S. sp. 7.

Epiphora sebacea, S. sp. 11.

Epiphora lactea, S. sp. 13.

G. CXIX. PTYALISMUS.

Fluxus salivae.

Ptyalismus, S. G. 261. L. 176. V. 103. Sag. G.
197.

Si quis ptyalismus idiopathicus fit, pro eo
habere vellem.

Ptyalismum a laxitate, S. sp. 4.

Sequentes omnes symptomticae sunt,

Ptyalismus nauseosus, S. sp. 1.

Ptyalismus hypochondriacus, S. sp. 8.

Ptyalismus gravidarum, S. sp. 14.

Ptyalismus a pyrosi, S. sp. 2.

Ptyalismus Lapponicus, S. sp. 3.

Ptyalismus febrilis, S. sp. 18.

Ptyalismus variolosus, S. sp. 6.

Ptyalismus arthriticus, S. sp. 9.

Ptyalismus phthificus, S. sp. 10.

Ptyalismus scorbuticus, S. sp. 7.

Ptyalismus catarrhalis, S. sp. 15.

Ptyalismus aphthosus, S. sp. 13.

352 GENERA MORBORUM

Ptyalismus a carie, S. sp. 16.

Ptyalismus purulentus, S. sp. 12.

Ptyalismus a calculo, S. sp. 17.

Ptyalismus syphiliticus, S. sp. 19.

Ptyalismus viridis, S. sp. 11.

Ptyalismus urinosus, S. sp. 20.

Ptyalismus mercurialis, S. sp. 5.

G. CXX. ENURESIS.

Urinae e vesica fluxus involuntarius non dolens.

Enuresis, S. G. 264. L. 195. V. 113. Sag. G.
200.

Species sunt,

1. Enuresis (*atonica*) post morbos sphincterem vesicae laedentes.

Enuresis herniosorum, S. sp. 3.

Enuresis puerperarum, S. sp. 5.

Enuresis calculosa, S. sp. 7.

Enuresis a fistula, S. sp. 8.

2. Enuresis (*irritata*) a compressione vel
irritatione vesicae.

Enuresis gravidarum, S. sp. 4.

Enuresis catamenialis, S. sp. 6.

Enuresis a sparganofi, S. sp. 9.

Symptomatica est,

Enuresis paralytica, S. sp. 2.

Pro morbo non haberi potest

Enuresis infantum, S. sp. 1.

G. CXXI. GONORRHOEA.

Humoris ex urethra, in maribus, cum vel
absque libidine, praeter naturam fluxus.

Gonorrhoea, S. G. 268. L. 200. V. 118. Sag.
G. 204.

Species sunt,

1. Gonorrhoea (*pura*) in, qua praegresso concubitu impuro nullo, humor puriformis, sine dysuria vel libidine, ex urethra subinde fluit.

Gonorrhoea pura, S. sp. 1.

Gonorrhoea benigna *Auctorum.*

2. Gonorrhoea (*impura*) in qua, post concubitum impurum, humor puriformis cum dysuria ex urethra fluit.

Gonorrhoea syphilitica, S. sp. 4.

Gonorrhoea maligna *Autorum.*

Hujus sequela est,

- Gonorrhoea (*mucosa*) in qua, post gonorrhoeam impuram, humor mucosus, cum minima vel nulla dysuria, ex urethra subinde fluit.

Anglis, a GLEET.

3. Gonorrhoea (*laxorum*) in qua, humor plerumque pellucidus, sine penis erectione, sed cum libidine, in vigilante, ex urethra subinde fluit.

Gonorrhoea libidinosa, S. sp. 2.

4. Gonorrhoea (*dormientium*) in qua liquor feminalis cum erectione et libidine, in dormientibus, ex somnio libidinoso, ejicitur.

Gonorrhoea oneirogonos, S. sp. 3.

Species spuriae, utpote in quibus ex urethra fluxus non fit.

Gonorrhoea spuria, S. sp. 5. *Afruc*, lib. 3. cap.

3. § 2.

Gonorrhoea balani, S. sp. 6.

O. V. EPISCHESES.

Excernendorum suppressiones.

Epischeses, V. CL. III.

Suppressorii, L. CL. VIII. O. II.

Suppressiones, *Sag.* CL. VI.

G. CXXII. OBSTIPATIO.

Dejectio faecum nulla vel solito rarior.

Obstipatio, L. 166. V. 128. *Sag.* G. 221.

Species sunt,

1. Obstipatio (*debilium*) in hominibus laxis, debilibus, et plerumque dyspepticis.
2. Obstipatio (*rigidorum*) in hominibus fibrae rigidae saepe hypochondriacis.
3. Obstipatio (*obstructorum*) cum symptomatis Colicae 1^{mae}, 2^{dae}, 4^{tae}, vel 7^{mae} supra dictae.

G. CXXIII. ISCHURIA.

Urinae suppressio absoluta.

Ischuria, S. G. 293. L. 167. V. 129. Sag. G.

212. *Home's Clinical experiments*, sect. XV.

Species sunt,

1. Ischuria (*renalis*) praegressio renum morbo, cum dolore vel molesto gravitatis sensu in regione renum, et sine hypogastrii tumore, vel ad mingendum stimulo.

Variat pro varietate causae; hinc *

* Doctissimi Cussoni Collectanea egregia de ischuria, licet ad leges nosologiae methodicae minus confecta, non prorsus omittenda putavi.

358 GENERA MORBORUM

- a. *Nepritica*, a renum inflammatione, S. sp. 1.
- b. *Neophrolithica*, a renum calculo, S. sp. 2.
- c. *Nephroplethorica*, a plethora, S. sp. 3.
- d. *Lunatica, periodica*, S. sp. 4.
- e. *Nephrospastica, spasmodica*, S. sp. 5.
- f. *Nephrelnintica, verminosa*, S. sp. 6.
- g. *Nephrothromboides*, a sanguine conglumato, S. sp. 7.
- h. *Nephropyica*, a renum purulentia, S. sp. 8.
- i. *Nephrophlegmatica*, pituitosa, seu mucosa, S. sp. 9.
- k. *Nephroplegica*, paralytodesa, S. sp. 10.
- l. *Suppleta*, ab alia evacuatione suppleta, S. sp.

11.

- 2. *Ischuria (ureterica)* praegressio renum morbo, cum doloris vel molestiae sensu in quadam ureteris parte, et sine hypogastrii tumore, vel ad mingendum stimulo.

Variat pro varietate causae; hinc

- a. *Ureteritica*, inflammatoria, S. sp. 12.
- b. *Ureterolithica*, calculosa, S. sp. 13.
- c. *Ureterothromboides*, a sanguinis grumo, S. sp.

14.

- d. *Ureterophlegmatica*, a pituita, S. sp. 15.
- e. *Ureteropyica*, purulenta, S. sp. 16.
- f. *Uretetostomatica*, ab orificii ureterum inferioris clausura, S. sp. 17.

3. *Ischuria (vesicalis)* cum tumore hypogastrii, dolore ad cervicem vesicae, et frequenti ad mingendum stimulo.

Variat pro varietate causae; hinc

- a. *Cystitica*, a vesicae inflammatione, S. sp. 18.
- b. *Cystolithica*, a vesicae calculo, S. sp. 19.
- c. *Cystospastica*, a sphincteris vesicae spasmō, S. sp. 20.
- d. *Cystoplegica*, a vesicae paralyfi, S. sp. 21.
- e. *Polyurica*, a vesica distenta lotio diutius cohibita, S. sp. 22.
- f. *Cystopyica*, purulenta, S. sp. 23.
- g. *Cystothromboides*, a sanguinis grumo, S. sp. 24.
- h. *Cystophlegmatica*, a muco, S. sp. 25.
- i. *Ectopocystica*, a vesicae ectopia, S. sp. 26.
- k. *Cystoproctica*, ab intestino recto scybalis, calculo, flatibus, inflammatione, abscessu, haemorrhoidibus, turgente, S. sp. 27.

360 GENERA MORBORUM

- l. *Hysteroevffica*, ab utero, S. sp. 28.
 - m. *Atretarum*, a menstribus in vagina retentis, S. sp. 29.
 - n. *Parodoxa*, S. sp. 30.
4. *Ischuria (urethralis)* cum tumore hypogastrii, frequenti ad mingendum stimulo, et dolore in aliqua parte urethrae.

Variat pro varietate causae ; hinc

- a. *Perinaealis*, a perinaei tumore, S. sp. 31.
- b. *Urethrolithica*, a calculo urethrae impacto, S. sp. 32.
- c. *Urethrophlegmatica*, a mucositate urethram infarci-
ciente, S. sp. 33.
- d. *Urethrobromboides*, a sanguinis grumo ure-
thram opplente, S. sp. 34.
- e. *Urethropyica*, a pure urethram obstruente, S.
sp. 36.
- f. *Urethrobymenodes*, a membrana in urethram
impacta, S. sp. 36.
- g. *Urethremintica* verminosa, S. sp. 37.
- h. *Urethritica*, ab urethrae inflammatione, S. sp.
38.
- i. *Carunculosa*, a morbis ut vocant urethrae, S.
sp. 39.

- k. *Hydrocelodes*, ab urethrae ruptura in scrotum
hiante, S. sp. 40.
l. *Cryptopyica*, a penis intra corpus retractione,
S. sp. 41.
m. *Peridesnica*, a vinculo strictiori peni injecto,
S. sp. 42.
n. *Phimosica*, a phimosi, S. sp. 43.
o. *Aspadialis*, ab urethrae clausura, S. sp. 44.

G. CXXIV. DYSURIA.

Dolorifica et quodammodo impedita urinae
emissio.

Dysuria, S. G. 265. L. 57. V. 164. Sag. G. 213.
Stranguria *Austorum*.

Species sunt,

- i. *Dysuria (ardens)* cum ardore urinae
sine morbo vesicae evidente.

Dysuria primaria, S. sp. 5.

Dysuria a cantharidibus ingestis vel applicatis.

362 GENERA MORBORUM

Dysuria arfura, S. sp. 7.

Dysuria neonympharum, S. sp. 14.

2. Dysuria (*spasmodica*) a spafmo ex alijs partibus cum vefica communicato.

Dysuria hystERICA, S. sp. 1.

Dysuria rachialgica, S. sp. 11.

Dysuria diabetica, S. sp. 17.

Dysuria nephralgica, S. sp. 3.

3. Dysuria (*compressionis*) a vicinis partibus veficam prementibus.

Dysuria gravidarum, S. sp. 13.

Dysuria a cyftocele, S. sp. 8.

Dysuria ab hysteroloxia, S. sp. 10.

Dysuria atretarum, S. sp. 16.

4. Dysuria (*phlogistica*) a vicinis partibus inflammatis.

Dysuria ab hystertide, S. sp. 9.

Dysuria haemorrhoidalis, S. sp. 6.

Dysuria venerea, S. sp. 4.

Dysuria a caruncula, S. sp. 5.

5. Dysuria (*irritata*) cum signis calculi vesicalis.

Dysuria calculosa, S. sp. 12.

6. Dysuria (*mucosa*) cum excretionemucis copiosa.

Glus, L. 200.

Pyuria mucosa, S. sp. 6.

Pyuria viscida, S. sp. 5.

Rarus vesicae morbus, *Hoffm.* T. IV. Consult.

Med. Centur. II. cas. XCIII.

Catarrhus vesicae *Lieutaud.* Syn. p. 272.

Pyuria arthritica, S. sp. 9.

De dysuria ab infectis, S. sp. 15. mihi non fatis liquet.

G. CXXV. DYSPERMATISMUS.

Seminis in actu venereo tarda, impedita, et ad generationem insufficientis emissio.

Dyspermatismus, S. G. 260.

Sterilitas, L. 171. *Sag.* G. 211.

Agenesia, V. 283.

364 GENERA MORBORUM

Species sunt,

1. Dyspermatismus (*urethralis*) a morbis urethrae, S. sp. 1.
2. Dyspermatismus (*nodosus*) a nodis corporum cavernosorum, S. sp. 2.
3. Dyspermatismus (*praeputialis*) ab angustiori praeputii orificio, S. sp. 3.
4. Dyspermatismus (*mucosus*) a mucositate urethram infarciente, S. sp. 4.
5. Dyspermatismus (*hypertonicus*) a validiori penis erectione, S. sp. 5.
6. Dyspermatismus (*epilepticus*) ab epilepsia spasmodica in coitu adveniente, S. sp. 6.
7. Dyspermatismus (*apraetodes*) a genitalium ignavia, S. sp. 7.

8. Dyspermatismus (*refluus*) in qua nulla feminis in coitu emissio, ob refluxum ejusdem ex urethra in vesicam, S. sp. 9.

De dyspermatismo seroso, S. sp. 8. mihi non satis constat.

G. CXXVI. AMENORRHOEA.

Menses tempore quo fluere solent, vel solito parciore, vel non omnino fluentes, citra graviditatem.

Amenorrhoea, V. 130.

Dysmenorrhoea, L. 168. *Sag. G.* 218.

Species sunt,

1. Amenorrhoea (*emanationis*) in puberibus quibus post fluxus tempus solitum, menses, non jam prodierint, et cum simul variae affectiones morbidae adsint.

2. Amenorrhoea (*suppressionis*) in adultis, quibus menses, quae jam fluere solebant, suppressae sunt.
3. Amenorrhoea (*difficilis*) in qua menses parcius et cum dolore fluunt.

Menorrhagia difficilis, S. sp. 1.

O. VI. TUMORES.

Partis magnitudo aucta sine phlogosi.

Tumores protuberantes, L. CL. X. O. V.

G. CXXVII. ANEURISMA.

Tumor mollis, pulsans, supra arteriam.

Aneurisma, S. G. 32. L. 282. V. 408. Sag. G.

35.

G. CXXVIII. VARIX.

Tumor mollis, non pulsans, supra venam.

Varix, S. G. 33. L. 282. V. 407. Sag. G. 36.

G. CXXIX. ECCHYMOMA.

Tumor diffusus, parum eminens, livescens.

368 GENERA MORBORUM

Ecchymoma, S. G. 6. V. 451. *Sag.* G. 5.
Sugillatio, L. 230.

G. CXXX. SCHIRRUS.

Partis, plerumque glandulae, tumor durus,
non dolens, aegre suppurans.

Schirrus, S. G. 14. L. 283. V. 374. *Sag.* G. 19.
Boerb. 392.

G. CXXXI. CANCER.

Tumor schirrodeus dolens, in ulcus mali
moris abiens.

Cancer, S. G. 20. V. 375. *Boerb.* 492. *Sag.*
G. 25.

G. CXXXII. BUBO.

Glandulae conglobatae tumor suppurans.

Bubo, L. 271.

Bubo, S. G. 16. V. 368. *Sag.* G. 21.

Parotis, S. G. 17. V. 370. *Sag.* G. 22.

G. CXXXIII. S A R C O M A.

Extuberatio mollis, non dolens.

Sarcoma, S. G. 23. L. 294. V. 376. Sag. G.
28.

Polypus, V. 377.

Porrus, V. 427.

G. CXXXIV. V E R R U C A.

Extuberatio durior, scabra.

Verruca, S. G. 25. L. 277. V. 426. Sag. G.
30.

G. CXXXV. C L A V U S.

Cuticulae crassities dura, lamellata.

Clavus, L. 278. V. 428.

Callus sive Tylloma, V. 429.

G. CXXXVI. L U P I A.

Extuberatio subter cutem mobilis, mollis,
non dolens.

370 GENERA MORBORUM

Lupia, S. G. 37. Sag. G. 40.

Atheroma, L. 285.

Encystis, 420.

G. CXXXVII. GANGLION.

Extuberatio durior, mobilis, tendini infidens.

Ganglion, L. 287. V. 379.

G. CXXXVIII. HYDATIS.

Vesicula cuticularis humore aqueo plena.

Hydatis, S. G. 34. Sag. G. 38.

Phlyctæna, L. 273. V. 442.

G. CXXXIX. HYDARTHUS.

Articulorum, genu potissimum, tumor, parum primo eminens, cuti concolor, dolentissimus, et mobilitatem imminuens.

Hydarthrus, S. G. 38.

Anglis, a WHITE SWELLING.

G. CXL. EXOSTOSIS.

Tumor durus offi infidens.

Exostosis, S. G. 29. L. 290. V. 417. Sag. G.

34.

Hyperostosis, V. 418.

O. VII. ECTOPIÆ*.

Pars ex sua sede dimota tumorem faciens.

Ectopiae, S. Cl. I. O. VI. *Sag.* Cl. I. O. VI.

G. CXLI. HERNIA.

Partis mollis ectopia, cute et aliis integumentis adhuc tecta.

Hernia, L. 291. *Gaub.* Pathol.

G. CXLII. PROLAPSUS.

Partis mollis ectopia nuda.

Prolapsus, L. 292.

Prolapsus et procidentia, *Gaub.* Pathol.

* Ectopiarum genera et species, quantum ad pathologiam pertinent, opera solertissimi CUSSONI, enumerata in primo hujus synopsis tomo, pag. 15. et seq. inveniri, et summo cum fructu perlegi possunt.

G. CXLIII. LUXATIO.

Os ex sua in juncturis fede dimotum.

Luxatio, *Gaub.* 226. *V.* 472.

Exarthrema, *S.* 60. *Sag.* G. 67.

Diastasis, *S.* 61. *Sag.* G. 68.

Luxatura, *L.* 237.

O. VIII. DIALYSES.

Solutio continui visu tactuve manifesta.

Plagae, S. Cl. I. O. VII. *Sag.* Cl. II.

Vitia dialytica et solutiones continui, L. Cl. XI.

O. II.

Exulcerationes, L. Cl. XI. O. III.

Diffolutiones, V. Cl. X. O. VI.

G. CXLIV. VULNUS.

Soluta unio recens, cruenta, partis mollis, a corpore duro moto.

Vulnus, S. G. 63. L. 240. V. 465. *Sag.* G. 78.
Boerb. 145.

Punctura, S. G. 64. L. 243. *Sag.* G. 79.

Laceratura, L. 242.

Amputatura, S. G. 70. L. 243. *Sag.* G. 86.

G. CXLV. ULCUS.

Partis mollis solutio purulenta vel ichorosa.

- Ulcus, S. G. 71. L. 249. *Sag.* G. 89.
 Exulceratio, S. G. 72. *Sag.* G. 90.
 Sinus, S. G. 73. V. 492. *Sag.* G. 92.
 Fistula, S. G. 74. L. 254. V. 491. *Sag.* G. 92.
 Boerb. 413.
 Cacoethes, L. 250. V. 485.
 Phagedaena, V. 488.
 Noma, L. 251. V. 489.
 Carcinoma, L. 252. V. 487.
 Ozaena, L. 253. V. 500.
 Achor, L. 265. V. 494.
 Crusta Lactea, V. 494.
 Therioma, V. 486.
 Sycofis, V. 490.

G. CXLVI. H E R P E S.

Phlyctænae vel ulcuscula plurima, gregalia, serpentina, dysepuleta.

Herpes, S. G. 7. L. 268. V. 443. *Sag.* G. 11.

G. CXLVII. T I N E A.

In cute capillata ad radices capillorum, ulcuscula humorem in crustam albam friabilem abeuntem, fundentia.

Tinea, L. 263. V. 497. *Sag.* G. 131.

376 GENERA MORBORUM

G. CXLVIII. P S O R A.

Pustulae et ulcuscula pruriginosa, contagiosa, manus male habens.

Pfora, L. 265.

Scabies, S. G. 304. V. 444. Sag. G. 130.

G. CXLIX. F R A C T U R A.

Offis partes a cohaesione in magna fragmenta vi solutae.

Fractura, S. G. 67. L. 235. V. 468. Sag. 98. Boerb. 339.

G. CL. C A R I E S.

Offis exulceratio.

Caries, S. G. 77. L. 255. V. 493. Sag. G. 94.

Morbi ab auctore in systemate
omissi. Vide Prolegomena.

Aglactatio, L.

A alaxis, V.

Alopecia.

Anchylops.

Ægilops.

Anchylosis, L.

Anchylosis, V.

Angina, S. et L.

Antipathia.

Berberia.

Cardiognus:

Cephalæa.

Cephalalgia.

Distortio.

Dysphagia.

Aglutitio.

Acataposis.

Oesophagismus.

Dystocia.

Parturitio et alii gravidarum et parturienti-
um morbi.

Elcosis.

Eflera.

Hemicrania.

Leucorrhœa ex vitio locali.

Lethiasis in organis uropoeticis et in aliis
corporis partibus.

Malis.

Coccyta, L.

Melaena.

Melaficterus.

Melanchlorus, V.

Myocoilites.

Necrosis.

Odaxismus.

Dentitio et alii infantum morbi.

Paralyfis partis singularis ex vitio musculo-
rum.

Physocephalus,

Pnigma.

Catarrhus suffocativus, *Auct.*

Pyuria.

Puoturia.

Sterilitas utriusque sexus.


Acyifis, V.


Stymatofis.

Tarantismus.

Venena.

Vermes.





I N D E X
CLASSIUM et ORDINUM.

Numeri Paginas indicant.

| | |
|---------------|------------|
| Adynamiae | 205 et 331 |
| Anepithymiae | 331 |
| Apocenosos | 347 |
| Cachexiae | 273 |
| Comata | 190 |
| Continentes | 76 |
| Continuae | 74 |
| Critici | 52 |
| Defectivi | 205 |
| Deformes | 273 |
| Deliria | 261 |
| Dialyses | 374 |
| Dissolutiones | 374 |
| Dysaesthesiae | 309 |
| Dyscinetiae | 335 |
| Dysorexiae | 325 |
| Ectopiae | 372 |
| Emaciantes | 273 |
| Epitichesos | 356 |
| Evacuatorii | 347 |

| | |
|-----------------|-----|
| Exacerbantes | 54 |
| Exanthemata | 138 |
| Exanthematicae | 139 |
| Exanthematici | 139 |
| Exulcerationes | 374 |
| Febres | 52 |
| Fluxus | 347 |
| Haemorrhagiae | 161 |
| Hydropes | 282 |
| Hyperaesthesiae | 325 |
| Ideales | 261 |
| Impetigines | 298 |
| Intermittentes | 53 |
| Intumescantiae | 278 |
| Leipopsychiae | 205 |
| Locales | 308 |
| Macies | 273 |
| Marcores | 273 |
| Morosiates | 325 |
| Motorii | 217 |
| Neuroses | 189 |
| Paranoiae | 261 |
| Pathetici | 325 |
| Phlegmasiae | 90 |
| Phlogistici | 91 |

CLASSIUM et ORDINUM. 383

| | |
|--------------|------------|
| Plagae | 308 et 374 |
| Privativi | 309 et 331 |
| Profluvia | 179 |
| Pyrexiae | 51 |
| Remittentes | 53 |
| Sanguifluxus | 161 |
| Soporosi | 190 |
| Spasmi | 217 |
| Tumidosi | 278 |
| Tumores | 367 |
| Vesaniae | 260 |
| Vitia | 308 |

ELENCHUS GENERUM.

Numeri Genera denotant.

| | | | |
|-----------------|------------|-------------|-----------|
| A BORTIO | 39 | Anorexia | 45 et 107 |
| Abortus | 39 | Anosmia | 98 |
| Abcessus | 7 | Anthrax | 7 |
| Achlys | 92 | Apepſia | 45 |
| Achor | 145 | Aphonia | 110 |
| Addephagia | 101 | Aphtha | 35 |
| Adipſia | 108 | Apthoſa | 35 |
| Ageneſia | 109 et 125 | Apogeufis | 99 |
| Ageuſtia | 99 | Apoplexia | 42 |
| Agheuſtia | 99 | Apoſtema | Pag. 94 |
| Allotriophagia | 103 | Arthritis | 24 |
| Amauroſis | 93 | Arthrocaſe | 7 |
| Amblyopia | 93 et 94 | Arthrodynia | Pag. 130 |
| Amenorrhoea | 126 | Arthropoſis | 25 |
| Amentia | 65 et 67 | Aſaphia | 112 |
| Amneſia | 65 | Aſcites | 79 |
| Amphemerina | 3 | Aſphyxia | 44 |
| Amputatura | 144 | Aſthma | 55 |
| Anacatharſis | 40 | Atecnia | 109 |
| Anaeſtheſia | 100 | Atheroma | 136 |
| Anaphrodiſia | 109 | Athymia | 66 |
| Anaſarca | 75 | Atonia | 43 |
| Aneurilma | 127 | Atrophia | 70 |
| Angina | 10 | Aurigo | 91 |
| Anodynia | 100 | | |

ELENCHUS GENERUM. 385.

B

| | | | |
|-------------|-----|---------|-----|
| Bacchia | 7 | Bulimia | 101 |
| Battarismus | 113 | Bulimus | 101 |
| Bubo | 132 | Bullofa | 34 |

C

| | | | |
|---------------|-----|---------------|-----|
| Cacoethes | 145 | Cholera | 60 |
| Cacophonia | 112 | Cholerica | 61 |
| Caligo | 92 | Chorea | 51 |
| Callus | 135 | Citta | 103 |
| Cancer | 131 | Clangor | 112 |
| Capistrum | 49 | Clavus | 135 |
| Caput ostipum | 115 | Clunefia | 7 |
| Carcinoma | 145 | Coeliaca | 61 |
| Cardialgia | 45 | Colica | 59 |
| Carditis | 13 | Coma | 42 |
| Caries | 150 | Combustura | 7 |
| Carus | 42 | Contractura | 115 |
| Catalepsis | 42 | Convulsio | 50 |
| Cataphora | 42 | Cophosis | 96 |
| Cataracta | 92 | Coryza | 40 |
| Catarrhus | 40 | Crufta lactea | 145 |
| Catochus | 48 | Cynanche | 10 |
| Cephalitis | 9 | Cynorexia | 101 |
| Chemofis | 8 | Cyftirrhagia | 39 |
| Chlorofis | 47 | Cyftixis | 20 |

C c c

D

| | | | |
|---------------|-----|----------------|--------|
| Daemonia | 66 | Diuresis | 62 |
| Daemonomania | 66 | Duplicana | 1 et 2 |
| Decimana | 2 | Dyscoeca | 96 |
| Diabetes | 62 | Dysenteria | 41 |
| Diaphora | 45 | Dysmenorrhoea | 126 |
| Diaphragmitis | 11 | Dysopia | 94 |
| Diaria | 4 | Dyspepsia | 45 |
| Diarrhoea | 61 | Dyspermatismus | 125 |
| Diastrafis | 143 | Dyspnoea | 56 |
| Digitium | 115 | Dysuria | 124 |
| Diplopia | 95 | | |

E

| | | | |
|-------------------|----------|--------------|---------|
| Ecchymoma | 129 | Epiphora | 118 |
| Eclampsia | 53 | Epiploitis | 14 |
| Ecstafis | 42 | Epistaxis | 36 |
| Elephantia Arabum | 87 | Episthotonos | 48 |
| Elephantiasis | 87 | Erotomania | 66 |
| Emphysema | 72 | Errana | 2 |
| Empyema | Pag. 115 | Erratica | 2 |
| Encaufis | 7 | Erysipelacea | 26 |
| Encystis | 136 | Erysipelas | 26 et 7 |
| Enteritis | 16 | Erythema | 7 |
| Enuresis | 120 | Exarthrema | 143 |
| Ephemera | 4 | Exostosis | 140 |
| Ephialtes | 68 | Expectoratio | 40 |
| Ephidrosis | 117 | Exulceratio | 145 |
| Epilepsia | 53 | | |

G E N E R U M. 387

F

| | | | |
|-------------|-----|------------|-----|
| Fatuitas | 65 | Fractura | 149 |
| Fistula | 145 | Framboesia | 89 |
| Flatulentia | 45 | Furunculus | 7 |

G

| | | | |
|-------------|---------|-----------------------|-----|
| Ganglion | 137 | Glus | 124 |
| Gangraena | Pag. 95 | Gonorrhoea | 121 |
| Gastritis | 15 | Gravido | 40 |
| Gastrodynia | 45 | Gutta rosea | 7 |
| Glaucoma | 92 | <u> </u> rosacea | 7 |

H

| | | | |
|--------------|-----------|-----------------|-----|
| Haemalopia | 95 | Hordeolum | 7 |
| Haematemesis | 39 | Hydarthrus | 139 |
| Haematuria | 39 | Hydatis | 138 |
| Haemoptoe | 37 | Hydrocele | 81 |
| Haemoptysis | 37 | Hydrocephalum | 76 |
| Haemorrhagia | 36 et 116 | Hydrocephalus | 76 |
| Haemorrhois | 38 | Hydrometra | 80 |
| Hæctica | Pag. 88 | Hydropedesis | 117 |
| Hemiplegia | 43 | Hydrophobia | 64 |
| Hemitritæa | 1 | Hydrops Scroti | 81 |
| Hepatirrhoea | 61 | Hydrorachitis | 77 |
| Hepatitis | 17 | Hydrothorax | 78 |
| Hernia | 141 | Hyperostosis | 140 |
| Herpes | 146 | Hypnobatasis | 68 |
| Hieranofos | 52 | Hypochondriasis | 46 |
| Hieropyr | 7 | Hypotarca | 82 |

| | | | |
|------------|----|--------------|----|
| Hysteria | 63 | Hysterophyse | 74 |
| Hysteritis | 21 | | |

I

| | | | |
|-------------|------|--------------|-----|
| Icterus | 91 | Intertrigo | 7 |
| Ileus | 59 | Ischias | 22 |
| Iliaca | Idem | Ischnophonia | 113 |
| Incubus | 68 | Ischuria | 123 |
| Inflammatiō | 7 | | |

L

| | | | |
|---------------------------------|-----|--------------|----------|
| Laceratura | 144 | Leucorrhoea | 39 |
| Leipothymia | 44 | Leucorrhoeis | 38 et 61 |
| Lenta | 6 | Lienteria | 61 |
| Lepra | 88 | Lumbago | 22 |
| Lepra Graecorum Idem | | Lupia | 136 |
| Leptophonia | 112 | Luxatio | 143 |
| Lethargus | 42 | Luxatura | Idem |
| Leucophlegmatia | 72 | | |

M

| | | | |
|-------------|-----|--------------|------|
| Malacia | 103 | Mesenteritis | 14 |
| Mania | 67 | Meteorismus | 73 |
| Marasmus | 70 | Metritis | 21 |
| Marisca | 38 | Metrorrhagia | 39 |
| Marmaryge | 95 | Miliafia | 31 |
| Mastodynia | 7 | Miliaris | Idem |
| Mediastini | 11 | Morbilli | 30 |
| Melancholia | 66 | Morbillosa | Idem |
| Menorrhagia | 39 | Morosis | 65 |

| | | | |
|-----------|-----|-----------|------|
| Morta | 34 | Myopia | 94 |
| Mutitas | 111 | Myopiasis | Idem |
| Mydriasis | 93 | Myositis | 22 |

N

| | | | |
|-----------|-----|-------------|-----------|
| Nausea | 45 | Nonana | 2 |
| Nephritis | 19 | Nostalgia | 66 et 106 |
| Noma | 145 | Nymphomania | 105 |

O

| | | | |
|-------------|-----|--------------|------|
| Oblivio | 65 | Ophthalmites | 8 |
| Obstipatio | 122 | Opisthotonos | 48 |
| Obstipitas | 115 | Orthopnoea | 56 |
| Octana | 2 | Oscheocele | 81 |
| Odontalgia | 23 | Oscheophyma | Idem |
| Omentitis | 14 | Otalgia | 7 |
| Oneirodynia | 68 | Oxyphonia | 112 |
| Ophthalmia | 8 | Ozaena | 145 |

P

| | | | |
|----------------|------|---------------|------|
| Paedarthrocace | 7 | Paraphrosyne | 67 |
| Palpiratio | 54 | Paraplegia | 43 |
| Panophobia | 66 | Paraplexia | Idem |
| Papula | 7 | Paronychia | 7 |
| Paracusis | 27 | Parotis | 132 |
| Paralysis | 43 | Parulis | 7 |
| Paraphymosis | 7 | Pemphigus | 34 |
| Paraphonia | 112 | Pericarditis | 13 |
| Paraphrenisis | 11 | Peripneumonia | 11 |
| Paraphrenitis | Idem | Peritonitis | 14 |

390 E L E N C H U S

| | | | |
|----------------|----------|-----------------|------|
| Pernio | 7 | Pneumatosis | 72 |
| Pertussis | 57 | Pneumonia | 11 |
| Pestilentialis | 27 | Podagra | 24 |
| Pestis | Idem | Podagrica | Idem |
| Petechia | 35 | Polydipsia | 102 |
| Phagedaena | 145 | Polypus | 133 |
| Phantasma | 95 | Polysarcia | 71 |
| Phymosis | 7 | Porrus | 133 |
| Phlegmatia | 75 | Presbytia | 94 |
| Phlegmone | 7 | Proctalgia | 7 |
| Phlogosis | Idem | Proctitis | Idem |
| Phlyctaena | 138 | Profusio | 116 |
| Phrenismus | 9 | Prolapsus | 142 |
| Phrenitis | 9 et 6 | Psellismus | 113 |
| Phthisis | Pag. 166 | Psellotis | Idem |
| Physonia | 82 | Pseudoblephitis | 95 |
| Physonetra | 74 | Psora | 148 |
| Pica | 103 | Ptyalismus | 119 |
| Pituitaria | 61 | Punctura | 144 |
| Pleuritis | 11 | Purpura | 35 |
| Pleurodyne | 22 | Pustula | 7 |
| Plica | 90 | Pyrosis | 58 |

Q

| | | | |
|----------|---|------------|---|
| Quartana | 2 | Quotidiana | 3 |
| Quintana | 2 | | |

R

| | | | |
|------------|----|----------|-----------|
| Rachialgia | 59 | Raphania | 52 |
| Rachitis | 83 | Raucedo | 40 et 112 |

G E N E R U M. 391

| | | | |
|-------------|-----------|--------------|----|
| Raucitas | 40 et 112 | Rheumatismua | 22 |
| Rhenophonia | 112 | Rhopalosis | 90 |
| Rheuma | 40 | Rubeola | 30 |

S

| | | | |
|----------------|------------|------------|-----------|
| Sarcoma | 133 | Splenitis | 18 |
| Satyriasis | 104 et 105 | Steatites | 71 |
| Scabies | 148 | Sterilitas | 125 |
| Scarlatina | 32 | Stomacace | 39 |
| Scelotyrbe | 51 | Strabismus | 114 |
| Schirrhus | 130 | Struma | 84 |
| Scorbutus | 86 | Stupiditas | 85 |
| Scrophula | 84 | Sudor | 117 |
| Septana | 2 | Suffusio | 95 |
| Sextana | Idem | Sugillatio | 129 |
| Sinus | 145 | Surditas | 96 |
| Siriasis | 9 | Sycosis | 145 |
| Soda | 45 et 58 | Syncope | 44 |
| Somnambulismus | 68 | Synizesis | 92 |
| Somnium | Idem | Synocha | 4 |
| Sphacelismus | 9 | Synochus | Idem et 6 |
| Sphacelus | 95 | Syphilis | 85 |
| Spina Bifida | 77 | Syrigmos | 97 |
| Spinola | Idem | | |

T

| | | | |
|------------|----|-------------|-----|
| Tabes | 69 | Tetanus | 48 |
| Termenthus | 7 | Tetartophya | 2 |
| Tertiana | 1 | Therioma | 145 |

| | | | |
|-------------|-----|------------|-----|
| Tinea | 147 | Tritaeus | 1 |
| Traulotis | 113 | Tuffis | 40 |
| Tremor | 195 | Tylloma | 135 |
| Trichoma | 90 | Tympanites | 73 |
| Trismus | 49 | Typhomania | 42 |
| Tritaeophya | 1 | Typhus | 5 |

V

| | | | |
|-----------|------|-----------|----------|
| Vaga | 2 | Ulcus | 89 |
| Varicella | 29 | Volatica | 22 |
| Variola | 28 | Vomica | Pag. 114 |
| Variolosa | Idem | Vomitus | 45 |
| Varix | 128 | Uredo | 33 |
| Varus | 7 | Urticaria | Idem |
| Verruca | 134 | Urticata | Idem |
| Vesania | 66 | Vulnus | 144 |

F I N I S.





Med. Hist.

WZ

270

C967s

1783

C.1

