

**Die neuesten Apparate für mechanische Behandlung aus dem Breslauer medico-mechanischen Institute : construiert nach Angaben des dirigierenden Arztes, Dr Hönig.**

### **Publication/Creation**

[Place of publication not identified] : [publisher not identified], [1890?]  
(Breslau : Wilh. Gottl. Korn.)

### **Persistent URL**

<https://wellcomecollection.org/works/ag3cv8pr>

### **License and attribution**

This work has been identified as being free of known restrictions under copyright law, including all related and neighbouring rights and is being made available under the Creative Commons, Public Domain Mark.

You can copy, modify, distribute and perform the work, even for commercial purposes, without asking permission.

**wellcome  
collection**

Wellcome Collection  
183 Euston Road  
London NW1 2BE UK  
T +44 (0)20 7611 8722  
E [library@wellcomecollection.org](mailto:library@wellcomecollection.org)  
<https://wellcomecollection.org>

*Edgar Höny*

Die  
**neuesten Apparate**

für  
**mechanische Behandlung**

aus dem  
**Breslauer medico-mechanischen Institute.**

---

Construirt nach Angaben des dirigirenden Arztes  
**Dr. Hönyg.**

---

Ausgestellt  
in der medicinisch - wissenschaftlichen Ausstellung des  
X. Internationalen Medicinischen Congresses zu Berlin  
1890.

M17341



22101807862

Die  
**neuesten Apparate**

für

mechanische Behandlung

aus dem

Breslauer medico-mechanischen Institute.

---

Construirt nach Angaben des dirigirenden Arztes

**Dr. Hönig.**

---

Ausgestellt

in der medicinisch-wissenschaftlichen Ausstellung des  
X. Internationalen Medicinischen Congresses zu Berlin

1890.

*L. 31/10.*

26685

35108795

303950

M17341

WELLCOME INSTITUTE LIBRARY	
Coll.	weIMOmec
Call	
No.	WB535
	1890
	H77n

Frottirungsapparat.

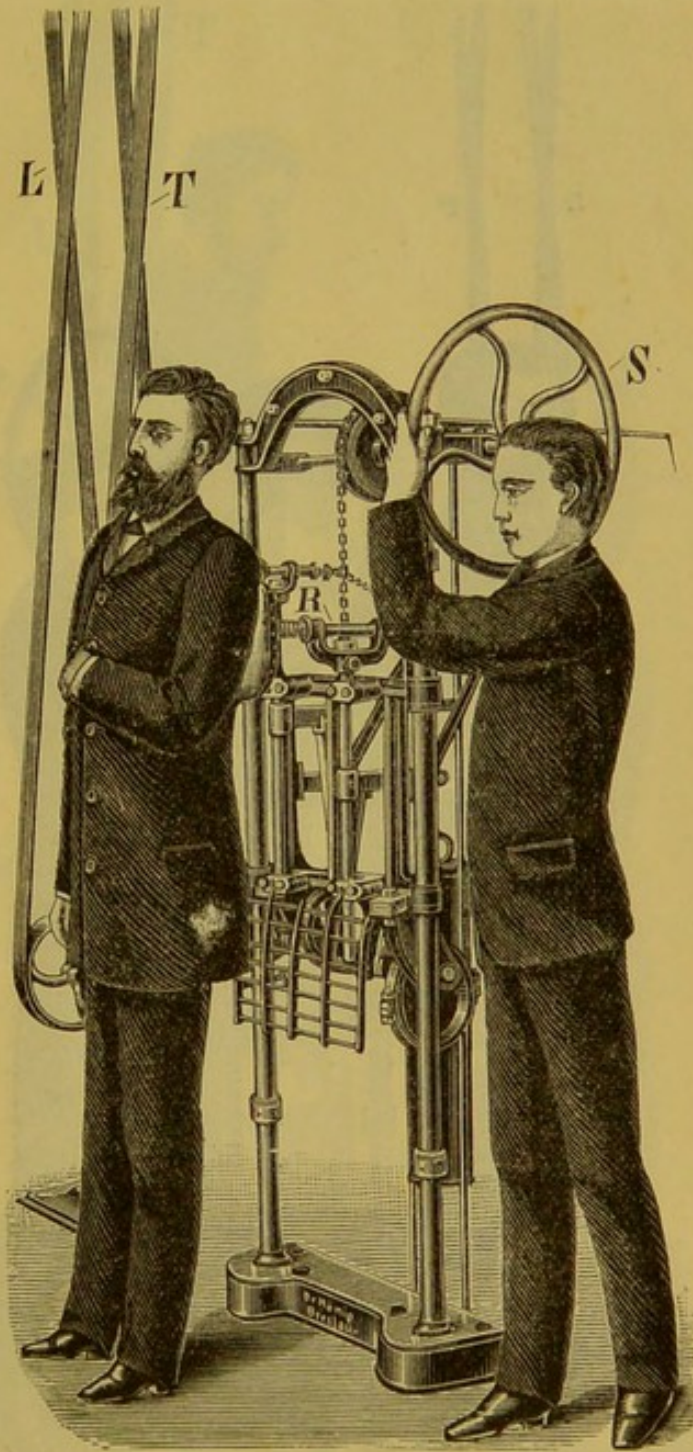


Fig. 1.

Frottirung des Rückens.

Frottirungsapparat.




Fig. 2.

Frottirung des Armes.

Frottirungsapparat.

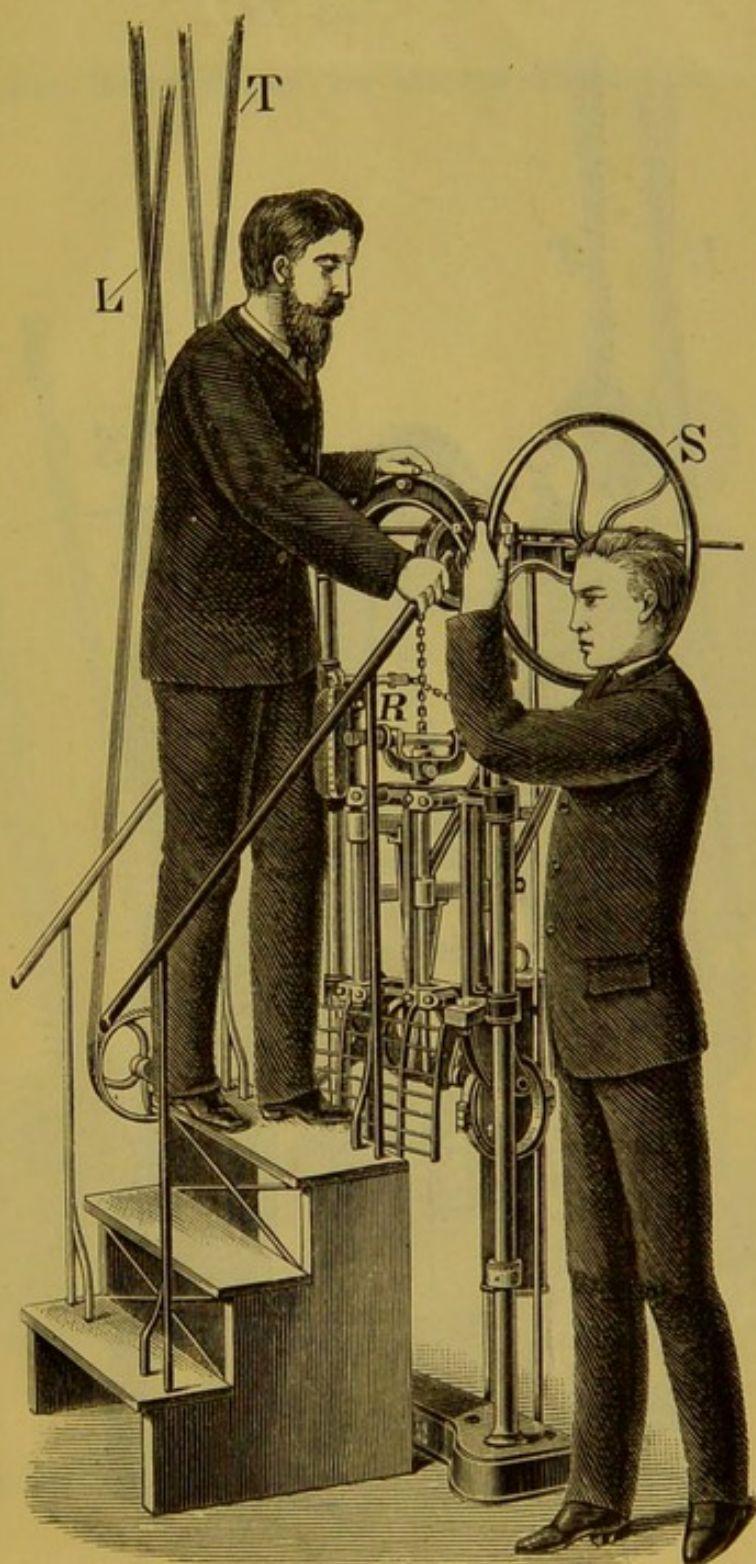


Fig. 3.

Frottirung des Beines.

Frottirungsapparat.

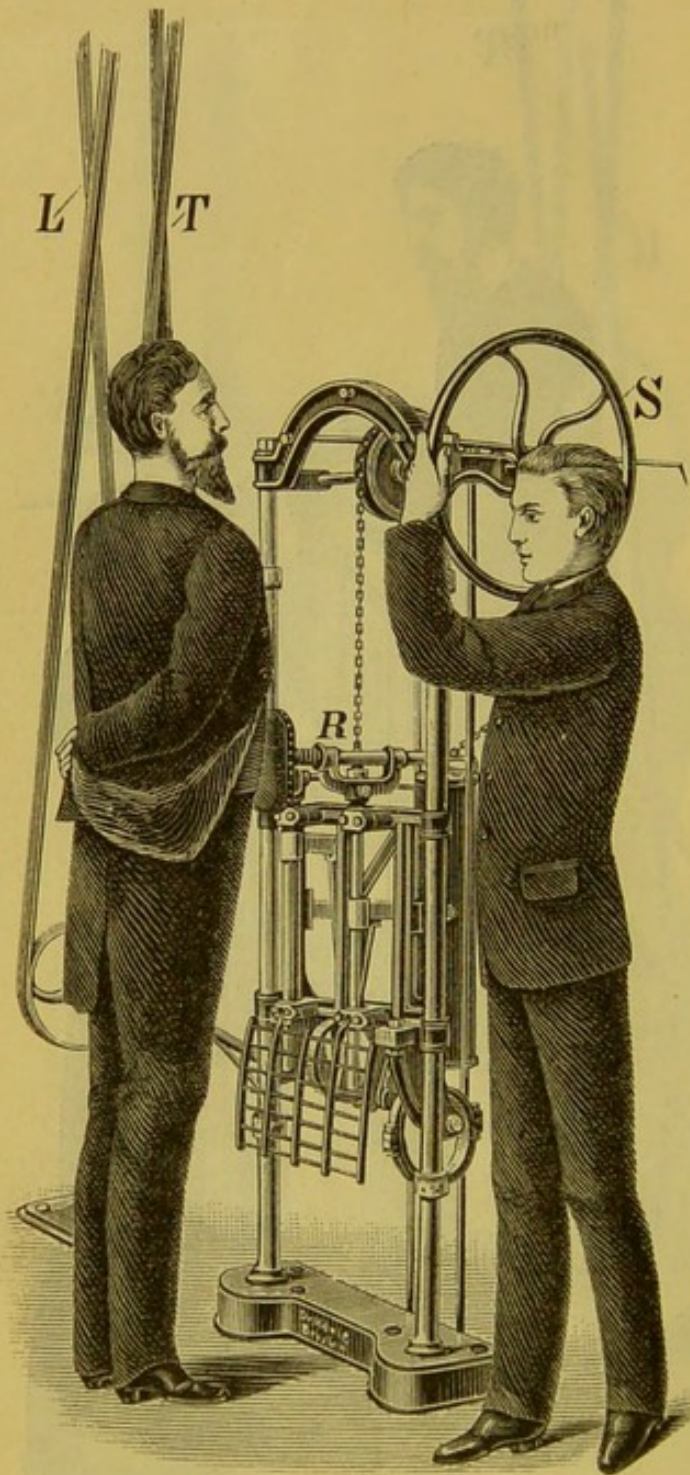


Fig. 4.

Frottirung des Unterleibes.

Apparat  
für  
passive Bewegungen der oberen Extremität.




Fig. 5.

Passives Seitwärtsheben und -Senken des Oberarmes.

Apparat  
für  
passive Bewegungen der oberen Extremität.




Fig. 6.

Passives Vor- und Rückwärtsbewegen des Oberarmes.

Apparat  
für  
passive Bewegungen der oberen Extremität.



Fig. 7.

Passives Vorderarmbeugen und -Strecken.

Apparat  
für  
passive Bewegungen der oberen Extremität.




Fig. 8.

Passives Beugen und Strecken der Finger.

Apparat  
für  
mechanische Einwirkungen.





Fig. 9.

Arm- und Handreibungsapparat.

.....  
Druck von Wilh. Gottl. Korn in Breslau.  
.....





192