

Receipt-Book, French: 18th century

Publication/Creation

1780

Persistent URL

<https://wellcomecollection.org/works/c4fwaukb>

License and attribution

This work has been identified as being free of known restrictions under copyright law, including all related and neighbouring rights and is being made available under the Creative Commons, Public Domain Mark.

You can copy, modify, distribute and perform the work, even for commercial purposes, without asking permission.



Wellcome Collection
183 Euston Road
London NW1 2BE UK
T +44 (0)20 7611 8722
E library@wellcomecollection.org
<https://wellcomecollection.org>

1470

RECEIPT-BOOKS, French 18th cent

Medical and other receipts with later additions

1780



MS. 4084

ACCESSION NUMBER

52636


PRESS MARK

Toscanini (for Capt. Smith)
 2000 list (with 23 others)
 11 Nov. '28

Ab.
 Tab
 =mm
 Sur
 ma
 D'a
 ces
 en
 De
 fe
 h
 go
 en

Chapitre Premier —

Des Simples par ordre Alphabetique.



Premierement

Absynthe ou Aluine, On se sert de quatre espèces d'absynthe. La première est la grande absynthe commune; la seconde, est l'absynthe gracieuse à petites feuilles blanches; la troisième, est l'absynthe maritime; la quatrième, l'absynthe de Judée, ou d'Alexandrie. Les feuilles et les sommets de toutes ces quatre espèces, sont en usage en décoction, ou en infusion, à la manière du thé, dans les maladies de l'estomac, et dans les fièvres intermittentes. on se sert aussi dans les affections de la rate, dans le défaut d'appétit, dans la jaunisse, le scorbut, et pour chasser les vers. Le sel d'absynthe pris en gris de dix grains dans un peu de Syrop de Lymon

2.

est un excellent remède pour arrêter le vomissement. On employe aussi l'absinthe en poudre dans les cataplasmes résolutifs; c'est même un excellent vulnéraire. On trouvera la manière de faire le vin d'absinthe au Chapitre de l'apothicaireries.

2. Acante ou branche-Ursine, vient en toute terre, sans beaucoup de culture. On la multiplie de semence en mars, et de plant enraciné en octobre. On aura soin de lever de terre cette plante tous les ans, pour enoter le peuple, qui est capable de perdre un jardin.

Les feuilles de cette plante s'employent ordinairement dans les décoctions & fomentations émollientes. Elle est vulnéraire & de tersive, propre pour modifier le cours de ventre. Dodonée assure qu'elle est propre au crachement de sang, dans la pulmonie, & dans les Blessures internes, causées par quelque Coup ou chute. Galien ordonne les feuilles de cette plante, mise en poudre, pour rétablir les digestions vicieuses.

3. Ache.

Cette plante est aperitive, fébrifuge, et antiscorbutique: on en fait une Conserve avec les sommités et le sucre, que l'on estime pour les maux de poitrine, pour pousser les urines & les mois.

L'eau distillée de cette plante est excellente pour les maux des yeux, et pour detruire les ulcères inveterés. Dans la trop grande abondance du lait, on applique sur les mammelles des nouvelles accouchées des feuilles de Vache en forme de cataplasme. On fait aussi un onguent avec cette plante qui modifie les plaies.

4°. Agaric.

Le seul qui soit propre à être pris intérieurement, est celui qui naît sur les troncs du melise. On l'emploie en infusion dans l'eau depuis deux dragmes jusqu'à demionce, et en substance, depuis un gros jusqu'à deux: comme c'est un purgatif très âcre, on le corrige avec le gingembre, la canelle, ou quelque autre drogue aromatique, ou bien avec quelque sel fixe. On ordonne ordinairement les trochisques, qu'on prépare avec l'agaric et le gingembre; leur dose est depuis demi gros jusqu'à un. Dans les maladies rebelles et dans les obstructions des visceres. L'agaric convient assez aux personnes sujettes aux catarrhes et aux fluxions dans la tête: Il est propre à dissoudre les humeurs épaissies et arrêtées dans les glandes & dans les artères; ainsi s'emploie-t-on, avec succès, dans les maladies du foie, de la rate, du mezentere, dans la jaunisse, les vents, l'asthme humide,

4. La goutte sciaticque, le rhumatisme, la rétention
d'urine, causée par des glaires, et dans la suppres-
sion des Règles. L'agarie est dangereux aux
femmes grosses; et à ceux qui sont sujets aux
hémorragies on tire de l'agarie en extrait, qu'on
donne à une scrupule, et une raisine qui se
prend jusqu'à quinze grains. Il entre dans plusieurs
compositions purgatives.

5. agnus Castus.

On se sert de la feuille et de la fleur, et prin-
cipalement de sa semence, pour résoudre, pour
atténuer, pour exciter l'urine, pour amoindrir les
dursités de la rate, et pour chasser les vents. On en
prend en poudre et en décoction; on l'applique
aussi extérieurement.

6. Agrippaume, vient sans culture dans
les lieux qu'on appelle & raptoux. Elle se multiplie de
semence et de plant enracinée en mars.

Cette plante a été nommée en latin, *cardi-*
cardiaca, du mot grec *καρδια*, qui signifie Cœur,
comme étant une plante propre pour les affectio-
ns de ce viscère. On l'emploie ordinairement en
décoction, ou en tisane. Elle est apéritive, et pro-
voque pour provoquer les mois des femmes: c'est
aussy un excellent diurétique. Le Jus exprimé

J. J.

5.

De cette plante se donne avec succès, a deux ou trois onces aux enfans qui ont des vers.

7.^o Aigremoine, se plant dans les lieux pierreux, secs, et incultes, sans culture ou ~~long~~ multiplié de semence et de plant enraciné en mars.

On employe l'aigremoine dans les tifanes, dans les décoctions, dans les bouillons, et dans les potions apéritive rafraichissante & vulnéraires. Elle est propre à résoudre les tumeurs des bourses & des autres parties, où il y a inflammation. On s'en sert dans le crachement de sang et dans la dysenterie, à la manière du thé. La décoction est spécifique dans les maux de gorges, en forme de gargarisme.

8.^o Ail, se multiplié de Copenx en mars et avril, a quatre pouce de profondeur, et a trois ou quatre de distance les uns des autres.

Beaucoup de gens regardent l'ail comme un preservatif universel, et se préfèrent a ~~la~~ l'orvietan, la thériaque, le mithridate, et autres compositions de cette nature. En effet c'est un très bon cordial, très capable de résister au venin & au scorbut, tant pour les hommes, que pour les bêtes. plusieurs se mêlent avec les alimens dans les ragoûts, pour aiguiser l'appétit et échauffer l'estomac. On s'en sert en lavement dans la colique ventreuse, et bouilli dans le lait, pour guérir

The first thing I did was to
 go to the office and see
 what was going on. I found
 everything in a state of
 confusion. The papers were
 all over the place and
 I had to spend some time
 before I could get any
 work done. I was very
 busy all day and I
 didn't get home until
 late in the evening. I
 was very tired when I
 went to bed. I had a
 very good night's sleep
 and I woke up feeling
 much better. I went to
 work in the morning and
 I was able to get my
 work done. I was very
 happy to see that
 everything was in order
 now. I was very
 pleased with the way
 everything had turned out.
 I was very busy all day
 and I didn't get home
 until late in the evening.
 I was very tired when I
 went to bed. I had a
 very good night's sleep
 and I woke up feeling
 much better. I went to
 work in the morning and
 I was able to get my
 work done. I was very
 happy to see that
 everything was in order
 now. I was very
 pleased with the way
 everything had turned out.

Cinnamomum

℞. Eau de vie Plas n° IX.
Cannelle fine ℥ iij.
macis ℥ i.

M. f. et d. s. arts Lamothé -
De la liqueur.
ajoutez ensuite Sucre 10# fondu
dans 1 pinte d'eau
& filtré.

Eau de Noyaux

℞ Eau de vie n° Plas VI.

noyaux en coque concassé ℥ iij.
Faites infuser pendant 15 jours ajoutez
macis ℥ ii. Fenouil, et coriandre ad pi
essence de cedrae ℥ i. ou plus. Distillez
moitié de la liqueur et ajoutez y 6# de
sucre et 6# d'eau.
& filtré suivant arts.

Vespéro

4. Eau de vie - de vin ptas n^o. IV.

graine d'angelique 4. gros

De Coriande 2. once

De fenouille

Danis } ad . un gros

Les zestes de 4. citrons Sucre fin 2th

Laissez infuser 6 jours puis filtre et
serrez dans des Bouteilles.

Eau de Noyaux

1 amandes d'abricots 6. once

Bonne Eau de vie de vin ptas n^o. VI. pintes

Cassonade blanche 4th

Cannelle 2. gros, coriande 4. gros,

gerofle et macis ad grains 54. grains

muscades grains 18.

Saffran du gatinois 1. gros

mezlez le tout en semble faire infuser
pendant 15 jours et filtre.

9

Elixir de Longue vie
Du Docteur Jervas medecin cuedois mort
a 100. ans, par une chute de cheval. Son
ayeuil a 130. ans, la mere a 107. ans, et
son pere a 112. ans par l'usage de cette
Elixir.

℞ aloë succotrin une once, un gros,
Zedoire, agaric, gentiane, safran
oriental, rhubarbe fine, & Theriaque
fine de chaque un gros,
~~myrre fondue d'indes un poisson d'Inde~~
~~deux lozels,~~
meslée et faite Elixir selon l'art
dans une pinte de bonne Eau de vie de vin.

Dosse 6. a 8. gouttes matin et soir
dans une Cullerée de vin et autant d'eau.

Vertus et usage de l'Elixir de longue
vie ci dessus.

L'usage continuel de cet elixire conserve
long-temps sain sans avoir besoin de
saignée ni d'autres remedes, il restaure les
forces, ranime les esprits vitaux, aiguise,

Suite des Doses de Mixture de vie
 Les vena, ôte les tremblements de nerfs,
 calme et apaise les douleurs de rhumatisme
 amortie les douleurs de la goutte et l'empêche
 de monter; nettoye l'estomach de toutes les
 humeurs grasses et gluantes qui causent
 les indigestions, les douleurs, les aigreurs,
 les migraines, tue le ver, calme et apaise
 les douleurs d'estomach et d'entrailles au
 bout de quelques minutes; rend quoy; soulage
 les hydropiques; ôte les maux de coeur
 ramolit le tympan aux sourds en en
 introduisant dans l'oreille avec un peu de
 coton; purifie le sang aide à la circulation;
 est un contrepoison parfait; guerit les
 maladies aux femmes, rend la couleur et
 l'embonpoint, purge imperceptiblement et sans
 douleur, guerit toutes les fièvres intermittentes
 à la troisième dose au plus, est en un
 mot le restaurateur de l'humanité et le
 preservatif de toutes les maladies contagieuses

Doses pour quelques accidents

Pour les maux de Coeur une Cuillerée à
 Bouche pure, l'hiverse deux cuillerées toute

11.

pure, Les indigestions 2 Cuillerées dans quatre
cuillerées de thé, pour quelques accidents
rage de goutte dans l'accès surtout quand
elle remonte trois cuillerée de pures.

Coliques ventueuses ou Ventraillie 2. cuiller
dans 4. cuillerée d'eau de vie.

Contre la verve une cuillerée a café
a jeun.

Contre l'hydropisie une cuillerée a jeun
pendant un mois dans 3. Cuillerée de vin rouge
se promener tous les jours avant de déjeuner.

Contre les fièvres intermittentes une
cuillerée toute pure avant le frisson, si ne
querit pas au premier accès, ou au deuxième,
il querit au troisième.

trois cuillere purgent en forme les robustes
en deux pour les femmes et quatre heures
après une légère soupe, on dort fort tranq-
uilllement la nuit et n'opere que le lendemain
sans douleurs ni autre precaution que de ne rien
manger de crud, salade, ni Lettage et ne point
trop prendre l'air.

Un vieillard peut en prendre une cuillerée

12.

Suite des doses de l'elixire de vie
pure tous les 8 jours elle le ravive.
pour la petite verole c'est un cordial
siroffique on en donne une cuillerée pure au
malade pendant neuf jours dans du bouillon
de mouton et cela a jeun.

On peut faire cette Elixire en tous tems
L'eau de vie et ingrediens qui le composent
se trouvent par tout et en toute saison,

Escubat suivant la

Recepte envoyée a m^r du Jorssey Docteur
en Medecine a Sez le 16. novembre 1748
par le Frere hugues Chartreux.

4 Eau de vie 6^l faire infuser dans
une bouteille bien bouchée pendant 4 jours
et au soleil ce qui suit, Saffran oriental,
dattes coupées menues, réglise effilée, Raisins
de Damas coupés menues et de chaque une
once; coriandre concassée 4. gros,
anis vert concassé, canelle fine concassée,
angelique confite, amandes douces pées
et concassées de chaque 2. gros,
Les zestes d'un bon citron et apres les
4 jours

4 jours d'infusion y ajoutez 2^o de sucre
 fin qu'il faut faire clarifier et cuire en
 consistance de sirop et après avoir bien
 mêlé le tout il faut laisser reposer 24 heures
 puis filtrer et servir en des bouteilles
 pour le besoin.

Eau de La grande cité

R

Croûtes extérieures de citron

De Bergamotte

café

chocolats

ad. 3i.

Semences d'angelique

Semences d'anis

de fenouil

de coriandre

de genièvre

ad. 3ii.

grain de Florence

de canelle

peroffe

galanga

Sellery

ambrette

Saffrand

ad. 3i.

Sassafras, storax, Benjoin ad. gr. ii.

Eau de vie # XVI. Castonade belle # V. 5⁺

f. a. s. a.

Gélee De Pommes.

Re Pommes de Reinette de plus belles ce
 que vous voudrez, coupez les en morceaux
 puis lavez les promptement dans deux
 eaux chaudes puis faites les cuire en
 suffisante quantité d'eau et lorsqu'elles
 seront cuites, passez par la chausse pour
 en tirer tout le jus après quoi vous
 ferez cuire sucre jusqu'à ce qu'il soit
 au soufflé qui est la marque de la
 cuisson pour lors il faut le jeter
 dans des pots pour la conserver.

Eau de fleurs d'orange

Pia

Re fleurs d'orange 1[#] sucre fin 2[#] 8. onces
 Eau de vie blanche rectifiée 6[#] Eau
 commune 1[#] 8. onces faites macerer
 le tout pendant huit jours filtrés et gardés
 pour le besoin

15.

Maniere de faire le Chocolat.
Soit a la vanille ou de Sante'.

℞ Cacaos Karac. }
Kaiellene } aa 72 #

faite le torrefier seulement pour avoir
la facilité d'en ôter les coques et de
le vaner. ensuite il faut avoir un grand
mortier de fer bien chaud en le quel on
pillera des dits cacaos Karacs et Kaiellene
aa. de chaque 3. et autant de sucre fin,
Lors que cela sera bien pillé on le passera
sur la pierre pour le finir.

Pour le vanille on prend une vanille
et une once de sucre pour chaque livre
de chocolat.

Comme il y a des personnes qui le
demandent a demi vanille et au double
on diminue ou lon augmente.

Pour le chocolat de Sante' au lieu de
vanille on y met cannelle en poudre fine
un demi gros et une demie once de sucre pour
chaque livre de chocolat.

16. Beaume Sympatique

℞ colophone choisie . . . ℥v.
Incens en larmes . . . ℥iii.
mirrhe . . .
mastic . . . } ad . . . ℥i.
aloës epatique . . .
Binjoun . . . }

Reduisez toutes ces matieres en poudre
mettez en suite le tout en une grande
grande bouteille de verre fort versé
dessus esprit de vin, ou bonne eau
de vie de vin ^{pas n. 13.} Bouchez bien
la bouteille, et exposez la au soleil
pendant 40 jours, si cest en été. et
dans le four si cest en hyver dans
l'un ou l'autre cas il faut au
moins remuer le vaisseau sept ou huit
fois le jour, pour empêcher les résines
de s'attacher au fond de la bouteille.
Pour l'avoir plus tost fait il faut le
faire au bain marie.

dre

it

er

[Faint, illegible handwriting on lined paper]

Remerciement de la Ville

de la Commission d'Administration

de la Commission

de la Commission

de la Commission

de la Commission

de la Commission

de la Commission

de la Commission

de la Commission

de la Commission

de la Commission

de la Commission

de la Commission

de la Commission

de la Commission

de la Commission

Remede contre La verolle
 de Monsieur Hansvietan medecin
 De L'armée
 De L'Imperatrice reine.

℞ Sublim. corrosif g^{ss} xii. Dissolvé dans 2^o
 Eau de vie de vin avec cyrop de parot ruzé
 ℥i. avant d'user de ce remede il faut
 prendre pendant 4 jours deux pintes de
 tisserie avec la racine de quinauve et
 l'orge entier, ensuite boire tous les matins
 une ^{# Cuilllee} ~~part~~ de la ditte liqueur ~~de~~ ^{de} ~~bonne~~
 # ~~viatement~~ ^{dan} apres une chopine ~~de~~ ^{de}
 d'une boisson avec partie egalle de lait
 Bouillie et de decoction d'orge, dans la
 journée boire a la soif de la tisserie cy
 dessus prescrite il doira on peut avant
 de se coucher même quantité de la liqueur
 et de la boisson. ce remede agit puissam-
 = ment par les selles et par la
 transpiration, s'il prouvoit un
 devojement on continuait la tisserie.

ptissanne simple on retrancheroit l'usage
de la dite liqueur pendant quelque jour et on
lui donnerait deux onces de manne d'au de
l'eau de Rhubarbe.

On peut quand les maladies sont inveterées
augmenter la dose de la liqueur depuis un
petit verre jusqu'à deux et continuer l'usage
jusqu'à entière extinction de symptomes veroliques.

Des personnes en ont fait usage pendant
une année entière sans aucun accident.

Si le remede estoit trop lent et que les chancres,
goutains ou cretes dites de Coq ne se guerissent
pas assez tôt on se preroit des onguents ordinaires
des emplâtres mercurielles, pour les goutains
et chancres, et d'une dissolution pour les cretes
de coq, faite avec demi gros de sel ammoniac,
12. grains de trochisques de minio dans 6. onces
de chaux seconde.

Ce remede est excellent pour toutes d'arteres
même capitales causées par quelque vertu des
accidens vénériens mais l'usage doit être
modéré.

Il ne faut pas se servir dans aucunes
gonorrhées simples. Lapiatte contre la gonorrhée
à l'autre côté.

Opiate contre la gonorrhée,

℞. yeux d'écrevices, corail, succin ad 4 gros
 atimoine diaphoretique 4 gros
 aquilla alba
 os de sèche, semence d'agnus castus ad . . .
 Camphre 4 scrupules. ~~4 gros~~
 Extrait de Rhubarbe 4 gros
 Sel de Saturne . . . 2 scrupules
 nitre purifié 2 gros
 & quantité suffisante de Therb. de =
 Venise

Esprit de cochlearia.

℞ Eau de vie de vin 4[℥]
 feuilles de cochlearia 1[℥] 8 onces
 Racine de raifort 4 onces
 faire digerer et distiller s. art.

Eau végétal de goulard

℞. Eau de plantain ℥iv.
 Eau de vie de vin ℥iiii.
 Extrait ou sel de Saturne ℥ii.
 Meslez et filtre.

Poudre purgative & vermifuge pour
faire biscuits purgatifs.

℞ Resine de jalap, scamonee en poudre } ad ʒi.
& mercure doux, ~~colloquinte en poudre~~

colloquinte en poudre, demi gros. ~~ʒi.~~
melés faite poudre c. art.

Dose p^r enfant de 7 a 8 ans . . . 16 grains

Dose p^r un enfant de 6. a 7 ans 14 gr.

gr^r un enfant de 5. a 6. ans 12. gr.

gr^r un enfant de 4. a 5 ans 10 gr.

gr^r un enfant de 3. a 4. ans 8 gr.

pour un enfant de 2. a 3. ans 6 gr.

gr^r un enfant de 1. a 2 ans 5 grains

gr^r un enfant de 6 mois a 1 an. 3. grains

Dose pour faire 24 biscuits ou pâte pour en
faire 24.

4. Dix oeufs en Separe les blancs d'avec les jaunes,
battre dans un grand plat les blancs jusqu'à ce
qu'ils soient bien montés ajoutez ensuite les
jaunes puis 5 onces de farine, & 9. onces de sucre,
les distribuez dans les moules et les glacez
après y avoir melé la dose de poudre et
etiquetes.

24.

Huile de Venur

℞ Eau de vie 24[℥]
 grosse 2 gros, macis, & calamus aromati-
 =cus ad 3. gros.
 angelique, muscades, & coriandre ad 4. onces
 basilique 2. poignées,
 Ecorce extérieure de 12 orange de portugal
 faire infusion pendant 4. jours, en
 suite distille au Bain Marie 8[℥] de liqueur
 a la quelle vous ajouterez vin muscat -
 4[℥] & q. s. de sucre blanc fondu dans
 8 onces d'eau rose & 4 onces d'eau commune.
 faire melange & filtré.

Autre Huile de Venur.

℥ ani étoilé 3 gros
 coriandre 1 gros 1/2
 Saffrand oriental 55 grains
 sucre blanc 2[℥] 10. onces
 Eau de vie 6[℥]
 faire infusion pendant 20. minutes
 & filtré.

Eau De Noyaux

4 amandes dabricots Conces
 Bonne Eau de vie de vin ^{Plas n. VII.}
 Cassonade blanche 4. livres
 Canelle deux gros, coriande ℥iv.
 gerofle & macis ad gr. 54.
 muscade gr. xviii.
 Saffrand du Gatinois ℥i. Je ne crois pas
 necessaire le saffrand a cause de sa couleur
 jaune, ce pendant si on l'aime jaune on
 on peut ly joindre.
 Mettez le tout ensemble et faites
 Infuser pendant 15 jours et filtrez.

Ratafiat de Florence.

4. Eau de vie ℥iv.
 Canelle fine ℥i.
 gerofle (cloud) n. xviii.
 muscades grains xxxvi.
 amandes ameres ℥ij.
 cocquelicof ℥i.
 Sucre Fin ℥xii.
 faites macerer pendant 6 jours et filtrez
 - suivant art. -

26.

quinte essence d'absinthe,

4 grande & petite absinthe ad. ℥ij.
gerofle ℥i.
Esprit de vin ℥ij.
ambre gris grains ~~XIV~~.
faites digerer pendant un mois
en suite filtré et serré.

Lau de miel de Londres Du Roy Charles II.

4. Lau de vie 4[℥] $\frac{1}{2}$ miel blanc 1[℥] -
Coriande 8. onces, gerofle 6. gros
muscade, benjoin, Storax ad. 4. gros
vanille 2. gros
L'ecorce extérieure de 13 limons faites
digerer 24 heures en suite distiller -
au bain marie 4[℥] d'esprit sucré
qu'il vous ajouterez ambre et musc 2 grains $\frac{1}{2}$
Lau rose et de fleurs d'orange ad. ℥vij.

En filtré

ajoute ambre et musc q^{rs} 2 $\frac{1}{2}$ de chaque.

Cire a Cacheter Rouge De Differentes Couleurs

ʒ Gomme Laque 4. gros
 Theriebentine, & Colophane ad. . 2. gros
 cinabre & minium bien porphirise' ad. . 1. gros
 faite fondre sur un feu doux la gomme
 Laque, et la colophone ensuite ajoutés.
 la theriebentine, le cinabre et le minium
 peu a peu quand le tout y sera forme en
 des batons pour donner le quati a cette
 cire et la rendre unie il faut rouler les
 batons sur une plaque de marbre on les
 arondit avec un baton d'ivoire bien lisse
 quarre' &c.

Cire Verte

ʒ Gomme Laque et colophone ad. ʒi. ʒi.
 Theriebentine ʒii.
 verd de gris bien porphirise' . . . ʒiii.
 faite suivant art.

Cire d'un Jaune Dor

ʒ. Poix resine blanche ad. . . . 2. onces
 mastique, et Sang d'Arac ad. . . 1. onces.
 la suite a l'autre cote.

28.

Suite de la cire d'un jaune d'or.

ambre jaune 4 gros

gomme gutte 2 gros

et s. q. de poudre luisante d'or

si on y met de la gomme laque au lieu
de gomme gutte la cire sera plus brune

Cire Noire

Il vne des premières compositions cy -
dessus et comme à l'autre costé & au
lieu d'employer du verd de gris on employera
du noir d'imprimeur, celui qui se
prepare à Franc fort est le meilleur -
&c.

Ratafia de Genievre reformé

II. - 12. onces de genievre 12. onces de canelle fine concassé
6. onces de Saïte infusées pendant 15 jours
dans 11 gros de eau de vie de vin, ensuite
ajouté 10. # de sucre en poudre, laisser
encore macerer le tout 8 jours ayant
soin de remuer deux fois par jour -
puis filtré.

Elixire Stomachique de — Stoucgthon ou d'angleterre.

℞. Racines de gentiane et Zedoire ad ℥i.
 Saffran oriental . 4 gros ℥iv.
 cochenille, canelle, et gerofle, ad ℥i.
 alun de roche q. vi. Ecorces d'orange vi.
 ou plutôt six oranges ameres le tout
 broyé grossièrement et les oranges coupées
 par rouelles, mettez ensuite le mélange
 dans une cucurbitte ou petit ballon verre
 dessus 4th de bonne eau de vie ou un
 pot de vin laissez infuser au soleil
 pendant 15. ou 20. jours ensuite filtrez
 et gardez la liqueur pour l'usage

Ratafia au Lait

Sur une pinte d'eau de vie il faut un demi quarteron
 d'amandes ameres et les laissez tremper trois
 jours dans l'eau de vie après les avoir concassées,
 Prendre une chopine de lait le faire bouillir et
 le crême bien clair puis y mettre 1th de sucre &
 le mêler avec l'eau de vie et les amandes
 laissez le tout pendant 3 jours et ensuite filtrez.

Eau de vie de Guayac.

Pour les dents.

℞ Rapure de Guayac . . . ℥vij.

Resine de guayac } ad. ℥i.
 fleur de mil pertuis }

fleur de pavot rouge ℥ii.

Eau de vie ptas n^o. xv.

Autre

℞ bois de guayac . . . ℥ii.

Resine de guayac ℥iii.

fleur de mil pertuis . . . ℥iii.

Eau de vie ptas n^o. x.

faite infuser 15 jours et filtré.

Autre que j'ay faite

℞ Pour les dents. le 15 juillet 1740.

℥ Eau de vie de vin pinte n^o. ix.

bois de guayac . . . 2. onces

Resine de guayac 3. onces

fleur de mil pertuis 3. gros

faite digerer le tout ensemble pendant 15 jours
 & filtré ensuite pour le besoin.

31.

Opiate Pour nettoyer les — Dents —

II. Pierre ponce.....
corail rouge.....
os de seche..... } aad ℥i.
creme de tartre.....
gris de Florence }
cocheuille..... } aad ℥ij.
alum calciné..... }
sel de tartre..... }

Huile Essentiel de gerofle gutte N. XXX.
q. s. de miel rosat pour faire une
opiate de bonne consistance.

Il faut que tous les ingredients
soient bien pillés et porphirisés chacun
separement ensuite bien meslé c'est
don depend la bonte de cette opiate.

32.

Encre Bleüe parfaite.

℞ Indigot choisi, et Estane de ceruse —
aad. 4 gros Delayé, avec q. s. Eau
gommée et sucrée dans un petit pot —
avec un pinceau, et remuee toujours
lors que lon veut écrire quand la dite
encre est séchée, il ne faut qu'ajouter
de cette eau sur la d^e couleur.

On peut encore la faire avec de
Koutremier et l'eau gommée.

Poudre contre la Goutte

℞ Semence de Carthame } aad 1. once
de chardon benit }
Creme de tartre } aad 2. once
feuille de Senne }
Canelle fine 4 gros
Quine } aad 1. once
alsepareille. }
Diagrede } aad . 1. once
poudre Cathartique }

M. le tout et f. p. s. art.

Beaume diuretique de

Pareira Brava tel qu'il a été fait
le 23 gbre 1764. chez m^r Azéma Successeur
de m^r Geoffroy apothicaire a Paris

4.

- o^o de scorpion ℥ viii.
- cire jaune ℥ iii.
- Beaume de copahu ℥ ii.
- De soufre therbentine . . . ℥ i. once
- Sel ammoniac purifié . . . ℥ iv. gros
- Beaume du peroult blanc . . ℥ vi.
- Rouge ℥ i. once.
- Racine de pareira Brava ent^{re} . ℥ i. & ℥ vi.

Suite d. suivant art

On le trouve dans le traité de
maladie Thelvetius mais d'une composition
différente et pas si bonne.

34.

Eau ou Ratafia de cassis.

A. suc de cassis 4#

Syrop de capillaire 4# $\frac{1}{2}$

Eau de canelle orgée . . . 2 onces

Eau de fleurs d'orange . . . 4 onces

vin d'Espagne . . . 4#

Ulexire de Garus blanc }
Esprit de framboise . . } aa 2 gros

Mettre infuser s. art & filtrer.

Teinture anodine de

— Sidenham. —

A. vin d'Espagne . . . #i.

opium purifié ʒij.

Safran orientat ʒi.

Cannelle, Girofle aa ʒi.

Melé f. S. S. a.

On peut y mettre 4 onces d'esprit de vin.

Pastilles de vanille

ʒ. vanille en poudre ʒii.
 sucre fin aubi en poudre ʒi.
 tincture de vanille qu^{te} n.º cxx.
 et quantité suffisante de mucilage
 de gome adragante pour faire des
 pastilles suivant l'art.

Bleu de Prusse.

℞ Sang de bœuf 8 onces
 Ov. purifié 4 onces
 ⊕ vitriol blanc 8 onces
 ⊕ 1 once 1/2

36.

Encens en Pastilles.
— qui est parfait. —

℞. Benjoin en larmes } aā 2. #
Storax en larmes } aā 2. #
gris de Florence - 2. #
gomme adraganth - 2. #
muc et ambre gris aā . . . 24 grains
sciure de bois de . . . } aā 2. #
Et charbon en poudre . . } aā 2. #

Eau rose 8 pintes faites de la gomme
adraganth et de l'eau rose un mucilage
S. a. faites des autres drogues une
poudre fine faites en exactement le
mélange avec le mucilage pour en
former des batons ou pastilles.
On vendoit cet encens 5[#] 10^l a 6[#] la #

on peut y mettre le S. a. de la gomme

37.

Abricots a L'eau de vie.

H. abricots des plus fermes lib IV.
suerre Fin lib iii.

Jettes vos abricots dans l'eau bouillante
et vous les retirerez lors qu'il commenceront
a s'echier sous le doigt mettez les ensuite dans de
l'eau fraiche pour les raffermir.

Ensuite Prenez les 3^{es} de Suerre, dont vous
ferez un Syrop cuit a la perle, jette y apres les
abricots que vous aurez eu soin de piquer en les
retirant du feu, vous laisserez le tout ensemble
l'espace de 12 heures.

Vous retirerez vos abricots du Suerre, vous
les mettrez dans un local versant dessus
autant de bonne Eau de vie, qu'il y aura de
Syrop.

Comme le Syrop se decuit avec les abricots lors
que vous, voudrez le mesler, avec l'eau de vie et
les dits abricots, il faudra auparavant le faire
receire et pour lors vous mettrez le tout dans
le local que vous aurez soin de bien boucher avec
du parchemin
Les prunes a l'eau de vie se font de même, sinon
qu'on ne les fait pas cuire dans l'eau, mais bien dans
le Suerre, et cela lorsque le Suerre est en consistance de Syrop.

38.

Elixire De Carus De Jene
M^r. Jacot apothicaire a Leuion.

℞. myrhe 2 onces Saffrand du gatinois 4 gros 8 grains
Cannelle, muscade, & grosse aad un grain
Esprit de vin 5th Eau commune 5 onces.
Faites digerer et distillez S. a.

℞. Esprit de cochleria

Eau de vie vin 4th, feuilles de cochleria 1th/₂
racines de raiport 4 on.

Faites digerer et distillez suivant art.

Eau végétal de Goulard

℞. Eau de plantain 4 onces
Eau de vie de vin 4 gros

Extrait ou sel de saturne 2 gros.

Mesler et filtré S. a. -

Elixire de Garus suivant la
recette de garus même qui a été donnée, a
M^r. Geoffroi apothicaire le 2 aoust 1739 après la
mort de sa veuve par M^r. Le marquis de
Bonnellea.

| | | | |
|------------------------|-------|-------------|----------------|
| R. - a loia hepaticque | | 3x. | ont |
| myrrhe choisie | | 3ii. | |
| saffran du plus beau | | 3i. | ont |
| canelle | | } aad. | 31# 24 grains. |
| muscadea | | | |
| gerofle | | | |

Espirit de vin 4 pintes Eau Commune deux
Septies.

Suivant M^r. Le Duc il n'y a de difference qu'entre
canelle, muscadea, et gerofle au poids de gros de
chaque

Mettez en infusion pendant une heure puis distillez
au Bain Marie ce qui en distillera sera l'esprit de
garus.

Syrop pour le Garus

R. 12 pintes d'eau
 Carouade 20#
 poudre de l'elixire 3ii.
 creme de tartre 3ii.
 Blanca d'ours N^o 4.
 Melange du Garus a l'autre page.....

Melange Du Garus

Il faut avoir une bouteille qui
contienne du Syrop cuit a consistence requise
deux livres Souces. L'emplis de Syrop —
ensuite la mides dans un autre grand vase
pour pouvoit pareillement remplir la même
bouteille l'esprit de garus, et continuer
ainsi jusqu'a parfait melange de la totalite.

Il y entre esprit de Syrop. 2^{de} Souces
pour le plus fort il faut 2 parties d'esprit
et une partie de Syrop.

Eau Spiritueuse Doignon

4. Doignona Blanca #IV. hachez les
les memes et meslez avec 2^{de} de sucre
blanc et 1^{de} de vin blanc; distillez —
ensuite le tout au B. M. jusqu'a seche.
La dose est de 3 onces par plusieurs matins,
pour apaiser la douleur nephretique rompre
le Canal et la pierre de reins et de la
vessie.

Poudre Vermifuge et — Fondante —

- ℥. Mercure doux parfaitement broyé ℥xii. once.
- Galap. ℥i.
- Rhubarbe ℥ii.
- Scamonee ℥ii.
- Celkyops mineral ℥iv. gros.
- Dose q. ℥. iv. 1. 69 q. vi. 2. q. viii. 2-69
- grains x. 3. q. xii. 4. q. xv. 5. —

~~Sur 6 grains de poudre de rhubarbe il y a mercure doux~~

Sur 6 gr. de poudre il y a mercure doux
 q. ℥. iv. 1. Galap Rhubarbe et Scamonee aa. q. 3.
 ou . . . q. 1.

cette poudre se donne a tous les enfants
 de quelque age qu'il soient le matin a jeun enveloppe
 dans un peu de bouillie ou de confiture q. faut en
 donner pendant trois jours de suite et si ils sont
 pas trop delicats q. faut ne leurs en donner que de
 2 jours l'un. — —

Huile de Noyeau

- A. Eau de vie 3 pots.
 amandes ameres &abricots caprés
 en trois ou 4 4 onces.
 Cannelle 2 gros
 coriande 4 gros
 macis, Girofle, & muscade aad. 4 gros
 Sucre en poudre 3.

Creme de Noyaux

- A. Amandes ameres &abricots concassés 3/4.
 Eau de vie 3 pots
 Sucre 3^l 8 onces.
 coriande 4 gros, canelle 2 gros
 macis, Girofle, et muscade aad vndemi gros
 Faites macerer le tout pendant 15 jours puis
 filtre et mettez la liqueur ^{la mettez} en Bouteille.
 Nota que si lon veut avoir de bon noyau
 il faut se servir des noyaux de cerise a la
 sortie de la cerise et en mettre le quart plus
 de la dose cy dessus ditte avec les bois et
 amandes le tout concassé et la liqueur est charmante.

Eau de Genievre par Infusion.

I. - Baye de Genievre 12 onces

Cannelle fine concassée - bon.

Faites infuser pendant 15 jours dans 11 pots
Eau de vie de vin, ensuite y ajoutez 10^l de
Sucre en poudre, Laissez encore macerer
le tout 8 jours ayant soin de remuer la
Bouteille 2 fois par jour, puis filtré.

Autre Eau de Genievre très bonne

II. Belle Graine de Genievre nouvelle 9 onces
Faites la infuser dans 11 pots Eau de vie au
Soleil pendant 15 jours ayant soin de remuer
plusieurs fois par jour avec bonne de canelle,
fine Concassée et au bout des 15 jours ajoutez
Sucre fin et en poudre 11^l Laissez macerer
encore le tout 8 jours et ensuite filtré le
tout et le mettez en Bouteille.

Ce 22 aout 1780.

44.

Eau de noyaux: mais on
peut trop colorée a cause du saffran

amandes dabricots capées en
deux ou trois - - - - - ℥vi.

Bonne lauderie ℥vi.

Cassonade Blanche ℥iiii. ~~℥iiii.~~

cannelle - - - ℥ii.

coriande - - - ℥ii.

gerofle et macis ad g^r. 54.

muscade - - - g^r. xviii.

saffran du gatinois ℥i.

Mettez le tout en semble pendant
15 jours a infuser puis
vous filtrerez et mettrez en
bouteille.

Parfait amour

- ℞ Eau de vie lib. xvi.
- basilic m. j. thim. m. ij.
- noix muscade ℥i.
- Canelle $\frac{1}{2}$ once ℥3.
- Esence de citron ℥i.

Faites infuser pendant 12 jours puis
distillez la moitié au B. M. puis ajoutez
à la liqueur sucre fin lib. iv.

Esence de cedrac guttes 90.

Mise et filtré s. a

Contenu du parfait amour

- ℞ cochenille ℥3.
- Du tourne sol ℥iv.

Laissez infuser pendant cinq heures
avec esprit de vin ℥ad lib. i.
et Eau Commune

46.

Eau de Argentine
Eau de vie . - 16#
amirris de Florence }
poudre de sa jamayic } aa 31.
Saffran oriental - - }
macis ou fleur de muscade }

Corne Extérieure de rennes N^o 2.
Il faut distiller cette liqueur
selon l'art. et y ajouter
sirop clarifié q. s.

Onguent sure sure Contre la
Galle.

¶ Soudou 1#
Cerase en poudre 8 onces.
Sublime corosif 6 gros

Il faut triturer exactement le sublime corosif
et le reduire en poudre par le moyen de la
trituration y ajouter la ceruse et quand
le melange est exact y mettre le soudou
qu'il faut battre long tems.

cette onguent est Dem^e Leveque Solirat
au Regiment du Roy le 24 aoust 1780 -

Eau De Citronnelle

- A - Sucre fin en poudre ℥x.
- Eau de fontaine ℥ iii.
- Espirit de vin rectifié ℥ 13. - 1[℥]/₂.
- Esence de Citron ℥ i.

on fera dissoudre l'essence dans
 l'esprit de vin: le sucre dans l'eau
 ensuite mesler les deux liqueurs en
 semble puis filtrer et serres dans
 des bouteilles.

Autre Eau de Citronnelle comme m^{re} —
 L'évêque la donna au Garçon de m^{re} de granthe.

- A Eau de vie un pot
- les zestes de 2 Citrons
- faire infuser pendant 8 jours et ajouter
- ensuite sucre en poudre . 12 onces
- après y avoir laissé le sucre 3 ou 4 jours
- filtrer la liqueur.


Abricot a L'eau de vie.

℞. abricots les plus fermes Lib. .iij.
Sucre blanc Lib. .iii.

Gettes vos abricots dans l'eau bouillante,
et vous les retirerez lorsque vous sentirez qu'ils
flexiront sous le doigt, ensuite mettez les
dans de l'eau fraiche pour les rafraichir.

Prenez ensuite les 3^e de sucre duquel
vous ferez un sirop cuit a la perle, gettez
les abricots que vous aurez eu soin de piquer
en les retirant du feu. mettez votre sirop cuit
dans une terrine puis vos abricots que vous
laissez l'espace de douze heures.

Comme le sirop se cuit avec les abricots, il
faut le faire cuire apres avoir retire les
abricots; ~~il faut~~ que vous mettez dans un
vocal versant dessus autant ~~de sirop~~
d'eau de vie comme vous aurez de sirop
pour lors vous pourrez bien boucher votre
vocal avec du parchemin et l'exposer
au soleil pendant quelque tems.



Eau sans Pareille

℞ Esprit de vin pinte II. ^{no} IV.
 Essence de Bergamotte - ʒiij. 2 gros
 De cedre - ʒii.
 De Citron - ʒiv.
 Eau de la reine d'Hongrie ʒviiij.

Mélez le tout ensemble et le garde dans
 des Bouteilles bien bouchées.

Eau Divine

℞ Eau commune - Lib iiii. Bonne
 Esprit de vin - Lib ii. la faire
 Sucre blanc - Lib iii.
 Eau de fleurs d'orange ʒiii.

Faites un mélange selon l'art, et en
 suite vous filtrerez la liqueur et la
 garderez dans des Bouteilles.

autre Eau Divine

℞ Eau tempérante 15 [#] 2 on. Sucre en pain 2-12 on. [#]
 Esprit de vin rectifié 5 [#] Eau de fleurs d'orange essentielle
 deux onces, esprit de citron 1 on. teinture de
 Bergamotte un gros.

Somade pour les Injelures.
qui sont entamées.

℞ Blanc rasi ℥i. alun de Roche ℥i.
pulverise exactement ~~les deux~~
L'alun de roche et la metez avec le blanc
rasi pour s'en servir au Besoin.

Eau de Fleurs d'orange

℞ Fleurs d'orange . . . Lib. vi.
Eau Commune Pintes I et $\frac{1}{2}$.

Distilez au bain marie jusqu'à ce que vous
en ayez tirez une bonne pinte, ensuite vous
ajousteres sur les memes Fleurs eau commune
six pintes, et puis distillerez encore de nouveau
jusqu'à ce que vous ayez retirez vos six
pintes; alors metez vos deux liqueurs dis-
tillées en semble, ce fera pour lors l'eau
de Fleurs d'orange double.

Eau pour les gencives p^m de la
Pense de monbeillard.

Rx girofle 16 douzime ou 3VI.

Cannelle - - - 3i.

alum de Roche - 3i.

Eau de Fontaine 3 Septiers

Eau rose et de plantain ad. . 1/2 Septier

melez le tout dans une grande bouteille
et faites le bouillir jusqu'à reduction de moitié
puis passez et la gardez pour le besoin

Encre Double

℞ noix de galle noire 1th 1/2

Gomme arabique - 10. onces

Couperose vert. - 12 on

Couperos Bleu - 4 on

Sucre Candi - 4 on

alum de Rome - 4 on

Pour 3 pots d'eau de pluie ou de fontaine.

52.

Hipocrat Rouge.

℞ vin rouge pinte N^o I et $\frac{1}{2}$.
Eau divine une once & demie.
Sucre fin 8. onces
Cannelle fine concassée grains x.
noix muscade, et noix a d q^o i.
Gingembre q^o vi.
Cloux de Girofle N^o i.

Faites infuser le tout pendant quelques
jours & filtrez le ensuite ou le passez par une
chose.

Hipocrat Blanc.

℞ vin blanc 3 pintes Eau divine 3 onces
Sucre blanc 12 onces, Cannelle ou cimma-
monum 18 grains, noix muscade 1 un q^o
teinture d'ambre gris S. O. goutte VIII.
La 4^e partie du suc et de lécroie d'un
citron, amandes pelées et concassées N^o iii.
M. en D. filtré pour le B.

huile de Venus.

℞ Squenante 3 iiij.
 Eau Commune Pinte n° 1. et poisson n° 1.
 Esprit de vin 15 onces et 6 gros
 Sucre fin 18 onces.
 Cassonade commune 2 onces et 2 gros
 faites infuser le tout ensemble l'espace de
 24 heures et le filtre en suite.
 cette dose doit produire 2 pinte de liqueur

Autre huile de Venus.

℞ Eau de vie 4th ~~lib~~
 Sucre fin 2th
 macis 1 gros, Cloux de girofle 12.
 amandes ameres 30. cassées en 3 ou 4.
 ambre gris un demi grain.
 deux verre de lait bouilli, et laissez le
 tout infuser pendant 2 jours et filtre
 la en suite.

54.

huile De Venus avec la
tinture de Squenante,

℞. Eau Commune . . . ℞ ii. ℥ 3i.
Sucre blanc . . . ℥ xv.
Esprit de vin . . . ℥ xv.

Syrop de Capillaire 9 onces

Tinture de Squenante 4 gros et demi
façon de faire la tinture de Squenante

℞. Esprit de vin $\frac{1}{2}$ septies dans lequel
vous serez infuser une quantité suffi-
sante de Squenante, afin d'en avoir
une teinture forte, et de bonne odeur.

C'est de cette teinture qu'il en faut prendre
quatre gros et demi que vous mettrez dans
la dose cy dessus. on peut cependant
encore en mettre plus, ou moins selon
comme on veut qu'elle sente la Squenante,
on peut même encore l'adoucir si l'on
veut, avec du Syrop de Capillaire.

56.

Q. Natafia Rouge De fruits.

℥ Petites Cerises noires dancine 16[℥].

Belle cerise rouge ~~de France~~
& groseille ad 10[℥].

Fraises, et framboises ad 6[℥] -

Puis bien laver tous ces fruits et
les presser pour en tirer le jus.

Et supposé que cela produise
5 ou 6 pots de jus et faut y mettre
11 ou 12 pots d'eau de vie, 7[℥] de sucre
une livre d'amandes ameres.

Croûte, et canelle ad. 4 gros,
Coriandre 1 once, et une muscade.

La Totalité doit produire 31-a-32 Bou

Pilules sacrées contre toutes sortes de
Chaudes-pices, gonorrhées simples ou
cordées, et même La Verolle.

R. Colloquinte ℥ix. scamonée ℥iv.

Sucre de ~~sulfre~~ soufre ℥ii. Et tout
reduit en poudre impalpable et mêlé
dans un grand mortier avec q. s. de baume
de Copahu p^r. forme une masse solide
à pouvoir faire des pilules de trois grains
chacune.

6^{te}.

Sucre

Bou

Remarques sur Les Gonorrhées
chaudes quiper ulcères veneriens chancres
et verole.

Pour établir une méthode curative
fondée sur des principes sûrs, il ne faut point
perdre de vue la cause du mal qui n'est
autre chose qu'un levain âcre qui s'est
fixé dans une partie et qui y cause des
ravages considérables. pour y remédier
il ne faut travailler qu'à former les
remèdes qui peuvent fondre et dissiper
le pissement que cette cause a produit.
quand celui qui est attaqué de la chaude
pisse à tous les symptômes de l'inflammation
il faut se hâter d'y remédier en le signant
une ou deux fois, en lui faisant prendre
beaucoup de ptisane et immédiatement
après le mettre à l'usage de l'opiate. iii
marqué.

La ptisane est à la suite page 59.
et l'opiate à la page 60.

Pissanne Sudorifique

St. Sassafras rapé
 Salsepareille coupe
 gayac, et Squine aussi rapé. } aa ʒi.

Mettre le tout dans un pot de terre
 vernise contenant deux pots ou 4 pintes —
 verser dessus 3 pintes et demie de eau bouill.
 bouillante, couvrir le pot exactement et
 laisser infuser le tout pendant 12 heures
 sur la cendre chaude, et quand il sera froid,
 couler la liqueur, et y ajouter sel de
 nitre purifié un gros ½.

Il faut boire 3 chopines de cette
 tisane par jour tant pendant les repas qu'après
 et cela pendant 12 jours.

L'opiate fondante est à l'autre page.

Opiate fondante.

- A. Savon de venise ℥i.
- cinabre naturel ℥ii.
- mercure doux ℥i.
- panacée mercurielle ℥i.
- Extraits de Sumetere }
 De cochleria } ad ℥ii.
- galap. De bourache ℥i.
- campbre ℥ii.
- ℥i.

Faite opiate solide avec q. s. de muillage de gomme adragante p^r en faire des pilules, dont le malade en prendra un demi gros pendant les 8 premiers jours et un gros ensuite tous les jours jus-
 jusqu'à parfaite guérison, et sans pour cela quitter l'usage de la tisane on pourra cependant n'en boire qu'une pinte par jour le malade pourra même boire et manger comme à son ordinaire, pourvu qu'il ne fasse aucune excès.

au bout de 15 jours d'usage de l'opiate on pourra faire quelque injection dans le rectum.

Lurètre avec de l'eau dorée et du miel
bouilli et 8 jours après on aura recours à
la liqueur qui suit.

℞. Deux jaunes d'œufs, theriebentine fine
vngros, onguent mercurielle double ℥i.
huile d'hypericum s. q. pour en faire
un liniment après lequel continuer
cette injection jusqu'à ce qu'il ne paroisse
plus aucun ecoulement.

Si le mal venerien a gagné la masse du
sang et que le malade sente de l'oppression
des chaleurs d'entrailler et qu'il ait des chancre
aux parties; il faut seigner le malade deux
ou trois fois selon sa force, lui faire prendre
beaucoup de petit lait et des lavements lui
faire des frictions éloignées avec l'onguent qui
suit.

℞. mercure Revifié ℥ij. Steigné le avec le suc de
Sauge, et lors qu'il sera éteint y mêler
Camphre ℥ii. Sucre candi ℥i. graisse de
gore ℥ij. faire l'onguent s. art. —
quoi que ce remède ait la vertu d'enchaîner
La Salivation

℞. Sassafras rapé ℥ii. gajac, Salsiparille =
 = aad. ℥i. Squine ℥℥℥: mettre le tout dans un
 vaisseau circulaire avec une pinte d'esprit
 de vin rectifié 20 grains de sublimé corrosif, -
 mettre infuser le tout pendant vingt quatre heures
 au bain de sable, la dose est de trois gros
 que l'on prendra le matin à jeun dans un
 verre d'eau de coquelicot observant de s'en tenir
 chaudement dans son lit p^r éviter la
 transpiration, continuer 8 jours après quoy on
 en prendra six gros par jour jusqu'à fin
 de guérison.

Si cette teinture portoit trop de chaleur
 on en cesseroit l'usage 2 ou trois jours pour
 le reprendre en suite et dans cette intervalle on
 purgeroit le malade, avec follicules de semé
 sel de glauber aad. . . . ℥ii.
 Rhubarbe, et agaric aad. . . . ℥i.
 jalap concassé ℥℥.
 pulpe de casse ℥℥.
 manne blanche ℥ij. faire potion s. a.

64.

Vinaigre a la Bergamotte.

℞ vinaigre distillé . . . ℥vi

Esprit de vin . . . ℥iii.

Esprit de Bergamotte . . . ℥ii.

o. o. ben. de Bergam. q. ℥vi.

Mettez le tout pour un demi septier.

Eau de Madame La Villere
pour les dents.

℞ Esprit de vin 2 pintes. et $\frac{3}{2}$ Septiers

Eau Rose 5 onces, huile de
citron 3 gros $\frac{1}{2}$, huile de canelle douce
goutte, huile de gerofle 25 goutte,
Eau Commune 5 onces.

Mettez le tout en semble. et f. aq.

S. art.

Eau pour les engelures

℞ vitriol de chypre, couperose blanche,
couperose verte aad. ℥iv.

Esprit de vin Camphré, eau de
vulnereaire aad. ℥viii.

Eau Commune, neige ℥iv.

atum de roche ℥iv.

Faites fondre le tout ensemble et le filtre
puis vous vous en servirez de cette maniere,
Savoir

en faisant chauffer un peu de la liqueur,
et en imbiber un linge et s'en froter ensuite
les mains et les pieds si il y a aussi des
engelures, et pour se guerir promptement
il ne faut point du tout mettre les mains
a l'eau.

Si les dites engelures sont entamees il
ne faut point se servir de cette eau, mais
de la pomade grise 50.

Encore très bonne pour le vice.

¶ 2 pots de vin rouge ou blanc,
 2^e de noix de galle concassé, une
 once d'alun de ~~roche~~ romme
 3 once de vitriol vert qu'il faut noier
 dans un linge, 1 once de sucre candi,
 et une demionce de gomme arabique.

Mettez le vin et la noix de galle dans
 un pot de terre vernis pendant 4 jours,
~~après quoi~~ ensuite y mettre les autres
 drogues pendant 4 jours ayant soin de
 remuer avec un baton 5 ou 4 fois par
 jour après quoi vous passerez à travers
 un linge sans exprimer. et du marc
 vous pouvez en faire une deuxième prise.

67.

Eau Dessicative pour les
Dartres et les Boutons.

℞. Eau rose
 de plantain } aad. ℥ij.
 de morelle }
Suc depuré de joubarbe et } aad. ℥iv.
 Esprit de vin rectifié }
Fleurs de Zin } aa ℥i.
 alun calciné }
Sucre Candi ℥ii.
Eau de miel de Londres ℥3.

Mélez le tout ensemble et servez vous
en au besoin.

L'eau de Luce

Rx. Esprit de vin, dans laquelle vous
mettez huile de sucin autant qu'il
pourra en dissoudre ensuite

Rx. Esprit volatil de sel ammoniac
verser dessus suffisante quantité
de cette dissolution cy dessus jusqu'à
ce que l'esprit volatil ait acquis une
couleur blanche qui sera l'eau de
Luce.

Ptisane de vinache.

℞. Semé moude 2 gros, S. Lépsom ⁴ gros
Sel de nitre 3 gros, racine d'Esquinoc
Salsepareille quagac, Sancti de chique 1 gros
Liquiritia un gros
Aque commune ℞ ii. —

69.

Opiate pour Les Pertes de
Sang des Femmes.

℞. Safran de mars astringent ℥i. terre
sigillée pierre hematite aa ℥i. racines
de bistortes et de tormentille aa ℥i℞. —
alum purifié et corail rouge aa ℥ij. canelle
et ecorce de grenade aa ℥i. Sang de ~~Dragon~~
Dragon ℥ij. Laudanum q. ℥v. conserve
de roses, de Kinnorodan ℥ij. s. q. de Sirop
de grande Consoude on peut y ajouter terre
douce de vitriol ℥i.

Opiate pour Les pulmoniques.

℞. Corail rouge yeux d'écrusies, antiétique
de poteries, antimoine diaphoretique, Beaaume
de Lameque aa ℥i. Styrax calamit ℥i.
Safran en poudre ℥i. Solane de balaine ℥℞.
Pilule de cynoglosson q. xv.
M. f. op. s. a. avec q. s. de Sirop d'Erismum.

Remède Contre la Rage des
hommes, et animaux.

21. Leau de l'huître de dessous et bien calée
et pulvérisé ce qui sera le plus blanc
puis pesé en deux gros que vous mettrez
dans une omelette de œufs et q. s. d'huile
de noix, laquelle omelette vous donnerez
au malade le matin à jeun et qu'il ne
boive ou ne mange que 4 heures après,
pour que le dit remède ait le temps de
faire son effet, et reiterer trois fois la
même chose de 2 jours l'un, et il sera
sûrement guéri.

Pour les animaux qui ne mangent point
de dents on peut en faire une pate avec de
l'huile de noix tout simplement le trop de
poudre ne peut pas nuire, à gens, ni à
bestes.

Remede Infaillible contre toutes sortes de
Fievre quartee, tiercee, et continuee.

4. quinquina ℥ii. Sel de tamarin ℥ii. Sel
armoniac ℥iij. et Syrop d'absinthe ℥v ou q. s.
pour une op. s. a.

- usage. -

Prendre demionee du dit opiate par jour en
trois fois, savoir, la 1.^{re} a jeun et une heure
apres un bouillon, la 2.^{te} une heure avant son
diner, et la 3.^{te} une heure avant son souper
chaque fois en petites bols envelopé dans du
pain a chanter ou bien delayé dans de l'eau ou
de la tisserie et on continuera ce remede pendant
15 jours. on ne mangera ni salade, ni fruit,
ni lait, mais bien autre nouritures plus naturelle,
et cela le plus souvent que lon pourra pour
que ce ne soit moins d'une heure avant et
apres avoir pris le remede il ne faut point
prendre ce dit remede pendant l'accés, mais
bien devant et apres.

autre remede contre la fievre a la page 72.

72.

Autre Remede pour la Fievre

℞. quinquina ℥i. Rhubarbe ℥i. Sels de petite
Centauré de tartre simple, et d'absinthé
de chaque ℥i℞. et q. s. de Sirop d'absinthé

On prend cette opiate en 4 prises égales
après que l'accès du froid ou du chaud vous
aura quitté après la 1^{re} prise il pourra prendre
un bouillon d'iver et souper comme a
l'ordinaire le 2^e prise en se couchant la 3^e
le lendemain matin a jeun et la 4^e le soir
après le souper. on peut prendre chaque
prise en petites gubules, Il ne faut, ni purger,
ni saigner, ni boire cidre bière et lait,
mais bien se nourrir boire de bon vin trempé
l'on peut se promener, et vaquer a ces
affaires, ce remede purge doucement.

Un Enfant se peut prendre, comme les
personnes âgées et mêmes les femmes
Incintes.

Remede Contre le Flux et l'adysenterie
 ℞ q. s. de jus de bay deureau, et de
 farine de Seigle, p^{re} en forme de petits
 pains plats et les faire cuire au four avec
 le pain ordinaire et les remettre ainsi deux
 fois de façon a pouvoit les reduire en poudre
 pour le besoin.

La dose pour les enfants est d'un demi
 gros. pour les personnes ordinaires ℥i. et pour
 les robustes ℥i℥. ou ℥ii. on donne cette poudre
 le matin a jeun dans du Bouillon ou du lait
 ou infusé dans un verre de vin blanc, et
 lors qu'on veut l'avaler il faut bien
 remuer le tout et ne manger que deux heures
 apres: on pourra prendre un coup de vin
 avec du sucre sans le faire chauffer et
 reiterer jusqu'à guérison.

Remède pour l'asthme.

4. aloes hepaticque une once, gomme ammoniac
 demie once, dissoudre le tout dans le
 vinaigre scillitique \mathfrak{ss} reduire en consistence
 de pâte solide, y ajuster un gros & demi
 de tartre vitriolé, un gros de gomme gutte et
 former du tout une masse de pilules, pour
 en prendre tous les jours la gros. avec d'une
 noisette, le matin a jeun ou deux heures après
 avoir mangé ceste dittes pillules, ne se
 prennent que lorsque l'on sent les approches
 de l'asthme.

Et pendant les accès de l'asthme il
 faut faire usage de la potion suivante.

4. Eau de Camelle orge et oximel scillitique
 de Chaque \mathfrak{z} i. tincture de mirrhe et d'Anula
 Campana \mathfrak{aa} \mathfrak{z} i \mathfrak{ss} en prendre une cuillerie
 d'heure en heure. elle fait bien cracher.

Marmelade purgative et
adoucissante de M^r. Tronchin.

A. manne en larmes choisies ℥i. ℥ii.

~~grosse~~ pulpe recente de carre et cafe cuite
de chaque espece ℥v. huile d'amanes douces
et Syrop de Capillaire aa. et on peut
deau de fleurs d'oranges si l'on veut;
Merles etc. S. M. S. Lart.

Cette marmelade est pour entretenir
le ventre libre sans aucuns efforts et
pour cette effet on en prend pleine
cuillere a cafe le matin a jeun.

Sucre Surgatif

1. 3 chopines d'esprit de vin. sucre 6.th
 scamonee Valep 4 onces, raisine de
 jalap 2 onces mecoacum, canelle fine
 et hermodattes ad. une once.

+ Pilez toutes ces resines, et les faites infuser avec le
 ditz esprit de vin au B.M. pendant 4 heures, et ensuite
 le passez par un linge tres serré.

Et ensuite le sucre pile et le faite chauffer
 dans une cassine, sans humidité, et quand il sera
 un peu chaud, vous verserez dessus peu a peu de
 votre infusion jusqu'à ce que tout soit consommé et
 laisserez ensuite votre sucre sur le feu pour qu'il achève
 de secher. Dans cette entre faite pile 6 douzaine d'amandes
 pilées et les faites bouillir dans une pinte de lait, et
 y delayez ensuite six jaunes d'oeufs, cela étant prest
 vous verserez peu a peu ce bouillon sur votre sucre
 chaud, jusqu'à ce que le tout soit bien consommé, et
 quand le sucre sera bien sec vous le pilerez et le tamiserez
 pour l'enfermer dans une bouteille pour le servir.
 La dose est de 3 ou 4 gros.

+ N.^{te} si vous ne voulez pas vous servir de
 du B.M. vous les laissez infuser pendant
 trois semaines.

Autre Sucre purgatif.

R^z Diagrède et jalap aa ℥i. et ℥i.
cannelle, hermodates mecoachon aa ℥ii.
Sucre blanc ℥ 13. une livre.

Concassé le jalap, cannelé hermodates, et
le mecoachon mettez le tout en digestion au
soleil avec esprit de vin 5 onces exprimez
après 8 jours de diffusion et mêlez la ~~substance~~
couleur avec le sucre en poudre. et dix
onces d'eau commune faites ensuite cuire
à la plume et lors que vous serez prest
à le jeter sur le marbre vous y mêlez le
Diagrède avec le jaune d'œufs et jeter sur le champ.

Dose pour les robustes 4 gros, et pour les enfants 1 ou 2
gros dans du bouillon.

Autre

℥. Diagrède, jalap 2 on. 2 gros, poudre cornachine 1 ou 1 gros
cannelle hermodates mecoachon 6 gros. Mêlé f. p. s. a.

℥. Sucre 5. # faite le cuire à la plume et ensuite
y ajoutez la poudre cy dessus pour en former
des tablettes de demie once. Dose comme dessus.

Eau Divines Pour deuy

— Pintes —

℞ Eau de Fontaine 2^{tt}.

Sucre Candi Blanc 11^{ond}.

Eau de Neurs Doranges 2^{ond}.

℞ Esprit de vin . 1^{tt}.

Faites fondre le sucre dans
L'eau puis faites un mélange
selon l'art & filtrez.

Edebat de ma facon
 3 pots vne Chopine lauderie
 2 onz. de Dattes Coupée menu
 2 onz. de glise effilée
 2 onz. raisins de Damas
 2 gros $\frac{1}{2}$ Dani vert
 $\frac{1}{2}$ onz. de mandarin douce
 $\frac{1}{2}$ onz. Canelle
 $\frac{1}{2}$ onz. d'angelique confite
 Les zestes d'un Bon Citron.

I have been thinking
 of you very much
 and wondering how
 you are getting on
 I hope you are
 well and happy
 as ever
 I am
 your
 affectionate
 friend
 John

Port d'arme

1. L'arme dans la main Gauche.
Le Bras très ployé le bec de la crosse
entre les deux premiers doigts le pouce
sur la visière les trois derniers doigts pour
la crosse, l'arme droite et la crosse accoté
de la Cuise.

~~Port d'arme~~
Presentez les armes.

Tournez la platine en dessus avec
la main Gauche laissez l'arme a
la poignée avec la main droite, l'arme
à plomb et détaché de l'épaule. . . . au
deuxieme mouvement descendez l'arme avec
la main droite le chien au dernier bouton
de la veste frappé de la main gauche le
petit doigt touchant le ressort de la batterie
le pouce allongé le long du bois.

Sortez vos armes

Tournez le Canon en avant avec les
deux mains, portez l'arme a l'épaule gauche
avec la main droite placez la main gauche
sous la crosse au Commandement de deux
Revenez la main droite dans le Rang.

L'arme au Bras

Commandement relever tant soit peu l'arme

avec la main gauche portez la main droite a la poignée de l'arme a quatre pouces de la platine.

Au Commandement de deux croisez l'avant bras gauche sur la poitrine en frappant de la main gauche sur le tétou droit.

Au Commandement de trois.

Retirez vivement la main droite dans le rang.

Portez les armes

A ce commandement portez la main droite a la poignée de l'arme, et au dessous de l'avant bras gauche.

Au Commandement de deux

placez la main gauche sur la crosse en frappant de la poignée de la main.

Au Commandement de trois,

Retirez vivement la main droite dans le rang.

Se Reposer sur les armes.

Au Commandement la chef l'arme de la main gauche faisissez la a la premiere capucine avec la main droite tirez la rapidement sur la partie droite en rasant les boutons de la veste le petit doigt derrière le canon le poignet droit sur la anche la crosse a quatre pouces de terre.

Au Commandement de deux.

83

Laissez couler l'arme dans la main droite
~~très rapidement~~ la crosse a costé de la
pointe du pied droit et la baquette en avant.

Vos armes a terre.

Fendez vous de la jambe gauche en frappant
du talon a hauteur de la premiere capucine
tournez la contrepalme en avant, posez
les armes a terre directement devant vous
la crosse restant a costé de la jambe du pied
droit.

Au Commandement de Deux.

Reprenez la position de pied ferme sans
arme.

Relevez vos armes.

Le même mouvement que pour les poser
au commandement de Deux relevez vos armes
et reprenez la position de reposer sur les armes.

Portez vos armes

a ce Commandement.

Chassez vivement l'arme contre l'épaule
gauche recevez la avec la main gauche
placée sous la crosse laissez couler la main droite
ouverte sur le canon et au dessus de la batterie.

L'arme sous le bras gauche.

a ce Commandement.

Portez vivement la main droite a la poignée
de l'arme

84.
de l'arme le ponce allongé sur la contreplaque
au Commandement de deux.

Saisissez l'arme avec la main gauche
à la première capucine le ponce sur la
baquette l'arme détachée de l'épaule le
coude joint à l'arme.

au Commandement de trois
Rentrez vivement la main droite dans
rang.

Portez vos armes

à ce commandement redressez l'arme
en flexion du bras gauche portez
la main droite à la poignée de l'arme le ponce
allongé sur la contreplaque.

au Commandement de deux
appuyez l'arme à l'épaule avec la main
droite placez la main gauche sous la crosse.

au Commandement de trois.
Rentrez vivement la main droite dans
rang.

Chargez En douze temps

Chargez vos armes.

à ce commandement faites un demi
droite en rentrant tant soit peu la pointe
du pied gauche, portez la bouche du pied

droit au talon gauche tourner la platine
en dessus avec la main gauche saisir
l'arme a la poignée avec la main droite
l'arme d'aplomb et détaché de l'épaule.

Au Commandement de Deux
tirer l'arme de la main droite dans la main
gauche, ~~placer le pouce~~ la première capucine
dans la main gauche placer le pouce de la
main droite contre la batterie et au dessus du
chien les doigts de la main fermée la coute-platine
sur le taton droit, le bout du canon a hauteur
de l'œil, l'épaule bras droit le long de la crosse.

Ouvrir le Bassinet.

A ce commandement remettre de la main
gauche, ouvrir fortement le Bassinet,
porter la main droite a la giberne, passant
entre la crosse et le Corps.

Prenez la Cartouche a ce Commandement
Prenez une Cartouche porter la a la bouche
la main passant entre la crosse et le corps, le coude
appuyé sur la crosse.

Déchirer la Cartouche a ce Commandement
Déchirer la cartouche jusqu'à la poudre placée la
droite contre le Bassinet.

a morcer

Amorcé

Baisse la tête et portez loeil sur le bassinet
remplissez le de poudre remettez la cartouche
avec le pouce et le premier doigt. placez les
deux derniers doigt derrière la batterie
tenez toujours la cartouche avec les deux
premiers doigt et le pouce.

Fermez le bapinet.

Resistez de la main gauche, fermez forte-
ment le bassinet saisissez l'arme à la poignée
avec les deux derniers doigt, et la pomme
de la main droite.

L'arme à gauche.

à ce commandement redressez l'arme avec
la main droite allongeant le bras droit de
toute sa longueur laissez couler l'arme dans la main
gauche jusqu'à la racine le coude gauche
joint à l'arme faite fasse en tête en portant
le talon droit à la boucle du pied gauche le
chien portant sur le pouce de la main droite.

au commandement de deux.

Dessendez l'arme avec la main gauche le long de
cuisse passé la sous garde au molet la main gauche
au dernier bouton de la veste la baguette. 1710

87.

le deffaut de lepaule droite remonte la main
droite a un ponce et a hauteur du bout du
Canon.

Cartouche dans le Canon.

A ce Commandement reversez vivement le
dessus de la main vers le corps les doigts de
la main a demi fermés mettez la cartouche
dans le canon en la secouant pour faire
tomber la poudre le coude a hauteur du
poignet.

Tirez la Baguette

A ce Commandement baissez vivement le
coude faissiez la ~~Baguette~~ Baguette
entre le ponce et le premier doigt pliez chape la
vivement hors de Tenons en allongeant
le bras droit de sa longueur et faissiez la par le milieu
le premier doigt et le ponce a main reversee
le doigt allongé sur la Baguette la Baguette droite
et parallele a la Bayonnette.

Au Commandement de Deux.

Fermez vivement la main tounez la
Baguette passant entre la Bayonnette et
le corps entoncez la dans le canon jusqu'à
la main

Bourre

A ce Commandement remonte la main

Troite le long de la Baguette chapez la vivement
deux fois de suite dans le canon le coude bras
et recevez la au rebours avec le pouce le
premier doigt playé et les autres doigt fermés

Remettez la Baguette comme vous
l'avez tirée

Au Command^{mt} de Deux fermez la main tournée
la Baguette entre la Bayonnette et le corps
chassez la dans les tenons placez le petit
doigt sur le gros bout de la Baguette la main
à demi fermée

Portez Vos armes

A Ce Command^{mt} Elevez l'arme avec la main
gauche le long et près du corps saisissez la
à la poignée avec la main droite le pouce sur
la contreplatine, laissez fouler l'arme dans la main
gauche la première capucine dans la main le
coude joint à l'arme.

Au Command^{mt} de Deux.

appuyé l'arme à l'épaule avec la main droite placez
la main gauche sur la crosse supportez le talon
droit en ligne du gauche.

Au Command^{mt} de trois Rentrez vivement la main
droite dans le rang. Fin ce 26^{bre} 1790.

89.


Préparation d'une Nouvelle composition
de Café Du 25 juin 1812.


L'almanach champenois indique la poudre
de bitteravaea rouge, que l'on obtient en
le faisant sécher et rôtir convenablement
comme la meilleure préparation pour suppléer
le Café.

aucune, dit-il, ne présente une liqueur
plus claire et d'une plus belle couleur de Café
que la decoction ou infusion à l'eau chaude
de cette poudre, qui joint la salubrité à
l'agrément, diffère peu du Café et à l'avantage
d'exiger peu de sucre.


1812
Le 25 Juin 1812
Monsieur le Ministre
J'ai l'honneur de vous adresser
ci-joint le rapport que vous m'avez
demandé par votre lettre du 15
dernier. Ce rapport est divisé
en deux parties, la première
contient les observations que
j'ai faites sur les différents
articles de votre projet de loi
et la seconde les conclusions
auxquelles je suis parvenu.
Je prie de croire, Monsieur le
Ministre, que j'ai eu l'honneur
de vous en faire part par
une lettre particulière le 15
dernier.


Faint handwritten text visible on the left edge of the page, likely bleed-through from the reverse side. The text is illegible due to fading and partial visibility.





A number of blank pages follow
and have not been photographed.





1384

3
3
34
14
7

103
103
17
12

10
27

28
34
20
88
100

10


55

10

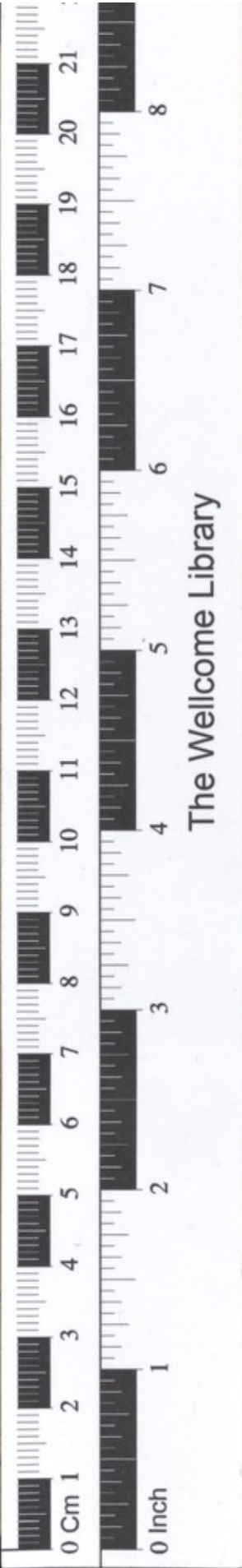
4

52636










The Wellcome Library



Handwritten notes on the book cover, including "25", "521", and "211".



Eau d'argentine
 de Jive. - N° 16^e
 nigris de Florence }
 ouve de la jamaïque } aa 31.
 d'au oriental - - }
 N° 2.
 Sublime corosif
 re en poudre par le moyen d'ela
 y ajouster la ceruse et quand
 e est exacte y mettre le sain doup
 ut d'atire long tems.
 nquent est Dem^e Leveque Solchat
 ent du Roy, le 24 aout 1780.

