

Ageron

Publication/Creation

Early 18th century

Persistent URL

<https://wellcomecollection.org/works/fd46hspf>


License and attribution

This work has been identified as being free of known restrictions under copyright law, including all related and neighbouring rights and is being made available under the Creative Commons, Public Domain Mark.

You can copy, modify, distribute and perform the work, even for commercial purposes, without asking permission.



Wellcome Collection
183 Euston Road
London NW1 2BE UK
T +44 (0)20 7611 8722
E library@wellcomecollection.org
<https://wellcomecollection.org>



24.4.0

~~249~~
199

AGERON

Secrets. Recueil de receptes

[Early 18th cent.]



ACCESSION NUMBER


22457


PRESS MARK


MS No. 859


22157


Vog
10/09











Recueil de quelques Receptes
tres éprouvées.

Onguent appelle Manus Dei, c'est à
dire, Main de Dieu, à cause de ses grandes
vertus.

Choix des drogues pour l'onguent Manus
Dei.

Choisissez le Galbanum le plus sec, le plus
jaune est le meilleur, car le roussâtre n'est
pas si bon.

L'Ammoniacum en grain moyennement
grossière, et non en masse. il est de couleur
rouge brun.

L'Oppoponax aussi en grain et non en masse
le plus jaune est le meilleur et il est blanchâtre
en dedans.

Le Sinaigre blanc, le plus fort et le plus blanc.

L'huile d'olive qui ne soit point vieille mais
de la meilleure et de la plus nouvelle.

La Litarge d'or, la plus haute en couleur, la
plus rouge, argentée et la moins brune.

Le Vert de gris le plus beau en couleur verte.

2.
La Mirthe choisie et la plus transparente.

L'aristoloche longue la plus vive et nette, qu'il faut couper par Rouelles, qu'on fera secher sur le feu. Avant que de la piler et tamiser il la faut couper et rarter, la plus jaune qu'elle peut estre dedans c'est la meilleure.

Le Mastix en larmes choisi et net et le plus transparent, il est de couleur d'ambre un peu pale.

L'oliban le plus net, il est jaune.

Le Bdellium en graine et non en masse, il est de couleur orange.

L'encens choisi, c'est a dire le plus sec, afin qu'il se puisse piler et tamiser, le plus blanc est le meilleur.

La Pierre d'Aimant qui attire au moins une mediocre aiguille a coudre, celle que n'attire point le feu ne vaut rien.

La Cire jaune neuve, la plus jaune et la plus nouvelle.

Toutes ces drogues pulverisees et passees ou tamis de soye. le poids prescrit dans la Recette s'y doit trouver a bonne mesure.

3.
Methode pour bien faire l'onguent
Mirus Dei, propre a faire luytatre
par lequel on guerit quantité de
maladies exterieures du Corps humain

Prenez Galbanum une once deux dragmes,
Ammoniacum trois onces trois dragmes
et oppopanax une once, il faut prendre le poids
des trois gommes y demeur un peu fort, a cause
du dechet qu'il peut y avoir en les coulant
apres avoir été infusées.

Concassez grossierement ces trois gommes
dans un mortier, chacune a part et les
mettez dans une terrine de terre avec deux
pintes de Vinaigre blanc qui ne soit point
mixtionné; Laissez les y trempées deux
jours et deux nuits, les remuez chaque
jour deux ou trois fois avec une
spatule, ou bien si vous voulez faire
cette infusion en 24 heures vous
feriez un fort petit feu, que vous renouvelleriez
trois ou quatre fois pendant le dit temps
sous la terrine ou trempent les susdites
gommes, et les remueriez autant de fois que

4.

vous mettez au feu, pour les faire mieux
dissoudre et incorporer avec le Vinaigre, apres
que vos Gommés auront ainsi trempées, qu'elles
feront dissoutes dans le Vinaigre mettez le tout
dans une poille de Cuivre sur le feu, ou dans la
même terrine, ou auront infusé les dites gommés,
les laissant bouillir jusqu'à diminution du
quart du Vinaigre ou environ, ce qui est fait
vous coulerés ces gommés alors bien dissoutes
par une Etamine ou toile forte en les exprimant
ou pressant si bien qu'il ne demeure dans la
toille aucune substance gommeuse, apres qu'aurez
ainsi passé le tout, remettre le de rechef sur
le feu dans la même poille ou dans une autre
et ferés encor bouillir jusqu'à ce que le vinaigre
soit tout consommé, et que les dites gommés
prennent corps; ce que vous connoitrés en
laissant tomber quelques gouttes avec la
spatule de fer sur une assiette, et si tant
refroidies elles s'épaississent et deviennent
fermes, ce sera fait, alors otez votre poille
hors du feu et y laissez refroidir vos
gommés.

Puis prenez Huile d'olive de la meilleure 2 1/2 lb

5
et la mettez dans une outre poille de Cuirre,
qui soit suffisamment grande et profonde,
prenez ensuite Litarge d'or en poudre passée par
le tamis $1\frac{1}{2}$, vous la mettez dans un papier de
verrez petit à petit dans l'huile, remuant
continuellement avec une longue et large
spatule de bois; ensuite une once de vert de
gris passé par un tamis fin, et vous le verserez
aussi dans la dite poille, toujours remuant
comme dessus; puis mettez votre poille sur
un fourneau de feu ou autre, avec un fort
petit feu de 5 ou 6. Charbons, en sorte
que la poille ne s'échauffe guere, vous remuerez
sans cesse et diligemment le tout ensemble
avec la spatule de bois, jusqu'à ce que les
drogues soient bien dissoutes, liées et
incorporées ensemble avec l'huile, et notez
bien, que si l'on ne fait ainsi, et si
on ne remue incessamment, la Litarge
s'amasseroit en un morceau, et que
pour cela seul il faut au moins trois
heures de tems, comme on va le dire. Car
au bout d'Une heure ces choses deviennent

6,
d'une couleur verdâtre, alors vous mettez encore
trois charbons sous ladite poêle et continuerez
à remuer jusqu'à ce que elles deviennent jaunes
et qu'elles commencent à petiller, ce qui arrive
encore about d'une heure, alors il faut faire
le feu un peu plus fort qu'auparavant et remuer
aussi plus fort et about d'un quart d'heure
le tout deviendra d'une couleur pâle tirant
sur la feuille morte. Continuez de remuer toujours
fortement jusqu'à ce qu'il devienne d'un rouge
brun et pour lors il en faut prendre un peu
avec la spatule et mettre sur une assiette
pour voir s'il prend corps et s'il ne tient plus
aux doigts. S'il tient encore aux doigts il faut
le mettre sur le feu encore un bouillon ou deux,
et toujours remuer, et l'essayer de moment
en moment jusqu'à ce qu'il ne tiennne plus
à l'assiette sur les doigts, et quand il ne
tiendra plus aux doigts il faudra l'ôter hors
du feu, et pour lors vous y mettez la
moitié de la Cire, qui sera coupée en petits
tracés comme de petits copeaux les plus
qu'il se pourra, laquelle vous ne

7.
mettrés que peu à peu en remuant toujours;
ensuite vous remettrés le tout sur un feu
mediocre et y jetterés encor peu à peu l'autre
moitié de la Lixire, de la quelle il ne faut mettre,
en tout qu'une livre; cela fait vous retirerez
votre poille hors du fourneau et la laisserez
un peu se refroidir. Cependant vous prendrés l'autre
poille, ou tout vos gommés déjà cuits et froids,
que remettrés sur un petit feu pour le
faire fondre, les remuant avec la spatule,
et ensuite les verserez dans l'autre poille,
qui est hors du feu, et remuerés toujours
le tout avec la spatule, car a moins de
cela la composition s'enflerait et sortiroit
par dessus la Poille, vous continuerez
toujours tant que les gommés soient bien dissouts
avec les drogues, Puis vous prendrés 4 onces
d'Orinaut fin de Levant broyé en poudre
subtile passé par le tamis de taffetas et
broyé sur la pierre afin qu'il soit plus delié,
que mettrés dans une feuille de papier, et le
verserez fort doucement dans les drogues en
l'incorporant et mélangeant avec la

8
Spatule, la poile hors de dessus le feu; Car
si vous y mettez l'aimant pendant quelle
seroit sur le feu, il seroit a l'instant enflée
toutes les drogues, en sorte qu'en perdrait une
bonne partie. Apres que vous aurez bien
incorporé l'aimant seul hors du feu, vous
remettréz la poile sur le fourneau a feu
mediocre, continuant toujours a remuer
avec la spatule, apres vous aurez les
poudres suivantes savoir, Mirre fine une
once, Aristoloche longue deux onces, Maffis
en larmes une once, Oliban une once,
Bdellium une once, et encens pur et net
deux onces. Toutes ces drogues mises en
en poudre et passées par le tamis chacune
a part; mettes les toutes ensemble dans une
feuille de papier et apres vous les verserez
douceement dans la poile, qui est dessus le
feu, tandis qu'un autre remuera incessamment
pour les bien incorporer, et quand vous aurez
versé vos poudres, vous continuerez sur le
meme feu a remuer toujours, jusques a
ce que les drogues enflent de Bon 4 doigts;

mais aussi tôt qu'elles auront esté retirées
votre poile hors du feu, et continués à remuer
diligement avec la spatule, tant que la
Composition se prenne et s'épaississe entre molle
et dure en telle sorte que vous puissiez manier
facilement votre onguent sans vous gâler les
doigts; alors retirez cet onguent par morceaux
avec la spatule, mettez le sur une table bien
nette et une mouillée de vinaigre blanc,
puis formés en des rouleaux ou magdaleons,
lesquels vous enveloperez de papier, chacun
à part pour les garder.

Maniere de se servir de l'onguent
de Manus Dei.

Premièrement il faut sçavoir que
l'onguent de Manus Dei se peut garder 50 ans
en sa bonté, et qu'il n'est pas en sa
parfaite vertu, qu'il n'y ait 2 ou 3 mois qu'il
soit fait et pour l'apliquer sur quelque playe ou
autre mal, il le faut passer ou amollir avec

Les doigts mouillés d'un peu de vinaigre
 ou de vin, puis l'étendre sur de petit Cui qui
 soit net, ou du taffetas, ou sur de la futaine et
 non sur du linge par ce qu'il se perceroit; il
 n'est pas nécessaire de mettre ny lente ny
 Charpis dans la plaie, ce n'est pas qu'il ne
 soit bon quand la plaie est profonde d'y
 mettre quelque lente ou Charpis entourée et
 fort couverte d'udit onguent; le premier emplâtre
 que l'on met ne doit se relever qu'au bout de 24
 heures et ceux qu'on met ensuite de douze
 heures en douze heures si ce n'est que le mal
 presse de les relever plus souvent par la
 quantité de Boie qui en pourroit sortir.
 En relevant l'emplâtre il faut en esuier
 le pus s'il y en a et repasser l'onguent
 avec un peu de vin ou de vinaigre, en
 remettant de l'onguent s'il en manque,
 et ainsi une emplâtre peut servir bien
 plus d'une fois. Il faut noter que le
 malade ou blessé ne doit manger ny
 ails ny oignons; car il sera guery
 plus tost en huit jours, qu'en deux mois
 s'il en mangeoit.

Vertus et propriétés principales de¹¹
Longuent & Manus Dei

Il mondifie fort, et fait revenir la Chair
nouvelle sans corruption & la plaie.

Il unit les nerfs coupés et cassés en quelque
manière que ce soit.

Il guerit toute enflure, même si quelqu'un
a vu la tête enflée outre mesure, mais il
faut raser les cheveux avant qu'y mettre
l'emplâtre.

Il guerit les arquebuzades et éteint
le feu qui en provient, il fait fortir le plomb
ou feu des plaies.

Il guerit aussi les Coups de fleches et attire
les os rompus s'il y en a dans le Corps.

Il guerit toutes les morsures des bêtes
venimeuses et enragées, car il attire
subtilement le venin.

Il guerit toutes sortes d'apostumes et
glaives comme aussi le Chancre et les
sinules.

Il guerit encore les Serpientes et autres
apostumes de tête dehors et dedans.

Si vous en mettez sur la plaie il la gardera
de passer outre et en sera guery.

Il est bon pour toutes sortes d'ulceres, tant
vieilles que nouvelles.

Il est excellent pour le farcin des Chevaux en
faisant percer le bouton avec un fer chaud, et
raser le poil de la largeur d'un bouton, Il est
aussi excellent pour les Cloux de tete des
Chevaux, en faisant un peu fondre dans
une Cuillere, apres que le mal aura ete
decouvert.

Il est bon pour la teigne des enfans; mais il faut
raser les cheveux avant qu'y mettre
l'emplatre.

Il est bon pour les hemorroides tant internes
qu'externes, en relevant l'emplatre en ses
necessitez, puis le remettant.

Plusieurs s'en sont servis heureusement
au mal de dents en l'appliquant sur la
tempe ou derriere l'oreille.

D'autres ont ete gueris d'ulceres
en l'appliquant sur la nuque du col et
même sur les Epaulles ou sur les bras
ce qui sert aussi aux autres douleurs du
Corps.

Quand on se trouve menacé de paralysie, si on
se sert de cet emplatre on se trouvera bientôt
gueri car il fortifie fort les nerfs affoiblis.

Il est bon pour les fistules qui viennent au
coin de l'œil en s'y laissant long temps.

Il est bon aussi pour les fistules restées après
qu'on a été taillé de la pierre.

Il est bon pour les taries des yeux, même qui
privent de la lumière, comme si l'on étoit
aveugle, on ferme les paupières, & on y applique
l'emplâtre par dessus l'espace de quinze jours
ou davantage.

Il arrête incontinent le sang d'une coupure
en essuyant bien le sang, et appliquant cette
emplâtre chassée au feu.

Il est bon pour les Loupes, y laissant long temps
cette emplâtre.

Il est aussi excellent pour la Brulure, il
faut d'abord laver la brulure avec du vinaigre
et du sel, et puis mettre une emplâtre dudit
onguent, Il faut mettre dans deux Cuillères
de vinaigre six grains de sel essaié,
et le faire un peu tiedir pour fonder
le sel.

Il est bon aussi pour les maux qui
arrivent aux mammelles des
femmes.

Ces filets sont encore bon pour beaucoup d'autres

maux comme on l'éprouve tous les jours; Et
 il y a plusieurs personnes aux quelles on
 étoit prêt de couper la jambe, la main ou les
 doigts de la main, les quelles par l'application
 de l'onguent *Manus Dei*, sans faire autre
 chose ont été entièrement guéries.

Autre onguent fort excellent et fort
 éprouvé pour toutes blessures, apotames,
 Coupures, douleurs, tumeurs chaudes ou
 froides. on l'appelle en quelques lieux
 onguent de bois guillaume ou de
 Banquemart, à cause que les
 deux familles en donnent aux pauvres
 et en ont fait d'admirables cures.

- ℞
1. de bonne huile d'olive
 - 1^{lb} de Cire Neuve coupée par petits morceaux
 4. onces de ceruse bien pulvérisée.
 4. onces de litarge d'or bien réduite en poudre
 4. onces de poix de Bourgogne
 4. onces de mirre choisie de l'aptes ou tuerse
 concassée.

Methode de cuire l'onguent

Ayez un pot de terre neuf bien vernis & ayez grand poy que les drogues en bouillant ne sortent pas par dessus, mettez y premierement l'huile et la faite cuire seule pendant une demie heure a tres petit feu la remuant souvent. Vous y mettez apres la Ceruse qu'il faut faire cuire pendant une heure et apres ce feu la remuant aussi souvent, ensuite jettez y la Litarge d'or que vous ferez cuire pendant le meme temps d'une heure en la remuant toujours. mettez y alors la poix de Bourgogne et l'y laissez cuire a petit feu un quart d'heure sans remuer; apres cela vous y mettez la Cire que vous laisserez bouillir pendant demie heure a petit feu et remuant souvent, alors vous retirerez votre pot de dessus le feu, et vous verserez aussi tot votre Mirre peu a peu remuant sans cesse jusqu'a ce que le tout commence a refroidir et lorsque l'onguent refroidi commence a prendre, il en faut faire des rouleaux, les envelopper de papier et laisser reposer trois ou 4 jours avant que de s'en servir. Il faut peu d'onguent sur les Supplices et sans tente.

16. Quand il ny a point de playe, l'on peut faire servir l'appareil plusieurs, meme huit jours, principalement lors que le mal n'est que tumeur ou douleur. Il faut aux playes le laisser seulement 24 heures.

Cet onguent est souverain pour tous les memes maux que le Manus Dei est dessus.

Do

Onguent noir ou de Charpie d'ouche M.
Bouquet se servoit pour toutes sortes de playes vieilles et nouvelles.

Il faut prendre 7. $\frac{1}{2}$ pintes d'olive & $\frac{1}{2}$ de Charpie de vieille toile de Chauvre, mettez la Charpie dans un grand bassin ou vaisseau de Cuivre et versez l'huile sur toute la Charpie en sorte qu'elle soit abreuvée par tout, puis mettez le tout sur un feu de Charbon tres moderé de piece que le feu ne se prenne a l'huile et ne brule ou calcine la Charpie; il faut remuer toujours avec une verge de fer, jusqua ce que la Charpie soit toute consommée, ce que vous connoitres lors

qu'en mettant sur une assiette vous ne
 remarquerez plus aucun filament de la Charpie;
 Cela fait il faut retirer le vaisseau du feu & quand
 il cessera de bouillir, y mettre petit à petit
 une livre de Ceruse bien en poudre & remuer
 toujours, puis on le mettra sur le feu environ
 une minute. Ensuite il faut le retirer & y
 verser, ainsi qu'on a fait la Ceruse, $1\frac{1}{4}$ de
 l'argente d'or en poudre, apres on fera bouillir
 un peu le tout et on l'otera de dessus le feu,
 pour y mettre demie livre de Cire vierge coupée
 par morceaux, ensuite de quoi on fera jeter
 encore un bouillon et on le retirera pour y
 mettre demie livre de mirrase en poudre peu
 apres comme dessus en remuant toujours; on fera
 encore bouillir un bouillon et enfin, on le
 retirera du feu pour y ajouter deux onces
 d'aloës bien pulvérisé en remuant aussi
 toujours; puis apres encore deux ou trois
 bouillons, on en mettra un peu sur une
 assiette & on le laissera refroidir pour
 voir s'il prendra, que s'il est trop mou
 il faut le faire encore bouillir
 doucement, jusqu'à ce qu'il ait acquis
 la Consistence nécessaire. Quand cela sera fait

18.
il faut le tirer du feu, huiler une méchante
table ou la froter de vinaigre, et avec une
Cuiller a pot verser l'onguent dessus pour le faire
refroidir, et quand il sera froid il faudra le mettre
en rouleaux. Que si en faisant bouillir l'onguent,
le feu s'y prenoit, il faut avoir un couvercle
tout prêt pour couvrir le vaisseau et étouffer
le feu dedans, et même de peur qu'il ne s'en
perde, il faut mettre le vaisseau dans un
autre vaisseau plus grand.

Maniere de Charpie de service de l'onguent.

Si la playe est a fleur de peau il ne faut que
mettre une luystrate par dessus, elle servira
un jour ou deux, selon que la plaie purge
plus ou moins mais il la faut essuyer
soir et matin. Si la plaie est profonde, il faut
prendre un rouleau de l'onguent, le faire
fondre dans six Cuillerées d'huile d'olive
ou d'huile rosat & prendre de la Charpie une
bonne quantité, la mettre trempée dans cet
onguent fondu et les remuer tant que la dite
Charpie soit trempée et puis la mettre dans
un pot, & quand on veut s'en servir, il en

faut prendre un peu que l'on mettra dans le
 trou, mais il faut changer celle charpie deux
 fois le jour et mettre une luytatre par dessus,
 qui durera deux jours. Si le trou est fort petit
 il ne faudroit pas mettre de la charpie dedans,
 de peur qu'on ne pût pas la retirer, & que
 l'humeur ne pût sortir, mais tremper un
 petit linge dans l'onguent fondez, & y enfoncer
 dans le trou & mettre une luytatre par dessus
 et l'essuyer deux fois le jour. Si le malade
 a la fièvre ou que la plaie soit fort grande,
 il est bon de luy tirer un peu de sang,
 quand il n'a point de fièvre, il faut qu'il
 se nourrisse peu et bien, et qu'il s'abstienne
 de boire du vin.



Onguent appelle Gratiu Dei, tres
 souverain pour guerir playes tant
 vieilles que nouvelles ulceres et
 Chanores &c.

Renes Morelle, Moron rouge, Vervaine,
 siepremoine, grande Coufoulde, Bugles,
 Fenicle, plantin long et rond, Veronique,

Anpernelle, sauvage et betoine de Chacun
 deux poignées, herbe au Charpentier, herbe
 a la Reine mâle et femelle. il faut les bien
 laver, les faire secher et les presser entre les
 mains pour faire égouter l'eau, puis les
 brayer toutes ensemble dans un mortier de
 marbre, ou les couper menu comme les herbes
 que l'on met au pot, et les mettre dans un
 pot de terre neuf bien plombé et vernisé
 avec quatre pintes de vin blanc du meilleur
 et un quart de d'huile d'olive, bien couvert
 le pot et le faire bouillir, jusqu'à ce que le vin
 soit diminué des trois quarts, alors il faut
 oter le dit pot hors de dessus le feu, et le
 laisser refroidir jusqu'au lendemain bien
 couvert. Le lendemain il faut remettre le pot
 dessus le feu, jusqu'à ce que la décoction
 commence à bouillir et après la passer
 par une stamine fine, jeter une ou deux
 poignées de peruelle blanche et bien presser les herbes
 pour en faire sortir le feu, puis mettre la dite
 décoction dans une poêle de cuivre étamée
 sur le feu, la faire bouillir tout doucement et
 comme elle commencera à bouillir jeter dedans
 une livre de pois rassis blancs de la plus
 claire couleur et baller en poudre, et de une livre

De Cire blanche vierge aussi en petits morceaux,
 et remuee incessamment avec un baton plat,
 et bien net, jus qu'a ce que le tout soit incorpore
 ensemble.

Alors meslés y peu a peu en remuant toujours
 une once de Mastic fin purifié et bien pulvérisé
 et faites bouillir le tout ensemble environ
 un quart d'heure a petit feu puis le tirez de
 dessus le feu tout bouilliant, mettes y en meme
 temps une livre de therebentine de Venise, en
 remuant toujours, et le remettes sur le feu
 et faites bouillir doucement en remuant l'espace
 d'un misererere, puis le tirez et le laissez
 refroidir en remuant avec le baton jus qu'a
 ce que le tout soit bien allié, et que
 ce qui reste de decoction se separe comme
 fait le beurre d'avec le lait quand on le
 bat, et etant refroidi le maniez sur une
 table huilée avec les mains aussi
 huilées pour en faire sortir la decoction,
 et le mettre par petits rouleaux, qu'on
 enveloppera dans de la peau de mouton
 blanc du Costé de la Chair afin qu'il
 ne s'evente et se gardera 12 années
 sans perdre sa vertu.

La maniere de se servir dudit Onguent.

Il le faut étendre sur de la peau blanche de mouton, et si c'est en lieu où il y ait du poil, il faut le couper de la grandeur de l'emplâtre, appliquer l'emplâtre sur la partie le plus chaud qu'il se pourra et laisser 24 heures le premier appareil en l'ôtant, il faut bien nettoyer le dit emplâtre avec du liège en appuyant dessus iceluy, jusqu'à ce qu'il soit bien net et le remettre dessus le mal du matin au soir nettoyer de même, et ainsi chaque emplâtre durera deux ou trois jours.

Propriétés dudit Onguent

Cet Onguent guérit toutes playes vieilles et nouvelles en peu de temps, ôte toutes chairs mortes, en fait revenir de nouvelles, tire les épines et charades, troncions et bales du Corps et toutes pourritures, guérit la morsure des serpens et autres bestes venimeuses. purge et guérit toutes sortes d'apostumes et Chancre sans lenteur ni Charge. Est singulier pour les blessures de

La tete, guerit les chaudières, poulains et
 fait plus d'effet en un jour qu'aucun autre
 onguent en trois. Aux Cures pour les Vieilles
 ulcères il faut la préparation selon la
 Constitution du Corps, et le Regime de Vivre,
 de la Saignée et purgation.

Onguents pour la paralysie et
 douleurs de membres.

Prenez une pinte de jus de yeubles et 2 livres
 de beurre frais du mois de may, que vous
 mettrés dans un chaudron sur le feu; lors
 que le beurre sera fondu, mettrés y un sein
 d'al de vers de terre et une vraie aine de
 deux de Linas rouges que vous laverés
 ensemble dans une chopine de vin blanc;
 faites tout bouillir tant que le jus d'yeubles
 soit consommé et que l'onguent soit d'un
 beau verd, passés le dans un linge sans
 beaucoup le presser, et le mettrés dans un
 pot; quand on voudra s'en servir, il
 faudra en faire fondre sur une assiette
 frotter l'endroit douloureux et mettre un
 linge chaud par dessus, qu'il ne faut
 point changer pour qu'il soit plus grace.

Onguent pour les Chutes, blessures,
Contusions, maux d'aventure,

Couperes &c.

Prenez 4 lb de tripe Madame, ou cottes de
souris, pile's les, mettes les dans un pot
neuf verni par dedans, et y joignes une
livre de beurre frais, faites tout bouillir
un peu de tems passés le tout par un linge
mettes dans la Couture 2 onces de Cire
jaune neuve, 2 onces de Theribentine, achevés
de faire cuire le tout. c'est onguent est merveilleux

Onguent pour playes vieilles
et nouvelles

Prenez miel nouveau et farine de froment
sasse'e, batte's les bien ensemble mettes y
pour deux liards de Comitia ou autant
qu'il en faudra pour la quantité d'onguent
que vous voudrés faire, ce Comitia se trouve
chez les apotiquaires, si la playe est nouvelle,
et qu'il y faille une tette, vous la froterés
de cet onguent, et en appliquerés une emplatre
par dessus; il faut prendre garde si l'os de
dessous est interressé et noiry, en ce cas.

25.
Il faut manger la chair de dessus, raclee l'est,
otiv ce qui est gale' et y appliquer du Charpy,
sur lequel il y aura de ces onguents avec
un luytatre par dessus. On a fait plusieurs
epreuves de ces onguents tant en nouvelles qu'en
vieilles playes et a des mammelles de femmes,
que des chirurgiens vouloient couper, mais comme
on ne vouloit pas le permettre elles ont ete
gueries en moins de six semaines, sans y appliquer
autre chose que ces onguents, et froter quelques
fois d'huile de primever, ou pied de chat.

Cet onguent est fort bon pour Crapures et Crups
d'epiere autres playes, et depuis qu'on y en a
fait un appareil le feu ne vient point
aux playes. ☉

Huile de Beauce excellente pour
toutes sortes de Crapures, fureure, &
L.L.C.

Prenez 2^o d'huile d'olive bien pure, et mettez
dedans une bonne poignée de chacune de
toutes les herbes suivantes; Bugle, fenille,
Eysres blanc, verveine, herbe de St Jean,
Petoune, Camomille, Beauce franc,

Beauvebotard, autremus Mente, Saugé,
 Frauche, Saugé ala grande feuille, uillepertuis
 Consoüde, Letuüdes deux sortes, Roses des
 Provins.

Il faut bien mouüer ces herbes de tous les
 batons et ne mettre que les feuilles & le Coeur
 comme etant plus tendre, les hacher & les
 arroser de vin vermeil, puis mettre le tout
 avec la dite huile dans de grands pots de grès
 et l'exposer au soleil vers la fin de Juin, y
 ajoutant donc de l'urine d'aristoloche concassée,
 apres quelle aura infusé quelque temps dans
 le vin, l'exposer le tout au soleil jusqu'à la
 miy d'out, & les remuer tous les jours pendant
 ledit temps, puis la mettre bouillir dans un
 Chaudron environ une bonne heure jusqu'à
 ce qu'elle soit bien verte, & les herbes bien
 cuites & les remueres avec un baton de peu
 quelle ne brûle, puis la passer au
 travers d'un gros linge neuf et bien presser
 les dites herbes, a fin d'en bien tirer le suc,
 puis la remetter dans un autre Chaudron
 bien net, et y ajouter environ un demy seytier
 de gros vin vermeil, deux ou trois gros de
 Mastic & deux ou trois gros d'olibannis
 en poudre & faire bouillir le tout environ
 demie heure remuant toujours avec un baton

pris tires Huile & la mettre dans des couches
pour s'en servir au besoin.

Autre Huile excellente pour toutes
sortes de plaies, Tumeurs &c.

Prenez grand Plausain, Plausain rond, Plausain
batard ou herbe au charpentier, Plausain
sauvage, orties grisees, Marjolaine, violette
de chacun deux bottes, une bonne poignée de
sel un bon verre de vin, & mettez le tout dans
18 lb d'huile d'olive; faites tout bouillir tant
que les herbes soient bien cuites, & l'huile
bien verte, tournant toujours les herbes.
Quand tout sera cuit, passez par un linge,
esprimez tout ce qui coulera et gardez cette
huile pour vous en servir au besoin.

Il ne faut point laver les herbes, ni leur tirer
ôter que de petits bouts de la racine; si elles
sont boueuses, il faut les essayer avec
un linge.

Opiat pour les obstructions
des femmes

Prenez demie once d'acier préparé, Crème de

Leurte & Cristal mineral chaacun deux dragmes,
Trochisques d'absynthe et de Capres chaacun une
dragme, une once de Sené, deux dragmes de
Turbitih, deux dragmes de sel de Sabine.

Passéz toutes ces poudres dans un tamis tres fin
et les meslé's avec quantité suffisante de sirop
Capillaire pour en faire un opiat dont on prendra
le poids de deux Lurs et un bouillon ou un verre
de lait Clair par dessus.

Cedit Opiat se doit prendre 15 jours durant,
apres avoir esté purgéé suffisamment; que si
apres ledit tems il ne fait pas son effet, il
faut encore purger, et apres 15. jours de repos
en reprendre 15 autres jours durant et ne pas
omettre d'estre purgéé devant et apres ledites
grives; le remede est tres souverain et bien
eprouvé par plusieurs personnes.

Pour La Cancreine

Prenez Esintes d'eau de pluie ou de riviere,
versés les sur une livre de Chaux vive dans un
massin d'estain, lorsque le bouillon de la Chaux
sera finy, vous y mettréz deux gros de bon
Mastic et demi once d'arsenic le tout en poudre,
et apres que vous aurez bien tout meslé

29

avec une spatule de bois, vous le laisserez
rassois et ferez filtrer l'eau avec une bande
de drap blanc ou futaine.

Lorsque le tout aura bouillé vous y ajouterez
demi once de Mercure sublimé Corrosif en
poudre, une once et demi d'Esprit de vin et
demi gros d'esprit de Vitriol, et mettez le tout
dans des bouteilles pour vous en servir.

O

Pour ôter les taches de la petite verole.

Prendre une pinte d'eau de fontaine, & y
mettre gros comme une poignée de chaux vive;
il faut en mouiller souvent le visage, & quand
on s'en veut servir faire tiédir la dite eau,
et tacher de ne point remuer le fond, ou la
Chaux demeurera.

O

Pour faire l'eau d'Orange.

Il faut prendre demi quartier de grosse
orange et six Citrons, en ôter la même
pelure de dessus et la tacher par morceaux
puis ôter la grosse pelure blanche que l'on jellera

30.

On y joindra de même once de lous de Geroffle et
une once de Cannelle, et on mettra trempés
le tout dans une quart de vin blanc, l'espace
de 3 jours après on jellera tout dans la Cloche
pour distiller avec une pinte de miel blanc et
une pinte d'eau rose qu'on mettra bien
ensemble.

La manière de faire l'Excellent sirop
magistral composé par M. Rondelet
Jameux Medecin de Montpellier.

Prenez 12 onces de Jus de Buglose, 9 onces de
Jus de pomme de Courpendu, 4 onces de Jus de
Sureau, 4 onces de Jus de Houblon, le tout
épuré de son marc et mêlé ensemble. Il faut
mettre les deux tiers dans un grand
plat ou pot neuf, et y faire infuser pendant
24 heures, 2 onces de Séné d'Orient mondé
avec une dragme d'Anis; et dans l'autre
tier dudit Jus en un autre vaisseau séparé
y mettre aussi infuser pendant 24 heures
une once de bonne Rhubarbe coupée, & une
dragme de Cannelle concassée, afin de le faire 24 heures

il faut faire bouillir quelque quart d'heure
 a feu lent, le Sené et Non la Rhubarbe;
 qu'il suffit mettre sur de la cendre chaude,
 puis passer et presser le tout en un linge
 net qui soit fort, pour en tirer tout le suc et
 la substance et mettre le tout ensemble dedans
 une poêle a confitures, et y ajouter
 16 onces de sucre fin; faites cuire le tout
 jusqu'à Consistance de Syrop puis y ajouter
 4 onces de Syrop de roses roses que melerés
 bien ensemble. Cela fait il en faut prendre
 3 onces, ou seul, ou avec jus de pruneeux,
 ou dans un bouillon de pot et garder la
 chambre le jour la. il est excellent pour
 remettre et fortifier un Estomach debile,
 guerir la Melancholie, l'Hydropisie, la
 jaunisse, Catharres &c.

Pour fortifier seulement l'estomac et chasser
 la Melancholie on peut faire ledit Syrop
 sans Rhubarbe, Sené et Syrop de roses, et
 alors on en prend de trois jours l'un.

Excellente Liqueur Cordiale.

Prenez une pinte de bonne Eau de vie, une once de Cannelle mise par petits morceaux, et les mettez ensemble en un Vaisseau bien couvert et les laissez tremper dans ledit Vaisseau 48 heures, puis y ajoutez deux dragmes de Diacameron en poudre et ensuite vous prendrez demi livre de Sucre fin mis en poudre, lequel vous tremper en demi septier d'Eau rose jusqu'à ce qu'il soit fondu entièrement, et ce fait l'assembler avec la dite Eau de vie et mettez le tout en une fiole ou bouteille bien bouchée et en prendrez une petite Cuillerée d'argent ou demi selon la Nécessité et plus l'Hyver que l'Esté, cette Liqueur est excellente pour fortifier le Cœur et l'estomac et contre toutes foiblesses et Crudités, Contre Rumes, Pleures et Cathares. On la peut faire sans Diacameron.

DD

Beaume pour goutes froides et Cathares.

Prenez 1. ^{lb} de Theriacine Clarifié, 3. ^{lb} d'huile d'Olive, 8. onces de Cire blanche

huit onces d'huile de Laurier, une once d'huile
 d'aspic, 2 onces d'huile de genievre, 2 onces d'huile
 de spicanardi, 1 once d'huile de petreole, 1 once
 d'huile de millepertuis, 4 onces de Storax calanite
 en poudre, 1 once d'Incens et d'Oliban en
 Larmes, 1 once de Mirre fine, les 3 en poudre,
 8 onces de bois de Sandal rouge en poudre
 bien fine, 2 onces d'au de sie; si l'on ne
 trouve point d'huile de spicanardi, il faut
 mettre encore en lieu une once d'huile de
 petreole, et encore une once d'huile d'aspic,
 et si l'on ne trouve point d'huile de genievre,
 faut avoir au lieu 4 onces de graine de
 genievre, la loucher et la faire cuire
 avec 4 onces d'huile d'olive, et apres qu'elle
 est cuite couler le tout par un linge, il
 faut mettre l'huile qui en sortira au lieu
 d'huile de Genievre.

Composition dudit baume.

Il faut laver la Theribentine avec du vin blanc
 et jetter le vin et la mettre sur le feu avec
 l'huile d'olive, la Cire, le Storax et

La Mirthe et que le tout soit dans un pot neuf
 a feu de Charbon en remuant toujours et des
 qu'il aura commence a bouillir, otez le pot hors
 du feu et en meme tems mettez les autres huiles
 et l'encens et le remettez sur le feu, et quand
 il aura bouilly demi quart d'heure en remuant
 toujours, l'otez de dessous. Le feu et en meme tems
 y mettez l'huile de vie et aussi tot le Orseol dans
 un pot neuf de la grandeur d'aupremier, pendant
 ce tems on y jette le Sandal rouge en poudre,
 qui appaise la fureur de l'huile de vie, et
 pour bien faire faut estre deux, a mesure que
 l'un verse le baume dans l'autre pot, l'autre
 y met le Sandal en remuant toujours, et
 apres qu'il est hors du feu, il faut le remuer
 une demi heure jusqu'a ce qu'il soit demi-
 froid. il faut que les pots lientent a joints
 chaacun, plus le baume est vieux, meilleure
 il est.

Vertus dudit Baume

- 1 Pour les douleurs de tete procedant de froides,
 il faut frotter la partie malade avec le dit
 Baume chaud.

2. Pour la Surdité, il faut fondre un peu dudit Baume sur du Collon et le mettre tout chaud dans l'oreille.
3. Pour la pierre et gravelle, il en faut boire demie once avec du bouillon chaud et frotter les Reins, les Costes, la Vergé et le nombril, avec le dit Baume bien chaud.
4. Pour les fièvres froides, en boire dans le chaud de la fièvre demie once avec du bouillon chaud.
5. Contre les membres torts et retirés, se les frotter dudit baume chaud et s'envelopper dans un linge chaud.
6. Pour toutes sortes de maux qui procedent de froidure, en quel que lieu du Corps que ce soit.
7. Il chasse toutes obstructions et endurcissements de rate en oignant bien chaudement les parties malades, et s'abstenants de viande pesante et de dure digestion.
8. Pour la Colique en boire demie once avec du bouillon chaud et en frotter la partie malade avec une serviette bien chaude.
9. Pour les Castarres s'en frotter bien chaud la partie affligée.

10. Pour la difficulté d'uriner et pour ceux qui ont mal dans la vessie s'en frotter les Côtés et le nombril bien chaud. il résoudra toutes les ventosités et ouvrira le conduit et passage de la vessie.
11. Pour la paralysie, il s'en faut frotter 10 ou 12 jours soir et matin bien chaudement.
12. Pour toutes sortes de meurtrissures, navures, Coupures et Coups orbes, s'en frotter bien chaud et envelopper le mal.
13. Pour brulure de feu, d'eau chaude de fer en appliquant sur le mal du papier imbu et trempé dudit Baume chaud.
14. Pour gouttes froides, se frotter dudit Baume chaud.
15. Contre toutes sortes de douleurs froides se frotter dudit Baume chaud. deux quart d'heure avec une serviette bien chaude.
16. Enfin ce Baume est d'une nature si chaude et penetrative, par tant évacuative et aperitive, qu'il est bon contre toutes douleurs de froides, car il consume les mauvaises humeurs, chasse les enflures, mollit toutes duretés, observant de se servir comme dessus, pourveu que les os ne soient pas rompus.

Pour guerir de la Pierre et de la Gravelle

Il faut prendre deux onces d'Exevisses reduites en poudre, et 2 onces d'Aristoloche rouge pareillement pulverisee, les quelles 4 onces vous mellrez en feu ble bouillie dans un petit linge avec les herbes suivantes, sçavoir une poignée de Brunelle et une de pervenche, le tout etant mis dans deux pintes de bouvin blanc, que vous ferez bouillir a petit feu l'espace de deux heures et par apres vous passerez le tout par un linge, et mellrez l'edite infusion en un pot que vous couvrirez bien. Le malade en prendra un verre a jeun le matin et autant le soir, et meme a tous les repas, s'il veut jusques a entiere guerison.

Ce Remede brise et pulverise la pierre en sorte que l'on peut facilement la tirer par les urines, il detache les flegmes qui la composent, et empesche les Carnosités. que ces flegmes pourroient causer, ouvre les Conduits et fait uriner.

C'est aussi excellent pour les gtaies externes inveterées, en y distillant de la dite composition deux ou trois gouttes, et apres les couvrir d'une feuille de Choux rouge. Il est pareillem. bon pour les gtaies internes causees par le

38.
Croissement de la pierre ou de la goutte, sion
en boit comme cy dessus.

Notés que les Lerevisses doivent estre pechées
au mois d'Avoust, sous le signe de L'erevisse, &
par ce qu'elles ont plus de force, et doivent
estre mises en un pot neuf bien bouché et
desséchées dans le four, jusqu'à ce qu'elle
se pulvisent, pulverisées.

Autre secret pour la Pierre.

Il faut prendre 1^{re} de Couperose, autant d'alun
de roche, demi livre de Minium, 4. onces de
Boule armenien, une poignée de sel commun,
et ayant tout broyé le mettre dans une bonne
terrine ou chaudière sur le feu, avec deux
pintes d'urine mâle, et le remuer toujours,
jusqu'à ce que l'urine soit consommée. Ce qui
demourera au fond de la chaudière et aura refroidi
sera en consistance de pierre, dont il faut
prendre une once et la mettre dans une
Chopine d'eau chade pour la dissoudre, et après
trempé un linge dans cette eau et en étaver le
mal, puis appliquer le dit linge dessus, et l'étuverez
deux fois le jour.

Cette Recepte est bonne aussi pour guerir toutes

39.

fortes d'inflammations, brulures, vices
ulceres, leignes, galles, erésipelles, Cancres, Me
est meme souveraine contre la Congraine.

Pour la resensivité d'urines.

Remede des feuilles de Nerle appellées Virga
aurea verges d'or; faites les secher jusqu'à
cequ'elles se reduisent en poudre subtile, faites
cuire un œuf frais mollet, mettes y dedans
le poids d'un lieu de cette poudre, que le
malade avale le tout, reiterés jusques a
trois fois. Le remede est souverain.

Autre

Dans deux onces de jus de Citron, il faut y
meler 2 onces de vin blanc, autant d'huile
d'amande douce tirée sans feu, on
ballera le tout dans deux verres et on le
fera prendre au malade.

Pour la Colique Néphretique de quelque cause
que ce soit flegme, sable, calcul ou autre
mal

Il faut prendre le poids de 3. ou 4. lins de Bois
Néphretique, qu'on vend chez les Droguistes. Le

Coupez lepticos menu et delié qu'on pourra,
 et le mettre dans une petite bouteille, versez
 dessus de la meilleure eau de vie faite de
 vin, tant qu'elle surpasse le dit bois.
 refretiguez de 3 bons doigts, ou laissez cette
 infusion 3 ou 4 jours tant que l'eau de vie
 ait attiré la vertu de ce bois et lorsque
 l'on est attaqué des accidens ordinaires
 de cette maladie, comme enflure extraordi^{re}.
 de ventre avec douleur, mal aux reins et
 aux urinaires, envie de vomir ou autre,
 le malade prendra de cette infusion deux
 petits doigts dans un verre, qui le
 soulagera beaucoup. Mais si le mal
 est trop rebelle, il faut appliquer sur la
 région des urinaires des sachets de
 Parieterre bouillis en vin blanc, neantmoins
 dans les dits sachets la vertu de la dite
 infusion fera connoître par l'éjection
 qu'elle fera par les urines, qui seront
 troubles et grisâtres, et quelques fois
 mêlés de sable, gravier, ou pierre, qui
 causeoit la douleur. On peut réitérer ledit
 Remède.



41.

Pour la Toux ou fluxion qui tombe
sur le poulmon

Prenez 2 onces de Raisins de Damas, 2 onces
de Jujubes, 2 onces de febestes, il faut ôter
les noyaux et les pepins, 3 figues grasses
coupées par morceaux et mettre bouillir
le tout dans un pot de terre qui tiennes
2 pintes ou 4 1/2 faites diviner jusqu'à la
moitié, puis mettre dedans la décoction
des quatre Capitaines de chacun une poignée,
de la fleur de pad'ane une bonne poignée,
et faites le tout bouillir encore jusqu'à
ce qu'il vienne à la moitié. Passez le tout
herbes et drogues dans un linge et y mettre
deux onces de sucre candi, 2 onces de sucre
rafiné et 4 onces de sucre commun et le
faire cuire en sirop qui ne soit pas si cuit
comme celui de confitures. Pour user du
sirop il faut en prendre une cuillerée fois
en se couchant et le matin en se levant.
On peut ajouter à la décoction 2 ou 3 pommes
de Renette coupées par quartier en ôtant
la peau et les pepins

Autre

Prenez 4 onces de Raisins de Damas, 4 onces

de Jujubes, 4 onces de dattes, 4 onces de figues
 et 4 onces de sebastes, il faut laver les dites
 choses en eau tiède, puis en oter les noyaux &
 les sepius et les couper par morceaux, les
 mettre dans un pot de terre neuf bien verni
 par dedans tenant 3 grandes chopines ou
 6 1/2 d'eau, remplir ledit pot d'eau chaude et
 mettre infuser sur de la cendre chaude au bain
 du feu toute la nuit toutes ces drogues, et tenir
 le pot bien couvert, puis le matin le mettre
 auprès d'un petit feu et y ajouter en même
 temps une poignée de scabieuse, une poignée
 de pas d'âne et une poignée d'epulmonelle
 ces herbes se trouvent aux halles chez
 les arboristes; les dites herbes seront coupées
 et lavées en eau tiède avant que de les mettre
 dans le pot, que l'on fera bouillir tout
 doucement jusqu'à ce qu'il soit quasi à moitié
 puis y jeter dedans une once de bon Reglisse
 et retirer le pot du feu au même instant
 qu'on y aura bouilli la Reglisse, le bien
 couvrir, le mettre sous la table et l'y laisser
 une grande heure, puis passer l'adite infusion
 dans un linge fort et le bien exprimer pour
 en tirer tout le suc vous y ajouterez 4 onces
 de tablettes de Diarvis et autant de Diatragan

avec une livre de sucre Royal, puis vous
ferés cuire ledits sirops, ou dans le mesme
pots ou dans un poillon d'argent, en forte
qu'il devienne comme le sirop de Cerise
qu'on fait pour boire.

Il en faut user deux heures apres le repas
et estre une grande heure apres saur
manger, ou en use soir et matin pour
l'ordinaire, on le fait un peu degourdir sur
de cendre chaude. S'il est trop epais en
le versants de la bouteille, ou il aura esté
mis, on y met une cuillerée ou deux de
Lisane.

Autre

Prenez sebastes, jujubes, figues de Marseille
ou figues grasses raisins de damas, dattes
de chaquen 4 onces ôtes les noyaux & coupe
tout le fruit par petits morceaux, en faire
une decoction, ou dans un pot de terre verni
quitieme 4 ou 5^{es} d'eau faire bouillir
jusqu'à diminution de la moitié de l'eau
avec un grand feu de charbon pour éviter
la fumée, tout passé par une toile neuve
clarifiée la decoction dans un autre pot
avec deux blancs d'oeufs bien battus etc

agités ensemble, on ajoutera demie livre
de sucre fin, demie livre de sucre Rosat,
4 tablettes de Diarivis, 4 de Diarragant,
faire de tout bouillir ensemble 4 ou 5.
bouillons, puis le couler par une serviette
blanche dans un pot net, ou il fera
cuis à perfection et étant froid et tiède,
on le mettra dans des bouteilles bien
bouchées.

Il faut en user le soir 2 heures après avoir
mangé, et le matin 2 heures avant de
manger. Quand on le prend pour prévenir
il faut en user aux premières Lignes, la dose
est de deux Cuillères d'argente.

Siroys de Chou pour la poitrine et le Poulmon.

Il faut prendre des Choux rouges, les piler
avec les feuilles et les Costes, et puis les
mettre dans une serviette pour en tirer le jus,
le presser et y mettre autant de saut de miel
commun qui soit fort bon et le faire bouillir
tout ensemble et écumer toujours, et quand
il n'écumera plus, il sera fait, il n'en faut prendre
qu'une Cuillère à jeun.

43.

Baume merveilleux appelle Baume
de Chien, dont l'auteur faisoit des
Cures si admirables que les Medecins
de son Pays le mirent en justice comme
etant sorcier.

Prenez un chien bien gras et d'une mediocre
grandeur, donnez luy un grand coup de marteau
a la tete, et aussitot apres vous le jetterez
tout entier dans un grand Chaudron rempli
d'eau bouillante, ou vous aurez mis des
osiers, de sureau et des mauves autant
de l'un que de l'autre, et tant que vous
jugerez a propos selon la quantite d'eau
et la grandeur du chien, faites bouillir
continuellement l'eau jusqu'a ce que le
chien soit cuit, en remettant tous jours
l'eau a mesure quelle s'evaporera, afin
qu'il y en ait assez pour bien cuire le
chien, puis étant cuit ajoutez 6 pintes de
bon vin blanc ou clair et 6 ou 6^{es} de vers
de terre, faites cuire tout encore une heure,
retirez la liqueur du feu passez la toute chaude
par un tinge fort et pressez la chair du chien et les
herbes dans un pressoir d'apothecaire puis mettez
toute la liqueur qui a passe par le tinge
dans le meme Chaudron sur le feu et

Dans celle liqueur vous mettrés 1^{lb} de Cire
 neuve, graisse de Boeuf, graisse de Sourceau
 mâle, huile d'olive, de chacun 3^{lb}, huile Rosat,
 huile de millepertuis, huile de Camouille,
 huile de Scorpion, si vous en pouvés trouver,
 de chacun 1^{lb}, faites rebouillir le tout a petite feu,
 tant que la Cire et les graisses soient bien
 fondues, puis retirez le Chaudron du feu, et
 laissez le reposer jusqu'au lendemain, et
 avec une Cuillere pericee, vous ramasserez
 le Baume qui sera congelé sur l'eau,
 lequel vous priverez de toute humidité
 aqueuse en laissant bien égoutter l'eau
 par les trous de la Cuillere pericee, jettés
 l'eau car elle ne sert a rien, et gardez
 le Baume.

Vertus dudit Baume

Il guerit les plaies recentes en 24 heures,
 et voicy comme il faut s'en servir; dans
 les Couperes ou plaies qui se peuvent
 joindre, il faut mettre le Baume au dedans
 de dites plaies sans toute puis joindre bien
 la plaie avec une Compresse et en 24 heures
 elle sera guerie.

Dans les plaies rondes ou quarrées, qui ne

Sepeuvent joindre, il faut mettre le Baume
 au dedans avec quelque instrument propre tout
 cela, puis appliquer au dehors une emplâtre
 du même Baume, mais dans la plaie il ne
 faut jamais mettre de tulle, car le Baume
 se dissipe à mesure que la plaie se ferme
 et la Chair revient en sa place.

Le même Baume est excellent pour toutes
 Contusions, fractures recues, brûlures, paralysies,
 gouttes froides, nerfs retirés, membres froids
 d'aliments, en s'en frottant soir et matin jusqu'à
 la guérison.

C'est bon pour la Colique s'en frottant le ventre
 et en mettant deux onces de ce Baume
 dans les Lavemens.

C'est bon aussi pour la matrice, mais
 des femmes, pour le mal de dents, il s'en
 faut frotter les Tempes.

Remarque que pour avoir aisément des Vers
 dont il est parlé dans la Composition de ce
 Baume, vous n'aurez qu'à prendre
 des feuilles de Noyer ou de Chauxre les faire
 bouillir dans de l'eau, et jeter ensuite l'ad.
 Eau sur une terre la plus grasse, comme est
 la plus féconde et plus près de ce vers, tous ceux
 qui se rencontreront en la dite terre, viendront
 en la place ou vous aurez jeté cette Eau.

48. Préparation de la graine de Genievre.

Il faut la cueillir entre les Nôtre d'août et de Septembre car dans ce tems elle est mure et a toute sa force; il faut choisir la plus noire, on la fera tremper pendant deux ou trois jours dans du vin clair et du meilleur, ou dans de l'eau de vie qui suonage la graine d'un doigt.

Quand la graine sera bien imbue de vin ou d'eau de vie, on la fera secher doucement au soleil, ou au pres du feu entre deux linges blancs, et on la gardera dans une boîte bien fermée, on en prendra soir et matin 4 ou 6 grains que l'on avalera sans macher.

Pour faire l'essence de graine de genievre tres souveraine aux debilités de l'estomac, Courte haleine, et plusieurs autres infirmités.

Prenez graine de Genievre bien mure et la concassez dans un pressoir ou mortier, puis la mettez dans un vaisseau capable de la contenir avec l'eau de laquelle on la

remplira en sorte que la dite graine trempée
toute et la laissée l'espace de trois jours
bouillie, ce qu'elle fera comme en moi et jellera
de l'écume; apres pressés le tout par un linge
et pressés l'eau qui en sortira, & faites tout
bouillie dans un Chaudron qu'elle s'incorpore
et devienne claire comme miel, de quoi il faut
prendre soir & matin avec une Cuillère
hors les grandes chaleurs.

Pour la Goutte

Prenez de la graine d'yebles, mettez la dans
une bouteille, enfoncez le vaisseau dans
une étalle de brebis dans le fumier et l'y
laissez 40 jours sans toucher au vaisseau,
puis retirez la bouteille et vous trouverez
une huile qui se sera faite de cette graine,
qui guerit les gouttes, si on en frotte les
parties douloureuses.

Autre Pour la Goutte

Il faut faire arracher la vessie d'un Cochon
Mâle, aussi tot qu'il sera tué, & la prendre

L'aprus steine que faire de pourra d'urine,
 puis prendre 2^{de} de fraumes ou graisse du meme
 Cochon, que vous ferez fondre en sorte que tout
 le Bret ou en soit dehors, et qu'il ny ait que la
 graisse. Etant encore toute bouillante vous
 y verserez et viuderez toute l'urine, que
 vous aurez conservee dans votre vessie et
 luy ferez refaire 4 bouillons ensemble, et
 puis la retirerez de dessus le feu et y verserez
 pour le sols d'huile de lys blanc, vous ferez
 encor bouillir le tout un moment, puis vous
 y verserez pour deux sols d'huile de Camouille,
 que vous ferez encor bouillir un peu de temps,
 et ensuite ajouterez autant d'huile d'olive,
 tenant bien le tout ensemble, et le laisseres
 un peu refroidir, et lors qu'il sera tiede et non
 encore fige vous l'entourerez dans votre vessie,
 que vous aurez cependant fait baller & souffler,
 vous prendrez la dite vessie a quelque hauteur,
 pour vous en servir au besoin, en faisant un
 petit trou au coté de la dite vessie, pour
 en tirer seulement a mesure qu'on voudra
 s'en servir, Le plus vieux est le meilleur.

L'on observera si tost que le goutteux sentira
 la moindre douleur au pied ou ala main,
 qu'il faut en prendre gros comme une petite

seve, le faire fondre sur une assiette, et apres
avoir bien frotté la partie malade, l'on le
tiendra le plus chaudement qu'on pourra
buffir et reiterés fois et matin jusqu'à
ce que la douleur soit levée. Le dit onguent
n'est pas seulement propre pour chasser
soudainement la douleur, mais il fortifie
la partie debilitée.

L'onguent de la Goutte sciatique
causée par des laux qui l'engendrent
entre l'os et l'os, et se coulant
sur les nerfs causent des grandes
douleurs.

Prenez de la goutte de bouef, qui se trouve chez
les bouchers, demi sepien d'eau de vie, un
quarteron de beurre frais, mettez bien ces
trois choses ensemble faites les chauffer &
les appliquer sur le mal le plus chaud possible,
si le mal vient de l'epine du dos, il la faut
frotter d'eau de vie, et apres la graine de
celle drogue le plus chaud qu'on pourra ce
remede est souverain.

Autre

Prenez apres les Vendanges des Linceons Rouges qui se trouvent aux Vignes ou aux environs, mettez les tout vifs dans un linge avec autant de Sel que de Linceons, remuez bien le tout ensemble, et prenez le dit linge par les quatre coins au dessus d'un vaisseau pour recevoir la liqueur qui en coulera, la quelle vous mettez dans des phioles et en ferez l'usage une cuillerée ou deux, dont vous froterez le lieu ou est la douleur, le matin en vous levant et le soir en vous couchant.

Pour le Dévoement et flux de sang.

Pendant les Vendanges prenez des grapes de sureau fort mures, pressés les en entières le jus, ayés de la fleur de farine de froment ou de seigle, pétrissés la avec ce jus et en faites du pain, faites le cuire et de secher, jusqu'à ce qu'il puisse se reduire en poudre, et faites prendre le poids de deux livres de cette poudre dans du lait bouilly, il en faut prendre 3 fois de suite de 12 en 12 heures, le poids d'un livre suffit pour les personnes délicates. Ce remède est tres approuvé.

Autre pour le flux de sang.

Prenez une bonne poignée de Chardon Bouteillant de leur longueur, ôtez les feuilles, lavez leurs racines jusqu'à ce que la terre soit toute blanche puis il le faut mettre par morceaux dans un pot de terre avec une pinte de vin clair et vermeil, faire bouillir le tout ensemble jusqu'à ce que le vin soit réduit à un demi seytier ou moins. Le tout étant ainsi consommé à petit feu, faut passer le vin par une serviette pour en tirer le suc, le dit vin et le suc étant passé on les met dans une phiole ou petit pot, puis il en faut mettre 3 ou 4. bonnes Cuillerées d'argent dans une Chauffere sur un peu de feu, et étant chaud a y tenir la main, il en faut frotter le malade avec la main depuis la Nuque du Col, le long de l'épine du dos jusqu'au fondement. Ce fait on met une serviette ou linge chaud sur le malade, sur l'épine du dos et on retourne le malade pour luy frotter aussi le ventre, depuis le nombril jusques entre les aines puis on luy met aussi un linge chaud sur le ventre, on peut reiterer 3 fois le jour au matin, a midy et le soir, et seuffit d'en frotter 4 ou 5 fois au plus. Quand on aura frotté le malade comme

dessus 2 ou 3 fois, ou verra qu'au lieu de
 sang la matiere sera jaune comme Cire
 et moisiée liée, et au lieu de 12 ou 15 fois
 plus ou moins que le Malade alloit au
 Bassin de jour ou de nuit, il n'ira que
 3 ou 4 jours a rendre la matiere fauve,
 puis il se remet en son naturel et sa matiere
 liée, comme s'il n'avoit point été malade.
 S'il a la fièvre elle le quittera et l'appetit
 luy revient bon, avec une grande démaigeaison
 par tout le Corps qui luy dure 2 ou 3.
 jours, qui est le signe de sa santé.
 Plusieurs personnes ont été gueries
 du flux de sang par ce remede.

Remede pour la Dissenterie

Il faut prendre un quart de livre d'amende douce,
 le piler dans l'eau chaude et apres piler
 dans un mortier, y melant environ chopine
 d'eau pour en faire un lait, et apres avoir bien
 passé le marc; faire bouillir le dit lait, y ayant

55
mêlé un jaune d'œuf avec la grosseur d'une
noix de sucre, et deux ou 3 grains de sel,
le tout étant réduit à la moitié, le faire
prendre tout chaud au malade le soir en
se couchant.

Le lendemain au matin il faut luy faire
prendre un breuvage de deux fois pleine
cuillère d'argents d'huile d'olive, autant
d'eau rose, autant de bon vin & moitié
autant de sucre, le tout mêlé ensemble
dans un verre et environ demie heure
après un bouillon.

Pour la descente des Boyaux.

Prenez de l'herbe au chat une poignée otés en
les batons et mettez les feuilles dans un mortier
avec gros comme une noix de beurre frais,
pile le tout ensemble, jusqu'à ce qu'il
soit en onguent, puis 3 jours avant la
pleine lune et 3 jours avant la Nouvelle vous
en mettez sur le nombril de l'enfant après luy avoir
renoué un cercle bas ventre, et bandez le rit
l'enfant avec une bande, il faut tous les 3 jours en mettre
de nouveau le soir est le mieux, et il faut qu'il se
tienne en repos. *2000*

56. ¶

Pour arrester une perte de sang.
Prenez bourache pilés la tres bien, puis prenez
Cristal en poudre et le semez sur la Bourache
vous l'apliquerez sur la Croix en dos; si la perte
de sang se fait par le Nez vous l'apliquerez
entre les deux yeux.

¶
Pour aider a une femme, qui n'est pas
bien delivrée lorsqu'il reste quelque
chose des fœtus.

Prenez ferret et safran de chacun une quantité
égale Mettez en plein un déz a l'oude dans
un verre de vin blanc et l'avalés a veu
jeun, ou en peut en user trois ou quatre
fois, selon que l'on verra qu'il operera.

¶
Pour la Colique Venreuse.

Prenez Lepois d'un œu d'or de glands de chêne
rapés, dans un verre de vin blanc et le
buves.

¶
Pour la jaunisse.

Prenez de la grande Cilaire la broyé dans les
mains et la mettez sous la plante des pieds
Contre la Chair. ¶

Pour ceux qui par Chute ou efforts
violents sont meurtris dans le Corps.

Prenez du persil, pilés le et le pressés pour
en exprimer le jus dans un verre, faites en
boire trois doigts; au deffaut de persil on
peut faire avaler un verre d'eau fraîche
aussi si tôt que la chute ou l'effort est arrivé.

Pour les Chutes et Conussions a la tete,
ou il ny a point d'ouverture.

Prenez du gros Vin rouge et de la mie de pain
bien en miez, faites les cuire sur le feu
l'un avec l'autre, jusqu'à ce que le tout soit
en onguent, il faut remuer toujours et quand
il sera luit arrosé le tout d'un peu d'huile
d'olive, ensuite appliquez cela entre deux
linges fins le plus chaud possible sur l'endroit
ou on veut le mal, si on n'est pas assuré
de l'endroit ou est le coup, il faut en mettre
par toute la tete, il faut changer quand
il sera froid et continuer tout 4 jours
durant.

Contre l'Hydropisie.

Prenez de la seconde écorce d'orme, qui se
trouve chez les Charrons, mettez la par

petits morceaux comme de la Reglisse qu'on met dans de la bisanne, faites bouillir cette écorce avec de l'eau, et que le malade en use pour sa boisson.

Pour faire Couir un Canthare

Prenez gris de florence, et le taillez comme un pois et le mettez dans le Canthare.

Pour Bubons et Derrres

Prenez un grand verre d'Esprit de Vin, 2 Cuillerées de Souffre vis en poudre, 3 Cuillers de Vinaigre blanc, une Cuillerée de Sel blanc, mettez le tout dans une bouteille, vous remuerez bien le soir avant que de vous en servir, puis versez en dans une tasse de Verre ou de fayance, dont vous prendrez avec le bout du doigt et froterez le mal.

Pour la peste vesiciale

Prenez le poids d'un peu d'or de Cresson, pilez le dans un mortier de marbre, mettez le infuser dans un verre de vin blanc pendant 2 heures, donnez le au malade, le matin a jeun, ou le soir 3 heures apres avoir pris quelque chose, le meilleur est le soir.

Onguent admirable pour les yeux

Prenez sein de porc mâle, laissez le tremper
 4 jours dans de l'eau de fontaine, le changeant
 d'eau fois et marie après quoy vous le ferez
 fondre dans de l'eau et le laisserez refroidir,
 puis vous prendrez 3 onces d'edit sein de
 porc et le mettrez tremper dans de l'eau de
 roses rouges ou blanches durant une demie
 journée, puis vous prendrez 3 demion de bon
 vin blanc que vous mettrez dans un Bassin
 et estindre de dans un morceau de Lapis
 Calaminaires gros comme un œuf de poule
 d'Inde, et après que le vin sera froid, il faut
 laver la graine ou sein de porc dans le vin
 12 fois; c'est pourquoy vous mettrez dudit
 vin en 12 pots et laverez l'adite graine
 dans chaque part, la mouvant et ballant
 beaucoup avec une Cuillerée d'argent toutes
 les fois que vous la laverez. après cela
 prenez une once de Tulie préparée
 d'hematite en poudre, deux scrupules
 d'aloës, 12 grains, de Perles, 4 grains,
 mettez toutes ces poudres avec la graine,
 les mêlants tres bien, puis quand cela
 est fait, mettez l'onguent dans un pot,
 et le remptirez avec de l'eau de roses rouges,
 et le gardez fraichement.

60.

Pour eteindre le Lapis Calaminair il faut
le faire rougir au feu, puis le prendre avec
des pincettes, la mettre dans le vin et la
retirer ou bien les plus gros morceaux, et
les faire encore rougir au feu, eteindre
ensuite dans le meme vin, et faire cela
jusqu'a 12 fois. Puis vous verserez le vin
quand il sera froid, en sorte que la pierre
demeure au fond du bassin, passager
le vin en 12 parts pour y laver la graisse
12 fois. On se sert de cet onguent pour
toutes fortes de fluxions sur les yeux,
il en faut prendre tres peu et en froter
lors qu'on se met au lit, l'extremite de
la paupiere à la Racine des Cils, et
cela fort doucement.

Poudre pour blanchir les Dents

Prenez sang de dragon, Orail rouge de chacun
deux onces, Corne de Cerf 3 gros, Perle laive
de mer : sont petites coquilles blanches, grosses
comme un pois : 3 gros alun, 3 gros pierre
de ponce, 2 gros Bol oriental, 3 gros terre
sigillee, 2 gros clous de geroffle Su sirapule

61

broyés le tout sur le marbre et le réduites
en poudre impalpable. Si vous le voulez
liquides, mettez y de la Confection
d'Alchermes, mais la poudre est meilleure.

Emplâtre d'André de la Croix pour
toutes plies profondes, dont on se
doit servir sans teste.

Prenez pois rai sine 12 onces, Gomme Elemi
4 onces, Huile de Laurier et d'herbeentine
de Venise de chacun 3 onces; soit fait
l'emplâtre selon l'art.

Emplâtre de Bailloul pour toutes
Sortes de fractures, dislocations et
grandes contusions, foulures de
Nerfs

Prenez feuilles et Raines de fersme, ecorce
d'Orme, Raines de grande Consoulde, petite
Consoulde, Roses Rouges, feuilles de saule,
mixtiles de chacun 1 poignée; trachés les
bien menu, pilez les dans un mortier, puis
les mettez en quantité suffisante de gros
vin, tant que le sin suynage un peu les herbes,
et les faites ensuite bouillir jusques a

Diminution de la moitié, puis coulez la
 décoction exprimant bien fort le marc, &
 puis mellés y 8 onces de mucilage de
 quinauve, faites bouillir tout cela avec
 l'huile de roses et de mirriles, de chacun 2^{to}
 jusques à diminution de la meilleure partie
 de l'humidité, puis y adjoutez 5 L'arge d'or
 et d'argent de chacun une livre, & sur la
 fin de la cuisson des L'arges ajoutez
 Suif de boie 2^{to} de cherebentine Claire,
 demi livre, Cire jaune 2^{to} en remuant
 toujours la brassine, jusque à ce que
 l'emplâtre soit cuit, puis le tirez de
 dessus le feu, et lors qu'il sera à demi
 froid ajoutez y mirrhe et encens en
 poudre de chacun 2 onces, Bol
 d'Armenie, terre sigillée de chacun
 demi livre, Mastice 2 onces, poudre
 de roses, de mirriles, de sang dragon,
 de chacun 4 onces.

Remede tres approuvé par l'expérience
de plusieurs siècles, pour préserver de la
Rage les hommes et les animaux qui
ont été blessés.

Il faut nettoyer et raclez la plaie avec un
ferrement sans rien couper, bien lavez la dite
plaie avec du vin et de l'eau tiède, y mettre
une bonne pincée de sel, puis y appliquez
le marc des herbes suivantes, de la Rue,
de la Sauge, des Marguerithes qui croissent
dans les prés fleurs et feuilles, Racines de
glantieu des plus tendres, et quelques Racines
de corsonaire autant de l'un que de l'autre
et 5 ou 6 gousses d'ail, hachés le tout
bien menu et le piles dans un mortier
avec une pincée de gros sel; si la plaie
est profonde il faut faire couler du jus,
et mettre du dit Marc dessus la dite plaie,
en forme de Cataplasme, bien bander la
plaie et y laisser le marc jusqu'au
lendemain, sur ce qui restera de marc,
qui sera de la grosseur d'un Oeuf, vous y
verserez un demi verre de vin blanc l'ayant
bien melé, vous le passerez et ferez boire
au malade le jus à jeun et lui laverez
la bouche avec de l'eau et du vin,

pour empêcher que le venin ne luy saisisse le
Coeur ou pour l'en chasser s'il y étoit, Il faut
mettre 9 jours tous les matins du même
marc et faire boire au malade du jus comme
dessus. Les 9 jours passés la personne
mordue peut converser avec le monde si
c'est un animal ou se servir du même
remède; mais au lieu de vin l'on usera de lait
si dans les 9 jours les plaies ne sont pas
entièrement guéries, ou les peut guérir avec
les onguents ordinaires. Cette même potion
est un très bon preservatif contre la peste,
si on s'est trouvé en mauvais air.

Baume excellent pour toutes sortes
de Blessures, tiré du Cabinet de M.
Le Cardinal de Richelieu.

Prenez le poids de 4. Lys de Balauoste du levant,
le poids de 2. Lys d'écorce de grenade sèche,
le poids d'un Lys et demi de Storax, deux noix
de Cyprès, le poids d'un Lys un quart
d'oreauelle avec une poignée de sel. mettez
le tout par petits morceaux dans un pot
neuf bien vernissé, et une pinte de gros vin rouge
du plus fort et autant d'huile d'olive, faites

bouillie le tout a petit feu de Charbon, tant
 qu'il soit réduit a la moitié ou environ. pour
 Connoître si le baume est fait il en faut verser
 une goutte sur un Charbon, s'il flambe sans
 crier, il est fait; s'il crie il faut encore le faire
 bouillir et le remuer avec une spatule au fond
 du pot; etant fait il faut l'oter du feu, et le
 laisser un demi quart d'heure dans le pot
 tout ouvert, puis vous le passerez dans un
 linge, et le mettrés dans des fioles de verre;
 il se garde dix années.

C'est bon aux detoires de nerfs et blessures
 des jointures en les frottant du dit Baume
 chaud et les envelopant d'étoupes par dessus;
 aux playes qui traversent, on en feringue
 dedans et on les couvre d'une feuille de
 choux et d'une compresse trempée du dit
 Baume par dessus.

Le mal Caduc.

Prenez de l'arrière sein d'une femme lavé le
 pile et en faites du pain avec de la farine
 de Seigle, et le faites cuire au four, vous

en ferés manger au malade le poids d'un peu
soit et matin, tous les premiers jours du
premier quartier de La Lune, vous pilerez
aussi du Letum, dont vous ferés un bandeau
au malade les memes jours et vous en
changerés deux fois le jour

Sisanne de M. Gendron pour rafraichir
Les inseperies du foie.

Prenez Racines de Chicorée sauvage, des Lisentits,
d'oxeille, de fraisie, d'aigremoine, de chacune
une petite poignée, Racines d'asperges et
scorsonnaire d'une poignée de chacune, hachés
le tout et le faites bouillir dans dix pintes
d'eau avec un Noeud et limaille d'acier qui
sera suspendu afin qu'il ne touche pas le
fond du Vaisseau, lorsque le tout aura bouilli
une demi heure vous y ajouterez une
poignée de laitue autant de pourpier, de
Bourache, de buglose, un peu de capillaire
et dans la saison un demi concombre, quelques
pommes tenelles coupées par tranches et sur la
fin un peu de réglisse, quand tout aura bouilli
une bonne heure vous le passerez et en faire
prendre un bouillon soit et matin.

67

Tisane pour la Santé bonne, &
prendre pour toutes personnes soit
en maladie pour recevoir guérison
ou en Santé pour se maintenir et conserver,
mesme aux petits enfans, & est tout
à fait bonne aux Vieillards.

Faut prendre une demie mesure d'avoine de
la meilleure, bien nette et lavée, & pour
un sol de racine de Chicorée sauvage
nouvelle arrachée faisant une petite
poignée, et mettés bouillir ensemble
dans six pintes d'eau de Riviere pendant
3/4 d'heure à moyen bouillon, puis y
ajouter 4 gros de Cristal mineral revenant
à 15^o et 3 ou 4 Cuillerées de miel amange
choisi, faisant environ le poids de 4 onces
et remettre encore bouillir le tout ensemble
pendant une demie heure, et apres passer le
tout dans un linge et mettre l'eau qui en
sortira dans une cruche et la laisser refroidir
De laquelle eau ou tisane sera pris le matin
à jeun deux bons Verres, demeurant quelques
heures sans manger. & 3 ou 4 heures apres le
diner encore autres deux Verres et continuer

ainsi pendant 15 jours sans besoin de garder
le lit, ni la Chambre, sans besoin de saignées,
bouillons, veufs frais, ni autres delicatesses,
ainsi vaquer a ses affaires ordinaires et
vivre comme si l'on n'avoit du tout rien pris.

Remede pour le Cruuee

Il faut prendre demie livre d'huile d'olive de
la plus vieille, 4 onces de litarge d'or, 2 onces
de mirrhe, un gros de poudre de Crapreau et
1 once de Camfre, le tout mis en poudre et
passe par le tamis. Pour que le Camfre
se pile plus aisement il faut y mettre une
amande amere.

Maniere de faire l'onguent

Il faut mettre l'huile dans une terrine neuve
sur le feu, quand elle s'evient otés la dedesous
le feu, et y mettés la litarge d'or en melant
bien le tout avec une spatule de bois de buis,
apres luy faire faire un petit bouillon en
remuant toujours, peu apres l'oter encore et y
mettre la mirrhe en observant ce que dessus suite
la poudre de Crapreau de la maniere precedente,
et faire cuire le tout ensemble jus qu'a

Ce qu'il soit en forme d'onguent, ce qu'on verra ⁶⁹
en la faisant tomber sur une assiette et
quand il est cuit, il faut y laisser tomber le
Camphre peu à peu en melant toujours, jusqu'à
ce que le tout soit froid et en cet état de le mettre
en rouleau, ce qui se peut faire avec les mains
en les frottant avec du Vinaigre.

Usage de cet Onguent

Il faut se servir d'Euphrate et en avoir toujours
deux, l'un pour le jour et l'autre pour la
nuit, qui peuvent servir alternativement,
jusqu'à ce qu'il n'y ait plus d'onguent. Le
Cancer est une espèce de glande de la grosseur
d'un œuf ordinairement dur, qui ne change
point d'une place à une autre comme font
les glandes communes, et qu'il faut traiter de la
manière qui suit; c'est à dire, que si cette
glande n'est pas ouverte il faut y mettre
seulement l'euphrate et le relever le soir pour y
en mettre un autre, ce qui doit s'observer tous
les jours, jusqu'à ce que le mal soit percé,
ou qu'il se soit dissipé de luy même,
quand il est percé il faut y mettre
des tentes trempées dans du Senitif,
et y appliquer les euphrates jusques à
parfaite guérison; mais avant que d'user

70
de ce remède il faut purger et saigner doucement
à un jour de différence l'un de l'autre et
continuer la saignée de mois en mois et la
purgation de 15 en 15 jours jusqu'à ce que le
mal soit parfaitement guery, et quand le
Cancer est ouvert il faut faire foudre avant
l'onguent de la noix de Cordouice et de tout
faire des emplâtres. Le remède est très éprouvé
et dissout toutes les obstructions qui se
forment aux glandes du sein, sur tout
quand le Cancer vient d'un Coup, car quand
il vient de la Masse de sang, il faut que le
Medecin ou le Chirurgien travaille de
rectifier ~~le~~ le sang pendant et sur tout
avant d'appliquer l'emplâtre, sans quoi
quand on auroit guery un trou on courroit
risque qu'il en viut un ou plusieurs autres

L'eau bleue pour les Luffures et plaies
vieilles et nouvelles, morsures
d'animaux et pour les yeux.

Deux pintes d'eau de fontaine dans un
pot de terre sans feu et trois pintes d'eau
de Riviere.

- 71
2. Une livre de chaux vive, la faire infuser
30 heures.
 3. Retirer l'eau claire de dessus puis la mettre
dans un Chaudron de Cuivre Rouge non
étamé sans feu.
 4. Pour 4 sols de sel armoniac infusé dans
de l'esprit de vin pour quantité de 8 sols
 5. Pour dix sols de Crapstre, faire bouillir le tout
jusqu'à ce que la liqueur soit blanchie et se
serve de bouteaux neufs.
 6. Prendre une Compresse et beaucoup bassines
avec la dite Compresse avant de l'appliquer.

Recette pour la galle des chiens

On demi seytier d'huile de noix, que l'on met
sur le feu dans une poêle ou Chaudron sans
le faire bouillir pendant le quel temps on
y met une once et demy de fleur de soufre
par degré en retournant le tout avec une
spatule de bois du même costé jusqu'à
ce que la dite composition prenne une
consistence de Cire blanche en tombant
goute à goutte sur une ardoise, auquel
moment on le tire de dessus le feu et on y
jette pour un sol de noix de galle pilée. On

frôler le Chien à rebrousse poil avec un
 frotoir de laine par tout le Corps et les
 Jambes, et on le laisse trois jours de suite
 sans sortir, pendant lesquels on le nourrit
 à l'ordinaire, en luy faisant boire de temps
 en temps du lait avec de la fleur de soufre
 pour le purger.

Il faut que la saignée precede le remede

Remede universel

Prenez une livre de bon esprit de sel commun
 bien rectifié, et le mettez dans un alambic
 de verre, mettez avec 4 onces de pierre
 Calaminaire rouge et en poudre deliée; et
 ensuite mettez votre alambic au bain
 marie et feréz Caporer le fugue de sorte
 dit esprit de sel, de sorte qu'il n'en
 reste que la substance, cela étant fait
 vous filtrés cette substance par le papier
 gris pour en separer la Calamine; et
 Repetés une seconde fois la filtration,
 afin qu'il n'en reste point; vous
 prendrés alors 4. onces de bon pain
 de froment, que vous couperés par tranches
 deliées, et les ferés rotir sur la braise

et les ayant rompus les mettre dans une
 Cornue de Verre avec une bonne poignée
 de graine de genièvre, que vous aurez es
 premierement loucée dans un mortier,
 pour lors vous verserez dessus votre esprit
 de sel es devant dit, avec autant de bon vin,
 puis vous laisserez le tout en digestion jour
 8 heures; alors vous augmenterez le feu sous
 votre Cornue. Notez qu'il faut qu'elle soit
 au bain des Cendres, vous ferez circuler
 toutes ces substances ensemble, et quand
 le tout sera passé, reiterés une seconde
 fois cette liqueur sur le feu, afin d'en
 extraire parfaitement toute la substance
 qui adouira l'acide de l'esprit de sel,
 et le subtile de l'esprit de vin.

Ce Remede est tres souverain generalment
 pour toutes sortes de maladies et
 singulierement pour l'epilepsie, et
 hydropisie, paralysie, toutes sortes
 de fièvres, maux veneriens, fluxions
 de poitrine, gouttes et autres grandes
 maladies, La dose est depuis 3 gouttes
 jusques a six, prises dans de bon vin,

bouillons ou thé, il est également bon pour tous les maux extérieurs on en frotte légèrement la partie affligée.

Purgation

Prenez la substance de Muboaga tire avec de l'esprit d'eau de vie, du jalap, de l'iris de florence, de l'anis et du séné, ayant séparé le gros et pris le subtil de tout ce que dessus sèche en poudre, mêlez le tout avec trois fois autant de sucre bon, une seule Cuillerée vaut mieux que cent médecines ordinaires.

Autre

Prenez iris de florence une livre, autant de jalap et trois fois autant de romarin le tout soit en poudre, la mettez dans une bourse avec deux pintes de bonne eau de vie que vous laisserez infuser au moins trois jours et trois nuits, ensuite vous y ajouterez trois pintes de bon vin blanc, et le matin si vous en buvez un plein verre vous verrez la plus belle purgation qui soit au monde.

Huile Dyebles

75

Prenez une livre de graine d'yebles et la
mettre trempée toute une nuit dans un pot
avec une pinte de bonne eau de vie fine les
Cendres chaudes, et la graine s'enflera; il
faudra qu'elle ait peu à peu buë toute l'eau de vie
sur les Cendres chaudes, alors mettez tout
au pressoir et vous aurez une huile admirable
contre toutes fièvres, il en faut donner demie
Cuillerée dans du bouillon, puis boire ensuite
deux Verres de Vin, l'adite huile guerit
les empoisonnés et purge doucement prise
dans de l'eau de Vie; une demie Cuillerée de
cette huile avec une Cuillerée d'eau de vie
prise à jeun, guerit de même toute Hydroisie,
jaunisse, la Verole, apostumes dans le
Corps, le mal caduc, &c. et les Vers des
petits enfans; enfin cette purgation tient
les Corps nets.

Essence de Pain et Vin

Prenez de bon pain et de bon Vin & les broyez
ensemble, et en mettez la quantité que vous
souhaiterez dans un alambic de Verre, que
fermeres bien, ensuite vous mettez votre alambic
au milieu d'un grand fumier de cheval l'espace
d'un mois ou au bain Marie à chaleur semblable
à celle d'un fumier de Cheval, et après le

Dit tous mectrés un Rescipient a Noire alarabie
 et ferés distiler votre matiere et vous aurés
 une liqueur précieuse

Remede pour le Noli motangere,
 Paralisie, hydroisie et fièvre.

Prenez un tournefol tout entier bien mur
 le mettes en pieces menues avec ses fleurs
 jaunes et graines dedans une bouteille
 et par dessus mettes de bonne eau de vie,
 qui suvnage 4 doigts par dessus bouchez
 bien la bouteille et la tenés dix jours au
 soleil et la nuit dans un lieu sec, puis
 separés l'eau de vie et la gardés bien,
 puis mettes tout le reste au pressoir et
 ce qui sortira le mettes avec de l'eau
 de vie, ensuite vous Calcinerés le feu
 et les reduirés en cendres, alors vous
 le mettes aussi avec la dite eau de vie
 cy dessus et les cendres se dissoudront
 dedans; gardés eecy comme grand tresor,
 donnez en une Cuillerée dans demi verre de
 vin blanc ^{et a jeun} a ceux qui ont le Noli Motangere
 ou des Chancres a la bouche et qui ont le cerveau
 pourri, et leu tenés au linge mouillé de cecy
 sur le mal, il le dessectera et le guerira et
 ceux qui ont la pierre ou gravelle de meme.

S'ils en boivent ex jeun deux Doigts d'au de
bon vin blanc.

Huile de sucre.

Prenez une livre bon sucre fin et le broyé
bien en poudre, puis dans le même mortier
dissolvés le avec deux pintes de fine eau
de Vie, et puis dans une Cornue de verre le
tenés six jours au Bain marie, ou bien au
milieu d'un grand fumier de Cheval, alors
séparés l'eau de vie par distillation, & au
fond de la Cornue restera l'huile de sucre,
qui fait merveille en la prenant le matin
en une Cuillerée, auant en se mettant au
Lit, elle guerit les Chancres en l'apptiquant
dessus & en prenant fois et matin un verre,
Elle guerit tout, Catharres, flegmes et les
vieux et les jeunes gens.

Remede pour les Dartres.

Prenez une livre de Couperose blanche et 3
onces de Litarge, 1 once de Vert de gris et
une livre de charre le tout bien pulverisé
faites les bouillie doucement 3 heures

avec une pinte de bon vin blanc, pour puis
après en laver, gratelle et quelques vieilles
dardres infectées que ce soit elles gueriront.

Remède Exterieur

Prenez une livre d'aloës epatie, un quarteron
de mirrhe fine, un quarteron de Storax et
mettez le tout en poudre, puis le mettez dans
une chopine d'eau rose, et autant d'eau de vie
fine, ensuite vous distilerez cette composition
à feu lent l'espace de 24 heures, mais à la fin
vous ferez très grand feu; vous aurez un beaume
que lorsque vous en froterez l'estomac avec
un linge chaud, vous purgera de tous flegmes,
vers, insectes qui engendrent le mal caduc,
tous catharres Corruptions et indigestion
d'estomac et enna bon appetit, les feus qui
s'emeurent au fond de la cornue guerissent la
goute, les appliquant dessus bien chaudes avec
l'essence d'eau de vie, le tout pilé ensemble
et appliqué sur la partie affligée.

Remède pour le venin.

Prenez le mois de may ou juin des fleurs de
Spericon, appelle millepertuis, et les seches
au soleil, puis en faites poudre et avec

De la Conserve de rose, faites en prendre une
Cuillerée a jeun, ce qui ote toutes infections
de vers aux enfans.

Remede au mal Caduc.

Prenez 5 ou 6 poignées de feuilles de Noyes au
temps que les noix sont presites et vertes & les
pilez, ensuite vous les mettez dans une bouteille
et y joignes 3 pintes de bonne Lait de Diez et le
metsi a jeun en donneres a boire un demi
verre, et le Malade sera bientot guery.

Remede pour le mal de tete

Prenez tous les matins pendant 15 jours deux
bons verres de bon Orgeat et aussit l'apres
diner; le remede est souverain pour le mal
de tete ou migraine, et a été éprouvé diverses
fois.

Notes qu'il faut avoir trois ou quatre bonnets
de peaux d'un lierre merle, que vous mettres
sur la tete l'un apres l'autre chaque jour et
qui attirera l'humour qui cause le mal.

Remede pour la dissenterie

Prenez 2 jaunes d'oeufs fondus en meme
jour, ayant bien oté les germes, vous les.

dissoudrés avec un biscaïer de 3^e ce qui formera
une espèce de pâte, ensuite prenez un demi-septier
de bon lait que vous ferez premièrement bien
bouillir et en ôterés toute l'écume, alors mettes
dedans votre pâte et la dissoudés bien avec
le lait et tout vous ferez une bouillie que vous
ferez cuire au feu lent pendant une grosse demi
heure; vous la ferez manger au malade et
certainement il sera guerry, car il a été éprouvé
plus d'une fois et avec succès.

Remède pour les foulures des nerfs

Prenez une bonne poignée de petite sauge, un
demi-septier de bon vin rouge et un quarteron
d'huile d'olive, faites bouillir le tout ensemble,
jusqu'à ce que le vin soit tout consommé, passés
alors cette composition dans un gros et fort
linge et après avoir frotté la partie affligée
de ce baume, vous y appliquerez des fers de fer
et répéterés ce remède, jusques à parfaite
guérison.

Remède pour les Cors des pieds.

Ayant bien coupé les Cors ayez du jus ou lait
d'une figue encore verte, ou bien du jus ou lait

de Chelidoine, herbe appelée vulgairement l'clair,
 et en frottes Les Corps, ensuite avec une petite
 emplâtre fait sur une peau de grand bien fume
 et la mettes dessus, continuez a le panser de
 la sorte toutes les fois que vous jugerez a propos,
 c'est a dire quand vous sentirez que l'emplâtre
 se durcit sur le Corps en observant toutes les
 fois et en coupee ce qui sera necessaire;
 certainement vous serez guery, le remede est
 long mais ce qu'il a de bon, que si tot qu'il
 est applique il vous soulage en sorte qu'il
 semble qu'il soit deja guery.

Remede pour les plaies.

Prenez du veritable fruit de baume du Perou
 apres l'avoir mis en poudre comme du tabac
 d'Espagne, dissolvez cette poudre avec de l'esprit
 de vin et en faites un baume liquide, et en mettez
 3 ou 4 gouttes sur la plaie ou mal d'aventure,
 et pressez le remede suivant que vous le jugerez
 a propos jusqu'a parfaite guerison.

Remede pour les Yeux.

Prenez de l'eau d'hyppocras tire par l'alambic,
 et en mouillez le matin et le soir vos yeux, elle
 les guerira et affermira la vue et otera
 l'inflammation et rougeur s'il y en a.

Liqueur

Prenez pour un sol de Couperose blanche, trois gros de tutie et une pincée de sel commun, mettez le tout en poudre et ensuite dans une Chognue de bon vin blanc, ayant remué la bouteille diverses fois vous pourriez vous en servir ou en mouillant vos yeux ou en appliquant une Comresse de linge trempée de cette liqueur.

Liquore de Tournefol.

Prenez 4 onces de fleurs de Tournefol, 4 onces de la graine, et une once de sel tiré de la plante, joignez y un gros de fleur de saffran, demie once de fleur de tomariu, demie once de fleur de lavande, 1 once de fleur d'hysope, une once de fleur de petite sauge, demie once de corne de citron, 1 once de Cloix de geroffle, 2 gros de Canelle fine, 6 onces de sucre royal, Lesquelles fleurs coupées bien menues, et les autres choses les mettez en poudre, ayant deux pintes de bonne Eau de vie, mettez le tout dans un alambic de verre, qui ne doit en être qu'à moitié rempli, et ayant scellé son Chapitre et son bec le mettez en subrefaction au feu de Cheval ou au bain marie à un feu lent pendant 7 ou 8 jours, apres lequel

tenez l'oreris et le remettez au bain de sable,
 et ayant débouché le bec de votre alambic du
 quel sortira la plus agreable de toutes les odeurs,
 vous y joindrez un Recipient bien scellé afin
 que les esprits ne puissent se perdre ou
 évaporer; ensuite vous ferez distiller toute
 la liqueur, ayant augmenté le feu pour vous
 en servir comme il faut.

Cette essence prise en dose depuis 3 gouttes
 jusqu'à six, le matin jeun dans un verre
 de vin, bouillon ou Liqueur, guerit généralement
 toutes sortes de maladies interieures; comme
 appliquée à l'exterieure guerit toutes playes
 et ulceres quel qu'ils soient qu'elles soient,
 s'étant cependant fait saigner et purger s'il
 en est nécessaire suivant l'avis d'un Medecin,
 3 ou 4 gouttes le matin prolonge la vie et
 entretient en parfaite santé.

Remède pour la Toux

Prenez une bonne Cuillerée d'huile d'amande
 douce tirée sans feu le soir en couchant
 et tenez ensuite dans votre bouche grot
 comme une petite ferre de suc de bon Reglisse,
 Le Linn vous donnera repos, vous dormirez;
 Continuez jusqu'à guérison.

Nouvel Antidote qui combat Contre
La mort et prolonge la Vie.

Prenez Dictame blanc, Cannelle fine, muscade de
chaque 2 gros, gingembre, scordonaire, angelique
Imperatoire de chaque demi once, Iris, Rubarbe,
Turbie blanc, gomme gusi, Cracus metallorum,
Creme de tartre, extrait de genièvre de chaque
2 onces, Jalap, et huile tirée de graine d'yebles,
de chaque 3 onces, scamonee d'aleph, Confection
altheine, dite de hyacinthe de chaque 1 once
et 4 onces de syrop narprum.

Mettez en poudre tout ce qui peut estre pulverisé
et les mêlez ensemble et gardés a part tout
ce qui ne peut pas l'estre pour vous en servir de,
l'un et de l'autre dans son temps. ensuite prenez
une poignée de fleurs de tourne sol, une de
fleurs de Rose d'indes, une de fleurs de pechee
ou feuilles de petite sauge, trois des feuilles
de Graicola, 2 Citrons que vous couperés
par tranches et les ferés bouillir avec les
fleurs et feuilles cy dessus avec une pint
de bon vin rouge jusqu'à diminution de
septies, puis vous passerez cette décoction
dans un gros linge fort, afin de l'icee tout
le suc des fleurs, ensuite prenez 3 lb de bon
miel et une livre de sucre en poudre
pour en faire un sirop épais, dans lequel
peu a peu vous mêlerés les poudres cy dessus

gardées remuantes et incorporant pendant une
 demie heure sur un bœuf de feu modéré pour
 en faire cuire les dites poudres et en faire un
 composé de Consistence de pâte molle ou beurre,
 et sur la fin y ajouterés de l'huile d'olive, et
 extraits de Genièvre, le Sirop Narprum et les
 Confections d'Alkermes et de Syacinthe; ainsi
 sera fait cette nouvelle Antidote, que vous
 garderez dans un Vaisseau pour vous en
 servir comme il sensait; si quelqu'un
 estoit empoisonné de quelque poison que
 ce soit, il faut luy en faire prendre la grosseur
 d'une Mascade ou de deux ou trois selon
 l'age et la force de la personne dans du
 bouillon gras et autres liqueurs ouctueuses.
 Elle chasse incontinent le venin de quelque
 espee qu'il puisse estre soit par les sueurs et
 elle previent de la peste et du scorbut prise
 comme elle dessus en matin a jeun et une
 heure ensuite prendre un bouillon et ne
 point manger que le remede n'ait operé.

Elle est encore souveraine pour purger le
 Coeur de toutes mauvaises humeurs
 du Corps et guerit generalement toute
 espee de Maladies.

Orvietan ancien antidote des
Romains composé par Andromache
Médecin ordinaire de L'Empereur Néron
il la Nomma Orvietan L'ou de grace 15.
après la Venue de Notre Seigneur.

Prenez Iris angelique, Imperatoire, scorbonaire,
Pivoine, fenouil, Chardon beni à cent têtes, e
Dictamnoble blanc, écorce de Citron de Chacun 9.
onces; Mulleo Campana, valeriane, muscade
de Chacun 3 onces, quina, Cannelle fine,
geroffle, Confection à l'herme et hyacinthe
de Chacun une once et une livre de miel
de Marboue.

Toutes les quelles choses mettés en poudre
fine pour en faire un composé comme il a
été dit cy dessus, à la Nouvelle antidote, que
vous conserveres dans un vaisseau pour
vous en servir.

L'oune fauoir trop estimer les Verrus e
cordiales de L'ancienne antidote des
Romains, vu qu'elle est terminée et auantité
loute sorte de poisons, venins, peste et
autres maladies contagieuses reprenant
dés aussitot d'icelle l'ingrassier d'une fers dans
un bouillon, huile ou autre liqueur onctueuse,
querit bref loute sorte de maladie prise à jeun
le matin dans un verre d'eau de vie ou de
vin.

Purgation

87.

Prenez Rhubarbe et Turbie blanc de chacun
demie once, rouee d'Elbore noir, Galap et
Canelle fine de chacun 2. onces, mettez le tout
en poudre fine, que vous melerez ensemble,
jettez une chopine de bon vin rouge, le mettez
dans un alambic de Verre en putrefaction
sous un bain de sable a feu tres tendre pendant
6 ou 7 jours et debouchez le bec de l'alambic;
ensuite faites distiller toute la liqueur; La
dose est depuis une demie Cuillerée jusqu'à
une Cuillerée et demy prise dans un verre
de vin, Eau de vie, bouillon ou thé; purge
tres doucement par le bas et par les urines
sans trauchée ni aucune douleur, si elle
fait merveille.

Remede pour la Surdité.

Prenez 2. ou 3 grains pesants d'opium que vous
amollirez avec un peu d'huile d'olives, ou
de bon beurre frais et en mettez la grosseur
d'un gros pois dans l'oreille affligée et ensuite
la bouchees avec du Cotton ou Charpi: &
pour la Surdité en mettez dans les deux
et repetez le remede jusqu'à guerison. Notez que
tous les matins il faut macher la grosseur d'une
levure marais de racine d'Imperatoise, qui purge
Extrem. les humeurs de la tête, et en peu verres miracle.

[Signature]

Remède pour tirer une dent sans
douleur.

Prenez deux Colloquintes sauvages, demie once
de sel armoniac, suc de Jusquiame et de bon
Vinaigre rustique que vous pilerez ensemble
dans un mortier et mettez dans un alambic
de terre purifiée 2 ou 3 jours au feu nu ou au
bain de sable très doux, ensuite par la distillation
ayant augmenté le feu vous en ferez sortir toute
la liqueur que vous garderez pour en operer,
d'abord il faut scarifier la gencive d'autour
la dent et ensuite y introduirez 3 ou 4 gouttes
avec quelque chose convenable, comme bout
d'une allumette, ou plume entre la dent et
la gencive et demi quart d'heure apres vous
pourrez aisément tirer la dent sans douleur
avec le bout des doigts.

Baume Universel.

Prenez feuille de Nicotianne 3 poignées, feuille
de Marjolaine, sauge, hysope, betoine,
Pausin, Morelle, gratiola, manne, millepertuis
de chacune de ces feuilles deux poignées, piles
et broyés les dans un mortier pour en tirer
le suc que vous passerez dans une grosse
toile claire; ensuite faites les fondre sur
pois rassisnes suivantes. Pois rassisne,

Prenez de Bourgogne poix noire de chacune
 un quarteron, Cire neuve graisse de mouton
 sein doux de Cochon de chacun une demie livre
 et tant fondues ensemble vous les mettres sus
 les herbes et dessus avec les poix et graisses
 et ferés bouillir le tout sur un feu lent,
 remuant et évacuant toujours cette composition
 jusques a ce que le suc des herbes soit entierem
 consommé et que la composition soit cuite
 ce que vous connoitres en en mettant quelques
 gouttes sur une assiette, lesquelles etant refroidies
 doivent estre fermes.

Si vous voulez que votre Braume soit divin
 vous y adjouerez sur la fin de la cuisson demie
 livre de Theriebentine de Venise, 3 onces de
 pierre d'aimant fin preparé sur le porphyre,
 deux de Calamine ou de tutie, 1 once de Cense
 blanche; ainsi sera votre Braume fait dans
 les usages pour les playes, blessures et vieilles
 ulceres sont miraculeuses.

L'ancien onguent divin

Prenez Racine d'acthea, d'angelique, de bouffande
 chacune 3 onces, de flambes 2 onces, broyées
 grossierement toutes les racines et dessus dans
 un mortier avec une livre de graisse de porc et

y Joignés le suc des herbes du Baume universel
 et dessus et quand le tout aura bouilli jusq'á
 ce que les dites racines soient molles, vous ferez
 fondre un quarteron de poix raisine, ou de poix
 de Bourgogne ou poix noire, demie livre de suif
 de mouton, demie livre de Cire neuve, le tout
 etant fondu mettes le suc des Racines et herbes
 et dessus dedans remuant celle composition
 en la faisant bouillir sur un feu modéré,
 jusq'á ce que tout le suc des herbes et
 Racines soit consommé; ensuite passés cette
 composition dans une toile claire et forte
 et la matiere etant encore chaude vous y
 ajouterez comme vous avez fait au Baume
 universel 3 onces de pierre d'aimant fin,
 2 onces de Balamine, et 2 onces de Crude
 blanche, et remettes la matiere sur le feu
 melant et remuant le tout; ainsi sera
 fait et parfait votre onguent de vin dont
 l'usage et merite est connu de tout le
 monde.

Maniere de tirer la quintessence de
 toutes choses.

Prenez telle quantité d'esprit de vin ou de bonne
 Eau de vie que vous voudrés, laquelle vous mettrés
 dans un vase distillatoire avec les fleurs, fruits
 feuilles ou racines dont vous voudrés tirer

91

la quintessence, que vous laisserez 4 ou 5 jours
au soleil a la Chaleur ou a un bain tres
doux, et alors ferez sortir l'essence ayant
augmenté le feu.

Maniere de tirer l'eau des fleurs.

Prenez telle quantité de la fleur dont vous voudrez
tirer l'eau et fraîchement cueillies un beau
jour de soleil, lesquelles vous concasserez
dans un mortier, les ayant mises dans un
alambic, vous le couvrirez de son Chapiteau,
et mettrez un Recipient, l'ayant mis dans
un bain marie, vous donneres le feu par
degré jusqu'à ce que l'eau bouille, vous mettrez
l'eau distillée sur les feux, tout laquelle ne
montera plus a ce degré de chaleur, que tres
difficilement vous calcineres les feux dont
vous tirerez le tel que vous melerez avec
ce que vous avez gardé alors vous pourrez
vous en servir pour l'usage que vous vous
etes proposé

Maniere de tirer l'huile des graines

Prenez telle quantité que vous voudrez de la graine
dont vous voulez tirer l'huile, et la pillerez
dans un mortier, l'arrosant de teins entems
d'un peu de bon vin ou d'huile d'olive douce,
pour en faire une pâte dans une toile forte et en
tirerez l'huile par expression.

M

Maniere de tirer l'huile des Plantes.

Prenez les feuilles et d'iges des plantes dont vous voulez tirer le sel, les quelles vous ferez secher et bruler dans un lieu bien net, ensuite ramassez les Cendres que vous ferez bouillir en eau commune et apres une longue ebullition, vous filtrés! Lau par un papier gris, pour puis apres faire evaporer et sousoumer en la faisant bouillir et vous trouverez au fond du vaisseau le sel que vous garderez pour vous servir.

Remede pour guerir la teigne.

Il faut premierement raser la tete du teigneux et la graisser de l'onguent miniv, que vous melerez avec de la graisse et frotterés la tete pour faire lever les croutes de la teigne, ensuite vous laverés la tete avec une lessive faite de Cendres de serment, dans la quelle vous ferez fondre deux onces d'alun de Roche, alors vous frotterés la tete de l'onguent suivant.

Prenez fleurs d'arain, alun de Roche, miel et vinaigre de stracien 2 onces, une dragme d'arsenic, 2 dragmes sublimé Corrosif, le tout mis en poudre la mellez dans le miel & le

93

vinigre et ferés bouillir le tout dans un petit
pot de terre jusqu'à Consistance d'onguent dont
vous oindrez la tête légèrement et la couvrirez
d'une vessie de porc. Répétez ce remède s'il
est nécessaire.

Remède pour les Catarrhes des yeux
Prenez aloes succotin deux gros, Crocus metallorum
un gros et demi, Safran d'indian un gros, Turie 4
gros, mettez le tout en poudre dans une
Bouteille avec 4 onces de bon vin blanc &
autant d'eau de fenouil et de Chelidoine
appelée Letaire, laissez le tout infuser 24
heures, ensuite vous en servirez & ainsi continueres
l'usage jusques a guerison.

Remède pour les verrues et Caners.

Prenez arsenic en poudre bien fine, que vous
melerez et incorporerez avec de l'onguent
Basilicum et en ferés un emplâtre que vous
appliquerez sur les verrues & Caners,
que vous y laisserés 12 heures pour faire
tomber les carnes ensuite vous vous
servirez d'un onguent plus doux pour
guérir la plaie parfaitement.

91 Remède pour les foulures et dislocations.

Prenez une poignée de suie de cheminée et une poignée de cendre de bois de vigne, 2 ou 3 blancs d'œufs, mettez le tout cuire dans un vaisseau & quand le tout sera bien mêlé ensemble, vous y ajouterez un peu de vinaigre pour en faire comme une bouillie que vous ferez un peu cuire, ensuite la mettez sur une filasse ou linge et la appliquerez chaude sur la partie affligée. Ce remède est encoir bon pour une descente nouvelle faite par effort.

Remède Certain pour les descentes

Il faut premierement remonter la descente et mettre dessus l'emplastre suivant.

Prenez Racine de grande Consoude demie once, Demastiv en larmes demie once, de terre sigillée une dragme, 3 noix de Cypre seche, poix noire 3 onces, Theriebentine une once, Cire neuve une once, pulverisez tout ce qui doit l'estre, et faites fondre la poix, la Cire et la Theriebentine ensemble, et mettez les poudres en dessus dedans et ferez cuire le tout ensemble en remuant cette composition jusques a Consistence d'onguent fort, duquel ferez emplastre que vous appliquerez sur la tumeur, en ayant premierement remonte la descente, rasé le poil et fait le bandage

95

pour empêcher la descente de l'estomac pendant
3 semaines ou un mois, Notés qu'il faudra faire
prendre tous les matins 6. gouttes d'esprit de sel
plus ou moins selon l'age, il se donne depuis 6.
jusqu'à 6. gouttes dans du vin rouge.

L'eau excellente pour le teint des Dames.

Prenez 48 oeufs frais yendus du jour et les faites
durcir dans 2 pintes de lait, lesquels vous pelerez
et les mettrés un jour dans d'autre lait bien frais,
et les ayant bien écrasés et mis dans un alambic
de Verre vous y joindrés avec une demie once
de semence de Balaine et demie once de sucre
Candi, bien pulverisé et deux oeufs frais que
vous écraserez dans votre main, ensuite
fermez bien votre alambic de son Chapiteau
et le mettrés au bain marie, y ayant mis
un recipient, vous ferés distiller goutte à
goutte pendant 2 ou 3 jours; son
usage est de mouiller un petit linge, et s'en
frotter le visage le soir et matin, il ny en a
point au dessus de cellecy pour embellir
les dames.

Autre pour le Teint des Dames.

Prenez eau de mirthe et en frottes les parties
ridées du corps, elle a la vertu de les
resusciter.

96. Secret pour le Vin

Prenez une Orange ou Citron que vous piquerez de Choux de geroffle, et l'enfilerez et la mettez par la bouche du Tonneau de maniere qu'elle ne touche pas le vin.

Secret pour ôter le mauvais goût du vin

Prenez des Efforts ou braves que vous couperez par morceaux enfilés et les mettez dans le Tonneau 4 jours, ensuite y mettez un autre Chapelet que repeterés jusqu'à 5 fois.

Secret pour faire Vin Muscat

Prenez une ou deux feuilles de l'herbe appelée audreffonum, que vous éraserez entre vos mains et la mettez dans une pinte de vin Lorraine donne le goût de malvoisie au vin.

Remede pour le mal des yeux
de quelqu'espèce qu'il soit.

Prenez une bonne poignée de feuilles vertes de verraine que vous pilerez bien dans un mortier avec le blanc d'un œuf bien frais, faites en une pâte que vous mettez dans un petit sac de toile, et ensuite l'appliquerez sur la nuque du Col, repeter ce remede tous les soirs en vous couchant jusques à guérison.

97.

Remede pour ceux qui urinent Le Sang.
Prenez feuilles de millepertuis en poudre une
once dedans Lait de vache nouvellement tire,
Le mal cessera. il est éprouvé.

Remede pour la Colique
Prenez 4 ou 5 grains d'aurimoine dans du
Bouillon ou dans un oeuf

Recette pour faire le vin
Prenez 10 lb de Raisin du Languedoc en Caisse,
et les mettez avec 30 pintes d'eau, joignez $1\frac{1}{2}$ lb
Creme de tartre de montpellier, ensuite vous
feres bouillir et fermenter le tout ensemble,
dix jours apres vous le tirerez au clair, et
le remettrez dans un autre vaisseau, dans lequel
vous verserez une chopine de bonne Lave de
vie, ou vous aurez fait dissoudre de une
livre de sel de tartre, alors cette liqueur
fermentera encore 3 jours, puis on pourra
s'en servir a boire, car c'est un bon vin.

La Cole de poisson cuite avec chaux vive
se dissout soudainement.

Les Racines d'ortie font Cuire la chaux
soudainement.

La Racine de denusau, si on la mette parmi les poix, lorsqu'ils cuisent, il n'en reste pas dans le pot.

Pour faire venir des Cheveux ou il ny en a point prenez huile de tartre et en frottes liement la talle, il y en viendra en peu de tems.

Remede Contre le mal d'Estomac
ou la jaunisse tiré du Mars en
Lenture d'or.

Prenez une partie de tartre blanc, et de ces parties de limaille d'acier et imbibés le tout d'eau de vie tant qu'il en pourra boire, et ensuite le mettez dans une terrine avec son Couvert dessus dans un endroit humide et le remuez 2 ou 3 fois le jour, le laissant ainsi pendant 15. jours et enfin vous en formerez des petits batons comme des lingots, et pour s'en servir il faut tremper lesdits batons dans de l'eau commune ou dans du vin blanc, jusqu'à ce que vous voyez que l'eau est suffisamment chargée de la teinture dorée et la donneres au malade a jeun.

DD

99.

Remede infailible pour oter toute
forte d'inflammations en quelle partie
du Corps qu'elle puisse estre, particuliere^{ment}
sur les parties pudendiques.

Prenez Oleum propoleum unguentum actea,
oleum Laureati parties égales, puis mettez
sur un linge et d'apliqués sur la partie
affligée en forme de Cataplasme et vous
en verrez des merveilles.

ND: Il faut bien meler ces deux huiles avec
cét onguent cy dessus, afin qu'ils soient
bien incorporés ensemble.

Un ome excellent qui guerit toutes
fortes de plaies en 24 heures.

Prenez des fleurs de millepertuis environ 4.
onces et les mettez sur de l'huile d'olive
tirée sans feu, c'est à dire de l'huile vierge,
ou tout ce qu'il y a de meilleur en huile
d'olive, et le faites infuser en mettant
les fleurs cy dessus dedans une bouteille
avec l'huile et les laissez toujours au soleil
jusqu'à ce que votre huile devienne rouge
alors il sera fait pour vous en servir en
apliquant sur la plaie.

Remede pour Couper la pierre dans la Vessie
éprouvé et infaillible.

Prenez une Chopine de vin blanc, 7 ou 8 groit
oignons blancs dont il faut exprimer le jus,
une poignée de Verge d'or, une poignée de
racines de petite Helidone, une poignée
de Roquette, de la graine de Miliun folis -
une once, pilez le tout, l'infuserés dans le
vin blanc et en vverés un grand verre
au Malade, et deux heures apres il
pierra la pierre sans souffrir aucun mal,
il faut pour n'estre plus repris de la pierre
observer de prendre un verre de ce breuvage
dedans les equinoxes.

Pillules ou Boulettes qui font suer
Leit mellant fixis un Rechauf jour
Leit Cuisse abondamment.

Prenez Cire blanche 1 once, encens 2 onces
de Benjoin et Clous de Gerofle de Chacun
une once, et de une once de tabac en
feuille, faites du tout une masse et
formés des pillules selon l'art.

Pour arrester une perte de sang aux femmes
faites faire un bouffeur dans la chambre du malade,
et prenez sa chemise toute trempée.

Dudit sang et la jeter dans le feu, et sitost
qu'elle sera brulée le malade sera guery.

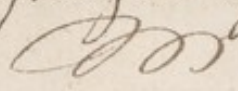
Pour la fièvre puride

Prenez des Limasses rouges ex les piles et les
mettre sous la plante des pieds du malade sur
des étoupes, lorsque vous les retirerez, ne mettez
pas le nerf dessus, reiterez 3 ou trois fois et vous
verrez merveille.

Baume tres excellent pour estendre les
nerfs et les remettre dans leur premier état,
aussi bien que pour contractures ou
Rhumatisme.

Prenez des Colimacons sans Coquille, et les faire
Cuire dans un pot qui soit percé et mettez
un autre pot dessous pour recevoir l'huile
qui en sort; il faut se frotter de la dite huile
et verrez merveilles.

Pour l'Hydropisie

Prenez la Racine de folle vierge et la rapés
le poids de 4 gros, et la faire infuser dans
un verre de vin blanc, et le donner a boire au
malade jusqu'à parfaite guerison qui sera
prompte. 

Pour le bruit d'oreille.

Prenez un oignon blanc, que vous fendrés en deux pour en tirer le cœur ou germe, puis le rassemblez et l'attachés avec du fil & remplirez le vuide d'huile de Camomille, et faites cuire l'oignon dedans les Cendres chaudes, etant cuit le mettrés entre deux passiettes et le pressés bien pour en tirer le suc, lequel avec du suc ou huile mettrés dedans l'oreille avec du Cotton.

Pour le mal Caduc

Prenez un verre plein d'eau dans lequel mettrés 3 gros de Camystré, et y mettrés le feu, lorsqu'il sera brulé le remuerés à boire au malade.

Autre

Prenez dans le mois d'arout une branche de gui de Chene, et la reduisés en poudre, et la donnez en forme de tabac au malade & prises à prendre par le nez, cela luy fera jetter des petits vers, ce qui sera sa guerison, et prendre racine de Betoine et la luy pendre au Col.

Autre.

Faites porter au Col du malade un os de pendu qu'il l'aye toujours au Col, et il ne tombera jamais.

Pour le Miserere.

Prenez sel tamarin 12 grains le matin dans un verre de vin d'absinthe et 5 ou 6 goutes d'esprit de sel dans de l'eau de genievre.

Pour arracher les dents sans douleur.

R. La Racine d'asperge seche les arrache sans douleur.

Pour faire forsis les Vers.

Faites prendre a l'enfant 3 ou 4 goutes de jus de Rue dans une Cuillerée de Vin.

Pour les faire descendre.

Prenez un petit gazon de terre, et leu mettez l'herbe sur le nombril, ils tomberont, il faut que l'herbe soit toute fraiche s'il se peut.

Opiate du S. de Grais apoticaire
du Roy Louis XIV. Contre toutes fièvres.

Il faut commencer par purger et prendre l'Opiate suivante; 2 onces de quinquina, 1 gros de sel d'absinthe, un gros de Rhubarbe, 2 gros de l'heria que de Venise, c'est a dire de la meilleure, et de toutes ces drogues en composez une Opiate jusques a la consistence de sirop de Coquelico ou electuaire et en prenez tous les matins deux heures avant d'ineer un gros et demi en pillule.

enveloppée avec du pain a chaude, puis avant fuïre
 le meme jour deux heures, le prendre dans un
 verre de vin pour aider a avaler, prendre apres
 cela un demi verre de vin avec du sucre, il faut
 continuer deux prises par jour jusqu'a ce que
 la fièvre ait cessé, en observant d'être
 toujours deux heures sans manger, puis quand
 la fièvre sera passée, vous en prendrez encore
 4 ou 5. prises, puis vous vous purgeres et
 serez entierement guéri.

Pour accouchee une femme qui auroit son
 enfant mort dans le Corps, sus-il pourri.

Donnez luy a boire du jus d'hysope dans
 de l'eau chaude et sus le chaud elle
 accouchera.

Pour faire venir les fleurs a celle qui
 n'est pas réglée.

Prenez de l'esparagoute une poignée, que
 serez bouillie en eau et la Couvrez dans un gros
 linge et en faites prendre un bon verre a jeun
 pendant trois fois. Probatum.

Pour le mal de dents & les Conservees
 Prenez l'ore de bois de fresne, la saline est
 aussi bonne & verrés merveille.

Boulette ou pierre Stiptique.

105.

Prenez 1. Livre de tartre, demi Livre de limaille
de bon acier, que mettrés en saffran par l'eau
de pluie, filtrés et incorporés les deux drogues
ensemble, et l'arrosés de bonne eau de vie, et
quelle passe la matiere de deux bons doigts et
y joindre 2 onces de sel de tartre, et mettrés sur
les cendres chaudes 8 jours, et après s'en
mouvoit et tenu entenu et lors que l'eau
de vie diminuera, ayés le soin d'en mettre
l'autre jus qu'à ce que vous voyés des 3 matieres
reduites en bouillie noire, faites pour lors des
boulettes telles que vous les souhaiterés, et les
faites secher a l'ombre, le travail se fait dans
la Chaleur du Canicule. Dans le besoin vous
en ferés en tout temps.

Versus et propriétés d'elle.

Contre la gravelle, sable des Reins, ulcères internes
tant des Reins que de la Vessie, faites tremper
celle boule dans un verre d'eau, jusques a ce
qu'elle ait atteint la couleur jaune et vous
pouvez boire de celle eau une bouseille par
jour pendant 8. ou 10 jours; l'Injection de celle
eau est excellente pour toutes playes. bonne pour
les dartres. Vires et farineuses en l'apant un peu
de la dite pierre dans du vinaigre distillé.



Composition de la Medecine universelle

Prenez sel nitre raffiné, mettez le poudre lentement
dans une grande Caillere de fer, etant bien fonde
jettez par dessus une petite quantité de Charbon
de bois doux bien pilés, lequel brulera d'abord
et se consumera ce qu'il faut reiterer peu a peu
jusqu'à ce que le sel nitre apres la detonation
soit fixe et qu'il aye un couleur un peu verdâtre
ce qui arrive lorsque de Charbon ne se foute
pas comme il faisoit auparavant, pour lors
verserez votre sel nitre fonde bien chaud en
dans un mortier de marbre ou de pierre etant
refroidi, il restera blanc comme l'albâtre
et cassant comme un verre, pilés le
incontinent et étendez la poudre sur une
aigle de fayance mise a l'ouvert de la
poussiere exposée un peu penchant a
l'air, ou le soleil, puis ny rosee ne puisse
donner, ou autrement dire a la cave, et
mettre ou dessous un vase de verre
ou de fayance pour recevoir la liqueur
huileuse qui en volera vous prendrés,
cette liqueur huileuse la quelle rectifierez
par 3 ou 4 fois, la quelle etant bien
rectifiée, comme il est dit, cette dite

Liqueur est un tres puissant menstree de
 dissolvants pour extraire l'essence de toutes
 sortes de mixtes, comme vous le verrez en
 vous en servant dans votre composition
 suivante. Prenez donc 4 ou 5 parties de cette
 huile rectifiée, et une partie du meilleur antimoine,
 que l'on trouvoit par certaines roudesurs qu'il
 tient de l'or, pres de la mine duquel se trouve
 l'antimoine, etant donc reduit sur le marbre
 en poussiere tres fine, mettez le dans un
 grand matras de verre et mettez l'huile de
 fel nitre rectifiée par dessus, il faut que
 les deux tiers du matras restent vuides, bouchez
 le matras si bien, qu'il ne respire point, et
 mettez le en digestion a feu doux ou de
 lampe, jus qu'a ce que l'huile, qui est
 furnage l'antimoine paroisce de couleur
 d'or ou de rubis, alors tirez votre huile
 et l'ayant filtrée par le papier, mettez le
 dans un autre matras de verre a long
 col et mettez par dessus autant de
 tres bon esprit de vin, rectifié le re-
 ste tiers pour le moins en matras
 demeurant vuides bouchez le bien et
 promptement, mettez le ensuite en digestion

et chaleur d'ente pendant quelques jours
 jusqu'à ce que l'esprit de vin ait tiré toute
 la Couleur de l'huile ou teinture d'antimoine
 tirés d'esprit de vin et séparés le par
 évaporation, l'huile de mine servira en
 toujours à d'autres opérations pour tirer
 l'essence d'antimoine aussy de fois
 que l'on voudra; mettez votre esprit de
 vin dans un alambic de verre, distillez le
 doucement jusqu'à ce qu'il ne reste au
 fond que le environ la 5^{me} partie qui
 restera avec soi la teinture de l'antimoine;
 ou bien distillez tout l'esprit de vin ne
 laissant au fond que l'essence de l'antimoine?
 vous aurez aussi en liqueur ou en poudre
 la médecine universelle, par laquelle
 on se préservera de toutes sortes d'infirmités
 et maladies si on s'en sert en liqueur
 ou en poudre 5 ou 6 gouttes d'eau
 du bon vin, ou dans du bouillon, ou
 dans quelques liqueurs propres à la
 maladie, que si on l'employe en
 poudre, on en prendra 3. 4. ou 6 grains
 plus ou moins; car si la dose est un peu

plus forte ou plus foible, elle ne peut nuire
 comme font toutes les autres medecines,
 qui ont toutes des qualitez venimeuses;
 Les maladies se guerissent dans la 2. ou
 3.^e prise, lorsque le mal est opiniatre
 il faut augmenter la Dose meme a chaque
 fois. Cette medecine universelle guerit
 toutes sortes de maladies internes; mais
 encore les maladies externes, y estant
 appliquee en forme de Baume; comme
 playes, ulceres, Gangrene, elle guerit
 meme la surdite et plusieurs defauts
 de vûes; Enfin cette medecine remédie
 promptement a toute maladie de la
 tete, elle conforte l'estomac qu'elle
 fortifie avec la nature humaine,
 en leur reablissant en meme tems
 la vertu de bien digerer, elle est un
 vrai or potable, puisque c'est la
 dernière origine de l'antimoine qui
 est le premier etre de l'or. Elle opere
 ordinairement par une insensible
 transpiration, souvent par les sueurs
 et urines, rarement par le bas ventre

rarement par le vomissement, ainsi agissant
naturellement sans aucune violence. Le
malade n'est point affaibli, comme par les
autres médicaments, c'est pourquoy on en
peut donner à tout age et à toute complexion
usé's en & faités en du bien aux pauvres.

Leau d'hydropisie.

Prenez semence d'anis 1. once et demy, une once
de Siliwart nissretel, 1 once et demy
d'absynthe les boutons ou les feuilles,
Les boutons sont encore meilleurs, toutes
ces choses bien mises en poudre puis liés
dans un linge et pendus dans une couche
qui ne touche pas au fond et vous y en
mettre's trois pots de bonne biere brune
mesure de Bruxelles, puis l'enferrés dans
de l'argille ou autrement terre grave
pour 24 heures, puis vous prendrés à 4 ou
5 heures du matin la dose est 7 onces et


ne rien mangée jusqu'à ce que vous verriez
 que l'eau est à peu près toute écoulée.
 vous vous verriez quitter de toute l'eau
 dans 8 ou neuf heures écoulées. Remède
 infailible et éprouvé de des gros seigneurs
 qui ont été entièrement guéris.

W.

Bain de Cleopatre Reyne d'Egypte.

Cela se rajouit et ote toutes douleurs
 qui se trouvent en toutes les parties du
 Corps et pour guérir les enfans qui
 sont noués pendant neuf jours prenant
 un jour d'interalle, qui font dix huit
 jours.

Prenez une bonne poignée de chacune des
 herbes suivantes, à savoir sauge, Mauve,
 Guimauve, parietaire, mercuriale,
 Romarin, Chin, un deus nitron de
 Genievre, Lavande, absynthe, 2 poignées
 armoise, sauge, Baume, serpoles, Laurier,

Melilot, Camauille, savon de Genes l'quarteroz
 autant de beurre, un demy setier d'laucelle
 vie, pour leur boisson aux enfans, vous leur
 donnez de la Cassie dans du petit lait, et dans
 le repas un peu de vin de Bourgogne ou autre
 pur; vous faites bouillir les herbes ensemble
 dans un Chaudron puis les mettez toutes
 bouillantes dans le bain, y ajoutant de
 l'eau froide, jusqu'a ce que la personne se
 puisse souffrir; vous mettez le savon
 fondre a part dans un pot de terre
 avec le Beurre puis le jettez dans le
 Bain en remuant toujours pour le faire
 incorporer, puis y jetez l'laucelle
 apres et d'abord la personne se mettra
 dans le bain et restera environ une
 heure et demy en jettant de tems en
 tems de l'eau chaude dedans, afin qu'il
 reste toujours dans la meme chaleur
 et verrez merveille. 

Pilules de Duobus

*℞ Crochisorum exkandal japonij. ā
 ā partes equales cum Syrupi de Chamme
 cathartier s. g. f. massa.
 pilularum, Dose gr. viii. ad. ℥j,*

Composition du Baume de
Commandeur ou de Sic.

113.

Prenez demie once d'encens mâlé, 3. onces de
Benjoin, 1 once de Baume de Copai, ou
autrement opobalsamum, 1 once de Mirthe,
2 onces Storax Calamide, demie once aloës
Suavria, demie once angelique d'odeur, 6
grains d'ambre gris, 6 grains de Musc, 1
once de Mastic en larmes, 2 onces de fleurs
d'Hypericon ou mille pertuis, que vous
ferez infuser pendant 24 heures dans 36
onces d'esprit de vin rectifié, puis en enfaite
l'esprit de vin dans une autre bouteille,
et exprimez le jus des dites fleurs et mêlez
à tous les ingrédients et de plus bien pulverifés,
bouchés bien la dite bouteille et exposez la
pendant 20 jours au soleil et votre baume
sera fait.

Versus et propriétés de ce dit Baume et la
manière de s'en servir.

Il y a plusieurs coups de feu ou de feu, qu'il ne
guérissent en 8 jours, pourveu que la plaie
ne soit pas mortelle, en mettant ce Baume
avec une plume et rapprocher les bords de la dite
plaie et les maintenir avec les bandages

Si la plaie est profonde il faut seringue le dit
 Baume dedans tout froid; Si on s'est servi
 d'autres remedes pour panser la plaie, il faut
 avant se servir de Baume avec la plaie
 avec du Vin chaud, Votre guerison ne sera pas
 plus prompte, mais cependant assurée, le Baume
 est fort cuisant quand on l'aplique; mais la
 douleur ne dure qu'un moment, il guert
 toutes sortes d'ulceres, Cancers et Chancres
 de quelque qualite qu'ils soient en les pansant
 avec du Charpi trempé dans le dit Baume; Il
 est bon pour toutes sortes de Morsures de bestes
 venimeuses et meme des Chiens enragés, on
 peut s'en servir comme aux blessures. Pour
 la Colique le Baume a des effets surprenants,
 Il faut prendre 6. gouttes en 2 doigts de vin
 blanc ou clair, en le remuant qu'il touche
 le vin et l'avaler incontinent et ensuite
 se tenir bien couvert et chaudement. Il soulage
 la goutte en le mettant sur la partie affligée
 avec une plume ou du Cotton. Pour le mal
 de dents il est excellent, il appaise aussi tôt
 la douleur, en l'apliquant imbibé sur du Cotton
 sur la dent gâtée. Pour le pourpre Il est
 merveilleux, Il faut avaler 5 ou 6 gouttes
 dans 4 ou 5 Cuillerées de Bouillon; Il est

tres bon pour les maux d'estomac et fièvres
 Il fortifie l'estomac et donne appetit, aide a
 la digestion et detache toutes les glaires
 qui sont dans l'estomac, il en faut prendre
 dans du vin blanc ou clair et 8 ou 9 gouttes,
 et pour la fièvre il se fait prendre dans
 du bouillon, ou si non dans du vin. on
 peut s'en servir aussi dans les fièvres
 malignes et meme ou il y a du pourpre et
 on s'en trouvera bien. il est bon pour les
 fistules si vieilles et en quel endroit
 qu'elles soient. il est bon pour les pertes
 de sang en prenant 5 ou 6 gouttes dans
 du bouillon. Il est excellent pour les enclouures
 et blessures des Chevaux en le mettant dans la
 playe. Il est bon pour empêcher d'être marqué
 de la petite vérole, il frotte les grains a mesure
 qu'ils sortent par ce qu'ils empêchent le pus
 qui fait marquer; il est bon pour les hémorroides
 en les frottant en se mettant au lit. Il est
 aussi bon pour le mal des yeux, en y
 mettant sur le mal avec une plume. Il
 est excellent pour les contusions,
 meurtrissures et inflammations en les
 frottant avec une plume et en mettant un
 linge sec par dessus. Il est merveilleux pour

procuree l'ordinaire aux femmes et filles il
 en faut prendre 2 ou 3 fois par jour en prenant
 la même dose comme aux vertes de sang. Il
 faut prendre garde en le faisant avaler aux
 femmes soit pour la Colique ou autres qu'elles
 ne soient pas dans leurs regles, par lequel la
 vertu d'arrestee. Je ne voudrais m'en servir qu'avec
 precaution aux endroits marqués. Il faut avoir
 soin de bien boucher les bourses crainte que
 la partie spirituelle ne s'évapore. L'usage
 que vous en ferez vous fera encore mieux
 connoître sa vertu.

Composition d'un beau Noir.

2^{lb} d'assimoinne crüe
 1/2^{lb} vert de gris
 1^{lb} noir de galle en poudre.
 1/2^{lb} d'arsenic
 une poignée de sauge.
 un atne de bois ou un nitron
 1^{lb} de bleu d'Inde
 4 onces de gomme d'Arabie
 2^{lb} de Cypriose
 4 onces de sel armoniac
 6^{lb} de limaille d'acier
 4 onces d'un de Rome
 8 pintes de vinaigre.

Onguent supratique

Il faut prendre de la graisse de sanglier et d'ours
 autant de l'un que de l'autre, et faire bouillir
 une demi heure dans du vin avec du feu
 lent, apres ay versez de l'eau froide et recueilli
 la graisse qui nagera au dessus laissant le
 reste, il faut encore avoir des vers de terre,
 les laver dans du vin et les faire secher au
 feu dans un pot bien couvert, Il faut
 avec cela du Cerveau de sanglier, du
 sandal rouge, de la Munie, de l'hemalite
 once de Chacun et enfin il faut avoir
 de l'usnee humaine au poids de deux
 noisettes, mais il est besoin qu'elle soit
 prise du Corps d'un homme, qui ait souffert
 une mort violente, il faut aussi avoir
 rachee cette usnee sur le Crane lorsque la
 Lune est dans son Croissant et qu'elle se
 trouve dans une bonne constellation,
 spécialement si elle est jointe avec Venus
 et fort éloignée de Mars et de Saturne.
 Avant amasser toutes ces choses et broyées
 ce qui est sec, il y faut melev. les graisses
 pour composer l'onguent que l'on desire,
 et cela se doit faire lors que le soleil est au
 signe de la Balance; Cet onguent doit estre
 gardé soigneusement dans une boîte et si l'on

Vient a dessecher par succession de tems il se
 faut ramollir avec les memes graisses de
 sanglier et d'ours ou bien avec du miel en
 vierge.

Usage de Cét Onguent

Cet onguent guerit les playes en quelque partie
 du Corps qu'elles soient, il faut avoir l'Espée, le
 Dard, la Pierre, ou ce qui a fait le Coup et frotter
 de l'onguent a l'endroit qu'il a frappé et on en
 trouvera encore du sang, il faut prendre garde,
 si la plaie est faite d'un Coup de pointe, car en
 ce cas la il faut oindre l'Espée ou dard du haut
 en bas, et si on ne peut point voir de sang,
 il faut oindre par tous; il n'est cependant
 pas besoin de recoudre la plaie, en changeant
 deux fois la Compresse imbibée de l'urine
 du Malade.

Maniere pour guerir une plaie sans
 y rien mettre, seulement sur le Baton,
 pierre, Espée ou de Dard.

Prenez ce qui croit sur le Crane d'un homme
 mort et posé a toutes les injures de l'air
 ce qui s'appelle de l'urine, de la quelle il faut

Il faut avoir deux onces de graisse d'homme, deux onces de Mummie et de Sang humain chacun une once et demy, huile de Lin deux dragmes, huile Rosat et Bol armenien une once, que tout cela soit melé ensemble, et qu'il s'en fasse un onguent, qu'il faut renfermer avec soin.

Usage dudit Onguent.

Si l'on veut s'en servir il ne faut avoir qu'un petit baton, que l'on ait fait toucher jusqu'à ce qu'il soit teint de sang, lequel on frotte apres dans l'onguent, ou bien on applique l'onguent de sus, il faut avoir soin de laver la plaie dudit malade de son urine en la bandant soir et matin avec des Compresses mouillées.

Maniere de faire suer par simplicité par le moyen de l'urine du malade.

Prene's Vitriol de Chypre ou d'Hongrie	1/2
Capit. Mart. Vitriolad.	10 onces
N. S. Sel Commun	1/2 once
Vitr. Venet. ou Vitr. Com.	1. once
de Nies et Stein Rouge	2 onces
de Nies et Stein blanc	2 onces.
69 N ^o 10. 11. 12. gros.	

Toutes les especes bien pulverisees. et chacun
 a part, apres cela bien melés ensemble on
 les met dans un pot neuf vernis qui a 3
 pieds. on met a peu pres une chopine d'eau
 de fruits ou de la Riviere. on ferme bien le
 pot avec de la pate, et le fait bouillir sur
 le feu, jusqu'a ce qu'on ne voit plus sortir
 aucune fumée; quand la matiere est froide
 on la pulverise et la garde pour l'usage.

Usage.

On prend de l'urine d'une personne saine le
 matin ou du moins apres minuit, si c'est
 d'un homme on y met de cette poudre $\frac{1}{2}$ a $\frac{3}{4}$
 d'once, d'une femme ou fille $\frac{1}{4}$ et d'un enfant
 $\frac{1}{4}$ d'once, on la mele dans cette urine un
 quart d'heure auparavant que la personne
 doit s'evier, et on la remue bien jusqu'a 12
 fois. apres cela on la met dans un
 endroit chaud ou bien sur un Rechaud, et
 remue la bousille de tems et la personne
 s'eviera, on peut s'en servir 6. jusqu'a 9 fois
 de cette meme urine pour faire s'evier toute
 personne apres quoy on jette l'urine avec la
 poudre dans une eau bouillante.

Quand on veut purger une personne on prend toutes ces especes ensemble, mais si elle doit seulement s'iever on ny met point le Kieselstein blanc; si la personne purge trop on jette d'abord l'urine dans la riviere et la purgation cesse, et on prend d'autre urine et y met le Kieselstein blanc avec, et la sueur suit et la purge lesse.

Quand on s'en sert pour des fistules ou playes ouvertes on y met Wallenwurt i.e. ostiocolle demie once.

Pour la Rupture on y met du durifera id est perforiata demie once et on laisse le Kieselstein blanc dehors.

Excellent Remede pour la Goutte.

Il faut prendre de la grande et petite sanctorée de l'aristoloche ronde, de la gentiane, du Camepetis, et du Camederis le tout partie egale bien sechée et mis en poudre, il faut bien meler le tout ensemble et en prendre tous les matins a jeun le poids d'un liard dans un verre de vin blanc, et demeurer deux heures apres sans manger; quoique ce Remede

ne paroisse faire aucune operation; il est
pourtant infailible; on peut boire et manger
à son ordinaire et agir de même mais il
ne faut pas faire des Esces dans le vin.

Purgation pour la goutte.

Prenez une once de Sene mondé, 2 gros de
Rhubarbe, 1 1/2 agaric, 4 onces de Manne
une once de sel vegetal un peu de Camelle,
Coriandre, un Citron coupé infusé dans deux
pintes d'eau pendant 1/4 d'heure, et en
prendre un verre de jour à autre jusqu'à
ce qu'il soit tout fini, et Verres merveille.

Remede infailible pour guerir les Cros des pieds.

Prenez Breneuve, pois noirs, pois Toisine
4 onces de Chacune, Cheribensine et Vert de
gris 2 onces de Chacune, Eau forte 2 onces,
mettez les trois premiers articles fondre
ensemble avec le Vert de gris et les autres
un peu apres faites les fondre au petit
feu, vous les retirerez ensuite, et vous y

mettrés l'eau forte et tant hors du feu et en
 meme tems remuerés le tout, jusq'au qu'il
 soit refroidi; puis vous en ferés un rouleau
 pour le garder dans le besoin.

Maniere de s'en servir.

Vous en mettrés peu sur de la fine peau et la
 largeur du Corps, c'est adire la largeur d'une
 Leurille; L'apliquerez sur le Corps en mettant
 auparavant les pieds dans de l'eau chaude,
 et laissez ramollir le Corps, puis le rassiserez
 avec de la pierre ponce apres l'avoir coupé
 et jamais il ne reviendra.

Remede excellent pour toutes sortes d'ulceres vieux et nouveaux

Prenez une once de Roche, un quart on
 demi de blanc, 1 once de Vitriol de Chypre,
 1 once de Vert d'gris, faites bien bouillir
 le tout pour vous en servir

Remede infallible pour le mal de Dents.

Prenez la seconde pelure blanche du Fresnois, la
 brulez en poudre, humectez avec de l'eau de
 vie en Consistance d'une petite balle que mettrés
 sur la Veine du temple et ferés guery.

Autre

Prenez de la graine nommée annébonne, vous
roulerés une bougie comme la moitié d'un petit
doigt sur la dite poudre pour y faire entrer
en roulant le plus de poudre possible, laquelle
bougie vous allumérés et posérés sous un
entonnoir, ensuite vous mettrés le tout de
l'entonnoir par ou la fumée sort, contre la
dent affligée et le laissérés jusqu'à ce qu'elle
commence à s'échauffer, et vous verrés quantité
de vers engendrés dans cette dent et qui vous
ont caudé cette douleur, tombez sur une
feuille de papier blanc que vous aurés mis
sous l'entonnoir.

Autre

Prenez une grosse limace pilez la et l'apliqués
sur le champ au temple du même côté que
la dent vous fait mal, et verrés merveilles.

Pour la Goutte

Prenez un verre d'eau de fontaine et un verre
d'eau de vie et un demi' quarteron de savon
blanc caillé, lequel mettrés dans une petite
terrine neuve et ferés cuire le tout jusqu'à
consistence d'onguent qu'apliquérés sur la
partie affligée.

Autre
 Prenez Coude de bois d'ormes faites en
 une vessie bien forte qu'appliquerez sur
 la partie affligée avec des serviettes mouillées;
 si le patient ne peut souffrir la violence
 du Remede, on les otera et on y mettra
 des autres trempées dans l'eau de Riviere.

Purgation de Cerveau de M^r. Woodward
 Celebre Medecin Anglois.

℞ Apsos. Jar. C. Cervi trā gr iij -
 scamenon. ꝑ. Et masse Pil. de Duob.
 aa ʒʒ. Syr. Ros. Damasc. ꝑʒʒij.
 ℞. ʒij. Cap. iij. Vesp. et mane.

Pendant les 4 Jours de purgation Le
 malade ne mangera a son diner que
 veau bouilli et le soir du mouton roti
 et boire peu mais du meilleur vin
 de Bourgogne.

Pour les Hemorroïdes.

℞ uny. populen. Nutrit aa ʒʒ
 mise usui.

℞

Opiate propre pour la foiblesse des
Vaisseaux spermatiques, ou perte
de semence comme aussi pour les
gonorrhées virulentes.

Prenez Baume de Copaii 20 gouttes.

Rhubarbe en poudre 40 grains

Piops mineralis 10 grains

melés le tout ensemble dans un mortier et
pour en faire un bolus que l'on prendra
le matin a jeun avec du pain a chanter,
ou prendra ledit bolus pendant trois
matins de suite.

Eau pour les yeux admirable et dont
je connois l'excellence par une infinité
de Cures miraculeuses.

Prenez de l'eau rose, de plantain, d'Asperul, de
fenouil, de blue, de Jombarde de chacun une
Chozine font trois pintes. Vous y joindrés
une pinte de vin d'Espagne, 1 once et demie
de gutte en poudre, une once et demie de
sucre candi bien pulverise, demie once de
Sugnaque pilee. il faut mettre le tout dans
une grande bouteille qui soit bien bouchée on
l'exposera au soleil et la remuer de temps a
autre. Cette Eau peut se conserver 10 ans
dans l'Alerta. Lorsqu'on veut s'en servir,

il faut en Verser au Clair dans une pincelle,
et en faire aller par goutte dans les yeux
souvent.

Elle est surtout souveraine pour l'inflammation
des yeux en y appliquant souvent de ces
Compresses trempées dans la dite Eau.

Poudre d'Injection.

Prenez 1^{lb} de Couperose blanche. 1/2^{lb} d'alun
de Roche 1/4^{lb} de Bol d'Arménie, 1 once
d'isarge d'or; mettez le tout dans un pot
de terre neuve vernissée, dans lequel vous
mettrés 3 Chopines d'Eau, pour faire cuire
le tout fort lentement sur un petit feu sans
flamme tant que l'eau soit toute évaporée,
il faut que le feu soit également tout au sou
du pot, il se fera au fond une matière qui
se durira dont vous vous servirés au besoin.

Maniére de se servir de la dite poudre.

Il vous prendrés un gros de la dite poudre
que mettrés dans 8 onces d'Eau de platin
et remuerés bien le tout puis le filtrerés
par le papier pour faire injection
dans la verge.

J

128. Remède infallible pour les Vers.
Prenez quatre onces de mercure que vous ferez cuire dans trois livres d'eau de fontaine pendant l'espace de trois heures, ensuite séparés l'eau pour vous en servir. La dose pour un petit enfant est d'une cuillerée prise à jeun et pour une grande personne de six ou six. Cuillerées pareillement à jeun.

Pour la fièvre.

Prenez le Gignier d'une pousse noire que vous que vous mettrez dans un pot de terre neuf, pour le faire secher et mettre ensuite en poudre que vous donnerés au malade dans un verre de vin blanc au commencement de l'accès.

Pour faire dissoudre la Pierre dans la vessie.

Prenez la racine ^{et feuilles} de l'herbe appelée Maushan, ou oreille de souris bien lavée, puis pilez la dans un mortier, et les pressez pour en tirer le jus, prenez ensuite la valeur d'une moitié de Coquille de noix plein de jus de la dite herbe dans un poisson de vin que prendrés soir et matin pendant 8 jours.

26

Prenez un jeune lievre mettez le dans un pot bien lutté tout en vie, et le faites secher jusqu'à ce qu'il se puisse recevoir en poudre, puis le donnez au malade à boire dans du Vin chaud, dans un demi septier de Vin rouge et partagé en huit prises, il le faut prendre le matin.

Pour l'Hydropisie.

Prenez la Racine d'Aneros ou Chardon benit à un demi pied de haut environ 4 grosses poignées, puis 2 onces de graine de Flave d'Amiens et environ 12 prises d'eau, le laissez bouillir à 3 pintes, et faites en boire avec autant de bon vin de Bourgogne, autant que l'on en peut boire. Plus on en boit et plus tost et on guerry.

Autre d'un fameux medecin Anglois

Prenez la barbe blanche des pourceaux, lavés les proprement, puis mettez les dans un sac de papier, lesquels mettez dans un four apres en avoir tiré le pain, pour les faire secher, alors les mettez en poudre subtile pour vous en servir. La Dose est ce que on peut mettre de poudre sur une piece de

24^e que j'etterés dans demi setier de lait de
 Vache bien chaud pour le faire boire au
 malade le matin à jeun ensuite de quoy
 il restera 2 ou 3 heures sans manger,
 l'après dîner il prendra jus les 4 heures la
 meme dose de la meme façon, il continuera
 de cette sorte jus qu'à parfaite guérison;
 Le dit Remède fait Couler l'La par les urines
 et les selles en se tenant bien chaudement.

Eau Excellente pour le teint des dames

Reduisez du lale de Venise en poudre subtile
 et le mettez dans un pot de terre, vous y
 mettrés une grande quantité de Liuacons
 et boucherez votre pot y laissant un peu
 d'air par des petits trous, puis quand vos
 Liuacons auront mangé toute la poudre,
 vous les distilerez avec les Coquilles et l'eau
 qui en sortira sera la Veritable Lau de tate,
 pour Conserver le teint et la peau; du Caput
 mortuum le pouvez mettre à la lave et étant
 dissous vous en tirerez une Excellente huile
 pour les Cheveux.

Poudre pour blanchir la Peau. 131.

Prenez un œuf frais pondu, puis le mettez dans un verre, faites le tremper dans du jus de Citron jusqu'à ce que vous voyez que toute la superficie de l'œuf soit dissoute, puis le laissez reposer et tirez le jus de Citron par décantation, vous trouverez une poudre blanche au fond que vous adouçirez avec de l'eau fraîche pour enlever l'acide du Citron, puis étant bien oté le dit acide, vous vous servirez de cette poudre blanche éprouvée.

Pour faire que le sein d'une fille ne vienne trop gros et reste bien dur et rond et lés.

Broyés ou pilés de la Cigue et posé le marc d'elle humecté avec du Vinaigre sur le sein, et comme cela il ne croîtra point, et sera toujours fort dur tant qu'elle n'aura d'enfant.

Pour faire croître les Cheveux.

Prenez du Endre d'abeille brûlé avec fiente de souris, ferez un onguent avec huile rosat, frottez la partie, il viendra poil assurément.

Remede infailible, éprouvé contre
L'apoplexie et pour l'engarantio.

Prenez poudre de crâne humain mort de mort
violente, 2 onces Cinabre, une dragme et
demi sel d'Ambre Volatil, Corne de Cerf d'un
Chacun un Scrupule, faire 6. doses de tous
et en prendre une toutes les six heures.

Et pour se preserver d'y tomber il faut porter
jour et nuit au tour du Col du sel en poudre
tres subtile piqué entre deux taffetas noirs
en forme de Cravatte.

Remede infailible pour la bruture

Prenez de l'eau de chaux, une demie pinte,
d'huile de Lampe une demie pinte, battes
tout ensemble qu'il devienne en onguent,
et vous frottes avec une plume, vous en
verrez les Experiences.

Pour les engelures

Prenez de la graine d'albadelher les
arboristes, allumés du feu dans un
Rechaux, en jetés une poignée dans
le feu et mettes l'engeliere dessus la fumée
vous 3 fois; vous pouvez laver vos
engelures dedans l'eau tiède avant
de les mettre sur la fumée.

Tisane Purgative

133.

Prenez feuilles de Sené, de Samarin, de sel
vegetal et de polypode de Chene de chacun
un once, deux pintes d'eau et vous mettez
toutes les drogues cy dessus nommées et
les laissez pendant 24 heures en
infusion sans oublier d'y couper dedans
un Citron en quatre, puis vous en prenez
3 Verres par jour, un le matin à jeun, un
une heure après dîner et l'autre le soir
en vous couchant.

Baume pour toutes sortes de Vieilles
plaves ou vieux ulcères, Rhumatismes
et goutte sciaticque.

Prenez demi once de Crane humain que
râpés avec un verre, puis le mettez
dans une livre d'huile vierge (c'est à dire de
la meilleure) vous prendrez une once de
Cypriose, une once de vitriol calciné en
blancheur, demi once d'yeux d'herisse bien
pulverisés, 4 onces de Therie bentine de
Venise, 2 onces de Baume de la meoque,
une once de Theriaque de Venise, puis
ferez le tout bouillir dans un pot de terre
vernissé d'espace de demi heure, puis le
tirerez hors du feu, et y ajouterez.

134.

une once d'essence d'huile de jaune d'oeuf et
une once d'huile d'hyppocrion, que l'emmeriez,
bien jusqu'à ce que le tout soit bien incorporé
puis le laisseres bien reposer pour vous
en servir.

Maniere de faire la Veritable quintessence
de l'Antimoine.

Prenez Antimoinez broyez le si fin que
possible sera, mettez le dans un petit matras
puis y mettez une lessive qui soit bien
forte, laquelle dite lessive doit estre faite
avec du potache et de la chaux vive,
puis le mettez au bain marie et le ferrez
bouillir jusqu'à ce que la lessive devienne
rouge, ou qu'il ayez un mois bouilli une
bonne heure, il faut puis la laisser
reposer, jusqu'à ce que la lessive
devienne claire et que le rouge qui estoit
dedans se precipite. NB. Il faut avoir
soin de remettre de la meme lessive sur
la matiere ayant esté premierement la
teinture, puis en remettre de nouvelle eau
jusqu'à ce qu'il ne vienne plus de rouge. Vous
metrez toutes ces lotions ensemble dans une
grande terrine de grès puis vous mouillerez une
vergette dans du fort vinaigre de vin, laquelle

Prenez cette vous aspergeres de sus votre lessive
 il se precipitera le rouge au fond de la terrine,
 puis vous oteres votre lessive par
 decantation, le rouge que vous verres reste
 au fond de votre terrine, vous le laisseres
 40 jours purifier dans le fumier de cheval,
 apres vous le distillerez dans une Cornue
 avec un feu moderé, il sortira une Eau
 Claire, puis quand il commencera en
 augmentant le feu des gouttes rouges, vous
 changerez de recipient et vous les distillerez
 tout qu'il en sortira. Voila la veritable
 quinine d'Antimoine par la quelle
 l'on peut en la jettant sur du mercure,
 il se sublimera d'un beau rouge ce font
 les veritables gouttes rouges que les
 alchymistes ont cherche et qui n'ont
 ete trouvez que d'un petit nombre.

Opiate pour la fièvre

Prenez Cinabre naturel subtilisé pulverisé
 un gros Orcanum dupliatum 2 gros
 poudre de la racine de gentiane, 2 gros poudre
 de quinquina 6 gros le trait des fleurs

136.

2 petites Antores minues 2 gros, huile de
Carvi dispartes; Sirop pavot rouge
quantité suffisante; faites opiate en
Consistence d'electuaire mouxe. on prend ...
cette opiate on Conserve pendant qu'on
est sans fièvre de 4 heures en 4 heures
chaque fois la grosseur d'une grosse noix
muscade.

Autre pour la fièvre

Prenez un demi gros de mirrhe en poudre
dans du pain à chauffer dans le Comencem^t
du frisson et de mettre au lit, il faut purger
le Malade avant que luy faire y prendre,
si la fièvre est inveterée.

Autre pour la fièvre par sympathie.

Prenez l'urine du malade versée apres
minuit du jour de la fièvre, et la mettez
dans un pot neuf de terre vernis; vous
prendrez un oeuf nouvellement pondu qui
soit de poule et le ferez bouillir dans la
dite urine jusqu'à ce quelle soit tout a

27.

fait évaporée, puis prendre l'œuf qui
sera dur et l'enterrer dans une fourmillere,
et la fièvre quittera le malade.

Contre le mal de Cerve

Quand la personne est prise du haut mal,
c'est à dire après les Convulsions, l'on
prend la Chemise qu'il portoit sur le dos
et on la brule en Cendre, on luy donne
des dites Cendres un scrupule d'eau de l'eau
Cheriacale La dose de l'eau est d'un obole
avec un scrupule de safran en feuille, et
on luy fait prendre cela le matin à jeun
pendant 8 jours d'un jour à l'autre qui
font 4 prises; quand la personne prendra
ce remède il faut le prendre à jeun et
doux de lit de bien couvrir à fin de sueur,
au bout des 4 prises il sera entièrement
guéri.

Huile magnifique qui surpasse toutes
Choses pour blanchir le visage et les
mains et Conserver la peau aux
Dames

Prenez la quantité d'œufs que vous voudrez,

vous les feris bien durcis puis les Couperis par le milieu en ôteris le jaune, et remplirez la place ou étoit le jaune avec de la mirre, et joindrés les deux piéces ensemble come si l'oeuf étoit entier en croisé avec de la gisselle fort fine et laisseris un bout pour les prendre a la Cave sur un baton, vous mettrés une terrine sous les dits oeufs pour en recevoir l'huile ou la liqueur qui en sortira; cette liqueur est un des grands remédes que l'on puisse trouver pour conserver la peau et la maintenir en bon état et enlever toutes les petites galles et dartres.

Secret de M. Le Duc de Gaviere pour guerir tous maux Veneriens sans mercurie par le moyen d'un Syrop, d'une poudre et d'une liëaune.

Pour le Syrop. Prenez quatre farce pareille a branche fendue, puis la Coupez et la Liez en petites bottes dans 4 pots d'eau de fontaine jusque a ce qu'elle soit reduite en un seul pot, lequel doit être apres passé par un linge dans un pot neuf vernisé par dedans y ajoutant une livre de sucre blanc

et une Chopine de Miel vierge, le laissant
bouillir ensemble et l'écumant toujours,
jusqu'à ce qu'il fasse le point de Syrop,
qu'on doit garder dans une bouteille
ou deux assez grandes et bien bouchées.

Pour faire la poudre. 2 onces de sarsapille,
une once de Sené, demie once de polipode,
4 dragmes de Sternodate, demie once de
souffre vis, chaque ingredient doit être pile
separément, et après mis dans un petit
paquet bien serré en fermé dans une
boete, la prise de ce remède doit être
mise en usage de la Maniere suivante,
toutes ces poudres mêlées ensemble feront
separées en 7 paquets, puis à chaque
jour en prendre un paquet, lequel vous
mélerez avec trois Cuillerées de Syrop, et
s'il vous semble trop épais, mettez y
aussi deux ou trois Cuillerées de la liqueur
chaude, que vous devez boire pendant
la Cure, vous le prendrez le matin ou
le soir, vous tenant pendant deux
heures bien couvert et chaudement
au lit et après vous pouvez vous lever,
vous gardant bien soigneusement de vents

et de froid et vous devez continuer la dite
 prise pendant 7 jours sans intervalle
 au moins que vous ne vous sentirez trop foible,
 qu'en tel cas vous pouvez laisser un jour
 entre deux et apres continuer. au 5^e jour
 vous sentirez notable soulagement. et au 7^e
 entierement guerri. Il faut pendant la
 Cure et 15 ou 20 jours apres observer
 une diete fort exacte, il ne faut manger
 aucun poisson, viande, ny fruit, ny
 de liqueur il faut manger du bœuf assez
 sec, manger du pain fort cuit et quelques
 Raisins. Il ne faut boire autre chose
 que de la Tisane de Sarsapille, &
 vous devez vous lever pendant la
 Cure avec de l'eau tiède et si en cas
 il est besoin d'abreger la Cure, une
 prise le matin et une prise le soir,
 pourveu que la Personne soit assez
 robuste pour resister a l'effet du
 remede qui se fait ordinairement ou
 par la sueur ou par l'évacuation du
 ventre bien souvent tout ensemble. Le
 Syrop est fort aisé a prendre il ne cause
 aucun dégoût ni lempuance a l'estomac.
 Pour faire la Tisane. 4 pots d'eau de

fontaine. 2. onces de Sarseptille, 6 dragmes de
 falsafra, une dragme d'Anis vert, demie
 dragme de Cannelle, demie once de Teglisme
 bien brisé, vous laisserés bien bouillir
 le tout ensemble par un feu lent jusqu'à
 ce qu'il ne reste plus que deux potrets
 demi de la dite Lisanne et vous vous
 en servirez selon l'usage. Notés que le
 patient ne boira pas de la dite Lisanne
 qu'elle ne soit bien tiède.

Remede pour le Cancer.

Il faut prendre demie livre d'huile d'olive
 de la plus vieille, 4 onces de Lisarge d'or,
 2 onces de mirthe, 1 gros de poudre de
 Crapreau et une once de Camphre, le tout
 mis en poudre et passer par le tamis
 pour que le Camphre se pile plus aisement,
 il y faut mettre une amande amere.

Notés la maniere de faire cet onguent
 et son usage pag. 68 et 69.

142 Baume Diurétique de la Racine de
Parera brava remède infailible
pour la gravelle

Prenez 1 once d'huile de scorpion, 2 gros
et demi de baume de Copraii, 2 gros de
baume de soufre therbentine, 1 gros de
Morax liquide demie once de poudre de
la Racine de parera brava, 1 gros de fel
armoniac, 2 onces de bon vin d'Espagne,
1 gros et demi de baume du Perou noir, 3
gros de Cire jaune; la dose est d'un demi
gros, l'on peut retrancher la Cire si l'on veut.
faitez bouillir le tout a petit feu en le
remuant toujours avec une spatule
de bois jusqu'a l'évaporation entiere
du vin d'Espagne, ensuite otez le tout
du feu, et pressés le baume chaud a
travers une étamine avec une forte
expression, et quand il sera a demi
refroidi, vous y ajouterez votre baume
du Perou et dessus, que vous melerez
bien avec la spatule, lorsque le tout
sera froid, vous le mettrez dans un
petit pot de fayance bien bouché; l'on
observera de bien purger le malade
avant que de s'en servir. On luy donne

ensuite une prise de ce baume de 4 heures
 en 4 heures, enveloppé dans du pain a chauffer
 et on luy fait boire immédiatement par
 dessus un petit verre de vin blanc, ou de
 tisane aperitive. on continue l'usage
 de ce remède pendant 4 jours et le 5^{me}
 on purge le malade avec la poudre
 febrifuge, le lendemain de la purgation
 on reprend du baume 4 autres jours de suite,
 et si pendant ce tems la le malade n'urine
 pas assez abondamment il faut cesser
 d'en prendre et inferer de la, que le
 mal est tres difficile a guerir, pour ne
 pas dire incurable. On doit observer
 un bon regime de vivre convenable.



Composition d'un Excellent Ratafia.

Il faut prendre une Cuche de 6 pintes mesure
 de Paris, y mettre 3 pintes de bonne Eau
 de Vie, 5. quarterons de Sucre, une poignée
 et demi de framboises écrasées, 1 demisetier
 de Jus de groseilles rouges, une bonne
 poignée de Cerises Noires écrasées avec leurs

144.

Noyaux ou acheve de remplir la Cruche
avec des Cerises ecrasées dont on a tiré
les noyaux pour les ecraser dans un
mortier avec une cinquanteaine de Noyaux
d'abricots, que l'on jette dans la dite
Cruche avec leur bois pilé, la composition
ainsi faite tous les jours soit en matin
pendant 15 jours de suite on la remue
avec une baguette ou baton, ce temps
expiré on la laisse reposer pendant 15
jours ou 3 semaines, apres quoi on la
passe a la Chauve, et comme la chauffe
ne clarifie pas assez parfaitement il
la faut passer a papier gris ordinaire.
on ne fait cette dernière operation qu'en
Novembre a cause des mouches.

Lau d'Ange distillée au Bain
Marie.

Il faut avoir un alambic de verre qui est
de 3 pieces & ^{ca} vous mettrés dans le
matras une pinte d'eau, vous y mettrés
ensuite 4 onces de benjoin louché & 2 onces
de storax louché, demi once de Canelle
pilée, 2 gros de Clous de girofle pilé un

un morceau de calamus, un gros de vessie de
musc, et l'eau qui se distillera fera tres
odoriferante et bien claire, et le marc qui restera
apres la distillation faite sera mise a l'air
pour secher et on le pourra employer
parmi les pastilles a bruler.

Sur Les Pastilles a bruler.

Pour les Compositions de Pastilles il ne
faut entreprendre d'y mêler que de
choses qui sont propres a bruler et
qui puissent de l'odeur dans la fumee,
Car autrement ce seroit autant de perdue.
Par exemple si vous y mettiez de
la Civette, elle rendra plus tot une
mauvaise odeur qu'une bonne, pour
preuve, mettez un grain de Civette
dans le feu, il sentira plus mauvais
que bon et Musc de meme, et au
contraire mettez y de l'ambre, et vous
tirerez une odeur agreable, et ainsi
des autres drogues.

146. Maniere de faire les Pastilles
à brûster.

Vous mettrez dans le mortier une livre de
Benjoin Commun, demie once de Clous de
Gerofle, deux gros de Cannelle, un Moreeau
de Calamus, vous pilerez le tout ensemble
et le passerez au tamis de Crin. Ensuite
vous ferez d'etremper de la gomme adragant
avec de l'eau commune et vous mettrez
dans le mortier la poudre que vous
aurez passée avec une Cuillerée de cette
gomme et vous les melerez et pilerez
ensemble pour faire la pâte, si vous
trouvez que votre pâte soit molle
vous y remettrez de la poudre, ainsi
la pâte est aisée à faire, Il ne s'agit
après que d'applatisir votre pâte avec
un rouleau et, de tailler vos pastilles
avec le moule, les mettrez secher et
elles seront faites.

Pastille d'Espagne

Vous pilerez et mettrez en poudre passée au
tamis de Crin, le Marc de l'eau d'ange et

vous ferez d'extraire de la gomme d'adragant
avec de l'eau de fleurs d'orange, et vous
en ferez une pâte dans le mortier avec
votre poudre, vous taillerez ensuite
vos pastilles avec les moules et les
mettre's secher elles seront faites.

Autre Maniere

Vous mettre's dans le mortier une livre de
Benjoin, demie livre de Storax bien sec,
demie once de Cannelle, 2 gros de gerofle,
2. onces de Roses de Provin et un morceau
de Calamus, vous pilerez le tout ensemble
et le passerez au tamis de Crin, jusqu'a
ce que le tout soit consommé, vous
ferez ensuite d'extraire la gomme d'adragant
avec de l'eau de mille fleurs, et de l'eau
de fleurs d'orange, autant de l'une que
de l'autre, vous ferez apres votre pâte
dans le mortier avec votre poudre et votre
gomme comme a l'ordinaire, puis vous les
taillerez a votre gré et les mettre's secher
et elles seront faites. (D)

148. La Stille de Portugal.

Vous pilerez et passerez au tamis de Crin
un livre de un meilleur marc d'eau d'ange.
que vous ayés, ensuite faites de tremper
de la gomme adragants avec de l'eau
de fleur d'orange, et faites votre
pâte dans le mortier avec votre poudre
et votre gomme a l'ordinaire a
l'exception qu'il faut faire votre pâte
un peu plus ferme.

Vous ferez ensuite chauffer le Cul du petit
mortier et le bout de son pilon et
ferez fondre par la chaleur 20 grains
d'Ambre il n'importe du quel et y ajouterez
un filet d'eau de mille fleurs pour le
délayer, vous augmenterez cette eau jusqu'à
la quantité d'un demi verre, ensuite
vous mettrés votre mortier sur un
rechaud de feu et votre composition étant
chaude vous la verserez sur votre pâte
et la melerez bien et elle sera faite; vous
taillerez vos pastilles avec les moules
comme a l'ordinaire et les mettrés a
secher.

C. H.

149.

Maniere de detremper la gomme pour
faire les gâtes des Castilles.

Vous mettrez de detremper votre gomme en
celle eau que vous voudrez, mais il faut
que l'eau ne la surpasse que de la
hauteur d'un travers de doigt par ce qu'il
ne faut pas la noyer tout d'un coup, et
lors qu'elle aura bu l'eau vous y en
ajouterez encore ainsi peu a peu jusqu'à
ce qu'elle soit detrempee, non pas trop en
liquide, mais seulement bien mollette
et bien detrempee et vous en servirez.

Remede infallible pour la gravelle
et retention d'urine.

R. Prenez de la graine de Galois ou
autrement de genette que mettrez en poudre
tres subtile et donneres soir et matin
dans un demy verre de vin blanc la
pesanteur d'un gros et continuee
jusques a parfaite guerison qui fera
prompte et verree merveille. Remede
eprouvé et infallible.

150. Dissertation Chymique
adressée aux tres sublimes Investigateurs
et Partisans de la Nature.

Je me suis apperçu depuis long temps mais trop
tard des invitations que vous faisiez aux
Sçavants de rendre publiques leurs découvertes,
et vous les exécutés, brûlé par le zèle du bien
public, je me suis en fin senti embrasé d'un
même feu, de façon que je vous expose icy, ce
que j'ai fait et pensé, fondé sur le témoignage
d'une expérience publique, je vous donc u y
vous faire présent de ma façon d'opérer, et cela
selon l'étendue de mes forces, j'en ai exposé
à vos yeux Curieux mes principales opérations
Chimiques, ce ne sont pas les secrets des
Chimistes vulgaires dont je vous fais
présent, mais bien plutôt des réalitez qui
pourront conduire les esprits qui ont le plus
de sagacité à entreprendre les plus grands
excercices de l'art, qui n'ont été découverts
que par un petit nombre.

Je me suis toujours étonné comme les
principales opérations de la Chimie, qu'on
appelle vulgairément des procédés, n'ayent
été comptées pour rien, mais qu'elles ayent été

plus tôt regardées comme vaines & fausses, & qu'elles soient renvies dans l'oubli, par ce qu'on les a mêlées avec des fausses recettes, ou qu'on a vu trouqué les principaux moyens capables de les faire réussir.

Parmi les principaux secrets de la Chine ceux qui m'ont paru mériter en la plus sérieuse attention sont la digestion & fermentation et le moyement, cette dernière partie est si inconnue aux étudiants de l'art et n'a été familière qu'avec quelques uns des anciens, j'en ferai la démonstration afin de donner courage aux Chinois, ou il faudroit continuer leurs travaux, ce qui les fait changer de sentiment et abandonner leurs entreprises comme douteuses et par ce moyen j'empêcherai les critiques d'espérer leurs vœux de censure sur des sur lesquelles ils n'ont pas fait d'expérience et qu'ils n'entendent même pas.

Je montrerois d'abord le plus insignifiant usage de la digestion en préparant le sel volatil de tartre, je n'entreprends pas d'extraire jusques au point le secret a été estimé jusqu'ici et avec quels soins il a été recherché par les Curieux. J'exposerai seulement les difficultés que j'ai reconnues dans sa Recherche.

Après avoir eu vainement plusieurs voyes différentes pour parvenir à la volatilisation de ce sel je me suis imaginé que je ne pouvois y parvenir qu'en joignant au tartre de sel fixe de tartre que de sel volatil du même, cette operation ne se trouvoit pas parfaite attendu qu'il ne montoit que tres peu de sel volatil et que la plus grande partie restoit fixe au fond du vase pour y parvenir j'eus recours au tems d'une longue digestion cette operation me réussit et je m'aperçus que je ne tirois plus de Volatile après une digestion en une fois que je n'aurois fait par plusieurs Combustions reiterées j'avois un sel volatil de tartre tres blanc et qui ne laissoit que tres peu de sues insipides et de couleurs de tartre.

153

Autre usage de la digestion en proposant
Les essences de soufres & mineraux

Cette experience me mit au fait de l'action que
La digestion avoit sur les essences des soufres
mineraux, j'en euz entre autres rapportes un
exemple qui justifie la force de la digestion,
qui est la dissolution du Corail, j'avois mis
quelques années avant des morceaux
entiers de Corail rouge avec quelques Vegetaux
distillés dans l'huile qui paroissoit un
dissolvant tres doux pour éprouver si
j'en pouvois tirer la teinture, je vis que
c'estoit inutilement car je n'appercus que
ny l'huile ny le Corail n'avoit changé
j'abandonnai cette Cucurbite, et la laissai
dans un Coin sans espoir de succès, &
l'hyver s'estant passé comme j'étois occupé
après un fourneau de digestion, je m'avisai
de vouloir recommencer mon travail sur le
Corail, et je mis en digestion cette même
Cucurbite abandonnée; après un mois je
m'appercus en l'agitant que les morceaux
de Corail estoient d'une couleur plus
foncée et qu'ils commencent a se moullir,
sans cependant changer l'huile, je continuai
le même degré de chaleur et après quelques

jours, je vis avec admiration les memes
 Corps dissous en une Crasse tres rouge
 et que l'huile surageoit sans en voir changer
 de forme ny d'estre chargée de teinture, &
 j'agitai la Cucurbite souvent & la peser
 fort et toujours la poudre estoit au fond,
 je lessai de vouloir joindre ce qui ne pouvoit
 se faire, j'otai l'huile et jettai sur cette
 poudre de l'esprit de vin tarrarisé et je
 vis avec plaisir qu'elle s'est dissoute en une
 teinture tres rouge; j'eprouvai par la
 combien estoit grande la force de la digestion
 que les Philosophes Chymiques négligent
 tant, on s'en apercevoit quelle est
 l'énergie des sels volatils si on leur met
 des liens, afin qu'ils ne puissent pas
 s'évoler.

Usage de la fermentation dans la Chimie.

Nous ay present a notre tartre, a sa véritable
 solution et volatilisation qu'on acquiert
 par voye de fermentation, Il faut d'abord
 calciner 2 ou 3^{es} de tartre Crû & Comme
 l'esprit de tartre tient a la fermentation,
 il faut le calciner legere^{ment} et jusqu'à une

Certaine Noireuve afin de Conserver le vin ¹⁵⁵
sontent proice sumentee de tartre, c'est ce
que vous avés le plus de besoin, ce tartre
dans une grande marmite de terre &
mettés y de l'eau qui furnage jusqu'à l'épaisseur
du doigt, donnés y d'abord un feu lent qui
ne fasse d'abord que tiedir, jettés dessus une
demi poignée de tartre pulvérisé, avec
verrés en peu de tems s'élever de petites
bouteilles continues toujours de jettée de
votre tartre en poudre. La fermentation
augmentera, et vous verrés des raisins
comme naturels à la coupe pres, ce
qui me fit un grand plaisir à voir,
dont j'etirai un arguments que le
tartre Crud possédait ce qu'ont tous
les autres tels préparés et qu'il représente
dans sa fermentation la forme de son ancien
domicile: il faut avoir soin de gouverner le
feu et moderer tel qu'il se faut pour la
fermentation, et prendre garde que par
une projection trop precipitée, l'on
n'excite une trop vive fermentation,
qui seroit Cassee la Marmite.

La fermentation estant cessée mettés tout

ce qui est dans la marmite dans une
 Cucurbite de fer. Car il y a du danger de
 se servir d'une de verre, elle peut se briser
 attendu qu'il faut y appliquer souvent
 un linge mouillé pour l'ombrière. La
 trop grande ebullition du tartre fermenté,
 qui ne pouvant souffrir une trop grande
 chaleur s'élève en hauts pour se précipiter
 dans le recipient qu'on a adopté à la
 Cucurbite, il faut par conséquent conduire
 le feu avec des grandes précautions et
 l'augmenter par degrés jusqu'à ce qu'il
 soit assez fort pour enlever en haut tout
 le sel.

A lors vous verrez si vous avez bien procédé,
 ce tartre est devant si foiblement et si crasseux
 et se devenu si subtil et si volatil qu'il
 n'est point resté du tout de sel fixe dans
 la tête morte, ce que j'ai mis d'une fois
 éprouvé.

Il faut rectifier plusieurs fois la liqueur qui
 en résulte par ce qu'on a été obligé d'y mettre
 beaucoup d'eau dans la fermentation jusqu'à
 laquelle paroisse très blanche et qui indique
 qu'elle est suffisamment empreignée. Du sel volatil,
 Le témoignage de Saubelmont est suffisant

157.

pour justifier de la bonté de cette Eau, mais
nous sommes bien aise d'ajouter en faveur
des Chimistes qu'elle est excellente pour
Les Maladies Internes et externes du
Corps, nous l'avons éprouvé admirablement
La Gangrène, et nous nous en sommes
servis pour préparer certaines essences que
nous n'aurions pu faire avec d'autres
menstrues, nous sommes obligés d'avouer
que tout ce que Vaubelmont en a dit est
très véritable; Il est encore aussi vrai de
dire que par le moyen de cette fermentation
nous avons séparé les souffres crus et
impurs de différents Miestes, ce que la
préparation suivante de l'opium va
nous démontrer, que je ne saurois assez
recommander; on trouve par son moyen
un remède assuré et au dessus de Colibets
populaires, Il est vrai remède à tout maux,
si l'on seait s'en servir à propos.

Prenez de l'opium de Thèbes ou d'Égypte, méz
en petites parties, mettez le dans une coupe
Cucurbité, jettés dessus 10^{es} de huile de Coïn
bien meub et nouveau, joignez y une once
de sel de tartre pur et très fei, mettez a

une chaleur douce pendant un jour ou deux, jusqu'à ce qu'il paroisse de petites bouteilles ce qui est un signe prochain de fermentation, mettez 4 onces de sucre bien pulvérisé pour l'essence, observez le degré qu'exige la fermentation, si elle se fait bien vous verrez évidemment l'opium s'élever et se résoudre en menues parties; prenez garde de ne point respirer le soufre narcotique, assourissants et puants qui en résulte.

Vous verrez la partie du volatil impur s'élever & monter en haut, la plus terrestre restera au fond de la Cucurbitte et la plus pure dans le milieu d'un aussi beuc rouge qu'un rubis, vous la séparerez & vous la filtrerez et par une deuxième distillation vous l'épaissirez comme un miel, vous la dissoudrez enfin avec de l'esprit de Vin altératif & vous la filtrerez et digerez pendant un mois, afin que ce qui pourroit être resté de Cru se marie et s'accomplisse par le feu Celeste.

L'esprit étant séparé jusqu'à une consistance juste, vous éprouverez que cette Essence

autant de vertu que la 1^{me} partie
ou la moitié d'un grain mis dans
un véhicule ou humide ou sec fera
des cures admirables.

Usage de la Trisuration ou
Broyement dans la Chimie
et surtout pour la préparation
de l'or potable.

Parlons à présent de la trisuration qui
quoiqu'à assez connue des apothicaires
est cependant négligée par les
Chimistes, qui regarderont peut être
comme un paradoxe les grandes louanges
que je vais lui donner; je ne lais-
se cependant pas d'avancer, que l'on opere
par le seul usage de la trisuration des choses
admirables en Chimie. Je crois cependant que
celuy qui jettera les yeux de l'entendement
sur les deux opérations suivantes (pour
ne pas parler de bien d'autres) sera de mon
sentiment, sur quelles deux opérations ont
été éprouvées en Notre Laboratoire de Göttinge

en presence de feu Prince Frederic, que
 l'on peut regarder comme tres accompli
 dans toutes sciences et sur tout dans la
 Chimie, C'est une chose admirable
 que ce qui nous arriva, scavoit que l'or,
 cette matiere si fixe pour me service
 des termes des Chimistes Vulgaires
 soumette la dureté de ses parties et cede
 a la dissolution, luy qui resiste a ce
 grand flux du Monde qui est le feu,
 que les eaux fortes ni les Menstrues ne
 peuvent dissoudre, on en vient cependant
 a bout par la dissolution comme j'ay
 vu de mes propres yeux avec un instrument
 singulier, au quel a l'usage son admirable
 usage, nous avons donne le nom de moule
 philosophique dont nous avons fait
 un despendre la figure avec beaucoup
 de soin, parce que toute l'operation
 en depend.

Figure de l'Instrument.

Alphabet qui de'nomme les pieces
de l'Instrument

Le Mortier A est fait du plus pur acier,
il faut le remplir d'un Corps qui fasse
les fonctions de Pilon. B. ou de Brisurateur,
qui doit etre aussi d'acier, et il doit en
repondre par sa forme au Creux du Mortier,
et y doit entrer a la largeur pres de trois
doigts, il faut qu'il soit solide C. et qu'il
ny ait d'espace entre le Mortier & le pilon
que celui que peut occuper l'ame d'os
de l'epaisseur d'un demi' Ducat; La
Manivelle D. est ce avec quoi l'on
fait mouvoir le pilon d'acier B. en
pendant trois semaines.

[Signature]

Il faut prendre de l'or en feuille broyé
 en tres petites parties dans un morsiee de
 verre ou d'or, que estoit celui que feu Auguste
 Roy de Dannemarck seec de tems avant sa
 mort avoit fait faire a la persuasion
 de Barrans qui se premiee s'estoit avisee de
 cette operation, Non l'on vroit le morsiee d'un
 papier ou d'une carte par en haut pour
 que la poussiere ny autre chose d'accident se
 ne puisse tomber et l'on broyeroit jous et
 nuit jus qu'a ce qu'on eut mis en poudre
 plus noire que tout ce qu'il y a au monde,
 et l'on passeroit a cette trisuration 14 ou 16
 jours, si quelqu'un ne vouloit travailler
 que de jour a cette operation il faudroit qu'il
 y employat un mois; vous mettes cette
 poudre dans une petite Resorte plate
 comme les Anglois les font, vous la mettes
 a un feu de sable, que vous poussés par
 degré a un feu tres fort vous en verres
 distiller en petite quantité des gouttes, mais
 tres rouges qui estant mises en digestion seule
 ou mettes avec l'esprit de vin tartarisee
 donnent le veritable or potable, qui n'est
 point fardé ny infecté d'aucunes qualities

étrangères et quoi que le qui peut rester
 sous la Meule, eût pu être attiré par
 une plus longue trisuration Nous jugeâmes
 à propos d'en tirer l'esprit par notre
 vinaigre philosophique, ou par le
 vert de de soufre et de vin alkalisé par
 une longue digestion, par ce moyen nous
 en avons tiré une teinture très rouge
 et d'une très grande vertu, le peu qui
 reste encore d'or après cette seconde opération
 Nous le réduisîmes encore en lingot par
 le moyen de Borax mais nous nous
 aperçûmes qu'il étoit infiniment diminué
 de poids.

J'avoue que cette opération paroit d'abord
 ignorante, puis qu'elle demande beaucoup
 de travail, de temps, et peu d'art, mais on
 verra par expérience qu'elle est admirable,
 par ce qu'elle est aidée de ce sel de l'air
 unique et dissolvant universel, mille expériences
 confirment que la trisuration continue
 attire le sel de l'air que je mettrai
 au jour quand j'écrirai des opérations
 que j'ai faites dans le laboratoire
 de Göttinge.

Usage des Certains de la Crisuration
pour préparer le Mercure d'Ausimoiné.

On fait une préparation naturelle de
l'usage du mercure d'Ausimoiné, quoi-
qu'elle ait été regardée comme impossible
et traitée de Chimérique par un écrit qui
vient de paroître au jour; j'avoue qu'il
faut pardonner à l'auteur de cet écrit,
sachant qu'il est grand médecin et grand
anatomiste et qu'il n'a pas fait son Capital
de la Chimie, il l'ouït mal à propos que
la chose est impossible, par ce que tel est
tel procédé qu'il cite, ne luy ont pas
réussi; il faut pour être bon Critique
en cette matière avoir agi pendant
long temps par soi même, et avoir
fait beaucoup d'Experiences sur ce
sujet.

Son autorité ne m'empêchera cependant
que je ne publie ma façon de procéder,
non pas par gloire, mais par le seul amour
de la Vérité, j'y ai réussi en présence de
Primefrideric, de Jean Kunzelint très
habile Chimiste, et de l'lecteur de

de la se je les admis a cette operation
 pour n'estre point seduit par mes propres
 sens et avoir un temoignage autentique
 qui pût faire congnit les Censeurs
 inprudents. Je vous donnerai F^o les
 Lettres de ce meme Jean Huslelin, afin
 que vous ayés pris de confiance a ce
 mercure tiré de l'ansimoine, que l'on
 regarde comme imaginaire et n'obmettrai
 rien pour faire connoitre qu'il est
 possible; toute cette operation ne
 consiste que dans la trisuration. Prenez
 1^o de regule d'antimoine broyée la en
 poudre impalpable, joignez y 2^o de sel
 de tartre tres pur et tres sec, mettez y 8
 onces de sel armoniac, melés les bien
 humectés ensuite d'urine d'homme bien
 sain et, si est possible, qu'il ne boive que
 d'urin, broyés ce melange par deux hommes
 forts sur le porphyre pendant un jour
 entier sans relache, mouillé toujours le
 composé d'urine. Si l'humidite manque,
 mettez cette composition dans une
 Cucurbite jellée y de l'urine par dessus
 jusques a la hauteur de trois doigts, fermés

La Comme il faut et la mettés en lente
 digestion pendant un mois entier, et
 l'agités tous les jours, si pendant cet
 intervalle de tems la masse paroissoit seche,
 remetlés y de l'urine; la digestion étant
 finie, vous ferés des bouettes de verre
 pillés et de Chaux vive et vous les ferés secher
 a l'ombre et vous en fervirés pour tirer
 votre mercure de la facon suivante.

Il faut avoir tout prêt un vase de fer, long
 a peu pres comme une Cucurbite vous
 mettés le composé froid dedans et vous
 enterrerés cette espee de Cucurbite, vous
 la couvrirés d'une lame de fer percée de
 plusieurs trous, vous mettés dessus
 un petit boulet bien seché, vous mettés
 ensuite un Chapireau de fer qui fait un
 peu enfoncé, qui fasse un Creux comme
 une assiette, afin qu'il puisse plus
 commodément contenir des Charbons
 ardens, vous tiendrés un feu moderé,
 pendant 4 heures, et vous l'augmenterés
 toujours pendant 4 autres heures, jusqu'à
 ce qu'à la fin il soit au plus fort, laissés
 ensuite se froidir exactement et ne
 remues point votre vase qui est en terre,

et n'en jettes point de l'eau jus qu'à ce qu'elle
soit totalement refroidie, sans quoi vous
perdriez beaucoup de votre mercure, come
il m'arriva la premiere fois, par ce que
le Prince impatient du retard m'ordonna
de verser l'eau avant le tems, car le
mercure; par la grande force du feu qui
a été mis entrez petits atomes, doit
avoir le tems de se coaguler par le
froid.

Je Comptes de m'être acquitté de ma promesse
au sujet de l'extraction du mercure
d'Andimoine, que les Critiques disent
donc ce qu'ils voudront, la verité n'en
sera pas moins la meme, personne ne
me persuadera d'impossibilité de cette
operation, puis que j'ai préparé et touché
le mercure de mes mains, que je l'ai vu
couler dans le fond du vase de
mes yeux; Il me suffit donc que je
n'ai rien été que ce que j'ai fait de
ma propre experience. Que ceux qui
s'attachent a cette operation soient donc
certains, qu'elle ne s'opere que par la

169

vertu du tartre; dont tartre n'est
pas de la meme bonte, et j'en ai vu
bien differents en vertus; si l'on n'a pas
bien fait la dite operation, ce tartre se
resoube en petites parties, l'on ny voit
point les voisins paroitre sous leur
forme naturelle et tout le sel se l'en
volatilise pas, ce qui est le principal,
s'il arrivoit que le feu fut trop fort en
le distillant il bruleroit beaucoup de sel
volatil et rendroit un esprit puant et
comme de Comman, je n'en dis pas davantage,
afin de ne pas paroitre m'etre attaché
à ces baguettes et je crois avoir assez
prouvé par ce seul exemple combien il
faut de prudence et de circonspection
dans la Chimie.

Il me reste grands hommes après Vostre
Souverain qu'il benisse vos entreprises, vous
donne longue vie et les secours necessaires
pour parvenir à vos desseins pour l'honneur
de l'Allemagne Notre Commune Patrie.

Je me tourne de nouveau de votre côté pour
vous persuader de recevoir cette petite augmentation
d'autant plus qu'elle sert à l'éclaircissement
de ce qui a été précédemment dit.

J'ay trouvé même dans mes papiers
 une autre opération concernant la
 dissolution de l'or, qui jadis me fut
 communiquée par un de mes amis
 assez bon chimiste, et qui me fut
 recommandé d'autant plus quelle fait
 sortir une liqueur rouge de l'or sans
 avoir besoin de feu. J'avoie que dans
 le temps j'en y ajoutai points de feu et
 je l'abandonnai, après que j'ai
 revue les opérations et que j'ai revu
 plus profondément je l'ai jugé digne
 de vous être présenté, et afin que vous
 en fussiez mieux juges je vous en ai
 fait graver une grossière idée.

Comme mon ami me dit qu'il falloit
 le faire et que l'or se dissoudroit
 en liqueur potable.

Vous voyez comme est nouvelle cette façon
 d'opérer, comme elle est et sans artifice je
 vous prie que vous n'espériez vous même
 et afin que je vous dise mon sentiment librement
 je n'ai aucun doute que ce ne soit une façon

plus abrégée de dissoudre l'or, que de
 le trisurer dans le mortier de verre ou
 de briques, et cela a cause de la qualité
 sulfureuse et saline de Mars,
 qui étant délivrée par cette trisuration
 de ses liens et étant achevée à un
 degré souverain de subtilité agit
 à l'avantage de la très solide liaison
 de l'or et attire de plus grande
 abondance ce sel de l'air que dans
 un mortier d'or ou de verre.

L'on va m'objecter que par cette trisuration
 continuelle que les parties de l'acier
 se mêlent avec celles de l'or, je ne
 combattrai point le sentiment, mais
 je serai sursur. Remarquez combien
 est grande l'homogénéité de ce
 souffre de l'acier et de l'or et combien
 est grande l'action de la digestion, qui separe
 le pur de l'impur, et que exulte ce feu caché
 de Mars qui est si commun aux gemmes
 dans les mystères de la Nature, lequel feu
 aidé par l'alcool de vin peut cuire jusques
 à deux maturités, ce qu'il y auroit
 d'homogène.

Je ne vous en dirai pas d'avantage
 j'ai déjà fait avec vous vous avez
 devant vos yeux les opérations
 naturelles je vous avertis et ne
 saurois assez vous le recommander,
 que pour parvenir aux arcanes de
 l'art, il faut suivre la Nature comme
 un guide et un maître à chevé, et
 d'avoir pour recommander les deux
 principaux moyens en milieu dont
 elle se sert pour produire et rendre
 parfaites ses productions qui sont
 la fermentation et la digestion; J'ay
 assez enseigné dans cette épître, qui
 qu'en peu de mots, l'usage de l'une et de
 l'autre, je le pourrois confirmer par
 plusieurs autres expériences, mais je
 crois en avoir assez dit pour celle
 fois.

Qu'il suffise donc aux amateurs de la Chimie
 que je leur ai démontré l'usage de la
 fermentation par une double expérience et
 surtout dans la préparation de vraie essence
 de l'opium, que l'on chercheroit en vain par un
 autre moyen sans quoy l'on ne parvient

173

Jamais ou Vrai but de la Chimie, qui
n'est que la separation d'un pur
de l'impur, Il faut considerer aussi
que par la preparation vulgaire
de l'opium on est tres éloigné, et
que l'on n'en retire que tres peu
d'utilité au lieu que la Notre en
donne les fruits les plus murs.

L'on doit retirer pour fruit de cette
Lecture combien est grand l'usage
de la digestion qui renferme en elle
la maturité et que les amateurs de la
Chimie considerent, que j'en ai démontré
l'expérience dans les Corraux, en effet
qui pourroit croire qu'un corps si dur
et si pierreux par la digestion seule
se meisse convertir dans une crasse
molle, qui pourra croire enfin que
le peu de teinture qui est dans les
Corraux puisse si fort s'augmenter
par la digestion, que tout le
Corraux se trouve en teinture.

Voilà amateurs de la Chimie ce que
vous devez sçavoir.

L'Art de faire la soie peinte

Les Toiles peintes ou les Judicannes sont des
 toiles de Cotton ou de lins de diverses couleurs,
 on en fait en plusieurs endroits en Europe, mais
 les plus belles viennent de Perse et des Indes
 orientales; on croit communément qu'on ne peut
 pas en faire en Europe de la beauté de celles
 des Indes, ny qui se lavent de la même manière
 sans s'effacer, par ce qu'on croit, qu'ils font
 leurs teintures avec des jus d'herbes, qui ne
 croissent point dans les pays cy, c'est une
 erreur qu'il est aisé de détruire, en faisant
 voir que nous avons icy de quoi faire des couleurs
 aussi variées, aussi belles et aussi ineffaçables
 qu'aux Indes, il est vrai cependant, que les
 toiles peintes que l'on fabrique en Hollande &
 ailleurs, ne sont pas de la beauté de celles
 des Indes, mais voici quelle en est la raison
 le travail des ouvriers ne coûte presque rien
 aux Indes et en Perse, ainsi le temps qu'on met à ces
 sortes d'ouvrages n'est pas un objet à considérer
 Jey, au contraire le temps est ce qu'il y a de

plus précieux, les Matières qu'on employe ne font rien en comparaison; il faut donc chercher à épargner le temps, pour pouvoir faire quelque profit; c'est ce que l'on fait et c'est cela pour quoi nos ouvrages sont inférieurs à ceux des Indes, car ils ne leur le croient rien s'il étoit possible d'y employer le temps nécessaire.

Il y a plusieurs manières de travailler la Toile peinte suivant l'espèce et le nombre des couleurs qu'on y employe; quoi qu'il semble qu'on ne doive commencer par celles qui ne sont imprimées que d'une seule couleur, nous n'en ferons pas cependant parce que chaque couleur employée seule demande une pratique différente qui sera plus facile à déduire, lorsque l'on sera au fait de celle ou il entre plusieurs couleurs.

Toile peinte
à fond blanc

Manière de faire une toile peinte à fond blanc, ou il y a des fleurs rouges de deux ou trois nuances, des fleurs violettes, et gris de Lin, des fleurs bleues, des fleurs jaunes, le trais des tiges noir, les tiges et les feuilles vertes.

Il faut d'abord ôter avec soin la Gomme

ou appret, qu'il y a presque dans toutes les
 loites, ce qui se fait en la faisant tremper dans
 de l'eau tiède, la frottant bien, la tordant, la
 lavant ensuite dans de l'eau froide, bien
 claire, et la laissant secher. La toile étant
 bien dégonnée, il la faut engaller, et pour
 cela on mettra pour dix aulnes de toile
 de Cotton environ deux seaux d'eau froide
 dans un baquet on y jettéra 4 onces de noix
 de galle bien pilés, et on y mettra en meme
 tems la toile on la remuera un peu afin
 qu'elle soit mouillée par tout, on la laissera
 ainsi environ une heure et demy, on la
 retirera ensuite; on la tordera, et on la
 laissera secher a l'ombre.

Etant bien seche on verra qu'elle a contracté
 un oeil jaunâtre, il faudra prendre garde
 alors qu'il ne tombe quelques gouttes d'eau
 dessus, par ce que cela feroit une tache et dans
 tout le cours du travail il faut avoir
 attention a la propreté, par ce que les moindres
 taches sont irremediables.

Si on veut de l'ouvrage fin, il faut calandrer
 la toile, lors qu'elle est engallée, afin qu'il

galle
toile

calandrer

soit plus fini. on passera alors sur la toile
le dessin que l'on jugera à propos et on le
dessinera à la plume ou au pinceau avec
les couleurs ou les mordants, dont nous parlerons
dans la suite.

imprimé

Si l'on veut un ouvrage plus commun on imprimera
avec des planches en cette sorte. onendra
la toile en galle et sechée sur une grande
table bien solide, sur laquelle il y aura
du gros drap en double, afin que les
planches s'impriment plus également. et on
prendra avec une planche gravée de la
couleur noire sur un brossinet. on appliquera
la planche sur la toile et on frappera à plusieurs
endroits sur la planche, si elle est grande afin
qu'elle marque par tout. on imprimera de
suite et de la même manière tout ce qui doit
être en noir, après quoi on fera la même chose
avec le rouge foncé, que l'on appliquera avec
une contre planche, c'est à dire une seconde
planche qui est la contre partie de la première
et qui ne porte que sur les endroits où il doit y
avoir du rouge, et où la première n'a point
porté, par ce qu'à ces endroits là, il y avait des
creux réservés à dessein. quoi que cette

operation y parvienez jusques la après finy de. il
y a cependant bien des remarques a faire.

Voicy j.^o qui est commun a toutes les couleurs
en general, et qu'il faut observer pour les pouvoir
employer soit avec la planche, soit a la stume
ou au pinceau, lorsque la couleur ou le
mordant sera fait de la maniere que nous le
decrirons dans la suite, il faudra dissoudre de
la gomme arabique pour l'epaissir et la mettre
en consistence de syrop epais, si on veut l'employer
a la planche, si c'est a la stume ou pinceau,
il la faut un peu moins epaisse, en sorte quelle
puisse couler facilement; lors qu'on voudra
l'imprimer on en prendra environ une cuillerée
qu'on étendra avec un morceau de carton sur
un coussinet de cuir couvert d'un gros drap;
on appliquera a plusieurs reprises la planche
sur ce coussinet pour la bien enduire de
couleur, on la frottera avec une brosse, on
l'appliquera de nouveau sur le coussinet,
et on l'imprimera sur la toile comme nous
l'avons dit, si il y a quelques endroits d'ant
les angles des bordures, ou ailleurs, ou on ne
veuille point que la planche porte, on

une des
couleurs

mettra une feuille de papier, qui recevra dans ces endroits l'impression de la planche, et les épargnera sur la toile, on reprendra ensuite de la couleur avec la planche, et on imprimera à côté de la première impression, et ainsi de suite, prenant chaque fois de nouvelle couleur sur le Coussinet, qu'on aura soin d'y fournir à mesure.

La Planche est de Bois ou de Tilleul, on la grave avec des Canifs, des gouges, des petits Ciseaux, des bouts de Lancettes et d'autres pareils instruments, on voit bien que les traits qui s'impriment sur la toile doivent être de relief, comme dans l'impression ordi^{re}. qui se fait en planches de bois on n'imprime ordinairement sur la toile que le simple trait en noir ou en rouge avec les deux prem^{res} planches, s'il y a des places un peu grandes, ou s'il y doit avoir du gros rouge ou du noir, ces premières planches le portent, ou on les met au pinceau après l'impression.

Composition

pour le noir

La Composition pour le noir se fait en faisant bouillir de fer avec parties égales de vin aigre et d'eau, lorsque le mélange aura bouilli un

quart d'heure, on le retirera du feu, et on le laissera reposer pendant 24 heures, on versera ensuite la liqueur par inclination, pour la garder dans des bouteilles, elle se conserve aussi quel'on veut, et lors qu'on soustoite s'en servir, on l'épaissit avec de la gomme, cette liqueur est de la Couleur de Rouille de feu, et sur la toile qui n'est point engallée, elle ne fait que du jaune, mais comme dans l'opération présente on l'imprime sur la toile engallée, elle fait sur le drap un noir enfoncé qui ne s'en va pas.

Le Rouge ne s'applique pas de la même manière ou ne le met pas immédiatement sur la toile, mais on y imprime une composition appelée mordant, qui n'a presque aucune couleur, & qui est différente suivant les différentes nuances de Rouge ou de Violet, cette composition sert à faire attachée dans les endroits où elle a été mise, la couleur dans laquelle on plonge et on fait bouillir toute la toile, & ainsi donner les différentes nuances, d'où on a besoin depuis la Couleur de Rose jusqu'au violet foncé.

Mordant pour
beau rouge,
un peu foncé

Le Mordant pour le beau rouge un peu foncé se fait en cette sorte.

On prend huit parties d'alun de Rome de six

parties de soude d'alicour, et une d'arsenic
 blanc, on pilera toutes ces matieres, et on
 les mettra dans une suffisante quantite d'eau,
 et on le paissira avec la goume, il est bon que
 l'eau dans laquelle on dissout ces matieres soit
 colorée avec du bois de Brésil, afin de voir sur
 la toile les endroits ou le mordant pourroit
 n'avoir pas pris pour les separer de la laine
 ou du pinceau. On fait un autre mordant
 qui donne aussi un tres beau rouge en mettant
 une once et demy d'alun de Rome, un gros
 et demy de sel de tartre, et 1 gros d'eau forte
 dans une pintre d'eau; il faut toujours faire
 des épreuves de ces différents mordants sur des
 petits morceaux de toile. Souvent si la couleur
 est belle; lors que la toile sera imprimée de
 la sorte, c'est à dire avec le noir et le mordant
 pour le rouge, on mettra au pinceau ou avec
 des Contrebandes le meme mordant aux
 endroits qui doivent être entièrement rouge foncé,
 on les laissera secher l'un et l'autre pendant
 12 heures au moins, apres quoi il faut bien laver
 la toile pour en porter toute la goume qui y a
 été mise avec le mordant et le noir; la maniere
 de la laver est tres importante, car c'est de la

autre mordant

Laver

que dépend la beauté et la propriété de la toile,
 et c'est ce qui empêche les Couleurs de s'étendre
 et de Couler, si l'on a beaucoup de toile et si l'on
 il faut nécessairement avoir une grande quantité
 d'eau, et que ce soit de l'eau courante, s'il est
 possible, ou tout au moins un très grand bassin,
 que la petite quantité de Mordant et de Couleur
 qui s'enlève avec la gomme soit extrêmement
 étendue et ne puisse pas s'attacher sur le fond
 et le tacher, pour cela il faut beaucoup remuer
 la toile et la brasser en la lavant, et prendre
 garde lors qu'il s'y fera des plis, qu'ils ne soient
 pas long temps sans être défait, c'est principalement
 quand on commence de laver la toile, qu'il
 faut avoir ces attentions, car lors que la
 première gomme est emportée il n'y a plus
 rien à craindre; si l'on travailloit une petite
 quantité de toile, et qu'on la lavât dans un
 seau ou quelque chose de semblable, il faudroit
 la laver dans trois ou quatre successivement
 on peut être assuré qu'il n'y a nul inconvénient
 à la trop laver, lors qu'elle se fera suffisamment
 on la tordra et on la laissera secher, ou si
 l'on veut on la bouillira de la manière suivante

Si tôt qu'on en a bien exprimé l'eau & avant
qu'elle soit sèche.

On met dans un chaudron de l'eau suivant la
quantité de toile que l'on a teindre, lors qu'elle
commence à tiedir, on y jette de la bonne garance
grappe, broyée avec les mains on ne peut pas
exactement en fixer la Dose, parce que cela
dépend de la bonté de la garance, ou de la couleur
plus ou moins foncée que l'on veut donner, on peut
seulement dire qu'il faut pour 15 aulnes de toile,
environ une livre et demi de garance et 12 pintes
d'eau, si l'on veut une plus belle couleur, on
melera de la Cochenille avec la garance à
proportion de la beauté de l'ouvrage et du prix
qu'on veut y mettre; lorsque la garance sera
bien mêlée, et que l'eau sera chaude à un
pouvoir pas souffrir la main qu'avec peine,
on y mettra la toile, on la plongera, on la
tirera plusieurs reprises, afin qu'elle soit
teinte par tout également, et on la tirera & on
la plongera dans l'eau froide, & on la lavera le
plus qu'il sera possible en changeant tres souvent
d'eau jusqu'à ce qu'elle en soit claire. on
fera bouillir ensuite quelques poignées de son
dans l'eau claire, & après qu'elle aura bouilli on
la tirera du feu, on la passera par un linge

afin d'en ôter le son & on lavera bien dans cette eau en or chaude la toile sous le fond perdra par ce moyen en or un peu de sa couleur, on la tordra bien ensuite et on la laissera bien sécher.

On verra alors que le fond sera d'un rouge très pâle mais que les endroits où l'on a mis le mordant sont d'un rouge foncé et que le noir est devenu en or plus beau. C'est alors qu'avec des laines blanches, si c'est de l'ouvrage commun, ou avec le princeae, si on le veut plus fin, on mettra le mordant pour le rouge clair et celui pour le violet.

mordant pour le rouge clair Voici de quelle manière on fait le mordant pour le rouge clair.

On prend parties égales d'alun et de Cremer de tartre. Si il y a une once de chacun on dissout ce mélange dans de l'eau une pinte, & on le gomme à l'ordinaire, si l'on veut des nuances intermédiaires, il n'y a qu'à mêler un peu de premier mordant avec celui-ci.

pour le violet Le mordant pour le violet se fait en mettant dans de l'eau quatre parties d'alun de Rome, une partie de vitriol de Chypre, autant de vert de gris, une demie partie de Chaux vive, et de l'eau de ferraille à discretion suivant que

L'on voudra le violet plus ou moins foncé, l'eau de ferraille est la même composition, dont on s'est servi d'abord pour l'indigo en noir.

Pour le gris de lin.

Pour le gris de lin, on mettra le mordant du Rouge Clair avec celui du violet dans la proportion qu'on jugera à propos lorsque l'on aura mis avec la contreplaque ou au pinceau ces différents mordants et qu'ils auront séché pendant 12 heures au moins, on lavera la toile avec autant de soins et précautions que la première fois, et lors qu'on l'aura bien tordue, on la bouillira dans un Nouveau bain de garence à laquelle on ajoutera pour chaque once de garence, un demi gros de cochénille en poudre, on y remuera bien d'abord la toile comme on a fait la première fois avant que l'eau commence à bouillir, ensuite on luy laissera faire un bouillon, on la retirera, on la lavera bien dans plusieurs eaux ensuite dans de l'eau de son chaude, on la tordra et la laissera sécher; Si l'on veut un rouge parfaitement beau, on mettra dans ce même bouillissage parie égale de cochénille, et de graine de carlatte et deux parties de garence, toutes les couleurs en seront beaucoup plus belles.

Il ny a rien de changez dans la facon de bouillir
et de laver. On y verra alors les differentes
nuances de Rouge, violet et noir qui seront dans
toute leur beauté, et tels qu'ils doivent demeurer
mais le fond sera rougeatre et ce n'est qu'en
faisant herbes la Toile qu'on blanchit le fond.

herbes la
Toile. Voicy Comme on doit s'y prendre
On passe plusieurs fils aux bords et aux coins de
la Toile, on l'étend et l'envers sur un pré avec
des petits batons passés dans et a un doctes
fils on fait en sorte qu'elle soit bien tendue,
on l'arrose 7. ou 8 fois le jour, ainsi on ne
la laisse jamais secher, par ce que le soleil
terniroit les couleurs, cette operation se fait
en tout tems mais elle est surtout faite au mois
de may et de septembre, a cause de la durée
et les toiles en sont mieux blanchies; on
elles sont ordinairement 5 ou 6. jours de la
sorte sur le pré apres qu'on le fond est
entierement blanc, s'il ne l'estoit pas tout a fait,
on pourroit les laver encore une fois dans de
l'eau de son et les laisser bien secher.

Pour le bleu Il reste maintenant a y mettre le bleu, le verd et
le verd et le jaune, on commence par le bleu et pour ce faire
on étend la Toile sur une table couverte de sable tres
fin, ou de l'ablon, et on fait une composition, avec
parties égales de suif et de Cire, on la tient

en fusion dans un Saisseau de terre, et avec un
 pinceau on l'applique sur toute la toile en
 réservant seulement les endroits, qui doivent
 estre bleus ou verds; il faut faire cette operation
 avec précaution car cette composition s'étend
 facilement lors qu'elle est un peu chaude, et
 si elle ne l'estoit point assez, elle ne garantiroit
 point facilement la toile, qui courroit risque
 d'estre tachée, il est vrai que le sable qui est
 sous la toile sert a empêcher la composition
 de s'étendre, parce qu'il s'y attache du le
 Champ qu'elle est appliquée; Il faut cependant
 un peu d'usage pour la bien employer et pour
 s'y accoutumer, il ny a qu'à s'exercer sur
 les fonds dans les endroits ou il ny a rien
 a réserver. Cette operation s'appelle
 Cirer la Toile, Lors qu'on aura ciré un
 endroit on jettera du sable dessus, avant
 que la Cire soit entièrement froide, le
 sable qui s'y attache empêche lorsqu'on
 plie la toile que les parties cirées
 n'engraissent celles qui doivent estre
 réservées.

Cirer la
 Toile.

Lorsque la toile est bien cirée on la plonge dans
 une Cuve de teinture bleue; je donnerai dans la
 suite la preparation de cette Cuve; mais elle
 n'a rien de particulier, et c'est la même, sont les
 teinturiers se servent pour teindre en bleu;

Il faut que la Cuve ne soit pas trop chaude
 mais seulement un peu tiède, afin que la Cire
 ny fonde pas, lorsqu'on a plongé plusieurs
 reprises la Toile dans la Cuve, on la tire & on
 la laisse secher, si l'on veut deux nuances
 de bleu, lorsque la Toile sera sechée, on couvrira
 de la meme Cire les parties qui doivent être
 de bleu-clair, et on plonge la Toile une seconde
 fois dans la Cuve, les parties qui seront
 demeurées decouvertes se fonderont, & celles
 qu'on a Cires demoureront d'un bleu Clair.

Decirer
 la Toile

On laissera secher la Toile pendant un jour
 entier, et lorsqu'on voudra la decirer, on fera un peu
 bouillir de son dans une bonne quantité d'eau,
 lorsqu'elle bouillira on y plongera la Toile,
 et toute la Cire se fondra aussitôt, il la faut
 retirer alors, la frotter legerement avec un
 peu de savon, la bien laver ensuite dans
 de l'eau froide et la laisser secher.

Verdes
 Indes.

Si l'on veut faire les tiges et les feuilles
 verdes de la meme maniere qu'on le fait aux
 Indes, c'est à dire d'un verd brun et assez vilain,
 Il ny a qu'à passer sur le bleu avec un
 pinceau La liqueur de feraille dont on
 s'est servi pour le noir, comme la Toile
 est totalement desengallée, Elle ne fait
 le meme verd, que l'on voit sur la Toile des

Jaune

Judes; on ne fera rien aux fleurs, qui d'air cur
 demeurent bleues, & s'il y a quelques parties
 de fleurs ou d'animaux qui ayent été réservés
 pour mettre en jaune, on passera la même eau
 de feraille, qui doit être gommée, lors qu'on que
 nous n'ayons pas toujours répété cette circonstance
 on doit savoir qu'on ne doit jamais employer
 aucune couleur, quelle ne soit après gommée,
 pour ne point couler et s'étendre plus qu'on
 ne veut, lors qu'on l'emploie, on laissera sécher
 encor un jour l'eau de feraille qui a été
 appliquée tant sur le verd que pour le jaune,
 après quoy on lavera bien la toile dans
 l'eau froide pour en enlever la gomme, &
 on la laissera sécher, il ne reste plus alors
 qu'à apprêter et à calender la toile.

Ce qui se fait en cette manière.

Empois
blanc

On fait bouillir un peu d'amidon dans l'eau
 et on en fait une espèce d'empois blanc, dont on
 frotte toute la toile d'humectant avec de l'eau
 en proportion de la force qu'on veut donner à
 l'apprêt, et on l'étendra ensuite et on la laisse
 sécher; l'ét'apprêt est aussi bon que celui de
 poisson ou de différents gommes que plusieurs
 ouvriers employent, l'apprêt blanc sec, on
 la calender en cette manière qui est très simple
 et connue de tout le monde.

On dispose une perche horizontale et on
 l'assujettit aux deux extrémités par l'une de ses
 extrémités, en sorte cependant que le bout qui
 est libre soit à quelque distance de l'autre,
 afin qu'il puisse s'en approcher en faisant
 ressort. On fait un petit trou au dessous
 de l'autre bout, pour recevoir l'extrémité
 d'une tige placée perpendiculairement,
 la perche horizontale qui fait ressort, appuyée
 sur la perpendiculaire qui portera son
 extrémité inférieure une pierre dure, ronde,
 polie, comme pierre à fusil, Caillou, ou agathe,
 Cette pierre a par dessous la forme d'un bouton.
 On conduit avec la main la perche qui
 porte la pierre dans une rainure ou coulisse
 pratiquée dans une table et l'on passe toute
 la toile à plusieurs reprises dans cette
 rainure, en frottant toujours avec la pierre,
 pour bien écrafer et lisser le fil; on ferait la
 même chose mais avec bien plus de peine, en
 frottant la toile sur une table avec une
 pareille pierre qu'on tiendrait de la main,
 mais la perche qui appuie et la rainure
 de bois, qui conduit la pierre font que
 l'on n'a qu'à s'éloigner ou approcher de la
 tige perpendiculaire qui facilite
 et abrège l'opération; on doit arrêter
 et Calendre de même toutes les

toiles lors qu'elles sont entièrement finies; on les pte ensuite avec soin et on les met en presse. Voila de quelle maniere on travaille aux Indes, les toiles qui ont plusieurs Couleurs; et il n'est pas douteux que ce ne soit la exactement la suite du travail, Cav. M. de Jussieu fit venir il y a quelques années a l'Academie des échantillons qui avoient été envoyés a la Compagnie des Indes, qui estoient dans tous les Etats par ou passe la toile pinte Jus qu'a ce qu'elle soit entièrement finie, et ces Etats estoient précisément les memes que ceux que nous venons d'écrire en détaillant l'operation.

Il est bon d'ajouter maintenant quelques pratiques qui ne sont d'usage que dans les toiles de la premiere beauté et qui demandent un tems assez considerable, quoi que l'exécution n'ait aucune difficulté, il s'agit de certains dessins deliatés qui sont réservés en blanc en jaune ou en bleu clair sur les différentes Couleurs; ces dessins réservés font un tres bel effet, nous aurions dû en parler plus tot mais nous ne l'avons pas fait, afin qu'on ne perde pas de vue le Cours de l'operation.

Tous ces réserves se font avec de la cire, j'ignore de quelle manière ils se servent aux Indes pour l'employée, mais après avoir essayé de toutes les façons que j'ai pu imaginer, voici celle qui m'a paru la plus commode.

J'ay pris un pinceau ordinaire de grosseur médiocre, dans le milieu duquel j'ai ajusté trois fils de fer qui excèdent d'environ demie ligne les plus longs poils ces trois fils doivent estre joints en sorte qu'ils se touchent immédiatement et qu'ils soient enroulés du terte du pinceau. On fera joindre de la cire blanche dans un petit vaisseau de terre et on prendra avec forte de pinceaux, les fils de fer laissant couler la cire que la grosseur du pinceau entretient coulant assez long temps et les memes fils soutiennent la main & fond qu'on trace les traits aussi déliçement qu'on le pourroit faire avec la plume, on fera ces raisonnements avant de mettre le mordent sur le rouge & immédiatement après que le trait est imprimé ou dessiné à la main; il est aisé de comprendre, que lors qu'on vient à mettre ensuite le mordent sur la feuille

ou l'on a dessiné la Cire, elle conserve ces endroits
 la et en peche le mordant d'y prendre, lors
 qu'on fait ensuite bouillir la toile dans la
 garance, ou la Cochenille, la Cire se fond et
 s'en va, et comme il ny a point eu de mordant
 dans les endroits ou elle estoit ils demeurent
 blancs comme le fonds de la toile. on fera
 la meme chose apres le second bouillissage
 pour les reserves sur le Rouge Clair, le gris
 de lin et le Violet, et enfin apres que la
 doile est herbée pour le bleu, le verd et le
 jaune; Cet ouvrage est long mais il s'en
 trouve quelques fois dans les toiles de la
 premiere beauté.

Nous allons maintenant donner les diverses
 manieres de travailler les toiles qui ont
 un moindre nombre de couleurs et pour
 la plus part des quelles on a trouvé d'est
 pratiques plus faciles et nous ajouterons
 ensuite des procedés de couleurs plus belles
 que quelques unes de celles des Indes et qui
 ny sont pas connues.

On voit par le detail que nous venons de
 faire que lors que dans la toile on ne veut
 que du Rouge et du Noir, il faut s'en tenir
 au premier bouillissage dans le quel on
 ajoutera de la Cochenille a proportion
 de l'estat qu'on voudra donner a la

Rouge &
 noir

Couleur; si l'on a vu du violet l'on ira jusque au second bouillissage et dans l'un et l'autre cas l'on fera blanchir la toile sur le pré.

Noir sur
fond blanc

Si l'on ne veut qu'une impression de noir sur un fond blanc, il s'y faut prendre d'une manière bien différente, on n'engallera point la toile par ce qu'elle contracte dans l'engallage une couleur rougeâtre qu'on ne peut jamais faire en aller et qu'il n'y a que le bouillissage dans la garenne ou la chenille qui puisse détruire. Ainsi on ne doit jamais engaller que les toiles qui doivent être bouillies. C'est à dire celles où il doit y avoir du rouge, quoi qu'il soit le pendant possible d'imprimer du rouge sans les engaller, ni les bouillir comme nous le voyons dans la suite; mais cette pratique n'est point ordinaire et n'est point connue aux Indes. Pour faire donc les toiles qui ne sont que noires et blanches, on les imprimera avec la liqueur de feraille, et lors quelle sera sèche on les lavera avec les précautions que nous avons rapportées, l'impression sera d'un jaune pâle et ineffaçable, il y en a quelques qui demeurent en cet état et qui sont assez jolies; mais pour les avoir en noir on trache un morceau de bois d'Inde ou de Campêche, on le fait bouillir dans

une suffisante quantité d'eau, on y plonge, on la remue, on luy fait faire un bouillon, on la lave bien ensuite dans plusieurs eaux froides, et on la met secher sur le papier pendant 2 ou 3 jours, le fond se blanchit parfaitement, et l'impression demeure d'un tres beau noir, on l'aprete ensuite et on la Calandre a l'ordinaire.

Il y a une forte de toile tres commune, qui ne sont que rouges et noires et dont le fond ou des grandes parties du fond sont marbrés ou misotés sables, la maniere d'imprimer ces toiles paroit avoit plusieurs difficultez, mais on y a suppléé par une pratique facile et ingenieuse: une seule planche porte tout ce qui doit être imprimé en noir, et une contre planche tout ce qui doit l'être en rouge, nous avons vu faire la même chose mais comme il s'agit de sables le fond et qu'il seroit impraticable de réserver sur les planches des petites parties de bois en relief assez proches les uns des autres et assez menues pour faire les points tels qu'ils doivent être, on creuse le fond en ensieu et on le rend le plus uni qu'il est possible, on y enfonce ensuite

196.

Des petites pointes de fil de fer, dont l'extrémité
supérieure demeure au niveau des
reliefs de la planche et pour s'assurer
qu'elles sont toutes à même hauteur, on

B



un petit outil de fer qui portera 3 ou 4
lignes de son extrémité une espèce de
dalon comme on le voit dans la figure
cy jointe; on frappe sur l'extrémité B. et
le dalon A. enfonce la petite pointe en
dans la planche, jusqu'à ce que la partie
C. touche le fond de la planche, ainsi la
pointe ne pourroit enfoncer plus avant,
elles se trouvent par ce moyen toutes à
même hauteur, et la grosseur de la
partie inférieure du même outil fera
encore à des places à des intervalles égaux,
ce qui ne s'eroit pas facile sans ce secours,
malgré toutes ces précautions, il peut enco-
r arriver, que quelques unes de ces pointes
soient mal unies par leur extrémité
supérieure, qui peut avoir eue quelque
inegalité dans leur hauteur, ou elles
peuvent être trop pointues et percer ou
déchirer la toile; Pour y remédier on fait
fondre de la Cire et on la coule sur la planche,
elle en enlève exactement tous les excès, et
environne de toutes parts les petites pointes; on
la laisse refroidir et avec une pierre à

i guidee on frotte sur toute la surface de la
 planche, cela acheve d'unir et de polir tous
 les fils de fer, en sorte qu'ils portent tous
 également et ne peuvent point endommager
 la toile. on chauffe ensuite la planche pour
 en oter la poix raisine et elle est entierement
 achevee, s'il y a des parties, ou l'on ne
 veut que des pointes noirs, il ny a que la
 planche avec laquelle on imprime le noir,
 qui a des pointes en cet endroit la, si on ne
 veut que des pointes rouges dans d'autres
 endroits, c'est la contre planche pour le
 rouge qui les porte, mais dans les parties
 qui doivent estre marbrées, il doit y avoir
 des pointes sur l'une et l'autre planche
 en sorte qu'elles portent toutes deux aux
 memes endroits, c'est ce qui produit le
 marbré qu'on voit a ces sortes de toiles,
 on les fait ensuite bouillir dans la garence
 et serbeve de meme que les autres.

Marbré

Toiles bleues
et blanches

Les toiles bleues et blanches demandent un
 travail tout particulier, le fond ordinairement
 est bleu et les bouquets ou vesseins sont blancs.
 on juge bien par ce que nous avons dit cy
 dessus qu'il faut brev les parties qui doivent
 demeurer blanches, mais il ne seroit pas possible
 de recevoir au pinceau tout ce qui doit estre,
 sur tout dans des toiles communes, dont le prix

198.

est tres modique, on a imaginee de se servir
de la maniere suivante, on fait une planche
de bois telle qu'elle doit estre pour les parties
qu'on veut conserver blanches, l'on moule
cette planche de bois dans le sable. Dans
lequel on jette du plomb ou de l'estain fondu,
de sorte que l'on a une planche de plomb
pareille a celle de bois, on a soin d'y conserver
un bouton ou une main pour la tenir avec
plus de facilité. On étend sur une table
couverte de sable la toile qu'on veut
ciree, elle ne doit point estre engallée
mais seulement bien dégruée. On fait
fondre ensuite dans une grande terrine
ou autre vaisseau large la composition
de suif et Cire, dont nous avons parlé,
on chauffe la planche de plomb, on la
plonge dans la Cire & on imprime sur la
toile, on jette ensuite du sable sur ce qui
est imprimé, et on continuera a reprendre
de la Cire avec la planche et a imprimer
de la meme maniere, jusqu'a ce que
l'ouvrage soit finy. il y a encore quelques
observations a faire dans cette pratique;
il faut prendre garde que la Cire ne soit trop
chaude, parce qu'elle produiroit une lèune
qui rempliroit les vuides de la planche et
serviroit a faire des lésions considerables, il faut aussi

outil pour
cires.

disposée au fond du vaisseau, dans lequel
est la Cire, un petit Chassis de la forme
du fond du vaisseau, qui porte une toile
bien tendue, la grandeur du Chassis sera
telle que la toile ne puisse pas s'enfoncer
plus bas qu'environ une ligne au dessous
de la surface de la Cire fondue, à fin qu'en
y mettant la planche, on ne l'enfoncé
point trop avant, ce qui boucheroit
les creux de la planche, et seroit que
l'ingression ne seroit pas nette; on
jugera facilement par quelques essais
de la chaleur qu'on doit donner à la
Cire et à la planche pour que l'ingression
soit faite avec plus de facilité et de
propreté.

Lors que la toile sera Crie et la Cire
Couverte de sable, on la plongera
dans la Cuve du bleu, et on la laissera
secher, si on veut qu'elle fut verte
et blanche, on la plongeroit ensuite
à froid dans la teinture jaune, on
peut avec un gros pinceau on la
passeroit par dessus la Cire qui y est encor
conserveroit les memes endroits verts
par le mélange d'un jaune.

Si l'on veut les fonds verts et les fleurs jaunes,
fond verd a fleurs jaunes on déviera la toile, lors qu'elle aura passé
dans la Cuve du bleu, et on la mettra dans
la teinture jaune. On peut aussi par le moyen

Il y a plusieurs sortes de verds, par la
 difference des jaunes qu'on y employe,
 Si on veut le verd des Indes Indes, il n'y a
 que le service de liqueur de ferrailles, si
 on veut un verd plus beau, on fera une
 forte décoction de graines d'oysons on
 y joindra une tres petite quantité
 de verd de gris, on la gommura et on
 la passera sur la toile.

Pour decorer la toile on s'y prendra comme
 nous l'avons déjà dit, en la faisant bouillir
 dans l'eau avec un peu de son, et la
 lavant ensuite dans de l'eau froide.

Voilà à peu près toutes les especes de
 toiles que l'on peut faire à fond blanc,
 ou des deux seules couleurs, les différentes
 nuances sont tres faciles à faire, en
 observant ce que nous avons dit cy dessus.
 Il reste à parler de celles dont le fond est
 de couleur, et qui sont de deux couleurs
 en general, dans les premiers tout le fond
 est coloré, jusques aux traits qui font
 la couleur des tiges des fleurs, sans qu'il
 reste de blanc en aucun endroit, à moins
 qu'il n'en ait été réservé dans les feuilles
 de quelques fleurs. Dans la seconde espece
 de toiles il y a un fond blanc en forme de
 cartouche ou tout de chaque bouquet, dont
 la couleur est suivie gracieusement, & l'intervalle
 des bouquets ou plutôt de leur cartouches

est de Couleur, les dernières sont tout au moins
aussi agréables à la vue que les autres,
quoiqu'ils donnent beaucoup moins de
peine à exécuter. Pour les premières
lors qu'elles sont entièrement finies sur un
fond blanc, comme nous l'avons dit il faut
tirer au pinceau pinceau tout ce qui est
fait, ayant soin de ne l'ouvrir de tiré
exactement que les fleurs, les feuilles et les tiges
et ensuite teindre le fond à l'ordinaire.
Pour les secondes il y a deux manières, l'une
de tirer les bouquets, moins grossièrement
et suivant seulement leur contour extérieur,
en y laissant environ 2 ou 3 lignes de
fond blanc autour, qui sera tiré comme
les bouquets. L'autre manière est plus
facile et plus fine, et on ne peut
pas s'en servir pour les Couleurs qui
doivent être tirées, c'est à dire lorsqu'il
faut plonger la toile entière dans la
Cuvée, elle peut seulement être employée
lorsque le fond doit être rouge, violet,
jaune ou olive, on fait pour ces effets
des Contre planches, dans lesquelles
on incruste des morceaux de Chapeau
dans les endroits où doit être la Couleur,
le reste de ces Contre planches est creux,
afin de ne point s'opposer sur les bouquets,
qui doivent être entièrement finis avant.

D'imprimer le fond; on prend avec ces
 Contreplaques de la Couleur et du
 mordant sur le Cousinet et on l'imprime
 à l'ordinaire. Cette operation est nommée
 par les ouvriers Chaptaudes et cela
 rend le fond d'une Couleur bien plus
 égale et plus uniforme qu'elle ne pourroit
 être avec le pinceau; lors que le fond doit
 être rouge ou violet, on imprime le
 fond avec le mordant, lors que les bouquets
 sont imprimés avec le mordant, ils en
 doivent avoir du rouge ou du noir, en
 l'on ne fait que les memes bouillissages
 pour les bouquets et pour le fond, mais
 lors qu'il doit être jaune ou olive
 on l'imprime la Couleur avec la Couste
 plaquée, que lors que la toile est
 entièrement finie et que le fond en est
 blanc. Nous avons donné la Coupropositio
 du jaune, le luy des Indes se fait avec
 l'eau de ferraille, mais on en fait un
 plus beau avec l'adécotion de la graine
 d'Avignon, dans laquelle on fait dissoudre
 un peu d'alun. Lors d'olive il ne faut
 que mêler ensemble les deux dernières
 Couleurs, c'est à dire l'eau de ferraille et
 l'adécotion de graine d'Avignon, dans la
 portion qu'on jugera à propos suivant les
 différentes nuances d'olive qu'on voudra avoir.

jaune

olive

On peut encore faire les fonds de Couleurs & réserver les Bouquets sans Chaptaudes, et d'une façon fort simple, on Colera légèrement avec un peu de Gomme ou d'essence d'ice chaque bouquet un morceau de papier qui sera grossièrement le contour du bouquet et avec une planche couverte de drap, on astiquera la Couleur du fond et les bouquets se trouveront très exactement réservés.

Nous n'avons plus maintenant qu'à parler de quelques autres Couleurs, Connues d'un petit nombre d'ouvriers et qui ne sont point d'usage aux Indes, elles se font un peu ^{plus} facilement que les autres. Cependant il y a des cas ou elles sont préférables par leur beauté et la facilité de les employer, d'autant qu'elles résistent même à 10 ou 12 Savonnages, ce qui est suffisant pour l'usage ordinaire.

Nous avons de cette manière du bleu, du vert, du jaune et plusieurs nuances de Rouge, qui sont beaux et très faciles à employer, mais qu'on n'est pas obligé de Crier la toile pour le bleu & le vert, et de la bouillir un de la faire ferber pour le rouge ce qui est une épargne de temps et de peine très Considérable.

Pour le bleu il faut faire bouillir dans de

Bleu

L'eau du bois d'Inde haché en petits morceaux
 pour en avoir une tres forte teinture,
 si on veut de deux Nuances de bleu
 differentes on fera deux fortes de cette
 teinture, dont l'une sera plus chargée
 de couleur que l'autre, cette teinture
 n'est pas bleue d'abord, mais d'un rouge
 assez désagréable pour la rendre bleue
 il ny a qu'à dissoudre un peu de Vitriol
 de Chypre, elle se devient sur le Champ,
 on la gommera alors et on l'employera
 sur le Champ à la planche ou au
 pinceau, sans avoir fait d'autre
 préparation à la toile, que de l'avoir
 bien dégrasée.

erd
 Pour le vert on prendra de la meme teinture
 de bois d'Inde dans la quelle on mettra
 un peu de Vert de gris au lieu de Vitriol de
 Chypre il deviendra vert sur le Champ; on y
 on y versera alors de la teinture de graine
 d'ignon en petite quantité jusqu'à ce
 qu'on trouve que la couleur verte que ce mélange
 prend sur le Champ soit telle qu'on la
 veut; on gommera ensuite cette couleur &
 on l'emploiera de meme que le bleu. Il est
 à observer pour ces deux couleurs, qu'il est
 nécessaire que la teinture du bois d'Inde soit

Nouvellement faite, c'est à dire qu'elle n'a été
 qu'un jour ou deux, elle n'en est que meilleure,
 si elle peut être employée si tôt qu'elle devient
 difficile à employer sur la toile. La teinture
 de graines d'oignon n'a pas cet inconvénient,
 et se peut garder beaucoup plus long temps
 sans se gâter. Lorsque les couleurs seront
 sechées, il faut les bien laver, comme toutes
 les autres pour en ôter la gomme. il faut
 que le verd soit trois ou quatre jours à secher
 avant que de laver la toile, si l'on veut
 qu'il soit d'une bonne couleur, le bleu au
 contraire doit être lavé si tôt qu'il est
 sec, ou du moins quelques heures après,
 ainsi on doit commencer par le verd
 et ne mettre le bleu que le dernier. Ces
 couleurs résistent au savon et froid et
 peuvent être lavés dans l'eau chaude,
 mais à force d'être blanchies, elles
 perdent un peu de leur couleur, ce qui
 n'arrive point à celles que nous avons
 rapportées auparavant et qui résistent
 aux mêmes épreuves que celles de si-
 ndes, et ne s'en vont qu'à mesure que
 la toile s'use et que par conséquent
 elle perd quelque une de ses parties tant
 des couleurs que des autres.

On peut aussi comme nous l'avons dit appliquer du

Rouge sur les toiles sans mordant et sans qu'il soit besoin de les faire bouillir ny herbes.

Voicy de quelle maniere on le peut faire.

On met dans un matras de la Cochenille pulverisée avec une petite quantité d'eau, on met le matras en digestion pendant 6 ou 7 heures, on augmente ensuite le feu jusques à faire bouillir la liqueur, et on la passe par un linge, on a une teinture d'un rouge et opaque, on y ajoute alors quelques gouttes d'eau forte et un peu d'alun. La liqueur seclaircit sur le Champ et devient d'un tres beau rouge, on la gomme et on l'employe à l'ordinaire, on y ajoute alors le Rouge et lors qu'il est bien sec on le lave avec grand soin, cela donne un assez beau drapoyé que l'on peut avancer par les différentes doses de Cochenille et d'eau forte. Cette Couleur estant employée dessus l'ingression faite avec la liqueur de feraille donne une Couleur verte qui s'estend.

On fait encore un Rouge qui resiste plusieurs Savonnages et est assez beau mais qui s'altere un peu à l'air; on

faisant une forte décoction de bois
de Brésil, et y ajoutant un peu d'alun
environ une once sur chaque chopine
de cette teinture; on épaissit cette teinture
avec la gomme et l'employe à l'ordinaire.

On peut faire aussi un jaune très bon
et beaucoup plus beau que celui des
Indes, en se servant d'une forte teinture
de graine d'oignon employée comme
la précédente avec de l'alun et de
la gomme; cette dernière couleur
résiste moins que les autres.

Pour une bonne couleur de Cassin
mêlé d'eau de feraille avec de
mordant pour le rouge.

Pour avoir tous les gris, depuis
le gris de Nuire, jusqu'au
petit gris, on met de la couperose
verte dans le Bouillon de bois
d'Inde et on l'affaiblit avec
de l'eau.

Remede infailible pour le
Mal Caduc.

R. Scabieuse, Veronique, Saniquel,
Sauge, Pimpernelle, Milie, Pasd'âne,
Capillaire, Langue de Cerf, Polipode
de Chêne, Sené trois onces, Gingembre
une once, bois de Reglisse une once
et demy, de toutes les herbes il en
faut une demy poignée et mettrés
le tout dans quatre pots de biere
rouge et les mettrés dans une crache
de terre que vous boucherés bien -
puis la mettrés pour 24 heures -
dans la fiente de Cheval puis
la retirés pour en boire a votre soif
et verrés merveille.

Excellens Remede pour les
Hémorroïdes.

R. Prenés du vin blanc, de l'huile de
noix parties égales puis y mettrés
de la Sturge d'or pour que cela
s'en viene en onguent, vous oindrés la
partie affligée et verrés merveille

209

il ne faut pour tant pas qu'il
soit trop épais.

Maniere de faire des Brangiers
en plâtre

Vous vous servirez du plâtre qui vient
du silice noir puis le passerez au
tamis de soie pour le couler sur
votre planche, puis vous prendrez
un couteau qu'il vous plaira et la
mesurerez avec de l'huile grasse de
peintres et adessant de cette huile vous
frotterez votre planche d'huile de lin
et coulerez le plâtre dessus et le
laisseres secher.

Maniere de Vernir les planches
en dessus

Vous prendrez un demy sepien d'eau
claire, un demi quarteron de savon
et une once de Cire vierge.

Menstrue ou dissolvant de
tous les Métaux

R. Distillez une pintre de bonne eau
forte par la Cornue au sable a feu

doux, apres la distillation prenez le
dit Livre d'eau que mettez de rectif
dans une Cornue, ajoutez y 4 onces
de Souffre pulverise, 4 onces de sel
Commun 4 onces de sel de Nitre, puis
distillez le tout au bain de sable
apres qu'okobes trois fois la meme
matiere, ce qui vous fera le dissolvant
de tous metaux.

Quand vous aurez dissous votre or
avec le siddit Menstrue vous
mettez le fond dans une Cucurbitte
que mettez toujours au bain de
sable pour distiller tout ce qui
pourra sortir, puis quand vous
aurez tout retiré d'eau forte vous
trouverez votre Souffre d'or dans
le fond de la Cucurbitte qu'il faut
bien laver et secher, vous pourrez
vous en servir pour amalgamer
des parties de Mercure bien purifié.

La terre blanche qui est restée
dans votre Matras vous la lavez
et y joindrez autant d'or qu'il
y aura de terre blanche avec deux
fois le poids d'argent de Coupelle.

que vous jetterés en grenaille, puis
dissoudrés de tout d'eau de la
bonne eau forte, votre or restera
au fond et votre lune restera
dans l'eau forte que vous retirerez
par distillation puis vous aurés
votre soleil et votre lune.

Remède pour les maux de
jambes causés par une
Erysipèle quand il est resté
des petits boutons qui jettent
des ferosités.

R. Il faut infuser une petite poignée
de fumeterre dans un demi setier
de petit lait pendant la nuit sur
les cendres chaudes, on la passera le
matin et on prendra cela pendant
un mois, avant que de se mettre à
l'usage de cette Poisson, le malade
sera saigné deux fois dans le même
jour et trois jours après se purgera
avec la décoction d'un Quarteron de
Casse en baton, deux once de Manna
dans un demi setier d'eau passé

et après la Colature, L'on se bassinera
 la jambe avec le marc de deux laitues
 pommées pilées avec un pied de
 rombarde cinq ou six fois par jour.
 Ce remède a été fait à l'école de
 Médecine par Monsieur Bourras.

Composition de Pierres de Couleur
 de toutes espèces.

R. Prenez des Cailloux transparents ou
 du Cristal de roche, mettez les dedans
 un pot neuf vernissé et dans un
 feu assez fort pour faire rougir
 vos pierres jetées y, quand elles
 seront rouge un bon verre de
 vinaigre d'aptes fort, rebouche le
 pot de son couvercle et continuez
 le feu pendant une heure rejettez
 encore un verre de vinaigre et
 continuez encore le feu pendant une
 heure au bout duquel temps vous
 remettrez encore un verre de vinaigre
 et continuez ainsi jusques à quatre
 fois, après les 4 heures et

213.

Calcination laissés refroidir les
pierres et quand elles seront bien
froides, pilés les dans la maniere
suivante.

Pour les émeraudes, dans un
mortier de cuivre.

Pour les topases dans un mortier
de fer.

Pour les saphirs, jacinthes, criques
marines, ou autre pierre de couleur
legere dans un mortier de porphyre.

Pour les rubis, dans un mortier
de verre.

Prenez 4 onces de cette matiere
pilée comme dessus et bien tamisée
par le tamis le plus fin, ajoutez
y 4 onces de verre d'antimoine
4 onces de Minium, une once de
sel commun bien seché, une dragme
de fondant philosophique faite en la
maniere cy apres décrite le tout
pilé dans le meme mortier ou
vous aurez pilé les Cailloux que
vous aurez destiné à l'une ou l'autre
de ces especes de pierres.

Fondant philosophique
 R. Prenez une livre de tartre de Montpellier
 et une livre de sel petre purifié
 melez bien le tout ensemble en
 le pilant et le tamisant en
 poudre tres subtile mettez toute
 cette poudre dans un bechon de
 fer neuf et élevé en forme de pain
 de sucre en la pressant avec les
 mains, mettez le feu ensuite a
 la pointe de ce pain de sucre avec
 un charbon bien allumé, toute
 la matiere se consumera et
 deviendra en poudre blanche. ce
 qui est le fondant philosophique.

Pour donner la couleur aux
 pierres prenez pour la quantité
 des matieres cy dessus décrites
 et préparées en la maniere fardite
 un demi gros de verd de gris bien
 pulverisé et tamisé et bien meslé
 avec les autres drogues que
 doivent pour cette couleur avoir
 été pilées dans le mortier de cuivre
 comme on l'a dit cy devant.

Pour les
 Emeraudes.

La meme quantité de verd de
gris avec la meme quantité de
autres matieres le tout pile
dans un mortier de fer, et observer
qu'il faut laisser au creuset
son bon de servira, en se
faisant une ouverture ou
couverte ce qui n'est necessaire
que pour cette seule couleur, toutes
les autres devant estre exactement
bouchées et lutées dedans
leur creuset.

Pour les
topases.

Pour les
saphirs.

Pour la meme quantité de
matieres pilees dans le mortier
de Marbre vous ajouterez un
demy gros de soufre de Jupiter
et de Lune tirés en la façon
qui suit.

Soufre de Jupiter et de Lune

R. Prenez une ^{once} de l'une et une once
de l'autre, faites les dissoudre
dans de l'eau forte jusques a

216.

ce que le tout doit dissoudre,
trempé dans cette eau de
morceaux de Mousetine bien
blanc de lessive en assez grande
quantité pour boire toute la
dissolution faire les feches
à l'ombre pendus à des filets
et lors qu'ils seront bien secs
vous y mettrés le feu et les
ferés bruler l'un apres l'autre
sur une assiette d'argent et
mêlés cette cendre avec de
l'esprit de vin en posant un
ou sonnoir bouche à la fumée
vous ramasserez ensuite le
bleu qui sera attaché à
l'antounoir et le meslerés avec
celui qui sera resté sur l'assiette
pour vous en servir en la
quantité dite cy dessus.

Les Soufres de tous les métaux
se tirent de la meme maniere

excepté d'or ou il faut de l'eau
regale au lieu d'eau forte et
après les linges brustés sans
esprit de vin il faut en passer
la cendre a l'eau forte pour
que l'or se précipite au
fond et laver ensuite cet or
dans l'eau fraiche et Claire
et puis le délayer avec de
l'esprit de vin et le brûler comme
le soufre de lune et de Jupiter.

Pour les
Rubis

Pour la meme quantité de
matieres, un grain de ce soufre
d'or et autant de soufre rouge
des Indes appelle Soudrae.

Pour les
amatiotes

Un demi gros de soufre de
Mars et de Mercure l'est a dire
qu'il faut mesler les deux
metaux ensemble dedans la
dissolution comme dans celle de
Jupiter et de Lune.

Pour les
Jaschelles

Un demi gros de soufre de Venus

218.

et de Saturne fait dans la
dissolution Comme pour les
amatistes.

Poules
cigues
marines

Un quart de gros de verd de gris
avec un quart de gros de soufre
de Lune et de Jupiter.

Poules
Peridors.

Un quart de gros de verd de gris
et un quart de gros de soufre
de Mars.

Il faut mettre toutes les
matieres dans un pot vernissé
avec son couvercle, le mettre
ensuite dans un petit fourneau
a vent proportionné a la
grandeur du pot et commencer
votre feu par trois ou quatre
Charbons et l'augmenter
petit a petit par gradation
pendant deux heures aubout
enquel tems vous donnerés
le feu de fonte pendant trois

heures et au bout de ce tems vous
 rempirez bien le fourneau de
 Charbon et le laisserés ainsi
 jusques a leque le pot soit
 froid, observés qu'il ne se faut
 jamais servir que de Charbon
 allumé.

Maniere de faire l'eau de prodige du
 S.^r Zouan fameux Chimiste de Leipzik
 en Allemagne.

Prenez 4 pintes de vin blanc
 4 pintes de bonne eau de vie,
 4. ecorces de Citron bien hachés
 1. once de Cardomoum
 2. onces Noix muscades
 2 onces Cannelle
 2 onces Clous de gerofle
 2 onces Coriande

Et le tout bien pilé ensemble

Puis 4 poignées de feuilles de melize
 1 poignée de graine de genievre
 1. poignée de sauge la feuille
 1 poignée de thim
 1 poignée d'hysope

1 poignée de Marjolaine

1 poignée d'absinthe

1 poignée de Romarin.

à être bien haché et le faire infuser pendant 24 heures dans un alambic, pour le tirer le plus doucement qu'il se pourra au bain marie.

Versus et propriétés de l'eau de prodige.

Ce que nous voyons tous les jours en ceux qui sont atteints d'apoplexie, fait connoître les vertus singulières de cette eau contre le mal.

Ceux qui en sont menacés devraient toujours en avoir pour se préserver des attaques d'un mal si terrible, s'il arrive qu'ils en soient actuellement atteints, il faut sans aucun délai, le leur en faire prendre une ou deux Cuillères pure, si une telle quantité ne suffit pas pour les guérir ou pour les soulager, ceux en observant l'état plus ou moins pressant du mal, et la complexion plus ou moins forte d'ex malades, il sera bon aussi de leur froter les temples et les narines avec cette eau, et même leur mettre environ deux Cuillères d'eau

Commune dans la bouche afin de leur
 ôter l'impression que l'a prêté de ce
 remède & l'usage de laisser dans la
 bouche lors qu'on leur en fait prendre
 beaucoup.

On a vu plusieurs personnes qui
 avoient perdu la parole et la connoissance
 qu'on a fait revenir par l'usage de cette
 eau et qui non seulement ont eu le sens
 et la liberté de se confesser mais qui
 étant revenues en convalescence se
 sont ensuite conservées des quinze et
 trente années sans tomber en de semblables
 accidents, en prenant seulement de deux
 jours le quart d'une cuillerée de cette
 eau pure, ou dans du vin ou dans du
 bouillon ou dans quelque autre liqueur,
 mais la vertu se fait mieux sentir
 quand on la prend à jeun.

Cette eau est admirable généralement
 contre tous les maux qui attaquent le
 Cerveau spécialement contre les vapeurs
 les vertiges et les tournevents de tête,
 il faut dans ces incommodités frotter
 les narines et les temples si le mal
 augmente ou presse davantage, il

faict en prendre le quart d'une Cuillere dans
une Cuillere d'eau Commune

Elle vert dans les foibleſſes, les ſyncopes, les
évanouiſſemens, dans la léthargie, c'eſt
dans de pareils accidens que l'on ne riſque
rien d'en faire prendre une Cuillere pure aux
malades qui ſe trouveront ordinairement foulagez
après en avoir pris.

Elle diſſipe les obſtructions du foye, de la rate,
des reins, du Meſentaire, et elle ſoulage d'autre
toutes les incommodités qui cauſent des
obſtructions comme mauvaiſe haleine, jaunice,
Catarres et autres mauvaiſes habitudes du
Corps prenant ſeulement 20 gouttes de cette
eau ou pure ou dans du vin blanc deux ou
trois la ſemaine.

Le propre de cette eau eſt de rejouir le Coeur,
et d'ubvenir aux eſtomacs humides et froids
et d'aider a la digeſtion, ouvre les Conduits
du Cerveau qui ſeroient bouchez, fortiſie le
Coeur en deſaillance et foibleſſe et principalement
quand tel accident arrive la nuit, elle eſt tres
bonne au peſtillement du Coeur, et a toutes
ſortes de ſollicitudes et d'imaginacion fautive
du Cerveau et principalement, celles que
procedent d'humeur melancolique ou des
flegmes brutés.

A number of blank pages follow
and have not been photographed.




Table Alphabétique
des Remèdes, Compositions
Et autres choses contenues
En ce Recueil.

Faint, illegible handwriting, possibly bleed-through from the reverse side of the page.

A

Assidote, qui combat contre la mort et prolonge
la vie en . . . page 84.

Bain de Cleopatre - gpage	111.
Beauume merveilleux dont l'Austreus faisoit des Cures si admirables que les Medecins Le denonceroient comme Sorcier gpage -	46.
Beauume pour toutes sortes de blessures	64.
Beauume universel	88.
Beauume pour guerir une playe en 24 heures	99.
Beauume pour nerfs retirés	101.
Beauume de Commandeur ou de Die	113.
Beauume pour Vieilles playes, Rumatismes et Goutte Sciaticque	133.
Beauume Diuretique infallible pour la gravelle	142.
Beauume pour Gouttes froides, Catarrhes	32.
Boulette de Mars ou pierre Stiptique	105.

C.

Composition de pierres de Couleurs de toutes
especes page 212 & suivantes

D.

Dissertation de Chimie y page 150.

L.

	Pages.
Eau ghradegenique pour la Couronne grays	28
Eau pour oter les taches de la petite Verole	29.
Eau d'orange menu page	29
Eau bleue pour enflures, playes vieilles et nouvelles	70
Eau pour guerir les Cataractes des yeux	93.
Eau pour le tein des dames	95.
autre pour idem	95
Eau pour les yeux	126.
Eau pour le tein des dames	130.
Eau d'orange	144.
Empytre pour playes a se servir sans teate	61.
Empytre pour fractures et dislocations	61.
Essence de Genevree	48.
Essence de pain et vin	75.
Essence de tournesol	82.

F.

G.

Graine de genievre y page 48.

Huile de Baume pour Coujures, fentes & jag.	25
Huile pour toutes sortes de Maies, tumeurs &c.	27
Huile d'yebles	75.
Huile de sucre	77.
Huile pour blanchir la peau et la couferver	137.

L.

Page

Liqueur Cordiale page 32.

M

Maniere de tirer une dent sans douleur page	88.
Maniere de tirer la quintessence de toutes choses	90.
Maniere de tirer l'eau des fleurs y	91.
Maniere de tirer l'huile des graines y	91.
Maniere de tirer le sel d'herbes y	92.
Maniere de faire un beau noir y	116.
Maniere de faire que par sympathie par le moyen des urines du malade y	119.
Maniere de tremper les gommes	149.
Maniere de faire les toiles peintes ou les Indiennes	174.
Medecine universelle	106.
Manieres de faire des estampes en platre	209.
Menstrue ou dissolvant de tous les metaux	220.
Maniere de faire l'eau de prodige	219.

N

O	Pages
Onguent appelle' Manus Dei cest a dire main de Dieu page	1
Onguent de Bauquemare &	14
Onguent noir ou de Charpie	16
Onguent appelle' gratia Dei	19
Onguent pour la paralisie et douleurs de membres	23
Onguent pour Chutes, blessures, Contusions, maux d'avanture, Coupures &	24
Onguent pour playes Vieilles et Nouvelles	24.
Onguent pour les yeux	59.
Onguent ancien Divin	89.
Onguent Simpatique &	117.
autre	118.
Opiat pour les obstructions des femmes	27.
Opiat du s ^t Gracis apothicaire de Louis 14. Contre toutes fortes de fièvres	103.
Opiate propre pour la foiblesse des vaisseaux Spermatiques ou perte de semence Comme aussi pour les gonorees virulentes	126
Opiate pour la fièvre &	135
Ovisian &	86.

	Pages
<i>P</i>	
Pastilles abrutes page	145
Pastille d'Espagne y	146.
autre pastille	147
Pastille de Portugal	148
Pillules sudorifiques qui sont sur les mettans sur un bledan sous les Cuisses y	100.
Pillule de Duobus y	112.
Poudre pour blanchir les dents y	60
Poudre d'Injection y	127
Poudre pour blanchir la peau	131.
Purgation y	74.
autre purgation	74.
autre purgation	87.
Purgation pour la goutte y	122.
Purgation de M ^r . Woodward Celebre Medecin. anglois pour le mal de tete et migraine y	125.

Q

Quintessence d'Antimoine y	134.
--------------------------------------	------

R.

	Pages
Ratofia excellent page	148
Recette pour la galle des Chiens	31.
Remède pour la pierre et gravelle	37.
autre	38
autre pour la Retention d'urine	39
autre	40
autre pour la Colique Nephretique, flegmes, sable, Calcul ou autres mal	40
autre pour la Toux ou fluxion qui touabent sur la poitrine et sur le poulmon	41.
autre	40
autre	43.
autre pour la goutte	49.
autre	40
autre pour la goutte sciatique	51.
autre	52.
autre pour le dévoyement & flux de sang	50
autre pour le flux de sang	53.
autre pour la diarrhée	54.
autre pour la descente des voyaux	55.
autre pour arrêter une perte de sang	56.
autre pour ayder à une femme qui n'est pas de bien bien delivrée	40
autre pour la Colique ventose	40
autre pour la jaunisse	40
autres pour meurtritures dans le Corps causés par Chutes ou efforts violents	57.
autres pour Contusions à la tête qui n'y a point d'ouverture	40

R.	Pages
autre Remede pour l'Hydropisie	57.
autre pour faire Courir un Cautere	58
autre pour Boubons et Dartres	59
autre pour la pierre	59
autre pour preserver de la Rage les hommes et les animaux	63.
autre pour le mal Caduc	65.
autre pour le Cancer	68
Remede universel	72.
Remede pour le Moli metangere	76
autre pour les Dartres	77.
Remede exterieur	78
Remede pour les Vers	79
autre pour le mal Caduc	79
autre pour le mal de Lete	80
autre pour la Dissenterie	80
autre pour la foulure des nerfs	80
autre pour les Cors des pieds	80
autre pour les Playes	81.
autre pour les yeux	81
autres	82
autre pour la toux	83.
autre pour la surdite	87.
autre pour guerir la Teigne	92.
autre pour les escrouelles et Cancers	93.
autre pour les foulures et dislocations	94.
autre pour les descentes	94

R

Pages

Remède pour le mal des yeux jaun	96.
autre pour ceux qui urinent le sang	97.
autre pour la Colique	98.
autre pour le mal d'estomac ou la jaunisse dirée du Mars en teinture d'or	98
autre pour toutes sortes d'Inflammations	99
autre pour tougner la pierre	100
autre pour arreter une perte de sang aux femmes	100
autre pour la fièvre putride	101.
autre pour l'Hydropisie	100
autre pour le bruit d'oreille	102.
autre pour le mal Caduc	100
autre	100
autre pour le Miserere	103
autre pour arracher les dents sans douleur	100
autre pour faire sortir les vers	100
autre pour les faire descendre	100
autre pour faire accoucher une femme qui auroit son enfant mort dans le corps s'il pouvoit	104.
autre pour faire venir les fleurs de celles qui ne sont pas réglées	100
autre pour le mal de dents et pour les Conserver	100
autre pour l'Hydropisie	110.

R.	Pages
Remede pour la Goutte	121.
autre pour les Corps durs pieds	122
autre pour Ulceres vieux et Nouveaux	123
autre pour les maux de dents	120
autre	124
autre	120
autre pour la Goutte	120
autre	125
autre pour les Hemorroïdes	120
autre pour les vers	128
autre pour la fièvre	120
autre pour faire dissoudre la pierre dans la Vessie	120
autre	129
autre pour l'Hydrocysie	120
autre d'un fameux Medecin Anglois	120
autre pour que le sein d'une fille reste dur et rond et sans boyz croitre	131.
autre pour faire croitre les Cheveux	120
autre pour l'apoplexie et d'en garantir	132.
autre pour la Brulure	120
autre pour les engelures	120
autre pour la fièvre	136.
autre pour l'impudie	120
autre pour le riu Caduc	137
autre pour se Conueir	140.

R.
Remede infallible pour le mal Caduc . . . 208
autre pour les Hemorroïdes . . . 210
autre pour les maux de jambes causés
par une heresipete qui jettent des
serosites 211

S.

Pages

Secret pour le vin page	96
autre pour oter le mauvais goût du vin	120
autre pour faire vin muscat	120
autre pour faire le vin	97.
autre de Mr le Duc de Baviere pour maux veneriens sans mercur	138
Syrup Magistral	30
Syrup de Choux pour la poitrine et poulmon	44.

T

Tisane rafraichissante page 66.

autre pour la guerison en Maladie
et pour Conserver la santé 67

autre Tisane purgative 130.

8.


28

y.

12.

3rd *Handwritten text, possibly "Handwritten" or similar, written in cursive.*

Handwritten text at the bottom left corner, possibly "N. S. Tr. Hed. Rec."




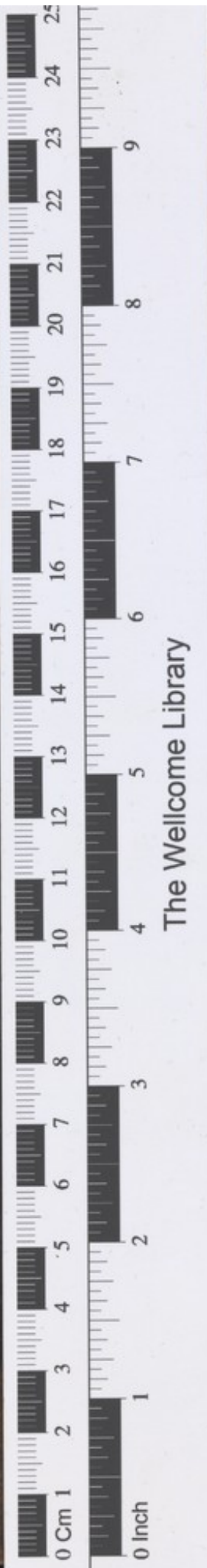


LES SECR
D E M^R
AGERON









Methode pour bien faire
Mans Dei, propre a faire
par lequel on guerit qua
maladies exterieures. du

Prenez Galbanum une once de
Ammoniacum trois onces de
et oppopanax une once, il faut
des trois gommues et demeur un
du dechet qu'il peut y avoir
apres avoir ete infusee.

Concevez
d'une un
mettre de
pintes de
mixtion
jours et
jour de
spatule
cette ing
ferer un
trois ou
sous la terre ou remuer
Gommues, et les remueres a



The Wellcome Library

3.
en
er,
er
poids
ause
auts
er
es
deux
int
eux
aque
re
re
clerez
us
ter
is que