

Secrets de la polygraphie. Vingt-quatre secrets

Publication/Creation

Early 17th century

Persistent URL

<https://wellcomecollection.org/works/q6828mq8>

License and attribution

This work has been identified as being free of known restrictions under copyright law, including all related and neighbouring rights and is being made available under the Creative Commons, Public Domain Mark.

You can copy, modify, distribute and perform the work, even for commercial purposes, without asking permission.



Wellcome Collection
183 Euston Road
London NW1 2BE UK
T +44 (0)20 7611 8722
E library@wellcomecollection.org
<https://wellcomecollection.org>

ver
to
agra

carbone
quarles
m. m. c. l.

37

MS. No. 740.




ACCESSION NUMBER

66382

PRESS MARK

graphice
etc
[Early 17th cent.]




2390^{1/2}


Polygraphie

SÉCRETS de polygraphie

Vingt-quatre secrets

[Early 17th cent.]





1840

to Polygrapher

to the Hon. Secy of the Navy

Washington


Dear Sir

I have the honor to acknowledge the receipt of your letter of the 10th inst.

and in reply to inform you that the same has been forwarded to the proper authorities for their consideration.

I am, Sir, very respectfully,
Your obedient servant,

J. M. Smith



SECRETS

De la Polygraphie.

Le moyen d'escrire a la mode
des anciens Spartiates.

faictes un ou plusieurs lambeaux de
papier chacun environ de la largeur &
d'un doigt & de telle longueur qu'il
vous plaira puis vous aures deux bastons
ou ronds ou triangulaires ou autrement a
vostre plaisir de mesme forme & grosceur
l'un que l'autre l'un desquels vous vous

garderez & v're amy l'autre Par apres &
vous attacherez avec un peu de cire le
bout du lambeau susdit droit a la marque
que vous aurez fait au bout de v're
baston & contournez le lambeau au tour
d'iceluy. un tour l'un sur l'autre Jusques
au bout lequel bout semblablement vous
arresterez avec un peu de cire Pour
lors vous escrirez par dessus le lambeau
selon la longueur du baston quoy avant
fait vous déploierez v're lambeau &
l'envoierres a v're amy lequel le &
presentant sur son baston a la forme
susdite le lira ainsi ainsi qu'on la s'
escrie Voire Plutarque dans la vie de
Lysander. ont il dit que le lambeau
& le baston s'appellent Sextalle &
que c'estoit la facon d'escrire des
Spartiates.

Pour escrire en double. scue. luy
manifeste. et l'autre secret et
pourra. toy enuoir les lettres.
Si l'oy veult sau. les cachet.
et sans danger quoy puisse.
introduire les secrets y contenu.

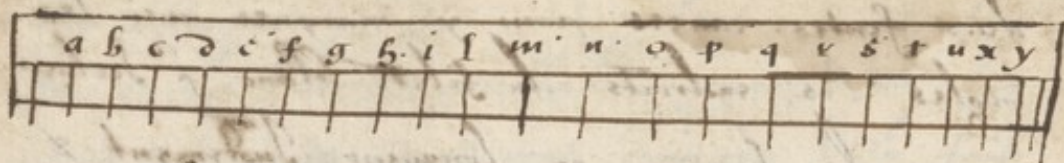
Prez deux feuilles de papier attachees.
et vnes l'une a l'autre et apres les
auoir reglez de ligne en ligne en se
forme d'écriture vous y faires aussi
de ligne en ligne autant de trous et
de chassies qu'il vous plaira et qu'ils
sont carrés cela fait vous enuoyez et
a vres amy vne d'elles feuilles et
se l'autre vous la cachez sur du
papier que vous escriue et escriues et
vres secret par les chassies ou trous susdits
vous luez en apres les chassies et remplies.

Les distancias qui sont entre les mots escripts
de ces lettres semblables unioignant le
sens au mieu que vous pourrez cela fait
envoier la lettre a vres amy qui cognoistra
le secret en presentant le chassis sur le
papier esrit

Pour escrire avec dy. filet blanc
long aussi assuvement que par
papier

Vous faires premierement une regle
soit de bois ou d'autre matiere forte
de la longueur d'environ un demy pied
sur laquelle vous mettres l'alphabet dont
les lettres sont egalemant distantes les
unes des autres sous chacune d'elles
vous tirerez une ligne perpendiculaire &
celles seront aussi egalemant distantes les
unes des autres aux deux extremités seront

deux fentes: cancrs pour y marquer avec les
ongles les endroits du fillet blanc & l'autre
mener de longueur en longueur. Indistinct &
autant de fois qu'il vous fera le besoin
le dit fillet doit avoir un nœud au bout
mis en la fente première vers & le
tendre avec l'ongle estendant le fillet
tout au long de la règle & le retenant au
bout puis vous marquerez l'autre avec une
plume & d'encre à l'endroit des lignes
& des lettres qu'il vous faudra faire:
vous marquerez le fillet avec l'ongle à
l'endroit de la dernière fente & cette
marque la vous la mettez en la première
fente & faites comme devant en retournant
autant de fois le fillet & le marquant
comme il vous fera le besoin étant à
remarquer qu'il faut serrer le plus court
& l'acomplissement que faire se peut. &



Le moyen de faire une sorte —
descriptive qui ne pourra être lue
que dans l'eau.

Mais alum de glace poudré & le faire
bouillir avec un peu d'eau commune & de
ce vous escrirez sur le papier & le
laisserez dessicher puis vous enverrez le
papier qui paroitra blanc à vos amis &
lequel humidant le papier recognoitra aussi
tôt l'écriture argentée.

Écriture qui paroitra & change
sans le papier.

Vous escrirez avec suc de pourreaux oig-
nons ou de citrons ou oranges ou avec urines.

ou de pommers sauuaigres. Laquelle escripture
ne paroistra qu'estant chauffee

Comment on peut escrire sur la peau
d'une personne & comment elle se
rendue lisible

Prenez une enfant faide, a un cubit
le suif des bouc bien cuit & apaisie & en
escriuez sur quelque partie despitres puis
enuoies ainsi la personne a vray amy qui
brustera du papier & avec la cendre frottera
le lieu escrit & paroistra l'escripture fort
euidement

Pour escrire & grauer sur une pierre
ou caillou

Trempez une caillou dans la cire fondue
puis escriuez sur la cire rafroidie Jusques
a ce que l'escripture penetre Jusques au

caillon & par apres vous mettre par dessus.
L'eau royalle est a dire l'eau fort.

Comment on peut lire & diuulser secret
par miroirs

Si vous escriues de droit a gauche sur
du papier en presentant le papier a la lumiere
& que la lettre soit tournée a la lumiere
vous lirez aisement a trauers le papier &
mais si de l'autre costé de l'escripture
vous couures l'encre d'un linge ou d'une
vous lirez la dite escripture en la presen-
tant au deuant du miroir que si vous voulez
lire a double miroir vous presenterez la
lettre escripte de gauche a droit a un
miroir qui sera plus haut que vostre
tete lequel representera dans le miroir
que tenez deuant vous la lettre natu-
rellement telle qu'elle est de gauche a
droit

forme d'écriture dont une partie
se lue et l'autre demeure p^r
entendre les secrets y contenus

Ecrivez premièrement avec un des suc
des susdits vos lettres secrètes lasses la
dessus puis écrivez par dessus avec un
encre fait en d'ardoise bien moulue ou de
foin brulé & bien estuvé & eau de roes
& un peu de gomme arabique laq
uelle écriture par après se pourra &
lever en la frottant un peu avec un drap
de laine & p^r celle de dessous elle
paroîtra en faisant ce que dessus a été
dit

Le moien d'écrire par entre lettres

Vous écrivez premièrement telles écritures
qu'il vous plaira & de tel que vous voudrez

Et ainsi finiras vne lettre mais pour le
secret que vous desirez mander vous l'escr-
irez avec suc ou d'oranges ou d'oignons
ainsin que sus est dit mettant vne ligne
entre deux d'encre vne autre ligne
escrite des sucz susdits de suc d'oignons
ou d'oranges. Laquelle scripture secreta
sera invisible. Jusques apres auoir eu
chauffe ou mouille le papier

Autre moien d'escire secrettement

Prenez au lieu des cinq voyelles, a, e,
i, o, u. les nombres 1 2 3 4 5 &
au lieu des quatre liquides, l, m, n, r.
prenez 6, 7, 8, 9, en marques d'arit-
metique,

i, b, c, d, 2, f, g, h, 3, 6, 7, 8.
4, p, q, 9, s, t, 5, x, y, z.

Le moien d'escrire par caractères Inco-
gnés avec punctuation qui retiend &
aucunement sur l'Esriture Hébraïque

fautes premierement une double croix entre
quatre lignes également distantes. Les unes
des autres ou il y ait neuf cellules ou
partages en chacune desquelles vous logerez
deux caractères comme au premier un A.
et un B. au second un C. et un D. &
ainsi des autres hormis que en celui &
du milieu vous mettrez trois caractères
I. L. M. & les uns de l'alphabet
k. y. z. lesquels ordinairement n'entrent
point aux termes françois. Il faut remar-
quer que sous le premier caractère de
chaque cellule il faut mettre un point
et sous le second deux points de cote.

a autres mais le moyen d'en user c'est de
 prendre la figure representee par la par-
 tie representee par la double croix sans
 laquelle est le caractere qui vous faut
 comme par exemple si il me faut un P.
 vous faites un Dale en hebreu avec un
 point au dessous si c'est un Q. vous

└	└	└	└	└	└
A	B	C	D	E	F
└	└	└	└	└	└
G	H	I	L	M	N
└	└	└	└	└	└
P	Q	R	S	T	V

faires un Dales avec deux points au dessus
si c'est un M vous faires un Samach &
avec trois points blancs au dessous.

Aultres Secrete

Le moien de mettre des Lettres ou
argéant ou aultres choses dans des
pieres ou cailloux.

Il faut sagement entendre ici & faire
des cailloux ou pierres artificiellement &
Dongues aies des cailloux ou pierres & les
reduires en poudre de laquelle vous faires
une paste avec un peu de sarcoelle &
estaires d'œuf puis vous prendres ce que
vous voudres enfermer & le couvrires de
telles paste luy donnant une forme grottisre

de rudes y mettant un peu de moules par &
dessus cela faut vous exposer tel &
caillou au soleil ou au feu & Il s'endur-
cira merveilleusement

Pour faire glace en peu
d'heures.

faictes bouillir l'eau comme apres quoy
vous la mettez dans un pot de terre neuf
qui ne soit point vermee laquelle eau &
estant refroidie vous dessedrez avec une
corde le pot plain & decouvert dedans &
quelque eau bien fraiche de puits ou de
fontaine prenant garde neulmoins quil y
entre aucunement d'eau fraiche & lors vous
aurez dans demy heure apres vostre eau
bouillie glace & d'autant plusot que l'eau
du puits ou de la fontaine sera fraiche plus
ou moins

Pour teneur d'une bague ou aultre
chose baillée a quelqu'un d'une
compagnie

Personam dupli. quinq. addito multiplicato
Per quinq. adiungas. digitum capis quinq. viginti
C'est a dire quil faut faire mettre par
ordre ceux de la compagnie & en savoir
le nombre & quel nombre ou quantisme est
chacun notamment celui qui a la bague le
nombre duquel vous faires doubler puis
y adjoindre cinq & multiplier tout ce nombre
par cinq par apres y adjoindre le nombre
du doigt auquel est l'anneau content les &
dits doigts en commençant par le premier &
qui est le pouce de la main droite &
continuant Jusques au petit doigt qui est le
dixiesme en la main gauche de tout ce nombre
Il fault Leuer vingt & cinq & vous qui auez

forme telles Interrogations. demanderez a un de
la compaignie quel nombre Il luy restera lequel
ayant sceu vous dirumerez ce que sus est dit
comme p^r exemple. sil restera 27. ce sera la
seconde personne qui l'aura au septiesme doigt
qui est le second de la main gauche parque
en 27. Il y a un 2. qui signifie la personne
de un 7. qui monstre en quel doigt est la
bague.

Comme oy pourra bonde la chose
qu'un aultre aura touchée.

Prenez tel nombre quil vous plaira &
le retenez en memoire comme 10, 12, 100.
plus ou moins & touches la chose qui
touchera tel nombre puis vous viendrez &
fairez compter de gauche a droite en surp.
assant le nombre que vous tenez en memoire

Et sur le nombre que vous prendrez vous &
commencerez à faire compter par le nombre
de celui qui un autre aura songé & retenu
Et ainsi au nombre que vous aurez retenu ter-
mera Infailliblement celui qui un autre aura
touché.

Pour trouver la chose pensée.

Ceci est fait presque en la forme &
système car au lieu de toucher on pense -
seulement & retient on le nombre de la
chose pensée faisant compter semblablement
de droit à gauche par celui qui pense
Et vous faires compter de gauche à droite
J'aurai le nombre qui aura été pensé

Pour trouver la chose qu'on
aura cachée &c.

Ce même secret correspond au deux précédents.

car au lieu de toucher ou de penser seulement &
on peut donner un gage secret & le cacher sous
tel nombre ou telles choses qu'on aduifera

Pour deinde l'heure en laquelle un cultre
se voudra esgualle disant soupet ou
faire cultre chose

Plus comme 13 cartes si vous voulez cubier
13 marquis marqués des 12 heures & du-
dites si ce sont cartes vous prendrez un as
1^{re} une heure un dix 2^e dix un vaut 2^e
une une dame 3^e douze le Roy servira
desguille vous aboucherez toutes cartes &
les disposerez ^{en} un vent quand vous voudrez
trouver l'heure susdite vous faires compter
vos heures de droit a gauche & les donneras
tel nombre qu'il vous plaira 3^e un qui passe
12 car vous deus tenir en memoire le nombre
de 12 qui est le nombre des 12 heures &
ainsi le nombre que vous y aurez prefix tombera

sur la carte laquelle remontrera le nombre
qu'il aura pensé.

Pour deuint ou trouuer le nombre qu'un
aultre aura pensé.

Par exemple. Supposés qu'on aura pensé 7.
fautes le trible ruisneont 21, 21 est un 8
nombre Inpair fautes y. adionsté un ruisneont
22. fautes les diuise ce seront ij fautes tribler
ij ruisneont 33. fautes y. adionsté vng. ruisne-
ont 34. diuise 34. vous aures 17. ^{en} 1^{re} fois.
vous demanderez quand des fois Il y. aura neuf.
on vous respondra une fois & alors vous direz
qu'on a pensé 7 par que chaque neuf aultant
des fois 4. & a la premiere fois que vous
aurez donné vng. c'est un a la seconde fois ou
vous auez donné un ce sont deux. si bien que trois
& quatre font sept.

§.

Comment on peut dire ou deviner ce que
redra les plusieurs autres nombres &
songes ou pensées.

Par exemple si quelqu'un pense 4 vous luy
direz qu'il double ce qu'il aura pensé & en
reviendront 8. par après vous pourrez luy dire
comme Il vous plaira ainsi que le Roy luy
en donne 7. que son pere luy en donne 5.
que Margot luy en donne trois. que Alison &
luy en donne 4. & que la nourrice luy en
donne ung. pourant n'admonestant luy en donner
plus ou moins. Tous ces nombres assemblez &
montent 28. desquels vous ferez faire divi-
sion & reviendront 14. par après vous ferez
savoir ce qu'on aura pensé que sont 4. &
ainsi direz que redront 10. parquoy content
depuis le nombre que le Roy a donné vous
trouverez le nombre de 20. duquel la moitié
sont 10.

Populeam virgam mater regina tenebat
C'est a dire ¹ disposer du nombre des 30
supplées qui y ait dans un vaisseau 30 per-
sonnes. Desquelles la moitié sont payens &
Les autres Chrétiens surarrime une tempête
ou un affable ou autre chose & ² en tant
Il faut alléger le vaisseau. Quelqu'un des
Chrétiens Inconnus propose un expediant
¹ le garantir du danger assavoir que ²
alléger le vaisseau la moitié des personnes
doit estre précipitée quoy estant accordé
Il dispose tellement que les Chrétiens
demeurent au vaisseau & les payens sont
Jetés en mer faisant rencontrer chaque &
nouveau sur un des ^{les} payens disposant ainsi
Premièrement Il mettra quatre Chrétiens &
en apres cinq payens puis deux Chrétiens
puis un payen puis trois Chrétiens puis un
payen, un Chretien puis deux payens, puis deux.

Chrétiens puis trois païens. un chrétien puis
deux païens puis deux chrétiens puis un
païen.

Diuini ligni hanc seruas pater clauis cor altus.

C'est a dire que l'on disposera du nombre 34
de sorte a faire tomber le sort sur chaque
septenaire vous disposerez du sort a la sorte
suscitée du nonnaire & procédez en telle
sorte que chaque septenaire sera mis au
dehors en la forme susdite.

Comment vous pourrez dire ce que
vostre en une main de plusieurs choses
que vous y tiendrez.

faictes premierement mettre tel nombre en
une main qu'en l'autre & par exemple &
lides que l'on mette 3. de la main droite
a la gauche de plus que l'on mette autant.

de la main gauche comme Il y en a à la
droite et assurément vous direz qu'il en
reste six en la gauche

Le mieux de mettre plusieurs liqueurs
les unes sur les autres

Premièrement vous mettrez d'eau commune &
autant que de besing par dessus vous mettrez
moyennant une petite croûte de pain rete-
nue d'un cordreau ou autrement du vin &
verrez ainsi quel vous plaira sur lequel
vous verserez d'hyale d'oline sur lequel
mesme vous verserez d'huile de noix
tant de rouge en Oranger au dessus -
duquel vous verserez d'huile de gland &
sur lequel derechef vous pourrez mettre d'huile
de petrone ou de Naphte sur lequel deve-
rez vous verser d'eau de vie rectifiée
ainsi quel vous plaira les tint dans un verre

long & droit si lesqueltes ligatures sortir &
presupposés que les verres soit percés au
dessous & un peu retenu avec cire laquelle
avec un pincen vous percerez & recurez
vos liquours de l'un a l'autre ainsi &
que vous les aurez mis.

Pour faire la suite des liqueurs.

Mettre en un vaisseau de vin rouge & a
un supérieur d'eau commune Joignes l'un a
l'autre & vous aurez la descente de l'eau
& la montée de vin &c.

Le moich de decoupe by. fruint sand
noieau sand rompre ni Intelle de
beaucoup la peau

Prenez par exemple une pomme ains
une aiguille infiter de tel filat quil vous

plantera commens par le pivot & suivra des
point en point diametralement faisant tantost
sortir le filet par un trou & rentrer par
le mesme aiant fini par ou vous aurez &
commence de rechef pour suivre & faire le
quatre ^a reduire le fruit en huit mou-
vements vous continuerez continuer. Iluy a
la mode susdite tirant le filet par ou
vous l'aurez mis ainsi vous aurez le &
fruit partage en huit ou en seize si &
vous reiterez.

Le moien de faire tenir & Juste Balance
les poix Inegales;

Par exemple prenez trois d'un costé & cinq
d'un autre adjoindes aux trois les contraires
les deux vous aurez un Juste centre qui sera
porte sur la poutre la plus Juste des toutes.

pyramides en mouvement circulaire par un agent
doux & non violent Et ainsi vous pourrez ranger
un dos de cerf au porteur sur la pointe d'un
autre support que le contrepoids doit estre
en forme de cylindre ou de ligne pyramidale
cylindrique

Le moich p^r empesché d'aveu noye
en un naufrage ou autrement quoy quoy
ne sache nage àind oy paroitra par &
dessus l'eau depuis la ceinture & hault
et pourra toy porter avec soy cinquante
ou soixante livres

Fais une ou plusieurs peaux de chamois
passées & huiles de poissons & en faites
un boudinnet couse à double couture de
cordonnier de telle grosseur qu'il vous plaira
comme d'une cuisse d'homme ou davantage
vous y faires hanter un turau de bois du
costé gauche de la longueur environ d'un pied

qui ait une souleplate se recevoir & conserver
l'air que vous mettrez dans le bourrelet d'un
costé duquel vous ferez deux ouïlets pour
attacher une forte aiguillette laquelle sera
de mesme matiere que le bourrelet lequel
aussi indubitablement au milieu aura une longue
courroie de mesme matiere de la longueur
environ des deux doigts D'un costé & d'autre
du dit bourrelet seront attachés deux petites
de bois de la longueur environ chacune
d'un demy pied & de la longueur d'un
pied Lesquelles seront attachés à deux &
petites cordes chacune environ des deux pans
Quand vous voudrez vous servir d'un tel
Instrument vous y mettrez premierement l'air
par les tuisaux à la forme indubitablement des
cornues puis les cendres sur vous au
milieu de vos corps & passerez la grande
courroie attachée au milieu du bourrelet &

par entre les cuisses & l'arrêter par devant
à la grande esguillette & voguer sur les
deux palettes à la part où vous desirerez
prendre port. Quand vous en aurez fait vous
le déinflerez par le tuyau mesme en mettant
un petit badon dans l'un. Indriment à la
forme des cornues ou des balons puis
vous courrez vne bouillotte après l'avoir
fait secher au soleil au tour du tuyau
vous en servirez en vne autre occasion ainsi
que sus est dit

Le moien de faire tenir une chandelle &
toute seule sur l'eau & sans allumer &
consumée

Faites vne chandelle de suif & en coupez de
la longueur d'un travers de doigt & mettez
au dessous vne espingle par après vous &
l'allumerez & la poserez doucement sur l'eau

& ainsi avec ces que desirés.

Pour se faire des puces & les enlever
si l'on veut sur tel qu'on voudra.

Prenez du lait d'asnes & le mettez avec six
fois autant d'eau tiède puis mettez les tout &
ensemble dans un bassin a l'eau main & ainsi
les mettez sous un lit ou en quelque part de
la chambre & verrez que dans un heure &
après les puces de la chambre s'y viendront
pêcher & s'y noieront. Que si vous voulez que
vos puces aillent sur un autre pays une éponge
& la trempez de la chose dessus dide & ainsi
arroses en secrettement les soutiens de votre
homme & verrez beau fruit.

Pour fortifier et faciliter la miction.

Prenez par exemple une demy livre de
feuilles vertes de Betoine autant des autres
de Melisse par apres sautes. Infuser par &.

Les grains de dentre heures en six heures de bon &
vin blanc & faire le tout distiller ensemble &
dans un alambique de verre au bain Marie ou bien
sur les cendres chaudes. L'eau qui en proviendra
sera reservee pour vres usages afin qu'on
en prendres deux fois la semaine a un an
pois d'une once et ce pendant quelque temps
estant a remarquer que la dite eau se miru-
se fait au mois de May.

Pour tirer aussi Indemment une arquebuse
pistolet ou autre baston a feu par deffus
l'épaule & arriere comme l'on faisoit
par deuant.

Fayez un petit miroir qui soit de fine glace
de vntse & l'enchasse dans un peu de bois
bien et Indemment carrez ou en autre matiere &
apliquez tel Instrument sur le manche de l'ar-
quebuse Jusques a ce que vous voyez dans le
miroir que le bout de l'arquebuse comme &&

Indement le lieu ou vous voulez d'ameurer & si vous
Lors vous l'avez Indement.

Comment on peut augmenter facilement la
dureté d'une dent d'un dentier.

Prenez un fin miroir qui soit attaché à la paroi.
un peu penché au devant duquel vous mettrez
votre lumière par une ou deux grandes fioles
remplies d'eau claire en sorte que le miroir
reflète la carte sur la fiole au devant
de laquelle vous avez votre papier pour y
lire ou écrire.

Pour soudainement blanchir & tout ou en
partie ou donner d'autres couleurs à telle
figure que vous voudrez comme qu'elle
soit noire.

Prenez les deux tiers de soufre & un tiers de
salpêtre réduits les en poudre de laquelle vous
en mettrez sur un charbon ardent & sur la fumée.

vous contournerez vers fleur Indique a ce que vous
la voyez diuertifier a vers plaisir

Pour faire Incontinant Hy. loy et
fort vinaigree inclue rosat si loy vult

Ayez bonne quantite de meures pannaiges -
lors qu'elles sont rouges & les faders dis-
cher entre deux linges. Cela fait vous les
reduire en poudre puis en faders une paste
avec le plus fort vinaigre que vous scau-
rez trouver. Laquelle paste vous mettrez par
petits morceaux dans quelques vaisseaux bien
bouchés & de vray usage que si vous desirez
par exemple auoir soudainement un sege
de bon vinaigre vous prendrez au poids
de deux onces de telle paste que vous
mettrez dedans. Si vous le voulez rosat &
mettre dedans cinq ou six gouttes de l'eau
rose dont est parle au liure

Comment oy peuplé aussi tost by
pigromide & ferra toy bien si loy vult
le pigromide d'ailleurs.

Prenez la teste d'une chèvre ou d'un
mouton tirée en la cervelle avec deux vnes de
fromage vieux une vne de commun jule de
gros en gros d'une vne de sable noir lavé
une vne de tartre poudré deux vnes de
lait de femme quatre grains d'ambre gris
trois grains de musc & une vne de sel gras
ses & mettez les tout ensemble dans un mortier
& le mettez dans une vessie de porc bien
nette & sèche. Secher le tout ensemble au
solaire quoy faut vous rendre la vessie au
dessus de l'entrée des pigrons au dedans ou
au milieu du pigromide.

Pour aisément & avec peu de despense guérir
un cheval de trois sortes de farins
avec une livre d'eau de plantain & 24 s.

grains des fin sublimes pates les & les mistes avec
l'eau dans une fiole & faire bouillir doucement
l'eau devant le feu jusqu'à la consommation
du tiers de l'eau & que vous verrez les
sublimes bien mistes avec l'albe laquelle vous
garderez en l'air par après les lieux
Incommodes d'un cheval deux fois le jour &
avec une éponge & dans sept ou huit jours
votre cheval sera guéri

Pour rendre un cheval doux et
traidable tant difficile soit il a des
fleurs

Prenez une bale de plomb & la mettez dans
l'oreille du cheval & avec une tmaille ou
avec la main tenez luy l'oreille fermée &
ainsi les rendrez fort dociles

Contre les rats & souris

Outre la paste de l'arsenic au secret des Tauges

de charbons qui est aussi fort propre pour faire mourir
telles vermines vous tacherez de prendre un rat
vif puis vous luy passerez un fil de archal
au fondement pour l'empêcher d'excrementer &
ainsi le laisser aller le quel comme enrage
chassera ou mordra tous les autres.

Pour faire Indubitablement tumber un fil
plante a une poultrie sur un petit lieu
de signe & bad.

Plante un fer a la poultrie & quel ny.
tienne gueres puis vous aurez un fil de cuivre
Il y aura attaché une petite balle de plomb
vous nuclerez depuis le bout de vre fer
en terre & ou vre plomb s'arrestera la
vous mettrez vre piece sur laquelle le fer
tumbra Indubitablement en hurtant la poultrie.

Pour faire couler un œuf encontre la lumiere.

Prenez un œuf & avec un gaminet enluez une &

petites piéces de la largeur d'environ un pied de
la pointe de l'oeuf vers les extrémités tout ce qui
est dedans & enfermeres en un escarabau mettant
aussy un peu de colle la piece pour fermer
la coque de l'oeuf laquelle vous presenterez
a la flamme de la chandelle ou aux rayons
du soleil & verrez venir vers vous encontre
la lumiere par le moyen de cest animal &
qui l'agittra

Comment vous pourrez fendre & decouper
un verre ainsi qu'il vous plaira
et si deussiez estre capable de tenir des
liquides

Ayez une machine d'argenterie allumee en
un ou bien un fer pointu & chaud lequel &
vous faires passer le verre & ainsi le fendra
commencant depuis le bord & continuant &
Jusques au pied & ainsi aures vous ce que
desires

trois ou quatre fois & ainsi son front

Le second remède plus adif est tel Prenez
une once de *Staphis agria* demy once de
Nigella Romana ^{et} autant de sel de sapin &
quatre onces de beurre frais & demy once
d'huile d'amandes ameres Incorporez le tout
ensemble froidement (est a dire sans le mettre
chauffer) & en uss. et reduite en poudre.

Le troisieme est plus auodain & rauchmonis de
plus grande force Prenez du tartre quatre
onces faites le caliner puis avec demy &
once de vitriol une dragme de camphre &
faites le tout Infuser en demy livre d'eau
de plantain pendant 24 heures puis par &
Inclination A laquelle eau vous mettres quatre
onces d'eau de pourpre avec deux livres d'
d'huile d'olive & demy livre de cire neufes
faisant le tout bouillir ensemble dans un pot &

de terre ou dans un petit chaudron. Jusqu'à la
consommation des humidités & si lors vous en
versez aux formes sèches.


INCE DUBAI

S. 17. 18.

vous ferez bien de vous en aller
sans dire rien à personne
de ce que vous en savez

Je vous prie de m'écrire
par votre prochain courrier
ce que vous en pensez
et de m'envoyer
quelques-uns de vos
ouvrages

Je suis, Monsieur, votre
très humble serviteur



VINGT-QUATRE

Secrets

Pour faire une eau rose qui -
aura dix fois plus d'odeur et
de vertu que l'ordinaire

Faites distiller l'eau en alambic à l'ordinaire
puis prenez le pain des roses & le
mettez en pièces par menus morceaux & les
trempes d'eau rose & laissez faire les
distiller

Pour empêcher que le vin ne s'aig-
risse & ne s'écoute aucunement

Quand le vin est fait & refroidi laissez

bien le tonneau & tuer le bondon sans dessus
dessous.

Pour coustume longuement vy boy vin

Après que le vin est refroidi mettre a vairen
d'une demy liure d'eau de vie rectifiee
si chaque charge de mulet dans le tonneau
sans mettre y le bondon a force.

Pour éclaircir aultre tout vy vin trouble

Prenre une couple de pains d'eau fraiche
contre chaque fond de tonneau.

Pour donner au vin une belle couleur

Prenre quatre unces ou environ de tournesol
& le mettre dans le tonneau de vin.

Pour ôter le mauvais goût du vin et luy
en donner vy boy.

Mettre trois ou quatre oranges sechées de.

des clous de girofle dans le tonneau par son
bondon avec quelques peu d'essence de citrons &
laisses pendre au milieu du tonneau Les chopes
dessus ledits Jusques a ce que vous cognoistres
que le vin soit bien assaisonné & lors vous
tirerez par les filets telles chopes hors
le tonneau lequel vous fermerez bien.

Pour chasser hors le bled les vers
sçavoir qui le mangent

Cuilles autant de branches de genévre qu'il
sera de besoin & d'herbes entretardes le
monceau de bled en plusieurs endroits

Pour pecher une cravalle sans aucune
balle de métal ni de pique

Ayez un justollet ou un autre baston a
son charge le de pendre a l'ordinaire sur
laquelle vous mettra un autre Juste & sur

Jettuy une balle de cire rouge puis tire &
de plus pres que vous pourrez.

Pour attacher promptement deux balles de
plomb l'une a l'autre.

Prenez deux balles de plomb & rognez en
de chacune sur un endroit puis joignez &
jettuy par tels endroits & les joindre fort
l'une contre l'autre en tournant l'une a
rebours de l'autre apres quoy mettez les
ainsi dans l'arquebuse & tirez.

Pour faire que des poutrelles s'embrasent
puissent rallumeront des chandelles.

Mettez un gros grain de poudre a la
bouche d'une image & un grain de souf-
fre a la bouche d'une autre puis &
faidez toucher la chandelle allumee au grain
de poudre qui s'embrasera & semblera souffler
la chandelle en apres aussi tost s'embrasera la

mettre de la chandelle au soufre qui la &
rallumera & y semblera mettre le feu

Comment on file de chanvre ne &
pourra avec leuile a la flamme de
la chandelle

Prenez tel filet de chanvre qui vous &
plaira & l'attachez au tour d'un vaisseau
d'estain puis mettez y la flamme contre
& vous le guoy.

Comment se peut mettre une lettre dans
un œuf sans le rompre ni suider

Mettez la lettre par petits lambeaux & les
fades entrer dans l'œuf par une petite fente
que vous y faires avec un gaminet & boucherez
la fente avec cire ou cire blanche

P^e Ad. facilement les taches des habits

Ayez des feuilles fraîches de Saponaria &

les tamps en eau de vie rufine dont vous
frotterez fort des part & d'autre la tache de
l'habit & se lustrera.

Pour l'end. Les taches des linges.

Prenez verjus de raisin ou suc d'orange ou
de limons & en lavez fort la tache.

Contre les punaies.

Prenez une once de graisse de taillon
ou bleue au quart d'une d'argent vif bat-
tes & incorporés l'un ensemble les miras que
pouvez & de tel onguent frottez en les lieux
moches des niches de telle vermine laquelle
finalement en mourra.

Contre les mouches.

Prenez cadonium & en parfumez la maison.

Contre les puces.

frottez vous avec argent vif les deux redoublés.

des mains a l'endroit des artères.

P^r^e tude les Taupes & Dardons.

Prenez deux unces de farine d'auome une
once de graisse de porc deux dragmes d'ar-
cenc citrin puluerise & un peu de miel mesles
le tout ensemble & en faictes une paste laq-
uelle vous mettrez en petits morceaux. Lesquels
vous exposerez aux trous des tels animaux.

Pour guérir du Cheual du farcin

faictes bouillir dans une fiele une livre &
d'eau de plantain avec deux grains de fin
sublime pendroye Jusques & ala consommation
du tiers & de telle eau lauers en le farcin
deux fois le jour pendant neuf jours.

Pour faire pisser les chiens ou loys voudra.

Mettez la nature ou la nature d'un chien cha-
ude & pendrez une partie d'herbe ou vous voud-
rez & les chiens y viendront pisser &c.

Pour guérir les agassins et cors des pieds
Laver la peau qui est sur l'agassin & y mettre
du suc de ses feuilles vertes des lièvres paraital
continuant sept ou neuf jours soir & matin

Pour l'écule la l'astitude des pieds

Prenez d'huile de camomille chaude. Lavez
les genoux. Jusques aux jointures des pieds &
frottez fort les jambes par dessus avec suif de
chandelle fondu & chaud & un peu de lin-
aile subtile d'épingles mesles par dedans
vingt ongles & frottez fort les jointures des
pieds de deux ou trois fois l'un pendant
votre voyage.

Pour faire mourir les vels qui sont dans
les corps humains

Prenez des vers de terre Lavez les en vin
rouge & les réduits en cendres sur une pelle &
de fer chaude & donnez en avec quelques &

bruvages les matins a l'un au soir des doutes grans
ou bien faictes les cuivre avec huile d'absinthe ou
l'aspic & en oignes au tour du nombril & des
l'estomac.

Pour faire donner diuers signez par une
Image en relief

faictes que l'Image aye un bras mobile et
mettez en sa main quelques peu de fer et vous
ayez une baguette en main en Il y aye au
bout une fine pierre d'aimant & a raison que
vous approcheres un bout de la baguette de la
main de l'Image le bras se remuera & sem-
blera l'Image faire des signes selon les
demandes que vous luy faires non sans admi-
ration des spectateurs. &

Comment on se peut rendre amma:
ble aux hommes. Secret tiré du grand
Stolomee philadelphe.

Premierement rendez vous humble & diffinu:
les sur les humeurs d'autrui. promettez qu'il
n'y ait nulun pache les vers vous emblement &
netement quand au corps, quand vous &
partez songez que vous parlez a deux.
premierement a vous. secondement a autrui.
que vos vire soit douce lente & bien
articulee. Evitez de la parolle & la trop
grande diligence & n'insistez. Jamais aux
choses deus boys derniers de jour d'edee
dit Importun. Soiez moyennement liberal &
courtis mais principalement frugal en toutes
choses. Rendez vos ail amoureux & vos

halame suave. Ce que dessus d'ait contient
la maxime des mœurs & l'expérience extérieure
Mais venant aux secrets de nature en voir
deux qui donne Ayres deux Jumeaux tourter:
elles ou Jumeaux même aux mâles & femelle
& aux un par de Juges Invariables vous
les liars l'un à l'autre ventre contre
ventre mettant les ailes contre les ailes
& la moitié du bec l'un dans l'autre
& les pieds contre les pieds sous les
signes de Gemini par après enfermas ces
deux animaux dans une boîte de bois
faisant force trous au tour d'une d'elle
chacun de la grosseur d'environ d'un fer
d'esquillette & ainsi vous enterrerez la
boîte dans une fourmière y laissant &
l'espace de quinze jours lesquels passés
vous lierez vos boîtes & sortirez les &
esquillettes de vos ossements & les embaulmerez.

avec ces baulmes naturels en un vase de terre
ou de bois. L'usage de ceci sera tel que
je vous rendrai agréable aux hommes vous
porterez l'esquillette maslee sur vous qui
touchera vus par au a l'endroit du cœur &
ou du foye & c'est pour adre ames des
femmes vous porterez l'esquillette de la
feuille de l'apptiquerez comme dit est
L'autre secret est tel cuilles cinq fe-
uilles de umbilicus venenis autant de
pentaphile autant de triolet a quatre
feuilles autant de Ulmaria regina &
quati & les envelopes dans cinq feuilles
de la grande Limaire & lies le tout
ensemble avec soy Incarnate & le portez
sur vous Justement sur le creux de l'es-
thomac & qu'il touche la peau estant a &
remarquez que les herbes dices dures donnent

estres enlées au moys ou de may ou de 8
Juing la lune estant pleine & le ciel serain
& enant le lever du soleil

Pour faire la fontaine des
philosophes.

Fayez comme un petit garrot cornet ou
tuyau qui soit en forme pyramidale ou
aultrement jointu & percé le plus estroite-
ment que pourrez en haut par ou l'eau mise
au dedans de la fontaine sortira Injeturant
en dedans la force du vent qui est courtois
au dedans. Ce trou d'en haut d'aultant
meindre & plus estroit Il est fait plus
longueant & subtilement l'eau salit. On peut
sçavoir qu'au lieu du dit rochet cornet l'on
peut mettre quelques figures telles que vous
voudrez. Lequel cornet s'applique ou s'embouche
sur le rochet si bien qu'il n'en tombe aucunement.

d'eau. Le Robinet qui sert pour contenir l'air
mis au dedans & p^r l'eau qui s'y met par
force de pompe ordinairement et de cuivre
le bas d'iceluy qui est courbé doit estre
en partie courbé l'ime & arrondi afin que
plus aisément il soit soudé joint & uny
avec le tuyau du milieu de la fontaine
qui doit estre long creux & rond a la
grosseur du robinet lequel doit surpasser de
deux travers de doigt le chapeau de la
fontaine par embas. Il touche le fond auquel
il est soudé par deux jointures entre lesquel-
les se remarque un trou par ou l'eau
sort. Le chapeau de la fontaine est bien
soudé avec le corps d'icelle au dessus
duquel est le canal bien cimenté ou soudé
afin que ny l'air ny l'eau n'en puissent &
sortir que par le mouvement de la clef du
Robinet

Les hommes ne sont pas nés pour se
 plaindre, mais pour se battre. C'est
 pourquoi, quand on a une idée, on
 doit la défendre avec sa vie. C'est
 la loi de la nature. C'est la loi
 de la guerre. C'est la loi de la
 civilisation. C'est la loi de la
 liberté. C'est la loi de la justice.

Comment l'eau et l'air se mettent &
dans la fontaine & pourquoy l'eau sort
Impetueusement et non l'air au avec la &
raison de contrainte

Auant tout autre Il faut mettre le vent
par le soufflet d'en haut dans la fontaine
& fermer le robinet puis ains avec siringue
que de telle grosseur que l'egres laquelle
vous remplirez d'eau & mettre la pointe
d'icelle entree d'icelles dans le haut
bout du Robinet & avec l'esprance pousse-
rez le biston de la siringue en telle
sorte qu'en un mesme Instant vous metties
l'eau au dedans en ouvrant le robinet &
le fermant soudainement apres que la siringue
sera vide & retirerez autant de fois que
vous cognoistrez qu'il y aye de la distance
& que vous n'en puissiez d'advantage faire

entrer sans danger de rompre la fontaine
Quand a la raison pourquoy. le vent soit si
violamment Il fault la rapporter a la compression
& condensation de l'air lequel se voulant
ainsi dilater & occuper ce qu'il faisoit &
auparavant contenant & pousse l'eau contre &
bas. laquelle tombant s'élève par le trou du
côté du milieu et sort par l'autre
violamment au dehors.

Pour tirer l'eau d'un puits sans pompe
ni corde.

Vous faires deux tuyaux. l'un plus grand
que l'autre a la proportion de la profondeur
des vres puits Lesquels deux tuyaux seront
l'un en tombeau ou autre tel vaisseau de la
grandeur & matiere que vouldrez. Et faut a
remarque que l'un des tuyaux qui tirera
l'eau doit aller Jusques au pied du fond du

vaisseau pour attirer toutes l'eau d'Iceluy. L'autre
 tuyeau plus court doit finir au dedans a
 l'entree du vaisseau. Cela fait vous aures &
 un soufflet de boys. Le meilleur lequel
 aura une soupape a l'embouchure du dit
 tuyau. Lequel sera en sorte du &
 vaisseau. Laquelle soupape s'ouvrira lors
 que le vent y sera mis par le soufflet
 quand au fond Inferieur Il doit avoir Il
 doit avoir une soupape laquelle s'ouvrira
 par un petit cordage en chaine de fer.
 Lors que vous la tirerez elle fera &
 faire un petit ressort auquel sera adionde
 une poinde de fer. Lequel la soupape &
 y faire entrer l'eau du puits autant qu'il
 en pourra tenir. Ce qui se doit faire lors que
 vous voulez remplir le vaisseau d'eau d'
 Iceluy faire sortir. Etant a remarquer que
 tout doit estre bien soude & retenu de fer.

que l'air & l'eau ne sortent que par le
grand tuyau qui retire l'eau lors que vous
ferez tirer le soufflet.

Le moien de faire plusieurs sortes de
pompes a peu de frais & de longue
duree.

Ferez un long tuyau de telle longueur
qu'il vous plaira soit en de plomb ou de
cuivre ou de bois. Le rend en quatre &
au dessous attachez y un noyau en telle
sorte qu'il ne receive aucun vent & retire
bien l'eau receive faires y une perche en
de bois ou de fer selon la force du &
tuyau au bout de laquelle perche sera
le.
est a dire une tige plus
grosse au bout de laquelle sera une piece
de cuir bouilli si la soufflerie est de telle.

matures sinon ce sera avec des lisses tout jointes &
les boys que j'ay l'idée en cuivre Au dessus
de la poutre vous aurez un anneau auquel
sera attaché le bout d'une
ou de fer ou de bois laquelle étant agitée
tirera à fort peu de force grande quantité
d'eau par le bec supérieur du tuyau Quand
aux autres pompes qui se font en a deux tuyaux
ou a deux subspages elles se font en redou-
blant la fabrique susdite

On peut tirer facilement avec le feu l'eau a
foy avec telles ou semblable Industrie Ayés un
grand vaisseau de cuivre capable de tenir
environ deux quintaux d'eau auquel (sous
recevoir autre souffire) sortira un grand
tuyau pour puiser l'eau. Abouchez le vaisseau
contre bas sur son tuyau bien soudé & y
faictes du feu ascavoir sur le fond du vais-
seau lequel ainsi eschauffé attirera à force

leau laquelle par apres sera misse de hors par
un gros Robinet en retirant l'eau montee &
dans le vaisseau par un secret ressort

Comment se fait la fontaine
d'Archimedes ou de
d'Hydrolic

Elle se fait avec deux vaisseaux egaux.
L'un mis par dessus l'autre avec espace
entre deux d'autant que l'un des vaisseaux
quatre canaux qui servent trois
l'eau & un l'air en la maniere suivante
Le premier sera le plus haut fait de
vous vobles de fer blanc ou autres choses
et de telle grandeur que vous plainrai
au milieu duquel est un tuyau qui sort &
de hors en forme seulement de tem sur lequel
se peuvent mettre divers engins se disant
faire pour l'eau tant selon les fontaines

fontaines & Invention d'un chacun lequel tuyau
descend Jusques près du fond du vaisseau sans
toutefois qu'il doive toucher son par deux
petites pinnules soudées au fond d'Orléans
L'usage duquel tuyau est de mener l'eau
de la fontaine au dehors & la faire couler.
Le vaisseau d'embas doit estre de même
grandeur que le supérieur se tenant à l'Orléans
par quatre tuyaux. Lesquels le
milieu n'est que pour donner grace & fortifier
en la fontaine. L'autre deux des autres
portent l'eau d'en haut & l'apportent
Jusques au proche fond du vaisseau inférieur
et la No. y sont semblablement attachés
avec deux pinnules & un trou entre deux
L'usage n'estant autres que de porter
L'eau du bassin en bas d'où l'eau remonte &
par un tuyau qui est soudé Justement au
comencement du bas vaisseau par dedans y faisant

comme un trou & se vient terminer bien proche
du couvert du vaisseau supérieur semblablement
aux deux pinnules soudées. Vous pouvez mettre
au bas du vaisseau supérieur un Robinet par où
s'écoulera entièrement l'eau qui ne pourroit
aucunement sortir par les canaux de la fon-
taine lesquels doivent être tous de même
grosceur afin que l'eau sortant de l'un rem-
plisse l'autre canal & descendant en bas
puisse pousser l'air qui y est & l'air puisse
remonter par l'autre tuyau au vaisseau &
supérieur lequel air contraindra l'eau de sor-
tir par le tuyau du milieu & toutes ramas-
ses d'eau par les trous des deux tuyaux
supérieurs. Etant encores à faire qu'il faut
que le vaisseau supérieur soit bordé en forme
de bassin tout autour afin de contenir l'eau
qui découle d'en haut au vaisseau inférieur &
s'écoulera par la dite fontaine remplisse le.

Cassini d'eau laquelle conduira par la descente
l'air Inferieur de conduire l'eau superieure
de faire son debvoir &c.

Le moien de faire un soufflet
continuél

faictes une sphere de cuivre ou l'aiton
de la grosseur d'une teste d'homme bien
sondee aiant un petit manche & a l'opposite
d'icelluy un petit trou capable de recevoir
un fer fin moien d'esguillette remplisse &
aillant que vous pourrez la dite sphere
de la presenter au feu le quel apres l'air
eschauffe fera bouillir l'eau y contenu &
par la rarefaction d'icelle s'exhalera un
grand vent & soufflera le moien de la
remplir estant tel qu'il fault medierement
eschauffer la sphere & tremper. Icelle a
l'endroit du trou par ou l'eau entrera
aillant de temps que la boule ou
sphere sera chaude &c.

Pour tirer une arquebuse mousquet ou
autre chose d'un coup.

Vous prendrez premièrement une canon de la
charge de poudre & de plomb à l'ordini-
aire par dessus vous mettrez un frotte qui
soit justement du calibre du canon par dessus
lequel frotte vous mettrez de la poudre
ordinaire aux deux tiers de la charge &
conduirez par dessus quoy vous glisserez &
avec un grand filet d'archal une balle de
plomb parvenue par le milieu à travers qui
soit juste & du calibre du canon de laque-
lle les deux tiers soit l'un justement sur
la poudre & l'autre qui regarde en haut
Par dessus vous mettrez d'un pulvis au travers
d'environ un doigt & le battist fort avec la
baguette lequel pulvis doit estre fait avec
les deux tiers de poudre & un tiers de char-
bon saulé bien battus & meslés ensemble puis

vous recommencerez à charger mettant premierement
à deux tiers de poudre puis une balle perçue
et par dessus le pulvisin continuant ainsi jusqu'à
sur un coup autant de fois qu'il vous plaira de
quer le canon les pourra porter. Quand vous
voudrez tirer vous ferez une petite mèche
de coton ou soufre et la ferez tenir sur
le susdit pulvisin par dessus la première et
balle qui est la plus proche de la bouche
du canon par où le feu se mettra et ainsi
chaque coup terminant distinctement l'un après
l'autre jusqu'au dernier coup lequel vous
réserverez à la nécessité et quand il vous
plaira le tirer y mettant le feu par le
petit trou à l'ordinaire. Etant à remarquer qu'il
faut choisir quelque fort canon de bonne
matière et premierement l'essayer

P^r tout plusieurs coups d'un seul coup.
D'arquebuse.

Vous le ferez en mettant au lieu de plomb.

autant pesant d'argent vif filé dans un papier &
jeté sur la poudre battue précédemment &
couverte d'un feutre & ainsi vous tirerez
le plus long de la portée des 50 pas
Pour tirer avec une balle capable de
pénétrer deux cuirasses tant fortes
soient elles.

Charges avec pistolet ou arquebuse à l'ordi-
naire de poudre battue la fort avec la
baguette glissée par dessus un feutre fort
juste par dessus lequel vous mettez une balle
justement fautive d'argent & creuse au dedans
laquelle vous remplirez par un petit trou
d'argent vif & le boucherez avec un peu
de liège ou de cire & mettez par dessus
un peu de poudre ou de papier
Pour tuer ou seulement plumer un
oiseau d'un coup d'arquebuse.

Charges à la forme susdite & au lieu de

plomb. prenez la moitié aultant pesant de
limailles de fer pices dans un papier &
le glissez sur les feutes & tires de plus &
pres que poudres.

Pour doubler la force de la balle au
tout moins de poudres.

Trouvez le moyen d'enflammer tout d'un coup
la poudre ce que vous faires si vous faires
le tout ou bien le bouter feu Instantement au
milieu de charge de la poudre laquelle
aura plus de vivacité apres l'avoir un peu
arrosez avec eau de vie rectifiee & de
coudre comme par exemple prenez une
livre de poudre une once d'eau de vie
& une dragme de camphre poudroyez foudres
fondez le camphre dans l'eau de vie la
quelle vous espendez sur la poudre & la laissez
disscher au soleil mettant une toile ~~sur~~
claire par dessus &

Pour envoier une lettre dans une balle
200. ou 300. pas long

faite en canon de fort bois. comme en de
bois ou de sorbier ou d'orme de la longueur
de deux a trois pieds & du calibre d'environ
un œuf de poulx vous mettrez dedans de la
poudre fusilée ou d'autre commune environ
trois vases & après l'avoir battue vous met-
tez le bouchon par dessus & par dessous &
une balle un peu creuse dans laquelle
sera une lettre & par dessus un autre
bouchon mis à force qui ne déformera &
point la poudre de la balle qui doit
être faite de même bois que le canon
laquelle vous ferez semblablement à
l'ordinaire & tirerez en hauteur & en
forme de triangle ou de triangle renversé
adant à remarquer que le canon doit être
de bois sec sans fente & lié dessus

Et desseints avec deux cercles de fer.
Pour faire dy feu gré dont oy se &
sest maintenant.

Prenez une livre de graisse de vache lard.
deux livres d'huile de petrone blanc quatre
onces de poix grise une once de Mu-
mie ou au lieu d'elle autant de bitume
Judaique mesles & incorporez tout cela ens-
emble & en faictes comme une paille a
laquelle vous adjoindrez quatre onces de
saules citrin bien pulverisez autant de sel
nitre affinez tres bien quatre onces de &
charbon de saules Trente onces de limaille
de fer bien subtilisee & une once de camph-
re pulverisez le tout ensemble & le mesles
avec la paille. fustute dans un mortier de
bois. & en faictes des boules grosses ou petites
comme vous voudrez lesquelles estans bien
sechees a l'ombre vous couvrirez d'un bon
cuir bouilli ou d'une forte peau a laquelle.

vous laissez un petit train mettant par dessus &
un peu de poudre ytre & de tromper avec
eau de vie rectifiée Le moyen de vous en
servir sera tel qu'il vous faultra avoir un
canon tel que sus est dut le charger de
pouche a la forme avant dute puis glisser
votre balle justement sur la poudre avant le
tron susdit du costé de la poudre qui la
touche & puis tirer a v're Intention

Pour Atendre promptement le feu Gri.

Le premier moyen sera d'avoir sable des &
vinire 4 livres la glaire de 12 œufs 2
livres de vinaigre & de ces trois choses
en faire comme un mortier auquel vous &
tremperez quelque grosse et épaisse toile
Et la faire dessacher a l'ombre & la réserver
a v're usage en affublant icelle sur le lieu
enflammé L'autre moyen sera d'avoir force
vine ou d'homme ou de bestail & l'épandre

sur la terre s^e en faire une sauge sur laquelle
on les vautreera & ainsi le feu s'entreffera.

Pour faire fusées lances a feu et aux
tres sortes de feux a plaisir.

Pour la fusée simple elle se fait ainsi.
Prenez de la meilleure poudre & l'arrosez
d'eau de vie la mieu^x compulsee fendez la
dessus a la forme fuselée reduites la en
un mortier de bois en poussiere & y mettez
un sixain de charbon de saule bien poudroyé
Incorporez le tout ensemble & le mettez a la
forme ordinaire a savoir dans le papier qui
sera moulé & mis dans la chape & la &
poudres mise a force de corps de maillet
noiant dessus & dessous a proportion le &
papier

Pour faire la fusée a baguette.

Vous la formerez en telle facon si ce n'est
qu'elle doit estre de trois a quatre fois plus.

grosse & plus longue y attachant une baguette
legere & deliée prenant depuis le fond &
de la fute Jusques a la gorge qui litta le
feu de q ou s poud plus long & laquelle
estant enflammee perdra droite sa volée &
selon que la baguette la dressera que si vous
voulez qu'elle fasse un jet a la fin vous
en la rempissant mettez de la poudre subter
a la charge d'un commun fusilet & apres &
l'avoir battue vous mettez par dessus un bouchon
de bois percé & par dessus celui vous
pouvez subter

P^{re} Les lances a feu elles se font encore plus
capables de tout des mixtes estoffes. Si ce
n'est que l'on doit mettre les deux tiers de
poudre ou d'un tiers de soufre & autant
de charbon pour composer le grand subterin
& quand a la poudre elle se doit mettre comp
teur comp a la forme des arquebuzes subterins si
ce n'est que au lieu de la balle de plomb &
percée sy doit mettre des mines ou bouchon de

bois percés a Juste calibre

Pour tirer Justement avec une arquebuse
Et de 100 pas mettre dans un sol

Supposés que celui qui doit tirer soit adroit
avec armes. Et aye de l'assurance. Donques &
vous luy mettez en main une arquebuse &
vivroie & que vous la chargiez des fines
poudres préparées a l'ordinaire après l'avoir
battue vous y mettez un Juste frater sur
lequel vous glissez une balle d'or. Juste
trempée chaudement en huile ou en graisse
Et ainsi mise au dedans du canon avec un peu
de papier pour dessus que si la commodité
n'est de faire telle balle faudra la de
plomb affinée & venue a Juste calibre. Leger
elle vous mettez semblablement en huile chaud
Et ainsi tirez Justement

Pour avoir de l'air & l'air &
y faire prise

Celle balle se peut par expérience &c.

premier sera avec poudre affinée comme dit est
de par dessus y retirera les fentes avec deux foyes
autant passant de l'autre de l'autre. Il prendra
à plomb. Et ainsi tirera des 20 à 50 pas long
avec arquebuse de long pied long ou bien
avec force poid et en chargera une canon et
tirera. Et le plus long des 15 pas. Cubien avec
sable gravele dont vous mettrez à discretion
dans le canon et tirera des 30 à 40 pas.
Le moyen des tirs sera tel faictes ou qu'un
de vos compagnons. L'une les oyseaux en bien
ou chies bien dressés qui l'une la plume et
enfin que vous verrez les oyseaux les leur
prendre les indument à la hauteur de la
ceinture de l'homme et ne manquera point
que si le vol se fait haut aduantage et
viser auparavant du vol ou vous voulez
donner une coup sur ou de la longueur d'une
junque prenant esgard en quelle part le vol s'achè-
ve et à quelle portee ce pourrait estre pour

lors tires & faire prise
Pour fondre de du argent sans cuivre
dans une coque d'auif.

Prenez une livre de sel petre affiné tel que
celui dont on fait la fine poudre autant de
sulfre commun & 7. vnes de sciure subtile
de boys jules & nettes le tout ensemble &
de telle poudre vous mettez dessus & dissolus
le metal que vousdes fondre & y mettez
une étincelle de feu

Pour faire un globe ardent

Fayez sur un verre un grand vaisseau de
verre a la forme de cest ou lon fait les
comparts des cornues merlous &c. qui aye
le fond rond le col gros & bien ouvert &
de la grosseur d'environ une teste d'homme
vous mettez dans ce vaisseau un autre vais-
seau de verre soudé en d'un fil d'archal au
dedans duquel sera mis ^{de} l'est a trois &

trans des droict d'huile & sur l'ellay avec
mesche portative, entre les deux verres sera
mise quantité d'eau fort clare sans aucun
ouïs qu'il y en entre au moindre vaisseau &
de p^e le supérieur vous l'attacherez avec une
anasse a la forme qu'il vous plaira & les
mettre en l'air au milieu d'une salle &

Pour fonder les carreaux d'aciel ou
des barres de fer

Prenez vos fer ou vos acier & le chauffez le
plus que vous pourrez en une fournaise de
Manschal cela fait vous sortirez vos fer
brillant & le fondera a une bille de souf-
fre Citrin & verrez le fer decouler comme
un verre fondu Mais p^r vous en servir vous
pourrez faire decouler le fer en moules de
balle d'arquebuse en moulant cubien en faire
des quartiers ou tombours p^r la hache cubien
des lances &c. que si vous voulez en faire
la profit p^r les corps humains fendez ainsi &
travaillez vos fer en acier fondez par une &
grande machine des manschal & promptement
l'avroulez avec fort ardoise puis vous broierez
cette machine friable dans un mortier de
fer & retirerez la poudre laquelle vous mes-
merez avec autant de safran dans des pastes de

froment laquelle mettres en un feu bien chaud
et ly laissera Jusques a ce que toute la &
paste soit coccue en crouste par apres vous
la tierras et apres l'avoir l'aitte refroidir
vous sortirez vres matieres y mise et la &
garderez p^r vres usages bien estuyes dans
une fiole Son usage sera d'en donner au
pois de 16 grains aux frustes et tendres &
personnes en de 20 a 30 grains aux plus
robustes aux un ou deux vices de division
de pois chastes rouges ou multuit de vin
ou de potage commun ou d'eau d'herbes
bionces ou de haridon beniet et ce le matin
a Juy p^r garder des troyes loches de rhumes
de distention des fibres quentes d'opulation
des ratelles des vers des saulisses les p^rastes
coulans p^r arister les hemorrhoids ce que se
peut valider par trois matins alternatifs
P^r faire bon hypocras
Prenez deux vices & demy de fucus &

Canelle concassée de gras en gras une once
muscade oleaginuse & a la ressource d'huile
autant de bon Massis de racines gingembre
grosse graine de paradis de chacun une
chaque réduite le tout en grosse poudre
y adjoignant trois grains de bon miel & 4
grains d'ambre gris qui doivent estre pilés menu
avec un peu de canelle & une once de suif &
amendes douces pilés auparavant afin que
le miel ne s'attache au mortier Tout cela
se mettra avec des vases d'eau de vie
rectifiée dans une forte fiole de laquelle
le col soit un peu large & plus aisément
en sortir ce que y aura esté mis faut le
tout infuser ensemble par l'espace des 12
Jours les remuant par trois fois chacun Jour
& tenant la fiole bien bouchée après les
12 Jours Il fault couler les chos dessus
dites par une forte estamine & l'exprimer
violamment de laquelle essence vous userez comme.

Insist Prenez trois livres de bon vin versé de le
mettre dans un flaque de verre avec un
carton de sucre fin pochage même lequel
étant dissout au dit vin Il faut mettre de la
dite essence environ une once par quart &
agiter les tout ensemble 1^{re} le mettre puis
seurs vers de tel breuvage qui se peut &
ainsi conserver cinq ou six jours mais Il
faut garder de l'esquenter.

Pour faire promptement un mustat

Prenez deux livres de fleur de sucre cuit
de fleur de Labrusque ou vignes sauvages
ou quart d'une d'herbes seches de citron
ou de limons avec trois grains de musc &
pulverisé faict Infuser tout cela dans une
fiolle avec une livre & demy d'eau de
vie quatre livres de fin sucre cuit pulverisé
se la dite fiolle bien bouchée le tout Infuser
par 12 jours par quart vers le forties &

couler par une forte retamine & l'exprimer
medicement vous garderez cette essence pour
vous en servir Prenez quatre livres de bon
vin blanc nouvellement pressé y mettez deux
onces de l'essence susdite & vous trouverez
un bon vin muscadin

Pour faire Essence Aromatique &

Prenez quatre onces de bonne cannelle &
une once de girofle une once noire muscade une
dragme de safran quatre onces de fin sucre
une dragme de massis autant de perure long.
une once de racine d'angelique abracante &
sèche deux dragmes de graine de paradis &
une dragme de Calamus Aromaticus deuy &
onces de Iris florantime & deuy dragmes de
Spice Nardi réduits le tout en poudre menue
& le mettez dans un pot de terre fort &
verruisse qui aye la gorge assez ouverte & le
fautes tremper ensemble avec trois livres d'eau de
vie rectifiée le laissant infuser pendant 12.

heures: l'agitant de dextre en gauche heures pendantes
un cart d'heures. chaque fois puis fouldra &
tenir le pot auant & apres le dit temps avec
des charbons ardens & mettras vne pot d'ellus &
lors que vous verrez l'air assez eschauffe &
vous y mettras le feu avec vne alimette puis
agittras le tout ensemble continuellement avec
vne verge de fer. Jusques a ce que vous cog-
noirez que le tiers sera consumme & lors
vous mettras le cornuole p^r estreuffer la flamme
prenant garde que le pot ne se rompe pour-
a quoy pourvoir lors que vous le voudrez
eschauffer vous le pourrez mettre dans quelque
vaisseau capable p^r recevoir a tout suvernement
vne matiere & le pot venant a ses calices
lors que vne matiere sera refroidie vous la
passerez par vne soie estaminee & l'exprimerez
violamment l'enfermant par apres dans vne fiole
bien bouchee
Telle essence est propre p^r se preserver de peste
ou de maladies contagieuses p^r resjouir le coeur.

aux synopies aux enrouemens & grand catarrhes &
refroidissemens des reins paralyse, apoplexie
lithique tremblement des nerfs d'indigestion.
l'interic, diarrhee, opilation des rates, fièvre
quarte, aide à faire la digestion promouue l'ap-
petit, sert merveilleusement aux hémorrhoides hichos
jugues, suffocation de matrice aide fort à l'en-
fantement faut sortir promptement la petite ou
grosse verole, faut suer. outre aultres plusieurs
vertus qu'elle a en prenant d'elle essence
principalement les matins à jeun avec l'urine &
personne & avec l'urine au point de deux dragmes.
& avec grande personne au point de deux once
que si telle essence est trop forte on peut
la mettre avec aultant de vin

Pour faire passer outre dy cheval retif
et ombrageux.

Il y a seulement une petite corde & l'attache au
fourreau du cheval & la faire passer entre l'om-
ble la tenant avec la main & lors que vostre
cheval fera le retif tirez la corde que si c'est.

une lument attaches la au milieu de la queue &
tires lues le pour cela une lual lual ne &
passe outre attaches luy. un espron sur la &
croquis a la moulette duquel vous attacherez une
corde & la passerez par entre jambes comme dessus.
Et dit

Pour empêcher que l'enclouure n'arrête le
cheval et moins luy fasse faire pied neuf.

Mix une once de consolida mineur un quart
d'une d'hericula autant de sumac de Cypris
de une dragme de lingua passima d. fleur
de fusne faites bouillir le tout ensemble avec
une livre d'huile d'olive dont de deux &
livres de vin rouge autres dans une casse
Jusqu'à la consommation du vin par apert &
vous laisserez refroidir l'huile & le contenez
par une étamine le réservant à vostre &
diffine l'usage duquel sera xl. une lual est
aut jusque faites luy tirer le cheu de chauffer
quelques gouttes de cet huile duquel vous &
inbiberez la partie offensee avec un bout de.

plumes continuant ainsi par trois fois d'heures à
autres & sera parfaitement guéri. C'est ougnent &
bon aux morsures des chiens & des serpens.

Pour oster les lentilles & verrues &c. qui
s'étendent au visage au main & à la poitrine

Prenez 12 crasse nouvellement faictes par les
coques d'un bout & d'autre à la grosseur d'un
fil d'aiguille. Mettes les en quatre livres &
d'eau courante faites les bouillir dans un petit
chauderon. Jusques à la consommation de la &
moitié de l'eau. Laquelle vous passerez &
par un taffetas incarnat y adjoignant une
once de fin sucre candi pulvérisé laquelle
eau vous enlèverez dans une fiole bien bouchée
1^{re} six mois seulement 2^e vous en servir vous
en prenant quelques gouttes dans une fiole &
d'estain ou d'argent & après l'avoir frottée avec
un peu plus que tiède avec un taffetas blanc
ou incarnat trempé en elle & le matin après
s'être lavé la face ou d'eau ou de vin vous.

L'effuyez & prenez de ce que dessus avec les taffetas
& en lavez la face jusqu'à ce qu'il vous paraisse

Embellissement pour les Dames

Prenez quatre pigonnaires sans plume & pointes.
les & les mettez en quatre quartiers avec quatre
onces de lard blanc défilé & détreuvé en 8
mesmes parties 12 grains d'aur de pouds de suif
lune d'eau de plantain 4 onces de celle de
pourpre une once d'eau de chaux cuitant
de chardon béni quatre pouds bien cuits de &
veau de pouds 4 onces d'eau rose bien odorante
fautes Infuser le tout ensemble dans un alambic
de verre pour l'espace de six heures en le
remuant deux fois puis vers la fin distiller
dans le bain marie ou sur les cendres chaudes
et l'eau qui se produira vers la résiduum dans
une ampoule bien bouchée se verser en seruir &
comme s'en suit Lavez vous premièrement au matin
la face avec eau ou vin tiède puis prenez quelques
gouttes de cette eau & avec un linge délicat ou &
avec des yeux blancs passez la doucement sur les visages

sur la poitrine & sur les mains & la laisser dessécher.
après quoy vous passerez un linge se des dessus.

H. L. sistendam Venationem &

Id tantum diebus dominicis fieri potest Ego.
pater familias sibi calceos novos et tergores varicos
& bubulo factos conparat & eos ex arcumina proxima
Iungat ad solem. In ad Iugum die sabbati. Iero.
& eos calceos die sequenti dominica & Ierimus cum
silento ipse & eius familia tendant ad sacrum
parochiales. In quo Intendit a principia redire a
benedictione aqua lustratis usque ad benedictionem
ultimam Missa & cum silentio manent Post
vero Iese paterfamilias abeat Ierimus & cum &
silento solus locum circumat quod volit Iniquus.
a parte septentrionali versus occidentem ab ipso.
ad meridum ab eo ad orientem, tunc deum versus
septentrionem finis In ipso passu ubi et circumat
Inquit Post ceteris apertis et sum dicit Dominus.
deus creator omnium. profuit angelum sum in porta
paradisi sui qui custodiret exitum & aditum prohiberet
omni carni. Vos pater potentio vos filij sagueta.

vos Spiritus Sancti gratia custodiat Amen. his dictis &
abiat & oia contra venatilia ibi loci inclusa non nisi
mortua abibunt & a circulo exire non poterunt per
septimanam nisi vel capta vel iussu circulatrix qui
eodem modo libertatem facit venatilibus exundi
si contrario motu Id est a septentrione ad orientem
& circulum faciat loquens hac verba. Hominibus &
diis erant liberi & ego ^{vos} ~~non~~ venatilia cuncta
libera facio quia verba quater repetit singulis &
nempe viribus & singulis cardinibus mundi &
hoc faciat dies dominica Iovis audito sacro solus
ut supra videt Petrus Gregorius Tolosanum.

Pour rompre avec vostre espee &
celle de vres ennemy. Supposez que
vostre cause soit Juste.

Accipe lapidem Calamitem In succo lunaris maio-
ris ter triduo mersum vel in succo Spherra-
Cavalli & illo lapide deficiente Magnetem Indicum
cumq; selectissimum Item Immerge & movee infem-
tum In utraque aere & cuspides ipso lapide ter
conficato & sic In vaginam mittito quod si Illa die

tibi contingat cum hoste digladiari imaginabilis sustinere
& hoc verba proferens vel saltem in manipulo infideli
habebis scripta Deus Sabaoth sustinere fortis dabit in
manu potenti Exurgat deus & dissipentur inimici
sui & fugiant cum qui odierunt cum a facie
sua Lagurus contritus est & nos liberati sumus
his actis tuo esse usum hostis percuties & in
partes abibit cum Ingrati terrore hostis tui
Si credere dignum est &

Prens un vreau d'eau de Lys distillée à
petit feu Mastice sandal rouge sandal blanc
Myrra en Larmes gomme demi de chacun
deux onces Infuses toutes ces choses dans
la dite eau de Lys trois ou quatre Jours
distilles les par apres en Bain Marie &
le soir uses en

Procras

Canelle choisie deux onces
Gingembre deux onces
grain de paradis une dragme & demy
Clous de girofle une dragme
Poivre long une dragme & demy
Muguette demy dragme

Mettez l'espace de trois ou quatre Jours
toutes ces choses bien pilées en un ^{vreau}
~~vaisseau~~ d'eau ardant trois ou quatre
foys distillée couchez bien le vaisseau &
demenes le deux ou trois foys le jour
passez le en apres & le gardez Vous en
mettrez une petite cuillerée en un pot de

font vin clair & y adjoindrez une livre
de sucre mais si le vin est doute Il y
en faut joindre

Aultre.

fautes essence de sucre en ceste maniere
peler des pommes & les couper a nouilles
& les mettre sur des petites buches &
vengées sur un plat. Jettes par dessus
du meilleur sucre ben pulverisé sur
ces nouilles & Il se fera un sirop
qu'on nomme essence de sucre.
mélés de ceste essence avec essence
de canelle & les versans tous deux
dans bon vin se fera sur le champ
un yvroux fort excellent

Prenez rubarbe du pois d'un stier & la &
mangez le matin toute crue si vous voulez
si non l'estogner avec potage prout vous par
la chambre deux heures après prout un &
bouillon de laitues enduits & gradilles deux
heures après disant mais prout aussi un potage

des mesmes herbes & le Carduus & semblable
potage vlt. foment de cete recipe se
vire en Sante. * &

Si des fistules vous viennent sur la joue &
prenez un grain de raisin cuit & en le pressant
tenez le en eau chaude appliquez le toute
la nuit sur l'œil & plus parfaite &
guarison n'estes de l'eau & le raisin bouilli
dans l'œil & vous trouverez que c'est un
remède très excellent.

Il est fort sain de ne boire jamais apres
le dîner ou apres souper que si on est
alteré vlt. de conserve de roses liquides
ou de conserve de violettes de mauve liquide
ou de conserve de bigloze liquide.

Pour faire Tambon semblable à
celuy de baume

Prenez le Tambon à part & le laissez
mortifier Jusques à tant qu'il ne se puisse
plus garder sans se gader & alors.

mettre le saller. Lors qu'il sera refroidi.
mett' saller. mett' Te. dans Te. les de
bon. Sur. Sur. L'espere de huit jours.
tres les de la 1^{re} le mettre dans la
casse sous Te. entre de fin l'espere
q. de quinze jours tres les de la 1^{re}.
le mettre dans un four froids ou est
casse de gingembre. mett' le. Jambon
au millieu & telle sorte que se de la -
stunt allume ne puisse pas bruler.
au Jambon. bon. bon. tres la bon. de la
four & froids cela trois ou quatre fois.
cela froids mett' un Jambon a la -
pendelle & il sera plus que excellent.
Pour la sante.

Avec farine fine d'orge mondé. froids
un long sac de la grosseur du bras &

d'une toile big serrée & neuve remplie
de sa de tles farine & attachés si big
les bouts qu'elle ne puisse sortir Par
après mettre le sa sus rempli dans un
fourneau j'y faire bouillir longuement
jus de tles farine dans des bords &
petites & Il vous maintiendra & soute &

Recepte excellente pour guérir de
la goutte.

R. Sur de nigelle jtt serofle j ou. Canelle j ou. Le
saut concassé ensemble et le f. infuse puis prendre
jtt sucre. et q f. v. sirop. parfait.

La pinge est une ou. laquelle on peut prendre le
matin & le soir & deux heures après prendre un breuv. ou
on si on veut le prendre immédiatement avant d'aller.

Officette. contre la dissolution du
Cibon sur les dents.

R. deux ou. pinette j q^d d'ou. any verd. autant de den
de serofle le tout pillé ensemble et passe par un tamis
et infuse dans six ou. de miel préparé et p^r le
préparer le faut f. cuire a petit feu dans un poillon
et y mettre un peu d'eau et puis le passer et puis y mêler
les sucs poudres sans le remettre sur le feu et quand on
voudra s'en servir il y faudra f. de petites bouilles
de la grosseur d'un pois et les laisser fondre dans la
bouche sur le daut malade.

Pour f^r toiles de fantoux

Au mois de septand ou de fevrie fait prendre de la farine de blambes violentes la biez l'aul et other tout la terre, tout autant q^u vous voudrez, Varine de Jour l'arrie qui croit et l'indes marocagoux et la prepare de mesme, les fait coupler a fort petit mouvaux puis apres les bouillir les fust Atarner avec du Claire Jusque ala diminution de la moitié, puis y ad Joutibet d'un troz et naple, et la faire bouillir Jusque a ce quil se forme une paste puis y ad Joutos autant de quantite de beniois et stirax quoy Juyda aut d^u peu de gung puis y l'indes la toille et la laisse seche a l'ombre entre quelque linge et les l'angde souvent.

Pour f^r bonz Jembouy

fait prendre de Jembouy trois ou quatre touz frais et les tenir pendant sept ou huit Jours au soleil apres les quoy Il les fait biez froter de sel puis les mettre sur une table et y y d^u Jus aut d^u piores p^o les tenir presser et pendant dix ou douze Jours les l'angde et froter de mesme au bout duquel Jours les fait mettre dans des compartos aut de la lie de fort boz biez on Il faut qu'il demourent quelq^u Jours et apres les remettre entre les d^u d^u comme auparavant p^o laisse esculie l'indes Eau et apres les mettre seche a la fumee, et puis les mangier grand bon voy semblera.

Pour f^r l'onguant d'ict qui fait au mal de Mice, aux Coultres froids, p^o martiriffures, pour mal de gorge, quoy asolle, onpau, pour orbilles cornantes,

Prenez une poignee ou deux de feuille de Lauris - autant d'aluine ou absinte, autant de foux, sauge, moaie, Romariz aut sa fleur, et de Cedre de genere, biez moure quatre Jointsas faidez pilib le tout ensemble et le mettez dans un bassin biez mit et si grande quantite d'huile d'olive que la tout puisse coultre dedans et quand l'huile sera biez moule avec une coulliez couvrez le biez et Jusque et la l'assiez cinq Jours avant la mettre sur le feu, et au bout d^u cinq Jours soit fait coultre a feu de l'arboz et le l'assiez et quand Il commandera a l'cuire

le bonie faut taster souvent aut la Colic p^r
travail si le mal se buegle car il faut que l'angle
puis soit passe et mis d'auy un bapier biez fort
et frotte dedans de la Cice mesme si grande
quantite que se puisse tenir de personne et
palpable. et p^r estre p^ru especial mettez y deux
doitz d'auy v^r d'ice d'huile d'ap^r et gardez les
ougnant d'auy des pots de terre ou de verre.

¶ Pour la diffautie

faut p^r prendre au malade v^r boisson d'auy
l'ongue il faut mettre de la Cice vierge de
la grosseur d'une noix pendant trois ou quatre
matins.

¶ Pour la morsure des chiens enragés

Ayez thériaque fine dissoute aut eau de vie
de laquelle vous frottez la playe biez ferme
aut v^r linge. Jusques a ce quelle p^rigne si l
est possib puis mettez d'auy les playes du charpi
trappe d'auy les mixtures et par dessus appliquez
de Cataplasme deignons ou d'ailz pillez aut
th. v. d'autre et miel bandez la playe et la
laissez sans la toucher trois ou quatre jours

¶ Pour p^r le chancre qui se t p^r
doulours d'ap^r et p^r les femmes
d'auy d'oufant.


prenez i livre d'eau de vie de la medecine
2 onces de canelle fine concassée et la mettez
d'auy une fiole aut eau de vie, et d'auy
une autre fiole vous y mettez d'auy une
d'eau rose et six onces de sucre et laissez le
tout trempé l'esperant de trois jours le tirant
souvent au bout d'auy quelz mixtures le tout espris
d'auy l'un d'ice fioles et le lendemain le passer
par v^r linge biez net et biez de fil.


¶ Pour la pierre Calcut et carnosité
engendree d'auy la vessie par flegme ou
autrement


faut Couvrir au mois de septemb. de l'annee
appallee v^rga aura.


Enquaint po les piedz des souaux.
prenez j^{te} de Cire j^{te} Graisse de tatal,
j^{te} Huile d'olive, j^{te} Graisse de bou,
demy liun de Graisse de Gourdail
j^{te} de Miel, demy liun thieribantine
fine vne liun de poix, faictes bouillir
le tout Ensemble, le passer par v
linge et le mettre dans v autre pot
de terre. et y vrebod.


Handwritten text, likely a letter or document, written in a cursive script. The text is faint and mostly illegible due to fading and bleed-through from the reverse side. It appears to be organized into several paragraphs, with some lines indented. The ink is dark but very light on this page.











960 f^o. Muscadins

prendre 3 onces sucre blanc et le mettre a poudre
dans un mortier net et le passer dans un tamis fin
après vous aurez deux brans de musc et autant d'ambre
gris, et le mettre gris a poudre avec un peu de sucre
passé et gratté pour enlever le foy du mortier, et le pilon
avec un boudan d'autant que le musc se attache
puis méllez peu a peu le sucre, comme le font les
bigarres, vous aurez prest- et q⁺ d'ours de bome
adragant de la fleur blanche qu'on a fait diffondre
dans une our-d'eau rose, ostent le sucre qui est dans
le mortier et méllez de l'essence comme on fait dans le mortier
affin de l'attache l'odeur du musc après par un
mélange de la fleur avec la bome et y ferez une
pâte assez solide et vous en ferez un peu de sucre
et l'empêchez que la pâte ne s'attache au papier
et voulez votre pâte comme voudrez et coupez
vos Muscadins.

960 f^o. Du Rosfolis

prendre 20 onces d'eau de vie autant d'au-
rore, il ouve sucre fin une our-bonne caudelle
couvree, et la f^o. Infuse dans l'essence d'au-
et un peu au soleil si se peut après
fait avoir trois brans musc et autant
d'ambre gris et le mettre a poudre avec du
sucre et le mettre dans un peu de l'essence
au fondz d'un entonnoir affin qu'il y passe
l'essence par la maille et l'y mette
dans la bouteille elle se pourra fonder la
qualité et l'odeur des musc. ou se croit
que le meilleur est de mettre les musc
au fondz de la maille.

Le noir de la boix

Prendre chaux vive & pierre de la destrampée avec
eau de frotter & le boix puis quand sera set vous le
mettez sur biez asprez prendrez de laume pour la quence
fais prendre noix de galle de la merchaure bouillie & la
mettrez infusé dans du vin blanc ou dans du vin pendant
deux ou trois jours apres lequel faires la bouillie asprez
fer jusques a ce que l'ugheur qu'elle sera asprez cuite puis
prenez trois ours de vitriol romain & le mettez dans
l'ail mixtié & le biez brasser plus une our. Comme
arabique & poudre de dit de verre & de calus de torce
mis & poudre fait prendre encor & petit bowl & et
frottez sur boix & alors que sera set vous le
frottez encor biez avec de la cire & apres avec
polissoir vous le raffrottez biez & y otte laq cire
jusques a tant qd vient le lustre sur boix.

Autre

Prendre limaille de fer la faires trampilé dans
du vinaigre du plus fort & qd souven & de vin de vie
autant qd de vinaigre apres faut prendre noix de galle
la pillee biez menu & la mettez dans une puelle d'acier
avec trois ours. vitriol romain & le fer jafusé avec
laq galle pour de fer la dernière couce quoy passer
deux ou trois fois. Comme il faut de la limaille
de fer apres polir biez le boix avec de l'ingre noir &
le frotte apres avec cire rouge & toile rouge po-
lus donne le lustre.

Autre de la cage.


Fait calciner le boix & quand il sera deux set il le
faut noircir avec encre que vous ferez avec boz vinaigre
et limaille de fer, noix de galle, du coussin, faut
appliquer laq encre toute chaude car elle poudra mieux
puis faut se faire avec avec boz vinaigre & du vit
de gris que vous passerez sur le boix & tant le boix deux
se de l'autre encre faut avoir du noir a mixer et
luy passer par dessus avec de drap & laq biez frotte
tousiours deux set puis le faut se se se & le polir
avec toile fine & le biez frotte & puis avec boix
de saule.


726 f^o Livre.

prenez i^{te} noix de galle 2 pintes Vin blanc mettez
Infuse la galle coustee avec le vin pendant trois
ou quatre jours et quatre ou cinq petits bastons de
figuier fendus par les deux bouts et après s^o boubir
à tout a petit feu l'espas d'une heure puis la Coulez
laquelle après faut s^o boubir et y mettre poi
oult de vitriol romain mis de poudre et de la
grosse d'une noisette de bonne arabe qui
se fondra et s^o le tout boubir ensuiv.


Autre s^o pour teindre le bois
de noir, approuve par n^olluy qui me
la donne.


Après avoir passé la Chaux au bois et bien deschargé de
l'ay Chaux, faut s^o boubir des coupesaux les plus menuz
qu'on pourra s^o de l'ampre avec eau, après les avoir faitz
traverse d'auz l'ay car de hieure, et reduire l'ay car
Inquies au tiers, puis apliquer l'ay car sur le bois
Cinq ou six fois le laissant secher esqz fois et le bien
frotter assés, qu'il ne paraisse aucun change de l'ay
car, alla s^o la venir le bois tout rouge, après qu'il
se a ainsi p^opare, faut s^o Cuire a petit feu du
blet de rris avec bien pulverise et bien moult avec
vin aigre et le laisser diminuer des tiers, et après
le passer sur le bois Inquies a ce qu'il aura prin
la couleur noire et le frotter de troz fois avec un
drap noir et p^o luy donner le lustre le frotter
avec l'ay blanche a la mode ordina, ou avec
avec huile de noix.






A number of blank pages follow
and have not been photographed.





Handwritten text, likely bleed-through from the reverse side of the page. The text is mirrored and appears to be a list or series of entries, possibly related to a collection or inventory.

Handwritten text, likely bleed-through from the reverse side of the page. The text is mirrored and appears to be a list or series of entries, possibly related to a collection or inventory.



Handwritten text in a cursive script, likely from a 17th or 18th-century manuscript. The text is arranged in several lines, with some words appearing to be in a different language or dialect. The ink is dark and the paper shows signs of age and staining.

Handwritten text in a cursive script, continuing from the previous section. The text is arranged in several lines, with some words appearing to be in a different language or dialect. The ink is dark and the paper shows signs of age and staining.

Handwritten text in a cursive script, likely from a 17th or 18th-century manuscript. The text is arranged in several lines, with some words appearing to be in a different language or dialect. The ink is dark and the paper shows signs of age and staining.

