

Receuil de médecine

Publication/Creation

c. 1695-c. 1750

Persistent URL

<https://wellcomecollection.org/works/cdjcd3nn>

License and attribution

This work has been identified as being free of known restrictions under copyright law, including all related and neighbouring rights and is being made available under the Creative Commons, Public Domain Mark.

You can copy, modify, distribute and perform the work, even for commercial purposes, without asking permission.



Wellcome Collection
183 Euston Road
London NW1 2BE UK
T +44 (0)20 7611 8722
E library@wellcomecollection.org
<https://wellcomecollection.org>




RECUEIL DE MEDECINE.— Manuscrit du XVIIIe siècle

(ou de la fin du XVIIe siècle, Fort vol. in-fol.
d'environ 1150 pages dont 848 avec texte, veau fauve,
dos orné (Rel. anc. restaurée),

69684

3147

Très curieux manuscrit remarquable par le grand nombre de recettes variées qui s'y trouvent recueillies et surtout par les digressions et dissertations singulières qui s'y trouvent jointes.— Citons au hasard parmi les recettes: pillules pour l'accouchement, pour rapetisser les mamelles, pour paroître pucelle, pour rapetisser la partie; poudre pour le Misereve; emplâtre contre la peste; remède du Cte d'Egmont contre la pleurisie, baume universel à base de nicotiane; eau impériale de M. des yveteaux, toile de Jacob; emplâtres de Fouquet et de Paracelse; poudre de sympathie; et de nombreuses recettes concernant les soins de beauté; l'alchimie et l'or potable; la médecine des chevaux, divers arts et métiers, etc.— A la fin, aux pp. III3-III6 on lit un intéressant Colloque sur la génération, suivi d'Une grossesse d'homme, aventure extraordinaire survenue à un abbé de Sisteron en 1696. Les derniers ff. contiennent une liste des caractères chimiques en usage à la fin du XVIIe siècle.—



absx

4137

~~3147~~

RECEUIL de médecine

[c. 1695 - c. 1750]

69684 3

2
Scola Medicinæ non tecta est
lateribus, sed Firramento: Ideo
codex Naturæ pedibus est euol-
vendus à perambulano medico:
Illi enim veritas Insequenda,
non enim eum ipsa quæret.

Scire potestates Herbarum, vsunque medendi:
maluit, et multas agitare Inglorius Artes.

Si Tibi deficiant Medici, Medici tibi fiant,
Hæc Tria, Mens hilaris, Requies moderata, Dieta.

Plus enim occidit gula quam gladius.
Pone gule mætas, ut sit tibi longior ætas.

Si vis incolumem si vis te reddere sanum,
Parce mæro, Lenato parum, nec sit tibi vanum
surgere post epulas, somnum fuge meridianum:
Curas tolle graues, Græci crede profanum:
Nec minctum retine, nec Comprime fortiter anum.

Jay connu vn homme d'égrit
qui saluant ses amis, au lieu de leur
demander, comme on fait ordinairement,
comment vous portez vous: leur
disoit seulement avez vous le
ventre libre, et de leur reponce augu-
roit l'estat de leur santé.

1. The first part of the book is
 devoted to the history of the
 church in the early ages.
 It contains a full account of
 the lives of the apostles and
 the first fathers of the church.
 The second part of the book
 is devoted to the history of the
 church in the middle ages.
 It contains a full account of
 the lives of the popes and
 the great men of the church.
 The third part of the book
 is devoted to the history of the
 church in the modern ages.
 It contains a full account of
 the lives of the popes and
 the great men of the church.
 The fourth part of the book
 is devoted to the history of the
 church in the future ages.
 It contains a full account of
 the lives of the popes and
 the great men of the church.

The first part of the book is
 devoted to the history of the
 church in the early ages.
 It contains a full account of
 the lives of the apostles and
 the first fathers of the church.

The second part of the book
 is devoted to the history of the
 church in the middle ages.
 It contains a full account of
 the lives of the popes and
 the great men of the church.

The third part of the book
 is devoted to the history of the
 church in the modern ages.
 It contains a full account of
 the lives of the popes and
 the great men of the church.

The fourth part of the book
 is devoted to the history of the
 church in the future ages.
 It contains a full account of
 the lives of the popes and
 the great men of the church.

The fifth part of the book
 is devoted to the history of the
 church in the present ages.
 It contains a full account of
 the lives of the popes and
 the great men of the church.

The sixth part of the book
 is devoted to the history of the
 church in the past ages.
 It contains a full account of
 the lives of the popes and
 the great men of the church.

The seventh part of the book
 is devoted to the history of the
 church in the future ages.
 It contains a full account of
 the lives of the popes and
 the great men of the church.

*Creavit Deus de Terra Medicinam,
et vir sapiens non abhorrebit eam.*

C'est donc la terre qui produit la
medecine, dont la vertu est appelée
de quelques sçavants, la Misericorde
de Dieu materialisée. et c'est l'hom-
me sage, qui est averti d'en faire
cas.

Sapientia est sapere entia.
Et la Terre est le magasin, ou se
concentrent toutes les influences
et Tresors Celestes, et qui nous les
met au jour, apres les avoir re-
parés, et recuits dans ses entrailles;
ce qui fist dire a Pytagore, que la
terre estoit une Etoile, et qu'il y
auroit du feu en son centre.

ce feu n'est que la lumiere, dont la
differente reflection, et emission,
et le different degre d'activite, qui
fait la production, et donne la
vie a tous les etres sublunaires.

heureux le curieux, qui pourroit
avoir la connoissance de cette terre, qui
sensible est concentrée en assez grande
abondance, et ramassée naturellement,
mais assez peu déterminée pour estre
encor indifferente a la production de
quelque mixte que ce soit; mais plus
heureux, s'il pourroit avec cela trou-
ver le secret, et le moyen de la tirer
de ce suet si commun, pour par son

* Butler n'a pas
 esté un vray p^{re}.
 Car il n'a pas possédé
 L'Elisir des Sages; il
 étoit L'élève de ce
 Scavant medecin
 Paracelce Bonbat
 Suisse de nation, et
 ce Butler, a eu
 L'indignité d'empoisonner
 Le Scavant paracelce
 Son maître, croyant
 estre Scavant comme
 Luy, ce que Dieu
 ne Luy a pas permis
 en estant Indigne par
 son Crime

adresse; et son assidue, luy faire
 acquiescer par la conduite du feu re
 gle, et gradué, le degré d'activité
 suffisante, pour augmenter et forti
 fier le prit de vie de chaque estre,
 ou il peut estre appliqué par le sage
 Scavant, auquel se liture s'indique.

Soit que cette lumière palpable
 et recuite, est portée a cet estat de
 puissance, elle est cette medecine
 universelle dont Butler, et tous
 les vrais philosophes disent, que
 l'on peut guerir toutes sortes de ma
 ladies par un seul Remede, et porter
 soit les mineraux et metaux, soit
 les plantes et ses fructs, soit les
 animaux, a leur estat de vigueur
 de sante et de Perfection perma
 nente.

C'est la se veritable Or Potable, qui
 n'est pas, ny ne se tire point de l'or
 vulgaire. Mais, de celui de Philo
 sophes, qui ne l'appellent leur or, que
 parce qu'il est tiré du mesme prin
 cipe, dont la nature fait l'or ordinaire.
 Et qu'ils ne tirent de leur Pierre,
 qu'ils appellent tous philosophes,
 que parce que la nature l'y auroit
 renfermé, et le destinoit a faire
 de l'or commun. ainsi estant prin
 cipe de l'or naturel, il est veritable
 ment or, et ce nom luy est deu.

Cet Or de leur Pierre, quoy que prin
 cipe destiné a l'Or naturel, luy
 mesme son Origine est la Première

matiere de toutes choses, laquelle
selon Moysse estoit Eau.

Ce Docteur en scauoit Beaucoup,
Il portoit la science des egip-
tiens, depositaires des secrets
des Premiers hommes, qui ten-
oient leur scauoir d'Adam
mesme, Par tradition successive,
confirmée par leur Experience.

Outre ces connoissances humaines,
dont l'origine estoit pourtant
divine, soit par la voie de Reue-
lation, ou de cause de estat, cien-
tifique ou Adam auoit esté crée
de Dieu mesme, soit actuellement,
soit par la disposition de pou-
voir deuenir tout scauant, par
son attention et application na-
turelle.

Moysse auoit receu la perfection
de ces connoissances de la Bouche
de Dieu mesme, cest à dire de son
Ange sur le mont Sinai; sans
passer des fumieres, dont son Pere
Abraham, et son Beaulere Ieshu, luy
auoient pu faire part: ces qu'elle
estoit considerable humainement,
et cabalistique: mais à le bien
prendre estoient peu de chose, eu
égard aux communications diuines,
dont il fut fauorisé depuis.

Ainsi l'on peut, et l'on doit s'en
raporter à luy, pour l'autorité.

Quant au fait, il est constant
par l'histoire récente de tous les
vrais sçavants, qui sçavoit ce
qu'il a dit, puis qu'il faisoit ce
qu'il vouloit, et ce qu'il disoit,
secondé du pouvoir de Dieu qu'il
consultoit, et exécutoit.

Depuis luy, nous avons eu des
personnes illustres en sçavoir, et
éclairées, ou par nature, ou par
voie surnaturelle, toutes Deu
x du Createur, qui crée forme,
et illumine qui il luy plaît.

Heureux ceux qui sont nés de ce
nombre, quels qu'ils soient, en tous
siècles, et en toutes nations, ils
sont convenus des mêmes pères
naturels, d'un Dieu Createur, de
son agent ou instrument créé,
par lequel il a voulu exécuter,
et exécutte encor tous les jours
sur la matière, l'effect de ses
volontés, et le produit de ses
idées éternelles, toutes sages, et
toutes fécondes et aboutissantes
à sa gloire, qui est le motif et le
principe de son action, ad extra.

Cet agent créé ou instrument de l'ex
écution des volontés du sçvr. sur
la matière, n'ayant d'autre conducteur
que Dieu même, ou ses Anges qui
régissent que par ses ordres, est
infaillible dans ses productions

ou effectuations. mais ce pouvoir
 d'adin aiant esté départy à l'hom-
 me, et Dieu s'en aiant fait parti-
 cipant. l'homme en peut user selon
 sa volonté. qui tale potestade
 dedit hominibus. Mais en mes-
 me temps s'est responsable de
 cet usage, ou il luy merite son
 salut, il est bon, ou il est pour sa
 perte et sa punition eternelle, il
 est mauvais. Jugez donc de quelle
 consequence il est, que l'homme en
 face son bon ^{usage} pour son seul avantage.
 Car quant à la gloire de Dieu,
 elle se trouuera toujours complete
 et Eclatante. Puisque, ou sa Justice
 y sera satisfaite, ou sa Bonté qui
 la surpasse souvent sans necessité,
 y brillera avec plenitude, et admi-
 ration de la part de la creature et
 surabondance de graces et d'attributs
 diuins, de la part du createur.

Cela présumé, grandeant bene-
 nati philosophes ou autres, cest
 à dire ceux qui ont du bon naturel,
 qui ont receu de leur naissance, ont
 les mœurs reglées secondent la
 bonne inclination, et qui n'ont ny
 peine, ny repugnance, à pratiquer
 les vertus, soit naturelles, soit
 enseignées, par lumieres soit im-
 plicites, soit explicites; par les quel-
 les ils ont pu auoir, ont, ou auront
 connoissance du seul Dieu createur;
 d'un mediateur, des quels l'esprit saint

se a éclairer, animer, et soutenir,
 a la pratique d'une vie conforme
 a la Droite Raison, qui est le
 verbe mesme. comme dans la loy
 de nature et Primitive: conforme
 a la loy prescrite a Abraham:
 et écrite depuis par Moysé, et
 la grace Evangelique, publiée par
 Dieu luy mesme, incarné en la person-
 ne de son fils, lequel estant venu
 publier soy mesme, et pratiques
 son humanité qu'il a prise, cette
 Règle, a continué de la faire pu-
 blier par ses Apôtres, et autres
 chefs et ministres de son Eglise,
 a la quelle il a toujours présidé
 par son St esprit, qui est un avec
 luy en Divinité, du quel il a
 toujours animé, tout ceux qu'il
 a enuoiés, pour annoncer son saint
 Evangille.

C'est ce mesme Createur, qui a résolu
 de toute Eternité de faire l'auteur
 de son ouvrage, proieté pour sa sa-
 tisfaction, pour sa gloire, parce que
 par cet ouvrage, il a voulu quelle
 soit connue d'autre que de luy, c'est
 a dire de la creature, qui la fait, pour
 par elle la publier, manifester, et se
 sentir.

C'est sa surabondante bonté, qui la
 engage a communiquer ainsi cette
 gloire, et la Beatitude dont il jouit
 par la quelle communication, il se

multiplie pour ainsi dire, en en faisant
part a un autre que luy. cest a l'homme
au quel il fait le grand don, son que
faisant connu il voudra l'aimer unique-
ment, luy obeir, garder ses comman-
dements, et rendre a soy même,
pour la bandonner a luy.

Ce createur tout bien faisant,
veut bien faire cet homme sa
creature participante de sa felicité
eternelle, un jour et même de sa
divinité, voir Dieu en luy; et il
veut bien encores en attendant, luy
communiquer de cette vie le secret
de se heurer; et par la santé du
corps, et par la possession des Ri-
cheses, et de fouir les commodités
et agrements de cette vie portagee,
par la connoissance des arts, qui se
quiert par la connoissance de l'usage
de l'agent crée ^{par} l'emploi luy
même pour l'exécution de sa
volonté sur la matiere, dont il
nous laisse les marches, pour en dis-
poser a la nostre; nous donnant
l'avantage de le connoistre, et de
nous instruire de la maniere dont
il faut l'employer, pour porter
sous les cieux materiel au période
de leur perfection, et planter a leur
production et maturité parfaite,
pour y effectuer leurs effets obverses,

cest adire produire en abondance leurs
 fruits, et les multiplier avec toute leur
 efficace: soit pour l'usage, soit
 pour l'utilité. Les Animaux pour
 les porter a leur estat permanent, sain,
 et vigoureux, sans infirmité, autant
 que leur nature peut permettre: soit
 pour l'utilité qu'ils peuvent rendre
 a l'homme, soit pour leur multiplica-
 tion. et les minéraux pour l'effi-
 cation des remedes, vertus et se-
 crets, qu'ils peuvent effectuer et
 produire, et les métaux a leur
 perfection, non seulement pour leur
 production de leurs effets,
 correspondance et sympathie avec
 ceux des Planetes, et planètes de
 leur nature, qui peuvent concilier
 et attirer la vertu, bienveillance et
 secours des intelligences abstraites
 qui leur répondent: et la rendre utile
 a l'homme, pour l'exécution de
 tout ce qu'ils sont capables, et qu'il
 peut desirer, a quoy, ce desir et la
 forte intention est très contributive,
 et ce pour l'exécution des effets naturels
 et du parfait estat métallique
 qui est de devenir or, et les pierres
 précieuses, sur les quelles la nature
 domine, pour les porter chacune a
 l'estat ou l'homme les desirer, avec le
 secours du ciel, cest adire des anges,
 et des intelligences qui leur président,
 par le secret de les faire agir.

Pénétré donc la première matière
de toutes choses, Joignei ou unis
la avec la Pierre Benite. ou le
Philosophe, ^{la pierre} sait qu'elle est destinée
par la nature en un état destiné
à la Metallique. Tirer ce sem-
blable par son semblable, afin
qu'il survive naturellement, et
que l'agent du seigneur dont le
philosophe a la science et le don
de supposer, soit exalté avec par
son semblable, que le p^{re} soit con-
servé, et que par une répétition
reiterée, sa force soit multipliée
pour ensuite, opérer par son appli-
cation, à la perfection dans cha-
cun matériel, qui aura le bon
heur de le recevoir.

Cette pensée quoy que
écrite par un homme
qui n'y entendait rien
et par hazard, ne laisse-
point que d'approcher bien
de la vérité.

- cela se peut exprimer au b^emont.
— Préparei la pierre Benite. Joignei
— l'eau crüe à la cuite: la nature voy
— donnera un produit des deux qui est.
— le mercure du p^{re}.

Lisée ces. —
si par le Δ . —

Le mercure est la matière prochaine
sur laquelle il faut que la p^{re} exerce
l'ouvrage des femmes, et d'abord, qui lui
donnera la Pierre blanche, et puis la
Rouge, qu'il multipliera chacune, en la
dissolvant avec les saumons ou appropriés
jusques au degré de perfection et de efficacité
qu'il voudra: quelqu'un assure que x parties
de fer font fixer de 1 de p^{re} contre une
partie de sa partie fine, tant les x aigles,
que les rages emploient pour devorer
leur lion.

de moy Le p^{re} in. — Pour l'œuvre
Toute la composition se fait de 2. Choses, le savoir du O: et de notre
O: et cette composition s'appelle ^{le} est sur le Δ . qui lui est propre vient toute
en ^{noire en soi} laquelle V. par un longtems vient en O: grise après estre devenue
noire, com. de la pierre, ou bray, et estant en O: grisoy le p^{re} qui toujours
agit et monte et blanchit la 2. doit estre fixé sur la terre ou O: grise
en la blanchissant, est ce que R. Lullé a entendu qu'il a dit, q^e vous
aurez fixé x V. C'est à dire en terre ou O: il faudra fixer le p^{re} qui est
dans le col de l'ouf, qui blanchit et estant fixé la pierre blanche est faite.
mais avant de fixer la pierre, on jette dans le Col de l'ouf, quitta le
fond, puis le descend en bas, et l'œuvre se termine à monter et à descendre.

The first of these is the
 fact that the system is
 not self-sufficient. It
 requires a constant supply
 of raw materials and
 energy.

The second is the fact
 that the system is not
 self-sufficient. It requires
 a constant supply of raw
 materials and energy.

The third is the fact
 that the system is not
 self-sufficient. It requires
 a constant supply of raw
 materials and energy.

The fourth is the fact
 that the system is not
 self-sufficient. It requires
 a constant supply of raw
 materials and energy.

The fifth is the fact
 that the system is not
 self-sufficient. It requires
 a constant supply of raw
 materials and energy.

The sixth is the fact
 that the system is not
 self-sufficient. It requires
 a constant supply of raw
 materials and energy.

The seventh is the fact
 that the system is not
 self-sufficient. It requires
 a constant supply of raw
 materials and energy.

The eighth is the fact
 that the system is not
 self-sufficient. It requires
 a constant supply of raw
 materials and energy.

The ninth is the fact
 that the system is not
 self-sufficient. It requires
 a constant supply of raw
 materials and energy.

The tenth is the fact
 that the system is not
 self-sufficient. It requires
 a constant supply of raw
 materials and energy.

The eleventh is the fact
 that the system is not
 self-sufficient. It requires
 a constant supply of raw
 materials and energy.

The twelfth is the fact
 that the system is not
 self-sufficient. It requires
 a constant supply of raw
 materials and energy.

The thirteenth is the fact
 that the system is not
 self-sufficient. It requires
 a constant supply of raw
 materials and energy.

The fourteenth is the fact
 that the system is not
 self-sufficient. It requires
 a constant supply of raw
 materials and energy.

Baker
 R.

A

Abeille, quoy qu'en dise virgile,
et de sentier d'or, a p'rie, qui soustint
quelles se peuvent faire de sang de
beuf. se forment dans les Ruches.

Pour fieures tierces, quartes ou doubles, Inueterées,
fussent elles d'un an de deua. ou d'un an ou de 2. ans.

Il faut donner au malade par 3. accés le poids de demie dragme
de Couperose blanche, avec autant pesant d'os de seiche mis en
que vous ferez prendre à jeun dans du vin blanc, ou du poiray.
autre p^o. fieures.

R. mat. de graine d'hyelle bien meure, mettez la dans un demion
d'V. de vie qui sera dans un pot vernice tout neuf avec son Couuert
puis les faites bouillir tout doucement, puis le passer fortement par un
linge fort et blanc, et mettre le jus qui en sortira dans une bouteille
de verre, dont v^o. ferez prendre une Cuillerée. Cette 500. s'appelle
500. tanée, il ne la faut couller que jusqu'à ce que toute l'V. de vie
soit consommée doucement au petit bouillon. Cette 500. est propre à
toutes sortes de fieures, et p^o. La jaunisse, et vers des petits enfans,
et p^o. d'hydropisie, il en faut 2. bonnes Cuillerées, et p^o. poisons, &c

Breuage Excellent p^o. toutes sortes de fieures.

R. 500. de Quinot le poids de 24. grains, sel d'absintze demy drag-
me, V. de Cycoree une 3. meslez le tout Ensemble. ayant pris
Ce breuage il faut que le malade attende la sueur aultre et am bien
Couuert, ce Remede chasse toutes sortes de fieures. aux plus Robustes
on donne toute cette dose. et a ceux qui sont foibles et de Billes on
donne la dose suivante. 500. de Q. 12. grains, sel d'absintze 24. grains
V. de Cycoree une 3. & faire comme il est dit p^o. le Rste. Quand la
fieure est causée des humeurs 500. le malade fait le vin. Si c'est
des humeurs chaudes elle fait vomir tout ce qu'il mange, si c'est de
trop d'humours salées luy cause le degouts, si c'est du foye il y a
altère, p^o. lors il le faut traiter par le Laudanum, si c'est de la
foiblesse de l'estomac le malade est paresseux sans alteration de
desireux de flaver tout, celle cy le doit guerir par le Corail.

Remede Infaillible p^o. les fieures, Sydropisie non encore incur-
Enfluer, jaunisse, peste, & venins tres Eprouvé.

Mettez dans un demion de tres bonne V. de vie de vin de la Racine
D'asclepias, et d'Enula Campana (neuilles entre les deux Noire dames, Et les
faites seicher et mises en 8. ans. 4 3/4. du safran Entier 48. grains, Et du
gingembre 24. grains mis en 8. puis mettez tout dans une Cucurbitte de
La Couurir de son Chapiteau, puis faire bouillir doucement jusqu'à diminution
de la 4. partie (mettant toute l'V. qui en sortira en particulier, apres vous
partagerez ce qui restera dans la Cucurbitte en 4. parties, une partie
à chaque

belles
R.

32 a chaque prise, dans une v^o. mettre, dans un verre La pesanteur de douze¹² grains de bonne Theriaque, que v^o. délaigrez, bien ensemble, et donner cela a boire au malade le plus chaudem^t. q^l sera possible, et faire autant des autres prises aux 3^{es}. Suivant Couvant bien le malade, et ne pas manquer de changer de dras, a mesure q^l seront mouillée de sa sueur, et par ce moyen v^o. en voirée un Effet merueilleux.

Excellent baume magistral pour goultes, vlceres, Chanores, playes, R. fleurs et feuilles de mille portuis 8. ℥. de Chardon benit, de valerianne, de sauge franche de Chacun 3. ℥. laissez le tout tremper pendant 24. heures dans 3^{te} de vieille 500. Odoline, avec 2^{te} de bon vieil vin blanc, faites les bouillir apres a petit Δ. dans un pot de terre plombe Jusqua'ce que le vin soit entierent. Continuez Les Remuant souvent avec un baton puis couler, et exprimer bien le tout, et ajoutez a la Coulature 8. ℥. de terebentine de venise, puis le remettez bouillir sur un petit Δ. pendant un quart d'heure et y meslez alors 5. ℥. de cense, 3. ℥. de mirre et autant de sang de dragon mis en C. et faites encor un peu bouillir Jusqua'ce que L'encens et la mirre soient fondus, et sitost que le baume sera Refroidy v^o. le mettez dans une bouteille de verre puis le exposez au soleil 8. ou 10. Ce baume est excellent po^r la guerison des playes, des Chanores, vlceres, et Hemorrhoides, et des Goultes froides, il doit estre appliqué tres Chaud, il faut que les parties malades soient tancees auparavant. L'application de vin Chaud ou aura bouilly un peu de cense, et q^l en suite on mette un linge trempé dans le même vin par dessus le Baume.

Sirap vomitif antipeste.

R. S. et sucre Candy pulverisez, de Chacun une 3. que v^o. mettez a Infuser 2. dans de bon Esprit de vin, puis le ferez Evaporer Jusqua' Consistence de Sirap Clair a Δ. mediocre. La dose est d'une ou 2. ou Jusqua' 3. Cuillerées selon la force du malade, qui sera purgé haut et bas suivant la disposition des humeurs, oster S. de vie par Inclination et Evaporer.

Sudorifique Cordial et confortatif qui sert de preservatif tres puissant, pour faire Suer.

R. Theriaque, nitridal, Confection d'alkeomes, et d'hyacinthe de Chacun une 3. musc, ambre gris, bezoard en C. Impalpable a votre discretion. Delayer bien le tout dans de bon Esprit de vin autant q^l en sera requis po^r bien Incorporer le tout, puis mettre le tout dans un pot de bon Esprit de vin a Infuser au bain tied 3. ou 4. Et plus ce sera tant mieux. Lend. Jusqua' 10. ou 12. dans une bouteille bien close, puis vous distillerez tout L'esprit de vin a douce Chaleur, et apres v^o. ajouterez a Cet Esprit autant d'V. de Chardon benit po^r moderer la force de l'esprit de vin, et en donnez 2. 2. 3. ou 4. Cuillerées au malade selon ses forces. Ce qui Bastera toute Corruption Infection puissamment par Sueurs.

Pour Les Contusions et q^les Blessures des yeux.

R. S. Crud mis en C. fine²⁹, autant de blanc de plomb, un blanc d'oeuf battu avec V. Rose, roses fraiches ou seiches une poignée, faites L'infusent et L'appliquez sur la partie blessée et elle sera guérie tres promptem^t.

A

Accouchement et tout ce qu'il
garde ses accidents soit devant
ou apres.

Accidents de grossesse.

Si une femme grosse se blesse soit
par chute ou autrement.

R. trois graines d'ascaritte ou de
la poudre de grain de Kermes qu'il
la même chose, demy dragme, et
de la Confection de Hyacinthe aussy
demy dragme. 9. germes d'oeufs
dessechés et mis en poudre, meslés
le tout ensemble et en faittes neuf
pillules.

Quand une femme grosse croit estre
blessée par coup, chute, ou foiblesse
qui fait deplacier son enfant ou quelq
accident qui croit, et en quelque forme
de grossesse quelle puisse estre: quelle
prenne ce plus fort que ce puisse
estre trois de ces Pillules. Trois
autres douze heures apres, et les
trois autres encor douze heures apres
et que pendant ce temps la elle se tien
ne couchée.

Si une femme grosse a peine a porter
des enfans jusqu'à terme par quelque

De La graine
D'ascaritte ou de
Kermes.

X

Liber

cause que ce soit, quelle prenne ces
neuf Pilules une fois tous les mois
trois a la fois, l'ayant l'intervalle
de Douze heures entre chaque
prise de trois pilules chacune
et quelle continue cela chaque
mois pendant tout le temps de sa
grossesse, elle portera son fruit
à terme, et accouchera heureusement.

accouchement de femme

¶ Lorsque une femme accouche fait remar-
quer le jour etc. dans les 9. jours suivants
la lune ne change point elle aura pareil
enfant si elle a accouché d'un garçon, et
si la lune change dans les 9. jours elle
aura une fille ou l'enfant.

avortement

¶ Le Pain de pourceau facilite l'avortement
fait même avorter une femme enceinte
passant sur la racine.

¶ L'usage de la fougere rend stérile
la decoction de pyridium d'orconis
même la simple application sur le
ventre de la fille l'empêche de concevoir.
¶ Le Camphre porté dans le sein des filles
les rend infertiles au coit.

Faciliter l'accouchement

¶ Joints d'un oeu de Dictame de crette
dans une cuillerée de vin blanc, ou
chamet.

¶ Tranchies de femme en couche
segor boiau d'un brachet mis en poudre
à la pesanteur d'un escu dans un bœillon.
faire sortir l'arrière fais
Fiel de chevre appliqué sur la matrice.

+ Pour faire rendre l'enfant mort ou l'arrière fais.

R. 4. doigts d'V. de Surrau, et la donnée à la malade.

ps. faire passer les fleurs blanches de filles ou femmes.

Il faut prendre 9. durant le cours de la C. Le joint d'une dragme de
Roses de Tramier blanc réduites en 8. avec deux doigts de vin blanc.

Il est question de pouvoir faire
des enfans avant que de toucher,
et pour en faire avoir une femme,
après avoir connu les causes de sa
sterilité. Il faut attendre au
mois de juin et juillet aoust
et septembre: mais ces deux der-
niers ne sont pas si bons, pour don-
ner de petites purgations legeres,
ou avoir tablettes ou entrent, sa
rubarbe et chaper confortative, pour
leur donner force et point de degout,
car le degout est contraire a cette
intention.

Il leur faut donc donner eau de roine
et s'en pareille dans leur vin
a prendre ordinaire.

leur faire coiffer pignées ou entrent
aromatiques, et de riches fines, qui ont
les vrais moiers qu'il faut tenir.
et leur faire boire de l'eau mine-
ralle, ferrugineuse, vitriolee et
sulphuree, et de l'électrique qu'il faut
prendre legèrement avant cette boisson
d'un peu de mané, séné, et le poids
d'un escu dor de cristal de tartre,
et après 15. jours ou trois semaines
de ce. L'eau que l'on aura beu en
tant les quelles elles ne mangeront
ny fruit, ny laitages, on les fera
baigner a Baignolles ou elles

Pour faire sortir promptement. L'urine faire aux femmes.
Eteignée on fison ardem de bois de Chesne dans V. commune, et que
la femme en Reçoive la fumée par les sous les fuyes; C'est une
chose bien éprouvée.

Pour connoître si l'Uter. d'Aspic est sophistiquée.
Mettez dedans du Pandarac, so fil s'y distribut, elle n'est point meslée.

prendront le bain vae ou deus fois
le jour selon le beau temps environ
quinze jours et au sortir de la leur
faisant encor prendre une petite
medecine elles prendront la matin
en se jouant quelques boiellons de
mercurielle skulle si elles peuvent
sinon, si non y adiouteront tro paignee
de mercurielle un peu de buglose et
d'ortille, puis pouront tenir compay
nie a leurs maris.

Et d'autant quil y a plusieurs femmes
qui ne laissent pas dauoir sa matrice
trop fluente, soit accause des fleurs
blanches ou autres et quil est mesor
tain quelles ont de tres grandes du
reter de matrice, ce qui fait quil
faut quelles soignent sa nature
de fiel de Taurneau, ou bien mettre
un le poids dun denier de cefiel
en fiel de graine de Pertil ou d'ache
y adroutant un peu dhuile ditm
andes douces, et que la femme s'apli
que cela au lieu naturel au lieu
naturel, cela ramollit et reserrela
matrice et la rend propre a concevoir
mesme le fiel de veau masqué
pliqué comme dessus est excellent
au defaut de lauche.

Quant au regime. Il faut quelles
s'habituent a manger souvent de la
chair de veau rostie saupoudree
ditristoloché huit jours auant
quelles recouchent avec leurs maris. #

Pour guerir Les brulures, dartres, & Inflammations en tout lieu.
R. Beurre frais, pourreaux, Ecorce moyenne du sureau, anoir
Cuirez Cela en forme d'onguent, et en frottez, et Couurez bien le
lieu avec Cet onguent puis le Couurez de papier ou de feuille de
noyer, Cela guerit en 3. ou 4. Jours.

Pour s'empescher de s'engourer de La Journée. assure
R. Betoine, menthe, et Beurre d'ail ana. de ces 3. en faire
un verre de Jus et Laualler, et de la Journée vous ne s'avez
yure quoy que v. buiez beaucoup et en fassiez Excer.

Prenants per quatre derniers jours de
l'air suif, de bouillons de mercuri-
alle ou l'on dissoudra le poids
de demy once d'or ou plus s'il est
possible de le meut suffisente d'un
faucou qui soit seché en poudre,
et du plus blancement est le plus
sûr et le plus excellent remède.

mesme il est tres vray que femme
qui porte toujours du quoy de cheue
à son cou, sera plus propre à engen-
drer qu'une autre, et que toutes
remèdes, et tant fait comme il est
dit cy dessus, la fontaine qui est
à une lieue de la ville de Paray,
en la paroisse de Niot nommée
fontaine Rouillée, proche d'Ambrées
au pays du Maine, et son eau
est fort propre à boire, comme celle
de la fontaine de Baugnolles en la
paroisse de Courtene en normandie
à une lieue de la Ferte Macé son-
tiere du Pays du maine est fort
propre à se baigner.

Il y a un usage de la Tirane
d'eau chauffée presque iusques à
bouillir dans laquelle vous ietter
une poignée de serfeuil en la re-
tirante du feu et la couurant d'une
seruiette à plusiers doubles iusques
à ce quelle soit froide, et soit tres
bonne à cet effect. en prenant de
trois jours l'un de l'eau Imperi-
alle cy apres descrite.

Comme se font
quelques boires pendant quelques mois de
leue distillée de pied d'ion ou de tellaria.
si une femme est grosse.

R. 8. onc. deau communet. on. demi d'endu
quelle le boire ensemble, si elle est tres franchée
est signe quelle est grosse.

si elle conueura ou non.

R. mauue, sauge, et quimanne faictes piler la femme dessus par 3. jours une
fois chascun jour. si la mauue meurt elle ne pourra auoir enfans, si elle demen-
rent viue et entiere elle pourra conueoir. unedes herbes suffit.

Pour faire acoucher promptement.
 Rx. 1. Dragme de Canelle en poudre
 une $\frac{1}{2}$ dragme de Karabé ou Ambre
 meslés avec 8. cuillerées de vin
 chairet. Autre

Rx. une chopine de Biere bouillie
 avec autant de saict de femme et
 le faire prendre. Autre.

Rx. demi septier d'eau rose, avec
 15. clous de girofle infusés 15. jours
 au soleil, ou une nuit sur la
 cendre chaude. La dose est de
 Trois cuillerées clarifiées.

Autre d'Eau Imperiale.

Une bonne cuillerée renuersante
 donnée dans du vin sucré, sonde
 dernières douleurs fait miracle.
 Il ne la faut pas donner d'abord
 car comme elle fortifie la nature
 elle feroit faire trop d'effort, mais
 a la fin elle fait des merveilles
 et pour faire aussy sortir l'enfant
 faix. Autre

Les Dames d'Italie font usage de la pierre
 d'Aigle, ditte cathartique, l'attachant a leur
 cuisse au dessus du futeur pour se faci-
 liter l'accouchement, comme au dessus
 pour retenir l'enfant. pag. 809.

Pour faire venir ~~les~~ les mois aux fem. et fille, & les faire
 Delivrer d'enfant, tout soit, mort ou vivant. —

Rx. Dix grains de Coloquinte preparée en tablettes, et un grain ou 2.
 de verre d'Œ. 4. grains de scamonées ou d'auantage, et fleurs de Δ . 12 grains
 pillez bien tout ensemble puis le mettez dans une Cuelle de terre bien
 vernie avec un bon verre de vin blanc a infuser sur cendres chaudes
 pendant 12. heures a Δ . que l'on y puisse endurer la main et le
 mouuer de tems en tems q. soit couché d'une assiette pendant led. tems
 puis Couler en le pressant tres fort au trauers d'un linge, et le donner a
 Coeur Jeun, & 2. heures apres donner un bouillon, Ce Remede est
 de tres g. effect et tres assuré & bien Eprouvé.

Pour faire sortir l'enfant mort
ou faire faux et contre les Franchises.

De la Peau ridée du gigot des
pouilles qui pendent, et cuivés le,
puis le sécher au soleil, et le
mettre en poudre fine quand vous
en voudrez user, et en donner
une dragme dans du vin Blanc;
on peut reiterer une fois ou deux
la dose dans un même jour,
s'il en est besoin. —

At the

la misse fais sort sans y mette
la main, avec deux doct deau de
Bureau d'écriture;

Autre

Autre
Huile de Sabine et de laurier
quo d'huile de canelle, la fer
mettant au double Poids celle de
Sabine sur celle de Canelle et prise
au poids d'une Dragme ou drag
me et demie, elle delivre la forme.

Autre

Autre
Trois dragmes de Cyclamens & four
dans du vin blanc et este deux
heures sans boire ny manger pen
dant on ou deux matins, & font
augurer p. 34.

Pour Rendre Les mamelles des femmes ou filles potées qui pendent
en forme de Bescas ou qui sont fort grosses, bien certain.

R. D'une herbe nommée pied de Lion appelée de Latins alchimilla
et d'une autre herbe nommée queue de Chelid, faites les bouillir ensemble
avec feuilles de Roses vne poignée de Chaque sorte dans de L^{te}. ou
v^o. mettez en peu d'alun et faite le tout bouillir jusqu'à diminution
du tiers dans un pot de terre bien couuert puis Gulez & pressez le tout
au trauers d'un ^{linge} ^{ou d'une toile fine} trempée dans l'ad. V. liqueur double en 4 puis
le mettez ~~sur~~ dessus les mamelles et en peu de tems elles se retireront
et se Resourront se rendant belles et agreables et en bon Estat
ce q^l leur fera voir le matin & du marc on Chasser les mamelles.

Chose qui empesche La femme de concevoir.
Bruster des Jambes de choux, & qu'on les Esteignes dans des monstriers,
ou quelle porte La pierre nommée agathe pendue a son Col.

Curiosités
en Cette Page
Livre

Pour avoir des Enfants masles.
Il ne faut connoistre sa femme
qu'après que la ny nuit sera seu-
rement passée, Jusques a midy.

Pour restablir sa Peau ridée du
ventre des jeunes femmes après
plusieurs accouchements.

Prez de la Terebentine. du lait
de feuilles d'Alperges, de fromage
blanc, de vache qui soit digré et
du cristail mineral, faitte une
Pomade. Puis aiant froité le
ventre avec une petite éponge en
preinte de jus de Citron, on appli-
quera un emplastre de la dite
pomade sur le ventre, et on reite-
ra plusieurs fois.

Telle crée peut mettre sur le ventre
et le sein des femmes après leur couche
1. once et demie de 4. semences froides, au-
tant d'huile d'aman de douce. 1. once
d'huile de gland, autant de semence
de baleine, 2. onces de cire gresée, faire fondre
tout ensemble et y frotter des doigts, les
laisser bien imbibés, et en faire 4. morceaux
assez grands, pour les changer de temps en
temps, faut que la toile soit de Hollande
fort fine.

Pour durcir le sein
noisettes broiées avec fort j. et
gras comme une noix d'alun et
en faire emplastre pour appliquer
dessus, continuant tant qu'il
soient bien.

Pour retenir
Arrolues initial dans de l'eau
laquelle vous ferez de petits
bains qui se font après l'air
secher, puis les mettez dans la
vulve, soit la veille des noces
il y faut appliquer des saignées
et les oster si tost qu'elles auront
fait ouvrir et sponger attirer.

Peau de pied de lion ou stellaria distillée
mise en dedans, et en tuer le portier des
femmes après leur couche les rend comme
puelles.

Pour retenir
Rides du ventre
faire bouillir des cornes vistes long
temps dans l'eau, et y mesler un blanc d'oeuf
bien fouetté, et de la gomme arabique fempur
un linge de dans et l'appliquer sur le ventre.

Pour retenir
concocter des noix de galle, de la poudre de
clous de girofle, faire bouillir dans du plus
gras de rouge, meslé de teinte, y fempur
linges et l'appliquer et appliquer sur la tubule.
R. feuilles d'artichaut pilez les et les mettre
quelque jours en putrefaction puis les distiller
le tout est a cet usage.

R. feuilles d'artichaut et autres grierches, cela
se regnera en bonne infusion, puis
filtrer, et étendre en la Postre.

Rien ne convient mieux à l'agen-
ration des Enfans que l'amour.
et comme la fin de l'amour doit
être le mariage, celle du maria-
ge doit aussi être pour avoir des
enfans, afin de les offrir à legli-
se ~~affin~~ et que par usage
de ses sacrements, ils deviennent
enfans de Dieu, et dignes de pren-
dre place au ciel Empire, pour
y remplacer les Anges qu'on
ont esté chassés par leur péché.

Si vis Amari Ama.
aime de tout ton cœur si tu veux
être aimé, c'est le premier moyen
et le plus naturel, mais quelque
secret que tu emploie pour faire ta
aimer, prend garde à quelle fin.
car il peut causer ou les plus grands
biens, ou les plus grands maux du
monde.

Philtres amoureux.
Les auteurs nous parlent de plu-
sieurs qui sont naturels.
Aristote dit que l'herbe Charisia
qui dit se trouver sur le mont Hyppo.
fait courir après la femme qui la
porte et rend tous deux qui s'approch-
ent passionnés l'un de l'autre.
Sapphoros, dit-on, la Pastenade sau-
vage est dit on un philtre amoureux, se
ne sçait si ce ne seroit point de cette
herbe que parle Helmont qui dit que
celle qui connaît et chauffe d'abord la
main puis de cette main prenant celle
de la personne dont on veut être
aimé (de même que l'on dit qu'il n'y a guère
à se frotter la paume de la main de l'herbe
nommée Rossolis, si connue pour se

Pastenade sauvage
van Helmont.

Rosolis.

faire ~~revenir~~ et se chaiffant, la creature soit beste, soit homme devient si passionnée de vous quelle ne vous peut plus quitter, et Helmont dit en avoir fait l'expérience sur une chatte en luy échauffant la patte avec sa main ou il avoit tenu long temps cette plante. —

Abbe' vallemont dit que l'herbe *Stamonium* est *Chypomanes* de Theophraste.

Chypomanes que se Poulain apocote en sortant du ventre de sa mere comme un morceau de chair attaché a son front, et que la mere est curieuse et empressée d'arracher pour saualer. Si au rapport d'ape-
fit albertus l'ucius on le fait secher dans un pot de terre neuf et vernissé au four quand le pain en est fisé, puis le portant sur soy et le faisant toucher a la personne dont on voudra estre aimé, son reustira et si l'on peut avoir location de luy en faire avaler seulement la grasseur de deux poix dans quelque liqueur confiture ou ragoût, l'effet sera encor plus infailible et comme le vendredi est un jour consacré aux veues qu'on merite des miseres d'au-
our il sera bon de faire l'expérience ce jour la, et mesme a l'heure de 7.

Autre

De vache sans digerer le avec par tie egalle de spirit de vin et distiller le apres la digestion ou putrefaction faite, cohobé le ensuitte et le distiller estreiter tant de fois iusques a ce quil devienne sec, digerer le ensuitte avec

Le caput mortuum, jusqu'à ce qu'il
revenue le spirit. A pres cela en aug
mentant le feu il sortira une
huile, donnez une ou deux gouttes
prises par la personne que l'on vou
dra qui aime donnera de la sym
pathie pour celui dont le sang est
ainsy preparé.

Je ne sçay pas si c'est de ce secret
ou de quelque autre que le chevalier
Bory s'est tenu dans les cours du
roy à concilier tant de puissances
et procuré tant de sympathies dont
l'effect a esté si utile pour les per
sonnes à qui il condict de payer.

Autre.
Tirez de vostre sang un vendredy
du Printemps, mettez le secher au four
d'un vaissel plat comme est d'ity de
avec les deux Testicules d'un lièvre
et la foie d'une colombe, divisez le
tout en poudre fine, et en faites une
herbe à la personne sur qui vous avez
quelque dessein, environ la quantité
d'une demie dragme, et si l'effect ne
viensit la faire seiter en jusques à
trois.

Autre.
Vivrez chastement au moins cinq ou six
jours, et le septieme qui sera le vendredy
si faire se peut. manger et buver des
aliments de nature chaude qui soient
capables de vous exciter au amour
et quand vous vous sentirez en cet état
tachez d'avoir une conversation fami
liere avec l'objet de vostre passion, et
faitez en sorte quelle vous puisse regarder
fixement et vous elle seulement les
yeux d'un œil nu, car les.

autres de Mlle du Rain.
se faire saigner de la veine basilique au bras gauche une palotte de sang
à l'ort qui est si fine le jeter dans un coar de eau bien faiche et luy laisser
jusques à ce qu'il ne restera que la grosseur d'une noix et le secher au
soleil, puis l'avoir l'hyssop d'un poulain naissant, que vous ferez
aussy secher au soleil et mettez le tout en poudre, et avoir f. ouf
d'hyon d'elle et broyiller tout ensemble, et faire encor secher le
tout au soleil dans le mois d'août.

Le Chevalier Bory.

Pour L'amour.

Ce cy ce peut, car
Les yeux sont les
portes du cœur po.
L'amour. &c.

(allez à cette marque X)

Raisons viruels sentes rencontrant naturellement seront de si puissants véhicules de l'amour, qu'ils pénétreront jusqu'au cœur, & la plus grande fierté & la plus grande insensibilité ne pourront leur résister.

Il est assez difficile de réduire une fille qui a de la pudeur à regarder fixement un jeune homme. Durant quelque espace de temps, mais on la pourra engager à le faire en lui disant en badinant que l'on a aimé un secret de deviner par le regard. On peut être bientôt mariée, si l'on vitra long temps, si l'on sera heureuse dans son mariage, ou quel que chose semblable qui flatte la curiosité de la personne, et qu'il la face résoudre à regarder fixement.

Autre.

Si l'expérience de la puissance du sperme humain se pouvoit faire, on blâmer la pudeur & violenter la nature qui nous fournit d'autres moyens. Je n'en dirai quelque chose, mais ayez plutôt recours à l'écueil. Enula campana la veille de la fête au mort de qui avant le soleil levé, l'air est fait secher, réduite en poudre avec la poudre gris, & l'airant, posée sur votre cœur, vous fâchera de faire aller à la personne dont vous desirez de te aimer, & l'effet s'en suivra. Le cœur de l'hyronnelle, de colombe, de passereau, mêlé avec le propre sang de la personne qui veut se faire aimer, ont le même effet.

Autre

Prenez valeriane à la pleine lune faite, la secher à l'ombre, mettez la à l'ombre en terre, et en donnez le poids de 2 ou 3.

Apelles fit une image de veuve laquelle rendoit actuellement amoureux, celle qui la ressembloit, comme il est prouvé des rudis à Rome qui ont produit des passions à des gens qui les ont portées jusqu'à la jouissance de ces statues.

Pour l'amour

Autre.
 Autre les Talismans faits sous
 la Constellation de Venus dont nous
 avons parlé dans d'autres Traictés
 que celui cy. Il y a le secret de la
 Pomme d'Amour des sages Cabalistes.
 Pour y recourir vous irez au vendredi
 matin avant le soleil levé dans un
 verger fruitier, et cueillerez sur
 un arbre la plus belle pomme que
 vous verrez. Puis écrivez sur une
 fit morceau de Papier de votre
 sang votre nom et surnom, et en
 une autre ligne suivante le nom et
 surnom de la personne dont vous
 voulez estre aimé, et vous tacherez
 d'angoir trois de ses cheveux; vous
 joindrez avec trois de vos vôtres, qui
 vous serviront à lier le petit Etlet
 que vous aurez écrit d'une autre
 ou il ny aura que le mot de Scheua
 sur l'écrit de votre sang, puis
 vous fendrez la pomme en deux
 vous en oterez les pépins, et en
 leur place, vous mettrez vos bil
 lets liés des cheveux et avec
 deux petites Brochettes pointues
 de Branches de myrthe de te vous
 rejoindrez proprement les deux moi
 tiés de Pomme et la ferez bien
 secher au four en ceste quelle deijen
 ne dure et sans humidité, comme des
 pommes seches de Carême vous ferez
 loperer en suite dans des feuilles de
 Laurier et de myrthe, et tacherez de la
 mettre sous le chevet du lit ou
 couche la personne aimée, sans
 quelle s'en aperçoive, et en peu de
 temps elle vous donnera des marques
 de son amour.

Pour se faire Crap.
 H. Valerienne à la pleine V. faite la secher
 et mettez en poudre et en donnez le poids d'une
 escu.
 Pierre Rosali se pose le painede la main.

¶ Pour se faire
 aimer de la Belle
 ou La Belle de
 Celui quelle aime.

Lisez Celuy cy.

R.

Il ne suffit pas à l'homme de se faire
aimer de la femme passagerement
et pour une fois seulement, il faut
que cela continue et que l'amour soit
indissoluble, il est donc besoin d'avoir
des secrets pour engager la femme
à ne point changer ou diminuer
son amour.

Il a cet effet de la moelle que trou-
verez dans le pied gauche d'un bœuf
vous en ferez une espèce de pomade
avec de l'ambre gris et de la poudre
de chypre vous porterez sur vous
cette pomade, et vous la ferez sentir
de temps en temps à la femme qui
vous aimera de plus en plus.

Comme il se pourroit faire que la femme
dégouterait l'homme si elle étoit robuste
dans l'action de g. il doit se precau-
tionner non seulement par les bons aliments
et spiritueux, mais encore par les secrets
que les anciens et modernes perquis-
seurs de la nature ont éprouvés.

Il faut direntils composer un baume
de la cendre du serpent dit stellis, d'huile
de millepertuis, de safran, et en oindre
le gland doit au pied gauche et les
Reins un heur avant que d'entrer au
combat et l'on en sortira avec honneur
et satisfaction de la Partie.

Autre
La Pomade composée d'urac de jeune
bœuf, avec de l'ambre gris et de la civette
produit le même effet, si l'on en frotte
le membre viril, car cela produit un
chatoüillement merveil-
leux pour la
femme dans le coit.

Pour l'erection.

Selon pris en breuvage, Cresson alaroi prison
breuvage ou manger, paine d'oiseaux beue,
Racine de safinon tranchée, broyée, soignée de
lait de bœuf, ou d'un de civette appliquée, huile
de muscade enduite sur le gland et les Reins.
de roses roses en lait au point de f. drag. de
de cerise prise en poudre dans un œuf, prise
dortir mangée.

Lisez il faut

De surplus voir Zimara p. 112.
Wecher p. 99. et 266.

Pour faire aimer sa femme.

Si le mary trouue que sa femme soit
de complexion froide et ne se plaise
par adeduit, qu'il luy face manger
des couillons d'oye, et du ventide
de lièvre assaisonner de fines épices, et
de temps en temps des salades, ou il
y aura beaucoup de roquette, de ravy
rion, de celeri, sours hnaire de pape,
auec vinaigre rosat. &c.

Curiosités —

Pour amortir la passion.

quoique les aliments assaisonner
auec saictes et pourrier soient fort
utiles contre lardeur de la concupis
cence, mener de la poudre d'agathe
que mettre dans une bande de linge
que l'on aura frappee dans de la
graisse de loup, et l'on ceindra ses reins
de cette bande, outre cela l'homme
portera sur roy un cœur de caille
morte, et la femme celui d'une caille
femelle, et il aura plus de festie
est enferme dans une peau de loup
c'est a dire un morceau de pelle.

po. Saur si une fille est Pucelle.
mesurer avec une equillée de fil blanc
la grosseur du cou de la fille puis doubler
cette mesure, et en faire tenir les deux bouts
a la fille avec ses dents et faire passer
la tete dedans si elle passe aisement
la fille a est Concupie, si elle n'y
passe qu'a peine elle est pucelle.

une feuille de paille blanche sous la cotte,
si elle passe elle est pucelle, autrement non.

(R. L. R.)

po. Le bon Remede po. Ceux qui ont la courbe d'alcine.

+ Le suc de basilic pris au poids d'une demie ℓ , et beu avec 12. grains
de safran en ℓ . fait des merueilles a ce mal, (cela est bien Experimente)
Si le ℓ . mal est incurable, il faudroit retirer quelques jours de
suiter au mesme poids de dose.

C. Remede se prend a jeun dans du bouillon ou verre de
bouillon pendant 3. ℓ , de 8. ℓ en 8. ℓ . C'est a dire qu'en
ayam pris 3. ℓ de suite, on est 8. ℓ ans en Reprendre
Et on guerit ordinairement en moins de 15. ℓ .

Pour paroirre Pucelle

Prenez Terrebentine de venise demie
once un peu de lait provenant des qui-
eles de purge, un quart d'once de cristel
mineral infuse dans un jus de citron
ou de pome, vertes un blanc d'oeuf
frais avec un peu de farine d'avoine,
faites un bolus de tout cela qui ait
un peu de consistance et l'introduit
dans la nature de la fille deslorée apres
l'avoit siringuée avec l'act de lecture
et ointe de pomade de blanc rosi,
ou raisin, vous aurez par pratique
ce secret 4 a 5 fois que la fille ve-
viendra en estat de tromper la
matrone qui la voudroit visiter.

Seau de perle distillé avec du
jus de citron estant siringuée plusi-
eurs fois de suite daps la matrice
de la fille fait le même effet en
oignant la partie de pomade comme
est dit cy devant, ie ne doute point
que leau de boue au berger, de Pils-
belle, d'achymilla et d'autre astringent
rien soit autant.

Pour Rapetisser la partie recreative.
noix de galle, noix de charres, grains
de may, ana, alun de Roche concassé
tout et faire bouillir en vin Rouge as-
tringent, et en laver la partie.

Seau de pucelle, vertes et bonneau, y.

Pour retressir
X herbes ou racines d'achimilla dit pied
de lion, son avec beure, et en siringuer la
partie merueilleusement les fleurs blanches
si on continue cela retressit beaucoup
et pour que cela aine promptement il
faut s'apaiser sur la decoction pour en
recevoir le parfum, et le lendemain le
refaire les pendant souvent de la deco-
ction au degre et la y laissant quelque

po. faire passer les
fleurs blanches, & retressir.

V. de Chaux d'alun &c. temps.

Prenez de l'alun de Roche en 5. 4 3 sur-
le papier, et l'alun de Roche estant passé il y a
blanc de votre alun aug. R. v. ajoutez demie once de sublimé corrosif
en 5. v. aurez un onguent admirable po. Les canores et vlcères
Rebelles et Incurables. Il se fond au toucher, et est doux comme du miel.
il se fait deuve chaude.

Pour faire Cesser en vn. Les Douleurs ^{49.}
Indisputables de la goutte. ^{selon}
℞. Scauon noir, ʒo. Saline, & V. de vie ane. 4 1/2.
+ 4 1/2. de Chaque. fort. puis Bâire le tout ensemble sur
vn Rechaud à feu doux, jusqu'à ce que tout deuienne en
en forme d'onguent et L'appliquer en Cataplasme. sur du
papier Brouillard, et le mettre sur le mal. on peut
autant frotter La partie avec vne seruiette chaude autant
que Le malade Le pourra souffrir, et ce sera enre. mieux.

ur-
quest
Prosis
es-
ʒo.
demoy.

[Faint, illegible handwriting at the top of the page, possibly a header or introductory text.]

[The main body of the page contains several paragraphs of extremely faint, illegible handwriting. The text is too light to transcribe accurately.]

2

Alkaest

Alkaest ou Alchaest est un dis-
soluant universel qui penetre toutes
choses et les reduit en leur 1^{re} matiere
liquide. Rien ne peut resister a sa
force. Il agit sans reaction de la
chose sur la quelle il agit et ne
souffre que de son semblable qui seul
le met sous le joug: car a tant d'or
tout foute autre chose il demeure
tout entier en sa 1^{re} nature, et n'a pas
moins de vertu apres avoir servi
mille fois qu'il en avoit en sa 1^{re}
action.

C'est une grande question parmi les
curieux de sçavoir de quelle matiere
et de quelle maniere est fait
Alkaest. il semble par le X^e livre
des Archidoxes de Paracelste quel
quoy que les courts contiennent de grands
secrets c'estement, que son grand et
petit Circule ne sont tout au plus
qu'un magistere de sel gemme ou de
sel commun, et sur ce fondement
il se peut bien faire que par cohobation
de l'esprit volatil, et la partie fixe
apres leur parfaite depuration soit
du nitre soit du vitriol soit de la
chaux vive soit de tous les esprits
fines de leur chaux memes ou par
la vine commune on auroit a la fin
un dissolvant tres considerable.

N. Helmont persuade que les sels acides
et alcalis s'affoiblissent toujours par
l'action qu'ils ont l'un sur l'autre semit
enteste de chercher un sel balsamique plus
approchant de la nature de nos esprits
nos esprits et fut assez heureux de trouver
un dissolvant universel et inalterable.

Paracelste. -

van Helmont.

Sang et de nos Esprits.

Le Conte des Contes
 Dit la Mesme Chose
 Sicut

Starkey n'a esté qu'un ignorant
 qui a cru estre quelque chose,
 et n'a jamais rien fait de bon
 ny de vray. R? Sulle dit
 que son alchimie n'estant
 mais que la matiere de
 l'alcaest, il y a nicolas des
 Contes qui dit que c'est
 la que c'est la mesme matiere
 de phos. p. 8. leur pierre de.

Natalis Comes, assure que la matiere
 de l'alcaest est la mesme q. de la Pierre
 ptale, et que pour la preparer il n'y
 a qua la preparer differemment. que
 pour faire la Pierre des phos il ne faut
 que entretenir l'action de cette matiere
 sans y toucher, ny endiviser les pyres.
 au lieu que pour faire l'alcaest il
 faut diviser le Purifier subtiliser
 et les Reunir.

Il semble que Starkey discipule
 philalette et Adepte, conu en de bonne
 foy que la matiere dont il rest seruy
 pour faire l'alcaest est urine de
 l'homme, neust se entendre de l'homme
 ptique ou sature des rages.

Bien des gens ont ausy travaillé sur
 le sang humain, et comme nous auoy
 traité de plusieurs choses ailleurs dont
 l'alcaest est de nombre nous renvoyons
 le lecteur aux Traictés que nous en
 auons fait.

Pour guerir toutes sortes de Coliques, et le miserere, et p. 8.
 La Carnosité de la verge, et Ulceres du Col de la vessie, et
 pour les flegmes et mauuaises humeurs qui seroient
 attacher aux intestins.

R. 23. de G. Coulant, C'est adire du vif argeat, et le
 Laué tres bien en fort vinaigre de vin et sel et le passer par
 un linge, et puis par le Chamais le tout bien ties, et le mettez
 dans une bouteille de verre ou Cucurbitte avec une pinte d'eau au B. M.
 le faisant bouillir sans estre couuert jusqu'à diminution du tiers. puis
 Laisser Refroidir, puis en donnez un bon verre à boire au
 malade & Reiterer sil en est besoin.

Pour Retention d'urine.

X. des Costiranes mettez les à Cuire au four ou dans la braise,
 puis les pillez et Reduisez en forme de bouillie, et les detremper
 avec de l'ho. d'oline et de la Craime douce, puis les mangées et en
 vrez Souuent Cela v. Guerrira Cela est bien Exprouvé.

Alkaerit de globe

• Traiter fondre salpêtre Rafiné dans un pot de fer a grand feu puis y mettre du charbon en poudre continuer en mettre tant qu'il ne se consume plus, par ce moyen vous aurez le salpêtre fixé et depouillé de son soufre arcenical. Tirer le et le pulvériser et le mettre a la caue sur le bord d'un grand bairin de faïence pour en recevoir la liqueur que filtrer et gorderer.
Prenez une livre d'antimoine mineral mis en poudre sur le quel verserez de cette liqueur que fera dissoudre durant 24 heures, la liqueur se chargera de la Teinture d'antimoine. vous reiterez tant de fois, jusqu'à ce que la liqueur de salpêtre n'attire plus rien. filtrer a lois la dissolution la faisant distiller pour en tirer la teinture d'antimoine en forme de cyrop, c'est sur le quel verser de bon vin de vin qui surage de 4. doigts que fera digerer 24 heures, et il se chargera de la Teinture du cyrop de; verser le dissolvant et en verser de nouveau et reiterez tant qu'il ne peut de vin ne se charge plus, alors retirez le dissolvant par distillation jusqu'à sec et il restera une poudre rouge qui rendra impalpable, qui est le véritable alkaerit et medecine universelle. La dose est de 3. grains a 6. selon les forces contre toutes maladies en gardant le lit sans rien prendre 4 heures apres, elle reablit les forces, purifie le sang, sans degouter ny aucun accidens.

Violence.

Purgation po. la gravelle purgeant d'humours qui l'engendrent sans une dragme de sel de tartre, et le faitte distordre dans un bouillon, et il deviendra ligret, puis l'attacher a Jeun, Continuant autant qu'il sera necessaire po. sentiere guerison tous les matins a Jeun un bouillon, et on guerira promptem. il ne faut pas que les hidropiques en prennent.

+ On dit que La Crevre de tartre guerit La goutte de quelque nature qu'elle soit au poid si dessus en prenant grandans 3. Chaque mois au decours de la C.

braise,
remper
et on

Alkali.

• Ce mot semble composé de al qui signifie sel, et Kali qui est une plante des cendres de la quelle on fait la soude.

Ali. signifie, summum, et Kalhob Bonum. Anatron vel Anatron, dicitur sal vitri, gemme et Alkali vel filius ad vitrum.

Alkali est oleum ignitum vel igne fixatum. ce sel tire le soufre des vitres rous, et l'alkali her volatil et her spiritualisé tire la teinture des métaux. c'est pourquoy les alkalis spirituels sont propres a faire les potables. l'alkali émoussé la pointe des acides, comme le sucre adoucit le vinaigre ou le verjus. Il est comme la gaine du couteau de l'acide, enfin il le combat le détruit et empêche son effect.

mais comme cette pointe de l'acide n'est émoussée ou absorbée que par une précipitation, c'est à dire que l'acide et l'alkali réunis ensemble après leur combat font un corps différent des deux qui ressemblent à l'union des deux. Il faut prendre garde que les Remèdes alkalisques selon emploié pour guérir les maux causés par les acides ne fassent des obstructions dans les parties ou les douleurs sont apparues, ce que peut faire le quinquina &c.

Pour faire accoucher aisément une qui ne le peut.

Que la femme maché 3. ou 4. feuilles de Laurier avec un peu de beurre lors quelle sera en g. travail d'enfant même en peril de la vie, et lors quelle les aura bien machées, q. l. seront com. marc q. l. s'en gmbibe le nombril de la dedans de la nature y en appliquant le marc, et elle produira tout auitors son Enfant.

J'auois autrefois cherché un remède
contre les acides du Rumatisme et de
la goutte, et prétendois le trouuer dans
les Alkalis mais volatil et voicy
comme ie faisois mon raisonnement.

L'acide cause les douleurs du Rhuma
tisme, et de la goutte, par quil domine
dans le corps ou les humeurs du ma
lade, le trop grand usage des alimen
ts acides, sur tout la trop frequen
te et trop abondante boisson des
vins vers, augmente l'acide qui est
en nous, ausy bien que les fruits
verts, et les viandes de lact peu
cuites comme aliments crus et non
meurs, ce qui les rend indigestes.

Le trop grand usage des femmes
fait ausy dominer en nous l'acide
par la deperdition de lempit semi
nal Alkali, lequel est le correctif
de l'acide: ainzy ce frequent usage
diminuant nostre Alkali il fait
que l'acide prenant le quel n'aant
plus rien qui le combatte et le mouise
il prend la domination et fait da
uantage sentir son action perue
te irritante ou raiqueuse, qui
est ce qui cause les douleurs de la
goutte, et du Rumatisme qui ne
font qu'augmenter et par le trop frequent
usage des femmes et par la boisson
des vins vers et nouveaux.

Pour faire mourir toutes Louppes sans douleur.

Prenez Limacons Rouges viuans, et en appliquez, vn 2, ou 3.
selon la grosseur de la Louppe avec vn linge et les appliquez &
Les laissez dessus 24. heures au moins, puis les l'etiez et y en mettez
d'autres, & la Louppe diminuera tous les jours petit à petit, Les dits
Limacons Laisseront sur le mal vn certain limon qui sort de eux.
q' faudra Laisser secher dessus le mal. p^d les bien tenir il les faudra
mettre entre 2. Linges les Cousans q' on se peuent Remuer en
façon de bourslets puis Les apliquer sur les Louppes, R. P. Bode Capucin.

Remede p^d queuir les vernies telles quelles soient

sans y manquer.

+ Frottez & Lavez vos vernies avec L^e. Houée sur les Chasmes
nouveaux Coupez

X

Aloes.

Un particulier auoit de Aloes pendus
en l'air qui y croissoient de pair septans.
les quels estant cuits ala braise et mis
sur les bubons, Poulains, corps des
piéds estoit un bon remede, les Arabes
l'aportent de leur Pays et disent qu'ils
sont ne peuent rien dans le main
ou il y en a.

G.^e Remede Lisce Remede pour la descente de boyau.

R. des plus gros Limacons Rouges que vous pourrez trouver,
mettre les dans un pot vernice et le couvrir d'un papier et feuille
afin q'ils ne puissent sortir, mettre les secher dans le four apres que le
gros pain est tiré, et lors q'ils seront bien seches mettre les en $\frac{1}{2}$.
et en donner une dragme plus ou moins selon l'age de la
personne, po.^r Les q.^{es} personnes il le faut donner dans du vin
soir et matin, ou en pillules, et q.^{es} dorme, et q.^{es} Resister jusqu'à
parfaite guerison, données par m.^r de q.^e Champ audienier de France.

Remede po.^r trop g.^e abondance des fleurs aux femmes.

R. Dutan moulu com.^e farine et en faites une Ceinture, et la Ceinture
sur Les Reins de la femme, ou bien prenez renouée, lanatée, et
Bourgeons de Ronce, et bouillie a pasteur, et laictues de chacun une
poignée, faites tout boiillir en 4.th d'V. a diminution de tiers puis
Le passer au trauers d'un linge en Estraignant bien fort le marc, et
Le faire boire soir et matin ala malade 2. verres 3. fois.

Remede de q.^e Effet po.^r la Retention des fleurs aux filles.

R. de la Conserue de fleurs de Sancy Chez les apothicaires, et en prenez
par 3. matins gros com.^e une nois ala nouvelle C. et au premier quartier
et fomentes Le petit ventre avec matricaire, armoise tin, et origan.

Pour quérir La migraine Certainement.

Christophe Landré dit auoir querré une infinité de gens de la
migraine apliquant un Cataplasme de fiente de pigeons broyé avec
hoo. de noyons de pescher. mais lors que la Cause est d'un sang bouillant
subtil et vapoureux et que tous les Remedes n'ont poin querré, l'extirpation des
arteres aux temples est un tres g.^e Remede lors que la Cause vicieuse
des vaisseaux Interieure ou Extérieure, a Cause q.^e le fait toujours une
Euacuation de sang et des esprits Lesq.^{ls} doivent estre Euacués avec prudence
et selon les forces des malades.

Alun.

Alumen, a lumine' quari' fumen.
C'est une coagulation de vapeurs
et exhalaisons centrales, qui se
fait par le feu naturel qu'elles
contiennent. Car salun aussy
bien que le sel geme et la roni
ac naturel, qui se fait de l'urine
des chameaux dans les sables des
deserts brulants d'Afrique et d'ara
bie, et que l'on trouve dans les
endroits ou les caravanes ont
fait halte, et ce par lardeur du
soleil qui coagule cette urine en
sel, contenant en leur centre
ce soleil central Raion de laite
qui vivifie toute la nature.

Lesprit acide de salun circule
7. ou 8. fois en vaisseau clos sur
le feu se fige en sel fusible et
doux, grand remede surtout pour
les fièvres étiqnes.

Le véritable alun brulé est fort pro
pre pour manger la chair. on en met
de petits sachets sous les aisselles et
sous la plante des pieds pour empêcher
les sueurs et mauvaise odeur.
on distille une eau claire et acide de
salun d'Angleterre dont on se sert pour
les yeux. Lesprit qui sort en suite sert
aux fièvres continues et fievres, et aux chan
cres qui viennent dans la bouche. 7.
ou 8. gouttes.

V. Corrosive po. mortifier le charbon, po. oster les verrues et Chair
de verrues superflues.

R. du sel gemme, du vitriol Romain de Chacun 2. dragmes,
de sublimé, d'arsenic de Chacun une dragme, de verdet ou fleur d'airain
demy dragme, faite bouillir le tout ensemble. Excepté le verdet dans un
verre de lessive, avec demy verre d'. Rose, jusqu'à la diminution de la moitié
puis y ajouter le verdet qui est du vert de gris, on peut mettre aussy deux
gros d'alun on fait bouillir et en baignes, et couvrir le mal d'un linge
double en 4. bien trempé ce que v. ferez soir et matin et lavez bien tots
guery.

Ambre.

Par ce nom on entend et ce que les
latins appeloient *Electrum*, *succi-
num*, *glettum chrysothoron*, d'iter
Perran Karaba (tire paille, c'est une
gomme ou suc endurcy qui effecti-
vement attire la Paille, les fils,
les feuilles seches, comme fait le
gagatzi.

Les anciens ont cru autrefois que ce
soit une gomme ou résine d'arbres
comme Peuplier, aulnes, pins et
sapins, d'autre que c'estoit la semence
d'un certain poisson endurcy
dans la mer.

D'autres se figuroient que l'ambre
jaune estoit la pierre de sînx ou
l'incensier *sapis*, qu'ils disent pro-
venir de suinte du sînx ou brie
que ces animaux ont coutume de
recouvrir de sable, et qu'ils croient se
coaguler en ambre jaune comme nous
avons dit que suinte de charneau se
coagule en res armoniac ou ammoni-
ac a cause que lon le trouve sur la
route de cet ancien temple ou il est
formé des frequents secours des charneaux
dans les pèlerinages que lon faisoit
en ce temple de Jupiter hammon.

Sur moy se croit que l'ambre jaune
est un Bitume, qui dans son lieu
naturel est liquide, et en estant detaché
surage sur les eaux qui l'entraînent
et chemia faisant il se mesle avec plu-
sieurs corps étrangers qui s'y joignent,
s'y collent, et s'y renferment.

On le trouve en abondance a l'entrée des rivières et leur embouchure dans la prusse Tacalle en Allemagne, ou il produit plus de soixante mille livres de revenu par an au Duc de Brandebourg.

On en fait des colliers que l'on porte pour empêcher l'effluve du gorier. Certains Peuples le long du Rhodan, qui sont suétoises, goüettes, et qui recoivent l'ambre jaune des allemands d'Autriche, ont selon quel ques uns donne lieu a la fable des fieurs de Phaethon, dont le soleil pere dit Electros ou Helios leur a fait donner le nom d'Electrides aussi bien qu'aux pretendues Isles ou ils disoient que se cueilloit l'electre, que Sophocle dit estre produit des larmes des poulles d'Afrique, oiseaux meleagrides, qui tous les ans pleurent meleagre.

L'ambre jaune (ruteinum) brulé est d'un grand secours pour la suffocation de matrice (vulvae) chargulati onis prodest i fem corniti a libus morbis. gleya du karabé Blanc communi en la de jaune dont on fait des trochisques pour le crachement de sang.

On le calcine au rybien que le jaune avec de l'opium dans un creuset et puis on en dissout la masse, en petite quantité dont on fait un cyrop dont l'usage de quelques cuillerées est un grand secret contre la perte de sang des femmes.

Huile qui sentire par la cornue
est apertite, on en donne depuis 10.
jusques a 24 gouttes pour le scorb
dans un vehicule convenable.

Le gaiet est un Karabé noir d'etle
madne, suede, et grande merne entre
falon et la rte Beaume il en troue,
et quelques un croient que la geert
est l'ambre jaune, apres l'extraction
du naphtha, et Petrole naturellement
faite par les feux souterrains. son
huile est de pareil usage que celle
de l'ambre jaune.

quant a la naphthe elle est la partie
la plus grossiere de l'humide visqueux
de l'air et de l'eau, con vertie en
sine feneite, laquelle resine de ferre
est un soufre naturel, mere de autres.
La naphthe est comme la fleur de ce
bitume, elle se flamme en voiant
le feu, on en peut distiller des hui
les excellentes contre les humeurs et
tumeurs froides.

Le charbon de Tere est leur partie
fixe plus abondante en cel.
cette Resine de Tere ou Bitume est
l'origine de bien des drogues, comme
du gagatei, dont une sorte naturelle
se forme du Petrole dans la fleuve
gagar, l'autre se forme du Bitume
ou de la naphthe et s'appelle gagate
Tracius.

Car quand la naphthe est blanche cest
ce que nous appelons huile de Petrole
qui mise chaude avec du coton dans la
huile guerit la surdite. elle se troue au
village de gabian en languedoc sous
seuerche de Berier et est d'une source

60
mais celle là est noire, et sa noirceur se for-
me d'un Bitume et de poix et ne peut être
de graine de la Pourrière et est durage
pour les feux d'artifice, et chez les ma-
reschaux.

Il y a une naphte naturelle comme celle
dont les murs de l'ancienne Babilone
furent cimentés, et mes de comogene
en surie pline nous parle d'une espèce
sous le nom de maltha qui est celle que
nous avons dit qui ne pourroit s'extirper
que par la poussière. D'autres donnent ce
nom de maltha au ciment de poix, cire,
plâtre et graille, il est vrai que Bitume
presraguse pi asphaltum naturel. ces me-
sediens bitumes sont peu connus en France.
on les trouve en Allemagne au puits de pe-
ne une espèce de poix puante que les col-
liers vendent en guise de Bitume de su-
de mais son odeur de stercus diaboli
la fait distinguer.

La naphte de monfestin en la duché de
Mantoue sort d'une roche en feuille de dy-
dymus couleux selon l'exposition de la
roche car celle qui sort du côté du soleil
est blanche belle laque sulphureuse et
rapport a tout est une pierre qui
prend aisément feu. elle diffère de la
petrole de gabian et Roque Foura
qui la débiter en France luy donne
bien des vertus. vulnéraire, résolutive &c.

en general la naphte ou Piraphaltu
naturel est le soufre de feu de cuir
par le soufre de l'eau même, elle
est ou plus pure ou se forme le
gagates ou gesset ou gayet. ou moins
pure ou se tire le gagates Tracius
que ie croi le charbon de terre. et
il semble que ce gesset et le charbon de
terre ne soient que le caput mortuum

ou residu des petreolles, ambres jaunes
extraire par les feux souterrains qui
les distillent et subliment. puis que
on ne laisse pas de tirer en brai forte
de feu de huiles jaunes a l'usage
mais bonnes exterieurement contre
la Paralysie, la goutte, convulsions,
affections hysteriques
L'huile de sair et de Karabé est a
usage, s'adonne et de 10. a 24 gouttes. on
la rectifie la redistillant avec sable
son esprit son sel volatil en resublima
nt et qu'il laisse en la cornue unapeu
de bitume de Judée.
S'il est vray qu'on trouve en rade et en
prouse parmy les rades de montgros
fort eloignes de la mer de l'ambre
jaune. et philéon ditant qu'il y
a il se fouit en terre de citrons de
blanc de jaune de noir, a la chine
il y en a aussi de Rouge.
on pretend que ce mot d'ambre vient
de l'italien ambra de rivé de sarche
ambar. D'autres le font de niverdam
brosia. D'autre l'appellent harpaga
du grec harpagin. rapere, parce
qu'il attire les ordures et la paille.
Il est d'une espece obscure, et une
blanche orseuse plus precieuse

L'ambre Lisée. — R

Pour connoistre l'ambre.
se piquer avec une epingle ou equille
s'il en sort de l'huile il est bon.

Pour connoistre le vray musc. —

Il se connoist qd on en met un peu sur des Charbons ardans, et
Lors qu'il en demeure quelque chose C'est marque q. est falsifié, et s'il
rien demeure rien C'est signe q. est tres bon.

Pour connoistre le vray ^{me} Sublimé d'avec celui qu'il y a d'arsenic.
R. 100. de Tartre, et en mettre sur la patte d'un verre 2. ou 3. gouttes
de du sublimé gros com. un poids, & si le sublimé devient noir C'est marque
qu'il est mélé d'arsenic, et q. ne vaut rien, & s'il devient jaune C'est
marque q. est bon, & s'il devient Rouge il est encor bon, ~~si il est~~
Le distillant avec de R. de chaux vive il fera de mesme s'il est bon.

Pour connoistre Le veritable S. sans melange
On le connoist Lors qu'on en met une goutte com. un poids dans une
Cuiller d'argent, et la faire Evaporer sur les Charbons, et lors qu'elle
sora consommée, si elle laisse une tache blanche, s'est marque qu'il
est bon, & s'il en laisse une jaune il est encor meilleur, mais s'il en
laisse une brune ou noire C'est signe qu'il est tres mauvais. —

Ambre gris, blanc, Jaune,
et noir. odorant.

C'est celuy cy que ie croirois bien
pouvoit estre denus d'Ambar cet
arbre qui nous donne cette rose
rante ditte huile et baume de
liquidambar. sortant de l'arbre
nomme ococob dans la nouvelle
espagne. si salutaire au plaisir et
que le baume d'hypocistis ou mille
pertuis peut imiter.
L'ambrosie conuendrait aussy bien
pour l'etymologie a cette drogue. dont
le nom denue de A (sine) et de Bo
tos (mors) sine morte immortel
manger des Dieux. et du quel nom
seul, nomme la plante Ambrosi
sie ou ambrosioides dont l'odeur
sent si fort le soufre du vin, et les
vertus si recommandees par les
anciens, quoy que maffiod ne luy
donne qu'une qualite.

Quoy qu'il en soit on ne conuient
pas en tout tout a fait de l'origine
de cette drogue la plus precieuse et
la plus chere que nous ayons en
France de mer et embouchures des
rivières dou on nous la porte.

Faber croit que cest une graine
deau marin qui croist aus roch
ers, et mesme au fond de la mer
comme champignons, frays, sortant
de la substance des Rochers, cou
vree par un soufre blanc, a la
differece des autres ambres jaunes
et noirs, le blanc sentant meilleur
a cause de l'epuration de son soufre
marin, dont l'odeur de violette se

et
est
onic.
ouilles
arque
est
Bon.
sone
quelle
quid
len.

manifeste dans la fleur de sel si
frequente dans les marais de broü
age ou sur les rochers des environs
de Toulon, ou elle reforme de l'eau
de la mer que le vent y porte.

quelques uns l'ont pris pour un excre
ment / Doireaux qu'on voit aux isles
de madagascar, les autres pour du
sperme de baleine, et surtout de
celle qu'on appelle la trompe, qui
se forme dans sa tete, d'autres
d'un écume de mer meslé avec un
biffume qui sort du fond, ou de
champignons qui y croissent, et
que les tempestes detachent.
On en trouve dit-on des morceaux
entiers pesants depuis 30. 50.
jusques a cent livres. avec des
best doireaux et insectes qui y
sont interceptés. semelles se pou
ve dans les mauriciars apres les
tempestes et les porceaux y courent
comme enragés.

Pour moy je me laisserois volonti
er aller au sentiment de ceux qui
croient que l'ambre gris, ou l'incen
ental est fait de de Ruche
naturelles, Rayon, ou gasteaux
de miel et cire tout ensemble.
tombés en la mer durcir et prendre
odorants par l'eau marine et le soleil.
Un de mes amis en a fait l'experience
ayant exposé au soleil pendant plusieurs
années un morceau de Raton avec son miel
dans une felle pleine d'eau de
mer bien bouchée, et qui a pris la couleur
et l'odeur d'ambre gris apuymer.

Pour Rafermir Le ventre, et guerir Le deuoyem^t. d'estomac
q^d on ne peut Rien Retenir.

R. du suc de pierre terrestre, du Ris bien Cuit leg^t. osté de
dessus le Δ . ~~Le suc de pierre~~, il faut faire etouffer dans le
pot avec force vieux drappeaux, puis prendre les jaunes d'œufs
durs et mesler le tout ensemble dans un plat avec le suc de
Pierre, et manger Cela Com^d. de la bouillie avec une Cuiller
et un. Sevez bien tots query.

De plus il rest manifestement trouue un
reste de Rayon de miel dans un gros
morceau d'ambre gris, impraffé dans
son centre; et dans la dissolution de
l'ambre avec de septit de vin rectifié
sur le tartre, il est resté un miel de soat
et sa figure des Rayons de miel se
remarque en quelques morceaux d'amb
re gris.

L'ambre noir se trouue dans l'archi
pel, ou les Tremblements de terre qui
sont frequents font tomber dans l'air
les Buches ou gateaux de miel que les
abeilles font dans les cauités et foy
des rochers qui sont sur le bord de la
mer. Il est odorant.

Le Blanc se met dans les bouillons
pour reioir le coeur donner de la vigueur
et ranimer la chaleur naturelle.

Il n'y a de difference entre l'ambre noir,
le Blanc, et le gris que par les diffé
rents degres de coction que ce gate
au ou Rayon de miel qui tombent
dans la mer y acquièrent par leur
sejour, et leur exposition aux lieux
où ils tombent, et où ils demeurent
long temps.

Pour conseruer l'ambre, il le faut mettre
en une boëtte d'argent percée et mise en
une autre boëtte de bois, et y verser
il le faut laisser reposer 24 heures en vin
Blanc.

Remede Infaillible. p^o. pour quérir la migraine et toutes les g^o.
et Insupportables douleurs de Testes.

Prenez des Escombres Sauvages tirez en le suc par Expreion, que v^o.
ferrez de l'essence. Evaporer dans une terrine sur Δ. de Charbon, jusqu'à
Lesquelles en l'essence d'opiate sans y mettre rien d'autre, on ne peut
Savoir combien ce suc a de quistances et de vertus p^o. Chasser et quérir
Entièrement la migraine, et toutes douleurs Excesives de testes, on sira
Surpris d'autant qu'il tire. Et placé entre Cuir et Chair, on fera bien p^o.
L'on seoir de se plonger premierement avec quelque Remede, Cephalique
et Capital. Et ensuite d'appliquer de ce suc preparé de la sorte, que L'on
nomme Elaterium de la grosseur d'un pois. Et dissoluer le en l'huile
marjolaine puis qu'on en fasse une attraction par le nez, par le
moyen de quelque petit Entonnoir & après le patient se Reposera
un peu sur le Dos, et en continuant ainsi quelque temps 2. ou 3.
fois par. on sera entièrement guery et deliuré de toutes douleurs
de la teste telle quelle soit.

Pour Falcifier l'ambre noir.

Prenez 1. once d'Opin de Florence, d'ony
once d'apalatte ou bois sentant les
Roses, dont apres un esprit rouge ont se
une huile noire fort propre a guerir les
d'arter, une once de benioin, un once
et demie de spermaceti, et une
dragme de bon musc dont on que
vous dissoudrez separement dans de
l'eau de canelle distillee et vous
ferez de tremper une quantite suffi-
sante de gomme adragan dans de
pareille eau de canelle et de tout
cela formerez une paste que mettez
en digestion comme il a este dit du
musc, et quand vous iugerez que
elle sera suffisamment seche vous
la garderez pour l'usage dans une
boette avec du cotton, et la tiendrez
si bien bouchee, quelle ne craigne
point le vent. vous la pouserez conserv-
dez an en la boette.

Pour faire ambre

Battez un blanc d'oeuf d'un baston tant
quil se tourne en eau, puis laissez le re-
poser et arrosez la de poudre de pom-
me arabi et adragan ana. et la paste
estant faite la faut secher doucement
au feu a chaudiere lente, pendant quelle
est molle vous en ferez telle chose quil
vous plaira.

Pour l'ambre.

mettez 4 onc. d'eau de vie, et 4 dragmes
d'ambre en vaisseau de vent puerile.
Bouchez bien le verre et le mettez en une
cuculle pleine de sable pendant un
mois au grand soleil. Il faut le verser
et mettez dedans 4 onc. d'eau de vie et
4 drag. de musc. et faire comme on
precedent et au bout du mois mesler
par 2. eau, excellente, et en mettez une
goutte en eau commune. celle sera
l'huile parfume.

Anis.

L'Anis d'Italie d'egypte ou de Candie doux et odorant, avec vin, oste la puanteur de l'haleine. son parfum par le nez guerit le mal de teste, sa Racine appliquée avec vin guerit le mal des yeux, en liniment le chancre des narines: q'argané avec miel hysope, et vinaigre, il apaise l'equinancie. Rosty prise cocc avec miel il purge la poitrine de flegmes, pour la toux, prenez 18. dragmes de son suc et 50. noix ameres pilées, incorporez le tout en miel de narbonne et prenez 3. jours durant le poids que dessus de 3. dragmes d'ahir et 2. de pavotin corporel en miel, cette composition sert aux Rosts aigres, ventosites, hanches et fluxions de stomach, la decoction en breuvage ou le parfum feroit par le nez apaise le hoquet, la decoction de ses feuilles appaise les crudités avec de l'itchie, et son parfum empêche de fermer, la decoction fait dormir et fait sortir pierre et gravelle, la graine broyée avec de la menthe est bonne aux hydropiques et de fluxion de stomach, et cataplasme avec l'althe sert aux femmes en travail et aux lés qui sentent douleur de matrice en liniment avec griottes seches, il sert aux frenetiques, il empêche de tomber du haut mal, pilé avec vinaigre il resout les duretés, une pincée de 3. doigts avec autant de jus qu'on en graine avec lait d'asne son usage ceux qui ne peuvent avoir leur haleine sans leur la teste.

Secret tres Certain et bien Eprouvé. p^o. une femme qui est en g^d travail & qui ne peut produire son Enfant.

R. de Larmoie environ une poignée tant se peu broyée entre les mains, que v^o. ferez tenir sur la Cuisse droite de la femme et elle se delivrera Incontinent de son Enfant, mais il faudra apres cela oster promptem^t. lad^e. herbe et essuyer la Cuisse, Car elle attireroit la matrice quant & quant dont la femme, seroit en g^d peril de sa vie, ainsi il n'y a qu'à y avoir soin et c'est un g^d et tres prompt Secret bien aisé, facile a faire.

Pour ceux qui veulent vomir, il faut prendre un acetabale de graine d'Adir avec six feuilles de saurier ou milieu du Reper maché, ou enduit chaud, ou pris en breuvage avec castoreum vinaigre et miel, il resout per suffocation de matrice, une prise de 3. doits avec autant de graine de fige, et 3. 1. ciatte de vin blanc et avec graine de concombre, il fait passer le tournoiement de cerueau aux nouvelles accouchées, une pincée de 3. doits avec autant de sa noiril avec vinaigre, et une 1. ciatte de miel, que risent la fièvre quarte. familiappli que avec des roix amers, qui libt la douleur des goultes.

La douleur des goûtes.
L'air, vers à paise donc le vent, et le
conectif du renne, mais les amis de verdu
et de fenouil et non d'air.

sont faits de ferrouillet et non de fer.
ont une odeur de chaille d'aini, qui donne infai-
ment de l'odeur. elle a une fraicheur de
petits enfans et leur en froissant le rom
bril et en mettant une petite goutte en
leurs aliments,

Pénir de Perse ou de la Chine ou de l'Inde
 nomme Badianum, graine de Badian
 elle est narcotique et stomacale. Elle
 fortifie bien donna quelque graine il
 a de grosse gousses, la graine on est
 plus grosse que de centilles et faiffe
 de même, elle ressemble a la semence
 coloquinte a laception qu'elle est toute
 couleur tannée lui rante, dodeur agre-
 able, sa pousse on elle est renfermée et
 croisse et dure, les hollandois rendent la
 boisson du Thé et du sucre agreable
 avec cette graine et de la pousse de niry
 adore et de 4 onces de sucre bouillante de 4
 dragmes de Racine de niry, demi once de
 Thé et une dragme de Badian ou badiane,
 se remue et fait a peu pres, comme de la pousse
 de melon mais plus grosse et plus epaisse, couleur
 de perne de castor plus une pelée et luisante
 elle est enfermée en une capsule en forme d'œuf
 aj. raire, il y a une graine chag. racine. Perion
 leur qu'on la pousse hollandaise renfermée dans
 le Thé et du sucre, elle change de goût du confort
 fice le cœur et l'estomach. Badian capsule
 sucrée, se fait a cause de la soif que ce fait
 represente, surage et abaisse l'estomach.

Anti dote.

D'anti Contra, et d'Idomi ie donne
cest a dire ce qu'on donne contre le
poison.
celuy cy est contre le sublimé, le
napelle, l'arsenic, l'aiman, l'arsenic,
le crapaut, les menstrues, ceruelle de
chat &c.

Prenez sang de Cygoigne et le distiller
a l'alembic de verre, et en dessecher le
caput mortuum pour le pulueriser
en une estuve, il faut sury dessecher
le ventricule de la Cygoigne et le lavi-
ner entier dans un creuset entier
le sel, le mettre avec leau distillée du
sang, et mesler le tout avec le sang
ou caput mortuum puluerisé, adou-
ter y une once de succin blanc, corail
rouge, Racine de renard noir bien
secc puluerisé, essence de mommie,
Racine d'anthona, de chaune demie
once, Priene de Bersard 3. dragmes.
une once et demie de Theriaque fin.
Il faut mettre le tout avec huile de
ri-gnon fixé par expression sur
quoy faut quelle surnage 3. ou 4. doigts,
et laisser secher le tout au soleil, et
d'autant plus cette composition est
vielle elle en est meilleure et plus
forte, la dose en est d'une demie once,
dans un verre, deau, de vin ou de lait,
un peu tiède, et a mer une demie
heure le venin sortira, mais apres
il faudra confortatif au malade,
et luy faire prendre un peu de corail
rouge en lait chaud.

Onguent po. appaiser toutes douleurs.

R. un pot neuf de terre bien plombé, dans leq. v. d. mettrez un
lit de beure frais, et un lit de limaçons Rouges sans les laver et un
lit de Camomille puis un lit de beure frais, et faire ainsi jusqu'à ce
que le pot soit plein, et le couvrir et bien luter le couvercle puis le
mettre au four q. d. on y met le pain a cuire, & y laisser led. pot
pendant 12. heures, puis le passer dans un linge & le garder po.
vous en servir aux douleurs, il le faut chauffer quand on
peut s'en frotter quelque partie douloureuse.

Anti Doctte contre

Venins Poisons et verolle d'enfant.
 Prenez Racine d'Angelique, Bistorte,
 Calamus aromaticus, dictame blanc,
 gentiane, imperatoire, galanga,
 guscar odoratus, et nistobecherondet
 longue, perille de macedoine, fenouil,
 morrus, Diaboli, zedoaria, scorsonaire,
 de chacun 1. once. feuilles de sauge
 de Rue, dabsinthie, Betoine, Thim,
 Romarin, Pouliot, saurier, marislaine,
 Ruta camaria, fleurs de bouvroche,
 buglose, roses seches de chacune
 assignee, 9 rains de saurier, genievre
 de chacun ~~deux~~ ^{une} once, pulve
 riser, et famiser et tout apresser
 seche a l'ombre: prendre 1. denoiaus
 de vieilles grosses noix et autant de
 mie de Pain de froment, et mesler et
 mouler le tout 4 jours durant avec
 les mains, puis mettez dans un
 chaudron d'airain 4. lb. de Bon miel
 et quelque peu deau pour le cumer
 puis vous l'esterez du feu, et quand il
 commencera a refroidir vous ne
 lerez vos poudres, lespace de 2. heures
 puis vous dissoudrez 4. onces de Theri-
 aque dans une chopine deau de vie
 que vous incorporerez dedans, on
 donne cet oint a prendre d'au du
 vin contre la Peste, poisons, peste
 verolle, fieures quartes, aus enfans
 le poide de demy escu, ou gros comme
 une feble.

Remede po. pronoquer les mois, quoy q. ayent este retardes longtemps.

R. du Rospontic, de la Canelle, du saigny, de l'armoise, de la Rue, du
 daucus, du dictame, de Chacun parties Egales, Reduirez le tout en
 ce qui pourra sy reduire et Incorporez le tout avec miel ou sirop
 d'armoise, et en donnee au matin a prendre la grosseur d'une noix
 avec du vin fied, ou bien R. suc d'emule 2. parties, avec suc de
 saigny, et de Rue de Chacune une part et en prendre 9. fois
 de suite le matin a jeun, Ce qui pronoque po. le Certain les mois
 ou monstrues, et fait vider l'engain vif ou mort.

71

Antidote
ou Oruietan De Paris.

Prenez graine de genievre cueillie
au mois de July & sechie au soleil
demie livre, racine d'angelique, Im-
peratoire, carrelaine, bellis, forte, for-
mentille, Aristoloches ronde & longue,
valerienne, eglantier, persil de marais
doine, glaieul ou jhir du pair aché
chacun 2. onces, de la scottonnaise des
pagnes demy livre des baies de saurier
4. onces, du corail Rouge du corail
blanc de chacun demie once, des 3.
santals de chacun 3. gros, galanga
3. gros, canelle une once, clou de gi-
rofle 2 gros, gingembre 2 gros, pul-
veriser et tamiser le tout im-
palement, puis prenez une pinte
de vin clair, et un bon pot de miel
que ferez bouillir ensemble dans
un grand pot de fer 5. ou 6. bouil-
lons en écumant bien votre miel
puis coulez le tout a travers d'un
linge blanc, puis prenez figues de
cassas demie livre, de noix seches
4. onces, de feuilles de Rue. 1. once de
gros sel dans un mortier de marbre
vous pillores avec son pilon de bois
une bonne lieue durant, puis lay-
ferez encor prendre 5. ou 6. bouillons
le remuant toujours avec la spatule
puis coulez le tout dans un sac com-
mun dans une poille d'airain bien
nette ce qu'estant fait vous y meslerez
peu a peu les 2. poudres en le remu-
ant toujours avec la spatule de peur
que les poudres ne se grumellent ensemble
et si votre composition est trop dure vous
adjoindrez du vin et du miel et un peu d'eau.

La dose est le poids d'une dragme con-
tre les poisons dissout dans un verre de
vin et boie les chaire par haut et par
bas. cest l'unique remede pour guerir la
Peste prit au poids d'une dragme dans
de l'eau de chardon benit, angelique,
scabieuse, ou autre eau cordiale, et
coucher le malade chaudement, et le
faire suer le plus que lon pourra.
La grosseur d'une febe prise au matin
dans du vin preserve de la contagion
fortifie le coeur et l'estomach, empes-
che la corruption de l'air, est un ou-
verain remede a la petite verolle
rougeolle, pource, et autre mala-
die pestilentielle en usant souvent
en eau cordiale, les morsures des
viperes, serpents, scorpions, et autres
bestes venimeuses, et se frottant rude-
ment la plaie avec un linge grossier
se la faire saigner, et la laver avec
ensuiant au préalable prit une dragme
en eau cordiale, et appliquer audit
remede sur la plaie avec bebre faire que
si de la nature la plaie estoit enuieillie
il faudroit en boire dans 2. ou 3. onces
d'urine et continuer quelques jours.
Pour ce qui est de la morsure de chien enragé
il faut user comme dessus.

Cest un excellent remede a l'apoplexie
et l'ilepsie, en menant sous les narines
la grosseur d'une petite febe dans deux
doigts de vin il conforte puissamment le
coeur et ceux qui tombent en cin copie
et paroisson, si lon en continue tousiours
l'usage tous les matins, avant que de se lever
ne.

Remede de Porcelai

Prendre 10. crapaux gros, irriter les ongles suspendant devant
la face sans leur faire de mal, recevoir leur bave sur la
cite indue en une seringue, les crapaux morts a l'aveu
deux qui les irritent de ceste en 5. aufoir puis les
pulveriser, tamiser, et calciner les 5. autres au feu
en un creuset couvert en cendres sales, puis incorporer
le tout en la cire qui aura recue leur bave et les
en faire des pastilles. Usage 5. de ces pastilles en une
petite coupe de la poitrine pour le remede et d'un
seu premier dans du vin et le faire suer de malade
de maladie il est enragé et subversif.

Eau Celeste p^o. le mal et inflammation des yeux,
et p^o. Brulure & ulcères des Jambes & d'ailleurs. — T. 3.
R. 2. #. ou environ de Chaux vive que v^o. mettez dans 5. pots d'V. de
Rivière, v^o. la laissez ainsi 24. heures ou plus, puis la mettez dans un
cassin d'airain bien lustré; Et v^o. ajouterez p^o. Chacune pot 2. 3. de sel armoniac
pulverisé v^o. Ly laissez 2. ou 3. j^o. et après soiez de Remuer l'eau de temps
en temps et la battez cont. on fait des blancs d'oeuf p^o. les faire Evaporer et on ce
temps elle deviendra d'un très beau bleu, v^o. la filtrez par le papier gris, & la
Garderez, p^o. L'usage p^o. les yeux Enflammés v^o. mettez par Chacune verre
de lade V. une once d'V. de fleur de Roses et une once d'V. de plantain, et une
once d'eau de fleur d'orange. p^o. les ulcères des Jambes v^o. en battrez
du sucre et on en met ensuite dessus un emplastre d'onguan noir.

Remede p^o. toutes sortes de Coliques, et miseres, et p^o. la Cornue
de la verge, et ulcères du Col de la vessie, et toutes humours des Intestins.
R. 2. 3. de 3. Coulant ou vif argent & le lavez très bien avec fort vinaigre
de vin et sel 6. et le passez par un linge fin de toulle forte, et le mettez
dans une bouteille et verrez dessus un pinte d'eau de fontaine; on de puis, faite le
bouillir doucement jusqu'à diminution du tiers, puis la laissez Refroidir et en donnez
plain un verre à boire, et Reitererez selon besoin.

p^o. Guérir Infailliblement la gangrene et les Cancres.
R. une 3. d'3. autant de 3. et d'ancien Cristalin, et les mettez en 6.
Chacun en particulier, puis les bien mes les ensemble et mettez les dans une
Cornue avec son Recipient bien lustré, et en tirez la liqueur par degré de Δ. et
la Reduisez en 500. ala saue. p^o. la Gangrene il faut tremper une plume
dans la 3. 500. et en faire un cône tout à l'entour de la noirceur un ponce au
dessus de la Chair morte ou noire, il graverà, et fera tomber la Chair avec 3.
et 3. ou plumb amalgamé parties égales dans un 4. puis le piller en 6. et le mixer
de la 3. 500. et poudre, dessus et aux costez de l'opercule et elle tombera, et en tombera v^o.
y mettez du Beaume p^o. faire Revenir la Chair. p^o. les Cancres v^o. ferez la
même Chasse, mes v^o. les frottez avec par dessus de la 3. 500. et puis les lavez
de l'eau petite si apres p^o. 282. Com. il est dit qu'il qu'on les lavez avec
ou de quelque bon gargarisme. p^o. le pincer en da quelque bon Baume. 3. — il faut aux purger.

Pour faire mourir les Chancrez sans sentir aucune douleur mille fois
bien Exponné.

R. une pinte d'V. de fontaine mettez dedans demi 3. d'Egyptiat avec
gros Com. un gros noir d'alun de Roche en 6. avec trois petites branches
de Romarin, et faite bouillir tout l'espace d'une heure a petit bouillon, puis
Coulez la d'V. et la mettez dans une bouteille de verre bien bouchée, et la tenez
en lieu froid. il en faut mouiller souvent la Com. 6. ou 8. fois par. et mettez
un linge dessus mouillé de la d'V. et il qu'on se guérira promptement, mais si est
venu en il faut y ajouter une 3. de vinol de Rhysse, qui est bleu à bouillir
avec le Reste & il qu'on se guérira en 8. j^o. mais il faut se purger avec les pillules 3. 4.
une ou 2. fois au Com. et a la fin de la question C'est à dire 2. fois en 8. j^o.

Pour guérir les Hemorrhoides, Remede assuré.

R. quantité de Popotes, et les piller fort, puis v^o. aurez des pommes
rapées que mettez dans un vaisseau avec V. Rose. a bouillir sur un
Rechaud et q. elles seront cuillies v^o. mettez les Popotes fort tem. avec
puis v^o. en Etendrez sur du linge & le mettez sur le mal le Changeant
soir et matin, et incontinens la douleur & l'inflammation se portera
le v^o. guérira très promptement.

Aouara

est un fruit de palmier haut et épineux,
ce fruit est d'une dureté de pierre très difficile
à coquer dans lequel est une belle
amande blanche d'un goût de fromage
de raisin. L'amande est astringente et
dure pour guerir le reger du cou
de l'enfant et l'enfant et l'enfant
à l'âge de 14 de palmier. et on le cuit
en fige plus qu'en amérique

✓. Pour Les douleurs d'estomac, pales couleurs des filles et
Les femmes en peine d'enfant.

R. un pot d'✓. de vie de vin, et la faite chauffer dans
une poêle de terre vernisée sans bouillir, puis faites flamber
Lad. ✓. un peu de tems, puis l'éteignée à souffler, puis y mettez
une pinte d'✓. Rose et autant d'✓. de Lys, et demie. de sucre.
en ✓. puis prenez de la melisse, de la sauge, du baume apied-
Rouge, de Lysoppe de Chacun 2. poignées, pillée toutes Les
herbes et en mettez tout le jus avec votre ✓. de vie dans la d.
pouelle, puis y mettez L'oux de geroffles et L'auelle de Chacun
une 3. q. faudra concasser et mettre le tout bien mélangé ensemble
dans des bouteilles de verres bien bouchées. Il en faut prendre
tant po. la douleur d'estomac que po. les pales couleurs une
bonne cuillerée une heure avant de jeuner, et po. les femmes qui
sont en peine d'enfant 2. ou 3. cuillerées.

✓. Pour Le mal des yeux.

R. Jus de betoine battu en Ecume avec autant de blanc-
d'œuf réduits en ✓., qu'on soudain les inflammations, Chaleurs,
& Rougeurs des yeux, y mettant quelques gouttes de cette ✓. dans,
puis tremper des Estoupes et les poser sur les yeux, les bander toutes
La nuit, ce qui se fait sans lunettes, et on est guery promptement.

Remède po. La Toux.

R. Lysoppe, et pas d'âne une poignée de Chacun, figues de
marseille, raisins de damas & Regille de Chacun une 3. faites
bouillir le tout dans de ✓. jusqu'à diminution du tiers. puis en-
beuvez un verre le matin, un 2. heures avant d'îner, et un 2.
heures après souper, et en pouvez boire ausy un verre 2. heures
avant souper, et vus de diete ne buvant et ne mangeant que peu.

Pour Remettre la Luette en son lieu.

R. une poignée de pinpernelle, et coupée le bout d'embas, puis
vous passerez ce que tiendra par la lame & la mettrée sur le
haut du front le couppe en bas, puis bender vus bien fort & vus
bender guery en peu de heures.

75
Apoplexie.

Racine de couleuvrée une dragme,
en breuvage tous les jours un an durant.

Aussitôt quelle prendra mette du sel
sel dans la bouche du malade cela
fera revenir promptement, et guérira
luy en iettant une poignée.

Trois cuillérées de Syrop de vie par
moir, au commencement, au milieu,
et à la fin.

Une bonne cuillérée de eau Imperiale
de ch. des que teau pure et reiteler
jusques a ce que le malade revienne,
et y mesler mesme, de la seace cordi
alle, ou la donner toute pure jus
ques a demie once, et plus si la
letargie est complete.

Apoplexie letargie, et cathartes.

faire avaler un verre d'urine de son
sexe, apres y avoir fait fondre deux
cuillérées de gros sel, remuer et four
menter le malade jusques a ce qu'il
ait vommy ce qui fera bientôt.

Autre.

Prendre une poignée de feuilles de
menue sauge, et une poignée de gros
sel, pillés le tout ensemble dans
un mortier et en exprimer le jus
et le faire boire au malade.

Autre
faire un Tabac composé de poudre de
Crapaut.

pro. maladies veneriennes poulains Chancre &c
pro. medecines, de 8.^e en 8.^e ungros de pillules, Rine quibus.

Pour Titaune.

Gayac 2℥, Esquine, Salspareille une ℥ de Chaque, Sassafras demie ℥.
Le tout sera mis dans un pot de terre couillants pendant 12. heures, Couvrez bien le
pot et le bouter et le mettre au four quand le grain est tiré. il faut q'il y ait
quatre pots de V. pro. Les doses si d'us d'us.
L'usage en le matin et le soir toujours 2 heures avant manger & 2 heures
apres Supper on en peut prendre 6. verres par jourz mettant j. Chaque
verre dix gouttes de sel de vitriol.

Pour guerir toute douleur des gouttes & autres.
Mettre dans une fiole de verre tant q.^{lle} en pourra tenir.
C'est à dire d'emplir de grains meurs et noirs d'hyeble et la
boucher si bien qu'aucun air ny puisse entrer et la mettre
dans un Chaudron au 2. tiers plain d'V. & l'y bien arrester.
puis la faire bouillir pendant 24. heures, ayant de l'V. a
bouillir dans un pot p.^o en Remettre dans le Chaudron
a mesure qu'elle diminuera, de vos graines il s'en fera
une loo. fort belle et Claire que v.^o separerez des feces
puis vous v.^o en frotter les parties affligées de douleurs.

Pour Passer le lait et Empescher l'inflammation.
faire Cond. un Cataplasme de peruenche et le mettre sur le sein
pendant 6. heures, puis le mettre seicher ala Cheminée, et a mesure
que la peruenche seicheva le lait le Pavira. ou faire bouillir
de la sauge dans de l'urine, puis en fomentes les mamelles,
mais si elle ne veulent pas perdre leur lait p.^o toujours il ne donne
pas le sein de sauge, Car apres estre accouchée une autre fois,
il en Reviens quelque peu mais elles n'en peuvent jamais nourrir
desfants Cond. il faut.

Pour guerir Les poulmoniques, tres Experimenté.
R. unedragme de poulmon de Renard seichee au four et reduite
en p.^o dans du vin blanc environ 3. doigts, et en beuver a jeun
environ en 15. ou 20. fois, et continuée au moins 3. mois.

Pour guerir La fièvre tierce, ou Carter.
R. 12. grains de poivre, autant de sel 2. gouttes d'ail, et une
Cuillerée de graine de moutarde, et bien pilles le tout ensemble,
puis prenez ou Cuillerée de suze de Cheminée, et autant de bon
vinaigre, et les Repiles ensemble En forme d'emplastre que v.^o
mettre entre 2. linges, Et l'appliquer sur le poul des 2. bras q.^{le} le
frilon commence a venir, et au premier appareil la fièvre ne
quitte pas, il faut Reiterer p.^o la seconde fois et elle partira sans
fain.

Pour guerir Les cancers, ou Chancres, aux mamelles ou ailleurs.
R. loo. rosat ou violet, & le mettre dans un mortier de plomb
avec Limailles de plomb bien fine, le tourmentant bien fort avec un pilon
de plomb pendant 24. heures jusqu'à ce que la huile soit Epaisse
Cond. onguent, du q.^{il} faut frotter 2. fois par jour les cancers ou
Chancres le couvrant toujours d'un linge blanc en 3. ou 4. doubles.
Ce qui v.^o guérira entierem.^t

Pour la dysenterie ou flux de sang.
On guerit Les mortelles disenteries par la decoction d'alcea ou
quinnauve Sauvage d'inde beüe avec bon vin q.^{il} n'y a point
de fièvre, & l'y le malade a fièvre, dans la decoction d'orge ou
de plantain. Cccy est un des v.^o secrets d'un tres sçavant
medecin Espagnol, bien Eprouvé.

Apostumes.

77

Apostume se recout avec l'emplastre
de roses sulphurées, ou le diachylon de Mathioli.

Prenez oignon de fer, feuilles de violette
de marais, de mauves, et de senecion que feriez
bouillir en eau puis les frottez et
en feriez un emplastre sur de la filasse
et lors qu'il paraitra quelcun endroit
molasse, vous mettez un peu de safran
en forme d'emplastre sur de la toile neque
et fort après il percera.

Broyez un gland de chesne avec du saumon
et en faites un emplastre contre l'apostume
des ongles.

Pour fonder l'apostume des aines, prenez
chaude vine, z. ferrez dail, et trois broyeurs
d'oeufs et mettez le tout ensemble et
l'appliquez en forme d'emplastre.

ou bien, prenez du creton et noir,
et le broiez avec de la poix et appliquez
sur la fureur, cela la consumera.

Pour apostumer un abces sans incision
Prenez poix de saie et le blanc et mettez
le vers dans un linge mouillé sous la
cendre chaude tant qu'il soit bien cuit,
pilez le avec graisse de porc et feriez
emplastre sur le mal 7. heures puis en
remettez d'autre 7. autres heures, et
continueriez jusqu'à ce que la matiere
soit écoulée de qui arrivera en trois
emplastres, ce remède guérit aussi sur
dite. Bruement et apostumer d'oreilles.

Pour attirer une tumeur
Prenez demie once de Cantarides, demie
once de verdet, deux gros de sublimé cor-
rosif broiez chacun apart, et ensuite les
broiez ensemble, une demie once de
cire blanche, une demie once de poix
noire, de l'huile de lin, et fondez ces 7. drogues

ensemble, et ensuite adjoindre les susdites
drogues pour faire onguent, qu'on applique
sur le cuir, et l'apposera sur la tu-
meur.

Pour attirer le sang et porter.
Il faut incorporer de la farine d'orge
avec oxierat, résine, et noix de galle,

Les Apertumes internes se mondifient
en faisant affiecir du iur de marube
blanc plein un coque d'œuf: après
il y faut mettre autant de miel, et
le s'inguer si c'est en lieu avant,
cela les fait apertumer et guerir en
fièrement.

La farine de seuer cuite en vinaigre
est bonne contre les meurtrures apor-
tumes et tumeurs.

Le guy incorporé en résine et cire
médie les Apertumes plattes et que-
rit les ulcères.

Les Pommes de cyprès reduites en
onguent sont excellentes contre les
Apertumes.

Les feuilles graines et écorces de fou-
veau, sont excellentes à desseccher les
Apertumes plattes fangeuses et les
fluxions.

Le suc des tendres feuilles du sureau di-
cille est souverain aux apertumes du
cerveau et Piémere.

Pour Amollir et Dissoudre.

La fleur de muguet de montagne, et man-
dragore, les fait tremper 15 jours dans l'esence
au soleil, ensuite remettre les fleurs sur un
linge, et les appliquer sur la partie deux
fois le jour.

Emplâtre qui fait perdre Les neuds et duretes des gouteux.
Quand on détrempé du tres vieux fromage tout pourry et tout plain de vers,
Dans le bouillon dans lequel aura cuit un Jambon et qu'on aura fait bouillir
tant qu'il ne reste qu'une de bouillon, le vieux fromage y étant détrempé et
étant appliqué dessus en forme d'emplâtre, il tirera les petites parties des
dopps, duretes, & neuds des pieds et mains, des Gouteux.

Dissiper toute Apostume.

Faittes bouillir en un pot de Terre
neufue verius avec mie de pain
blanc, et appliquez le tout fied en
cata plasmé sur les fleurs reituant
trois fois le jour elle perçera bien
fort sans Douleur.

Rf.

Remede et preservatif Contre La poplexie tres Excellent.

Il faut prendre tous les. 3. ou 4. grains de Senecé blanc, et mesme jusqu'à 8. grains. Le Docteur Toxites L'un des Eleues et Sectateurs de paracelse. dit auoir connu un g. seigneur Chier L'empereur. et de grande autorité leg. auoit tres heureusement usé de ce Remede. L'espace de 40. quarante ans, dont il se soit preservé quoy qu'il fust auparavant tres sujet a ce g. mal.

Pour guerir Le paravis ou mal d'auanture, qu'on nomme fil des doigts.

Prenez l'herbe nommée persicaria maculata ou Turage taché de noir et en mettre dessus le mal, et s'il y a quelque os gasté elle le fera sortir sans faire mal et le guerira Incontinent. C'est un grand mal que le fil qui vient aux bouts des doigts on n'en peut dormir plus de 5. ou 6. jours.

Pour faire venir les purgations aux filles et femmes Infailliblement.

Prenez toutes de souris une poignée, et autant de saugny guillez les et faites les tremper toute une nuit dans du vin blanc puis le passer par un linge et le faite prendre a la malade.

autre po. le mesme mal.

Prenez Racine de flambe ce sont ces gris qui sont sur les maisons qui sont couuertes de pailles, et de fenouil de Chacun une 3. Racine de Loucy demie 3. pinpernelle une poignée, concassez les dites racines et la pinpernelle et les mettez tremper toute une nuit dans du vin blanc. Com. dans 2. verres puis le passer le matin et le faite prendre a la malade.

po. faire Revenir les fleurs à une femme qui en souffre.

Prenez du laurier qui ait esté berrit le 1. de pasques fleurie, et les faites tremper et broyer dans un mortier, puis le donne a boire a la malade qui aura les fleurs trop longtems Retenies. ou faite prendre par 3. matins une 3. de Racine de Galenge en 6. dans du bouillon de Rapon. Chaque matin et elle sera guerie de cette retention de fleurs.

Remede po. guerir Les fleurs Blanches aux filles ou femmes.

Prenez Les Ecorces de 8. ou 10. oranges de celles qui ne sont pas bien meures mais de celles qui tirent sur le verd lesquelles sont les meilleures, que vo. mettre a bouillir doucement dans une pinte pendant 2. heures et la laisser ensuite Refroidir, de cette liqueur vous en prendrez un verre le matin a jeun & ne mangerez de deux heures apres, et Continuer ainsi pendant quelques jours, Ce Remede est bien Experimenté & bon.

il ou Pouuons inciser icy le tafa-
plasma. en voiy un en forme de
Cautique.

Cantarides et chaux vine merlé
avec Huille de noix, seruent de la
cette pour arracher une inflama-
tion.

Autre

Racine de narcisse ou de lys et
faire cuire sous la cendre, et de la
fiente de Pigeon en egalle quan-
tité avec miel ou ~~ord~~ tant que
besoin sera, et en faire cataplas-
me.

Autre pour attirer et percer.

Prenoi 2. onces de Diachilon, ammo-
niac, et du galbanum de chacun
deny. once et du tout meslé en-
semble en faire emplastre.

Onguent Excellent. po. Resoudre les nodosités qui sont
dans les jointures et autres parties.

R. des pieds de Cochons Salez, et les faire tant cuire q. n'y
reste que le murillage ou substance visqueuse, dans laq. lre
vd. mettez La 2. d'un vieil fromage tres vermouse, et y
mettre ausy la 3. du natitor, et le reduire en forme d'un
onguent po. l'appliquez Chaud dessus les d. nodosités, et
vous Reitererez Souuent l'ad. application. Ce Remede
molifie et Resoud quistam. toutes Duresces.

Arabamba.

C'est une herbe d'amerigi qui eclaircit la mort
et pronostique la mort ou la vie de malades.

Remede po. Les poulmoniques tres Souueraine.

R. une poignée de Fleurs Rouges, et autant de feuilles de pas-
d'ave et les mettre dans un pot d'V. de fontaine, que vd. ferez bouillir
a petit Δ. Jusqua diminution de la moitié, il faut bien couvrir le pot d'un
Linge mouillé de peur q. rien sorte aucune fumée, et apres en faire un
sirop avec une. lb. de sucre, d'ug. vd. prendrez 2. Cuillerées a jeun des le
matin et 3. heures deuant et apres le Repas. que si l'on ne le vouloit
point en sirop on en peut faire des bouillons avec du beure frais et en
prendre un q. Bouillon tous les matins.

Arcanes. — Livre

Remède admirable p.^o. Les Chancres & ulcères malins, et p.^o.
toutes dartres, rougeurs, laignes & Gratelles.

R. V. de plantain une ^{lib.} V. Rose ^{1/2} ^{lib.} V. de fleurs de Trocne 4. ^{lib.} Sublimé
Corrosif mis en ^{1/2} fine ^{1/2} vous ferez bouillir le tout dans une bouteille
de verre devant le Δ. Jusqu'à diminution du quart, puis boucherez la bouteille
et la garderez. Cui. un heur, il en faut Laver le mal de 2. en 2. heures, et le
laisser se secher deluy mesme, le couvrant ensuite d'un linge trempé dans la
Liquueur, & si le linge tenoit q.^d il le faut Laver, il faudroit le deffaire
avec V. Piede. Et p.^o. les dartres vives et faveuses, rougeurs, et taigues, et
semblables malades il n'y a point de Remède pareil, Car en moins de 2. p.^o. il
Les guerit; Et ce Remède se peut garder dix ans. il le faut appliquer
un peu tied (ou Le Lait qui vient de me tiré de la mamelle de la vache,

Maniere de Traiter la Verolle sans suer, et sans tenir la
Chambre, par l'usage de ^{primevère} prumerolle, qui est ausy tres
propre p.^o. guerir toutes sortes de douleurs des jointures
et d'autres parties.

R. de bon miel 3. ^{lib.} Suc de fleurs, feuilles, et tiges de prumerolle
une ^{lib.} Bois de gajac rapé de mie liure, ^{morce} dans 4. pots d V. Bouillis
à petit bouillon pendant 6. heures, puis le Coulez, et y mesler led. suc
et mielt mettez tout cela dans un pot y ajoutant 3. ^{lib.} d'aloës epate
preparé, et mis en ^{1/2} turbie 2. ^{lib.} Galap 3. dragmes, Scamonee 2. dragmes
puis versez dessus de L V. ou a bouilly le Bois de gajac tant q.^d le surpasse de
six doigts, puis y ajoutez vinaigre scillitic 2. ^{lib.} faites bouillir tout
doucement l'espace de demie heure écumant Cix dixm. led. miel, et q.^d
il aura presque assez bouilly ajoutez y Canelle fine 3. ^{lib.} on ^{1/2} puis le
Laisser suive encor 2. ou 3. bouillons: apres sortez le du Δ. et gardez le
a l'usage qui en sera de 3. ou 4. ^{lib.} au matin de 2. Jour Luv. S'apoyant
si la maladie n'est pas violente il suffira une fois ou deux la semaine
la dose Remient a un verre. q.^d faudra un peu (hausse) apres la prise
on peut tenir 2. heures au lit, puis sortir. Ce soit Remède suffit pour
tous et a esté prouvée plusieurs fois a bien des personnes avec guérison
on mangera si l'on veut apres la prise demie ^{lib.} de gelée de Coir.

Pour guerir toutes sortes de fleurs tres certain.

R. 7. ^{lib.} de corces de Racines de Subreau nouvelles et fraîches, et les
Laver bien puis les piler, et les mettre dans un pot neuf plombé, et y
mettrez dessus 9. verres de vin de paigne, et a son defaut du meilleur
vin blanc que v. pouvez trouver, et faites bouillir doucement, et tant
que le tout ne Redien qu'à 3. verres seulement puis le passer dans un
Linge, et pressez ce qui restera entre deux pressez. et lors que v. verrez
que le malade commencera a trembler faites le Coucher (audement, et
faites tiedir un verre de la d. Liquueur et le faites boire au malade
et le bien Couvrir p.^o. faire bon suer puis le Laisser, et si il n'est guery de la
premiere fois reiterez Jusqu'à la 3. prise, et il guerira a l'heure.

Emplastre Cauterisant p^ou ouvrir la Peste, et tout-
abster, tumeur, et apostumes. —

R. Chaux vive 4^z. et Saumon noir d'Angleterre autant, et
en faite paste en forme d'emplastre laq. sera miste sur la
peste, bubon, Charbon, abster, ou tumeur, apostumes &c —
et dans 5. ou 6. heures il sera percé, ou il seroit bien dur, et bien
avant dans la Chair, ce questant il faudra Changer 2. ou 3. fois
d'emplastre de 6. en 6. heures, et continuer jusqu'à ce que le mal
soit dehors. Et p^ou consolider la playe il faudra y mettre vne
Emplastre de basilicon ^{ou} sur celle de Saumon. —

Vinaigre Antipeste tres Souuerain p^ou en Estre preserue.

R. feuilles de Rue, de Soucy, d'abintze, Coudes de girofle,
muscades de Chacun vne once, mettez le tout dans vn pot de
bon vinaigre de vin a bouillir doucem^t. a diminution d'un
demistier qui est la 8.^e partie, et en prendre tous les matins
vn peu Com^t. vne demie Cuillerez au plus, en mettant aussi y
quelques gouttes sur les temples, dans les narines, et en frotter
les mains d'un peu, C'est vn si Excellent preseruatif qu'on des
marqueurs de Rouen s'en est seruy 35. ans sans q^l aye jamais
esté attaque de la peste, ny tous Ceux qui en ont vsé. —

Pour guerir Le mal Caduc. —

Si cest vn homme, ou garcon, il faut prendre Los du front —
d'un homme ou d'un garcon qui ait esté pendu et Estranglé,
& en Raper ala pesanteur d'une dragme, le metre dans du
vin blanc, ou bon bouillon, et le faire aualler a Jeun au
malade vne seule fois, on en a veu guerir vn g. nombre
tant d'hommes, que de femmes, sans autres remedes, mais
si Cest vne femme ou fille qui ait le mal, Il faut prendre
vn semblable os d'une femme ou fille qui ait esté pendue
et en vser Com^t. il est dit. —

Pour Guerir Les poulmoniques.

Prenez vne pinte de Jus de Coudes Rouges, et moitié de jus
de feuilles de pas d'asne, Lequel ferrez vn sirop, que vous
Clarifierez avec le blanc de 2. œufs avec leur Coquilles, puis y
ajouterez vne pinte de bon miel de narbonne et layant fait
bouillir et Ecumé v^o. y ajouterez 3. dragmes de bon Safran
en 5. avec 5. quarterons de bon Sucre fin faisant cuire le
tout en consistance de sirop. Cela guerit la Coute haleine
en perfection, Com^t. aussi toutes les g^ondispositions du poulmon
en prenant vne Cuillerez le matin en se leuant a Jeun
et vne en se couchant 2. heures apres auoir soupy, &c —
Sabsenir de de bauches, et de liqueurs, et Eaux de vie, et de
Choses trop salées et Episcées, et le Rosty est meilleur que
le bouilly p^ou nouriture ayant le mal. —

Pour guerir les Escroüelles.

Si l'on coupe Les pieds d'une q.^e Raine grenouille verte, ou d'un q.^e crapaut tout vivant, q.^e La C. vide. se haste a la conjonction du C. C'est a dire en C. Croisant, on les porte attachez au tour du Col de celui qui a les Escroüelles, ils seruent tellement. qu'il se guerissent.

Remedes po.^r Les douleurs de la Colique.

Si v.^s prenez les Cornes tendres des Jeunes Coqs q.^e ils les ont encores velues et moussues et que v.^s les coupez en rondelles, et les fasses brusler au four dans un pot neuf bien collé, La S.^e qui en est faite avec poivre, et mirre, guerit les Cruelles douleurs de la Colique prise avec de fort vin. C'est une chose certaine que le croc. du loup, les Intestins et le cuir portez sur soy, Com.^d ausy le nombril d'un Enfant couppe q.^e il naist et porté dans un anneau d'argent en sorte q.^e touche le cuir guerit les Coliques, Corrobore l'intestin nommé Colon.

Pour guerir La morsure d'un Chien Enragé.

Les Cancre de Riviere seruent merueilleusement po.^r guerir ceux qui ont esté mordus d'un Chien Enragé. mais il les faut brusler aux Jours caniculaires le 14.^e de la C. Lors que le soleil est entré au signe du lion, il les faut brusler vifs dans une poëlle et les mettre en S.^e fine. Et en donner une cuillerée a boire dans un verre d'V. le plus tost que l'on peut, Et 2 cuillerées le lendemain, et 3. le 3.^e Jour. C'cy est de sy q.^e l'effet que nul de ceux qui ont pris ce Remede extant et Com.^d il est dit n'ont manqué d'estre bien gueris.

Pour guerir La morsure des vipere & Serpents.

C'est une chose merueilleuse que du Trefle, qui est une herbe semblable au Lyacinte. Lors q.^e fleurit au printemps, et la graine est semblable a celle du Crocus ou l'asfran sauvage. Cette herbe bien cuite et appliquée en forme de tumeur guerit les morsures des viperes, et en appaise incessamment les douleurs. que si on autre tumeur de la mesme decoction, elle cause en la partie saine pareilles douleurs a celles des morsures; elle guerit les morsures et affliges les parties saines comme les morsures des viperes.

Remede Eprouvé par Le Comte d'Eqmont po.^r La Pleuresie.

Prez des feuilles de boüis, et les pillee dans un mortier de pierre. Les arroüez d'un peu de vin blanc, et en tirez le Jus par la presse, et y ajoutez autant de vin blanc que le tout fasse un demi verre, et le donnez a boire au malade, et l'ayant pris le faire tenir au lit bien chaudement po.^r le faire suer, Et l'apostume se creuera ausy tost et le malade sera guer.

autre bon Remede po.^r guerir La Pleuresie.

Prez une bonne pomme douce de bonne odeur jaune & bien meure, vider la de tous ses pepins du milieu puis l'emplir d'oliban, et la Recouvrée de son morceau ou couuverte et la cuisez bien molettoz sous les cendres chaudes, puis la couppez en 4. et la faite avaler au malade, et tout ausy tost l'apostume se creuera et il crachera le pus, et le malade sera guer.

Lait virginal, et onguent Refrigeratif pour les Rongeurs
et pustules du visage, et p^o. les inflammations &c.

R. 3. de Litarge d'or, et la mettez en ϕ . que v^o. ferez
Bouillies dans vne pinte de bon vinaigre de vin, jusqu'à la
diminution du tiers, en mouvant toujours, puis la laissez se-
Rassoir q^d cela sera froid, tirez en Le clair que v^o. metrez
dans vne fiole de verre, puis v^o. mettez vn pile de sel gemme
avec 2. ou 3. gouttes de l'ad^o. V. avec autant d'V. rose et de plantins
ana, ces 3. ^{avec} V. meslez Ensemble, viendront en onguent blanc Cont.
Creme de lait, dont v^o. v^o. frotterez le visage p^o. L'embellir, et p^o.
oster les Rouges pustules, p^o. querir la galle son frotant plusieurs
fois, et p^o. Les inflammations aux jambes, et ailleurs.

Excellent Remede p^o. querir Les Hemorroïdes.

R. 500. de plomb et en frotter les Hemorroïdes, elles en seront tout
autours gueries et entrespreu de tems, Ce qui est bien Eprouue.

autre p^o. le mesme mal tres bon.

R. de l'argentine qui se trouue dans Les prairies julez la et en frotter
Le suc, et d'incorjore avec de bon beure frais, et en frotter le mat et
Les Hemorroïdes seront promptement gueries. & si la hien ne vous
permet pas d'auoir de beure frais seruez v^o. de l'herbe seulle, il n'y
point de meilleur Remede et plus souuerain, bien Eprouue.

Secret tres Rare p^o. La pierre des Reins.

R. d'vne herbe nommée Sermaire autant q^d v^o. plaira, que v^o.
pillerez avec vin blanc, ou bien d'y ferez Bouillir, et en prendree
la scauoir vn bon verre le matin et autant le soir, Cela diminue
etrompt la pierre tant des Reins que de la vessie, et fait vriner
a merveilles, Cela ce doit prendre 3. Leues, auant de se lever, et autant
Le soir 2. ou 3. Leues apres soupper ce q^d faut faire 8. de suite.
Elle querit ausy de L'obstruction du foie, et de la jaunisse, mais il
est bon de prendre premierement vne pillule de pillules d'hermodates
pour purger et nettoyer le Corps.

Pour La Squinane ou mal de gorge 2. singuliers et

tres Certains Remedes.

R. de V. de scabieuse vne \mathbb{V} . de vie vne \mathbb{Z} . Ces deux V. ainsi
meslez ensemble et appliquez sur la partie malade vn peu
tiede avec linge trempé, sera querit en 3. Leues de tems.

Le Second p^o. La Squinane.

R. 500. de O. Romain 3. gouttes meslez dans du vin dont
vous ferez gargarismes.

Remede Excellent p^o. toutes sortes d'indispositions des yeux.

R. de V. distillée de Cerfeuil et en l'auée v^o. yeux 3. ou 4.
fois le ϕ ou d'auantage et v^o. en auer vn q^d soulagement, en peu
Le suc de l'ad^o. herbe Estant pillée Et Exprimée fait le mesme
Effet q^d on ne peut en auoir V. distillée. Bonne bien assurée p^o.
toutes sortes d'accidents qui peuvent arriuer aux yeux.

Remede Certain p^o. Les pestommes qui ont esté saillies et qui
ne peuvent retenir leur eau, et aux autres qui rendent leur
vrine goutte a goutte Contre leur volente.

R. vne taupe et La saluinee en ϕ . ou la d'auantage au four p^o. la
Reduire toutent en ϕ . impalpable, dont v^o. en ferez prendre le-
poidt d'vne dragme dans du vin Chaque matin, et en peu de
tems v^o. en verrez vn bel Effet.

Archimedes Traisna un jour au havre
da marche de Siracuse un navire chargé
de marchandises avec une seule main
Il fit un miroir ardent avec lequel il
brula tous les vaisseaux de ses ennemis
qui estoient en mer.

Secres admirable p^o. tires La Teinture du O. et
Le Reduire en Or potable.
Mettre une $\frac{3}{4}$ de O. limé tres fin ou en feuille dans une
petite cucurbitte de verre, et verser dessus $4\frac{3}{4}$ de bon Esprit de O.
Rectifié lutté avec son Chapiteau a bec, & son recipient, puis les mettre
en digestion au B. M. 14^{es} au Δ . du 2^e degré. La digestion faite on
verra au fond de la Cucurbitte la substance du O. a demy consommée
& fondue, alors le parer par Inclination (cette solution ou teinture d'or
et Reserve de nouveau Esprit de sel rectifié sur la Residence, et faite
une pareille digestion de 14^{es} Com^o la précédente, puis le parer, la liqueur
teinte Com^o or, il v^o. Restera au fond de la Cucurbitte une masse
Blanchissante Com^o alun, qu'on dit la terre du O. on otera cette terre
et on mettra ces solutions dans une Cucurbitte ou dans la même, etant
bien nette, et on les fera digerer au B. M. 14^{es} au Δ . du 2^e degré presque
jusqu'à siccité, p^o. lors mettre la Residence dans un pelican et verser dessus
de bon Esprit de vin bien Rectifié et deflegmé, au poids de $4\frac{3}{4}$. Bonchant
bien le boccage avec vessie de porc mondée, et faite Encore digestion au B. M.
au Δ . du second degré ou dans la fumée de Cheval pendant 30^{es} ou si long
temps que v^o. voyez distiller par les bras ou anses du pelican des gouttes
dorées: alors oter cette liqueur et la distiller par la Cucurbitte au B. M.
au Δ . du 2^e degré jusqu'à la moitié, ce qui restera sera la vraie teinture
et dissolution du O. qu'on appelle L^o potable. Cette liqueur spirituelle est
Reputée si souveraine, et amie de notre nature q^{ue} elle est capable de purger
le Corps de toute infection et de l'en préserver, de purifier le sang, et de donner
toute vigueur & jeunesse. Rejoins & Corrobore le Cœur & tous les visceres
et Reconstitue et augmentant l'Humeur Radical Retardant par ce moyen
la vieillesse. Septimus prefere cette solution de L^o Chymiquement préparé ainsi.
à toute autre manière de le préparer.

Purgation p^o. Corroborer Le foye, & p^o. faire en 24.
heures Couler La chaude pisse.

R. me^o de Cast^e passée par le tamis ou sas, & le poids d'un Oeu
de Rubarbe en O. et en faire pillules avec Esprit de Terebentine,
que vous prendrez le matin a jeun, et 2. heures apres un bouillon
de bon lait venant de la vache.
Les cendres de corce de bois de Chêne trempée toute une nuit dans
du vin blanc puis les couler et boire la liqueur le matin a jeun
est un Excellent Remede p^o. guerir on b^o la chaude pisse.
La Graine de herbe bien deséchée et mise en O. & b^oice par
plusieurs matins dans de bon vin blanc y est excellente aussy.
Le Cristal mineral y est excellent un gros Craque matin a
jeun bu dans de L^o. ou il aura passé la nuit attemperé tant
mis en O. dans 2. bons verres d' Δ . il n'y a point de chaude pisse q^{ue}
q^{ue} ne querrisse ^{et arreste} n^otant este purgé 2. ou 3. fois Com^o. Je l'ay

Argent

La lune par la quelle on entend l'argent
marque de fixation poids et couleur, et estant
fille d'Hyperion elle est ruieste par son
humidité à la noirceur et au menstruel,
cest pourquoy elle n'est de notte que par
deux desmy cercles C. inegalz qui
marquent que quoy quelle soit desti-
née à la perfection solaire, elle n'est pour-
tant pas parfaite accordee ces accidents
impurs, et leur centre n'est au p. visible,
mais que la difference de son interieure
sextérieur, et son manque de cuisson.

Elle s'impature avec le cerneau en homme.

Pour guerir Les Lentilles, Nourisseurs et boutons du visage
R. suc de Squille, suc de pied de veau ou vit de prestre, et
suc de Concombre sauvage, et gomme de Storre de Bagdad
trois dragmes, dissoudre la gomme dans un peu de vinaigre
puis mesler le tout ensemble, Et le soir q. v. aller coucher
frottez en Les lieux on il y aura des taches ou rousseurs
puis le matin v. les lavez avec V. de saumon dissout.

Pour guerir Le mal caduc remede certain.
Prenez jus de primeroie à La hauteur de 3. doigts ou
Environ, q. de suite au matin à jeun, Et cette q. de et tres
deplorable maladies sans faulte Quittera l'affligé.

Baume D'or ou autrement nommé des ph. Beurre
ou graisse du O. Remede souverain, qui guerit pri-
ntierement, et appliqué Extérieurement tous mauvais ulcères,
La Laderie, la verole, & Les Espees, et toutes les plus g.
Infirmitez tenues p. Incurable.

R. une dragme d'or pur mis en petites Laminet dans demie once
d'ho. de pin, puis le mettez dans un vaisseau à digerer 30. puis ostez
d'ho., Et meslez la d. qui est demeurée au fond du vaisseau avec
miel. Et se fait entor ainsi et mieux; meslez une dragmes
de feuilles d'or avec 6. d'ho. de mastic distillé, Le laissant digerer
au feu de Cheval 30. ou 40. puis ostez d'ho. avec V. d'huile
et arrostez L'or avec l'esprit de vin, et le digerer 15. apres v.
Le distillerez au B.M. jusqu'à ce que d'ho. demeure au fond
aussy Espaise que Beurre, duquel v. oindrez les ulcères 3. fois
La semaine; il est excellent aux Conulsions des membres ou autres
foiblesses et toutes debilités Intérieures & Extérieures.

Arsenic

l'arsenic et l'orpim sont composés
d'un même sel et mercure; mais
leur soufre est différent; l'un est
blanc, et l'autre rouge. c'est un
humide visqueux d'eau et d'air,
mélangé d'un sel excrémenteux, et
terrestre, coagulé par l'influence
maligne de saturne; si vous saou-
lez purifier, et les réduire en leurs
principes pour en séparer les excré-
ments venimeux, vous en ferez un sel
rouge et blanc de vertu excellente.

Lisez

l'arsenic. Realgal, Arisalgum, en latin
Resigallum. Le mot d'arsenic dérive
du grec argen. (mala) accusé de sa
veste maligne. Le blanc s'appelle arse-
nic blanc, que l'on trouve dans les mines
de cuivre, en belagaaque et la ferrea-
ste. on croit le cristallin artificiel, sublimé
de l'orpiment et d'arsel, il y a plusieurs d'arsenic
l'arsenic caustique, et l'aimon d'arsenic
qui sont des compositions ou il entre.
Le jaune s'appelle orpin qui se trouve plus ou
moins sur le rouge, le rouge s'appelle bit la san-
d'arsache des grecs.
Le Rouge que l'on croit artificiel a l'ensom
Le Realgal.

De L'arsenic.

Lisez ce cy.

Lisez ce qui suit.

Pour Appaiser la Douleur des dents sur le Champ. —
℞. Coton neuf et l'imbibe dans l'℥ss. d'Hypericum, et en mettez
dans l'oreille du côté de votre mal, et serrez. Incontinent guery. —
on met quelque gouttes de cette ℥ss. dans l'oreille puis le Coton trempé
Le plus auant qu'on peut le penchans sur l'autre oreille.

Pour guérir la Douleur des dents, et q. ne Revienne plus. —
℞. esorce de la Racine de fresse, et la réduire en cendres sur la
pelle du Δ. puis appliquer de lad. cendre dedans et sur la dent, et
en frotter la veine qui correspond aux dents, Cela couppera ou bouchera
Le passage a la fluxion qui tombe dessus.

Emplastre qui appaise en peu de tems la Douleur Insupportable
des dents en couppant Chemin a la fluxion, étant appliqué
sur les arteres des temples du côté du mal.

X ℞. du mastic mis en d., et de l'emplastre Contra rupturam ana-
a quoy v. d. ajousterez un peu d'opium, de tacamahca, et de safran,
mélés bien le tout ensemble dans un mortier le pillant et broyant
tres bien, puis en mettre sur du Vaisseau noir et l'appliquer sur les
arteres du Temple du côté du mal.

Ce est très
Curieux.

Arts

Dedalle fist a periphae une figure de vache,
un artison a heraclee fist un cheval d'airain
que les autres etalonnent.

l'architec fist une colombe de bois qui
volloit par penes comme se autres oiseaux,

un certain alexandre regalant un iour
ses amis tenant une mouche de fer cachée
dans sa main, laquelle prist tout a coup
sa vollee, et aiant fait une entiere ronde
se vint percher sur son bras.

Un espagnol faisoit des miroirs representant
deux images, l'une vint l'autre morte
en meisme temps.

un portulier forgea un navire accompli
de toutes ses parties, qu'une mouche a miel
cachoit des ailles.

Pour que La fille ou femme ne puisse estre gastee ou ne
gaigne du mal venerien mesme d'un qui auroit la verolle.
Avant que La femme ou fille aye la compagnie de l'homme elle
prendra de l'odo. d'amandes douces, dont elle se l'ringuera dans le
Conduit de sa nature, Et par ce moyen Elle sera tres sursent bien
presteruee de mal venerien, le qui est bien Eprouvee et assuree.

Beaume Uniuersel.

Prenez feuilles de nicotienne ou
 Tabac vertes, ou recitez a leur défaut
 telles que l'on prend en machicatoire,
 feuilles de *Synaglossum* ou langue
 de chien, et a leur défaut de sureau,
 Feuilles de hannebonne ou jusquiame
 autant des unes que des autres, hachez
 les menu, et les mettez en une chau-
 diere avec 3. pots de bon vin pour
 faire un pot d'huile: et remettez
 toujours des d. feuilles. ana. a mesu-
 re que les i. d. diminuent ou s'affai-
 rent. Tirez l'expression de ces herbes
 bien cuites, et mettez en une chau-
 diere autant d'huile que de decoction
 et faites bouillir a petit feu iusques
 a ce quil ne reste que l'huile, ce
 qu'il connoist quand l'huile ne fait
 plus de bruit, jettez aussi tout le
 tout dans une terrine nette, et grattez
 le fond de la chaudiere avec une
 cuiller de fer, et mettez les gratures
 avec l'huile que laissez refroidir
 pour la mettre en des bouteilles nettes
 quil faut bien boucher crainte que
 cela ne seuente.

Il faut ramasser tout ce qui reste dans
 le fond de la Terrine, et mettre autant
 de cire jaune vierge fondue, et la
 verser en mouuant le tout ensemble
 iusques a ce quil soit incorporé
 et quand l'on veut sera hors du
 feu, il le faut mouuoir iusques a
 ce quil soit froid.

Il ne faut pas absolument 3. pots de vin
 pour 3. pots d'huile, mais il faut touio-
 urs également d'huile et de decoction.

Il ne faut point se servir de Tenteny
De charpie, mais seulement bien
remplir et faire pénétrer jusques au
fond des plaies, cette huile deux
ou trois fois le jour s'il est besoin
car les plaies qui sont vieilles ont
besoin d'être nettoies par supuration
à cause de leur corruption, les
recentes sont quelquefois gueries
d'une seule application.

Le propre de ce remède est de ne laisser
jamais fermer la plaie quelle soit
entièrement guérie, il est merueilleux
pour empêcher la gangrene, il la
guérit quand même elle auroit déjà
gagné, l'inflammation ne subiste
que autant que le mal a besoin d'être
mondifié, après avoir mis l'huile
il faut appliquer sur la plaie une com-
presse trempée dans la même huile
tiède, afin qu'elle pénétre plus facilement
ou lorsqu'elle sera, on en plaiera de
longue et cy dessus.

On traitera de la même manière toutes
les fluxions extérieures, grosses tumeurs,
contusions et enflures, de quelque nature
quelles soient, pour les fluxions des yeux
et blessures, il faut mettre sans crainte de
l'huile dedans et dedans l'œil elle fait
un peu de douleur d'abord mais elle ne
dure pas, elle fortifie grandement la vue.
elle guérit en un instant le mal de dents
en appliquant avec le bout du doigt sur
la gencive soit qu'elle soit enflée ou non,
il est bon d'en mettre aussi par dehors elle
est souveraine pour les Furoncles elle guérit
les Douleurs de goutte et dissipe les Choppes.
C'est un remède souverain pour les Plaies.

de la peste, quelques dangereuses, quelle
soient même pour toute fluxion de
feste bruit d'oreille, et surdité en met
tant dans les oreilles du remède, surtout
le soir en se couchant, il faut tremper
du cotton dans l'huile et le mettre dans
l'oreille. elle guérit aussi les dartres,
et la Teigne des enfants. on éprouvé
avec succès quelle détache le farcin
des cheuax, quelque opiniastre quel
soit, elle guérit le parrain que l'on
nomme fil, et les maux d'auventre qui
viennent aux doits. Il faut mettre
un emplâtre de long cent après la
voir graille d'huile. elle est, par
moins, bonne pour la Peste, et épi
mie (mal populaire d'un petit luy)
et dimor (populus) contagieux, il a
esté éprouvé avec un succès prompt.
elle est meilleure pour les blems
res, des nez. Pour les quinancie et
toute fluxion de gorge, même inte
rieure. Il faut gratter la gorge
par dehors, et appliquer un compes
se trempé dans l'huile. une person
ne attaquée de maladie se mit
deux ou trois fois avec le bout du
doit à l'entrée du gorier et fut guérie.

Elle est souveraine contre les infla
mmation de matrice, pour les vieux
ulcères des jambes, pour les loupes,
cancer, noie mélangée, et les
hemorroides. elle tire hors des
placés soit fer, plomb, bois ou
épine, ou toute autre chose qui
pourroit y estre resté.

Beaume
Dont la Madelene oignit les
Pieds de nostre seigneur.

Prendre 5. onces de saigny verd. 5.
onces de roix de cyprès. 15^{de} grand
coq, sauge, lierre, millefeuilles,
armoite, campanelle, fenugrec,
graine de lin, chacun 5. onces. il
faut que les herbes soient vertes
coupées, piler les graines, et mettre
le tout dans 22^{de} de vin odorant 3.
jours sur cendres chaudes; puis y
mettre 5. lb d'huile d'olive bien purgée.
faire bouillir le tout dans un vais-
seau de terre vernissée, jusqu'à la
consommation du vin et exprimera
la presse et mettra dans la d'expres-
sion de la gomme de pierre, de la
poix de sapin, résine, oliban,
mastic, colophone, Terebentine,
galbane, cire neuve de chacun 5.
onces, mine d'ort et beaucoup de
chacun 3. onces, storax, calamine,
spica nardi, macis, de chacun 4.
onces, remettre sur le feu et faire
bouillir doucement remuant avec
la spatule de bois, tant que les
gommes soient dissoutes, puis passer
le tout par l'estamine, et mettre le
beaume dans des boettes.
Il est universel contre toutes sortes de
maladies et douleurs, il guérit les
fièvres ou le froid precede le chaud.

Pour guerir La Pleuresie. —

Rx. de l'écorce d'orange, et étant sèche la mettre en p.
subtile avec une Rape fine, et en donner le poids d'un
Ecu avec 2. ou 3. doigts de bon vin blanc, & si la personne
est Robuste il en faut quelque peu d'avantage, & la tenir
assez chaudement dans son air.

en prenant un demy singule durant
le froid dans deux onces de chardon
benit, on continuera trois fois
la premiere ne suffit.

En eau de matricaire il apaise
les douleurs de la matrice.

En eau de millepertuis il guérit
les abcès et ulcères internes ou ex
ternes l'appliquant dessus.

En eau de Perrie il fait sortir le
sable des Reins, rompt la pierre
et fait uriner en en prenant huit
jours le matin a jeun.

En eau d'Anis ou fenouil il apaise
la colique en se frottant seulement
le ventre.

Appliquez simplement sur l'estomac
il empêche le vomissement et la
fortifie.

En eau de melisse, il dissipe la
ratte et chasse la melancolie.

Il consolide toute plaie, apaise
les douleurs de teste en frottant
les Tempes, le haut de la teste, et
la nuque du col, il guérit tous
Rhumatismes, cest l'antidote
universel.

Baume Excellent po. faire Reprendre en 24. heures
Toutes Sortes de Playes.

Rx. une poignée de fleurs deureau, que v'd. Cuillirez en
décours, car dans d'autres tems il ne vaudroit Rien, nicotiane,
Sanicla, bugle, Cuvage, de Chacun une bonne poignée,
Terebentine meslez d'œ. d'oline jusqu'à tant que le tout en soit
couvert, et le mettez dans une bouteille de verre bien bouchée,
et la mettez au ^{soleil} en l'yeux sur les Cendres chaudes
environ 8. ou 10. heures, puis q. d. v'd. voudrez v'd. le passerez dans
un linge en pressant bien fort, puis en frotterez les playes, et
po. le faire servir en emplâtre, il y faut mettre moins d'œ. et
le faire bouillir une heure à petit bouillon, avant de le passer dans
le linge. on peut amasser les herbes pendant l'été et les faire
secher au plancher nettement po. les servir dans l'yeux.

Beaume Angelique

℞ Encens masle demie once, benioin .
 3. onces, calamitte 3. onces, albes succo
 fin demie once, ambre gris 6. grains.
 Esprit de vin 36. onces, beaume dan
 gelique vraie demie once, musc six
 grains. apres que vous auez fait
 infuser dans ledit esprit de vin demie
 once de fleurs d'hypericon iusques
 ce quil en soit fait comme du vin de
 bourgoigne, puis mettez dans le vaisse
 au fouter les drogues susdites bien
 puluerisees, exposez le au soleil
 bien bouche pendant 20. jours au
 ant que de l'user.

Il guent fouter blessures de feu
 non mortelles, il en faut mettre dans
 la plaie avec une plume ou cotton
 ou autre iniection sans fente ny empl
 stre, il fait grande douleur mais elle
 ne dure guere, et il ne se fait aucun
 pus a la plaie ou il y en a eu. si la
 plaie a este persee avec d'autres re
 medes, il la faut laver avec vin tiede
 Jamais ne chauffer le Beaume pour
 en user, et ferez la fiole bouchée
 crainte quil ne se vapore, il guent
 fouter fistules, vlleres, cancers, et
 mortures, il en faut frotter les grains
 de la petite verolle, il guent fluxions
 meurdriures, hemorroides, ongles
 5. ou 6. gouttes dans du boiue long ou du
 vin clair et pour le pourpre, et douleurs
 de stomach. Colique. &c.

Pour guerir toutes douleurs de gouttes, et autres &c.

Mettez dans une bouteille de verre tant q. il en pourra contenir
 des grains meurs & noirs d'hybles, et la bouchée si bien que
 l'air ny puisse entrer, puis la mettez dans un chaudron d'vt. et ly
 bien attester. faites la bouillir dans vt. 24. heures, il len fera
 une 200. tres belle et claire, que vo. separerez des fesses ou
 sondrilles, et en frotter les parties affligées, et vous en serez
 soulager tres promptement.

Beaume de M^r. Feuillet.

Re demy livre d'huile d'Olive, autant
d'huile de lin, 1. once d'huile de laurier
demie once d'huile de genévre, 1. gros
d'essence d'huile de girasole, 2. onces
d'Alcor succotin. 2. gros de verd de
gris, 1. gros de vitriol Romain. 2.
onces de Terebentine de venise.
vous mettez toutes ces poudres en
un poilon et ensuite frotter les
huiles par dessus, et les mettre sur le
feu sans néanmoins les faire bouil-
llir, la cendre chaude suffit pour
les faire fremir. Il faut remuer
se tout incessamment avec une spa-
tule de bois. toute la cuisson se
doit faire dans un demy quart
d'heure. Il faut toujours remuer
jusques à ce que le verd de gris
ait donné la couleur, et quand le
tout fremira un peu trop fort reti-
rer le poilon de dessus le feu et
en même temps jeter y la Tere-
bentine et remuer jusques à ce
qu'elle soit bien incorporée.
Et puis la plaie avec vin blanc
Tiede puis frotter chauffer le beau-
me et prendre en avec une plume
et mettre en dedans, ledit beaume
doit imbiber la fente, s'il en faut
et mettre par dessus tel onguent
que l'on voudra mais longuent
Divin ou de bouquemare est le
meilleur.

Lait virginal magistral p^r la Beauté.

Re. 4. 3. V. de vie, benjoin une 3. 2. gros de Storax Calamita-
misen 3. de siec, mettre tout cela dans une bouteille sur les Cendres
Baudes, à Δ. deux seulement que la bouteille bouille, et à chaque bouillon
mouvez bien la Bouteille. L'espace d'un demy Carduse, puis la tirer et
la laisser refroidir. Et p^r p^r en servir prenez en une demie cuillerée,
et la laissez tomber dans la moitié d'un petit verre d'V. de fontaine, et p^r.
en lavez le visage & les mains, dit & matin, & en 15. une femme sera
belle au possible. Et lors que le lait seroit mettre y si v^r voulez
deux grains de musc, & un de civette p^r ôter l'odeur des autres drogues.

Beaume Du guerrier.

Prenez myrrhe, Aloes hepaticque,
 Spica nardi, sang de dragon, encens,
 munie, oppoponax, Adellium, carpe.
 bal, ammoniac, sarcocol, crocus,
 martie, gomme arabique, stivax liqui
 de, and ~~de~~ onces. Cambr. electi,
 succi castorei. ana. 2 onces et demie
 musci demi once. Terebentine autant
 que le tout pèse, il faut pulvériser
 ce qui se pourra pulvériser le mes
 bert avec la Terebentine et distiller
 le tout a l'alambic. Prenez la liqueur
 qui sera distillée mettez la en un
 vaisseau de verre, et les corps morts
 qui en seront oints ne se corrom
 peront point, et quand vous vou
 drez temperer les corps atténuez
 temperer ce Beaume avec de l'eau
 rose et en oignez depuis la langue
 du cou jusques aux Reins. et si
 vous en oignez le pinc du dos avant
 l'heure du paroxisme un peu fiede
 ment laissant un linge dessus, vous
 osterez la force des fièvres intermit
 tes et simples et mesme quartes on
 en peut oindre le pinc du dos pour faire
 revenir de defaillance, et en mettez sur
 la langue pour faire revenir la parole
 perdue. on peut en user dans les suffo
 cations de matrice, mal caduc, endormant
 3. gouttes dans de bon vin, cela est confor
 tantif et contre les melancolies foibles,
 et pour en froter les membres si qu'il
 faut la ~~frapper~~ dans l'huile rose.
 on peut en oindre le pinc du dos dans le
 bain ou sans bain. cette onction forti
 fie les esprits, les os, les nerfs, la para
 lirie, oste le battement de coeur, le ven
 tlement &c.

Beaume de M^{re} de Perrigny.

27

Prenez une livre de vieille huile
d'olive. une livre d'huile de noix
deur gros de verd de gris 2 gros
de lithiol blanc, un gros d'Algar
succotin, un gros de Turie preparee,
3. onces d'huile de laurier, 3.
onces de Terebentine de venise
mettez fouter ces huiles ensem-
ble en un bassin de cuivre rouge
et le reste en poudre fine que
mettez l'un apres l'autre faitte
fondre en remuant tant que le
d. beaume soit bien cuit et d'un
beau verd, apres mettez y la Tere-
bentine incorporant le tout ensem-
ble sur petit feu, puis le pas-
sez et mettez le dans des fioles
bien bouchées.

Ce Beaume est sans pareil pour
la reunion des plaies internes
et externes, il en faut degoutter
chaudement, et y mettre de la
chaille.

Beaume du Pauvre

Prenez huile et gros vin rou-
ge, autant de l'un que de l'autre
faitte les bouillir iusques a ce
que le vin soit evaporé, et en
trez comme du baume verd.

Beaume de la Framboisiere.

Prenez feuilles et fleurs d'hyppocricon
 demi livre, de chardon benit, valériane,
 sauge franche de chacun 3. onces, faites
 tremper le tout par 3. fois 24 heures
 dans 3. ¹/₂ d'huile vieille, et 3. pintes
 de bon vin viel, puis faites bouil-
 lir le tout dans un pot de terre
 vernissé a petit feu, tant que le
 vin soit évaporé remuant souvent
 puis passez le tout, et adjoûtez
 a la colature une bonne livre et
 demie de fine terebentine de ve-
 nise, et faites encor bouillir
 un quart d'heure, après mettez
 y 5. onces de sucre blanc. 3. onces
 de myrre, une once de sa-
 de de dragon le tout en poudre
 subtile, et faites bouillir le tout,
 tant qu'il soit bien incorporé
 et fordu, que passerez et met-
 trez dans des bouteilles de verre
 bien scellées au soleil pendant
 dix jours bien bouchées, et les
 garderez.

Ce Beaume est souverain pour les
 gouttes froides, plaies, ulcères, chan-
 cres chutes contusions et toutes
 douleurs de membre, et au he-
 morroïdes le tout appliqué cha-
 cunement.

27
Beaume de Fabricius.

Prenez 4. onces d'huile d'Olive vieille
8. onces de Terebentine de venise. 1. once
de froment en grain. 2. onces de fleur d'hy-
pericon. racine de chardon benit et
de valenienne chacun une once. et une
once de cence en poudre. Broiez toutes
ces herbes et racines contuses qu'on met
trai dans un pot veray avec du bon
vin blanc qui s'usage de 2. doits cou-
vris les et les mettez en lieu chaud
par 2. fois 24 heures puis y adiouferez
le froment, puis l'huile, et faires
bouillir jusqu'à la consommation du
vin, exprimez le tout fortement dans
ce qui. sera passé vous y mettez la
tere bentine puis le cence, et feres encor
bouillir ensemble puis la couleres
de rechef en fioles faisant comme
des autres vous en servant pour la
guerison des plaies internes et externes.

Beaume d'Ambroise Paré.

Prenez 4. onces de Terebentine de veni-
se. 2. onces de gomme elemi. deux
onces d'huile d'hypericon. une once
et demie de bale Armene, demie
once de sang de dragon. une once
deau de vie, faires fondre le
tout a petit feu, puis y mettez
un peu d'gris et de mastice en
larmes mondés et mis en poudre
subtile faires bien cuire le tout
après le gasteres. il faut demie
dragme de mastice et autant d'gris.

Baume de Francois Arcus.

Prenez suif de mouton d'autour les Roignons, faites le fondre a petit feu avec de l'eau rose, puis y mettez gomme elemi et fere benfine chacun une once, et demie once de graine de porc viel, faites fondre le tout a petit feu le passez, et le gardez contre les plaies profondes.

Si vous prenez tous les baumes, de chacun demie once, et que vous les melassiez ensemble dans un pot de terre verny les faisant bouillir et melant tres bien, sur un petit feu vous les passerez et mettriez en brente, et vous auriez un fesor pour la guerison des plaies qui passeroit celle du Perou.

Baume Experimenté

Prenez une chopine d'huile de roze mettez la dans une terrine sur un rechaud et y adiouffez pour 2^l de coupe rose et autant de li torge dor et autant de verdet le tout en poudre, les faire bouillir tant qu'elles diminuent d'un quart, puis laissez refroidir et mettez en fiole avec le marc qui sera fort epais et quand vous vous en servirez remuez la fiole et en versez sur un plumaceau et l'appliquez sur quelque plaie que ce soit il les guerira en brief.

Il guerit les écrouelles, les coups, les chancres, les ulcers, des jambes de 15. ans, les coupes, les rhumes des femmes nouvellement accouchées, et, trois fois, et fait fouter les diltres cures en moins de quatre jours.

Excellent Remede dont se servoit le Comte d'Eqmont p^o. guerir
Les horribles & insupportables douleurs de la goutte.

+ Prenez un peu de sel commun bien pillé & bien mestlé avec
trois jaunes d'œufs en battant bien le tout Ensemble, que v^o.
appliquerez sur le mal avec de la Tonelle, Et la douleur
Enragée Cessera Incontinent.

Beaume.

101

Prenez demy livre d'huile d'olive,
de galbanum demie dragme, deux
onces de cire neuve, une once de
Terre bentine de venise, une once
de poix de Bourgoigne 2 onces
de Beurre frais sans sel, demie once
d'huile d'hypericon, demie once d'huile
de Rosat, Romanin, menue sauge,
thim, serpolet, maris laine, la
vande, abrinthe, hyrope, camo-
mille de chacun une poignée:
et faire bouillir le tout ensemble
et y mettre une ou deux gouttes
d'huile d'Aspic, avec une once
de graisse de Blaireau, et lorsque
tout sera bien cuit il le faut por-
ter a travers un gros linge qu'il le
mette dans des boîtes. Ce Beaume
guent les courures simples, apaise
le vertige et la douleur de teste
appliqué bien chaud sur le front
d'un temple a l'autre un linge par dessus.
Il guent aussi les suffocations de
matrice appliqué chaud sur les
Reins et sur le petit ventre un linge
chaud dessus.

Les maux d'estomac, courte haleine,
vomissements, cinques, entrefroissant
l'estomac, soir et matin avec un
linge chaud par dessus il redonne
l'appetit. chasse les vers en renfro-
issant les fesses les narines, le
creux du gosier, de l'estomac, et
du nombril.
Les marques des vers sont le Tressaillement
en dormant, pleindre en éprouvante
en s'endormant et se froter au dessus
du nez.

contre les coliques en se frottant
chaudement le ventre.

contre la Pleurésie mal de costé
et des Reins en se frottant chaude-
ment.

Exortions des nerfs retirés, Paralysie,
Tremblements, Douleurs froides, rya-
tiques, catarrhes, fluxions, passion
Cordiale.

Difficulté d'urine. Fieures quartes
procedant de la Rate, godde froide,
femme en Travail aiant peine a se
delivrer, en luy frottant chaudement
le ventre et les Reins.

Prenez Beume.
Herbe a la Reine. Betoine,
Reine des prés, mille feuilles, mille-
pertuis, plantain, violette, sauge, mar-
jolaine, romarin, verveine, pluiette,
capilli veneris, Brunelle, chardonnette,
Herbe au charpentier, Peril aché,
feuilles de chêne, chardon benit,
herbe de St Jean, de chacun une
poignée, les piler, et les faire bouil-
lir dans du vin blanc jusqu'a
ce qu'elles soient demy consommées
y mesler du Beurre frais et graisse
de porc et faire bouillir jusques
a consommation, passer le tout
dans un linge: mesler avec qui
sera passé de cire poix de Bourgogne
et Terebentine de venise et faire
bouillir un bouillon pour faire
incorporer a suffisance.

Beaume de Collius

Prenez une livre de feuilles de
 millepertuis cueillies en la nou
 velle lune aux environs de la St
 Jean, fleurs de violette, bouillon
 blanc, chelidoine, petite centaurée,
 Aristoloche, Brunelle, camomille,
 petite et grande consoude demie
 once de chacune. mommie douce
 mer feuilles de myrrhe encen
 sic une once, storax liquide
 deux onces, faut broier tout ce
 qui doit estre broie et coupper
 le reste pour mettre dans un
 vaisseau avec deux parts de bon
 esprit de vin, le laissant dige
 rer au soleil ou demiere un
 fourneau, et reparer le spirit de
 vin teint et mettre le marc au
 pressoir. mesler avec le spirit
 teint, cinq livres d'huile d'olive,
 et les digerer huit jours sous
 un pain. Il faut derechef dig
 erer les fleurs pressurées et y
 mesler Terebentine et poiresine
 lauees en eau, d'hypericon une
 livre et demie et digerer le tout
 quatorze iours. Retirer le spirit
 de vin par le bain marie, et le
 beaume restera au fond Rouge
 Il faut pour les plaies imbibber un
 plumaceau de coton ou de duvet
 de chardon benit, avec un emplastre
 astringeant par dessus.
 contre les plaies de feu et autres, nerfs,
 jointures &c.

Beaume.

Prenez fleur de Romarin et sauge
de chacun deux livres, Armoise,
abrinthe, laurier, soucy, menthe,
marjolaine, piment, aigle, betoine,
graine de genievre, fenouil fleur
de genet, beluote, herbe a la Reine,
blanelle, Endive ou dent de lion,
Plantin long mille feuilles, bugle,
sanicle, hyssopon, citrouille, tang
de dragon, aristoloche Ronde et
longue de chacun 2 onces. Bien pil-
lez le tout et y mesler d'huile
et un quarton d'huile d'olive
que ferez bouillir trois semaines
en les remuant toujours. puis y
adiouterez une pinte de bon vin
blanc que vous ferez consommer
par ebullition a feu de charbon
et passerez le tout en lingereuse
avec des pressés, et y adioterez
dix onces de bonne cire neuve
faisant cuire le tout sur un tripi-
er, et sur la fin adioterez
deux onces de bonne huile d'olive.
Il faut faire fondre sur une assiette
de cet onguent pour en user contre
les douleurs, meurtrissures, et vers
des petits enfans: et pour ulcères
et plaies en faut mettre sur une
charpie.

Remede po. La boudité — Eprouvé

R. du fiel de mouton, et Ceure de may ana. que vō.
fondrez ensemble en les meslant bien, de quoy vō. en-
metrez ausy Chaud que vō. le pouvez souffrir dans l'oreille
en se couchant, puis la bouchevez, et vō. verrée en peu-
de tems que Cela operera admirablem.

Beaume de M^e de Ferrieres.

107

Prenez laurier verd, Romarin,
marjolaine franche de chacun une
poignée, sauvage, Arnic, Basilic,
atremoine, betoine, Bouillon blanc,
plantain, de chacun trois poignées,
Bugle, ranicle, peruanche, consoude,
grande et petite, Ruë, ache, ver
veine, millepertuis, ortie grise,
brunelle, molice, melilot, primevère,
hysope, camemphiti, veronique, mar
le, et femelle, coq, Tanaisie,
millefeuille, armoise, aluine,
romarie, de chacun f. poignées,
Roses parles 2^{te} et Roses blanches
deux livres.

Il faut éplucher le tout le hacher
bien menu, et le piler dans un
mortier de Pierre ou de marbre
puis jeter six livres de beüre de
may clair et bien écumé, avec une
pinte de vin blanc et faire le
bouillir avec les dites herbes
dans une grande chaudiere d'airain
blanc, a petit feu, tant que les
herbes soient bien cuites, les
remuant toujours avec une pa
tulle de bois, apres quoy vous
les mettez dans un sac de toile
bien forte et neuve, et enbedou
presser vous en exprimerez ce qui
pourra sortir, et tiendrez les dites
herbes sur le feu jusques a ce que
tout soit passé, apres quoy vous
prendrez le beüre qui sera sorti
sous la presse et le mettez dans un
chaudron net et estant fondu faut au
oir le feu de vos roses et le mettre dedans
et le faire bouillir a petit feu jusques
a ce que le feu soit tout consommé.

qui sera quand le d. beure ne fera plus
de bruit, puis remettre vostre beure sur le
feu dans une autre chaudiere et y adou-
ter 10. onces de cire vierge poudrée menu,
et 2. ^{lb} d'huile d'olive, et la cire estant
fondue oterai vostre beaume de dessus
le feu, estant demy froid y adouterai
6. onces de fin mastix bien pulverisé et
le mettrai petit a petit en le remuant
toujours tant qu'il soit froid, puis le
laisserai dans des pots de grès
bien bouchés; plus il est vieux meil
leur il est pour conserver le feu de rose
il le faut mettre dans des bouteilles
de verre avec une cuillerée d'huile
d'olive par dessus. il est excellent con-
tre toutes sortes de Catarrhes, foyers,
mal de stomac, de teste, plaies nou-
velles, pour une personne tombée en
haut et qui aura du sang caillé dans
le corps il faut luy en faire prendre, par
comme une petite noix dans du baillon.

Beaume de Mr de seon.

Prenez bonioir, stoma liquide de
chacun une once, faites les bouillir
en un pot vernissé avec écorce de
grenade dans deux livres d'huile
d'olive autant de vin et 2. onces
de sel, deux jaunes d'oeufs, demie
once de lard ce beaume sera prêt
après la consommation du vin.
Vous l'appliquerez sur une feuille
de chou, un emplâtre de diapsal
ma par dessus.

C'est bon contre les Brulures, Plaies,
coups de feu &c.

Beume de Me Bonnebaut.

109

Prenez 3^{te} et un tiers d'huile d'olive
2^{te} doignons coupez par Rouelles, 1^{te}
de feuilles d'hyssop, un quarteron de
menue sauge, autant de Romarin,
once et demie de feuilles de laurier, autant
de feuilles de millepertuis, une pintede
bon vin rouge que l'on mettra le 1^{er}
dans le chaudron avant que de met
tre l'huile et les herbes. faictes
bouillir le tout a petit feu crainte
quil ne prenne a l'huile, remuez
incessamment, et quand les oignons
seront reduits en bouillie le
beume sera fait. Il faut passer
cette huile encore un peu chaude
dans un gros linge clair et le serrer
dans une bouteille et garder les
herbes, car elles sont admirables
pour mettre sur le, douleurs que
l'on sent dans les membres.

C'est bon pour le sein des femmes
nouvellement accouchées lorsqu'il
y vient du mal ou que le lait
ne coule pas, s'il est ouvert
il en faut mettre dans la plaie
et s'il n'est pas percé en frotter
le sein et mettre dessus une com
presse trempée dans lad. huile
et cela fera dissiper le lait et
l'enflure, pour les humeurs froides,
fluxions, plaies, ulcères, des jam
bes, et autres maux d'oreilles trem
pant dedans du cotton et le mettre
dans l'oreille. Tournioles, maux
d'aventure, en cloüures de chous
ouvrant le mal et ly mettant tou
te chaude. il fait aboutir la gourme
après avoir coupé le poil et appro
ché du mal une pelle rouge pour le
faire mieux penetrer.

Baume de seucatel venetien.
 Prenez demie liure de cire jaune, ^{1 lb}
 la plus fine ferebentine de venise 3 ^{lb}
 d'huile d'olive. once de santal rouge
 bien pilé et tamisé ontient de bonne
 eau rose cest adire plus de demie pinte.
 faire fondre vostre cire a douce chaleur
 sans bouillir dans un pot neuf venir
 se la coupant en petit morceaux et la
 mouvant de la spatule. faire vostre
 ferebentine dans leau tant quelle
 soit claire et en separer leau puis
 la mesler en mouvant de la spatule
 avec la cire sans bouillir apremment
 et prendre garde en meslant auxy
 vostre santal de luy faire faire une
 vintaine de bouillons doucement
 quil nen tombe dans le feu qui
 prendroit comme poudre a canon
 apres cette cuisson faut le couvrir
 dun couvercle ou il y ait un petit
 trou en haut pour le fumer et le
 laisser refroidir vingt quatre heu-
 res: apres cela leau qui sera
 demesurée dans l'huile se retirera
 toute du fond du pot dou vous
 l'osterez en fendant longuent avec
 un couteau et remettre le pot
 a bouillir doucement. et si lon
 quent est bien fait il sera rouge.
 vous lutterez vostre pot avec son
 couvercle et l'enterrez cinq ou
 six pieds en terre pendant six
 mois, plus il est viel meilleur il
 est pour les maux de esperer, les
 ulceres, et gangrenes &c.

Petit Beaume de Campi

Prenez 3^{te} d'huile d'olive, guy de
 chesne, et graine de bouillon blanc
 Pilecelle, hypericon, fleurs feuilles
 et écorce de sureau, centaurée,
 éclair, feuilles de choux, de siene,
 Racine de grande consoude, Persicaria,
 langue de serpent, simoniam, per
 vanche, brunelle, betoine, aigre
 moine, cariofelle, pimpinelle, verge
 dorée, fragaria, matricaria, feuille
 verte et l'écorce de liège dorme, de
 chacun une poignée pilées en un
 mortier et en tirer le jus que mettr
 ei en huile et ferez bouillir 15.
 ou 20. bouillons. et apres prendre
 2^{te} et demie de vin dans lequel
 vous ferez bouillir. sedoaria, ra
 cine d'iris, Aristoloche Ronde,
 graine de mirthe, de laurier, ecreui
 rres de riviere prises en pleine
 lune de chacun 2 onces et demie,
 le tout pulverisé ferez bouillir 15.
 bouillons puis mettez le tout avec
 huile faisant toujours bouillir jus
 ques a consommation du vin, puis
 coulez ce beaume pour en bayer
 mais lavez auparavant la plaie
 avec du vin fède, et mettez dessus
 une feuille de choux revenue sur
 les charbons trempée dans ce beaume
 et vous y appliquerez l'emplastre
 suivant

Prenez 1^{te} de cire le quart de Poix
 grecque que ferez fondre ensemble, et
 avant qu'elle refroidisse jettez dedans

poudre coralline. corail blanc et rouge, aimant, molybdene, de chacun une once, ambre, mastix, Encens, de chacun 6. dragmes. myrrhe, et mumie, de chacun demie once, Terebentine une once, remuer le tout iusques a ce qu'il soit froid, et meslaster le tout avec huile de Poisson nommée barbeau, pour en faire des billes ou masses.
 se tout pour Plaies et arquesbuzes.
 Beume d'Hyeble.

- Prenez les graines meures et noires et les mettez dans une femme avec de l'eau pour prendre seulement celles qui iront au fond, en emplir un matras, versez dessus de l'huile d'olive tout plein le bien luter et digerez 40. jours au fumier de cheval chaud, et puis versez l'huile par inclination en un autre matras et le digerez au soleil bien lutez, porter du sein fouler soiez, et en frotter la partie malade, puis faut faire secher a l'ombre la graine restée et la mettre sechement en boette de sapin, et en prendre la poudre au soir, sur eau le matin a jeun deux heures avant le repas, cela est excellent pour l'hydropisie, et l'huile et la poudre pour les Paralitiques.

maniere de Beaume.

Rhumatisme, Douleur, Paralysie.

Prenez gros vin rouge mettez de dans
Roses de quelcun d'iceux, autrement de tre
viers ou de st Jacques, et autant peut
de marc de miel commun comme le
ingerai a vos nos, faites bouillir le
tout doucement dans un pot lon sur
un rechauf, jusques en consistance
d'onguent clair ou beaume, se remuant
faisiours avec une spatule ou baston,
de temps en temps puis on le serrera
dans un pot bien couuert.

faites en chauffer dans une ecuelle
pour porter la partie affligée chau
dement devant le feu, et a l'instant
on en mettra sur une feuille de papier
que lon appliquera sur le mal avec un
linge chaud par dessus, et faire cela
soir et matin jusques a parfaite
guerison qui durera au plus en 15.
jours ou un mois selon le mal et
le temperament des personnes.

Le marc du miel est ce que lon iette
du miel quand la cire len est ostée,
les feuilles des Roses de quelcun
doivent estre sechées a l'ombre et
senées dans des sacs de papier, une
quaisre peut servir toute l'année
pour faire led beaume,

Les Roses de quelcun sont Rodes et
sans odeur, et viennent a un bois
mol et creux comme le sureau dont
les feuilles ressemblent a celles de vigne.

Beaume.

- Chancres, ulceres, plaies de Teste.
Prenez de graisse de Porc marie de
2 a 3 ans, et la faire fondre dans
un poilon avec un verre d'eau de pluie
qu'il ne bouille puis le passer en linge
neuf y meslant 2 poignées de seuil
les de doche dans un autre Poilon,
et autant de tiges de molesine et une
poignée de bouillon blanc bien
poelées que ferez bouillir avec
un peu de safran, jusques a ce que
vos herbes soient seches et trempées
le tout par un linge y adjoignant
demy verre de bonne eau de vie
dans laquelle vous dissoudrez gros
comme une grosse noix de uerde
gris meslant bien le tout ensemble

Beaume

- Ecouelles, et Plaies inueterees.
Prenez Orcanette demie once. Balau
fer demie once, corce de grenades. ou.
noix de cyper 3. onces, bol de leuant
1. once, racine de grande consoude
1 once, le tout pile et meslé en
semble avec une pinte de vin rouge
et autant d'huile d'olive et faire
bouillir a la reduction du vin et
le passer et pour en user il en faut
mettre chaudement dans la plaie
et appliquer une feuille de chou
par dessus.
Ce Beaume est astringent et guérit
toutes plaies difficiles.

Beaume Pour les yeux

• Prenez eau rose, eau de safran,
 de fenouil, de chacune 2 onces,
 4 oeufs durs dont vous oterez
 le jaune et en la place mettez
 demie once de sucre candy, autant
 de larmes et un scrupule de camphre,
 feuille de plomb. Demie once
 Tutie d'or dragme tout cela mis
 ensemble et mis dans le blanc
 d'oeuf et lié d'un fil et le lair
 ser infus une nuit dans lesd.
 eaux sur cendres chaudes. Pretez
 les oeufs jusqu'à ce qu'il ne sorte
 plus rien, puis peu à peu faites
 cuire cette figure à consommation
 du d. sucre pendant la cuisson
 mettez y deux onces de sang de
 pigeon noury un an de graine de
 fenouil trempé en eau de safran,
 de Rose, de helidoine, et de
 chevreuille, et après la cuisson
 dans ce suc en ferez de petits mor-
 ceaux que mettez dans une canne
 de fenouil grosse que le fenouil
 soit deux trempé en ces et bou-
 chée par un bout de cire de pay-
 ne et après huit jours vous y
 trouverez une huile admirable.

Beaume de christ de campy.

• R. vin, huile, Racle de grande corne
 de de marais, jus de feuille de rhoux
 revenue sur les charbons.
 Il guérit plaies, et arquebusades.

Beaume d'orme.

Prenez quantité de goures d'orme
Tirez en la liqueur qui reste rem-
blable au vif argent, faites bouillir
cette liqueur fait quelle devienne
épaisse, comme terebentine et la
gardez en fiole de verre bien bouchée
elle est bonne pour les plaies et ulce-
res.

Beaume de soufre.

Lisez

R

mettez une once de soufre dans un
matras et y versez 5. ou 6. onces
desprit de Terebentine de venise
et tenez le tout sur cendres chaudes
9. ou 6. heures, jusques a ce que
l'esprit soit rouge comme un Rubis
il guent toutes Plaies de fect
vieilles, les Polipes, les Cancers,
hemorroides, Dartres, Rougeurs,
boutons, brulures, surdité, bruit
d'oreilles, fait revenir le poil. &c.

Beaume ou extraction de figues

R figues fraîches tant qu'il vous plaira
coupez les bien menu le tout dans un matras avec
esprit de vin ou eau de vie, mettez le au
feu de cheual bien battu durant 8 jours
puis passez par un linge affin d'avoir
le suc sans trop presser, puis faites
evaporer et avez le suc au fond.

Vertus. Il apaise la douleur d'oreilles
et est a la surdité il guent la galle
et ulcers tels qu'ils soient, apres
fumer, cancers, chancres, fongues
vieux ulcers, toux, maux de ratte,
Rhumatisme, gros plénie, mal caduc
et goëtte, il apaise la douleur d'asth-
me selon qu'il y a 3 ou 4 gouttes
il empêche la putrefaction, frottez
en une fiole elle regardera un
si le remède la rent il neurt, bref
ce beaume est utile.

Baume mere.

Rx gonce de storax liquide. cala
mine 1. once, benjoin 1. once, mastice
1. once, encens 1. once, muscade, canel
le finne ana. 2 dragmes chacune.
se tout bien pulverise et passe
par le Tamis, infuse 24 heures
dans une fiole de verre et distille
le tout dans un alembic de verre
sur des cendres chaudes et la liqueur
qui en sortira sera une huile
precieuse qui se nomme. mere
Baume. excellente pour fermer
plaies, etancher le sang, et con
server le Teint des femmes.

Baume naturel.

La marque du ventable baume est de
ne point surrager sur leau, mais d'oy
melier et la teindre comme du lait,
questant tombe sur du drap il en est osté
parfaitement avec de leau simple et
que si lon en met dans du lait il le
fait prendre incontinent.

Baume dhyable.

En hivers quand les Racines dhyable com
mencent a paroistre prenez en et en mettez en
une bouteille de fene que boucherai, puis
vous l'empasterez de poyte de terre et la
mettez au four cuire avec le pain et y
vous la ferez vous fouverez dans votre
bouteille une huile ou baume tres
excellent contre les gouttes et nerfs
refroidis.

Baume dorne.

Au mois de juin cot arbre porte de peti
tes Bouteilles pleines deau, exprimez en plu
sieurs en un matras que mettez au fende
cheval 20. Jours au plus et il se fera un
Baume excellent pour les foulures, playes don
leur et inflammations.

autre Baume dorne

Prenez de l'oeil de cancrelle quantité de
Pomme dorne et en mettez dans une fiole
ou vous mettez pour 5. Jours d'huile de mille
piper et autant d'huile de chien et d'huile de
Terebentine de venise. mettez la fiole au
7. ou 4 Jours affini; tout s'incorpore et se fait
fixer pour se s'extraire les Plais.

℞ 2^e de Terebentine fine Jusie ou encens
2. onc. Bois d'aloer 1. 3. mastice clur d'apocelle
galanga canelle noix muscade, et cubebes
de chacune une onc. gomme clary 6.
once pilez toutes les drogues
sur d'istte, et la mettez en infusion dans
de l'eau de vie autant qⁱ les d^{ites} drogues
pouront pater, et que la d^{ite} drogue
soit rectifiée 3. ou 4. fois et quelle
demeurant en infusion 2. jours et 2. nuit.
puis les distiller au bain marie dans
un alembic de verre, voicy le vestur.

La 1^e. eau qui est la vertu de vin
fir la prostate est adre de la rendre
vide des mauvaises humeurs de re
tarder et empêcher les incomodités
de la vieillesse, par la vertu qu'elle a
de conserver le corps sans corruption
maintenir les parties sejoirs en
leur devoir de corroborer et ra
fermer celles qui relâchent l'atrij
substance et avoir le cerveau le cœur
le foie, cette 1^e. eau soit fort claire
comme eau de fontaine, laquelle
deve comme une petite cuillerée
avec du vin de bon vin de fride.

p. 100.

Pour oster sur le Champ le Δ. d'une brulure, infailible.

℞. Le Jaune de 2. œufs durcis sous les Cendres Chaudes, broyez
les bien. puis prenez une 1/2. de Cive neigie fondez la et y mettez
2. 1/2. de bonne huile d'olive, et ensuite vos 2. Jaunes. Broyez et bien
mesler en mouvant le tout ensemble, p^o. qu'il soit Reduit en onguent,
puis le laissez Refroidir, puis r^o. en Etendre sur le mal
et l'appliquer. Sur le mal soir et matin, en continuant pendant qⁱ
en sera besoin, Cela guérit promptement. Sans laisser aucune Cicatrice

+

papier gris

Remede tres assuré p^o. guerir le flux de sang en g^o.
℞. La moitié d'un demion de bon vergus, 2. Jaunes d'œufs, et un gros de
bonne Cannelle, une muscade, avec un bon morceau de sucre p^o.
adoucir le vergus, et en faire un Chaudron à l'ordinaire, et en
prendre soir et matin environ un verre plein et en 3. fois guerir.

a
 yez
 ettez
 bien
 ingner
 il linge
 lant
 Cécile

gros de
 20.
 n
 guery.

Beure de Sauge.

Prenez sauge pillée, abrinthe,
 chacun une poignée et tout pilé
 les faire bouillir dans un demy
 sepiier d'eau de vie, et bonne quan-
 tité de beure frais faire bouillir
 le tout jusqu'à diminution du
 tiers remuant avec une spatule
 passer le tout avec des pressés
 et conserver ce Beure en pot de
 terre et se porter devant le feu
 un linge chaud par dessus, ce beure
 quand il est moity se refait et se
 refondant.
 Il est excellent contre la paralysie,
 et froidure de membres.

Bleds.

Pour faire croître et multiplier le froment. et autres grains.

Prenez le grain le plus pesant et pour le separer de l'autre jettez d'une bras votre grain à pelle, le plus loin que vous pourrez et qu'il soit receu dans une aire nette ce grain ira le plus loin et le meilleur. l'autre ne germe pas, et ne fait que se perdre semé en terre. il vaudra plus expedient de garder ce dernier pour mettre au moulin.

mettez de ce grain le plus pesant a tremper 24 heures dans de l'eau grasse de fumier dans la quelle vous aurez fait fondre tant de livres de sel de terre que vous aurez d'arpens a semer. tirez ce grain au bout de ce temps et le laissez secher pour le semer au temps convenable.

mais il le faudra semer la moitié plus clair qu'à l'ordinaire, et le champ n'aura besoin que d'une enure et il ne sera pas necessaire d'y ruer ny porter aucun engrais ou fumier. le bled sera mûr un mois avant l'autre, et regardera dix ans, étant mûr et logé.

Pour se garantir de la nielle.

Planter une branche ou arbre de laurier au milieu de votre champ de bled. si nielle tombera sur votre laurier.

multiplier le bled.

Trouvez la fene de eau salée suante, de la labourer. on peut prendre de la saumure qui aura servi à multiplier avec eau commune, en prenant un boisseau de sel, vous ferez fondre en un muid d'eau, et de cette eau vous en ferez 2 ou 3. muids, puis arroserez votre fene de la quantité de eau si vous voudrez, après quoy vous y jetterez desus du fumier comme à l'ordinaire, et puis vous labourerez la fene, et après y jetterez votre froment, qui viendra en une multiplication prodigieuse, et on arpent rendra plus que 6. arpents.

Autre

Prenez une livre de sel vegetal qui est composé de fleur de soufre de salpêtre ou nitre, faites le bouillir dans 6 pintes d'eau avec 2th de bon froment nouveau jusqu'à ce que le froment commence à se crever: puis vous passerez cette composition dans un linge fort à claire voie, et vous ferez rendre au froment cuit toute l'humidité en le pressant.

Faites infuser dans cette liqueur autant que vous pourrez de bon froment pendant 24 heures et vous rendrez ce froment infusé dans de bonne terre bien préparée, et ayant fait secher la marc de la composition vous le pulvériserez et le semerez sur cette terre, et ce bled produira vingt fois plus que le bled commun.

On dit que cela ne se doit pas faire deux fois de suite dans la même terre parce qu'il en consomme tellement la substance qu'elle ne porteroit pas si bien la 2^e fois.

Il en ira de Bled en quantité.
 Prenez 6 sceaux d'eau et 6th de alpestre mêlé ensemble, trempez y le bled 24 heures et laissez essorer votre bled jusqu'à demy sec, puis semez clairement.

Feuilles

on les peut couper par morceaux pour les semer cachés: monneau regard comme une fine entise.

Chasser les Carançons du Bled.

Prenez plein un seau d'eau de chaux, avec demy seau d'urine de Brebis ou de mouton, mêlez et pilez les dans de l'ecaille de rois verte et de saulle, et mouillez la pelle avec quoy lon remue le bled bien souvent avec cette drogue, et puis 4 jours après passez le p. bled dans unrible de fer. Le carançon ou chalançon tombe mort avec la pourrière. c'est ce qui se pratique en Beauce.

Pour ne point manger des carançons R de la cendre et le p. d'or le long d'un grenier epais d'un doigt, puis mettez votre bled dessus, et haut que voudrez jamais les carançons ny approcheront on peut aussi mettre de la cendre dans la grange.

Aube

mettez en un coin du grenier un bois ou donce tous les carançons qui siffleront le bled pour aller a lorge, et quand il en sera couvert vous le mettez hors et le fuirez.

Chasser vermine du bled

un aix de cormier mis dans un tas de bled en chasse toutes sortes d'insectes.

Preserver le bled de la Bruine faut couper le bled en decours et le biffer et semer en decours, et on le caille prendre de la cendre et la mettre parmi la sene ou champ que lon veut semer et les meler fort ensemble.

contre la ruille.

enchauffant le bled faut y meler du ven de gris. ou sur un sac de bled.

Rats engendrés au bled

la chemise d'une femme feinte de sa regle mise en un tas de bled se convertit en rats.

Pour augmenter le bled entene.

127

Prenez leau qu'on trouue aux égouts des estables
et fumier du bestail, et la mettez dans un tonneau
et pour le chauffer mettez en pleine une chaudiere
qui aura bouillly sur le feu, et pour engraisser
davantage lad. eau mettez dedans un peu
de fiente de Pigeon, de vacher et de bœuf tout
ensemble, que vous melerez souvent avec
un baston, durant 4 jours puis vuiderez lad.
eau dans un autre tonneau par inclination,
et mettez les effondrilles, et dans le 2^e tonneau
remettez d'autres fientes, et suivant la
même metode par 4 jours, et a la fin
dans la dernière eau tirez par inclination
vous y adousterez du sel commun, et du
fiel de bœuf surpres a ce que vous l'achetiez
un peu rallée, et la laissez ainsi pendant 2
jours la remuant souvent et après ce
2^e jour mettez le bled que vous voudrez
semer et que leau, surpasse le bled et aluy
qui nagera sur leau fait le sette comme
ne valant rien, et quand le bled sera
sempé mettez le sur une Toille suspendue
a l'ombre puis le semer clair et le couvrir
de la terre, et deux boisseaux de celui
cy suppleront comme trois d'autre, et les
boisseaux ny les vers de terre ny feront au
cun mal et il ne faudra en lad. terre
aucun fumier.

Bois

Le bois froissé d'Alume ne brûle point.
Le bois froissé d'huile de cedre ne brûle point.
Le bois de cerne ne se corrompt.
Le bois de cerne trempé dans le spirit acide ex
trait du même cerne ne brûle point.

Pour nettoyer le bois

Savoir le bien avec de l'eau et le laisser secher;
puis couvrir le dans de l'eau qui aura bouillly de
la suie, laquelle estant sèche froissé avec le bois
avec un torchon, puis avec une coirne de l'au
puis encore avec un torchon.
Car on dit que le bois de chio more se sèche dans
l'eau.
Des glans ont germé dans le ventre de beupre
Picardie que l'on en nourrissoit.

Borax.

Les anciens confondoient le Borax avec la Cirocolle cest un sel mineral tirant au sel gemme que l'on dit se trouver en Perse et au fond d'un foront des montagnes de Turbeth. Les venitiens le raffinent en le dissolvant en eau puis filtrant et le laissant coaguler sur fil de coton, il en vient d'Alexandrie et c'est de la que l'on tire son nom de nître dont on veut que ce soit une espece qu'on qu'il en soit fait la colle fire son nom de la quelle s'oude l'or. en la fin l'antenna, est Borax. qui sert non seulement a souder et adoucir les metaux, mais aide a leur fonte, et a peindre. Les Indiens recoillent cette eau avec la sange sur laquelle ils la trouvent la mettent boi-llir puis la coulent en étamine ou linge elle se congelle en refroidissant en petites pierrettes comme du nître. Les peres ont fait voir que en gardant long temps ces pierrettes elles se reduisent en poudre pour l'empescher on les noie et confit dans de la graisse de porc ou de chevre, avec la même sange dont on a tiré l'eau dont elles sont formées, on pressoit cette sange avec de la graisse et on en fait une paste puis on fait un creux en terre proportionné a la quantité que l'on veut conserver, on fait de un lit de cette paste et on le couvre de ces pierres de Borax puis on fait sur elle un lit de la même paste qu'on couvre pareillement de ces pierres et ainsi on continue jusqu'à ce que l'on ait tout employé les petites pierres a remplir le creux, et puis on couvre la superficie avec un dernier lit de la paste et enfin un lit avec des planches de bois avec de la terre par dessus et quelques mois après quand on le veut transporter on le met sur le feu avec la paste dans de petits ba-tuts ce qui fait qu'il est gros et on le coupe.

Les femmes qui savent distiller comme il faut cette paste grace en font un merveilleux fard pour embellir le visage, et adoucir la peau.

Borax Artificiel

127

De leier 10.th de ceste paille merlée de pier
rettes qu'une soit point moisie dans 2.
pintes deau bouillante avec 2.th d'huile
d'olive on agita soir de bien ecumer
cette mixtion on la laissera Bouillir
jusques a ce que le tout soit bien cuit et on
le passera a ce que si on en met sur un
morceau de bois plat il y demeurera en
consistance comme un spon epais pour
lors on l'orte de dessus la feu et on coulle
cette mixtion a travers un linge clair
on met en reserve les pierettes que l'on coupe
et bouille bien exactement puis on l'ort
en digestion durant 10 jours dans du fumier
de cheval au bout du quel temps on decou
vre le vaisseau et l'on porte une petite croû
te qu'on trouve sur la surface qu'on mettra
de cote puis le reste de la matiere sera
comme de petites glaces qu'il faudra laver
avec de l'eau fraîche et les mettre secher
sur une table a l'ombre puis on les meslera
avec les petites pieres que l'on aura mis
en reserve en faisant la coulaison. ensui
te vous prendrez 7.th de Tarche de lie de vin
blanc calcinee et la delaierez dans un grand
chaudron avec 30. pott deau de foye
bien clarifiée adouciez y 3 onces de salicre
et 1.th de pulvere de lieure, et vous y mettrez
puis les petites glaces seches, et vous ferez bouillir
le tout ensemble comme vous avez fait cy devant
et quand la composition sera diminuée dan
siez vous y mettrez la croûte que vous avez ortée
de dessus la surface du vaisseau de fer et vous
continuerez de faire bouillir jusques a ce que
par la même epreuve cy devant vous avoir
siez que tout est bien cuit, puis vous garnirez
un petit tonneau de bastons en croix de
paille en espace en sorte que les 1.^{es} bastons que
mettrez au fond en soient éloignés de 6.th de
hauteur pour donner lieu au ordurer
des precipiter. cela bien disposé vous ferme
rez bien le tonneau et l'enfermerez dans le fu
mier chaud durant 15. jours pour donner
lieu au Borax de s'attacher et congeler autour
des bastons, et par ceste maniere vous aurez
multiplié de 4 fois autant. et sçavez vous
fera voir qu'il est aussi bon que celui que
l'on apporte des pays étrangers.

Pour faire Borax

aiër du sel commun de crepitè de l'hu-
ille de tartre et du borax que congelerà
ensemble.

Le borax nest donc qu'une eau ou mine
petrifiée. se voir aux mines de plomb. se
blanc a celles d'argent se jaune a celles
d'or le verd a celles de cuivre.

Cardan dit que le Borax est fait d'air
en poudre et de sel ammoniac.
Galien estime qu'on le peut faire d'urine
de fœtus aridement agitée dans un mortier
quand le rogne de la carmelle se lève.

Divers Beaux secrets p^o. prendre du Poisson.

R. Jombarde, veruaine, valeriane, petite ortie de Chacun-
une poignée miel 2 $\frac{1}{2}$ z, viel fromage pourry 8 $\frac{1}{2}$ z. et autant de
lard rance, Coque de Leuant une 3, Lannetons une poignée,
graisse d'oison 3 $\frac{1}{2}$ z. Piller le tout Ensemble, et le mettre
dans un bon pot bien bouché au fumier 15. p^o. puis couler le tout
Chaudement dans un linge tant que v^o. pourrez, puis en frotter un
morceau de bois ou d'une Chape que v^o. mettez dans l'eau mais
sur tout aux petites Rivieres Et l'odeur Le attirera tous.

autre.

R. de la Jombarde, et des vers qui se trouvent dans les charbons
a Carder, et du fromage pourry ou il y a des vers ana. que v^o
mettrez dans un petit pot de terre le tout etant un peu brayé,
que v^o. Bouchevrez bien qu'aucune vapeur n'en sorte puis v^o.
Le mettrez sur un petit Δ . de Charbon afin que cela se reduise
en forme d'onguent, dont v^o. v^o. frotterez les mains lors que v^o.
voudrez pecher, et tout le poisson qui en aura l'odeur viendra
a v^o. puis les pourrez facilement enclorre en quelque recoin.

autre Excellent

R. 30. grains de Coque de Leuant, fromages de brebis 2 $\frac{1}{2}$ z. Semence
d'anet demie 3. graisse de brebis gros Con^o. un œuf, une dragme
de Camphre, et plain une suiller de miel, piller ce qui osta piller et
Reduire le tout ensemble et en former des boulettes p^o. jeter a l'V.

autre tres Excellent et meilleur.

R. Coque de Leuant 30. grains fromage de brebis 2 $\frac{1}{2}$ z. semence d'anet
demie 3. du miel plain une suiller, le jaune d'un œuf, un peu de
poivre et un peu de farine, et gros Con^o. un petit œuf de pouille
de graisse de brebis fâties en de petites boulettes. le tout ayant esté bien
brayé ensemble que jetterez a l'V. et v^o. En prendrez quantité.

autre fort Excellent.

R. Coque de Leuant 3. dragmes, semence d'anet demie once, semence
de jusquiame ou Lannebane une dragme, semence de lin demie dragme,
Sulf de bouc 3. dragmes, farine demie 3, fromage pourry ou il y ait des
vers 2 $\frac{1}{2}$ z. miel une 3. piller le tout separement la plus fin que v^o.
pourrez puis les bien mesler ensemble en forme de pâte qu'on puisse
entreser.

Entièrement. Enleuer du mortier, Et si la paste estoit trop dure, v^o. y pourriez
ajouter du miel, ou q^d elle deviendra pas trop dure, par la suite. 131
Ladite paste demeurera un mois de repos dans la bonte.

autre tres bon.

R. Sique de leuant demie once, fusquiaume, et semence d'ancet de Racun
vne drague, procure ou toutreau de semence, de lin ou semence de lin
son de faut vne drague, de la farine, et du miel de Racun deux quintes
et du fromage pour y a la grosseur de deux œufs.

Pour prendre du poisson dans les Ruchens.

R. moelle ^{de luy} de luy, sang humain, V. de vie, vers de terre, farine
d'orge, lait de Chevre. Sy v^o. voulez v^o. en pourriez aussi faire des
pillules en y adjoustant de ce que dit si dessus en partie.

Pour bien amorcer vne ligne p^o. pescher.

R. du Camphre, 300. de lin, V. de vie, Rais de pourceau, ou de
boeuf hachés, autant d'un que d'autre, le tout bien meslé mettez dans un
pot dans lequel v^o. mettrez des vers de terre a tremper toute une nuit,
que v^o. mettrez dans une boete sur v^o. p^o. v^o. en servir aussitôt, et v^o.
vous en etonneriez v^o. en servant.

autre.

R. vne poule noire qⁱ faut saller et cuire, et en prendre tout le blanc
apres q^e sera bien fuitte, dans un pot de terre qui durera long et est
gras puis mettre le tout dans un bœuf bien cuit, puis le mettre au
four a pourrir pendant 15. ou qⁱ si soit engendré des vers, lesq^{ls} vers
il faudra ramasser que v^o. mettrez avec le blanc d'un œuf cuit dur taillé
en pille & reduit en paste dans laq^l. v^o. mettrez lesd^{ts} vers une nuit puis v^o.
en servir. d'ameçon p^o. pescher. Nottez que les vers de terre qui
sont assemblee au mois d'auil que l'on trouve lors qu'on laboure la terre
sont propres a toutes sortes de poissons. Et Lors qu'on en voudra pescher
que le tems soit sombre menaçant V. et chaud et sans vent quoy q^e tonne
quelque peu. Nottez aussi que les vers qui se trouvent dans les bœufs de
vache recueillis et entretenus tout l'autonne dans de nouvelles boues de
vache se peuvent en venir aussitôt. Le long de l'hyver p^o. en servir a
la ligne en quelque tems que ce soit de l'année, mesme jusqu'au
Rendu au mois d'auil & ce sont les meilleurs p^o. toutes sortes de poissons.

Pour prendre du poisson a la Main.

R. Racines d'orties, de la Jombarda, de la valeriane, mille feuilles, de
La morelle, ^{ou de l'hyver} camphre un gros, piler le tout ensemble, frotter et serrer et
entirer toute le suc par la presse, et v^o. en frotter les mains mettez les dans V.
ou il y a des poissons et sans doute ils viendront a lodeur, et prendrez a la main.

Lisee

Boüillon Rouge de Mr de forme.
Prenez racines de chiendent, doseille
avec les feuilles, Racines de fraizier.
Pissenlit, buglose, Bourroche, chicorée
sauvage, aigre moine, de chacun un
petit poquet, Coupez menu après
les auoir lavées, et les faites cuire
dans un pot de fer avec de bonneau
à discretion, cette decoction dure tout
se une semaine hormis dans les
grandes chaleurs.

Elle rafraichit et fortifie prise au
matin avec moitié du boüillon du
pot, la 1^{re} fois quand on se peigne, et
encor demie ecuellée après s'estre
cheu de peigner. C'est un apoteme
tout prest pour engreindre hors le
repas, quand on a boiffé avec eau de
fraiz, dabricot, de pesche, de pomme,
et si lon veut jus d'orange, et de li-
tron, plus on en prend mieux on se porte.

Lisee cecy.
C'est un vray
medecin

Ce Mr de forme a vecu 110. ans. C'est
luy qui a introduit l'usage de l'émétique.
D'après sa vieillesse il épousoit de jeunes
filles depuis 14. ans jusques à 16. qu'il
doctoioit, et les faisoit coucher auprès
de luy pour tirer ses mauvaises hu-
meurs, les qu'il faisoit quelle viuoient
peu, il en eut comme cela plusieurs
succesivement qui luy seruoient de
suramitter. au depeché de leur vie.

Remede pot. La gonorrhée Chaudepiste ou fluide de semence.

R. ʒ. de Cloportes la pesanteur d'une dragme dans telle
Liqueur que voi voudrez Comd. vin &c. C'est Roses tres-
admirable que 50. Cloportes Enveloppées dans un linge et
Infusées dans du vin 24. heures, puis exprimées, les donner
au malade à boire Comd. en peu de tems Cela decharge les
poulmons, et guerit les asthmatiques parfaitement, Comd. aussi
Ceux qui ont difficulté d'uriner.

aller a la page 281.

Lisee

• L'Esprit de vin, et a son défaut sa
bonne eau de vie, appliquée sur la
champi sur la brûlure, ou la partie
brûlée mise si ce peut dans un
vase qui en sera rempli, orle
la douleur sur le champ, en la
tenant dedans, ou l'humectant on
finuellement des dattes liquours, et
cela empêche qu'il ne se face de
verrier, et tout autre accident fa-
cheux.

Contre la Brûlure.

Prenez eau de chaux et la battez avec
huile de noix sans quelle s'epoisse
oignez en le mal avec une plume et
mettez dessus feuilles de noier seches
et ramollies dans l'eau, puis reche-
ez entre deux linge.

Autre.

Etendez dessus ces feuilles de la boui-
llie faite de 2. cuillerées d'huile
deur jaunes d'oeuf une cuillerée
d'eau fier le tout le remuant et bi-
laissant sur un rechaud dans une sa-
lle creuse, et pendant que vous
mouvez faire fondre contre un fer
chaud ou rouge gros comme une
grosse noix de viel oint ou de
viel lard le plus vieux et le meil-
leur et la laisser de gouter dans
la bouillie afin qu'il y incorpore,
quand le tout est epais y en mettez plus
que de la bouillie vous en mettez sur
porte feuille de noier apertés, et la
laisser touter ces 12. heures. pour en
mettre une autre avec nouvelle bouillie
cela ne laisse aucune cicatrice, a la
brûlure vintelle de poudre a canon.

Brûlure, ulcères, et Plaies.

Prenez huile, graisse de mouton, cire, vinaigre. Faites bouillir le tout et y adouctez un peu de verd de gris, mouvant avec une spatule, jusqu'à consistance d'onguent en se froissant.

Brûlure.

Recevez huile de 12 jaunes d'oeufs, beure frais, ceruse en pierre. Surde, goubarde, fumeferre, et platin, et après un quart d'heure de bulition vous y joindrez la dite huile d'oeufs, et la ceruse, pour le poindre en onguent.

Autre.

Prenez feuilles de sauge, et de Buis bien pilées, les faire bouillir dans de l'huile d'olive et y adoucter de la cire.

Brûlure sans Cicatrices.

Prenez lard gras que ferés rostir pour en recevoir la graisse dans un pot plein d'eau dont la tirez et la lauzerés par 6. fois dans de l'eau froide changeant d'eau et enfin la laverez dans de l'eau rose d'un an, et une fois avec de l'eau de rose, et en joindrez la brûlure de quart d'heure en quart d'heure sans la couvrir.

Pour nostre point marqué au

visage

orte la peau de dessus d'une branche de pin, prenez la petite peau d'après le bois faites la bouillir dans un pot d'eau, et en étuvez le visage.

Autre

Des crostes de fleur appliquées fraîches, ostent la cicatrice de la brûlure.

ostant la douleur sur le champ.

Prenez huile d'oline, et de la 2^e écorce de sureau rapée tant que l'huile en pourra cuire et quelle se sèche en bouillant, vous la passerez après, et y ajouterez cire jaune neuve autant qu'il en faudra pour réduire en onguent liquide et magdallons.

Brûlure. échaures.

La seïne réduite en cendre, et liniment, avec oint sert aux brûlures, échaures, et blessures.

^{Autre} vinaigre Rorat, suc de crevette, guentent la brûlure.

^{Autre} l'ancré, dont vrent les connoisseurs pour teindre leurs cuirs, y est admirable.

^{Autre} cendres de choux rouges de citrouilles, meslés avec blanc d'oeuf et appliqués.

^{Autre} oignon de sis roty, et broyé avec huile Rorat, guent brûlures, et ramollit les duretés de parties de femmes.

^{Autre} la graisse d'oye incorporée en oig noir de sy est bonne contre la brûlure.

^{Autre} les cendres de courges brûlées.

^{Autre} se sur fire des Arphodeller cuites en huile.

^{Autre} sur tous seau finne ou petite. seau stiph que. et serpençe simpatique ou cordiale, de cisttes cy après. et eau de Rabel.

Brulure de Poudre a Canon.

Prenez sperme ou semence de grenouilles, suc de goubarde, D'écureuilles, deau douce. ana. mirrhe, vitriol un peu de chacun, meslés le tout et le mettez sur la partie malade le remuant et changeant souvent continuant jusques a ce que la chaleur soit cessée jusques a guérison, et si tout est fait brule on se servira de l'emplastre suivant.

Prenez ^{1 lb} de colophone, poix commune demie livre, un quarteron d'huile, demy livre ou moins de cire, un peu de Terebentine de venise et les mesler pour faire onguent qui separe la partie vive de avec la morte.

Autre
Du sein de Porc frais bouilly dans de leau, et mis au serein a la caue par 4 jours, puis lavé en eau fraiche plusieurs fois.

Autre de poudre a canon.
Du lard fondu avec fus de bestes, et Rüe avec crême de lait, appliqué sur la brulure de poudre.

De Poudre. ou autre.
Prenez des moules deau douce faitz les calciner, et en appliquez la poudre sur la brulure en les saupoudrant elle ne laissera aucune cicatrice.

Autre
Onguent de cire neuve avec huile d'olive et jaunes d'œuf est excellent
autre
Huile seule suffit sur le champ.

Brulure et autres maus.

Prenez au mois de may ou ybre
 it de graille de pourreau marle
 fraiche et sans lauer coupper la
 par morceaux dans un chaudron sur
 le feu avec une pinte de vin blanc
 et quand lad. graille est fondue me
 ttez dedans deux poignées de menue
 sauge, et autant de bene terrestre, au
 tant de mariolaine franche, autant
 de goubarde, sei d'itres herbes bien
 épluchées, et pilées au paravant
 de les mettre dans led. chaudron
 sans le lauer, quelle bouillent 2.
 heures sur le feu en remuant toui
 ours puis passer le tout dans un
 canevas ou presse dans un autre
 chaudron, et quand elle est filtrée
 la laisser iusques au lendemain
 et la faut prendre avec une écumeire
 affin qu'il ne reste rien au fond,
 ou de l'eau ou du vin, accable de
 l'humidité des herbes, puis la mettre
 refondre dans un autre chaudron,
 et faire bouillir doucement
 en telle sorte que longuent ne
 petille plus puis le mettre dans des
 pots et longuent est fait.

Autre

Un jaune d'oeuf frais duray sous la
 cendre autant de cire jaune etasse
 d'huile d'oline pour faire chauf
 fer doucement le tout ensemble, aller
 la cire et jaune d'oeuf et en faire
 un onguent assez liquide pour servir
 en em. la he que vous appliquerez
 sur la partie brulée.

Touttes Brulures sans paroistre.

Prenez environ demie écuelle de fiente
de vache, ou a son défaut de celle de
pore male ou de cheval, mettez le
avec autant de sein de pourceau male
dans un bassin ou poelle a fire fricas
sée le tout ensemble jusques a ce que
la graisse fondue soit meslée avec
la fiente, que passerez a travers un
linge pour en avoir la graisse que
conserverez dans un pot couvert.

Pour vous en servir aux brulures
il la faut faire fondre, et avec une
plume en oindre la partie brulée
tremper un papier gris dedans le
mettre dessus la brulure quil faut
enveloper dun linge si le lieu le
permet, si cest du visage il faut
le graisser 5. ou 6. fois la jour avec
la plume. on pourroit de 6. heures en
6. heures charger et renouveler le
papier gris pour avancer la guérison
Si la blessure estoit aux doits des
pieds ou de la main il ne faut pas
manquer demveloper chaque doigt
avec du papier imbu de longuent de
peur quil ne se prennent les uns
avec les autres.

Remede Prompt. —

Fau de vie ou il y ait du vitriol calciné de
sout. orle le feu de arquebuse.

[Faint, illegible handwriting, likely bleed-through from the reverse side of the page.]

[Faint, illegible handwriting, likely bleed-through from the reverse side of the page.]

reht. Albe

Eau qui Brule sur la main.

- Huille de Petreolle, De Terebentine, chaux vine, et graisse de mouton et sein de Porc parties égales, miler se tout ensemble, puis distiller sur les cendres avec charbon. sera excellente

Empescher l'effect du feu.

- *restitutio* Prenez du suc de guimauves, des glaires d'oeuf frais, graine de Psyllium ou herbe des puces, chaux vine en poudre, suc de Raifort, bien miler et mesler le tout ensemble. s'en froter par tout le corps si l'on veut faire lepreux entiere, ou, mais seulement si l'on ne veut éprouver le feu que en cette partie, et l'on laissera secher cet oignement, et l'on soindra de rechef iusques a trois fois et ensuite on pourra soutenir hardiment seure du feu sans estre endomagé

* *Liser*

- Autre se froter les mains ou toute autre partie de son vine cela empesche que l'on ne sente la dureté du feu.

Liser

p. 371.

mal Caduc.

• L'Epilepsie, qui derive du mot grec.
epilambanesthai (surgprendre, empoigner)
dit des latins (comitialis morbus) par
que quand cet accident arrivoit a quel
qu'un dans les assemblees du Peuple
romain on le remettoit comme etant
un mauvais presage. quelques uns
l'ont nomme maladie divine et
saincte. Haut mal, mal de saint
mal de St Jean parce que sa teste
tombo a terre lors qu'il fut decapite.

Remede —

Le remede suivant est bien experimen-
te pourveu que le mal n'ait point
passé l'espace ny l'age de 25. ans.

Il faut prendre au mois de may/juin.
ou july de la melisse nommee Piment
ou Citronnere parce quelle sent le citron
la mettre tremper dans du vin blanc
l'espace de 24. heures puis la mettre
toute mouillee et imbuee du
vin dans la lembic et en tirer leau
par distillation que conserverei
bien.

Faitte diluer gros comme une bonne
fene ou le bout du doigt de Theriaque
dans un peu de vin blanc et adouci
deux doits de cette eau, en sorte que
le tout face environ demy verre que
ferai avaler au malade par trois
matins consequents, mais il faut que
ce soit le matin a jeun, trois heures
avant que de manger, et la veille du
jour de la nouvelle lune, le jour de
la nouvelle lune l'autre prise et le
samedi encor l'autre prise de

copy

Demy verre chacune comme dit est, et
si vous estes proche de la pleine lune
il faut pareillement prendre les 3.
prises la 1^e la veille, la 2^e le jour, et la
3^e le lendemain de la pleine lune.
car il faut scauoir que la nouuelle
et pleine lune, sont des temps ex
tremement contraires a ce mal. mais
d'autant que beaucoup de ces ma
lades sont bien plus tourmentés
aux nouuelles lunes qu'aux pleines,
cest aux pations a le remarquer
et le dire afin que l'on y remedie.

J'ay fait l'experience qu'en donnant
gras comme un poix de bon Theriaque
a un enfant naissant, sorti de mere
et de mere attaqués de ce mal, au
ant quil prenne aucune chose ny
le fessin jamais il nen sera pris
et cest bon aduis que ie donne au
public et qui ne peut nuire de gran
dre cette precaution pour les enfans
qui naissent afin quilz en soient
preserues toute leur vie.

Et les enfans ne seront jamais
affligés de ce mal qui prendront
2. scrupelles de corail en poudre
tres subtile avec le lait de leur
nourrice auant quilz laient tétés.

Autre Remede.

Preni 2. poignées de Rubia tin
ctum, cueillies devant le soleil luant
bien Pilees avec un verre de vin chi
ret, et en donner durant 3. jours se
fiert chaque jour, et 2. heures apres
donner un bouillon, et faire fessir
chaudement, et purger auparauant.

J. de R. -

copy.

mal Caduc.

Prenez au mois de may ou de Juin
ou juillet des grenouilles vertes fendez
leur le ventre et en tirez les foyes que
vous mettrez sur des feuilles de chou
crainte qu'ils ne touchent a terre mettez
les dans un pot neuf non vernissé et
apres le pain tiré du four vous le met
trez dedans a lente chaleur jusques
a tant que ces foyes se separeront et
quittent les feuilles et se peussent
facilement pulueriser, puis separer
cette poudre en cinq parties égales
que garderez au besoin des quelles
parties vous en mettrez une part
la lune estant en son exaltation au
signe du cancer avec bon vin le
matin a jeun ne mangeant apres de
deux heures le mercrey en ferri le
soir avec la 2^e partie deux heures
apres souper, continuez ainsi deux
semaines l'autre l'an demain, et pour l'autre
matin qui seront les cinq parties de
vostre poudre, que si le patient
estant couché vient a s'ur copieuse
ment cest un bon effect et bon signe
de l'operation de la medecine. Il
faut pendant ce temps eviter tout
coulour vehement, tristesse, chagrin,
et usage immodéré du vin et si
la 1^{ere} année son nest guérie de ce
cinq mises que lon reiffere l'année
d'apres au mois de Juin ou enuiron
le solstice, assurément longuera.

Autre.

Une noix franche dont le noiau est
rempli d'une amande rouge, rempli
de bif argent et pendu au col et bou
ché de cire.

Lisee cy pd. ce
g. mal.

Reguaris:

Mal Caduc.

Prenez du Pied d'elan, du crane d'un
homme qui ait esté exécuté ou qui
soit mort de quelque autre façon vio
lente. Pour une femme il faut du
crane d'une femme, Du quoy de cheue,
Eula campana, écorce d'orange
de chacun le poids d'un escu, mettez
le tout en poudre et dans un linge,
le mettrez dans un pot de tene verrière
le bien boucher qu'il n'en sorte aucun
air et faire bouillir le tout avec un
pot de vin blanc, iusques a ce qu'il
soit diminué de la 4. partie, et par
sager ce qui en restera en 9. parts
que vous ferez prendre par neuf
matins a jeun, et observerez le
regime de vie. suivant.

Il ne faut point faire d'exercice ne
manger point de Leste de pied ny de
ventricelle d'aucun animal, point
de choux, oignons, ny poireaux,
ny poix ny fèves ny poisil ny poisne,
ny chair de porc, ne se mettre point
en colore, il faut aussy purger le
malade et luy tenir le ventre libre.

Poudre.
Prenez de la gentiane, de la Peone,
de Santimoine préparé dans de l'urine,
de chacun 3. onces, 3 grains de musc,
du Tair d'homme que l'on trouue dans
les cimetières une dragme, faut
faire de la poudre de tout cela et que
le patient en prene une dragme au
matin a jeun dans du vin blanc,
et qu'il continue; J'ay éprouvé celui
cy une fois mais il n'est pas si sur que
les autres precedents et suivants.

(Remede tres bon p.
ce g. mal.)

mal caduc.

Eau Epileptique et Cordiale.

Prenez une once de scamonee, 4 dragmes
 de genievre, des Trois cantals de chacun
 6. dragmes, girofle, galanga, noix
 muscade de chacun 2. dragmes et demie,
 maii, et cubebes 1. dragme, cardamome
 grand et petit de chacun 3. dragmes
 de doaria demie once, graine d'otter
 ou fenouil doux, plantain sauvage,
 basilic, racine d'angelique, caribbil
 lata, réglisse calamus aromaticus,
 petite valerienne, feuille de laterai,
 thim, calamente, pouliot, menthe,
 serpolet, et mariblane, de chacune
 2. dragmes. Rose, Rouges, fleurs de
 sauge, betoine, Romarin, et cados,
 bouroche, bouq loro de chacun 1. dragme
 et demie, ecorce de citron cestadire
 zest, 3. dragmes, poudre sanitra,
 diarodum, de celechuatre de perles,
 de chacun 3. dragmes. Prenez ce
 qui doit estre pilé et mettez le tout
 dans un sac de bonnet liure
 d'eau de vie de vin, dans un vaisseau de
 verre le tout bien bouché de liure et
 encor mieux avec un vaisseau de ren
 contre scellé de 15. jours au moins.
 Puis le distiller au bain marie dans
 un alambic de verre bien lutté avec
 le recipient, vous mettez dans cette
 eau distillée 2. dragmes de santal
 odorant en petit morceaux, musc et
 ambre de chacun un peny scrupule,
 en un petit linge, et une lince de juss
 lez rotat bien clair et on le broie
 tant que le guillez soit incorporé avec
 l'eau et on laisse cela 15. jours dans

le vaisseau bien bouché de cire, avec
un parchemin par dessus finalement
on le verse du clair dans un autre
vaisseau pour le garder et s'en servir.

L'usage de cette eau est une cuillerée
à la fois, et quelque fois estée au
virage seulement fait revenir les
Epileptiques.

Elle est excellente contre les suffo-
cations de matrice, si defaillances
même ou lorsqu'on perd la parole, elle
ranime à l'agonie et donne le temps
de se reconnaître contre toutes sortes
de coliques, et l'usage d'un poids d'une
once avec un poids de nitridate elle
maintient la vigueur la couleur, qu'il
se le cerveau, rechauffe l'estomac, fortifie
et les esprits vitaux, elle fortifie et en-
fichent la mémoire et aide la vieillesse
et à ceux qui sont faibles de nature.

Elle est bonne contre les vertiges,
ventosités, et crudités de l'estomac.

Elle est excellente aux Paralytiques aux
tumeurs et battement de cœur et
grande défaillance de l'esprit.

Enfin elle sert à nombre d'inconveni-
ens et maladies, et pour en user pour
le mal caduc, il est besoin que ceux
qui sont sujets à ce mal ou bien appro-
chent ou qui les accompagnent en aient
toujours une fiole et une cuiller
pour leur en mettre dans la bouche
et fort quelle y entre le malade se
relève.

Mal Caduc.

Il faut donner au malade 2. ou trois
jours de suite, le poids de deux ou
de poudre de guy de chene dans du vin
blanc a savoir le jour de devant la
nouvelle lune, le jour mesme de la
nouvelle lune, et celui qui suit, voila
les trois prires, et d'autant que les
affligés de cette maladie sont ordi-
nairement pris aux jours approchant
des nouvelles lunes, ceulx a quiela
arivera a la pleine lune feront la
pleine lune ce que les autres font a
la nouvelle.

Les Personnes de 30 a 40 ans sont
demy an a guerir et ils prendront
recours tous les mois aux nouvelles
et pleines lunes. J'en ay guerri beau-
coup qui n'ont pris que les six prires
des deux temps de la lune du mesme
mois.

De plus au soir quand ils seront couchez
oultre leurs prires de tous les jours
je leur fais faire dans la cuillera
pot une petite omelette d'un oeuf et
d'une pintée, ou deux de poudre d'une
herbe appellee germen d'oe et d'une
autre appellee epithim. La quelle
omelette je leur fais appliquer sur la
fontaine ou suture de la teste, et ce quoy
que au lendemain, mais on ne fait
cela que deux ou trois jours devant
les lunes surdites.

Pour leur regime je leur donne petit
cidre, ou vin blanc viande, legeres a
ceux qui sont riches bon veau mouton
fort peu cuit a la broche, au potage

force choux pas trop cuits. les lacta
ges ny trop de fruits ne sont pas bons.
Pour ceux qui sont d'age de 15. 18. 20
ans et 25. Vils sont adonnez aux debau
ches des femmes des fauernes et gar
çonniers ie les chaste et leur donne
leur conge car en cet age la pelle
maladie ne mouionnent que de
ces debauches la. ce n'est pas comme
dans le sexe des filles et femmes,
celles la ne sont affliges que par
de grandes melancolies, pales couleurs
et retention d'ordinaire. ou a celles
qui sont plus jeunes cela leur
arive par l'humidite de leur cerveau
qui participe de ces lues qui
dominent ces maladies. et a d'autres
pauvres qui nen sont pas trop
atteints se leur fait prendre ce petit
remede suivant.

se leur fait prendre tous les matins
d'un quoy qu'ils travaillent gros
comme une muscade de racine de
scordonaire et autant lors qu'ils se
couchent. plusieurs qui estoient tom
bes que deux fois en ont este gueris.

Epilepsie, Incube, Hydroisie

Prenez opponax, sang de dragon, anti
moine et puluerisez le tout ensemble
et le passez par un tamis tres delie et
de soie et en donnez du plus subtil
au patient cela y fait merueilles

Autre

Juicy de cyboulle mis avec huile
et soufre administre y est admirable.

mal caduc.

Prenez guy de chevre ceuilly en lune
croissante entre les deux festes nostre
dame d'autant que dans ce temps il a
plus de force contre le mal caduc puis
le mettre en poudre et prendre en vin
pur, car il resiste aux assauts mortels
des maladies du cerveau.
virgille merme appelle du nom d'arbre
d'or accuse de ses grandes vertus, mais
l'extrait que l'on en pourra faire a beau
coup plus de vertu.

Aube

Prenez fiente de Pigeon, et de la racine
de renoué, racine de subarbe au sepoir
d'un escu dore ensemble. du crapre d'un
homme etouffé, et guy de chevre que
vous raperés autant de l'un que de l'autre
le poids d'un escu dor chacun, tout
cecy fait une prise par jour; ce sont
six prises, savoir trois prises trois fois
avant la pleine lune et trois aube
trois jours apres et continuer 6. mois.
Il faut mettre la prise a fempeler le
soir pour la prendre le matin a jeun.

Sternutatoire.

Prenez une dragme d'elébore noir en
poudre, mastic demie dragme, mettez
les ensemble et les liés dans un linge
delié, et en mettez macerer en eau de
peone, et l'aperoché au nez pour l'odor
seulement cela fait éternuer sans violen-
ce. et guérit du mal caduc.

Convulsions des Enfans

Demy cuillerée ou une au plus de eau de
fontey. ce mal s'appelle mallet des enfans.

Planis campi

Mal caduc.

Prenez 12. petits piteaux, ou agassans
petits de ptes, que plumerai et attèrèr
les intestins, puis les couper en petits
morceaux dans un pot de terre vernissè.
et y adiouferai de la racine de Peone,
Zedoaria, quy de chesne de chacun 2.
onces, fleurs de Tillet, de Lyr, dhyoge,
de chacun 2. pincées et les faire
bouillir, oxymel anthozal et eau de
melisse de chacun 8. tt. jusqu'à con-
sompction de moitié le sairreau est
et bien bouché, puis l'exprimer y
adioutant dans ladicte expression
grains de genieure, remède de peone
de chacun demie once, girofle,
noix muscade, safran, sa nelle, cu-
bebes, de chacun trois dragmes, de cas-
tor 2. demy dragmes, de fleur de betoine,
stacas arabique, pimpernia uenif, fleurs
pourpres. Et nagdellis qui est le
mouyon bleu, de chacun une pincée
coulés et digérés par 4 jours puis
distillés au bain jusqu'à siccité.

La dose de cette eau est d'une cuil-
lerée prise le matin à jeun 2. heures
et demie avant le repas au mesme
temps des lunes nouvelles et pleines
lunes. comme j'ay enseigné cy dessus.

mal caduc.
Mettez dans l'oreille de celui qui tombe parfois.
memento creatoris tui et il se levera puis donnez
luy par 3. matins 7. ou 8. grains de Peoneaux
2. dragmes de crane humain tué ou pendu
soit en poudre fort subtile et mis en 2.
doigts de vin blanc. La Corne du pied
droit de demie de lan guentaurry qu'on
est touché au front

Handwritten text, likely a list or index, written in a cursive script. The text is arranged in approximately 20 lines, with some lines appearing to be headings or sub-sections. The handwriting is somewhat faded and difficult to decipher, but it appears to be a structured list of items or names.

Lisée Les différentes
Sortes de Cancers.

CANCERS.

Du mot grec Kar Kynos qui signifie en
vice. Tumeur dure, raboteuse, immobile
de couleur plombée, entourée de parties
pleines de sang mélancolique et fimoires
qui commande de la grosseur d'un poir
chiche peu douloureux.

Il y a des cancers ulcérés, d'autres ap-
purés, il y en a de cachés, les uns
profonds les autres superficiels, les
uns malins intractables, les autres
plus doux et benignes, les uns sont durs
les autres mols, les uns à l'ulcère, les
autres rouscés et fangeux, les uns
sont couverts de poil. les autres
sont voraces comme lions, ours, ou
comme un loup. les uns sont insen-
sibles les autres douloureux au pos-
sible, et quant à la différence de temps
il y a des cancers nouveaux d'autres
vieux et invétérés et confirmés.

Les récents et nouveaux sont de la
grandeur d'un petit poir chiche ou
d'une feigue, tellement qu'on ne s'en
connoit, mais ils font progrès
quelque fois en peu de temps et devi-
ennent très grands.

Remède admirable pour les Cancers, Chancre, et ulcères, soit
de la Bouche ou d'ailleurs qui les guérit en très peu de temps.
R. de L'orpiment 2^{ss}, vert de gris une 2^{ss} et demie, et de très bon
vin blanc une lb. broyez et dissolvéz dans le mortier de verre ou de
marbre ces drogues avec le vin, et ce qui sera dissout versé
par inclination dans une terrine vernissée, et le faites bouillir
à Δ. mes lent de Charbons jusqu'à diminution des 3. parts, du vin.
puis Loster de dessus le Δ. et tandis que cela sera encore à demi
Chaud versez dedans V. Rose, et V. de morelle de chacun 2^{ss}.
La vertu de cette V. ne se peut Exprimer pour le Cancer des mamelles,
de la bouche, du nez dit Le nolimetangere, au polypus, et pour
modifier toutes playes quelques vieilles qu'elles soient, et sans
aucune incommodité ny douleur au malade, q^d aux Cancers
de la Bouche on les touche avec un petit baston ou il y aura un
petit linge mouillé dans lad^{te} V. prenant garde d'aller de la
salive après avoir esté pénétré, Com^{me} étant poisons qui pourroient
bien incommoder Le malade.

Signes Du Cancer.

159

Les signes du cancer sont pris de leur forme, figure, et accident.

Leur forme est une Tumeur dure, inégale et raboteuse, et immobile. En leur figure ils sont Ronds, en figure d'ovale ou de cœur, quelque fois longs et étroits aiant toutalen tour des veines enflées noires et remplies de sang noir, mélancolique et fartareux et veneneux les quelles penetrent ça et là en forme de pieds d'écrevisses ou cancers marins que lon appelle crables, les quels sont de plusieurs figures, toutes les quelles figures se logent au corps humain mal disposé, de toute sorte de mauvaises humeurs et selon le temps et les ages, qui toute fois ont une même intention curative.

Quant aux accidents, qui en arrivent on sent des chaleurs, froideurs, ponctions, qui causent a la moindre chose qui touche, tant soit elle peu dure, telle les blesses: dou sent une grande inquiétude travail desprit, chagrin, tristesse, mélancolie: palpitation de cœur accablé de la proximité du mal, et ventouses de celuy ou de vapeurs qui en exalent a travers les chairs, puis ulceration de ladite tumeur avec grande chaleur et ponction, qui par la suite nestant remédiée va ronger la chair jusques aux os alors l'ulcère est cavernieux, et les bords durs et renversés, et la virulence qui icelle est horrible et puante, insupportable et impossible a souffrir et lors que lon le lave avec de la lessive, ainsi que lon la experimente il devient leideux, et visqueux.

~~de ces qu'on~~ Or pour faire mieux entendre
la nature du Cancer, on la connoît
facilement par les signes.

Les cancers naissent donc aux hommes
le plus souvent en la Partie de derrière
le Dos, et aux femmes aux mamelles,
Torax, et poitrine. et ceux qui sont
ulcérés prennent en toutes les parties
de nostre corps.

Les internes naissent communément aux
femmes en la matrice, et parties honteuses.

Les non ulcérés et occulés commencent
à naître et prennent leur origine d'une
tumeur qui dans son commencement
n'est pas plus grosse qu'une lentille
n'est pas plus grosse qu'une lentille
point ou februe: durs, longs, et de
couleur livide, qui se grossissent en
croissant jusqu'à une demie paille, ou
deux selon l'abondance du sang
du sein au quel ils viennent. Quel
que soit cette tumeur est douloureuse
et long sent des ponctions, quelque
fois elle est sans douleur, ponctions,
autre douleur que la naturelle qui
trompe le plus souvent ceux qui en
sont atteints et atteints.

Aucuns elle est fixe et attachée
aux lieux quelle occupe, aux autres elle
est mobile et cette dernière est la plus
aisée à guérir.

Ils augmentent toujours comme font
les accidents durs, aux grandes froides,
durs, et aux grandes chaleurs, comme
aussy aux perturbations de sang qui
est le propre de l'humeur venereuse,
melancolique, et Tartareuse aranciale,
et faut noter qu'il y a quantité de
cancers selon comme les corps sont
composés qui se sont portés long temps

161
sans manifester leur malice. car il y en
a qui reportent des 10. 15. 20. et 25
ans sans s'ulcerer, c'est pourquoy,
Hypocratte deffend de les toucher il
laissent vivre en patience plus long
temps les affligés. neanmoins ils
s'ulcerent bien souvent en naissant,
ou bientôt après. car infailliblement
à une fin ils s'ulcerent & buccous, et
alors ils sapellent cancers ulcérés.
si ce n'est que ceux qui en sont atteints
ne soient preuenus de la mort estant
intérieurs.

On ne doit point entreprendre la cure
des cancers qu'en automne ou au
Printemps, parce qu'en ces temps les
fels acronicaux ou Realgatiues dimi-
nuent leur acrimonie, et au contraire
par le froid et le chaud, sed. cancers
s'irritent, comme aussy par ceux qui
ontent par propriété spécifique, pour
laquoy aduient on peut venir à l'ex-
tinction ou extirpation du cancer, la
quelle ie ne conseille point de faire
auec le fer, ny le feu, parce que cest
un remède trop étrange et de quel
beaucoup se fontent des ouir parler,
seulement: et met tellement les
foibles et delicats en danger et ap-
rehension, qu'ils aimeroient mieux souf-
frir la mort que l'extirpation de
cette sorte.

* mais quant aux cancers qui se pouuent
liër, on les extirpe avec le fil acroni-
cal, le quel sans augmenter le douleur
les coupera en moins de jours se
trouuant a l'endroit ou il l'aura esté
lié entièrement guery dessous, et cicatrize
parce que le dit fil a la propriété de
couper tous corps qui en sont liés. et en cou-
pant il guent et cicatrize tant estirpissant
son effect admirable.

* Le fil p^d. Couper
Les Cancers.
et aller aussy a la page 164.

la même operation se fait par la poudre que l'on compose, de Greenie, Racine d'iron, et d'un peu de miel, en saupoudrant une seule fois, comme un venin fiant et attirant l'autre.

qui don ce grand auteur n'a pas ignoré ce grand remède, quand il dit, que la cure des cancers, Greenie Préparé n'a pas son pareil.

Or auparavant que duser d'aucune extirpation, on pourra tenter la respiration avec linge trempé dans eau distillée de Preme de grenouilles, les changeant souvent ou bien de leau distillée de fleurs de pavot rouge champêtre, dans la quelle on aura fait distiller du Camphre.

Voicy un petit onguent pour cet effet et qui empêche l'augmentation de la tumeur, si elle en est traitée 2 ou 3 fois le iour.

Prenez eau de sperniolle, suc de solanum, suc d'herbe Paris, de cha une once, sy farge preparée chymiquement 5. dragmes, mariez et agitez de l'ensemble dans un mortier de plomb sur quel a ce quil soit en forme de liniment du quel vous userez comme dit est.

huile de Plomb y est aussi admirable, mais il faut mettre quelque linge pour deffendre, sur tout le contour de la tumeur, sur la partie saine afin quelle ne soit point endommagée de la Corrosion et force du remède, et quil ne puisse consumer que ce qui est endommagé et infecté.

si ce Remède n'agréé il faut prendre le spécifique conorif de Paracelce qui n'est autre que le mercure préparé se quel consume

toutes sortes de pouritures, ulcères,
excroissances, fistules, cancreux,
chancres, écorchures par la vestue
proprie qu'il a contre telles maladies
et faut noter que le temps qu'il
doit estre exposé sur la partie ne doit
exceder 3. ou 4 heures au plus, parce
que ce temps suffit pour extirper le
cancer, jusques dans les racines, le
rafraichissant de sedatifs de douleurs.
comme l'oxirodin composé, vinaigre
rosat, camphre, eau rose, et sperm
olle, et par sur cela on peut y appli
quer le plaster de Diaphanité.
qui seulle fait merveilles, la ceste ma
ladie et selon veut ne point tant
chercher de choses, l'usage seul de l'huile
de plomb suffira, car luy seul apaise
la douleur rafraichit adoucit et
peut estre.

Remede Precieux aux cancers.

Prenez deux onces d'opiment, vend
de gris une once et demie, vin blanc
excellent une livre, dissolvés dans
un mortier et estant dissout mettez
le dans un vaisseau de ferre vernissé
et le faire bouillir lentement sur
feu de charbon jusques a la consom
mation de la Troisième partie,
ortez cette matiere du feu et tandis
qu'elle est un peu chaude adioustei
y eau rose et solanum de chacun
deux onces, et cette eau est admira
ble pour les cancers, et ulcères de
mamelles et du visage et pour des
on met un linge trempé dans l'ac
eau.

Eau pour seradicaon des Cancers.

Prenez Arcenie, et Tartre de chacun
une livre, sel Armoniac demie livre
salpêtre une livre, et les faites calciner
ensemble, et lors que le salpêtre sera
tout a fait brulé vous prendrez votre
marte la quelle estant puluerisée la met-
tres a dissoudre en lieu humide, et de
cette liqueur vous en passerez et mettez
doucement sur la tumeur ulcerée ou
non, et lors quil sera extirpé jusque
dans les Ragues vous ferez et trou-
verez encore a tomber, puis inciseres,
et cicatrizeres, aiant auparavant lara-
ge de cette eau, meue au deffensif
et usage Besordiquet et cordiaux. com-
me eau Theriacale, Besordiqui vinaigre
Besordiquet de . . .

Le fil go. Les
Cancers. +

Le fil arcenical se preme par trois
fois dans leau ou au baign marie
sur feu ou alambic. et cest de ce
fil dont on lie les maladies pemi-
cieuses.

Emplastre admirable pour cancers.

Prenez une livre de cire, poix greque
+ onces faites les fondre ensemble
puis pendant qu'ils sont encor chauds
iettez dedans de la poudre de cor-
naire et corail blanc et rouge, daiman
et molibdene, de chacune demie once,
ambre martie et encens de chacun
6. dragmes, myrre, mumie de cha-
cun 1. once et demie. et finalement
vous y adiouterez une once de Terben-
tine, il faut mesler le tout et le laisser refroidir
ensemble jusques a ce quil soit tout
froid en meslant. et puis le mesler
avec huile de barbeau dan, vous ferez
des magdallons. il est aussy bon contre
toutes plaies et ulcers malins.

planis

Cancer

Prenez 4 onces de grande serpentaire
cueillie en son temps et sechée a
l'ombre, de la rüce 2 onces, pierre
cristalline minerale et blanche une
once, puluerisei bien le tout, et le
mettez a fermenter dans un vaisseau
de verre a froid le space de deux
mois. cela deviendra en bonne
poudre la quelle vous aspergerez
sur le cancer, le quel sera totale-
ment mortifié, dans quinze iours
puis vous acheuerez la cure par cet
emplastre admirable

Planiscampi. Eau de Spermiole

Cette eau est distillée du sperme
que les grenouilles iettent dans les
eaux trouissantes au mois de
mars, et on en asperge les cancers.

nous auons desia dit que sembler
le Dia sulphuris est excellente
aussy bien que l'huile de plomb
et quelz avec leau de spermiole
et longuent admirable sont eueils
lents pour la totale eradication
des cancers.

J'en ay guery deux cancers, et un
holime fangere a deux pauures
mandians par charité, et deux gros-
ses loupes dont l'une estoit grosse
comme la Teste, et l'autre comme
un petit pain, en me seruant du
seul onguent cy dessus appelle emplas-
tre admirable pour cancers.

Seld de γ pour Cancers.

copp.

Prenez sublimé et mercure ana. 1.
once broiez les ensemble jusqu'à ce
que led. mercure ne paroisse plus. subli-
mez après dans une fiole ou cornue
par 3 fois. Prenez 1. once d'autre sublimé
et le laissez bouillir avec eau de chaux
2. ou 3. bouillons et trouvez au fond
un soubz diaphoretique que separez d'avec
l'eau de chaux et laissez secher dou-
cement. Prenez de la même eau de chaux
faire la bouillir 2. ou 3. bouillons quelle
iette des ondes et la laissez refroidir
et trouvez au fond un sel de mercure
que separez admy de l'eau. Prenez sel
ammoniac 2. dragmes et eau forte 1. once.
sublimé frais 1. once faire bouillir
le tout jusqu'à consommation des deu-
xiens, laissez refroidir la fiole et trou-
vez au fond comme cristaux arborisés
les quels recevez et rapellent quintes-
sence de γ .

Prenez Antimoine pilé bien menu et
versez vinaigre distillé qui ruzage de
4 doigts et le mettez sur le feu chaud
pour qd le vinaigre fire la Tincture, versez
par l'inclinaison et redistillez le vinaigre
seint après le quel montera une liqueur
sanguine. Prenez une once de cette liqueur
rouge pour humecter le choye sud. de
chey et le humecter de la d. once tant
qu'elle durera.

Lixir
Pour Les Cancers

pour user d'ice. remede si l'aveu a thye
couvrez une charpie de la grandeur du
mal de miel rosat et en poudre de
la poudre susdite poudre en aussy le
cayier et l'appliquez sur le cancer et sur
iceluy un emplastre de Diachilum cum gum-
mis et ly laissez ainsi 4 ou 5 jours, et le
cancer tombera, puis panser la plaie com-
me les communes.

Cancers et autres ulcères.

Commencer a faver avec huile d'Anti-
moine et de sucre candy, et la 3^e fois
mélér dans une fiole 8. ou 10. gouttes
du dissolvant de lune, et en mettre
dans une cuiller et y jeter 3. ou 4.
gouttes d'huile d'antimoine et bien
nettoier la plaie avec du vin chaud
et frotter avec de l'ecarlatté et de
cette huile en barioler la plaie et
après jeter de la poudre dor de
beuf calcinée et lors que vous voyez
qu'il ny a point de botie dessous et
quelle s'attache il n'est plus nécessaire
de nettoier cest la marque que la
plaie se guérit. il faut purger le
malade avec ses pilules fortes et en
former a raison 1. ou 2. fois.
Pour faire l'huile d'antimoine et
de sucre Candy.

Prenez 1st 1st et autant de sucre candy
pilés chacun a part et après les mélés
et pilés ensemble, et les mettez dans
une cornue bien lutée avec le reci-
ment. mettez le, d'abord sur un petit
feu, et augmentez peu a peu et puis
poussez fortement afin que l'huile
en sorte et pour s'en servir il faut
l'appliquer avec une plume après
avoir lavé la plaie. et pour s'en
servir de dedans la teste il faut en
de gouttes deux gouttes avec la plume
dans chaque oreille, et faire deux
petites entes fort courtes un peu
bottées de lad. huile, et les porter dans
l'oreille et continuer jusque a guérison.
cette huile est bonne contre toutes sortes
d'ulcères et particulièrement pour ceux qui
sont dans la teste.

R.C.

po. Le Regime
de viure.

R

Cancers, Ecroüelles, Sadrie, ulcres.
Faittes bouillir 2 pintes d'eau dans
un chaudron, Prenez un Foye de veau
et le mettez dedans lors que l'eau bout
et le laissez bouillir un mizerere
et retirez le d'foye, et prenez 5 grains
de poudre de Perle autant de poudre
de vipere mettez ces deux poudres dans
un petit linge au fond d'un pot et
passez l'ad. eau par dessus et quand
l'eau a esté passée dessus retirez le
linge qui servira encor une autre fois
vous ferez boire tous les jours de
cette eau au malade un grand verre
le matin a jeun et le soir en se cou-
chant et ne manger de trois heures
si la maladie est inveterée cela du-
rera 2 mois a guérir. il faut repar-
ter cinq fois avec la pilule
et quinze jours de bain.

onguent pour cancers. mercur

Prenez toute la tige de l'herbe a la Reine
estant en fleur avec la moitié d'autant de
goubarde pilez le tout et en tirez jusque
ferez bouillir avec reduction de moitié
puis y mettez du beure fait a discretion
et de la cire pour luy donner corps fait
se fondre le tout et reduire a moitié
puis passez le dans un pot de papier vernissé.
Il faut laver le cancer avec du vin
froid, puis y mettre du sud. onguent
et le pincer 2 fois par jour, et conti-
nuer tant qu'il soit guery.

R

notter qu'il ne faut toucher le cancer
d'aucun fer crainte de rendre incurable.

mertan

no. 1. Rognon

de la Roche

170

Le 170 est un nombre pair, et par conséquent divisible par 2. Il est aussi divisible par 10, car il se termine par 0. Il est divisible par 5, car il se termine par 0 ou 5. Il est divisible par 4, car les deux derniers chiffres, 70, forment un nombre divisible par 4. Il est divisible par 3, car la somme de ses chiffres, 1+7+0=8, est divisible par 3. Il est divisible par 6, car il est divisible par 2 et 3. Il est divisible par 15, car il est divisible par 3 et 5. Il est divisible par 20, car il est divisible par 4 et 5. Il est divisible par 30, car il est divisible par 3, 5 et 2. Il est divisible par 70, car il est divisible par 7, 2 et 5. Il est divisible par 140, car il est divisible par 14, 10 et 2. Il est divisible par 280, car il est divisible par 28, 10 et 2. Il est divisible par 560, car il est divisible par 56, 10 et 2. Il est divisible par 1120, car il est divisible par 112, 10 et 2. Il est divisible par 2240, car il est divisible par 224, 10 et 2. Il est divisible par 4480, car il est divisible par 448, 10 et 2. Il est divisible par 8960, car il est divisible par 896, 10 et 2. Il est divisible par 17920, car il est divisible par 1792, 10 et 2. Il est divisible par 35840, car il est divisible par 3584, 10 et 2. Il est divisible par 71680, car il est divisible par 7168, 10 et 2. Il est divisible par 143360, car il est divisible par 14336, 10 et 2. Il est divisible par 286720, car il est divisible par 28672, 10 et 2. Il est divisible par 573440, car il est divisible par 57344, 10 et 2. Il est divisible par 1146880, car il est divisible par 114688, 10 et 2. Il est divisible par 2293760, car il est divisible par 229376, 10 et 2. Il est divisible par 4587520, car il est divisible par 458752, 10 et 2. Il est divisible par 9175040, car il est divisible par 917504, 10 et 2. Il est divisible par 18350080, car il est divisible par 1835008, 10 et 2. Il est divisible par 36700160, car il est divisible par 3670016, 10 et 2. Il est divisible par 73400320, car il est divisible par 7340032, 10 et 2. Il est divisible par 146800640, car il est divisible par 14680064, 10 et 2. Il est divisible par 293601280, car il est divisible par 29360128, 10 et 2. Il est divisible par 587202560, car il est divisible par 58720256, 10 et 2. Il est divisible par 1174405120, car il est divisible par 117440512, 10 et 2. Il est divisible par 2348810240, car il est divisible par 234881024, 10 et 2. Il est divisible par 4697620480, car il est divisible par 469762048, 10 et 2. Il est divisible par 9395240960, car il est divisible par 939524096, 10 et 2. Il est divisible par 18790481920, car il est divisible par 1879048192, 10 et 2. Il est divisible par 37580963840, car il est divisible par 3758096384, 10 et 2. Il est divisible par 75161927680, car il est divisible par 7516192768, 10 et 2. Il est divisible par 150323855360, car il est divisible par 15032385536, 10 et 2. Il est divisible par 300647710720, car il est divisible par 30064771072, 10 et 2. Il est divisible par 601295421440, car il est divisible par 60129542144, 10 et 2. Il est divisible par 1202590842880, car il est divisible par 120259084288, 10 et 2. Il est divisible par 2405181685760, car il est divisible par 240518168576, 10 et 2. Il est divisible par 4810363371520, car il est divisible par 481036337152, 10 et 2. Il est divisible par 9620726743040, car il est divisible par 962072674304, 10 et 2. Il est divisible par 19241453486080, car il est divisible par 1924145348608, 10 et 2. Il est divisible par 38482906972160, car il est divisible par 3848290697216, 10 et 2. Il est divisible par 76965813944320, car il est divisible par 7696581394432, 10 et 2. Il est divisible par 153931627888640, car il est divisible par 15393162788864, 10 et 2. Il est divisible par 307863255777280, car il est divisible par 30786325577728, 10 et 2. Il est divisible par 615726511554560, car il est divisible par 61572651155456, 10 et 2. Il est divisible par 1231453023109120, car il est divisible par 123145302310912, 10 et 2. Il est divisible par 2462906046218240, car il est divisible par 246290604621824, 10 et 2. Il est divisible par 4925812092436480, car il est divisible par 492581209243648, 10 et 2. Il est divisible par 9851624184872960, car il est divisible par 985162418487296, 10 et 2. Il est divisible par 19703248369745920, car il est divisible par 1970324836974592, 10 et 2. Il est divisible par 39406496739491840, car il est divisible par 3940649673949184, 10 et 2. Il est divisible par 78812993478983680, car il est divisible par 7881299347898368, 10 et 2. Il est divisible par 157625986957967360, car il est divisible par 15762598695796736, 10 et 2. Il est divisible par 315251973915934720, car il est divisible par 31525197391593472, 10 et 2. Il est divisible par 630503947831869440, car il est divisible par 63050394783186944, 10 et 2. Il est divisible par 1261007895663738880, car il est divisible par 126100789566373888, 10 et 2. Il est divisible par 2522015791327477760, car il est divisible par 252201579132747776, 10 et 2. Il est divisible par 5044031582654955520, car il est divisible par 504403158265495552, 10 et 2. Il est divisible par 10088063165309911040, car il est divisible par 1008806316530991104, 10 et 2. Il est divisible par 20176126330619822080, car il est divisible par 2017612633061982208, 10 et 2. Il est divisible par 40352252661239644160, car il est divisible par 4035225266123964416, 10 et 2. Il est divisible par 80704505322479288320, car il est divisible par 8070450532247928832, 10 et 2. Il est divisible par 161409010644958576640, car il est divisible par 16140901064495857664, 10 et 2. Il est divisible par 322818021289917153280, car il est divisible par 32281802128991715328, 10 et 2. Il est divisible par 645636042579834306560, car il est divisible par 64563604257983430656, 10 et 2. Il est divisible par 1291272085159668613120, car il est divisible par 129127208515966861312, 10 et 2. Il est divisible par 2582544170319337226240, car il est divisible par 258254417031933722624, 10 et 2. Il est divisible par 5165088340638674452480, car il est divisible par 516508834063867445248, 10 et 2. Il est divisible par 10330176681277348904960, car il est divisible par 1033017668127734890496, 10 et 2. Il est divisible par 20660353362554697809920, car il est divisible par 2066035336255469780992, 10 et 2. Il est divisible par 41320706725109395619840, car il est divisible par 4132070672510939561984, 10 et 2. Il est divisible par 82641413450218791239680, car il est divisible par 8264141345021879123968, 10 et 2. Il est divisible par 165282826900437582479360, car il est divisible par 16528282690043758247936, 10 et 2. Il est divisible par 330565653800875164958720, car il est divisible par 33056565380087516495872, 10 et 2. Il est divisible par 661131307601750329917440, car il est divisible par 66113130760175032991744, 10 et 2. Il est divisible par 1322262615203500659834880, car il est divisible par 132226261520350065983488, 10 et 2. Il est divisible par 2644525230407001319669760, car il est divisible par 264452523040700131966976, 10 et 2. Il est divisible par 5289050460814002639339520, car il est divisible par 528905046081400263933952, 10 et 2. Il est divisible par 10578100921628005278679040, car il est divisible par 1057810092162800527867904, 10 et 2. Il est divisible par 21156201843256010557358080, car il est divisible par 2115620184325601055735808, 10 et 2. Il est divisible par 42312403686512021114716160, car il est divisible par 4231240368651202111471616, 10 et 2. Il est divisible par 84624807373024042229432320, car il est divisible par 8462480737302404222943232, 10 et 2. Il est divisible par 169249614746048084458864640, car il est divisible par 16924961474604808445886464, 10 et 2. Il est divisible par 338499229492096168917729280, car il est divisible par 33849922949209616891772928, 10 et 2. Il est divisible par 676998458984192337835458560, car il est divisible par 67699845898419233783545856, 10 et 2. Il est divisible par 1353996917968384675670917120, car il est divisible par 135399691796838467567091712, 10 et 2. Il est divisible par 2707993835936769351341834240, car il est divisible par 270799383593676935134183424, 10 et 2. Il est divisible par 5415987671873538702683668480, car il est divisible par 541598767187353870268366848, 10 et 2. Il est divisible par 10831975343747077405367336960, car il est divisible par 1083197534374707740536733696, 10 et 2. Il est divisible par 21663950687494154810734673920, car il est divisible par 2166395068749415481073467392, 10 et 2. Il est divisible par 43327901374988309621469347840, car il est divisible par 4332790137498830962146934784, 10 et 2. Il est divisible par 86655802749976619242938695680, car il est divisible par 8665580274997661924293869568, 10 et 2. Il est divisible par 173311605499953238485877391360, car il est divisible par 17331160549995323848587739136, 10 et 2. Il est divisible par 346623210999906476971754782720, car il est divisible par 34662321099990647697175478272, 10 et 2. Il est divisible par 693246421999812953943509565440, car il est divisible par 69324642199981295394350956544, 10 et 2. Il est divisible par 1386492843999625907887019130880, car il est divisible par 138649284399962590788701913088, 10 et 2. Il est divisible par 2772985687999251815774038261760, car il est divisible par 277298568799925181577403826176, 10 et 2. Il est divisible par 5545971375998503631548076523520, car il est divisible par 554597137599850363154807652352, 10 et 2. Il est divisible par 11091942751997007263096153047040, car il est divisible par 1109194275199700726309615304704, 10 et 2. Il est divisible par 22183885503994014526192306094080, car il est divisible par 2218388550399401452619230609408, 10 et 2. Il est divisible par 44367771007988029052384612188160, car il est divisible par 4436777100798802905238461218816, 10 et 2. Il est divisible par 88735542015976058104769224376320, car il est divisible par 8873554201597605810476922437632, 10 et 2. Il est divisible par 177471084031952116209538448752640, car il est divisible par 17747108403195211620953844875264, 10 et 2. Il est divisible par 354942168063904232419076897505280, car il est divisible par 35494216806390423241907689750528, 10 et 2. Il est divisible par 709884336127808464838153795010560, car il est divisible par 70988433612780846483815379501056, 10 et 2. Il est divisible par 1419768672255616929676307590021120, car il est divisible par 141976867225561692967630759002112, 10 et 2. Il est divisible par 2839537344511233859352615180042240, car il est divisible par 283953734451123385935261518004224, 10 et 2. Il est divisible par 5679074689022467718705230360084480, car il est divisible par 567907468902246771870523036008448, 10 et 2. Il est divisible par 11358149378044935437410460720168960, car il est divisible par 1135814937804493543741046072016896, 10 et 2. Il est divisible par 22716298756089870874820921440337920, car il est divisible par 2271629875608987087482092144033792, 10 et 2. Il est divisible par 45432597512179741749641842880675840, car il est divisible par 4543259751217974174964184288067584, 10 et 2. Il est divisible par 90865195024359483499283685761351680, car il est divisible par 9086519502435948349928368576135168, 10 et 2. Il est divisible par 181730390048718966998567371522703360, car il est divisible par 18173039004871896699856737152270336, 10 et 2. Il est divisible par 363460780097437933997134743045406720, car il est divisible par 36346078009743793399713474304540672, 10 et 2. Il est divisible par 726921560194875867994269486090813440, car il est divisible par 72692156019487586799426948609081344, 10 et 2. Il est divisible par 1453843120389751735988538972181626880, car il est divisible par 145384312038975173598853897218162688, 10 et 2. Il est divisible par 2907686240779503471977077944363253760, car il est divisible par 290768624077950347197707794436325376, 10 et 2. Il est divisible par 5815372481559006943954155888726507520, car il est divisible par 581537248155900694395415588872650752, 10 et 2. Il est divisible par 11630744963118013887908311777453015040, car il est divisible par 1163074496311801388790831177745301504, 10 et 2. Il est divisible par 23261489926236027775816623554906030080, car il est divisible par 2326148992623602777581662355490603008, 10 et 2. Il est divisible par 46522979852472055551633247109812060160, car il est divisible par 4652297985247205555163324710981206016, 10 et 2. Il est divisible par 93045959704944111103266494219624120320, car il est divisible par 9304595970494411110326649421962412032, 10 et 2. Il est divisible par 186091919409888222206532988439248240640, car il est divisible par 18609191940988822220653298843924824064, 10 et 2. Il est divisible par 372183838819776444413065976878496481280, car il est divisible par 37218383881977644441306597687849648128, 10 et 2. Il est divisible par 744367677639552888826131953756992962560, car il est divisible par 74436767763955288882613195375699296256, 10 et 2. Il est divisible par 1488735355279105777652263907513985925120, car il est divisible par 148873535527910577765226390751398592512, 10 et 2. Il est divisible par 2977470710558211555304527815027971850240, car il est divisible par 297747071055821155530452781502797185024, 10 et 2. Il est divisible par 5954941421116423110609055630055943700480, car il est divisible par 595494142111642311060905563005594370048, 10 et 2. Il est divisible par 11909882842232846221218111260111887400960, car il est divisible par 1190988284223284622121811126011188740096, 10 et 2. Il est divisible par 23819765684465692442436222520223774801920, car il est divisible par 2381976568446569244243622252022377480192, 10 et 2. Il est divisible par 47639531368931384884872445040447549603840, car il est divisible par 4763953136893138488487244504044754960384, 10 et 2. Il est divisible par 95279062737862769769744890080895099207680, car il est divisible par 9527906273786276976974489008089509920768, 10 et 2. Il est divisible par 190558125475725539539489780161790198415360, car il est divisible par 19055812547572553953948978016179019841536, 10 et 2. Il est divisible par 381116250951451079078979560323580396830720, car il est divisible par 38111625095145107907897956032358039683072, 10 et 2. Il est divisible par 762232501902902158157959120647160793661440, car il est divisible par 76223250190290215815795912064716079366144, 10 et 2. Il est divisible par 1524465003805804316315918241294321587322880, car il est divisible par 152446500380580431631591824129432158732288, 10 et 2. Il est divisible par 3048930007611608632631836482588643174645760, car il est divisible par 304893000761160863263183648258864317464576, 10 et 2. Il est divisible par 6097860015223217265263672965177286349291520, car il est divisible par 609786001522321726526367296517728634929152, 10 et 2. Il est divisible par 12195720030446434530527345930354572698583040, car il est divisible par 1219572003044643453052734593035457269858304, 10 et 2. Il est divisible par 24391440060892869061054691860709145397166080, car il est divisible par 2439144006089286906105469186070914539716608, 10 et 2. Il est divisible par 48782880121785738122109383721418290794332160, car il est divisible par 4878288012178573812210938372141829079433216, 10 et 2. Il est divisible par 97565760243571476244218767442836581588664320, car il est divisible par 9756576024357147624421876744283658158866432, 10 et 2. Il est divisible par 195131520487142952488437534885673163177328640, car il est divisible par 19513152048714295248843753488567316317732864, 10 et 2. Il est divisible par 390263040974285904976875069771346326354657280, car il est divisible par 39026304097428590497687506977134632635465728, 10 et 2. Il est divisible par 780526081948571809953750139542692652709314560, car il est divisible par 78052608194857180995375013954269265270931456, 10 et 2. Il est divisible par 1561052163897143619907500279085385305418629120, car il est divisible par 156105216389714361990750027908538530541862912, 10 et 2. Il est divisible par 3122104327794287239815000558170770610837258240, car il est divisible par 312210432779428723981500055817077061083725824, 10 et 2. Il est divisible par 6244208655588574479630001116341541221674516480, car il est divisible par 624420865558857447963000111634154122167451648, 10 et 2. Il est divisible par 12488417311177148959260002232683082443349032960, car il est divisible par 1248841731117714895926000223268308244334903296, 10 et 2. Il est divisible par 24976834622354297918520004465366164886698065920, car il est divisible par 2497683462235429791852000446536616488669806592, 10 et 2. Il est divisible par 49953669244708595837040008930732329773396131840, car il est divisible par 4995366924470859583704000893073232977339613184, 10 et 2. Il est divisible par 99907338489417191674080017861464659546792263680, car il est divisible par 9990733848941719167408001786146465954679226368, 10 et 2. Il est divisible par 199814676978834383348160035722929319093584527360, car il est divisible par 19981467697883438334816003572292931909358452736, 10 et 2. Il est divisible par 399629353957668766696320071445858638187169054720, car il est divisible par 39962935395766876669632007144585863818716905472, 10 et 2. Il est divisible par 799258707915337533392640142891717276374338109440, car il est divisible par 79925870791533753339264014289171727637433810944, 10 et 2. Il est divisible par 1598517415830675066785280285783434552748676218880, car il est divisible par 159851741583067506678528028578343455274867621888, 10 et 2. Il est divisible par 3197034831661350133570560571566869105497352437760, car il est divisible par 319703483166135013357056057156686910549735243776, 10 et 2. Il est divisible par 6394069663322700267141121143133738210994704875520, car il est divisible par 639406966332270026714112114313373821099470487552, 10 et 2. Il est divisible par 12788139326645400534282242286267476421989409751040, car il est divisible par 1278813932664540053428224228626747642198940975104, 10 et 2. Il est divisible par 25576278653290801068564484572534952843978819502080, car il est divisible par 2557627865329080106856448457253495284397881950208, 10 et 2. Il est divisible par 51152557306581602137128969145069905687957639004160, car il est divisible par 5115255730658160213712896914506990568795763900416, 10 et 2. Il est divisible par 102305114613163204274257938290139811375915278008320, car il est divisible par 10230511461316320427425793829013981137591527800832, 10 et 2. Il est divisible par 204610229226326408548515876580279622751830556016640, car il est divisible par 20461022922632640854851587658027962275183055601664, 10 et 2. Il est divisible par 409220458452652817097031753160559245503661112033280, car il est divisible par 40922045845265281709703175316055924550366111203328, 10 et 2. Il est divisible par 818440916905305634194063506321118491007322224066560, car il est divisible par 81844091690530563419406350632111849100732222406656, 10 et 2. Il est divisible par 1636881833810611268388127012642236982014644448133120, car il est divisible par 1636881833810611268

Cancer ou chancre viril.

Calcinéz des éailles de moules et les
redaisei en poudre, et les mellei dans
du mitridate, et de cet onguent faire
emplastre, qu'on applicuera 3 fois le jour
sur le mal jusqu'à guérison.

Liser

Cancer marin, servestur.

Le Cancer marin, est
Le Poupard, et ce que
L'on nomme Les Estries,
il faut quelles soient toutes
vives, on les l'auent p^d. en
oster le sable, puis on les
jette dans l'V. Fonttes bouillante,
puis on y jette du sel a volonté
et on les fait bouillir au moins
une p^d. de s^{re} bien cuite —
une bonne demieure, et étant
bien cuite on en vide toutes
les Chais, Et les broyées dans un
mortier de marbre avec peu d'V.
a la Es en faire de temps en temps
La Coulture, Com^d. d'aict. —

Broi^t avec de l'eau il diminue les p^{rs},
plant les fiures, si l'on en prend au cam
marcment ou a la fin de la cos. —
Marete Ca^d d'exterie et autre cour de
vente, et tant mis broi^t avec du vin, si
le cours de ventre vient de foiblesse.
de stomac, ou bien avec de l'eau si le
mal vient de chaleur excessive.
Il mollifie et ouvre les clous, frons
absces et tumeurs qui doivent abruir
ou bien il les dissipe par une insensille
transpiration, si étant broi^t avec du vinaig
re il apaise les douleurs de la gousse
si on enfrotte la partie malade.
Etant broi^t avec eau rose il guerit
l'inflammation des yeux et leur rougeur
en y faisant couler quelq; goutte de cette liqueur.
Etant broi^t avec de bonne eau de rose, et
un peu chaud, il apaise les coquilles
les plus violentes.
Etant broi^t avec une de limon, il apaise
la douleur de la Pierre, fait couler le
sable des Reins, et est excellent contre
la stone.

Carnosité de la verge.

Prenez cense préparée demie once. Tutie
 préparée demie dragme. Nitarge dorée
 préparée demie dragme. Narscolle préparée
 avec laict de femme jeune et bien saine
 demi dragme, camphre demie dragme
 avec une goutte d'huile Rosat pour
 la mesler, et loez six grains de mesles
 de même façon. oliban 6. grains plus
 un brule dragme et demie, Cambrégris
 demie dragme avec une goutte ou deux d'eau
 de roses rouges demie dragme. Antimoine
 préparé 48. grains de froment
 pesant. Trochisques d'alun Raris
 sine opium demie dragme et faut
 mettre toutes ces choses apprêtées
 drogues en poudre tres subtile et les
 passer par un Tamis de soie fine
 puis les bien demeler ensemble avec
 de l'huile rosat, ou bien huile d'aman
 des douces.

Il faut remarquer que pour guérir ce
 mal il faut faire de petites bougies
 ou vergettes de cire blanche comme
 vous venez d'après.

vous mettez donc toutes ces drogues
 dessus dans un mortier de plomb fait
 exprès avec son Pilon de même et bat
 tez et remuez, toutes ces choses dans
 ce mortier 24 heures durant et tous les
 jours les y battez et les laissez toujours
 dans le mortier.

vous vous en pouvez servir au besoin
 3. jours comme vous avez vu icy après
 mais il amande toujours dans son mortier
 et doit souvent battu et remué car il en
 est bien meilleur cela estant, et n'oubliez
 pas à bien couvrir toujours led. mortier
 et son pilon de dans de peur de ordures
 qui seroient tres dangereuses en ce cas.

car le pilon demeurant toujours dedans
donne davantage de force et vertu a cet on-
guent, on la pèle onguent noir dont il se
faut servir apres les preparacions sui-
uantes.

Il faut donc purger le patient 2. jours et
entre les deux jours prendre les purgations
suivant l'ordonnance de medecin et com-
me il conoist le naturel du malade, et
luy faire un parfum de bonnes herbes
et moellicites dont il recuera la fumee
entre les jambes depuis le fondement jus-
ques au bout de la verge, et ce par 3.
ou 4. jours puis aiant fonde la verge
avec une bougie de cire blanche que
vous graisserez d'huile d'aman de douce
vous procederai en la cure comme il se
suit, et remarquerai qu'au parauant que
de mettre la bougie de vergette avec
l'onguent noir qui est ce premier fait
de frotter ces drogues, il sera bon de presser
une avec huile d'aman de pour rafraichir
et nettoier la verge.

Prenez donc une de ces petites bougies
de cire blanche, autour de la quelle vous
mettrei une petite bandelotte de linge bien
delie pour recevoir cet onguent d'orey
dessus que vous mettrei sur le bout qui
doit toucher la carnosité viron deux
doits frotter la petite vergette, et aind le
reste de la vergette d'onguent blanc qui
est de cette huile d'aman de douce appe-
lee onguent blanc. en suite de quoy
vous batterei le blanc d'un ouf bien
fait dont vous graisserez encor par dessus
votre vergette avec une plume de peur
que votre onguent ne sorte de dessus en la
koulant dans la verge du patient, et luy
faut laisser dedans purger a ce qu'il se
ennie de purger. il faut aussi que cette
vergette touche le bout de la carnosité

et lors quil sera besoin quelle patient
urine sil la faudra offer, apres vous
en passerez une autre dans la verge
que vous oindrez dhuille damande
douce qui est cet onguent blanc
pour throer et retenir tout ce qui sera
y estre demeure, et laiant retire vous
en mettez promptement une autre
avec de longuent noir accomode
par dessus de chanvre ou de linople,
et remarquerez quil ne faut ny
chanvre ny linople par dessus les
vergettes damande douce.

Il faut se tenir au lit les 2 ou 3.^{es}
jours, et si la vergette du 1.^{er} jour ou
che la carnoise, il ne sera besoin de
se tenir tant en repos ny de mettre
longuent sur les vergettes, qui au
ront du linople, et si les 1.^{es} vergettes
luy font du mal, ou bien la porte,
au des parties se creter, il faut un peu
retirer la vergette, jusques a ce quil
se trouve bien, et alors recommencer
comme dessus.

Je donne advis quil faut mettre ces
vergettes avec bien de la douceur en
sotte quelles raportent ny alteration
ny fièvre si est possible, et si lanue
quelque accident et quelque flux de
sang par la verge accuse de la douleur
il faut mettre une vergette tout au
long graissée de longuent noir et y
mettre avec la plume du blanc d'oeuf
comme auparavant elle flux sapaisa,
incontinent et si lanue accident que
je nay point veu en mes experiences
se i.^{er} medecin y poura remedioc. car celay
du quel ie lay apris dit que quelques
personnes a qui ces flux viant, les parties
leur enflept en estant gueri, qui sera
sil plait a Dieu dans 8. 10. ou 12 jours

au plus tard, s'entend que la plaie
ne face plus matiere, et que longuent
blanc l'aura consolidee. il ne faudra
pas laisser dy mette de 3 jours en 3
jours une hergette ointe d'huile
d'amande douce, ly laissant un quart
d'heure seulement ou demie heure au
plus, continuant cela 15. ou 20 jours,
et apres tous les mois jusques à trois
et sa carnosité ne reviendra jamais.
si l'humour qui abonde au vit plus
qu'aux autres ne feroit revenir la
carnosité ou par trop d'exercice
d'amour, il faudroit mettre une
gette ointe de longuent noir une
seule fois. il faut tenir bon jusques
à la cure boire bon vin blanc et
souper fort peu et au matin bon
potage et ne manger ny sel ny
epices.

Il faut remarquer qu'il y a trois
sortes de carnosité la 1^e. est appelée
en espagne nagoza, la 2^e. callora,
la 3^e. pongoza et pour connoistre
la qualité et nature de la 1^e. c'est
quy mettant dans la verge la sonde
elle fait grandes douleurs, et pour
connoistre la 2^e. c'est qu'en y mettant la
sonde elle y demeure ferme sans aller
ny venir, d'un costé ny d'autre, et la 3^e.
c'est que mettant la sonde la carnosité
la retire dehors. la nagoza se guérit
avec un onguent doux, certain onguent
de blanc garmy le noir. la pongoza
avec un onguent un peu plus fort, et la
callora se guérit avec le tout noir et fort
cy devant écrit
Celuy de qui le secret a esté pris agagné
à venise plus de vingt mille ecus en le
pratiquant.

cautere.

- Prenez Cantarides, Arcenic, sublimé,
Flammule, égales parties, et en faire
des Trochisques.

Cauteriser sans Douleur.

- Prenez les deux parts d'opium, et
une de sublimé, meslez ensemble
et les laissez reposer quelque moi
avant que de servir. Si vous vou
lez qu'ils fassent de plus grandes
opérations, il faut augmenter la
Dose. La paste a Cautere fait le même Effet.

Pour douleur des yeux

- R. Limas Rouges oranges au mois de may, et les fustez dans un
pot de terre vernissé avec de belle V. de fontaine, et q. il seront com.
tout en bouillie. Laissez Refroidir, et en Casillez la graille qui nage.
Sur V. et la garder proprement. et en frottez les yeux malades, & ils
guériront de toutes douleurs, ce qui est bien assuré et éprouvé.

Pour guérir Les Taies ou mailles des yeux.

- R. L'herbe nommée mouromet qui fleurit Rouge, et ala Tige quarrée
et vivez le jus par Expression, et en mettez 2. ou 3. gouttes par jour dans
L'œil, il n'est A forte paye q. ne mange. et guérira, mais il faut q. mal.

Pour Connoître si l'homme ou femme a le foye ou le poulmon gasté.

- Prenez une feuille de lierre Lièvre et la mettez a tremper dans l'urine
du malade 24 heures, et d'autant que le foye sera taché et gasté, la feuille
sera tachée en pareille forme, le doit estre de l'urine du matin apres
le dormir, et avant de jeuner, C'est une chose Eprouvée.

Pour sçavoir de l'homme ou de la femme, Celui qui va peut estre fécond.

- Prenez trempés des grains d'orge dans l'urine de l'homme, et d'autre
dans l'urine de la femme, dans la terre jusqu'à 10 J. C'est à dire les semer
apres avoir trempé 10 J. et celui qui naîtra point Germé sera Sterile.

- Pour Chasser ou tuer toutes sortes de vermine, et de tuer les Galles,
d'exterminer les Rougeurs du visage, les desleicher et guérir.

- R. une dragme de précipité blanc, appelé précipité commun
mis en S. subtile, et le mesler avec une S. d'onguent Rosat, et
s'en frotter les poignets, la poitrine, et les Cuisses, et les boutons ou
Rougeurs qui en sont frochez sont promptement guéris. Ce Remède est infailible.

Pour le mal des dents, fluxions de testes ou Capots.

- R. du Staphilaire, et du Rivesal ana, et les jillez en S. dans un mortier
et en suite un petit bouton de la grosseur d'une petite noix dans de la touelle Claire
de bakste ou moudeline, puis mettez ce petit bouton tremper demie heure dans
de forte V. de vie, puis le mettez sur la dent qui fait mal, luy tenant 2. Levez
L'onguent quelque fois, et Rincer la bouche d'V. fraiche, et puis le Remède.
Cela fait sçavoir quelle la fluxion qui cause le mal et guérira infailiblement.
La même S. mise sur la teste de l'enfant fait mourir les vers.

L'homme est un être sensible, et par conséquent, il a besoin de sentir. C'est pourquoi, il se livre à toutes les passions, et se laisse emporter par elles. Mais, si l'homme est sensible, il est aussi raisonnable. Il a donc la faculté de se gouverner lui-même, et de résister aux passions. C'est là le véritable bonheur, et c'est là le véritable but de la vie.

L'homme est un être social, et par conséquent, il a besoin de vivre avec les autres. C'est pourquoi, il se livre à toutes les passions, et se laisse emporter par elles. Mais, si l'homme est sensible, il est aussi raisonnable. Il a donc la faculté de se gouverner lui-même, et de résister aux passions. C'est là le véritable bonheur, et c'est là le véritable but de la vie.

L'homme est un être libre, et par conséquent, il a besoin de se gouverner lui-même. C'est pourquoi, il se livre à toutes les passions, et se laisse emporter par elles. Mais, si l'homme est sensible, il est aussi raisonnable. Il a donc la faculté de se gouverner lui-même, et de résister aux passions. C'est là le véritable bonheur, et c'est là le véritable but de la vie.

L'homme est un être mortel, et par conséquent, il a besoin de se gouverner lui-même. C'est pourquoi, il se livre à toutes les passions, et se laisse emporter par elles. Mais, si l'homme est sensible, il est aussi raisonnable. Il a donc la faculté de se gouverner lui-même, et de résister aux passions. C'est là le véritable bonheur, et c'est là le véritable but de la vie.

L'homme est un être raisonnable, et par conséquent, il a besoin de se gouverner lui-même. C'est pourquoi, il se livre à toutes les passions, et se laisse emporter par elles. Mais, si l'homme est sensible, il est aussi raisonnable. Il a donc la faculté de se gouverner lui-même, et de résister aux passions. C'est là le véritable bonheur, et c'est là le véritable but de la vie.

L'homme est un être sensible, et par conséquent, il a besoin de sentir. C'est pourquoi, il se livre à toutes les passions, et se laisse emporter par elles. Mais, si l'homme est sensible, il est aussi raisonnable. Il a donc la faculté de se gouverner lui-même, et de résister aux passions. C'est là le véritable bonheur, et c'est là le véritable but de la vie.

L'homme est un être social, et par conséquent, il a besoin de vivre avec les autres. C'est pourquoi, il se livre à toutes les passions, et se laisse emporter par elles. Mais, si l'homme est sensible, il est aussi raisonnable. Il a donc la faculté de se gouverner lui-même, et de résister aux passions. C'est là le véritable bonheur, et c'est là le véritable but de la vie.

L'homme est un être libre, et par conséquent, il a besoin de se gouverner lui-même. C'est pourquoi, il se livre à toutes les passions, et se laisse emporter par elles. Mais, si l'homme est sensible, il est aussi raisonnable. Il a donc la faculté de se gouverner lui-même, et de résister aux passions. C'est là le véritable bonheur, et c'est là le véritable but de la vie.

L'homme est un être mortel, et par conséquent, il a besoin de se gouverner lui-même. C'est pourquoi, il se livre à toutes les passions, et se laisse emporter par elles. Mais, si l'homme est sensible, il est aussi raisonnable. Il a donc la faculté de se gouverner lui-même, et de résister aux passions. C'est là le véritable bonheur, et c'est là le véritable but de la vie.

L'homme est un être raisonnable, et par conséquent, il a besoin de se gouverner lui-même. C'est pourquoi, il se livre à toutes les passions, et se laisse emporter par elles. Mais, si l'homme est sensible, il est aussi raisonnable. Il a donc la faculté de se gouverner lui-même, et de résister aux passions. C'est là le véritable bonheur, et c'est là le véritable but de la vie.

chaude Pirre.

Pour un homme fort, plein 2. petits
Dai a coudre, de poudre de tucure
lors qu'il sort du feu pour le battre,
qui est un crocus de cuivre, et pour
une fille un Dai et demy infusé
dans plein un verre de cabaret de
vin blanc pendant une nuit et
le prendre au matin, cette seule
prise guérit sans retour.

Pour arrester une Chaude pisse Gonorrhée Inuétée sans Cuisse
ny acrimonie d'urine. et flux hépatique.

R. un Scrupule ou la pesanteur de 24. grains de mastia en $\frac{1}{2}$. prise
dans oeuf pendant quelques jours a jeun 4 heures avant manger et cela
L'arrestera; et si on prend ce Remède, et qu'ensuite on boive un petit verre
de vin d'absinthe, apres avoir avalé le $\frac{1}{2}$. oeuf, on guérira d'un flux hépatique,
d'une Colique Inuétée, et d'un vomissement qui vient de $\frac{1}{2}$. débilité d'estomac.

Pour guérir Chaude pisse Et gonorrhée flux de semence.

Prenez la plus de Coprotes que vous pouvez, lavez les bien en bon
vin ou chaude rille, puis les mettez dans un pot bien bouché qui soit
bien vernissé au four apres que le gros pain est tiré, et les laissez
au moins 12. heures, puis etant froid voyez s'ils le peuvent mettre en $\frac{1}{2}$.
et en prenez une dragme dans telle liqueur q'vous plaira Com. bouillon
ou tisane; car les Liqueurs chaudes sont contraires a ce mal.
Cete poudre est autre admirable a guerir $\frac{1}{2}$. les Cancer et Chancre
et ulcères, guérissant grandement le sang, en les traitant par dehors.
C'est chose admirable que 50. Coprotes envelopées dans un linge et
infusée dans du vin 24. heures, puis exprimées les donnant a
boire au malade, Com. en peu de tems cela decharge les poulmons
et guérit les asthmatiques parfaitement, et ceux qui ont difficulté
d'uriner.

Pour arrester une Chaude pisse, quelque difficile
quelle soit apres avoir esté traitté Com. il faut, leau
Rafraichy, et guérir ainsi q'est besoin.

R. 6. Gisiens de poules (Ces un Cuisinier, et les
vider, puis les mettez sur une truelle dans le four apres
que le gros pain est tiré, et etant bien sec, vous les
Reduirez en $\frac{1}{2}$. dans un mortier, et les mettez dans un
pot de vin blanc, et en boree le lendemain 3. ou 4. verres.
Le premier a jeun, le 2.^e a 10. heures de matin, le 3.^e a 4. heures
apres midy, et le 4.^e 2. heures apres le souper, dont vous serez bien
guery, mais il faut absolument que ce soient des gisiens de poules.
Car de Chapons ils ne valent rien; Si v^o. ne guérisset du premier
pot de vin, il en faut boire un second pot accommodé d'une même
maniere, et vous guérisset infailliblement. Ce Remède Lache un
peu le ventre et fait merveilles a ce mal. Com. D'ambroise

[Faint, mostly illegible handwritten text, likely bleed-through from the reverse side of the page. The text appears to be in French or a similar Romance language.]

Cendres gravelees.

Les cendres gravelees sont
 une espece de cendre qui se
 trouve dans les lieux ou il y a
 eu des incendies de maisons
 ou de villages entiers. Elles
 sont composees de pierres
 calcinees, de charbon
 brule, de bois, de paille
 et de toutes sortes de
 matieres qui ont ete
 consumees par le feu.

Ces cendres sont d'un
 usage tres utile pour
 la culture des terres
 qui sont trop humides
 ou trop basses. Elles
 servent aussi a faire
 des briques, des tuiles
 et d'autres matieres
 qui ont besoin d'une
 chaleur considerable
 pour etre brulees.
 Elles sont donc
 une ressource tres
 precieuse pour les
 cultivateurs et les
 artisans.

Cerveau.

Rafraichir et Racommoder.

Il faut faire des conserves de Cog
avec du sucre et en prendre souvent.
cela oste les obstructions, arreste la
tharres et autres fluxions de sordons.
sagrire est gros comme une
febue soir et matin.

Cerveau

Qin blanc ou auront trempé feuilles
de muguet reioit le cerveau, et la
personne mesme le coeur.

Contre les Transports.

mettre un gros de camphre dans 2.
cuilleres de decoction de laement
et en emplir la seringue.

Pour le Cerveau

Huile d'argent, sa liqueur saphir
emerald. Turci, et vitriol.

Chardon Benit. a de g. ^{des} vertus.

Le chardon Benit quoy quil soit fort amer, si lon le mange ostela douleur de Terte, donne bonneaie et bonne memoire, conforte lecer veau oste letourdissement, faict bonne veie non seulement quand on le mange mais ausy quand on sen frotte les yeux du jus ou quand on y met de son eau ou de la poudre. Il purge lestomac la gorge et le plegme, il fait avoir bon apetit conforte la poitrine, consume les cathares et guerit la douleur du ventre. Le vin ou la decoction de leau qui en est tirée seche toutes mauvaises humeurs. mange il guerit les douleurs de la Ratte et de la Pierre et quand on en fait des elixires avec de lurine il guerit toutes ventosites et est porteur de Terte, pour ce que lon boive du jus et de la poudre ausy fort quand sen sent frapper, si lon met de son cotton blanc et velu apres quil est fleury sur quelque plaie qui ne soit point encor guery il la guerit, en 3. ou 4 jours sans douleur ny dommage. lherbe fait avoir bonne haleine quand on la marche, et fait bonner dents et bonner gencives. il guerit le mal de setmary, et rend le coeur soieus. Lon que lon en fait des elixires avec urine, denfan male il sont tres salutaires au mal caduc. il guerit la douleur de costes beu avec eau ou vin blanc chauffee ensemble. son eau prise 4 heures avant laccou a guerit beaucoup de personnes de toutes fleurs en les couvrant et les faisant suer. quand le nombre dez petis enfans est tombe il faut mettre de la barbe

Bouillie en vin, et en froter le nombril
 de l'enfant. Herbe en est aussy fort bonne
 contre morsure de serpent et tout venin.
 on en peut prendre des bouillons comme
 de chy corée et mettre un peu de sucre
 pour en corriger l'amertume, quoy qu'elle
 face plus d'effect sans sucre.

Le Roy des Indes en envoya la graine
 par grande rareté au pape martir, sous le
 nom de Trinitas. cardo benedictus, herbe
 benigne. ses qualitez sont de estre bonne
 contre la migraine, saignement de nez, et
 la peste de femmes en en buvant avec
 vin blanc, guerit aussy la toux et le
 Reume.

Jaçlave dissoute en yprit de O. le ren's dissolvant
du 24

Don't you know...

...the first of the year...

...the first of the year...

...the first of the year...

...the first of the year...

...the first of the year...

...the first of the year...

...the first of the year...

...the first of the year...

...the first of the year...

...the first of the year...

...the first of the year...

...the first of the year...

170 Liser Cecy Pour
faire marcher un cheval pieds
nus par son mauvais chemin.

Descendi de cheval, metti un
genouil en terre, et preni le pied
du costé que le pied est nu.
failler, puis frotter avec la chair
du pied qui est nu, en tournant les
tirs-gache, puis ditte le pater
nostr iusques a in celo et in
terra repa dire fena et en mo
noncant in il faut permettre
le pied du cheval a terre et
monter dessus et marcher hardi
int iusques au 1.^{er} maréchal
ou vous le ferez fener, corri
vous y manquiez le pied se gar
tera.

Pour endroier le clou de Rie.
ortier le clou et l'ordain metti
dans le mal. ancapte. Et huile d'hypricon
Terbentine de venise de chacune onc.
du miel en pondre 1. onc. effrai chauffer
voire huile, puis fesi fonder voire
huile d'hypricon a part voire fena
fine, puis ditte le tout tant qu'il soit
froid et bien in corpore, et par
de et onguent partout avec soy et
le faire fonder pour l'appliquer tout
chaud dans le mal.

Tenir l'haleine longue aux chevaux.
Et molene blanche, feuilles de p. p. p.
d'ore, siens fainant, p. t. u. n. e. l. e.
ou femelle.

Faire facher blancher aux chevaux
Et fiente de poule et failler en sorte
qu'elle fienne une nuit sur le endroit
que vous voudriez marquer.

Pour friser les cheveux p. 192
Et qui mauves, graines de lin et
de Prillie, failler le bouillir
long temps ensemble coulé et en
caver les cheveux p. 192

po. Les Cheveux.
Si la fiente de poule fait venir Le poil d'un Cheval blanc,
Elle aura la même vertu po. Les Cheveux, et en la
mettant bien incorporée avec po. d'égale de S. d'Œ. et de
quelque sel Com. D'alun elle doit avoir g. d'effet.
aller a la page 194.

Bon cheval. doit estre ainsi.

Il faut que le cheval soit bien coiffé,
c'est a dire, ses oreilles petites et bien
droites. Ses yeux beaux et bons et bien
clairs et bien secs. Le front bien large,
et depuis les yeux jusques en bas la
tête fort menue et bien seche. Ses
naseaux bien ouverts, la bouche bien
fendue. La mâchoire fort petite.
Le cou fort eslé et bien relevé.
Comme celle d'un signe, le garot fort
relevé. Ses Reins bien droits. Le
cosse large et si c'est pour tirer les
épaules larges, si c'est pour porter
les épaules seches, et de charniers.
La croupe soit pour porter soit pour
serrer. Hanches larges. La jambe forte
la forme du pied comme celle d'un
d'un mulet. La jointure qui est du
depuis le sabot jusques au Boulet
courte et forte.

Il faut prendre garde que le cheval
ne billarde point, car vil billard il
sente faillera, et en courant fera la
culbute, il faudra dire Via vreau,
ce mot de Billarder s'entend d'un
val qui porte ses pieds la pointe
ou la pince en dehors comme un
d'ancheur.

Prenez garde que le cheval ne soit pas
long dessus, et court dessous. car ces
chevaux sont point de force, et sont
sujets a tomber. Cela veut dire les
Reins longs, et les pieds pres l'un des
autres.
Un cheval court de Reins et qui a les
pieds fort éloignés l'un des autres est plus
fort et ne bronche jamais. peu de gens
scauent cela.

Il faut que le cheval soit fier et
bien marqué.
contre la morue.

Il faut faire reposer le cheval, et le
purger avec une once d'itra felida, luy
donner le verd si c'est la saison, luy
mettre les plumaceaux avec shuille
de saurier et d'elle bore 5. ou 6. fois.
Luy faire manger des buctonide
pendant 10. ou 12. jours
et apres 4. ou 5. jours luy donner
dans l'avoine de bon matin un quart
d'once de crocus metallorum pen-
dant 5. ou 6. jours.

Contre le feu.

Prenez 18. ou 20. feites de goubarde veste
ferez en le fur en pilant le dmy pot
de vin avec une livre de lard gras
fondez, six oeufs cuits dans la braise,
et trois charges de mouquet de poudre
a canon, distiller le tout en faire boire
trois iours le matin, et le saigner trois
jours apres. le feu se concoit au
batterement du flanc du montoir, et
se cingui tombe.

Pour la corne.

Pour 5. f. de vieux oinc. 2. f. de savon
noir. 2. f. de Barilium. 2. f. de Tere-
bentine de venise. 1. f. de ruis de chan-
delle. 2. cuillerées d'huile d'olive,
une poignée de graille de rochon, res-
lée ensemble, luy faire bouillir
un demy quart d'heure en un pot
de terre neuf en remuant d'un baston.

Au surplus voici icy l'article du farcin
et se s'ure intitulé 'marechal' parait
composé par Mr. Solleyrol
faire couir un cheval sans cesse sans
inconcomoder

quand il a mangé la moitié de son avoine
prendre un morceau de pain fremez dans du vin
et mettez dessus pour comme une poignée de poudre
de scolopendre et luy faire avaler et en pillette
reste de son avoine, ou bien mettez son avoine 2. gros de sene et une pint de
bon vin.

la Racine d'elle bore coustue entre la chair et la peau du cheval le guerit
contre les mouches.
les cheuons et mouches seront guordis les froissant de feuilles de caméges.
a malin la corne
faire l'exine forte de graille et cheux vine et y mettez bouillir la corne

pour qu'un cheval demeure
comme mort
faire luy manger en son avoine
2. ou 3. onces de gasquiane il de-
meurera un iour sans remuer pour
le guerir et luy faire ietter de l'eau
dans les oreilles, ou luy faire boire
de l'huile.

Pour qu'un cheval ne s'engorge
Lier luy de l'armoire au cou et
luy en mettez dans la bouche.

faire couir 2. heures de suite
Attacher au mort un morceau
de beuf qui aura frotte tout un
jour en eau de vie rectifiée.

172 faire cheveux Blonds
 R 3. onces. Litarge dor. 2. cuellées de
 lexine commune, faite bouillir avec
 ble avec 5. on. d'alun de roche et une
 cuellée de chaux vive, incorporant
 le tout ensemble, cuire jusqu'à ce qu'il
 épaississe comme moutarde, frotter les
 cheveux de cette mixture avec une
 drogue, étant auparavant bien
 lavés, puis avec quelq. lexine
 fait une demi-heure, et si vous
 voulez que l'eau sente bon ad-
 jouter dans en la faisant cuire
 poudre d'iris de Florence a discrétion
 on, si c'est pour les cheveux blonds
 et la chevelure et la zinoir.
 si vous voulez une robe de bi-
 cheu, ou de fouine, qui mange les
 poules, delat paille et que la peau
 soit bien despoillée auparavant
 elle deviendra de couleur de belle
 mortelle, il y faut toujours de fine
 pour sentir bon.
 noircir les cheveux Roux.
 laver le de lexine faite de l'opode de
 l'écorce de figuier, de galle, de ronce
 de sapin et de cypre.

suc d'absinthie meslé avec po-
 made de Roses blanches noircit
 les cheveux.

suc de sureau ou d'hyeble noir
 cissent les cheveux.

Pour rendre le poil chastein.

R Litarge d'argent bien broyée et
 meslé avec autant de chaux éteinte
 de leau commune, tant qu'elle
 soit comme pâte ou bouillie forte,
 oignée en la partie que vous voulez
 et enveloppée, s'opposent d'un
 linge de soir au matin.

Teindre le Poil.

mettre en 1. mahar 2. onces. deau
 et 1. once d'argent de coupelle grand
 elle sera de l'oute mettre 5. onces. deau
 commune, laissant le mahar sur cendre
 chaude, y adjoignant 4. onces. de 5.
 laisser en la mahar 24. heures sur
 cendre chaude, et y mettre versant
 une cuiller de gomme arabique
 cheveux Blonds et luisants et de
 mettre en 12. de lexine forte. 12. de
 calciné. 2. de bot de l'ene, subtilom-
 faillé, 1. de paille dorée, met le tout
 en une fiole fûtée quelq. jours au
 soleil, puis les cheveux avec lexine douce et
 lavon les secher au soleil, puis les
 oindre, et secher au soleil, frotter
 cela par 3. fois.
 les cheveux noirs
 le oindre de l'ange, ou de l'auy la
 Douleur de Tête.

aller ausy a cette marque X.
 page 194.

cheveux.

Pour les rendre blonds, sa lie de vin
 aigre bouillie et incorporée en huile de
 lentisque. ou bien se laver la Tête
 de lexine de cerment ou paille de
 segle. Puis se laver la Tête avec
 de coction de noix meslé en la d.
 lexine.

Pour rendre les cheveux blonds couleur
 dor. Prenez 6. onces. d'alun de Roche
 et 4. onces de vitriol faitte, le distiller
 et laver les cheveux de cette eau avec
 une éponge. ou bien Prenez deux petits
 morceaux de Rubarbe fempes en lex
 ine, et la decoction de guy de quelq.
 arbre que ce soit, et les laisser jusqu'à
 a ce qu'ils soient mous, et leur frotter
 faire un léger bouillon, et en frotter
 la preinte, puis frotter les cheveux
 dans une éponge trempée dans cette
 lexine et sur la barbe, et les secher
 avec un linge chaud, et seiterai souvent.

Pour bien noircir les cheveux.

Prenez de l'huile de Tartre chaud, oignée
 en une éponge et la peigne, et peigne les
 cheveux au soleil, tant que la Tête est
 fait cela 3. jours les cheveux noirciront,
 et en continuant ils noirciront davantage,
 et l'huile de benjoin, les rend odorants et
 aide ausy a les noircir. ou bien.

Prenez vers de ferre calciné ou brûlé,
 ou des feuilles de figuier noir reduites
 en poudre et des coquilles d'amandes
 douces, meslé le tout et en faite onguent.

Prenez suc de corce de noix vertes 3. onces,
 1. pinte de vin rouge. cuire le tout jusqu'à
 la consommation de la tierce partie, puis y
 adjoindre 1. lb. d'huile commune et meslé
 bien le tout, oigner en les cheveux, ils noirciront.

Pour noircir les cheveux.

faire fempes dans eau commune ou de bar-
 bier deux racines fraîches de figuier avec
 de la sauge ana. et en lavel 3. jours de
 suite la barbe et cheveux. vray.

cheveux beaux et jaunes

R fleurs de genet, frotter les bouillir et
 de leau vous en laver bien la Tête, et mettez
 de la suie que la leau et vous en laver
 cheveux Blonds

R pellemme, écailler ou batture d'airain
 jeone, ana. distiller par l'alambic
 cheveux Blonds

R graille de noix et la distiller avec miel blanc
 et de cette eau en frotter les cheveux.

Benitine de venise f. onc. cire galeure on
neuf a petit feu surques a ce quil soit melé
fait faire fondre & laypliquer sur le ha
y vientent lad. mixture qui emporter
la. Raison
on. ~~1~~ 1 once subtil mesler a 2
couper le chenu si voudre faire tomber

174
 # noircir les cheveux
 R. chaux vive grosse 2 ou 3 de
 pouille, la faire seindre durant 24.
 heures dans un demi galle et demy
 deau comune, puis y mesler 3. onc.
 de liforge dor en poudre, mesler
 le tout ensemble le rendant en con-
 sistence de miel, et le soir avant
 se coucher en empafter les cheveux
 par petits fortillons, le lendemain
 estant sec faut faire tomber les
 parts qui sera convertie en poudre
 blanche.

Seindre cheveux blancs en noir.
 R. de petites noix de galles un quart
 de huile d'olive faite fondre
 puis secher en poudre, une poignée
 de sauge et romarin aussi de pou-
 dre, et un peu de l'essence de ro-
 tanin, et mettre le tout dans un
 verre de vin noir, et de lacer tout
 sur un rechauf passer les cheveux
 et se baigner exuite avec eonde
 saoune la faisant un peu chauffer.

Et quels cheveux ne sont ny gris
 ny blancs
 se passer avec du lait de cheus.

empêcher cheveux de tomber
 R. Roses, liene, balauze, feuilles
 de sauge, alun de roche fait tout
 bouillir ensemble en suffisante
 quantité deau de cuisine jusqu'à
 la reduction de moitié dans la
 quelle estant fiede dissoudre subie
 puluerise, conseil blanc par y pul-
 verise, passer 2. fois le moir.

noircir cheveux cheuans
 feuilles de cyprès broies et enduites
 avec de la huile de sauge de sauge,
 noix de galles caustiques en infusion
 de l'essence de rosin, graine de
 liene enduite, senelle de rosin
 approuver.

Pour blanchir les cheveux
 R. S. alun de Roche, le
 Bisemut ou Estain de Glace,
 La Lessive, et Le Saoune noir
 toutes ces choses en poudres fines
 qui y doivent estre, et melées avec
 les autres, Et bouillies un peu en
 meslant avec un baston, et estant
 seules. R. de S. y rompre les cheveux
 qui auront esté degrisés et secher
 qui rompre 3. ou 4. fois le tout
 seicher chaque fois, avant de les rompre, puis les mettre
 dans un pot de terre bien
 plombee, en Remuant avec un
 baston faisant bouillir le tout
 a petit bouillon de 2. ou 3. heures
 et les mettre dans un pot de terre
 bien plombee, et les laisser secher
 dans un lieu sec, et les plus blancs
 secheront en un mois ou 6. semaines,
 ceux qui sont les plus noirs
 secheront plus longtemps, mais ils deviendront les plus
 blancs.

Cheneux

et huttes.

Faittes promptement aualler demy
 verre d'huile d'olive meslé avec autant
 de vin, et tout le sang et le cerueau se
 calmeront sans cyrophe. Si tout le cap
 est meurdry faittes ecorcher inconti-
 nent un ou deux moutons pour en
 veloper de leur peau en 24 heures il
 sera remis, et sentira plus distincte-
 ment les blessures. S'il y a fracture
 ou dislocation dor, mettez l'entre
 les mains des Rabilleurs ou remettez
 mais s'il ny a que meurdry ou
 foulure de nerfs, vous appliquerez
 sur la partie de longuent ou de la
 foille de Jacob. pour les fluxions et
 blessures.

Pour Blanchir les Cheveux

R. S. alun de glace, Vitriol vert, Couprose blanche
 Letous en S. 23. de Chacques et
 d'1. une tt mis a. bouillir une
 heure a petit bouillon, et a
 chaque fois qu'on y rempe les
 Cheveux Les y laisser Enuiron
 un quart d'heure au plus a petit
 bouillon, puis les laver etant froids
 et les exposer a la Rose pendant le
 mois de may et tout le se, et au O.

Pour blanchir les Cheveux
 R. S. Couprose blanche, alun
 de Roche, Sel armoniac de la grande
 Centaurée, de la Tutie, de la noix de
 galles, de les 6. drogues, un demy Carter ony
 le tout mis en S. et d'1. ausy, et y mettre
 Et ajouter une Liure de Chaux vive en
 poudre, dans 4. ou 5. pots de lessive
 douce a Bouillir une heure
 dans une grande poille de terre bien
 plombee, en Remuant avec un
 baston faisant bouillir le tout
 a petit bouillon de 2. ou 3. heures

et les mettre dans un pot de terre
 bien plombee, et les laisser secher
 dans un lieu sec, et les plus blancs
 secheront en un mois ou 6. semaines,
 ceux qui sont les plus noirs
 secheront plus longtemps, mais ils deviendront les plus
 blancs.

Jeuneux. p^{re} des Blanchir. 25

Syrop de choux pour la Poitrine.

Prenez un chou Rouge, autant de navets hachés bien menudans un pot bien lutté pour les mettre d'abord sur la cendre chaude et peu à peu augmenter le feu autour du pot afin que le chou cuise et bouille tant que les esprits en sortent et quand le chou est cuit passer le dans un linge, et en jetter le jus dans un autre pot ou il y aura de la ptiranne faite avec le mercure et centauree et jetter un quarton de Reglisse bien pilée en poudre et une once de sucre Cand. 1. pinte de cette Ptiranne reduite à moitié avec le reglisse, et y joindre le jus de choux, et le faire bouillir tout ensemble, jusqu'à ce qu'il diminue d'un quart et y adjoindre une chopine de rosee, et en boire deux cuillères le matin avant le dîner et autant entre couchant le plus chaud que se pourra.

R. 5. ou 6. pots de lessive, et mettez en 5. une lb. de lessive, une diure de vin blanc, et 2. lb. de Δ. en 5. fine, et une lb. de saumon noir, et 2. lb. de fiente de poules, et une diure de soude, ou alum de Roche, ou les 2. et n'y point mettre la Couperose. Mettre le tout à bouillir à petit bouillon, et y tremper les Cheveux 8. ou 10. fois par jour, puis les mettre à la Rosee pendant 15. jours. pommes y ajouter 8. de Litarge en 5. dans la lessive.

Bon p^{re} Blanchir les Cheveux. 5. lb. de soude, une lb. de Litarge d'argent, une lb. d'alum, un Pasteron fiente de poule deux lb. Chaux vive 8. 3. saumon noir 8. 3. Cendres gravellées 8. 3. Le tout mis à bouillir à petit bouillon, et y tremper les Cheveux étant bien degregee, et tresee dans 6. pots de bonnet de finesse. Les tremper et seicher 4. ou 5. fois par jour, et mettre à la Rosee.

Pour tonneaux. ciment
Ruis de mouton crud bouilly
avec feuilles Dorme.

Pour Blanchir Les Cheveux en un mois. R. 5. une lb. sel armoniac, alum de Roche. Couperose Blanche, de la Tutie, de la grande Centauree, de la noix de galle, et vitriol de Hongrie. Et une diure de Chaux vive Com. D. 5. et de 4. autres drogues 2. 3. de Chaux, et tout mis en poudre, et avoir 4. pots de lessive douce dans une lb. de poëlle bien vernissée sur le feu, et verser toutes ces poudres dans votre lessive, et mouer avec un baston fait tant bouillir de tout pendant une heure à petit bouillon, puis laisser diminuer le Δ. et q. il ne fera que fremiller y mettre tremper vos Cheveux pendant un Car de heure. puis les laisser seicher à l'air et au soleil, faillait ainsi 3. ou 4. fois par jour tremper et seicher la mesme tems et bouillon un peu fremillant, et les laisser la nuit à la Rosee. Ce Cycle fait pendant le printemps, l'esté, et une partie de l'automne, les 20. premiers de Juin fait Com. de dig. et la Rosee, il n'est pas besoin que la lessive soit si chaude qu'à bouillir et fremiller, mais un peu plus que l'eden.

176 Cire de pague ^{bonne} et
 R 1. onc. de bonne Terebentine gomme
 et lemy 3. onc. mastic 1. onc. et bouten
 poudre, mettez la Terebentine sur le feu
 et estant chaude faite fondre la gomme
 dedans mouuant sans cesse puis y mettez
 le mastic et mouuez toujours a feu lent
 tant quil soit assez epais puis y mettez
 demy q. de cinabre en poudre petite
 puis meslant faisoit, et estant presque
 refroidie en huile on mouille la main
 pour la former et rouler en baston
 quelon la taille sacher, et on les ratalle
 tout sur la flamme de chilles pour
 leur donner luth.

Bonne cire de pague.
 R gomme laque, cinabre, colopho
 ne, 4 onc. chacun, sandarac mastic
 chaux 2. onc. Resine 1. lb. puluerise
 ce qui se peut a he et mettez tout
 bouillir a petit feu en un pette
 fere vernisse avec 4 onc. d'huile
 de Terebentine remuant toujours
 tant quil se puisse faire des bastons.

Toille ciree
 Colle de poisson 6. onc. 1 lb. de rogn
 eures de gants faire bouillir de
 tout en 4 heures deau claire en
 quez a quel nen reste que rinte
 y mettez 2. onc. d'huile de noix
 et 4 onc. de cire neuve faire
 fondre le tout et le passer par un
 linge ou sac et y fumer la toille
 tant qu'elle est chaude.

Cire couleur de chair
 Remuer bien cire blanche fondue
 avec de la corcanette.
 avec cire neuve a cacheer noir
 X oration, et cire demy livre pour
 un sou de Terebentine d'un noir
 noir car efface fondre tout ensemble
 la cire parant une onc. de uanta
 un marc.

Cire Despaigne.

Dissoluez du Karabe Blanc dans de
 l'eau de vie, faite le fondre sur le feu.
 et quand il sera fondu mettez tant
 de cynabre quil soit rouge, et laissez
 sur un marbre graisse d'huile d'am
 ande un peu chaud et canelle, offer
 mes les Baguettes.

Autre cire Despaigne.

Prenez une once de mastic et deux
 dragmes de cynabre dissoluez l'ent
 se mastic.
 on fait de la cire despaigne de toutes
 couleurs en le y meslant au lieu de
 cynabre.

Cire neuve.

faitez la fondre sur une arriette et
 remuez dedans une toille neuve puis
 mettez lad toille dans l'eau dans une
 egniere ou ferrine qu'il soit pleine.
 sechez cette toille et appliquez en
 cataplasme ou emplastre sur une
 ecoulture, ou contusion, sur les dela
 jambe ou ailleurs, cela guerira en
 ly laissant sans autre mistere.

Cire pour boucher bouteilles.

R cire vierge 2. onces, y uoie brulee 1. on
 6. deniers, qui sont quatre onces et le broie bien
 menu, off fonde la cire en un petit vaisseau
 de stein, et mettez ly uoie brulee avec un
 peu de Terebentine de venise pour
 l'emplir ou bon vous semblera.

convertir le saif en cire

R 1 lb. de boue, ou d'os de mouton
 hachez la en petits morceaux durant 15 ou 20
 jours en uoie ou plus, si est besoin
 changeant tous les jours d'urine puis le
 faire bouillir avec fleurs de saif y adion
 tant force de cire.

multiplier la cire

faitez bouillir cire de miel fraiche avec de
 la corcanette concreee en quez d'agi leau se seche
 en couleur jaune paille, la parra linge fait
 y bouillir de saif de bon ou de mouton remu
 ant bien la matiere in quez a quelle a que
 re la couleur jure de la quelle vous en mes
 lerez une partie avec autant de vostre cire
 recepte et nouvelle et lae partie de gomme
 arabique et vous aurez bonne cire

Pour Blanchir Les Cheveux. à L'ombre, - 127.

Sans ☉. Et ils deviendront Luisants & Blancs Com.

R. 3. $\frac{3}{4}$ de Racines de ^{argent} grande Centaurée, Gomme arabe, adragant, alun de Roche, de Chacun 2. $\frac{3}{4}$. Saumon blanc de venise une livre, d'alun de fece 4. $\frac{3}{4}$.

Mais prenez Premièrement 2. $\frac{1}{2}$ lb. de Riviere, que vous mettrez sur le Δ. à Bouillir doucem. Jettant dedans Les Racines de Centaurées taillées avec un peu de ses feuilles avec, Et la ferez bouillir tant q. le soit diminuée de la tierce partie, puis la mettez au ☉. pendant 15. $\frac{1}{2}$. Et puis vous ferez bouillir dedans les autres drogues si de suite vites, et le matin mouillez bien vos Cheveux, puis les Envelopper d'un linge et sur le soir lavez toy la teste d'V. tiède, vous pouvez mettre ausy 2. $\frac{3}{4}$ d'herbe parietaire dans la Lessive auant de vous en Baigner, puis vous seicher au ☉. ou au Δ. Com. vous le voudrez, faisant cela 2. ou 3. fois La semaine, Et vos Cheveux deviendront blancs, beaux & luisants Com. fin argent, ce qui est un secret tres beau, et tres arroy, ce qui est surprenant veu que Les Cheveux de votre teste vous les ferez venir Com. il est dit tres blancs, et sans les alterer en Rien.

autre Beau secret po. Blanchir Les Cheveux.

R. une lb. d'☉. une lb. de sel de soude, 4. $\frac{3}{4}$ d'alun de Roche, 4. $\frac{3}{4}$ de ☉., et une lb. de bon saumon blanc, Litarge d'argent une lb. fiente de poulle 2. lb.

Mettez toutes ces Choses en po. et Coupez le Saumon bien mince ou le Racle, Et Coupez ce qui est à Couper et mettez le tout à Bouillir doucem. dans 6. pots de bonne Lessive douce à diminution d'un pot, puis laissez Refroidir Jus qu'il y pouvoit souffrir le doigt, et y trempez vos Cheveux bien degressée & bien trempée pendant un demy car d'heure En mouvant et agitant La Lessive, puis les faites seicher au soleil, et étant secs les Retrempez demesme puis les faire seicher au ☉. faisant Cela 7. ou 8. fois par. ou les laissez d'air la nuit et à la Rosée, et faisant Cela pendant 20. ou 25. $\frac{1}{2}$. ou 8. fois par. vous aurez toutes sortes de Cheveux q. ils seroient noirs tres blancs, beaux, et bons sans estre diminuée de Leur Bonnes qualitez, et de tres grand profit po. Les perruquiers.

Il faut que La fiente de poulle soit bien Epluchée et la plus blanche & seiche de la meilleure.

Cochon salé.

- Il pèse viron cent livres Prenez^{tt} de salpêtre, pilé le et le mettez avec le sel de la quantité ordinaire que l'on y met. puis pilez du chou de grosse, de la canelle, du Poivre, de la muscade; de la sauge, du Thym, du Basilic, de la marjolaine, du Romanin, et très peu de saurier. desorser le cochon, et enrangez le morceaux dans le pot. saupoudrez tout cela sur les lits avec le sel que le pot nait point dair et l'envelopper de saumure.

Lisez. Le cochon qui aura mangé du tamaris
perdra la Rasse. ce qui est bien à
Contidorer po. Les hommes.

Coeur
contre le Battement.

Prenez conserves de Roses, de Buglose,
de chicorée, autant de lung; de l'autre,
demie once de corce de citron, demie
once de corail rouge mar le, semences
de perles, du Basilicum noir muscade
de chacun un scrupule, pilez le tout
et faites opiatte, de laquelle on
prendra gros comme une petitesse
trois fois le jour et se frotter le
marche de spica nardi.

Autre et Palpitations
Prenez feuilles de coquelicot, de senti
nodia, de nepeta ou herbe au chat, et
en faire conserves.

mal de Coeur.
Prenez les épines, c'est à dire les feuilles
d'aprin vert qui sont pointues brées
les et les prenez en vin.

Autre.
Prenez de la melisse en breuage avec
syrop deau de vie.

Autre
Prenez la langue de serpent trempée en
vin blanc du soir au matin, ou d'un autre
à deux seulement.

Autre
Le Cornichon d'un Daquet c'est à dire d'un
cerf de l'année mis à tremper dans du vin.

Autre
Un nombre de piéces d'or bouillies une
heure dans de l'eau, apaise le vomissement
la meslant avec d'autres breuages. on
veut que le nom de Borago bourocho
soit comme qui diroit Cotta go.

Siut Borago gaudia remper
prise dans du vin elle rend le coeur gay.

Jay connu un homme fort aagé aparir
et fort sain qui ne pratiquoit autre secret
que destendre dans de excellent esprit de
vin retifié plusieurs fois et abrolument
de flegme des fibres dor de ducatrougier
et i creiteroit cela 50. et 100. fois et fin
pres on que cet or rougi et enflammé
donnoit a cet esprit de vin le redoiton
excellent l'andique. Eau de chaux qui
y seroit jointe ou pour mieux dire son
esprit seroit quelque chose de grand.

Defaillances de Cœur.

Prenez Rüe mise en cataplasme avec
vi naigre miel et farine dorée, mélangé
des branches de menthe et de pouliot dans
du vinaigre de vin. contre plusieurs froids.

Battement

galanga avec eau de Plantin.

^{Autre}
feuilles de Ronces appliquées sur le tétin
gauche. ^{Autre}

Prenez 2 onces de Buglore cest a dire son suc
purgé au feu, et 2 dragmes de sucre blanc
bien mélangé ensemble et le boire tiede chaque
jour a l'entrée du lit. 10 jours de suite.

Defaillances de Cœur grandes.

Prenez feuilles de menthe et de pouliot
mettre les dans une bouteille de bon vin ai-
gre bien bouchée.

^{Autre}
muguet trempé en vin recouit le Cœur et
conforte le foye du malade.

mal de Cœur.

Racine de ringium. Item Betoine 1. drag-
me en 3. deau un peu chaude ou paisible.
Item feuilles de mirthe appliquées sur
le tétin gauche.

Item des murs de Ronces préparés avec
du Diaporum et prisés simplement.

Les échevris fortifient le Cœur au con-
valerens.
Item de Basilic pris en breuvage avec vin
aigre.

Item de bon vin appliqué sur le tefin
gauche avec une éponge.
Item gros comme une fève d'Alkermes
pris le soir et le matin, so buant et couchant.

Autre
Le Jus de menthe, et de grenade remi-
nent les grand vomissements, de voi-
ement, et sanglots.

Autre
Le Bourgeon de vigne mis en infusion
et mis en breuvage pour femmes rou-
vellement accouchées.
mal de Coeur et Deffomac.
Eau de canelle.

Handwritten text in a cursive script, likely a letter or a page from a manuscript. The text is written in a dark ink and is arranged in several paragraphs. The handwriting is somewhat faded and the paper shows signs of age and wear.

Concombre sauvage

C'est celui dont le fruit est petit et recourbé sur une queue relevée, et qui envoie sa graine au né des gens qui la veulent cueillir. quand il est meur sa feuille en est blanche et rude.

Le jus de ses feuilles ditile dans les oreilles est bon contre leurs douleurs.

La racine enduite avec griottes sechees tout foytes, enflures, et autres.

Appliquée avec Terebentine elle fait rompre les poils et portures.

Pour la chertise aux sciatiques.

Cuite en vinaigre et enduite sur les

podagres elle les resout.

La decoction est fort bonne a laver la

Bouche contre le mal de Dents.

La poudre de cette plante est tan buee

mondifie et nettoie la menue et grosse

gratelle, et pour mortes du cuir.

Elle rend la couleur vive aux cicatrices

meurtries, et nettoie les taches du visage.

Le jus de sa racine pris au poids d'une

oballe et demie cest adire lb. grains

et son écorce prise a la 4^e partie d'un

acetabule (facetabule est blanc et demie)

evacue les humeurs caleniques fleg-

matiques, particulièrement aux hydropi-

ques, sans blesser l'estomac.

Beaucoup pillent demi livre de sa raci-

ne dans une hemine de vin de liebre ou

bon vin blanc et la donnent en 3 jours

de suite aux hydropiques, ou jusqu'a

ce qu'on connoisse qu'ils desinflent et

chemine est la dose de 3 jours.

La racine bouillie avec ail pillé et

pestrie avec abrinthe est tres singuliere

pour la migraine, l'appliquant sur la partie

malade, et tant est prealablement

mentee de sa decoction.

Concombre sauvage.

Les vertus.

Douleurs d'oreilles.

pd. Les Enflures.

pd. Les petits apotumes.

pd. La sciatique.

Resout les podagres.

pd. Le mal de Dents.

pour La gratelle

elle nettoie le visage

et Rend la couleur vive ^{et} au

Contre la Colique flegmatique

et pd. Les Hydropiques.

pd. Les Hydropiques.

pd. La migraine.

Pour Le Cerneau -
La puanteur du nez -
et Le mal Caduc. -

po. Les apostumes
et Scrophules. -

po. Le visage. -

po. La jaunisse. -

aux douleurs de Têtes

aux Sciaticques. -

Cicatrices, playes -
et meurdriures. -

po. Les quinancies

Le Fromage Les gastes,
et Sechent. -

Autant en fait son jus distillé au
narriner avec lait car il purge mer
veilleusement le cerneau et ôte la
puanteur du nez et est bon au haut
mal.

Il resout les apostumes endurcies, les
Scrophules, y adjoignant du miel et de
la fiente de chevre.

Le jus de la racine incorporé en farine
de seigle et appliqué en façon de liniment
est excellent contre toutes taches qui
gâtent la peau du visage, et le embellit.

La decoction de la racine est bonne à la
jaunisse, aux ophtalmies de foye et de Rate.

Le jus distillé au narriner avec lait est
bon aux douleurs de teste, à la jaunisse,
cette decoction clarifiée et bien appliquée
au dehors est bonne aux sciaticques

ainsi que la racine cuite et appliquée.
La poudre de la racine appliquée
avec miel reprime et amoindrit les
cicatrices des playes, et efface les meur
trissures provenant des coups orbes.

Les quinancies soignent avec son
jus, miel, et vieille huile.

Les concombres se tournent au tonnerre
et sechent. -

218

220

conservation.

De fruits.

comp.

Cueillir le fruit bien proprement avec la queue, et le tremper tout promptement dans de la cire neuve fondue puis le laisser reposer, puis le retremper et faire ainsi jusqu'à ce qu'il soit sec et le mettre dans une boîte pour servir ainsi pendant l'année aux fruits printaniers.

De Raisins

Cueillir les entièrement murs et tremper la queue du Raisin dans cire fondue, puis les couvrir sur du Bled sec et criblé en guise de couvent du même bled statum super statum. se miller tout mieux.

Des jambons, et du gibier. Pendant l'esté pour les conserver de la même façon que les Raisins.

Dans l'Amérique septentrionale ils conservent leur gibier et leur viande qu'ils tiennent pendant l'esté en les rangeant avec de la neige et de la glace statum super statum dans de la barrique, qu'ils enferment en de lieux souterrains où la chaleur ne fond pas la neige.

L'usage des glaciers en France est aussi pour y conserver la viande et le gibier comme en hyver.

Le suif et le safran conservent les oiseaux.

Pour conserver le poisson il faut faire fondre le sel dans l'eau douce et le tremper long temps.

Une grappe de Raisin avant quelle fleurisse introduite dans une fiole d'huile que l'on pend à l'arbre et y restant jusqu'à ce qu'elle soit mûre cette huile sera voir tout le lieu éclairé de cette huile remplie de grappes.

La rose moulie au mois d'août se garde plus que celle moulie en autre temps. Fruits capotés au soleil fait cueillis et non pas corrompus mis dans l'eau l'empêche de corrompre jamais et l'on en peut faire supit de vin si l'on le veut ainsi.

conservés chair, ou fœtus le vernis, ou esprit de Terrebentine, ou huile d'aspic vaut mieux que le vin, qu'il est plus et se conserve plus longtemps.

Rose toute l'année mettez du vin et du sel dans un pot et mettez la rose avant quelle soit toute noire, bouchez bien le pot et mettez-le à l'air, et si on veut qu'il soit plus bon, on peut y ajouter du sel.

Pour conserver la chair en esté frottez la de coriandre pilée dans du vinaigre.

orte la cervelle a une perdrix et la recourez elle se gardera 2 mois. ou orte la lux le bœuf elle se gardera de même dans le bled.

Et un vaisseau de Terre, mettez un lit de miel et un de volaille s.s. et fermez bien le vaisseau, elle se gardera toute l'année pour vous en servir, lavez avec eau chaude.

viande pendue à un figuier se mortifie promptement, cela se fait aussi mettant dans le ventre de la volaille deux vieilles noix avec deux coquilles en la rotissant. ou autre chose à la chaleur du pain fait pour les cichors et les oranges.

Raisins fait toute l'année cueillez les le jour de noël et mettez-les dans un panier couvert d'un linge mouillé et en un lieu où il n'y a point de fumée, laissez-les jusqu'à Noël et vous les trouverez aussi bons que si vous les avez cueillis.

Curiosité

noix seches rendues Fraîches.
 mettez vos noix seches avec la cocque
 dans un pot de terre vernissée avec de
 l'eau commune, et la changez tous
 les matins pendant 8. ou 10. jours
 puis les casse pour les Trouver
 fraîches comme cerneaux.

mettez des cerneaux dans un pot de
 verre bien bouché dans l'eau Rose
 se garderont frais toute l'année.

Prenez des cerneaux cest adire des noix
 encor enuvelées dans leur cocque verte
 et les mettez dans du sable sec a la
 cave, ou autre lieu frais vous pourrez
 manger des cerneaux long temps après
 qu'ils aient esté portés.

on sale les cerneaux dans un pot de
 gris après les avoir épluchés, on sale
 aussi les cuisses de noix fraîches après
 les avoir pelées et épluchées et sechées
 avec sel dans un pot bien bouché ou
 l'air n'entre point, et quand on en veut
 manger on les met a dresser dans de
 l'eau fraîche.

^{oeuf.}
 Pour les conserver frais pendant 6. semaines
 les faut mettre avec du sel fin sur lict.
 Pour les conserver d'une année a l'autre
 frottez en lict sur lict avec des cendres de
 chene en un baïl mettant son couvercle
 dessus et collant bien les jointures sans air.

Pour les conserver 2. ou 3. ans.
 faites fondre du sel dans de l'eau jusques a ce
 qu'un oeuf ou un morceau de lard nagent
 dessus, puis y mettez de la cendre dedans jus
 ques a ce qu'il renface par dessus, dont on
 entoure l'oeuf, et on l'enveloppe ensuite
 d'une feuille de poirée ou autre, puis
 on le met en un pot de terre bien bouché
 et on le conserve ainsi 2. ou 3. ans.
 en ajoutant on les fait cuire sous le fumier
 chaud, ainsi bien que dans des foyers.

Lisez Chasse
 assez Curieuse.

Lisez cecy pour Contre poisons.

Les saupes ont recours a l'origan.
 Les Tortueilles se purgent avec ^{le peulet.} chelxine. ainsi que les pigeons et
 les tortues guerissent leurs morsures avec la liqueur
 les gries se parentissent de venin mangeant de l'origan
 les geais. se purgent avec feuilles de laurier.
 La ferulle est le repas de l'arne, et le Tresor d'abeuf
 Le jus de fuy qu'ame ou l'enne bonne rivoit poison qui rend l'homme fou.
 Herbe Britannica fut le seul remede a ceux qui avoient bu de l'eau
 d'une certaine rivière par l'amer engemari qui leur faisoit tomber les dents
 La garance (Rube ou erithrodan) fenée en l'eau de teinture
 feint leur urine.
 ceux qui sont oints de graisse de lion sont garantis des bestes
 sauvages mais il ne faut pas se fier a celle ne sentira pas la graisse
 de l'oe de Rouer dont la main sont louches fait qu'on peut
 manier serpens sans crainte de n'estre mordu, car par celle
 a ceux ils meurent ou restent sans force.
 Les belottes ou ecrevisses aiant mis l'adent dans du lait a peine
 peuvent mordre.
 La cigogne mange l'origan apres avoir mangé le serpent
 elle se chetifie avec le bon calice qu'on appelle contipre
 les chiens et les chats se purgent avec l'herbe mouillée de rose
 le cerf bleste se rest de dictame
 Les couleuvres pour changer de peau et se renouveler la
 vie se fement de fenail qui les mangent.
 Chyppopotame se raigne lui même
 Les cheues pour estre plus fort delivres de leurs cheues
 mangent du fer. Contre les courus la nuit
 L'incinaigre mis en une écuelle par du lait en garentit
 la ~~corne~~ corne de bœuf se prolonge véritablement
 tout son cycle avec sur une planche au milieu de laquelle
 on met une araignée laquelle approchant du cerne
 ne portera jamais par dessus
 qui garde l'araignée sur la porte d'une maison ou la porte sur soy
 delivrant des mauvais esprits, empoisonnements, tempestes, et
 maux de Rage.
 Les merles se purgent avec le laurier.
 Le Pinet aitt et mangé destruit les maléfices, refriger, comme
 l'aussy le parfum de l'adent d'un homme mort se ba aux parties
 genitales.
 Un paisan demeuré paralytique pour avoir dormy a l'ombre
 d'un noyer fut guer pour avoir dormy a l'ombre d'un cheine.
 Les ours bleues ou l'acomodes ont recours a la mandragore.
 Les pies mesme leurs petits par feuilles de laurier mises en l'eau.
 Les Perdrix se purgent avec feuilles de laurier
 Les pigeons ramiers se purgent aussy avec du laurier.
 Les serpents ont de l'exoie pour secher leur peau au printemps
 et recouvrer l'urine et quant ils infirmités.
 Le sanglier se medicamente avec le p.ave

corps Des Pieds.

Prenez 1^{te} de beare de may 1^{te} de cire
et les faire bouillir tant qu'ils écument
bien fort, puis les passer dans un linge
et apres prendre poüces de terebentine
de venise, et faire refondre le tout
ensemble un petit bouillon seulement
puis le laisser refroidir en quelque
petit pot de terre, et pour s'en servir
se faire un peu becher le corps avec
un ganif aiant premierement fempé
le pied dans de l'eau un peu chaude
pour lattendrir et leuer plus aisement
le petit caill de dessus, puis mettre
dessus un Emplastre du onguent sur
le bout d'un petit linge et ne le releuer
point de 10. ou 12. jours au bout du
quel temps vous releueré l'emplastre
et la gratteré encor une fois dans l'eau
chaude, pour oster ce que l'onguent au
ra attendry, puis remette une emplas
te encor autant de temps sans y for
cher comme auparavant, et enfin
vous ferez cela surques a trois fois et
laiderez le 3^e emplastre encor plus de
temps, et jamais plus les corps ne
reviendront et mouront tout a fait.

Autre

Prenez de Lard d'ore rapée Bon menu
et en mette la poudre sur le corps, sur
un linge pour la contenir, cela mange
le corps imperceptiblement et le der
cine tout a fait.

Autre

Prenez de la poix de Bourgoigne avec
graisse de Porc Blanche et faites onguent
dont vous mettre un petit morceau sur
le lieu avec une feuille de liene des
plus tendre que mette dessus.

Autre

Prenez le pied dans une chaudiere gorgurace
qu'elle refroidisse et faire cela trois fois.

Quatre po. Les Corps Des Pieds qui les guérit surement
Prenez de bon encens ^{mod} une 3^e. et le faite fondre sur le Δ .
avec une demie Cuillerée de bonne huile d'olive, et y ajoutez
deux gros de poudre d'ardouille tres finement boyee avec l'huile d'olive
Cord. ou fait le Casseur pour peindre avec demi gros de Con
Sublimé Corosif et broyé avec l'huile et l'ardouille, et bien incorporer
le tout sur le feu puis en faire des Emplastres grandes Com. un
petit denier, et apres avoir coupé les duete du Corps y mettre
l'emplastre dessus.

Lisez

+ plat et puis mis à la cendre

Crapaut, selon seintierres, se prend
de conromme de carard. qui sont deus
la poudre de crapaut qui se fait de rapans
vies calinés en plein champ en pot bien lutté
est bonne contre le mauvais air en la met en
une bourse de cuir bien coustée, qu'elle soit
qui se fente au mauvais air, et se deffle en la
portant sur le feu.
Du sel dans lequel un crapaut sera mort
dissout dans de l'eau, la chaux qui y sera
lavée donnera la galle et la rogne à celui
qui la vestira.
La poudre du cœur d'un crapaut est
très grand poison, même jetée sur une
lettre au lieu de poussière, meslée avec du
sang humain se pulverise.

Lisez

R. V. po. tous ulcères, (Chancres, et gangrenes et autres. —

R. une pinte d'V. de chaux, puis y diluons une demie once
de sublimé Corrosif, 2^{es}. d'alun de Roche, et faire bouillir le tout
en un bouillon, Il s'en faut servir et l'appliquer (chaudement).

po. arrester le sang en quelque lieu que ce soit par la Crapaut

La poudre de Crapaut Emporte le prix po. arrester le sang, si elle est
faite en cette manière: mettre 3. ou 4. Crapauts dans un pot de
terre tout neuf, bien lutté et bien couvert, et les faire brûler dans
un four, puis les réduire en 8. laq. garder et après vous en
appliquerez au dessus de la playe 4. doigts, C'est une merveille de
voir que cette beste veneneuse est bonne contre la peste: car si vous
prenez la 8. de plusieurs Crapauts qui auront esté enfilée au bout
d'un baston et sechée à l'ombre la mettant dans un linge blanc
à delier, leq. v. appliquerez sur le charbon pestifère, & il attirera de
luy tout le venin, si ce n'est assez d'une fois v. ferez la mesme
chose plusieurs fois, et si l'enflent plus, c'est marque q. aura attiré
tout le venin.

Pour rendre le 8. fixe Com. 8. et qui se peut applatir avec le
marteau, qui est propre po. guerir toutes sortes de douloupes.
Prenez du 8. C. et mettez le dans une bourse de plomb épaisse d'un
demy doigt et un peu d'800. de Lin par dessus, et la mettez sur du sable,
et faites Δ. mediocre Le space de 2. ou 3. heures, & v. trouvez
votre 8. Congelé et maleable un peu plus blafart que C. duquel 8.
si v. on fait des plaques minces Com. 8. les marquer, et les mettez sur
douloupes et y tenex environ 30. ou plus ou moins, elles s'en font
sans Avenir Jamais.

mal de costé.

Si lny a point de Pleurerie, Prener une chopine de bon gros vin rouge, une poignée de son de froment, une petite poignée de graine de lin que vous concasserez dans un mortier jusqu'à ce quelle soit comme paste, et faite bouillir le tout ensemble cinq ou six bouillons, puis mettre le tout sur des étoupes et l'appliquer le plus chaud que l'on pourra souffrir sur le costé malade, et reiterer deux ou trois fois le remede.

Atache

Piller une poignée de cerfeuil dans un mortier exprimer en le fuy et le donner à boire dans demy verre de vin blanc, il ne faut pas que le malade mange de deux heures apres.

Liscé

L. V. D'argent Sublimé po. déraciner en peu de temps toutes gangres, noisettes, et toutes sortes de Chancre et ulcères. faire fondre et liquifier du H. et Lort Commencera a se Refroidir et Esjoir, Jetter par dessus autant de bon Q. q. y a de l'ain, et incorporer le tout Ensemble en forme de paste, mettre cette paste sur une pierre nette et bien polie la broyer et triturer bien. Cela fait ajouter y autant de sublimé Corrosif, que la paste pèse, puis la triturer de Rachaf et la broyer et elle deviendra Com. Si il v. La faut distiller par Alembic, L. I. qui en sortira dans le Recipient Extigera Entièrement. Les Chancre quelques Raballes et difficles q. soient et ils meurent promptement en mettant dessus quelques gouttes, et ensuite si c'est un ulcere v. La pancer avec quelque bon onguent Com. Il y a dans ce Livre. On peut faire de L. V. d'alun, faire Jetter sur une feuille toute Rouge de Δ. et Ramasser L. V. qui en Tombera et qui imbibera un linge de cette L. V. et le mettre dessus l'ulcère ou Chancre et en peu de. Toutes sortes d'ulcères et Chancre sont bien gueris.

Pour faire venir Les fleurs aux filles & femmes.

H. Syzye, armoise, manille blanc, de chacun une poignée piller les Ensemble puis les mettre dans un pot de terre vernise et q. bouilles avec vin blanc, et q. on boivent 4. ou 5. fois le matin à jeun, en Croissant Les Jeunes personnes, et celles de 30. ans Jusqua 45. vers la pleine Lune. — Epreuve.

Sang. po. Celles qui jette Le Sang par la bouche Com. J'ay veu La graine de Taliton, ou la Sanicle arrester le sang Intérieurement & Extérieurement, on met la graine infusée dans du vin du soir au matin, et on l'aualé, et la Sanicle on la presse et on en donne le Jus dans du vin, ou bouillon.

D'artres

Beguine

- Prenez une Dragme de Precipité blanc.
incorporez le bien avec une once d'onguent rosat, et en frottez vostre dartre.

Autre

Prenez graisse de Cochon ou viel oint
piquez de du de brin d'avoine a demy
enfoncez et y mettez le feu au bout d'un
fer jusqu'à ce que tout soit fondu
et frottez la dartre de cette receipte
cela l'empêche de demanger.

Autre

Eclair, suif brun, gros sel.

Dents.

Douleur de Dents cancreuses ou non.
Huille d'olive meslée avec Camphre.
ou Camphre dissout en bonne eau de vie.
comme aussy l'huille de soufre.
opiat pour mal de Dents.

Prenez 2 grains d'apium soit de lun ou
de l'autre cest a dire apy, ou ache, cilroy
de jardin ou de marais, de Opion
et du Surquiana de chacun 4 grains
avec Syrop de Pavot ou au défaut
avec du vin du quel on fera opiatte
que lon met entre les dents malades
et en un instant la douleur cesse.

Autre.
Prenez Poivre long, martic, origan,
sennette, Pyrebe de chacun une once
et demie le tout estant pilé de trempé
lé dans de l'eau de vie de la quelle
vous insinueré un peu dans la dent.

Autre
J'ay fait prendre a beaucoup de la poix
noire, de la poix de bourgoigne aussy
le siene, partie de cendre de plume de
cherne ou de Tan. le tout incorporé en
semble et en faire un emplastre sur
du velours, et l'appliquer sur le temps
pour arrester la plaie.

Pour moy j'ay un petit fer que ie mets
dans un autre fer comme un poignard
dans son fourreau, le quel ie fais chauffer
et en brûle un petit cartilage qui est
au milieu de l'oreille par dedans, et
cela fait si peu de mal que cela neme
ritte pas estre appelé douleur. cela apaise
la douleur a l'instant. et ce remede
dont fut guerie la feu reine marie de medin
apres quelle eut inutilement essayé
les autres.

Il faut neanmoins a duoir, que qui
que ce soit ne trouue aucun remede
ny prompt ny bon pour le mal de dent,
et quand tout du compte il n'est rien tel
que darracher une dent quand elle est
partee.

Quand j'ay fait mon operation avec mon
fer chaud j'ay applique incontinent sur la
tempe l'emplastre surdit.

Autre
Ily en a qui appliquent dans la dent ou
dedans du fait de figuier mais celà
fait tomber.

J'ay fait aussy tomber des dents a quelques
personnes sans presque de douleur, par
un petit onguent fait de cire fondue avec
presque autant de Depouille de serpent
c'est a dire de peau de couleuvre que
j'ay fait bouillir ensemble, et le tout
estant refroidy, cela vient comme un
petit pain de cire du quel on fait de
petites boules que lon met dans le
creux de la dent jusques a la chute.
L'estant fouter les fols que lon va man
ger.

Autre
Prenez du Poiure pille, et de la racine
de millefeuilles, lavez, et bouillie
avec de bon vin ou vinaigre, puis les
tenir le plus chaud que lon peut dans
la bouche, et le plus longuement, et
changer souvent, cela les apaise bien
la Douleur.

Autre
Faittez fondre de la gomme elemy, et
y mettez un peu de poudre de moache,
Cantarides, et en apliquez un emplastre
sur le tempe du costé du mal.

merar

Me de P.

De

Des Roies

sal

Mertan.

Autre

Prenez un serard dans le temps de la la-
niculle et le laissez mourir pendu au
soleil ou il se desrochera, apres quoy
coupez luy la teste et la queue etre
durez le reste du corps en cendre et
vous en appliquerez la poudre sur la
dent pour la faire tomber sans dou-
leur. Ainzy que pour les croüelles
et vlcres, et durez l'appliquant
dessus.

Autre

Me de Blin

Prenez 1. once de Canelle. Demie once
de clou de girofle, l'escore mince ou
est de 2. libons, une chopine de bon
ne eau de vie, autant d'eau rose,
Faites bouillir deux poignées de chi-
corée sauvage dans une chopine d'eau
mectez cette eau avec toutes ces autres
chores, et distillez le tout aulb. m.
cette eau distillée est excellente contre
le mal de Dents.

Autre

Dery.

Emplissez un petit matras a long cou
de clou de girofle que le cou soit bouché
et mettez de excellent esprit de vin quine
face que surager les clous, il entrera
la teinture sans feu en le tenant bou-
ché et ce en peu de temps.

Faites fondre du sucre dans du vin,
adiontez de esprit de vin, et puis y
mectez quelques gouttes de cette tein-
ture de clou trez toute seule dans ce
petit matras, et se gargarisant la bouche
de ce Ratafia il ote la douleur des
dents.

Autre

allier.

Prenez 20. feuilles de siene autant de clous
de girofle faites les bouillir dans une cho-
pine de vin que reduirez a demy septier il
ny arien de si bon pour rasfermir les dents,
et netoier les gencives.

Des Rosier

Raffermer les Dents

Prenez racine de Birtorte, de salun,
et du Corail blanc, de chacun 2 onces,
faittez une poudre fine tenue de laquelle
frotterez vos Dents au matin puis les
laveriez avec du vin rouge.

Autre pour Raffermer.

Prenez alun brulé subtilément pulvérisé
2 dragmes, demie dragme de Canelle, eau
de fontaine et eau Rose chacun ponce,
faittez bouillir le tout sur cendres
chaudes en une fiole jusqu'à di-
minution de la tierce partie, trem-
pez un linge dedans et vous en
frottez les Dents souvent.

Mal de Dents

Prenez une poignée de Peril dont
vous aurez ôté les grosses queues et
le mortirez sur une pelle chaude et
l'appliquerez sur la partie et joie
malade assez chaud. et mettez un
mouchoir aussi chaud double en
+ par dessus.

Tomber dants Poiries sans Douleur.
faittez infuser dans de fort vinaigre de
petites racines de mauve noir, après les
avoir bien concassées. vous y joindrez
gros comme une petite febue de vitriol
romain, et vous exposerez cela au so-
leil d'esté durant 15. jours dans un ba-
calde verre fort, en suite de quoy vous
les retirerez, et les ferez secher dans
un pot de terre vernissé avec un lard
vert dans un four médiocrement chaud,
le pot étant bien couvert, et vous en
ferez une poudre de laquelle, vous
mettez sur la dent gachée, et elle se de-
racinera, et après elle tombera en peu
de temps.

Poudre de sympathie mise sur la gencive
qu'il faut faire saigner un peu guérit la
Douleur de Dents.

Autre pour Tomber.
Eau de sel Armoniac et en toucher
la dent.

mal de Dents a la Rage.
mettre une poignée de sauge nouvelle
ment cueillie sur la pelle du feu rouge
jetter y peu a peu du meilleur vinaig
re, et une demy poignée de selle
tout estant a demy cossi et melan
ge, voir le mettre en deux linges
et l'appliquer sur la joue souffrant
le plus d'haudement que l'on pourra
ne souffrir. que le patient ne prenne
pas lair, et reiterer de 6. heures en
6. heures.

Pour faire Pouster les dents aux enfans.
Coupper la crete aux vieux cog, et
du sang qui en sortira, froter en la
gencive de l'enfant pour apaiser
la douleur.

Pour Blanchir les Dents.
Prenez brique pilée bien menue et la
passer par une étamine bien deliée puis
y adjoindre du miel Rosat pour faire
comme un liniment, puis apres estant
de temps ensemble, le faut faire chauf
fer et le tiedir sur un rechauf quelq
espace de temps, et il ne faut pas que
cela bouille: l'on y adjoindra aussi
de l'eau rose, et pour s'en servir l'on
prendra un linge blanc et l'on se frotera
les dents de cette liqueur tant de fois que
l'on voudra; on en porte dans la poche
pour le faire durir, et s'en froter au
besoin avec un linge ou mouchoir.

Pour les dents.
Plante long une poignée.
Opiaffe pour corrompre les Dents
Corail Rouge 1. onc. pieces de porcelaine 6. onc.
clous de girofle demy once, sang de Dragon en
larmes drag. et tout en poudre impalpable
puis le mixer avec cytop de meure ou miel
rosat, tant qu'il faudra pour mettre en cossi
sexe d'opiate molle, on peut adjoindre may
et ambre si l'on veut qu'il sente bon.

Opiatte pour les Dents.

Prenez semences de perles préparées
4 scrupules. corail préparé trois gros,
sang de dragon une demie once,
clou de girofle un quart once.
pienne de ponce préparée 2. onces.
musc 2 grains miel rosé autant
qu'il en faut pour faire une opiatte
un peu molle.

Sangerm.

Poudre pour les Dents

R. Inis de Florence i. once, cressme
de tartre demie once, alun calciné
au blanc deux gros, ~~noix~~ musc
à de un gros, clou de girofle
un gros, sang de dragon en versie
demy gros. Du tout pulvérisé et
passé par un tamis fin, et puis
minima successivement, et puis
servi de cette poudre pour frotter
les dents, les blanchir, augmenter
la petite et préserver la gencive
de corruption.

On dit que c'est un abus de se servir de spirit
de vitriol pour blanchir les dents, car puisqu'
du mélange de salkali et de spirit de vitriol
il résulte une couleur jaune etc; d'ailleurs
il y a un alkali qui transpire continuellement
des gencives comme de frotter avec, par
le corps, il sentait que le spirit de vitriol
dont les dents sont frottées venant à se
mélanger avec ce sel doit les teindre de la
même couleur.

faire tomber une dent

La dent d'un homme mort de maladie de
fangeur, par son seul attouchement fait
tomber quelque dent que ce soit.

Blanchir les dents

Les frotter d'huile de 4. de eau de lune et de sel
de tartre. ou de
la corne d'une chevre mise en poudre et
fait les dents en les frottant avec du vin blanc.

Depilatoire

Faitte l'exu de cendre de Cerment forte quelle puisse porter un œuf. Prenez chaux vive et Orpiment ana. et avec votre l'exu faitte un liment faitte la place le poil tombera, et lavez avec eau fraiche.

Eau Excellente po. oster toutes sortes de taches sur les habits —
de Couleurs sans les Endommager.

Prenez V. de fontaine 2^{te}, Cendres (lauees gros Cont. une —
grose noix, un tres gros Citron taille bien menu et les mettre a —
infuser ensemble pendant 24. heures, ensuite filtrée Cete V. —
et la Reservez po. votre usage. Elle oste toutes les taches tant —
d'ho. qu'autres mettez Cont. poissee tant des Rapcaux que —
des vestem^{ts} de Soye, de laine, ou de lin, ou de coton, et les fait —
disparoitre en un moment, il faudra 2. heures apres laver le —
Lieu de la tache V. pure et le bien Exprimer, et laisser secher.

V. (Ceste ophtalmique, ou Couleur de Saphirs Laq^{ue} guarit Les —
maux des yeux de toutes fluxions et nuages tays, en son —
mettant 3. ou 4. fois par. 2. ou 3. gouttes a la fois, oste la —
Sueur des pieds gras et des aisselles puantes, et desseiche toute —
Humidite des parties malades, brulures et autres. RC.

Faites eteindre 2^{te} de Chaux vive dans 3. pots d'V. C. et la laissez —
ainsy 24. heures au moins, et la Remuee seulem^t. 3. ou 4. fois —
avec un baston la faisant venir Cont. Lait Cont. de 6. heures —
en 6. heures, puis la Laissez Passer, et prenez V. Claire et la —
filtrée par le papier gris, et faites distoudre une 3. de sel armoniac —
dans 2^{te} de Cete V. filtrée, et y mettez tremper des plaques de Cuivre —
tant q^{elles} sont bien bleues, Cete V. oste ausy les taches des draps —
de soye et taffetas ny ayant point mis de Cuivre.

Pour oster les taches des vieux Vlcres des jambes et autres Lieux.

R. de ces petits vignots de mer que l'on nomme porcelaines —
grecs Cont. petits boutons reduisez les en 3. fine, et en faitte —
Cont. une paste avec V. C. en Consistence d'onguent, dont vous —
en mettez dessus la tache soir et matin, jusqu'a qu'on qui —
sera dans 15. ou 3. semaines.

Descentes.

237

Broier du cresson faitte le bouillir
en une pinte de vin blanc, en un pot neuf,
Jusqu'à reduction de moitié: en pren
dre trois doits soir et matin neuf
Jours de suite estant bandé. —

Aube
M^{re} la chanoinesse de Ferrieres a expe
rimente sur elle mesme que la racine
ronde de Peone pillée et appliquée
est excellente pour faire reprendre la
rupture du Peritoine, ou sousture
de la descente. —

Aube
Los monde Roiale, et le Sigillum,
Salomonis y sont excellents et pacifiques.

Pour guerir la Rupture
Prenez Cire neuve, huile de laurier,
mettez cad. cire et huile a fondre en
semble. quand caditte cire et huile
seront fondus, prenez poudre de Tan.
que vous meslerez avec ce que dessus
et ferez bouillir le tout jusqu'à ce
que cela soit paillard, et en ferez un
Emplastre que vous mettez sur la
partie affligée, avec un Rebraintifet
ly. laissez 15. Jours. pag. 539.

Livre

L'Esprit de O.

Remede Pour la Vercente
Du Prieur de Labriere donnee au pu-
blic Par le Roy. Louis 14^e.

La Dose est differente selon les ages,
car pour les enfans a la mamelle leur
que le bandage seul les guerisse il
ne laissoit pas de leur donner son re-
mede. qui est de bon esprit de sel bien
rectifie dont il donnoit 3. ou 4 gouttes
meslees dans une cuillerée de vin.
et les faisoit prendre aux enfans de
l'age de 2 ans jusque a 6. fois le
matin a jeun, l'espace de 21. jours de
suite. Depuis l'age de 6. ans jusque
a 10. Prenez 4. scrupules d'esprit de
sel, meslez les exactement dans une
chopine de bon vin rouge, et en
prenez tous les matins deux onces
en sorte que la chopine dure sept
jours, et recommencez ce melange
jusques a ce qu'en ayez pris 21. jours
de suite. Depuis 10. ans jusque a
14. prenez 2. gros de même esprit
sur une chopine de vin rouge. Jus-
qu'à 14. ans jusque a 17. prenez deux gros
de même esprit sur pareille chopine.
Depuis 17. ans et au dela durant
la vie. Prenez cinq gros d'esprit sur
une chopine de vin rouge de la
façon cy dessus.

Recepte de semplastre.

Prenez mastice en larmes demie once.
Saudanum 3. dragmes. 3. noix de cyprès
fraisches. hypocistis 1. dragme, Sene-
sigillé 1. dragme. poix noire trois onces,
Theribentine de venise une once, cire
neufne jaune 1. once. Racine de grande
consoude dessechée 1. once. Pulveriser,
ce qui se doit plus tuer, en suite cuire

tout en remuant toujours tant qu'il soit
reduit en consistance d'emplastre pour
s'en servir ainsi.

Il faut un Bandage qui tienne bien
ferme et mette une bonne emplastre
sur la Rupture apres avoir rase le
lieu ou on la doit mettre, il faut
prendre le remede a jeun, et remuer la
Bouteille devant que de verser le vin. il
en faut mettre trois doigts dans le verre
et laualler, et ne boire ny manger de
4 heures, et en prendre 21 jours de suite.
Si on a voit mal a l'estomac l'on ab-
stiendra un jour ou deux selon le besoin.
pendant que l'on prendra le remede il
faut porter le Braier nuit et jour, et
ne s'asseoir nullement, il faut estre toujours
debout ou couche. marcher beaucoup
ne monter point a cheval ny en carrosse
ny charette, n'aller rien que pied ou
en Batteau, ne faire effort de bouche
ny aucun autre.

Il faut porter le Braier trois mois
apres les 21 jours du remede jour et
nuit et ne monter a cheval qu'apres
les 3. mois. et quand on y monte il
faut encoir porter le braier autant qu'on
croira en avoir besoin pour luy
afermir la partie.

[Faint, illegible handwriting in a cursive script, likely a historical or scientific manuscript.]

[Faint, illegible handwriting, possibly a signature or a specific section header.]

[Faint, illegible handwriting, continuing the text from the upper section.]

Detorces et Dislocations

Lisez la verité
outous les Chirurgiens
manque et se trompe.

• D'abort pour empêcher l'inflamma-
tion qui ne manque pas d'y venir d'abort
il faut prendre deux jaunes d'œufs,
les battre dans une cariette creuse avec
deux cuillères de vinaigre et les
espoirrir sur un rechaud en bouillie
claire et quand ils sont en cet estat
arter la cariette de dessus le rechaud
puis y mesler en remuant deux ou
trois cuillères de eau rose et aussy
fort tremper un mouchoir ou autre
linge dedans et l'appliquer chaudement
tout chargé de cette bouillie sur la
partie blessée soit cheville du pied
poignet coude ou genouil et la
renouveler d'abort quelle sera esche.

On est dans le danger de se leuer deau
de vie et de se baigner la partie en
ces sortes d'accidents, ce qui ne manque
pas de mettre le feu et d'augmenter
et prolonger la douleur p. 194.

Eaus Médicinales.

Botaniques ou de simples.

Eau Celeste.

- Prenez Cannelle fine, girofle noir
 muscade, gingembre, zedoaire, a
 langa, Poivre Blanc de chacun
 une once. 6 plures de bons Citrons,
 Deux poignées de Raisins de la
 mas, autant de Juiuber, une poig
 née de nouvelle Tallyeblai, quatre
 poignées de graines, de genévre
 bien meuré, une poignée de grai
 nes de fenouil verd, autant de
 fleur de Basilic, autant de fleur
 de mille pertuis, autant de fleur
 de mariblaire, de pouilliot de ste
 chador, de franc arreau, de roses,
 muscades, de scabieuse, de centauree,
 de fumeterre et d'aignemoin.
 Deux onces de spica nardi, autant
 de bois d'aloce, autant de grai
 nes de Paradis, autant de calamar
 aromatisé, autant de bon maie
 autant de liban, autant de sandal
 citrin, une dragme d'absolu hepari
 que, Ambre fin, Rhubarbe, et tou
 tes ces drogues deux dragmes, on
 pillera celles qui doivent estre
 pillées, et pulvérisées: et on mettra
 le tout bien mélangé dans un
 grand Alembic de verre fort sur
 pied et demy de hauteur, et vous

verser de bonne eau de vie sur ces
drogues, en sorte que l'eau devie
surnager de Trois doigts de doit
au dessus des drogues, puis aiant
bien bouché le alembic crainte
de vaporisation, il le faut mettre en
digestion pendant 15. jours en
fumier de cheval bien chaud puis
on se mettra a distiller au B. m.
toujours bouillant apres l'auoir
muny de son chapiteau et de son
recipien l'un et l'autre bien luté
et scellé, on sera attentif a la
distillation, en sorte que lors
que l'on s'apercevra que ce qui
tombe dans le Recipien chan-
gera de couleur on doit aussy
changer de recipien et remettre la
1^{re} eau qui a distillé dans l'alembic
pour la purifier de son flegme
par une 2^e distillation et cette
2^e sera la vraie eau Celeste.

nota quand vous verrez cette 2^e eau
changer encor de couleur tirant sur
le Rouge vous la mettrez a reposer
bien bouchée dans un Bocal de verre
fort, puis vous demesleres une livre
et demie de bon Theriaque, avec au-
tant de fine terebentine de verice,
et d'huile d'olive mande douce, et me-
nageres tout cela avec le marc qui
est resté dans l'alembic et poudrez
la distillation au feu de sable vio-
lemment pour avoir la vraie huile de
Beaume, qui doit estre comme miel
clair.

Voicy ses Propriétés miraculeu
ses de cette eau céleste.

S'il on se frotte le matin avec cette
eau, le front, la paupière des yeux,
le derrière de la tête, sur la nuque
du cou, elle rend la personne prompte
et habile à bien apprendre. For
tifie la mémoire, égale les esprits,
et conforte merveilleusement la
vieillesse. En la mettant avec un mor
ceau de coton dans le narium, c'est un
souverain céphalique pour purifi
er le cerveau de toutes superflui
tés humeurs froides et catharres,
si de trois jours l'un on en boit
une cuillerée, elle maintient la
personne en force et vigueur, et
dans un embon point tel que la
beauté se conserve jusqu'à l'aveu
se de crepit. Elle est souveraine
contre la courte haleine, et la
rend agréable en adoucissant
les organes du Poumon, et le que
rissant lors qu'il est gâté. S'il on
en donne des temps en temps aux
lépreux, elle repare si bien son foye
qu'elle le met en voie de prompte
guérison. Elle est tellement propre
contre les venins et Poisons que
s'il on'en verse sur un crapaud ou autre
insecte venimeux seulement 6 gouttes
on le voit mourir soudainement. S'il y
a point de Restaurant qui puisse égaler
sa vertu substantielle de cette

eau Divine, car non seulement on
peut se passer de boire et manger
durant 24 heures quand on en ava-
lle le matin une cuillerée, mais
même si l'on en met dans la bouche
d'un agonisant et qu'il puisse l'avaler
elle luy redonne la vigueur et luy
rend l'usage de la Parole et de la
Raison si elle perdue; elle sert à
rompre la Pierre et la gravelle
dissipe la Retention d'urine, et
l'ardeur Brulante de la verge elle
soulage notablement les Étiques,
Arthmatiques, et hydropiques
les gouteux même en peuvent
servir utilement par fomentation,
elle garentit de la Peste, et de
toute fièvre si maligne puisse elle
estre en un mot on peut appeler cette
eau Celeste une médecine universelle.

Propriétés de l'huile de Beaurne ex-
traite du marc de l'Eau Celeste.

Trois gouttes mises de temps en temps dans
l'oreille d'un sourd en se bouchant
avec un peu de coton qui en sera imbibé,
la surdité se dissipera, elle peut guerir
toute sorte de felle et gratelle et de tou-
te quelque indigestion quelle soit.
Item toute apostume, plaie et ulcères
vielles et nouvelles, Item toutes sortes
de morsures venimeuses de serpents sur
pions etc. Item toute fistule, chancre ou
Pieriselle, Item toute palpitation de coeur
et des autres membres herismentaux et
emplastres. Crolius a fait tant de estime
qu'il la nomme l'huile mère du Beaurne
témoinant par là quelle est plus excel-
lente que le Beaurne même.

L'au Admirable.

Prenez Turbit Blanc 2. onces, Mimbe
 mastie, Encens, Oliban, girofle,
 muscade, canelle, galanga, vray
 bois Balses, autant de l'un que de
 l'autre une once. Fleurs de Romarin,
 de sauge, de soucy, de Thim de
 genes, chacun une poignée, mill
 fres bon 8. onces. Thebe dentine de
 venise 4. onces. pulvre de casse 4 onces.
 virga aurea, cloportes bien lavés
 en vin et pulverisés, aussi bien que
 les aromates, spica nardi, raxtra
 ge ana. de chacun une once, se
 tout pulveriser. fleur d'argentine
 une once, graines de genievre deux
 onces, graine de plantain, de pinne
 vinette, de chou, de petit houx et
 autrement dit fres bon Bourcui,
 de pierre ana 30. grains. de grasse
 cur 40. grains. 4 citrons aipes couppier
 par Rouelles sans écorces et douzaines
 de justifier ecrevisses de rivière grain
 et Ecrevisses concassées, se tout mixer
 dans un gros matras ou Alembic avec
 4 pintes mesure de Paris de vin de vin
 trois fois rectifié. laisser le tout 4 jours
 en digestion et remuer tous les jours
 avec un baston de bois le vaisseau
 bien bouché, puis couller la matiere
 presser et fortifier. separer la premiere
 liqueur, comme aussy la 2.^e et la 3.^e qui
 seront gardées separément dans des vaisseaux
 bien bouchés. Il faut calciner les fèces
 pour en tirer le sel que dissoudre dans la
 dissolution apres l'avoir bien purifié.

Voicy ses vertus de Eau Admirable.
 Demy cuilleres prise le matin avec
 autant de vehicule convenable prise
 et brise toutes les Pierres et calculs
 glaires sables gravelles et autres
 humeurs qui empêchent d'uriner
 continuant quelques iours et lors qu'on
 est dans les douleurs on en peut
 prendre a toutes heures et a tout
 propos on en verra l'effet. ceux qui ont
 sujet a la nephretique doivent obser-
 ver pour en estre soulagez qu'il faut
 prendre de cette eau la dose cy dessus
 les 4 ou 5 derniers iours de la lune.

Les vehicules convenables pour les
 maladies cy dessus sont eau d'argentine,
 de Perill, de Rutenbeuf, de panetiere,
 de corce de saubues, de vin blanc ou
 de safran, qu'on prend tout a l'instant la
 colique de quelque cause quelle qu'elle
 naistre estant prise dans demy verre
 de vin blanc fortifie le stomach,
 elle est excellente a mondifier les
 plaies les lavant de cette eau deux
 fois le jour. elle guerit pareille-
 ment les vieilles plaies, ulcers et
 noli me tangere, et tous cancers les
 lavant deux fois le jour, et buvant
 aussy de cette eau continuant jusqu'à
 parfaite guérison.

Elle est merveilleuse pour le mal
 des yeux en y en mettant deux ou trois
 gouttes dedans trois fois le jour, et con-
 tinuer neuf ou dix iours même quand
 on auroit la baignee, fistule lacrimale,
 carnosité, tumeur ou autre mal.

Elle guerit les hemorroides les lavant
 deux ou trois fois le jour si elles sont
 externes et si elles sont internes en etuvant.

Elle guent le mal des Dents en
sauant les genciuës; et qui conque
prendra de ceste eau vne fois le
jour vn an durant, demy cuillères
Remplie deau de Bourroche buglose
maltre, et l'autre demy cuillères de
cette eau: renouellera de chair
et paroitra plus seune de la moi-
tié de son age accause de la
grande sante' quelle procure.

La 2^e et 3^e eau sont bonnes
pour les Arthmatiques, fadres,
phtisiques et gleydrogiques en en
prenant tous les matins vne de-
my cuillères a leun et le rest rem-
ply des eaux cy dessus et autant
le soir en se couchant, cela se que-
rira sans doute continuant quel
que temps.

Elle ne fait jamais de vacuatin
parce quelle desreche toutes ses
humours peccantes et purifie, ne
manque quelquene des graines
ou Racines, on y peut yaler
par les feuilles, il est difficile de
tout amasser a la campagne, et
ce remede a esté expérimenté.

Pour acquerir science

- R. Rofoine, thariolaine, fumetens, auoine,
veste ou Cassus de Corrimant auoir laillant
Calauenti. abrinthe ou aluine. leuressair
de may gros comme vne pistifenoir et de
herbes autant de l'une q^e de l'autre Corpi-
Corpint et roient les herbes distillées en
vieu blanc, et mettelles en fiolle de vne
et on boire 2. cuillères, chaci matin. Et
Augustin donna cette reipte a un her-
mite, Aristote, et T. Tour en ont use.

Eau Imperiale.

Ce nom a este donné a plusieurs eaux dont la composition est bien différente et les effets aussy. il y en a une bap-
tisée de ce nom dans le remède de
Madame Fouquet quelon peut voir
M^r yet auct^r donné ce memem
a une que voicy.

Eau Imperiale de M^r yet.

Prenez Absinthe, Angelique, Betoi-
ne, chardon Benit, grande cheli-
doine, grande regentaire, acremo-
ine, gentiane, scordium, melise,
arboise, pimpinelle, Romarin,
ros solis, Sabine, Pius au doute
de deux autres, formentille, scabiosa
vulgaire, Bugle, sanicle, sommités de
millepertuis, fleur de soucy, sauge,
imperatoire en racine d'onyx dore, l'ame
deus faites infuser le tout dans du
vin en vaisseau bouché, puis distillez
la 6^e partie, sur la quelle 6^e partie vous
ferai infuser de memes herbes et en
distillerez iusques a moitié.

Il est une autre eau Imperiale de la
composition de M^r Desbouteaux dont
le secret de la faire excellente consiste
a faire digerer tout ce qu'il y mettez
long temps dans le vin de vin ou
de leu de vie excellente, et a la distiller
apres avec un feu si doux quelon
puisse toujours tenir la main dans
l'eau du bain marie sans se bruler.
en voicy la composition exacte.

Eau Imperiale de M.
Des Yusteaus.

Prenez Bois d'Alger nommé Agel
locum il faut qu'il soit huileux et
pesant pour estre bon deux onces
Turbit qui ne soit point vermoulu
2. onces. canelle, cubebes, galanga,
clou de girofle, muscade, hoines
de genievre, racine d'Angelique
marquée de Boheme, fleurs de
sauge, fleur de Romarin, fleurs
de muquet, fleurs de Tillet, fleurs
de Bletoine, melice ou piment, cor
ou costus, stecar citrin de chacune
une once apres avoir eu soin de faire
secher doucement et proprement a
l'ombre des fleurs et feuilles de ces
plantes.
concassez et puluerisez le tout, et
mettez dans un gros ballon ou mat
ras de verre a long cou et versez
dessus deux pintes de bon esprit de
vin et bouchez vostre vase avec
un autre vaisseau de rencontre et
lutez ensemble avec deux ou trois
doubles de papier collé, laissez dige
rer le tout ensemble au soleil d
couvert, ou en quelque lieu sec deux
ou trois mois, ou si vous estes pressé
faictes les infuser 4. a 5. jours sur des
cendres chaudes simplement fides
ou 15. jours au bain marie remuant
de fois a autre tout 3. vases de force
en comble. ou vous apres mis 1. once de bonne Theniaq; de venise.
vous mettez aussy dans un autre ma
tras une Pinte ou trois chopines de bon
esprit de vin dans lequel vous mettez

une once de mastic enfarmer bien
monde et épluchi. une once de cachou,
non préparé et net, se tout bien pul
verisé. Deux onces de Terebentine de
venise fine et vraie prendre garde de
estre trompé, une demie livre de miel
de norbone du meilleur et du plus
beau, et quatre onces de cellente
theriaque de venise. vous ferez
dissoudre et digerer le tout comme
dit est.

Après vos digestions vous verserez
par inclination et au clair se prit
de vin teint des aromates de votre
premier matras ou ballon, et le dir
fillerez dans un alembic de verre
bien et proprement lutté avec son
recipient et mettez ce qui montera
par distillation avec les gommes
dissoutes dans le 2^e matras, et ser
rez à part la Tincture des aro
mats et herbes qui vous restera en
consistence comme de miel au fond
de la cucurbitte.

vous mettez vos gommes dissoutes et
mêlées avec la 1^{re} eau distillée dans
un grand alembic de verre dont vous
adaptez le chapiteau et le recipient
après l'avoir soigneusement dans le
bain marie se tout bien lutté et bien
scellé vous y mettez de l'eau que vous
échauffez avec le feu du fourneau
mais en sorte quelle ne bouille pas
et même que vous puissiez souffrir
la main dans le B. m. sans vous br
ler et ce qui sortira dans le recipient
à cette lente chaleur sera l'eau infernale.

que vous conserverez dans un verre
ou bouteille bien bouchée et si
mettre en un lieu froid et ou la
chaleur ne puisse donner car elle
est frisée à évaporer.

La dose ordinaire de cette eau est de
puis demy cuillerée jusques à cuil-
lerée et demie dans deux cuillerées
de vin ou lon aura fait fondre
du sucre auparavant que de y verser
l'eau imperiale. Cela donne quel-
que fois dans de l'eau sucrée, ou
pure, mais elle est plus agreable
dans le vin sucré et a plus de fect
à moins que ce n'estoit des estomachs
qui ont peine à souffrir le vin,
il la faut prendre avec un peu
bien faire est adire l'estomach vuide
crainte quelle nagisse sur les dents
seul, et fermer la bouche apres
l'avoir prise pour en conserver le
esprit, et pour empêcher quelle
paille à la teste il faut quelque fois
manger apres l'avoir prise car
elle le ny vie quelques fois ceux qui
nen ont jamais pris, mais elle
ne leur peut faire aucun mal.

Cela fait prendre toute pure sans
vericule dans les apoplexies ou
le malade a perdu la parole ou
la connoissance, et même on en
redouble la dose selon le besoin
aussy bien que dans les letargies
dans les indigestions et maux d'esto-
mach elle fait merveilles, dans
les défaillances de coeur, palpitations,

vapeurs. c'est un preseruatif contre le mauuais air. se frottant le nez et la bouche, et en prenant pour remede ce mal. Il est bon contre la jaunisse, et retention d'ordinaire aux femmes et aux filles.

Il se faut donner aux femmes en travail dans les dernieres douleurs car dans le 1.^{er} il feroit faire trop de force elle fait valider la miere et fait et toutes corruptions qui peuvent rester apres les couches.

contre les fieures Intermitantes on la donne dans le fièvre quelle diminue et augmente on peu la chaleur de lauer mais elle degage le poy et consume l'humeur qui fait la fieure.

On donne quelques gouttes dans le bouillon dans les fieures chaudes et sur tout dans les malignes car elle reriste puiramment a la corruption et detruit le mauuais ferment qui empesche la bonne digestion d'auoir force et noircit la langue qui se nettoie par cet usage pratiqué pu demment.

Cette eau redonne la vigueur et gay veu quelle a fait auoir des enfans a des personnes qui nen auoient peu auoir meisme assez agées.

Elle est Diuretique et bonne contre la grauelle, le mal de Ratte, et douleurs interieures dont on a peine a conoître la cause.

Elle fortifie la nature et aide a degager et par ouelle mouue de la disposition et fait meilleur effect que l'emetique dans le besoin sans encauser la douleur ny violence.

ordinairement elle pourroit par les
urines, et par les pores faisant trans-
pirer insensiblement, et quelque fois
aussy elle fait suer. cest ce qui fait
que quand on est bien plein d'hu-
meurs, elle engendre des lassitudes
à labourer dans les bras et dans les
jambes mais la 2^e mise la dissipe
elle purge aussy quelque fois mais
peu.

Après en avoir fait prendre de pure
dans les apoplexies et une dose ex-
traordinaire, j'ay veu quelque fois le
malade reveiller comme si il estoit
revueille d'un coup de tonnerre et tout
son corps se couvrir de pustules par
ce que le remède pourroit à la peau
et du centre à la circonférence s'agit
sortir l'humour maligne au dehors
et la dissiper.

quelque fois mais rarement elle fait
vomir quand la matiere indigeste est
abondante dans l'estomac. ordina-
irement elle precipite dans le bas
ventre tout ce qui est de surabondant
dans l'estomac, cest pourquoy quand
après l'avoir mise on se perceit que
l'estomac entre en fesse et rebondit il
faut prendre un laxatif et alors
il purge plus que ne feroit une me-
dicine.

En se frottant exterieurement avec un
linge chaud par dessus elle guerit
toutes contusions, douleurs, inflam-
mations, et se frottant le visage elle
maintient et embellit le teint.

L'usage en fait vivre long temps et con-
serve la fraicheur et la beauté elle est
souveraine aux personnes âgées qui en
doivent prendre du moins une fois la se-
maine.

quand on a pris médecine après la
voir rendue en partie, vne prise
de cette eau auroit que de d'ériger fait
des merueilles pour faire acheuer l'ope-
ration.

La Teinture qui reste après l'ex-
traction de la 1^{re} eau est vn Beaume
excellent, tant pris interieurement
contre la Paralytie, l'Hydropisie,
que les suites de l'Apoplexie, et l'Épi-
gle en en meslant quelques gouttes
avec l'eau imperiale et l'estallant
dans du vin sucre.

Exterieurement elle est souveraine
contre les plaies, les ulcres corrom-
pus et acres et mordicans, contre
les douleurs froides, debilitées de
membres, interieurement elle guerit
les morfonures et toutes corrup-
tion. et embeaume si bien les corps
mesme vivants, que pendant qu'on
s'en faisoit grand usage mesmeux
estoit d'un odeur embeaumante.

✓ V. appelée Dorée, ou Elixir, C'est à dire, V. Composée p^o la
Santé & Conservation de La vie.

R. feuilles de sauge 2^{ss}, noix muscades, Cloux de giroffles, Zidonire,
graine de paradis de Chacun demy once, Cannelle vne 1/2, Lauande 4^{ss}.
Bon vin vne 1^{lt}. Le tout soit mis dans vn vaisseau bien bouché l'espace
de 15 ou 20. Jours Le vin en soit coulé et y en Reuevers d'autre vin et,
ayant esté autant à Chaleur Lente. Com^t. du Soleil ou Com^t. d'un poêle
d'Allemagne vous y Reuevers le 1^{er} vin, puis le distiller le tout au-
B. M. dans vne cucurbitte & Recipiens par l'alembic bien lutté.

Cette V. Excite L'appetit, et fait que l'estomac Retient les viandes, Corige
Les affections des poulmons, de la Rate & parties interieures. C'est aussi vn
q^d anti dote Contre toute Corruption, elle Clarifie le sang, et Corige
L'haleine puante, Consomme Le polypus du dedans du nez, appaise
La toux et difficulté de Respire, Conforte le Cerveau et la memoire,
fortifie La vue, guerit tous defauts des yeux: Tres singulier Remede
aux playes, Contusions, froissures, Couys, orbes, et Chutes de mal Caduc:
Resout Les apostomes, appaise les Gouttes, diminue l'Apoplexie, desseiche
Les dartres, nettoye la Lepre, Cest vn souverain Remede aux Convulsions:
Si elle est meslée dans du vin Eueuté il reprend l'odeur et saveur de bon
vin. Donne vigueur aux vieillards et leur Conserve la vie, aux beaux
Leur beauté, et aux bien Colorée Leur belle couleur.

Eau de Biellerie.

Prenez, clou de girofle, noix muscade,
zedoaire, gingembre, galanga, poi-
vre blanc, poivre long, badies
de genievre, de saurier, ecorce de
citron, ecorce d'orange, rouge,
Basilic, Romanin, menthe, mar-
jolaine, pouilleot, ana. 2 onces
gentiane, calamente, fleurs de ru-
seau, Roses muscades, roses rouges,
spica nardi, cubebes, Aloë, he-
matique, graine d'armoise et de
marjolaine, figues, Raisins secs
ana. 2 onces. Dactilles, amandes
grosse de vin. ana. 2 dragmes. miel
de narbonne ou blanc 1 lb. une once
de muc, sirop et demie de sucre.

Reduirez le tout en poudre ou en
casse qui conviendra, mettez
le tout en 15 lb deau de vie et
le distillez apres 12 jours d'infusion
au B. m. et ce qui sera sorti de
liqueur dans le recipient distillé
c'est circuler 2 jours au fume de chaux
apres quoy cest un excellent elixir.

Usage de cette liqueur de 3. jours l'un
une cuillerée congne deune et sain,
on se frotte le visage et la poitrine
et elle guerit les pueres en le en lavant
trois fois

On tire au feu de cendre a fort chatou-
des de ces une liqueur sanguine trouble
odorante que circulerai comme la 1.^{re}
au docteur de ventre, pleuresie, obstructions
de Rasse, douleurs de dent, puanteur de
Bouche, toutes sortes de flegmes. une once
de chaque liqueur donnee a un monib
old luy rend la parole et la vie.

Eau Divine.

Prenez 4. onces d'eau de melisse laque
elle simplement distillée retablit la
memoire et fortifie les sens, fortifie
l'estomach, le cerveau, le coeur et
guent la Paralysie de la langue.
Eau de Bourache, de Buglose,
d'Armoise, scottonnaire, et chardon
Benit de chacune 2. onces. eade
fleur d'orange 1. once. 6. onces des
mit de vin 4. onces de sucre melai
le tout ensemble.

Cette eau est bonne pour guérir la
fièvre, il en faut prendre trois cuille
rees en trois quarts d'heure, et se
tenir bien chaudement et entrepos
cinq ou six heures. il en faut user
de mesme pour les maux de costé,
Pleurésie, emorragies, deuoirment
et fluxions de poitrine.

Pour maintenir la santé, il en faut
prendre une cuillerée se soir et le
matin avant que de manger une
heure. on la peut mesler avec une ou
deux cuillerées d'eau et s'en servir
pour le Rhume.

V. Imperiale facile a preparer.

R. des Ecorces d'oranges & Limons secher au soleil de Chacun 4^{es}, nois muscades,
Cloux de girofle, Cannelle ana 2^{es}, de la melisse, marjolainethym, Hyssope sechée auant,
de Chacune une poignée, des fleurs de sauge, de Romarin, de saucy, de betoine de
Chacune une pincée; Ce qui doit estre Coupez, pille le tout puis que le tout soit mis dans
une Cucurbitte avec son Chapiteau & Reçipient a distiller ayant versé ce qst faut d'
Roze et de la Reine des prex, de sorte qu'elles surpassent de 2. ou 3. doigts, puis
q^{le} soit digerez dans un bon vaisseau bien fermé a la chaleur du B. M. pendant 8.
puis distillez par les Cendres selon l'art, et v^l. aurez l'^{re} V. Imperiale, a laq^{le} s'v^l.
ajoutez son propre sel, bruslant le marc et le Reduisant en Cendre, elle sera de 7. ou 8.
vertu. Cette V. affermit le Cerveau, le Coeur, l'estomac de bilité s'en prend quelque
gouttes seules ou avec du bouillon, elle aide a merueille a la Coception aux Steriles,
y ajoutant beau coup de testicules de Lioues desq^{les} l'^{re} V. precedente appelée V. dorée
peut par la digestion attirer le sel et se rendre plus Excellente, vous pouvez
y ajouter des tiges et Racines seches d'angelique une poignée, avec autant
de bonne V. de vie lors que v^l s'avez digerer auant que de la distiller
et p^l. lors il la faudra prendre dans un demy verre de vin rouge avec
avec une petite Cuillerée de la dite V. et on en verra des effets admirables p^l.
toutes maladies si dessus d^{elles}.

Eau De Vigeur

- Prenez chopine d'eau de vie dans la quelle mettrez trois onces de la nelle la faisant infuser le space de trois jours après le voir concassé puis la presser et y mettrez 2 onces de sucre fin, et demy septier d'eau rose. Je croi que de fleur d'orange seroit encor meilleure.

Cette eau Echauffe, fortifie, reiouit le coeur, et est bonne aux femmes en travail, la dose est de 2 ou 3 cuillerées, le matin a jeun en Hyver, et moir en Esté.

Eau Restaurante.

- Prenez, 2 pintes d'eau de vie mettez y la plure de 2 citrons, une poignée de fleur de Romarin, une once de Canelle, et le quart d'une once de safran, une dragme de benioin, un grain de musc. faire infuser 24. heures sur cendres chaudes en vase bien bouché, presser le et y mettez 1 lb de bon miel bien esumé, et du sucre.

La dose est de 2 ou 3. cuillerées le matin et le soir. pour les douleurs de stomach, des jointures, propre aux vieillards et gens debiles.

Eau De Santé.

• Prenez une quantité de feuilles tendres de sauge pour quelle commence a boutonner. mettez dessus dans une cucurbitte de verre du vin blanc qui surnage de cinq doigts par dessus. laissez digérer le tout bien bouché 10. jours dans le fumier chaud, après vous distillerez tant qu'il ne monte plus rien, et mettez dans cette eau tirée trois fois autant d'eau rose et sur chaque pinte de cette liqueur y mettez une livre de bon miel purifié.

La Dose est de deux chillerées trois fois par jour, trois heures devant, et après le repas.

Elle sert contre les affections du cerveau, douleurs de jointures et de nerfs, suffocation de matrice, douleur de Reins, D'estomach, Rhumatismes, elle guérit les Plaies et les ulcères en les lavant elle jouit le coeur orde les taches et macules et fortifie tout le corps en se lavant mais mettant de cette eau il ne faut pas la suier il faut quelle seche d'elle mesme et se secher souvent elle embellira en perfection, et maintient en santé.

Eau Confortative.

Prenez les écorces de 6. Citrons, au
 tant de celles d'orange. Demi once
 de gus de groseille, autant de fleurs
 de muscade, autant de Aloe succotin,
 deux Pincées de mirrhe, autant
 d'Anis, faites infuser le tout dans
 4 lb. de mit de vin 24 heures à
 froid, passez le tout et dans chq;
 pinte de mit de vin mettez une
 bonne livre de bon sucre bien cla-
 rifié, repassez le au et le gardez
 bien bouchés y adjoûtez un peu
 de musc et de Cambré à discretion.
 La Dose est de 3. cuillerées, devant
 et après le Repas, il en faut user
 sain ou malade, moins en été
 qu'en Hyver, elle fortifie, est fort
 propre aux vieillards et aux lon-
 gues maladies.

La Bonne Eau.

Prenez Romarin, Thim, Glyrope,
 mariolaine, cog, sauande, angelic;
 autant de l'un que de l'autre une
 grande poignée de chaque, fa moi-
 tié d'un Barrin de genievre bien
 séché dans 6. pintes de bonne eau
 de vie, laissez digerer le tout en
 vaisseau bien bouché, puis distil-
 lez le tout à la lembix de verre
 au B. m.

Eau spécifique.

Sur huit pintes de bon vinaigre
mettre gros comme la Tête d'herbe
de St Jean cest le pierre Terrestre,
une grosse poignée de Romarin,
autant de marislaine, une poignée
d'abrinthe, deux pommes de Reinelette
coupées en 4 quartiers, un bon
morceau de herbar et faire
bouillir une hebre a petit bouillon.

Eau de Messire Jean

Prenez Herbe St Jean, Filaire, Ro-
marin, menue sauge, fiente,
fenouil, Rosolis, une bonne poign-
ée de chacune sur chaque pinte
deau de vie, laissez infuser 48 h.
Puis, puis le distiller deux fois
dans un Alembic de verre.

Eau de piphan. Contre la Pierre.

Rx antalis et Dentalis, Coracis, saccolle,
corallorum alborum, cristalli albi, Zippi,
aneti, oriza, farina orobi portulacae
ana. sem. unia, fiant trochisci, cum
aqua faborum mocrata.

Si cette eau est buë a jeun et le petit d'ice
elle nettoie le boy du ventre oint elle rompt
la pierre le signe en est évident, car si on
casse en cette eau du soir au matin de
morceaux de porcelaine ou bagues de
fonte, on les maniera comme d'ore.

Eau de Jeunesse.

Prenez Boir d'Albes, clou de girofle,
galanga, graine de Paradis, cubeben,
cardamome, Rhubarbe choisie, ca-
nelle, noix petite de muscade, calamus
aromatizé, macis de chacun deux
dragmes, le tout subtilement pul-
verisé et criblé, puis prenez des
de claire une livre, des des sage,
couleurée, Rüe, be. toine, menthe,
fleur de Cassioche, Buglore, fuy
de fenouil de chacun une demie
livre, meslez et mettez tout cela
dans un alembic de verre bouché
diger, et puis distiller.

La dose de cette eau est une cuillerée
tous les matins en este, et deusen hyver.
elle conserve l'estomac, le cerveau,
le foye. guerit la fièvre hétique,
la Gaudisse, l'Hydropisie, conser-
ve la veüe, foudz, bonne contre
le venin, fortifie les membres, pre-
serve le sang de corruption, et la
puanteur d'haleine.

Eau de Melitte ou Des Carmes.

Prenez 2 chopines de bon vin blanc,
1. pinte de bonne eau de vie, et 3. gros
les poignées de melitte coupées en
petits morceaux. 1. once de murade,
1. once de corce de citron reché et
coupées en petits morceaux, une
once de coriander, 1. demi once de
clous de girofle, une demionce de
canelle;

Pulveriser le tout et le mettre à
infuser dans un vaisseau bien
bouché afin que rien ne s'évapore
et se fesse de 24 heures, puis
on le distillera au Bain marie,
et on mettra l'eau qui en sort
dans des bouteilles bien
bouchées; il ne faut tirer qu'une
pinte en deux différentes fois.
La 1^{re} chopine qui sortira est
pour l'Apoplexie. La 2^e qui
se tirera après dans un autre
recipient, est pour les maux de tête
et vapeurs. &c.

Quand vos drogues infuseront plus
de 24 heures, il ne sera que tant mieux,
pourvu que le vaisseau soit bien bouché.

mais pour faire l'eau pour les Rhu-
matismes, et les Paralysies, il faut
mettre dans le marc de cette eau de me-
licie une pinte d'eau de vie, une pinte
de vin blanc, et une bonne poignée
de grains de genievre, une poignée

de sauge, et un poignée de mar
iolaine, une de Thim, une d'Hy
soppe, et une de Romarin et faire
infuser le tout au moins 24
heures dans un vase de verre
bien bouché et après la digestion
distiller au Bain marie. &c.
p. 297.

∇. Eau de Grosses noix et g^{des} et Insignes vertus.
Elle se peut faire depuis la fin du mois de may jusqu'à la P. d'août.
Coupez les grosses noix en rouleaux, et les distillez, et en gardez ∇.
en bouteilles, ajoutant autant ^{de sucre} de bon sucre en ∇. Com. &c.
en aurez de verres. Elle presene et guerit le mal Caduc, la migraine,
tourne^{ment} de testes, douleurs d'estomac, et Cœur, maux de ventre et trenchees
de boyaux causez de flegmes, apostumes, fistulles dedans le Corps, fuyent
s'accompagnées de fièvres chaudes, et de toutes maladies Interieures, &c.
fait mourir les vers dans le ventre, Rafraichit le foye, augmente la
semence genitale, et fait Reconuoir le Lait aux femmes, p^o. La
peste quand on en est frappé, il en faut promptem^t boire un demy
+ verre et Rester ensuite 3. Heures sans manger, puis en Reboire en core
autant. Pour l'Hydropisie il en faut continuer l'usage d'une me^{me} qu'à
La peste. Pour l'asthme deux fois par ^{semaine} ajoutant a chaque prise autant de
Fartre en ∇. q. en faudroit p^o. Couvrir un Escudor, Elle guerit les
playes, Entameures et fistulles, apostumes, yeux Chassieux et affectez d'autres
Infirmitez, les en l'auant souuent et y en mettant quelques gouttes dans
Les yeux. Elle fait dormir en en frottant les temples, Elle guerit les
Les Enflures, resserre les gencives et les gardes de pouritaves, oste la
puanteur de la bouche et toute. Douleur des dents s'en l'auant et
gargarisant soir et matin. p^o. guerir la Taigne il en faut l'auer
La teste, puis etant seche. l'alauer de lessive, apres la dessecher
auec un linge (l'auant puis Relauer auec cette V. Elle oste toute
Corruption du vin gras et pousse en en mettant une Chopine
dans le vaisseau.
Il la faut distiller au Bain marie dans une Cucurbitte auec
son Recipient bien lutté Ensemble. aller a la page 273.

Eau de Fleurs de Romarin.

- Prenez fleurs de Romarin fraîches cueillies, distillez les au B. marie en vaisseau de verre à lente chaleur tant qu'il ne monte plus rien versé d'qui sera distillé sur le marc, et reiterez cela 3. fois après quoy vous mettez leau au soleil, dans des bouteilles bien bouchées 15. jours durant avec le sel que vous aurez tiré du marc après l'avoir brûlé, calciné, flexiné et filtré. en voicy l'usage.

Elle purifie le sang, fortifie l'estomach, aide à la digestion, ouvre les pores, pousse les sueurs quantes, guérit la jaunisse, fortifie le corps, est admirable au cerveau, empesche le tremblement des membres, seioit le coeur, fait bonne haleine, enleve les taches du cuir, embellit et blanchit en toute perfection, on sen lave le soir et al lant coucher et la laisse secher d'elle mesme sur la peau, le visage estant de vassé auparavant, il faut continuer quelques jours.

La Dose pour l'interieur est depuis 15. jusqu'à 30. gouttes dans du bouillon, ou du vin, soir et matin.

Eau de Romarin.

- Prenez quatre livres de fleur de Romarin, et quatre pintes de vin blanc, contusez les fleurs en mortier de marbre et les mettez à digérer en cucurbitte de verre avec le vin quelque temps le tout bien bouché d'alambic avec un ou autre cucurbitte qui s'y servira de vaisseau de renconire bien ligués ensemble avec papier collé, après la digestion vous mettrez un chapiteau de verre et vous distillerez au B. Marie. à lente chaleur après que le vaisseau bien adapté et les ligués seront secs. cohobez 4 fois cette eau recueillez l'eau qui sera distillée sur le marc et redistillez. après la 4^e fois gardez cette eau pour vous en servir.

Elle éclaircit, de crasse, nettoie, et embellit en se frottant, on en prend pour les douleurs de l'estomac, fraches, vapeurs. on se frotte par dehors pour les douleurs confusions, nerfs affoiblis, la dose à prendre est de 15. à 30. gouttes elle purifie le sang, conserve la santé, et résiste à toutes les corruption internes.

Eau de la Reine de Hongrie
Telle quelle fut donnée par l'hermite
A la Reine Isabelle.

Prenez de l'eau de vie distillée
quatre fois. trente onces. fleurs
de Romarin vingt onces, mettez
le tout dans un vase bien bou-
ché et le laissez cinquante heures.
Puis distillez au bain marie en
alembic de verre très lentement.

Prenez en une Dragme le matin
une fois la semaine en quel-
que liqueur ou boisson, et vous en
laverez le visage tous les jours
pour rester belle, et entretenir
le mal des membres que vous
aurez infirmes.

Ce Remède renouvelle les forces,
fait bon Esprit, nettoie les maux,
fortifie les esprits de vie, les met
en nouvelle opération, fortifie
la veüe, la restitue et la conserve,
avec une longue vie, fortifie l'esto-
mach et la Poitrine en se frottant
par dessus, mais quand on se sert
de ce Remède il ne faut pas le faire
chauffer.

Autre du Petit Albert
qui prétend quelle fut donnée ainy.

Prenez fleurs de Romanin bien
frais, une livre et demie, fleurs
de Pouliot, mariolaine, de Lavande
ana, chacun demy livre mettez sur
tout cela 3 pintes de bonne eau de
vie que digerez 24 heures au fu
mier de cheval en vaisseau bien
clos, puis le distillerez au B. M.

Prenez en aiseun environ deux
dragmes de Romanin une ou deux
fois la semaine dans quelque
liqueur ou boisson, on se laue
le visage, et tout membre ou
on sent douleur ou de bilité,
elle renouvelle les forces rend les
mit rai, la veüe bonne, l'anti
pionomie jeune, elle est admi
rable a la poitrine et se stomach
se frottant par dessus, il ne la
faut jamais chasser.

Fau de la Reine de Hongrie aitee

Re 1. onc. de essence de fleur de Romanin elle
mettez en 6 pintes de mit de vin a la premiere
de la poudre, puis mettez bien le tout et le expo
se au grand soleil plus elle y sera meilleure
elle sera en vaisseau bien bouché, il faut y
mettre blancheur de leau pour estre bonne.

Eau generale.

• hormis les eaux Specifiques dont on a une connoissance assurée et pratiquée, et que l'on peut faire pour l'employ de la question de certaines maladies singulieres, par l'usage que l'on a experimenté, je conseillerois de faire un mélange de tous les aromats, herbes, bois, gommes et drogues mentionnées dans les eaux y dessus, et en y en joignant encore plusieurs autres que l'on conoit par l'examen des Remèdes contenus en ce livre. les mesler toutes ensemble avec de bonne eau de vie: les laisser digerer long temps refroidi, en un lieu chaud, en vases bien bouchés: apres quoy il en auroit qu'on verseroit dans l'alambic les teintures, et traitter par l'eau de vie, et distiller au bain marie très lentement, en collecter si vous voulez une partie sur les marcs des teintures, restantes au fond de l'alambic. et verser de nouvelle eau de vie sur les marcs des 1^{re} infusion, les laisser digerer de nouveau, afin d'avoir toute la teinture des drogues, dont apres on peut faire bouillir le marc, et le calciner avec des charbons, pour faire apres distiller le sel par l'œuvres, avec la lessive qui sortira le dernier de l'alambic: puis remeslant ce sel avec la teinture, et versant dessus la premiere eau sortie,

plus spiritueuse; vous laisseriez ces
trois extraits digerer long temps en
semble en vaissaux de verre bien
bouchés, et seroient assurés qu'en les
distillant après, vous auriez des
eaux volatiles, excellentes pour
soulager tant intérieurement que
extérieurement par leur perspiration, les
infirmes de toutes les parties in
commodes, ou elles se porteroient.
incontinent; vous auriez des tein
tures salutaires, qui se trouveroient
au fond de l'alambic, dont l'usage
prudent, tant intérieur, qu'extérieur
soulageroit toutes les maladies
fixes. ce qui se feroit encore bien
mieux si l'on pouvoit volatiliser
cette teinture, et ce sel quelle con
tient, par des cohobations répétées:
en sorte que vous pourriez par cette
voie profiter de tous les avantages
et soulagement, que les végétaux
peuvent fournir dans la Botanique
car il est certain, que quoy qu'il en
ait mis en chaque simple ou drogue
une vertu, il a néanmoins lair d'a
voir l'industrie de l'homme, l'avantage de
trouver moyen, en separant cette
vertu de la matière grossière qui la
contient et l'absorbe, pour l'en
augmenter l'efficacité, et l'exalter si
fort, que une petite quantité de matière
elle fait des opérations admirables,
et sans courir le risque de obstruction
et empêchement, que le grossier des
drogues, c'est à dire leur partie excre
mentieuse peut causer.

la Distillation des simples pour en
tirer ses eaux se fait ou par le refrigerative.
en y mettant le suc des herbes que l'on
auroit pilées en mortier de marbre et
en extraisant que le tiers. ou la
la decoction ou pelixation a froid des
simples ou fleurs plus fendres. l'autre
distillation se fait au B. m. en vais
eaux de verre.

Eau Theriacale.

- Dissoudre de bonne Theriaque de ve
nise avec vin. ou eau de castille, d'or
don benit. ou si y a herbe avec eau
d'oreille, nenujor, pourpier, suc
de simons. puis distiller au B. m.

Eau de Cannelle

- faire infuser 24 heures en vaisseau
de verre, 1 lb de canelle dans 4 lb d'eau
rose, demy lb de vin blanc. en lieu chaud
ouvrir le cendres en vase bien bouché
puis distiller au B. m.

autre de canelle

concasser en mortier demie once de
cannelle, faire la bouillir en 1 lb d'eau
commune jusqu'à consommation de
moitié. Eau de genievre

faire digerer pendant 8 jours on 4 pintes de
bonne eau de vie 1 lb de genievre frais et
noir cueilly en son temps avec acurbit de
confiance de 8 pintes, adouci y 2 on. de
cannelle pilée grossierement. 1 onc. de claus de
girofle set distiller le tout a petit feu quand
voudra verser une fumée blanche sortir
avec la distillation, orfer le tout de dessus
le feu, mettre vorse recipient sur cendres
chaudes et y faire dissoudre 2 lb de sucre
et 1 lb de miel 4 grains d'ambre ou 6.
la dose est un halien de doit en un verre
d'eau semala a jeun.

Fau de Noix

- Prenez des Noix bien tendres concassées, distillez les dans un alambic de verre au B. m. et leau qui sortira sera gardée dans des bouteilles de grès bien bouchées.

Pour en user vous mettez de mie siure de sucre et le poids d'un escude sel de tartre, et deux verre de vin blanc sur chaque pinte de cette eau et en prendre 15. jours de suite.

Prise avec du vin blanc et creme de Tartre elle guent l'Hydropisie des quatre qualitez, avec le vin blanc et le sucre elle guent les douleurs de teste, fortifie le stomach, aide la Respiration, reioint le coeur, eschauffe le foie, purge les cerosités, guent les fièvres, mondifie les plaies, et les ulcères, oste la puanteur d'haleine, resiste au venin, augmente le lait aux nourrissees.

Remet le vin gasté en son entier en y en mettant chopine par la bonde. mise seule avec du Cotton dans l'oreille guent la surdité, elle maintient la personne en sante en en prenant trois fois par semaine elle est utile aux jeunes et aux vieux, ne jamais faire de mal.

La dose est de 3. cuilleres.
Pour la garder il ne faut rien mettre dedans, car le sucre, et la creme de Tartre la corromproient acirement.

et ses vertus.

* R. a l'line

des vertus de
Ceste V. —

Eau de Perricaire ou Ceuraige.
Il faut prendre se maculé cest à dire
celuy qui a une tache triangulaire
sur sa feuille. vous en pillez donc
les feuilles avec un Pilon d'estain
dans un mortier de marbre, faites
les fermenter a la caue et entirez
le Jus que distillerez, commancez
par le marc et puis versez le Jus
dessus, et reiterez en cohobant 3.
fois, apres tirez le sel du marc
que mettez avec son eau au soleil
pour la garder.

Elle guérit les plaies, les vlcere, les
fistules, les cancer, les en lauant
comme auery la gangrene, mortifica
tion des chair, et le noli me tangere
si vilain et malin qu'il puisse estre,
vous trouverez le reste des vertus
sur le corps humain, en lauant les plaies
de ceste eau et mettre des compresses
dessus qui en soient imbibées. —

Eau D'arquebusade.

Prenez petite sauge, grande con
soudé, armoise ana. 4 poignées
Bugle, sanicle, grande marque
ritte, Plantain rosd, Plantain long,
Betoine, aigremoine, verueine,
millepertuis, abrinthe, fenouil,
scrophulaire, stritoloche longue,
Piloselle, Tabac, grenouillere,
ana. de chacun Deux Poignées.
Pilez les herbes, et les mettez en un
pot de terre, avec 12^{tt} de vin blanc
Brouillez le tout avec un Barton
Boucher bien se pot et le mettez pen
dant 3. jours dans du fumier chaud.
après quoy vous distillerez le tout
en un alambic au B. m. puis
mettrez lad. eau en bouteille de
Tere, que laisseriez 40. jours au
solaire, se sortant le soir et le reme
nant le matin crainte du serain.
Suez en la Plais et sy seringuei
si elle est est profonde et mettez
dessus une compresse trempée dan
lad. eau, et posez dessus laditte com
presse une feuille de choux ou
d'autre herbe pour en conserver la
fraicheur. Panser la ditte plais
deux fois par jour sans emplastre
ny charpie.
Cette eau oste l'inflammation des
plaies, fait sortir tout corps étranger
et guent sans supuration, elle empes
che la corruption gangrene, et lorte
quand elle est usée, elle est bonne

contre les chutes aux personnes ble-
sées dans le corps. Ce qui en fait au-
tre un petit verre, elle leur fera
vomir le sang extravaillé dans le
corps, elle préserve de la peste et
fièvres contagieuses on en fait au-
tre un verre aux malades se cou-
vrant pour les faire suer, elle est
excellente contre les contusions
on peut adjoindre à cette composition
de la Pyrola, de la Centauree du
Beaume, de la peruvienne de la
sauvage, de chacun deux poignées.

Fau pour les Blessures, toutes
Émorrhagies et contusions.

• mettre dans une bouteille 1 lb $\frac{1}{2}$ deau
de fontaine et 3. Ranci de œufs bien
battus. vitriol de chyme six dragmes
couperose une once et demie, saue
candé une once, camphre 1. dragme
et $\frac{1}{2}$. Dissoute dans un petit verre
deau de vie, 1. once et $\frac{1}{2}$ deau de
gilantin. 1 once $\frac{1}{2}$ deau rose bien
muer le tout ensemble dans une
bouteille, la bien boucher avec
du liège et de la cire, et qu'on mette
la bouteille sur des cendres chaudes
et y entretenir une chaleur modérée
pendant 24. heures.

• Plin dit que le suc de graine de chan-
vre fait cailler leau.

277

Eau D'Arquebuse
Du Petit Albert.

Et pour toutes autres Plaies rax
onguent ny. charpie.
Prenez d'Archebuse Ronde se poidr
de 2. escus. de graines de saurheraut,
ant de crevilles deau douce seches
au four et qu'elle n'ait este prise
en plein lune. une dragme de musc
brunelle ou coroude moichne & dragme
Il faut que cette herbe soit ceillille
avec ses fleurs. et seche a l'ombre entre
deux finger: vous reduirez toutes ces
drogues en poudre, et apres les avoir
bien melangees vous les mettrez
dans un sachet de soie neuve qui
soit couru ou lie avec un fil. puis
vous aurez un pot de terre neuve
vernise dans lequel vous mettrez
votre sachet avec une vingtaine
de petites branches de peruvanche et
trois chopines du meilleur vin
blanc que vous pourrez trouver,
et apres avoir bouché votre pot.
avec trois ou quatre feuilles de
papier en double afin que la
vapeur nen sorte point, vous le
mettrez au feu de charbon et le ferez
bouillir tant que vous verrez
que la decoction soit diminuee
d'un tiers, pour lors vous la retire
rez du feu, et l'ayant l'aitree repo
serez, vous coullerez la decoction
dans un double linge et la mettrez
en une bouteille de verre fort trou
vous en servir dans le besoin,
et prenez garde surtout que la bou
teille soit si bien bouchée que l'air
ne puisse se lever.

Pour vous en servir la guérison
des plaies, vous aurez une petite
siringue d'argent qui sera toujours
bien pure et nette, pour pincer 3.
fois par jour les plaies creuses.
en nettoiant doucement la plaie
avec un petit linge blanc de l'exuse
imbibé de la decoction, puis vous
siringuerez 3. ou 4. fois de ladite
decoction dans la plaie et vous la
couvrirez d'un petit linge fin qui
soit imbibé de cette decoction et
mettrez par dessus un morceau de feui-
lle de chou rouge, et couvrirez encor
cette feuille d'un linge mouillé de la
dite decoction en forme de compresse
et banderez légèrement la plaie
qui viendra à guérison en peu de
temps. prenez garde de la bien
nettoier a mesure qu'elle se fermes
pour ne pas enfermer le loys dans la
bergerie.

Eau de chaux.

• La Chaux vive et la Pierre calcinée au feu. et la Pierre est une grande chose soit dans l'écriture sainte, soit dans la profane, soit dans la Philosophie qui tient de l'une et de l'autre. Dou est venu la denomination de la Pierre philosophale.

Cela préruposé il est certain qu'il y a de grandes vertus dans la chaux vive et dans leau qui en tire la quelle les contigent tous tant pour usage que pour enlèvement soit de l'extérieur, que par l'application interne de leau de chaux.

Zinnaga en fait tant de cas qu'il dit qu'un verre de leau de chaux donne la guérison peut faire revenir le malade.

quelques uns la font ainsi. Jeter de leau de fontaine bouillante en un pot de terre neuve sur la chaux vive recente en un autre pot neuf pareil et la laisser reposer tant que leau me ostée elle paroisse claire, puis la verser par inclination sans remuer la chaux qui est au fond, et voula garder en bouteille de verre, et l'apaiser de la galee elle est bonne la sauver les viciés.

Pour moy par autre façon j'en prens de chaux dans le leau de pluie qui a mon sens est la meilleure et la laisse racoir, et puis la filtre, et la garde claire. on en boit meslée avec du sucre.

son oreroit trop publier q^l Remede
qui se fient de la chaux vive tant q^l
sont de consequence pour leur effect.

Eteign^r de la chaux vive d'ay
du vinaigre, et encor mieux d'ay du
vinaigre distille: et avec de l'eau
de pluie surmontante de deux doits
extraier en la sel, verser l'eau de
pluie par inclination ou la filtrer
puis faillir la evaporer doucement,
le sel qui reste en consistance epaisse
prend feu, mais on l'estouffe, et
l'esprit de vin en fire la peinture
resplendissante et Bleue dont l'usage
est prudent et excellent contre les
grandes maux.

De la chaux et de urine mel^e en
semble, on en peut fire de grands
remedes en la distillant et colobant
et l'on sçait que pour irer le print
d'urine du sel armoniac il ny a que
le meler avec de la chaux pulve-
risee et en mettant aussy tost le chape-
peut sur la courge ou il se font meler
l'esprit d'urine tombera dans le reci-
piant.

Tous sel pulveriser et meler avec la
chaux vive que l'on eteint en y versant
de l'eau se firent par cette raison
aussy bien que leur esprit, qui de leur
nature sur les estrangers se tenent
et le mercure de leur ainsy huille
line estant chauffe, et ces remedes
sont d'un effect incomprehens. Et tant
sur les animaux que sur les mineraux.

g^de & belles
Remarques.

all. Prenez eau de chaux clarifiée par le
la cristalliser, et cassez la glace qui se
fera dessus, et la faire précipiter
en bas avec une cuiller ou spatule
de verre jusqu'à ce qu'en ayez assez
prendre les glaçons, et les imbiber
de esprit de vinaigre, ils végéteront en
sel. Recueillez ce sel de verre. rei-
mbiber de nouveau, recueillez enor-
avec la cuiller de verre. et voici
si ce sel ne se volatiliserait point
soit avec le spirit de vin. soit après
l'avoir encore ouvert avec le spirit
de vitriol auparavant de l'ajouter
ce qu'il deviendra avec le flegme
de vitriol &c.

Eau admirable p^o toutes sortes d'ulcères rebelles. — Exposee
Prenez 2. dragmes de sublimé corosif mis en 6. subtilles, et dissout-
dans une Rogine V. distillée de sanicle, grande consoude, de tolofum,
ou autre vulneraire, et y ajoutez ^{une pinte} V. de Chaux filtrée, puis y ajoutez
une Rogine de bonne V. de vie, meslant bien. Le tout ensemble pour
vo. en servir. Cette V. est d'un merveilleux. Effet dans la pratique de la
Chirurgie, notamm^t. a la gangrene, aux ulcères malins vilains & fétides.
Enfin celui qui a cette V. divine n'aura pas besoin d'aucun onguent. Car
cette V. contient en soy toutes les indications curatives des ulcères fétides,
p^o vo. en servir il faut y tremper du linge de Chambrée de lince, doublé
en 4. un peu plus q^d que le mal, et que l'V. soit bien brassée et tiède
et boucher le mal de la d^{te} V. puis y mettre votre dit linge par dessus un
morceau de talle ciree ce que vo. ferez ainsi 4. fois par jour, et cela vo.
guerra infailiblement ce que vo. ferez 3. fois dans le. et une en vous couchant.
voyez la petite V. fine p^o les Cancer hideux page 282. qui est semblable
dans son effet.

[The page contains faint, illegible handwriting, likely bleed-through from the reverse side.]

Eau ou Essence sympathique.
et Cordiale.

Faites calciner du vitriol au soleil pendant la canicule, tiré en ans le flegme a chaleur fente, et le mettant dans une cruche ou un pot vernissé sur un fourneau avec un alembic par dessus jusqu'à ce que ce vitriol soit calciné en saune et poudre bouillante. Mettez le ensuite dans de bonnes cornues de beauvais bien lutées par dehors, et quand le lut enduit tout autour de la cornue se sera mis au feu de distillation a feu de flamme que vous entretenez d'un feu du bois coupé et court pour en tirer l'essence de vitriol après l'extraction de laquelle a su violent par la fin vous pourrez extraire le sel du colatou ou caput mortuum restant par une lexique exactement faite. Mettez ce sel avec de la chaux vive et limbez de nitre de vitriol, et seignez avec le 1^{er} flegme que vous en aurez tiré, et puis ayant un peu laissé reposer, extrairez le par la cornue puis seignez et cohobez plusieurs fois de dessus la l^e malle après l'en avoir extrait par distillation précédée de la digestion, et a la fin vous en extrairez une essence, miraculeuse. Vous pouvez autrement, dissoudre votre sel fixe de vitriol tiré par lexique, dans le eau de chaux nette au filtre.

287
Des vertus.

Lisee Cey, est très Curieux.

120 de 100. de 100.

puis s'imbiber d'huile de vitriol et du
 ier flegme et apres avoir fait un peu
 digerer le tout ensemble de tiller
 d'abort le flegme qui sortira le 1.^{er}
 puis chargeant des recipient d'abort
 que lon vapereura que le ymit voudra
 sortir, pousser le feu jusques a ce quil
 nen sorte plus, puis se hâter de der
 nier esprit sur lequel vous restera de
 sel fixe ou caput mortuum, et sei
 ferer tant de soit que cette essence
 ou eau ressorte tres volatile et com
 me un soufre ouvert qui fuyre l'odo
 rat avec violence. alors et l'un des
 plus grands remede que lon puisse
 s'imaginer dont voir l'usage.

On prend cette essence dans du vin de
 bourgoigne ou du vin blanc ou de paysne
 ou dans du bouillon ou eau cordiale,
 et mesme toute pure, la dose pour
 l'usage journalier est depuis 15. jusqu'à
 20. gouttes, mais dans un mal con
 siderable on peut en donner jusques a
 30. gouttes selon le besoin.

Pour toutes fièvres intermitantes au
 moment qu'elles prennent et matin et
 soir dans deux vers de vin blanc
 pour toutes les fièvres continues et
 malignes, petite verolle, Rougeolle,
 peste, verins et poisons de quelque
 nature qu'ils soient dans de bon vin
 de paysne ou eau cordiale ply ou
 moins, selon les forces du malade
 contre le flux de sang avec greintes
 et fenerme dans du vieux vin d'alicante
 ou de malaga, avec y dans du jus de

feuilles de vigne, ou avec vin de samac,
ou cyros de pise vinette, de mesme
pour le cours de ventre faisant des
glaires avec franchées ou diarrhées,
pour toute sorte de coliques dans du
vin de paigne, avec cette difference
qu'aux coliques nephretiques et
suppression d'urine vous ferez chauffer
de l'eau de bonteine ou ruiere gissey
au point de brüller et vous en
verrez viron ponce dans un vase
capable de servir au feu avec autant
de bon vin blanc, et une forte dose
du Remede que boirez le plus cheu
dement que faire se pourra, que
vous reffererez 2 heures après, cette
premiere prise ne pas qu'en agniet
rare. si vous vomissez à la Bonne
heure et en ce cas vous prendrez une
2^e dose une heure après.

Pour les maux de Rein dans de l'eau
de raves.

Pour la pleuresie dans du vin de paigne,
vin blanc, ou eau cordiale, deux
lois par jour.

Pour les maux de stomac dans du vin
de paigne rouge, ou bourgoigne, et d'herbes
ma pour les épuïssements.

Pour les maux de tete produits par les
vapeurs de mere, ratte, et vertige dans
de l'eau de laitue, ou melice.

Pour l'asthme ou defect de Respiration
dans du vin de paigne ou eau de melice,
de mesme pour les accidens de maladie
epileptiques ou mal caduc, ou souvent
la simple odeur suffit et d'autres fois
toute pure, en grande dose la quatrieme
ne produisant rien.

Pour les maladies du foie dans de
leau de chicorée.

Pour la vert dans du vin blanc ou de
de pourpier, ou vin de bigarade.

Pour le panchement de la velle sans
fièvre dans de leau de fontaine
de chien dent ou de chicorée et il
y a fièvre dans du vin de bourgoy
ne.

Pour fortifier les nerfs et enguerir
les convulsions et la paralysie
dans du vin de pagnie, ou eau de
melisse.

Pour faciliter les accouchements et
faire sortir laniere fais dans du
vin de pagnie ou eau de celery.

Pour les ventosites et le roquet
dans eau de chicorée ou melisse.

Pour les extremes alterations et
chaleurs internes dans du vin de bour
goigne ou eau de chicorée.

Pour les enflures et inflammations
d'ampolles, et Echymoses form
es dans du vin de pagnie, se faire
bien couvrir pour suer, et se faire
frotter exterieurement tout le jour
du cou deau de vie dans laquelle
on aura meslé un peu de beaufais
foudu, reiterer la mesme chose deux
fois par jour, et se tenir le ventre
libre par remede, si est paresseux.

Il ne faut pas prendre ce remede dans
aucun vase de metal. Il renferme beau
coup d'autres effects pour l'exterieur ou
topiques, que je ne sçay pas par pare
que l'on ne scauroit fournir assez.
Mais seulement pour ce qui regarde les
yeux en cas d'accident de feu et autres

Dans les quels vous ferez mettre une
goutte de la liqueur avec une plume
couvree en forme de cure-dent 3. ou
4. fois par jour et dans tous ces
intervalles autant de fois deau
de plantin dans la quelle on aura
mis de la tutie d'ors sans scauoir
un gros dans quatre onces deau.

À l'égard des Bouillons fentends
que les faces ordinairement
avec beuf mouton et volaille
si l'on veut assaisonner de sel de
clous de girofle, et de ne manger
mair ny veau ny agneau, ny cochon
de lait soit bouilli ou roti car
ce sont viandes indigestes d'animaux
crus et qui n'ont pas atteint leur
croissance et maturité, remplis de gai-
res feras, comme les fruits verds
le sont d'acides mal faisants à
l'estomach, et est ce qui fait que ces
sortes de viandes y sont toujours
mal rielles ne sont extrêmement cui-
tes et purgées de ces glaires par
le feu, le quel mesme ne reduit
outer toute la mauuaire qualité.

De plus comme on ne peut ny ne
doit se passer de purgatif. soit que
dans l'usage de l'essence la quelle
fait fondre ordinairement des hu-
meurs, qu'il y a plenitude d'excrements
et que la nature est paresseuse, et
que les purgatifs violents comme
tout autre remede qui porte ce nom
est dangereux, vous prendrez de la
Rubarbe en poudre entre deux soups
pres avec demy bouillon, ou infu-
sion dans de l'eau de chicoree, un gros,
ou deux.

A scauoir pour toutes les fièvres
intermittentes, le soir de la fièvre
vous prendrez de serence soir et
matin. le jour de l'intermission de
la Rubarbe dans un petit potage
depuis 10. jusqu'à 30. grains, plus
ou moins selon les forces du ma-
lade, jentends ientends depuis 3. 6.
7. 12. 15. a 20. ans selon l'age et
aux plus âgés et aux plus forts
depuis cette dose iusques à demy
gros, un gros, et gros et demy de
la même manière, iusques là elle
sera prise en substance avec du
bouillon ou potage, mais si vous
ne voulez que la Teinture dans une
Decoction de chicorée il faut
doubler la dose par tout.

Quant aux fièvres continues et au-
tes vous ne donnerez la rubarbe
ou autre purgatif qu'après avoir
pris du remède trois iours de suite
soir et matin le 4.^e de la Rubarbe le
5.^e du remède, le 6.^e de la rubarbe
le 7.^e du remède et continuer jusqu'à
la parfaite guérison; l'infusion don-
nent mieux aux fièvres continues
ou bien la médecine suivante, vous
observerez la même chose aux
Diarrées dysenteriques, a toutes les
ruittes et autres maladies.

Voicy la médecine, faire une forte
coction de chicorée sauvage feuilles
et racines dans un uene de la quelle
foute bouillante vous mettez un gros,
ou gros et demy de Rubarbe concassée
avec autant de sel vegetal, et le suc
d'une orange bigarade avec un peu de
cannelle que laisserai infuser toute

la nuit sur les cendres chaudes, et après
l'auoir passée, vous y dissoudrez une
once, et selon le cas un once et demie
de cyrop de chicorée composée, à que
vous pourrez reïterer plusieurs fois.

Je adoute à present la qualité du
soufre interne de l'antimoine pour
prouuer une prompte euacuation tant
par le haut que par le bas selon que
la necessité et l'occasion le demande
l'experience ne amir qu'il est très ne
cessaire de produire cet effect avec
un remede, si le peut, qui ait la
qualité de fortifier en euacuant
les humeurs superflus, ce qui est très
difficile de pouoir accorder, cependant
celuy cy le fait en perfection, et vous
ne trouuerez rien qui produise un
plus prompt et meilleur effet dans
toutes les occasions ou il faut dega
ger la nature engourdie et accablée
comme elle est dans toutes les ap
plexies et letargies, ou il faut d'ordi
naire rendre une forte dose de
seseue toute pure ou avec un peu
de bon vin blanc, et le temps d'un
au mania après luy donner depuis
1. 2. 3. 4. 6. 8. 10. 15. iusques à 20.
gouttes de l'esence purgative dans 4.
doits de vin blanc. ou autant de
boiillon ce qu'on pourra reïterer une
heure et au plus tard un heure et demie
après, si cette premiere prise n'a pas
produit son effect. Je y me me trouue
des gens ou quel ce remede n'a guere
quel 4. heures après pour que la nature
soit comme d'ordinaire aneantie.
mais si vous voulez en rendre comme
on prend une médecine ordinaire, ne le
faitez jamais que lors que la nature
vous marque d'une plénitude considerable

par des Rapports, nausées, fadours, et
lenteur de coeur et on degoute pour
viande, en ce cas la, l'apoplexie forte
dore est depuis une goutte jusqu'à
2. 3. 4. 5. 6. 7. 8. quelque a dix et pren
dre un bouillon de viande cède
foi, de 2. heures en 2. heures

soit que l'apoplexie est a son plus
fâcheux période, et que la seigneurie
est complète, vous pouvez donner
de l'essence pure jusqu'à demie once
et plus, et ferai de même a tous
les accidents épileptiques, auant
mal cela me fort bien reussy.

Eau de Melisse singuliere

277

Prez melisse en fleur cueillie la avant soleil
 levee, laissez la un peu pour sene recevoir la
 rosée, et le soleil commençant a paroître
 maisez la, pilez la bien dans un mortier, puis
 la mettez presser au bain ou au fumeir 30.
 ou 40. jours, renouvelant la fleur tous les
 4 jours. ce temps expiré mettez 5. lb. de cette
 eau au plus avec autant de sel marin de qua-
 nité et cristallise de la façon cy après. puis
 mettez encor en cette eau du sel de cette plante
 fait des fées qui se sont trouvées au fond
 d'un vase ou d'une melisse aura profité.
 et de la plante que vous aurez cueillie de la
 même maniere que la ci. dont vous aurez
 assez grande quantité pour en faire du sel
 mettez la secher a l'ombre, puis la calcinez
 dans un pot de fene bien bouché pour en en-
 lever l'esprit encore quelle soit toute re-
 duite en cendre blanche, puis la mettez en
 eau chaude sans bouillir, puis filtrez et
 évaporez l'eau, vous aurez un sel que vous
 mettez dans votre eau, mais avant il faut
 y avoir mis le sel marin pur, et avoir
 évaporé l'ad. eau et le sel marin au soleil pen-
 dant 40. jours le retirant la nuit, puis y
 mettez votre sel de melisse et mettez le
 tout circuler pendant 30. jours et vous
 aurez votre eau parfaite.

On croit qu'il est utile a la melisse le suc
 et celui de chell. doine ou grande éclaircie
 celle de rabiure et aussi de la Bourache
 le tout se voit plus de fées.

Eau de Rabel. ~~Mes~~ Rare.

J'ay connu un nommé Rabel a Paris en 1670. duquel j'ay eu le secret cy apres.

Prenez du vitriol calciné leau soleil pendant leste, et prenez garde quil ne pleuve dessus ou que le vent ne le porte, car il le faut pulveriser avant que le soleil se leve.

mettez ce poudre bien calcinée dans une bonne cornue de ferrede faucai. bien lutée par dehors tout a lentour, que les deux tiers soient vuides, et commençant par un tres petit feu, continuez le tout oust tres doucement jusqu'à ce que tout le leu se soit évaporé, apres vous augmentez le feu et tirez tout le spirit de la mesme maniere que lon tire le spirit de vitriol, il vous faudra avoir une bonne quantité de cet esprit que vous redifieriez par luy mesme en le redistillant sept fois.

Prenez la beste morte ou latene qui sera restée dans la cornue apres lextraction de lespirit, faites d'une levure avec de leau boiue blanche filtrer votre eau évaporé la pour avoir le sel que vous distillerez de nouveau filtrer et coaguler en évaporant, repetez cela sept fois, jusques a ce que le sel soit parvenu en cristaux transparents et blancs au milieu des quels vous recevrez une boue.

Dissolvez ces cristaux ainsi preparés dans le spirit rectifié comme nous

• ~~On~~ ^{On} dit, iusques a ce qu'ils soient
tous dissouts, / faittes digerer le tout
ensemble quelque temps dans une
cornue de verre lutée par dehors
puis distillée et le spirit sortira,
il l'appelloit mercure.

Ce mercure meslé avec portee egal
le despit de vin tres pur fait une
fermentation sans ébullition qui
échauffe pourtant extraordinairement
le veine ou maïns, et toutes les
queurs se putrefie en une couleur
de Rouge brun dont voicy quelques
usages.

Il mettoit enuiron 25. ou 30. gouttes
de cette liqueur tannee ou de Rouge
brun dans une bouteille de vin
rouge, pour sen servir tantintérieu-
rement qu'extérieurement a l'ordi-
naire.

Surplus il la donnoit avec des
vetivules particulières et spirituelles.

Pour les fleurs putrides et malignes
il en faut prendre huit gouttes
dans trois onces deau de chardon
benit, deux gouttes dans le Pouillon,
et une goutte dans chaque rix
de Phyrranne de scoronair.

Pour les fleurs intermittentes de quel-
nature qu'elles soient, un quart d'heure
avant l'accès il en faut prendre dix
gouttes, et trois gouttes au commencement
du chaud, dans six onces de chardon
benit, ou de bon vin, on en peut
mettre aussi quelques gouttes dans la
phyrranne ordinaire.

Pour la douleur de Tête il en faut
prendre 6. ou 8. gouttes dans de l'eau
de Betoine, ou de Mariolaine.

Pour le mal de Coeur et les palpitations
huit gouttes dans trois onces d'eau
de Bourroche d'aigne ou de cologne
3. ou 4. fois le jour.

Pour la colique de quelque nature qu'elle
soit il en faut prendre depuis 8. jusqu'à
12. gouttes dans de bon vin de 4. heure
en 4. heure jusqu'à guérison.

Pour les maux qui peuvent venir de
concoction du mercure, il en faut donner
huit gouttes dans de l'eau d'Almaria,
chardon benit ou scabieuse, 6. fois le jour.

Pour toutes les maladies vénériennes
il en faut prendre huit gouttes dans
un verre de decoction de racine de
6. fois le jour, et le soir et le matin
4. gouttes dans un petit verre de vin.
Après six jours de cet usage on n'en
prendra plus que 6. ou 8. gouttes le
soir et le matin, et faire tirer deux
palettes de sang après quoy on sera
guery.

Pour la Paralysie il faut 6. fois le jour
en prendre 6. gouttes dans un petit
verre de bon vin et faire cela durant
4. jours, et puis augmenter d'une goutte
l'espace de 8. jours, et lors que le mal
diminue il faut diminuer d'une
goutte et ne boire que cinq fois le jour
puis 4. puis 3. puis plus que le soir et
le matin seulement.

Pour les Rhumatismes il faut faire
comme pour la paralysie.

Pour toutes sortes de fluxions sur la
poitrine il faut faire une Symplice
de trois pintes d'eau de Rivière,

avec 4. onces de menthe fraiche
une once de sucre fin quatre onces d'orge
mondé et un peu de Reglisse le tout
reduit a deux pintes par une large
ébullition dans un coquemar de terre
bien bouché puis couller: il en faut
prendre six gouttes dans un grand
verre et cela 4. fois le jour. pen
dant les 3. premiers jours on peut
mettre deux jours d'interruption
et continuer iusques a guérison.

Pour les femmes qui ont point
leur purgation ou pour celles qui
ont quelque peste rouge ou blanche
il s'impathe a tous ces maux en
prenant huit gouttes dans un bouil
lon 4. fois le jour et encor 8. gouttes
dans un petit verre de vin deux
fois le jour.

Pour les femmes en travail de gar
çon il faut en donner 8. gouttes de matin
d'heure en garde heure dans du vin
ou autre liqueur convenable.

Pour faire Metter la pierre fait huit
gouttes dans un bouillon continuer
deux fois le jour.

Pour empêcher les Tranchies on peut
en donner en eau d'Armoise ou de
menthe, cela a reussy souvent.

Pour les immundities de la matrice
aux quelles les femmes reviennent souven
t il faut qu'elles en prennent 4.
fois le jour 6. gouttes dans 4. onces d'eau
cordiale comme Bourbe Bugle ou
scabieuse.

Pour la poitrine chargée d'humour
froide, il en faut prendre 5. ou 6. gouttes
dans un verre de Syrane pectorale 4.
fois chaque jour.

Pour le calcul et gravelle il en faut prendre 7. ou 8. gouttes 6 fois le jour dans une liqueur apertive.

Pour fouter sorte de flux de ventre, comme de sang ou hepaticque, il en faut prendre 6. ou 7. gouttes, dans un petit verre de Pylanne 4 fois le jour et 2 fois le jour dans du vin qu'il faut prendre après le repas, le malade sera les 3. premiers jours plus travaillé, mais après il recouvrira du soulagement.

Pour les obstructions de foye et de Rate il en faut prendre sept gouttes dans 8. onces deau d'apremoine ou de Pimpinelle, 4 fois le jour.

Pour tous catharres et douleurs de jointures, il en faut prendre 6. gouttes dans une liqueur convenable trois ou 4 fois le jour et oindre la partie affligée d'huile de Terebentine et du remède, en mettant dix gouttes sur une once d'huile de Terebentine, et au défaut d'huile de Terebentine il faut se tenir de nit de vin, il dissipe les duretés.

Pour l'apoplexie 10. gouttes dans un petit verre de bon vin ce qu'il faut répéter de quart d'heure en quart d'heure et augmenter de 3. gouttes jusqu'à 6. jusqu'à ce que le malade soit soulagé.

Pour les vers la dose aux adultes est de 8. gouttes. aux enfans 3. gouttes dans de l'huile de Pourpier trois fois le jour cela tue les vers.

Pour les Poisons et venins 10. gouttes dans un verre de bon vin de quart d'heure en quart d'heure jusqu'à ce que les symptômes soient passés.

Pour les membres qui ont souffert du froid ou lairritude, s. ou b. gouttes dans un petit verre de spirit de vin 4. fois le jour.

Il contomme toutes les mauvaises humeurs, fortifie la nature, donne de l'appetite à ceux qui l'ont perdu, fait dormir et conserve la sante à ceux qui en prennent une fois le jour s. ou b. ou 7. gouttes dans du vin ou autre liqueur, il émoitise son acide fors qu'il est agité par son contraire.

Pour les cancers et Ecroüelles, mal caduc, Hydrocyprie, il le faut donner dans de l'eau de marube blanc. Pour le mal caduc dans de l'eau de melisse, et pour l'hydrocyprie dans de l'eau de Racine d'ail domestique.

Pour les Plaies de coups de fers de quelque nature qu'elles soient, à l'exception de celles qui sont de nature si mortelles, il faut pincer 4. fois le jour en mouillant un linge sans aucun bandage tenant seulement le linge sur la plaie, et si le coup est en quelque partie que le linge ne puisse tenir il faut bander légèrement, et donner à boire 3. fois le jour 4. gouttes dans du vin ou eau vulneraire.

Pour les coups de feu il faut insinuer quelques gouttes dans la playe les 4. premiers jours et en mouiller un linge, et l'appliquer par tout ou il y aura inflammation jusqu'à

pas faite guérison, donnant aboie
au malade comme au coup de
feu, laissant toujours le linge
mouillé sur la plaie.

J'en ay mis dans du vin gâté
il luy a redonné sa couleur, sa
vigueur, et la bonté.

Je ne doute point que le mercure
avant que de se mêler avec semit
de vin, mêlé avec eau de chaux
ne se dulcifie et fixât en sorte
qu'après l'évaporation du flegme
à chaleur lente, il se volatiliserait
en le poursuivant à bon lieu.

Il se fait une certaine glace sur
la chaux vive ou pour mieux dire
sur son eau quand on l'exteint
se voudrait pour cela me servir de
de pluie nette surtout de celle dorée
deuiller proprement cette glace avec
une plume et quand elle en aura
une certaine quantité imbibée la
de ce mercure, laisser le digérer en un
ble en vaisseau bien clos, essayer si
rien ne se volatilise ou sublime
ra, et ne faire point de difficulté
de croire que le sublimé dissout
en esprit de vin bien rectifié ne
soit un grand remède et encore plus
grand si après avoir digéré quelque
temps en semble à chaleur très lente
vous en pouvez extraire par le feu
un esprit volatil. qui seroit un remède
ouvert capable de faire des miracles
en toutes sortes de maladies enfin
travailler, essayer, expérimenter
dit laboribus omnia vendunt

n'oublier pas dans vos essais
duser ausy de vinaigre distillé
pour extraire si vous pouvez de
cette glace de chaux un sublimé.
essayez ce que ce sublimé pourra
devenir avec l'esprit de vin soit
par digestion ou par son extrac-
tion après la digestion. voyez
aussy ce que ce mercure vitrioli-
qué en pourra tirer, soit de la
glace de chaux seule, soit du sel
fixe et rectifié du vitriol ap-
pré ou meslé ensemble. mais voyez
ce que Rabel pratiquoit.

Après l'extraction de cet esprit
qu'il appelle mercur, il prenoit
le qu'il verse dans la cornue est
un sel fixe, qu'il calcinoit avec
soin, après quoy il le dissoutoit
dans le mercure et les faisoit di-
ger ensemble, puis distilloit for-
tement, et il restoit une liqueur
qu'il appelloit huile ou sulfre.

Prenez le sel fixe qui sera resté
après l'extraction de l'huile, calci-
nez le, et le dissoluez dans eau
distillée, ou le 1^{er} flegme pour le
Rectifier, filtrez et évaporez et ce
qui restera appellez le sel.

Prenez ensuite ce sel faittes le dissou-
dre dans cet esprit, adjoûtez y l'huile
et les reunissez peu à peu ensemble
sur feu tres doux, le tiez sur jarre glacé
que si vous y reunissez ce sera quelq-
chose de tres grand.

Jay veu cher ce Rabel cette matiere
 que fenoit sur la feu de lampe dans
 de petit matras gros comme des œufs
 sceller hermetiquement et ce feu
 estoit entretenu par la meilleure
 huile d'olive que l'on peut trouver
 estoit celle d'olive dont la
 fumée et la suie lambarassoient
 le moins. ce matras ou œuf estoit
 posé dans une petite écuelle de
 fene pleine de cendres cribles
 dans les quelles ce matras dont
 les deux tiers estoient vuides
 estoit enfoncé jusqu'au niveau
 de la superficie de la matiere
 la flamme de la lampe donnoit
 contre cette écuelle par dessous et
 le dessus de cette écuelle estoit
 recouverte d'une couverture de
 même fene cuite que l'écuelle
 en figure de coquille ou bouche
 en sorte que le matras ou œuf
 estoit enfoncé entre l'écuelle et
 cette coquille.

Après un long temps, durant lequel
 cette matiere sembloit bouillir
 elle se coaguloit en pierre, ou sel
 dont les parties grossiers ou atomes
 qui en composoient la masse par
 oissoient un compact de petites
 lumines, et il me sembloit que cela
 fuy produiroit la Pierre des jthés.
 Son Eau stiptique a fait du bruit
 A paris, elle se tiroit de ces matieres
 ou de leur résidu fixe.

et il incorporoit les dernières feces avec
 de la farine de seigle dont il faisoit des
 emplâtres emollients et resolutifs des
 nodus et tant du corbut, et de la goutte.
 Etroiselles et autres nodosites.

Eaus minerales.

Les Bitumineuses guérissent l'Epilepsie.
 Les Soufrées guérissent les maladies
 de Poitrine, Dartres, ulcères,
 vices de la Peau, et des nerfs et
 jointures: mais elles nuisent
 aux Hydropiques, et sont nuisibles
 à la pleurésie, à la toux, et aux obstructions.

Les Alumineuses guérissent la
 Fièvre: mais ne décomposent pas
 comme les Ferrugineuses.

Les Nitreuses guérissent la Reine,
 la matrice, l'Hydropisie, et
 sont contraires à la Pulmonie.

Les Ferrugineuses guérissent les
 obstructions, la mélancolie: mais
 elles ne sont pas bonnes aux catarrhes.

Un médecin sçavant et Artiste
 peut sans enuier les malades à des
 eaux fort éloignées. ou le Transp
 ort du malade est difficile et se
 couter en peut faire d'artificielles
 plus utiles, et sans le long qu'il
 en coûterait le défaut, en luy compo
 sant des eaux minerales soit pour
 en user intérieurement en le buvant
 soit pour luy servir de bain.

L'eau de mer, si salutaire à tant de
 maux peut être imitée par l'eau ou
 l'on fera fondre du sel marin soit pour
 le bain ou autrement ainsi de autres
 mais qu'on pourra augmenter l'effet
 de leur activité en les chauffant.

Et 3. Cuillerez de vinaigre mettez le tout Ensemble dans quelque Vaisseau de Cuivre, et quand v^o. voudrez teindre, mettez lad^{te} matière au bouillon chaud de bon bresil et en teignez ce que v^o. voudrez, mais q^d v^o. voudrez teindre quelque chose que ce soit il faut premier faire bouillir votre Estoffe en Vidalin puis prendre l'eau vive ou urine et metre dedans du bresil, garence, Indigot, aïur, ou telle autre couleur q^d v^o. plaira puis y faire bouillir les os ou ce que v^o. voudrez, et il en prendront la teinture que v^o. y aurez mise.

Pour faire un verd p^o. peindre, et p^o. Ecrire.

R^o. verd de gris, Stange, argent vif, broyez bien le tout avec urine. Donnez puis en peignée, ou Ecrivez. Et v^o. verrez une couleur com^{te} une belle Emeraude.

Pour faire Rosette ou Laque tres belle de laq^{te}. v^o. pouvez Ecrire en 4. manieres, a scausis couleur de Rose, migraine, violet, et morée, et d^otes couleurs v^o. en pouvez teindre.

R^o. bois de bresil et le faites cuire dans L^{te}. Claire en telle quantité que v^o. voudrez, jusqu'à diminution de la tierce partie ou moitié, & si v^o. voulez Eprouver si elle a bouilli assez, prenez du papier et le mettez dans Lad^{te}. V. et si il a belle couleur a votre gré, ou si il ne la pas laisser la consumer jusqu'à ce que la couleur v^o. contente, si vous voulez encore mieux faire, et que se soit seulement p^o. Ecrire, ajoutez une 2^{de}. de bresil et autant de vinaigre q^d suffira com^{te} une pinte et prenez une once d'alun de Roche, et 2. dragmes d'os de seiche, et faites le tout bouillir, une bonne heure de tem^s, & sur la fin mettez y une once de gomme arabie en d^o. ou 2. gros suivant com^{te} vous la voudrez Ecrire, Ensuite partagez Lad^{te}. V. en 4. parties selon les différentes couleurs que v^o. voudrez faire, Et si v^o. voulez faire couleur de pourpre ou fort Rouge, prenez une d^ote parties, et la gardez, & si v^o. voulez la couleur de violette mettez y un peu d^o V. de Chaux dans la 2^{de} partie, mais il faut que la Rosette soit onguetée, & on y en mettra. en la 3^{de} partie mettez y de la lessive et v^o. aurez couleur de migraine, et en la 4^{de} mettez y un peu d'alun de fente, ou de plume, et v^o. aurez couleur morte.

*
De R^o. p^o.
autres

314

[Faint, illegible handwriting at the top of the page]

[A large block of faint, illegible handwriting in the upper middle section of the page]

[A second block of faint, illegible handwriting in the lower middle section of the page]

[Faint, illegible handwriting on the right side of the page]

*P^r eclaire rectaquer les yeux des peis
Du hyrondeleur*

du Roi

guem

Ecroüelles.

Du Rosier. Prenez Huille d'olive une once, Cire
jaune neuve 4 onces, suif de mouton 4
onces, de misepier de gros vin, faire
bouillir se tout avec 4 onces de char
de d'or subtilisée. se place de 4 heures
en remuant toujours la patuelle de bois
dans une ligueotte vernissée et rouf
ne de la contenance de 4 pintes.

Il faut l'appliquer sur de la chair
et par dessus un emplâtre du même
onguent. on y peut adjoindre 2 onces
de verdet.

C'est bon non seulement aux ecrouï
elles mais encor aux Erezijelles et
aux vlcères.

Autre.

gueries. Prenez pour s. s. de grosse Terebentine,
pour s. s. d'huile Rosat. et 6. jaunes
d'œuf, vous meslerez bien le tout en
semble, et il se fera un onguent qui
est bon pour toutes sortes de plaies
tant vieilles que nouvelles.

Quand vous voudrez guérir les ecrouï
elles vous adjoindrez au d. onguent
un peu de sublimé corrosif et l'appli
querez sur la ditte Ecrouëlle. il la
temporera et en fait autant appliquez
sur le Cancer. après le cancer tombé
user de l'onguent manus Dei.

Autre

Conguent que nous avons enseigné
pour attirer les apertumes, y seroit
aussy excellent pour attirer les Ecrouëlle,

Lisez
verité

Opiat Pour les Ecouelles.

La dose est de 3. dragmes au matin et
aualler dessus un verre de decoction de
Retembeuf durant un mois.

Prenez 1. once de sene, demie once
d'Acier prepare, hermodatte et Turbit
de chacun 3. dragmes, sel d'Abrintho
une dragme, faites poudre que mele
rez avec suffisante quantite de miel
escume et cuit, y adiouant trois drag
mes de mercure dulcifie et ferez
opiat, et en ferez user comme il est
dit.

Il sera ayngnor de faire usage de de
coctions sudorifiques de gniae, ou
Booir, soir et matin comme elle
sont enseignées avec le vin blanc.

On donne ausy le flux de bouche
avec sucres avec 15. grains de mer
cure deux dans des tablettes, ce re
mede est excellent pour la grosse
verolle.

Ecouelles desesperées et goutte.

Prenez limacons de vigne ou gar
din a coquille grise et blanche pi
lez les dans un mortier avec du
peril qu'ils deviennent en forme
d'emplastre, que vous appliquerez
dessus les Ecouelles, et en changerez
tous les 24. heures jusqu'à que
rison, ce remede est ausy bon pour
les gouttes.

Liscz

Ecroüelles.

Boire pendant un mois ou deux de
 leau ou auront fempé des feuilles
 de noier en la nouveauté d'la quen-
 tité d'une poignée le pae d'une
 nuit, couler leau et en buoir le
 matin trois verres, et le soir deux
 verres. 8. ou 9. verres par jour durant
 15. jours, et tous les ans, et si l'ya
 plaie mettez dessus un emplastre
 Donguent Viain.

Elixir de Propriete de Paracelce. ^{De Ros}

Prenez mirrhe d'Alexandrie, Aloes,
 et safran. ana. 4 onces: pulverisez,
 le tout et le detrempez en forme de saut,
 avec de l'esprit de vin; adiontez y de
 l'huile de soufre tirée par la cloche
 et rectifiée, qui surnage de 4. doigts
 digerez 2. jours sur cendres chaudes la
 teinture se fera qu'il faudra separer et
 remettre d'autre esprit de vin et lui
 le faisant ainsi tant qu'il ny ait
 plus de Teinture, mettez toute ses
 dissolution ensemble que distiller
 a lente chaleur tant qu'il ne monte plus
 rien. Prenez la Teinture que mettez
 en un matras scellé au fumier ou
 noir, le remuant tous les jours le
 tenant en forme de saut y adiontant
 de l'huile de soufre, puis se distillera
 par lente chaleur tant qu'il ne reste
 que l'extrait que garderez.

Paracelce dit que cest le baume des
 Anciens precevant de corruption,
 echauffant les Parties froides, il forti-
 fie l'estomach, pourte les humeurs
 mauvaises hors du ventricule, que-
 rit les mygraines, les yeux charrieux,
 le poulmon, purifie le sang, guent
 plaies et ulceres en les lavant la
 dose est de 10. a 20. gouttes dans
 du vin, une fois par semaine aux
 sains, et aux malades 15. jours de
 suite.

Des Rues

er,
r,
up,
de
he
to
la
et
ai
t
t,
er
ay
n

nt
a

er

ti

r

e

ay

t

la

y

s

e

Ellebores Noir

Autrefois a Rome Ellebores fut de grand
usage pendant q^{ue} les medecins firent barres
il renouvelle la nature purge les ans et
les impuretes. prolonge la vie en se purgant
7. ou 8. fois l'annee

Racines d'Ellebores noir coupes et se forcisses
une ponne le soir q^{ue} si firent cuire le lendemain matin
macha tirez en la racine et la puluerisez et se pro
ne au poids de deux escu 3. ou 4. fois l'annee
3 heures avant que de manger. en automne et
au printemps

1. Prenez les racines et les faire en poudre segle par pulueri
fiez et se tire au poids de 90. 3. ou 4. grains
2. Prenez avant le bouillon.

a Rome on pulueriseoit toute la plante
on peut coupe la racine la cuire avec du lait et
en faire bouillon gelle avec du lait elle purge

aisie. Pour ce faire
sechee en bonne saison mise avec du
sacchar. de soit 15 ou 20 grains jusqu'à quatre
quelq^{ue} jours allant si vers une dragme puis
se faire en 7. ou 8. jours en 15. jours

en bouillon 10 grains
Toute la plante l'annee et a 150 grains du poids
sechee. Pour faire un remede purgatif de la racine
grossiere et melancolique.

L'emplastre d'onguen Divin. Sic manus Dei.

Prenez galbanum 1. once 2. gros, ammo-
niac 3. onces 3. gros, oppoponax 1. once
Bdellium 2 onces, Pirarg^e dor 1. th once,
vert de gris 1. once cire neigee 2. onces
aimaniffa 2 onces, mastic 1. once, alban
2. once, mirhe 1. once 2. gros, Aristoloche
ronde 1. once, huile de line 2 th et $\frac{1}{2}$.
vinagre de vin blanc fort. un pot.

Il faut prendre les 4. ^{es} drogues qui
sont 4 gomm^{es}, et les piler dans un mor-
tier de Bronze, chauffant de temps en
temps le pilon et lors qu'elles seront
piilees il les faut mettre frempes dans
un fust de vinaigre 24 heures au
plus, jusques a ce qu'elles soient entie-
rement dissoutes comme du lait il
les faut mouvoir de temps en temps
et si ce temps ne suffit pas il les faut
laisser davantage, on les peut mettre
sur un feu de cendres chaudes, puis il
les faut couller dans une grosse poelle
apres que les gomm^{es} soient bien fondues
il les faut mettre dans un plat de tene
vernisee d'une grandeur convenable
et les faire cuire sur un petit feu
de charbon jusques a ce que le vinaigre
soit consommé en remuant toujours
avec une spatule de bois, comme qui
feroit un Syrop. pour connoistre si
est assez cuit, faut en mettre 2 ou 3.
gouttes sur une ariette et il se point
et prend corps il faut loster et le lais-
ser refroidir.

Pour la 2^e preparation vous prendrez
 La litarge dor et le verd de gris fin et lau
 re bien pulveriser et tamiser et les met
 trez avec l'huile d'olive dans un autre
 bassin a part et les ferez cuire sur un
 petit feu de charbon, remuant sans cesse
 avec la spatule de bois de peur que la
 litarge ne ramasse en un morceau et quelle
 ne se brule continuant ainsi jusqu'à ce
 qu'elle viennent de la couleur de rouge
 brun, ce qui arrivera apres que les drogues
 seront bien liées et incorporées ensemble,
 puis augmentant le feu quand elles se
 ront ainsi cuites int qu'elle a ce rouge brun,
 vous y mettez la cire neuve coupée en
 petits morceaux, et la ferez fondre dans
 les drogues déjà cuites, cela étant fait
 vous sorterez le tout hors du feu et le
 laisserez un peu refroidir, et reprendrez
 l'autre bassine ou sont les gommes déjà
 cuites et foides vous les mettez sur
 un petit feu pour les faire redoubler
 c'est à dire remuant toujours avec la spatule
 de bois et quand elles sont fondues
 vous les viderez dans l'autre bassine que
 vous aurez mise hors du feu pour la
 faire un peu refroidir et remuer ainsi
 sans cesse pour faire incorporer le tout ensemble.

Pour la 3^e preparation il faut prendre l'aiman
 bien pulverisé et tamisé et le mettre dans la
 bassine ou sont les drogues que vous aurez mi
 se hors du feu, car par le feu l'aiman fera la
 l'instat enfler et tomber les drogues, il le faut
 faire couler doucement dans un cornet de
 papier, aussi menu que le sable d'un orloge
 et le faire sécher par dessus en remuant toujours
 avec la spatule.

Après que vous aurez ainsi incorporé
l'aimant seul pendant l'espace de 2 ou 3 j. puis
vous prendrez les autres poudres, savoir le
mastic, soliban, mirrhe, encens, et sans
foliole ronde bien pulvérisée et fumi-
sée, et les meslerez bien ensemble sur une
feuille de papier, et les ferez ficher dans
les drogues finement, en remuant tou-
jours avec la spatule pour les bien incor-
porer avec les drogues, après vous ferez
cuire le tout à petit feu en remuant
toujours, jusqu'à ce qu'il devienne
rouge brun. Vous en mettez deux ou
trois gouttes sur un arlette, il en dur-
cit c'est une marque qu'il est assésuit.

Après vous le vuideriez sur un étal
bien net et bien polie que vous ar-
roserez de vinaigre et en mouillerez
vos mains, et le pétrirez, et en ferez
une heure durant, et en ferez des rouleaux
à discretion.

Cet onguent guerit toutes sortes de plaies,
en arreste le sang, et entretient le fer, le plomb,
et les os cassés, guerit les coups de fleche,
reunit les nerfs coupés, guerit toutes
enflures, apothumes, glandes, fistules,
morsures de chiens enragés, et bestes
venimeuses: il guerit aussi les Errou-
elles, la peste, le charbon, ulcères, et
Teignes, hemmoroïdes, les tumeurs qui
arriuent au sein des femmes maladebont,
Rhumatisme, nerfs affoiblis, et les
fistules qui arriuent au coin de l'oeil.
Faire des yeux, coups, brulures, farsin,
Paralysie, et enclouures. &c.

Emplastre de Medc Perrigny.

Prenez 1^{re} de cire neuve blanche, 2^{de}
 Huille d'olive verte, 2^{de} de litarge
 d'argent, 2 onces de galbani, 2 onces
 d'ammoniac. 2 onces d'agroporaz. 2
 onces de Beellium, 2 gros de Tutiepre
 parée. 2 gros d'aristolochie longue
 2 onces de cencs, deux onces de mirrhe
 et chopine de vinaigre dans le quel
 ferez fondre les 4 gommés et tant de rots,
 faites fondre la cire a petit feu, puis
 y versez l'huile ensuite les gommés
 et le vinaigre apres cencs, ensuite
 la poudre d'aristolochie, la Tutiepre
 la litarge, l'un apres l'autre, et le tout
 en poudre subtile que remuerez con-
 tinuellement sur petit feu, et le
 fairez cuire en consistance emplas-
 tique, que passerez par un gros linge
 fort a la presse, puis en ferez des
 daillons, ayant les mains ointes
 d'huile. Rosat.

Cet onguent attire les balles, et tant qu'il y
 est d'argent du centre au dehors, il faut
 laver les plaies avec du vin chaud
 et fort que les plaies sont trop pro-
 fondees si les faut élargir avec le
 bistouri et y verser dedans du baume
 chaud de la dame de Perrigny y
 devant de nuit et les couvrir d'un
 emplastre les bandant deux fois le
 jour.

Emplastre de M^{re} Fouquet.

Prenez demi livre de ceruse. 1^{re} de
minium. 10. onces de savon de genév.
2^{de} de huile d'olive mettez le mi
nium et la ceruse avec l'huile dans
une poëlle ou bassin a faire con
fiter sur le feu et remuer toujours
les dites matieres avec un baston
jusques a ce qu'elles soient bien incor
porées ensemble. et apres coupper
vostre savon par petits morceaux fort
minces et les mettez dedans remuant
toujours. en mettant le savon peu
a peu afin qu'il se fonde mieux, en
suite laissez cuire tout jusques a ce
qu'il devienne grisâtre et d'une cou
leur approchant, s'il vient de couleur
de châtaigne il nen vaudra pas pis
ainsi il ne sen faudra pas étonner,
il faut en cuisant le remuer ince
ssamment de peur que les matieres
ne se fassent et ne sortent dehors le
vase et quand il sera de bonne
consistance vous le tirerez du feu et
continuerez a le remuer jusques a ce
qu'il soit assez froid pour mettre en
rouleaux. Il faut s'achar de faire ces
rouleaux sans mouiller les mains
si ce n'est avec du vinaigre.

Les emplastres se mettent sur du cuir
ou a son défaut sur de la grosse toile.

Il est bon contre les rognés malignes,
des jambes, les mules aux talons, et les
chôres des oreilles, la sciaticque en app
liquant sur la douleur les genoux en
frottant qui semblent vouloir aboutir.

cet emplastre attire les eaux par les
 pores, de sorte que la leuant on la
 trouve toute mouillée; il ne faut
 que presser et repasser le doigt dessus
 la chauffer et la remettre, elle est
 bonne a la brûlure et au mal de
 dents, en la mettant sur les tempes
 de sorte de la douleur, elle est
 souveraine pour le mouvement de
 matrice, la suppression des menstrues
 après l'accouchement, pour la vapeur
 de mere pour la relaxation, en on
 met elle fortifie la matrice, enchaîne
 souvent ce qui nuit, et retient ce qui
 est utile, il faut pour ces effets
 l'appliquer sur le nombril.
 Il me venait aussi pour recoudre des
 tumeurs admateuses, a quoy elle a
 fort bien reussy.
 La Reine se trouva fort bien de cette
 emplastre en une de ses couches, elle
 luy fist voider deux cailloux de sang
 qui estoit tout pavy et se ruant,
 qui luy causoit de facheux accidents,

Requet. Emplastre de charpie.

De litarge dor, huile, ana. ^{tt} et faire
les cuire ensemble a petit feu jusqu'à ce
qu'ils commencent a se noircir les remuant
toujours avec la spatule de bois ou un baston
2. heures durant adiontant de m^{tt} de cence
marle en poudre durant ce temps la, puis
mettre de la charpie bien fêlée et bue
et continuer a le laisser encor cuire, enfin
adionter encor poix noire neuve 2 onces
cuire encor en remuant et tant cuit vous
enrouver si il est tout a fait en consis-
tance d'emplastre et bon en magdailon
il s'applique toujours sur du cuir et non sur
de la toile.

Son effet est mondificatif, attractif, deni-
catif, il ne faut aucune charpie sur la
plaie, parceque la base en est.

Autre maniere

marcan.

3. onces de charpie ou plus de vieux linge
de chanvre blanc et net et fort, sur une
livre d'huile d'olive faire bouillir cela
en un poillon ou chaudron sur un feu de
charbon jusqu'à ce que la charpie soit
consumée, puis ajouter un quarteron
de cence, autant de litarge et autant
poudre et les mettre ensemble un demy
quart d'heure, puis les ôter du feu
et les laisser refroidir, et prendre un
quarteron de cence marle, et demy quar-
teron de cire saune neuve, et faire
tout bouillir ensemble un autre quart
d'heure et le froter et remuer bien pat
ensemble et le laisser refroidir et
en faire bastons.

Emplâtre Admirable.

Prenez 4^{tt} de bonne huile d'olive
 1^{tt} de cendre, demie^{tt} de liège, 2 onces
 de mirre, il faut faire bouillir l'huile
 dans un grand pot à deux neufs, et
 toujours tourner avec la spatule,
 de bois, jettant la cendre bien tamisée
 peu à peu, et lors qu'il est devenu
 grisâtre, il faut mettre la liège et
 tourner jusqu'à ce qu'il soit devenu
 comme noir, et ensuite jeter la mirre
 dedans, tourner jusqu'à ce qu'il vien
 ne encore sur un feu modéré et l'ester
 de dessous le feu, et y tremper les linges
 estant hors de dessus le feu, et le mettre
 à secher sur une corde à l'air. plus il
 se vieillit, plus il est bon.
 contre les Panaris et toutes sortes de
 tumeurs, contre enflure, clou, apostume,
 douleur de costé, de stomac, et autres
 parties, avant que de l'appliquer il
 faut bien froter dessus pour ressuir.

Pour Guérir
 Les Panaris.

Implastres. Excellent
1^o De Paracelce.

333

Prenez galbane, opoponax de chacun
une dragme, ammoniac, Bdellium,
de chacun 2. dragmes, mettez le tout
dans un pot de terre vernissé avec de
bon vinaigre pour dissoudre les gommes
tant qu'elles soient fondues, passez le
tout et remettez sur le feu qu'on fait
bouillir tant que le vinaigre soit
consumé, remuant toujours, que les
gommes ne se brûlent, puis portez
du feu et y mettez 2th d'huile d'olive
et demie livre de cire neuve qu'on
fondre doucement étant fondue y
y mettez une livre et demie de l'or
de dor en poudre subtile que vous
en mouvant très bien tant que la
matière devienne d'une couleur fauve
et bien incorporer le tout sur petit feu
puis y mettez des deux strittoloches
de chacun une dragme, de calamine,
de mirre et encens de chacun une
dragme, le tout incorporé en poudre,
puis une dragme d'huile de safran,
et sur la fin 4 dragmes de Terebentine
faites bouillir le tout à petit feu
en remuant toujours tant que l'emplas-
tre soit en bonne consistance, puis
mettez le tout dansseau froide, et le
manier fort avec les mains ointes
d'huile de Camomille ou de roses
les pressant 3. ou 4. heures de suite
puis les garderez en magdallons
en des boîtes ou peaux, et se conserve
cinquante années.

Il est bon pour fouter Blessures ou
plaies, les sechant et mondifiant, et
produit une véritable chair et fait
plus dans un mois que les autres en
t. Il ranime jamais de putrefaction de
chair morte ny de gangrene ou il est
appliqué.

Il attire les clous, Balles, Epines, et
autres corps étrangers des plaies, il est
excellent contre les morsures de chien
enragé, et autres bestes venimeuses,
contre le feu et le sang, il attire l'uma-
ture des humeurs confusions inflamma-
tions, et fait venir a supuration tous
les clous, et a fouter la vertu que
peuvent renfermer les autres emplâtres.

Pour tirer des Epines

Elle se tirent en mettant dessus de la ro-
se (abrotanum) pilée.

Le Bre' mis en emplâtre dessus les points
imperceptibles des Epines les tire en leur
logement.

L'homme est un animal qui se distingue
 par sa raison et par sa moralité. Il est
 capable de penser et de sentir. Il est
 libre et responsable. Il est digne de
 respect et de considération. Il est
 capable de s'élever au-dessus de ses
 passions et de ses intérêts particuliers.
 Il est capable de s'engager pour le bien
 de la société et de l'humanité. Il est
 capable de s'aimer et de s'entraider.
 Il est capable de s'élever au-dessus de
 ses misères et de ses douleurs. Il est
 capable de s'engager pour la justice et
 pour la liberté. Il est capable de s'aimer
 et de s'entraider. Il est capable de
 s'élever au-dessus de ses misères et de
 ses douleurs. Il est capable de s'engager
 pour la justice et pour la liberté. Il est
 capable de s'aimer et de s'entraider.

338

sol.

Enflurer du Corps

Il faut les faire fumer avec du bois
de genievre trempé dans du gros vin
et mettre led. bois dans un Rechaud
qui sera mis dans une chaise portee
et le malade s'assoira sur la chaise
affin que la fumée s'uy entre dans le
corps et pendant 9. jours de temps
il prendra de la graine de genievre
un nombre impair, le 1^{er} jour. grain
le 2^e. 3. et ainsi de mesme pendant les
9. jours en augmentant. Il faut que
le tour de la chaise petite soit
bien fermé, afin que la fumée ne
puisse pas sortir.

Enflure de sangue.

• Gargariser souvent avec eau de fu-
meterre et de cerfeuil, et la parole
reviendra librement.

Enflure de ventre

Fomentation d'Apy Atche ou selery.

Autre

coll.

quand le ventre est tendu et plein de
corruption sentant le bas ventre il
faut faire infuser une pomme de Co-
cquinte dans un demy septier de vin
blanc 10 ou 12 heures, et en mettre
une demy verre de ce vin dans un
laquement de decoction de son, il
n'a rien de si deterrif et de si efficace.

Engelures.

Du Rorier Prenez du desiccatif blanc autrement
du Rorier blanc, autant de Beurre d'ail,
fondez les ensemble dans un godet de
ferre et les mouuez puis les laissez
roidir et en frottez la partie malade
deuant le feu, elle sera guerrie dans
3. jours, et les engelures ne reuen-
nent jamais ou lon s'en est frotté.

Contre
les muller aux Talons
Une langue de sanglier sechée a lache
minée et s'en frotter.

Epines

Trempez un morceau de ponce, ou de laine
dans de l'urine et le laissez un peu de temps
sur l'épine, cela la fera au delors de la chair.

Ereipelles.

Lisez

Un mouchoir blanc trempé dans le sang
de lieure tout chaud et le secher, et le
faicte étendre sur le mal, il strumente
et guent d'abord, et sert toujours.

+

^{autre}
(L'anne, ou petite eau, y est excellente en appliq. sall.
vant de ruer un linge en plusieurs bords
bles trempé dans l'au. sou chauffée.

^{Autre}
Battre long temps de l'huile d'oline
avec du gros sel, puis en frotte le mal.

^{Autre.}
Eau de chaux avec autant de eau de sall.
vie, est bonne contre les Ereipelles
et autres affections de la peau

Esquinancie

ou squinancie du grec hyragchein
(suffoquer) en latin Angina. cest une
inflammation qui occupe les muscles
du larinx et du pharinx.

Tuer une hyrondelle fender la por-
te des tout a trauers, et l'appliquer come
cela faite ouverte sur la gorge du
malade, un linge chaud pas dessus elle
fivera le mal, comme avec la main, et
senquiantira si fort en un demy quart
d'heure qu'il la faudra orter, et entre
mettre une nouvelle de la mesme maniere,
si la 1.^e porte pas tout le mal, on peut
surprendre ces hyrondelles dans leur nid
ou leur potier ou les tirer en este
coup de fusil.

mais si cela ne se peut il en faut prendre
le nid avec la plume latere dont il est
fait la fiente, tout en est bon, faire reduire
le tout en bouillie en bouillant tetes
faire un cataplasme sur la gorge.

on pourroit mesme faire cette bouillie
en este, quand il est beaucoup d'hyron-
delles, denicher les petits, et avec ce qu'on
pourroit attraper de grandes et la fiente
faire une huile en la maniere d'huile
de chien, et la garder, mesme les
calciner, et en tirer le sel et l'unir avec
leur sel volatil fire selon fait.

et au defaut d'hyrondelle le pigeon
vivant ou toute autre oiseau chaud
comme oiseau de proie ou cog feront
ie crois le mesme effet ou du moins
fort approchant et mesme ie ne doute
point que l'urine d'homme, fiente de
pigeon ou de poule ou autre anim-
al, soit appliquee seulle ou trempee
dans de l'eau de chaux, avec ruis, et
blanc d'oeuf, ny fussent excellents,
mesme avec de l'eau de saon, a cause
que les sels alkalis combattent la visque-
sité qui fait cette inflammation.

cette inflammation du gorier me don
ne lieu de parler de quelques autres come
de celle des Amigdalles.

Il faut enfermer un chien Barbet dans
une chambre luy donner de leau et ne le
nourir que d'or. les 2. 1.^{er} jours iettér
ses excréments et n'en laisser aucun
dans la chambre, mais ramasser uni
quement ceux qu'il rendra apres, et
les pulueriser bien.

C'est une poudre blanche incipide qui
faut mettre sur le bout du manche
d'une fourchette ou cuiller, et leug
ner au fond du gorier qu'il touche
les amigdalles, se treuffer cela deux
fois par iour, 3. ou 4. pincées tout
au plus gueriront.

Autre inflammation.

Prenez un peu deau rose et du sel
de saturne. 3 gouttes d'ognit de vi
riol, et les mettre dans de leau et
estimer avec un linge.

Piler des marcacittes, Piler aussy de la chaux la plus vive, faire un lit de cette poudre de chaux dans une terrine puis un autre lit de poudres de marcacittes, et ainsi alternativement stratum super stratum jusqu'à la moitié de la terrine, fouler chaque lit et le laisser fermenter, et lors qu'il viendra à bien leuer vous y mettrez peu à peu de l'eau froide et le laisserez reposer, et en remettre jusqu'à ce qu'il ne sent plus, vous le laisserez se fermenter six jours, et y verserez beaucoup d'eau, afin de diluer l'aditte marcacitte et chaux. étant diluée il la faut filtrer et des faces en tirer le su comme pour les rols, puis filtrer l'ad. eau, la faire ensuite se evaporer jusqu'à ce qu'elle soit assez forte, et face la Pierre minérale.

[Faint, illegible text, likely bleed-through from the reverse side]

21

348

350

• Etiques

• Pour Engraisser.

Premier. 1^{re} de la sonade de Breille
plus blanche. 1^{re} de farine de froment
mettre les ensemble dans un pot neuf
et le luter, et mettre ce pot dans
un poilon ou chaudron plein
d'eau et faire le bien bouillir
Ajouter y un demi septier de vin
et deux jaunes d'oeuf bien battus,
et en faire prendre deux cuillères
le soir et le matin.

farine de froment mêlée avec suif de
cedart, Galinithum, camin (cuminum) on
nourrit les poules, et les hommes qui les
mangent fendent de gras.

• Pour maigrir.

8 grains de sel d'atrithie dans un oeuf
ou dans un bouillon. tous les matins à jeun

Extraits.

Les Extraits se font ou avec Eau,
ou vin, ou Esprit de vin, ou
autre liqueur, dans les quelles le
fruit le simple ou la drogue
rend sa substance et puis apres
vous le separer suivant quelques
exemples suivants.

Pour tirer extraits avec Eau

Extrait D'Elle bore noir.

Prenez une livre D'Elle bore noir
concasser, et verrez dessus ~~quatre~~ pin
tes d'eau, que ferez digerer trois
jours, passez l'eau par un linge
fil fin, evaporez en consistance
d'extrait.

La dose est de 30 grains, avec autre
purgatif car il purge haut et bas
et sert contre la melancolie.

cette preparation servira d'exemple
pour tirer la substance des racines
avec eau simple, ainsi que la suivante.
de graines ou de baies.

Extrait de genievre.

On tire la Teinture d'une livre de
grains de genievre avec deux pintes
d'eau de Riviere ou de Pluie, le
faisant infuser par trois jours puis
distiller en consistance d'extrait puis
separer l'essence d'avec l'eau la
quelle est propre quand il y a portier
le galles de genievre et de graines de
flene extraitte de la meme facon pour
toutes maladies peste fevers, meime
malignes, ladrenies, venins de fadose
est de 30 grains avec son Eau.

Il faut cueillir les grains de genievre
entre les deux nostre Dame d'avoust et de
septbre le soleil estant dans le signe de
virgo.

Si l'on en prend huit grains par jour
il conforte l'estomach, le cerveau, purifie
la veüe, le sang, la poitrine, nettoie
le visage, chasse toute ventosité, fait
diger et uriner, et brise la Pierre, orle
le Rhoume, presene de corruption
et de Perte.

On prend de son essence pour les fievres
malignes, douleur de corps, et pesanteur.
Il est bon en Parfum contre le mauvais
air.

On fait aussy tremper ses graines dans
du vin blanc, et on les fait secher au
soleil puis on les pile, et on en prend
la pesanteur de huit a 9 grains
avec de l'eau de canelle ou de la
vie, pour les ventosites, la gravelle
ou la pierre, mal d'estomach, colique,
on en peut prendre deux fois par
semaine, mais moins en este qu'en
hyver.

On en fait aussy des tablettes et confitures.
On fait bouillir des grains de genievre
dans l'eau, tant qu'elle soit toute
consommée en extrait, et on les coulle
par un linge epiro, on fait cuire la
collature avec autant pesant de sucre
en consistance de Tablettes. La dose
est de la grosseur d'une aveline.

C'est un remede au tremblement de mem-
bres, paralitie, fièvre quarte, rechauffe
les moelles des os, fait bonne haldine,
conforte le coeur, la teste, et tient la
vie en bon estat, guent les larmes des

yeux, les douleurs prouvenant de cause froide, tant dedans que dehors.

vous mettrez des graines de genievre cueillies depuis le mois d'août jusqu'au mois de septembre, ny trop mures, ny trop vertes avec de bon vin blanc, et de bonne eau de vie autant de l'un comme de l'autre. Les y laisser tremper deux jours puis les presser du dit baillieau et les laisser secher au soleil estendu sur un linge blanc, estant seché les remuer souvent et les serrer bien seché en une boîte et en prendre soir et matin 7. ou 8. grains avec vin blanc 3. jours de suite, ou de 3. jours en 3. jours en trois saisons de l'année et tous les jours a jeun ne mangeant que deux heures après lors de la contagion, et de la dissenterie.

Extrait de siere.

on peut faire de mesme des graines de siere comme des graines de genievre la dose de ces graines est de 30 a 60. Ils prouvoient les sueurs, sont excellents contre les maladies venereuses, peste, corruption, fièvres malignes et pourprées. La graine de siere en poudre avec du sucre ou du miel dans un verre de vin blanc fait uriner, et un excellent preservatif contre la peste.

Lisé. —

Extrait avec autres Eaux.

Extrait de Rubarbe

Il retire avec eau distillée de chicorée
sauvage, la dose est de 20 grains con
la Bille et la Pituitte.

Extrait de sené

La teinture se retire avec eau d'Anis
qui est son correctif.

Extrait d'Albes

+ fortifier l'estomach, pour le
ser moi, et contre le vert.
Borrago, quas i Corago.
dicit Borrago gaudet remper
ago. vino intacta hilaritatem
Concilior

La Teinture d'Albes se retire avec
des eaux Cardiales, et de violette.
Mortuaire, Boiroche Bugle. 12 grains pour
on se sert aussi de eau de Pimpinelle
pour faire des extraits, et on distille
les dissolvants en contrainte de
trait.

Extrait d'agaric

avec eau de Pimpinelle la dose en est
de 30 grains, il purge les Pituittes vi
queuses du cerveau, poulmon, et
ventricule.

Extrait avec le vin.

Extrait d'Angelique.

Prenez une livre de Racines d'Angelique, concassez les, digérez 3. jours, dans 6. pintes de vin blanc en vaisseau bouché fermé 3. pintes par distillation qui contiendront tout le sel, versez leau, et exprimez ce qui restera dans les Racines, passez le par le feutre pour le clarifier, puis leuaporez en consistance d'extrait.

C'est un cordial Beroardique sudorifique, qui pris dans son eau assiste aux ventres, provoque les mois.

La dose est de 10. à 30. grains.

Cette maniere d'extrait servira de exemple pour tirer les extraits des simples remplis des esprits sulphureux.

8. à 10. grains de poudre de racine d'Angelique dans du vin à la fin de l'accès fait suer et au commencement diminue le froid.

Le vin d'abrinte par infusion sur cendres chaudes fait le même effet.

Extrait de pion ou d'audanum.

Prenez 50. testes de Pion à la fin de may pilez les en mortier de marbre et les mettez en matras avec bon vin qui rousse de deux doits. digérez 15. jours ou 30. m. ou sur cendres chaudes tant que la liqueur soit rouge, passez la liqueur en un sac avec du pion, faites leuaporez en consistance d'extrait. La dose est de 2. jusqu'à 5. ou 6. grains.

Pour endormir.

À aigre moine, menthe, et en mettez sous la teste de celui que voudrez faire dormir. et si d'est il ne s'endort que quand on osterá les herbes. empêcher de dormir.

Au lieu de plume mise en poudre dans le lit.

Autre
Si Plume de l'aile droite d'un merle pendue au milieu de la maison avec fil rouge qui n'aura jamais servi, on ne dormira en cette maison qu'il ne soit orfé. et si son cœur est mis sous le chenet du dormant, il répondra à tout ce qu'on luy demandera.

Extrait avec Esprit de vin.

Extrait de Galap.

Prenez 8 onces de Galap pulvérisé ver
sez dessus de esprit de vin qui sura
ge de 5. doigts, Digerez vertes par in
clination esprit de vin teint. reme
ttez en de nouveau jusqu'à ce qu'il
ne seigne plus vertes et distillez le
distillation Teinte. L'extrait vous
restera que serrerez en Boette, la dose
est de 15. grains, contre l'hydrophorie
flegmes et seroritez surabondantes,
on y adiouste l'extrait de belladone
noir, et alors la dose est de 30 grains.

Extrait de safran.

Prenez avec esprit de vin. la dose en
est de 30. a 60. grains il est amy du Coeur.

Extrait de Coloquinte.

Prenez avec esprit de vin la dose
en est de 12. grains contre vertiges
apoplexie, affection de cerveau.

Extrait de gomme gutte.

Prenez avec esprit de vin la dose en
est de 15. grains contre l'hydrophorie
et vices du cuir.

Extrait de Pavot Rouge
Papaverreas, Coquelicot.

Prenez fleurs de Pavot sauvage faites
les digerer dans de l'esprit de vin puis
le verser par inclination quand il
sera teint, et en mettez d'autre en la pla-
ce tant qu'il ne fice plus de Teinture,
faites les dissolution, et redistillez
l'esprit de vin l'extrait demeurera. La
dose est de 10. ou 12. grains et vaut
mieux que le laudanum il prouoque
sueurs.

Autre opion.

faites infuser opion en esprit de
vin comme cy dessus une part et 3.
dambre gris: Broiez le tout avec
syrup de fleurs de sauges en consis-
sance ~~d'ambre gris~~ d'opion et en prenez
en vin ou eau de vie depuis 3.
jusques a 5. grains
faites distiller l'opion en esprit de vin
passer le dans un linge redoublé, le
mit de vin, et l'opion demeurera en
l'extrait, dont vous userez pour ce que
dessus.

Sedatif sans Resuer ny dormir.
Calciner doucement de sopium sur une
Tuelle et il sentira l'odeur de violette.
Prenez de cet opion et sel de forte chacun
2. onces, faites les infuser 2. jours dans 2.
pintes de vin muscat, puis les laisser en
consistence d'extrait, leau qui en distil-
lera est un grand diuretique: la dose est
d'une cuillerée et l'extrait est depuis 4.
grains jusques a 15. selon le temperament.

Lisée

Pour Procurer le sommeil.

Racine de flambe de feuant prise
en Breuagē.

Ammonium appliqué sur le front.

Amandes amères mangées.

Faicties mangées.

Alors appliqué seul ou avec Huille
rosat.

odeur de Baccaris. —

graine de fonce affricaine en breuagē.

5. ou 6. terte de Papaveres cuittes en
trois sciattes de vin et beues, iusques
consommation de moitié.

Decoction de terte et feuilles de Paust
beue, et appliquée.

grains de Garguame demesme.

Une dragme de corce de racine de sola
num romniferum en vin.

Decoction de Racine de mandragore en
une sciatte de vin.

odeur de pommes de mandragores tirées
par le nez, ou ius appliqué en suppo-
toire.

Prendre 2. laitues, se couper par morceaux
et faire bouillir demy quart d'heure dans
l'eau et dans un grand vase faut dissoudre
dedans 1. once de syrop de nenuphar.

une ou deux feuilles de stramonium mises
sempre dans du vin rouge, verser bien dormir.

de la semence de paust demy once. vin blanc
et fil de lieure de chaun 2. dragmes de
vie 4. onc. et y faire semper les surd. mais

3. jours, puis distiller le tout par l'alembic.
et une goutte de cette eau fait dormir une
heure, et plus a proportion.

Il est constant que les Narcotiques
apaisent les douleurs, mais il les
faut corriger, car comme ils embar-
rent les esprits vitaux par leurs va-
peurs, ils ôtent bien la sensibilité
du mal: mais ils retardent affoiblis-
sent et diminuent l'effet des esprits
qui sont destinés à la solution,
l'atténuation, coction, distribution des
aliments et des humeurs et autres
fonctions nécessaires à l'entretien de la
vie, qui se conserve par le mouve-
ment et la chaleur naturelle entretenue
par celui des esprits.

Je ne conseille donc jamais, sur-
tout de fréquenter des narcotiques, que
pour des tempéraments vigoureux,
et même encore en les corrigeant par
des mélanges et véhicules spirituels
comme par exemple en tirant l'ac-
tuelle de l'opion par le prit de vin
comme nous le venons de dire et en
en réglant ensuite la dose dans les
coliques insupportables, et les douleurs
de goutte extraordinaires. J'en ay
vu des effets miraculeux pour
apaiser sur le champ les grandes dou-
leurs.

Il y a dans le soufre du vin Rouge
principalement un certain narcotique;
qui fait que les urines quoy qu'il
facent des chutes penilleuses, qu'il
se heurtent, ou reçoivent des contusi-
ons terribles dont ils se trouvent blessés
quelque fois considérablement, néanmoins

Il en arive peu d'accidents facheux.
 parce que le soufre du vin qui ont
 mis empesche par son narcotique
 l'irritation et l'ingratitude de la na-
 ture, ou de s'attraher: et fait qu'il ne
 sentait presque jamais d'inflammation
 considerable.

g^d R. a lire

On nous apporta un jour un misera-
 ble coureur qui estoit tombé du
 haut d'une maison fort élevée sur
 un tas de Pierres, nous jugeant a
 propos de luy faire étonner du
 vin rouge vieux jusqu'à l'équiper
 bien fort, effectivement le narcotique
 de ce vin empescha si bien le motion
 de la nature, et empescha si apropos
 l'irritation de s'attraher, que son
 verset laiant assoupit, et faisant
 frotte pendant ce temps la d'huile
 de cire par toutes ses contusions,
 il se releva sans douleur conside-
 rable, sans inflammation a aucune
 de ses blessures, et fut guery dans
 peu.

Pilule Diaphoretique
Et Diuretique de Mathieu.

Il faut d'abord faire le correctif des
 Vegetaux.

Prenez 1st de Tartre blanc d'Allemagne,
 et 1st de bon salpêtre Rafiné: Pilez l'un
 et l'autre apart et les meslez exactement.
 puis ayant mis un grand creuset entre
 des charbons ardens, vous mettrez ce
 mélange dedans par cuillerées, ne mettant
 pas la 2^e cuillerée que la 1^{re} ne soit detournée
 et fondue: la detournaison de ce mélange
 ainsi faite il en resultera un sel blanc
 blanchâtre, que l'on pillera grossièrement
 pendant qu'il est tout chaud et l'ayant
 mis dans une terrine de grès on versera
 promptement dessus de l'huile de Terebin-
 thine en sorte qu'elle surpasse de 2. doigts
 on agitera cette terrine deux ou trois fois
 le jour avec une spatule de bois, et l'on
 couvrira la terrine d'un ais tout simplet
 pour préserver la matière de la poussière.
 à mesure que l'huile diminuera, on y
 en versera de nouvelle, jusqu'à ce que
 le sel ait été trois fois son poids de l'ad-
 huile. ce travail dure au moins 6. mois
 après quoy le sel est ouvert et devient comme
 du savon ou de la graisse, sur la quelle
 surpasse une huile épaisse et Rouge. c'est
 le correctif de tous les vegetaux venimeux.

Pour préparer la Pilule. R. 3. onces du cor-
 rectif susdit. Ellebore noir 1. once, et 1. once,
 de réglisse sèche, subtilement pilez et tamisez
 et 1. once d'opion. on incorpore ces poudres
 peu à peu avec l'opion dans un mortier de
 fer, avec le Pilon de même métal, jusqu'à
 ce que l'on s'aperçoive que le correctif aie
 parfaitement pénétré ses matières.

(ou la pillule de
 Starkay. —
 Elle est de l'autre côté)

Autre Maniere selon Starkey,
qui en estoit le vray Inuenteur.
Prenez 1^{te} de bon Tartre blanc d'Allemagne
et 1^{te} de bon salpêtre, lun et lautre pilés
et meslés exactement seront mis dans un
plat de ferre non vernissé ou dans une
poelle de fer bien nette, et alumer avec
un petit charbon ardent jusqu'à une
entiere detonation, alors ce mélange
viendra en un sel blanc tirant sur le bleu.

Mettre ce sel dans un grand creuset
d'Allemagne que vous placerez au four
allent, et le ferez fondre parfaitement
puis ensuite le verserez dans un mortier
chaud, et aussy tost qu'il sera figé, le
pilerez grossièrement, et le dissolvrez dans
de l'eau bouillante que vous agiteriez
plusieurs fois, et la laisseriez reposer dans
un vaisseau de grès, puis vous verserez
ensuite cette dissolution par inclination
pour la separer de ses impuretés. ajoutez
une quantité d'eau claire égale à cette dis-
solution ou lon aura éteint de la chaux
vive, et meslez ces deux liqueurs ensemble
et les laissez reposer dans un vaisseau
de grès quinze jours, filtrez cette liqueur
et la laissez ensuite évaporer dans un
vaisseau de grès, ou il vous restera un sel
blanc comme du cristail. vous le pilerez
et le ferez parfaitement secher entre les
charbons ardens dans un creuset neufs sans
pourtant que le sel fonde ny que le creuset
rougisse, et lon qu'il sera tres chaud et tres
sec vous le mettrez dans une terrine de grès
et verserez dessus peu a peu de l'huile de
Terebentine et ce jusqu'à ce quelle surcage
le sel de deux doits. on agitera ce sel et
cette huile deux ou trois fois le jour, en

broiant avec un pilon de bois, et l'on couvra
la ferine d'un air crainte de la poussière et
l'on continuera ce travail 6. mois durant
remettant toujours de nouvelle huille de
Terebentine a mesure quelle diminuera, jus-
ques a ce que le sel ait peu du moins trois
fois son poids. et ce sel deviendra comme
graisse ou creme blanche.

Prenez ensuite une once du meilleur vin,
on que vous pourrez recouurer faitte le
dissoudre dans de l'esprit de vin bien recti-
fie, filtrez la dissolution, et la faitte eu-
porter iusques a consistence de miel epais.
mectez cela avec 2. onces de labeore blanc
subtilement tamise et y adioustez du cor-
rectif cy dessus autant quil en faudra pour
rendre la masse en consistence de pilules,
mectez les matieres a diuerse reprise,
dans quelque vaisseau de faïence bien net
pendant quelques iours et l'on que la masse
sera trop dure remettez y du correctif jusques
a huille qui turnage dessus, se potant cela
jusques a ce que soit bien malle, lors quelle
est seche ou plus fort aride dure, passera
environ 6. onces. estant en cet estat vous
la garderez pour l'usage, et lors quelle
sera trop dure vous l'humecterez avec de
l'huille de Terebentine.

Plus cet Anti-dote est vieux, et meilleur il
est. La dose est de quoy 10 grains jusques a 20.
ou une pilule de la grosseur d'un gros pois
dans du pain a chanter et un verre de vin
de paille blanc ou Rouge par dessus et l'on
se met au lit. Et la faut prendre le soir
2. ou 3. heures apres un leger repas se cou-
chant, et l'effect est de purger fortent par
les urines et les suurs, et quelque foie de
faire vomir, mais cela est rare, et lors que
cela arive on doit environ une heure ap-
res ce vomissement reprendre une 2. pilule,
et si le mal est aride on en pourroit pre-
ndre une le soir et l'autre le matin. on en
peut donner demie dose aux enfans et femmes
grosses aiant egard a la force et au

tempérament et aux personnes très malades
et très faibles, voici comme on en peut user.

Prenez 2 dragmes de cet Aethiops et
versez dessus dans une petite bouteille
de verre. 2 onces de bons esprit de vin,
laissez fumer et infuser ala 2 ou 3.
jours chaudement agitant la bouteille, puis
l'air soit le jour et vous donnerez 5 ou 6.
gouttes de cette liqueur dans une cuillerée
de vin comme on d'Espagne.

Le Remede est merueilleux pour les Rhumes
Aigres, Indigestions, crampes et fièvre pu
trides. Il a aucun effet bon que lon le pren
ne immédiatement apres un remede laxatif ou
vomitif, et si le malade qu'on vomitif ou laxa
tif soit trop violent dans son action, en pre
nant un peu de cette pilule elle aeste au mit
leur effet. Le correctif quelle contient oppo
se fortement a leur violence.

se forttement a leur viciation.
il arrete toutes sortes de toux et de fluxions
il apaise toutes les douleurs internes et toutes
les maladies qui procedent des mauuaises di-
gestions ou mauuaises nouritures, qu'on a
pries par delices, ou par megarde rienne
toutes, tant tant a toute sorte de violence, &
de correctif. il apaise et guent toutes sortes,
de feux, si on le prent 2 heures aux plaies
faisant coucher le patient et bien s'ier. et si
on remarque quil ait beaucoup de chaleur
et quil soit costif, on luy donnera vnde
sepe rafraichissant avant cette Pilule.

Elle guérit les Palpitations et les vapeurs de Rats, les vertiges, et les convulsions, elle soulage la Paralytie en fortifiant elle guérit la Stérilité pourvu qu'elle ne provienne pas du défaut, ou de la configuration des parties, ou de leur mortification.

Elle est bonne contre les Difficultés d'urine
la gravelle des Reins, ou de la vessie, avec un
Blanc elle fait valider le flegme et les pierres
toutes formées, à moins qu'elles ne soient
trop grosses, elle rompt les Apertures et

et tumeur Internel, aussy bien que les
brisures et autres maladies internes.

On pretend aussy que cette Pilule prise
plusieurs jours avec methode combanra
nt par tres petite dose et laugmentant
des jour en jour jusqu'à 20 grains,
estquis de voirant de jour en jour cette
dose iuguez a la plus petite, la pren
ant en fin de paque et faisant bien sur
apres chaque prise, elle guerira la verolle
la plus singeteree.

On pretend par la même voie apaiser
non seulement toute douleur de poutte
mais la guerir. elle fortifie les nerfs et
guérit les tremblements de membres, et la
Paralysie.

Elle ouvre les obstruction de la Rate
et du foye et dissout tous les ventri
cules du corps, elle dissipe les humeurs
de l'hydroisie et la guerit, elle exten
cellente pour arrester toutes sortes de flux
fluxions, et coliques, et apaise le mal
des dents, et de tête, mise sur la dent et
sur les Tempes.

Elle apaise la syathique et les maux
de dos, et toutes les douleurs internes.

Elle guerit aussy le scorbut, prise par me
thode, comme nous avons dit cy dessus,
elle guerit aussy l'asthme et l'aphtysie.
arruyement.

Si apres avoir usé de cet Antidote quel
ques jours, on remarquoit que le ventre
fust paresseux, on prendra quelques
sclérotes, en fin on en peut user avec suc
ment, et avec satisfaction et réussite
a toutes sortes de maladies.

Autre Procédé par le Chlr Digby.
 qu'il le nomme. *Audanum germanicum*.
 Prenez 1. once d'Opion et le dissolvés en
 vinaigre distillé, filté et coagulé.
 en consistance de miel, prenez 1. once
 de labeore noir subtilement tamisé et
 le mettez dans un matras avec du vi-
 naigre distillé qui surnage de 2. ou 3.
 doct, digerez 2. jours et évaporés
 en consistance de miel. aiant meslé les
 deux choses ensemble vous y ajouterez
 1. once de correctif de Starkey cy dessus,
 1. dragme d'huile d'ambre tres rectifié
 avec l'eau commune 1. once de réglisse
 séché subtilement tamisé, 1. once de
 sapan bien sec et bien pulvérisé, battez
 bien le tout ensemble et y ajoutés de
 l'huile de Terebentine qui surnage sur le
 correctif de Starkey la quelle est de vous
 environ 3. dragmes. Tincture d'antimoine
 2. dragmes, Huille d'Anis, de genievre de
 sassafras, de vitriol, de jynthide de comede
 cerf ana. une dragme. comme arabeque
 distillée en vinaigre distillé, demi dragme,
 meslés bien tout ensemble, et si la compo-
 sition est trop dure mettez y de l'huile de
 Terebentine, et conservez le tout dans un pot
 de faïence pour l'usage.

Digby prétend que les effets de ce ladanum
 sont plus puissants que ceux de la pilule de
 Starkey aux mesmes maux.

Tincture d'Œ. —

La Tincture d'Œ. se fait ainsi. Prenez de l'Œ.
 et Œ. ana. fondez les ensemble dans un fort
 creuset les tenant en fusion demi heure, puis
 versez cela dans un mortier chaud et le pilez
 grossièrement avant qu'il soit refroidi, mettez
 cette poudre dans un matras avec de tres bon
 esprit de vin qui surnage la poudre de 3. doct
 placez le matras sur le sable et luy donnez
 feu jusqu'à ce que l'esprit de vin bouille on
 peut lors que tout est refroidy vous versez
 sur la liqueur teinte par inclination en un vase
 d'eau de pene net, et la garder pour l'usage.

La chaux vive éteinte en fus de mauue, de mercuriale ou Petit muguet.
empeschant le feu de nuire quand on en est froité.

^{manger et manier le feu}
Il faut se laver les mains ou le patier qui touchent le feu de nitre ou de soufre
lequel rend le rict sur lequel. C'est mis pour scaptable de l'action du feu
quant a l'effet que les charbons sa cire la soufre de peuvent produire
dans l'estomac de ceux qui les avalle, seautide, et l'huile d'olive,
facilitent le vomissement de ces choses d'alcinées en l'estomac pour après
les avoir avalles auement elles incommoderoient beaucoup.

^{faire sortir du feu d'une Riviere}
Vuidez un ouf par un petit trou que vous ferez au bout, puis remplissez
de chaux vive et de soufre vif, bouchez bien le trou avec de la cire et le
mettre dans l'eau.

Feu artificiel

Prenez calamine. & chaux vive poix blanche ana 3. dragmes. camphre 2 drag.
apothé 3. dragmes le tout bien pulvérisé, on le met dans un pot de terre
bien fermé & le feu, qu'on augmente peu après, jusques a ce qu'elle vienne
dure en forme de pierre, laquelle estant froité avec un pistolet d'ars
ou peut allumer une allumette, puis soudain le teindre avec la salive
et la tenir en lieu humide.

Mettez le feu et beau, & est pour faire feu ou l'on n'en a point.
Mettez de bon vin d'ail en une écuelle de fer. sur un recouvert, jettez dans le
vin quelque quantité de nitre et de camphre, puis faites evaporer cela menant
gardez qu'il ne s'ait pas plus d'un tiers que de le poindre d'un dor de
coulepe, pour luy donner autant d'ail qu'il en faut pour le faire brûler
quoy fait après en avoir fire l'écuelle & la fermer bien le couvercle, (car
cela doit se faire dans une armoire) que rien ne se vapore de la
à 10. 20 et 30. ans. pourvu que l'air ne s'entre y introduisant une
bougie allumée on verra en l'air plusieurs petits feux vifs comme des
éclairs pendant les grandes chaleurs de l'esté.

Prenez une salette d'air cédant, plus que 3. dragmes de flamme.
faites faire une bouille de cristal, grosse comme la teste d'un homme. Remplir
de vinaigre & ouf de l'huile mis y plonger une lampe pleine d'huile &
dans la garnie d'un des correspondants, & puis allumer que la lueur qu'en
sortira éclairera moins quelle ne brille au lieu où cela sera mis, et
tout cela avec peu de dépense, car en 24. heures elle n'aura pas d'huile
plein la corbe, d'une nuit.

Prenez d'athanor qui dure 6. mois caché de pte
de racines de genievre les plus raires et vertes que vous pourrez dont ferez
muchabon. puis Recendez de genievre qu'on a brûlé que mettre assez chaudes
dans votre fourneau pour en bien couvrir 4. ou 5. charbons bien allumés
faits des racines, puis fermer votre fourneau qu'il ne respire point d'air.
cette chaux durera 6. mois sans se teindre et sans qu'il faille y toucher tant
la surface de celui est grande.

Pour se repoint brûler au feu
Batter en caillou sur de la mauue, Blanc d'oeuf, jus de Raueset vous en oignez
et laissez secher, ou gardez en cor ou soit, et laissez secher, vous ne vous brûlerez point
ce que vous produirez avec & en poudre q. vous mettrez dessus y mettant le feu.

Le Petit maquet dit arser samier
ou attique, c'est à dire une étincelle
enue de mauves ou de mercurielle
peuvent faire que la feu ne brûle
la main qu'en sont posées

chandelle qui brûle dans l'eau
mettre un demi sephir de vin
vieux en un vase large par le haut
et étroit par le bas, à l'usage d'un
feu 2 onces de lunet d'acier
vif et mort et autant d'un
et de gros sel, cuire le tout en
semble iusques à la 3^e partie.
une chandelle ou cirge mouillée
de cette liqueur brûlera en l'eau
comme en l'air. avec une fuselle
de laine de coton, poil, drap, linge
mais cette liqueur distillée auroit
plus de force.

Poudre sordide.
R Borax. ou sel blanc et le mettre
devant le feu jusques à ce qu'il ne
reste plus, puis le mettre avec
voix poudre moitié par moitié
une once de safran avec 1 lb de
poudre faible a le même effect.

on me a assuré que pour faire
porter un fusil pistolet, canon ou
loin et que la balle face plus d'effet
il faut imbibber la culasse des pistolets
de rifle avec graine de Buxa pistolets
et ail &c.

Poudre sordide.
orfer de la charge ordinaire d'une
arme la 3^e partie et a sa place met
te la même quantité de camphre,
Borax, et encens, and. met le
tout, elle porte 40. pas sans bruit.
ou bien poudre de Camphre
demi, ont. Borax autant, sem-
ence de foie 2 onces, pulvériser
mélés &c et charger vos armes.

Poudre fulminante ou or tonnant.
Dissoluez or avec eau Regale puis
la précipitez par esprit d'urine ou de
fleur bien la précipitez avec eau com-
mune et dessecchez avec précaution car
se fondant comme cire et fait son opé-
ration en fondant.

Feux Artificiels

Poudre à fusil Blanche

Prenez salpêtre, soufre et Tartre calciné,
ne, ails qu'on fait bouillir en eau
et bien consommé fait en poudre à

Tirer. Poudre sordide.

Prenez poudre à canon 2 lb. Borax, 1 lb.
fait en poudre grenée.

Autre Poudre sordide

Prenez soufre, salpêtre, et au lieu de
charbon, limon d'ice qui se tire de l'an-
fimoine, en la layant à plusieurs eaux.
si agissent faisoient au charbon, 2 lb salpêtre
et y ajoutent 4 gousses de poudre et toilerres
Roger Bacon parle du secret de la pou-
dre à canon plus de 400. ans avant
que son invention ait été rendue pu-
blique. Il y a une autre poudre à canon. car
il y a une autre poudre à canon.

Prenez en prévoyant la conséquence
ne l'ont voulu divulguer non plus
que le secret de la poudre de projection
Poudre fulminante.

2 onces de sel de Toche 2 onces de 4. et
3 onces de salpêtre se font bien pulvériser
et bien mêlé ensemble. mettez de cette
poudre sur une pelle sur une feuillette
de cuivre, ou d'acier collé et y mettez
dessus une chandelle allumée et au moins
d'un demi quart d'heure elle fera un bruit
semblable à celui d'un tonnerre.

feu à peu de frais
2 lb de charbon de chene bien pulvérisé
et de charbon de fer, pulvérisé les
en pâte par eau alumineuse et faite 3 plottes
et quand elles seront bien sechées, gardez les
pour vous en servir, quand vous en mettrez
une dans le fourneau qui a rongé de terre
ou qui est le Theriacale comme un luminaire
avec une chandelle grande elle se font
didoy et elle vous donneront 12. heures sans
y toucher. en chaleur bien réglée.

Feux D'Artifice.

373

Le feu gregeois ne peut estre éteint que par urine fort vinaigre ou sable.

Prenez soufre vis, tartre, sarcocolle, nicolle, sel commun recuit, nitre calcé, huile commune, faite, bouillir toutes ces drogues ensemble, sur quel que feu qu'il conviendra en un morceau de toile que l'on iettera dedans, il faut remuer avec une spatule de fer, et il ne faut pas seposer afin cette composition dans une chambre mais dans une cour, car si le feu pri noit on seroit bien ambarassé la l'esteindre.

Feux de longue Durée.

Prenez glands macerés dans du vin puis deséchés et mis à la meule tant que la liqueur s'en exprime, laquelle accompagnée d'autres huiles de sapin, de résine, de chaux vive, pierre de ponce, talc, et alun calné, et sablon qui retiennent les impuretés au fond du vaisseau pendant que l'huile monte claire et moins inflammable par la distillation.

Degraisés du fil de coton dans de la flexine et le baignés dans l'huile de Tartre, et se saupoudrer par dessus d'alun de plume entre mêlée de poix résine battue bien déliée ou de colophonne.

Une lampe dont la flamme sera entretenue d'une eau de vie mêlée avec certaine composition de camphre, sel nitre et autres inflammatoires, durera long temps.

Fait subtilisant la poudre à canon qu'on iette dessus. Mettre en un grand ballon à col long d'une aune, 1^{re} de sel de Fe et qu'il soit un peu chaud, et verser par dessus 3. chopines de bon esprit de vin, mais prendre garde qu'il ne se face aucune ébullition. Boucher l'entrée du ballon d'une éponge humectée, mettre ensuite la charge et danser un recipient lufant bien frotté les jointures et d'ailleurs selon l'art il sortira un esprit de vin dont 2. ou 3. gouttes versées sur la poudre à canon l'alument. Nota que le même sel est fort sec et peut en servir plusieurs fois pour la même opération.

Une lampe enfermée dans un globe
cristallin plein de vinaigre distillé.
foix rendra une funeure lumiere.

Jetter dedans de bon vin vieux quel
que quantité de sel nitre et de camphre
en une écuelle sur un rechaud en une
armoire bien enfermée, qui en ait que
le poisseur d'une lame de couteau d'air
pour simplement que le feu ne s'éteigne
ne pas, puis retirer vite ment l'écuelle
et le rechaud que les vapeurs ne sor-
tent et fermant juste l'armoire au
bout de 20 et 30 ans introduire
une bougie vous verrez des feux
volagers.

Chandelle qu'on ne peut éteindre.
Se souffre également d'un bout avec la cire on
inextinguible, il faut que le souffre soit bien
pur. Et mieux si est bon fixe.

Pierre alumée pour la salive
R 3^{es} de chaux vive. 3 on de poix grasse,
1 on de pierre d'aimant, le tout cuit en un
craie et bien fermée. faux.

Eau qui alumine chandelle.
Verser en une fiole pleine d'eau de vie une goutte d'huile de papier, puis mettre
y le feu qui ne perdra point, et approchant la chandelle elle s'allumera.

Fiel de beuf s'apparaître
mettre 3. fiels de beuf en une fiole contenant 2 pintes avec un peu
d'alun en poudre, agiter le tout au soleil durant 8 jours jusqu'à
ce qu'il soit clair, étant séparé de ces fèces ajouter y borax sublimé
2 on. 2 dragmes, camphre 1 drag. coquilles porcelaines et sucre candy ana
demy on. de de limon demy on. mixer le tout, et le laisser iuguer au
col tout court pendant 40. jours en une cave. faux
chandelle qui durera 3. mois. faux

R. sel nitre 4 onces encens macle 2. onces. 4 demie on. huile d'olive
et cire vierge chacun 3. onces. faire le fondre ensemble. tant qu'il est en
faite chandelle.

Farcin.

• Il faut commencer a traiter le cheval dans le decours de la lune. Pre 9. morceaux de racine de Doche jaune les enfilei en forme de chapellet dans du chanvre masle si cest un cheval et dans du chanvre femelle si cest uneument. attachei un de ces chapellets sous les crins de la berte en sorte que les grains touchent le cou faictes un pareil chapellet de meme nombre de morceaux de doche et l'attachei au bout de la queue du meme animal en sorte quil touche la peau. le lendemain il le faut faire saigner, et le faire aussy saigner tout les decours de lune jusqu'a ce quil soit guery. pendant ce temps il ne faut luy donner aucune avoine, on luy peut donner du son et de lorge moulie dans son eau, il ne faut pas retonner si la berte paroist les premiers iours estre tres malade. et au bout de 4. a 5. jours tout le venin sortira sur la peau et sechera apres.

Autre

• La scabieuse de bois dit mortui diabolique est specifique contre le farcin.

autre

• Prenez los qui est entre le boulet et le grabot dun cheval, faictes le bouler, et mettez en poudre, et en mettez 4. pincees dans l'avoine du cheval les 3. premiers jours et 5. pincees les 3. suivants, et le 9.^e jour le faire saigner, et cela pendant une meme lune.

Fieures.

Elles sont intermitantes, continues, ou putrides et contagieuses.

Il est aussy des fieures printanières qui se dissipent par simple application de remèdes sur les poignets ou chapelets, et odeurs.

Fieures quarte ou tierce

Prenez une poignée de Ranonculé de pré ou d'airinél, du Cumin Romain une demy poignée, et autant de sel: faut piler le tout ensemble dans un mortier, et puis le mettre dans un linge, et quand le malade commencera à avoir le frisson, il luy faudra donner cette composition à sentir, qu'il la tienne fortiori sous le nez pendant l'acces, et si la fièvre revient il recommencera à en faire autant au 2.^e et 3.^e acces.

Fieure quarte.

Un Flavan blanc fendu par le milieu, et appliqué sur l'épine du dos la fesse en bas, la queue en haut.

Fieures intermitantes.

Prenez trois Gummites d'orties écrasées dans la main et se fient sur le poignet avec un ruban noir, avec ces mots Dieu est nay, + Dieu est mort, + Dieu est resuscité. une croix à chaque Parolle. — Autre

Lixir

Du camphre dans du Drap de carlatte et le pendre sur le stomach. — il en faut gros Com.^e une grosse noix tout au moins po. faire un bon Eset.

Autre.

Un gros de rûe autant d'oliban
autant de safran, et un jaune d'œuf
appliqué sur les poignets.

Autre

Ail, vinaigre, Rûe, sel, poudre
à canon la valeur de deux coups. et
dail deux gouttes, et saignoy ou
sabine, sur les poignets.

Autre

2 blancs de poireau, 2 grosses
cosses dail, 2 cuillérées de bon
vinaigre de vin, une poignée de
sient Témiste dit herbe St Jean,
une cuillérée de poivre blanc pi-
llés, tout cela ensemble et lere
duiser comme une paste, appliqués
en la moitié sur le poignet droit
quand la fièvre veut prendre, et
l'autre moitié sous la plante du
pied gauche. mais faut ôter l'un
par l'autre dessous le pied gauche si
fort que la fièvre prend crainte
de Trans port.

Autre

Des bouffures ou gestins de figuier qui
repoussent du pied, en faîte des cha-
pelets et les porter en collier, et bras
se letr.

Autre

Des Racines de Portul fendues par
le milieu, ôter la corde et mettre du
gros sel à la place, et les mettre sur
les artères des poignets en trois
jours contre la peau deux heures avant
le 3.^e accès, et les laisser 9. jours.

Autre

mettre de l'ail, et du safran entre deux
linges et enveloper le doigt annulaire
de la main gauche.

Autre

une pincée de sel, une amorce de
poudre à canon autant de poivre et
autant que ces trois ensemble de bon
ne et forte suie de cheminée. 3 gouttes
dail, et pour 18 deniers de safran,
piller le tout avant que mettre le sa-
fran, et appliquer le tout immédiate-
ment sur la chair du doigt annu-
laire gauche le couvrir après d'un
linge bien lié une heure avant.
Laisser le laisser et le tremper tous
les matins de eau de vie, et le garder
3. jours.

Autre

Si lon urine avant que la fièvre s'e-
prenne, et que lon en pétrisse un
pain, le faisant manger tout avec
un bien melle, il prend la fièvre et le
malade en guérit.

Autre.

Une poignée de petit marube à fleur rouge
et si se quarrée qui vient dans les potagers
et demi poignée de menue sauge bro-
ier les proprement et les mettre sur
les deux poignets, un linge par dessus.

Remede po. La fièvre (haude).

R. De la molaine blanche avec le blanc d'un œuf de
poule que battrez bien ensemble, afin que cela devienne
comme Beurre, et le laissez Rassis dans une heure, il se fera une
maniere d'œ. au dessous qu'il faudra boire.

Remede po. La pleurosie desespérée ou si teignée ne
font Rien.

R. La hauteur de 2. doigts de l'eau distillée d'une herbe nommée
Grattelon dans laq. ^{lle} vous avez mis avant la distillation une dragme
d'ambre en poudre bien melangé, et L.V. Distillez, et boie Guérira Le mal
très assurément.

copponé. Eau Roiale pour fièvres.

Prenez cendres d'Auoine, de miel de
chicorée sauvage, de thym. ana
et entirez le sel par la lexine que
vous ferez iusques a la consommation
du fies, vous ferez évaporer puis
filtrerez et ferez précipiter les sels
en jettant dedans vinaigre distillé.
Prenez desd. sels de chacun 2. onces
et une once et demie de cristail mi-
neral, et 1. once de cresse de tartre
broiez le tout ensemble et de cette
poudre remettez en une once sur 3.
quarterons de eau que ferez bouillir
15. ou quatre bouillons.

Prenez un bon verre de cette eau se
matin et un lapres midy pendant
15. jours durant, et vous guerirez
de toutes fièvres. et jamais n'en
aurez en en prenant 15. jours au prin-
temps, et 15. jours en automne.

Autre

gerente. Prenez une pinte de eau faite, la bouil-
lir et quand elle bouillera mettez y 14.
grains d'arsenic, 28. grains de cristail
mineral, 20. grains de sel d'abrinthe. con-
tinuer a faire bouillir iusques a ce que le
tout soit bien dissout dans un pot de ou
coquemor il n'importe, puis coulez le tout
a travers un linge un peu grossier, puis vous
y mettez 20. gouttes de nitre de vitriol, et
20. gouttes de nitre de soufre dans une bon-
ne bouteille que garderez. se dose et pleins un
verre de calaret, et aux petits enfans et
debiles a proportion. si le repeat dans un
serviette de deux accés et auant l'acces.
cela fait quelque fois vomir quelque
fois pousser par les selles, quelque fois il fait
l'un et l'autre, et d'autre fois il guentran
l'évacuation.

Fieure quarte

- Prenez semence d'hypericon bien
meure puis la secher et en donnez
22 poids d'un escudor en vin blanc.

Figure Tierce

- Donner avant faire d'un de pierre
terrestre, il fera vomir, et suer

Other figures.

- Prenez coquilles de limacons de
vignes calcinées naturellement
pulvérisées ou les distillées dans du
vinaigre distillé évaporé à vin
aigre, puis imbibé ce sel de eau
vie, et le faire évaporer, et reiterez
deux fois l'imbibition de leau de vie.
Puis donnez 8. grains de ce sel dans
de leau contre toutes sortes de fieurs.

fièvre quarte.

- Prenez une heute avant lacer trois
cuillerées d'eau distillée de saict
dans un demi septier de bon vin
de pagnie, et repetez il ne guerit la
1^e fois. Liqueur quarte.

Fieuse quatre

- Trois feuilles de cime de sienne ten
reste roulées et aualles, et on verse
de vin par dessus.

June 1861

9. grain d'hyssop en un verre de bon
vin, un quart d'heure avant l'acier.

Fiebre 4^{te} opiniaestre.

- Demy gros de senné, et demy gros de
cristal mineral mis en substance 2.
heures avant d'écier pulveriser dans
un verre de vin.

Figue 3^e ou 4^e

3. gros de la petite plume de bureau dextre
le Boi et l'écorce infusée 24. heures en
vin blanc prise a jeun avant trembler.

faites cej. R.

Liber

Fieures Intermitantes

- Faire tremper un œuf frais dans un verre de vin blanc. En boire au matin et prendre ce vin à jeun, durant 8 jours.

Fieures

- Prendre le foye d'une poule cuite le soir dans l'aitre du feu ou sur une pelle, pulvériser le soir et le prendre en demy verre de vin blanc au commencement du frisson.

Toutes fieures

- Mettre une pierre de vitriol de chypre dans un grand verre d'eau l'espace que l'on comptera 200. — Lisez
puis le tirer et faire boire eau, lors que l'acces veut venir en deux ou trois fois. La 1^e on vomira la cause du mal, et on guérira.

Fieures

- Prendre une pinte d'eau de corce de noix vertes distillée par l'Alambic, une once de quinquina, mettre le tout ensemble dans une fiole de verre et le boucher et infuser 24 heures sur la cendre chaude, puis le passer dans un linge fin et le remettre dans la bouteille et lors que l'on veut se lever en boire un demi-pier chaud comme du lait.

no. 1111
bon p. 29. 10/10

Fieures Intermitantes et Pourprées.

Prenez mouches cantarides et lima-
cons a coquille et tirez de dedans leur
maison, autant de l'un que de l'autre
les mettre dans de la Pâte comme on
Pâte au four. et au sortir du four
reduire les limacory et cantarides
en poudre menue, et en faire prendre
une piécée au malade au sortir de
sa fièvre, quand le froid et le chaud
sont passés. quil se tienne au lit
plusieurs beaucoup et la fièvre n'en vien-
dra pas.

Pourprées et autres.

Prenez du scordium qui sent la queue
de lapin de garence ou de lait, et vient
en lieu humide, distillez en leandars
un alembic et en prenez deux doigts
dans un verre mêlé avec du syrop
et gros comme un poir de donnetan,
ou Theriaque, ou autre confection
cordiale au defaut, et faites
cela soir et matin et a toute heure
quand le mal presse.

Pourpre, et Peste maligne.

Prenez fleurs de soufre 1. once huit
le de Terebentine 3. onces, faites di-
soudre les fleurs de S dans l'huile.
et incorporez bien une demi cuilleree
ou une cuilleree entiere de cette disso-
lution dans du sucre, selon la force
et disposition du malade et luy
faites prendre dans du vin.

s'ayem

du Rorier

Fieures malignes

La graine de ferre en poudre, ou son
extrait est un grand sudorifique contre
les fieures malignes

Contre Fieures Pourprees.

Pour sen preserver il ne faut point
sortir sans avoir pris le matin une
petitte croûte de pain et peu ou vers
de vin.

Avoir de la Racine d'angelique seche
que lon machera dans sa bouche, et ne
point avaler la salive quand on est
dans des lieux suspects, car les esprits
malins sy attachent et elle les con-
munique a l'estomach.

sentir quelque brin de maron de sirie
ou en avoir un sachet de seche.

Et pour la guerir faire une composition
de graine de ferre, de scordium, de jus
de Citron.

seroit persuadé que du citron riqué de
lous de giralle de seche de velle main
et rapé avec cette composition y dessus
seroit excellent.

Pourpre
un gros de cristail mineral dans un
verre de vin blanc, le matin trois jours
de suite.

Fieures chaudes

du Rorier.

sur une Pinte deau une poignée de
son de froment, 3. cuilleres de miel de
narbonne. faire bouillir dans un
poëlon, puis le presser dans un linge.
Puis prendre une chopine d'urine de per-
sonne saine, et en donner 2. lavement par
jour, et boire eau de riviere a la fois chau-
de comme lait de vache.

Fieures chaudes, et Frenetiques.

R^x trois poignées de violiers jaunes,
 croissants sur les murailles. & poignées
 de sauge franche ou nouvelle, & de
 le tout dans un mortier de pierre
 ou marbre. faites rostir du pain de
 segle couppé et franché en aironde
 mie leure, mettez le dans un pot
 trempé dans de bon vinaigre, ou
 vous aurez ietté une poignée de
 gros sel, une heure après gette le
 tout dans le mortier et le batter
 iusques a ce que le mélange soit
 fait avec les herbes, vous en ferez
 un long cataplasme sur un linge
 qui tiendra d'un temps a l'autre,
 passant sur le front iusques contre les
 oreilles. Deux autres qui empoigne
 ront les bras tout soignant la main.
 et Deux autres qui couvriront les plan
 tes des pieds du malade, vous les
 renouvellerez de six heures en six
 heures, mais fort peu, les gardant
 12 heures, sans s'apaiser, dormir,
 et reprendre leur sangement, auquel
 cas, il ne sera besoin de recommencer.

Intermittentes ou autres.
 Perle, Rougeolle, difficulté d'urine
 et migraine.

Prendre d'antimoine en équilles et
 cru, non fondu, et trois quarts
 de salpêtre fin, le tout bien pulve-
 risé et mêlé dans un creuset motté
 le feu avec un morceau de papier
 allumé et le couvrir avec une pelle
 feu, tirer la matière quand elle
 sera éteinte pour la trouver rouge
 mettre la dans un pot de terre
 verny, ou verre à col large et mettre
 dessus du vin, et 2 fois autant d'eau
 de fontaine qui surnage de 3. doigts
 et l'exposer 24. heures au soleil
 en été. et si l'on est pressé il faut
 chauffer ce pot jusqu'à ce qu'il
 soit prêt de bouillir, et dans une
 heure il se verra.

La prise est de 4 cuillerées à fleur
 et après prendre un bouillon, cela
 purge haut et bas, par sueur, ou par
 urines, et si le mal opiniâtre on en
 peut donner 2. et 3 fois.

Fieures Lisez

Vin Pour Touttes Fieures.

• Mettez un pot de vin clair et dans un pot de Tene, et remplissez d'eau une bouteille de verre de même mesure à peu près que le pot, et dont le col soit étroit et long la renverser toute pleine et l'enfoncer dans le pot de vin, dont il faut diligemment couvrir le reste de la bouche d'un carton, liege, ou linge pour empêcher que l'un ou l'autre de se sente. et après avoir eu le plaisir de considérer à loisir la merveilleuse vivacité du vin à monter doucement par fusées dans la bouteille pour gagner le dessus, et la pesanteur de l'eau à descendre dans le Pot, vous pouvez faire faire usage aux malades de l'un et de l'autre sans en recevoir d'inconvénient, pour que l'on aperçoive qu'il seront calmés et en repos, ce qui ne peut se faire pour un pot de vin de France et autant d'eau que dans 12 heures au moins.

Contre toute fièvre

• Pour sçavoir de l'amphre gauloise dans un morceau de drap de carlatte et pendre sur le cou de l'estomac, a moins que la fièvre diminue la fièvre diminue, il en faut plus gros qu'une grolle noix.

pro. La fièvre.
Lisez cecy.

Plusieurs Remedes p^{rs}. Les Chevaux. 387

Premierem^t. p^{rs}. f. faire 50. lieues a un Cheval par.

Se le faire boire quinze fois par. del. N. ou il y aura rempée du Reglisse pillee et Laccoumée au vin, luy donnant 3. fois le o. de Laine rempée au vin, Et une bonne poignée de Chair de boeuf deséchée et Reduite en o. et qⁱ ne mange que de la paille, et q^d v^o. voudra en voir l'effet, ne l'esse boire ny manger de 2. heures deuant que de se monter: porter avec v^o. de la o. de boeuf p^{rs}. luy en faire prendre 3. fois durant la Traitte dans son auoine rempée de vin et repaisant de cette maniere un Cheval 15. Ensuite il fera une mes^e 2^e. Traitte dans un besloin, puis étant arriué en descendant faire lay régner des 4. membres et pincer l'ord. un Cheval forbeu, Il ne s'en sentira nullem^t. et sy v^o. v^o. v^o. contenter a 25. ou 30. lieues par. et il continuera 15. Cette Recette est tres Eprouuée et Exceutée au parlem^t. de Tolose, et bien Eprouuée de Dauras avec verité.

Pour la pousse Remede tres Singulier.

Faites secher de la Molaine et la mettez en o. et de la graine de genets avec de la fleur que v^o. sechever, et de ces Roses donnée en une poignée dans son auoine 2. fois le o. et ne luy donner que de la paille de froman ou autre et qⁱ ne boive que del. N. ou v^o. mettez de la Reglisse pillee et rempée, et du miel réduit en o.

2^e. Engraiser un Cheval et luy donner bon corps.

Donnez luy 15. durant 2. Cuilleres de miel dans son auoine Chaque fois soir et matin, et luy donnez 6. mesures d'auoine par. et luy faites boire del. N. blanchie avec son de fromens, et le nourrira l'ordinaire luy donnant Reges et le pensant bien.

p^{rs}. faire courir un Cheval 50. lieues sans debrider.

Prenez de la Chair de boeuf de la plus maigre, et en Couppée une branche de lespaisseur de 2. Ducatons, et la faite remper 12. heures dans de la meilleure V. de vie, puis l'attachée avec du fil autour du mors de la bride de votre Cheval, et lors que v^o. voudrez partir, frottez environ un Cardheure un peu moins les Cuillons de votre Cheval avec du gros sel et du vinaigre, Ce la fait monter Dessus.

Pour faire courir un Cheval Longtempt.

Cuiller de la graine d'armoille, avec 2. Caniculaires auant soleil levant et en donnez au Cheval dans son auoine, environ une Cuillerée & Continuee tous les jours tandis que v^o. levez en voiage.

Pour guerir la Galle des Chevaux. Infaillible.

De rempée de la hysse avec l'auce de lart et y ajoutez du blanc d'oeuf, et auant que de l'appliquer il faut coupper le poil et gratter la galle Jusqu'au vif.

Pour guerir un Cheval fort malade & qui seroit deuenu fomes. A. 2. poisses bien grates et les mettez en morceaux dans un vaisseau bien net p^{rs}. faire bouillir avec V. de fontaine tant que la Chair se separe d'avec les os puis passez le tout par une Etamine puis v^o. dissoudrez 7. ou 8. jaunes d'oeuf dedans avec 4. dragmes de Conserve de roses liquides, ou de Raisin 12. V. Ros 5. v^o. en donner au Cheval avec ou 2. fois le jour une 1/2. a Chaque fois luy faisant aualler avec une Corne. Ce Remede est tres Certain Et bien Eprouuée.

Pour guerir promptem. & luerem. L'enclouure des Cheuaux.
 R. vne dragme edemie de gomme Elemi, vne dragme d'ho.
 damandes ameres faictes fondre Cela ensemble, puis y ajoutez
 de storax et du benjoin en $\frac{1}{2}$. de Chacun 2. dragmes, terebentine
 de venise. 6. dragmes meslez le tout ensemble, de cet onguent
 vous en ferez fondre un peu, et en mettez tout chaud dans le trou
 & un peu de beurre frais par dessus, puis le referrez et ne laissez
 de monter dessus. Car des le jour il sera guery. C'est pourquoy il ne
 faudroit point estre depourueu de ce dit onguent.

Pour guerir vn Cheual qui a le pied comble.
 faut le faire parer le plus qu'on pourra. Jusques q. soit bien
 mollet puis prenez miel, et de la Raisine en $\frac{1}{2}$. de la lunde glace
 en $\frac{1}{2}$. de la Chaux vive en $\frac{1}{2}$. autant de l'un que de l'autre qui
 fera en tout Com. la grosseur d'un œuf, leq. ^{vous} pondrez vous
 meslez avec le miel bien incorporer ensemble, dont vous ferez
 vne Emplastre, que mettez sur le pied du Cheual qui aura
 este paré et ferez rougir vne palette de fer et ferez bouillir
 Les dites drogues sur le pied du Cheual Continuant de faire
 ainsi 2. ou 3. fois la semaine, et la fosse du pied du Cheual
 deviendra ferme et solide, Il faut noter q. est requis que le
 maréchal en parant le pied du Cheual ouvre fort le talon.

Pour guerir Les Surots, Eprouue.
 Prenez de la Chaux vive et la meslee avec de bon vinaigre;
 et y meslez le Blanc d'un œuf puis en mettez sur des Estoupes
 que vous appliquerez sur le mal d'y laissant 24. heures, puis vous
 leuerez l'appareil et l'enrouvrez a L.V. et au Retour Luy oindrez
 la playe avec Blanc Ratis et saouon noir meslez ensemble.

Pour faire vne loo. no. toutes douleurs des Cheuaux.
 Prenez vn pot de terre plombé qui soit assez grand puis y
 mettez ce qui suit premierement. 5. pots d'ho d'oline, 5. petits
 Chens que mettez dans la d. 500. tous vifs a bouillir vne
 douzaine de Couleuvres il leur faut otter la teste et la queue
 et les vider de ce q. ont dans le Corps, puis prenez vne pinte
 de vers de terre que vous laueriez bien dans du vin blanc, prenez
 fleurs de mille pertuis $\frac{3}{4}$. de terebentine de venise, et de la
 Racine de quinaune de Chacun $\frac{3}{4}$. que ferez bien laver
 dans du vin blanc tres bon et ferez bouillir le tout doucem.
 Jusques que le tout soit bien consommé que passerez par un
 linge, Estant froid vous mettez cette loo. dans vne bouteille
 de verre et vous en frotterez le mal chaudement Com. un peu tied.
 Led. Baume peut leuier auby aux personnes, Eprouue.

Breuage no. la Toux antique et presque incurable des Cheuaux.
 R. 3. dragmes d'ho d'oline, vn œuf Crud, farine de fenes et de
 fenu grec de Chacun 2. Cuillerées, detrempee avec vin leg.
 aide encore a la poitrine et a l'aggrete de la Camme du
 poulmon. ou bien le Breuage de suc de porreaud et de
 Croux de Chacun trois verres avec vne liure d'huile d'oline.

Masticatoire.
 R. gomme adragant $\frac{3}{4}$. dissoluez la dans 24 $\frac{1}{2}$. V. et y mettez
 miel $\frac{3}{4}$. et la faite bouillir Jusques q. la Saumee Espaisse
 tant

Estant osté du feu v^o. y ajouterez .℥. d'hyssoppe 10. dragmes — 78
Cannelle 4. dragmes, de gingembre 2. dragmes, Reglisse 4. dragmes,
et autant de son suc. Incorporez bien le tout Ensemble, & les Reduisez
en forme de cachuier.

Pour guerir Le farcin des Chevaux.

R. Racines de doches et les Coupez par petites Ronelles et les
Enfillez en forme de Chapelet à un fil 12. et 9. en un autre fil,
v^o. pendrez les 12. au sol du Cheval, & les 9. à la queue & les y
Laissez 15. Pour 3. semaines on se longtemps que le mal soit sé.
que s'il ne peut guerir prenez 3. feuilles de quince feuille et 3. feuilles
de pierre terrestre que v^o. pilerez ensemble avec gros sel, et vous
Luy mettrez le matin et le soir dans l'oreille du Costé ou il aura
plus de mal & la Lirrez bien. Ce Remede est infailible.

P^o. guerir Les Jambes gorgées des Chevaux.

v^o. Emuérce tous les matins Les Jambes du Cheval avec de bon
vin rouge un peu tiède et quand la partie sera
bien nette v^o. L'huier, apres avec de l'urine dans laquelle aura
bouilli une demie poignée de Couperose, mais il faut que l'urine
bouille auparavant que d'y mettre la Couperose et en continuant
quelque tiems la Jambe deviendra sèche Com^e s'il n'y avoit
point eu de mal.

Pour queoir vn Cheual d'une vieille Toux. Eprouvé
 R. vne $\frac{1}{2}$ de bon agaric, demie dragme d'aloës et de $\frac{1}{4}$ vne $\frac{1}{2}$ —
 de mise de leuant vne dragme, et autant de diacatani le tout
 mis en $\frac{1}{2}$. Subtile puis meslé avec 3. quarterons de beure frais —
 q' en soit fait pillules, q' faut rompre dans 300. daline, afin
 de les rendre plus facile apprendre, puis luy faire avaler —
 vne Copine de vin blanc, et le bien couvrir selon la saison. —
 ou luy mesler soir et matin vne bonne Cuillerée de fleur de
 soufre dans son auoine. Tand il seroit poutif il queirira en 8. ou 10. $\frac{1}{2}$

Pour Engraisser promptement vn Cheual —
 R. vn chauderon plain d'V. de fontaine & la faites bouillir,
 mettez y une mesure de son de froment q' il bouillira en ly —
 laissant vn demy Carde heure, puis oster le tout dedes sus le $\frac{1}{2}$. —
 puis oster le son de dedans le $\frac{1}{2}$. & le donner a manger au
 Cheual des q. heures du matin auant q' soit Estrillé, et vñ. abrenuerce
 Le Cheual de la d. $\frac{1}{2}$. ou aura bouilly le son continuant 8. ou 10. $\frac{1}{2}$
 et tenir Le Cheual Gaudent si c'est en hyuer, et dans l'esté —
 moyennem. q. Le Cheual aura beu bailler luy vne petite —
 jointée de froment soir et matin, vñ. luy donner. dant son
 auoine du pain qui suit de la grosseur d'un œuf de poule, il luy
 faudra tirer du sang de la veine du Col a la discretion du Maistre;
 Le pain se fait ainsi. R. vn Cart de froment mesure du Roy,
 que vñ. ferez moure puis y mettez 2. $\frac{1}{2}$ de fente gree, davis, de
 Commis de Chacun vne tt et autant de graines d'orne, & 3. dragmes
 de gingembre, et autant de poivre long, vne dragme de Cloux. de $\frac{1}{2}$
 girofles, autant de Cannelle et de graine de paradis, le tout mis en $\frac{1}{2}$.
 puis les bien mesler dans la d. farine, et en faire que ferez cuire —
 au four.

Le Remede Anglois Du chlr Talbot.

Du

391

Quinquina.

Il faut piler du meilleur quinquina
seul dans un mortier Couvert, crainte que
la poudre subtile ne se uoüisse en sorte
qu'il ny ait que le trou du pilon; puis
on passera la poudre a trauers un tamis fin.

Prenez aussi du bois de Sassafras que vous
perçerez menu et le craserez soit dans un
fier ou avec un marteau, afin qu'estant
bien concassé on en tire mieux la teinture,
et l'on mettra l'écorce de Sassafras qui vaut
encor mieux que le bois en poudre comme
le quinquina.

Du Sassafras.

ou
L'écorce du Sassafras
vaut mieux que le bois

Prenez aussi de la Racine d'Asarum que
vous broierez et pulueriserez apars, et vous
mettrez dans une cruche sur 3 chopines de
vin vieux rosé, le plus cordial et moins
fumeux qu'il se pourra trouuer, en auant une
once de quinquina et une demie once de
Sassafras et autant d'Asarum, vous bou-
cheriez bien votre cruche qui doit estre
toute pleine afin que le vin ne se uoüisse
pas, et la mettriez a la caue en quelq'endroit
temperé ou l'on broüillera le tout dans la cru-
che de temps en temps, et de bien reboucher
de crainte que le vin ne aigrisse, et apres que
cela aura esté ainsi goulerné pendant 24.
heures, et reposé ses 5. dernieres, pour donner
temps aux poudres de s'affaïr, vous verser
par inclination en penchant la cruche, ou si
l'on veut on en aura une pressée a 2. doigts
du fond en sorte qu'il ny ait que le clair qui reste.

Et aussi Racine
d'Asarum.

les poids.

Vous pourriez mettre de mi dose des poudres
sur ce qui reste dans la cruche et la remplir
de vin, remuer le tout et apres l'auoir beucho-
le laisser infuser 24. heures comme deuant ou
sans mettre nouvelles poudres prendre le marc
se mettre en bouteille ou cruche plus petite
et remplir d'une chopine de vin qui achèuera
de tirer le reste de la Teinture du marc qui
est resté en le broüillant, si bien qu'il faudra

faire provision de uiron 3. onces de quinquina,
d'une once de saffran, et d'une once d'Ararum;
Après l'infusion de 24. heures au plus on versera
au clair, et sur le residu on mettra 3. autres
pintes de vin, que l'on laissera digerer 24. heures
et après on y adioutera la autre once de quinquina,
avec une demie once de saffran
et demie once d'Ararum, que l'on fera infu-
suler le même espace de temps.

Vertus.

de R.

Regime de viure

Ce remede est infailible pour souffer les
fioures ou il y a frisson, intermitante, ou con-
tinuë, ou fente, et mesme pour les femmes
grosses, et il réussira a moir quelc malade
qui eut quelque maladie venereuse. Le ma-
lade s'abstenra de frucht, d'aitage, et
de sabbondra de frucht, d'aitage, et
ragouts, de Patisserie, viande epicee ou a
léle, et ne boira ny ptisane, ny eau pure,
fera 4 repas par jour, cependant ne mangera
que de la diete et selon ses forces, esqui
le connoit a la bonne digestion, sans ou-
bruer pesant sur le stomach. bonne soupe,
mouton, poulets, pigeons, autres volailles,
oeufs frais, biscuits, si l'on veut s'en servir
du vin.

Il ne faut prendre ce remede qu'une heure
et demie, après avoir mangé, le moir que ce
ne fust qu'une legere nourriture comme d'ordinaire
ou d'un bouillon, alors on peut prendre
le remede une heure après, et ceux qui
auront le stomach tres foible n'useront que de
soupe d'oeufs frais, de biscuits, et de bouillon
pour la nuit.

Ce remede aide a la digestion et les plus de
gouttes, sentent l'apaisement leur reuenir au bout
de 3. ou 4. jours, la boisson ordinaire doit estre
de bon vin vieux rose a moitié trempé d'eau,
après mes, et quand le malade aura soif on
lui donnera a boire, soit fioure ou frisson par
ven qu'il y ait un quart d'heure qu'il a pris
le remede.

Il ne faut pas de lester, avec prendre le remede
car il est bon de connoistre de quelle espece est
la maladie, mais il ne faut durant l'usage de

de R.

ce remède, ny saigner, ny purger, ny laüement,
a moins que le malade ne püst aller a
la selle vne fois en 24. heures, alors on
luy pourra donner vn laüement. 1. heure
auant que de luy donner le Remède
et vn seüille fois par iour, et le meil
leur laüement est de syne d'une perso
nne saine, la faisant chauffer toute pure
comme elle doit estre pour vn laüement.

Si le malade a beoio de remede exterieur
on luy peut appliquer, come a l'ordinaire.

Quand vn fieurux aura le flux de sang
il vabtiendra de prendre du remede jusqu'à
a ce quil soit passé; sil n'auoit qu'un sin
ple cours de venhe mediocre, il en peut
prendre et diminuant les prises apaiser
du mal, et cesser tout a fait. Si le flux est
violent, jusqu'à la qu'on du flux qu'on
fera par des laüements d'eau avec du
saup de ouf en chaque, et s'il y auoit ha
chees on y adiouferoit de l'huile d'ama
nde douce, et on por iour ou dauantage
selon le mal, de quel augmentant faueroit
faire boüillir des Roex de prouins dans de
gras via et les appliquer sur le stomac du
malade entre deux langes, le plus chaud
quil pourra souffrir, se chauffant de temps
en temps cette fomentation, on meslera
du jus de clariée de mouton dans le boüi
llon, avec de la racine de Corne de Cey.
Les femmes qui auront leurs purgation
cesseront le remede tant qu'elles dureront.

Quoy que le malade soit fort boy il luy
faut faire prendre le remede par intervalles
sans pourtant le ueiller, sil dormoit, mais
observer son reuil, pour cela, et pour la
nouiture dans les intervalles restai apu
pres, il faut preser ce remede et tout autre
et ne pas trop attendre a en user quand on
est malade, le remede agit par les urines
par les selles et quelque fois par la sueur.

Quant aux Regimes, pour la fieur qu'on
se lendemain de la cee, il en faut prendre 4
verres par iour, de la continence de 2. tiers

Lisez

(Le Laüement.)

(Laüement p^d. le flux.)
Lisez

effets du Remede.

fieur d'arter.

(ce q^t. en faut prendre par.)

D'un demy septier de Lait, a 6. et a 10. heures
le matin, et a 4. et a 10. le soir. on peut prendre
d'autres heures, mais il faut les mesmes dis-
tances, jusques a l'accès, pendant le quel on
n'en prendra pas, mais il faut qu'il en aille
une prise une heure avant chaque accès et
pour cet effet, il avancera, ou reculera la
prise, pour qu'il la prenne une heure avant
le frisson.

g. de vertu

La fièvre manque ordinairement aux 2. accès
et il est tres rare qu'elle en aie deux, cependant
si cela ariveoit il ne faut pas se rebeller
il arive souvent que l'accès qui suit le remède
de est plus rude, il ne faut pas discontinuer
pour cela, au contraire si la fièvre augmente
il faut augmenter la dose et multiplier
les prises a moins que les forces ne man-
quent, il est par ne croire de se tenir
au lit si ce n'est quand l'accès est prest de
venir, car comme la fièvre est provoquée
il est bon de la mener, car elle emporte
la fièvre apres la quelle il suffit d'attendre
2. prises chaque jour durant 7. jours. l'en
seveillant le matin et l'autre avant de se coucher
et apres on ne prendra qu'une fois tous les
matins, jusques a la fin des 6. bouteilles.

(2. prises par.

6. pintes.

Pour la fièvre quarte et double quarte, il
faut commencer a prendre le remède inconti-
nent apres l'accès, continuer de 4. heures en 4.
heures jour et nuit jusques a l'heure de
l'accès de la double quarte, et prendre le
dernier verre juste une heure avant l'accès
apres l'accès de la double quarte si l'accès
on prend le remède de 4. heures en 4. heu-
res jusques a l'heure de la quarte, et fournir
prendre le dernier verre une heure avant
l'accès, mais qu'il revienne ou non apres le
temps de l'accès écoulé, on reprendra la
dose de 4. heures en 4. heures.

fièvre double quarte.

La double quarte aiant manqué ou l'accès
écoulé le temps qu'elle auroit duré, on ne
commencera de 4. heures en 4. heures jusques a
l'accès de la quarte, qui ne reviendra point.

non plus, et mesme si l'acces de la quarte
auoit manqué quant celui de la Double
quarte apres le temps fin qu'auoit duré
l'acces suiuant la double quarte, on ne
prendra point le remede de 5. heures ou 5.
heures, mais on attendra le lendemain;
l'on n'en prendra que 2. reues le matin
l'autre le soir, ainsi pendant 3. jours, puis
un uen chag; jour jusqu'à la fin de la fièvre.

po. fièvre Fierce

Pour la fièvre fierce, il faut auoir regard
à la durée, et à la violence de l'acces, et ne
sont pas de plus de 12. heures, il suffit de
prendre le remede dans l'intermission de 5.
heures, jour et nuit, à compter de puis le fin
d'un acces jusqu'à la comencement d'un
uant, mais si l'acces est de 12. heures violent
ou plus long il sera bon de prendre le reme
de de 5. heures en 3. heures jour et nuit pen
dant l'intermission pour les gens robustes
qui ont assez de force pour faire la digestion;
car pour les autres il vaut mieux donner
moindre dose de 4. heures en 4. heures, et qu'on
l'entement, quand la fièvre est guérie on ne
prend plus de remede que 2. fois par jour,
pendant 3. jours, et une fois le soir apres,
comme cy dessus.

(fièvre Fierce Intermitante)

Pour la fièvre Fierce intermitante dont les
acces ne sont que de 5. a 9. heures, il suffira
de prendre le remede dans l'intermission de
3. heures jour et nuit, si les acces sont plus
grands, il le faut prendre de 4. heures en 4. heures
sans discontinuation jour et nuit mesme
pendant l'acces jusqu'à ce qu'il cesse, on
acheuera les prises comme cy dessus.

po. Fièvre Continue

Pour la fièvre fierce continue avec des redou
blement qui arriuent fois le jour avec un
frisson et que le redoubt. ne soit que de 5. a 9.
heures, on prendra le remede jour et nuit de
4. heures en 4. heures sans discontinuer, et si les
acces sont violents et plus long, il le faut prendre
de 5. heures en 3. heures sans discontinuer jusqu'à
ce que la fièvre soit guérie, si y a plus de redou
blement perious, on prendra le remede de 5.
heures en 2. heures jour et nuit, à l'antegard

ne amoins aux forces du malade. Il est tres rare que cette fièvre dure jusques au 3. jour ordinairement elle finit au 2. et 3. mais il faut plus de remede qu'aux autres fièvres. quand elle a quitté pour bien s'arrester la guerison; il faut en cor prendre du remede 3. fois par jour, le matin, au midy et au soir ou telle autre heure que l'on voudra pourveu qu'il y ait deus heures de distance entre le remede et la nourriture, apres ces 3. jours il en faut en cor prendre pendant 3. autres jours deux fois, soir et matin, en suite 8. jours une fois tous les matins.

quelque fièvre que l'on aie on ne scauroit risquer la prendre long temp du remede risquer a parfaite sante.

Fièvres Lentes.

Pour les fièvres lentes ou tertiques ou autres fièvres non regléés, il en faut prendre sans discontinuation 4. verres par jour et observer toujours 2. heures d'interualle entre le remede et la nourriture et avoir egard aux forces du malade.

Pour les fièvres continües le remede n'est ny infailible ny qu'il en aie qui en beaucoup. Regime leste, doré, cy devant ont pour l'un et pour l'autre de 2. verres depuis 10. jusques 20. ans. pour ceux qui sont au desus de 20. il ne leur faut donner que 4. petits verres du remede par jour de la moitié ou du tiers d'un demis verre pendant l'intermission s'il y en a, et si la fièvre dure mede donnoit de la pemp nance oy y peut adiouster du sucre et en faire un sirop, il n'aura pas tant de force et il en faudroit prendre plus long temps, ou au lieu de sucre on y peut mettre du jus ou d'amy gude citron, mesme de 2. citrons dans chascun verre qu'il faut proportioner aux forces des vieillards et autres.

Le marc de ce remede peut estre distribué aux pauvres, une cuillerée dans un bon verre de vin trois fois par jour, sans non laiter d'aplevre, et l'on a plus d'occasion de le distribuer sur le champ, il n'y a qu'à faire jecter ce marc au soleil ou sur les cendres chaudes et le garder. on donne un gros de quinquina en substance.

Lisez Cely.

4. petits verres
par o. aux Enfans.

* Lisez Comd. on prend
un gros de Quinquina

a chaque prise 2. fois le jour, trois heures en-
tre le dîner et le repas, Car de cette façon, il est
plus long a digerer, et il faut que la dernière
prise soit 2. heures avant l'accès, et continue
era pres la fièvre cessée, et en prendre pendant
sa 9. jours une fois par jour, mais adouci
le, cassia et scitum. on le fait infuser
chaud devant le feu, et dans la B. m. qui
est la meilleure infusion, il faut bien couvrir
le vaisseau, et que le vin, soit bien chaud,
mais qu'il ne bouille pas, 2. heures, suffisent,
et 2. dragmes de quinquina. 1. de cassia,
et autant d'asarum suffisent; ainsi dans
une pinte de vin, parce que la chaleur fire
mieux la qualité des poudres, si l'infusion
a froid, si l'on veut mettre davantage
de poudre tant mieux, si, ne me pousse
ne peuvent pas servir a deux infusions.
mais si l'on veut donner le marc aux pauvres,
il aura encor assez de force, en en donnant
une ou deux cuillerées dans un ou deux
vers de vin pris de suite. cette infusion
chaud se doit faire a mesure qu'on en use
car elle ne peut se garder sans rhaïr, mais
aussy cette preparation vaut mieux que l'autre,
pourveu que l'ulcerume et soit bien bouil-
li le vin avant que l'on mette les drogues en
poudre, cela l'adoucira moins fumeux, et plus
aisé pour ceux qui n'ont pas tant de vin
faute de vin on peut faire infuser dans la
biere augmentant d'un tiers le dose on peut
aussy faire infuser une once de quinquina
ra, et demie once des autres chacune dans
une pinte d'eau de vie, dont la dose sera de
6. cuillerées, avec une fois autant d'eau pure
ou moitié vin, et trois chopines ou deux
pintes guerissent parfaitement cette prepa-
ration est tres bonne.

Trois jours apres la guérison il sera bon de se
purger d'une poudre composée de Cannelle,
gala nardi, mastic, asarum, sandal cyprien,
sasan de chaun 6. dragmes et 2. onces de mie
d'atlas. on fait une poudre de tout cela,
l'infusion se fait en 2. heures devant le feu,
il faut remuer de temps en temps, et que le

Com. on prend le 327
Quinquina po. Les fièvres.
Lisez cecy jusqu'a la
fin.

Remedes

Les poids Lisez

Remedes

Remedes

Remedes

La medecine q.
L'on est guerij des
fièvres.

325. ^{ss} La Dose de
La médecine,
po. Les fieures.

Hierapiera

Les Effets de la
médecine pour les
fieures.

7. $\frac{1}{2}$ po. Ceux
qui sont difficile
à emouvoir.

sa vertu.
à d'autre maladies.

vaiteau soit bien couvert, si il suffit de
2. dragmes de cette poudre pour purger il
les faut mettre dans un bon demi-septier de
bon vin, le faire infuser devant le feu
pendant 24 heures, et remuer souvent.
laisser reposer, et ensuite verser par in-
clination en sorte que la liqueur soit clai-
re, cette poudre toute faite se vend
24 s. l'once chez les apothicaires sous le
nom de *Hierapiera*, qui signifie pure
amertume.

Le matin le malade prend la moitié de
ce demi-septier, mêlé avec environ autant
de Consution de quinquina, et 2. heures
après prendra un boudillon. cette médecine
a une vertu peu, et tant plus cordiale que
laxative, et ne purge que le soir la nuit
ou le lendemain, et donne bon appétit,
deux jours après on pourra prendre l'autre
moitié du demi-septier, et ensuite il
faut continuer quelques jours le quinquina.
Ceux qui sont difficiles à emou-
voir prendront demie once de cette
poudre infusée dans chopine de vin et
en prendront la moitié à chaque fois,
ou toute pure ou avec le quinquina.

Il faudra adjoindre du sucre acubemede
pour le enfant accusé de son amertume.
Il est bon à ceux qui ont enflé, qui ont
des indigestions, et qui manquent d'appétit.
autrement on peut se dispenser de le prendre
il ne fait point, et sert aux autres mala-
dies, quand bien même on ne prendrait pas
du remède Anglois.

Les Drops. du Chlr Talbot.

Drops. signifie goutte en anglois, accuse
 un certain nombre de gouttes que
 Talbot en donnoit sur une chopine de
 bonne eau de vie. (mettre 1. once & demie
 d'opion coupée en petits morceaux 1.
 once de sassafras ou qui mieux est de 2.
 son écorce, et demie once d'astragalus tout
 pulvérisé boucher bien la bouteille,
 ou vous aurez mis le tout avec du papier
 en plusieurs doubles, en manière de
 colfe, et faire des trous au papier
 avec une épingle et mettre la bouteille
 au soleil, ou devant la fen 24. heures
 remuant souvent quand l'infusion sera
 faite après avoir remué la bouteille 2. ou 3.
 se fera encor mieux dans le B. M. J. elle
 drogues bien asistées au fond: verser
 par inclination ce qui sera clair, mais
 comme il sort toujours quelque chose
 du marc, vous verserez une 2.^e fois
 ce qui a esté tiré la 1.^e par inclination,
 afin de n'avoir précisément que le clair,
 que garderez dans une bouteille.

Le Chlr Talbot vendoit un soufidor
 la fiole de ces gouttes grosse comme le
 pouce. Cette composition est très bonne
 pour les fièvres continues, elle est infail-
 lible pour les insomnies et pour les migr-
 aines et autres maux de teste, et pour
 toutes sortes de douleurs aiguës en quelq.
 endroit qu'on les sente. Je n'ay veu de très
 belles expériences.

Voicy comme on s'en sert pour les fièvres
 continues. il en faut mettre 15. ou 20. gouttes
 dans un verre de remède anglois ou 3. ou 4.
 Trauers de doit de bon vin, ou de vin de Espagne
 pour les insomnies, maux de teste et autres
 douleurs cela ne se prend qu'une fois le jour,
 le soir vaut mieux 3. heures après souper
 cette dose est pour les robustes, et on la di-
 minue pour les foibles à proportion de leurs

{ Les Drops. signifie
 Les gouttes de liqueurs.

{ 20. la fiole de ces
 gouttes grosses et longues
 Com. le pouce.

{ L'usage.

fonet, et si elle ne sere pas la 1^{re} fois on
l'augmentera peu à peu avec direction

Ceux qui ont les fièvres intermittentes
se serviront du remède anglois et ceux
qui auront des maux de teste ou autres
douleurs qui les empêchent de dormir
en pourront prendre 15. ou 16. gouttes en
un verre de remède anglois le soir ou
si l'on veut dans le pain du jour dans
toutes les prises de la journée, dans
les quelles vous distribuerez les 15 ou 16.
gouttes à diverses fois, ou si l'on a aus
sion pour le remède anglois, on peut
prendre les gouttes dans d'autres cordons.
on pourra même adjoindre du sucre
en faisant la composition pour en faire
comme un Syrop. En ce cas il faut un
peu augmenter la dose de chaque prise.

*P
Lisez

Le quinquina.

Remède admirable pour les fièvres
intermittentes. C'est l'écorce d'un arbre de
la grandeur d'un cerisier, elle est com-
pacte, de couleur rougeâtre, d'un goût
amer. il croît sur les montagnes de
la Province de quito au Pérou proche
la ville de l'oxa. il s'appelle aussy
quina quina ou chinchina, et par
les habitants du pays gannapende,
par les espagnols, palo de calentura,
bois des fièvres, ses feuilles sont
rudes, dentelées, sa fleur longue de
couleur rougeâtre suivie d'une gousse
qui contient une amande plate mix-
te enveloppée d'une membrane plate,
cet arbre vient aussy sur les mon-
tagnes du Potosi.

Le meilleur doit être d'une couleur
vive non pas le ny éteinte, mais
aussy belle dedans que dehors, la
plus délicate et celle des menues
branches vaut beaucoup mieux que
la grosse écorce du tronc de l'arbre.

On tire un extrait du quinquina
avec de l'eau de noix, le quel pris
depuis douze heures à 13.6 grains
en pilules ou dissolu dans du vin
est un fébrifuge.

On en tire aussy un sel fixe en le
brulant, fort aperitif et qui depuis
10. grains jusqu'à 20. guérit les
fièvres quarte.

Le usage ordinaire pour le quinquina
est de le pulvériser et de le
faire prendre en substance en bolus
et d'y ajouter un petit verre de vin

401

on dit que l'écorce
d'aulne, et la racine
de merisier ont la-
même vertu et ont
donnée en quintessence
que le quinquina
pour la guérison des
fièvres.
C'est l'expérience qui
le fera connoître.

(Le Potosi)

(Extrait du quinquina)

perdrait, mais j'en aime moins
l'usage de cette façon qu'insusé dans
du vin selon la manière du chlr.
Falbot, dont ie vis de parler.

Le corne d'aulne bois-
assez commun, est
semblable, au Quingina

quelques un prétendent que l'écorce
de l'arbre d'aulne est de la même
nature et du même effet que le quin-
quina quoiqu'il soit plus faible et
une chose à penser avec certitude

Comme ce Terme indique toutes
sortes d'écoulemens d'humours du
corps humain nous jugeons à propos
de comprendre. Les Hémorragies
dont l'etimologie se fait de Haima
(sang) et de Rhignimi (erumpo)
facile entendre la perte de sang de
quelque partie du corps qu'elle se
coule; quoiqu'il y ait les anciens n'en
disent pas le mot que la perte du
sang qui se faisoit par le nez.

nous y comprendrons aussi tous
les flus de ventre soit Diarrhée
du mot, Dia (par) et rien (couler)
celiaque (koilia, venter) fièvre
rie qui tire son etimologie de la
Ratte ditte (rien) Disenterie. du
mot de, Dis (avec peine) et enteron
(Intestin) dont la corruption fait du
leur. flus de sang.

nous y traiterons aussi du Flus
menstruel, ou fleurs de femme
blanches et Rouges.

Les Hémorragies
ou perte de sang d'un nez

faictes cela devant le feu,
en baignant les jambes
du malade de l'ed. eau
chaude ou ses pieds trempent.

Saignement du Nez.

Il est quelque fois si violent qu'on est
obligé de mettre les pieds du patient dans
de l'eau Tiede pendant que l'on luy met
du gros sel sur la suture de la fente. si
cela n'arrete pas le sang d'un nez voicy
d'autres remèdes.

L'extinctor pille avec gros sel et mir
sur le front,
un nocud de paille derrière l'oreille.

autre.
Faire rougir une pelle a feu, recevoir
dessus le sang qui tombe d'un nez du
malade, luy en faire recevoir la
fumée, et apres luy donner plein
un den de la poudre du sang coagulé
sur cette pelle dans du meilleur vin
rouge. Autre.

Piler un peu de vitriol de chym
et le mettre dans un linge, et le pre
senter au nez du costé que le sang
coule, jusques a ce qu'il soit étanché.

autre.
flairer et tenir dans la main
l'herbe nommée Bource au Berger.
Il suffit de la porter sur soy pour
le saignement du nez.

Autre.
Rx Jus de Citron, une pincée de sel
gris, le faire fondre dans la jus de
Citron, en faire respirer deux ou
trois gouttes par le nez.

Autre
mettre sous la langue un morceau
de papier blanc, et reciter.

Autre
faire une croix du sang qui coule sur
le front du patient avec le doigt et en
barbouiller les deux temples et luy
laisser secher.

Autre
on écrit sur le pont du patient de son
sang. *corummatum est.* —
autre

Le sang s'écoule souvent en pressant la
narine du côté qu'il coule avec le
doigt, et ly tenant quelque temps.

Autre
Prenez une poignée d'orties noires,
froissez les entre vos mains, mettez
en dans vos narines, ou oreilles:
Ou bien mettez de la fiente de porc
maslé toute fraîche dans un
linge et en soufflez tant soit peu
l'odeur. — autre. —

Prenez de la peau de lièvre poilet
peau ensemble bruler le dessus
une pelle a feu rouge jusques
a ce que le tout soit reduit en on
des, il en faut tirer une pincée
par la narine qu'on aigne comme
on feroit du tabac.

la coque d'un œuf frais calcinée est
bonne prise de merme.

Il faut hier ^{l'autre} le gros doig de la main qui est le ponce,
et le petit assez serré, ^{du costé d'ou le sang coule.} est a dire ^{Com.} on le peut
souffrir dans le haut ^{Com.} du doig contre la
pauvre de la main, et les laisser ainsi liés, & le sang
s'arrestera assurément. La 5. de l'impatience qd on en a
on mettre gros Com. on poind dans le sang et les bien
triturer ensemble avec un ^{Continent} le sang de quelque
endroit que ce soit même sans voir le plet ou celui
qui port son sang par le nez, il faut avoir seulement de son
sang le plus frais sorty et y mettre la 5. Com. de dis. et

Pour arrester le sang.

La Poudre de verre de soup, arreste le sang des Plaies même arteriel.

Les champignons qui viennent au pied des vieux arbres des freres se font encor mieux reduits en poudre.

Autre

Pour arrester le sang il ne faut que prendre de l'eau de vigne qu'on distille des rouches et la mettre sur la plaie, pour toutes sortes de blessures et les guent parfaitement.

Autre Dou qu'il flue.

L'herbe
Sanicle p. le
sang. — Eprouvé

Prenez une poignée de sanicle (Baies) tiges et feuilles, laissez les en belle eau et puis les desecher entre deux linges, en sorte qu'il ne reste aucune humidité, puis les apres proprement comme pour en tirer le jus, et mettez le tout ainfuser a froid dans un verre de vin blanc du soir au matin. puis passerez le clair en un linge et le ferez boire au malade. une prise suffit, a moins que la maladie ne soit bien inueterée. Chyver durant la gelée il a moins deffect. — Autre.

De la merde de pourceau encor chaude envelopée de soie, mise dans les narines ou dans l'anature, ou autre lieu enarresté le sang.

La guerison Eprouvée Pour flux de sang de quelque Endroit qu'il sorte soit par la bouche le fondem. ou la Nature. Eprouvé. R. 2℥. de graine de Talistron, et la piler dans un Mortier de marbre, puis la mettre a infuser dans une pinte de bon gros vin Rouge, et le matin en boire un q. verre — Et le soir un q. verre, 2. ou 3. heures apres avoir mangé Et apres avoir pris le verre du matin il ne faut manger de 2. heures et trois si l'on peut, il toujours laisser la graine dans le vin au fond du vaisseau, et verser doucement le vin si la mal pressoit on en pourrait boire auhy un verre 3. heures apres le dîner, il faut tout boire la pinte (cont.) se dis. son et matin, quoy, qu'on soit guery, bien plutost.

Autre po. Le sang
Le sang rareté d'où qu'il se perde
disant trois fois. sanguis manens
sicut fecit christus in se, sanguis
manens in tua vena, sicut christus in
tua pena. sanguis manens fixus, sicut
christus quando fuit crucifixus.

Autre
Seau stiptique cy dessus est infail-
ble. —
celle de Rabel aussy. —

Autre
Prenez de herbe rantonode ou renou-
ee, et ranicle, faites les secher
à l'ombre avec le bursa pastoris.
pulveriser les et les mêler en
égale quantité, et faites prendre
un gros de cette poudre dans du
vin rouge.

Autre po. Le sang.
crasne humain pulverisé très menu
et en prendre le poids d'un gros, il est
bon aussy pour la fièvre le prenant
en vin blanc.

Autre
Recevoir le sang qui sort de quelque
partie que ce soit, dans un verre de vin,
et quand il y ena 50 ou 100. gouttes
le faire prendre au patient il aeste
le sang.

407
Ce cy se fait au
nom de notre
sauveur Jesus Christ
avec g. de foy, et on est
guery.

PL

Perte de sang par la bouche
ou vomissement.

Si l'y a quelque veine rompue dans
le poulmon. prenez 2. scrupules de
craie de souris ou rat subtilement
pulverisee. 2 onces de jus de plantain
ou trois avec un peu de sucre, le
matin avant que de sortir du lit
et le soir avant que de vous y mettre
et continuer quelques jours.

Autre

Si l'on vomit le sang par la bouche
il faut faire de la pte de cochon
la plus fraiche avec du beurre faire
et autant de son, et en faire de petites
boules et en avaler le plus qu'on
poura, et deleier un peu d'amidon.
dans son bouillon. car il est merite
eux pour le crachement de sang.

Autre

Des Trochisques de Karabé Blanc pour
le crachement de sang.

Perte de sang des femmes.
par sa nature

Deux poignées de Carionbillata,
cuites dans sa soupe et en prendre
le bouillon le plus souvent que
l'on peut jusqu'à guérison.

Autre.

Calciné du Karabé jaune ou
blanc avec de l'opium dans un
creuset, et puis en dissoudre la
masse en petite quantité dans
de l'eau ou suc de decoction de
sentinelle, dont fera cyrop. et
dont usage de quelques cuille-
rées de temps en temps intercellant
contre la perte de sang des femmes.

Pour arrêter ses fleurs.

Prendre un linge dans de bon vi-
naigre de vin, et l'appliquer sur
le sphincter.

Perte de sang des femmes

Prendre un canard vivant et le
plumer sous le ventre, et l'appliquer
sur le bas ventre de la patiente,
jusqu'à ce que le oiseau meure.

Autre

vitriol calciné jusqu'à rougir, et
une pelle à feu rougie. et le mettre
en poudre quand il sera froid. et
le poudrer sur un linge sur le
quel sera le sang qui se perd et
mettre ce linge en lieu tempéré
couvert de cette poudre.

Autre

La Poudre de sympathie fait un
effet admirable pour la perte de sang
des femmes, et toutes autres.

Liscz

Du Q. Liscz

La. S. de Sympathie

Lisez ceuy

Faire revenir les Fleurs
des Filles, et des Femmes.

mettez sur 6. pintes d'eau, une poignée d'Agremoine, autant de pistes
liet, d'amie once de cristal mi-
neral. Deux poignées d'avoine
le tout reduit a 4 pintes et en
boire avec l'essence d'ambré ^{ou 6. gouttes} jusqu'à
a portaitte d'urison. ^{ou 10. gouttes d'esprit de}
d'esprit de Terebentine soir le matin seulement.

Autre.

Une poignée de Ceurage maculé dit
pericakta maculata, car celui qui
na pas une tache noire est bachel
au milieu de sa feuille ne s'est
propre a cela. Prenez aussi une
poignée d'oreille, pilez les toutes
deus, ferez en le jus dans un mor-
tier de marbre exprimez le dans
un linge fort, et le faites prendre
pur, ou si vous voulez dans un peu
de vin blanc.

Autre

Usage du vin d'Abrinthe, et encor
mieux du sel. au poids de 8. ou 10. grains
dans du bouillon d'autre ou du vin blanc.

Autre. faire une ptyrannie d'un manigale
de grains de genievre, sur 3. pintes
d'eau bouillie reduite a deux
et en prendre le plus que l'on pourra.

Autre.

Prenez le jus d'une bigarade dans
un verre de vin blanc avec un peu
de sucre a coeur de vin sans le laisser
infuser et entre deux heures apres
sans manger cela fait revenir les fleurs
arrestées.

Autre.

Reduisez une ardoise de la grandeur d'un
lou en poudre impalpable et la faites
prendre en quelque breuvage, vin blanc ou
bouillon a jeun, et le soir en se couchant
de même.

Autre
Prenez la plume d'autre le boiret
le corne de legine blanche et en
mettez une poignée a trempier dans
du vin blanc.

Lisez

411

Autre
Piler de l'ayache, ou vilay vien
en un mortier de marbre avec un
pilon de bois en mettant une cuiller
pleine de vin blanc sur une poignée
puis frotter ce marc dans un linge
mouillé pour en exprimer le jus
dont prendre la hauteur de trois
travers de doigt dans un verre tous
les soirs en vous couchant, pendant
huit ou 10. jours. Ce remède est un
bon contre l'asthme, et l'indisposition
du poulmon avec Toux.

(L'asthme)

Flux De ventre et De sang.

Des Roies.

Deux

Faitte boüillir de la Renouée ou
Trainelle, dite herbe a cordon, prome-
ment Centifolia dans du lict et
en buvez souvent, boüillie dans
de leau on en fait laouement qui
a rentent tout cours de ventre.

Mettre huile Rosat vinaigre et eau
Rose de chacun une cuillerée avec
la grosseur d'une noix de sucre
candy dissout dans du vinaigre et
eau Rose, et en prendre le matin,
l'après diner et le soir en se couchant.
Qu'enit flux de sang, on peut ad-
jouter huile d'arande douce treie
sans feu.

Pointel.

Autre

Il faut diluer dans le bouillon le
poids d'un grain de bled de cristail
de l'une fois par jour le soir et
le matin jusqu'à parfaite guérison.
pour la peste de sang forte, fondement.

marran

Autre

Prendre un gros oignon blanc ou 2 petits
partir les en 4 piéces, et mettre
dans les piéces 5. clous de girofle
mettre le tout dans un pot tenant une
ecuelle et le remplir d'huile d'oline
qu'il faut faire boüillir doucement
jusques a ce que l'oignon soit en paste
il faut que le pot soit bien couuert
puis faire prendre le tout au malade
et il s'en trouuera mieux.

Deff.

Autre

merlei 2. cuillerées de Eau Rose,
avec 2. cuillerées de Syrop de coïn
et prendre le tout a jeun un demy
quart d'heure avant que de prendre
la nourriture, cela est pour les flux
ordinaires.

mais quand il y a flux de sang
il y faut adjoindre 2. cuillerées d'huile
de doliue. l'huile Rosat de ma
façon y est encor meilleure en y en
mettant une cuillerée avec une de
huile doliue simple.

herbinot

Autre

Prenez un crâne d'un homme mort
dans quelque cimetière laissez le secher
en un four ou ailleurs en sorte qu'il
soit calciné et se puisse pulueriser
tres fin. passez le dans un Tamis
fin. puis donnez en le poids d'un
escudo dans du vin ou en un breuv
il lon iusques a 3 fois trois jours
consequents.

Autre

Prenez froter de chien qui nait man
ge que des os durant trois jours.
faites calciner des cailloux de rivi
ere a Rougeur et les éteignez dans
une pinte de lait par plusieurs
fois puis y mettez quelque peu de
la ditte poudre que vous donnerai
a boire deux fois le jour. 3. jours
de suite, le malade guerira soit
qu'il ait flux ordinaire ou flux
de sang. et il ny a plus noble
derricatif des vieux ulcères malins
estre belles que lad. poudre. voire ce
que j'en dis dans l'eschinancie

Autre.

Prenez un quarreau d'acier rougi
et s'esleigne dans la continence d'un
verre de verius trois fois, puis pre-
nez un oeuf bien frais faitte le dor-
cir, et delaisier le le jaune dans
verius et le prenez de la queint se
plus commun, ou autre

Autre

Jus de plantin dans un bouillon
de viande, mais sans veau, et avec
du sumac.

contre toute Diarrenterie.

Prenez eau de chaux clarifiée, infu-
sée dedans de la Rabarbe puluerisée ^{sall.}
elle tirera sur le champ sa teinture,
adionter y un peu d'eau de vie elle
faisse prendre.
cela est auery excellent en clisteres
pour le mesme mal.

Autre

Prenez du papier aché en petit mor-
ceau et faitte le boüillir dans du
lait de vache, jusques a consommation
de moitié et le faitte boire

Autre

Appliquez trois paquets de renouée
ou sentinode, dont l'herbe touche la
chair, sur les Reins, et les deux autres
aux flancs.

Autre

Faitte tremper bois de Troene, et de la
graine de plantin dans un verre de vin
et le prenez au soir et au matin.

Autre

Sang de liure. et sa pressure seché
et stir avec gros vin rouge puluerisé.
ainsi que les os humains puluerisés ou
calcifiés.

Autre

Coque d'œuf reduitte en cendre et
beüde en vin arreste le crachement
de sang; et Blanchit les dents.

Dysenterie et flux de sang.

faiſſer un peu ſecher un gros de Ru
barbe ſur la pelle a feu chaude et la
reduire en poudre mettre la a trem
per dans un verre de vin blanc,
pendant une nuit et la boire le
matin a jeun pendant 3. matins
et en ſiſ jours lairant 2. jours
d'intervalle.

Dysenterie ou perte de sang de
quelque endroit que ce ſoit.

Prendre 2 œufs de poule tout frais
et oter en le ſaune, Batez le blanc
dans un plat ſurquel a ce qu'il ſoit
tout coubert de gume que vous
en leuerez avec une cuiller et la
ietterez, vous melerez dans le
reſte trois cuillerées de eau de plan
fin et autant de eau de rose bla
nches ſi on en trouue. un demiqua
rteron de ſucre fin, et du ſoubien
melange, vous en donnerez 2 ou
3. cuillerées au malade ſoir et
matin juſques a guerison.

Dysenterie

sanguinem.

Appliquez au fondement du malade
le ſuc d'une poule vivante. et
vous luy donnerez un peu aupa
ravant ou apres la poudre d'une
centaine de fleurs de girofle ou
un peu de bouillon, ou de The
rique de venise

Contre Tout court De Ventre.

Prenez un pot de bon vin Rouge
 Trempez y un fer rouge par deux ou
 trois fois, demelez y un peu de fiente
 de mouton, puis passez le tout par
 un linge, et faites en boire au pa-
 tient trois fois le jour. Il ne que-
 rit le second jour faites rougir
 des cailloux blancs au feu et mettez
 les dans un bassin sous sa chaise
 percée bien close, et arrosez les
 cailloux de lait de chevre la plus
 blanche que vous pourrez rencon-
 trer et que le malade en recoive
 la fumée et la chaleur le plus long
 temps et avec le plus de patience
 qu'il pourra par le fondement.

Plus de sang

mettez une bonne pincée de limail
 de deingles dans un verre d'huile
 d'olive, et le buer.

Aube

Un verre matin et soir de chevaline
 boüillie dans un pot de vin.

Plus de ventre ou de sang

Rapez de la racine de launier en
 viron la grosseur d'une petite noix
 et la prenez dans un verre de vin
 rouge.

Plus de sang hepaticq ou aube.

Dissolvez 2. onces de corail puluerisé
 dans une de jus de citron et le laissez
 digerer 8. jours puis filtez et y dissolvéz
 40. onces de sucre fin que ferez digerer
 jusques en consistance de syrop
 La dose est d'une cuillerée a la fois.

Plus de sang.

Prenez deux testes de mouton avec
la laine et une écuelle de son de fro-
ment, faites bouillir le tout jusque
à ce qu'il devienne en charpie et en
prenez trois lavements, et prenez
des bouillons de tranche de veau pris
du jarret, prenez aussi du sang de
veau. Le faire cuire dans de l'eau le
finir bien sechement, et tous les ma-
tins pendant 9. jours en mangera
jeun, et prendre pendant ces 9. jours
3. prises de Talitrum. pag. ou de
la graine de Plantain galein ou de
à chaque fois le soir dans un oeuf
frais cette graine se trouve dans les
vielles mesures.

Plus de sang, Colique, matrice

Rx grainne de gros gloutteron pillée
1. Dragme pour les grands et $\frac{1}{2}$ pour
les petits

et en faisant recevoir la fumée par
dessous elle attire l'enfant mort de
la femme.

Plus hepaticque, Rompre la

Pierre, et fleurs blanches.

faites distiller les plus tendres
feuilles de chene, lors qu'il com-
mence à ouvrir, et en faites prendre
l'eau distillée

Plus hepaticque.

foies d'oyes desichés et pulvérisés
pris en vin rouge.

Plus hepatic; tenu pour incurable.

Il ne faut que donner au malade
des lavements faits de molenne,
ou Bouillon Blanc.

Flux hepaticque, ou autre gris,
fust il Perpetuel.

Prenez le poids de 2. escudor d'Ami
don le plus fin, et de bon bol fin,
de tremper les dans un bon verre de
vin clair et, et gros comme une grosse
noix deau rose, et faire bouillir
cela sur le feu dans un poilon, et
y adjoûter tant de sucre que cela pere
dure en conserve ou tablette, dont
donnerai le matin a jeun au malade,
une ou deux tablettes selon la force
du mal, une autre tablette une heure
apres dîner, et une autre en se cou
chant.

Flux de sang Arteriel du
Foye ou du Poumon.

Prenez racines de petites pagueret
tes bien saucées, et les rables avec
un couteau dor ou dinnoir, et
en donner deux onces ou plus si le
malade en peut manger davantage,
mais quil se prenne bien garde de
toucher ny manger de vinaigre
pendant ce temps la.

Flux de sang. et venin
Battre long temps de la argille concassée
en laissant deau ou au ruit d'ordinaire
et graine de genievre et en faitte de
bouley la battant avec un petit
de rechef elle est bonne contre flux de
sang. ulcers, poison et venin.

Syrop. Dépine Vinette.

Piler une quantité de fructs Dépine
vinette qui ne soit pas trop meure xpi
mes en le fus dans un linge fort
avec des presser: comme qui feroit
du miel enuiron un Pot.



Faut prendre un Drap
bien tordu en pointe a
la Capucine dans le quel
vous verserez votre jus
et mettré un plat dessus
pour le recevoir. a mesure qu'il filtrera
et tombera a soirir dans le plat vous
le verserez dans une bouteille de verre
et si vous voyez que votre chausse de
Draps rengraisse trop du marc du guy
et qu'il ne coule pas assez bien fast
tes les fois que vous verserez du jus
de dans, grattez le avec un couteau
par dedans, afin que votre jus passe
et distille plus aisement: et votre
jus étant passé et mis dans des bou
teilles de verre il le faut laisser repo
ser 7. ou 8. jours seulement dans une
fenestre au jour; puis vous prendrez
de bon corail rouge, que pillerez en
poudre bien delié et sur un pot de
ce jus vous mettré 8. onces de corail
rouge, et sur une pinte vous en mettré
6. onces, et sur une chopine 4. onces.
mais vous auré deux autres grandes
bouteilles dans l'une des quelles il ny
aura que votre poudre de corail sur
la quelle vous verserez chaque jour en
viron 2. doigts de jus de votre jus, et
cette bouteille stendra enuiron un pot
et chaque fois que vous verserez du jus

J. Remede

cela bouillera et fermontera plus dure
 demie heure, et apres cette effervesce
 vous laisserez repocer jusqu'au lende
 main reuertant du i^{er} fermenté dans
 une autre bouteille, avant que de re
 mettre de nouveau sur le residu, quere
 mueré en y mettant de nouveau sirop
 pour le faire fermenter et prendre la
 vertu de la poudre, et continuerez ainsi
 chaque matin jusqu'à ce que tout
 votre jus aie esté bouilly sur votre
 poudre, et sur un pot de ce jus fermen
 té ferez fondre autant de sucre de
 jus dans une poelle a confiture, sur
 un trepier tout doucement tant qu'il
 deviendra en sirop, et lors qu'il sera cuit
 le verserez dans une bouteille d'un
 pot sur la quelle quand il sera a demy
 froid vous verserez le poids du escu
 et demy de crocus martis, s'il ny en a
 qu'une pinte vous ny en mettrez que le
 poids d'un escu. mais remarquez qua
 pres que votre bouteille soit sur
 aura bouilly chaque matin, il ny
 aura que cetter la poudre qui aura
 resté au fond comme inutile et il
 ne la faudra pas mesler parmy votre
 sirop, mais faire une nouvelle forma
 tion de nouveau jus sur nouvelle
 poudre.

Quant au usage de ce sirop il n'en faut
 donner au malade que deux ou 3. fois
 apres qu'il aura esté un duple pour
 laisser un peu voider l'infection et
 ne donner qu'une cuillerée ou deux
 selon la force du mal, tres matin a
 jeun deux ou 3. heures avant qu'il
 mange et autant 2 ou 3. heures apres
 souper en couchant le malade ce qu'il

fera de bonne heure et d'autant que ce mal
donne de grande faiblesse, doulou
reux du malade, et qu'il luy semble
avoir le corps si vide que son dos et
son estomac sont collés ensemble il
luy faut appliquer sur l'estomac une
emplastre de cognac un peu chaude
sur du papier gris, et la laisser en pos
ou de la qu'il la remette une autre,
cela fortifie beaucoup et soulage la
doulueur. on luy donnera aussi quel
ques laumons de feuille de rumex,
ou lantia et quinauues dont on fera
decoction et y adjoûtant un peu
d'huile d'olive et fort peu de beure. —

Un gentilhomme qui par effort
se soit rompu une veine ou artere
rendant le sang par la bouche, par
le nez, et par le siege sans cesser
abandonné des medecins sans plus
de forces ny poux, saresté le sang en
24 heures, et 15 jours apres il fut
guery.

Ce sirop guerit les pertes de sang des
femmes qui restent apres leur couche
n'ayant plus ny couleur ny force
même apres 1. 2. ou 3. ans de pertes de
sang, a plus fort en 1. 2. 3. 6. mois.

Le sang des plaies qu'on ne peut etan
cher soit de l'enfant, ou autre saresté
par ce sirop. Ce sirop purifie le sang
conforte le coeur et on en peut prendre
une cuillerée chaque matin pour con
fortatif. ce que pratiquoit un évesque
de meurs de la maison de vieux pont
challoüe

S'il on estoit sujet a peigner d'unz il en
faut prendre une cuillerée soir et matin.
Enfin il est excellent a toutes sortes
de pertes de sang soit interieurement
soit exterieurement.

De Lilioz

g. Remedes.

Fournis.
 Lorigan broie et pulverisee en poudre ou il
 y a du sel fournis il l'abandonneront.
 Fodeur de la marjolaine et du soufre les
 chaire. a l'charbon pillee et reme les chaire.

Foye.

Les puits de vipere ou ronsel qui
est encor meilleur, en en prenant
un demy grain dans un bouillon
eteindra toutes ebullitions.

Rafraichir le Foye.

Prenez plein un grand plat de pommes
de Reinette, en otez les Troigons puis
les mettez bouillir sur un Trempier
dans une grande perle et de l'eau
jusques au cercle, et faire bouillir les
dites pommes une heure et demie,
tant qu'elles soient cuites, puis les cou-
ler dans un grand plat alauer ou
autre poelle et jeter le marc des pom-
mes et en prendre le jus et dans la
même poelle les remettre sur le Trempier
et y mettre deux onces de bon sel et
le faire bouillir a petit bouillon
encor une heure et demie, cela fait
porter du feu, et laisser cela infuser
toute la nuit, et mettre dans cette
infusion de la coriande ou Anis vert
viron gros comme un œuf.

Puis mettez la 2^e collature sur le feu
et y ajoutez pres de 2^{lt} de bon sucre
et le faire bouillir lentement viron
une heure, enfin jusques a ce qu'il
soit en consistence de sirop.

Il faut prendre de ce sirop de huit
jours en huit jours avec un bouillon
d'herbes ou de chair au matin, et la
dose du sirop sera de 4 ou 5 cuille-
res au plus dissouts dans le bouillon.
C'est laxatif et tempere les chaleurs
du foye, et du sang.

Rafraichir le Foie.

Prenez 2. grosses poignées de chicorée
amère decoupée, pillée, pressée et
pressée dans un linge et mettez le
jus dans un poillon sur le feu et lors
qu'il selevra une écume dessus il le
faudra tirer et passer de rechef dans
un linge, puis le remettre sur le feu
dans un poillon avec un peu de sucre,
et le ferez bouillir pour en faire
syrup.

Le Foie est de 2. cuillerées le matin
une heure, ou heure et demie avant
que de manger. il se chauffe l'estomac.

Rectifier le Foie.

Prenez graines rouges de rochers
sauvages, et eniettes les pierres du
milieu, et faictes en Tablettes ou
pîrannes, il en faut 2. cuillerées dans
le temps et en faire secher et tant s'en
dies et épiétrées, et en garder pour
l'usage.

Lise

425

Humée
un bassin ouseau plein d'eau mis devant la cheminée, fait aller la
fumée d'entre dans la chambre.

galle.

Prenez un gros de cinabre bien que
verisé et bien incorporé dans un gros
comme un œuf de sain dour bien
laqué ou de pomade avec 2. onces
de fleur de soufre, et en toucher
les endroits galleux avec le bout du
doigt deux ou 3. fois.

Si vous estes incommodé de l'odeur
des fleurs de soufre, parrez les dans
le feu de chaux les laissez secher
et les pulueriser avant que de les
incorporer comme dessus.

Autre

Dessechement des humeurs galiques.
Rx 1. once de l'arce pareille, autant de
squine, et une demi once de racine de
francier avec autant de chicorée
sauvage, autant de racine de chien
dent et autant de bois de gaïac en
4 pintes d'eau reduites à moitié en
prendre 6. semaines un demy septier
le matin et autant le soir, et
pour se préparer à prendre cette phi
sanne, vous prendrez tous les jours
pendant 6. jours 2. bols de casse
nouvellement faite, en deux fois
et après un grand verre de deco
ction de chicorée sauvage faite
de 2. onces de la racine, et ensuite
prendrez le bain chaud 15. jours
2. fois la semaine à 5. heures le
soir et à 6. heures le matin et cha
que fois que l'on est dans le bain
un grand verre de chicorée sauvage.

autre

La Doche pilée et son jus pressé et
incorporé dans du Beurre frais.

- galler, gratelles,
Citron, Teignes de pied et mains.
Sauer vous de lait de vache bouilly.
ou parfumer vous de la fumée de
sauge jettée sur les charbons. -

Gangrennes.

Prendre moelle de Beuf et Huille
d'olive ana. fonder et appliquer dessus.

Eclair ^{autre} Broiee, et l'appliquer sur le
mal iusques a guerison.

Gangrene, et chancres du membre.

Dissoluer une bonne pincee de sinaille
de fer, ou 6. clous a fouliers dans trois
onces de eau forte dans un grand verre
et le verre dans un plat de terre, et
jetter les 3. onces d'eau forte sur le clou
ou limaille et mettre dessus une
couche de Terebentine, et pour s'en
servir, il faut seulement toucher
la partie du chancre une seule fois
avec une plume apres avoir ote
la Terebentine qui est comme d'eloir
et boire l'eau de gangrene suivante.

Eau de gangrene et d'ulceres a boire.

Rx. 1. lb. de l'unde Roche, pour on ou
dans verd, un ou de l'orange, faire
bouillir le d. alun dans deux pintes
d'eau, et lors quil a bouilly y
adjoindre des ~~graines~~ graines broiees,
et faire bouillir pour bouillon, et
le jetter dans un demy muid d'eau
a boire et que la lie y demeure
et remettre de cette eau d'alun jusqu'
a ce que cette eau aie une petite
pointe d'agret, et en boire toute la
nee elle ne se gaste jamais.
L'usage en est d'usage bon pour les
etrouelles.

gargienne.

Prenez 3. chopines de vin blanc
 viel. 8. onces de sucre fin mis en
 petits morceaux, quatre onces de tior
 to loche ronde hachée et mis en
 petits morceaux, lauee en vin blanc.
 se tout mis en pot vernissé, lutté
 que rien ne se vapore, laissez infuser
 la chaleur sans bouillir jusqu'à
 diminution du Tior alors fitez et
 passez le tout dans un linge, faite
 fiedir cette liqueur pour vous en
 servir pour injection.
 on en peut prendre 2 ou 3. cuillerées
 froide contre le mauuair air, et
 pour preserver les parties nobles.
 autre.
 Playanien de comparable a play
 finie ou petite eau pag. 282. Eprouuée p

Eau et onguent contre
 gangrene, Peste, Plaies, maladies ven-
 erieuses, et veneneuses, Blessures d'armes
 a feu, ferrement, sans jamais faire
 d'amputation de chair, cors de pied,
 maux de stomach, meurdriures, foyes,
 chancre, Teigne, dartres, fronces,
 morsures de chiens enragés, scorpions,
 serpent, farin, Plaies d'animas
 et d'homme, Preservatif de peste, poi-
 son par la seule odeur de cette eau
 ou en en buvant 3. cuillerées au so-
 ir du lit et autant se soir en se
 couchant. Le mal est poussé du centre
 a la circonference dou il le faudra
 chasser comme il sentuit.

L'onguent ne sert que en Emplastre ou
 onction, et seau se prend par la
 bouche, se flaire sur linge trempé,
 ou l'on en étale et baigne la partie.

Si il s'agit de venin il en faut boire
 deux ou trois cuillerées au matin et
 autant au soir et jamais plus.

Si c'est plaie simple ou uerticelle
 faut baigner. ou bien si c'est Bubon,
 furoncle, ou clou sans ouverture,
 ou charbon de Peste, faut faire ouver-
 ture avec la lancette, pour quelle
 penetre, et appliquer l'onguent apres
 l'auoir bien lavée et baignée tenant
 la partie bien nette, sans cheueux ny
 poil ny autre ordure, et panser et
 reitres du soir deux fois par jour.

Les maladies venereuses se guerissent
 en buvant promptement de cette eau

et en faisant des incisions avec
siringuer, et appliquant Emplastes
dudit onguent si le mal fait plaie
ou plaie marquée.

Pour la gangrene prendre leau et
la faire chauffer en un plat de
terre ou de tain, et quand elle sera
fiede, estimer d'une main legere
deux ou trois doigts autour de l'infle
ammation, et faire Emplastre sur
une soille de la largeur de l'inflam
mation, recouurer la laiant apli
quée d'un linge plié en quatre
imbue de cette eau, qui le passeau
delà de l'emplastre de trois doigts
repetter cela de six heures en six
heures, il se fera bien fort un cente
de separation des mauvaises chairs
qu'enlevera prudemment avec le
bittoiry. siringuant le Playe si
elles sont internes, les élargissant
si elles sont trop étroites.

Purger avec une once de senné
bien mondé, que jettera en cho
pine de vin blanc demie once de
feuilles de Thim ou de segolet et
un quart d'once d'Epithim infuser
le tout 40. heures en un pot ver
mis bien bouché; passer le en
linge et le donner en trois matins ou
soirs et deux heures après un boillon.
cette medecine est propre aux gouter
rhumatiques, galler et dactes, purifier la
melancolie, le flegme, le cerneau, le

foye, la Ratte, le poulmon, deso
pille les entrailles, équivale la veüe,
loüie: oste la douleur de feste femal
caduc, le trouble desmit les reins
aide la guérison des ulcères internes
et externes, et est bonne en tout temps.

L'eau se compose avec 4 onces d'Ani
soloché ronde, coupée en Roüelles
menues après avoir esté ~~estée~~ séchée,
lavée la fois, fois dans de bon vin
blanc. Jettez la avec 8 onces de sucre
fin, dans deux pintes de bon vin blanc
mis, dans un pot de terre vernissé
se tout bien luté en sorte qu'on
ne puisse éva porer, qu'il bouille à
petit feu jusqu'à diminution du
tiers puis retirez le du feu: étant
refroidy vous le couleriez par un linge
bien blanc, et mettriez l'eau dans une
fiolle pour vous en servir au besoin
et ferez la bien bouchée, cette eau
devenant trop amère ne peut être gardée
que huit jours pour en user par la
bouche mais elle est toujours bonne
à fouter les autres opérations et quoy
qu'elle soit si facile ment elle ne
laisse pas de produire ses effets en
ostant le moisy et urant du jour et
net.

cette eau guérit encor les enflures des
membres, et douleurs de reins, costés
autres, s'en frottant devant le feu et
appliquant sur la douleur un linge
double en quatre imbibé de cette
eau.

Longuent se compose avec prudence.
 Prenez une livre de cire jaune raphie,
 une livre de résine, une livre de gomme
 de pin, ou a son défaut de colophane
 concassez les et fettez la cire en une
 poelle proportionnée a la quantité
 que vous voudrez faire sur un fourneau
 ou un petit feu, puisse estre gouverné
 faite la fondre, et y mettez la résine
 que remuerez avec la spatule le pace
 de demie heure et ensuite y mettez
 la gomme ou colophane mêlant le tout
 afin qu'il s'incorpore avec la cire une
 heure a petit feu, crainte qu'elle ne
 condense au fond de la poelle, après
 cela tirez du feu, laissez refroidir un
 quer a ce qu'il soit seulement capable
 de fondre qst de heure de may faire que vous
 y mêlerez durant une heure avec une
 spatule hors du feu.

Surtout ayez soin de mêler un peu plus
 de demie once de verd de gris bien pulvérisé
 et tamisé, un quart d'heure après; vous y
 aurez jeté les beurs battant, après
 et mêlant jusqu'à ce que le verd de gris
 soit incorporé avec les gommes et le
 beage dont vous vous apercevrez quand le
 verd de gris aura chargé sa couleur en ver
 dure alors vous mettez la poelle sur le
 cendre chaude et mêlerez en cor le tout
 le pace de demie heure. ce la fait
 prendre garde que longuent ne boille
 parce qu'il se perdrait.

Cette demie heure finie vous le passerez
 par un linge fort clair pour purger et se
 parer longuent des ordures des gommes et résines
 reculant en un pot de terre vernissé ce
 qui distillera par le linge et le conserverez
 soigneusement, pour vous en servir comme
 il est dit cy dessus. il ne faut adouber
 ny diminuer cette composition.

436.

438:

Le charbon de ce bois couuert de sercendres, ^{genieure} garde son feu un an entier.

goutte.

La goutte, la grauelle, et la Pierre,
aussy bien que plusieurs autres ma-
ladies que l'on nomme Tartareuses
prennent leur origine du tartre
qui se forme dans l'homme.

Le Tartre est le superflu de chaque
substance, et il se prend en l'homme
et du superflu de ses aliments et
de celui de sa semence propre, et est
coagulé en luy par le prit de sel
lequel est coagulé dans la compo-
sition du seul homme.

Paracelce pretend que les bruttes ont
point cet esprit de sel coagulé en leur
composition. et que en l'homme ou il
est il y coagule tant tartre qu'il
produit des aliments, qu'il appelle
peregrin; que celui qui se produit
de la propre substance reinnale
de l'homme qui est souvent hereditaire
et qu'il appelle Tartre naturel.

L'esprit salin se melant avec cet acide
se coagule, et oube cela il a son corps
particulier ou il reside et ou il est
contenu; et ce corps de sel fient de la
nature, ou du vitriol ou de l'un ou
de sel commun, ou de leur espece
comme vitriol blanc, Alun de plume,
ou Borax: ou il est de nature arsenica-
le, de Realgar, ou de nibe, et selon
la nature dont fient ce corps ou es-
prit de sel est contenu, il produit dans
la coagulation du Tartre des effets
changez, et des douleurs insupportables
dans les parties du corps ou il s'attache.

Ce Tartre se corporifie en l'homme
en différentes figures, celui de la boisson
s'attache aux dents. celui des aliments
a l'estomac au merentaire, et produit

la goutte dans les articules et jointures
se meslant avec une glu blanche il adhère
et se merle quelque fois avec les hu-
meurs, avec le sang, dans le foye,
la Rate, et ordinairement dans
les Reins, et la vessie, et se porte
par tout ou se porte l'aliment,
et en estant comme la lie, laquelle
ne pouvant estre évacuée par la
faculté expultrice de chaque vaze
destinée aux coctions et depuration,
il s'exalte quelque fois fort par la
chaleur naturelle, qu'il est rendu
mortel.

La chaleur et l'influence des Astres
peut contribuer a ceste sublimation
du tartre dans le corps de l'homme,
comme elle fait a la fermentation
de l'uydru de vin dans les Tonneaux
en la saison de la fleurison de
la vigne lors quelle les fait bouillir,
car ceste exaltation change la
qualité benigne des meilleurs cho-
ux en mauvaises semelles de roy bien
faisant est rendu poison a la 3^e
exaltation: ainsi il y a différentes
fermentations et exaltations ou su-
blimations qui se font du tartre en
l'homme, et de la sont produits différents
paroxismes.

La nature participe aussy de celle des
différents aliments qui l'engendrent en
noir et qui ly deporent. Les bestes
sauvages nourries d'aliments plus exal-
tés et plus acerbés produisent par
leur aliment lorsqu'ils nous en ser-
vent, un tartre en plus difficile
a dissoudre. Les poisons qui sont
formés du mesme mariage que les pierres

et quitirent leur principe de leau en en
drent en nous un tartre d'une autre
nature car le principe du Tartre est
dans leau. Les volatils, canards, oies,
on un tartre particulier.

Le Tartre se forme aussi comme les
perles dans les lachet, de sang extra
vase qui se durcit, celui la ne par
si douloureux; il se forme aussi de
la fonte des humeurs, comme la pluie
dans le grand monde qui se coagule
et se cristallise en nite de.

Dans la balteline on ne voit point
de maladies Tartarees.

Pour y abuer il faut mettre le tonau
en estat de dissoudre le Tartre par
l'acidité, ou naturelle comme fait
l'usage des eaux d'Egen din a saint
matrice qui guent la gravelle et la
goutte. l'acidité viribolique du
laine et des autres metaux, et dont
l'or est prius fait le mesme effect.
par l'usage de leurs Abres.

La cure se fait par le bain et sali
ment.

Quant a laiment, il faut que l'on
gode ore librement de ce qu'il appete
d'avantage mais il faut qu'il sement
de vericule au remede, afin qu'il
penetre plus aisement par qu'il humal.

Pour les bains, l'usage en Boheme
dit, l'aplicence, qui sont groiere et
qui sont specifiques coray soufre, ny
viribol, ny alun ny coruient par.

Quant aux artificiels on les peut
composer de eau de pluie, de neige, ou de
roses meslés avec la commune y adjoignant
du suc et écorce de Raux, pastenade,
camomille, bouillon, betoine, coronatum,
armoise, aquilegia épineuse que l'on
pretend ne se pas sandolie ordinaire.

R^e 2^{te} de chair coupée par morceaux,
 d'Aquilegia spinosa, de guy de
 chesne, et d'Alkali chatun demie
 dragme, d'Alkali de glace dur demie
 once, faictes cuire au B. m. pour
 Aliment.

Pour Boisson mettez sur 200 mesu-
 res de vin dous dix mesures d'huile
 de genievre, et 3. deau d'aquilegia
 spinosa, et de capillaires autant d'un
 que d'autre.

mettez aussy dans du vin nouveau
 du Cario philata, du chardon benit,
 et de l'Aquilegia spinosa.

usage de ces choses, avec le bainque
 rit les maladies tartareuses, et la gout-
 te, quand l'humeur qu'ilz produi-
 est encor dans sa matiere non encor
 tout a fait coagulée en tartre formé.

mais lors que le tartre est coagulé
 soit pour la goutte ou pour la gra-
 velle, ou la pierre dans le Rein et la
 vessie.

R^e des pierres, des yeux de creuisse, la
 pierre judaïque, celle de saxe, celle
 d'Alun d'Azule, de ponce, de glace,
 et faictes dissoudre celle qui aura
 plus de conformité a la nature du
 tartre coagulé par la signature et
 apres l'avoir calcinée et affinée la
 dissolvés dans de l'essence de vin
 distillé ou rectifié 7. fois. distillé
 et cohobés jusques a ce que tout monte
 sans separer l'essence de ce qu'elle aura
 dissout.

Pour la Podagre

Rx gomme resine, miryana, masticatorum oleum, Tereniatin, distilles les qu'il se leuent, en sorte qu'après ils puissent estre circulés en semble toute une semaine dans un vase circulaire, oigner en les noeuds de la goutte.

Pour dissoudre la Pierre
de nature de marbre ou caillou.

Rx huile de fiel de Terre Alkalizai
2 onces. De cur de pierre de linx,
de ponce, judaïque, yeux de creuiste,
ana. 3. onces mes les les, les circulés
un mois. buer en, tant plus tant
mieux ramasser pendant ce temps le
le cediment de urine et coaguler
le, pour trouver la continence
de la pierre en son total.

si luy a ulcere pour le guerir avec
huile d'antimoine apodeloch,
et exterieurement avec le baume
d'hypericon, dont paracolce parle
dans la grande chirurgie, et per
balsamum tartari acariati.

quand la pierre vient de naissance
est du naturel petrifiant, car il y a dans
la terre une certaine humidité nourris
sante, il y en a une particulièrement
dans le corps humain, et comme le
sel est le baume formateur de la
terre, et lors qu'il est son excrément
ou son superflu le sel peccant naist
et se procré, de mesme aussi, lorsque
le sel baume de la vie dans l'homme, se
pare son superflu, le Tarte ou la Pierre
se forme, et pour les dissoudre il faut
user de la matiere dont il est fait.

Lisez Ceci. —

1.º cruor coaguletur in Phala per
aquam feruentem pro more calana et
cum sua aqua propria extrahe, et
volatilibus donec totum ascendat.
huic liquor quantitate dimidia
adice de liquore duræ glaciæ et
per siringam ad minitra.
Lisant au préalable vré des bair, re
gimes et potions cy dessus.

Lisez

Cegri dissout lor dissout aussi
la Pierre. samanne circulée les
sente de vin cinerisée, dissoluent
lor et la Pierre; ce sont des dis
soluants doux et quand elle est dis
soute la faculté expultrice la met
dehors en l'homme.

Dissoluant de la Pierre

Prenez cristail de Roche, calciné ^{sement}
et le seigne tout rouge dans de l'esprit
de Terebentine calciné & de nouveau
et le seigne de même dans de nouveau
esprit de terebentine, et repetez cela
20 fois le seignant toujours dans de
nouvel esprit, il s'en fera une poudre
impralnable dont le poids d'un grain
pris en vin blanc, dissout la pierre
soit dans les reins soit dans la vessie.

Lisez

Le Cristail mineral. est un bon reme
de contre la grauelle et la Pierre.

Lisez

Deux dragmes de cristail mineral apai
sent et guérissent toutes fièvres vio
lentes, et guérissent par une seule fois rasai
chissent le sang, ouuent les obstructions
orlent la Rougeur du visage par le rasai
chissement qu'il fait, purifie et clarifie
les urines et purge par les selles et
les urines.
Pis trois jours soir et matin il guent l'hy
dropisie qui n'est pas enco formée.

Estant ditout en eau en sorte que bon
ne sente point sa salure, il est bon con
tre le mal de gorge, purifie et rafraî
chit les reins.

Une demy dragme ditoute dans de l'eau
blanc et prise par plusieurs jours
est bonne contre les parties colorées
et même bouillie au poids d'une
dragme deux fois le jour en eau
aide reglité en prendre soir et matin
trois jours de suite.

Cristal de Tarte purgatif.

R. Tarte et faite le bouillir en quan
tité d'eau suffisante, ayez long temps
un chaudron, et quand il sera refroidi
vous trouverez à la superficie de l'eau
autour du chaudron le cristal que
recueillerez puis referrez bouillir l'ad.
eau et refroidir, i'arguez a ce que vous
aiez tout le cristal.

Son usage est bon a l'obstruction de
vessie et a en purger la cause avec
vehicule convenable, il euacue le
ventricule les Reins, et pris avec le
mit de ferebentine il est bon contre
l'ardeur d'urine, et la chaude pisse.

Lise 2

Lise 2

Lise 2

Sudus Paracelci.

Il faut prendre du même sable que les grâueles jettent que paracelbe appelle ludus, ou la pierre même Arrée du corps humain, après les auoir pulueriser il les faut calciner doucement par un feu de Rôue, en suite par la flamme du reuerbere donnée par degré pour en les ius quer a ce qu'ils semblent estre deus mas sel.

Autre preparation secrette.

Prenez du sudus 1. partie. et deux parties de charbon de fouteau ou de charrier bien pulueriser, meliez les ensemble, brulez en suite le tout dans un four a potier en un creuset couuert seulement par dessus d'une tuille ou de son couuercle pendant 24. heures: le spirit du charbon amolli tout a fait la pierre moiennant le feu, mais les charbons ne sont pas conuommez pour cela. jettez de l'eau chaude sur ce melange, ou cuisez le dedans l'eau bouillante et la poudre du sudus se dissout en eau citrine, coulez quelle prend du soufre quant du ludus, il reste quelque chose qui ne soit pas dissout rechez le de nouveau et en y admettant de la poudre de charbon calciné le comme auparavant. Reducez le toutter en solution en sel par l'evaporation. 2^e. Joignez le tout avec de nouvelle poudre de charbon et calcinez le tout de rechef. et le dissoluez dans de l'eau commune bouillante afin que par l'evaporation sa partie

la meilleure passe en sel blanc par
 cette evaporation souvent répétée
 de sorte qu'il vous paroisse comme
 cristallin pour qu'il aura reposé quel
 que temps en lieu humide et froid.
 Joignez ce beau sel avec de l'excellent
 esprit de vin et le poussiez par distil-
 lation en le colorant tant de fois
 jusqu'à ce qu'il passe tout avec
 l'esprit de vin. retirez après cela
 votre esprit de vin par un b. m. he-
 doux et l'huile du fucus humain
 vous restera. dont 13. 6. jusqu'à
 a douze gouttes données quelques
 fois en liqueur convenable seule-
 ment une fois chaque jour. dis-
 sent heureusement les obstructions
 tartarées de toutes les parties du
 corps soit dans le cerveau la langue
 et spécialement des Reins, et char-
 le Tarte, fust il même endurci:
 au quel cas l'huile de Tereben-
 tine mêlée avec du merlus vivant
 (maris lucius, brochet de mer ap-
 pelé, aine marin, espece de morue
 de bon seche, nommée des Hollandois,
 stockvisch, baton de poisson). en en
 oignant le droit dolent.
 Le Tarte vitriole, et le cristail de
 tartre guent l'obstruction qui com-
 mence à occuper les Reins.

Pour guérir la
goutte &c.

glober chap. 99. nous propose une
autre cure du sable qui se forme dans
les Reins, et de la goutte.

Le sable (calculi) des Reins et de
la vessie, et la goutte ou podagre
semblent des maladies de conséquence,
et en effet se sont des maladies dan-
gereuses. sur tout la goutte qui est
diverse et de différente nature affli-
ge le corps humain de douleurs
insupportables. mais ie donneré
un remède seur et certain et aié a
preparer pour orter et guérir ces
maladies.

L'operation.

Prenez 1. ou 2. lb. de tartre blanc et
mezlé avec chaque livre reduit en
poudre menue environ 8. ou 10. lb.
d'eau commune que vous mettez
sur les charbons dans un pot de
tene vernissé et le cuirei jusques
a ce que tout le tartre soit dissous
dans cette eau, et vous venez au font
du pot s'il y a encor quelque chose
a dissoudre avec une cuiller de bois
et en cuisant vous ecumerez soig-
neusement avec une cuiller de bois
vous servira de plusieurs petits trous qui
ser aucune ecume ny impureté apres
que tout le tartre aura esté dissout
et qu'il ne paroitra plus du tout
de quème, il faut faire évaporer l'eau
jusques a ce qu'il paroisse une petite
peau a la superficie, et pour lors or-
tant votre pot de dessus le feu et
l'ayant mis en quelque lieu humide
et froid ou il reposera un jour il s'at-
tachera au coko du pot de beaux cri-
staux en forme de Ver de forme cubique.

Paracelce appelle ce Tarte clarifié du
mot de Tudu pour le cacher sans
doute à cause de sa figure de Dér
qui se ment au feu étroit comme
se prepare une médecine universelle
contre toutes les maladies tartares
de ce tarte purifié réduit en figure
cubique.

Si vous avez la valeur d'une livre
de ce Tarte cubique. Reduisez 1. lb de
tarte crud en sel blanc par la calci-
nation et le mettez dans une quanti-
té d'eau suffisante pour le dissoudre
par ce sel dissous par le filtre ou
papier brouillard afin qu'il ne vous
reste qu'une lexine acre sans impu-
reté, vous la verserez dans un pot
vernissé avec cette livre de tarte pu-
rifié cy dessus et la cuirez exalte-
ment avec, et ce tarte se dissoudra
aisément dans cette lexine et se con-
vertira avec en couleur rousse ou
bay, quoique la lexine et le tarte
blanc fussent clairs. La raison est
que le tarte a encor beaucoup d'im-
puretés cachées qui le laisse après
voir après qui est dissout dans
la lexine. après avoir passé cette
dissolution par le filtre elle perd
sa couleur blonde et laisse encor
bien des feces dans le filtre qu'il
faut mieux que jeter, n'ayant plus
aucune vertu et il paroît admi-
rable qu'il fust resté encor tant d'im-
puretés dans du tarte si soigneuse-
ment purifié.

Cette figure ainsi préparée est suf-
fisante pour son usage journalier
dort et de guérir toutes sortes de
maladies tartares ou du moins elle
les affoiblit si fort, pourvu neanmoins
que le corps soit purgé par des médicaments
antimoniaux. dont en voyez un dont
nous parlerons bien tost.

2^e operation

Lisez cette chose

g. d. R. a Lire

Remarquez que ce remède devient
encor plus excellent si apres avoir fait
évaporer toute l'humidité le sel
roux qui reste est fait dissoudre dans
lesprit de vin et apres estre filtré
si lon retire de dessus lesprit de vin
par distillation lente, car par cette
seconde solution il en separe encor
bien des impuretés, et ce sel devient
bien plus pur.

Lince

— on peut braver de ce sel avec seureté con-
tre toutes les maladies Tartares, com-
me d'un grand Trier, car il chasse
l'urine et toutes les impuretés des reins
et de la vessie, et il empêche qu'il
ne se face aucune production ny ou
un amas de sable ou gravelle dans
ces parties, et si l'on doit donner
et qu'ils ne fussent pas trop endurcis
il les consume peu à peu insensiblement
et les évacue avec soy, pour-
veu que les purgatifs antimoniaux
aient préparé le corps auparavant.

Je fay icy enseigner en peu de mots
comme le peu (sel) tartare est
faite qui a la figure de deus est
changé par son propre Alkaest ou
son sel Alkaliste en médicament
qui resiste à toutes les maladies
Tartares.

*Le poids de la
prise
selon les ages.*

La dose est 31. dans du vin de la
biere, ou autre vehicule pendant quel-
ques jours. au moins deux fois par
jour soir et matin pour ceux qui
ont l'age de 15. ou 20. ans et au-
dessus. qui doivent jeuner apres
la prise du remède un temps convenable.
ceux qui n'auront que depuis 3. à 4
ans. jusqu'à 10. ou 12. n'en prendront
qu'une fois par jour 3. f. 6. 8. à 10. grains.

et de mesme a proportion de courage,
J'ay donne' ce remede si excellent
pour l'avantage du genre humain
usé en hardiment quand vous
en aurez besoin, tu auras peine a en
avoir un meilleur, l'expérience te
le fera voir.

Voila la courte et admirable purifi-
cation du tartre, et son changement
en sel agreable qui nest ny dour
ny acide, mais sans saveur, moi en
tre les deux, quil contracte de
l'acide et du Tartre al Kalise:—

Sel de Tartre volatil.

Rx du Tartre, Tirei en l'esprit acide
par la cornue avant que l'huile en
sorte, digerei cet esprit avec le sel
de Tartre bien calciné et bien puri-
fié: Joignei y de l'esprit de vin bien
rectifié et bien purifié de la façon
suivante, et par cette voie vous vo-
latiliserai le sel de Tartre.

Pour purifier l'esprit de vin vous le
ferai digerer avec du sel de tartre
et apres vous le distillerei, il déposera
sur le tartre une huile puante et
roussie, et apres cela vous le pren-
drez en le tirant par le nez sans que
vous sembliez acide ny caustique, car
l'huile quil a déposée sur le Tartre
est ce qu'il avoit de causticité, soit
quil seust contractée dans la distil-
lation de l'erosion qui se fait du
metal a travers duquel cet esprit
passe dans les serpents posés dans
les refrigeratoires ou quil leust natu-
rellament apporté de la vigne et
du ferrier, quoy quil en soit ceste

huile caustique qui s'en separe est un poison, dont une dose mediocre fera crever un chien sur le champ. Ceste qui fait que icy peine a repasser leur ignorance de ceux qui prennent cette huile rougeatre ou rousse pour la teinture de Tarte qu'ils tirent dient il avec l'esprit de vin.

Pour les convaincre d'erreur ie leur demande qu'ils fassent seulement l'operation suivante.

Qu'ils prennent de nouveau sel de Tarte et qu'ils se servent de ceste prit de vin purifié qui a esté retiré par distillation de dessus le sel de Tarte apres la digestion et qu'il a deposé cette rougeur de vin: ils verront qu'il ne tirera plus leur fauce et prétendue teinture de Tarte, ou pour parler plus juste qu'il ne déposera plus sur le sel de Tarte cette huile caustique et rouge parce qu'il n'en a plus laiant déposé la 1^{re} fois. au contraire qu'il mettent sur ce même sel de Tarte dont cet esprit rectifié ne peut rien tirer, d'autre esprit de vin tout neuf qui nait par esté purifié sur le sel de Tarte, il verront qu'il fera le même deposit de cette huile caustique dont il est encor chargé.

La chaux vive pourra peut estre faire separer le sel de Tarte d'avec l'esprit de vin, cest a dire elle retiendra le sel volatil qui peut estre dans l'esprit de vin et s'unira par son alkali plus fine avec ce qu'elle y trouvera de li de elle retiendra peut estre même aussi bien que le sel de Tarte cette huile caustique, c'est une experience a faire.

toujours ie sçais bien que l'égard de l'esprit
 d'urine qui est alkali et qui
 est meslé dans la composition du sel
 armoniac avec l'esprit de sel et l'alkali
 de la rûie: quand on mesle de la
 chaux vine puluerisée avec le sel ar-
 moniac, l'acide de ce sel abandonne
 l'alkali de la rûie qui est plus foible
 que celui de la chaux au quel il se
 joint, et qu'ainsi il laisse aller libre
 l'esprit d'urine que l'on peut retenir
 et avoir aisément et promptement
 par cette voie en mettant prompte-
 ment un chapiteau sur la charge
 ou vous aurez mis la chaux avec le
 sel armoniac tous deux puluerisés.

mais comme on ne sçait pas de
 quelles urines cet armoniac est com-
 posé, on ne seroit pas assuré d'avoir
 par cette voie de l'esprit d'urine d'h-
 ommes dont on pourroit avoir be-
 soin pour les fines opérations, com-
 me par exemple celle de l'alkali
 que nos sçavants de Roïen préfè-
 rent se devoir tirer de l'urine d'hom-
 me en prenant stashey qui en a fait
 un dialogue ala lettre.

quoy quil en soit il est certain que
 l'esprit d'urine volatilise le sel de
 stashey. et se ne doute point quil ne
 volatilise aussi celui de chaux
 dont basile valentin dans le 2^e livre
 de son testament dit de si grandes mer-
 veilles se fonnant de peu de stat que
 l'on fait de la chaux vine quil dit
 contenir de puissantes vertus contre les
 maladies les plus obfinees et avoir
 des propriétés merueilleuses et triom-
 phantes seront se ferme.

Il enseigne assez obscurément feroir
de tirer l'esprit de la chaux vive avec
lequel il dit qu'il ne faut pas que le
flegme reste aucunement, il se sert
de l'esprit de vin pour tirer cet esprit
duquel il le repare ensuite en met-
tant le feu à l'esprit de vin. et de
cet esprit de chaux qui reste, il dit
que trois gouttes prises dans du
vin chaud rompt et fracasse telle
pierre que se soit que se produit
dans le corps de l'homme. et la font
sortir avec toutes ses racines. sans
peine ny douleur, il guérit toutes
sortes de gouttes, en fonce et dissipe
toutes les nodosités, et il n'y a point
d'esprits volatils qu'il ne fixe mine-
raux ou autres.

Cet esprit selon le mesme valentin
a une nature ignée, qui se chauffe et
de cuit à maturité en peu de temps
ce qu'on ne pourroit faire en des
années entières. Il dit tout toutes
pierres précieuses mesme le diamant.

Il ne faut pas effectivement s'eton-
ner de cela car la chaux n'est qu'une
pierre cuite, et cette pierre n'est qu'une
terre coagulée dans laquelle est
interceptée cette lumière qui contient
l'esprit de vie dont toutes choses
sont pleines. et si le sel des graue-
lles naturelles de l'homme, celui
du Tarche, du cristal font des effets
si surprenans pourquoy celui de
la simple pierre n'en fera-t-il pas autant
puisque il est de la mesme nature que
celuy des pierres plus précieuses dont
la philetophalle est le coriphée.

Dissolvant de R. Sulle.

quelqu'un m'a assuré qu'en prenant du vin nouveau avant que le tarte et la lie en soient entièrement séparés il le faut distiller, qu'il en sortira d'abord un flegme mêlé de quelque esprit de vin; ensuite un esprit acide, et puis une huile puante, enfin on tirera un sel fixe de la terte morte après la voir calcinée, après quoy il la faudra filter et évaporer pour avoir le sel pur.

Digerez l'huile avec ce sel fixe jusqu'à ce qu'elle unisse avec ce sel et y adjoûtez l'esprit acide jusqu'à ce que tout se sublime en boue de nature après quoy vous y joindrez l'esprit de vin et vous en ferez l'eau ardante de R. Sulle qui est son dissolvant universel.

Je n'ay pas éprouvé cela mais j'ay bien peur que par le vin de R. Sulle ne faille entendre autre chose que l'ordinaire. car je n'ai assez que du vin pour aussi bien que de l'esprit fraîche ment rendue, l'esprit ne sortira pas le 1^{er} par distillation. et que vous n'en tirerez qu'un flegme incipide et quel que huile puante, et que l'esprit se concentrera en sel.

Il faut qu'il se face une fermentation dans l'urine et dans le vin et mesme dans toutes les autres liqueurs ou sucs par laquelle l'esprit se délie et se déprend de la matière qu'il retient prisonnier. de là vient que le vin bien pare c'est à dire fermenté et vieux rend plus d'esprit que le nouveau,

et apres cette fermentation le spirit
soit de furine, soit du vin, cide,
poire, ou autre liqueur de fruit
comme genièvre, ble, fraise, tu
cre etc. sort le premier a la moie
dre chaleur en le distillant, et le
flegme ne vient alors qu'apres que
le spirit est party. car avant la fer
mentation c'est le contraire. le fleg
me sort le 1.^{er} et le spirit qui n'est
pas encor degagé reste avec le sel
et le soufre.

De la goutte.

La chaleur s'allume en nous ou par agitation des esprits, ou par celle du corps, ou par obstruction ou par putrefaction: celle des esprits est éphémère et ne dure pas: celle des corps cause l'arritude: l'obstruction cause mélancolie, la putrefaction cause oppression par la quantité de matière, qui envoie des vapeurs au cœur et cause palpitation et accourcissement.

Le microcorme ainsy que le grand monde a ses sels, les quels se dissolvent par la chaleur naturelle au foye fait ses Hydriques, ou se condensant dans la vessie et la vessie, fait le calcul.

La serosité fait la separation des trois principes et commence adistiller le sel Beume de la vie pour le distribuer a toutes les parties du corps: le reflux de cette serosité fait la sécrète de l'urine laquelle se coagule, et le résidu de la serosité véhicule de ce sel se change en crasse par la transpiration et voilà ce qui se fait aux personnes saines.

mais par la débilité ou imperfection des parties, ou le surchargement de nature cause, par l'intemperance, cet excès surpassant l'effet balsamique s'accumule, il pique, s'enflame et est tant qu'il en consistance de saumure trop épaisse le serum se coagule, laisse le sel dont il surabonde dans les parties ou il passe et là il se petrifie suivant sa nature

dominante, de même qu'un grand mon
de, un tel se coagule en nître, l'autre en
vitriol, l'autre en Ammoniac, et ainsi.
Des minéraux, marcasites, et Piocor.

la goutte est une solution de conti-
nuité douloureuse, qui fait souffrir
les ligaments ou parties nerveuses
qui sont autour des jointures par la
qualité acide ou mordicante du tartre
ou sel séparé de la masse du sang
et relogé avec son véhicule ou dis-
solvant, comme inutile à nourrir les
chairs.

chaîs.
Le sel de tartre intérieurement et celui
de saturne extérieurement sont très
utiles: les boillons purs et clairs
les moins chargés de crasse et de
tartre: mal fomenté et clarifié dans

tartré.
L'hydromel fomenté et clarifié dans
eau de pluie, y adjoignant Bistourne
que atritique, prime vere. seruin
qui portent leau et trop genereux
surtout celui de champagne et les
vins verds sont nuisibles. un petit
vin franc et net, et bien clarifié
avec moitié eau est ce quil faut
pour usage, vivant sobrement, sans
autre salsure que lapetit. Sexercice
modéré, non pres du repas, se tenir
le ventre libre, lestomac net, afin
que le relâché de la coction deserve
pas de leuain a la suivante. a cet
effet, usage des Pilules d'Albarpre
paré avec divers sucz dherbes, Homa
chiques et hepaticques est fort a propos.
obtenir si lon jette autant que lon
boit, et pour le prouver vers de genieur
jetts dans leau bouillante y adjoins
un peu de leuain ou de moutarde ou
la liqueur rouge qui sextrait du farhe
avec leau de vie selon lart.

Les rieurs provoqués par l'exercice
ou par l'étude, l'estomac vuide par
distenter, fuir le froid et l'humidité
surtout en dormant.

Le sel de Tarte, celui de lexive de
cendres de chêne, sont les plus puis-
sants, ainsi que ceux qui se font des
végétaux et alkalis, par lesquels on
des esprits acrés par application, ain-
si l'usage de sel de Tarte dans les
bouillottes. Les compresses de Betoine,
camepitheos, chicorée, cameden, et
en pilules, et autres manières.

Pour anodin dissoudre le vitriol
blanc en eau distillée de choux du
surplus les lexives de cendre de ser-
ment, cendres gravelées Alkali cer-
ment, cendre de fougère, en eau com-
me celle de chaux. Les flegmes de
vitriol, d'alun, jointes avec narcotiq-
ues, le camphre et le spirit de sel ma-
rin temperé avec les eaux surditer
et un peu d'opion dissous.

Le Laudanum préparé, donné 2. ou 3.
grains fait dormir, il est souverain
quelques jours de suite. Les Anions
provenant de Quinquame, au rictus la
douleur passée il faut recourir au vin
fortifiant. Le vin extérieurement forti-
fie, le sel avec l'huile.

Failler huile de violiers jaunes et
bouillon blanc par infusions et imbi-
bitions réitérées. Prendre de cette huile
sel marin de crepité, et fondre en poudre
impalpable sur le porphyre, avec un blanc
de venise trois onces, mêler et failler
un espee deonguent dont il faut se frotter
tous les jours, et mettre des bayes et gards
de laine par dessus chaudement. Les ves-
icatories sont bons avant que l'humour
soit endurcie.

Prenez Rapure de chene sec, cela de Roie
dive de l'ibrie, ou ce qu'on appelle du
Tan, 3 onces et 3 onces de couperose
blanche les detremper en farine
du malade, et en faire Cataplasme sur
la partie si la goutte est fort de faut
l'appliquer de la fois par jour chaude,
sinon Tiede.

Pour moy je ne fais point d'autre
mede quand l'inflammation est alapor
tie, que de faire fondre du saumon
eau chaude et la laissant refroidir
jusques a ce quelle ne soit que tiede
je fais doucher avec une éponge ou
un linge que l'on presse la partie en
flammée laissant ainsi degouter
cette eau de saumon tiede de haut des
sus, cela apaise la grande douleur et
oste l'inflammation pour quelque temps
et quand la douleur reprend il faut
recommencer, mais que l'eau de sa
umon ne soit pas trop chaude cela
quoy il faut prendre garde.

Faittes bouillir une poignée d'or
moire en huile d'olive jusques a
consommation de la 3.^e partie, et en
frotter la partie.

Porter dans vostre poche les 2. patte
de derriere d'un fievre marle.

Populeum et laudanum melés ensemble
et en oigner la partie malade.

Poix de bourgoigne en emplastre parenee
de soufre mis sur la douleur la païse.

Goutte sans purgation.

Quis de racines de peble de saumon de segle et bourbe
frais, egalle portion de chacun, melés le tout
de plus faittes consumer ensemble dans un pot
de terre mis au feu, frotter en les parties
dolentes.

Autre sans purgation.

graisser avec fus d'aignon et poivre
noir puluerisé, lié dessus une éponge
à bituée de vin, et renouveler quante
leponge sera sechee

goutte sciaticque et
debilité de nerfs.

Prenez, et de beure-fair menue sauge,
hyopse, Rie, racines de saigeon, mu
merolle, Thim, mariolaine Romain,
de chacun une poignée et bien piler
à tout et le faire cuire avec le dit
beure un bon quart d'heure en le
mouyant et y meslant le quart
d'un bon verre deau de vie, que
vous laisserez bouillir avec le pape
d'un pater porter et avec maria, et
couleriez à tout par un linge, lorsque
ont qui en sortira sera versé, vous en
frotterez la douleur devant le feu soir
et matin.

goutte sciaticque

Prenez un ail entier frottez en lecul
d'une arlette ou plat fuquer a ce que
tout soit usé, il vient bien exciter,
mettez y de laeu de vie, et battez le
tout ensemble le tenant chaudement
sur un brasier, frottez en la partie
affligée, devant le feu et mettez dessus
bien chaudement de cet onguent.

goutte sciaticque.

Decoction de peuplier blanc, ou
suc de branches de genet trempées en
vinaigre, et appliquées avec linge
mouillé dedans.

quand les douleurs obstinées ne cedent
pas au remede anodin faut appliquer
verricatoires ly laisser 24 heures puis
porter et vers de feuilles de choux ou
de betterre graissées de beure-fair pour
continuer la supuration jusqu'à guérison.

Verricatoire pour douleur fixe.

guernier

Prenez 12 mouches cantarides, pulvériser les bien, et les incorporer dans un peu d'eau avec vinaigre et en mettre le poisseux de demy doit sur le mal. et le laisser 24 heures.

autre verricatoire

Prenez une once de leuain aigre, euphorbe, semence de staphisagire, de moutarde, de Racine de Rytetre de chacun un scrupule et demy, un gros et demy de cantarides, autant de vinaigre de vin qu'il en faut pour allier. Souffler ces matieres, et un peu de Terebentine de venise.

onguent contre fasciatique

Prenez siare et demie de poix blanche faire la fondre en un pot de terre au feu vernissé, quand elle sera fondue verser y un petit verre d'eau de vie remuant avec un petit baston, cuire jusqu'à ce que l'eau de vie soit évaporée et si elle ne se rempasse, il y faut mettre le feu avec un papier allumé, separe d'un papier noir. Jettez dans le pot un quarteron de cire jaune vierge 2 onces, de canelle pulvérisée 2 onces, de gomme ammoniac concassée 2 onces, de storax pulvérisé, autant de benjoin, deux onces de gomme arabie entiere, la garder toujours le même espace de temps, y dessus dit et remuant le tout avec le baston après avoir mis le tout dans le mortier avec un peu d'eau de vie.

Après l'entiere infusion de chaque degré il faut retirer le pot du feu sans laisser de remuer ce qui est dedans et le verser dans une seille, ou l'entier pleine d'eau nette puis tirant la masse de l'onguent de l'eau il faut la fonder et presser avec les mains,

tant que l'on peut, et faisant grandement
retourner pestri et fire, il le faut étren-
dre sur une peau de Baranne a l'extré-
mité grande pour couvrir toute la cuisse
depuis la ceinture jusque au genouil
en se mouillant parfois les mains
quand la matiere s'attache.

La quantité cy dessus est suffisante
pour deux emplâtres, desquels il
le requerra entièrement le 2^e jour
avant que d'appliquer led. emplâtre
il le faut piler de poivre concassé
et de la poudre de 6. mouches cantarides
qu'il faut y jeter avant le Poivre:
les dites mouches se pulvériseront sur
la pelle a feu rouge, et envelopper dans
peu de papier, puis il les faut piler
et repiler avec un linge blanc.

Application dud. remède se fait sur
le malade couché tout de son long
sur un matelas devant bon feu, et luy
faisant demy chopine de bonne eau de
vie tiede dans une écuelle sur la partie
dolente, l'en frottant fortement a plu-
sieurs fois tantost avec les mains, puis
avec les linges les plus chauds qu'il pou-
ra souffrir assez long temps du moins
un bon quart d'heure, et appliquer
dument l'emplâtre chaud bien entendu
et tenu par 4. mains l'emplâtre doit
demeurer jusqu'à ce qu'il ait fait son
opération, laquelle finie il tombe de
soy meisme.

Cependant il faut que le malade recon-
sente, et ne prenne l'air tandis qu'il
aura cet emplâtre appliqué sur luy.

Il y a tant de Relation entre la goutte
sciatique, le Rhumatisme, et la goute
the ordinaire, et tant de conformité
entre l'eduaire des humeurs qu'ils
causent que souvent les memes reme-
des sont bons pour toutes ces trois
infirmitez.

onguent.

de grace

Prenez gomme elemy 4 onces, storax
liquide 2 onces. gomme Casamaca 4
onces. qu'on une once lache en petites
pieces ou tranches, esprit de vin rectifié
et esprit de terebentine 1. once, huile
d'olive vieille 1. lb. cire neuve 2 onces,
faictes bouillir dans un pot de terre
vernissé a fort petit feu de crainte
que le feu ne se mette sur la con-
sommation de l'eau de vie, apres avoir
le chaudement, et le pressé fort et y
adouté cire neuve et storax liquide
jusques a ce que tout soit bien incorporé
il est bon aus gouttes sciatiques et
autres, aus douleurs, charbons, gon-
grees, &c.

fondez de cet onguent sur un rechaud
en une écuelle de Tene et faictes one-
tion sur la partie sur du cuir, et une
serviette chaude par dessus il est la
douleur et laisse la partie endormie.

nodosités de goutte.

Debrassez du fromage pourcy pleins de vers
en un bouillon de l'auracuit un jambon
et l'appliquez sur les nodus en forme de
plastre, ils se dissoudront: ce que le
gratum cnidium qui est le fruit du
myrte a pile avec myrthe et vinaigre
fait ausy miraculeusement.

f. martin

Huile contre la goutte

En pressant les pilules de pignons
dinde ou plus fort la partie dont elle
refont avec se tartre, par un petit pres,
soir fait exprès apres avoir enuolopé
laditte partie avec du crin affin de
mieux tirer l'huile: elle est admirable
pour les douleurs de goutte en l'appli-
quant sur les nodus avec une plume
elle oste la douleur sur le champ, et
fait revenir les membres morts en
la pliquant aussy avec la plume
et lors que la partie est deuenue
galeuse il y faut appliquer le plus
he fait doncques pour la Teigne
et si la chaleur naturelle n'est pas
reuenue il faut recommencer la
mesme chose, mais il ne faut pas
l'appliquer la ou il y a plaie.

Gouttes sciatiques et froides

Rhumatisme de

martin

Prenez une oye grasse videz la et de
graissez les boies pour en remettre la
graisse dans le corps, avec Romarin,
Seyrope, lauande, sauge fine et gros
thim et maris l'aine. ana. Joston
farcira lad oye, que lon coudra auant
que de lembrocher, et estant bien cuite
lon en ramassera la graisse que lon aura
receüe, que lon mettra dans un poilon
ou bassin, ou lon adioutera de bonne
eau de vie, avec 3. onces d'huile d'hy-
non, et camomille, que lon fera icor-
porer ensemble a petit feu, puis on y me-
lera un quarton de cire neuue coupée
par petits morceaux affin de donner du
corps et li a on que lon mettra dans un
pot de tene verte pour le garder.

il sen faut froter la partie affligée
deuant le feu la frottant au phrauent
pour dilater les pores avec un linge ride
et chaud, puis enveloper chaudement
la partie le soir et le matin de quelq
linge d'emy use qui resermera & chassera.

Rhumatisme, Douleurs.

Pierre fontaine

Fluxions, tumeurs, maux de teste, topique
excellent. de la façon d'un nommé pierre
fontaine, que ie croi estre a peu pres celui
duquel on y devant qui est vu en p.

Prenez une oie tres grasse vide ses
boiaus et remettez leur graisse dans son
corps avec une poignée de sauge hachée
et 1 lb. de lard a larder que l'ail se en entier.

Faitte sortir l'oie ainsi prenez en la
recette et sur l'environ une livre de
cette recette mettez un quarteron d'hui
lle de nerua, un vent de spirit de vin,
~~deux~~ onces d'huile de laurier, foncez
d'huile d'olive, un quarteron de
cire naufue et du Acapime cy dessus
verd de la grosseur d'un coup de
masle bien le tout et que le tout de
vin soit mis le dernier. quand tout
sera fondu dans une casserolle d'ar
gent ou de cuivre a petit feu, le remu
ant toujours, jusqu'à ce qu'il soit
bien incorporé en consistance d'onguent
et qu'il commence a boillir le vers
vén. l'onguent en un pot de terre verny
couvert de plusieurs papiers et parche
min en double crainte qu'il ne se vente.

Pour s'en servir il faut le faire chauffer un
peu apres avoir bien chauffé la partie
affligée et s'en froter bien fort deuant le
feu pendant un demy quart d'heure, et
mettre une feuille de papier gris sur
le soir pendant plusieurs iours, l'airant quel
que iour d'intervalle, pour le Rhumatisme.

Rhumatisme goutte, herolle &c.

Prenez racine pareille 12 onces, esguise
 2 onces, la carter. 12 grains d'ore
 chaux. 1 once de cristal mineral, 1
 once de chivalis maior seche au feu
 et mis en poudre. 12 pintes d'eau
 mesure de Paris, et ferez infuser
 dedans a froid les drogues cy dessus
 apres les 12 heures vous mettez vos
 le pot sur le feu ou vous le ferez
 bouillir 6 heures a petit feu, quand
 le pot commencera a bouillir prenez
 12 onces d'Antimoine crud mettez
 le dans un linge de deu, double, lie,
 serrez avec ficelle. prenez 2 onces
 de mercure crud, frottez dans un linge
 a 4 doubles. vous prendrez ces 2
 paquets dans le pot a bouillir pen
 dant 6 heures, et qui se trempent
 sans toucher au fond du pot, couvrez
 d'un linge a 4 doubles, puis retirez
 les 2 paquets. mettez dans le pot une
 once et demie de reglise, autant de sené
 se ferez bouillir un bouillon puis
 laisserez refroidir le pot laisant fere
 passerez le tout en un vaisseau de verre.
 et en boirez 6 verres par jour de 5 onces
 chacun. 2 a 6 heures du matin et man
 gerez un oeu. 2 a 4 heures apres midy
 mangerez a 4 heures. 2 a 7 heures man
 gerez a 9. quand la ptisane sera finie
 vous en boirez d'autre jusques a ce que
 l'on apercoive de la guetron, il ne faut
 manger pendant ce temps que de la viande
 rostie et assez seche, et ne point boire de vin,
 et du marc qui restera de votre ptisan
 ne en faire une 2^e en iettant dessus 12
 pintes d'eau y mettant les 2 paquets suppe
 rous, et la faisant bouillir pendant 3 heu
 res, ce qui servira de breuvage pendant la
 journée.

Rheumatisme.

Prenez ~~de l'essence de~~ une poignée
de Rue, autant de Romanin autant
de menue sauge, pilez le tout ensem-
ble en mortier et en tirez ou expri-
mez le jus.

Prenez demie once d'huile d'hyperi-
con, une once d'huile d'Althea,
une demie once d'huile de melilot
que vous ferez bouillir tout ensemble
avec le jus cy dessus, et ferez refai-
di, et vous en servirez en vostre besoin
sur la partie malade.

Autre

faictes couper deux buches d'orme de la
longeur d'un homme, que l'orme soit vers
mettre les au four apres le pain tiré et
les mettez frotter chaudes de deux costés
du malade pour le faire suer.

Autre

Prenez romarin, sauge, abrinthe, Rue,
marubeneir, huille, armoise, aurone,
plantain, mariolaine sauvage, Thim,
Betoine, melisse, Hyssop, ortestoute,
les tiges, coupez les feuilles fort menu,
beurre frais, l'autre pesant que les herbes,
faire cela au mois de may, mettez au fond
de la chaudiere un lit de beurre et
mouvez avec un boston, crainte qu'ils
ne s'attachent a la chaudiere et quand
elles prendront une couleur brune,
passez les en un linge et les remettez
en un pot. se marc est bon pour esche-
uer les jambes et les pieds douloureux
apres l'aucier rechauffé dans de l'eau.

Autre

489

Prenez une bouteille de deux pots
et chopine neuve, avec deux pots de vin
blanc, 3. gros de sem' monde en feuilles
une once de sarrafas, un once deorce
pareille, 1. once de guine, 1. once de poli
pode de chevre, 1. once de gaiac, le tout
infuse 24. heures dans la bouteille bien
bouchée à froid. on peut en prendre un
verre tous les matins à jeun et au soir
lors qu'il y aura une heure que l'on aura
mangé le moins, et tenir la bouteille
bien bouchée. on peut adjoindre à cela
demie once de canelle. quelques
grains de poudre de vipère, et 1/2 grain
de diaphoretique en poudre selon
le besoin.

Autre

Angerm.

Prenez demie once de camphre pul
verisé proprement, faites le dissoudre
proprement dans un demi septier de
prit de vin, quand il sera dissout ad
joûtez y demy once de mastic en lar
mes monde dissout avec la moitié
d'un demi septier d'eau de vie et dîpe
re le tout à chaleur lente. et pour
le mettre en usage, il faut en faire
chauffer légèrement le soir et le matin
après avoir échauffé la partie ma
lade la frottant avec la main ou
quelque linge chaud et rude puis frott
er avec la main en frottant pour
le faire pénétrer et mettre un linge
chaud par dessus.

graines de vicia aurea bien puluerissee
au poids d'un écu melé dans un œuf
ou du vin blanc a jeun 4 heures
avant manger, continuer toute la
nouvelle lune et le jour d'après la
pleine.

Diuretique.

grenoilles de buisson coupées et mises
sur les reins; item Racine d'artichaut
pilée et le suc beu avec vieux vin blanc,
elle sert aussy a la gonorrhée.

Colique nephretique et Pierre.

Prenez un tres vieux coq, un chou fort
rouge, faictes les bouillir dans du vin
blanc en un pot lutté dans un chaudron
comme un consommé au b.m. qu'il
bouille lentement 24 heures puis les
passer et en prendre 3. doits a jeun 3.
heures avant que de manger. faire
suer, puis se suer et se proxener, et
faire cela 3. fois, cela fera jeter la
pierre.

Pierre et gravelle

Prenez une dragme de cloportes. 10 onces de
poix chiches, demie once de eau de vie, et
prendre ce remede 5. heures avant le repas
il altere et échauffe pendant 2. heures
il époussille l'urine jusques a du sable
en 9. jours. lavez les cloportes dans
du vin blanc, et les sechez en bouteille
close au four, puluerisez le tout
les arrosant de vin blanc par trois
foix, sechez et les lavez avec parties
égales de nit de vin, et de eau de saie
et puis sechez et le gardez en boëtte
bien close.

Pierre en la vessie

Cardan dit quela colombine, la parietaire,
le sang de boye, la peau de lièvre.
Borax melé avec eau ardante ou eau de vie
en consistance de miel y meslant du Tarsien ou
gravelle de vin broyée en poudre, ou relint
d'urine ralee du pot apres le prenant pendant
14. jours melé avec du vin a diner.

R. Lisez

Distiller de la Riente de beuf au mois
de may dans un vaisseau de Teneau B. m.
Prenez 4. Raves que couperai et ferai
trempes 24. heures dans du vin blanc au
soleil et a la lune, prenez une partie
de ce vin avec deux parts de leau distillée
et demy partie de ad de fraise, et un peu
de jus de citron, que le tout face demy
verre chaque prise, dans le quel
mettez du miel rosat avec de la poudre
de virga aurea, ce quil en pourra tenir
sur un esu dor: la prendre le matin
a jeun jusques a guerison qui aniera
en 15. iours, mettez un linge sur le pot
ou le malade urnera, la gravelle ou
pierre restera dessus.
on donne la poudre de virga aurea au
sy seule dans du vin blanc une dragme.

Autre

Demie dragme de graine de genet dans
un verre de leau de reflex distillée,
soir et matin.

Autre

Prenez la lacte dun flarang sale delai
ez la dans du vin blanc restant du
banil.

Pour uriner

Faire infuser trois douzaines de zest de
noir, dans un verre de vin blanc et en
prendre a coeur jeun.

Autre

une poignée de graine de lin dans un
pot de eau et la boire.

Autre

Prenez une poignée de plume de rureau den
tre le bois et le corne faictes lay jeter 2
ou 3. pots de leau dans un pot de eau, et en
prendre un verre froid.

Tiercelet.

Colique nephretique

481

cueilli vers la fin de July la Racine
de chardon étoillé nomme chaurte frappe,
laiant bien lavée, ne prenèi quela
petitte peau qui est plus fort fine
brune par dehors et blanche par dedans
faictes la secher a l'ombre a l'aby de
la pourriere, puluerise la bien et
le 28.^e jour de chaque mois prenèi
en une dragme le plus natin que voy
moerèi dans 4. ou 5. doits de vin blanc
du meilleur. le soir du jour qu'aurei
pris a que dessus faictes infuser dans
un pot destiné a cela seul contenant un
peu plus de demy septier une poignée
de Parietaire bien lavée avec une
dragme de bois de sassafras, une drag
me d'atris, et pour viscosité de canelle
fine on fait bouillir ce pot plein
d'eau le space d'un misere. Deuant
le feu clair puis on le retire, on le cou
vre d'un papier son couvercle par
dessus, et on le met sur cendres chaudes.

Le lendemain on fait encor rebouil
lir le pot, deuant un feu clair le space
d'un misere, et aiant mis 2. onces
de sucre candy en poudre dans une
ecuelle on passe l'infusion par
dessus que lon coulle avec expressi
on du marc, et le sucre fond on le
prend le plus chaud qu'on peut et
lon est trois heures sans rien prendre
comme on a fait le jour precedent
apres avoir pris la poudre.

Ces prises ne changent ny le regime
de vie, ny l'exercice accoustume.

Colique et Retention d'urine.

mercur

Prenez 8. gros oignons blancs, ou quatre autres moindres, battez les bien dans un mortier, versez y un demy verre de vin blanc, mêlez le tout et le passez dans un linge fin, faites des soubres dans une goutte de vin par grand comme une piece de 15. pouds de sel vegetal battu en poudre merlez le tout, le prenez, et vous reposez.

salement a mesme intention.

faites decoction avec mauves, guimauves, une poignée de chacune avec feuilles et racines de fraizier parictaire, mercuriale, demy poignée de fenouil, 4. ou 5. feuilles de poiree, oseille ronde une poignée, le tout cuit en suffisante quantité de eau de rivière, et vous dissoudrez dans le lauent une once de lenitif autant de miel mercurial demy gros de smit de sel, et autant de sel brunelle et continuez de lauent jusqu'à trois fois encor que le mal passe et soit fin.

Purgation Des Reins

graine de xanthium ou petit glouteron puluerisés et prise en vin blanc ou eau de vie.

Retention par sable ou Pierre

Prenez racine de fenouil, orval, persil, oseille, pimpinelle, chicorée, puvage, chardon Roullant, couysille et les faites bouillir en leau que vous boirez a jeun avant le repas.

Autre

Prenez un quartier de racine de Cam
panelle deséchée mise par petits mor
ceaux dans une bouteille de verre
avec un tiers de vin blanc & laissez
que l'on boira par trois matins, ne
manger que 3 heures après, si la per
sonne a le foye et le sang chaud
il faut mettre un demy tiers d'eau
avec le tiers de vin, mais il faudra
que l'ad. eau soit bouillie et refroidie
auparavant, si la personne est
sujette à la colique il en faut pren
dre tous les 8 jours 3 fois. après
tous les 15 jours, & après tous les mois.
ce remède ne fait aucun mal à l'esto
mach.

Pisane pour retention d'urine.

Prenez 2 bonnes poignées de creton,
4 grains d'alkacange, 1 gros et demy
de Cristail mineral, & un gros oignon
coupez en 4. faites bouillir le tout
lentement en un vaisseau couvert
avec une pinte de vin blanc jusqu'à
la diminution du quart & prenez
un grand verre de cette decoction a
jeun avec 5 ou 6 gouttes de spiritus de
sel, et ne mangerez de 3 heures après.

gravelle

Argentine, et millefeuilles, autant
de l'une que de l'autre distillez et en
buvez leau.

diminuer la Pierre

Mettez un verre de sang de Renard
chaud à feu. & injection de ce sang chaud
dans la vessie dissout la Pierre

RR

Pour la Pierre

Peler et couper par tranches une
quantité d'oignons blancs et les distil-
ler et donner deux cuillères de cette
eau en vin blanc ou sceulle, et en
syringuer la verge du malade.

^{gravelle}
Rx carii recentis extracti cum oleo ^{de rosmarin}
amigdalorum dulcium 31. diapheni
3114. Rhab. pulueris. 31. fiat bolus.

La Pierre

Une petite pierre qui se trouve dans
le chier de pigeon pulueriser la, et
mettre avec de la canelle et de la fleur
de sureau, autant des unes que des
autres, et en donner une dragme dans
eau d'ononix, ou xanthoxe et vin
blanc et repeter plusieurs fois.

Retention d'urine.

faire pulueriser la petite graine velue
qui est dans le grattecul ou fruit de lan-
tier, et que cette poudre soit menue com-
me fine farine et en faire prendre
le poids de 2. dragmes dans du vin
blanc.

Pierre

Une pinte de vin blanc dans laquelle
mettre tremper 8. oignons blancs, et
gros comme la moitié d'un œuf de
cendre envelopés dans un linge pen-
dant trois jours, apres quoy voyez
prendre tous les matins un petit
verre. Autre.

Prenez 36. citrons coupés par fran-
ches, distiller en eau et en prendre tous
les matins trois ~~ou quatre~~ cuillères
trois heures avant manger.

gravelle et uriner

Prenei Raifort sauvage, Peril et
feste doignon de chacune une poig
née, qu'ils bouillent en un pot neuf
en une pinte de vin blanc jusqu'
à la consommation du quart puis
le couller, prendre après de vin
en viron 4 onces le matin à jeun
pour uriner et faire sortir le sable
en continuant quelques jours

Autre

Prenei 4 ou 5 cotes dail concassées
mettre les tremper en vin blanc et en
buver.

Autre

Prenei du bled fritte avec graisse
blanche dont mettre un cataplasme
sur le petit ventre.

Autre

Prenei des filaments de testis de poi
reaux que l'on seche au four douxent
reduire les en poudre dont mettre
une pincée à tremper en vin blanc
fiède du soir au matin couler le
et le prenei à jeun.

Autre

Prenei deux douzaines de racines de
peril, de petit plantin, autant de raci
ne de pimpinelle, 6. ou 7. racines de
parietaire. 6 ou 7 racines de claire, une
douzaine de baguenaude, s'il s'en trouve.
un 4 once de benioin, 2 douzaines de
p. uneaux et une once de sucre infusé
dans un pot neuf 24 heures avec bon
vin blanc vieil, le faire bouillir un
bouillon, et prendre à jeun viron une
once de la decoction.

^{Autre}
Prenez de la Parietaire et du Cresson
ana. les mettez bouillir, et en prenez
au matin et au soir, et ne boirez
manger que deux heures après.

^{Autre}
Infusez 5. ou 6. heures en vin blanc
les sommités d'orties grisees, et les
prenez a jeun. une ou plusieurs fois
par jour.

trauelle et casser la Pierre
mettez 5. pintes de lait de vache en un
calebasse et le distillez sur cendres
chaudes jusqu'à ce qu'il y en ait
environ une pinte de distillée, mettez
en cette eau un viron gros et long com
me le doit de bois nefretigüe ain
suz après l'avoir concassé et bou
ché bien, et percez le parchemin
qui le bouchera de cinq ou six trous
de quille: puis faites du syrop d'al
tea ou guimaune, et tous le matin
a jeun prenez un remède de fait avec
deux cuillerées de syrop de l'Altea et
deux cuillerées de vin blanc et buvez
le tout meslé ensemble.

Contre la Pierre.

Prenez deux ou trois ceruelles de Pie.
faites bouillir leur feste dans de l'eau
ouvrez les et entirez la ceruelle,
et la laissez secher et la fenez en
velopée dans un papier. quand
vous voudrez en user faites le
fremper 24. heures dans un bon verre
de vin blanc et le diluez. quand
on en a de fraische, il ne faut que
le diluer sur l'heure et le prendre.

gravelle Retention, et flux.

Prenez la membrane inferieure du
gier d'une Poule ou chapon desse-
chée et pulverisée dans un verre
de vin blanc apres l'y avoir fait
trempier quelque temps.

Autre.

Prenez la corque d'oeuf du quelle pour
sin est sorti Prenez la et la donnez dans
du vin blanc, elle rompt la Pierre soit
dans les Reins soit dans la vessie.

Autre

Emplissez un creuset de Rosier et
de vin blanc et les fairez conommer
ainsi trois fois au four, et fairez pren-
dre cette poudre depuis demie dragme
jusques a une dragme dans un peu de
vin blanc, dans le quel vous aurez
auparavant fait brüller des bagues
de genievre concassées.

Autre

Rapés 1. once de corne de raifort que
vous ferez trempier en un verre de vin
blanc, exprimez le tout par un linge
mouillé, et le prenez a jeun.

Autre

Une dragme de milium solis pulveri-
sé et pris dans un verre de vin blanc
est très apertif.

Douleur de Reins

Racines de tiges pilées avec du vin
blanc, coulez cette decoction et la prenez

Retention d'urine avec douleur

Faites calciner des Pierres a feu il elles
eteignent, frottez rougies au feu dans de
l'eau, plusieurs fois, dont vous ferez usage
pour votre boisson ordinaire au lieu
d'eau commune.

Coliques Douleurs de Reins

Prenez 2 dragmes de noix de
fleur sauvage, dittes merles, pulveri-
fiez les très menu et les mettre en 4
onces de vin blanc tiède, buvez le a
peu que le vin soit vuidé, et continuez
en augmentant ou diminuant la do-
se suivant la portée du malade.

Colique, Calcul, suffocation de
matrice, suppression de lait, defluxion
froide, Hydropisie, et air contagieux.

Concasser des graines resentes et meu-
res de genieve en un mortier de marbre
versant sur chaque livre de graine 4th
deau de pluie distillée, mettez le
tout apès a digerer l'espace de 3. jours
en lieu chaud puis le passez par un
linge et exprimez diligemment la
collature, filtrez, et faites évaporer
jusques à consistence d'extrait.
La dose est d'une dragme.

Coliques.

Ce terme vient du boiau (Colon) que l'on a cru le siege ordinaire des douleurs que l'on sent dans le ventre. Il est de 3. sortes de coliques, la nephretique ainsi dite de nephros (Rein) qui se sent vers la region des reins et qui est causée comme nous l'avons dit des graviers pierres ou glaires epaisses et glutineuses qui font faire des extentions extraordinaires aux ureteres, l'on appelle se detachent des Reins pour passer dans la vessie, la 2.^e colique dite bilieuse est causée par des humeurs acides et mordicantes qui se tendent dans les boiaux, et les picotent plus ou moins. la 3.^e est la colique ventreuse qui fait des extentions a l'intestin ou le vent se couille et charge a tout moment de contraction. La bile ou le vent quelle cause dans les boiaux les fait quelquefois boucher par le reple qui se font sur eux meme ce que l'on appelle Iliacus morbus. Iliacus paristh, conuulsus, et miserere en françois accuse que ceux qui sont atteints de cette sorte de colique sont dignes de pitié, car elle empêche de passer les excrements dans les boiaux et fait que le malade les rend par en haut.

Remarques Sur
Les Coliques.

De
1.^{re} des Coliques.

Colique Passion.

Prenez de vieux vin blanc ou malher
rie, meslé du miel et du Poivre
bien pilé, cela degage par haut et
par bas.

Lisée) Colique et miterere.

Pour sauerment R. mauues, gimaues,
fenouille, Romarin, sauge, abrinthe,
marube de chacun demy poignée
graine d'Anis, cumin, fenouil, coriandre
de chacun 2 gros. bagues de saurier
grain de fenicure de chacun 1 gros
la tierce partie d'une pomme de Col
quinte, et sur la fin de la decoction
mettre un verre de vin blanc. sur une
livre de cette decoction mettez once
d'huile de noix. et 1. lb de miel
Antozat, et un petit verre d'urine
de jeune garçon de 10. a 12 ans il
est excellent.

Lisée

Le lendemain faire prendre au
malade le poids d'unescu de graine
d'anneos, dissout dans du vin blanc
a jeun 4 heures avant manger.

Et appliqué sur le mal unguent
fait de gomme de Tacamahaca,
et de Caracney.

On purge encor le malade avec une
once et demie de manne dans un
boüillon de poulet. 2 onces d'huile
d'amande douce tirée sans feu.

Colique venteuse

Prenez du Romarin, une grosse noix
grillée, et du gingembre, pulvériser
les, et les mettre tremper dans du
vin blanc et le jurer.

Puis mettez cendres chaudes en une
écuelle de bois, et la remplir de
herbe appelée morclin ou marchain
imbibée de vinaigre ou de vin, et
laissant bouchée d'un linge renoué
par derrière, mettez la peulle de
l'écuelle sur le mal.

^{autre}
vin blanc ou aura trempé graine
de lavrier pillée

Prenez ^{autre} blanc d'oeuf les battez avec
poivre pulvérisé, étendez le sur de
la filasse, montrez au feu et l'appliquez
sur le mal.

colique venteuse

Prenez des cendres de serment bien
nettes deux poignées mettez les en une
chopine de vin blanc, passez les en un
linge blanc, et les faites prendre en
2. ou 3. fois au malade le matin à
jeun et qu'il ne mange de 2 heures
après.

Coliques en general.

Prenez de l'huile et du vin parties
egales, et les faire bouillir avec
de la canelle jusqu'à consump-
tion de moitié, et les faire prendre
Autre.

Prenez de la poudre de la corne d'un
jeune cerf, dont le bois soit nouve-
lement revenu faire la secher en
un pot vernissé de terre bien lutté
qu'il se reduise en poudre, en pin-
cée de trois doigts, avec poivre et
mirre Autre

Prenez une écuelle de bois emplissez
la a moitié de cendres rouges, mettez
dessus de l'armoise, Ruë, siene fenestre,
sauge pource et menue a la que l'écue-
lle soit pleine, l'enveloppez d'un linge
relié par le cul de l'écuelle, et en
appliquez la geulle sur le nombril.

Autre
Prenez du guy de pigne blanche feuil-
les et graines et les faire secher au
four après le paitiré, les pulvériser
et en faire prendre la poignée d'un cu-
dars de vin blanc et couvrir le va-
lade pour suer

Autre
Prenez graines d'orties pignantes et de
my mentes, distillez les et en en laisser
digester leau un mois au soleil, puis
en donnez demy vne pour faire suer
le malade. Autre

Prenez fiente fraiche d'un asne noir
ou autre, faites la cuire en vin blanc,
parcei la, et en donnez un lavement.

Autre.
Prenez boiaur de soup, faut. le, et
les faire calciner au four en vray
de terre lutté, et en donner le poids
de 2 écus dans du vin blanc ou poire
et viron demie heure après, faire pren
dre au malade comme plein un beuf
de au de vie cela fait vomir.

Autre
Prenez 2 onces de bon vin blanc, mus
cade, clou de girofle de chacun demie
dragme, du galanga une dragme
les piller grossièrement, les laisser
trempier une nuit, et les faire boire
au matin avec du sucre, et en prendre
2 fois la semaine pour préservatif.

Autre
Prenez 2^{te} de corce de Ravier orser
et poirre et 4^{te} de miel blanc et faire
tout bouillir jusques a consommation
de moitié, puis mêler avec poudre
de canelle, clou de girofle, muscade et
maui, poivre noir de chacun deux
dragmes, et garder cela en quelque
vaisseau et en faire prendre demie
once au matin a jeun.

Autre
Prenez dragme et demie de feuilles de
meunier blanc, écorce de raifort une
dragme dragme et demie de pierres
de nefles, le tout bien séché a l'ombre
et pulvérisé subtilement et en donner
au malade le matin a jeun dans du vin
blanc.

Autre.
Deux cuillerées d'huile d'olive, 2 de au
de vie, et 3. de vin blanc.

Autre
Un lavement d'urine chauffée jusques
a chaleur competente pour lavement.

Douleurs D'entrailles.

Prenez Dia galanga, Dia Buglossum,
2 dragmes. phillonii Romani 4. ou
pulle, mettez le tout en faire Bolus
et en donner au malade le matin
à jeun, ou quand il est tourmenté.

Autre.

Prenez une dragme de Theriaque,
ou mitridat à jeun et 2 dragmes
de sucre rosat.

Faites chistère de 2 onces de eau de vie
bouillie avec une livre et demie de
vin blanc tant que leau soit consom-
mée, ou de simple vin fied de rilly
à fièvre. Autre.

Prenez 8. onces d'huile de Rue. 3.
onces, d'huile de castoreum. 2 dragmes
de phillonium romanum. 1. once de
benedicte, et un peu de sel, mais peu
pour chistère.

onguent pour la Colique.

Prenez huile de castoreum, de lys et
de chistère de chacun 3. onces, jus de qui-
maue et d'armoira de chacun 4. onces,
eau de vie 6. onces, et faire bouillir le
tout jusqu'à ce que leau de vie soit
consommée, mastic, graine de paradis,
galanga, de chacun dragme et demie
avec autant de poivre, girofle, mus-
cade le tout pulvérisé et bouilly à
petit feu pour faire onguent dont
on mettra sur la douleur, et faire
fied de par dessus.

Colique

Prenez une fluppe qui est un oiseau
faites la calciner en rendrez en poudre
en pot lutté, et en donnez le poids d'un
écu dans du vin blanc.

Autre
Prenez decoction de Romarin

Autre
Prenez glands de chene les pelés
et les pilés, et en mettre la poudre
trempés 24 heures au moins dans du
vin blanc et le faire avaler.

ou un gland rapé en vin blanc.
faulx de glands ie mesuit servir de
bouteure de chene naissant ou feuille
fendre, ou bourgeon et de glands vers
et naissant faulx d'autre les piler
en un mortier avec vin blanc que
le mortier soit de marbre ou pierre et
en exprimer le jus et le faire avaler.

Autre
une dragme de confection de Jacinthe
et la avaler dans un verre de aulxide
quand les douleurs vous prennent

Des Rorins

Autre
Prenez de la 1. ecorce d'orange ou 2. e
bien delié 1. once, autant yherant de clou
de girasle, faire bouillir le tout dans
un bon verre de vin réduit au tiers
et le donner a boire au malade il
guerira pour jamais.

maras

Autre
Prenez la chair d'une noix et la met
tre sur une pelle chaude, la reduire
en poudre, et la faire boire au malade
dans un verre de vin blanc ou rouge.

Autre
La Roquette d'un pied de lieue droit de
derriere prise dans du vin, et une heure
après donner un lavement avec un verre
de vin, et quelque yheranne et decoction
pour achever le dit lavement, et trois bonnes
cuillerées d'huile de sésame et 2. onces de miel
et purger le malade les jours suivants, cela
guérit toutes sortes de coliques.

Prenez un blanc d'œuf frais puis faites
une emplâtre de coton fin de la grandeur
d'un escu, se quel emplâtre vous imbibez
ou trempez dans votre blanc
d'œuf, puis faites chauffer de l'huile
doline dans un plat sur un rechaud
et faite frire votre emplâtre dans
lad. huile cela étant fait vous l'ap-
pliquerez sur le nombril, le plus
châudement que faire se pourra, puis
couvrez l'adt emplâtre d'une serviette,
bien chaude en 4 doubles pendant le
quel temps vous chaufferez un autre
serviette pour mettre alternativement
en la place de la 1^{re} a mesure quelle
se refroidira, et continuerez jusques a
ce que la douleur cesse.

R

Tranchées de femme en couche.
Prenez ce qui vient après l'enfant, c'est à
dire l'arnière fait et le mettez dans
un sceau d'eau fraîche cela suffit car
le jettant au feu, cela irrite le mal

Tranchées de l'enfant.

R

Faites cuire une muscade dans la bouillie
retirez la quand la bouillie est cuite,
et remettez la même muscade à chauffer
soit que l'on fait cuire la bouillie.

Liser

gramen ossifragum.

Si un veuf ou quelq; autre animal en
mange, ses nerfs et ses tendons se des-
chent tellement qu'il ne scauroient
presque se remuer non plus que si
auroient les reins rompus. Il est diffi-
cile de trouver la cause d'un effect si
surprenant auoir que d'auoir pour
cette qualite occulte. neanmoins on
croit qu'un endroit ou croist cette herbe
il y a des mines de goudres. Deu elle
aue cette qualite si ennemie de nerfs.

Du guy de Chesne. —

503

Le vray guy de chesne est bon a mollifier
et resoudre toutes Tumeurs et terta de tuer
a crouelles et humeurs scrophuleux, inter
poréen resine il mitige toutes apostumes,
plattes; D'autant de guy de chesne que
de galbanum se fait un onguent pro
pre a toutes plaies et a polir la peau
et ruderse des ongles, l'appliquant 7.
Jours durant et les lavant tous les dix
Jours avec du nitre.

R

Le guy de chesne est excellent a ceux qui
sont atteints de haut mal, en prenant
le poids d'un ercu au matin dans un
verre de vin blanc, lors que le mal n'a
généralement que 2. ou 3. ans

On dit qu'une femme qui portera du guy
de chesne sur elle concevra plus tost, et en
enfantera plus facilement.

Le guy marcho, et appliqué de l'instant sur
une plaie la guérit soudain comme un miracle.

Le guy de chesne bouilly avec racines de
guy mauve, et de bon fort vinaigre jusqu'à la
consommation de la moitié ou de la moitié que
rit le mal et meurt.

Le guy de chesne appliqué en fronteau ou
plumaceau guérit le mal des yeux, et ceux
qui ont le bord des yeux rouges et enflammé,
et qui leur demangent et teignent

Le guy de chesne appliqué avec encens molli
fié les vieux ulcères et malins de difficile cure.

Le guy de chesne cuit avec chaux, et agate, et
mélé avec chaux et lie de vin se fortifie en vertu.

Reduit en poudre très délicate, et tiré par le noir
sur le dessus de la main souvent guérit les punais.

Porté et mis au bras et autour du col d'une
femme et tant en couche, il luy aide au travail.

Il faut cueillir le guy de chesne la lune
naissant qu'un jour au mois de juillet, le

le lait estant au ~~figue~~ du lion, et il ne
 le faut couper avec aucun ferrement
 cela fait mourir la teste au lieu que
 rompu avec la main a deux ou trois
 fois il repousse. —

Le guy qui se trouve sur les pointes
 non greffés, pillé avec branches et feuilles
 et incorporé avec graine de chapon est
 tres excellent pour guerir ceux qui ont
 les membres retirés. —

Geroriam

Raleine
 Vin blanc ou a bouilly fleur de Romarin
 peu fait bonne Raleine.
 aussy fait le cachou, qui est stomacal.

Hemorroïdes.

hai morhois, (sanguinis profluuium)
la perte de ce sang icy se fait ordi-
nairement par le fondement et flüe
des veines hemorroïdalles.

Liséc

Querciori. Prenez 6. neffs de porc et trois ou 4
pilottes de crottes de cheval fraîches
et les fire ensemble et les passer pour
en avoir le suc en forme d'onguent
si elles sont internes il faut porter
le remède avec le petit doigt le plus
avant et comme si l'on voudroit
gratter tout autour.

Autre.

faictes bouillir quantité de feuilles
de sureau avec du de vin et les
appliquer sur le mal le plus chaude-
ment que vous pourrez souffrir et
reste couché sur le ventre toute la
nuit.

Autre.

Prenez feuilles de bouillon blanc
et qui mauves de chacun une poiz-
née, feuilles de camomille fenugrec,
semence de lin et melilot de chacun
demie once, faictes decoction avec
du vin et de l'eau, baignez le mal
souvent, y laissant la compresse ten-
pée chaudement.

Autre.

Pour un sou de populeum frotte avec
3. ou 4 pilottes de fientes fraîches de che-
val ou mulet, et en exprimer le jus dans
un linge et se frotter si elles sont exte-
ries, et laisser dessus un petit linge
trempé du jus.

Autre
Faittes bouillir du cerfeuil avec du
lait, et en recevez la vapeur dans la
chaise percée. ce Remède fait resoudre.
Purge le malade.

Autre
Recevoir la vapeur de marube blanc
en une chaise percée, bien envelopée
pendant que le marube brule dessous
sur un rachat ou il y a peu de feu.

Autre.
Recevoir de la même façon la vapeur
d'une poignée de segle que l'on fera
bruler comme dessus.

Autre.
Prenez coquilles de moules de mer cal-
cinées et pulvérisées finement, incorporez
les dans du sain doux de Truie rôt
pour un homme, et du miel chaste
ou non si c'est pour une femme, mise
forme d'un plat de la soie, soutenue avec
un bandage de linge en se couchant
ou le jour se tenant en repos, en trois
fois 24. heures on est bien guery.

Autre
Prenez Beurre frais et populeum ars.
3. onces, encens maile 4 onces, et de
tout en faire onguent tou a froid.

Autre
Prenez un Anguille bien grasse, ecor-
chez la et la liez autour d'une
broche et la faittes rôtir recevant la
graisse dans un plat de Tene, et laissez
refroidir laiant versé dans un petit
pot de tene vernissé, et en oindrez
les hemorroides et parties voisines met-
tez un linge trempé de lad grasse dessus
et un autre par dessous, et bandage accou-
me pour le contenir.

Prenez ^{Aube} du solanum, du plantin, l'ala
morelle, l'herbe nommée pied de veau,
des queues de Poireau, et de l'herbe
appelée queue de soup. ana. fau-
lez comme une salade puis sejour-
nez et secher, et pilez les, et en tirez
tout le jus par expression dont en
suite vous ferez évaporer toute l'hu-
midité a petit feu, jusque a ce que
vous les ayez reduites en consistance
de miel clair, quoy fait ajoutez
de la graisse de chapon ou d'oie 4
onces et 2 onces de coques d'ours
calcinees, et reduites en poudre
comme farine, et en faitez onguent
dont usez, en l'appliquant sur les
hemoroides.

Prenez ^{Aube} fiel de Taureau pour male
et de genisse pour femelle, et avec
un peu de cotton engraissez les
Hemoroides.

Prenez ^{Aube} mettez dessus du papier brouillard et im-
bibé de salive.

Prenez ^{Aube} de la racine de bardane incorporée
avec du beurre de may

Prenez ^{Aube} geniville, menue sauge, feuille
de violette et feuille de figuier, et en
recevoir la vapeur, frite en poelle,
et fait flüer.

Prenez ^{Aube} Porter sur feu la racine de cynoglossum.
les coupant menu, en chapel et en filés.

Prenez ^{Aube} la Pierre cornaline arreste le sang. Dors
hemoroides.

Autre.
Prenez es corgots ou fouilles merdes
emplissez en une fiole de verre
qui ait l'entrée assez large, et vers
dessus de l'huile d'olive jus-
ques a ce que la fiole soit pleine
exposez la au soleil pendant un mois
et coulez l'huile a travers un lin-
ge, et la gardez dans une fiole
pour en froter le mal avec une
plume.

Autre.
Prenez graise blanche et Poivre
blanc, de la sausselle une poignée
et ferez bouillir le tout ensemble
jusques a ce que le tout soit cuit,
le passer dans un linge, et oindre
de cet onguent.

Autre
mettre plusieurs linge sur la poitrine
d'un homme agonisant, et les
retirer quand il est mort, et les
mettre dans une graise sechement,
puis en mettre un morceau comme
une fente dans le fondement du
malade cela fuit la douleur et la
cause de la maladie.

Autre

[Faint, illegible handwriting, likely bleed-through from the reverse side of the page.]

[Faint handwritten mark or signature.]

Huilles

Les Huilles se tirent des Animaux
des vegetaux et des mineraux, enfin
de toutes choses.

Huile de chien.

Prenez 6. petits chiens frais qui
n'aient point encor mangé d'ouye
livres d'huile d'olive. 3 chopines
deau de vie, 2. livres de Beurre frais
mettre le Beurre et l'huile à bouillir
dans un chaudron, mettre y les chiens
tous vivants, et les y laisser bouillir
7. heures à petit feu en remuant de
temps en temps avec une spatule
et les remuer et puis les presser à
travers d'un linge, et les remettre
dans un chaudron, et faire les
bouillir avec de l'eau de vie durant
demie heure, et passer derechef. cela
fait oter de dessus le feu et le re-
passer dans le même linge et les
bien presser et mettre le tout dans
une bouteille, la chair qui reste des
dits chiens est excellente pour entorse
et foulure de nerfs ou rupture et
fracture des os, et des membranes, et le
mettre à chauffer dans un bassin
y adjoignant de l'ail. Huile meslée
en semble en forme d'emplâtre ou
cataplasme sur le mal ou douleur
le plus chaud que l'on pourra souffrir
et l'enveler proprement et bander
en q. doubles, en faisant cela 3. ou 4.

* R. —

foir on sera guery et y en mette
Jusques a parfaite guenison, cette
chair ne se garde que deux ou 15.
jours au plus.

Quant a l'usage pour le mal de Torte
Il en faut user le plus chaud que
lon peut sur la terte, tant quelle este
dedans sans couper les cheveux,
et puis se recouffir, pour la migraine
aussy, et puis froter la poitrine
le stomac, et aussy la ratte le plus
chaud que lon pourra, et metre un
linge bien chaud dessus. et puis
faut prendre un lavement comme
a l'ordinaire, et alors quelon sera
prest a le donner, il faut mettre dans
led. lavement deux cuillerées de
laditte huile.

Pour la colique il faut froter l'esto
mac, et le ventre puis temperer un
linge en 4 doubles dans la ditte
huile, et l'appliquer sur le ventre
puis un lavement comme dessus.

Pour le flux de sang il faut se
frotter les reins, et prendre le susdit
lavement. mettre une compresse
mouillée dedans sur les hemorroids
externes et ly bander, ou en fouter
avec un petit linge aux internes.

En froter le four des plaies avec une
compresse dessus trempée dans l'huile
Pour les fluxions des yeux et de dents
en froter chaudement les parties voisines
et metre dessus un linge chaud.

Pour la sciaticque ou autres douleurs
et enflures, metre dessus un linge

trempé chaudement sur de force
enflure de nerf, un linge en quatre
trempé et chaud.

Pour les abcès à la teste et au corps
demmes, et ils sont internes, prendre
en outre led. laumement, pour la
boulure et pour la rheume en
froter la poitrine et l'estomach.

Huile de vers.

Prendre vers de Terre 2 lb. faire les
se vider ensemble dans un pot
dore ils ne puissent sortir pendant
doux heures, puis ariser la terre
qui sera dessus, et les mettre avec une
pinte d'eau de vie autant d'huile d'olive,
et une once de clou de girofle con-
cassé, le tout dans un pot de fer
vernissé bien lutté, le quart du
pot vuide, et le mettre avec le pain
au four et le laisser doux heures,
puis ariser le tout dans un linge
avant qu'il soit refroidy et le met-
tre fortement, et garder cette huile
dans une bouteille de verre bien
bouchée, pour la conserver long
temps, adouber y une demie once
de clou de girofle concassé.

Pour en user faut brouiller la bou-
teille, et en froter pour adouber
les nerfs, et les enflures: cette huile
est résolutive.

Huile de grenouilles.

Cuiser les en huile jusqu'à la separation
des os avec la chair. oindre en les membres
refroidis, les nerfs, et jointures, l'aiant fait
chauffer.

Huile magique.

Prenez une pinte de meilleur vin
Blanc, 3^{te} d'huile d'olive de la
plus vieille, dans les quelles vous
ferez infuser d'huile d'hyssop
demie livre. de chardon benit, vale
rienne, sauge franche, de chacun
un quarteron, four avec feuilles et
fleurs, s'il est possible, laissez les
trempes en semblable 24 heures le jour
en suivant faites la bouillie a
petit feu dans un vaisseau de
terre verny ou en un vaisseau de
cuivre jusqu'à ce que le vin soit
tout consommé, remue au bien avec
un baston, après avoir coullé l'hu
ille, vous y adjoindrez 1^{te} demie
de Terebentine de venise, et puis la
ferez bouillir un quart d'heure a
petit feu, alors vous y mettrez
5. onces de cense masle, 3 onces de
mirre, 1. once de sap de Dragon,
et les ferez encor cuire jusqu'à ce
que le cense et myrre soient fon
dus, et quand l'huile sera froide
vous la renverserez dans une fiole
de verre et l'exposerez dix jours
au soleil, puis la garderez pour
en user contre toute plaie et dou
leur de membres.

Huille contre maladies froides.
 Prenez Romanin avec ses fleurs,
 fougere menue, abrinthe fleur et
 feuille, soucy, Armoise de chacun
 une poignée, graine de genievre
 battre le tout et puis le faire temper
 par trois iours et trois nuicts en huille
 d'olive dans un vaisseau bien bouché
 et le faire bouillir a feu clair jus
 ques a ce que les herbes soient pie
 lées remuant sans cesse, et puis
 laisant quiesce faire fondre dedans
 telle quantité de cire que l'on
 voudra pour rendre la compo
 sition plus ou moins epaisse et la
 garder contre les douleurs de dis
 location, contusions, coliques ou
 autres maux ou il est besoin de
 chaleur.

Huille de gomme
 Huille de torax, Calamitte et autres
 gommei, se firent avec de oeuf durs
 dont on ofte le jaune et on met en
 sa place les gommei lors que les oeuf
 sont encor chauds on jette la pointe
 de l'oeuf et on met des folles sous cha
 cune, et pour clarifier les dites liqueurs
 les faut mettre sous le fumier de cheval
 et il faut mettre la mirrhe au poids
 de 6. onces avec 12. onces de rommei
 vin sous le fumier chaud 6 jours
 puis on distille au b. m. tant
 que leau soit montée. Huille restera
 au fond que conservera pour maintenir
 le visage en sa splendeur et jeunesse.

Huile de mirrhe.

laisser cuire des oeufs ostés en le
jaune quand ils sont durs et mettré
de la myrrhe pulvérisée en leur
place. mettre le tout a la caue
sur un marbre ou sur le bord
d'un plat de faïence.

cette siqueur embellit ostes les
faches et empesche la corruption

Autre maniere

Prener 6. onces de myrrhe et 12.
onces de eau de vie mettre le tout
distiller apres estre dissout leau
de vie montera la 1.^e et la liqueur
en suite de la quelle verser com
me dessus

Huile de jaunes d'oeufs

quine consomme jamais. servant a la chy
mie, pour finer medecins volatiles.
R jaunes d'oeufs durs pilés en un mortier et
essaiés une marre. puis les mettré en une
casse de cuivre dessus le feu leur donnant
bonne chaleur de charbon et remuant souvent.

Huile de ben n'a nulle odeur.

Huile de Benioin

R Benioin grossierement concassé mettré le
au bain marie qui sur nag de 3 ou 4 doits d'ea
ce de 2 ou 3 jours sur la feu d'ou en une cornue.
L'eau de la napuissie distiller remuant souvent
l'ait distiller au sable. jusques a ce que sortent
l'equilles qui s'attachent au col que l'ait a sec
d'outon et d'elles seront passés apres le Benioin
C'est ainsi que l'huile distillera belle couleur de
hyacinthe, puis sortira une huile noire qui l'ait
remuoir a part chargeant de recipient. avec l'ait. ou
deux fois extraire une fois de laune des equilles.
C'est a benioin pincet. la noir est un benioin
lecalant

seconde est l'ait. Huile du thorax, cala
mita, condanum, mirrhe et autres gommes. même
de 4

Huile Rosat.

De grace

Emplirai une Terrine neuve de roses bien épluchées et un peu mortifiées et deséchées sur une table à l'ombre, verser dessus une pinte ou deux de excellente huile d'olive, celle d'olive sauvage que l'on appelle huile vierge y fera excellent. Mettre la Terrine sur les cendres chaudes, et mesler avec la main la huile et vos Roses avec une spatule de bois que laisserai dedans pour tant de temps en temps, adjoindre tous les jours de nouvelles roses, et celles qui y sont déjà, et continuerai de roses durer, entretenant toujours la chaleur avec des cendres chaudes que vous renouvellerez sous la serrine, et quand la saison des roses sera passée, exprimerez l'huile qui sortira de ce marc à travers un sac de Toille neuve et forte, couvé à double fil et tors, dans lequel vous aurez mis ce marc de Roses imbibé d'huile, en mettant ledit sac plein entre deux presser.

Cette huile est excellente contre les contusions, enflures douloureuses ou autres, inflammation, apostume, de force elle est fort résolutive, guérit la douleur des gouttes enflammées, et une bonne maison ne doit point en être sans. Il faut pour l'appliquer en faire chauffer quelques gouttes dans une cuiller et tenir la partie avec une plume et mettre un linge chaud par dessus, et verser toujours du même linge. Si elle est aussy interne.

aussy Huile Rosat

Faites pour au premier mois des Roses rouges et en mettre et en cadelle en un vaisseau bien couvert, cette huile est fort odorante.

Huile de Fleur de Romarin.

Faites macerer 2^{te} de fleur de Romarin dans eau de pluie distillée par 2 fois, faites les macerer par 4 jours au bain tiède, puis distillez à chaleur lente, l'eau et l'huile monteront, l'eau sera séparée par l'entonnoir que garderez.

Elle est admirable pour toutes douleurs du cerveau, de côté, contre le flegme, aide la digestion, conforte le cœur, dissipe les humeurs mélancoliques, résout les opacités et les ventosités, diverte les catarrhes, arrête le vomissement temporel la bile, aide à la conception, provoque l'urine et la sueur, fortifie la chaleur naturelle et toutes les facultés de la nature, fuit les vers, des enfants leur en bavant le nombril chaudement, elle est admirable aux vieilles chaudes pisses, gonflement, flux de semence involontaire prise en eau sucrée tous les matins.

La dose de cette médecine presque universelle est de 6 gouttes dans du vin ou bouillon 2 heures avant manger.

Pour pouvoir tirer l'huile des sommités bien tendres du Romarin comme des fleurs, cette méthode servira pour tirer toutes les huiles des autres plantes comme l'auge, Thim, Boaroche, Buglose et autres fleurs dont les vertus sont sans nombre, et dont l'usage est dans les auteurs ou l'on pourra apprendre leurs vertus.

Huile de Fleurs d'Orange

Prenez une liure de fleurs d'Orange
et autant des semencesroides mon
dees que mettez lit sur lit, et mettez
sous les jours de nouvelles fleurs
sur les dits amandes par le temps
de 12. jours puis vous pillerez le
tout dans un mortier de marbre
avec le pilon de bois tant que le
tout soit en pâte que vous mettez
à la presse pour en tirer l'huile,
que vous mettez quinze jours
au soleil: en y adjoignant du musc,
deambre, et benioin à discretion,

Toutes les huiles des fleurs se
pouront tirer de mesme que celle
des fleurs d'Orange.

Huile de Storax.

Faites dissoudre du Storax dans
de l'eau Rose durant quatre jours,
distillez après au Bain Marie
ou cendres en vaisseau de verre
après separez l'eau et l'huile par
l'entonnoir et gardez l'huile.

Huile de Benioin.

Faites dissoudre le Benioin dans l'hu
ile de Tarte, pour chaque once de Ben
ioin il faut, 11 de l'eau Rose et autant
d'huile de Tarte, il les faut faire infu
ser et distiller, puis separez, et faire
comme des autres.

Huile de girofle.

Pulveriser vos clous de girofle
et en imbiber la poudre de vapeur
d'eau bouillante, puis tirer l'huile
à la presse chaudement, et que
les planches de la presse soient aussi
chauffées, et restera tant qu'il
en sorte plus de liqueur.

Huile de muscade. &c.

Huile de muscade, de Poivre, d'Anis,
de gingembre, et autres aromates se
font de la même façon.

Huile de Simon.

Traiter putrefier une bonne quantité
de Citrons pendant un mois dans
le fumier ou vous les mettrez renfer-
més dans une cucurbitte aveugle
ou gros matras bien bouché et baigné
avec un vaisseau de rencontre.
après quoy vous distillerez et
garderez la liqueur pour la dis-
solution, des perles, Corail, et
Talk.

Huile ou esprit de Terebentine
guérit la toux, la pierre, la retention
d'urine, dissout le sang caillé, contusion,
plaies. &c. p. 527.

Esprit de Terebentine
à Bien des vertus.

Esprit ou L^o. Sucre de l'écorce de Citrons, à l'usage de
l'écorce Extérieure ou est toute la force odorante.

Prenez des Citrons et en Enlevez l'écorce très mince, avec un couteau
il faut que ce soit de bons citrons et des plus frais et nouveaux
qu'on peut trouver, faites les piler dans un mortier de marbre et en
Exprimer le suc oleagineux, puis y ajoutez du Sucre Candy blanc jusqu'à
consistance de sirop en le faisant seulement dissoudre dans le suc des
Citrons, puis le mettre dans une bouteille de verre fort bien bouchée.
Ce suc est admirable à mettre dans les liqueurs qu'on veut
qui aient excellentes odeurs y en mettant seulement un gros-
par pint.

1. *De la nature de la vieillesse*
 2. *De la nature de la jeunesse*
 3. *De la nature de la maturité*
 4. *De la nature de la vieillesse*
 5. *De la nature de la jeunesse*
 6. *De la nature de la maturité*
 7. *De la nature de la vieillesse*
 8. *De la nature de la jeunesse*
 9. *De la nature de la maturité*
 10. *De la nature de la vieillesse*

11. *De la nature de la jeunesse*
 12. *De la nature de la maturité*
 13. *De la nature de la vieillesse*
 14. *De la nature de la jeunesse*
 15. *De la nature de la maturité*
 16. *De la nature de la vieillesse*
 17. *De la nature de la jeunesse*
 18. *De la nature de la maturité*
 19. *De la nature de la vieillesse*
 20. *De la nature de la jeunesse*

21. *De la nature de la maturité*
 22. *De la nature de la vieillesse*
 23. *De la nature de la jeunesse*
 24. *De la nature de la maturité*
 25. *De la nature de la vieillesse*
 26. *De la nature de la jeunesse*
 27. *De la nature de la maturité*
 28. *De la nature de la vieillesse*
 29. *De la nature de la jeunesse*
 30. *De la nature de la maturité*

31. *De la nature de la vieillesse*
 32. *De la nature de la jeunesse*
 33. *De la nature de la maturité*
 34. *De la nature de la vieillesse*
 35. *De la nature de la jeunesse*
 36. *De la nature de la maturité*
 37. *De la nature de la vieillesse*
 38. *De la nature de la jeunesse*
 39. *De la nature de la maturité*
 40. *De la nature de la vieillesse*

41. *De la nature de la jeunesse*
 42. *De la nature de la maturité*
 43. *De la nature de la vieillesse*
 44. *De la nature de la jeunesse*
 45. *De la nature de la maturité*
 46. *De la nature de la vieillesse*
 47. *De la nature de la jeunesse*
 48. *De la nature de la maturité*
 49. *De la nature de la vieillesse*
 50. *De la nature de la jeunesse*
 51. *De la nature de la maturité*
 52. *De la nature de la vieillesse*
 53. *De la nature de la jeunesse*
 54. *De la nature de la maturité*
 55. *De la nature de la vieillesse*
 56. *De la nature de la jeunesse*
 57. *De la nature de la maturité*
 58. *De la nature de la vieillesse*
 59. *De la nature de la jeunesse*
 60. *De la nature de la maturité*

Huile De Tartre.

Prenez une livre de Tartre de mon
pelier, que ferai calciner a feu de
Reverbere, et tendra la apres sur le
marbre a la caue, et en receuira la
liqueur par defaillance, la filtrer
et la garder pour l'usage. ^{de Fren}
10 d'huile.

Se tartre se fond par humidité
ou mis sous terre en vaisseau
de marbre, ou en uene qui
reçoit la fumée deau bouil
lante. vid. p. 522.

Huile de sel.

Pardes du sel commun et estant froid
faut le dissoudre en lieu humide puis
filtrer qu'il ne laisse aucunes fèces
fautes le apres cela digerer 2. mois au
furnier puis distiller par feu violent
separer le flegme d'avec la liqueur
onctueuse: on tient que ce fut de ce beau
me que le corps de cette belle femme
que Raphael dit avoir trouuée du
regne d'Alexandre 6. pape, avoit esté
embaumé il y avoit mesme 1300. ans.

Huile de bitriol.

Prenez du vitriol calciné au faune
Puis le mettez avec deux parts de
cailloux lavés et deséchés en pou
dre subtile se font en consistance
de bouillie avec esprit de vin que
distillerez par la retorte. vous
de flegmerez l'huile au bain, et
mettez cette huile en usage pour metaux.
ce mélange de cailloux broies est
meilleur pour l'extraction de l'esprit
de sel, car le vitriol a assez de
Tene pour le distiller tout seul
a fort feu, se mit sort le premier apres
avoir esté calciné au faune, puis
apres l'huile.

Huille de soufre.

Fonder du soufre dans le quel vous met-
trez de la poudre de Tuille tamisée et
bien sèche et quand elle aura tout
absorbé le soufre vous le mettrez dans
la cornue et le distillerez comme
l'huile des philosophes, et elle sera
composable et propre pour les feux
artificiels.

Autre huile de soufre

Prenez 1 lb de soufre, autant de chaux
vive, et 4 lb de sel armoniac et faites
comme dessus.

ont fire aussi une huile de soufre
ou Beaume qui ne permet pas qu'un
corps vif ou mort soit jamais attei-
nt d'aucune corruption, au contraire
elle le conserve dans un état si par-
fait, et si entier que les pernicious
influences ny corps celestes, ou les
malins esprits, ny la corruption que
produisent les elements ou leurs
habitans, ny celle qu'ils pourroit
engendrer dans leur propre principe
ne sauroit en rien endommager ny al-
terer les corps qui en auront esté enve-
lumpés, ny ceux qui en auront esté oints
en vie.

On prepare aussi un certain feu avec
de la fleur de soufre, du borax, et de
l'eau de vie qui dure plusieurs années
sans se fêler.

Quatre ajoutent une lampe de
pareille Huille, et tous ceux qui en
sont éclairés paroissent sans tache.

Huille de S

R 4, 1 lb. de mylure. sel 1 lb. 1 onc. nes les et
distiller par la cornue. excellent pour ulcères.

Huille de S

Fonder du S dans le quel mettrez de la poudre de
Tuille tamisée et bien sèche, et quand elle aura
tout absorbé le S. distiller la par la cornue
comme huile de phos. propre aux feux artificiels.

On tire aussy l'huile de rousse de
salpêtre parties égales bien tamisées
que l'on met dans un pot neuf, sur la
quelle on verse de fort vinaigre ou
de l'eau de vie 3. doigts par dessus.
on scelle le pot, et on le met en
lieu chaud, tant que le vinaigre ou
eau soient consommés puis on
prend la matière et on tire l'huile.

... Huille de 4 tirée par la cloche.
La dose est depuis 3. jusqu'à six
gouttes dans eau ou syrop conue
nable pour les maladies froides et
chaudes: contre les ulcères vene-
rieux et du fondement. et on appelle
cette huille esprit de rousse.

Huille qui ne fumera pas
faite distiller d'un doignon et le mettre
au fond de la lampe, l'huile par dessus.

Huille incomburable

R Huille d'olive, tel commun paré chaux vive ana. 1. et mis à tout
et distiller doucement. meslé de nouveau avec le sel la distillation en cohabitant
repété en incorporant 4 fois.

Huille sans fumer
R Soude d'alun 3 onces sur 1. et d'huile la batte et agiter bien pour la
laisser reposer 3 jours verrez la par inclination et elle sera pesée et brûlée
sans fumer. Purification d'huile
faite la bouillir avec chaux vive et verser par inclination
ou faire la bouillir avec de l'eau puis les separer.

Autre.
R Glans macérés dans du vin puis de rucher et mis à la meule tant q. l'aligne
se exprime, puis meslé avec d'autre huile de noix sur de la chaux vive,
piens de ponce, talk et alun calciné, du sablon mesme et autres choses qui
retiennent les impuretés distiller au foye au fond d'un vaisseau, pendant
que l'huile par distillation monte claire nette purifiée et moins inflammable
que la requise, on a un bon feu.

Huille qui ne fume point
R La quantité qu'il faut de chaux de bœuf faire faire le bouillir dans une cuve
de 3. m. tant qu'il diminue d'un quart ou deux tiers et que vous le voir
clair et tendre en huile, verser le clair par inclination pour vous en servir au feu
de lampe, une once de cette huile avec meche mediere dure 24. heures.

Huille durant un an dans la lampe
R 1. et d'huile d'olive. 4. inf. 2. et 1. de 4 onces d'alun, blanc ou calciné
blanche d'un liure, mettre le tout en poudre subtile que vous imbiber d'huile
en la battant jusqu'à ce qu'il l'imbibeant goutte à goutte, puis faire une paste
et que vous la distiller d'huile d'olive entre dedans, puis mettre le tout pendant 20 jours
à la purification dans l'atmosphère, puis distiller à feu de cendre pendant 6. heures, au
moment le feu sera apaisé puis donner feu de chaux pendant 4 heures, et ce
fait.

Huille qui ne noircit point
mettre au fond de la lampe eau
doignon distiller et par dessus huile
d'olive, cette eau ne s'élève point
et reste au fond de la lampe on sorte
q. cette huile brûle clair et sans
faire aucun corps ny noircir.

Huile incombustible ou de longue durée
 mettoi 2^{te} Huile d'olive dans un pot vetusté avec 2 onces de
 Soufre, 2 onces de Sulfur, une ^{1/2} de CV. et 4 onces d'encens broies
 le tout et le mettoi avec votre Huile bien pechie en sembler
 bien le pot avec son couvercle, mettes au feu sur un
 puis la retire et distille par l'alambic gardes bien cette Huile
 elle durera plus de 6 mois mais il faut adjoindre tous les jours
 un peu d'Huile a la lampe pour la tenir pleine, elle ne fume point

Autre Huile incombustible
 Huile d'olive 12^{te} et 2^{te} de CV. et 4 onces d'encens broies en poudre subtille
 2 onces, distille par la cornue et recueille 7 fois en adjoignant et
 si targe selon la même dose a chaque reiteration.

Autre Huile de longue durée.
 mettoi une cuillerée d'Huile d'olive, sur un quart de livre d'ambre et de
 concassé menu dans un mortier et pile de bois net, mettoi en suite
 cet ambre en poudre impalpable avec un rouleau de buis sur une table
 de bois net, mettoi en suite cet ambre pulvérisé dans un matras
 net sur un feu de bois modéré et quand il commença a
 souffler et vouloir fondre retire dessus une cuillerée de la d'Huile
 chaude et tout se fondra incontinent et sera fait, cette quantité se
 suffit pour la durée de 20 jours. la meche étant de moitié grand car
 Purification d'Huile de safran

Il faut la bouillir avec un oignon coupé en deux, tant que l'Huile
 soit claire ou bien avec une poignée de pain ou il y ait rien de brut

Huile de longue durée
 Huile d'olive, sel commun de cret et CV. ana, et pile les mûres
 et distille, re-incorpore avec les fèces et distille de nouveau reiteration
 4 fois, cette Huile se brûlera sans se consumer que bien peu.

Autre de longue durée
 Huile d'olive 2 onces, d'Huile de CV. une once de sel com
 un pulvérisé et 1 once d'Huile pur alumine, mises la distillant sur CV.

Huile d'olive, et CV. ana pulvérisé et distille par la cornue.
 Huile incombustible

Huile incombustible
 Huile d'olive (de optimale) et une de CV. de temps
 avec eau commune et de CV. pendant 3 jours et puis se verser a
 diminution de moitié puis filtrer. Et de cette eau ou se verser a
 et autant d'Huile d'olive et de CV. fortent jusques a ce que cela d'ou
 enne comme du rayon, mettoi a l'ou dans un vaisseau de verre au
 fumer pendant 10 jours et broie distille jusques a ce que l'ou sorte
 cette ou mise sur du feu ou au feu il ne se fera pas de feu, mais mise
 sur du métal elle y tinte et s'incorpore avec luy.

Huile qui dure long temps
 Huile d'olive, 4 onces, CV. 3 onces, calamine blanche
 1 once et demie, pulvérisé et mettoi le tout en cornue de verre au feu
 chaud & sans puis distille a feu de charbon pendant 40 heures puis aygn
 entre le feu & la flamme se vient pendant 8 heures. 7 onces de cette Huile
 durent 9 mois en une lampe allumée.

Huile sans fumée
 faitte bouillir et mettoi lors quelle bout une croûte de pain de segle que feras
 bouillir jusques a consommation de la croûte, puis ôle l'Huile pour la usage
 Pour melle avec un morceau d'alun de plume taillé en façon de meche
 Huile incombustible
 Huile d'olive 1^{te} et 2^{te} de CV. et 4 onces d'encens broies en poudre subtille
 avec la même mesure de CV. et 4 onces d'encens broies en poudre subtille
 et distille encore de même 3 fois et est fait.

Flu. ^{de} durant un an

525
R. le farge en poudre, et Calamine blanche ou aiman blanc 6. on. 4. ou 3. on.
80. communs. et pulveriser le tout en poudre, subtile et le mettre dans l'huile
incorporant bien le tout ensemble puis l'exposer au S. 2. ou 3. jours puis distiller
par Calambic de verre a feu lent et mettre l'huile dans une lampe de fer,
faire faire une niche d'aimant, attacher la l'huile de verre au nez il
faut prendre garde qu'il ne tombe sur l'huile, car vous ne le pourriez plus
utiliser grand grand peric pour vous
l'huile incombustible avec la mèche

Huile incomburstible avec samede
4 glans de chesne seche à l'ombre faict en poudre grossiere et la tremper
dans vin blanc 3. jours puis la secher un peu au ☉ puis en faire huile comme
les autres par expression et dans cette huile mettre la nache faite de 20 oz.
filets de cotton bien vray et les tremper en huile de Torbe plus la mettre
en poudre d'O. alun de plume et laisser secher, étant set, remouiller dans
eau. huile et la remettre en eau. poudre d'O. reteter 4 fois toujours dans
eau. huile et la dernière fois étant sèche la faut ramollir la trempant en poix
resine puis la pendre

mele avec une onc. de O. G. & de rue de Tintimelle bien desche, & de lin
vif ana 3 Deniers. cire demi lb et en faire chandelle avec du coton propre
dans l'huile qui s'en suit. distiller i reques a 3. fois de bonne huile
d'olive deux lb avec O. C. pressé et de la N. ana. 1 lb y adion tant nouvelle
mâre a chag. distiller de laquelle huile vous vous remiseri avec la
meche d'alan de plume comme parier.
autre meche distiller en moule de forme pyramidale

se fait avec un ^{autre} moule de plume fondue et icte' en moule de forme pyramidale
le moule dont est doré et enduit posée ensemble et le modèle de bois
mais il ne se fait par le tour de fondre ^{le} plume.

maître en cas par le bon
faite une meche d'or de bon et elle a conommer par.
meche peupelle
don de l'annee par la

faire une meche ^{meche papefuelle}
 de plume frite le bouillie dans l'urine tant plus tant mieux puis la
 pechie bien serruitle l'entouille avec fol de \odot ou de ∞ en forme de meche puis
 vous en au feu de lampe. ^{une lampe plongée dans une bouteille}
 de cristal posée comme l'autre pleine ^{de x di. hile 3. out. foi. la lampe}
 et d'indre une incendie d'huile

faulxjettes, simander, carlets, et merlars.
L'anne de vignere

Donc la flamme ^{seroit} nourrie deau de vie, meslée de lampne, selrite, et autres
matieres inflammables, qui doiuent durer long temps.
mèche durable

Kalundeplyme en meche et le frotter en alun de roche fondue.
sube meche de borie. 2. L'uni on huile

K d'huile de pommier n° 11
 K meche de coton de graille en lexine, puis la baigner en huile de Tarte
 la saupoudrant par dessus d'huile de plume, mer les de poix resine bien deliee
 ou colophone. meche sans fin et 89 de duree.

ou colophone. meche sans fin et 8 g de durie.
 R 2. pot 300 c. avec un peu de camphre ou de Talk et d'alun de plume et
 par exposé 24. heures sur cendre chaude, il en viendra une feuille blanche
 de la quelle de la quelle vous rectifierez 2 p. sur alun de plume qui soit
 solide et long et vous repeterai 4 fois cette operation, afin qu'il soit
 consommé avec huile cy devant dite.

[Faint, illegible handwriting, likely bleed-through from the reverse side of the page.]

Rang pur d'homme en l'age de 25. ou 30. ans.
 3^{te} pousse ceti moelle de Thureau ou de beuf ana.
 1^{te} faisses distiller ensemble en un alembic de
 verre bien lutté. Car: eau qui en sortira, se, a blanche,
 1^{re} 2^e par la 3^e jaune 4^e Rouge ou peu groisse.

Propriete de lad. 2^{de}. Rouge
 La d^{te} Huile croist et decroist comme l'ay cat
 pourquoy elle est apellée Carte Huile. dont 3. ou
 4. guesse introduites en la bouche de celui qui aura
 perdu la parole force et puissance, il y continet
 il y recoupera. en buvant tous le matin une
 gousse de cette Huile avec une cuillerée de vin ou
 devient fort et robuste de courage et de corps, et
 allongera sa vieillesse, et reiouera son nez, a enau
 can banger de venir.

elle guet toutes vieilles lièvres, vieilles romures
 aplois en balisant et de vin et les fait ant
 descher. elle guet les plaies nouvelles en 3. jours
 tout au plus. et oignant de cette Huile au p^{re} du
 feu. ne fait et guet tout les liers de fondement
 tant internes que externes.
 elle est bonne a la lepre, morphe, rage paralitice,
 a toutes maladies si l'on en boit tous les matins
 a iuv une cuillerée avec bon vin blanc.

Attemment.

Rang d'homme 3^{te} pousse de baleine 1^{te} moelle
 de Thureau ou de beuf 1^{te} musc. 1. onc. cendre
 doli air 2. onc. eau de vie fine 2^{te} melés et
 distillés dans la retorte selon l'art susdict a ce
 toute la substance en soit tirée et le 4^{te} espart, cha
 rei. car il distillera 1^{re} une eau blanche, 2^{te} une
 Huile citrine, 3^{te} une liqueur rousse de grande
 vertu qui est fort utile pour toutes les maladies
 d'antres choses cy devant dites prise par la bouche
 multiplie extérieurement.

Fortuati dit que 3. Liqueurs sortent de cette disti
 clation, et que si fort quelle est faite on la distille
 encor 3. fois puis qu'on la laisse rep^{re} et apres on
 la garde soit recue en vase de verre. 721

Handwritten text in a cursive script, likely a historical document or letter. The text is written in a dark ink on aged, slightly stained paper. The script is dense and fills the right half of the page, with some lines appearing to be part of a list or a series of paragraphs. The text is mostly illegible due to the cursive style and fading, but some words and phrases are discernible, such as "I have", "I am", "I will", "I have", "I am", "I will", "I have", "I am", "I will".

530

L. Hydropisie.

(emot est derivé de hydor (eau) et d'ops (face). elle a différents noms par rapport aux différentes parties du corps que cet amas d'eau afflige. celle du bas ventre s'appelle Ascites qui se soulage par la paracentese qui est une piquure ou ponction qui se fait à droite du nombril & doit au dessous avec le Trocar qui est un poinçon accompagné de sa canule.

Para (avec) et Kentein (piquer) celle de la Tête se nomme Hydrocephale (Kephale, Tête.) elle se forme ou entre le crâne et la substance du cerveau et même quelque fois dedans, ou entre le crâne et le cerveau en dehors, il n'y a que les enfants qui y soient sujets et est ordinairement suivie de létargie ou d'apoplexie.

celle des Bourses inflée d'un flux de serosité s'appelle Hydrocelle de (Kili, rames aqueus)

celle de tout le corps est dite Anasarca, ou leucophlegmatie, (leucon, blanc et phlegma pituite)

Il est aussy une hydropisie ou enflure, dite sèche par Hippocrate, causée par des vents nommés Tympanite, qui sonne en frappant comme un tambour.

Il y a aussy l'hydropisie de poitrine, de Pericarde, de matrice, de vaisseaux, causées ordinairement de la constitution faible et aqueuse du sang

Hydropisie.

faictes cendres de genievre le plus
plein de graines que pourrez, de
jeune bois de frêne de l'année, et
de fauës de feues seches: on mettra
vne poignée de cette cendre dans
vn sac de toille, avec 60. ou 70.
grains de noir brun de la graine
la plus meure, et gros comme vn
oeuf de la seconde peau de frêne.
Il faut prendre le sac dans le vin
avec vn fil de peur quil ne touche
au fond le palle de 24 heures et
tenir le vaisseau bien bouché avec
vn papier et du linge par dessus
que lon liera de peur quil ne seua
nte, il faut ausy mettre tremper
dans le vin vne petite poignée de
guy de rine blanche, vn gros de
de bois de Tamaris, vn morceau
de poix de bourgoigne noire de la
grosceur dun paillet dalumette,
renuélé de dun linge, et dun raneau
sauuage autrement dit Brionie de
la grosceur dun oeuf que lon laissera
touours dedans jusque a la fin
il en faut prendre vn verre le soir et
le matin a jeun.

Si l'hydropisie estoit trop opinistie
Il en faudroit prendre deux verres
vne demie heure d'intervalles et en
cas redoubler les drogues, quand le
vin sera vrs il en faut remettre vne
2^e fois.

Le Boire du malade doit estre de Phi
sanne faict de bruscy dont on seert
a balayer les araignees nouvellement
arrachés de la grosceur dun oeuf vne

faillée de regle, une poignée de grappe
 cas d'églantier, autant de chiendent,
 de scolopendre, de racine de brio
 née de la grosseur d'un œuf deux
 longeurs (de doit de Regniz avec
 bas ou 80. grains de noir prun
 deux pintes d'eau qu'il faut faire
 réduire en bouillant à une pinte.
 et laisser le tout ensemble (mon
 peut remplir en y mettant du reglisse
 et la même quantité de noir prun
 et la faire rebouillir il faut mesler
 cette ptisanne avec moitié de vin
 blanc pour la boire et en user jusqu'à
 parfaite guérison.

Le noir prun se doit cueillir quand
 la graine est bien meure, et la sec
 her au four après le pain tiré pour
 la garder.

Autre
 graine d'hyeble bien lavée beüe
 à la quantité d'une dragme mise
 en poudre et fempée toute une
 nuit avec l'hydropisie parce
 qu'elle fait urider par bas, et vo
 mir grande quantité d'eau.

Autre
 quand elle n'est pas muetée pren
 le poids d'un ercu dor de poudre de
 jalap, creme de tartre et cristal
 mineral, dans du bouillon ou du
 vin.

C'est aussi un bon purgatif pour
 toutes les maladies inflammatoires
 et pour attirer les vers qui se cachent
 par la quantité en quelque partie du
 corps que ce soit.

Hydropisie.

Abrinthe, cerfeuil, Pimpinelle de
chacun 2 poignées, un gros de sené
infuser le tout 24 heures sur la braise
en un pot de vin blanc en sorte qu'il
ne diminüe que d'un tiers que le pot
soit couuert parisi et pressé le tout
et le mettré en une bouteille bien
bouchée pour en prendre a jeun 9
jours de suite en un petit verre de
fougere, et si le malade n'est pas
guéri recommencer une 2^e fois
et pas davantage, avant et après
ce remede il faut purger a discretion.

^{Autre}
Prenez Racines d'asperges, de Breuscu,
Eringium, de quatre. ou au lieu des 4.
racines de mauues de quinaues
de chacune une poignée faictes les
bouillir une heure d'uant dans 3 pintes
d'eau, adioustez y une ~~poignée~~ de réglis,
~~Prenez~~ de cendre de cermant de
vignes gros comme un œuf. et 10.
grains de bonne canelle laissez encor
bouillir le tout demy quart d'heure,
et le tirez du feu, que le malade en boi
ue le plus qu'il pourra estant froide,
mais la racine de quinaue ne doit
quere bouillir.

^{Autre}
Prenez racines d'iris lauees pilees l'en
un mortier et estirées pesant 3. onces
d'or. Prenez encor la 2^e peau du
sureau et laiant pilees tirez en la mesme
quantité. faictes le s'emper une nuit
dans septier de bon vin blanc et le donnez
le matin a jeun au malade pendant
3. ou 4. matin, et qu'il ne prenne rien
d'une heure après.

Hydropisie.

Faittes bouillir en un pot de terre neuf
 et de racines d'Enula campana racées
 et coupées par morceaux comme des
 navets avec 2 pintes de eau de fontaine
 et la tiere de excellent vin blanc jusqu'à
 consommation de moitié puis il faut
 tirer la racine du pot la piler et broier
 en un mortier et l'exprimer bien fort
 au travers d'un linge blanc, et adhauser
 de toute la decoction que l'on gettera
 par dessus ce linge pour la recevoir
 dans un autre pot avec l'expression de
 la racine, on adioufera dans ce pot
 qui sera aussy neuf 3 quarterons de
 sucre fin, on fera bouillir la tout a gros
 bouillons le baignant peu a peu de feu
 pour faire diminuer doucement le
 bouillon jusqu'à ce qu'il en reste
 que la moitié en syrop. dont le ma-
 lade usera 2. Reutes avant que de
 manger une cuillerée a la fois en se
 couchant et seueillant pour dormir
 et nen usera que pendant 3. semaines.

Autre.

Prenez 4 onces de pignon d'inde et le
 preparé au 2^e degré de mercuré préparé
 au 4^e degré 4 grains, 9. onces d'antimoine
 préparé au 5^e degré, prenez le spirit
 des fleurs de pesché 3. onces, et le mettez
 dans un corps chymique jusqu'à ce
 qu'il soit en onguent et le tendre sur
 du pain a chanter par dessus, et couper
 en tablettes du poids de 3. grains pour
 chaque prise. et la 2^e de 4 grains.

Autre.

Prenez un Roitelet enuis, autant de sel
 gris comme il est gros, et le pile tout enuis
 avec le sel dans un mortier, mettez l'onguent
 qui en vient sur un cuir et l'appliquez sur
 le ventre du malade.

Hydropisie.

Une once de racines du glaiueil püant mangée fraîche, et prendre incessamment demi écuelle de bouillon, et en prendre deux fois la semaine au moins, il purge haut et bas.

Autre
 X Autant en fait un scrupule de poudre de laureola préparés avec de la gratio

la. quand la langue est blanche et froide, le ventre dur, rond et avec vent, et le membre rentre, il n'y a pas de remède.

Autre
 Prenez de la 2^e écorce des branches dorées, la sèche à l'ombre et en donnez le poids d'un sicu dor dans quelque eau propre au mal.

Autre
 Prenez une poignée de matricaire dans 2. fiers de vin blanc réduits à moitié en bouillant, et en prendre un verre le matin.

Autre
 Mettez infuser 2 onces de galap dans une bouteille de vin de vie et de 3. jours en 3. jours prenez 3 cuillerées de ce vin de vie la fois.

Autre
 Racines de Brusca bien lavées et bouillies et en boire la decoction.

Autre
 Eau de cerfeuil distillée un demy verre tous les matins, ou jus de cerfeuil pilé et tiré par expression dans du vin ou vin blanc.

Autre
 Prenez une bonne poignée de moelle de sureau ou de bouillie en grande eau jusqu'à ce qu'elle soit réduite à un verre puis laissez la se presser fortement et la faire prendre au malade il guérira.

Hydropisie Atqueuse.

Prenez pain de porreau 1. once, con-
fection hamec et reglisse ana. 1. once
le tout en poudre, faites pilules
et les oignes d'un peu d'huile d'am-
andes douces. La dose est de deux
dragmes quand on en va au fist.

Pour évacuer l'eau.

Trois obolles de poudre d'itinan
prises avec du suc de persil.

Hydropisie et Paralysie.

gomme gutte bien pilée 1. once.
50. onces d'eau de chicorée sauva-
ge miser dans un plat de terre
neuf puis vous prendrez deux onces
d'eau de vie rectifiée que vous
mèlerez dans une bouteille de verre
puis vous y ietterez 1. once de Rosy
de provins. 1. once de sandal rouge
pilé, que ietterez dans l'eau de vie
puis une dragme de prit de vitriol
et le laisserez infuser 4 heures
dans l'aditte eau de vie qui sera
dans une fiole, puis vous coulerez
dans le d. plat le qui est dans la
ditte bouteille, et en suite mettez
votre plat sur le feu jusqu'à ce
qu'il s'endurcisse et ietterez encor
dans le même temps deux dragmes
de vitriol et en donnerez au patient
la grosseur d'une feuz dans un boi-
llon gras sans tel se matin a jeun.

morsan.

allier

Eau Clairette Purgative
contre l'hydropisie

Prenez Galap 4 onces, Turbit d'emie
once, canelle 1. once, anis vert 2. onces.
sucre fin 6. onces: mettez le tout en
2 pots deau de vie en bouteille bien
bouchée avec 3. doigts de vuide, mettez
au soleil une journée la remuant
de temps en temps. le lendemain vous
pourrez en prendre, Deux cuillères
à la fois selon les forces du malade
on peut en la prenant mettre autant
de syrop de capillaires ou violet.
on peut boire un coup deau fraîche
après si l'on est échauffé, et un bou
illon 3. heures après.

Hydrocelle p. 237.

ou enflure des bourses ditte scortum
ou il se fait quelque fois un dépôt de
cerosité. pour le quel plusieurs usent
de la ponction quand il est trop con-
sidérable. quelque fois aussy la
douleur des Testicules y joint et
pour remède les Botaniques nous
indiquent.

Poudre de la racine de flambe au poids
de 4 dragmes, avec canelle et anetho
chaque 2 dragmes. de safran 1 scrupule
reduire le tout en poudre et le mettre sur
une petite pièce de corlette trempée en
bon vin blanc chaud et l'appliquer
dessus.

Item Racine d'Acorus cuite en vin
broyée et appliquée.

Item Saive de fenugrec cuite en eau
miellée de gaire de porc appliquée.

Item 3 dragmes de Thym pur à feu
lent de Thym blanc et non le noir.

Item decoction de paot sauvage en
saive.

La saive cuite en vin oste la demangeaison
des genitoires.

Les naturalistes accusent des signatures
nous veulent insinuer que saron, sater
pentaire. les febues propres à l'inflama-
tion des parties contuses, le sation con-
viennent aux parties qui leur ressemblent
surtout que le boletus ceruinus, veste
de bup. et le champignon nommé R.
autres sont propres à guérir l'enflure
des genitoires par leur application
extérieure, cela les conforte par usage
intérieur. aussy bien que les truffes que
l'on a en les manéragons de f. l.

Il est vray que ce qui est propre aux enflu-
res et inflammations des autres parties soula-
ge celles des bourses ou scortum et des
Testicules.

mais, spécialement, se cataplasme d'aire
moine cuit en vin et vinaigre. aussi bien
de la racine du concombre dit a rinceur.

Herbe Paris appliquée verte et broyée.
Penenapher et la cremon ana. 2 manip
les cuites avec du vin et vinaigre roat
avec un peu d'huile roat sur la fin et
appliquée chaudement.

La racine de lactie cuite en vin doux avec
un peu de farine d'orge de ferme et de
lin appliquée en cataplasme est la dure
se qui peut rester de l'enflure ou d'ulcère
mal guérie, en enduisant après le
lieu d'un Beume de rousse et mettre
dessus pour quelques jours l'emplastre
de dialtal pour.

mais ce que je préférerois a tout cela
est de oindre le scutum ou les bourses
avec des huiles, de Camomille, de
R. hypericon, et roat meslés, en
ferme et un peu chauffés, en portant
dessus pour les faire pousser, et appli-
quer dessus une emplastre. De la
Botanum tel que est décrit dans l'her-
me copié verselle de Lemery. au quel
vous ajouterez autant d'oxycrotonum,
ou de murrilage. laisser l'emplastre
10. ou 12 jours. et en remettant une
nouvelle de même mition faire au-
vant que de l'appliquer une nou-
velle application desdites huiles, et
devant et fente la partie et l'emplas-
te arruier avec un bandage pour
et nuit. pag 237.

Paracelce dit qu'il est bon, contre les hernies
sine aqueuse, ditte hydrocele d'antipyrine
pour remède R. et de quelques ponce. d'huile de
Baies de genévrier et d'huile de brins de sauge
dont vous ferez cataplasme sur le testicule
vous y appliquerez le plus chaudement que faire se-
pourra 3 fois par jour matin, midy et soir car il
guérit la hernie. aube

Il despoine de sauge une onc. ana. de gaine
de pillium, et de ciconioru. 3 onces de grande
coriandre, de vin et de vinaigre a suffire
en faire emplastre le remède encaustique et de sa-
chant soit bon en ce remède.

faire sorte de herie et la ventouse. Dont la
cause est le pur arconic car pourquoy ceuy
a douit l'arconic en fait la cause si faut
s'abstenir de l'ouvir non plus que la prece
dente, et des choses seches.

R figures 1. et 4. onces d'huile de barques de
genièvre 6. onces de farine de fèves pour
guérir la ventouse. Il faut vider de choses grasses
et visqueuses, non et coupe de la dureté, mais
R 2. onces d'huile d'amande douce d'amy
1. on. de farine de fèves. De croûte de pain
et de chevre and. 3. on. et du vin d'hygie
suffisance en faire cataplasme qu'on applique
3. fois par jour come d'ary. Rhye

R gomme de sapin 6. on. mumie 5. onces
feuille de hieble 1. on. met les ensemble, rube
scaberrime d'amy on. cumir 4. on. semence
de laichie 6. drap. et de laire d'equilier
faut pour faire emplastre.

La 3. sorte de herie est la choroque ditte
parce elle qu'est une excrescence de chair qui
est d'un d'aptes bource ditte pectus ou ostheos
fouter ces fumeurs rabouffirant point au bout
de quelques semaines et d'autre l'année d'en
c'est in curable.

Pour la cure de cette dernière R huile de
figues 6. on. ogypanici 9. albanj Belli
and. 3. on. reduits le en forme liquide
avec cette addition 3. on. de farine de fèves
R figures. capture Rube and. 1. drap. fait
en un emplastre elle meurt et se peut
et empyeche d'augmenter sans douleur.

voity ce qui seoit la crocille. alcool et naphtan.
huile Benitte, de laurier distillée, de noix
de semence de pautonigri, d'anel de rose distillée,
alcool de vin distillée avec d'arsene, alcool
distillée avec graine de Prillu, eau de sassafras,
eau de chelidone (hinndinone), eau de persicaire
rouge, eau de gingiv, sue de la patate, liqueur
distillée de vin de chevre. remarque que les
huiles distillées ne sont pas mises au bany des
choses grasses.

- Faittes secher des feüilles de choar et les pulueriser, prenez en la valeur de 2. feüilles soir et matin en vin blanc.

Autre

Une dragme de fiente de jar que tremperai en vin blanc, a jeun le matin, pendant 9. jours de suite.

Autre

Rx 8. onces de corinthes epluchées et laues pulueriser les avec pareille quantite de Rubarbe et en donnera la grosceur d'une noix, neuf jours durant four le matin a jeun. ce Remede purifie le sang.

Autre. Jeun.

(C. volffe.)

Faittes bien secher de la fiente de charr pulueriser la bien et mettez demy flor de cette poudre dans demy verre de vin blanc, demy gros de sucre et demy gros de canelle le tout battu ensemble et boire cela le matin a son reveil, et continuer 12. ou 15. jours, plus boire dans la journée de vin ou trois verres de la phisane suivante.

mettez en un chaudron 2. pots d'eau. 2. onces de graines de genioeve, et reduisez le tout en bouillant la 3. quartie, adouctez y une cuillerée de miel, et quand foudra froid mettez le en bouteille et y adouctez le quart d'un verre de vin blanc.

Autre

massan.

Rx Raper de grosses raves d'hyver et les cailler reposer 2. ou 3. heures dans un plat il en sortira de l'eau, iettez la sans y en laisser, puis raper du sucre dessus a discretion, et en manger 2. ou 3. cuillerées a jeun le matin, et le jour 1. ou 2. heures apres avoir mangé pendant 2. ou 3. jours de suite. cela chassera la jaunisse et la bile.

Autre
 mettei de leclair pillee a nud
 contre la plante des pieds dans vos
 chaussons et marcheï avec.

Pour paroistre toujours jeune
 cueille fleur de suz devant la st. Jean
 et en mangeï soir et matin.

Si un homme dit aristote, quant la aune
 regarde un lorient, loiseau meurt et l'homme
 est guery.

Paisante histoire
 et mot à dire, voyant un
 oiseau nommé Lorient

Saict Virginal.

R. 1. once de stotax en poudre, demie once de benioin en poudre, avec chopine de prit de vin en une fiole bien bouchée et la mettre en un bairin de cuire plein de cendres enuvelée iusques au goullt et le mettre sur un rechauf entreferu de feu pendant 24 heures et la faire chauffer doucement et puis le lait serrailoir pour la mettre en de petites fioles.

C'est bon pour de barbouiller de crasse otter les rouilleux et darts du visage.

Autre.

R. 2. onces de si targe dor sause de milieure de vinaigre distille, faitte le bouillir se pale de 2. miserere dans un pot neuf puis le retirei du feu et le laisser reporer, et quand il sera clair verser lo par inclinagn et le garder.

R. demie livre de eau rose, sel gemme ou sel blanc 1. once, fairei les ensemble dans une fiole de verre, et quand vous voudrei en user mettei dans la paume de vostre main autant du vinaigre sur dit que de eau rose, et en se melant ils blanchiront comme lait et lauer vous en le visage pour le blanchir.

Pour arêter une descente de boiau ou faire reprendre une rupture du Peritoine, trempei un morceau de liff de la composition cy dessus et l'appliquei sur le nombril, il guerira aussy fort.

copponay.

Pour ^{laict.} augmenter.

Faites bouillir graine de fenouil
en eau dorge, et que la nourrice
en boive souvent, chaude en hyver,
froide en este: sans y ver de vin,
de saliner, ny de pices, car elle
dessechent.

po. faire perdre le laict.

Fay de vie et Beure frais en onguent
reiterant la friction avec papier
broüiller par dessus.

Letchy.

est un des plus beaux fruits et des plus délicieux de la province de Canton en la chyne, & la par dessus une écorce chagrinée d'un rouge nonceau des plus éclatans, les chinois en mangent & frotte l'année et en mettent au li de sucre dans leur Thé. le P. Fonteney jésuite et missionnaire est le 1^{er} qui en a écrit a Paris en 1700.

Pour appaiser et guerir L'ardeur d'urine.
Il n'y a rien de plus souverain que L'V. de blanc dissous
Cue avec suc de limons parties Egales. ou Esprit ou 500. de
Ferebentine 10. ou 12. gouttes dans du vin, bouillon ou V. C.

Pour guerir et faire Couler l'urine Retenue.
R. Luc de parietaire Clarifiée 3.℥. de la purée de poids Châches
4.℥., mettez les et les prenez ion. R. 2.℥. de suc de raves —
mis en bon vin blanc. on peut faire ausy une Excellente
Emplastre avec des feuilles de parietaires frites dans une
gruëlle avec du beurre frais ou de 2℔00. et l'appliquer tout
Chaud sur La Région de la vessie, Ces Remèdes sont très
Certains.

Le bain
de leau et de la farine seulement saueillé de
la St Jean Baptiste.

¶ Pour Passer Les Rougeurs du visage et Rafraichir le foye.
R. Roses de prouins 4.℔, Lactües Sauvages 1. En dines 4.℔ —
et autant de Chycorée Sauvages, fleurs de sureau demie livre, —
ou glose une livre Lait en Beurre a discretion a couvrir toutes
Ces herbes, puis les distillez le tout au B. M. et en prenez trois
doigts a jeun le matin pendant le mois de may, juin, juillet, et
aouts. La 2.^e année. Il en est besoin en prendre pendant 3. mois
et La 3. année 2. mois, et le malade recouvrira contint
vermeil et beau com. un Jeune enfant de 7. ans, ce qui
est très sain & bien Eprouvé.

Liqueurs pour Boire.

2. cuillères ^{café} en une pinte d'eau faire bouillir jusqu'à diminution de 2. Doits
 à mettre en une écuelle et y adjoindre gros comme 2. noix de sucre, et le boire tout chaud.

Limonade.

Rx. une Pinte d'eau dans laquelle
 vous mettrez demiliure de sucre avec
 le jus de six Citrons, et deux oran-
 ges avec la pulpe de deux Citrons,
 et autant d'oranges. Bâter le tout
 en versant l'eau d'une écuere
 dans une autre, et tant qu'elle soit
 bonne, puis la passer par la seruiette
 mouillée, et elle sera bonne.

Lorangeade.

Il se fait de même que la Limonade,
 mais au lieu de Citrons on y met de
 l'orange.

Citrons.

On en exprime le jus qui se conser-
 ve dans une bouteille bien bouchée
 dans une cave bien fraîche.

On en pelle auparavant le zeste ou
 la superficie de la Peau que l'on
 fait confire avec du sucre et du eau
 et on le met quand le cyrop est
 fait secher dans une étuve sur de
 l'ardoise.

On met ce qui reste seiche ou le zeste
 dans une infusion dans de bonne eau de
 vie de vin, et on distille le tout
 dans un alembic de verre au bain
 marie. et cela fait un Rataplan de
 citron.

*A Bricots
et Pêches en Ratafia ou
A Eau de vie.*

ou vous peler les abricots et en
orteir la Pierre et alors ils sont plus
propres, et vous les laissez tremper
dans du sucre saupoudré a la
quantité que vous voulez ou que
vous aimez sucre. Ils sont plus
beaux de n'estre point cuits
d'autres leur font ietter un bouillon
seulement par le feu;

vous prenez d'autres abricots que
vous mettez dans le sucre ou ont
trempe les precedents, vous les laissez
secher bouillir une vingtaine de
bouillons pour en avoir le suc et
le cyrop, et ce cyrop sert a mettre
dans la bouteille ou vous avez
mis les abricots precedents dans
l'eau de vie.

Puis on concasse les noiaux et on
les met dans un nouet de linge ou
un peu de canelle et de clou de
girofle dans le même pot.

Ratafia de Perche

Il se fait comme dessus hormis que
comme les fait on y tremper dans le sucre
ny bouillir avant que de les mettre dans
l'eau de vie. Autre façon.

faire jeter deux trois bouillons avec
abricots et pêches sains et rans peler dans
votre sucre fondu et clarifié et mettre
les dans un pot de terre ou vernis tout
entier avec de bonneau de vie qu'il y
furnage et par pot d'eau de vie mettre
de sucre dont votre syrop sera parti.
et boucher bien et mettre en lieu sec.
d'autres mettent le fruit entier et le couvrent
dans l'eau de vie sans le cuire avec le syrop
clarifié.

549

Ratafias ou eaux
clairettes.

On fait des liqueurs avec toutes
sortes de fruits, et mesme d'aromats,
et d'Epicerie, et ce sont des especes
d'extraits dont voici ma Pratique
pour tirer les Teintures différentes,
de Cannelle, de genievre, clou de
girofle, coin, framboises, amandes,
jambes, cerises, Abricot, fleur
d'orange &c.

Emplissez par exemple un matras
à son col de canelle concassée et
laissez tout le col libre. versez
dessus de bon esprit de vin qui
couvre la canelle, boucher bien
le vaisseau avec un vaisseau de
rencontre lute, sa Teinture sentira
sa toute seule à froid.

Quand vous voudrez en faire de la
liqueur faites fondre du sucre
dans de bon vin, et apres qu'il sera
fondu adoucez y autant d'esprit
de vin qu'il y en faudra pour don-
ner la chaleur que vous jugerez
à propos, ensuite mettez y quelques
gouttes de la Teinture tirée, avec
l'esprit de vin jusques à ce que vous
trouviez qu'il y ait assez d'odeur, ou
de gout du fruit ou de l'aromat.
Cela se Clarifie en moins de deux
fois vingt quatre heures, puis il faut
verser du clair dans une autre
bouteille, car il se fait d'abord un
sediment dans la premiere, et cette
liqueur est excellente au gout et ne
fait jamais de mal.

Mettez du muscat au lieu de corise, en
eau de vio celle sera excellente.

Mettez y de la fleur d'orange &c.

Rompez un alombin de vin y mettez
2. onc. d'iris, et de melle de canibis pachees
bien menues, et un gnon de sucre dans le recipient.

Le grand secret pour la guérison de
ces liqueurs est d'avoir de l'excellent
eau de vie de vin très vieille et très
douce, et pour l'avoir telle à char-
mer il faudroit distiller votre vin
muscat ou autre au B. m. dans
un alembic et chassiteau de verre
à feu très doux, y adjoignant dans
le vin tel arôme ou graine que
vous voudrez soit pour le goût,
soit pour l'odeur, soit même pour
la vertu. Le plus ~~est~~ est d'extraire
l'esprit de vin très pur avec lequel
vous melangeriez sans distiller ou
eau, ou vin, sucrés en certaine
quantité avec vos essences tirées
comme dessus.

Et la véritable eau de vie fut une
Eau de mort à Mr. Pequet habille
medecin qui en prenoit à tout moment
et Patin medecin appelle toutes sortes
de liqueurs poisons sucrés. cela
m'a donné lieu de mettre sur mon
armoire à liqueurs cette inscription
suivante

Poisons sucrés et feus liquides
qui ~~vanillent~~ nous rendent stupides
Et reviennent l'esprit qui dort
Vostre eau de vie est eau de mort

Eau d'Anis
mettre deux onces d'Anis dans une
Pinte d'eau de vie, et une livre de bon
sucre.
D'autres mettent de l'anis à infuser dans
du vin blanc ou d'eau de vie et les font
distiller. puis la suvent.

Eau Clairette d'Armenie

Contre maux de Cœur, Teste, Estomach.

Prenez six liures des plus belles
serises griottes que vous pourrez
avoir après en avoir ôté la
queue et les noiaux, vous les
mettrez au fourneau dans une
Bastine bien nette, avec une pinte
d'eau de fontaine et les ferez
bouillir durant une bonne heure,
ensuite vous les passerez à la chau-
sse ou estamine, en les écrasant,
et du Jus qui en sortira vous en
ferez un sirop, y mettant trois liures
de sucre fin, trois onces de canelle,
une once de Clou de girofle, une
bonne muscade et une once de grai-
nes de Paradis, une once de Carda-
mome 4. grains de musc, autant
d'Ambre gris, broies au mortier
avec sucre candy, se font sécher
ment concassé. quand ce sirop
sera fait et bien clarifié, vous le
mélerez avec quatre pintes de bonne
eau de vie, dans un grand bocal
que vous boucherez bien et le-
verez au grand soleil durant
quinze jours, et vous aurez de cette
eau Clairette.

Le marc qui vous restera de ces dro-
gues est bon pour faire de l'hypocras
commun, en y ajoutant du sucre
selon qu'il suit.

Hypocras Excellent.

Pour quatre pintes de vin prenez
 Deux livres de bon sucre fin, deux
 onces de bonne Cannelle concassée gr
 ossièrement, une once de graines
 de Paradis, autant de Cardamomum,
 et deux grains d'ambre gris broiés au
 mortier avec sucre candy, vous
 ferez de toutes ces drogues un
 Cyrop clair, que vous purifierez
 et le passerez deux ou trois fois à
 l'étamine, et vous melangerez le
 dit Cyrop avec les 4 pintes de
 excellent vin, et vous aurez du
 meilleur hypocras.

Autre Hypocras
 confortatif.

Prenez une once de Cannelle, deux
 dragmes de girofle, 3 dragmes de
 mélisse, demy livre de bon miel,
 mettez le tout avec deux pintes de bon
 vin rouge, faites infuser le tout à
 froid tant quil attire la vertu des
 épiceries, passez le tout par la chausse,
 et pour chaque Pinte mettez y demy
 septier de eau de vie, dans la quelle
 aurez fait infuser demy gros de la
 nelle, et la moitié de la corce
 dun citron, et un gros d'anis, le
 tout passé et méis avec le vin.
 La Dose est de demy verre soir et
 matin, pour rechauffer et fortifier
 vieux et jeunes.

Autre Hypocras.

Prenez 1^{re} de bon sucre 1 once de
finne canelle. 2 dragmes de ginge-
vre avec 3^{re} de bon vin blanc ou
clair et.

Le sucre decoupe en morceaux et la
cannelle et le gembre concassés cha-
cun a part dans le mortier sont mis
ensemble dans un vaisseau de terre
puis versé dessus le vin meslant le
tout ensemble avec une cuiller ou
spatule couverte ou bouchée bien le
dit vaisseau et le mettez au coin de
la cheminée toute la nuit le lende-
main matin passez le à la chausse
5. ou 6 fois et sera fait, pour le rendre
bien clair versez une chillerée de
lait dans la chausse avant que de
le passer.

Autre Hypocras.

Prenez une pinte de bon vin c'est
à dire 2^{te} une demy livre de sucre
1 once de canelle concassée, mettez le
tout tremper la nuit au coin de la
cheminée dans une terrine vernis-
sée ou de terre couverte d'un linge
double, et le lendemain passez le
tout par la chausse 5 ou 6 fois
et clair avec l'addition du lait
comme le dessus.

Hypocras Blanc et clair et
mettez dans 7 chopines de bon vin 1 quart
de sucre et un demy once de lait un
peu de canelle et de clou, de girofle, un
peu de mandarine un peu de jus d'orange
un citron et demy, un peu de musc. Et dan-
sant, le mettez dans un linge et l'attachez à la
chausse et le lendemain passez le par la chausse
5 ou 6 fois et sera fait, pour le rendre
bien clair versez une chillerée de
lait dans la chausse avant que de
le passer.

Hypocras Deau.

Prenez demi liure de bon sucre, deux dragmes de bonne canelle concassée quatre liures en deux pintes de bonne eau, mettre le tout ensemble dans un vaisseau au coin de la cheminée toute la nuit et passer le lendemain matin 5. ou 6. fois par la chausse.

ou prenez le sucre et l'eau laqueuse fite / ruydite et les ayant fait passer la nuit y jettées le lendemain matin la canelle concassée et repasser le tout 5. ou 6. fois. ces trois dernières sortes d'hypocras se font sans feu comme les autres.

Bon Hypocras
mettez demi lb. de sucre pour pinte de vin en une femme avec un peu de fleur d'orange li quide, 1. onc. de canelle en poudre et une goutte de quelq. bonne essence de girofle en poudre aussi un peu de girofle et de coriandre d'an, la chausse et le bien couler, nota qu'il faut jeter dans la chausse chopine de lait et n'y point d'essence.

Essence pour Hypocras
R 2. onc. de canelle fine demi onc. de gingembre, 1. drag. de girofle demi drag. de macis, une drag. de demi de poivre autant de graine de Paradis, mettez tout bien pile en poudre en une pinte d'eau de vin bien rectifié en une bouteille de verre bien bouchée et agite la bouteille 5. ou 6. jours puis distiller le tout jusqu'à la dernière goutte. si vous voulez, au lieu d'ambre et d'essence, mettez un grain de safran au bout de la bouteille d'un petit linge et pour en user R 1. pinte de bon vin dans laquelle rayeriez demi lb. de sucre et quand il se sera fondu vous mettez, vidon 5. gouttes de l'essence et l'hypocras se fait.

Autre Hypocras

Prenez vne bouteille de bon vin,
mettez y demy quarteron de sucre
quand il sera fondu, vous mettez
une cuillerée de essence y apres
tournant plusieurs fois la bouteille
sans dessus dessous pour bien mesler
le tout et en donnez a boire

Essence Pour siqueur.

faittes dissoudre quatre liures de
bon sucre fin avec douze cuillerées
de vinaigre distillé, estant dissout
faittes le distiller doucement tant
quil ne monte plus rien, prenez ce
qui aura distillé et y mettez de
essence d'Ambre, de musc, de giro
fle, et de canelle parties égales
a proportion de l'eau que vous
aurez, cest votre essence.

Autre Hypocras

Prenez de bon vin, mettez le dans
des cruches de gres avec du sucre clar
ifié de la canelle du gingembre deux
brins de poivre long, douze clous
de girofle, du macis ou fleur de
muscade, laissez tremper le tout demy
heure, puis pelez une douzaine d'amar
des lances a demy pilées que mettez
dans le sucre, partez le tout par la chau
sse de ratine, avec un peu de musc et
d'ambre, puis y mettez un peu de sauge
fleur d'orange, si vous voulez le garder
il n'y faut point de Citron, ny de pom
me, une livre de sucre suffit pour
deux pintes de vin.

Autre maniere d'Esence.

Prenez clou de girofle, gingembre,
cannelle, poivre long, coriandre,
fleur de muscade, benjoin, musc
ambre parties égales, pilez le
tout en poudre subtile, avec
quatre fois autant de sucre royal
et mettez le tout a dissoudre dans
de bon esprit de vin qui s'usage
de six doigts bouchés bien levés
et le mettez en digestion au Bain
quinte jours au bout desquels
mettez dix ou douze gouttes en
chaque bouteille ou vous aurez
fait dissoudre du sucre dans vin,
ou eau, ou Rosolir ou autre
liqueur que vous voudrez rendre
agréable. cette essence se peut porter
par tout aussy bien que celle dont
j'ay parlé cy dessus.

Eau de vie Brulée,

Prenez canelle concassée faitez la
infuser dans de bonne eau de vie
quelques jours, puis mettez du sucre
candy et mettez a fondre
dans un plat ou cuvette d'argent avec
l'aditte eau de vie, et y mettez le feu
jusques a ce quil soit éteint. cest
une liqueur agréable et bienfaisante.

vin Brulé

mettez de bon vin rouge a bouillir sur
un feu clair dans un petit poilon en sorte
que la flamme surmonte les bords, le feu
y prendra et continuera jusques a ce quil
se teigne de luy mesme, mais mettez en ce
vin du sucre a proportion deux clous et
un peu de canelle avant quil bouille.

Autre vin Brulé

mettre sur un potager du vin
avec du sucre dedans un peu de
cannelle et quand il bouillira
mettre y le feu avec un papier
ou le laisser consommer en cyrop
il est excellent, contre la peste de
sang des femmes, et contre le Rhu-
me l'autry bien que le precedent
en le prenant le plus chaud que
lon peut en se couchant sans
souper depuis choyne jusques
a une pinte.

Eau de vie de genievre.

Prenez 2. poignées de grain de
genievre les plus noirs mettre les
15. jours dans une bouteille avec
une pinte d'eau de vie bien bouchée au
sable, et pour un sou de canelle au
fant de clou de girofle 7. ou 8. grains
de poivre blanc et au bout de 15.
jours passer le tout, remettre le
eau de vie dans la mesme bou-
teille, adjoûter y 3. quarterons de
sucre, et y remettre les clous de giro-
fle et la canelle, on en peut prendre
a toute heure, une cuillerée pour
les maux d'estomac ou indigestion,
et pour la colique 3. cuillerées, et
se mettre au lit pour suer, et se
couvrir bien.

Ratafia de genievre.

Plein les deux mains de grain de genievre
bien épluché sur un pot d'eau de vie et
les remuer de temps en temps pendant
12. jours, passer le a la chausse et y met-
tre du sucre selon le goût.

Ratafia d'angelique.

Ratafia de Cerises de Brear

Prenez 4. pintes de bonne eau de vie,
3. pintes et $\frac{1}{2}$ de jus de cerises, une
bonne chopine de jus de groseilles,
une chopine de jus de framboises
2th de sucre, pour 2th de Canelle,
et six clous de girofle rompus en
deux, une chopine de jus de guignes
noires et on mettra une chopine
moins de jus de cerises, Tous les
noiaux des cerises concassés sans
rompre l'amande le moins qu'on
pourra deux poignées des deux mains
du bois des noiaux d'abricot bien
lavés, sans les amandes car cela
huille trop.

Huit jours avant que de faire le
Ratafia on peut faire tremper pois
ou quatre poignées de fleurs de
quelicot sauvage pour faire ~~couleur~~
colorer l'eau de vie, et laisser in-
fuser le tout a froid dans un vase
bien bouché.

Tout cela se fermenté ensemble a la
cave dans des bouteilles de grès ou
de verre, et apres on les verse au clair
en petits flacons.

vin de Dagaue.

3. pintes de vin blanc 2th de Raisin
de Damas faittes bouillir ensemble a
diminution du tiers, passer le et le
mettre en bouteilles bien bouchées
que garderei trois jours puis en use-
rer Il n'y a pas de meilleur vin
de Dagaue.

Preparer l'eau du vin.

mettre le dans un vaisseau, et appliquer y
un linge qui en pendra a moitié de l'istric
Toutes les fois qu'on en aura besoin.

On verse plein d'eau et de vin rempés de dans
une éponge trempée en huile elle prendra l'eau
et laissera le vin.

si on n'a pas de l'eau on du vin
on met de l'huile dans une paille ou autre chose trempée
et dans le vin pur la faire, si on a quelques
gouttes d'huile a la paille est de l'eau

Lisez ce cy.

Ratafia de Coin.

559

Essaié les Coins et les Rapié
entiers avec sa peau jusqu'à ce
que vous vous aperceviez de la
Pierre ou Trogron qui renferme
les pepins, qui est au milieu que
gesserai à l'ry bien que les pepins.
puis passer ce qui est resté dans
une estamine, et lasser ralloir
douse heures le jus qui en sera
sorty dans quelque vaisseau de
ferre, en suite vous tirerez le
plus clair, dans quoy vous ver
serez autant d'eau de vie que
de jus avec trois quarterons de
sucre sur deux pintes, adionté
y de la canelle, et un peu de clou.
vous passerez le tout par une
chausse pour avoir cette liqueur
plus claire, sans qu'il soit besoin
de l'exposer au soleil, au lieu de
la presser dans la chausse laissez la
reposer en vaisseau bien bouché
et la verser par inclination.

Gyrop de Vie.

mettez dans une pinte de bon vin plein
une pinte de grays de genievre rouge
dans un alembic avec demilivre de
sucre Royal, que ferez fondre a feu de char
bon moderé faisant bouillir le tout
de mieheure. En prenant une cuiller de
matia a jeun cest un preservatif contre
la peptérie, et apres le repas quand on sort
et une autre le soir. Contre le mauvais
air et la peste.

Popiovater.

Eau clairette contre la
Colique et mal d'Estomach.

Popio vater.

Dans une Pinte d'eau de vie il faut
mettre autant de Papaveres ou co-
quelicot sauvage comme une bouteille
en peut tenir avant que d'y
mettre l'eau de vie. vous y mettez
aussy six dattes de Palmier, six
figes, Douze raisins de Damas,
une grosse pincée de clous de giro-
flees, une petite pincée de Corian-
des, une petite pincée d'anis,
un morceau de canelle long
comme le doit rompre par petits
morceaux, un peu de Neglise,
Demy quartier de sucre candi.
Il faut redoubler les Dorez autant
de fois qu'il y a de Pintes d'eau de
vie.

Il faut faire infuser le tout douze
jours au soleil dans une bouteille
de verre bien bouchée. puis
à douter une poignée de baies
rouges et le mettre au soleil
autant de temps. puis passer le
tout et le mettre dans des bouteilles
bien bouchées en lieu frais.

vous pouvez pour le boire pour le
plaisir en liqueur à la fin d'un repas
y adionter de bonne eau de vie dans
une certaine quantité de cette liqueur.

Façon de vin grec.

Prenez 6th de bon sucre, gingembre,
galanga, graine de Paradis, clou de
girofle, ana de chacun 4 onces
deux pilons de Citron, et ferez
bouillir le tout dans 6 pintes
d'eau de fontaine jusqu'à di-
minution de moitié et après
avoir clarifié cette composition
vous la mettrez sur 100. pots de
bon vin, en un muid qui en sera
plein. voir Wecker pag. 250.

Façon de vin muscat.

Prenez réglisse, Polipode, macis ou
noix muscade, calamus aromaticus
ana chacun deux dragmes vous
pilerez tout cela légèrement et faisant
mis dans un sac de soie fine vous
le suspendrez dans un muid de
vin blanc en sorte que le sac ne puis-
se aller jusqu'à la moitié du
tonneau durant 8 ou 12 jours
et vous aurez un muid de bon vin
muscat.

Vin de maluoisie à boire vite.

Prenez 4th de bon miel naturel, une
dragme de clou de girofle pulvérisé au-
tant de gingembre et de macis, vous
ferez bouillir le tout ensemble dans
4 pintes d'eau de fontaine, deux heures
avant le dîner exactement, fiele
girofle gingembre et macis pulvérisés dans
un liège blanc et mettez cette com-
position à moitié fiée dans la conti-
nence d'un muid et la laissez reposer
huit jours.

Vin qui aura goût de muscat.

Un balay de genévrier haché menu et
jeté dans le vin avant qu'il bouille.

Pour quelle soit plus exquise. Prenez
1. dragme de musc. 2. dragmes de bois
distillés. 2 dragmes de canelle, 2 dragmes
de graine de Paradis 2^{te} de bon sucre
et 2 dragmes de clou de girofle tout
bouilly somme dessus. et ce pour cent
pots de vin.

Vin de santé.

Prenez 2 pintes du meilleur vin
Rouge et mettez dedans. mechoacan,
et fené de chacun une once. 2 gros
de canelle, 8 clous de girofle, non
cassés le tout, et le mettez en infu-
sion dans une bouteille de verre,
ou de feno durant 24 heures dans
l'eau fraîche après quoy le passerez
à travers un linge blanc, et le gar-
derez dans une fiole de verre bien
bouchée, et en boirez un demy verre
le soir avant que de vous coucher.
Il guent gouttes royales, douleurs
de Reins. hydroisie, purge le cer-
veau, l'estomach, le foye, la rate
le poulmon et rend, vigoureux en
amour.

faire vin muscat

Suspendez dans le vaitseau auant que le
vin ait bouilly un bouquet fait de 2 parties
de per daine et d'une partie de serpent et
quant il aura fermenté naturellement retirez
le bouquet par un ruisseau et pendu avec un fil
par la corde et bouchés vostre poinçon.

rendre le vin meilleur

Prenez de miniu qui est plomb brut, et deux
pintes de vinaigre distillé, mettez le tout
dans une terrine sur un bras chaudière sur 4
pieds, puis laissez reposer 24 heures après
côtés du. miniu et le faire évaporer en
bouillant jusqu'à ce qu'il soit devenu sec
6 grains de corail mis en une pinte de vin le
rend meilleur.

vin muscat

Une poignée de fleurs de sureau distillées
à l'ombelle, et jettes dans une barrique de vin
doux ou quand il est en moult.

Rosolis.

Prenez une Pinte d'eau de vie,
demireptier d'eau de fleur d'orange
1. lb de sucre clarifié, de l'ambre de
la coriande, et de la graine de pa-
radis a discretion, laissez tremper
le tout, et le passer, puis le garder
dans des fioles bouchées.

Autre Rosolis.

Prenez une pinte de spirit de vin. 6
grains de Poivre blanc concassé,
deux grains de Poivre long, deux grains
de macis, un peu de canelle, deux
clous de girofle, gros comme une
noirette de gingembre, un peu d'ail
et de coriande, infusés 24 heures
et le passer par la chausse y mettant
le jus d'un citron, et le passer, puis
y mettre 3. lb de sucre et tant froid
avec du musc et de l'ambre a discre-
tion, et le serrer en bouteilles.

Rosolis de Turin.

Mettre sur une Pinte d'eau de vie
une livre de sucre, et deux pintes
d'eau de fleur d'orange, une pin-
ce d'ail vert avec autant de la-
nelle en poudre faire infuser le
tout 24 heures a froid et passer en
une chausse, puis y mettre gros comme
une noix de sucre candy 6. grains
d'ambre gris et deux de musc, bouché
bien la bouteille, et la laisser
trois jours au soleil, après vous la
serrer.

Autre Rosolis de Turin

Prenez 8. ou 6. feuilles de baba et les mettre
dans une Pinte d'eau de vie, laissez
gêner un bouillon et y ajoutez un peu
de sucre.

Rosolis

Prenez deux pintes d'eau rose, un peu de
coriande en poudre, un peu de
poivre long concassé. 1. lb de sucre
1. pinte d'eau de vie, 1. grain d'ail
le tout. faire infuser la coriande
dans l'eau rose a froid pendant 24 heures
y mettre en suite l'eau de vie
et 2. ou 3. heures après passer la
chausse.

Autre Rosolir

Prenez un pot d'eau de vie de vin
la plus douce, et le quart d'un
pot de bonne eau nette, 3. gros
d'Anis, verd concassé, deux gros de
cannelle, 4. ou 5. clous de girofle,
le jus de deux Citrons quel on pressera
et dont on mettra la peau a tremper
ensemble pendant 24. heures. apres
quoy on le passera par la chausse
froie, ou quatre fois, et lors qu'il
sera dans une bouteille on y mettra
de l'ambre gris a proportion de ce
que l'on l'aimera. ordinairement
cest 2. grains sur un pot. Il faut
bien boucher la bouteille, un par
chemin, ~~de l'ambre~~ par dessus se liege
et mouille, et ny toucher 15.
jours, et ne le pas mettre au soleil.

neige en tout temps

La fraicheur faisant l'agrement des li-
queurs. La neige ou glace sont necessaires
Dissoluez l'alpeche dans eau, filtrez
et congelez, puis mettez dans un plat
de faïence ~~ou de terre~~ quel vous aurez
osté le vernis laissez reposer un iour
puis coulez, et faites un peu secher
au feu puis exposez a l'air, et aurez
neige que porterez sur le chapeau en
esté au soleil.

Rafraichir le vin

Posez une paillette de braise dansseau ou
est votre vin a rafraichir et dans 2. miseres
il sera rafraichi
ou mettez votre vin au soleil et est tout
chaud. mettez y votre vin.

faire glace en ceté

mettez du 0 dans un pot verrey ou verre deau
de cardé le dans un puid 2. heures leau se glacera
aupres

faites bouillir de leau ou il y aua gros com-
me une noix de poivre concassé, puis bouches au
cise ou pain, puis mettez par bouteille, au
soir dans le puid le lendemain elle seront
deux diglace.

florde la mise en eau froide la main est fraiche,
et apres aussit fait bouillir leau jetté dedans du sel
suffisamment et de la fleur de 0 la de cardé en
un puid elle glacera.

faire glace en tout temps

565
Pulvériser subtilément graine de pouppier imbibée en un plat avec .ii. ap. heures
de la hauteur de 2. Doit, verser le .ii. par inclination, sécher la poudre et toute
mise dans un papier en un lieu, ny foyr a l'ombre ny foyr au soleil, puis le
conserver en lieu fort sec, mettre 24 grains de cette poudre, et une pinte
d'eau et la descendre dans un vaisseau en un lieu fort frais. après 2 heures
en lieu bien frais, et elle glacera.
So. conserver la neige en esté
fait la couvrir de feuilles de chevre.

Handwritten text at the top of the page, appearing to be a list or index of items, possibly related to a collection or inventory.

Main body of handwritten text, consisting of several paragraphs. The text is written in a cursive script and appears to be a detailed account or report. It includes several lines of text that are partially obscured by the binding of the book.

Pour rendre la Biere excellente
 Batez 3. oeufs frais comme pour une
 amulette et y mettez demielivre de fleur de
 farine de froment et meslez ensemble
 comme pour bouillir dans la quelle
 meslez 3. muscades en poudre autant
 pesant de canelle une orange et une
 le tout dans un demy muid de biere.
 La biere fait en l'annee de mars se garde
 plus long temps. et toute saine sans s'altérer
 selon Jordan.

Pour Guérir un oeil crevé pourueu qu'on applique ce bon
 Remede en l'espace de deux heures.

Prez une poignée de esclaire, et autant de Laine Ferreire, avec
 un peu de sel pillez le tout Ensemble, et en faites tomber 4. ou 5.
 gouttes dedans et dessus led. oeil puis appliquez dudit marc dessus l'œil
 et luy laissez 2. fois 24. heures; Si l'un ne peut (voir) cela fait
 en l'expérience en creuant l'œil d'un Chien, Chat, ou Coq. et tu en
 voiras un merueilleux Effet.

Don Remede po. Les poulmoniques, Eproué.

Emplissez un petit baül de bon vin doux venant de la vendange
 et mettez dedans du Chardon benit, de la betoime, millepertuis,
 pas d'arne, Chycoree, pipernelle, de Chacune une Livre et qu'on
 il aura bouilly, ve. en boirez 4. doigts le matin, et autant le soir
 Continuant jusqu'à ce qu'on soit guery, et en peu de tems on en
 verra un bon Effet. le baül doit estre de 2. pots on en tire 2.
 po. mettre les dites Herbes puis on le Remplit d'il en marque et on
 le bonde bien et on le laisse bouillir; Cest un souverain Remede.

569
Liqueur buvable faite de
vin, cidre, ou Biere.

Prenez 6. boisseaux mesure de Paris
de grains de genievre légèrement
coulés, avec quatre poignées
d'absintho bien séchés, mettez
le tout dans un muid, et versez dessus
cent pintes d'eau commune, laissez
les infuser dans la cave ou dans
un lieu frais pendant un mois
après quoy on pourra en faire
sa boisson ordinaire; car alors
l'eau est devenue spiritueuse, elle
soutient et fortifie les personnes
qui en boivent et elle est tres saine,
et convient a toutes sortes de
tempéraments, il faut laisser le
muid au fond du vaisseau, et plus
cette eau est vieille et meilleure elle
est.

570 Pierre vegetalle
qui change le vin.
Le vin en telle quantite que
voudrez mettre le en ballon
de verre bien bouche en fumier
15. jours, puis le distiller si
pist souffra les 2. apres laquelle
qu'il faut separer le de lauge
puis mettre laquelle dans un ballon
bien bouche et le mettre en fu-
mier 15. jours, puis distiller cette
huile fait reche ce feras et
le reduire en poudre fine don-
nant a boire de le mitoy, vous
auez q. a. d. et apres mettre en
un mahar bien bouche et le
digerer a feu de cendre chaude
le temps de 8. jours ad'oube y
voire feuille dans le mahar et
la faire distiller jusques a tres
que voire poudre de la en ne
rouge, sur une bouteille deau
on y peut mettre une pinte
de la poudre, la quelle cou-
lera couverte en un vin
dont vous voye cite, roussissant
la meme couleur force et de gout.

Racine de Damas et Corinthe 30^{tt}
sucre 60.^{tt} procedes comme au vin commun.

Prenez un pain sortant du four trempé le en fort vinaigre puis laissez le bien secher, et puis enverrez le en un nouveau d'air un vaisseau ou fosse rempli deau et. Eluy donnera le goût de l'odeur du vin.

Pour conserver le vin
1. once d'alun en poudre autant de racin
de surau bien bato, le jette en un muid
Refaire du vinaigre
Remette le sur la lie de bon vin adouci
3. ou 4. mes cadet concasés et 3. once de
ang - bien pulvérisés, bousés, bien vostre
muid de la dernière est laissé 15. Jours puis
le boire.

Vecher depuis la pag. 242 iusque
a la 266. rapporte plusieurs secrets
pour le vin et le vinaigre aus
quels nous adiousteront ceux de
petit albert. voir aussi la maison Rustig;
Contre l'yeuse du vin

Buëti auant que de vous mettea
table deux cuillerées d'eau de be
foine, et une cuillerée de bonne
huile d'olive.

Pour otter l'yeuse que l'homme
envelope ses genitoires d'un finge
imbibé de fort vinaigre; et que
la femme mette un semblable
finge sur ses Tetons, cela fera reue
nir le bon sens.

Pour enyurer
la senriette, et la vapeur d'ongles
contre buent a l'yeuse.

Pour restablir le vin gâté:
Sicest vers la saison des vendanges
et que le Rairin commence a mieu
rir, vous en prendrez enuiron cent
grappes grosses de plus meures, vous
ferez bien netoyer un muid dans
le quel vous mettrez deux brastées
de coipeaux, ou éclats de bon bois
comme hêtre, ou menirier, vous arroserez
ces coipeaux du jus des grappes que
vous presserez avec les mains, et tiendrez
en uille toutes les grappes sur les coip
eaux, et aiant bien fermé la piece et tenu
se en place, vous ferez au clair le vin
tourné et le verserez sur ce rapé, et en
trois iours il sera beau et bon a boire.

Pour enyurer
Faites tremper dans du vin du bois de l'oe
dinde, ou bien faites cuire en eau de l'oe
madragore, iusque a ce qu'elle rougisse
mettez de cette eau dans le vin.

Contre l'yeuse
Auant que de rien iure, buëti un peu de
jus de brinthe aube.

Pour otter de sel de choux fait par calcinaon
de l'hybe, met dans un pot de vin le fait bouillir
et le bulion passé, le vin est plus capable de
garder, et est auis y bon.

571
Rendre du petit vin excellent
1. de l'ongle d'or, une pinte de bon
vinaigre, laissez reduire le tout a
un demy, jectiez en boni lanta
petite bouillie et y adioutez
une pinte d'eau de vie et jectez la
tout par un muid de vin.

Pour conseruer et rendre le vin
bon iusque la dernière goutte.

1. chopine de spirit de vin gros com
me 2. poings de la 2. écorce de
sureau que vous infuserez dans
le spirit de vin 3. jours passés
après cette liqueur et la verser
dans le muid.

un fronteau fait de raphan chape
l'yeuse.

572 *De raffiner le vin.*

Prenez de Raisins rouges saccés
mettez en poudre et, et de la dans le
vin par la bonde et la muni d'un
cane avec baston de chevre quine
doit entrer plus d'un pied d'un levain.

Tirer le vin d'après a la
demi goutte sans sentir le bas.

Prenez de poireaux pleins la cagi
d'un petit ocaf, pile la bien menu
dans un mortier puis la mettez dans
un noiset elle seffie dans le muid
par la bonde en le percant
empêcher le vin d'aignir.

La semence de poireaux empêcher
l'aignir, et la charre s'il y en a.
Pour la mauvoise de ce vin.

2. onc. de froment; mettre en
un sac et pendre la au tonneau
elle seffie une heure après cela
affine le mauvais goût.

De raffiner le vin et le clarifier.
De Demy quarteron de colle de
poisson la coupe bien menu et la
faire femp. dans une pinte de
vin blanc durant 3. ou 4. jours

jusques a ce que la colle ne soit
plus en dissolution et quelle soit
bien dissoute après quoy vous
ajouterez a cette pinte; autre
pinte de vin blanc et remuerez
bien le tout, puis vous mettez
pinte du vin ainsi préparé
chac; muid avec un grand pillon
et le vin est remis a femp.

Remette vin échauffé
Rable de mine dit de la rene

que mettre en un pot de fene cou
vert sur un grand feu jusques
a ce que le sable soit bien rouge
puis vous le ietterez dans le fon
neau ou le vin échauffé sera en
la quantité du plein chapeau
fut chag; muid, après boucher
bien le tonneau et le culbuter
de sorte qu'il touche pendant un
demi et 3. jours après vous
verrez le vin remis.

Conserver le vin
2. onc. d'ail en poudre, Racine de

fenouil 1. once bien pulv. iettere le
tout en un muid de vin
conserver le vin

Si force de vin 1. pinte de bon vin
mettre le tout en bouilliant a petit feu
quelque temps puis le verser dans
un muid a un demi seffie tout y
quant pied.

1. pinte de vin ou 1. pinte de vin
et bien pulv. et bien bouillir le tout plus
long.

vingt

Autre au même sujet.

Prenez marjolaine, thim, saunier,
mirtre, grains de genisue chacun
une poignée. 2. plures de citron et
autant d'orange. faite bouillir le
tout en vingt pintes de eau a la
duction de 15. et de cette decoction
toute bouillante vous saurez
bien un ou plusieurs muid; nou
veaux que laisserai imbibes, puis
y mettez 2. brasses de coqueaux que
vous arroserai aussy de cette précédente
decoction et aiant tiré au clair
votre vin tourné le verser sur ce
rapé ou aiant esté huit jours il
sera très bon.

Autre au même sujet.

faitez secher au four so. grappe de bon
Raisin, et demy boisseau de coquilles
d'amandes douces un peu rissolées
pendant quelques sacondant au four
il faut bien battre et fouetter ensemble
douce blanc de oeuf jusques a ce
qu'il soit presque tout en ecume et les
verser dans le muid ou est le vin
gâté, et le rouler pendant un petit
espace de temps, puis vous ietterez
dedans les coquilles d'amandes, et les
Raisins tous chaus, et les laisserai
reposer huit jours et vous aurez de
beau et bon vin.

Quand le vin est devenu aigre on le
restablit avec du bled que l'on fait cuire
jusques a ce qu'il creuve et on y met la
centième partie de ce que contient le
tonneau. *afin de le rendre bon*
empêcher que le vin ne s'aigne.
Bouche la bonde du tonneau d'un morceau
de lard en sorte qu'il ne touche pas le vin.
on dit aussy que du romarin mis dans le
tonneau l'empêche d'aignir.

Pour raffiner le vin.

Prenez de Raisins rouges sechés par le
feu et mettez en poudre de la quelle ietterez
par la bonde dans le tonneau mouvant le vin

ce d'un 4. d'heure avec un baston de chevre le
quelque fois doit entrer dans le vin plus avant

un pied. *autre*
1. pinte de vin ou 1. pinte de vin
et bien pulv. et bien bouillir le tout plus
long.

Toille soufrée
Pour conserver le vin
Prenez soufre vil, couperose verte,
benioin et storax.

On pescher que le vin repousse.
Laver bien le sable et le secher et verser
en bellement une livre ou deux dans
le vaisseau par l'entonnoir.

Remettre le vin pousse
Prenez esprit de soufre et de vin aza
1. once. Sur une charge et le mettez
bien.

clarifier le vin Incontinant.
mettez demy livre de Tarte dans un
tonneau ou piece de vin plus ou moins

oster l'anteur des vaisseaux.
faites fondre du vitriol ou couperose
dans de l'eau, et en laver bien les
tonneaux, muids, ou bouteilles
ou cruches, et les laisser temperer
ou cruches, et les laisser temperer
ny a point de mauvais odeur que
cela porte.

changer l'eau en vin
Et par le doré comme pour faire du pain, par
y mette de l'œuf, faites le secher a chaleur
basse, puis le braisez de bon mout, secher,
abreuvé de secher, secher et abreuvé tant de
foi, et plus que vous pouvez. ceste poudre se par
de toute l'année. iettez en dedans quelque
coudre, boire a discretion braisez la sur le champ
car le vin n'est pas de garde.

Restaurer le vin gaste
Le vin ne se gaste que mangé, de nuit de fache dours, vous pouvez donc le
remettre avec esprit de vin, fache, et sucre si l'on veut on leur donnant
une nouvelle fermentation. ce secret est excellent.

oster le goût du vin gaste
Coupez des raves par morcelets et les mettez dans le tonneau en sorte que vous
les puissiez retirer en même temps. sechoy au contraire corrompt et gaste le vin

Racomoder le vin de pape
Faites clarifier 10 lb de sucre avec des blancs de demy quarteron d'œufs, quand
le cygne est fait. mettez le tout dans la piece de vin de pape par le bordon et remuez
le tout fortement avec un baston qui s'incorpore et le soir y mettez 1. pinte d'eau
deux et remuez encoy on peu.

Pour redonner bon odeur au vin
une citrouille ou une orange piquée de clous de girofle suspendue dans la piece en sorte
qu'il ne touchent point le vin. Pour soufrer du vin
faites fondre en une terrine 1 lb de f. expoudre. iettez y alors qu'il est en fondre 2. gros

de coriandre, autant de canelle, autant de muscade ou mastic, une pizée d'ail autant
de coriandre, le tout pulvérisé, 1. grain de musc et se fait bien mesler pour prendre
de la soie l'encre coupee par l'œuf de 2. d'œuf que l'on met en seillant dans
la composition, en seillant pour demy muid, q. grand comme long.

Remettre vin gaste
se remette sur l'abbe d'un bon vin
y adjoignant 3. ou 4. muscade 573
en poudre et 2. écuyer, doré, bien
pulvérisé, braisez bien après
muid, après la nuit on peut cultiver
et la l'œuf de 1. ou 2. pour vour le
boire meilleur que jamais.

Pour conserver le vin jusqu'à l'été.
une chopine de spirit de vin, et
gros comme la 2. pinte de la 2.
écuyer de sucre et infuse d'un muid
pour dans led esprit de vin, puis
après a travers un linge puis la
l'œuf en un muid. il se gardera 20. ans.

Remettre du vin pousse
Demy onc. de quina, demy onc. de
galanga, autant de canelle et
son, une muscade portez en 2.
oranger, coupez en 4. et iettez
dans le tonneau avec 1. feuille
de toute bonne; et faut que les
drogues soient en un sac et
le remuer dans le vin du soir au
matin puis le retirer et le
dedans l'orange et la feuille
clairifier le vin
Et de celle de pois on tirez plus
du vin mettez le tout y l'œuf, l'œuf
fondre la colle, et entonner.

Le vinaigre fort distillé ou
par de limon, dissolvent les
pierres de la vessie, le rognon,
le pectus, les coquilles d'ours,
et l'un et l'autre corail, et
après estre peché se bivent fort
bienement.

Pour faire vinaigre.

mettez du Poivre long ou du leusin
de regle dans de bon vin, et après
six heures d'exposition au grand
soleil, ou proche le feu, il sera
de bon usage.

vinaigre sans vin.

Pilez bien la charge d'un cheval de
poires sauvages, et les laissez fermer
fer 3. jours dans une barrique puis
durant 30. jours vous les laverez
de 2 pots d'eau par jour, dans la
quelle eau vous aurez fait bouillir
du genièvre, ou du poivre long, au
bout de 30. jours vous passerez les
poires pillées, et vous aurez de bon
vinaigre.

du vinaigre

Jetter du sel de vinaigre sur du vin pochant
vinaigre le vin en plus et le vauclo distillé
caldrai filer de l'alcool de recherche / en
fera un sel qui vous servira de ferment
pour avoir grande quantité d'autre vin,
retenez cette opération jusqu'à ce que vous
aiez grande quantité de poudre, pour
multiplier à l'infini, sans qu'il soit besoin
des dernières fois de la distiller en y
mettant toujours du vin de l'un et l'autre
le vinaigre ne vous manquera.

Faire vinaigre

mettez le sucre de miel en un baril de vin
puis mettez en de vinaigre puis le mettez
en une bouteille au soleil il sera excellent
au bon usage.

Prenez de fèves roties au feu ou au four
et hachées 3. jours dans de fort vinaigre puis les
pechez et les pulvériser, mettez la poudre
en deux muids de tel vin qu'il vous plaira
la mettez fort bien.

Pour faire croûte le vinaigre.

mettez le jour de la veille de St Jean Baptiste
de laque d'apricot sur votre vinaigre et l'est
croûte d'autant que vous y aurez mis
d'eau, et aurez de bon vinaigre toute l'année.

Vinaigre Rosat

575

Prez roses de provins et enortez les blancs mettez
ces 4 ou 5 jours au soleil dans une bouteille
de verre puis y mettez 3. ou 4. cuillerées de
fort vinaigre et les laissez encor 2 jours au
soleil, puis y mettez un verre de bon vin et
continuez ainsi encor 5. ou 6. jours y mettant
ed. vin petit à petit jusqu'à ce que la bou-
taille soit pleine, et le vinaigre restant
fort fort y mettez 3. ou 4. cuillerées de vinaigre
de violettes et autres fleurs
et font de mesme que celui de Rose,
et a celui de violettes mettez un peu de muscade.

Pour faire vinaigre
Prez raisin et le faitz secher puis le metz
en poudre et metz cette poudre dans le
topneau ou est le vinaigre tu veus faire aigrier
et le mettez bien ensemble puis le laissez
reposer quelque jours, ce vinaigre broyé la
peut aigrier, mais on peut avertir un
liure entier de ser grand effect.

à la même
Prez un oignon de quelle luy aiant fait
les feuilles enfilez le laissant ainsi pen-
dre l'air durant 5. ou 6. iours puis le mettez
dans la bouteille ou est le vin q. vous
voulez aigrier, et faire qu'il y ait de l'espace
et que l'oignon ne touche le vin et tant atta-
ché au gondon et luy laissez l'espace de 5.
ou 6. iours. vous aurez de fort vinaigre.

Loupes.

Le sapatum pillé, et appliqué sur
les Louppes les guerit.

Item le jus ou suc de herbe nom
mée Cruciata Philanthropos, et de
quelques uns gratteron, appliqué
sur la Louppe, et même simple
ment herbe pilée.

Item mettez de la petite ranoncule
broyée dans une coquille de noix
et l'appliquer. et lors quelle a
ouvert frottez de feuilles de
Poirée les plus tendres avec du
Beurre frais jusqu'à la guérison.

Autre.

Prenez une once de gomme ammo
niac, que ferez dissoudre dans du
vinaigre fait avec des squilles ou
oignons de mer, plus 1. once de segapore
que ferez dissoudre dans de l'eau de
vie pendant un jour ou deux: et quand
tout sera dissout vous le mettrez en
semble dans une terrine de Terre
vernissée, avec une demie once,
d'antimoine pulvérisé que mêlerez
bien, mais avant que de mettre
aucune de ces drogues dans la Terri
ne, vous y mettrez de l'huile de
camomille, et mêlant le tout ensem
ble vous le ferez bouillir, le re
muant avec une spatule de bois
jusqu'à ce que votre emplastre
soit fait. vous en ferez des Rou
leaux, et les tendrez sur du cuir pour
vous en servir.

Liscer.

Autre

La flexer De sumac Bouillie en
gros vin est bonne contre les foy-
pes en les en froissant, et contre
le flux de sang en le buvant

Autre

Prenez une poignée de Paquettes
Jaunes feuilles et fleurs concassées
les et les faire bouillir de my
quart d'heure, en vin sauer en les
suyver et mettre en le marc chau-
de ment dessus faire cela soict
matin pendant 3. ou 4. jours. quand
l'humour sera diminuee mettre
dessus un emplastre d'onguent de
vin de la grandeur du mal, de
ce poisseur d'une piece de sofilla
faut lever deux fois le jour pour
les suier et la remettre elle peut
servir 5. ou 6. jours

Onguent d'huin.

Prenez 2. lb. d'huile d'olive de myliure
de ceruse en poudre et dix onces de
saumon de gennes, 1. lb. de mincion rouge
en poudre, il faut mettre l'huile et le
mincion et la ceruse a bouillir ensemble
a petit feu de charbon jusques a ce
tout soit incorpore comme il faut en
remuant toujours avec une spatule
de bois pendant une heure, apres
mettre le saumon peu a peu par petit
morceaux, en continuant de le faire
bouillir et remuant toujours sans
le abandonner jusques a ce quil de-
vienne de couleur grisache, et quil

s'attache au Doigt ou au Carin. Il faut en faire des Roubeaux et ne pas mouiller ses mains; on en peut faire moins en diminuant les doses a proportion, il le faut retenir sur quel a ce qu'il soit froid.

On l'applique sur du cuir pour s'en servir, mis sur les temples il guérit la douleur de dents et de Tête. Il le faut appliquer sur les cartilages ou est la douleur a l'estomach, il donne l'appetit, chasse l'indigestion; or tel colique mis sur le ventre, sur les Reins il guérit le flux de sang, les maladies des femmes, la gonorrhée, et la chaleur excessive du foye. Les Rognes, maladies des Jambes, syagrique, contusions, inflammations, enflures; Il fait sortir les humeurs coulantes sans inciser, hemorroïdes, et autres accidents du fonde ment, mis a la fete il fortifie la veüe.

Supprimer et excréssences.
Fait fondre du Plomb dans une cailler et quand il sera tiré et demy figé. Prenez la 4^e partie de mercure que l'etierez dans le plomb faisant une fosse au milieu, pour y placer le mercure, et puis prenez le pour en faire une plaque en forme de plâtre que vous mettrez sur le mal, et le banderez bien fort, il faut refondre encor une fois et le laisser peu sur le feu et si fort qu'il sera fondu, lortez.

• Souffler et cicelz ulcères.

Prenez demie once de sitarge dor
avec autant de sitarge d'argent redui
tes en poudre, un quarton de poix
noire, autant de beure frais, culiseile
tout en pot de terre vernisse, et en
faictes masse sur du cuir q^l est treu
sieurs fois en le ruant soir et matin.

• *Pluette Tombée*

- Prendre suc de choux mettre le sur
le sommet de la Tête.
Item poudre d'Alun calcinée, et
mise dessus avec une plume. —
-

Lut.

Pulveriser de la chaux vive tres menu, et la detremper avec sang de beuf pour en faire comme de la colle ce lut sera a l'epreuve du feu et de l'eau.

Autre

chaux vive, et des cendres Tamisees incorporees dans du blanc d'oeuf et en enduire un linge en bandelette.

Autre

Colle brulee une once, farine d'orge 2 onces, cendre de bois vert, sel, chaux vive, sable, pierres de fer le tout broie tres menu chacun 1. once. Incorporer dans du suc de Plantain et du blanc d'oeuf. un vase bouche de ce lut ne laisse rien transpirer.

Autre

De la chaux vive, des blancs d'oeuf sur du Papier.

Autre

pour suter des vaisseaux ensemble farine de froment traitie avec du blanc d'oeuf et du sel commun, en oindre un linge. vous le deluterez en le mouillant deau commune.

Autre

miel, Bol armen. limaille de fer calcinee, cuire le tout jusqu'à consistance noire bien cuite, cest pour enduire des vaisseaux.

Autre

Du gips. ou de la cire et du blanc d'oeuf.

Autre pour enduire en B. m.

chaux vive, limaille de fer broiee, vers pulverise, tout cela cuit en quantite suffisante de miel.

autre

Rx farine, chaux vive, et blancs d'oeufs.

collet uener

chaux vive en poudre, verjus liquide mottes pulv cendres colle le verjus fin, se serre tant que la colle soit seche et froide puis mettre le tout en leau pour voir si tient. vray.

Lut

Caliner os de tous animaux en pot de terre agarde ou au four du potier, adionter chaux, sel comu pulverise, blanc d'oeufs.

Lut

Si le recipient rompt ou diroit, de la colle forte ou gomme arabiq. en eau, de laquelle on oint la fente ou fissure.

Lut Phique.

- Prenez de bonne terre a Potier qui puisse souffrir le feu 4 parties. de la chaux et du sel commun autant de sans comme de la terre. 1 partie. de Bol armen. 2 parties. faites en une paste tendre avec de l'eau commune assez moitte, pour encroûter les vaisseaux de verre.

Lut pour rejoindre faïances porcelaines et pots de terre cuite.
 Prenez ceruse sur le marbre avec huile comme pour faire peinture, et s'en servir comme de colle pour rejoindre les morceaux que l'on veut lier et laisser secher. ce lut ne s'en va point si l'eau ny a l'injure du temps, et peut servir a peindre ou marquer du encre sans se deffaire.

autre lut
 faire bouillir les porcelaines reunies dans du lait de chaux fait tenir.

- autre
 on se sert de l'eau glaireuse qui est sous la calce ou la loge de l'imacon, et immédiatement comme de colle on le laisse secher.

Lut a boucher bouteille
 faire fondre a l'end de Rochester boucher flacons. colle qui se vit au feu et a l'eau chaux vive en poudre de tempre en huile de lin, et laisser secher ce plâtre colle a l'ombre.

colle pour faïence ou autre chose.
 Prenez matric, chacun demie once, chaux et brouille minier de chacun un quart d'once et en faire poudre que de tempre en blanc d'oeuf, puis laissez secher les morceaux luter.

- colle a l'epave d'eau et feu.
 Prenez verame et minium de tempre l'un avec l'autre liquide, puis collez ce que vous voudrez et laissez secher.
matric pour fonder faïances marbre de.
 mettez la 3e partie de blanc d'oeuf en deux vases et ajoutez a l'ordinaire et autant de fromage mou et tout bien battu ensemble fera un corps aussi dur que le marbre.

lut, a lepreue de leau, et de la chaleur du bain
Pour lutter vaisseaux.

Faut faire double lut l'un sur l'autre, Batter des blancs d'oeufs
et les passer par une éponge tant qu'ils soient en eau, dont R. 1 on.
de la colle farine de modlin 1. on. Bol armee en poudre 1. gros,
sag de Dragon demy gros. De fin fromage sec et pilé 1. gros.
tout cela bien broie en mortier de Pierre et passé au
tamis bien delié aie apres des bandes de linge, mettre les
trempes dans le lut luter en vos vaisseaux et le laisser
secher, lutter en l'embie avec la cucurbitte ou les vaisseaux
de verre qui sont faibles.

autre lut pour lutter dessus quand il est sec.
R. de la Terre apotier qui soit grasse, le quart de sang de
Dragon, Bol la 3. partie, chaux la moitié autant que de
terre grasse, le tout mis en poudre subtile, et le tout de trempé
avec la moitié de blanc d'oeuf, et la moitié de sang de
beuf ou de mouton, puis aie de vieux draps autant q.
de Bol, mais avant que vous de trempier ces choses il faut
que tout soit en poudre subtile et passé chacun a part
puis vous trempier tout ensemble si long temps qu'il soit
comme pâte, ce lut sert a lutter cucurbittes, sublimatoires
a lutter vos vaisseaux sur un autre lut, mais il faut qu'il soit
mol, et le laisser secher de soy, puis on en peut servir au
Bain marie ou autrement.

colle tenant au feu et a leau
chaux vive mise en poudre et de trempé avec huile d'amande douce
ou de lin, et ce qui est de colle seche l'ombro et du vin autant q. la fer.
Ciment pour ouvrages de Terre verte ou Pierre
fauttes pulviser coquilles d'oeufs calcinez bien fin et les mêler avec la
glaise d'oeuf, et cimenter promptement. p. 364.

mamelles.

585

Lisee

Dureté et Inflammation de sein.

Prenez Cloportes sechez les sur une tui-
lle, et en faites prendre la valeur de 3.
en vin blanc la 1.^e fois se lendemain.
5. le jour suivant 7. puis 5. puis
3. Inflammation cessera, et tous
se cicatriseront en cinq jours, et
s'ils restent encor, prenez encor des
cloportes; avant que de donner la
1.^e prise il faut appliquer un cata-
plasma remolitif sur les mamelles
afin que le cuir perce, apres il ne
faut qu'un finge sec.

Jay gueride ces sortes d'accidents et
des seins tous pleins de trous avec
de la simple herbe nomme solarum
qui porte de gros grains noirs et luy
vaut de la grosse dure merite
en ne faisant que broier ce simple
et l'appliquer simplement sur le
mal.

Il vient quelque fois des duretés ou
glandes du sein des femmes les quel-
les estant vagues et non adherentes
ne sont quelque fois que des vapeurs
et qui se dissipent daps le combatant
par l'application de simple si que mor-
tie sur une pelle a feu chauffé et
appliquée sur la partie en reiterant tous
les matins ou tous les soirs.

maines adoucir et Blanchir

Rx un quartieron d'amande douce et la pelée a l'eau avec 1. onc. de pignon
1. onc. de jus de citron. 1. onc. de miel blanc, 1. onc. de eau Rose, dans un
plat creux on rechauffe meslé la paste d'amande et de pignon, ensemble
avec un cuiller d'argant et la faitte boir, elle se deviendra epaisse
come empoir et un peu jaune, puis la mettra dans un pot de faïence, et
pour l'usage des mains il en faut mettre gros comme une noisette, puis
mettre de l'eau dessus frotter les mains et luy servant aller deviendra belle.

Prenez gands qui sont les mains belles
faitte fonder demitt. de cire en un plat de Tene sur un rechaud adouci, 1. onc.
de saine de baleine bien blanc. 1. onc. d'huile de 4. semences de fèves ruy
feu. 1. onc. d'huile de garmin tiré ruy feu et une onc. de colofone bien claire,
la tout meslé ensemble et remué avec un petit baston, fempier y une pre-
de gars a la fois, et se exprimer bien qui en demeure que ce qu'il faut de
cire, voy en pour fempier 8. puis puis les frotter, en hors main
au feu afin que le drogues penetrent, puis les doter bien devant le feu et luy
polirai avec le polir.

Medailles

fricassier votre medaille avec du sein
de Porc et du charbon pile et la frotter
d'un linge sale, elle paroitra vieille

memoire

Pour la subtiliser et la conserver
Racine de Bugloss. Bourache, ratiste, l'est
pour la luer. Frotter la bien en y mettant
et la mettre fort vin vieux, cela fait voir par
seul par le pamine et mettez la en petit
en une bouteille de verre bien bouchée, la
dorez de 2 cuilleres le matin a jeun
pour la remeire, et le soir qui precede
l'ad. prise il faut avoir a elle 2 cuilleres
deau de vie.

metaus.
et mineraus.

Voicy un grand Article et bien curi-
eus. principalement pour ce qui regar-
de. Les secrets metalliques, la trans-
mutation des metaus et leurs medi-
camenti dont for Potable est excel-
lence. mais il faut estre tres heureux
pour les entendre, et tres adroit pour
les frauailles, et tres habille pour les
mettre en pratique. car comme il est
dit dans les Canons Hermetiques.
la medecine minerale chymique qui
se fire des metaus et mineraus, se tire
et prepare rarement comme il faut et
il est encor plus rare de trouver d'assez
habilles gens pour la bien administrer.
tant l'usage en est dangereux au dire
de Paracelse mesme.

Lisez

Je n'ay rapporte icy ce que j'ay receu
tir par ordre Alphabétique apre-
pres. apresquoy nous dirons quelque
chose des maladies metalliques. mais
ne vous reglez pas tant sur l'ordre alpha-
betique que la table ne vous redresse,
car icy est un fauago de Recipe. du
quel vous scauez quelon dit Decipé.
heureux celui qui pourra y fier la rose
des Epines. et le quille de la chortée
de foie.

Acier.

Pour faire Acier fin comme à Damas.
Prenez du fer en billes quarrées du meil-
leur coupleur de la longueur que vous
voudrez. pour 10. ^{lb} prenez 2. ^{lb} de suie de
cheminée, 2 onces de sel armoniac.
1. once d'Alun et autant de sel gemme
salpêtre et soufre une once. et toutes
ces choses en poudre stratifiées dans
un creuset au feu de reverbere puis
les tirez: et quand vous les voudrez
vendre, vous les éteindrez dans de
l'eau ou vous aurez mis de l'anti-
moine, et éteint plusieurs fois des
cailloux rouges, et y mettre l'acier Rou-
ge, c'est le coup de maître.

Fer en Acier

Sans le fondre aussi bon que d'Allemagne.
Prenez charbons piler les plus doux, sont les
meilleurs, sabler de berte, a cornes calci-
nés et pilés, cendres communes le tout
tamisé de chacun 4. ^{lb} le tout confondre
semble, arrosez le. ^{lb} poudres de la comu-
ne dans la quelle vous aurez fait dissou-
dre une livre de sel commun le mettant
en consistance de poudre fort humide.
Prenez les surd. poudres dont stratifierez
vos lames de l'épaisseur d'Acier d'Allema-
gne, saur de 4. ^{lb} signes, et mettez les bar-
res surd. dans une quairre bar longue qui soit
faite de terre cuite, qui puisse résister au
feu avec son couvercle de mesme, qui ser-
chasse comme une boîte et dont vous la-
cheriez les bords. Prenez garde que les
lames ne prennent aucun vent ny essent au feu
et qu'elles ne se touchent point l'une à l'autre
ny aux quairres, afin que les poudres puis-
sent agir partout, et les laissez ainsi au
feu de reverbere, que donnerai par degrés.

Casser le fer

Prenez 3. onces. ^{lb} ana. 0 de plume. & Rom. 1. ^{lb}
mettez le tout en poudre et distillez comme si
et diable baignez le fer il cassera.

Lime lourde

mettez du plomb. au dos de vostre lime.

Dorir le fer et l'acier.

Les éteindre tous rouges dans de l'eau tirée des
rochers et des vers de terre, caprimont même
pour rendre les cuivres à l'épreuve.

et a la fin fort et violent separe
de trente heures. mais d'auantage
si le fer est epais, apres l'acriere
froidir, et retirer vos poudres qui
peuvent reseruir en les reuiuifiant
et les remettant avec de l'eau surd.
et trouuerai vn Acier tres fin, blanc
dehors et dedans a toute epreuue.

Acier de Damas.

Il faut premierement le radoucir
de sa trop eilatante acreur, et apprer
l'auoir reduit en simaille le rougir
dans vn creuset, et l'eteindre plusieurs
fois en huile d'oline, ou dura este
plusieurs fois eteint du Plomb fondu,
couurant le vaisseau soudain que
l'huile ne s'enflame.

Autre secret.

Traiter une petite force conquette
dans une barre de fer, jettee du plomb
fondu, et la faire euaporer a feu
fort de coupelle: remettre y de nou
veau du Plomb par 4. ou 5. fois
le fer se ramolira, et se rendra
l'eteignant dans de l'eau de forge, et
coupera l'autre fer en faisant l'ancette,
et autres outis tranchants.

Pour tremper une Cuitasse a l'epreuue.

On radoucit avec des Huilles, gommes,
et cire. puis on l'eteint en eau attrin
gentes.

Le Jus de Piloselle durcit le fer.
celuy d'otchimilla en doit faire autant

Rompre le fer

Eau forte, esprit de nitre, esprit de vitriol,
laicther dans la cire dont le fer est entouré
apres l'auoir fort au parauant avec du
clair.

Fondre le fer

4 onces de C bien puluerise le faire fondre dans vn creuset quand il sera
cette dedans 2 cuillerées de C. Blanche puluerise merle tout avec une
spatule souffler vigoureuement. quand tout est fondu l'ong met du fer
comme une lame de piee elle fond comme beurre, cette crocus martie et oille.

Eau pour graver sur le fer

mettre dans du vinaigre compresser en deguis, et un peu de sel ammoniac le laicther
sur le fer on i'aura l'effet.

Empacher le fer de rouiller

Remiere. d'huile d'oline. dans une. de maille de pumeau. un vaisseau de vin de port
frais 1/2 on de plomb blanc et le tout ensemble fondei et l'huile se port 8. jours, et puis
sur vadai, faire le fer preneir la plus clair de cette onction pour deur il la garde d'rouille

589
Rompre une barre de fer d'un
coup de point
J. 4. 4. 4. romain, alunde
plume de chag; se te p. on a
le tout p. elle s'abbelement et puis en
un vase de verre au serin pen
dant 7. iours se fondra en eau
dans laquelle mouillant d'ailin
gerotex erue l'ongt les bane
de fer que desirer rompre
la p. d'une heure le p. rompt
3. fois d'auant l'ad. heur p. y
quoy frapper l'ad. bane avec
le point elle se rompra au
tost.

fondre ce qui n'est fusible
 de saumon noir, minium blanc,
 forte corax, sel alkali blanc
 broiez bien tout ensemble,
 secher et en fettez 1. onc. ou
 deux sur 1. lb. de maïs non
 fusible, et aussy fort fort
 sera fondue.

De la corne d'apied d'un cheval
 faictes la secher et la pulveriser
 subtilment et la mettez avec du
 saumon noir, puis en faictes pi
 culles et en fettez sur vostre
 maïs et elle sera rouge de feu
 dans le creuset.

Rompre une barre de fer sans peine.
 Prenez de la ditte triqueuse ou
 égyptienne fennée, y un lingot
 en creuset, une barre de fer du
 rant quelq. temps ou levez puis
 coignez la barre avec quelq. chose
 de devant et qui ne fait point de
 bruit elle cassera à l'endroit ou
 le feu aura touché.

Pour Amollir l'Acier.

Prenez graine ou moelle de Beuf.
 qui soit des meilleurs, et cire jaune
 faictes distiller le tout, et d'antecette
 liqueur mettez tremper l'acier tout
 Rouge et le reiterez aussy fort et vous
 le mettez en la figure que vous
 voudrez, et pour le redurcir il faut
 prendre du suc d'oignon et sel et
 alun, et Tremper l'acier tout rouge
 dedans et sera tres dur.

Attendrir le Fer.

Faites le Rougir et le teigniez dans
 du jus de liquis, faictes cela 4 fois
 et il ramollira si fort que vous le
 pouriez empreindre.

Pour rompre aisément une barre.

Prenez du saumon reduit en colle ygreu
 epaisse oignez en la Barre puis notez
 l'endroit ou vous voudrez que la barre
 soit rompue et avec un pinceau vous
 oindrez 5 ou 6. fois cet endroit avec leau
 ardante qui suit, et qui soit rectifiée 3
 fois. et en 6. heures la barre rompra.

Eau Ardante.

Prenez de Puissant vin vieux fort en cou
 leur et violent et sur 2. pintes vous mettez
 en infusion un caillou de bonne chaux
 vive du poids de demy livre ou viron. 4.
 onces de soufre violet et autant de bon tartre
 de montpelier, autant de sel commun et
 tout cela estant melle et mis ensemble
 dans un bon alembic bien lute (et encoeurmy
 en corne de beaumar lutee) vous distillerez
 a petit feu jusques a trois fois vostre eau
 ardente, qu'il vous conserverez dans un vase
 fort. elle a encor d'autres usages.

Rompre chaine de fer comme verre.

Prenez de l'eau de pèche, et de l'eau de vitriol melle ensemble dans un vaisseau
 et y adontez 2. onc. de sel mettez le tout sur le feu et le faictes évaporer
 a la moitié de l'eau, après laissez reposer jusques a ce que l'eau qui est dans le
 vaisseau hoiera du plat de la pierre blanche, et mettez en un vaisseau
 de verre le tout ou le parait au soleil, et ce plat se sera soudé en
 eau de laquelle mouillez un drap de lin q. mettez sur la chaine
 a l'endroit que vous le voudrez rompre, et elle rompra comme verre.

Pour empêcher que le feu ne moule le fer.

Frottez le docteur avec l'eau
 Pour grandir le fer
 Trempez le dans le suc de squilla morzando. ou fondez du t. et le teigniez
 5 fois en eau de vie, et dans l'ea. eau éteigniez le fer 3. plus qu'avant pour en

- Broier les coupelles qui ont servi ou la vitrification sert comme on part
 l'auri le bien pour les de vers de leurs crasses avec eau tiède puis les
 mettre en un de cendre avec une forte expression de feu de soufflet
 avec sel de tartre et nite et il descendra par le trou de bas une
 telline laquelle recouplée avec nouveau plomb vous servira
 reï beaucoup lors de la que la 1^e fois, et reïterant ce que je vi
 toujours de plus en plus de sorte que vous ayez la patience de recevoir le
 plomb en feu qui ne doit point s'ajouter d'adion tant que le
 sublimé et de 2 pour empêcher la calcination en poudre le trou
 veroit cogi dit flamme que le grain fine est abire (c'est à D.
 y croiroient comme sur la bête fait le fruit.

Tarte.

- mettre tarte bien pulvérisée en une terrine plombée avec eau
 de pluie bien nette faire la bouillir en le remuant avec une cu
 me de bois aux contours argentins que recueillir avec un test
 de vent ou écaille de gros moules de sang tant qu'il en fera faitte
 les bouillir avec nouvelle eau recueillie, le plus beau reïterer
 cela 6 ou 7 fois tant qu'il soient clairs comme le lait, s'écouler au
 ou au feu sur un ling, distiller et en cornue à feu gradus il sortira
 un quinteau de lait qui se recouvrira en huile dans le recipient que
 rectifier sur du sable ou sel de tartre et sera bon pour les doctes mais
 du sable resté au fond s'en extraira une huile plus exquise et moins
 admissible.
 • Dissoluer le en eau fine, cette eau a post mettre en de nouvelle tarte
 fois que l'eau soit nette, puis mettre ce qui restera au fond en vinaigre
 distillé ou esprit de vin. ce qui ne s'est pas dissout pourra se l'ajouter.
 après l'avoir lavé avec eau commune distillée, de la cornue sortira une
 huile odorante comme capric qui est bonne, c'est dissoluer de R. l'ul.
 pour les matalligi. Et les dissolutions surdistiller et en élève à l'écouler
 comme cy devant.
 • Distiller le quand les fumées blanches commencent à paroître mettre
 le fœus en un alambic il y passera de la paille pour les de leurs
 reï de plus l'auri le en eau commune de rectifier et entirer en huile
 non commune.
 • Remplir une de ces huiles sorte de mettre au 0.

Je n'entends point parler icy phlogist.
ny de cet ante omnia ny du grand
regret des ptes cest a dire de fleur Pierre
phalle. cest de l'antimoine ordinaire
que tout le monde connoist et qui se
vend chez les Droguistes. Les curieux
font une difference du mineral naturel
avec celui qui se vendant les
Boutiques et qui est fondu en aiguille
mais quelque difference qu'il y trouvent
nous disons que l'on aie recours aux
auteurs et aux chymistes pour les
operations connues de l'antimoine soit
bene, fleur, Regule &c.

mercure d'antimoine.



• Dissoudre l'antimoine calciné dans
huile de Tarte, et par un grand
feu de supression obliger a donner
son mercure.

Autre maniere fleur d'.

• Mettre l'antimoine bien brisé en un pot
bien lutté, avec un petit feu au dessus
donner feu de sublimation et la subli-
mation qui se fait est la fleur que
prendre, et humecter avec huile
de Tarte de secher et mettre dans
un vase le quel enterrer et remai-
ner dans une cave, et auré d'une li-
bre de fleur deux onces et demie de mercure.

Aufe.

Prendre regule d'antimoine que dissoudre
dans eau forte, distiller l'eau en la font
assez d'humidité, et resera des cristaux,
dissoudre ces dans huile de tartre et auré
mercure d'.

t. purgeant par en Bas.

Prenez crocus metallorum en poudre
faictes le infuser dans de l'eau de vie,
qui rurnage de 4 doit 12. heures puis
passer la ditte eau de vie et y adouter
autant pesant de sucre candy puis y
mettre le feu tant quil se teigne de
soy mesme, il restera vn cytop, duquel
pourra donner 2. ou 3. cuillerées mesme
aux femmes enceintes, il purge doucement

Teinture d'antimoine.

Prenez 1. once de verre d'Antimoine en
poudre, 8. onces de sucre candy. et
chopin de bon esprit de vin, et tout
estant mis dans vn écuelle de Tene,
vous y mettre le feu, et le laisser
esteindre de soy mesme, puis vous pas-
serez la liqueur par le papier que mettez
en file, que garderez pour le besoin.
on prend facette liqueur depuis une
cuillerée jusques a trois selon les forces.
elle purifie le sang pour lequel sucors
resiste a toute corruption, elle est propre
aux douleurs de Tête, a la fièvre,
et a toute longue maladie, elle a
des vertus merueilleses de.

extraction des Teintures d't.

Rien nest plus propre a cela que le Flor
cali qui est une certaine motue volatile
qui se forme d'une vapeur qui sort de
la terre en temps d'esté, et la quelle est
prise par leau subite des orages se con-
vertit a la superficie de la terre dans
les allées d'un jardin et sur l'herbe

vertus de L'†.

Le Florcali. fait
par la vapeur de la
Terre.

surfont, sur la ceste des vieux forés
dans les ferroirs maigres dont le fond
est de cré et matheux. Son quars
une longue recherche. L'orage surui
ent tout d'un coup dont leau surui
cette vapeur au passage et la coagule
en cette même verte, jaunasse, ou
blanche car on en trouve de ces trois
couleurs selon les Ferroirs, mais la
plus commune est verdastre.

Elle est d'une saveur incipide d'une
odeur de bruc marin qui sont ces
herbes détachées des rochers que la
mer jette à bord. Sa qualité est
très froide, et d'une substance très
penetrante et subtile. Ces fleurs cal
apaise toutes les douleurs soit in
ternes, soit externes. et son eau
distillée est un excellent remède
pour l'affritis ou goutte. Elle oste
sans douleur les ongles, catharise,
nuage, ou Taies qui viennent sur
les yeux d'une manière surprenante,
et adoucit admirablement bien les
douleurs des cancers et fistules
lacrinales, car elle dissout adoucit
et transmue le sel corrosif et mor
dicant de ces sortes de cancers et ul
ceres. On la ramasse dans une ba
rique ou elle se convertit en eau
Rougeasse et son esprit ou eaudis
tillée extrait et fait sortir diverses
Teintures de l'atinoine quelle tire
une après l'autre.

(Le florcali.
ses vertus.)

il tire
(Les Teintures de l'atinoine)

R.

On a expérimenté qu'un cochon auquel
 on a fait prendre une fois seulement
 une once d'adlimoine a voit bien plus
 engraisse qu'un autre auquel on donna
 pareille nourriture en 12 jours.
 Il a la vertu de purifier le sang. et
 d'augmenter pendant un mois tout
 le malin de l'estomac d'un cheval fort maigre
 et que l'on n'avoit pu guerir d'un farcin
 par tout autre remède de vent sain et
 gras. reduisant une dragme d'est crud en
 poudre et la mettre en un foyau milieu
 de lauoine. si le cheval a faim et qu'il
 frame la terre de costé et d'autre il
 chualera tout d'un coup, il y a neamoins
 des cheuaux qui ne veulent pas manger
 en ce cas il faut mettre cette poudre au
 milieu de lauoine en sorte quelle soit
 couverte pour la cacher, ou en faire une
 espee de pilules.

On fait du Regule d'antimoine, on
en fait avec le mart. on en fait aussi
avec l'or, et y meslant et le broiant
avec le sublimé corrosif, puis le
distillant par la cornue de vene for
se volatilise.

Le vene d'antimoine se dissout aussi
dans l'eau forte rectifiée cest adire
cohabée sur son caput mortuum et
se distille de dessus, et apres cela
il pourroit rendre sa teinture dans
le prit de vinaigre, et de ven. -

528 Salpêtre artificiel
Laisser calciner certaine matière pierreuse qui se trouve dans
les vieux tuyaux de plomb des fontaines tirés en le sel. le
sel mis après dans un vaisseau alair attirera conti-
nuellement de l'eau, laquelle philtre et évaporée donne
un beau salpêtre. Le sel ne se dissout pas a l'humide
il reste dans le vaisseau quand on verse par inclination
l'eau qu'il a attirée, ou bien il demeure sur le philtre.

Blanchir le faïence pour faire miroirs.
on le polit avec le verd puis on le frotte avec du vinaigre
ou il y a dedans du sel armoniac, après on y met dessus
une couche d'alcali de potasse puis le mettait sur les
charbons le frotte avec et après on le repolit encore avec
le verd.

Argent.

Il est plusieurs secrets pour argenter les metaux, et leur faire imiter argent.

Eteim ressemblant Argent.

fonder de l'eteim dans un vase de fer, et sur une livre merles y 1. once de Regule d'antimoine, et 2. dragmes d'arsenic, et 1. once d'huile commune et remuant avec un baston laisser consumer toute l'huile.

Argenter aisement les metaux

faites fondre de l'argent fin dans eau forte et le verser tout chaud sur poudre de tarte de vin blanc en poudre tant quelle en pourra boire, puis chauffer un peu vostre metal, le passer par dessus un peu d'eau forte avec quelque lame, que ladicte eau ne vous touche, car elle vous bruleroit, puis frotter vostre metal avec la susdicte poudre elle le rendra tout argenté.

Argent d'eteim.

Prenez de bon eteim que mettez avec autant d'eteim neuf que vous ferez fondre ensemble pour les purger tant la crasse et qu'il soit bien clair et pour un marc mettez demie once de vif argent et tant en fonte, avec une pognée de cheueux et mouchez l'antimoine, apres ayez led. eteim deau d'armoire, puis vous en ferez vaisselle.

Preparation d'eteim pour vaisselle

Re. deux onces de R. autant de Regule d'antimoine, et une livre de 24. fondez ensemble et vous aurez une masse dure et fragile, fondez la avec 6 lb d'antimoine pur et deviendra dur et beau pour les ouvrages.

autre preparation de 24

7. dissolvés du sel commun dans de bon vinaigre adouci, le double de miel, et feignez la foye 24. dans ce mélange il acquerra une blancheur admirable, et la dureté, et perdra la sturdité comme une foye.

Pour donner couleur d'eteim ou au plomb de trempes verd de gris dans du vinaigre, et pour donner couleur d'antimoine pour 6. lb. de vinaigre et 1. lb. de 24.

l'argent refendu en la bouche effeint la soif.

vaisselle

Pour Argenter vaiselle.

Prener Tartre, sel alun, et des feuillets
d'Argent, broier le tout sur le marbre
que mettre en un pot plombe en res-
plution a la caue, et de l'eau dielle
lauer la vaiselle de cuire avec
des Broses de saton et sera fait.

Argenter vaiselle de cuire
et autre.

Fonder trois parts de teim dans lequel
verrer trois parts de mercure metti-
les dans un mortier estant froid
miler le tout en poudre avec autant
d'atun, et la poudre de uendra
blanche que mettre sur le marbre
a la caue, et un verre par dessus
pour recevoir la liqueur d'atun,
de l'aditte eau pour en lauer la
vaiselle la laissant secher puis la
relauer ainsi par trois fois,
estant seche frotter l'aditte vaiselle
avec la poudre susdite et elle
ressemblera a l'argent.

pot. veselle

vaiselle semblant argent,
Prener eteim fondu, reduire et
fon en lames delices, faire par
d'armoniac et huile d'olive ou
ner la lames de cette sorte et qu'on
vous les mettre doucement dans teim
elles se fondront comme beurre ce
qui ne sera oint ne se fondra point
faire vaiselle en facon d'argent.

Dorer argent.

faire evaporer un peu de l'et de ti. dans
une cuiller d'argent sur des charbons qui
laillera la cuiller teinte en couleur dor
la frottant bien avec poudre d'or et elle
deviendra blanche, mais la remettant sur
les charbons elle redeviendra jaune comme
la c'estoit.

Pour blanchir l'argent

Tarte bien pillee Bodilly en eau de Pluie
ou de puits, et y faire cuire bonuillie d'argent

Esteim en Argent de coupelle.

Si vous pouuez fondre ferret ^{de} pague et fallier a esteim, il luy ostera le cry et le changera en argent de coupelle. Pour preparer led. ferret il faut le Rougir et l'esteindre plusieurs fois en huile de Tarte puis racher et au ferret y adjoindre une port d'arsenic ou quinze de ferret.

Fixation de γ en A. battable.

Faitte dissoudre i. once de Ceneau forte et iettet la dissolution dans un verre d'eau commune, et voides dedans cette eau. once de mercur, et le laisser ainsi 24 heures et sera congelé. Puis prenez votre congelation quavez parée par un ling fort époir et mettez votre balle restante au milieu, apres que vous aurez fait, sortir tout ce qui sera congelé, au milieu d'une pastefaitte a l'ee de tartre bien pestri avec du vinaigre, que mettez ainsi sous la cendre chaude, jusques a ce que la congelation soit dure comme pierre. puis faitte fondre argent de coupelle et faitte chauffer dans un creuset la congelation que vous aurez mise en poudre, et Mettez dessus votre argent fondu, et quil y en aie assez pour couvrir dans led. creuset toute la poudre de votre congelation, puis fondez le tout ensemble avec un peu de Borax et aurez un γ fixé en A.

Fau ardente.

De vin noir fort époir et vici, et une quarte de ce vin de templi chaux vine, et phis pulve rise subtillement, tartre de bon vin, et tel commun, puis mis en cucurbitte et chapiteau et reçoivent bien lutés, distillez et gardez en un verre de verre.

Eau Forte

meslan.

Prenez, # de sel nitre autant de coupe
rose Romaine, # et demie d'alun de
Roche, mis avec un chopine de bon
vinaigre, et dans une cornue lufée
port de hors, avec ~~deux blancs d'oeuf~~
~~de laitine~~ a potier pestée avec de la
bourse, se Recipient luffe pour le
joindre a la cornue avec du blanc
d'oeuf d'olais avec de la chaux vive
pulverisée, ou de la farine de laie,
en semble, et admettre a l'eau forte
un quart d'once de cristal misral
et l'eau forte sera faite.

Pour faire Pierre de Lune bon:
Il faut prendre de la nit de nitre
ou eau forte avec alun, sur un oncode
lune 3. ou d. et mit et a proportion
on en a besoin, puis la dissolution de
la lune estant faite: ce qui doit estre
fait en une heure de temps, vous pren-
drez pour once de A. #. onces de sel
commun que vous ferez fondre dans
demis septier d'eau, et apres quil sera
fondu le passer par un linge et a proportion
de la quantite de la lune vous mettez
de l'eau de sel dans la dissolution, en
remuant toujours et la laisserai
24 heures en cet estat, apres quoi vous
verserez le tout dans une Terrine
et mettez dessus de l'eau comme pour
colorer l'ad. chaux de lune, sur une
once une pinte, et l'ad. fois faut la
laisser 12 heures sans la changer

et apres cela de 3. heures en 3. heures
 tout au moins d'ant cette quantite,
 Il faut a chaque fois qu'on la charge
 verser doucement la Terrene par in-
 clination, iusques a ce que l'eau soit
 a peu pres passe'e, sans se mettre en
 danger de laisser passer de la d. diant
 fait cela iusques a 5. fois vous verser
 votre lune dans une petite bouteille,
 dans laquelle vous aurez mis une
 grande feuille de papier broiee
 comme est celui dont on se sert au cau-
 fere, et laisserai egoutter toute l'eau,
 et quand il n'en distillera plus, vous
 mettez votre corbeille dans un étuve
 ou sur le bain de sable, pour le secher
 pres parfaitement. vous prendrez du 2.
 ce que vous voudrez au dessus d'une
 livre a proportion pourtant de la quan-
 tite de l. que vous aurez vous mettez
 du 2. dans un petit pot de fer neut
 et laisserai bouillir sur un grand feu
 en remuant de fois a autre aiant une
 petite écumoire a la main afin qu'on
 qu'il paroit une petite escume noirache
 vous la ferez avec votre petite écumoire,
 et mettez votre poudre dans un vaisseau
 de faïence et continuerez votre feu et
 a toujours ferez votre escume jusqu'a
 ce que vous en ayez tant que vous voudrez
 alors vous aurez un 1/2 demi des plus
 fins dans lequel vous mettez votre pou-
 dre, ce qui passera de plus fin vous le gar-
 derez a part, et ce qui restera dans le tamis
 le faut redonner a faire d'autre poudre comme
 devant, et remarquerai que cette poudre
 paroit rouge, c'est alors quelle est plus propre
 a faire le remede.

Il faut prendre de petits matras en
 poire qui tiennent environ demy pteier
 mesure de Paris, que vous lufferez ius-
 a la moitié du col, et puis quand celuy
 est sec lon coupe de celuy tout dulong
 du col la largeur du Travers du petit
 doit, afin de voir la piene passer, lon
 que vos matras sont tous prests bien secs.
 et bien nets, vous aurez un petit four-
 neau ouvert sur le bord duquel vous
 mettez une barre de fer afin que les
 matras ne puissent tomber auelle charbon
 qui se baïsse toujours en se consumant,
 si le fourneau estoit trop profond comme
 de 10. poncez depuis la grille jusques au
 haut, et de diametre un pié & demy
 pour lors il faudroit encor mettre des
 briques tout autour de la grille afin
 de parquer des charbons qui se consomment
 inutilement: aiant donc mis des charbons
 jusques au haut dud. fourneau il faudra
 encor en avoir de tout prest aussy du
 dit fourneau tout allumé afin que
 quand vous aurez posé les matras sur
 l'act. barre au bord dud. fourneau encor
 se que le col du matras soit un peu plus bas
 que le gros qui sera sur la barre, quil ne
 soit point tant courbé que la poudre vien-
 ne a tomber, a lors vous couvrirez le matras
 de ce charbon qui est tout allumé en sorte
 quil soit tout couvert autant quil se pourra
 faire, et ce même feu la servira pour en
 passer plusieurs vaisseaux pourveu quelon
 aie les vaisseaux garnis et la maniere de les
 garnir, est de prendre une sable de marbre
 la mette chauffer avec la molette pour broier
 la chaude lune le pace d'un mizeres & pour
 lors on pesera 10. dragmes de cette poudre
 avec 6. de celle cy devant faite & les mesler
 bien ensemble sur le même marbre et mette

lad. poudre dans les matras et obtiendra qui
est dit cy dessus. Il faut avant que de poser
le matras sur la bane le chauffer peu
peu, car le grand feu d'abord le feroit casser
/aiant posé il faut qu'il sorte tout d'abord
un flegme extrêmement acide, et dans 2.
miterere ou un peu plus vous verrez
passer la Pierre la quelle se coagule
au col du matras et au bas, et au bout
d'un gros quart d'heure toute l'opération
est faite, il faut ôter tous les matras
et les laisser refroidir et pour lors vous
ortez exactement tout ce qui se trouve
le long du col dud. matras, et le mettez
dans une bouteille de verre bien fer-
mée, et dans le caput mortuum vous
voiez si il ny a pas encore de vostre lune
qui servira une autre fois pour distiller
comme au commencement

Usage de cette pierre comme elle est
de la mettre par exemple sur une pinte
deau de fontaine gros comme un gros
grain de moutarde et bien remuer et
donner cela a boire a ceux qui sont dans
la chaleur de la fièvre, ou ceux qui
sont échauffés par l'application, elle est
spécifique pour toutes sortes de fluxions,
quoiqu'il ne soit pas la vraie mani-
ere de la donner.

Il faut prendre une part de spirit de nitre
et 3. parts de la Pierre que vous mettez
dans une cucurbite de verre et distiller
après 3. jours de fermentation deus des
espirts unit, après on le distillera jusqu'
à sec a fort feu de sable sur l'afin, et lors
que tout est monté il reste une matière
blanche qu'il faut ôter et y mettre tous
les autres spirit dans une cucurbitte
bien netoie et on recommencera a distiller
sur au feu doux jusqu'à ce qu'une 2.
partie du flegme soit montée pour lors
il faudra ôter le recipient pour verser

ce qui est dedans, et le remette. il partra
 ve sur une pinte un demi septier qui n'est
 pas bon. Pour que cette 2^e distillation
 est achevée, il faut appretter votre pierre
 de lune dans une cucurbitte a fonde
 sable dous peu a peu autant quil sen
 pourra dissoudre, et distillerez jusques
 a ce quil ne veille plus rien monter des
 esprits et que la matiere est foute seche
 au fond du vaisseau pour lors vous la
 retirerez, et la mettez dans une bouteille
 de verre bien fermee pour en faire la
 sublimation; cette 3^e distillation est
 assez delicate et si lon ne gouverne bien
 les vaisseaux bien lutes se peut vola-
 til d'argent iettera le chapiteau par fente
 dans le temps que l'on y pensera le
 moins, il faut donc un peu de sable
 assez dous et assez reglé, et se faisant
 ainsi vous aurez la consolation de
 voir passer le spirit volatil d'argent par
 le bec de l'alambic lequel est au pyras
 que beau, et dont les vrages sont en
 grand nombre, et ces effect sont mesme
 plus principalement pour la Teste, la
 colique, L'hydropisie, et continuata
 le donner tous les jours a foix. 15. a
 20. gouttes au plus dans un peu de vin
 ou autre vehicule.

Faude lune

Rx. once d'argent decoupee que ferez dissoudre
 dans 1/2 pint de 1/2 apportez 3 onces de
 sel de ☐ et 4 onces de spirit de ☐. le tout dans un
 matras lute, et mis sous le fumier de cheval 20. jours
 distillez apres et que sur la fin la cornue rougisse
 pour faire sublimer l'argent que mettez dans de
 l'eau fiede et le 3^e de 10. precipitera dans l'eau
 qui faut l'aver plus dous fois et le faire distiller
 de seche par la cornue avec le recipient
 dans un bain deau, etant monte remettez le
 fort dans un matras lute sous le fumier. 1. mois
 et il se convertira en eau capable de Blanchir
 un maure, le perles en sont illustrees, et l'eau
 est merveilleuse a toutes les affections du
 cerveau.

vesselle

Q. en a. guise Trauaille.

Prener salpêtre et arsenic cristallina
broier le tout ensemble dans un mortier
de marbre, son des les dans un creuset
qui ne soit pas plein garder vous de la
fumée et quand il ne fume plus cest
assez. fonder q. une once et jecter
dessus un p. once de la poudre perdue
paquet, et laisser assez en fonte.

puis joigner a q. argentée un fier de a.
noter que la matiete ne sera pas douce
tant quelle fumera, et pour le sçavoir
il faut jecter en lingot. Jetter le tout rou
ge a terre et si il laisse des fumées blanches
au tour il sera encor aigre, il faudra en
cor le refondre et jeter une piece de fer
reste dessus et le rejeter en lingot lors il
sera doux et souffira fonte et fonte.

faire vasselle et la faire bouillir
dans eau commune ou il y aie fait blanc
deux parts et sel commun 2 parts ne ten
ir aucun fer dans le bouillitoir mais
recuire la vasselle avant que de la faire
bouillir, et pour mieux faire faire la bou
illir 5. fois et recuire autant.

Si vous voulez avoir de la vasselle
promptement il laircie mettre la au milieu
d'une poudre qui sert plusieurs fois qui
est du sel armoniac si le et avoir dedans
un peu d'eau forte, et la laisser une heure de
dans a froid puis recuire et faire bouillir
mais avant que recuire jeter le lingot
ou vasselle avec sable.

Pour reduire a perfection vos oeuvres faire vos
le salpêtre et arsenic plus long temps au feu puis
le laisser refroidir a l'humide, le ficher, evaporer
et le garder en lieu sec pour jecter. qui se fin
droit les lames de cuivre dans l'huile de arsenic
fin ie crois qu'il se decaperoit et fondroit come a
decaper q. le seignant y soit dans huile de
ou de tartre avant que de le fonder pour jecter
vos poudres sur iceluy.

(Bon Secret.)

Blanc de q. sans feu.

mettre l'émaille de q. dans de fort vinaigre
ou auré mis une 5. partie de sel armain.
et autant de sel de tartre couvrez le
pot, et le vinaigre tirera toute la terre
fine verte de q. et laissera la chaux
blanche que fondrez avec borax et ree
de tartre et le q. sera blanc et ducapité.

Fragmentum manuscripti.

Sagarat

¶ coquatur in pari oleo sine necceder
numa nebra apparens, et remittitur coctum
de pressa vase ab igne tantisper amoto
coquitur ut fiat linter massa quæ facta
recoque in pari oleo latenter per duas
horas coctum in vitro igni in duos dies
ni in ponitur, ut in oleum abeat, hoc
distillatur, exiet q. aqua paruo igne
2. oleum rubrum igne duplo usque
ad ultimum caput mortuum. reuertebat
ratur in calens quod est terra, aqua
rectificatur septies distillando cum
oleo rubro nebro et ignis et ver.
distillatione elicitur oleum clammipri
manet in fundo ut sanguis, olivæ
rectificatur septies distillatione, usque
et ad rem metallicam.

vide Paracelsum Tom. 6. graduatione
6. paragma 307. et Tom. 7. de na
turalibus rebus cap. 7. de sulphure
minerali pag. 170 et 171.

Eau græque.

¶ vis. Tache, racta colle. Pirolle, sel unit
Petroleum, huile commune et fait roien
bouillir le tout, et mettant q. chose dedans
elle salume, soit bois fer et ne peut
se fendre que avec vinaigre, ou urine, ou sable.

apre eau ardente

¶ de leau ardente, et serpentina, q. distillera
par l'alembic, et sortira comme eau ardente meste
aussy du vin et ce que tu voudras et il sera
allumé si tu le approche de la chandelle.

Poudre de Projection.

Prenez antimoine mineral mettez le
dans un matras de verre en terre s'espace
de 40. Jours au bout des quels vous les
ferez distiller au b. m. / Doucement on
sortira une eau blanche comme lait
que vous garderez soigneusement, et qua
nd il commencera de sortir une autre
eau jaune vous changerez de recipient
et pour suivre la distillation a feu de
cendre ou de sable tant qu'il ne dor
tira plus rien, vous conserverez aussi cette
eau jaune pour vous en servir comme
il sera dit cy apres; alors prenez les
fezes qui resteront apres la distillation
qui seront noires comme poix oyle
faitte calciner a feu de reverbere
jusques a ce qu'elles soient blanches
comme neige, et les imbibez avec la
roide de l'eau ~~blanche~~ sur distillee
distillez en cohobant, jusques a ce
qu'elles aient perdu leur poids de l'ad.
eau. apres prenez encor les d.
fezes et les imbibez avec leur
poids de l'eau jaune sur distillee, dis
tillez et cohobez comme devant
et enfin il restera une pierre cris
talline de couleur tanche fusible
ayant un grand prix de la quelle
ferez projection sur tous les metaux
fondus, et les convertira en oleie.
Si vous voulez faire aller cette pou
dre a l'infiny, il luy faut faire boire
le mesme poids de l'eau blanche et
jaune. Sçavez Dieu de ce secret, ne le divul
guer par, et faictes du bien aux pauvres.

Le sublimé le cinabre se dissolvent au
fort vinaigre distille et retournent en y.

Distiller cccy.

Lau forte.

Prenez salpêtre rectifié 3th vitriol rubifié
2th alun brulé 1th sil commun 1th pilés
la tout ensemble mettez en borle et tirez
le petit par degrés, et lors que les esprits
rougissent le Recipient pour le bieu
ruissellement pour mieux tirer la Tincture.

Pour la coction de la Borsette. le 1^{er} jour
durant 4 heures, il ne faut que deux
charbons gros comme un œuf, les autres
huit heures suivantes, il ne faut que
3 charbons comme les 1^{ers}. Durant 4
heures, et les heures qu'il distillera
il y faut 6 charbons, jusques a ce qu'il
ne distille plus. Les autres 4 heures
il faut le feu egal de 6 charbons, les
autres huit heures remplir le four
neue de huit charbons ou de 12.
Tout au plus et vous couchés. le 2^e
jour il faut ôter le recipient et
faire le feu plus gros pour secher la
matiere, jusques a ce qu'elle ne fume tant
durant le jour que la nuit. Encoire que
le feu monte souvent, et soit plus fort
le 3^e jour.

Le poids des matieres. Prenez une once
d'or. 3 onces d'argent, 2 onces de limaille
d'acier. 2 onces de limaille de cuivre raff.
2 onces d'arsenic, 2 onces d'arsin, 2 onces
de soufre. 17 onces de mercure vif. 4 onces
de sel armoniac, de santimoine, du borax
du plomb, du vinaigre. Prenez 3 onces
de lune, coupez les le plus qu'il vous
sera possible, et puis la laissez encor

Dans le feu afin que la lune se brûle
 car le l'argent est brûlé mieux il fixe
 en la sublimation, apres que l'argent
 aura esté tres bien épuré et refroidy
 dissolvés le en eau forte que te mar-
 quere cy apres, et le mettras dans une
 bouteille ronde attise sur les cendres
 froides. La quelle vous boucherez de
 bord afin que les esprits ne se per-
 dent et la laissez respirer de temps
 en temps afin qu'elle ne creue durant
 le combat que fait l'eau forte avec
 l'argent. Quand l'eau aura cessé de
 bouillir fermez bien la bouteille
 avec du linge, et puis la coiffez de
 bonne toille, qui soit lutee de blanc
 d'œuf et de farine de froment et estoit
 sechez mettez les a gruer pendant
 3. jours dans du fumier bien chaud.
 Jusques a ce que le tout soit bien clair,
 dissolvés a pres dans une autre bou-
 teille 3. onces de vif argent mondé
 comme dessus, et lors qu'elle aura
 cessé de bouillir, ajoutez y un
 quart d'once de sel armoniac bien
 pilé, rebouchez la bouteille ronde
 afin que l'eau forte ne vapore pas, les
 soit mercurial, et la solution estant
 claire comme la precedente, coiffez la
 bouteille comme l'autre et la placez dans
 le fumier durant 3. jours. Dissolvés
 encore en eau forte dans une semblable
 bouteille grosse comme la teste a fond
 rond 4. onces d'arsenic (azote) moitié blanc
 et moitié jaune pilés subtillement
 la mellez dans la bouteille et mettez avec
 luy demie once de sel armoniac et fermez
 légèrement la bouteille, et evitez la fumée

car elle est dangereuse. aiant esté de
boiiller, il la faut coiffer comme les
autres et mettre au fumier durant deux
jours, la solution nest pas bien claire
et sans limon il faut vider dans une
autre bouteille leau forte et aguerir
des lors le remettre dessus. Remettre dessus
leau forte et sel armoniac afin que
le limon soit eau claire, car la parfaite
solution depend la fixation. Si, résoudre
a part dans une autre once d'antimoine
ne dans leau forte avec les memes
façons que les précédentes, après l'avoir
soit bien pulvérisé, et mis un peu
d'armoniac dedans pour aider a la
solution coiffer la bouteille et la
poser 3. jours au fumier afin que la
solution soit bien claire il faut aussitôt
que saut, mais ne dure pas tant qu'au
premier. Si résoudre aussy de même maniere
2. onces de limaille de cuivre neuf, et y
adjoûter demie once de sel armoniac
pilé, car il facilite la solution, et la
coiffer comme les autres et la placer
aussy 3. jours durant au fumier.

Si résoudre enfin 2. onces de soufre jaune
et non pas du verd pilé et y mettre
demie once d'armoniac, et de leu forte
autant qu'il en faut pour le dissoudre
comme si c'est sans limon et le placer
au fumier seulement.

Prenez les bouteilles de soufre jaune
de cuivre et d'acier au bout des 3. jours
et les vider toutes dans une et y ad
joûter demie livre de $\frac{1}{2}$ purifié vif, par le
sel et passé par le chamois puis verser
cette boicette lûcée dans les cendres

du pot qui est dans le fourneau, et par
 petites la bocette descendre tout autour
 puis lutter le chapeau sur le col de la
 Bocette. et le col de l'embic sur le col
 du flacon qui sert de recipient et cela
 avec du parchemin ramolli dans de
 l'eau ou bien avec de la vessie de porc
 ou de veau et donner le feu doux deux
 heures afin qu'il ne distille que de six
 a sept poincts, puis les 2 autres heures
 laisser le distiller avec un peu plus de
 feu, et lors qu'il ne distillera plus
 donner luy le feu de sublimation ce qui
 restera de temps, depuis alors jusques a
 24. heures, cependant le 3^e jour tant qu'il y
 a le feu se refroidissant autour de cette
 sublimation, faire des fumier les autres
 bocettes, et verser les ainsi les uns dans
 les autres. dans celle de la lune verser
 la solution de l'atrot et avec la solution
 du 2^e laver celle de l'atrot, ainsi vous
 aurez une vive matiere, alors casser la
 bocette qui a sublimé et prendre adroit
 tement le mercure dans un plat avec la
 sublimation seulement laquelle vous verse
 rez dans la bouteille de la lune et la vit
 aussy, mais si le 2^e est au cap bmlis des
 limailler de cuivre et d'acier, il faut en
 mettre de nouveau et vit dans la Bocette
 de la lune 2. onces sans compter ce luy qui
 a sublimé.

Les choses ainsi unies dans la Bocette de la lune
 bien luttée mettre dans le pot des cendres mortués
 la 1^e faire feu par lent durant la 1^e journée et
 empêcher quelle ne respire alors elle distillera
 peu a peu, sur le soir avant fin le distille, com
 mencer a faire feu de sublimation et pousser le feu
 autant que vous pourrez afin que tout reguiro
 au fond le sublime sur le col de la bocette, mais
 environ la 1^e heure que vous luy ferez ce grand

feu, lever le chapeau de la Borsette et avec
 un baston faire tomber cette sublimation
 qui est montée crainte quelle ne boue
 le col de la Borsette et ne la face crever,
 faire aussy au fond de la matiere a sublimer,
 sinon faire bon feu et vous la presser
 jusqu'à vous voir que le fond de la
 Borsette ne fume plus, lors que vous luy
 oterez le chapeau, laissez refroidir la
 Borsette et la retirez du fourneau et la
 cassez adroitement dans un plat de
 ferre, et pilez de nouveau la subli-
 mation, et le fixe qui est au fond
 s'il en reste, et le viderez dans une nou-
 velle Borsette, luffez et y remettre leau
 forte qui a distillé devant et qui en
 est restée, vous y adionterez le feu
 de l'antimoine que l'on doit au biron
 servus jusques a present. de plus vous y
 mettrez de bon vinaigre autant qu'il
 en faudroit pour emplir 2. ou 3. septs
 de poulle, puis l'on couvre la Borsette
 avec le chapeau, on luffe les jointu-
 res, on fait le feu par degré comme
 pour leau forte, et en suite l'on fait
 feu de sublimation durant 3. jours et trois
 nuits, en sorte que la matiere cuise
 bien, si le chapeau est trop chaud
 mettez y des linges mouillés et ne man-
 quer pas tous les jours de sublimation
 de mettre sur le soir un baston dedans
 pour oter et detacher la sublimation.

Huile Incombustible.

qui convertit le mercure en lune.
 Prenez 4th de sel marin decrepité et
 passé par leau jusques a f. foix.
 2th de savon noir gras, graille de force
 blanche et cendre de ciment de cha-
 cun 1th sel armoniac 2th fixe. me-
 langez le tout avec autant de fene
 grasse qu'il en faudra pour en faire
 une masse assez dure, dont on formera
 des boulettes dures comme un œuf qu'on
 laissera secher a l'ombre puis etant
 seches on les mettra dans un creuset
 avec de la chaux vive en poudre
 s. s. s. jusques a ce que le creuset soit
 plein que l'on couvrira et luttera bien
 bien, puis le tout estant sec vous le
 mettrez au feu de reverbere pendant 24
 heures quoy fait, vous retirerez vos boules
 que vous pulveriserez et mettez dans une
 cornue pour les faire distiller a feu de cendre
 en colobant jusques a ce qu'il ne sorte plus
 d'humidité, alors vous augmenterez le
 feu pour faire sortir une huile que vous
 garderez soigneusement, et c'est cette huile
 qu'on a la vertu de changer le y en c.

Secret curieux de
Blanchir le cuivre.

Prenez sel armoniac et lamine de cuivre
 mettez en creuset s. s. s. bien lutté et faittes
 fondre, le sel finira toute la rougeur du
 cuivre, lavez les gelatines avec vinaigre
 pour oter le poudre, puis retirez le
 vinaigre par distillation.

Prenez du g et du h en limaille mettez le
 en decoction avec soude et il blanchira.

Lise

Congelation de q.

Prenez minium p^{re}al rouge que dissoudre
dans eau forte et jettez la d. dissolution
dans un peu d'eau fraîche en un vase
que laissez ainsi reposer une heure et
jetez d'au. y dedans et dans une nuit ou
peut-être moins il sera congelé.

nota que ce minium n'est autre que d'au
parti de crocus venant et que par la d. d'une
en chaux nublée avec le crocus, ou
bien meslé ensemble que la rougeur
de l'un absorbe la blancheur de l'autre
puis versé en comme d'au.

Le croc que le crocus de mar. seroit mei
leur sa nature est tant plus apte et plus
prompte à servir au mercure que venant
et de uien droit l'une infaillement
fixant la composition.

Je croirai que pour égal de c. et de q. comme
dessus congeleroit d. pour 100. qui souffla
coupelle et qui a poid. volume, et forte
et se met aussy bien en oeuvre que l'or
mine.

Faites rougir 9 fois de l'or vif d. d'ore
p^{re}miere dans huile de lin eteint, ce que l'on
peut faire encor avec moins de dépense
rougissant et éteignant ad. c. vif dans
urine d'homme avec une sel commun
dissolution puis éteint 9 fois dans urine
ille de lin et fait secher pour la dernière
fois puis pile et criblé puis on fait dissou
dre 15. parts de d'au eau forte et dissoudre dans
un autre matras une part de l'une avec un peu
forte, et joindre les 2. dissolution, dans une ven
touse puis faire exhale l'eau jusqu'à sec.
puis jeter dedans le demeurant autant pesant
comme vous y avez mis d'au. et quand il sera
brulé vous pillerez le tout et jetez en un creuset
avec autant pesant de salpêtre, et luy donnerai
feu petit à petit puis luy approchant de la forte
cela fera une poudre d'or sans or miraculeuse
proteger 1. par sur 2. d'or fondue un quart de pis
-Holle sera augmenté de 6. grains.

Prenez 2 onces de commun puluerise bon
 broies les tous deux ensemble dans un
 mortier de bois avec un pilon de bois, puis
 portez les dans un creuset sur la braise ardante
 et remuez continuellement avec une spatule
 le jusqu'à ce que tout le fer soit évaporé
 votre fer restera en poudre: broiez la de
 nouveau avec autant de fer qu'avant
 dans une écuelle de bois continuant ce
 travail jusqu'à ce que vous mettez ce fer
 dans un sublimatoire à fort feu par degrés
 et vous aurez un beau cinabre.

Rompes le en morceaux comme noix
 ou fèves et trempez un blanc d'œuf, puis
 mettez de la cendre au fond d'un pot que
 creuset propre à cimenter et sur lequel cendre
 mettez une boîte de fer en la quelle ser
 ont vos morceaux de cinabre sublimé
 et de la limaille d'argent tant que la
 boîte de fer soit toute remplie, puis
 couvrez cette boîte d'une couverture
 de fer et luffez bien les jointures, et recou
 vrez de cendre la couverture de fer par
 dessus adoussés encor une couverture
 de terre, mettez le creuset au pot dans une
 fournaise avec sable et lui donnez d'abord
 un feu de 12 heures, puis autres 12 heures
 un feu plus fort, et finalement durant 24
 heures un feu aigre qui rougit le creuset
 après le tout estant refroidy otez votre
 creuset, et vous y trouverez une matière
 grise noire, portez la dans le plomb à la
 coupelle et de 4 onces de cinabre vous trou
 verez 3 de bon et fin argent, reparez votre
 argent par le feu fort vous trouverez
 une bonne partie de chaux dor noire au
 fond du vaisseau, mettez la apart puis
 retirez votre argent par lamines de fer
 l'est cette chaux d'argent vous servira
 comme auparavant. Voilà jusqu'où
 est mon expérience.

Poudre de Projection sur la C.

Prenez 1. once de @. calciné par le 4^e
 a son odeur et le broiez avec fde
 y purgez et les mettez dans un matras
 de verre hermétiquement et le portez
 a feu lent au four de cendre et le portez
 deux fois le jour en sorte qu'il monte
 et descende et faire ainsi jusques a
 ce qu'il ne monte plus et qu'il se fixe,
 apres prenez ce fixe et donnez luy un
 peu pour qu'il entre en coge bon, car
 cette matiere est si dure qu'elle ne se
 roit jamais sans son ingrès. Prenez
 dix ce fixe surdit et le dissolvez dans
 du vinaigre distillé le faisant bouillir
 apres évacuer ce vinaigre et raler residu
 de la medecine mettez de nouveau
 vinaigre distillé et le faites encor
 bouillir comme dessus et de rechef
 évacuer et faire toujours ainsi jus
 ques a ce que la medecine soit toute
 dissoute, apres cela assemblez toutes
 vinaigres et les évaporés ou tirez les
 par l'alambic, puis prenez ce qui sera
 au fond du vase; et l'incorporez avec
 double de sel armoniac sublime apart.
 apres sublimez cette medecine avec
 sel armoniac de via sublime et faites
 cette sublimation par trois fois apres
 cela mettez a dissoudre et coaguler
 par prendre du vin blanc dans lequel
 il y ait un peu de Borax dissout et
 imbiber en cette medecine a que ferez
 trois ou quatre fois l'imbibant et la
 dessechant et alors couvrez y distilla
 ingrès, et une partie de cette medecine
 tombera sur 24. de Lune.

Preparaon de l'esprit de vin
et de n^l h^l.

Prenez 1st l'esprit de Nibe mettez le dans une Cornue lutée avec demi lb^{re} de bon esprit de vin qui n'aie plus aucun mercure vegetal. adaptez un grand recipient distillé avec forte ballon bien luté.

Joignez encor autant pesant d'esprit de vin a ce que dessus, et distillez encoir ensemble des memes esprits et reciterant ce que dessus jusqu'à trois foies et augmentant le feu plus fort a la dernière distillation, laquelle dernière distillation vous mettez en une cucurbitte de verre qui pourra contenir ledits esprits, fermez la d'une chappe borgne et laissez 15. jours au B. m. et alors cet esprit sera devenu doux ayant perdu son goût piquant et préparé pour extraire le soufre du S. et laisser la chaux du S. en farine blanche.

Pour tirer le sel de sor.

Prenez chaux blanche dont aurez tiré le S. mettez dessus 4 parts d'eau de miel distillé et rectifié forte et corrosive, digérez au B. en cucurbitte bouchée comme dessus par 10. jours, et l'esprit de miel se blanchira du sel de sor, laquelle vous retirerez et verserez par inclination en autre cucurbitte pour retirer par distillation au B. m. l'ad. eau de miel, et led. sel restera au fond de la cucurbitte qu'il faut adoucir avec eau de pluie distillée, et l'on seche doucement led. sel.

Pour tirer le φ de Sor.

secher doucement la chaux blanche
après le sel tiré, elle vous resté et verser
dessus cette chaux de l'esmit de sel
de tartre, puis boucher la cucurbite
d'une rencontre et mettre a digerer
au bain vn mois puis au bout du
temps vous verser cette digestion
dans vne cornue futee et adapter
vn recipient plein d'eau claire et
nette et distiller a feu d'eau forte et
le mercurie passera coulant dans led.
recipient

R. 1

Pour reduire de rechef la poudre en or.
Prenez apres l'extraction du S. rouge de l'or
du φ purpurin de S. et φ . la moitié
du poids de l'ad. chaux. broier ensem-
ble versant dessus dans vne cucurbite
3. parts d'esmit de mercurie, puis fermer
la cucurbite d'une retorte que rien
ne respire, digerer vn mois au bain.
fouette l'ad. poudre se dissoudra en
huile mettez led. vaisseau sur cendre
chaude, iusques a ce qu'il se congele
puis au sable chaud pour le fixer.
Prenez l'ad. poudre fixe cy dessus
et la broier avec du verre de H.
et fondez ensemble au creuset, et vous
aurez aussy bon or comme auparavant
augmenté d'autant de φ de S. et de φ
et d'esmit de φ .

Des femmes on pris iusques a 2. dragmes de φ
pour pour engendrer et cela a réussi.

Extraction de $\frac{4}{5}$ et $\frac{5}{6}$ de la C.

Prenez chaux vive et sel commun ana. fai-
tes les rougir ensemble en pot ou creuset
au sable bien fort, firez le sel de la
chaux avec eau chaude et le coagulez
et mettez en nouvelle chaux vive ana.
faites rougir et extraire comme de vant par
3. fois et le sel sera préparé pour venir que
lad. chaux soit en poudre la joignant au
sel filtrer et coaguler lad. sel pour lader-
rière fois laiant extrait et filtrer préparé.

Prenez de la C. tout en chaux et la
broiez avec led. sel et distillez en cornue
sur le sable et redistillez jusqu'à 3. fois
à lors la distillation sera blanche et verte
lad. eau lunaire dans une cucurbitte
de verre avec sa chappe posée au B. m.
et distillez lad. eau la lune restera au
fond du vaisseau toute bleüe, versez sur
lad. C. du vinaigre distillé qui suragira
de 4. doigts, et led. vinaigre se colore en
en couleur bleüe comme un saphir vert
par inclination lad. vinaigre et en
mettez d'autre tant qu'il ne colore plus
et laissez la chaux de lune blanche
distillez four vos vinaigres feints au B.
et le $\frac{4}{5}$ de C. restera au fond de la cucurbitte
tout bleu comme l'oeil de mer.

Faites le même procédé sur la chaux de
C. restée après 100 $\frac{4}{5}$ extrait comme vous avez
procédé pour extraire le sel et le $\frac{5}{6}$ de for.
Pour convertir le reste de la chaux de C. en
sel sans la réduire en sel ny $\frac{5}{6}$ joignez à
cette chaux le $\frac{4}{5}$ de C. et de 6. ans. de souf.
et 3. fois son poids de esprit de $\frac{5}{6}$ et procé-
dez comme à la chaux de C. se tout sera
bon or. vid. se 3. liu. et le $\frac{4}{5}$ du Testament
de Basile valentin pour connoître le spirit
de $\frac{5}{6}$.

(outremer.)

Lisez

(Basile valentin.)
aller à la page 623^{re}
si apres.

Preparation D'Esprit de vin.

Prenez salpêtre, fleur de soufre, sel de Tartre, broiez et mezlez ensemble aiez un pot ou creuset qui soit grand mettez le rougir au fourneau puis de cette composition par petites ailes levez de dans ils s'enflammeront soudain. Il faut couvrir le creuset d'un petit couvercle et laisser devenir la matiere claire, puis continuer de verser les dites poudres dans le vaisseau par cuillerier et laisser chanfer comme la 1^{re} tant que tout soit entré dans le creuset, en fermant toujours le vaisseau de son couvercle chaque fois et le laisser un peu refroidir.

Il faut piller cette matiere encor chaude dans un mortier de fer qui soit aussy chaud puis verser laditte matiere ainsi broiée dans une cucurbitte de verre dans laquelle il y ait de bon esprit de vin et boucher le vaisseau pour retenir lesdits esprit, et laqtes l'heure en heure jusqu'à ce que les poudres soient dissoutes, ce que tant fait vous poserez le vaisseau aux cendres et distillerez l'esprit de vin dans un matras bien adapté pour retenir l'esprit qui est celui duquel il se faut tenir en l'operation du grand Magistere.

Pour faire l'esprit de γ .

Prenez 1 lb. de γ sublimé dissolvé le
dans une pinte de vinaigre distillé
dans un matras sur des cendres chaudes
et quand led. sublimé sera dissout
faites lailler refroidir led. vaisseau
puis après remettre à dissoudre comme
deuant remis au froid et faites
cela tant de fois que ledit subli
mé aie laissé fouter ses feces qui
seront précipitées au fond du matras
ce qui se connoitra à la dernière
dissolution quelon versera doucement
nettement et chaudement en une
cucurbitte laissant évaporer la
moitié puis laissez refroidir la
matière se cristallisera. retirez
ces cristaux de dedans le vinaigre
et les laissez doucement secher sur
le papier gris puis estants secs
versez dans une cucurbitte cette
poudre sur la quelle vous verserez
son double poids d'esprit de vin,
fermez au bain trois jours la cucur
bitte fermée d'une rencontre que rien
ne respire, la digestion estant faite
appliquez la chappe, retirez led.
esprit par distillation au bain, il
restera l'huile de mercure qui sera
très fort bon et s'appelle oleum fla
grans, cet esprit ou huile de mercure
est l'unique lien de tous les métaux
dissouts et repareés de leurs principes
et de leurs fixations.

Eau de vie de t^h ou vin de R. sul.

Faites dissoudre de la ceruse de plomb dans du vinaigre distillé, filtré et en tirez le sel qui restera par évaporation ou distillation, remplissez une cucurbitte à moitié que mettez sur le fourneau petit feu d'abord, et lors que les fumées blancher paroitront mettez un recipient lutté distillé par degré et sur lequel que la cornue soit rouge alors il sortira un filet blanc comme lait et s'écoulera comme glace qui se recoudra en huile de couleur d'hyacinthe et d'odeur d'huile d'agrie laquelle vous rectifierez dans une petite cucurbitte et en tirerez leau de vie, tant que les gouttes se viennent à manifester la chappe, et l'huile restera au fond qui dissout l'or et l'argent en chaux. Restant dissout par deux fois dans cette huile, après il se dissoudra à la chandelle et à la moindre chaleur de la main, et cet or est bien ouvert. propre à la médecine qui guérira les maladies inconnues. L'argent étant dissout de même on aura ce que les anciens ont appelé huile de Talc parcequ'elle ressemble au Talc, en passant une goutte sur le visage elle luy communiquera une blancheur incomparable, elle blanchit les pores en perfection et est propre aux affections du cerveau. quand le Plomb est converti en soruse et boulé il est augmenté de la 3^e partie de son poids, sans que rien y soit ajouté en le mettant à l'air.

Liste des el de tr. fait par le :

Prenez 1^{re} de chaux grise de plomb
que mettez dans un grand matras versé
par dessus 3^{re} de vinaigre distillé le
vairreau étant au fourneau de digestion
par 24 heures au sable, pendant les
quelles il faut agiter le matras paroque
la chaux s'endurcit, et le casserait,
verser le dissolvant par inclination, et
en remettre d'autre et faire ainsi tant
que le vinaigre n'attire plus rien, met-
tre les dissolvants ensemble que
filtrer et les mettre après en un alembic
avec la chappe et recipient et en retirer
une eau incipide par distillation avec
un petit vaisseau, ne partie laissant l'autre
au fond de la cucurbitte que mettre
au froid 4 jours, et une bonne partie
de la liqueur se convertira en cristaux
separer la liqueur qui suragera et de
sécher le sel entre deux papiers, reti-
rer le 3^e quart de la liqueur par
distillation remettre le vaisseau a
l'air et il se trouvera encore du sel
que des sécher comme devant faisant
ainsi tant qu'il ne reste plus rien;
si le sel n'estoit assez blanc de l'air
il le faudroit dissoudre dans du fleg-
me de vinaigre, le filtrer par le papier
gris, et le cristalliser comme devant et
vous aurez un très beau sel de saturne.

Ce sel est un très bon remède pour la tumeur
et pour la maladie de poitrine dans
quelques decoctions pectorales. s'adose
est des 5. ou 6. grains en l'emplu-
rury avec bon succe exterieurement
pour les plaies et les ulcres cancrif, il
tue et détruit le sel mordant d'icou

Liste Le O. de tr.

il se fait par la mine
rouge de plomb et le :

(Bon Remède s.
fait du sel de tr.)

g^d des vertus du
sel de t^r.

po^r. faire
l'opération du
magistère de plomb.)

po^r. graduer l'or.

et est aussy excellent dissout dans de l'eau
de morelle contre les inflammations ou aube
liqueur agnominée, et appliquée on se
sert dans les heries, plaies et rougeurs
des yeux, et pour toute demangeaison, les
personnes qui desirant vivre chastement.
n'auront qu'à s'en froter les parties, et
tempérer des compresses qu'il faut crasser
leurs reins et le bas ventre. Il faut met
tre de ce sel dans de l'eau de plantain ou
de chicorée ou de pimpinelle, ou de bours
che, buglose pour l'interieur. il se fait
mettre des compresses sur le front pour les
douleurs de teste, qui proviennent de la
chaleur propre, au fievre ardente, pleu
resies, et chaleurs de foye. Il n'est pas
propre aux flegmatiques, mélancoliques
à moins qu'il ne soit tempéré avec de
bons confortatifs. les sanguins et bilieux
le supporteront plus aisément. on en fait un
esprit doux qui a de tres grandes vertus
mais son frequent usage rend l'homme et
la femme inhabile.

Le magistère de plomb est la poudre ou
le sel de t^r. et tant filé et congelé versé
dessus de l'huile de tartre le plomb
quitte le vinaigre et descend en poudre
blanche de la quelle on se sert pour
les pomades et pour la rougeur des yeux
et pour mettre dans les aduents.

graduation d'or.
On fait du sel de vene, salpêtre, verd et
Alun ana. faittes eau forte, puis aïr du
cuivre calciné comme y a par, avec de l'or
aussy calciné dans de l'eau regalle et il
montera au plus haut degré. Prenez
le cuivre dissout dans l'eau surditte com
me l'or que mettez avec la t^r. et le gen
chaux que fondrez ensemble et autres
l'or aïr. degré.

Pour calciner le ϕ .

- Prenez arsenic blanc en poudre que broierai avec huile et à buren ordrai le ϕ en poudre que mettrai avec autant de sel de repite' se tout dans un creuset lutté et celui au four a vent par 3 heures, laver la chaux avec urine tant que la poudre se tourne toute en chaux ou sel avoila le sel de ϕ que si le vouler rouge vous le ferez avec le crocus de ϕ ou el armoniac.

Autre maniere.

- fondez le ϕ dans le quel vous verserez Arsenic blanc, ou ϕ purgé que remuerai tant qu'il ne fume plus puis laver par 3 fois et garder en pot de Tene.

Autrement.

- Aiez des laminez de cuiue que mouil lerez avec vinaigre, dans le quel soit dissout sel commun de repite' laissez secher les laminez au fourneau qu'elle ne touchent les charbons estant rouges comme vous les eteindrez avec vinaigre sale plorant les laminez pour faire tomber les écailles avec vinaigre remouil lant les laminez et les remettant au fourneau et faire ainsi tant que les laminez soient consommées, versé le vinaigre et prenez la poudre que met tré avec Borax et huile de tartre rousse livre de poudre 2 onces de Borax et demy livre de sel de Saturne, broiez le tout ensemble que laisserez secher puis le mettrai dans un creuset fort grand et faitte grand feu tant que le tout se fonde et puis versez dans un matras graissé de buif et vous le trouverai blanc et doux, du quel on pourai faire argent. cest icy une des belles purgations, et grandement profitable.

Cette operation icy
est assez belle

Calcination d'estain

Fonder de bon Estain que verser en vinaigre, puis en eau ou il y ait du g. plon-
ger le souvent la dedans et il deviendra
epais comme lune, faire lexiue de
cendres de cermant avec du vinaigre
dans lequel vous éteindrez led Estain
par 7. fois et 12. fois dans du lait
de chevre recent y adjoûtant poudre
d'arceue blanc, et il deviendra blanc
et doux comme lune.

Loi. oster le craquement a certain.

Prenez miel et sel commun ana. versez les
tain fondu plusieurs fois dedans et le
craquement sera oster, après mettez led.
miel et sel dans un creuset bien lutté dans
un fourneau par 24 heures après lequel
les vous aurez une chaux d'or qui a de
grandes vertus.

Estain qui souffre le feu sans fondre.

Prenez y. lb. du meilleur et. et. lb. de g. fon-
dez le tout ensemble et le jettez dans de
l'eau ou vous aurez dissout 4. onces de sel
perle et autant de sel armoniac. fondez
led. estain par 3. fois et le jettez dans la
d'eau, que si vous la voulez dure et blan-
che vous y mettez 2. onces de g. et elle
sera dure comme de l'argent, mettez le
tout dans une cornue et distillez jusqu'à
siccité, puis fondez led. tain pour en faire
une pellette.

Pour Donner au g. jaune La couleur d'or qui
ne se perdra jamais quoy qu'on le fonde,

R. du Cuivre & le fondez, mais il faut q. soit jaune puis
jeter dessus de la d. des cantarides petit à petit tant q. vous
paroisste que la matiere reluit et étincelle. cand. or puis le jetez
en moules ou lingot, et étant encore chaud en sorte q. se
puisse manier sans le bruler la main frottez le partout
avec de la Racine d'armoise un peu détachée sur le Δ .

oeuvre Philosophique.

Calciner le t. dans un pot de fer a fort feu
en le remuant continuellement avec une
spatule de fer et y cessant par fois une
pincée de sel commun, le reduira
en chaux mettez se apres dans une terrine
de grès versant dessus de l'eau bouillante
que laisserai refroidir puis la verserai
par inclination et en remettrai de nouvelle
et ferai ainsi tant que vous aie retiré tout
le la salure et arimonie du sel puis
vous desecherai la chaux de t.

Prenez de cette chaux du vene d'antimoine
ne, et du sel commun de crepité ana. pilez
le tout et le mettez dans un pot d'étain
avec 3. aubes aubes porcelaine qui soient
percées et luttées, faites sublimer donnant
le feu du 1.^r degré un jour, le 2.^e jour du
2.^e degré, ainsi jusqu'au 4.^e degré
pendant 4. jours, laissez refroidir. Prenez
le sublime que dissoudrez avec esprit de
vinaigre, puis le congelerez avec nouveau
vinaigre, reiterant par 7. fois puis aurez
l'esprit de saturne et d'antimoine puis met
trez cette congelation en poudre sur un
marbre ou plat de faïence a la cave pour
en tirer la Teinture ou ou beau clair ou
l'impide.

Prenez 2 onces d'or tres fin et 8. onces
d'algame les et les mettez en une cornue
avec le recipient a demy plein. Deau estuiffé
distillez a feu modéré afin qu'il n'y ait
que le y qui monte, et que les autres demeurent
poudre dans la cornue reiterer 7. fois et
l'algame et distillation pour en tirer le
mercure, alors vous aurez l'or en poudre im
palpable qu'il faudra broier avec autant de
fleur de soufre, et l'ayant mis dans un creuset
couvert d'un autre, l'entourerez de 5. ou 6. char
bons alumez et le feu y prendra, et tant
consumé, prenez l'or que broierez avec nou
velle fleur de s. reiterant par 3. fois vous aurez
l'or impalpable de couleur de pourpre.

fer fusible lequel mettra en un petit matras
et par dessus de bon esprit de vin qui s'arrage de
3. doits vous y mettra le feu pour emporter
l'odeur du soufre restera par 3. fois et l'or
sera fusible et bien calciné.

Prenez cet or mettez le dans un petit alembic
versez dessus 12. onces de leu/mit de retourne
et d'anti moine cy dessus, mettez la chappe
et le recipient, faites digerer 24. heures au
B. m. puis augmentez le feu au bain marie
tant que la menstrue distillera dans le reci-
pient gardez que l'or ne passe et que le de-
meure au fond de la cucurbitte en con-
sistence de miel recobez par 7. fois cette
même opération avec le même menstrue/or
le même or et leu/mit de 7. et de 8. distil-
lera de couleur blanche et flavasche et l'or
qui paroitra citrin changera de recipient
et il deviendra couleur dor et ensuitte en
huile rouge comme sang, gardez vostre
liqueur separement et vous aurez l'esprit
des corps des metaux et l'esprit de l'or con-
joint avec son soufre et son huile.

Si vous voulez la Teinture au Rouge prenez
deux dragmes dor cy devant calciné en moule
de poutre et 6. grains de vostre huile dor cy devant
que mettez ensemble dans un petit matras dont
le fers soit vuide et le bouché hermétiquement
cuisez le au feu de lampe et en 40. jours la
fusion et dissolution faite et parfaite
alors vous augmenterez le feu du 2. degré
et foutez les couleurs paroistront luyssans
l'autre la matiere deviendra couleur de sa-
von champeste, augmentant le feu du 3.
degré la matiere se formera en soufre fusible
et fixe de couleur fauve ou de pourpre.

Augmentez le feu du 4. degré qui est celui
de fusion et de calcinaon et l'or sera par faitte
par 15. jours la matiere se reduira en huile
que laisserai refroidir et elle se congelera
comme vene que mettez en poudre et pour lors
elle se jettera en projection sur la C. le 7. sept.
et 8. un poids sur x. et les convertira en parfait or.

Prenez 6. parties de teinture parfaite
 avec 2. parties d'or calciné cy devant et
~~depuis~~ d'huile d'or, broiez l'or avec la
 teinture parfaite ou esprit de ti et d't. met
 tez l'or calciné avec lad. teinture et
 avec l'huile d'or, se font dans un matras
 sellé hermétiquement au four de lampe
 du 1^{er} degré de feu par un mois la disso
 lution se fera, et la noirceur paroitra en
 40. jours, augmentez le feu du 2^e degré
 par 15. jours et toutes les couleurs passe
 ront, augmentez le feu du 3^e degré par 8.
 jours la matière prendra la fusion, aug
 mentez le 4^e degré la matière se resou
 dra en huile rouge comme sang, laissez
 refroidir et la matière sera en vene que
 reduirez en poudre qui choirra un poids
 sur cent de lune de p de q de ti et les
 convertira en bon or. si vous les augmen
 tez a la 3^e fois il choirra un poids
 sur mille ~~de lune de p de q de ti~~
 15. jours 2. degrés. 8. jours 3. degrés.
 7. jours 4. degrés en tout 2. mois dix
 jours. 9. en 0.

Prenez Tutie, Tarte, farine de seves, ana. se font
 en poudre melés ensemble, et le, pétrissiez
 avec fort vinaigre dans une poelle de
 fer sur cendres chaudes, et le, faites le
 secher en remuant toujours i ugne a
 sec. et la poudre mettez la par strati
 fication par poids égal de chivre coupé
 par petits morceaux et couvrez la d'un
 set et fondez, et laissez long temps son
 der, repettez ce travail stratifiant avec
 poids égal tant qu'il soit beau.
 Autre or. phlogistique ou poudre.

Elle se fait avec sang humain mis dans un
 matras de verre sellé et mis dans un fourneau a la
 chaleur de motter a bouillir pendant neuf mois
 dont j'ay entretenu le bon feu. du mont vale
 rien.

6^e operation.

faire eau de salpêtre et d'alun dans laquelle
 dissoudra 2 onces de A. puis la jettera dans
 leau forte, 1^{re} deau de rivière dans laquelle
 auri fait dissoudre sel commun et filtrer
 verser le tout dans une terrine de grès que l'on
 rei recorer une nuit et fouetter l'au. sure
 presurée au fond, verser leau par incli-
 nation et y reverser de nouvelle eau tant
 que la salure et la crimonie du sel soient
 portées. Prenez cette A. ainsi préparée que
 vous ferez secher sur la cendre dans un
 creuset que garderez. Prenez 2 onces de
 cette s^{re} calcinée que mettez avec 3
 onces de esprit blanc et flauastede st.
 et d'antimoine cy devant, digerez 24 heures
 au B. m. puis distillez et cohobez par 7
 fois et faites comme auri fait au 6^e et
 vous auri l'huile de A. qui servira
 pour fermenter la A. calcinée faisant en
 cette dernière opération comme l'est enseigné
 aux autres cy devant, et vous auri l'essence
 de A. pour le blanc, comme du rouge et
 quise multiplie par esprit blanc de helle
 et l'huile incorpore pour les opérations cy dessus.
 R. du vene dst. ferez en la Teinture avec esprit
 de vin 7 fois rectifié que garderez en fiole
 bouchée avec de la cire et de la poix de
 bourgoigne R. dud. esprit 7 fois rectifié, une
 pinte et chopine de l'ad. Teinture vous en
 mettez dans une lampe ronde qui tienne
 demy septier. La meche sera faite d'alun
 de plume entourée d'un fil d'or, qui sera
 soutenue d'un lumillon. il faut avoir cinq
 lampes avec des meches de différente
 grosseur pour gouverner le degré de
 feu durant 40. jours et faire en
 sorte que le fourneau soit en lieu retiré
 et coit.

miniere multiplicative.

Prenez une once d'or fin faites le dissoudre dans 8. onces d'eau Regalle en un matras au four a cendres a chaleur lente versez le tout dissout dans une terrine de grès versez de l'huile goutte a goutte tant que l'eau regalle ne face plus de bulle et que l'or soit tout precipité en poudre et l'eau bien claire, laissez reposer le tout une nuit puis versez l'eau par inclination et l'or restera en chaux qu'il ne faut approcher du feu. Prenez une once de cette chaux que jetterez en eau salée la remuant fort puis la laisserez reposer, apres vous la verserez par inclination puis la laverez tant lavez poudre avec eau bouillante la remuant et versant par inclination et en remettant de nouvelle qu'il ny reste aucun ne salure ny acrimonie de l'eau regalle et alors la vertu fulminante sera ostée. mettez la chaux en cet estat dans un matras avec esprit de vin alcoolisé et qu'il reste la chaux de 4. doigts tenant ainsi le matras sur la cendre chaude tant qu'il soit chargé de la Teinture de la chaux d'or que verserai par inclination et en remettant douze et ferez ainsi tant qu'il ne teigne plus mettez souffler les dissolutions ensemble et les distillez au Bain marie tant qu'il soit de vin soit passé et l'or demeurera au fond avec son sel que garderez pieusement pour la santé soit le vrai or potable.

Après avoir tiré la Teinture et le sel de l'or. Prenez une cendre grise de poids de demie once, versez sur cette cendre de l'esprit de vinaigre et esprit de miel mettez le tout en digestion par bain marie et au fumier de chaux parousant tous les 5. jours avec de l'eau et en remettant de nouveau cela fait versez le vinaigre et miel par inclination prenez

la cendre que mettrai dans une petite cor-
 nue, avec demie once de chaux vive & une once
 de Tarte calciné au noir me lant le tout
 ensemble dans la cornue dont le recipient
 sera lutté & a moitié plein deau distillée
 au sable a petit feu d'abord, puis plus fort
 tant que j'aurai tenu la main sur la cornue
 et en 12 heures vous Tirerez demie once de
 coulant: et cest celuy qui sert a 60 person-
 nes. si led mercure se trouvoit sublimé
 au col de la cornue le quinaria ne gaus
 ignorants de lart, il faut amasser led subli-
 mé et le mesler avec de la chaux et du tarte
 calciné au noir, et redistiller dans une
 nouvelle cornue, et infailliblement il se
 reuifera en mercure coulant.

Prenez 1. dragme d'or et la malgamer avec
 une once d'or fin en feuille et autant de
 commun pulvisé, le tout dans un petit
 matras lutté et mis au four a lampe avec
 une meche de 4. filets ly seront huit jours.
 au bout des quels la matiere se convertira
 en poudre noire, alors vous y mettrai une
 autre meche de 4. filets et continuerez encor
 autres 8. jours apres les quels vous tirerez
 la matiere que broierez avec autant pesant
 de commun préparé que la ditte matiere pesera
 mettrai au four par autres 8. jours avec
 4. meche de chacun 4. filets, apres les quels
 vous fouerez la matiere comme mar-
 cite de laquelle vous prendrez la moitié que
 fondrez et fouerez or fin. mettrai l'autre moi-
 tié avec commun préparé au four a lampe
 avec une meche de 4. filets par 8. jours que tire-
 rez pour y mettre encor autant de commun que la
 matiere pèse, broierez le tout et le remettrai au feu
 autres 8. jours, apres les quels vous prendrez
 10. onces de la matiere pour faire le vain puis
 fondrez le reste qui sera or fin, mettrai led 10.
 onces avec 30. de commun préparé qui met-
 trai au four a lampe autres 8. jours et vous
 aurez 40. onces de matiere fondre en 30 onces

et en reservei 10. que mettrai avec 8. commun
au poids de 40. prepare et remettre au four
est faitte comme dessus, reservei en tou
jours 10. onces pour le levain avec 50.
encore prepare, remettre au four par 8.
jours et retirei et en fondrai 40. onces
qui seront tray or. Prenei les 10. onces de
levain que mettrai avec 60. onces de spi
sant de merme, et en reservant toujours
10. onces que mettrai avec 70. de p. purifie
par le cinabre, retirant toujours 10. onces
de levain et augmentant toujours de 10.
onces et par ce moyen vous irai ainsi
ny.

Quelques uns veulent que le spit de vinai
tre et de miel aient passe par la lembrie
na arois de force pour enlever ou pour
le 8. dor, y adjoignant encore le double
d'huile. De farbe sur la poudre.

Extraction du 8. de soleil
Faitte regaller 8. onces de nitre avec 2. onces
de sel armoniac puis distiller par la cornue
siccite tant que le sel armoniac se sublime au
haut de la cornue, il faut distiller dans cet
esprit 1. once de sel qui ait este auparavant
est par le 8. se 8. est fait de vin, la dissolution
faite la faut laisser quelque temps en digestion
et si le tout n'estoit bien dissout il faut remettre
un peu d'esprit et il se dissoudra, mettrai la dissolu
tion dans un vaisseau de verre y versant goutte
goutte de l'huile de farbe accuse de sublimon
et pour se precipiter au fond il faut laver
la chaux puis la dessecher doucement. apres
vous distillerez la chaux avec de bon esprit
de vin alcoolise de rose et mettrai en diges
tion tant quil soit feint verser l'esprit par
inclinaison et en remettre d'autre faitant ainsi
tant que led. esprit ne colore plus et il restera
au fond une tene tanee dudit or que
broierai avec pour partie de bon miel de car
bonne et de bon vinaigre distille qui servira
de 4. doigts, et mettrai les au bain achaleux
semblable lespace de 6. semaines puis dis
tiller en consistance de Bouillie, Prenei

ce tor ou matiere que broierai avec 2 parts
de tartre calciné au noir et deux parts de char-
vone, mettez le tout dans une cornue et
nez le feu par degrés iusques a ce qu'il y
parle clair dans le recipient lutté et demy
plein d'eau, il se sublime a masse leste
redistillai avec du tartre calciné affin que
passe dans le Recipient

multiplicaon du Rouge et du Blanc.

Prenez 8 onces de γ de β . ou de α . et la mal
gameri avec 3. dragmes de β ou de α . nelli
le hermetique ment en matras au feu de lan-
pe avec une meche de γ filz huit jours et
la matiere se resoudra en poudre augmentoi
le feu de 2 meches de chacun γ filz et apres
8. jours de feu rompez le matras pilez
la matiere puis y mettez autant de γ com-
mun comme la matiere pese que led. matiere
soit reunifié du cinabre mettez le tout
dans un autre petit matras et fuyez comme
deuant par autres 8. jours apres les quelz
broierai de rechef et adiouterai encor autant
de γ préparé que la poudre pese et remettez
encor au four autres huit jours aug-
mentant le feu de trois meches de chacune
 γ filz, le temps expiré prenez la matiere
qui sera comme une marcassite la quelle
passagerai par moitié l'une des quelles vous
redistillai en corps avec saoua noir et sel
alkali blanc, et est la lune que vous
aurez travaillée, si cest le soleil vous sera
comme il est dit cy dessus et vous aurez
or ou argent.

Prenez l'autre moitié adioutez y autant pesant
de γ commun préparé que mettez au fourneau
a tes 4 meches de chacun γ filz pour 8.
jours, puis lortez et le broiez et y remettez
autant de γ que la poudre pese et remettez au
feu par autres 8. jours continuant les 4 meches
et apres les 8. huit jours vous lortez la broiez
et y remettez autant de γ que la matiere pese
remettez encor au fourneau avec les 4 meches

les 8. Jours passés retirés du feu et vous
trouverez 60. onces des quel en prendre 10.
onces pour servir de medecine et fondre le
reste. Prenez l'ad. poudre pesant 10. onces que
remettez avec 50. onces de γ préparé que
mettez au feu de lampe avec les 4. meches
de 4. fils chacune le tout pendant 8. Jours
Puis Prenez la matiere qui pesera 40. onces
vous en garderez 10. et fondrez le surplus
vous prendrez les 10. onces restées que
mettez avec 50. onces de nouveau γ préparé
remettez dans le matras scellé au feu de
lampe 8. Jours puis retirerez la matiere vous
en prendrez 10. onces pour le lendemain et
derez les 50. onces a chaque fois vous ad-
outerez 10. onces de surplus et en retiendrez
toujours que 10. pour servir de leuain
et faisant ainsi vous irez a l'infiny.

Pour faire le γ de A.

Dissolvez de la A. couverte dans son double
poids de spirit de nitre retirés le tout par distil-
lation puis lavez l'ad. chaux de lune avec de
l'eau bouillante tant quelle soit douce apres
mettez l'ad. A. avec fritte calcinée au rouge et
sel de greuze broiez le tout ensemble que met-
tez dans une cornue et versez par dessus
de bon esprit de vinaigre tant que l'ad. chaux
soit bien dissoute puis distillez et recolobez
par 3. fois et a la dernière pour le feu sur
quel a sec, carrez le vaisseau broiez la mas-
se avec sel armoniac fin par la chaux vive
que mettez avec huile de tartre partier
la aller mettre par dessus un vaisseau de
verre et mettez par dessus votre sud.
vinaigre qui surnage de 8. doigts luttiez
le vaisseau que mettez au fumier par
40. Jours ou a pareille chaleur puis vous
distillerez a feu de table d'ors au com-
mancement et fort sur la fin tant que le
 γ passe tout coulant que il se sublimoit
dans col du vaisseau il le faudroit ra-
masser, et le mettre avec le tartre calci-
né au noir et la chaux vive et redistiller
et il passera en menue coulant.

Autre multiplicaton a l'infiny.

Prenez or fin 1. once, amalgamez avec 6. onces
de $\frac{1}{2}$ laque bien samalgamé avec vinaigre
distillé et sel commun préparé exprimé
bien votre amalgame / quil nen demeure
que 3. onces et 1. d'or qui font 4.

Faites eau forte de 6. onces de vitriol, 4. onces
de salpêtre, et 2. onces de Cinabre, mettez a
dissoudre votre amalgame dans cette eau
forte, le $\frac{1}{2}$ se dissoudra et l'or s'en ira au
fond calciné: Prenez la solution de $\frac{1}{2}$ et la
faites distiller 4. fois a feu lent recevant
l'eau par l'alambic, la 1^{re} fois, vous aurez ora
nge: puis distille sur son $\frac{1}{2}$ de nouvelle
eau forte comme dessus et fait cela 3.
fois avec nouvelle eau, mettez son $\frac{1}{2}$ a
part qui sera rouge, puis faites secher
son or, calciné sur cendres chaudes elle
dissout sur l'eau suivante.

Prenez salpêtre alun de roche calciné que
ferez distiller et dans cette eau faite de
poudre sel armoniac autant que de salp
être le tout pur remettez sur les fers et
distillez encor une fois, puis prenez les 2.
dissolutions et les mettez sur cendres chaudes
et faites évaporer la 3^e partie puis prenez
les 2. dissolutions et les mettez ensemble
dans un matras et vous trouverez votre
matière noire comme boue. mettez votre
matière au fumier ou au bain mar 9.
jours et au dixieme elle se clarifiera vous
la retirerez et mettez a l'air et en ferez évap
orer la 3^e partie. et alors vous verrez
les papillotes. nottez quil ne faut mettre
au fumier que les glaçons qui sont au fond
puis il faut congeler le tout sur cendres
de puis une part de cette medecine se va
sur cent de seche congeler elle ira sur mille.
et puis a l'infiny.

Chutte de C. en O. a toute épreuve

Prenez 2th. d'antimoine crud. 1th. de pointes
de clou. fondez le tout dans un creuset cou-
vert dans un autre percé au dessus a feu
violent, remuez souvent avec une bag-
nette de fer estant en bonne fusion jettez
le sur une plaque de fer et le laissez
fumer et le fondez de rechef puis jettez
le encor sur une lame de fer puis laissez
fumer et ainsi par 7. fois jusques a ce qu'il
ne fume plus, alors son oth. sera fixé qui
a retenu la partie fixe de l'oth. Prenez une
part de cette matière impalpable avec 2
parts de sublimé mettez dans une cornue
grouez a petit feu vous aurez beure
d'oth. vous prendrez un charbon autant
avec les pincers qu'il approchera de la cor-
nue afin de faire couler le beure qui ne
se congèle au bec de la cornue fondez 3th
de th. jettez jettez dessus peu a peu du sal-
pêtre 1th. tenez le tout en fonte jusques a ce
que voyez le salpêtre de plusieurs couleurs
lors versez le th. et le salpêtre demeure au
fond fixe.

Prenez 3. onces dud. salpêtre fixé et 1. once de
votre beure d'oth. imbibez en votre salpêtre
fixé en poudre, mettez dans une cornue et
distillez comme avez fait et cohibez une fois
et vous aurez votre dissolvant rouge, gardez.

Prenez 1. once de C. de coupelle et 5. onces
fondez ensemble et greillez fort menu
mettez le tout dans un matras et versez
dessus votre dissolvant qui surnage de l'es-
sieu d'un eau blanc et versez encor dessus une
6^e. part de prit de niche, mettez dessus votre
matras un autre matras de rencontre lutez
bien les jointures et mettez cuire a feu
lent pendant 7. jours, votre matière estant
desséchée vous le fondez dans un bain de
verre de th. par paquets et vous aurez une ma-
tière teinte que couvellerez avec 3. parts
de plomb. puis lincturez et vous tomberez
une matière en palliolle a toute épreuve et
pouvrez 2. onces d'augmentation sur tout.

Fixaon de A. qui tombe en poudre grise.

A feu fort.

Cimentei lames de A. s. s. s. a feu de reuer
ber pendant 12. heures avec un 5^e de A.
vif et un 10^e de cinabre pilei ensemble
et mis en un creuset bien lutte, puis tu fire
ras les lames que seras fondre et mettras
au depart, et la lune tombera en poudre
grise, propre a recevoir teinture.

Teinture fixe de A. apres la coupelle.

Prenei 1. once de lune fine, que fondrai avec
une once de rosette, et tant bien fondue
quart en quart d'heure iettel en provision
verre de 1/2 et 1. once de sublimé et tout mes
lé puis couplei et incortei. et auri A.
teinte a 24 Karats.

Or de ceste de la quitonniere.

Rx 1. once d'huile d'or avec 7. onces de 2
onces d'huile de vitriol, et 2. onces d'huile
de sel, ou on eprit le tout dans un matras
a long col avec un de ren contre bien lutte
mis dans le sable a feu de sampe par 30.
jours. et l'operation sera faite.

Pour Teindre la l'auant que de la fixer.

Rx 1. once de A. de coupelle que serai fondre
avec 3. onces de 9 de chery et tant bien fon
due iettel le tout en grenailler ou lamire,
puis les couplei et lors que verrei une
couleur verte au dessus cesser.

Afin de cimenter la A. teinte Rx vitriol rouge
a jaune, sel gemme 1. dragme de chaux vit
fer fondre le tout ensemble et refroidir puis
le metteri en poudre que garderei en potelle
de uene double bien bouchee avec de la
cire, et poix de bourgoigne que Tiendrai
en lieu sec pour le destin, comme seradit
cy apres.

Poudre pour fixer la C. Teinte.

Rf 1. once de C. teinte cy dessus et qui aura
passé a la cougelle, fâit la foudre, après
vous Projetterei une once de poudre sur
io. que metthi en 4 paquets, lesquels
metthi l'un après l'autre distants de
demy quart d'heure, au dernier vous
tiendrez la C. en fonte une demie heure
après la quelle la lune sera fixee que
l'aisserez refroidir aud. creuset.

Autre ciment pour faire la C. fixe.
et la rejoindre avec O et Q. R. 1. once
de sel commun dissout filtré et congelé
que metthi avec autant de limaille de
marc broié le tout ensemble et le
metthi dans un creuset sur les charbons
en un rechaud en remuant avec un bar
fon tant que la couleur soit d'un rouge
brun et exsiccé que garderez comme
l'autre en lieu sec et bien bouché. Prenez
une dragme de poudre, brigue en poudre
seche verdet pierre sanguine, et sel de
crepité 1. dragme de chacun et demie
once de sel armoniac, le tout en poudre
des quels vous stratifierez les lames.

2^e operation qui Parfait oeuvre.
Prenez de salt cy devant teinte et fixée du
O et du Q. parties égales, fondez le tout en
semble que metthi en grenaille ou lamine
et les stratifiez dans un creuset qui soit
grand et que les poudres ne soient qu'a
trois docts du bord du creuset, le couvra
nt d'un autre que luterai et ferez rocher,
et vous le metthi sur le quart au delà
dont le feu par 6. heures et de 2. heures
en 2. heures de plus en plus que le creu
set soit enseveli et bien roché, puis le
laissez refroidir dans le feu, après fitez
les lames ou grenailles que vous seimen
terez ou stratifierez encor par 3. heures, et
estant froid vous incarterez faitant foudre
deux ou trois parts de C. commune que ferez

fondre, etant fondue la departir et
trouverez 3 gros d'or par once d'augmentation
si vous mettez un marc d'ail en deux onces d'or
et un marc de c. fixez vous aurez 3 onces
d'or a 23 ou 24 Karats a toute eprouve
assurée. et en cas que vous n'y mettez pas
de c. a la 2^e vous n'aurez pas besoin de ci-
menter plus d'une fois, elle se trouve as-
seinte, sinon. ferez comme il est dit.

augmentation de c. en 3 d'une once a 4.
Faittez eau regale avec 1st de salpêtre
vitriol et Antimoine. ana. selon l'art
la distillation faite cassiez la cornue broiez
le marc que remettrez dans une aupecor-
nue avec leau qu'on auez fixée, redistil-
lez comme auparavant reiterant par
3. fois. Prenez une once de lad. eau & demie
once de mercure que ferez dissoudre dans
icelle puis redistillerez et coloberez
par cinq fois et vous aurez un precipité
fort beau. Prenez led. mer. et limbi-
ber d'une once d'huile de vitriol, laissez
d'une demie once d'icelle la 1^{re} fois, puis
digerez sur le sable par trois jours,
puis broiez led. mercure et limbi-ber de
laute demie once, faites cuire jusqu'a
sec vous aurez un precipité fixe.

Prenez une once de t. que ferez fondre
dans une coupelle puis y jetterez demie
once d'or etant fondue vous y mettez
l'once d'ind. mercure en huit paquets
soufflez tant qu'aiez tout mis et vous
trouverez cinq onces d'or a 24 Karats
J'estray du 24 juin 1675.

Prenez calamine, salpêtre ana. broiez
le tout ensemble, puis faites fondre du ϕ
et projettez autant de salp. poudre qu'il
y a par paquet sur le ϕ fondu en venant
avec un barton cela fait jetter le tout
en grenailles ou laminer et cimenter ainsi.
Le fait calciné au noir, et chilé ou
petit cailloux ronds de Rivière albi
né et éteint en vinaigre, mettez le
tout en poudre subtile et en cimente
rez les lames 2 heures au feu de rive
et les couplerez avec 5. charges de t.
et frouverez bonne et fine lune et
ce en un jour.

Eau pour Teindre et piter la ϕ
Rx chilie en poudre 4 onces q; mettez
avec 4 onces de soufre fondu, le tout
estant en fusion jettez par dessus 1 once
d'huile de tartre, et laissez en corps
le feu la matière deviendra rouge
orange, laissez refroidir et vous en
tirez la Teinture avec eau de pluie
filtrée, évaporée, et distillée en
consistance d'huile puis faites dis
soudre de la lune en eau forte et
versez par dessus de cette huile toute
dissolvant et versez la ϕ précipitée
et teinte Rx de cette lune teinte et fixée
que joindrez avec autant d'or, et vous
aurez ce que vous cherchez. vray.

Conception de ϕ .
Rx quinte feuille, petit plantin et pierre
de femme ou de muraille, qui vaut mieux.
piler le tout en un mortier de marbre
Rx 8. onces de ce ϕ avec 2 onces de ϕ
ou 2^{tt} que ferez bouillir ensemble et
vous aurez une belle congelation.

Fixation du d. y.

Faites bouillir cet en huile de fin
une heure et il durira fortement. fondez
du g de for, et de ce g. ana. que jettiez
en grenaille ou laminez et ferez cuire
tout a feu de digestion avec l'huile sui-
vante 8. jours. R. it. de calamine pulve-
risée, qu'imbiberez avec une once d'huile
de Tasse et vous en tirez la teinture
avec leau regale, et tant extraitez qu'il
est. esprit par distillation et en cette huile
vous cuirez les laminez, 3. jours, et ainsi me-
tier au depart. et aurez une vraie fixation
de g en o.

Fixation de c.

Prenez 5. o. 4. et 3. de ce pite ana. effrez
eau forte que garderez bien bouchée. R. once
de c. de coupelle, que dissoudrez dans cette eau
estant dissoute distilliez jusqu'à sec et
gardez la chaux de c. R. 1. once de c. de
coupelle que dissoudrez dans de l'eau forte
des 5. cy dessus mettez y lad. chaux de c.
a digerer par 9. jours sur la quelle verser
3. onces de l'huile suivante. R. le marc
reste que dissoudrez dans de l'eau de pluie
et vous en tirez le sel par dissolution
filtraon et congelaon exposez lad. sela
fais et le sel seoudra en huile fondez
la c. cy dessus avec tartre et forax
et elle sera fixe et on peu teinte.

Pour faire fusion que sauer
mettre en creuset d'alemagne une quatri-
eme partie de ti. fondez et y mettez
des laminez, et peurrez a grand feu
tant que tout soit exhalé, et le culot
sera or a toute épreuve de vingt qua-
tre Karats.

Prenez 1. once de C. decoupee 2. onces de O
et 4. de H. fondez le tout ensemble, et tant en
bonne fusion frappez le creux et et presera un
calot caillé et coupez vous aurez une C.
feinte que mettez en laminez puis cimentez
comme il sera dit cy apres.

R. O. F. O. preparez la gemme brigue en poudre
ana. le tout en poudre dont cimentez les
laminez soit sur lit a fort feu par trois
heures et laissez refroidir puis enpre-
nez a que voudrez que fondrez avec au-
tant de O. fondez le ensemble puis les
grenaillez et les cimentez par 3. heures
avec la d. poudre a fort feu apres lequel
se refroidir vous fondrez le tout avec -

secret

R. F. faune, vitriol verd et ana. le tout
en poudre que mettez dans une cornue,
au fourneau avec un ballon qui luttura
distillez par degres recoillez par 3. fois
a la 3. pour la feu l'huile sortira
rouge comme sang que garderez bien
bouchee faites amalgame d'une part
dor avec 3. parts de O. purifie mettez
le tout dans une courbette, versez
leau ou huile rouge dessus et distil-
lez a petit feu recoillant par 3. fois
par dessus. R. 1. once de O. en chaux
et 3. onces de C. en chaux que met-
tez avec la matiere cy dessus res-
see au fond de la cornue, versez par
dessus leau qui cohabera par 2. fois
et vous aurez poudre qui moillera
5. poids sur 10. de lune fondue et cou-
pellerai et sera a 24. Karats.

Pour composition ignée que fuscais.

Re 1. once de gomme blanche et du g. vegeta
ble puluerise 4. onces. la gomme estant
semble avec le g. par morceaux le tout
dans une cucurbitte futee et icelle sur les
cendres chaudes par 24 heures remuant
souvent tant que l'armoniac se fonde et
dissoute la filtrerez par le papier gris sur
lent tonnoir de verre et icelle sera bien
parée la gardant en fiole bouchée.

fixation de sel armoniac au sud. operations.

Re du sel armoniac sublimé que mettez
avec autant de chaux vive le tout dans
un creuset couvert d'un autre luttant bien
les jointures et les mettez au feu de fixation
par 4. heures, apres congeler les estant
hors et sera fait.

Nottez estant fixe vous le ferez desou
der et le congeler et y arderez dans des
fioles de verre bien bouchées et doublez
en lieu sec pour servir aux operations presen
tes.

Fixation de A. tenant a eau forte.

Prenez opiment et g. ana. mettez les en pou
dre distillés par la cornue et il restera une
eau claire que mettez dans une cornue
ou matras bien lutté tenant l'air. eau dans
une fiole, et icelle dans le creux de la main
faut eau deviendra rouge comme sang;
fort quelle retirera la chaleur. Prenez
demi once de cette eau ou plus quant
fieri avec une once de chaux de suaz;
mettez dans un matras sur le sable
que vous y tiendrez surques a siccité jui
fonder et incarter vous aurez une once
en 24 heures. un gros. 8 grains de C.
que si la tenez plus long temps en digestion
vous en aurez plus a proportion.

Regule de δ et γ . pour l'opération
suivante.

Prenez salpêtre et atrénie de chacun 4 onces et 4 onces de pointes de clou de mareschal, mettez les 12 onces dans un creuset couvert, fute d'un autre et percé par le haut pour exhaler les fumées étant passées, le faut lyter et faire fondre dans un four a vent et en fondant jette le double de δ en poudre et vous aurez un beau regule. fondez une once de lune de cety et fete le double de regule en poudre et ant en bonne fusion laissez refroidir le tout puis congelez et vous aurez 2 onces de bonne et fine lune apres la coupelle.

Autre fixation de γ en α .

Prenez 8 onces de lune de coupelle et autant de γ mettez le tout dissoudre dans de bonne eau forte, faites dissoudre le α par et le γ apres, étant dissout, vous y mettez 6 parties d'eau commune et l'amalgame se fera verser l'eau par inclination, laissez la malgame dans un linge que ferai bouillir dans du vinaigre ou autre fait dissoudre du tartre et du sel commun de repite faites bouillir par 6 heures apres l'amalgame deviendra fort dur, faites une pisse de sel commun et de Tartre ana. que broierez ensemble avec blancs d'oeufs dans laquelle mettez l'amalgame que laissez secher, puis mettez le tout dans un pot de tene ou de fer, en tournant le tout et de cendre tout autour, puis donnez feu de suppression par deux fois vingt quatre heures, apres ôtez le pot, mettez la masse, que mettez a la coupelle et portera 2 onces de α . fine d'augmentation qui servira a l'opération suivante.

Huile de S.

Prez sel armoniac fixé par la chaux vive, et
s'acilles de S. ana. que ferai sublimer de sou-
dre et congeler puis les mettrai à la cave sur
le marbre en lieu humide, et il se dissou-
dra en huile jaune accais du S. fait la
dissolution et sera fait.

Prez une once d'or en chaux et autant de cad. ou
que mettrai dans un vaisseau de rencontre, je
ferai évaporer doucement à feu de sable, et
la chaux d'or sera rouge sur la quelle verse-
rai de l'esprit de vitriol que distillerai après
puis évaporerai doucement jusqu'à sécher
reiterai par 5. fois au plus, et le S. esprit est
bon l'affaire sera faite la 3^e fois au cas
que n'ait de l'esprit de vitriol le meilleur
deau forte, mais l'esprit de S. vaut mieux.

3^e opération

Prez 1. once de S. et de C. que ferai fondre en-
semble puis l'animer et le lymenter comme
il suit, et les laminez gonfleront comme
de la pâte léeue. Voici le ciment de S. du pre-
mier et du venre d'antimoine, et de
vitriol rubefio' ana. qu'il loit le tout ensem-
ble et en limenter les laminez.

medion Reel sur la C. en vray.

Prez 7 onces de C. de coupelle q. t. 4. et de S. 1. et
tout dans un grand creuset au fourneau de
feux à grand feu puis en tirerez la tinteuse
avec leau forte après vous mettrai de leau com-
mune ana. si chet la toute et la congeler et la
mettrai resoudre en huile qui sera jaune rouge
que garderai en venre double bien bouché.

Prez la masse de vos metaux q. mettrai à la cou-
pelle vous trouverez 1. C. fine à la quelle vous
joindrez autant d'S. que de C. fondre
le tout ensemble et mettrai en grenaille dans
un matras sur lequel verserai l'huile que
venez de tirer quelle outre passe en hauteur de
lepoiteux d'une piece de 15. jours, et distillerai
au feu d'atarax par 20. jours et vous aurez
un medion vray et reel à 22. karats et
un orfaue.

Fixation de Cinabre assuré pour la
 R^e de ceruse et au tant de $\frac{1}{2}$ q^e mettrai
 avec de bon vinaigre que laisserai 24
 heures en digestion, verser par inclination
 desseché la poudre que garderei & des
 morceaux de Cinabre gros comme le pouce
 que ferai bouillir au vinaigre tant
 qu'il soit consommé j'ajoutai les 2 mor-
 ceaux mouillés que roullerei dans de
 la limaille d'argent puis les cimente-
 rei avec la poudre y dessus faitte cela
 en vaisseau de fer ou de cuivre clos, cuisi-
 se tout par 14 jours et mettrai la matière
 à la cornue et trouuerai le Cinabre con-
 verti en lune.

Secret Curieux
 Fautte dissoudre de l'argent fin dans l'eau
 forte avec autant de $\frac{1}{2}$ q^e d'argent estant
 bien dissout distiller les par tant de fois
 que les 2 matières deviennent en huile
 ou sel, du quel en prendrai une dragme
 que mettrai avec 2 dragmes de sel armoni-
 ac l'eau forte estant retirée et faite rebu-
 mer du quel en prendrai une dragme avec
 autant de $\frac{1}{2}$ q^e que mettrai en feu de l'orge.
 de. Congelation de $\frac{1}{2}$.

Fonderi demie once de C. avec 6 onces de $\frac{1}{2}$
 que me l'erei avec sel. lune fondue et le $\frac{1}{2}$ se
 congelera bien dur.

Huile des 7 metaux sans corosif.
 R^e 8 onces de sucre candy. 2 onces de sel
 metal que voudrai, le tout dans un matras
 avec esprit de vin ou eau de vie forte, et
 sel de repite se tout en digestion par 3
 jours puis distillerei et recollerai y ad-
 ioutant de l'eau de vie si l'est besoin et
 l'huile restera au fond que rectifierai et
 garderei, elle se fixera de la même façon
 de l'antimoine.

Eau forte Perpetuelle
 mettrai du $\frac{1}{2}$ et du $\frac{1}{2}$ dans de l'eau forte que
 ferai distiller par la cornue selon l'art.

Lisez Cette page
peut estre bonne a
bien de belles Choses,
p^{re}. La medecine.

§. De q. Diaphoretique.

Pre 1. once de simaille de q. onces de q.
meteorise, 2. onces et demie de sel armoniac
dans un matras sur le sable et donnez le
feu par degre tant que le tout soit raisé
en consistence de cire, alors mettez le ma-
tras tout chaud dans leau froide et lez
coulera de couleur verte que mettez dans
vne retorte avec esprit de soufre ou de vitri-
ol, que ferez digerer 24 heures puis dis-
tillerez par deux fois et le laissa 3. fois
ala derniere avec de leau cordiale avec
esprit de vin.
Cest un tres excellent sudorifique, Besoardiq;
contre la peste et le venin, si est pris dans les
12 heures. ou avant, il devraine apres la mala-
die veneneuse, il fait vomir au commen-
cement, reiterant il chasse le venin d'un mal
par les sueurs.

Excellent precipité.

Pre 4. onces de q. purifié que mettez avec 8.
onces d'huile de q. rectifié que ferez digerer
par 2. jours sur le sable, puis distillerez par
la cornue reiterer par 3. fois a la derniere
que la cornue rougisse, vous tirerez la masse
blanche que laverez par plusieurs fois avec
leau chaude, que la poudre soit bien lauve
vous brulerez par trois fois de esprit de
vin et alors il sera prest.

q. mortifié et malleable.

mettez du q. dans un matras de de fonte sur
le quel verserez de l'huile de saurier ou
d'olive que mettez sur petit feu quil bouille
vous gardant de la fumeé. mettez souvent
de l'huile et du vinaigre distillé ly faisant
bouillir tant quil soit bien mortifié et il
souffrira le marteau.

Cardan dit que l'argent se fait areste et
enduy par la salin et par le soufre.

3. Albert Facon d'or Artificiel.

Prenez un grand creuset et quil soit ale
preme du plus violent feu, et lavant
mis dans un fourneau bien ardent vous
mettrez au fond d'ic. creuset de la poudre
de colofonde de la paisseur du p'tit doit
et vous saupoudrerez dessus le p'tit
du doit de fine poudre de limaille de fer
vous couvrirez ceste simaille dun peu de
rouge et vous pourrez la feu du four
neau jusques a faire fondre liq. uident
la limaille de fer. puis vous y jetterez
du borax dont voyent les orfeuvres pour
fondre lor. vous y jetterez pareillement
quantite d'argent rouge et autant pesant
d'argent qu'on y a mis de limaille de fer
et laisser cuire ceste composition en
poussant le feu du fourneau, et prenz
garde de respirer la vapeur du creuset
accuse de l'arsenic. vous aurez un
autre creuset dans le quel vous verserez
par inclination la matiere remitte que
vous aurez auparavant bien melangee
avec une spatule de fer et vous ferez
en sorte quelle coule dans ce deuxi
eme creuset purifie et sans ordure
et par le moyen de leau de separation
forte se precipitera au fond, et quand
vous l'aurez recueilli vous le ferez
fondre dans un creuset et vous aurez
de bel or. +

l'argent et lor fondus dans le temps de
eclaircir de leurs planottes, perdent leur eclair.

Pour Bronzer.

- Dissoudre du S. dans de leau forte, et faire en
cordissoudre dans ceste dissolution du vitriol
de cypre, et ceste liqueur bronzer par faittemt.
toute matiere de Bone ou Bois.

Dorer la vaiselle.

- X gomme arabique, safran fin dissoluei lor, sapa
rent dans du S. et passiez par un linge ou au fil
puis mettez ces 2 ensemble faire bouillir lente
ment jusques a ce qu'il soit devenu que vous
appliquerez avec un pinceau et paroittra comme or
estant sec. + Cette gomme gutte est encore meilleure que safran

Dorer en vermeil. 651

X une dragme dor ou une once dor
coupee en petits morceaux faire la
dissoudre en 3. onc. de au regalle
et lor quil sera fondu quidi tout adis
uti. y. drag. de safran bien rafine
laquelle vous y ferez dissoudre au S.
tout sera dissolu vous tiendrez
dans ceste liqueur de petits morceaux
de linge bien fine, bien imbibez de feu
faitez en suite secher ces linge
a chaleur de cendre chaude, et se fan
bien sec. vous les allumerez avec
quelq. etincelle de feu et il se reduira
en cendre. Ceste rouge est bonne
laquelle refroidie vous la masserez
avec une plume ou
couderez pour vous en servir, et faut
semer quelle ne soit pas, et faut
pour la mettre en usage il la faut
trempier avec de leau de salive avec
le pouce et le doigt, vous voudrez
dorer ala doree si bien ne l'avez en
d'effait jamais, de la vous prendrez
un bruyillon pour la bruyille
leau regalle se fait mettre au S.
en 3. quart de S. quart de S.
contre 3. quart de S. de leau, et pour
la dissolution il faut 2. p. de leau
regalle contre 1. d'argent.
Donner couleur dor au cuivre
faute froter de fil d'un pinceau
et le laisser secher au soleil.
Dore argent ou cuivre en fauve
X racine de couleuvre, faire la dissol
ler, puis faire bouillir au feu d'argent
ou le cuire, et ceste couleur d'orera.
colorer le corail naturel
X Trémper en huile d'olive 24 heures

Liser des bronzes.

Bronze.

Do. donner couleur
dor a l'etain poly.
par le safran ou la
gomme gutte. +

Or De Caravana espagnol

R^e du soufre vis, du sel nitre du salpêtre
 ana. viron 4 onces, se tout bien pulvérisé
 sera mis dans une grande cornue de verre
 fort bien lutée, et garnie de terre grasse
 et la mettra au pres d'un feu lent l'espace
 de 2. heures puis augmenter le feu jusqu'à
 ce qu'il ne face aucune fumée. après la
 fumée sortira une flamme hors du col
 de la borne le long des costés et cette
 flamme étant élevée on verra le soufre
 précipité au fond de couleur blanche
 et fixe, on le tirera et y joignant
 autant de sel armoniac on pilera
 et pulvérisera le tout ensemble bien
 subtillement, et on le fera sublimer en
 commençant par un feu lent, et aug-
 mentant toujours peu à peu jusqu'à
 ce qu'il monte l'espace de 4. heures
 puis on tirera du vase tout ce qui sera
 sublimé, aussi bien que les blets qui
 se trouveront au fond, vous incorporer
 le tout ensemble et sublimerez de
 rechef continuant cette manière de subli-
 mation jusqu'à 6. fois après quoy
 le soufre restant au fond du vase sera
 recueilly et pilé sur un marbre bien
 humide, où il se convertira en huile
 de la quelle vous mettez 6. gouttes sur
 un ducat d'or fondu au creuset et se-
 ra une huile la quelle étant mise
 sur un marbre se congelera, et si vous
 mettez une partie de cette huile sur
 cinquante de mercure préparé et pur
 - ge vous aurez un soleil fix excellent.

Prenez 2 onces de s^r purgé par le sel et vinaigre, p^rparé
le a 1. dragme d'or fin oriental mis en poudre (Lime très fine)
pétrifier bien ces 2 matieres dans un plat de terre
vernis qui soit un peu chaud jusqu'à ce qu'il
soient un peu bien meslés. Et on y amalgame
verser cet amalgame en eau froide. s'il y a
quelq^e peu d'air qui ne soit pas incorporé avec
l'or il le faut passer par le chamois, nouvelle
purifier et vous le joindrez à votre amalgame
que vous laverez avec sel et vinaigre distillé
jusques à ce qu'il ne paroisse plus aucune
ordure. que si il arrive que le s^r diminue par
le mouvement des mixtions et purifications,
qu'on en fait, il le faut repasser en sorte que pour
une dragme d'or il y ait 8. dragmes de s^r en
suite vous mettrez l'amalgame dans
un alembic de verre fort qui soit bien
bouché et bien lutté avec cire grasse
et y verserez dessus 2 onces d'eau forte et
l'extrait distiller cette composition au feu de
sable puis remettre dans l'alembic qui
sera fermé dans le recipient et continuer
cela jusqu'à 5. fois après quoy vous pou-
verez dans le fond de l'alembic une poudre
que vous mettrez dans un vaisseau de terre
qui souffre le feu violent, vous arroserez
cette poudre avec de bonne eau de rose et
ayant si bien bouché le vaisseau que rien
ne puisse évaporer vous le mettrez au feu
nouveau et pousserez le feu tant que le vaisseau en
devienne rouge, et le laissez refroidir dans le
même fourneau et votre or précipité sera
fait.

La lazzaretto de guérir la peste, la verolle, la
ladre, l'hydropisie et autres maladies diffi-
ciles à guérir, c'est souverain contre les opi-
leons les obstructions du foye, Contre le venin
pris ou viandes empoisonnées, il guérit les
mauvais ulcères, les éruptions, en uenimez
soit en le prenant en quelque liqueur, soit en le
melangeant avec emplastre, il n'en faut
donner que le quart d'une dragme dilui-
é dans 2. cuillères de syrop de capillaire
pour les femmes et les jeunes gens, et le poids
d'un denier dilués dans de luy même de bon
vin vieux pour les personnes d'âge et robustes

(vertus du Precipité d'or.)

De R. full selon se Petit Albert.

Tous ses operateurs, operants, sont d'accord
que la lune ou argent est par soy et quant a
substance se vray soleil ou or. et nuluy desaut
autre chose qu'une parfaite coction.

Prepari une cendre composee de bois de
serment, de cheuau, ou de beuf bien
bruler et calciner jusqu'a ce qu'il soient
bien blancs vous pulueriser cette cendre
et la mettre dans un vaisseau de terre
vermisse que vous emplir deau de forge
ety adiouster autant de bonne charbonne
qu'il y aura de cendre, vous ferez bouillir
le tout ensemble jusqu'a la reduction de
la 2^e partie de l'eau et pour lors vous y
mettrez 4. onces de bon argent fin que
vous aurez battu en petites lames de la
grosseur d'un sou vous ferez 12. lames de
vostre argent, et les proietterez dans le vase
avec vostre cendre en decoction et continuerez
de faire bouillir jusqu'a la reduction de la 2^e
partie de cette 2^e partie d'eau qui restoit puis
vous retirerez les 12. lames d'argent que
vous essuieriez proprement avec un linge blanc
et laisseriez seposer la composition qui est
dans le vase et il se formera sur la superficie
un espee de sel en forme de cristall qu'il
fandra recueillir avec une spatule de bois
et vous verserez un peu d'autre eau de forge
dans le vase, et le ferez de rechef bouillir
puis refroidir, puis en oter encore le sel qui
se formera sur la superficie et continuerez
cette ebulition jusqu'a ce que vostre compo-
sition ne rende presque plus de sel que l'on
appelle sel vegetal qui est compose de 4. de sel
petre et de tartre en la maniere que les bons
artisans le scauent faire, on en trouve chez
tous les apothecaires.

Outre cela vous prendrez 4. fois autant de bon
ciment de tuille, de plus rouge pour le reduire
en poudre fine et vous battrez autant de pe-
tites lames de ducat que vous aurez preses
de lames d'argent, un et l'autre en mesme poids.

en ciment Royal.

vous aurez le meilleur creuset et dans le fond
 vous ferez un lit de poudre que vous aurez
 préparée de vos sels de vos ciment de
 terre rouge avec un peu de borax dont se
 servent les orfèvres. sur le 1^{er} vous mettez
 une lame d'or que vous couvrirez d'un 2^e
 lit de vos sels sels et ciment puis vous y
 mettez une 2^e lame d'or et ferez ainsi jus-
 qu'à la 12^e qui sera partiellement couverte
 comme les autres puis vous y mettez ~~par-dessus~~
 couvrez et luté de terre grasse au fourneau
 à dent tant de temps que vous pourriez
 pressurer que votre or sera fondu et préci-
 pité au fond du creuset et que tantache
 ve' vous aurez un autre vaisseau en forme
 de cornue ou il y ait une couverture que
 l'on puisse ouvrir et boucher quand on
 voudra lors qu'il sera au fourneau et vous
 mettez votre or dans ce vaisseau avec
 un peu de Borax pour le refondre et quand
 vous aurez raison de croire que l'or est fondu
 vous jetterez la couverture du vaisseau
 une de vos lames d'argent préparée afin
 que lors le deus se en abaisse. vous
 continuerez de 12. heures en 12. heures
 de jeter une lame d'argent dans le
 vaisseau jusqu'à la dernière ayant
 grand soin de maintenir le feu dans un
 même équilibre en sorte que la matière
 puisse toujours se fondre quand vos
 12. lames d'argent seront deusées vous
 pourrez l'air et éteindre votre feu et re-
 froidir le vaisseau dans lequel vous trou-
 veriez presque au double d'or de ce que
 vous y en avez mis. et ce vous seron
 les bon mentrie pour augmenter l'or
 en suivant exactement la méthode que je
 viens de donner, on le peut multiplier in-
 qu'à un million de parties.

Lisez Cecy.
verite.

Cet Air vient de
notre ♀.

seuure d'Aristee.
Aristee celebre chez les Artistes du grand
oeuvre, dit dans un écrit qu'il a dressé
son fils que la Pierre mysterieuse des
philosophes se doit faire avec l'air con-
dence et rendu palpable artificement.
Cette Pierre est la clef dorée pour les
esprits sous le ciel diuinité en espèces
differentes fixent leur origine du
même principe, c'est à dire de l'air, l'air
est le fondement et la source origi-
nelle de toutes choses et universelle.
la semence, la mort, la maladie, et
le remede de tout sont en l'air. —
la neige la glace sont en l'air que
le froid a congelé la nature l'air a
donné la disposition qui fait
pour prendre l'air. —

Tu mettras donc l'une de ces choses
dans un vaisseau de tene ou de metal
qui soit bien fermé, et bien bouché
et tu prendras l'air qui se congèle a
l'entour du vase du tout un temps froid
recevant ce qui distille dans un vaisseau
profond et bien étroit par le col pour
fort et net afin que tu puisses faire
comme il te plaira, ou les rayons du
soleil et de la lune c'est à dire l'or
ou l'argent, l'or que tu en auras sem-
puy un vase blanc et le bien bouché
que cette celeste et fin air qui est
concentré ne se uolle en l'air. Remple
de cette liqueur autant de vases que
tu pourras

Batis un fourneau & l'air y un petit
 vase demy plein d'air liquide et
 celle et l'air le vaisseau exactement
 allume ensuite un feu afin que la
 plus legere partie de la fumee monte
 en haut, et que la nature face ce que
 fait naturellement le feu central au
 milieu de la terre ou il agite les vap-
 eurs de l'air par une circulation qui ne
 cesse jamais, il faut que ce feu soit léger
 doux et humide, semblable a celui
 d'un oiseau qui couve ses oeufs, tu
 dois continuer le feu de cette sorte et le
 tenir en cet état afin qu'il ne brûle
 pas mais plutôt qu'il cuise le feu
 arien, jusqu'à ce qu'après avoir été
 agité de mouvement pendant un long
 temps il demeure entièrement cuit au
 fond du vaisseau.

Quand iouteras a cet air cuit un nouvel
 air non en grande quantité mais autant
 qu'il en faut, est à dire un peu moins
 que la 1^{re} fois, continue ainsi jusqu'à
 ce qu'il ne reste que demi vocal d'air
 liquide qui nait point été cuit, fait
 en sorte que ce qui est cuit se liquefie
 doucement par fermentation au
 fumier chaud, qu'il noircisse, qu'il
 durisse, qu'il se fixe, et qu'il rougis-
 se, ensuite la partie pure et sans, séparée
 de l'impure par le moyen d'un feu légitime
 et des artifices tout divins. tu prendras
 une partie d'air cuit que tu mêleras
 avec la partie pure qui a été durcie,
 tu auras bien soin que le tout se dissolue
 et unisse qu'il devienne médiocrement
 noir, puis blanc et enfin parfaitement

rouge. cest icy la fin de l'oeuvre et tu auras
fait un elixir qui produit toutes les mer-
veilles que nos sages deueniers ont
eu raison de tant estimer, et tu pourras
deuas par ce moien la clef d'or du
plus inestimable secret de la nature
le vray or potable et la medecine uni-
uerselle.

Ces dantes les habilles artistes, dups
ad oeuvre qui ont fait de solides opo-
sitions sur ces ptes donner au public dans
tée, croient que lon ne faudilleroit
pas en vain s'il en en faisoit un melan-
ge avec le veritable Baume de g.
et voicy de quelle maniere ils preten-
dent que lon y doit prendre pour
faire le Baume

Baume de mercur.

Prenez 1 lb du meilleur mercur vous
le purgerai 3. fois par la peau, et une
fois par le tartre de monpelier cal-
ciné. vous le mettrez dans une cornue
de ferre fort qui soit a l'aprouue d'un
gros feu vous y joindrez du vitriol.
du sel niche et de l'alun de Roche et
8. onces de bon esprit de vin, et la cor-
nue luttée hermétiqueement en sorte que
rien ne se puisse evaporer vous la
mettrez en digestion dans le fumier
chaud durant 15 jours renouvelant
le fumier de trois jours l'un, et au bout
de ce temps on pourra cette composition
transformée en graille moussue, il la
faut exposer au feu de sable et pour
peu a peu le feu violemment brusquer
a ce quil en sorte une humeur blanche

comme de lait qui tombe dans le reci-
pient, puis on le remet dans la Cornue
pour le rectifier afin d'en consommer le
flegme. cette 2^e distillation fait sortir
une huile Blanche souvent et grasse
aucune corrosion, laquelle surpasse en
excellence les autres huiles métalliques,
et il est sans doute que si on la joint
avec lelixir d'aristée, on opérera tout
les merveilles qu'on peut espérer
d'un si beau travail.

Un arabe qui écrit sur ce sort de ma-
tière affirme que ces deux elixirs étant
joint ensemble avec pareille pesant
leur du plus fin or de vie ou précipité
dor on en fait inmanquablement la
pièce des phis. il prétend que cette opé-
ration se doit faire dans une fiole
de verre fort au feu de sable et que la
calcination qui reste au fond de la
fiole peut multiplier son poids
à cent mille parties, et qu'il est à
toute épreuve.

Extrait de l'arbre solaire.
Faitte les 3/4 de ton œuf vuide et
ne mets pas dedans plus d'une once ou
2 de matière et la cuille hermetiquement
le mets dans le fourneau et faitte en sorte
que la chaleur extérieure ne surmonte
l'intérieure, afin que tout se convertisse
en eau glutineuse.

Le sort de la calcination des sages n'est au-
tre sinon que l'eau vive qui se prit du monde
demeure, et soit converti phisiquement en eau
de nature, en sorte que rien ne perisse ny ne
soit corrompu de nostre matière précieuse
et quelle conserve sa porosité quelle a eue
avant la calcination phisique.

Animi tranquilli sat est gaudium in
deo habere et artem habere.

fausseté



Cecy est bon,
à qui l'entend

Δ. Le feu.

fausseté

Transmutation de t. en fin o.

fallapian.

Fraictes infuser 1 lb de couperose de cygne dans
 1 lb d'eau de forge que vous aurez bien clar-
 ifiée par distillation. L'infusion doit estre de
 24 heures, en telle sorte que la couperose
 soit entièrement liquifiée et incorporée
 avec l'eau puis vous la filtrerez avec des
 morceaux de feutre bien nets; et après
 la distillerez a l'alambic a feu de sable
 et vous conserverez cette distillation
 dans un bocal de verre fort bien bouché.
 puis vous mettrez une once de bon argent
 purifié dans le creuset; vous
 couvrirez pour empêcher l'évaporation
 et quand vous pourrez presumer qu'il
 commencera a bouillir R. 1 lb d'une once de
 feuilles de fin or et vous retirerez aussy
 tout le creuset du feu ce que tant fait
 R. 1 lb de plomb fin et fin purifié comme
 nous allons dire, lequel ty. plomb estant
 fondu vous y incorporerez, sa composition
 dor et de t. que vous aurez préparé
 et vous mellangerez bien ces 3. choses
 ensemble sur le feu avec une broche de
 fer et quand tout sera bien mellangé
 jouterez y une once de vostre eau de
 couperose et laissez digerer le tout en
 semblable sur vostre feu pendant un petit
 espace de temps, et quand la composition
 sera refroidie. Houverez de bon or.
 Le t. se prépare ainsi. R. 1 lb 4 onces de pl-
 mb, fait d'ant fait fondre en la cuiller
 échauffez si en bon et fort vinaigre clarifié.
 on le fond de rechef et on le teint dans du
 jus de cheli. doine, on continue de le fondre et
 on le teint en leau sallée, et en fin on le
 fond pour la dernière fois et on le teint dans
 de fort vinaigre dans lequel on éteint
 de la chaux vive. et se voit la bien
 purifié.

Donner au x se son et dureté de l.

sans qu'il soit friable.

R^e 2^{te}. de tain fin de cornouaille et 1^{te} de
plomb purgé et affiné comme cy dessus
vous mettez votre tain dans une
cornue qui puisse endurer le feu violent
il faut que le tain soit haché en limaille
et vous y joignez 4. onces d'argent vit
dans le temps qu'il commence à bouillir
dans la cornue, et un moment après
vous le retirez de dessus le feu et vous
mettez dans la cornue la livre de plomb
affiné haché pareillement en limaille
puis vous ajusterez la cornue en sorte
que vous puissiez sans craindre l'éva-
poration subite du vit argent le faire
bouillir au feu de stratification jus-
qu'à ce que vous voyiez que le vit
argent sorte par le col de la cornue
doutte à goutte et se consume entiè-
rement, vous le trouverez au fond
de la cornue transmise, vous le ferez
fondre jusqu'à trois fois avec une
once de bonne huile de lin à chaque
fois, puis à la dernière fois vous le
jetterez tout fondu dans une bonne
lexine bouillante de gravelles et vous
le trouverez au fond du chaudron en
gravelles, vous le fondrez encore une
fois avec huile et le coulerez dans
quelque vaisseau de teneux et
vous en formerez un lingot ou autre
telle chose qu'il vous plaira, et après
fauter ces lingots vous retirerez de 3^{te}
et un quart de matière que vous enverrez
au commencement, il vous en restera
2^{te} et demie du x métal qui pourra
passer pour de bon argent, en ayant la
fermeté et le son.

Pour faire le Dragon Ailé

Prenez 60. jaunes d'oeuf frais d'arcet pommé
 les quels vous mettez 4 onces de sel commun,
 et 4. germes crus; mettez le tout ensem-
 ble dans un matras au costé du quel
 ferez un trou, que lutterez comme auxi
 l'embouchure, mettez led. matras au bain
 marier 60. jours et en 40. jours la ma-
 tiere se convertira en vers et 10. jours
 apres il se formera un Dragon seul vi-
 vant aiant des ailes. alors vous
 déboucherez le trou du costé, et vous
 y passerez un filiau de vene qui ira
 dans la queue du Dragon par la
 quelle vous luy verserez autant de 4.
 quil en pourra deuorer. et rebouchant
 le trou, le laissera encor quelq. temps.
 puis le mettez au four de boullanger
 pour estre calciné.
 vous aurez une poudre grise qui va
 en proiection un poids sur 12. de 4.
 et de 4. en bonne et fine lunc.

Estain en couleur d'or.

mettez Saffran en eau bien gommée que
 ferez bien bouillir ensemble mettez
 une tierce partie de vinaigre et laissez
 Reposer une nuit. passer le bouillir
 de rechef, tant quil vienne épais
 comme miel, puis passez le tout par
 un linge chaudement et vous aurez
 la couleur pour dorer certain.

Pour oster la dorure du vermeil.
 faires bouillir de la Pyrethe auor de
 fort vinaigre sans quil en puisse sortir au
 cune fumée versez le vinaigre dans la
 Tasse dorée, et lors le detacher et ira
 au fond. jettez une bague dorée dans
 ledit vinaigre elle se dedorera.

po. Donner Couleur
 d'or a 24. aucc. 4. de
 ric la gomme gutte et
 la gomme arabic ceste
 Couleur d'or se fera mieux
 sur 24.

Ce cy est mes Curieux

Donner haute couleur a l'or Bas.

- Prenez sel armoniac, sel niter, et un peu d'alun le tout bien pilé, et meslé ensemble mis dans un creuset s.s.s. avec l'or au feu ou sur une pelle de fer au feu un quart d'heure durant, puis le lauer et semblera a 24 Karats.

Pour sçavoir s'il y a d'une piece d'or, ou quelque autre matiere, par la coupelle, puis fonder avec cet or des foix autres pesant d'argent de coupelle, puis le ietter en grenailles ou fleuilles bien menues, et le mettez dans leau de depart sur cendres chaudes et s'argent se dissoudra en eau et l'or restera au fond en sable noir, ou paillettes: versez leau estant encor chaude crainte que l'argent ne se glace dans un vase de cuivre moitié rempli deau commune et l'argent se congelera dans peu de temps autour du vase, que si n'auez point de vase de cuivre, mettez un peu de cuivre au fond d'un plat de tene vernissé et faites comme dessus, votre argent estant congelé versez leau, et le mettez promptement secher sur des charbons dans un creuset puis ietter leau fraiche dans le matras pour avoir votre poudre d'or qui est restée en versant le matras tenant le ponce au trou, afin de verser le sable dans un creuset sur leau, laquelle estant seche vous la peserez pour voir si votre poids y est.

Examen d'or ou d'argent.

- mettez sur la fontaine de la semence de sequentaire, si est sont dit d'alchimie et en sui vent tous.

voir de quoy fient une mine.

Prenez une part de soufre, et deux parts de
partie crüe, et 4 parts de nitre, pilez les
matieres. scauoir vntiers avec une dragma
du mineral du quel vous voulez ex-
traire le fin, mettez tout dans un
creuset et mettez le feu aux matieres
par dessous, et il se fera une escume
que vous refondrez dans le creuset, et
il vous restera le fin.

Pour faire Pierre Cristalline. NB.
Prenez terre fraichement sabourée par le
la et la mettez en lieu ou le soleil ne luit
pas a l'air dans une quasse 40 jours
et trouuerez de petits cailloux de limaces
et de la mourelle ou herbe adherente à la
terre, tirez en le sel par le xine, mettez
le en vautreau de verre, et entirez le spirit
du quel la moitié se la purifiera en
petits cailloux blancs de diuises figures,
et fort exquis en medecine et diuins
en pourtirer 3. substances et les
reunir, les cuire et rendre en poudre
fannée, et les joindre avec 3. parts
d'or les cuisant par 3. jours a l'athanor.
de laquelle ferez projection d'une part
sur 50. de B. en C.

Dissolution d'or dans le creus de la main
Prenez esprit de sel que mettez avec
de la poudre de briques seche, et les
distillez, et l'eau qui sortira incipide de
soudra l'or dans le creus de la main, il
faut auoir du nitre pour retirer l'huile
des briques.

Le sang de cerf distillé par 4. fois distillera
de l'or dans le creus de la main, mais faut
quil soit fraichement tiré, et distillé
au B. marie. par cohabitation de l'audier
filés sur le mercure. soit

Lisee. or disout.

Fondre metal en coquille de noix
sans la bruler.
Prenez salpêtre 2 onces, & demie once,
sciure de chene et noir sechie demie
once, le tout en poudre subtile meslé
que mettrai dans une coquille de noix
vaquet au bord. puis mettrai une piece
d'argent ou autre par dessus, et la couvr
ei avec la dite poudre, et mettrai le
feu à la poudre de ferrus, et la ma
tiere metallique qui sera entre deux son
dra et descendra au fond de la coqui
lle.
idem. avec une alumette au papier.

Prenez une portion de rouille, deux de Tarte,
et 4 de salpêtre meslé ensemble.

Revelaon de sa parolle cachée.

Par la sagesse des anciens ptes a esté révé
la sa genealogie de la mere du mercure des
ptes, avant que ie vous decouvre au long
sa naissance du filz de cette mere, ie
crois quil ne sera pas hors de propos que
ie vous donne une idee de la preparation
ptici; et pour cet effect, il faut que
vous sachiez que comme les ptes di
sent que la fusion de leur & et de Tivres
deux substances d'une même racine, lune
des quelles est fixe et l'autre volatile, lune
ptielle et l'autre corporelle de même
curry le dessein que l'on a en preparant
notre mere, est d'en extraire deux diuer
ses substances lune fixe l'autre volatile
qui proviennent toutes deux d'une même
source. C'est à dire que notre intention
est, de tirer de cette matiere par distillation
un esprit volatil, et une huile ou s'esfixe.
et cest ce que nous apprennent les ptes
quand ils disent, quil faut extraire le bon
de la Terre vierge, ou bien quil faut tirer
enfant du ventre de la mort en notre que
ration.
esprit que nous tirons est le bon ou le filz
de cette mere vierge.

autre 669
mettrai un ducat en une
cogne doest, ou une ecorce
d'orange et par dessus du salpêtre
et du tartre ana. Bien presser
sés, et alumer avec un charbon.
fondre promptement sous metaux.
se mouiller deau Rose, et on mettra
dans le creuset.
Dissoudre. for dans la grain.
une cuent bête, au chappe au
moir de may, et l'entener dans la
ferre, mettrai la chappe amolée
dessus, en sorte quil la pte y puisse
tomber dedans, et quand l'acier
commence a estre grand mettrai
la chappe dessus. Bien luter, adap
te, y on ne reçoit des ur et de
l'acier ainsi distiller de luy-même
et cette rose mise dans la main
qu'on dans un vaisseau dissoudra un
ducat.

Lisez ce qui est écrit q
dessus po. La Rose et for.

verite, mais il ne
Lentend pas d'un même

Sable pur, aussy dur, acier
de la vraye qui est sous la roüe
contelers ou tailloirs, faire
la seche pur, y mettre un peu
de charpente que se seche indre.
Prenez 1^{re} de soufre en poudre d'arsen
2^{de} de terre neuf et mettez par dessus
un pot de Plomb en pilatures delices, puis
deux ou plusieurs a proportion
de pur metal de cloches, faire
pour deverser, ne pas secher
mettre dans une chappe imprimee
aque vous voudrez, le refermer
faire secher a feu lent affini
cette maniere ne surmonte
tant qu'elle est deverser avec
blanc de dent, aussy qu'on
vous chassera pour faire vos
medailles.

Paste metallique pour tirer
Antiques &c.

Prenez 1^{re} de soufre en poudre d'arsen
2^{de} de terre neuf et mettez par dessus
un pot de Plomb en pilatures delices, puis
deux ou plusieurs a proportion
de pur metal de cloches, faire
pour deverser, ne pas secher
mettre dans une chappe imprimee
aque vous voudrez, le refermer
faire secher a feu lent affini
cette maniere ne surmonte
tant qu'elle est deverser avec
blanc de dent, aussy qu'on
vous chassera pour faire vos
medailles.

Decapement de ♀

2^{de} de 1^{re} de soufre vif, 2^{de} de 1^{re} de soufre
de venise, 2^{de} de 1^{re} de soufre
1^{re} de force Blanche, 1^{re} de soufre
de cristal mineral x. 1^{re} de soufre
♀, 1^{re} de cuivre rouge ♀, 1^{re} de
verre cristallin, incorporer le
tout ensemble, et mettez un
poids de cuivre rouge rectifie a
feu de Roie pendant heures
durant, au commencement il
faut noter que vous mettez
un poids de fine lune sur deux
poids de cuivre rouge, et tant
fondre vous le fait tenir
en fusion une heure et le
jetter en grenaille dans de l'eau
fortoite et marinee et y
ajouter deux poids de bon
♀ et sera fait.

fixation de ♀ en D eprouve

Prenez 1^{re} gros de sein de quelle de plus fin et le cal
ciner dans un triquet en ville 18 grains d'or en
cornet ou en chaux, que vous ferez aussy cal
ciner dans un autre creuset et quand vous
arriverez en belle fonte vous jetterez votre sein
calciné dans le creuset ou vous le creuset fonte
et remuer bien jusqu'a ce que le tout soit en poudre
vous prendrez de cette poudre 1^{re} grain
avec 1^{re} grain de sel de t. que vous joindrez sur
un poids de ♀ d'or blanc et de capé.

Na. on peut caliner son sein ensemble
cette fixation est saine, et va on poids sur 110.

vestelle ♀.

Or Pour la Santé

Prenez 3. gros d'or en chaux 1. gros
de sel de soufre, que broiées ensem-
ble, et les Tenez par Trois jours au
feu de sable, après vous trouueres
une poudre rouge comme vene d'antimoine
ou de, de la quelle vous en prendrez
un grain seulement, que mettez dans
un matras de verre, et chopine de bon
vin blanc que ferez infuser par trois
jours a froid, au deuxieme le vin
bouillira, et sera en forme de caillé
blanc, le 3^e il deviendra jaune
citrin que verserez par inclination
dans des fioles, que garderez pour
des maladies.

La dose est de 3. gouttes dans du
bouillon a la viande ou en prendre
de trois jours l'un. et en cas de ma-
ladie fièvre ou autre indisposi-
tion on en prendra six ou a
neuf gouttes et on guérira.

Pour mettre en oeuvre.

Prenez demie once de la d^e poudre qui
est rouge comme vene d'antimoine,
que proiecterez sur 10. gros d'oreffion
brés en fusion, mouvant une fois ou
deux avec une verge, puis laissez re-
froir, et vous aurez une poudre fort
enfoncee qui proiectera sur le 4^e et
la 6. un poids sur 20. le conuer-
tirant en pur O a 24 Karats.

Sel de $\frac{f}{4}$ et se réduire en huile
 Pour l'opération cy dessus.

Prenez Brinne d'homme qui boit du
 vin, et qui soit sain, que philtre
 par trois fois, vous en prenez une
 pinte avec demie livre de chilie
 en poudre fine, que mettez en
 digestion par 4 heures au feu
 de sable doux dans une cornue
 de verre, avec le recipient, dans
 lequel aurez mis 8 onces de fleurs
 de soufre, luttés bien et distillera
 feu de sable doux sur le soufre
 jusqu'à sec, et laissez refroidir,
 sortez le recipient que mouvez
 avec un linge, donnez et les
 fleurs de soufre dans une autre
 cornue, que luttés avec de bon
 lut et laissez secher puis mettez
 la cornue en digestion au bain
 ou au feu nu ou cendre chaude,
 par 9 jours, au 3^e la matiere sera
 blanche comme neige au 6^e elle
 sera citrine, et au neuvième
 elle sera rouge comme sang de bœuf.
 Sortez la cornue que mettez au feu
 d'Atanor, ou vous aurez mis de la
 cendre criblée, puis en distillera le siphon
 a consistence de miel, goutte, si est
 sale, il faut redistiller tant que le
 siphon en sorte doux cela estant vous
 aurez le soufre fixe, fluant, seignant
 et fondant, le quel penche tous les me-
 tiers et qui est de leur nature pour le
 present.

• Or Potable du chlr Inconnu.

Fixer salpêtre par le charbon jusques
a ce qu'il nen veille plus devorer, et
qu'il soit de couleur verte comme une
traude, puis orter vostre nibe, le piler,
et mettez resoudre dans un vase de
verre a lait, qui estant resout en eau,
philtre, et y mettez del'ore en feui-
lles, ou en chaux, et le mettez di-
gerer sur les cendres chaudes pen-
dant deux heures, et se dissoudra,
puis retirez vostre eau par distilla-
tion, jusques a consistance d'huile
jaune, du quel donner deux ou
trois gouttes pour quelque mal que
ce soit, particulièrement fièvre,
on en peut donner jusques a 24
gouttes.

Or potable d'une autre façon

- Faut faire Boüillir 6. ou 7. pots
deau de fontaine 24. heures et que
tout soit reduit a 2. bonnes pintes,
que vous ferez apres passer par le
philche, puis passer cette eau 7. fois
par l'alambic, a la dernière fois il faut
racler le sel, qui tient au verre de
l'alambic, et le verser parmy lad.
eau, ainsi subtilisée, et puis y
jetter l'or en feuille, il deviendra
potable.

Lisee

• Prenez or de Ducas amalgamé
 avec sel gemme, lict sur feu, dans
 un creux et couvert et lutté à petit
 feu, puis l'aurez les lames, et
 les pecherez, après les ferez rougir
 au feu dans un pot neuf, étant
 bien rouges éteignez les dans de
 l'huile d'olive par sept fois
 pour lors elles seront calcinées
 et se mettront en poudre fine
 comme safran, soit qu'on le manie.
 Prenez 1 lb de sucre candi en poudre
 que mettez avec led. or dans une
 corne de verre luttée par tout
 mettez dans un pot plein de sable
 blanc, et le couvrez bien dur avec
 pot, mettez le tout dans un fourneau
 de reverberie par dessus pendant 24 heures,
 puis le retirez du feu, rebroyant la
 matière, que remettrez dans la corne,
 avec un grand ballon lutté aiant
 mis avec la matière une chopine de
 mit de vin, mettez le tout endigés
 pour 24 heures, faites que le mit de vin
 soit en continuelle ébullition et lors
 qu'il paroitra une blancheur au fond qui
 est la claux dor, cessez versant leau par
 inclination, on est la teinture violette
 tirant sur le rouge jaune, dont on grain
 querit la ladrenie, donne chaque jour,
 et en outre la peste, verolle, paralysie,
 Hlydropisie vertige &c.

Prez une bouteille de Jus de Citron que
ferai chauffer prest a bouillir, vous le
serai par un linge c'poir. aiez 2^{de} de bon
miel clarifié, que mettez avec 2^{de} d'au.
Jus et demie once de sel de crepité, distille
deux fois le tout sur le marc, et garde
leau bien bouché, pilez le marc
que mettez dans un pot de fer non
cuite bicallutée, et puis dans un four
a brique a la plus grande chaleur 4.
jours, puis le tirez et le broiez pour
une livre d'au. marc vous mettez 4 onces
de manne et 2 onces de sucre candy
le tout dans un matras sur lequel verser
leau surditte, et avec 2 fois autant de
bon esprit de vin que ferez digerer sur
la cendre chaude, la chappe et le recipient
bien bouché, distilliez a lente
chaleur tant qu'il ne monte plus rien,
poussez le feu sur la fin et laissez
refroidir sans rien delutter.

Prenez des feuilles dorfin, tant qu'en pour
avoir, que broiez dans de bon miel
que retirerez avec de leau tiede, et lors
sera purifié. sechez le et le mettez dans
une petite cucurbitte de verre versé
de leau cy dessus, de la hauteur de 5 doigts
par dessus lors mettez la chappe et le recipient,
et distilliez tant que toute leau soit
montée, reversez en nouvelle et redistil
lez et laissez ainsy, tant que vous ayez
passé toute la 1^{re} eau et quelle en il agi
sur lors reversez toutes les eaux sur le bret
relutez la cucurbitte et la mettez au fumier
30. jours a pres les quels distilliez de re par

sept fois, et la dernière retire l'huile
dor que gardera à part.

La doré est d'une goutte à deux pour se
maintenir en santé il en faut user tous
les mois, pour les malades il en pren-
dront toutes les semaines, garde le
marc et les dissolvants. pour les autres
operations on peut faire du marc de
belle couleur, et grandement propre
pour plusieurs maladies extérieures.

Or Potable.

Faitte fondre du soufre et du Borax,
puis fondez de l'or et de Rosette ana.
estant fondez y. de l'ac. matrice
tant que la rosette soit reduite en
huile ou boiillie refondez l'or avec
nouvelle Rosette, et la braise de rosette
avec le soufre surdit fait tant qu'il
par 3. fois et l'or deviendra rouge
comme sang, cette teinture souffrira
la congelation; lors quelle sera bre-
lée il faudra battre l'or avec le mortier,
que si elle ne se caillait bien il le
faudrait rebaiser avec davantage de
mercure tant que le soufre soit bien, ce
qui se doit faire avant que d'ajouter
le nouveau soufre

eleonab. Préparation d'or pour fièvres intermittentes.

- Prenez 3. onces de mercure, et fondez dessus 3. onces d'eau dissolvée y 2 grains d'or en feuilles, dans une petite cucurbitte à petite chaleur de sable, puis distillez et cohobez jusqu'à 3 fois et prenez garde de ne pas remettre ce qui seroit filé trop tôt sur le résidu, de peur de casser le vaisseau, mais le faire chauffer, que les deux chaleurs soient égales, lors que l'on les réunira, après cela distillez à sec. Il faudra le jour précédent, cette dernière distillation avoir mis de la mie de pain dans un vaisseau de verre gros comme un œuf et de l'eau à la quantité de 7. ou 10. cuillères, et à la fin de la distillation sera achevée vous ferez chauffer l'eau que vous aurez passée et filtrée de la mie de pain, la quantité de 5. cuillères, puis distillez comme ci devant et cohobez jusqu'à trois fois, puis distillez jusqu'à sec et ce qui restera dans la cucurbitte doit être mêlé avec 3 parts de conserve de roses, et bien incorporer le tout ensemble et le mettre dans un vaisseau de verre bien fermé.

on donne de cette conserve depuis trois jusqu'à cinq grains envelopés dans du pain à chanter ou pomme cuite ou seule un demi bouillon porreau ou autre bouillon comme un verre de vin rouge demi heure ou environ avant le repas.

Preparation de la mere.

Elle doit estre évaporée en cortice de
miel puis distillée a fort feulx, esprit
qui en sortent, doivent estre mis sur d'autre
meres une part de cet esprit sur 4 de mere
laissant fermenter par trois jours, puis
distiller. tout ce qui en sort est chargé
en esprit, et le caput mortuum doit estre
beatus et filtré, ce qui demeure dans
le philtre est une terre qui doit estre
exhalée et destillée on en donne par
ques a un gros elle purge fortement
par le bas.

Quand vous aurez ietté cet esprit qui
est tiré de cette mere sur d'autre mere
vous dissoudrez de lor dedans sur
part de ce dissolvant une part dor puis
vous distillerez et cohaberez jusqu'à
a 5 fois, alors vous avez de l'eau qu'on
a esté infusée dans de la mie de pain et
beues et pressée dans un linge et vous
en prenez 5. cuillères, que vous mettez
dans cette dissolution dor, puis vous
distillerez et cohaberez jusqu'à 7 fois
alors vous distillerez a sec et vous mes-
lez ce qui est dans le vase dans la cor-
ne de roses, et vous donnez de ce mélange
pour les fleurs de purpur jusqu'à
six grains, on s'en feroit.
- ce dissolvant dissout tous les métaux.

Prenez la mere des Eaux pour fer metal.
Prenez leau tiree de l'alpect vitriol,
dans laquelle vous verserez du vin
non distille, il s'enflamera de telle
sorte que l'on en pourra aussy alumer
de sa chandelle: cest aussy la mere
des couleurs.

Prenez 3 onces de cette eau et autant de
s. avec 4 parties de soufre vif que met
trez dissoudre ensemble dans un ma
tis, estant dissout laissez aller les
fumées et le mercure sera fixe et bien
rouge, ainsi pourrez fixer et feindre
tous les metals, que si leau n'est assez
forte vous y pouvez mettre du vitri-
ol et l'alpect et distiller.

Teinture d'or Excellente.

Calciner l'or avec sel commun salpêtre
a l'air ou en sa place par le d'unne, fai
trez dissoudre le tout dans leau com
mune comme dit plus, laissez évaporer
leau tant qu'il ne reste que l'or et
le sel broiez l'or avec tant de fleur
de soufre et le mettez au feu de
neuf heures tant qu'il soit consommé
reiterant par deux fois, apres verser
de bon esprit de vin sur la chaux
faisant de même tant qu'il attire
plus rien, mettez la dissolution
dans une cucurbitte distillée tant
qu'il ne monte plus, l'or restera
au fond.

La dose est d'une goutte par quatorze
dans du vin, ou de boisson, ou de
leau de vie.

or Potable

Prenez de for en chaux et du mercure
dissout dans eau forte, versez le tout
dans une terrine et tant dissout separement
saissez les ensemble avec leurs dissolvants
par 3. heures, et il restera une moule
que vous amasserai avec une cuiller
de verre, continuez tant qu'il ne monte
plus, puis sauez lor avec de l'eau
tiède, tant qu'il soit exempt de laci
monie des dissolvants apres vous
le ferez dissoudre avec de l'esprit de
sel, reiterant plusieurs fois. puis
remettez lor dans de bon esprit de
vin, que retirerez par distillation
du dissout, et reitererez tant qu'il soit
bien ouuert. et il sera pour lor en
liqueur rouge et precieuse la dose est
de 2 a 3. gouttes dans du vin.

or Potable

Prenez cinq parts dor en feuiller,
trois parts de verre d'Antimoine
trois parts de sucre candy le tout
melé ensemble dans une cornue
de verre, le recipient lutté distillez
a feu lent au commencement et
grand sur la fin. et tout passera en
liqueur ce qui sera achevé en six
heures de temps.

La dose est de trois ou quatre gouttes
en liqueur convenable et purge
le sentiment.

In Rosier Poudre d'or Diaphoretique.

- Prenez 3. Dragmes de bonne eau forte mettez y une Dragme d'or et une de salpêtre, mettez le salpêtre premier estant dissout trempez des fingers blancs dans l'eau tant qu'il n'en reste plus, faites les secher, et y mettez le feu. vous garderez la poudre.

Elle mondifie la masse du sang par les sueurs et insensible transpiration, guerit la fièvre.

La dose est depuis 4. Jusques a 12 grains dans du bouillon. si on de tempe cette poudre dans de l'eau gommée et qu'on en frotte la vaille d'argent celle la dore tres bien, si on la de tempe dans de l'huile de noix ou de lin, y mettant un peu d'alun elle dore toutes choses, tres noble pour les peintures et signatures.

Lisez

- Or Potable.
Prenez de l'orenchaux du regale d'or. et du sucre candy chacun demie once, et demy gros de vrai heroard le tout en poudre dans une cornue le recipient bien bouché, distillez par degres 12 heures et sera fait. rectifiez avec de bon esprit de vin, la dose est d. 1. ou 2. gouttes dans du vin, ou autre remedie a la maladie.

Or Potable.
faites distiller de la chaux d'or dans de bon esprit de sel par plusieurs fois tant qu'il soit bien ouvert, versez les par la ditte chaux, et le rectifiez par distillation, et l'or restera au fond en huile rouge que garderez pour le besoin. la dose est de 2. gouttes.

Sel Encre Triangulaire Dissolvant
 universel. — De Arcier.

Prenez sel commun decrepité dissolvé
 ver ce dans suffisante quantité de vin
 deur, filtrez la dissolution que ferai
 évaporer aie en le sel au quel join
 drez 3 onces d'huile de soufre deffig
 mée, la versant peu a peu, puis la
 ferai évaporer jusqu'à sec, elle
 sel restera fort fusible, ce sel dissout
 tous les métaux.

Prenez de ce sel 7 parties. Sol en
 chaux 3 parties, mêlez le tout avec
 charbon en poudre, faites fondre le
 sel et y mettez l'or peu a peu, et il
 fondra incontinent comme cire vers
 le tout dans un mortier avec de l'or
 l'or se dissoudra, filtrez, et l'or pas
 sera aussy. faites évaporer leau
 l'or restera au fond qui fondra ala
 chandelle, et se dissoudra en toutes
 liqueurs sans pouvoir reprendre
 corps métallique. faites le dissoudre
 dans de l'esprit de vin que retirerez
 par distillation, ~~laquelle~~ l'or
 restera au fond de couleur rouge,
 et qui est l'or des philosophes, qui
 a restera le mercure si on les joint
 ensemble a feu de Canye la dose
 est d'une goutte a deux dans vin
 ou eau de vie.

Prends au nom de Dieu Duplus pur
et net sel de mer comme il est cuit au soleil
et qui vient de paigne par mer, semon
estoit venu de thubie, fais le bien re
cher dans quelque peu chaud pils
le dans un mortier et poudre la plus
menue que tu pouras afin qu'il se
puisse plus facilement dissoudre en
eau de Rosée dans le mois de may ou
de juin quand la lune est dans son
plein. Remarque que quand la Rose est
be avec un vent est ou sud est il
faut avoir planté des pilons de la
hauteur d'un pied et demy entrecroisés
desus de grands carreaux de verre ou
de quel que roseé rattachés à l'ors
aier un vase de verre dans lequel vous
receurez la rosée qui sera sur les dits
carreaux faite ce que tant que vous
en aier assez, car tout le quartier
de la pleine lune est bon, et autre temps
la rosée est trop foible, ensuite il faut
bien boucher le vase de verre avec de la
cire iusques à ce que vous en aier besoin
afin que les esprits ne se perdent pas, et le
mettre dans un endroit froid et non chaud
car les esprits s'en voleroient.

Prends de cette rosée autant que vous
voudrez mettre la dans un verre bien net
à dissoudre, iette y du sel pils peu apu
autant que la rosée en poura dissoudre
jusques à ce que le dernier tel qui y reste
se dissout sans se dissoudre a l'ors il y en a
assez et la rose a son pain net comme
la matiere a sa sence.

Prends a direction de cette eau mor lée
pour may sen ay mis une ligne et demie netti
la dans une fiole a cette puiis a peu
près de cette façon Remplis la avec de la
cours la de bonne bois aupa avant la
bien boucher afin de conserver les esprits
car si les re vous l'ouvrage ne peut réussir.
Faites secher le tout de luy mesme et mettez
le dans le fourneau du bain marie pour
le faire poiser. donnez le moien degré.

degré de feu, et le laisser digérer 40. ou 42.
 jours et vous verrez la matière de couleur
 qui est une magne de sa pourtiture lors
 quelle sera en état d'air infouveau,
 mettre y le verre avec la matière dans
 une ballle de bois. Donner un fort
 degré de feu et continuer cela 13 jours
 et elle ment, a lor la matière commencent
 a se coaguler et a devenir de couleur
 grisâtre a l'entour du verre quand vous
 remarquerai cela ne donner plus de feu
 afin qu'il ne seiche trop et le laisser refroidir
 d'orduy même; Lors ai, j'oste
 le fourneau a pourrir comme devant
 mettre y le verre donner le même
 degré de feu et continuer 40 jours
 a lor vous verrez que la matière
 se fondra d'elle même, mais il faut
 bien prendre garde de rompre la ballle quand
 vous le mettrez au fourneau a pourrir
 il faut couvrir le goullet avec un morceau
 de bois fait en pèr ou avec un petit
 chapiteau de verre afin que l'humidité
 ne le gaste pas. et quand vous verrez
 la matière commencent a noircir mettez le
 verre a coaguler et lor quelle sera en
 l'air et s'attachera au verre mettez la pour
 la 3^e fois a pourrir et faire comme auparavant
 mais et continuer cela jusqu'a ce que
 ou bien une que a 40 jours vous verrez que
 l'urine est claire nette et transparente
 dans la resolution et coagulation blanche
 comme neige alors elle est preparée et
 devient en l'air mais avant d'en faire
 l'essai elle pour le prendre il faut en faire
 pourrir et résoudre et mettre a refroidir
 l'urine apres la colle et vous trouverez
 la matière diminuée d'une 3^e partie
 au lieu de cette eau l'allez une autre eau
 qui est fort douce mais neanmoins
 purgante et un peu croisse laquelle est
 cachée par le pèr ou de vous s'apelle
 et est la 4^e des pèr ou de vous s'apelle
 sont fait ainsi vos pourrir dans cette eau la

Puissance des 2. luminaires véritablement
 semble d'un bras purifié naturelle, si vous pe-
 nsez 25. gouttes de cette eau elle fortifie le spirit
 la partie parfaite et le reste, si vous l'on
 laissez pour le verre eau plus loin, pens-
 ez au nom de Dieu de cette eau celte aut-
 que vous en voudrez, versez la dans un verre
 de cristal et mettez la sur feu de cendre
 afin qu'il recoive la même chaleur que le
 cendre a été de bon o. bien purifié pour
 le bain rouge ou de l'argent pour le blanc
 car il prend et tout est le même et
 ouest argent d'or et de la même et
 s'il le faut le verre adir ou de
 cette eau benite comme vous avez fait
 avec le sel et il se fondra comme la
 glace dans l'eau chaude, continuez ce
 jusqu'à ce que vous voyez que l'or ou
 l'argent y restent 4. jours se dissoudre
 alors il a été ou on peut le mettre
 cette solution comme auparavant dans
 un verre rond et le remplir si jusqu'à
 laize partie du verre et elle hermetiquement
 faite secher le luth et mettez le dans le
 fourneau de chemin de se faire feu et le
 ferez 40. jours dans un continuell bain, lors
 l'or et l'argent seront resus radicalment
 et vous verrez la plus grande noircure du
 monde, si fort que vous remarquerez ais-
 votre fourneau et elle changera en d'or
 même que le verre avec la même et donnera
 égal de plus de feu alors vous verrez de nouvelles
 fumées et entendrez un bruit comme de
 l'eau et de la glace et mille de verser ou
 ceux parichos à vos yeux.

Après 12. ou 15. jours le même se redra
 avec poudre de fer blanc rouge mais pour l'argent
 avec couleur blanche alors le corps blanc
 et le spirit sont un ensemble de qu'il y a
 tout purifié, il n'y a point de solution de l'or
 car que les spirit sont auparavant coagulés
 ainsi se redra l'un dans l'autre et de l'autre dans
 une égale portion afin que l'or et l'argent
 de même une puissance spirituelle.

et au contraire, l'incompréhensible puissance
 essentielle, unit tous les corps et les parties
 feu, car il y a une telle communication entre
 eux que comme le ciel coope dans le plus
 profond de la terre et produit toutes les herbes
 du monde de quoy les plantes ont leur vie
 O l'admirable partie de la nature connue
 aux vrais sages, cette poudre est de la même
 affaire projection sur les métaux, fait
 fonder 5 parties de bon or ou argent sur
 un creuset et mettez une petite quantité de
 dans de la cire nette et dedans et donnez
 fort grand feu pendant un quart d'heure
 après le creuset vous trouverez les parties
 sibles et celui-ci s'effeuillera en parties
 de 2. quelque autre métal fonde par
 ce soit or, il se chargera d'argent et on
 bon or et on l'aura meilleur que celui
 des mines, mais ie te conseille ne en faire
 de ne point consumer la teinture avec
 si ce n'est pour faire une expérience
 car si vous mettez cette belle poudre
 rouge a bouillir dans le bain elle se chan-
 gera en 25. jours en huile rouge pour
 or, et pour la lancer clair blanc et
 gouter de cette huile prise dans de bon
 de melisse ou bon vin qui est fort utile
 maladie radicale et radicalement le corps de
 si vous prenez quelque maladie ou
 quelque métal et que vous le plongiez
 dans cette huile, il se chargera d'argent
 moment sans se passer en pur or ou argent
 comme ie vous en ay donné icy quatre nouvelles
 mais il en port beaucoup en fait anticorrosif
 pourquoy il le faut faire bien vite et ad-
 vite s'il en veut faire expérience, vous
 voulez achever cette huile pour en faire
 une vraie projection mettez la égale avec
 car et durcir, et elle se chargera d'argent
 pour en une poudre avec une incroyable
 variété de couleurs la quelle de assent

beaucoup plus rouge qu'avant, semblable
 au rubis, et pour le blanc j'ay blanche
 q. la neige. une partie de cette poudre mise
 dans 30. parts d'or ou d'argent fondu après
 avoir donné grand feu pendant une heure
 comme j'ay déjà dit de vient une poudre
 de laquelle une part chet sur cent d'autre
 métal fondu et se change dans le moment
 en pur or ou argent selon que l'on a bien
 travaillé. si vous voulez augmenter cette
 médecine mettez en cor pour la 3^e fois
 la poudre dans le bain pour disoudre
 ce qui se fait dans 30. jours elle devient
 un beau clair transparent en huile
 rouge, mais pour le blanc comme l'on se
 fait parant duquel une goutte fait tout
 ce que vous devez de faire mais il faut
 continuer a la prendre deux fois par an
 comme je l'ay expérimenté moi même
 la poudre est froide et violente
 ainsi laissez la avec prudence car il y a
 perte de la vie, la dernière huile a
 cette huile afin qu'on ne puisse faire plus
 i est on on doit la coaguler dans le
 fourneau sec et il y a q. ha toute sorte
 de couleur et comme de petit animal
 montent et descendent, enfin dans huit
 jours la matière est au fond comme un
 corps mort et chet une part sur 900. de
 or ou d'argent fondu, laissez comme auparavant
 une médecine dont une part chet sur
 1000. de quelle autre métal que ce soit
 la charge d'abord dans le plus vif or ou
 argent. on peut continuer a resoudre
 cette matière et a coaguler jusqu'à
 cinq fois après la 5^e opération une part
 chet sur 5000. de or ou d'argent de vient
 une poudre comme auparavant dont une
 part chet sur 10000. d'autre métal & change
 en un moment en fin or ou argent.

Il faut donner le même feu comme
 auparavant une heure durant et quand
 vous l'aurez augmenté et perfectionné
 de la sorte ; deques a la 5^e fois ; il sera
 tout en 3. jours et re coagulé en 24
 heures en une roqueur d'un éclat inroi-
 able, et pour le blanc comme en raison
 de lumière, comme je vous en fais
 lechantillon de cette dernière coagulation
 une part chet sur 1000 de métal
 le réduit en bon or ou argent et le chan-
 ge dans le moment en fin or ou argent
 ce qui se peut purifier par le feu. cest
 jusque la que j'ay pu conduire et
 non plus avant car d'antan la mati-
 ere pour la 6^e fois a operer elle
 devint en 24 heures si subtile que la
 plus grande partie s'en vola d'une mani-
 ere surprenante et avec une si bonno-
 odeur qu'il est insupportable, ainsi prenez
 garde que cela ne vous aille moncher
 et si de venue je vous ay écrit la vérité
 sur la place que Dieu m'a destinée dans
 le ciel, et parle me même Dieu éternel
 tout ce que j'ay pu trouver par le
 moyen de la continuelle priere
 et diligence possible, et que j'ay veu
 et médité, cest pour cela que j'ay sou-
 crit ce testament avec mon pynne sang
 au dernier jour de mon temps sur ma
 lecten mourant, fait a Cayden le 27^e
 mort 1662.

esprit de sel.

L'esprit de sel se rectifie, et lachaux
 vive, se devient très pur et sans corruption.
 Le distillant de dessus la poudre de lad.
 chaux vive, mais recommence faite.

De mine de Birmuth, met la en poudre
affine de la notte en une cornue bien
lutée pour entirer une eau forte
que tu rectifiera, cette eau fait le
mesme effect que la sunge redonne
la vie aux plantes seches pourueu
quelles soient o'quelles soient
en longées dans cette eau pendant un
long temps.

Se de quelques imple dirrout dans
cette eau suffit pour faire paroître
la figure du simple comme si c'estoit dans
la maturité.

De plus cette eau fire lame de l'or
et l'and coulante comme de l'huile,
chose bien plus merueilleuse, elle
le dirrout radicalement avec au
tant de facilité, que l'eau chaude
la glace. l'eau cependant ne prend
point la couleur de l'or.

Recette prise d'un petit manuscrit
de M. i. g.

De C. une once, Birmuth, once & 1/2
8. onces. * 12 onces faire distiller le
tout a part en une faite de D. Oct
S. C. puis joindre vor dissolution et
faire distiller votre V. par Calen
hic que vous garderez pour une
autre fois puis faire une lexive de
coque d'oeuf calcinée et de t. met
tre sur vor chaux avec la distilla
tion de l'eau forte. distiller et reco
ler 3 fois. la dernière fois a rec pour
remettre vor chaux en coque. R. saumon
noir et faire fondre puis mettre la
couuelle et vor avec 10. onces de a.
fine.

Liqueur de saine du monde
extraite de la 1^{re} matiere

Tirer le sel de la Terre vierge / on
rue aux phos) tant la fine qu'ab
volatil et ce par le moi en suelon
tire le salpêtre commun, tirer
leau et l'huile d'iceluy par le
bain, lequel cohobera par
dessus ses feces jusqu'à ce qu'il
aient enleues le sel gâté de cela
en vaisseau bien clos comme un
precieux Tresor.

C'est la la liqueur de fer port
vitel congelé en la sphère, e double
be de fortune, tant par le Rayons
du soleil celeste que / inferain
et antique, iceluy meslé en petites
part avec le sel ammoniac fin
de la rosée du moi de may tire
par une façon enesueillable l'ame
de l'or pour le produire en végéta
tive dont la procedue est comme
se suit. me portera qui pourra.

de la
Et la matiere vitelle qui tenu, onne
inestamment partout presente dans la
campagne dans les villes et dans la
pue maison fais luy manger les
faisons / olaires et l'uraires dans le
grand vaisseau pherigi du monde est
jusques a ce que l'etoile apparoisse
depuis l'orient i'x quera l'occident
sique indubitable de a prope so
dors enferme la dans le vase du
petit monde, et luy coupant l'air
elle se recouvrira de soy même en

couleur blanche que la neige qui
faut cuire avec son feu naturel
c'est à dire la rendre corporelle de
redif, et dans cette operation
paraitront les 3. couleurs noir
blanc et rouge et sera parfaite
par le secours d'aucune chose
changer transmutant tout la
matiere imparfaite en soliel
en lune.

Pour cette operation il ne faut
qu'un seul vase, qui contenant
le feu naturel en dor servira de
matiere de vaisseau et de four
neau.

matiere  vessel.

quand secret sur la pyre.

Demande. qu'est ce que la pierre

R. c'est corps esprit et ame

D. qu'est ce que le corps de la pierre

R. c'est fere et eau.

D. qu'est ce que le prit de la pierre

R. c'est eau et air

D. qu'est ce que la mine de la pierre

R. c'est air et feu.

et tout est donc un
compose des 4. ele
ments qui sont les
3. pyres.

Huile d'et pour fixer le

R. h. en limaille et ana. melé et solmine
dans un t. rouge de feu et remuer toujours
et i. t. cuillerées acuillerées et le t. deviendra rouge.

Pilais et i. t. en eau chaude pour sejourner le
puis de secher sur une thuille. R. 1. t. de cette chaux
d'et et 1. t. de simaille de t. melé et distille par
la cornue a feu gradué, augmentant peu à peu
jusques a fort feu pendant 15. heures ou jusqu'à
ce qu'il ne sorte plus rien, alors vous aurez une huile
jaune laquelle cohabit 4. fois ou jusqu'à ce qu'elle
soit devenue rouge, quelque fois elle demeure fixe
dans la cornue, ce qui est un grand bien.

R. 1. once de cette huile et 2. onces de p. cuise 2. fois -
24 heures a feu deable elle se sera en o.

Secrete Mr l'abbé de grace
Fixation de Z en A .

Et 2^{te} V. faite de parties égales
d'alun et de vitriol romain dans la
quelle vous ferez dissoudre 12 onces
de mercure blanche et quand
elle sera dissoute vous y mettrez
autant de sel armoniac que le Z
valant en poids dissoudre vous
y ajouterez ensuite 8 onces d'alun
même eau forte. 4 onces de Z et
12 onces de Z que vous ferez
dissoudre sur les cendres chaudes
vous ferez capotite évaporer toute
l'humidité et réduirez les
résidus en poudre que vous mettrez
dans un globe ou matras fin
épais d'une piece de 30 si qui
puisse contenir 3 fois autant de
matière, lutez le matras herme-
tiquement et faites sublimer
votre matière au feu de sable ou
à l'atarax et quand il y en aura
sublimé quelque chose au haut du
vaseau, vous retournerez le vaseau
dessus, et continuerez de le retour-
ner jusques à ce qu'il ne sublime
plus rien et que vous voyez toute
la matière fixée au fond du vaseau
et pressée en poudre grisâtre fine
dont vous ietterez un quart ou
demi quart donc sur un liure
de Z chauffé dans un creuset
que vous couvrez de charbon
rouge quand vous y aurez mis de la
poudre et laissez le tout au feu
jusques à ce qu'il y ait de la fumée
et alors en soufflant vous luy donnerez
le feu de fonte, puis iettez votre
matière en lingot.

La grande Branche Rayne qu'aucun
Phé ont prise pour de sucre entiere
de la Pierre des rages.

689

Prez 1. once d'or bien fin en chaux et puis
l'amalgamez avec 20. onces de bon ~~g.~~ ^{g.} ~~g.~~
Prenez cet amalgame et le mettez dans
un linge epais dans lequel vous passerez
tout le ~~g.~~ qui pourra passer et nettoyez
saut si votre amalgame ne pere qu'un
once qui sera une de ces ~~de~~ ^{de} ~~de~~
Prenez cet amalgame qui restera dans le linge
et la broiez avec autant de fleurs de
~~g.~~ ou bien ~~g.~~ vif pour le mieux puis mettez
par le temps d'une nuit dans un creuset
ou autre vaisseau perce par en haut
et le ferez a une petite chaleur que le ~~g.~~
le ~~g.~~ se puisse seulement evaporer et le
le lendemain vous remuerez ce qui aura
resté au bas du creuset ou vaisseau
avec une verge de fer sur la braise (ou)
l'afin de faire bruler tout a fait le ~~g.~~ qui
aura resté au bas du vaisseau et pour
faire evaporer tout le ~~g.~~ et faire ainsi
le ~~g.~~ vous restera tout seul et tout pur
au bas du vaisseau qui sera reduit en
chaux jaune et delassé comme fine farine
alors mettez luy chaux d'or au feu
de flamme par 24. heures. le fendez au feu
de rousche et sera faite la 1.^e calcination
puis de rechef amalgamez cette chaux d'or
avec 20. fois son poids de ~~g.~~ puis aiant
retiré le ~~g.~~ par le linge ou le chamois com
me vous l'avez fait la 1.^e fois vous broier
la balotte qui restera dans le linge avec
autant de fleurs de soufre puis mettez
par une nuit dans un creuset ou autre
vaisseau perce par en haut et le ferez
encor a une petite chaleur que le ~~g.~~ et le
~~g.~~ se puisse seulement evaporer et le le
demain vous remuerez encor ce qui aura
resté au bas du creuset ou vaisseau avec
une verge de fer sur la braise, comme
vous avez fait la 1.^e fois afin de faire
bruler le ~~g.~~ qui aura resté au bas du

vaisseau, et pour faire evaporer le p.
qui pour est au dessous et la base du vais-
seau vous restera le o en chaux la
quelle chaux dor vous porterez au
feu de reuerbere ou conuersion d'un
quelque 24 heures (nta) qui vous font
reiterer cette operation par 7 ou 8 fois et
alors vous aurez une chaux dor tres im-
palpable et ri portaittent ouverte
que leau rose la dissout sur le feu.
comme il faut faire le o de lor
ou sel ou p. blanc de Phos
qui ne se doit jamais reueler qu'au
vrai enfant de sapience.

Après que vous aurez fait par 7 fois
votre calina on phisique de votre
o pour le reduire en o que les sages
appellent leu o ou p. blanc ou en p. ou
d'or une once (nta) laquelle vous
broierez sur le marbre ou porphire avec
une once de sel * qui auparavant
aura esté sublimé par 3 fois. (nta)
cela fait vous mettez le tout dissolvant
en eau forte et tant dissons vous
mettez le vaisseau sur le sable pour
faire evaporer (nta) et votre chaux d'o
vous restera pure et nette.

Après vous rebroierez encor une autre
fois avec pareil poids de ce même sel
armoniac et puis sublimés et sachez
que l'oe. sublimé on docteur de 6. ou
res ainsi reitrez l'oe. sublimé on de 6.

leu sur que a 7 fois
Après vous mettez votre chaux d'o dans un
craquel comme d'un autre et qui soit treu-
par le haut et bien lutté puis mis au feu
de sable, et qu'il soit tout comme d'un
pot ou terrine ou vous le laissez en
tant 4 heures, cela se fait pour oter tout
le sel *

Alors toute votre chaux d'o est melle-
ment préparée pour en faire le vrai sel ou
o de sel o que l'on appelle le p. blanc de Phos.
et pour y paruenir vous mettez cette chaux
d'o dans un moien bas alembic

ou autre verre qu'auverrai estre jure puis vous
mettre du vinaigre distillé par desus qui
pourra de 3. ou 4. doit, puis vous mettre le
d. vaisseau de verre dans un vaisseau a
demy plein d'eau fraîche dans un lieu bien
froid, et vover le sel ou teinture relave au bain
chaud au dessus d'un vinaigre, la quelle
sera un peu trouble, et a mesure vous ver
rez dans un autre vaisseau puis remettez
dans le vinaigre, et de sur vover chaud.
et faire toujours de même jusqu'à ce que
le sel plus de sel, et si l'opération de
ce qui ne se veille réduire en sel ny di ou
dire. vous le desecher, et re commander
a faire tout de nouveau, les 3. opérations
et puis proceder par les mesmes usages
desus. Et mes que le tout sera réduit en
sel vous retirerez tout vos vinaigre par
le bain, et vover le sel plus que demeurra
a fond du vaisseau puis vous de roche
reid. le sel a tres douce chaleur de cendre,
car autrement le tout se volatiliserait en fumée sans
cor et ouest et volatil.

Pour faire le vinaigre jure a cet usage
il faut distiller au bain puis le redistiller
2. fois au feu de cendre. Quand donc vous
aurez réduit vover chaud en sel ou 4
Alane et que vous l'aurez bien deseché, al
ors vous dirondrez ce sel blanc dans de
l'esprit du 6. de mars (sta ou 6. de g/nte)
et quand il se a bien dissout vous retire
rez de vover esprit de 5. a la plus lente chaleur
quil vous sera possible jusqu'à la moitié
boule du tiers, et puis vous porterez tout
pourraient le vaisseau qui contient vover
matière dans la cendre ou lieu bien froid
dans lequel lieu vover le sel dor / c'est à dire tout
en bain et vover sel qui ne se pourra jamais
plus réduire en corps. Et sachez que ce sel de
sel phisique ou phisique 6. doit estre faitte cette ban
che doctrine, pour s'ice l'usage de la cheu
a sapination. Le sel de la lune se doit faire de
la même manière que celui de l'or pour ce que
dans la calcination de la 6. il faut point de 4
mais au lieu de 4. il faut du sel commun.

Deux parts de vos glaçons ou de 200
 phique et une part de ceux de la C. après
 broier les bien ensemble, puis les mettre
 dans un matras et y dessus de l'esprit
 de S. et l'ayant bien lutté vous le portez
 sur la vapeur du bain ou au fumier
 ou vous le ferez sur une cage
 tout soit dit out et lors que le tout sera
 bien dit out vous le ferez distiller au
 sable mais il faut que ce soit sur un
 feu doux pour le commencement et après
 fort sur la fin. et lors que vous en
 aurez distillé toutes les parties en
 distiller, rebroier bien le fécot, sur lequel
 vous remettrez son esprit que vous en
 aurez retiré par la distillation puis ayant
 mis le tout dans un matras et un autre
 par dessus bien lutté vous le rapporterez
 encore au bain ou au fumier ou vous
 le laisserez sur une cage; le tout soit
 encore dit out sur le feu alors vous distillerez
 comme dessus, et ainsi vous ferez
 continuer de faire ce procédé sur une
 cage tout soit en eau.
 alors il vous faudra distiller au bain
 pour faire sortir le phlegme et continuer la dis-
 tillation, sur une cage sur le feu
 tire sur la cage. quand votre ma-
 tier sera ainsi tirée alors vous y en-
 trez aduantage tant que cal c'est tout
 en poura dissoudre et demorer et c'est
 une vraie dissolution. et si car le dit out
 vaut et effectivement de la nature du dis-
 soluble et de la nature du dis-
 solvant. quand donc votre précieuse matière
 ne voudra plus dissoudre de S. vous rebroie-
 rez votre vaisselle et la porterez en con-
 tinu au bain pour mieux faire dissoudre le S.
 alors qu'il sera bien en eau, distillerez au B.
 ce qui en poura distiller. après celle bien
 tirée vaisselle et le portez sur un fourneau
 à charbon au feu de la lampe lequel vous y en-
 trez par degrés, et foutez la couleur passeront et la
 liqueur il deviendra en poudre rouge comme l'ay-
 r de celle ira un poids sur 100. il faut que
 soit une de cette poudre ou trois parties de matière
 sur 10. ou 20. fonde le quel est et rebroie
 le broie et broie en poudre, laquelle sera
 médecine qui ira un poids sur 100. sur 2 et sur
 la C. en un mieux.

Secret de Mr de la haute maison
Sufin 9. lb en limaille fonde y adjoictant
4 onces 4. vif. stibiu paré conit. f. onces
14 sans que rien ne se faille. Puis joint
son poids au poids de fine lune en adieu
tant du fin soleil jectant les deux qui
sont clairs par le melle entre eux, tantichi
ront surdo tant sa fortune.

Pour proceder a cette operation : il faut
en faire le beure d'antimoine qui se fait
ainsi tout net et tout chaud, puis met
la limaille de 4 dans un plat de terre
avec le 4 vif en poudre et en suite ve
sur le 4. beure d'antimoine tout chaud
le repaisant avec un carton le tout
une chepinée pour éviter la fumée qui
se exhalle, lors que la fumée s'orden
fiement posée, vous mettez le tout en
un creuset au fourneau a vent avec un
convercle affin qu'il ne sente point de char
bon et puis luy donnez un bon feu de
facion, et lors que la matiere est bien
fondue il la fait jecter dans un mortier
de fer chaud, et quand elle est froide elle
fait mettre grossierement en poudre et la
mette dans un creuset couvert d'un autre
bien luter ensemble et en suite le mettez
dans un fourneau de reverbere pendant 3
jours et 3. nuict, apres lequel il faut ad
joictera cette matiere le poids d'argent et
adjoict a cela le poids de l'or jectant le
tout, et remettre le tout dans le four
neau de reverbere pendant 15. heures et l'ope
ration sera faite.

Extraction du 4. plomb par luy mesme.
R. 4. haché menu 10. lb. 12. 0. amal
gamei 4 calciné 12 onces, mettez le tout
ensemble et le mettez dans un vaisseau
de terre verny puis dissolvéz en eau forte
passée plusieurs fois et ce durant 9. ou
10. jours soit mis a enfeu lent et au
7. lb de 4.

(Tiré de n. Hamel. 693
d'un pillier des 4. Croix
a orleans.)

Le grand.

Le y anime est échauffé sur un
feu de charbon, étant chaud on luy
baille le o et fa à purifier à
dévorer.

cecy fait est appelé leuain son
amett dans un vaisseau de rencontre
bien lute sur un feu de lampe
qui le fait élever viron en une
heure de temps au haut dudit
vaisseau de couleur noire le
même feu continué viron 3.
semaines le fait liquer fier, et
paroitre de plusieurs couleurs
ensemble, comme on voit en une
queüe de Paon et quelque fois
d'une seule couleur, et en fin
de couleur blanche ou verdastre,
après que cette dernière a paru
il faut changer le feu en feu de
charbon, que l'on peut au mon-
ter toujours, jusques à presus in
pour d'une couleur rouge il
paroit d'une couleur d'iris aussi
fort ou peu après il reloit une
poudre blanche au fond du vaisseau
il faut remercier Dieu d'unnet
grande grace.

D'un grain de cette poudre infuser
dans une livre de soleil vous aurez
une livre de poudre de la quelle
un grain infusé dans une livre
de plomb fondu fait une livre d'or
pour la santé il faut prendre le
poids d'un esue d'or de poudre d'ins
faire pister deau de vie et en
donner une cuillerée au malade
dans du vin.

Sur une livre de soleil deux poinds
de γ sur une leuain pour la mani-
ere suivante.

Pour la maniere quand le leuain
est eleue au haut du vaisseau de
vencoupe de couleur noire, vous
cassez le vaisseau, prenez ladicte
matiere et la broiez sur le marbre.
vous prenez du γ anime auquel
echauffe vous baillez a deuorer
le soleil et la lune, ou demy poinds
dud. γ . et mettez le tout ensemble
dans un creuset ou goblet sur le
feu de charbon, et apres quinze
jours vous retirez le tout du
 γ . creuset, et broiez de rechef et
mettez encor dud. γ deux fois
autant pesant que le brois avec
led. brois, dans un goblet sur un
feu de charbon et ainsi tirez de 15.
jours en 15. jours ce qui sera
dans le goblet pour le broier, et
remettez toujours avec autant deux
fois quil pesera de γ . pendant six
mois, apres lequel temps le tout se
reduit en poudre fine a force de feu
pareil que pour fondre le saliel
ou la lune, selon la composition
du leuain.

Le γ commun est anime dans une
cobrite sur du feu de charbon avec le
poinds trois fois autant pesant de
cours mortis que ledit γ . il faut un
peu de ou dans le recipient duquel on
refire, et on le regne dans la c. eau
en le mettant dans un linge au dessus
duquel la c. eau est tant etoulee on fait
poker en pressant led. linge avec la
main et le garder iusques au temps
qu'on le veut employer.

Il faut du γ d'antimoine pour tra-
vailler avec plus des ches γ car
 γ n'a besoin de purification.
 γ for en feuille et le port de
coupelle. for se purifie avec
l'antimoine et forgent avec
l'atome.

Le γ se chauffe sur un peu de feu
doux on le tire pour son service
quand il commence à fumer
on travaille dans un fourneau
couvert ou il ny a pas plus
d'air qu'il faut pour empêcher
le feu de mourir.

Le leuain est fait pour le rou-
ge une livre et demie dor et une
livre de lune pour le blanc autant
de lune que dor. et sur 2^{de} dor
et de lune 4^{de} et demie. De γ

Il faut remarquer de ce
pore qu'il ny a rien au monde à
apprendre après cecy ny il ny a
rien à rechercher. qu'il soit
seul et il est en fond de la science.

Pour tirer le γ de l'antimoine
Il faut prendre une livre de γ et
deux livres de chaux vive et une
livre d'antimoine, broie le tout
ensemble et le mettes dans la
cornue sur le feu, il en sortira
dans le récipient un beure qu'il
faut réduire en mercure le gris
se fera en mettant le d. beure
dans un vaisseau avec un peu
de l'astre. fin

Prez 1. once de D en feuille et la faire dissoudre
 dans 3. onces. d'esprit de nitre, et jeter ensuite
 la dissolution dans un matras ou l'on aura
 mis 18. ou 20. onces de g. il faut observer
 que le matras soit rempli jusques au col
 soit pourquoy on doit prendre garde que
 la liqueur ne soit pas trop grande hydre
 petite, ensuite lairrer le l'en repos sur
 un rond de de Paile pendant quelq. temps
 c'est a dire 40. jours sans le remuer on verra
 durant ce temps la se former un arbre
 avec des branches et des petites pommes
 ou boules qui representent des fruits.

^{ur}
 Distiller l'eau et la recueillir 12 fois
 X levez du qui est le sel et le de crepiter
 dans un creuset a fort feu, et en faire des cendres.
 Ras cendres et entree un sel par la lexus.
 ce sel est le g. ur
 met ce sel en digestion dans un alembic
 aveugle, et limbitant petit a petit le eau
 distillee 12 fois, les couleurs passeront
 Eau de vie des Arabes

Reduire l'ancr deurs en eau et la met
 te en fien de cheval a petite chaleur
 durant 7. semaines, puis broier fort jusques
 a ce qu'il soit comme moelle, puis lair
 se fermenter par un fournalet et mettre
 en alembic assés lent jusques a ce que le eau
 blanche soit distillee, laquelle est une
 l'oe selon l'est/ eau virginale et ce l'oeau
 est presant et d'une l'oe ce maison 7. ou
 4 fois distillee blanchit le l'oe de g.
 dedans et dehors et aeste toute volatilis.

Curiosité d'un
Regule d'Or.

Mariage de ϕ et de σ par ϕ
signe du monde

R^e 4. onc de ϕ . en limaille et 4. on.
de σ . aussy en limaille et 1. $\frac{1}{2}$ lb.
en poudre demi lb de ϕ . demi lb de σ .
mélés le tout ensemble et faites la
regulle comme vous scaurez la sepa-
rant des roies, il la faut purifier
pour la 3.^e fois avec le ϕ . faites
en suite fondre de votre regulle
dans un creuset et si vous en aués
3. onc. quand il sera en bonne fusion,
jetter y dessus 4. onc. de ϕ . c. en poudre
il se fera un décapent et la matière
restera pure au fond qui possède
toutes les couleurs de l'arc en ciel
ce qui brille extraordinairement.

œuvre fixant et teignant.

R^e 4. vif. lb. mis en poudre impalpable
calcé viva. lb. bien la demême. 4. on.
de ϕ . le tout bien broyé mélés les
ensemble et les mettra ainsi en cornue
lutee d'un bon lut adapté le recipient
lutez que les esprits ne sortent istilles
pendant 6. heures au gradus augmenté
tant votre feu d'heure en heure et il sor-
tira une eau pendant ces 6. heures
qui sera douce que garderez bien en
bouteille bien bouchée après en aués
deluté le recipient. puis adapter un
nouveau recipient que luttés aussy
exactement avec lad. cornue et continue
rez votre distillation pendant 24. heu-
res augmentant le feu aussy par degrés
et il vous sortira pendant ce temps une eau
qui seint et gradue. le 8.
la eau la fine, et 30. se teint toute
gradue. gloire soit a Dieu rendue.

Reduction du \odot en \odot verd

699

• sous forme d'eau porredant cette couleur.

mette en poudre impalpable 4. onc. de S^{t} .
 Duplex Transpatent et 4. onc. de \odot .
 raffiné appelle nitre et 2. onc. de chaux vive,
 mettez bien ces 2. poudres ensemble et les
 enfermez en une cornue ample et qui
 soit lutée par la parce, a l'apert y longard
 recipient quelutterez par faitement bien
 avec la cornue en sorte que les esprits ne
 puissent s'evaporer. mettez cette cornue
 sur un feu de reverbere
 et aussy fort que vos matieres sortiront
 l'odeur du feu les esprits sortiront en
 semelle avec impetuosité et tomberont dans
 le recipient, cette operation se fait en un
 demy quart d'heure ou un quart d'heure
 tout au plus et aient laiste refroidir
 vos vaisseaux vous frouez votre eau
 dans votre recipient dans laquelle on
 enfeuille se fond comme l'eglaise dans
 l'eau chaude sans aucune ebullition et
 feint l'eau d'une couleur verte et brillante
 comme le meraude sans jamais faire au
 fond aucun selint quand vous lair
 de vers 100. ans. ce qui marque la detro
 lution radicale de ce metal sous la
 conversion de son espee / eminale metue -
 par la verneur.

• oeuvre Transmutatoire sur le zain.
 Bracie du zain en poudre impalpable dans
 un mortier de fer bien net. puis mettez cette
 poudre en cucurbit de ventasse grande vers
 le desus du f^{t} distille a l'embrance de f^{t} .
 doit couler la d'un vase d'eau de reverbere
 la mettez en digestion au bain, sur que
 que le vinaigre se soit impregné de sel de
 zain. ce que vous conostrez quand le f^{t} .
 sera doux. versez alors votre f^{t} . chargé par
 inclination, et en mettez d'autre devant
 comme devant et reprenez car que a ce
 votre vinaigre ne fide plus de sel. alors
 prenez tout vos menfries. faites les evapo
 rer au B^{m} un peu fort jusqu'a siccité
 de la fene quist un sel doux, le laissant
 exposé a l'air en un autre vaisseau il se
 resout tout en huile rouge. done -

Eau qu'on tire la teinture de
Tous les vegetaux.

R chopine d'eau de chaux vive
selon fart, et mettez dedans une
bonde mi ephier daude vie, rediffée
d'hollande, et l'eau est faite.

mettez en cette eau vostre racine bois
et écorce ou feuillage en poudre elle
vous fire par le champ la teinture.

* La Rubarbe donne par ce moyen
la teinture rouge comme sang.
Si cette eau de chaux est faite avec
le vinaigre distillé elle fire la tein-
ture des minéraux, a l'égard de ϕ
il faut prendre de celui en verre et
la mettre en poudre.

Pour faire sel de ϕ .

mettez en une ventouse une onr. du pit
de ϕ . bien deslé, dans le quel vous mettez
1. onr. de limaille d'acier et le faites
dissoudre a froid, quand il aura dissout
vous en mettez quatre petit apatit et
continuerai ainsi iusques a ce qu'il ne restera
plus dissoudre, puis mettez votre ventouse
sur du sable un peu chaud et faites exalter
tout votre esmit iusques a siccité, et
vous trouverez au fond le sel de ϕ . qui
sera crû.

Pour deslémer votre esmit de ϕ il fau-
dra le mettre en votre ventouse, sur un
petit feu d'oy de cendres et l'humidité
superflue se halera, et trouverez votre
esmit élément a cide.

Préparation d'un de plume.

R de plume et d'ana meslés bien ensemble
et de chaux + luez au feu autant fort que
vous pouvez le donner sans fondre.

Faire sel de ϕ .

R de creuse de ϕ et de Orasine pulvorisée
subtilement, reparement en un mortier de marbre
bien net, mettez le tout en un plat vernissé et
dressez votre matière en pyramide, puis y
enfoncer une ringue d'acier rouge au feu par
la pointe de cette pyramide. Et si l'air
est bon laissera au plat de ϕ les blancs.
- n'a fait faire cette opération sous la cheminée

Rx Oc. et verdet ana. i. tt. puluerisés les se.
 parerunt puis les mesler bien ensemble.
 faite. Boüillir la moitié de vos poudres
 dans de l'eau de forge en marmite de fer
 ou poelle, qu'indient jamais servi a chose
 qu'elles cest adire ne fust, mettez aussi
 tt de Z et faite boüillir le tout jusqu'à
 siccité. remettez de nouvelle eau de forge
 avec l'autre moitié de vos poudres q'il s'
 reboüillir jusqu'à siccité puis bouter
 la masse dans l'eau commune, pour en
 reprer tout le Z que n'est a travers
 l'achemoir, et ce que ne pourra passer et
 le Z congelé. vous l'exposerez la nuit
 au certain sur du papier blanc de la
 fixant avec les doigts, il faut avoir soin
 de l'oster de qu'il fait jour et de le tenir
 a l'ombre en une armoire sur que avoir
 que vous le remettez au serin 2. 3. ou 4.
 nuits au plus il sera extrêmement sec
 sur ensuite Rx racine de souche d'ind
 et de Tena merita et Tutie d'alexandrie
 ana. 4. onc. et demy tt de verbe Z. met
 tez les d. drogues au moulin, et enfermez
 la dans un c. ou s'okau et dux autre
 bien lutté, vous donnerai feu de fusion
 et il deviendra en grenaille de plus
 bel q' du monde. pour le reduire en mass
 vous le mettez dans un autre creuset avec
 un peu de sulfate et de borax et luy donne
 rez feu de fusion et il sortira un lingot
 beau p'loable doux et de couleur la 24.
 Karat. si on le fait boüillir dans l'huile
 de t. il prend le poids de lor.
 n. q' s'ad. vous servir de l'eau de forge pour
 faire cette congelation elle se fait plus prompte
 et plus facilement venant seulement un
 pot de bon vinaigre un quarton de ver
 bet. et un quarton de sel commun et
 mettre le tout ensemble dans la poelle come
 est dit. avec telle quantité de Z que vous
 plain et faire boüillir le tout sur le feu
 pour tant toujours avec une spatule de
 fer sur que a ce q' vous sentiez q' le Z.
 s'enfuit, laquelle porte se nettoie et se
 nt avec de l'eau claire pour s'essuyer
 de frotter ses saloirs et qu'en en proceder come
 il est dit. mais si au lieu de vinaigre
 on se sert du lait du pere des metaux, qui
 prend son existence dans les maisons, de
 Z et de O. on peut croire que l'on a trouvé
 une véritable fixité.

R. q. en limaille sublimée avec moitié de son
 poids de *. et la sublimation répétée au
 moins 3. fois. jusqu'à ce que le *.
 reste fixe avec le q. au fond du matras.
 et cette composition mise en un terrin
 de grès ou de verre exposée à l'air se
 recuit toute en huile de la quelle
 vermillon rouge estant extrait sort à di-
 vers. d'un victorieux maris. En
 quelle dissolution volatile le q. est luy
 fire la Teinture pour faire la transmu-
 tion métallique.
 Si vous sublimiez *. comme il est dit
 cy dessus du q. il restera tout pareille mt
 en huile verte ayant toutes les couleurs
 de la queue de paon.
 Si au lieu du q. on seuoit du verd
 de gris pour le sublimier comme dessus +
 après que bien sec l'opération se ferait
 encore mieux. par q. le corps a devint
 esté ouvert par l'air.
 Si vous sublimiez le *. il doit estre mis
 en limaille, et selon mesle d'un vinaigre
 dessus pour l'humecter et le laisser des-
 secher. après quoy il le faudra remettre
 de nouveau. et continuer ainsi jus-
 qu'à ce qu'il soit d'un beau rouge et
 bien volatil et qu'il se nulle en l'air
 au moindre mouvement. cette opération
 se fait sans une faillance.

R

maniere de rendre doux l'esprit de Oel de
Lay oster sa corosion, on s'asse que l'on le peut
s'aspirer sur la main et sur la langue sans
qu'il vous brule, et en este tat il dit tout
foules metaux et mineraux sans fumer.

Placez en dedes charbon ar dans un grand t.
qui soit fort et remplissez à moitié de O.
et quand il sera fondu iettez y une cuillerée
de charbon en poudre grossiere, il se fera
une grande flame et une detonation les
pelles estant paires vous en mettez en
tror autant et continuez en ainsi jusqu'à
ce que la matiere ne fume plus ny ne
se flamme plus, mais quelle reste fixe au fond
du creuset et alors c'est fait.

(La fixation du O.)

Et si vous voulez servir de sel ptre commun
pour cette operation vous emploierez 7. onces et
demie de charbon et vous retirerez 17. onces
de sel purifié, mais si vous voulez servir de O
rafin vous emploierez 7. onces de charbon
et ne retirerez que 3. onces de sel purifié.

On prend par fix egalles de ce sel fixe et autant
d'esprit de nifre, on les met ensemble dans une
cornue ou il se deurent l'un l'autre sans
fumer, vous faites distiller, il sort le
Beure du O. que vous faites passer dans
le recipient avec un charbon de feu en la pro
che du col de la cornue puis vous lever
le tout sur la matiere qui est dans la cornue
et vous recommencez cette operation comme
deuant et cela y fait vous aurez une eau
qui distille foules metaux et qui ne brule
point la main comme elle faisoit auparavant
maint et il vous restera une matiere transparente
comme verre.

Fixation de Z en D.

Faites un amalgame de 2 onces de Z avec 1 onc. de D et chaux, mettez cela dans un matras que luterai hermétiquement et le mettez au vent de cheval 40 jours et tout sera devenu Z.

Après ouvrez le matras et mettez dans un aube y adjointant 1 onc. de D et chaux pour en faire amalgame avec demi once d'huile de tartre, et une demi onc. de sel armoniac.

Puis lutez led. matras hermétiquement puis mettez au vent de cheval 40 jours au bout de quel vous trouverez et tout en huile que mettez sur cendres chaudes (espace de 24 heures et se mettra en poudre que poudrez un poids sur 50 de Z et de viendra bonne D aussy bonne que celle des minieres.

Fixation de Z en D prouvé.

Prenez un gros de fain de quelle du plus fin elle calcinez dans un creuset, ains ensuit 18 grains de D en cornet ou en chaux; vous ferez aussy calciner dans un autre creuset, et quand vous or sera en belle fonte vous ietterez votre or estant en fonte dans le creuset et votre or estant en fonte vous remuerez bien avec une queue tout soit en poudre.

Vous prendrez de cette poudre fixative 1 grain, avec 1 grain de sel de tr. que vous poudrez sur le gros de Z. d'ours blanc et de cap.

Après on peut calciner 10. et 12 onces. cette fixation est seure et va un poids sur 110.

Besancon

Le Z se fixe de sa calcination au Z en cendres par le moyen d'un sel. et ce Z se congèle en peu de temps dans une eau de capelle; tout le monde peut faire cette congelation prend corps en un bain d'oil. et fait augmentation.

* Sel de Tartre et armoniac.

Re un quarton de tartre blanc de mons pellier.
pulueri le subtilent et le tamiser, mettez cette
poudre sur un fillet et y verser une quantité suf-
fisante d'eau de pluie distillée, faire évaporer
sur bain marie sable et filtrer de nouveau avec
eau nouvelle, refaire cette opération en ouvro-
rant tant que vous ayez un sel blanc fixe et
fusible et permanent au feu sans fumée, en cet
état il congelera et finira le 1^{er}.

Deux ou trois grains de ce sel pris en un vehi-
cule convenable est un remède souverain pour
la régénération de toute la nature.

Il faut que la distillation de l'eau ordinaire
soit faite assez lentement, et qu'il est nécessaire que
l'évaporation se fasse avec beaucoup de lenteur
et à feu très modéré.

Calcination de sel fixatoire.

Re portier galle de sel commun et de chaux
vive que l'on mettra dans un pot non verni
et que l'on couvrira de son couvercle dans un
four à vent, ou avec une chaleur violente jusqu'à ce
qu'il se fonde en masse; après quoy il faut ar-
rêter le feu et dissoudre la masse dans de l'eau
de pluie, la filtrer et l'évaporer jusqu'à sec
il faut refaire cette opération 3 fois avec de la
chaux vive et à la fin on a un sel fusible qui
sert l'extraction des teintures de métaux, l'op-
ta de l'élément est capable de fixer le 1^{er} vulgaire de
bonne D.

Il faut avant que de mêler la chaux avec le sel il le
faut dissoudre, filtrer et l'évaporer 3 fois avec le sel
jusqu'à siccité.

Fixer le sel des 6 métaux

Re 1 once de chacun des 6 excepté du 1^{er}. faire calciner
à feu 2 creux et bien et fortement l'air pour
résister à une forte et suffisante calcination, laquelle
faite Prenez les cendres qui se trouveront, que
mettez en un matras bouché hermétiquement au fu-
mier de cheval pendant un mois, après quoy vous
retirerez votre matras et vous y trouverez votre
masse réduite en poudre que vous presserez
sur du 1^{er} commun et le fixera en bonne D.

Pour tirer le sel de zin.

faictes calciner entre 2 creusets bien luttés
1 lb. de zin iusques a ce quelle soit reduite en
fine poudre, mettez ces cendres dans un
fiele et ruy ce fiele de leau de pluie ou de
leau des equinoxes, aussy passez par le fiele
ou distillee sentent faictes, evaporer leau
sur un petit feu de sable remettez au fiele
nouveau votre sel avec de nouvelle eau
et faictes ficher et evaporer tant de fois
q. votre sel soit bien blanc, fin et subtil
quand il aura acquis ces qualitez faictes le
recoudre ala coque, et en mettez une partie
sur 3. d'huile que vous aurez extraict du
mesme suiet, quand elles seront meslees
concentrez le sur feu de sable en adajutant
a la cornue un recipient pour recevoir le
peu de flegme qui y trouuera, cholez
1. ou 2. fois et faictes projection de cette
huile toute q. elle se finira en fine d.
Nte il faut garder vos flegmes pour servir
ala derniere filhaon.

Pour tirer l'huile de zin

faictes fondre du zin quand il sera fondu
lutter le forttement avec une spatulle de
bois sur une ariette de terre, continuez
iurques a ce q. vous ayez arde de laminez
mines, comme du papier
mettez en suite dans une cornue de m. t.
Bon esprit de sel et le mettez sur le feu
avec son recipient legerement lutté pour
recevoir le flegme, qui se trouuera dans
votre recipient au quart de votre
matiere vous le delutterez et mettez la
cornue sur le cul sur durable et y jetterez
une de vos laminez, que le spirit de sel
destruira, vous en mettez ensuite une
autre, quand l'esperence de sel sera
pasteuse, et ainsi iurques a ce q. le spirit de sel
nait plus d'action, alors vous lutterez
votre recipient pour recevoir le restant
du flegme, iurques a ce q. vous le remar-
querez feint de quelq. couleur ou ap. inoue,
et que vous voyez l'huile ambrée dans
la cornue; pour lors elle est faictes et il
faut la passer par un linge et se poser
au grand soleil, la plus d. le meilleur.

710

712

maladies metalliques.

• Nous auons dit quelque chose de ma-
ladies Tartares a l'article de la
goutte. outre cela il en est qui se nomme
metalliques, et minerales. Le
nombre des metalliques l'asthme est
une des principales.

L'asthme

Asthme.

Asthma. ab eo spiro. Difficulté de
respirer dont voicy un Preseruatif

R. liquoris Tartari 3 ii. olei colcothar
2 i. saudani Purissimi 3 B. Doris grana
bi fia in anno. Perlatu auri digestat.

quand il y a putrefaction la manne
de vitriol qui se fait en enfirant le
flegme, iusques a ce quil se face dor
comme miel et de couleur de por-
pre, la dose est une goutte dans de
l'eau de veronique.

4 gouttes d'huile d'ortie, faite par
la putrefaction d'ortie en poudre
avec son Eau dans le fumier jus-
ques a ce que l'huile apparaisse
quil faut separer et donner.

Prenez de l'aiman puluerise, stahifi-
e avec de la limaille d'acier dans
une cornue de verre luttée de sang
cuite la un mois dans soleil de cen-
dres grasses. puis faitez digerer
cette limaille, iusques a ce que le vin
rouille separee le vin de la rouille
et la manne de l'aiman restera au fond
qui resiste a toute corruption. en on
usant comme de la manne de vitriol
cy dessus.

S.S.S.

Les asthmatiques usent de salpêtre
qui vient d'art les montagnes comme
de sel ordinaire, et au lieu d'aromat
de sel d'alun préparé comme le sel com
mun.

Teau de Pain de Pourreau diaphore
tique empêche que le muilage, l'ar
ne ny la farte n'adhère aux poumons
à quoy les diaphoretiques sont d'un
grand secours, par les sueurs qu'ils pro
voquent.

Antimoine et le muilage. le Realgar
est la salignosité, et le Alkali est la
farte. l'alkali comprend le vitriol
d'alun, et le sel.

Exhalatur ex auro vitriolum, et
phur per Torulas, eiusque i^a m^a
exhibeatur sicut mercurius non
defacient purpureus, donec in hu
mido resolvatur, sic de ceteris metallis.

Car chaque métal contient l'arsenic
et le remède du mal dont il est cause
et il ne cause ce mal que par son
union avec l'arsenic, le Realgar
et l'alkali, sa fumée, le feu et la
scorie des métaux sont unies au
corps fixe et le consomment. ce qui
reste est la scorie, voilà par où les
métaux meurent.

Le cerveau, le Poumon, le ventricule
reçoivent les maladies métalliques et
minérales, par les vapeurs et division.
De 3 parties non fixes y de 1.

se purifie du sel purgeant le cerveau de sa
humidité, et comme on seigneurie
servant le poumon de corruption, et

l'estomac d'humidité s'il y en a, et
 le vitriol et l'alun aiant la même
 vertu, il est très sain d'en respirer
 l'essence qui se reprend dans l'air
 quand on les travaille, c'est pour
 quoy l'on peut dire que ces sels
 sont sains quand ils sont purs,
 et sont remèdes, appliqués soit ex-
 terieurement soit intérieurement:
 mais les eaux fortes précipitant
 les esprits vitaux comme elles font
 celui du vin sont nuisibles par
 leur mélange des sels, et celui des
 minéraux et métaux a la dissolution
 des quels elles servent, qui par leurs
 vapeurs sont cause de différentes
 maladies métalliques et minérales.

Contre les maladies minérales
 fâcheuses l'humidité a l'alun, en sorte qu'il
 ne puisse plus s'en résoudre, et qu'il soit
 rendu comme sucre par les rectifi-
 cations. Sa dose est d'un scrupule.
 Eau de manne, de Balaïst, de
 Barba Jouis, de neruphar, la prépa-
 ration est de broier les herbes vertes
 avec autant de crème de lait et de le
 cuire une heure au B. m. et le pren-
 dre à jeun. et ce suc est le remède
 à tous ceux qui auroient des maladies
 minérales, par les vapeurs des mine-
 raux.

[Faint, illegible handwriting, likely bleed-through from the reverse side of the page.]

[Faint, illegible handwriting, likely bleed-through from the reverse side of the page.]

Mangoustan

- cest un fruit du Royaume de Siam.
 semblable a nos groffes noix vertes d'un
 gout meilleur que celui de persées
 il est astringeant contre les cours de
 ventre, il a d'une sorte de laeste une
 rose a 6. feuilles en relief.

Miel.

Le miel selon Paracelce a pour sa
 liere la douceur de la tene, qui est disti-
 buée a tous les mixtes qui en croissent
 et qu'ils attirent par leur aimant. comme
 du composé qui contient ce qui conui-
 ent a leur nature et promesse. et ce par
 l'operation de la lune qui cleue de la
 tene cette matiere premiere comme l'air
 fait tomber la pluie. Le soleil fait
 la 2^e operation en attirant en la plante
 ce que la lune a extrait de la tene et ce par
 le moyen de l'eau de pluie et Rose qui
 la rend et conserve en fluidité. et cette
 resine ou douceur de tene est perfec-
 onnée par la 3^e operation de l'influ-
 ence Estivale et les abeilles la portent
 en leur ruche a mesure qu'elle se pro-
 duit et quelle devient corps de spirit que
 elle estoit auparavant. en sorte que la
 cire et le miel sont ensemble comme les
 parties qui se unissent dans son vase. et de
 par ce qu'il y a de plus épais en la
 composition qui se fait par la digestion
 des mouches aux quelles sa manne, se
 Terenadin, sorcha, et Tronoria servent
 de pasture. Le romar de la bécille le recuit
 par son feu ou son archée et l'acire en
 est leucement et le miel comme l'urine
 en sorte que la manne est comme la roselle
 des boutures, se l'orcha leur douceur, et le
 Tronoria est la rose engendrée de l'air et
 qui fait l'extremite' extérieure et humide
 des boutures. mais comme l'est de trois sor-
 tes de mouches au miel, des felons des que-
 res et des abeilles, elles composent de trois
 sortes de miel un rude et sauvage, un noir
 doux, et un tout a fait agreable que les
 abeilles plus nobles ne cueillent que sur
 les fleurs odorantes et delicatles

ces abeilles ne consomment pas ce miel
elles se nourrissent d'un autre aliment et
le digèrent seulement pour en faire un
à l'homme pour usage interne duquel
il se conserve de luy. même comme la
cire pour l'externe.
Le pain le détruit car si tost qu'il se
mele au miel les fourmis se voyent
qu'il le devorent et le consomment.
Surtout le pain de segle.

Le miel qui aura passé une nuit
à la rosee de may s'eleveramen en pleins
lune se changera en anguilles.

Purgation de miel
Le miel se digere seul au bain, se
purifie merveilleusement, et vient rouge
comme un Ruby, et s'apelle a faire sirop.

Huile de miel ou Casse lunettes.
R. miel et cire sortant de la Ruche faitte
et distiller doucement a feu de lampe et q;
la distillation dure 6. semaines au bout
du quel temps vous aurez une huile
capable de restituer la vue à un aveugle
et de remettre en peu de temps ceux qui
ont des catharacter ou debilité des yeux
en état de voir aussi clair que ceux
qui voit le mieux. Cette huile qui est
très abien d'usage se garde dans
une bouteille de verre bien lutée

Procede' du miel.

Prenez 4th de bon miel que ferez
distiller et lors que les fumées blanches
parviennent mouillées de l'inger que
mettre sur la chappe et elles tomberont
en eau qu'il faut garder separement
et faut continuer le feu en mesme de
gré. il sortira un esprit jaune qu'il
faut garder a part puis un esprit
rouge qu'il faut separer, continuant
le feu. Il sortira une huile épaisse
et quand il ne distillera plus rien
cette le feu et laissez refroidir
puis prenez l'esprit Rouge que
mettre sur le marc et le redistiller
ainsi par 7. fois les vaisseaux bien
lutter a chaleur sente.

Si vous versez cet esprit ainsi rectifié
sur de l'or, ou de l'argent en chaux
ou autrement, et se distille par 20.
fois sur le d. or vous aurez une
medecine qui rendra la vue aux
aveugles, et qui guerira les maladies
des yeux. La dose est de 4 a 5 gouttes,
le flegme mondifie les maladies
des yeux meslé avec peu de l'esprit
jaune, il fait croistre le poil, l'esprit
jaune est propre pour les obstructions
du corps dans son eau, il sert
a la dissolution des metaux. et son
huile mondifie les ulcères rongeants.

quinte Essence de miel.

Faittes Distiller du miel au bain ou
sur la cendre, tant qu'il ne montera
laisser repoter un jour et separer
le flegme puis redistiller sur le marc
faittes cela par trois fois le reposant
et deflegmant a chaque fois. Prenez
le miel ainsi deflegmé et le mettez
dans un vaisseau circulaire avec un
vaisseau de rencontre qui fumier par 30
jours puis vous trouverez les forces bien
separées de la q. essence que garde
rez separément pour les maladies du cele
vehicule. La dose est de 3 a 10 grains.

Poudre du marc du miel.

mettez le marc ~~restant~~ de dans un
pot non cuit que mettez dans le fourneau
a brique, le faisant tant qu'il soit bien
calciné, broiez le et lauant mis dans un
petit matras arrosez le souvent de spirit
de miel cy devant et le lutez hermetiquement
chacune fois qu'il sera arrosé puis vous met
trez le matras au feu de lampe de 2. neiges
qui bruleront nuit et jour et de cette pou
dre vous poudrez sur l'or et l'argent un
grain sur 10. Notez qu'il faut que l'or
et l'argent soient purifiés, mis en di. 10
lun et réduit en chaux bien édulcorée
et sans acrimonie, et pour lors la Transmu
tation se fera facilement, et vous aurez par ce
labeur la medecine universelle de Mel de
sauvenant. La prise est de 3. grains pour
un poivre dor chag. mise. l'essence et spirit
de miel en valeur de 30. et 60. gouttes adou
cie avec du meilleur miel sans distiller dans
laquelle on donne la prise de 3. grains.

Atube g. essence de miel.

mettez 4th du meilleur miel dans une cucurbitte de verre, distillez le tout bien lutté et quand vous verrez les fumées blanches, mettez des linge mouillés sur la chappe, et elles se convertiront au 6. m. en liqueur rouge comme sang. poussez tant qu'il ne monte plus rien, reversez la liqueur sur le marc et redistillez le, puis remettez la liqueur dans une bouteille la laissant reposer, jusqu'à ce que la couleur rouge se change en couleur dor, avec une odeur agreable, versez la après pour s'ice distillez par 7. fois a petite chaleur et la mettez dans des fioles bien bouchées pour s'en servir. Prenez le marc de miel que mettez dans un pot de ferre non cuitté et le lutté a la fournaie de potier ou de faïence de chaux, tant que la matiere soit bien calcinée vous la retirerez et reduirez en poudre, subtile la garderez pour en user, et cette poudre a de merueilles pour mistes pour toutes les maladies en general et en particulier avec la liqueur. La dose est de 3. grains avec 1. dragme de la liqueur continuant par 15. jours pour les matins dans du vin ou bouillon, la force de cette precieuse liqueur sera adoucie mesme si quelq. peu de sucre a dissoudre dedans, et elle sera tres agreable au plus delicat, au lieu de sucre on y peut mettre du bon miel de ragonne, vous augmentez si la dose a proportion que vous y mettez de sucre ou de miel. cette liqueur seule ne se dissout l'or et l'argent et les rend potables, les vertus surpassent tout ce que l'on pourroit avancer. Il ne faut en user qu'a peu, elle peut servir a l'elixir aussi bien que la manne.

Hydro mel.

Dans chaque pinte d'eau mettre un quar-
teron de miel blanc et du meilleur, et
faire les bouillir ensemble, escumant
toujours, jusques a ce que l'ecume com-
mence de paroitre, dier un tonneau de
cherne tout prest et tout neuf dans le
quel vous verserez votre liqueur bouil-
lante y adjoignant une demy once de
cannelle ou viron, sur la quantite de
25. ou 30. pintes d'eau. avec cette quan-
tite de figues on y delaira gros comme
les deux poins de levain de foment
que l'on portera dans le tonneau, reme-
nant le tout avec un baston s'entendra
ensuite le Tonneau de bouche au soleil
40. jours, ou sur un feu chaud et ille
faudra mettre si l'on peut sur des treilles
avec de chanviers par dessus les dites
treilles. Huille de saur

Handwritten text in a cursive script, likely a letter or a page from a manuscript. The text is faint and mostly illegible due to fading and bleed-through from the reverse side. It appears to be a single paragraph of text.

Miroirs Ardens.

Prenez fer en laminez battues et
deliées, et coupez tant que voudrez
aiez Arcenic blanc pour stratifier
les dites laminez, vous les oindrez
d'huile de Tarte, et les stratifierez
dans un creuset avec de la poudre
d'Arcenic, et apres verserez de l'huile
de lin par dessus tant que les laminez
en soient couvertes, apres lutez le
creuset avec un autre tant quil
soit sec puis le mettez dans une
terrine sur le sable, et que le sable
soit bord a bord du creuset, puis
donnez le feu peu a peu tant que
l'huile soit eu porée, cela fait
augmentez le feu bien fort, puis
laissez refroidir, les laminez seront
durees, et couleur.

Prenez ce fer ainsi prepare une partie
de laton 2 parties, fondez le tout
dans un feu violent vous y mettez
le fer apres que le laton sera fondu,
le tout estant bien fondu le faut
jetter dans une pierre bien unie et
graissee avec de la cire et huile
un peu chauffee, et vous aurez une
matiere propre a resister a la lime
et cest le que les philosophes apel
lent leur acier.

Prenez trois parts de ce metal, de
bon etein une partie, que fondez
et les jetez en moule pour faire
les miroirs.
Pour les polir, il faut orter le plus
grossier ainsi que font les potiers, -

D'esteim par sa Roüe qu'il le polir
 par attrition comme font ces qui
 polissent la glace des miroirs avec
 une mollette a queue avec de l'eau
 cela fait orfer le miroir de la Roüe
 et le mettez en celle de bois couverte
 de cuir frottez dessus avec de semer
 en poudre preparé tant qu'il ne paroisse
 aucune reluse, mettez le apres a la
 Roüe de cuir, et le frottez avec la
 pierre de ponce ou pierre sanguine
 meslée avec de la chaux d'esteim
 et le frottez tant qu'il ait acquis
 la finesse et l'éclat que vous desirer
 et apres cela il vous fera voir les
 miracles de sa nature.

^{musq}
 Pour luy rendre sa force il faut le tirer
 de sa bourse, et le piler en un mortier, laro
 sant d'une dent, et l'enfermer en suite
 en une boëtte de plomb bien fermée, il re
 prendra sa force et l'odeur pourvue qu'il ne
 soit pas entièrement gâté. p. 739

• mouches Intendites des maisons.
 Plume une huppe, faites bruler la plume dans une chambre ou autre
 lieu fermé jamais les mouches n'y entreront.
 • mouche resuscitée
 sechées et mises en poudre, en cendre de serment de vigne qui a été perçue
 avec eau de Pluie, et l'exposant au soleil, les mouches resuscitent
 sur l'heure.

nicotienne.

nous avons parlé de son Beume
mais son eau distillée avec eau de
frase beüe est bonne contre l'asthme,
et les nuages des yeux, les lavant
avec vin ou urine.

Le jus des feuilles appliqué avec le
marc guérit les ejecutions des chevaux,
la goutte syatique, froissant d'huile
admirablement.

La decoction des feuilles, aillée avec
sucre en syrop au poids de 2 onces
pris le matin, guérit la goutte hœi
ne et fait ietter de grosses flegmes
visqueuses en purgeant au préalable.

Le jus et marc des feuilles pilés
en un mortier de stèle la ratte et en
amollit la dureté appliquée dessus
ou la poudre de celle en quelque on
guent refrigeratif. appliqué demy
me il apaise la colique et ventosi
té de l'estomac, et les maux de mere
appliqué sur le nombril.

Le jus avec sucre en syrop pris
au matin tue et fait ietter les
vers, en appliquant ses feuilles
broiées sur le nombril du malade
et luy donner apres un lavement
de lait et de sucre.

Ce jus guérit les clous pestiferés,
et les vieux ulcères mercuriels.

Odeurs.

ou seront eaux ou pastilles.
ou autres extraits de Parfums.

Extrait d'odeurs et couleurs de Fleurs.

Prenez une once de spirit de sell une
fièvre deau de fontaine, emplissez
un alembic ou cela sera de Roses
par exemple qui soient en feuill,
laissez les infuser 24 heures,
et leau sera coloré que retirerez
par inclination, elle aura l'odeur
et couleur des Roses.

Vous ferez de mesme des autres
fleurs et pouvez user de spirit de
nithe. mesme de vitriol austylien
que de spirit de sol.

Past pour de senteur

De mariolaine, Tim, Romarin, acie
melilot, de chacun 2 poignées, plein d'incou
un chef de rose de proins, se coupe dans
d'orange. 20. grains de musq. 1. d'opie
de florence, benioin, et storax, l'alambic
chacun 2. onc. un quart de onz de myrridore
de girofle, une pinte deau rose, se use.
drogue concassée et mise en poudre
mélée tout avec les herbes, puis la mette
dans un grand pot plombé le bien couvrir
le mette dans le four a patirier apres q'il
s'est seché en est dehors et cela se repete
7. a 8. jours, jusques a ce qu'il soit sec me
nant garde qui ne brûle

Sachet de Roses

Tam. i. i. de mi. de boutons de roses secs pour ôter l'ordure qui est parmi les
mette en un baigne sur le feu sur un triquet affin que le ne fache par la brasse
et qd les Roses sont bien chaudes les tirer puis avoir de la rose et de fleur
mélée, et une onc. de benioin autant de storax pilié et mettez toutes ces dans un
pot et faites bouillir et lors qu'il bouillira retirez desus les roses elles sepu
er pendront, qu'elle sont mojelles, et apres on les remuera encor une fois et
estant seché on en prendra 4. onc. de clou de girofle sans les piler mais on les mettra
dans le pot et on les remuant toujours puis y mettra un drag. d'ambre au fard de myrr
ou drag. de civette, et affin que l'ambre se poigne il faut avoir soin de couvrir
les roses et quand elles sont seches on prendra pour 2. florins de bonne poudre de
chypre et on en mettra dans le sachet autant qu'on en pourra prendre en la seiche
avec une poignée de roses et on emplira ainsi le sachet, il faut prendre garde
que les roses soient bien sechées avant que de les faire.

Eau de senteur ou de Fleurs

De vin de Espagne ou autre fleur de
violette, de girofle, rose de proins
saccharée, fleurs d'orange et de
rouge, rose, muscade, fleurs de
marthe, distillé leau en mettant
si vous voulez un grain de macau
de de l'alembic dans un peade
coton, on mettra cette eau distillée
au soleil on bouteille bien bouchée
et y adoute un peu de musq. am
bré, benioin, storax on apra
soin de la retirer le soir du
soleil car le serain luy est bon
faire.

Eau D'Ange

R. 1. onc. de benioin concassé versé
dessus en une fiole de verre la hau
teur de 2. doigt de bonne eau de
vie, pour icelle fiole surcendre
chaude ou s'ablon pendant 24. heu
res et lors q. vous croirez voir
cette colorée en rouge, repartir
votre d. eau de vie par inclination
remettez en de nouvelle et faite
comme dessus. R. 4. eaux colorées
et les mettez toutes en semblable
fiole dans une cornue la 3. partie
de l'ad. eau de vie, le reste sera icelle
dans demy septier de eau rose, ver
tre eau de viendra blanche com
me lait laquelle oste tous les
bubons du visage et a une grande
odeur, si vous voulez adouber
musc et ambre.

eau odoriferente.

R. feuilles de laurier commun 3.
poignées, feuilles de Romarin 2.
pois, feuilles de sauge de lavande
marjolaine ana. de chaque 1. pois.
mette demy poignée, concassée
tout dans un mortier, mettez
ces 4. herbes en une courge et
versez dessus 4. pintes de vin blanc
ou clair et distillez jusqu'à demy
pinte, l'eau distillée sera suade
odorante mettant une cuillerée
de celle sur une éguisée de eau.

Eau D'Ange.

Emplissez de eau rose une bouteille
de 3. demy septiers sans osier, et la faite
bouillir doucement sur de l'eau chaude
avec demie once de clou en poudre
pour un sou de canelle aussy en poudre
environ un quart d'heure jusqu'à ce
que l'eau soit reduite au tiers. Prenez
après cela 1. once de benioin, gros
comme une demy noix verte de
storax deux grains de musc de 10. f.
les de leier dans une ecuelle avec la
même eau rose, et boucher la
bouteille avec de la cire jaune
jusques au lendemain et la passer
même jour avant que de mettre le
musc. Du marc on en fait de 3.
filles. Le prix de 3. demy septiers de eau
rose sont 10. f. du clou 4. f. benioin
10. f. et storax 10. f.

Autre Eau D'Ange

Prenez benioin, storax, calamine de
chacun 2. onces. gris de florence de dental
de chacun 2. onces, de superius labdanum
de chacun demie dragme, de girofle
3. grains, d'ambre 2. grains, camphre 2.
grains, musc et civette chacun 4. grains
faites infuser le tout dans 4. pintes
de eau rose l'espace de 10. jours, puis dis
tiller en vaisseau de verre l'assez à lente
chaleur tant qu'il ne monte plus rien,
gardez l'eau, que mettez 8. jours au
soleil bien bouchée d'un papier puis
la serrer, on en lave le visage, puis on
se met sur le visage. se marc sert au en poudre a
faire des sachets. pour mettre parmi les
habits, ou poudrer.

Autre Eau d'Ange.

Prenez benioin 4 onces. storax 2 onces
santal citrin 5. onces clou de girofle
2 dragmes. deux ou 3. moites au Jir
de florence, moitié d'une écorce de
citrin. 2 noix muscades. canelle
de mie once, 2 pintes de bonne eau
rose, chopine de fleur d'orange.
chopine d'eau de melilot. distillez
le tout ensemble doucement au
B. m.

Autre eau de senteur.

Mettez dans une pinte d'eau Rose
12. clous de girofle, fleur de lavande
1. once, autant de cardamome, de
musc et de civette et d'ambre chacun
2. grains. de sandal, Jir, de ben
ioin de storax une dragme de chacun
se tout en poudre et mis dans l'eau
rose. et lez poser 30 jours au soleil
puis la garder.

Autre eau de senteur.

Prenez une pinte d'eau de fleur de
garmin, autant d'eau de fleur d'orange,
autant d'eau de fleur de lavande et
de rose que vous mettrez ensemble
avec musc, ambre, et civette de chacun
4 grains. le tout au soleil 30. jours.

Autre eau de senteur.

Prenez une Pinte d'eau de vie dans la
quelle mettez clou de girofle, sandal, Jir
benioin, et myrthe, storax, le tout en
poudre de chacun demie once, avec 7.
grains d'ambre, de musc, et de civette
distillez le tout au B. m. doucement.

Elle est propre de hors et dedans fortifie
l'estomac, bonne aux douleurs de cerueau
et de nerfs et jointures, et cause froideur.

se mare sert a faire beaume ou extrait
pour se soiffer et pour parfumer. de l'eau
on se lave la tete et les mains.

Poudre de Chypre.

Aies de la fiente de Beuf Roux amaisée
au moir de may qui ne soit ny trop molle ny
trop seche, faictes la distiller a lente chaleur
gardei en leau qui a de tres grande vertu,
pour la Pierre, Prenez le marc que reduirez
en poudre fine (prenez garde qu'elle ne s'enle
bue) et passez la dans un tamis de craincou
uert par dessus crainte que l'odeur ne sea
pore, puis vous mettez un peu de braise avec
de la cendre, et frottez le poudre y me frotter
poudres de cardamome de storax, benioin,
santal citrin, et clous de girofle parties
égales et mettez led. tamis par dessus.
les fumées qui passeront au travers le crin
du tamis et en passant parfumeront la
dite poudre ou fiente, continuez la fumée
tant que la poudre ait attiré l'odeur de
aromatiser, a la fait vous y adjoindrez du
musc, de l'ambre et de la civette a discre
tion, tant quelle soit agreable a l'odorat.

vous pourriez encor mettre le poudre que
vous mettez sur les charbons en poudre sur
subtile et la mouler a icy avec la poudre
de fiente, et y joindre le mac, l'ambre, et la
civette en corps. vous pourriez encor faire
la même poudre avec de la mouffe de
chêne ou de celle qui croit au pied des
rochers quelle soit bien lavée, nettoyez et
puis lavez la avec l'ore musquée et
sechée, et repeler tant quelle ait acquis
une agreable odeur puis la reduire en
poudre fine et la mettre aussi sur le
tamis renversé et laissez ainsi que de l'autre.

ou bien vous mettez le poudre, par
estre bue, et même y pourriez adjoindre
l'odeur de telle fleur que luyerez a propos
comme laurande, la min, fleur de jaspe.
vous once de cette poudre en parfumeras et
l'autre vous la garderez en fioles, bien
bouchées en leur temps.
Parcette maniere vous pourriez faire toutes
sortes de poudres odorantes.

petit albat

Pastilles pour Bruler

Prenez 4 onces de benioin. 2 onces de storax, un quart d'once de bois de laos, faites bouillir le tout au petit feu durant demie heure dans un vaisseau de terre vernissé avec de l'eau rose en sorte que l'eau rose surage de deux hauteurs de doit par dessus les drogues qui doivent estre concassées et puis vous coulerai votre mixtion et en recuevi l'eau qui reste, et aiant bien fait secher le marc vous le pulveriserai en fine poudre au mortier fait chaud avec une livre de boechar bon de saulle. puis ferez de tempre de la gomme de dragan dans l'eau que vous aurez recuevi puis joig nant a vos poudres une dragme de bon musc d'orient dissout dans un peu d'eau rose vous ferez de tout cela une paste de la quelle vous formerez des pastilles de la longueur et grosseur du petit doigt pointues d'un bout et plattes de l'autre en sorte qu'elles se puissent tenir droittes sur leur cable comme des quilles et quand elle sont bien seches on les allume par le bout pointu, et elles brulent jusques a la fin en rendant une tres agreable odeur, pour les rendre encor meilleures on adjoûte 6 grains de bon ambre gris.

Pastilles a Bruler.

Rx chopine d'eau rose, 1^{re} de benioin pulverise et passe par le Tamis, mettez le tout et le faites secher au soleil ou bouillir et en faites tablettes que secherai au soleil.

Pastilles a Bruler 737

Rx 1^{re} de benioin 1^{re} de storax le tout pillee et passe par un tamis mettez le tempre 8. jours dans l'eau rose, puis faites tout bouillir en rose, puis passez le par un tamis et mettez dans un plat dans lequel il y aura deux dragmes, d'ambre, autant de musc autant de civette et 4 onces de poudre de roses, 2 onces de clou de girofle en poudre, de tout faire une paste la chauffant quelque fois au feu pour la mieux secher et en former telles pastilles qu'il vous vaudra.

Carrolette

Rx de benioin et storax chacun 3 onces. musc et ambre de chacun 1 dragme et un peu de civette, bonne poudre de chypre demi once. pillez le tout et mettez en carrolette avec un peu d'eau Rose et d'ambre.

Bon musc contrefait.

vous aurez une voliere ou petit colombier
exposé au soleil levant dans un lieu gay.
vous y mettez 6. pigeons rattachés des plus indits
et tous masqués et vous commanderez aux 3.
derniers jours de la lune a leur donner de
la semence d'apric au lieu d'auhe grainne
et ne leur donnerez que de l'eau Rose aboise
au lieu d'eau commune. puis au 3.^e jour
de la nouvelle lune vous aurez une
pâte composée de fine farine de felue
environ 6^{te} que vous paistrerez d'eau rose
et de fleurs de pica d'ordi, calamus ar.
matius de chacun 6. dragmes, de canelle,
clou de girofle, muscade, et gingembre
de chacun 6. dragmes le tout réduit en
fine poudre, vous formerez de cette
pâte des grains de la grosseur d'un pois
chiche et vous les ferez secher au soleil
de peur qu'ils ne remoissent vous en
donnerez 4 fois par jour 6. a chaque fois
et continuerez l'espace de 8 jours et les
a breuerer d'eau rose. et avec grand soin
de les fenir proprement, nettoiant bien
leur fiente du bout de ce temps vous
aurez un vaisseau de tene vernissé.
et coupant le cola chacun de vos pigeons
vous ferez couler le sang dans ce vaisseau
que vous aurez percé auparavant assés.
vous puisiez le sang au juste lombien
il y aura donc de sang dans le vaisseau
et après que vous aurez osté avec une
plume l'écume qui sera sur le sang vous y
joindrez de bon musc oriental de soudan
un peu d'aurore, et il y en faut au moins une
dragme pour 3. onces de sang, avec 6. gouttes
de miel de beauf sur le total puis vous mettez
cette mixture dans un matras a col long bien
bouché, et le ferez digerer durant 12 jours
dans du fumier de cheval bien chaud. C'est
pourfant meilleur de faire cette digestion au
soul soleil d'esté et quand la matière sera bien
desrochée dans le matras on l'entrera pour la
mettre dans une boëtte de plomb neuf.

Ce marc se trouuera si fort et si bon
 quil pourra aussy bien seruir a confire
 d'autre que si cestoit du vray dorien
 et par ce moien on peut faire la multi
 plication de 30 onces pour une.

Le vray marc est un sang caillé qui se
 fire d'une versie qui est proche les geni
 toires des animaux assez commun en la
 province de Bouffon qui ressemble a une
 biche, il est d'une odeur si forte quelle est
 comode en un goust amer, et il est bien
difficile de n'auoir qu'une soit falsifiee.

[Faint, illegible handwriting in a cursive script, likely a historical or religious text.]

onguent de Bauguemare.

• Prenez demie livre d'huile d'olive,
ceruse, sytarge dor ana. deux onces.
demie livre de cire jaune neuve
2 onces de poix de Bourgoigne autant
de myrrhe, mettez l'huile toute
seule en pot vernissé au milieu
du charbon du foier. laissez ly
demie heure remuant l'huile avec
une spatule de bois sans quelle
bouille, puis y mettez la ceruse
seule pendant demie heure en re
muant toujours, puis la poix de
bourgoigne par petit morceaux
remuant toujours. puis la cire
demie heure remuant toujours. reti
rez apres le pot du feu et y mettez
la myrrhe peu a peu, niant
tante la ceruse, sytarge, et
myrrhe. retirez la spatule quand
mettez la poix de Bourgoigne
sans rien remuer pendant un
quart d'heure, et prendre garde
que jamais rien ne bouille mais
qu'il soit prest a bouillir et quand
on met la myrrhe il le faut
faire peu a peu, et remuer jus
ques a ce que l'onguent soit fait.

Onguent Viuin du mois de may.

- Prenez verueine, betoine, digremoine
ana. pimpinelle le plus que l'on pourra.
epiluche et lavez le tout iusques a
ce quil rende seau claire, puis lessu-
ier et faire secher sur un linge blanc
puis pilez les, et les mettez en un gra-
nd pot de tene plombe avec deux
pots de vin blanc, les bien couvrir
et quil boüillent jusques a consom-
ption de moitié, laissez apres cela
refroidir iusques au lendemain
que le ferez rechauffer pour le pas-
ser par l'estamine ou linge blanc, le
pressurant le plus que pourrez puis
mettez cette decoction en une poelle
d'airain sur petit feu, et quand elle
commencera a boüillir, faites fon-
dre 1 lb. de poix de bourgoigne en
un pot de tene et la mettez boüillir
en laud. decoction qui est sur le feu et
mouuez toujours, mettez en même
temps demie livre de cire jaune vierge,
et une once de mastice en poudre puis
la cire et la poix seront fondues
melées le tout ensemble le paiz d'un
miserere avec spatule, apres quoy
oterez la poelle de dessus le feu et
adiouterez sur le tout 1 lb. de Torben-
tine de venise, et le mouuez toujours
iusques a ce quil soit fait et ait rendu
son eau, puis il le faut leuer et mettre en
rouleau en un cuir blanc pour le bien
conserver.
- Il guerit toutes plaies vieilles et nouvelles,
mange la chair morte, fait reuenir la bone,
fere les epines, guerit mortures venimeuses,
gangrenes, escrouelles, absces, intercostaux,
amolis apertumes, il le faut estendre sur
de la peau blanche chag, employe durs &
doux.

onguent Precieus

Prenez 1^{re} de cire jaune neuve. 1^{re} de.
Resine. 1^{re} de gomme de Pin. 1^{re} de colo
fonner. faire fondre la cire a petit feu
puis y mettez les gommés l'une apres
l'autre tant qu'elles soient bien fondues
et se sans discontinuer de remuer.

Retirez le bassin du feu que laissez
refroidir en y mettant 1^{re} de Beurre d'ay
non salé. le quel meslerez demie heure
sur les cendres chaudes puis y mettrez
un peu plus de demie once de verd
de gris en poudre subtile, remuant
tant que l'onguent devienne verd
comme une émeraude, a la fait
passer le tout au travers d'un linge fort
dans un pot de grès verny.

Il guérit toutes sortes de Plaies la
gangrene, il repare la bonne chair de
la pourrie, il faut que le emplastre
ou se passe le mal de dans doit, on
met par dessus des compressees trempées
en eau ruivante.

Prenez 4 onces d'Aristolocheronde
et demie livre de sucre, et les faites
bouillir dans une pinte de vin blanc
sans quil respire aucune fumée, a pe
tit feu pendant une petite demie
heure puis passez le tout dans des
fiocelles bien bouchées pour le garder.

Cette eau se prend aussi par la bouche
pour toutes douleurs internes, on se
frotte par dehors pour les foulures,
contusions, douleurs de jointures
et autres.

Les effets de cet onguent surpassent
tous les autres. +

onguent pour vieille Plaiere et
vieux vlcere.

Prenez de milure de sein de porc fait
demi quarteron de cire neuve, autant de
poixverine en poudre, pour 1st de ver
de gris, de mi quarteron de Beurre de
vache, pour 2st d'huile d'olive, autant
d'huile d'hypericon. et pour faire led.
onguent faut d'abord mettre le sein
et la cire coupez par morceaux puis
descendre le chaudron le pencher,
puis mettre la resine remuant toujours
avec une spatule de bois, et remettre le
chaudron sur petit feu incorporant
toujours, puis mettre votre verd de
gris bien tamisé, merlant toujours
plus le beurre et l'huile, faisant
toujours bouillir et remuant apert
bouillon le bien écumer, et de le veu
me engraisser la peau de chien
bien lavée sans poil. i.e faut
avoir 6^{te} de sein et le laisser tremper
dans eau, et de la peau en faire une
chaise, et mettre le côté du poil
contre la jambe et le graisser avec le
dit onguent. Il guérira quoy qu'il
soit condamné d'avoir le bras ou
la jambe coupée. et ce remède est
excellent contre les chancres.

onguent de mercure.

Prenez mercure et Huille d'olive fait
se bouillir jusqu'à consistance d'on
guent, et y adjoûter un peu de cire neuve,
Il est excellent contre les vlcere et
dureté, y appliquant semplastre.

onguent facile.

747

- Prenez suif de mouton, et seinde
non marle qui n'ait pas esté salé,
Huile d'olive, autant des uns que
des autres. de la Terebentina de la
cire neuve concassée en morceaux
un quart moins que les autres. faites
cuire cela en coctence d'onguent
et l'appliquez en emplastre un peu
chaud pour guérir goultes scyatiques,
Paralysie, frictions de membres,
Rhumatismes, et même pour les
chancres.

onguent pour maux de jambes.

- Prenez 2 onces de vin, gros comme
une noix grosse de cire jaune 2
onces Huile d'olive. Du sucre gros
comme la moitié d'une noix petite
une once de l'atarge, faites bouillir
jusques à ce qu'il soit noir, et l'appli-
quez tout bouillant sur les plaies.

onguent general

- R^x 1 lb et demie de poix noire dont se
servent les cordonniers, dit bré. 1 lb et
deux onces de cire jaune et non blanche,
mais neuve. 1 lb de panne de porc male
et non femelle. faites les fondre
toutes trois ensemble sur un feu haut
à feu doux, dans un vaisseau de fers
et non de cuivre qui ait un manche et
un bec pour mieux verser l'onguent, et
mises ces trois drogues dans une poêle
se fondront comme on fait de la bouillie
de peu qu'il ne s'attache au fond. pressez
avec une spatule les morceaux de panne
pour en faire sortir la graisse, et la

merler avec la cire et l'apaiser, si vous
 se faillir eneste adouces a la
 fleur de cire oncor 3 onces de
 cire affin que longuent ait un peu
 plus de consistance, et plus de force.
 Prenez garde que le feu ne soit trop
 arde que longuent ne bouille car
 il perdrait sa force, il est fait
 lors que les drogues ont acheu
 de se fondre. Si le feu est trop
 ardent et si le vaisseau de dessus
 se rechauffe pour quelq; moment
 et les drogues continueront tou-
 jours de se fondre. faillir cet onguent
 dans un lieu froids et tant plus
 froids quand l'air ne donne pas dessus.
 et prenez un poilon de terre cuite
 grand de plus que longuent ne
 repasse dans le feu, lequel lors
 que vous verrez les drogues fon-
 dues et melées ensemble versez
 dedans un quatrin c'est a dire 4
 onces d'huile d'olive et mettez
 y avec les trois, passez ensuite
 le tout tout chaud en un vaisseau
 de bois ou de terre a l'aide d'un
 linge et le laissez figer.
 Si on le fait dans le chaud de l'esté
 pour s'en servir aussi fort il seroit
 de diminuer le poids de la panne
 de 2 onces et l'huile d'olive on
 oüerai on affin que longuent ait
 plus de consistance, il dure long
 temps, pour qu'il soit en bonne con-
 sistance il doit estre comme du beurre
 que l'on a peine a étendre sur du pain.
 ou le tend avec le pouce sur le linge
 ou sur le cuir sans user de salive et
 ce fait plus mou sur les mauvaises
 et plus dur sur ceux qui ne le sont pas.

on encire une foille pour appliquer, sur
 la palle, la teigne, les Rupiaformes, les
 blisures a la teste, enflures et auhermes,
 saumures, ou place douloureuse comme gousse.
 Les maux entamez rudes de la paille
 sont les plus longs a guerir. plair, ecra-
 sure, morsures, contusions se guerissent
 appliquez au plus tost avant la corruption
 ultime sur le bon vent enflé ou il y au-
 roit abces. tumeurs, clous, apostumes,
 abces, deroids, thumeurs, fouches, parois,
 darts, bouffons, galle, pustules, charbons,
 ou qu'ils viennent, écrouelles, maux
 de sein nouveaux, parties honteuses, anus,
 courges, mules, engelures, escarilles,
 inflammations, enflures externes, poulain,
 maux d'yeux, a la taigne. A l'estiver
 de la voir prier vers de rigueur de
 bête même negligée, burlure, ulcère.
 il attise le mal a rudes et fait abouir
 appliquez seul sans plumageux ny autre
 chose, il ne faut pas s'impacienter et le
 continuer aux maux non meurs, il fait
 couler la matiere des maux ouverts. que
 le emplastre soit plus estendu que le mal
 estendu d'une piece de 15. ou 20. si le mal
 est considerable, mettez plusieur linceux
 pour de couvrir le emplastre crainte du froid
 mais garder voir de rener, il fait dou-
 lement maux non pries, il cuit, il mort
 il lance, mais il faut souffrir il guerira.
 il detruise les courges et excroissances de chair
 mais clément, a la fin de la guerison il
 demange, il rince après l'evacuation
 de la matiere, il reste un durillon il se
 dissout a la fin en continuant le emplastre,
 il guérit promptement les plaies fraiches
 il empêche la gangrene, guérit les foyes
 a la teste. se donne court et fait couler
 par les oreilles de la abces de la teste, sur
 les paires il cuit il attise le virus et enfin
 fait venir la chair et le peau.
 il est bon sur les yeux pour les accidents, sur les
 membres gelés. quand les yeux enflent
 il faut continuer l'emplastre dessus et
 il guérit better abes, bien qu'on met.

oreilles

Surdité et mal d'oreilles

faire cuire de verr de terre avec
de la graisse d'oye, et en degoutter
dans l'oreille.

Autre

prendre aquaviva velue
mettre 3. ou 4. feuilles broiees dans
les oreilles, changer les de 2. heures en
2. heures, cela attire fortement et est
bon pour la surdité qui n'est pas
de naissance.

Autre

Du miel meslé avec jus d'oignon.

Autre

un petit cotton trempé dans de l'hai-
le de netreolle chaude et mis dans
l'oreille.

Autre

faire cuire un oignon blanc dans
la cendre, et en faire degoutter le
jus dans le creux de l'oreille et en suite
le en suite dans un linge et le faire
appliquer sur l'oreille, et enveloper
la tête d'un linge.

Autre

faire bruler du papier et en rec-
ueillir la fumée dans une fiole ou
il en fera une huile, que mettrai
dans l'oreille. p. 999

Elle se fait en mettant simplement le suc de quelqⁱ simple que
ce soit exprimé par la seule Trituration, dans une bouteille à long
col bouchée hermétiquement, puis on en rompt subtilément l'extremité
pour y laisser un petit trou pour donner lieu à l'évaporation
de l'humide et à l'introduction de l'air subtil, faut prendre cet
bouteille ou vaisseau au 0 en lieu où il ne puisse plu ou
dedans, le couvrant d'un verre suspendu, et le laisser la jauge
ce que toute la purification en soit sortie, et laisser encore le vase
au chaud et au fond jusqu'à ce que la matière soit toute con-
vertie en une seule, laquelle mise sur la chaleur au bain
fait paroître la peau du simple; c'est plusieurs fois arrivé
qu'ayant mis de la tene fraîche de semence comme il a esté dit
du simple et de son suc, on avoit vu mille spectres, des
fleurs des hommes qui paroient dans des bourses, que mettait
de lune distillée plusieurs fois au bain azele dans un grand
vaisseau d'ouïe fort large on avoit vu aussi des esprits
se transformer d'homme, et ayant fait distiller du vinai-
gre et l'ayant fait geler on avoit vu des feuilles de vignes
et non des raisins.

que la Pierre se doit faire en un instant si elle est faisable
que l'on avoit vu dans des mines de l'argent qui avoit esté converti
le lendemain en or. par une vapeur qui estoit sortie en abondance
de la tene; qu'on ne doit point étudier d'autre liure, que
la nature, que qui sait distiller sait tout l'art que
l'on ne connoit la manière de distiller par le bain de feu
qui passe par cette eau d'un grand pouvoir qu'on ne
pourra jamais rien par les autres feux, qui est impossible de
ou tiroit la liqueur de l'air le verre se spécifiroit du l'ord
qu'il a esté éprouvé que distillant plusieurs fois de l'eau
de pluie, le vaisseau de verre enduroit plus léger, parce qu'il
l'eau s'en chargeoit, et que mettant de l'eau sur du verre
bien et subtilément pillé, elle en faisoit un beau sable
que l'œuvre est admirable et que les pierres croissent par
cette vapeur qui convertit l'argent en or quand elle se
fait de tene.
Le capitaine enfermé avec son alchimie de se faire en un
très peu de temps, au printemps, cette herbe croit dans
le vase et se multiplie en hyver, alternativement à perpétuité.

Dei. y. Panacée naturelle.

Prenez mie de bon pain de froment
amiee, emplissez en un Ballon ou
gros matras faisant le tiers vuide.
versez dessus de bon vin qui surpasse
la mie de deux doigt. Laissez bien
avec un vaisseau de rencontre
mettre les a pourrir 40. jours au bain
chaud. apres quoy vous les distille-
rez au B. m. a feu de vapeur tres
lente, et vous aurez un Restaurant
admirable pour les vieillards Etiques.

Panacée.

metan

Prenez 1^{re} de salpêtre fin pilé et un
quarteron de regule bien pilé les bien
broier ensemble, les ietter dans un
creuset et bien mouuer avec du fer,
et lors quil est congelé le jeter dans
une grande terrine pleine deau et la
fietter avant que d'auoir la poudre
que ferez secher, et en adaller
gros comme une noisette 3. fois par
iour. Panacée Riche

Prenez pour 2^{es} de myrrhe et 4^{es}
de gomme daragon, puluerisez les
et les joignez a la panacée cy dessus
Panacée merturielle.

Dei. Roient. Prenez 12. onces de sublimé corrosif et 7.
onces de mercuré que meslerai bien en
mortier de marbre avec pilon de verre
puis le sublimerai jusqu'à 3. fois et le
reduirai en poudre par le moyen des
prit de vin, ou a son défaut deau Rose,
ou de fleur d'orange, faites des secher
la poudre et en formez de petits grains
pelants 2. a 3. grains de froment au
plus.

Panacée vomitive.

Prenez vitriol et sel commun parties
egales pour faire eau forte: faire
dissoudre dedans mesure de linabre
purifié, retirez votre eau forte par dis-
tillation jusques a siccité. Prenez
le mercure qui reste dans la cornue
et le puluez par un mortier de marbre
ou verre, adouitez y le double de sel
et de vitriol, mettez les bien ensemble
et en faites sublimer dans un matras
ou cornue broiez le, et y adouitez autant
de vitriol, et reiterez la sublimation
jusques a 7. fois avec nouveau vitriol.
Prenez regule d'antimoine une partie
3. de sublimes y dessus, reduisez l'un
et l'autre en poudre a part sur le mar-
bre puis les mettez bien ensemble
et les mettez en une cornue de verre
lutée au feu de sable avec recipient
et le beure sortira que rectifierez
avec nouvelle cornue jusques a ce
qu'elle ne laisse plus de feces, cest
le vitriol d'antimoine bien ouvert
sur lequel ietterez 4. gouttes de miel
durant tant qu'il ne face plus de bu-
lition. jettez alors dessus de l'eau
bien nette et il se fera un precipité
blanc comme neige, retirez le a une
chaleur fort douce comme celle du
soleil, et le conservez dans un verre
bien bouché.

Prenez des cristaux de sel de vin 2.
onces que broiez sur un marbre bien
net, et y mettez autant pesant de roche
mercurie antimonial, vous mettez vos
deux poudres dans un matras et y adouitez
2^{te} de vin blanc digerez a feu de sable
pendant 4 jours, le remuant de temps
en temps, filtrez bien chaud et évaporez

Jusques a la moitié, apres mettre le
vairreau dans un lieu frais pendant
une nuit, et il se fera des cristaux
que vous separerez de son humidité
que mettre encor a evaporer et en
fallir, faire secher vos cristaux
a une chaleur temperée et les garder
comme un feror pour toutes sortes
de maladies.

Si vous voulez faire un remede spec-
ifique pour la verole, la syne, et
le scorbut.

Reunifier votre sublimé cy dessus
en mercure coulant par exemple,
dix onces au quelle vous adouberez
du mesme sublimé 6 onces. meslé
les bien ensemble tant que le subli-
mé ait absorbé son mercure cou-
lant, sublimer le jusques a huit
fois alors vous auez un remede
excellent pour toutes sortes de mala-
dies dont la dose est de trois grains
pendant 3. semaines.

Pour reunifier bien le sublimé cy
dessus, broier le bien sur le marbre et le
meslé bien avec une livre et demie de
limure de fer dans une cornue et
avec un recipient a demy pleindeau
donner y feu peu a peu prendre
mercure et y joindre la moitié de
son poids de sublimé cy dessus et
sublimer.

R. 1. lb de farine de potant, 1 lb de Ris q. ferai cuire avec 10 lb d'eau
 a petit feu, puis quand il sera cuit ny faut point adjoindre d'autre eau,
 mais la couvrir affin quelle se fienne chaude, et au mesme temps
 faire cuire des raves ou raves de plus douces, et les mettrons 2. lb
 coupés par petits morceaux ou tranches, et qu'ils soient nets de
 toutes ordures, et estant cuit dans leur eau vous les tiendrez
 comme le ris chaudement, puis dans la may ou lon pestittraus
 mettrai vos 10 lb de farine, on ce le laissant on espere vide au
 milieu et de temps a la coutumée avec eau chaude, puis vous
 y adjoindrez les 10 lb d'eau de Ris, et ferai la pâte a la coutumée
 apres y avoir mis autant de ris le raves bien égruttés
 de leur eau et humidité pour faire le pain, et ny point d'ion
 de double eau, si ce n'est que la pâte soit trop dure, le pain est
 de bien manier la pâte, et s'avoir bien chauffer la four, on y
 peut merler pois, vesce, fèves, chataignes, et il sera encore
 meilleur marche.

On dit que le Pain cuit la veille de noel se garde dix ans sans
 se corrompre, et qu'il preserva les vaches de bien des maux quand ils
 en mangent dans leur breuage.

En norvege on fait du pain de farine d'orge et d'avoine qui est
 plus q. insipide. et se pain dure si long temps qu'on en sert a la paissans
 d'un enfant qui aura este fait a celle de l'orgy rand se plus il est
 viel meilleur il est. et un homme assez riche en fait pour toute
 sa vie.

en un autre pais ou lon ne trouve ny orgy ny avoine on broie de
 la corne de sapin dont on fait une espèce de pain. il est sans doute
 pailli avec de l'eau de neige q. lon dit fort nourrissante.

Paralysie.

Se Paralyse (se delir) parce que de ce
usage des nerfs par obstruction d'un
eur grossiere qui fait que les esprits
ne peuvent plus couler.

Faittes tirer du sang du pied prendre
les bains une semaine chaq; jour
jusques a ce que le malade tombe
en de faillance. Les Bains doiuent
estre composés de toutes herbes
fortes comme Glystope, mariolaine,
sauage, marube noir, menthe, her
be st Jean ou pierre teneuse, fenouil
mertue sauge, camomille, melilot
Romanin vert et blanc, saurier, em
plissez une chaudiere de toutes
ces herbes et mettez de le autant
que la chaudiere en pourra tenir. il
faudra auant que de verser cette eau
les herbes auoir fait fiedir d'autre
eau et la uoir mire dans un poir
con selle que la chaleur puisse estre
soufferte du malade, il doit prendre
une demie heure auant que d'ir motte
un verre de petit lait, ou lon aura
mis un demy gros de sel policreste,
il doit estre dans le bain iusques au
cou et se purgera deuant et apres le
bain avec une mise de Galap qui
doit prendre dans un bouillon au
lait ou dans un oeu mollet. on le
reueignera apres les bains plusieurs fois
il besoin dit toujours du pied. si la
paralysie se iette sur un membre il le
faut frotter avec du sein de cerf, meslé
avec les deux tiers de beire frair porselle
ety appliquer une peau de mouton noir
portant de dessus la beste que lon laissera
2 fois 24 heures, apres quoy il y en faut
remette une autre graissant frottant le mem
bre du merne sein de cerf et beire come deuant.

Paralirie.

Prenez Arche, Absinthe, Rue ana.
pilez le tout et entirez le jus, puis
y mettez un demireptier de vin blanc
sur la mare, et le pirez et passez et
melezi avec le jus, mettez le tout
en fiole au soleil, et en ferez prendre
le frayer de 2. ou 3. doigts. Le matin
la mediner, et en se couchant. continu
ant ainsi jusqu'à guérison. remu
ant la fiole a chaque fois. et
vous mettez 4 blancs d'oeufs au
mare et la pillerez sur le mal
ce remede est bien éprouvé.

Raucuer un membre Paralitigi.

Prenez autant deus fois de graisse de
mouton que d'huile rosat faites cuire
a part la graisse de mouton, jusqu'à
la consommation de moitié et y adou
tez l'huile rosat que vous ferez
encor consumer tout ensemble jus
qu'à moitié, et en oignez la partie
paralitigues.

Paralirie, et goutte/cyatigi.

Prenez 2 pots et demy de eau de vie
rectifiez la 4 fois et la gardez en fiole
bien bouchée, quand vous voudrez
l'appliquer mettez la fiole toute bou
chée dans de l'eau bouillante et entieu
chaud frottez en les membres mettant
un linge fin et double chaud dessus
incontinent, et vous couchés chaudement
sans souper, ce remede appliqué sur les
nodus de la goutte en apaise la douleur.
mais leau imperiale de Mr de queteaux
appliquée, et son marc ou Teinture par
dessus feroit encor mieux.

L'homme est un animal qui se distingue
 par sa raison et par sa parole. Il est
 né libre, mais il est partout enchaîné.
 Les préjugés sont des chaînes qui
 l'empêchent de marcher librement.
 Il faut briser ces chaînes pour
 qu'il puisse atteindre la vérité.
 La raison est le flambeau qui
 guide l'homme dans la nuit de
 l'ignorance. Elle est la source
 de toute science et de toute
 vertu.

L'homme est un animal qui se distingue
 par sa raison et par sa parole. Il est
 né libre, mais il est partout enchaîné.
 Les préjugés sont des chaînes qui
 l'empêchent de marcher librement.
 Il faut briser ces chaînes pour
 qu'il puisse atteindre la vérité.
 La raison est le flambeau qui
 guide l'homme dans la nuit de
 l'ignorance. Elle est la source
 de toute science et de toute
 vertu.

L'homme est un animal qui se distingue
 par sa raison et par sa parole. Il est
 né libre, mais il est partout enchaîné.
 Les préjugés sont des chaînes qui
 l'empêchent de marcher librement.
 Il faut briser ces chaînes pour
 qu'il puisse atteindre la vérité.
 La raison est le flambeau qui
 guide l'homme dans la nuit de
 l'ignorance. Elle est la source
 de toute science et de toute
 vertu.

768

[Faint, illegible handwriting, likely bleed-through from the reverse side of the page.]

770

Huile de Perles.

Faitte Dissoudre de la semence de perles dans du jus de citron bien filtré puis les remettre dans de l'esprit de vinaigre, et ferez de même avec de bon esprit de vin. puis retirez chaque esprit par distillation, et garderez l'huile qui sera au fond.

Eau mercurielle pour Perles

Prenez 3. onces de sein fin, 6. onces de mercure sublimé, faitte resublimer le tout et lavez avec de l'eau Tiede tant qu'il ne reste aucune acrimonie sensible sublimé que mettre sur le marbre pour resoudre en liqueur laissez comme cristail, mettez la dans des fioles tant quelle soit bien liquesce sur bain et la garderez pour l'usage des Perles.

Pour former les Perles.

Prenez 2. pintes de vinaigre distillé une pinte de Terebentine de venise, distillez le tout et gardez l'eau bien bouchée, avec de la semence de perle en poudre fine que mettrez dans un sac de blanc, et y ferez un noeud, que tiendrez suspendu dans l'air. bouteille a la vapeur de l'eau le tout bien bouché. laissez ainsi par 15. jours, apres les quels vous pourrez la parer capable de recevoir telle forme que voudrez, et mettez en moule, les y presserez, y suspendrez en vaisseau qui ait le goullau large et les exposerez au soleil le vaisseau bouché du reste ferez comme aeste disty devant, puis les mettez dans un autre vaisseau bien bouché, et lutez, et iceluy dans le courant d'un ruisseau tant quelle aient acquis leur est dureté, et les maniez avec les mains ointes d'huile de perle, tant quelle soient bien luyées, bien claires, et parfaitement luisantes.

Le vinaigre distillé peut aussi dissoudre les perles.

Blanchir les perles
mettez les dans de l'eau chuttes a la calce avec un peu d'esprit de vin puis au Bain Marie.

Pour former Perles.

Prenez du suc de Citron filtré par 3 fois, dans lequel ferez dissoudre de la semence de Perles pulvérisées que mettez en dissolution au bain marie 15 jours après les quels trouvez une gaffe. Prenez le du citron, et le remettez dans l'esprit de vinaigre. étant bien dissout, vous les remettez encor dans de nouveau vinaigre, puis filtez foutez la dissolution, et congelez, puis les broiez sur le marbre, après les emplissez de leur huile cy devant. mettez qu'il faut que ladite paste se puisse manier avec les mains si elle estoit trop molle il faudroit la secher au soleil.

Cela fait il faut avoir des moules d'argent, d'or, por dedans et bien polye la grosseur que desirez avoir des perles les emplissant de paste cy dessus, le doit estant oint d'huile de perles. le moule étant bien plein, vous y passerez une soie de pore, et les ferez secher au soleil, éloignés de foute ordure, sur un papier blanc, vous les laisserez assés a l'ombre pour les fortifier, et vous osterez la soie de pore et vous en mettez une de soie blanche, et les suspendrez dans les huiles de perle et d'argent cy apres, quelles ne touchent les bords, puis les ferez secher de nouveau comme auer fait, et continuer tant quelles ne boivent plus de d'huile, ce que connoistrez a leur pesanteur naturelle. apres vous les manierez bien avec les mains frottes d'huile de perle seulle tant quelles aient acquis le lustre naturel, il faut auant d'huile de perles que d'huile d'argent mais sur la fin il faut de l'huile de perles seulle.

Prenez 1. once d'argent de coupelle
que ferez dissoudre dans de l'eau forte.
ayant mis du sel armoniac a proportion
trois onces de sel de tartre et 1/2 once de
esprit de vinaigre, le tout dans un matras
bouché et mis sous le fumier de cheval
par 30. jours. Distillez apres et que sur
la fin la cornue roussisse pour faire
sublimer l'argent que mettez dans de
l'eau tieide. et le mercure s'ouvrira se
precipitera dans l'eau qu'il faut laver
plusieurs fois, et le faire distiller de
rechef par la cornue avec le recipient
demi plein d'eau, estant monté se met
tre le tout dans un matras scellé et bouché
sous le fumier par un mois, et il se
convertira en eau capable de blanchir
un more. Les perles en sont illustres,
cette eau est merveilleuse a toutes les
affections du cerveau.

Autre Huille. de C.

Faites digerer de la chaux de lune
par dix jours dans de bon esprit de
vin au bain, il s'ouvrira de l'huile
qu'il faut amasser choisant le vaisseau
tant qu'il n'en vienne plus, remettant
de nouveau esprit de vin a chaque fois
pour reiterant le spirit de vin par dis
tillation, il restera au fond une huile
qui se resoudra a l'air en huile claire,
qui servira pour les perles comme la
precedente. Perles fines.

Pilez fort menu semences de Perles fines et les passer par un tamis de soie
fort fin. faites bouillir peaux d'anguilles iusques a reduction de colle, passer
cette eau par un linge blanc, faites paste de votre poudre de perles et de l'ad. eau,
et dans un moule d'acier de la grosseur que voulez, vos perles que vous enduirez
d'huile d'argent vous mettrez votre paste, que laisserai secher au soleil
vous ouvrira votre moule de jour a autre pour voir si votre perle prend
une belle eau en couleur et renouvellez l'operation du moule plusieurs fois
de l'ad. huile iusques a ce que vos perles aient la parfaite couleur et dureté.

caline: D de coupelle au feu de
verrier 8. ou 10. jours

Aube Huille de Lune.

laver la chaux de lune avec de l'eau
de pluie distillée, ou avec de la Rosée
de may, et la faire bouillir dans scelle
et elle deviendra azurée, faire la
secher et verser de l'esprit de vinaigre
qui rurnage 6. doit par dessus, faire
diger et en tirer la Teinture, verser
le vinaigre par inclination, et en re
mettre d'autre qui rurnage de 6. doit
et continuer tant qu'il ne teigne plus
s'exprimer tous les distillant, et retirer
le vinaigre par distillation et mettre
le vaisseau lunaire en digestion par
un mois, puis remettre de bon esprit
de vin sur la lune, et elle au fumier
40. jours dans un vaisseau bouché
avec un de renoué, que le dessus soit
à l'air, et le dessous dans le fumier
pour qu'il circule bien, étant mise
au froid l'huile residua au fond
de couleur blanche si l'opération n'est
pas exacte, elle sera bleuâtre. selon
met de cette huile moitié par
moitié avec de l'huile de Jupiter,
les faisant digerer huit jours au
bain, puis les passer au feu d'ortie
en sortira une huile de blancheur in
comparable pour illustrer les plus gran
des Princesses, elle Blanchit les perles,
et autre chose encor.

Prenez de la craie blanche pulvérisée,
que détremperez avec blanc d'oeuf, en
forme de pâte, de la quelle vous
formerez des globes que percerez
et laisserez secher au four. Detrempez
du bol armenie avec de la glaise d'oeuf
et leur en donnerez une legere
couche, puis y mettez une feuille
d'argent fin humectée d'eau, et la
laisserez secher, et brunierez avec la
dent, et quelle soit bien luisante,
aiez de la racure de parchemin bien
blanc, que lavez en eau claire, puis
la ferez bouillir tant quelle ait
acquis le poirreux de colle, faites
la chauffer aiant la perle a la main
au bout d'une aiguille, et la
plongerez dans ladite colle la tournant
continuellement, tant quelle ne soit
bornée par la colle, que si elle est
assez grosse de la 1^{re} fois il la faut
replonger, et la feuille d'argent paroi
tra plus transparente, et fera une
certaine obscurité approchant de
naturelle, et estant souffortées elles
sembleront plus belles, et plus rondes
et pour empêcher qu'elles ne s'attachent
a la peau a cause de la colle, il la
faut plonger dans l'huile de din,
et la faire secher, et pour les rendre
encore plus brillantes, vous les plonge
rez dans l'huile de perle et d'argent
y dessus, et en ferez colliers. &c.

Pour faire des perles
dissoluez avec un peu d'eau de gomme et de
poudre de S et faites bouillir un peu
ensemble puis y mettez vos perles
embellir les Perles.
les bouter avec farine de Riz et sel menu.
et les blanchir long temps dedans.

Contrefaire véritables Perles.

Prenez 4. onces des plus belles et plus blanches semences de Perles, les plus grosses sont les meilleures, vous les concasserez et ferez dissoudre en eau d'alun la plus pure et la plus nette, puis vous les pesterez le space d'un quart d'heure avec une spatule d'ivoire, et quand la paste sera en consistance vous la laverez doucement avec eau de pluie distillée. puis ayant fait évaporer cette eau sur les cendres chaudes, vous les pesterez de nouveau avec de l'eau de fleur de soufre, ensuite vous mettrez cette paste dans un petit vaisseau de verre fort bien bouché. et quand il aura esté durant quinze jours en digestion dans le fumier chaud vous formerez des perles avec cette paste dans des moules d'argent, il sera bon d'observer que le moule contienne 4 ou 5. carres pour y former autant de perles, et qu'elles ne soient pas toutes de la même figure, c'est à dire qu'elles soient un peu plus ou moins rondes les unes que les autres, afin de mieux imiter les naturelles, on les percera avec un poil ou roie de porc aux plus gros, vous les ferez sécher dans un alambic bien bouché, de peur que l'air ne les altère et vous les ferez cuire de la sorte en mettant l'alambic au feu de sable moulu, quand il y aura esté environ 6. heures vous en tirerez les Perles, et les ayant enveloppées toutes séparément dans un morceau de feuille d'argent du plus fin et moins altéré, vous fondrez un barbeau, et ayant

vuide^r ses entrailles, et étanché le sang
 vous y mettez les perles, et faites une
 pâte de ce Barbeau sans beüre avec
 de la farine de fèves et le ferai cuire au
 four. quand vous tirerez vos Perles
 du ventre du barbeau, si elles sont
 trop peu lustrées, vous les laverez, ou-
 blier avec eau distillée de drogues
 suivantes. De l'herbe nommée gratulie
 des fleurs de fèves, de la larme de
 roche en poudre, de la stange d'argent
 de feuilles de Plantain pilées, d'un
 peu de salpêtre, enfin pour les
 durcir comme les naturelles vous
 ferai une pâte comme je vais dire.
 Prenez une once et demie de bonne
 Calamine, 1. once de vitriol Romain.
 6. blancs d'œufs que vous battrai
 avec eau de Plantain durant demy
 quart d'heure et vous melangerai
 tout ensemble dans un alembic
 et de l'eau qui en distillera vous
 en formerez une pâte, avec de la
 farine d'orge passée au tamis de
 soie, et après avoir enroulé vos
 perles dans un petit linge blanc
 vous les ferai cuire au four dans
 cette pâte, et si vous obtenez toutes
 ces choses avec exactitude, soies en
 mode^r que vous aurez des perles
 d'un grand prix, que les plus habiles
 les joailliers auront peine à dis-
 tinguer des naturelles.

Huile de D ou de Talk

Argent coupelé par 3. fois, puis le cal
ciner stratifié, puis stratifié avec le sel
grose puluerisé dans un creuset bien
couvert le reverbant la pace de
24. heures, prenant garde si votre feu
n'est pas violent, crainte que l'argent
ne se fonde car il faudroit recommencer
qui est tant bien calciné faite dissoudre
de votre chaux avec esprit de vin le
quel retirera par distillation puis le
reverbant par degré et de chef distiller
recochant et redistillant ainsi par 7.
fois, jusqu'à ce que la dite chaux soit
regoutte en liqueur gluante laquelle
mettre en putrefaction au bain se pare
d'un mois pendant lequel temps le suc
gluant se separera en liqueur de couleur
verte de la quelle susage est singulier
remède a la pègre de paralysie, qui est
pour affection du cerueu quoy qu'elle
soit auvy commue aux parties qui seruent
au mouvement et au sentiment, apoplexie,
manie, melancolie et se donne avec si queurs
de besoin, ou eandis fillee et alba lisee
de fleur de filot ou de laurade et quand
vous en voudrez user pour le fard, il faut
il faut tirer la blancheur de cette verdeur
avec esprit vinel qui est en suite.

En outre l'argent se dissout en gâteaux avec
l'huile d'odeur d'aspic tirée de l'eau de rose
dette est un parfait dissolvant et une liqueur
merveilleuse en ses effets, sa façon est
enseignée cy après: l'huile de grande car
sidation a la verise, ces gâteaux qui se
fondront a la chandelle dissous pour la
2.^e fois avec la liqueur de sars du monde
tirée de northe r. maere, ou bien avec
l'huile susdite, faut commencer a lors
a separer les elements selon cost, puis
venir ala cineraton puis a la liffation,
des parties et finalement a la fixation, notes
que j'entends par cette fixation l'eleuation
supérieure, ie scais bien autrement que cest
que finer apres la solution qui suit la conge
lation qui va apres la solution qui suit
la calcination qui se fait apres la paration
quia des oreilles entende il faut que cette
eleuation se face par le bal de saltembi
non une fois mais plusieurs et estant
ainsy passe vaita la vraie quintessence
de l'argent, l'argent potable l'avois luy Ro
de Talk ou pour mieux dire leau de
Beaute. Car on l'est pompe au nom, les
uns l'ont appelle l'huile de Talk par ce que
sa couleur est semblable au Talk.

Or cette huile de Talk menée a sa perfection
 surditte faictte qⁱ la nature a produir, car, q^u
 lueur Blanchit feint purger, raiunir, et ne
 toie la chose sur quoy elle sera appliquée,
 estant a noter ce mot que j'ay dit, qui purge
 ce qui est en telle qualité, qu'une fois, on ne
 on peut guérir avec aruap^{us} autant de l'ore,
 qu'il y en aura de dragmes, purgeant de tout
 et en perfection le sang et les humeurs, de
 telle lepre que puisse advenir, q^u nand seule
 ment on donneroit l'ad. dragme en 6. ou 7. ma
 fins avec 2. onc. deau p^{re}parée de ceste huile,
 aiant int^{er}mele' de l'ad. huile avec 2. de
 cristau pilei de nathe 1^{re} maere, et d'autant
 que cette quintessence est fine, si on en passe
 une goutte sur le visage bien netoyé, elle
 luy donnera une blancheur admirable et
 permanente, deplus elle blanchit les perles
 la perfection, et fait autre chose y ne nous
 renuoyons a la conception des sages.

Blanchir les Perles. monconis
 R^e rubins ^{et} amalgamés le avec g^laire d'oeuf
 quateron. faictte le digerer deux heurs au b. m.
 dans un alembic quelcun, puis exprimez leau
 en un linge et y trempez vos perles, puis les
 frottez avec de la farine de fèves et du
 chamois, leau est bonne quant elle feint en
 jaune la touche de safran. distillez le marc
 qui vous en reste par la cornue et il sortira une
 huile qui rompt le b^ureau de fer dont on
 les frotte.

grossir perles
 Enveloper en parchemin poudre de perles et le
 faictte manger a un oison et la perle se formera
 en trois heurs dans son ventre.

Blanchir les perles
 R^e eau de huchir a le lalle avec un peu de mit
 de vin, mettez y vos perles et le tout au b. m. deux
 en vaisseau de verre et changez deau 2 fois le
 jour. Eau y^{elle} par le et y pour Blanchir Perles

R^e 8. onc. de g^l fin et deux fondre le en un creuset,
 qu'on y mettra du feu quand il sera fondu, et ietter
 dedans 8. onc. de g^l chauffé dans un autre creuset
 merlant bien avec une spatule de fer iugnez a
 ce qu'il soient bien incorporés et vous en amalgame
 par fait. que ietterez dans un mortier. estant froid
 ietter y 12. onc. de g^l broiant bien et long
 temps, puis mettez dans un plat de verre en luy
 huchir pendant 15. jours ou vison, et le conuain
 creau, mettez le fort en une cornue et distillez
 a feu de cendre, jusqu'a riccité. ceste eau blan
 chit beaucoup les perles.

Faire Perles

R. semences de perle d'orient et les pul
veriser en un mortier de marbre, verre,
ou agathe, ou porphyre, et la piler
de mesme passer les en un tamis de soie
et les mettre en un XX avec X rectifiée
de la hauteur de 4 doits distiller au
bain marie durant 3. ou 4. fois, vous
aurez une matiere blanche et le prit de
la perle nagera dessus si recueillerez
avec une cuiller d'argent et le mettrez
a part dans un vaisseau de verre puis
retirer le prit par distillation iusques a
ce quil demeure comme une paste, puis vous
ferez dissoudre de la gomme arabique en
eau de vie ou VE que filtrerez et sur
4. onc. de lad. paste mettrez un gros
de gomme dissoute, puis vous en formerez
des perles de quelle grosseur vous voudrez
en un moule d'argent dore ou d'argent
seulement treuvé aux 2 bouts dans lequel pas
sera une soie de cochon affinée la Perle
soit levée, apres mettre la dans une fiole
de verre bien bouchée quelle soit suspendue
puis estant en quelque facon seche la ferer
tremper dans le prit de perles susd. puis
la douter seche et continuer jusques
a quelle vous contente

Perles avec semence et amolir

Car que le avoird et donner l'orient
R. vinaigre distillé 3 fois 12. th . Terrentine
de venise 3. onc. distiller en alembic bien
lutté a feu de cendre iusques a ce qu'il
sire voche dissolvant bien clair, que la
terrentine ne monte pas. suspendre en
une bouteille ou vous ayrez mis le drs
soluant des perles bouchant bien et
les mettre 8. jours au bain marie fumier
elles deviendront comme cire fivres les et
les mouler dans des moules dor d'argent
ou d'ivoire, et les suspendre dans un
vaisseau de fene au soleil 3. ou 2. jours
seulement et il y reprendront leur 1^{re} beau
te et dureté, car la chaleur est l'ennemie
des perles. apres vous les suspendrez 15.
jours dans l'eau de vie / suivante.

eau merveilleuse

R. 4. onc. 8. dragmes, 8. 1. onc. et demie. 1. un
blime 1. onc. 6. grs. amalgamer et lavis
que l'eau soit claire en un vase de ferre a
la cave, tout seindra en sang si filtrerez
coaguler en masse cristalline si resoudre
a la cave et vous serra de la d. eau a 25. dans
ment apres vous suspendrez vos perles a
15. jours dans une huile de lune suivante

Distillei 2. onc. de D. dissoute en eau forte
 jusqu'à consistance d'huile, mettez y
 2. onc. de * Sublimé, & de sucre 3. onc.
 vinaigre fort 4. onc. digez vingt jours
 en vaisseau bien bouché au feu de. retirez
 le menstrue par le bain, pour le feu
 jusqu'à ce q. le verre rougisse, votre
 matre se sublimera avec quelq. partie
 de D. sur le sublimé iettez l'eau au fond
 de laquelle vous trouverez le 3. & quel
 par une digestion de 30. jours se réduit
 en eau dont vous vous servirez come
 deus, y laissant tremper vos pesles un
 jour après les avoir formées. mettez
 les 8. jours dans un juide, et seront
 tres belles et d'un bel orient.

Parfum.

Prenez salpêtre, carabé, soufre, et écorce ou feuilles seches de Fresno, portions égales. les faire bruler dans une cuiller de fer, en la portant devant soy.

On peut parfumer les habits suspendus sur cette fumée six heures, les portes et les fenestres de la chambre fermées, pour en chasser le mauvais air.

Remede Preservatif.

La gelée de Roses de Provins ou de coings dans la quelle adiouferai quelques gouttes d'essence d'Anis, ou de Karabé blanc, et en prendre un peu allant aux lieux suspects, et s'en froter les levres, les narines, les Tempes, et mettre dans les oreilles. Item mettre quelques gouttes d'acide de soufre, nitre, ou vitriol dans la Thiranne ou bouillon.

Item les Teintures de safran, corail, et carabé, et en mettre quelques gouttes dans le syrop de Berberis ou kénine vineuse, de Roses seches, ou simon.

Le zeste de citron resiste aux venins. Le crapaut seché, la Pierre d'araignée, l'arénie ne sont pas a mépriser en les portant sur soy.

Eviter l'usage des fruits, et Aliments aises a cor rompre. vid. fièvre pourpre p. 382.

Prenez esprit de nitre (qui par son odeur change le caustique de sarcenic en douceur) une bonne dose dans du bouillon ou Phiranne de 4 heures en 4 heures: Promenez vous 2 heures et fachez de suer.

faute de ce spécifique prenez 20 grains de Beroard bien pillé et le fachez dissoudre dans une bonne cuillerée de jus de Citron, ou d'acide de soufre, ou de vitriol, puis mêler tout cela avec 6 onces d'eau de chardon Benit rendu acide, puis se coucher et se faire suer, car c'est la souveraine voie de dégagement.

ses odeurs blessent le Cerveau.

S'il y a vomissement il s'apaise avec eau de Corail ou de menthe, dissout en eau de chardon Benit.

S'il y a flux prenez à 6 heures de matin, trois heures, et neuf heures après midi le poids d'un doigt fait avec Crocus martis, corail pre paré, de chacun once, Tene sigillés 2 onces, pulvérisés subtilement, et incorporés en syrop de plantain, ou conserve de Rose de Grodins.

En cas d'altération vrie d'eau d'orge, avec le Berberis, ou Jus de Citron.

S'il soit que le Bubon paroît il faut y appliquer la ventouse pour faire attirer, et y mettre une emplâtre de Diachylon gommeux pour 24 heures, puis faire ouverture avec la Lancette, ou cautère positif et le tenir ouvert
le Regime de vivre, comme pour fièvre continue

Ratifier bien 12. racines de scortonnaire
ou salcifier noirs faites les cuire dans 3.
pintes de vin blanc, s'entant bien le pot
ou ils cuiront crainte de vaporisation, et
quand ils seront bien cuits vous les coulerez
dans un linge en les pressant un peu, ad-
iouster a cette liqueur le jus de 12. citrons,
une once et demie de giroflée, une once
et demie de clous de giroflée, autant de
cardamomum, et autant de bois d'Albe
se tout bien concassé vous y joindrez une
once ou environ de chacune des herbes
suivantes. feuilles de Rue, de sureau,
de Ronce, et de sauge franche vous ferez
bouillir tout cela ensemble a petit feu
jusques a diminution du quart et puis
les coulerez bien proprement dans un linge
double, ou a la chausse, et laiant mis
dans une bouteille de verre fort bien
bouchée vous en boirez a jeun, tous les
matins durant 9. jours, la 3^e partie du
demy septier. et par ce moyen vous serez
a l'épreuve du mauvais air, quand bien
même vous frequenteriez les pestiférés
Ces qui seront déjà frappés de ce mal
contagieux, adiousteront a ce breuvage
le jus d'une racine de Buglose et de
scabieuse qu'ils dilaceront avec de
bonne Theriaque, et ils se purgeront
par la du venin mortifere.
Et ceux qui auront le charbon en eudene
Pilleront des feuilles de Ronce, de sureau,
avec graine de moutarde, et en feront
un espee de Cataplasme sur le charbon,
et moiennant l'aide de Dieu ils gueriront,
et de toute autre maladie contagieuse.

sallier.

Prenez 2 gros oignons artés en le bœuf
après les avoir coupés en deux, et les
remplir de bonne Theriaque de ve
nise ou d'orient, et les renfermer et
mettre cuire sous la cendre: quand
ils seront cuits, artés les premières
peaux ou écorces brûlées et exprimées
le jus du reste, que donnerai dans
de l'eau impériale de chlr des yue
feurs, ou d'un véhicule vigoureux.
vid. fièvre pourpre pag. 383.

[Faint, illegible handwriting throughout the page, likely bleed-through from the reverse side.]

788

De Toutes les Pierres et Pierrierie la plus precieuse est la Philoſophalle, elle ſoit factie, et ne ſe trouve point naturelle ment toute faite. il ſa ſubien quelle ſurpaſſe les autres en excellence, ſeulement la nature rien pouuſant venir a bout, il faut que ce ſoit le phé, et non le ſeul artiſte, qui contribue de ſon ſcauoir pour la perfectionner, et rendre telle. il eſt vray qu'il n'y a pour cela que du meſme principe dont la nature forme les autres, le plus precieus, mais il en ſepare ſelle ſeulement, d'avec la veritable ſubſtance: et ſa ſeule et la remplit ſi fort de ſon eſprit ſoit celeſte, et lumineuſe: quelle ſe forme augmentee en aſtruité, ſplendeur, et vertus, qui ſurpaſſent toutes celles des autres dont elle contient l'efficace uniuerſelle par extrait. et l'operation par la ſeule que le ſage phé accue luy ay menter iſſus du dernier periode, par le moien de la chaleur, qui eſt l'operation de la gent creé que le ſeigneur emploie et a crée a cet eſſet et dont il abien voulu l'homme ſeulement pour ſeul honner les ouvrages que la nature met au iour, mais qui ſont ſeulement leur perfection de l'homme a la volonte du quel dieu a bien voulu ſoumettre une partie ſi conſiderable de ſa Puissance.

pour faire de Belles Emeraudes.

Prenez Cristal Calcine, de la mine de plomb 3. fois autant de ſur une 3. de Cristal il faut 8. ou 9. grains de lapis ou azur de Roche, et 1. q. mettre un peu de ſel gemme ou ſel de Kaly par deſſus et mettre ce tout bien broyé en 1. impalpable dans un creuſet qui ſoit fort, et vo. mettez le ſel gemme par deſſus toutes les 2. d'ours, apres que vo. les auver un peu preſſes avec la pince dans le 1. et couuurez d'une tuelle qui entre un peu dedans, et le tiendrez 3. ſeures dans le 1. tres viſ mettant le 1. par deſſus, c'eſt a dire le couuoir tout de Charbons puis le laiſſer Etendre, et le refroidir de luy meſmes.

Pour faire le Rubis.

Broyez votre Cristal dans un mortier de pierre tres dure, avec 10. ou 12. feuilles d'or fin par 3. ou ayez de l'or diſſout par d. R. et Edulcoré, et autant de mine de plomb ſoit deſſus l'auoir 3. 3. par chaque once de Cristal bien broyé et mettre la mine de plomb par deſſus et a 1. Com. il eſt dit cy deſſus a l'Emeraude.

Broyez votre Cristal dans un mortier de S. et autant de mine de plomb avec 5. ou 6. grains de Crocus fait par L. V. ^{Chaud} ou de cailles de Roüille de S. & broyez et faire Δ . ^{Com. dessus.}

pour faire Saphirs.

Prenez argent de depart, ou Saffre 4. ou 8. par 3. de Cristal, et la mine de plomb, et faite ^{Com. dessus}, ou du Saff en Δ . dix ou douze grains au lieu de Saffre et d'argent de depart.

pour faire Lаметistes.

Prenez 8. ou 9. grains de pierre de de perigueux, en Δ , avec votre Cristal et mine de plomb. et fondez ^{Com. dessus}.

Pour faire les Eques marines.

Prenez de vos Emeraude^s, de votre violet autant de l'un. que de l'autre, les mettant en poudre bien meslée puis mis dans un Δ . bien lutté dans un Δ . violent 3 heures.

Pour Esclaircir et Endurcir Les pierres sur des

Prenez une ^{lb} de tartre blanc de monpelier, et 3. quarts de livre de sel armoniac demie livre de sel alkaly, Chaux vive une livre, et mettez la Chaux en Δ . a part, et mettez les autres drogues dans un Δ en cette maniere un lit de poudres et un lit de Chaux vive C'est a dire 11. Couches sur Couches Jus qu'à ce que le Δ soit plain que v'd. lutterez d'un bon luit qui tienna bien le Couvrete, et le mettez au Δ . de Roüe une heure et q' soit bien Rouge ^{Com. le Δ .} et le deboucher, etant tout Rouge et la matiere en cet Etat v'd. la jetterez dans une terrine vernissée dans laquelle il y aura trois pots d'eau de pluye, puis la filtrerez et mettez dans une bouteille de verre fort ou rousseau de grée que v'd. mettez a Evaporer sur Cendres Chaudes, et v'd. prendrez le sel que v'd. mettez dans une terrine plombée ou il y aura 4. ou 5. petits trous par ou sortira l'oo. et mettez un recipient p'd. la Récauoir, de laquelle v'd. prendrez 4. gouttes et 4. grains de Crocus martis ou safran de fer, et 4. grains d'emory rouge de gille Bertas et prenez un oeuf de pigeon bouilly dur et le comprez en 2. et osterez le jaune et mettez votre pierre avec les 3. herbes sèches, et apres Rejoignez l'oeuf avec de la fleur et du Blanc d'oeuf tout bien lutté et bien sec le mettez dans de la Cendre fort chaude de my heures puis romprez l'oeuf, et prenez la pierre que v'd. mettez dans dans votre Δ . pendant demie heure, et Reiterer en la mettant dans un autre oeuf que mettez demie heure ^{Com. dessus} puis le mettez pendant 24. heures dans lad. Δ . et sera faite.

Lait Mineral po. les Cancer, Chancre, et vult 91
R. ♀. et ♂. autant que vd. voudrez, et les distiller par
la Cornue au Δ. de sable, & Rectifier ce qui sera sublimé,
et distillé 2. ou 3. fois ou plus po. le rendre plus Excellent, et
tant que tout soit Reduit en V. Si l'on met vne goutte de ce
Lait sur le temple du Costé ou sont les g. et violentes douleurs,
La migraine, douleur d'yeux, des dents ou des oreilles le tout
sera guery tres promptem. de plus tous Chancre venereux et
Cancer, et vlcere, et autres maux seront guerys. Les touchant
vne fois ou 2. Si est besoin de ce Lait. plus po. guery toutes
sortes de verolle, & toutes sortes de venins Internes ou Externe.
il en faut prendre seulém. 2. ou 3. gouttes dans de bon vin et reiterer
5. ou 6. C'est le plus parfait Remede qui soit fourni dans la nature

Saffran de ♂. ou d'acier qui fonde sur la langue facile
et prompt. et g. Confortatif et Diuretique.

Imbibée de la Limaille d'acier avec autant d'aigne de ♀. puis le
mettre Rougir au Δ. de calcination vn feu ou 2. reiterer
Cette imbibition Cette calcination 2. ou 3. fois tant plus tant mieux
et vd. aurez vn Saffran de mart tres admirable et Incomparable
po. disenterie, retention d'urine, et des mois, maux de stomac, Les
coliques du foye, pales couleurs, apitations universelles. Nottez que les
Ecrevices mises en decoction avec V. Com. dans la q. on aura
jeté quelque goutte d'aigne de ♀. tant qu'on l'ay Rendue vn
peu Rigue, et la d. V. ayant bouilly vne heure ou 2. apper
doucement dans vne Cruche de terre bien bouchée de linge dans la
q. on aura mis les Ecrevices toutes vivantes sera d'un Effer tres
merveilleux en usant aux Repas deux ou 3. doigts a la fois pour
toutes playes Interieures et Exterieures, on pourra ajoindre a la d.
decoction des Herbes propres a la partie affectée. Nottez que les
yeux des Cancer sont bons avec les herbes ardiques et avec l'Exsudat
Com. aussi a la pierre, gravelle & toutes sortes de Calcul, et Retention
d'urine de quelque Cause q. elle provienne, mesme a toutes maladies
Internes selon q. seront bien preparées, le ♂. distillé les dissout et
Corrige. Nottez que ce qui sublime le Lait mineral cy dessus est
vne liqueur gommeuse q. faut rectifier tant que tout se Resolve en V.
et que ce Saffran de mart si bien preparé Com. jay dit, q. le fonde a la
Chaleur de l'halaine; que si l'on le met en digestion il se resoudra
en vne f. admirable a beaucoup de belles et bonnes Choses.

Pour faire d'aigne de ♀. ou l'esprit de ♀. en abondance
Concassé en petits morceaux le ♀. et le mettre dans vn Godet
de grez faitte fandre le ♀. et y tremper vn fil a plusieurs fois
Com. po. faire vne Chandelle. Replie ce fil et le mettre parmy
Les morceaux, et en allumer vn bout puis mettre l'écuelle au
fond d'une Cruche de grez mettre dessus vn Chapiteau de verre
suspendu sans les joindres le fil sera consumé tout le ♀.
La fumée rencontrant le ventre de la cruche se Resoudra et

492 Et tombera au fond, une partie de la fumée montera à la
Chape. et fera des fleurs de Δ . et distillera quelque peu dans le
Réipient. Cela se doit faire dans un lieu froid et humide.
on en prend depuis 6. jusqu'à 12. gouttes dans du vin ou autre
spécifique & convenable po. toutes Indispositions du poulmon
en general, po. la touste salaine, toux, douleurs d'estomac; C'est
un souverain preservatif po. le mauvais air, les femmes grosses
s'en dispenseront.

Prenei Tartre blanc et Salpêtre ana. -

fulminei les dans un grand creuset sur
un feu violent, puis fette chauffer
Barette. Du fer que mettra dans le
creuset en remuant la matiere et le
feu sy mettra, et estant celle l'era
meek. Il faut fonder dans

Piler a part dud. fondant dans
un mortier de marbre ou de bois une
part, et de cailloux blancs ou sable
de tampe ou Pierre de fusil qui sont
meilleurs, calciner au feu et éteindre
en huile de Tarpe ou fort vinaigre
jusques a blancher bien piler ou
moulin au moulin

pour le mieux, comme farine, et tamiser autant que du surdit fondant. ne rempliter par le creuset crainte des ébullitions puis mettre le creuset au feu de cendre vive de vernier pour 20^{tes} 12 jours dont il en restera environ 17. et pour 2^{tes} suffit 2 jours, et ainsi par digestion selon la quantité, puis laisser refroidir vos matières dans le four même sans air, ou mise promptement dans la carquaise de vernier refroidir crainte des ébullitions.

Jaigue marianne, mêlée dans vos cailloux
en poudre. Quitt 9 grains par livre
de ziv de beau bleu commun.
Le zaphir 16. grains du bleu surdit, ur
une livre de cailloux.
La topaze 2. ou 3. grains de crocus mar
fait par deux fois ur chaque once
de cailloux.
Le smeraude de 16. a 24 grains d'ur sur
suffre, ou bien de grenat qui sont
milleux.

Rubis Artificialis.

24 Cristail de montagne Rouge 7.
 fois au feu et estant dardé &
 puis reduit en poudre impalpable,
 l'imbibe plusieurs fois de quelque
 eau rufifiante, surques a legi;
 la poudre paroitte rouge. fondez
 en vitte dans le four du verrier
 selon l'art et auez matiere de
 Rubys artificiel.
 Il y a que la raison d'estampes vaut
 mieux que la cristail de Roche
 l'on trouuera plusieurs eaux Rubi
 fiantes au 3.^e Tome du Theatre
 chimiq. p. 89. 90. 91.

Eau Rouge
De limaille de Fe 12 on. broie
la avec 3 on. d'alamant et sur
cette composition mettez 4^{te}
de Fe pulv. distillee 10 fois par
l'alambic, adjoignant toutes les
fois au fieu 3 on. d'alamant.
A la 10^e distillation il sortira
une eau fr. rouge qui seint
fouffler, chorer sur les quelles elle
tombe, et la couleur ne ten ira
jamais.
Rouge de Fe
mettez la cristiol desseche avec
la limaille de Fe et pour en disti
llerez une eau ou huille Rou
ge et fixe.

l'autre 30. Rouge est fine
 R. Rubet 6. 8. onces, * 2. onces,
 Simaille de 8. imbibée avec
 urine, de sorte qu'elle se soit
 échauffée comme le uain, par 3.
 fois, de cette Simaille 8. onces.
 mettez du vinaigre sur ces
 drogues, ne les mettez ensemble
 et les laissez aïrre 15. jours en
 un vaisseau de bene. Puis
 distillez 10. fois ou plus, jusqu'
 a ce que se t. sorte rouge comme
 l'urine

1^{re} g^{ra} chagi di fillaon i faut
adoubler 2^e onc. de pareil
g^{ra} le premier.
forte qu'elle en joit remplie,
de mercure, forte un peu
Composition en le buchant

Pour Emeraude.

R. 7^{tt} et demie de sable blanc,
 7. onc. de borax. 4^{tt} 3. onc. de O.
 6. onc. d'arsenic, 3. on. ferette
 de pagne et 3 gros, poudre de pin
 et calcinée. 1. onc. 7. gros.

girasol
 Sable 6. tt. 2. tt. alperhe 2. tt. borax
 2. tt. 2. on. ceruse 6. onc.
 arsenic 3. on. pendos 1. gros

Turquoise
 Sable 6. tt. 2. tt. borax 3. on.
 ceruse 4. on. arsenic 5. on. pou
 dre de pin 3. on. calcinée 3. on.
 pendos 1. gros. asur
 demy gros.

Saphirs
 Sable 6. tt. 2. tt. et demi borax
 demy livre, asur demy on. pe
 rigor 2. onc. arsenic 3. onc.

Ametiste
 Sable 3. tt. 1. tt. 5. on. Borax
 3. onc. arsenic 3. on. perigor
 6. gros, asur 18. grains, pour
 le brouiller plus couverte ad
 qu'il y en ait 2 gros de perigor.

crystal
 Sable 7^{tt} et demie, 4^{tt} 1. demy four ou
 borax 9. onc. arsenic. 6. onc.
 perigor un gros.

Agathe marine
 Sable 7^{tt} et demie, 4^{tt} 3. onc.
 borax 9. onc. arsenic 6. onc.
 poudre de pin 5. gros, asur
 demy gros.

Topase
 Sable 7^{tt} et demie, 4^{tt} 3. onc.
 borax 9. on. arsenic 6. onc.
 ferette de pagne 7. on. et demy
 mais il faut calciner la
 ferette. Agathe.

Sable 2^{tt} de fondant a proportion et 2. gros de chaux de lune.
 Son maniere que dans la grande chaleur du feu et fontire le
 creuset a la demy journee, cela va a 12. ou 15. heures: on met
 la matiere peu a peu dans le creuset avec la grande cuiller de
 fer, et on attend que ce que lon a mis soit fondu avant que de
 remettre d'autre.

Opalle, un grain d'argent de coupelle
 sur une once de cailloux.

Ametiste sur chaque once de cailloux
 un grain de magnesie et un grain.
 et calciner auparavant la magnesie
 dans le vinaigre comme la pierre
 de ponce, et fere tous autres y pour
 nant des couleurs metalliques.

Rubis prenei 10^{tt} de ceruse 4^{tt} de
 cristal mis en poudre bien meslee
 ensemble. Prenei 2. parts de la ditte
 poudre avec demy part d'orfin al
 cine, 2. parts de vitriol rubefie
 le tout bien broie et mesle ensemble
 sur le marbre, et mis dans un creuset
 qui ne soit qu'a demy plein lutté le
 bien, et le metti par 4. jours au
 feu de vernier, orle le du feu etant
 froid, pulueriser avec autant de sel
 gemme, et le tout incorporé le mette
 on un creuset en feu de fusion tant
 que tout le sel gemme s'en soit allé
 en fumée, puis fere la matiere hors
 du creuset et la metti affiner au
 feu de fusion ou on recuit les verres par 22.

heures
 le carboucle. Prenei 20. parts de la pou
 dre de ditte avec 2. parts d'or calcine
 metti en un creuset moitié plein lutté
 metti par 4. jours au feu de vernier orle
 le etant froid broie le avec autant
 de sel gemme mis dans un creuset lutté
 au feu de fusion tant que le sel gemme
 soit tout a point et laissez se froidir
 et auer le carboucle éclairant la
 nuit.

Pierres de Temple.

Aici une bouteille de vene de fou
gere qui pousse le feu dans la quelle
mettrez demy septier d'eau de vie avec
un gros de cochenilles et gros comme
une noyette d'alun de Roche que
ferai prendre en vermillon et si vous
voulez la couleur violette mettez la
tout dans un vaisseau de stein, puis
le passer par la chausse de Ratine
blanche et y mettez gros comme
une noyette de sucre candy blanc
que dissoudrez dans l'alcool de vie
et repasserez le tout dans un tafetas
blanc afin que la couleur soit bien
nette, puis y mettez du sandarache
et la retirerez du feu ly laissant
imbiber, puis la pillerez et rebattez
puis dissoudrez dans de l'esprit d'hu
ille d'aspic au B. M. ly laissant
tant qu'il soit bien dissout, et voilà
le mastic.

Pour se servir il faut avoir une
piene de cristal cabochon par
dessus, et causé par dessous, la quelle
vous attacherez au bout d'un baston
et avec un pinceau trempé dans la
couleur vous y en mettez une couche
legere, la laissant secher, et vous
aurez une vraie amatiste d'orient.
et si vous voulez fier le gris de linde
la couleur vous y mettez un peu de
dissolution, et vous aurez de la couleur
pour faire des Rubis.

Pour le saphir il faut avoir du verd
de gris calciné que broier avec huile
de Terebentine, et si l'yeux elle

avec se poudre cy dessus, et ay apres selon
vent donner et en faire regule avec antimoine corail et certain que le
regule avec fer donne des fleurs rouges, comme l'indigo et par conséquent
pourrait imprimer cette couleur dans les cristaux, se Regule avec Q.
donne des fleurs vertes, avec calamine fleurs rouges, de. trois
mesler selon la discretion tout cela, les grenats, bitumeth, marcassite
et tant d'autres

735

Pierres fines de Toutes sortes de couleurs.

R. cailloux femelle et transparents
ou pierres de feu blanches, les faire
calciner et estants rouges, il les
faut precipiter dans un bon t.
après il les faut piller dans un
mortier et pilon de bronze.
pour le violet on mortier
d'argent pour le rouge un
mortier dor. se prier estant
en poudre R. 3. de minium
sur une de piene, 1. once de borax
1. onc. de commun mettez
le tout bien en poudre, et
puis en un creuset l'ette pour
toutes, excepté le jaune.
il faut couvrir seulement le creu
set et le mettre dans un four
neau bien garny de charbon
y mettre la feu doucement le
feu doit durer 4. ou 5. heures
et laisser refroidir le tout dans
le feu et puis rompre le creu
set.

conhe faire les diamans.
R. Jargon d'auvergne qui
sont des pierres rouges qui
estant mises sur un charbon
ardant perdent leur feintise,
et estant polies deviendront
belles comme diamans.

Si vous en avez beaucoup
strahficié ly dans un creuset
avec du charbon rouge et
les faire rougir.

Reflection sur toutes ces
couleurs

Je crois que pour teindre le
cristal en d'autres couleurs
il faut mesler quelques
autres mineraux ou metaux

leur vertus et couleurs qui se peu
vent donner et en faire regule avec antimoine corail et certain que le
regule avec fer donne des fleurs rouges, comme l'indigo et par conséquent
pourrait imprimer cette couleur dans les cristaux, se Regule avec Q.
donne des fleurs vertes, avec calamine fleurs rouges, de. trois
mesler selon la discretion tout cela, les grenats, bitumeth, marcassite
et tant d'autres

Teindre le Cristail en sera clairette, vous y mettez un peu de
 Pierres precieuses, interieurement Terra merita parce qu'il oste le bleu du
 et exterieurement sans le fondre verd de gris, faites les cuire dans un potet
 Pulueriser et d'antimoine. et de faience sans bouillir et sans qu'il
 de realgal. et pon. de vermillon. seaille, laissez le refroidir, apres le
 le frotte chacun a part, puis seaille, laissez le refroidir, apres le
 mesler bien ces 3. poudres, dont ferez fondre, et vous aurez de petit
 vous stratifier, et de cristail bastons de la longueur du doigt que vous
 de montagne rompu et brisé periez dans la d'ice couleur faut que
 en gros morceaux, entre deux non reste plus, de la quelle vous userez
 creusés l'un par l'autre point pour la Topaze il faut de la gomme
 res, afin que la fumée des goute que ferez dissoudre dans de
 matieres ne puisse se exhaler, l'huile de Terebentine distillée avec
 que par un petit trou de la grosseur d'une plume fait au
 fond de celui de l'autre un peu de nit de vin pur y mettez
 Remarquez bien qu'il faut y un peu de Terebentine, pasteur la et la
 la 1. couche soit faite de 3. poudres, au fond du creuset
 3. poudres, au fond du creuset de bas, et quelle doit estre
 plus grosse que les autres, de la laque de verire avec huile de
 laque avec les morceaux de Terebentine comme dessus,
 cristail, et que la dernière Pour le grenat il faut prendre de la couleur
 couche doit estre de ces de dou ble et rouge, et y mettre la sixieme
 3. poudres, mais non si grosse, partie de couleur jaune.
 la 2. creusés et assés de sécher, Pour la Jacinthe il faut moitié rouge
 mettez le dans un fourneau Pour la Perideau il faut prendre la
 ou une large cheminée afin et moitié jaune.
 que la fumée arsenicall et Pour le Petideau il faut prendre la
 nouvelle ne soit nuisible a couleur verte et de la jaune moitié par
 personne quand l'feu la pour moitié.
 sera entonné et couverte de Pour la Topaze d'orient il faut mettre
 charbons en partie rouge et la 3. partie de couleur rouge et une
 en partie noire et un peu d'alun, partie de la jaune et les bien mesler.
 le creuset de bas: et laissez la 3. partie de la jaune et les bien mesler.
 ainsi le frotte sur que aegi Pour la Turquoise il faut prendre un mor
 les charbons soient consumés ceau de mail, et du mastic bien turquin
 sans entrer dans la chambre et le reduire en poudre impalpable sur du
 que tout ne soit refroidy de marbre et le mettre sur une lamine de cuivre
 peur de s'emporter. alors ou il y ait des marques de la grandeur que
 le fourneau teint en rouge et le voudrez, et lors que le mail sera pasté
 jaune dore plus ou moins le voudrez, et lors que le mail sera pasté
 colore en quelques parties, mettez y une goutte d'eau et passez la lame
 selon que les esprits y seront de diverses impressions, et pour voir la beauté
 des mines et fait plus forte et de diverses impressions, et pour voir la beauté
 de la teinte, il faut si vous voulez cacher avec un marbreu les morceaux de cristail
 vous frottez qui sont plus beaux dedans que dehors, et vous trouvez
 quelques morceaux de plus belle couleur il faut les faire passer comme il y en a
 13. nistalles. n. 1. tout depend du regime du feu car il est trop fort il fera
 fuit fondre et fuit peder, et si est trop faible, le cristail ne se cuit bien teint.
 de sorte qu'il faut un feu modéré. R. donc antimoine, orpiment rouge ou
 orpiment de chacun 1. lb. cinabre 1. lb. se frotte en poudre, stratifier avec mor
 ceau de cristail per net entre deux creusés, l'un et l'autre de dor et soit
 piece, donnez bon feu pendant 3. heures, et aurez tres belles Topases.

De cuire sur une de fer que mettra dans
un fourneau adant tant que le mail
soit bien fondu et bien poli. quelcun
avec la pointe d'un couteau.

Pour les diamans il faut avoir un beau
cristail bien taillé bien poli sans pa
rant, plat par desour, a facettes par
dessus, attacher le au bout d'un baston
avec de la cire de pigne, puis prendre
de l'iteim en feuille et bon mesure
que vous eniverez avec de la salive
perce le cristail par d'extrémité ducorté
plat le laissant secher, apres vous
y mettra un morceau de parchemin
fin bien collé de peur que l'iteim
ne tombe puis l'enchaîner dans
l'anneau.

Pour faire diamans de saphir. prenez
de le mail blanc en poudre subtile
aiez aussi de la Poudre d'émery
que femperez avec de la salive dans
la quelle vous enveloperez un beau
saphir dans la poudre d'émery et
demail et le ferez secher, et le livrez
d'un fil de Pêcheur, puis l'enveloppez
dans de la limaille d'acier qui sera
dans un grand creuset, et iceluy au
fourneau, le retirant par fois pour
voir si l'est bien, et le ferez polir et
mettre en oeuvre.

Pour être raudes et autres pierreries.
Prenez calamine bien calcinée comme
le cristail cy devant que mettra
en lieu humide et elle se diroudra
en eau de la quelle peuvrez du
vitriol romain et en forme de pâte
molle que mettra dans une corne,

Pour le blanchir. Prenez charbon de saule, rectifié dans un plat de fer sur cendres chaudes
et ferez d'un peu de prit de vin en remuant, puis mettra dore charbon en un t. puis de la
piere d'aiman en poudre, puis vos piens, puis encor de la poudre d'aiman, et
en dernier lieu du charbon, les laisser 4 heures sur un petit feu pour les endurcir
• Prenez aiman et d'ana. 4 onces, et d'alun, le aiman et alun en poudre meslé ensemble
y ajoutant 2 onces de si blanc fort, et se font avec le 2 et vous mettra
en un pot de fer qui ait la bouche fort étroite, que mettra sur un char
avec un peu de feu, mettra vos piens entre deux linges qu'elle ne touchent point
sur la bouche du pot bien attachée, et luy donner feu 3 ou 4 heures dou
cement, et la fin augmentez un peu, puis les faire polir

Autrement

Pulveriser orpiment tresfin, avec
ric vitallin, et sel armoniac. ana
mettre des morceaux de cristail sur
ce poudres entre deux creusets assés
grands dont celui de haut soit
percé par le fond, mettre le bien ensem
ble, couvrir de feu toute le creuset
d'un bois et la moitié de celui de
haut, souffler les charbons doucement
pour faire fondre les mineraux,
qui fumeront assez long temps.

11. 2. 0. que si le fument trop fort il
faudra retirer les 2 creusets.

20. quand tout est achevé et refroidi
il faudra tirer les piens et
les laver soigneusement, et ainsi
celles de dessus seront jaunes
dorees, et de couleur de Ruby
avec belles et diverses couleurs
au fond.

30. que les piens faillies, non
droit un beau poliront et seront
enchassées avec le vitriol
elles paraîtront de grande prix
40. qui luy en aura de couleur de
topaze et opale.
de demie, moied et dur differant
a leur tres curieux.

Diaman come naturel.

enveloppez un saphir de couleur
de belle de ferne glasse, mettra en
un t. se couvrant de limaille d'or,
ou de poudre de quille, ou de
limaille de fer en roseffe.
se mettra au feu qui soit fou
ours rouge, puis fonder voshe or,
que laissez fondre un q. d'heure,
et ferez voshe piere qui sera
blanche, et dure, et estant polie
il en aura diamant qui s'ait
plus de clat.

778 Emeraude

Rx un de Rame 1. onc. Terbenquo
ana. 3. onc. mis en
grain demi onc. distiller dans
une cornue sur le cendrier.

Il faut mettre des saffers vers
coppé par petit morceaux avec
un peu d'oe de l'huile lorsque la
distillation se fera ce qui viendra
au commencement ne servira de
rien, jusqu'à ce que le esprit vien
ne d'un beau verd d'olive,
soudra recevoir dans un reci
pient. Rubis

Rx 1. on. de 77 au lieu de verd
de rame, et au lieu de saffers
verd du saffers rouge et pro
ceder comme dessus.

Saphir

Rx 1. on. d'aur au lieu de verd de
rame, et du saffers bleu au lieu
de verd et le reste come dessus.
Ita lorsque vous voulez mettre ce
en oeuvre, il faut faire du cristail
en plat d'acier et en faire plus
en plat d'acier, et faut faire par le
cristail, et faut faire par le
fond de baguer un peu plus creux
que la dernière afin que la feuille
ne saute point. La pierre est pour
mettre la pierre en oeuvre et faut
chauffer la teinture et y temper
la pierre.

Rx Rubis comme fin.
Rx a écaille d'or broiant
petit à petit qu'il ne s'effrite pas
en poudre nette, en telle quan
tité que vous voudrez. in vna
impolade in bezo, luy don
nant feu fort il deviendra
couleur de ruby, luy donnant
feu de lampe et remiter bien
la impolade con la moitié
et vous pourriez le rubis sans
rompre la impolade et seont
faits. vray.

Rubis mix en vinaigre prend
de l'elat.

Adouter y alors le sel alkali, et cristail y faire, et calmer au feu de veu
erbre doux et fonder selon l'art et avoir belle matière.

Rubification de verd et
Rx verd et 4 ana. mettre en un pot de fer et donner feu lent jusqu'à ce
que le 4 soit fondu, puis augmenter le feu jusqu'à ce qu'il y ait plus de 4
failler pour le faire au 8 il restera couleur jaune. restera 2 on.
soit et. le deviendra tout à fait rouge.

distiller par degrés et de leau que vous
en ferez en portirai de la forme
dorge dans laquelle vous enveloperez
les pierres et après de viter et tant
auparavant faillies et polies les met
trez avec le pair au four, et les restes
reir de merne, elles seront dures comme
naturelles.

Resolution de sel alkali dans de leau
commune par trois fois filtrer en vapores
et congeler le sel que mettez en pou
dre, prendre en 2. onces et autant de
cristail fin, puis aier du verd
degré de temps avec du vinaigre
distillé, étant de tous coulés, et
le rechei mener une once que mettez
avec les deux autres poudres dans
un pot de terre plombé couvert et
lutté que mettez au four à chaux
par 8. heures, après oter le pot
prendre la pierre que ferez mettre en
oeuvre comme bon fait les pierres
finer et elle sera très belle.

Si vous voulez des Rubis au lieu
de verd et vous y mettez du cinabre.
Si vous desirer de saphirs mettez du
saphir lazuli, et ferez ainsi pour
avoir la diversité des autres pierres
mettant celles que desirer avec le
sel et vene jille. et laissez le tout 24
heures au fourneau.

Le secret de la teinture du verre de viter
de cette chapelle au Palais à Paris est
reponné en précipitant du mercure avec
leau regalle en poudre Rouge et faisant
fondre de cette poudre avec le verre.

Pour faire Rubis. Turpin.

Rx verd de rubis une part. 4 trois parts
sublimés ensemble et 4 trois la teinture
mettre ce 4 teint avec 8 précipité de
un sublimatoire et sublimé tant qu'il
reste fin en bar.

et calmer au feu de veu

Rubification de verd et
Rx verd et 4 ana. mettre en un pot de fer et donner feu lent jusqu'à ce
que le 4 soit fondu, puis augmenter le feu jusqu'à ce qu'il y ait plus de 4
failler pour le faire au 8 il restera couleur jaune. restera 2 on.
soit et. le deviendra tout à fait rouge.

Pour faire l'outremer Prenez une
once d'argent fin dissout en eau forte
avec une once et demie de sel armoniac
mettez le avec de bon vinaigre le lait
sant et clarifier et que le vinaigre soit
passé. ornez le et mettez le tout en
vaisseau plombe et bien lutté
sous fumier 24 heures après lequel
les vases pourrez les douter
fig. beau.

Pour l'éméraude Prenez 3. onces de
plomb bûlé de potier de terre, trois
onces de vermillon, 1. once de cristal
calciné, et 14 Karat de pailon de
cuivre, le tout mit avec leau de plomb
dans un four de vernier 4. jours
pour le faire. il faut des pailons
de fer pour le Rouge de tinabre.
Sel Alkali de cendres granulees.

Prenez cendres granulees qui se vendent
chez les Tonneliers de la quelle ferez
lexine estant meslé avec autant de
chaux vive, repassant leau sur le
cendre et sur la chaux tant qu'il ne
reste aucune salure au ditte cendre,
filtez leau par 3. fois que mettez
dans un grand pot de fer plombe, que
mettez dans le feu, et ferez bouillir
tant qu'il ne reste que le sel blanc
que presserez et ferez fondre dans un
trouet et non plombe, cela fait vous
le verserez promptement en vaisseau
neuf de terre, puis le mettez en poudre
en suite en fable bien bouchée que
garderez pour les Pierres et autres
fig. devant.

qui se paient vairs a for. or cet Oaire teinture la fondeur de ce
magistere. car ce qui est fait du ϕ corpore estant toujours de la noirceur
et de l'acide, par lequel la substance du ϕ est de sa impure et noirasse, et
ne peut être adoucie par abluon, mais ce qui est fait de l'esprit du ϕ est com
posé et rendu semblable a la chaux des anis. le seul ϕ a la faculté de vi
vifier le ϕ et de le faire passer en une Teinture rouge claire et diaphane et
il rend même le ϕ volatile, et le convertit en huile pour qu'il soit plus facile
à dissoudre. Paraison du cristal pour l'œuvre cy dessus.

Rouger le cristal dans un ϕ et seigner plusieurs fois dans du ϕ cela le rendra
très pur même. adouci y du sel Alkali que vous aurez extrait de la corde
le bois d'ant en eau, fichtant et coagulant, cela fera excormier et lant de ur
vorie, et il recevra toutes les Teintures que vous pourrez avoir des metaux.

Autre Rubi 711

ϕ 6. on. ϕ 12. on. ϕ 20. on.
Distillez par la cornue en guise
deau forte. Redistillez l'eau
distillée dessus jusqu'à la 3.
fois toujours en nouvelle cornue
mettez en cette eau 6. onces de ϕ .
et distillez 3. fois sur celui
dans une cornue.
vous aurez un precipité que
mélerez avec moitié de ϕ pour
de ϕ de cypre rubifié, le don
ble de sel Alkali et 4. parts
de cristal préparé en partant
le fait avec eau, et en formant
des plottes grosses comme des
pois, que mettez calciner au
four de reverberer léger 24.
heures, fondez ensuite dans
un creuset au four de veriers
jusques a ce qu'ils deviennent
clair et poli. beaux comme
rubi.

Rouge clair de Rubi
adjoûtez au cristal préparé
le ϕ , le ϕ , le ϕ et le ϕ de ϕ
elle ϕ incom bustible de ϕ .
je en resultera une teinture
haute que l'on pourra produire
le O au delà du pouvoir de
la nature, mais une telle
teinture ne résiste pas a un
feu violent.

Autrement
on ne peut faire le vene rouge qui
est le mien de serpente rubi
fance interne de ϕ . l'incorporant
avec le ϕ et le ϕ en partant en sembla
par degrés avec un pende ϕ . qui
depend la teinture de combustion
plus fait souffrir la violence du
feu par lequel a ce qu'elle soient

la fondeur de ce
estant toujours de la noirceur
et de sa impure et noirasse, et
de l'esprit du ϕ est com
posé et rendu semblable a la chaux des anis. le seul ϕ a la faculté de vi
vifier le ϕ et de le faire passer en une Teinture rouge claire et diaphane et
il rend même le ϕ volatile, et le convertit en huile pour qu'il soit plus facile
à dissoudre.

Paraison du cristal pour l'œuvre cy dessus.
Rouger le cristal dans un ϕ et seigner plusieurs fois dans du ϕ cela le rendra
très pur même. adouci y du sel Alkali que vous aurez extrait de la corde
le bois d'ant en eau, fichtant et coagulant, cela fera excormier et lant de ur
vorie, et il recevra toutes les Teintures que vous pourrez avoir des metaux.

Mode pour Rubeshe cou
leur. **Emeraude.**

De solues q'on. De q'en. **tt**
V commune adibutet ala eav pour le degailler tant que leau en sorte
de solution demy on. **De q' de q'**
faite par defaillance puis cher d'ice table vous en emplirez un
sigille par la cornue lutee creuset iuguer a la moutie qui vous met
a feu gaudie et aurer eau verte par vortex saphir dedans et acheuer
comme emeraude. **tt** peu de de le remplir de meme table couvres en
feux de greteront au fond. suite vortex creuset d'un couvercle de mes
me forme ou d'un autre creuset vous luttres
pour Rubi. le tout d'un bon lut de le paiser d'un bon
Rendre et cristail de venise doit et bien seche a l'ombre et tant bien
subtilement boier ana. 2. parts sec vous le mettez dans un four de verriers
une partie fondez pendant et l'approchant peu a peu pendant 6. heures
15. jours ou four de verriers et l'apportant pendant 12. heures a un moulin
n'a que **tt** fait la carolite de q' de feu puis vous le retirez **tt**
le semerande, le minier de q' de feu pendant 6. autres heures et le
la Topaze. laissez Refroidir doucement puis aiant casse
la conversion de grenaten le creuset vous haueriez le saphir qui
Ruby. aura foute le couleur du diamant Un
conversion de grenaten brillant et radote, il faut le faire repolir
et ensuite le faire mettre en oeuvre.

Ruby.
R0 de plume, alun garone
ana. 3. on. mesles ensemble
et en faitte parte avec flegme
d'alun de roche, eade de blancs
d'ouff, et **tt** de q'.

Glyadane Original, i fabrica
d'oufflame d'alume di socact
aque de charamade et glio di
acier ny pene que vous ficiiez bouillir
de dans quinze deusaine moleflexible.

De ce dans aluns auri melle
un peu, mettez le dans le fond
d'un t. que remplirez de char
bon de saule et meslez bien.

faitte un trou dans le charbon
et y mettez une bouille de cer
alun, dans la quelle sont
placés vos gypnati. **tt** on
autre creuset et y mettez un peu
de ce, aluns au fond come a
l'autre, puis le remplissez de
charbon et joignez ensemble
les deux t. et fondez le jointure
donner l'ouff 24. heures et
sera fait ce matiere de minie
ent la couleur foy obscure
de grenat et en faitte un Ruby.

Rubi avec cristail
cristallus submergatur in succo
gladioli in olla vitrea, et
stet in eo per 20. dies sub
mo ignis, post superfundatur
00. vitelli ovini et convertetur
in speciem rubini.

Conversion du saphir blanc en
ventable Diamant.

R0 table fin lauer le bien dans plusieurs
eau pour le degailler tant que leau en sorte
bien claire. puis vous le ferez bien se
cher d'ice table vous en emplirez un
creuset iuguer a la moutie qui vous met
par vortex saphir dedans et acheuer
de le remplir de meme table couvres en
suite vortex creuset d'un couvercle de mes
me forme ou d'un autre creuset vous luttres
le tout d'un bon lut de le paiser d'un bon
doit et bien seche a l'ombre et tant bien
sec vous le mettez dans un four de verriers
et l'apportant peu a peu pendant 6. heures
et l'apportant pendant 12. heures a un moulin
de q' de feu puis vous le retirez **tt**
pendant 6. autres heures et le
laissez Refroidir doucement puis aiant casse
le creuset vous haueriez le saphir qui
aura foute le couleur du diamant Un
brillant et radote, il faut le faire repolir
et ensuite le faire mettre en oeuvre.

faire q'or Diamant de plust petits.
R0 sang de bouc, suede charbon vent, **tt**
faitte bouillir vos diamant en ceste compo
sition, et se rendront en sorte que vous aban
derez pour ne faire qu'un, il ny a ser
acier ny pene que vous ficiiez bouillir
de dans quinze deusaine moleflexible.

Pour delclairer diamans bruns
et noirs de ceste gravelle

R0 charbons de saux, alun de Roche p. vif. 4. lb
moulin, pene q'vil calcinees delos dedans de
chaun gros comme un oeuf de p. seon, que vous
de tremperez avec esprit de Terebentine, vinaigre
blanc, et esprit de vin par q' alle portion et dont
vous ferez une paste, et ferez une bouille gros com
me deux noix en lay elle vous ferez un petit
trou et y mettez une petite pinee de sel y en met
tez ensuite vous mettez le diamant et encor une p
ce de mer mezel avec un peu de ferebentine et
de vinaigre blanc et de p. de vin mettez tout
me de q'vil, puis mettez la bouille en un petit
creuset, avec un autre penderus la bien luttres
et y mettez ensuite au fourneau, ou vous ferez
un feu de roie et l'augmenterez iuguer a q' t. tant
soit couuert, et le laissez en ceste position
4. heures, apres quoy retirez le tout le laurier
refroidir, et retirez votre diamant.

R. 4. onc. de syfarge. faictes la bouillir dans une chopine de vinaigre
jusques a consistance de miel puis iettez dessus un pot deau et filtez le tout
chaudement et gardez surs. R. une pinte deau faictes y dissoudre 1. once de
vitriol et filtez R. une chopine deau faictes y bouillir un once de vers
un quart d'heure et filtez, meslez faictes et dissolutions ensemble.
R. de la grosse farine avec le son faictes en une paste avec ces solutions
mettez deux pierres dans un creuset donnez luy le feu de Roie sup
ce de 2. heures, et bon feu sur la fin puis tirez les, et seront faictes.

Endurcir cristail comme diamans.
R. un beau cristail ou des cailloux de barbatan ou de chatebraut,
et les enuolopiez dans un pain fait de farine dorée et chabon ana. puis
peut ensemble avec du .i. dans ce pain le cristail givra comme
serait sera enuolopé couvert de braise ardente suit dans un
four tant quil seche si fort que lon le puisse puluer et faictes
cette recoction en mesme pain por 12. fois, et durira merveilleu
sement. et pour parer le cristail il le faut briser grossierement
et le mesler avec du .i. que vous tiendrez fondu au feu tant que
tout le plomb soit exhalé et que le cristail demeure fondu
clair et beau que vous pouriez mesme jeter en lingot.

Tendre cabochons p. 353. et durer pierres p. 366.
Tendre Turquoises (moncoris) couleur d'antédo
Tirer la teinture du cuivre le jettant dans leau forte, et y tremper Turquoises.
couleur de Ruby et les tremper en suite en huile d'andros
douces tirez au feu.

Laque fine ou laque colombine
couleur de demeraude
un peu de verd de gris distillé, ou de l'indigo avec un peu de car come et meslé avec
la lard. maitre puis teignes et faictes peucher en laque la couleur, comme Ruby.

pour l'aphis
pour de l'inde, et du blanc de rayne
Durer cristail et durer pierres

R. de laque dure et lucide 4. onc. sel com. 1. on. et demie, pierre calaminaire
1. on. farine dorée 1. on. ce qui fait tout 6. onc. et demie meslez et en faictes
paste avec de fort vinaigre au milieu de laquelle mettez vos pierres et
cuisez en suite au feu plus fort
pendant un demi quart d'heure puis mettez dans un creuset couvert luffi
et de recheir, mettez apres a Δ de Roie gradie couvrant a la fin de charbon
et le feu estant éteint prenez votre pierre et raffaites la mesme chose, mais
a la 2. fois font faire la paste avec de leau de vie au lieu de .i. parce quelle
éclaircit la pierre, polissez en suite comme les autres pierres précieuses.

pour faire couleur de Jacinthe
saphire de depuis 4. grains jusques a 10. de chacun 1. onc. de cristail préparé la faire
fondre dans le creuset. Pour faire saphirs
cristail pur 1. onc. verd de 7. grains distout en .i. distillé et roché au feu puis mettez
le tout en poudre impalpable dans le creuset.

pour faire diamans
cristail pur 1. once sel alkali 7. grains et faire comme dessus.
Donner couleur de Ruby au cristail
R. une vineste, et du sang de dragon faictes la bouillir jusques a consistance de
cyron quil tienne sur l'ongle puis faictes chauffer le cristail et le jeter dans la
liqeur cyronne.

Paste ressemblant au marbre noir
 R. 2. onc. de galle que fera dissoudre
 dans un peu de plomb & a petit feu et estant
 fonde y adouter le sirop de carabe fonde
 meslé de tout ensemble, etant bien fon
 du seker le dufeu et tout chaud et le
 presser en un moule bien poli, et quand
 il sera sec lortser de votre moule.

Pour écrire sur sagathe.

Ecrire ou marquer avec une bonne Pierre
 Infernale, celle ne seffacera jamais.

Teindre Turquoise
 Tirer la Teinture de la jettant dans le
 Eau forte, dans laquelle sera trempé les
 turquoise après.

Il en est aus quelles son attribue de
grande vertu. lamillus honordus en
a fait un traite' tres curieux. sacla
ramasse' ce que ceux qui en ont écrit.
avant luy ont laisse' a la posterite'
se me contenter de parler icy de
ceux qui peuvent estre d'une grande
utilite' pour la medecine.

L'aiman.

Est un fer imparfait puisqu'on
en trouve dans les mines de fer des
morceaux moitié fer et moitié
aiman. quoyque sa couleur soit diffe
rente selon le pays d'où il vient
le meilleur est du noir suivant
ou couleur de au fort solide pour ce
et peu pesant. celui d'arabie est
rougeâtre, celui de macedoine noi
râtre, celui d'angleterre, hongrie
Allemagne est couleur de fer non
poly. gattendiet le pere fourmier derivent
de nom de l'aimant de l'amour qui la
pour le fer et pour le pole, qui d'ailleurs
a mantius. quam attrahere et retinere.
menage le denree de Adamante abla
tif d'adamas.

on s'appelle en latin magnes, d'un nom
du berger qui selon nelande le decou
vrit au mont Ida avec le fer de ra
houlette. on le nomme aussi lapis
lydius ou herculius parce qu'on le trou
ve pres d'heracles ville de magnesie
qui fait partie de la lydie. Platon
l'appelle pierre herculienne parce quelle
commande au fer qui dompte toutes
chose, elle se nomme aussi sideritis, car
sideros veut dire fer, quelle attire, elle

A molir cailloux
se faire bouillir dans du sang
de bœuf, graisse de mouton, et
du fort vinaigre.
on le dissout par le vinaigre.
et urine distillée.

corail Rouge et blanc
un et l'autre se dissolvent
dans le vinaigre distillé, à luy
de limon, et apres avoir esté
desséché, promptement il se
frient facilement
se dissolvent par la cire
sur un rechaud.
les mêmes qui se dissolvent
dans le corail, se dissolvent les co
quilles de coque.
le bœuf tire la teinture du
corail bouillie dedans, ainsi
que la cire, laquelle on met
bouillir en eau laissent puis
presser la teinture.

la Pierre du coq ditte
Alector, qui augmente la force
de milod crochite, et produite
par le coq.
calcinaon de cristail.
Cristail de roche faitte' lors
giraufeu de charbon, puis le
gattier dedans demy guesce
d'eau ou vray aigre distout
une poignée de sel commun et
retrahre a ou s. fois.

Cristal rose ceste calcination
est versus.

appelée aussi la pierre nautique, accusée de son utilité pour la navigation sont on attribue à grande gata de melphy l'invention de l'équille aimantée. Et le pere grimaldi dit que si cette équille aimantée change de figure elle perd sa force comme si de droite elle devient courbe ou si de courbe on la redresse.

L'aiman qui a plus de force s'appelle géneraux et la conserve en lieu sec et en l'air de corlatte, et encoire mieux si on la tient armée et suspendue par son équateur avec une corde à foiau pour luy laisser prendre sa situation au midi. cette armure se fait avec plaque de fer. Elle forme toujours un côté vers le Nord et l'autre vers le Sud cest sa directrice, on appelle ces côtés les poles de l'aiman, et la ligne qui va de l'un à l'autre pole s'appelle il communique ses memes propriétés au fer qui le touche ou qui s'en est passé à certaine distance et s'orte de l'aiman. Les poles qui se tournent vers les poles du monde aussi bien que ceux de l'aiman.

Si l'on présente à un aiman le pole de l'autre aiman, ils se joignent et en luy présentant le pole opposé il semble le fuir, on connoit le pole de l'aiman en posant dessus une équille en liberté cette équille se tournera de sorte que un de ses bouts marquera un pole de l'aiman et l'autre marquera le pole opposé. Si elle tombe il perd son effect pour quel que temps. Si elle se rouille ou qu'on la laisse quelque temps dans le feu ou si on la met en poudre il perd sa configuration naturelle de ses pores et sa vertu.

mathiote dit que l'aiman fondu avec
de la Brouse ou le lait de venise
couleur d'argent, comme la calamine
donne la couleur dor au cuivre.

Paracelsus dit que le vis argent ou
son huile porte la force à l'aiman com
me enamide mais dont il faut le pur
qui est caché dans l'aiman. et c'est pour
cet ymit que l'aiman attire le fer. car
naturellement tout ymit peregrin
attire celui de sa nature des choses qui
le contiennent. car pour quoy la limaille
de fer ou d'acier contene la force de
l'aiman. car c'est ymit de fer et la vie
de l'aiman qui ne peut être tiré par le
mit de vin. Prenez l'aiman chauffé la
sur les charbons jusqu'à la carde de
cette neanmoins roté et éteint le dans
l'huile du crocus martis. fait de excellent
air en sorte qu'il en imbibé assez vous
luy augmentez la force et luy poura
cher les clous d'une muraille.

Le sieur de valmont a fait un traitté sur
un morceau d'aiman trouvé au haut
du clocher de charre en 1671. qui attire
le fer, dirige les rochers vers le nord et le
sud et en de. line comme l'aiman ordinaire.

Il est dit on un aiman blanc que l'on
appelle calamine qui estoit le seul romain
d'or de l'aiman aussi bien que mativette.

l'architecte dimocrate avoit fait la voûte
du temple d'alcinoe par l'ordre de Ptolomee
son pere de pierre d'aiman afin que la sa
fuer de cette minierre qui estoit de fer y
demeurant suspendue, n'eust la mort y preint
l'exécution de leur dessein.

Pourquoy puis que l'aiman composé de ymi
ts du fer qui y sont concentrés à la force de
l'attirer, quelque autre mineral composé
de ymit des autres metaux n'aurait il pas
aussy la force de les attirer comme Plin
l. 37. chap. 10. dit que la crisocole attire
le fer.

une dragme de l'aiman commun
paré d'une drachme de son corps grossier
par un demi d'alkali se tient
la force d'attirer le fer et la vertu
de tout ce qu'il y avoit et d'avoir
sage.

l'atout et cardan disent avoir vu
qu'une qu'elle s'offroit d'aiman
blanc. perçoit l'aiman sans dou
leur ny en faire sortir une
seule goutte de sang.

lors que l'on veut emporter de
l'aiman blanc de l'isle d'Elbe il
seule aussi fort des vents et des
orages, qui font les bariments
de renfermer au rivage.

C'est sur le fondement de cette attraction que
les anciens ont debité qui estoit dangereux
de passer avec des vaisseaux équipés ou
lestés de fer sur les lieux où l'aiman
se pendre.

Soliman luy ote sa vertu d'attirer le fer
par sa propriété, c'est une erreur que lail
face la même chose.

quelques uns ont donné à l'aiman le nom
de pierre sacrée à cause de sa vertu, portée il
est bon contre la corruption et douleur
des nerfs, et tenu dans l'air dans le temps
du travail il aide à accoucher, pris dans du
vin doux il purge l'hydropisie et guérit les
blessures de frottement empoisonné, pris
avec du suc de fenouil il est bon aux
rateaux, et contre la pelade de la teste on
en frottant ditte à l'opécie de armoz (se
rard) guérit en l'auvellesse à une galle
qui luy fait peler la teste. l'aiman rend
fous ceux qui en ont mis et son contre
pois on est cor ou la pierre de mercurie.
à poids d'une dragme l'aiman donné avec
de la graisse du serpent rasilus et sué dor
tic fait tourner la cervelle à celui qui
apprend et le fait fuir sa famille et son pays.
il découvre les femmes adultères car mes
sous le chevet de la femme si elle est fidèle
elle embrassera son mari en dormant sinon
elle sautera hors du lit comme si elle
en estoit chassée par une horrible querelle.
porté sur soy il reconcuire le mari avec la
femme et le pousse avec le poux. il ote
la timidité et le roubeon. et rend agre
able persuasif et élégant. si vous le brû
lez sur des charbons aux angles d'un
logis sa fumée chasse ceux qui y demeu
rent aux quels il semble qu'elle vatom
ber. c'est une manœuvre de l'arroy pour
faire fuir d'une maison ceux qui l'habitent.

L'aiman n'est humide virgureux et
boueux de leau, coagulé par le sou-
fre du fer avec lequel il s'imprégné
parce qu'estant fait de la même
matière leurs esprits salimentaires
les uns les autres, s'attirent et se for-
tificent.

Quelqu'un croit qu'il se trouve sous la
ligne ou il contracte les deux vertus
du Pole arctique d'attirer et de s'attr-
aire de recevoir cet humide virgureux
de leau dont il est composé.

nos p^{res} modernes disent qu'il sort
continuellement du Pole de la terre
une matière très subtile et invincible
qui circulant autour d'elle sur le plan
des meridians y rentre par le pole
opposé à celui d'où elle est sortie et
passe par les poles paralleles à son axe.
L'aiman est de même et sa matière
subtile canalisée qui circule fait une
pulsion du fer qui s'y va attirer.

vous pourriez par le moyen d'un bon
aiman dont ^{la aiguille} montre sera p^{ro}voquée,
faire indiquer à un prisonnier à travers
une muraille ce que vous desirerez qu'il
sache, ses lettres de l'alphabet étant
écrites au lieu d'hebreu sur une
le bout de laquelle de la montre dont
le mouvement indiquera les lettres
du discours que l'on luy voudra com-
muniquer. Ne faisant aller par une
pierre de l'aiman dont elle sera p^{ro}voquée.

L'aiman blanc attire la chair humaine
l'aiman des p^{res} attire les métaux.

L'aiman de la lumière est l'air. et la
lumière condensée en la pierre celui de
la lumière universelle.

Je ne scais si cest aussy peu vray que si on
se fortifie par le sang de bouc (Plinius)
quil raffoiblit par teluy daile et doignon.
Pline appelle Hematites (magne)

Un aiman qui a perdu sa force que lon
frotte contre un plus fort souvre et
reprenant une nouvelle rigueur.
Mira ceste dun vene plein dhuile
danc, en sorte que laiman ait se pose
dres, perpendiculairement, sur lhorizon
et le vent m. s. dans une cuvette pour
recevoir lad. huile dans peu de jours
laiman aura attiré hors du verre
et lon la trouvera toute dans la cuvette.

La Pierre Daigle

attacher car aetos signifie aigle. il y en
a de semblables avec noir appelle
autrement scitonius lapis quelle von
tour va queir dans l'Euphratée
indes, et met dans son nid pour aider
la femelle a pondre se ocaf. elle est
semblable a la pierre daigle laquelle
en a une autre dans sa cavité.

lapis erodialis vel-aquileus qui quand
on la secoue fait entendre qu'elle en
en a une autre enfermée on elle parle
bruit quelle fait en sa cavité. il y
en a une autre espèce qu'on qu'une
argille ou terre blanche ou jaune
ditte geodes dont Dioscoride fait men-
tion on en trouve a des den en mine
la troisième espèce s'écrite mise en lieu
chaud et est nommée Epydros, et remplit
pleine d'eau quand on la remue. La
4^e est pleine de sable plus ou moins gros
la 5^e est pleine de la pierre chelidonie
felle que celle qu'on appelle chelidonie
et que l'on trouve au croissant de la lune
dans le giron des hirondelles en croi-
sant de la lune lort qu'on leur a don-
né leurs petits de la 1^e, portée, de la forme
et grosseur d'une graine de lin elles
sont deux l'une rousse. l'autre noire
la rousse est bonne contre la demence,
l'épilepsie, et donne bonne grace, la noire
apaise la colere, les furies, les humeurs
malignes, et profitable a la vie. La
6^e est pleine d'une pierre blanche
en forme de chapeau ou de bonnet dont
le dedans est comme les alules d'un gâton
ou rayon de mouche a miel.

Laurentius Bauschius pretend qu'on ne
trouve point ces pierres dans les nids des aigles
mais sur le bord des rivières et sur les montagnes

R. Lior

il est nommé dans camillus, Leonardus
Ephicus et endes, de couleur rouge. on
dit que si l'on présente une potion empoi-
sonnée à celui qui porte cette pierre
il ne la pourra bucller. ce qui fera que
il ne laura plus, d'autre disent que pour
cet effet il en faut mesler dans la boisson.
elle est salutaire aux épileptiques, elle
donne la chasse aux animaux venimeux
et que est pour cette raison que les aigles
en mettent en leur nid. elle rend celui
qui la porte sobre chaste et le preserve
des cas infortunés. ce qui est de plus
experimenté est que cette pierre mise
sur le bras ou au dessus de l'estomac
d'une femme grosse, retient l'enfant, et
mise au dessus de la visse la fait acou-
cher mise au bas du fiquier elle fait
tomber toutes les figues et le rend he-
rille.

Le noia de cette pierre, appelle camillus
sa espere de cette pierre est brune oualle
longue ordinairement de 2 à 3 pouces et
demy de large raboteuse. sa 2^e espere
chier paroitit participer du 1^{er} sa 3^e
raboteuse semble composée de debris
de petits cailloux liants bruns pour
durs et transparents et n'est guere ren-
plie que de sable. sa 4^e est blanche cendré
et renferme laquille et la marne, on croit
que mise en poudre et meslée dans un
verat elle diminue les paroxismes de
l'épilepsie si on l'applique sur la teste, on
pretend que laquille que l'on trouve
dans la cavité est radonifique et qu'elle
arreste le cours de ventre.

Voici une histoire des pierres sur l'Ethiopye
Le docteur Digby dit avoir expérimenté que
si l'on met sous un arbre en Ethiopye
un fiquier et que l'on met sous un fiquier
un cerf, les fiquiers ne croissent plus en moi-
ns de l'espace de dix heures.

RC. =

L'Esprit.

La Pierre Albeston.
voir notre traité des pierres.

814

Pierre De Serpentine

Ditte ophites des grecs que les anciens nous depeignent verte et remplie de Taches comme les serpents. Il y a une carrière de cette pierre en Tare mais elle est noirastre et grisastre. Les anciens nous disent quelle guérit les morsures des serpents venimeux appliquée dessus chaudement et buvant du vin dans le quelle aura temps quelque temps.

Leau qui sort des vaisseaux de cette pierre est bonne pour soulager les maux de feste et resiste aux venins. guérit la letargie, la colique nephretique, la fièvre quartie, excite la sueur elle est bonne contre la gravelle, elle brise la pierre, on l'applique aussi sur les Reins. on nous parle d'une pierre nephretique que ie ne croi pas la meme et dont j'ay parlé, la vertu de cellecy qui est plus fendre consiste dans un sel aperitif quelle contient.

La signature indique la vertu, contre les piqûres des serpents, celles qui ont des fignes ou raies sont utiles contre la letargie, la feste, et fièvres putrides et pourpées, prise interieurement elle brise la pierre des Reins, elle guérit aussi la colique, la Pleurisie, les Tranchées, les froidures de stomac, la goutte la nephretique, estant appliquée chaudement sur la partie malade. en buvant tous les jours dans une Tasse de cette pierre, cela soulage la fièvre tierce, la pleurisie, et les affections du foye au raport de Serapion.

The first of these is the
 fact that the system
 of the world is not
 a simple one. It is a
 complex one, and it is
 one which is constantly
 changing.

The second of these is the
 fact that the system
 of the world is not
 a simple one. It is a
 complex one, and it is
 one which is constantly
 changing.

The third of these is the
 fact that the system
 of the world is not
 a simple one. It is a
 complex one, and it is
 one which is constantly
 changing.

The fourth of these is the
 fact that the system
 of the world is not
 a simple one. It is a
 complex one, and it is
 one which is constantly
 changing.

824

Playes.

Prenez poudre de Briquet et l'ame-
ler avec de la cire et la distillez
dans une cornue a feu gradué
tant qu'il n'en sort plus d'huile.
rectifier cette huile et la garder
bien bouchée avec de la cire et bouchée
civée, ou verrez de porc et la mettre
en lieu froid.

Elle est excellente a frotter playes
et contusions, et notement aux neff
retirer, il faut en laver la playe
et mettre dessus un linge trempé en
lad. huile.

Autre.

Prenez pour 2. f. de vitriol romain
gros comme une petite feve de pari-
cot de sublimé, et grand comme une
petite piece de cristail mineral
faire bouillir a tout dans une cho-
pîne d'eau a diminution de moitié
le passer ou verser par inclination
au lieu de leau. Prenez de vitriol
voudra mieux, cette eau guérira les
playes en 24 heures, fuyentelles
a hautes du corps, et même toutes
sortes d'ulceres, si vieux qu'ils soient.

Playes simples.
La Terebentine est un vrai baume, il en
faut insinuer jusques au fond de la
plaie et en bien réunir les bords
plus frotter. Prenez de Terebentine
et bien meilleur pour cet effect, plus
aise et plus comode a s'appliquer
gluant point les mains comme fait
la simple Terebentine.

Contre Toutes Playes.

Prenez poix grecque, souffre, encens, flux,
pilez les aya. Et les assemblez avec
blancs d'œufs, et apres avoir bien
nettoyé la playe appliquez y ces
choses sur un linge et laissez y laisser
quelques jours, il faut nettoier au
paravant la Playe avec eau de chaux.

Pour fortifier les Blessures.

Après la cicatrisation si la partie
est foible, prenez une dragme et demie
d'huile de vers de terre, huile de ge
nievre dragme et demie, Terebentine
demie once, huile de muscade demie
dragme, graille d'oison 3. onces, 1. once
de Pebedelle, demi-coupe d'Aspic.
et de tout faire un liniment.

Autre.

Faitte decoction de pied de Beuf ou
de cerf et des jambes et fesses de veuille
d'hyeble, de mauves, de sauge, de
permeuse d'hyner, d'ue artificie,
de cendre d'hyeble de plantain vireux
da lun se laver le membre applique
de cette liqueur soir et matin.

Pleurésie.

maladie qui vient de inflammation de
la pleure, peau qui enveloppe le Thorax
interieurement et dont le nom derive
de Pleuron qui signifie costé.

c'est pourquoy on donne durant la
Goutte du mal de costé, un mélange
d'ayes de busche de cerise, emerveille
de chardon.
la suite n'est pas sans danger, la liqueur phlegme
se attire mit d'urine

comme la Pleurésie ou vraie ou faulx
nest causée que par une humeur acide
et aigre qui corrompe la pleure ou le
muscle intercostaux, c'est une que tout
alkali pris interieurement pourveu
qu'il soit volatil la soulagera, com
me sur de mouton de orseau fiente de
cheval, mulet, &c. ou de tout autre
excrement d'animal. mais encor
mieux un demy verre d'urine d'un
jeune homme sage et sain donné
dans du vin sucré au malade ou
du jus d'Asche, persil ou cerfeuil
quelques gouttes de nit d'urine ferai
ont encor mieux dans les mêmes
vehicules. Et exterieurement foy
cataplasmes d'alkali comme eau
de chaux, apy pilles, serice, fiente
d'animal, blanc d'oeuf, rüe de
cheminée, &c. battus ensemble et
appliqués enduits sur de la flasse.
et mis sur le mal.

Autres Remedes.

Prenez 3. cuillérées de eau de Plantin, au
tant de eau de chardon benit. 6. germes
d'oeuf battus, et fremez sur le cendre
chaude: prendre le tout au plus fort,
saigner le malade auparavant, ou
si le remede n'opere pas assez, soit
qu'il prenne un Botillon commun.

Calapilame.

829

Prenez 5. jaunes d'oeufs. une once de
poivre, autant de gingembre pulve
risé et mêlé ensemble, puis
les appliquer sur le mal.

contre la Pleuresie.

Prenez une marcade, autant pesant
de canelle, autant de girofle, mêlé
fouler ces poudres ensemble, et en
dér une poule noire foule enuie par
le dor, et mettez dessus fouler ces
poudres, et appliquez incontinent
la Poule sur l'endroit du mal et
mettez dessus un serviette bien chaude
et couvrez bien le malade, qu'il
sue fort, il faut changer souvent
la serviette chaude, et dès que le
malade s'est oser la poule, et essu-
iez bien le malade, et le couvrez
bien. Autre

La Trainasse distillée au B. m. dont
la dose est un verre d'un demisepier
après avoir de laic un oeuf en du
bouillon, c'est un sudorifique
sans le distiller.

Item mettez une Emplastre de Ter-
bentine. Autre

Prenez 7. croûtes de mulet et les met-
tez à tremper dans du vin blanc,
du soir au matin les délayer et
puis les gâter dans un linge et les
faire sécher.

se meute d'un oiseau de proie, ou d'un coq
dans du vin blanc, passé dans un linge
feront le même effect.

Pluresie.

Prenez une pomme de Reinette ou une
 la et en ortez le milieu, ou Trognon ou
 sont les pepins, et remplissez la doli-
 ban ou dencens marie, puis refermez
 la pomme et la faites cuire dans la
 cendre pelee la, et en faites prendre
 un quartier au malade couchez le,
 il dormira donnez l'autre moitié
 quelque temps après et faites comme
 devant son abbes crevera par haut
 et par bas sans danger, il s'iera et
 ce 2 heures après le repas.

Autre

Prenez un grand veau de fer de bou-
 roche que pileriez et vous faites bien
 couvrir après avoir beu pour sacher
 de s'ier et ne vous faites point es-
 ier que vous ne vous sentiez refroidir
 mettez aussi dans vos bouillottes une
 bouroche cerfeuil et chicorée sauvage

Autre

Galain de la plante de cheval fraîche ^{mettez}
 au nombre de 7. cottes avec du vin
 blanc passez le et le faites boire.

Autre

Prenez suie de cheminée que l'on a
 fissera près la pierre après avoir fait tom-
 ber la plus grosse, et en prendre le
 poids de deux liards dans un soufflet
 cela fait s'ier le malade

Autre

Prenez viron demie once de camphre
 puis prendre un pain chaud le mouir
 et le parsemer du camphre mince,
 et l'appliquer sur le 2. ortez une par
 viette en ligature par dessus

Autre

cinq germes de œufs frais et les faire
 audier en un veau de vin blanc.

Pleurésie.

Prenez une poignée de grands poireaux
des plus gros avec leur racine sans
en rien ôter, lavez les bien, les hachez
et puis prenez plein un plat de fiente
de pigeon, qu'il faut nettoier de sa
dite en ôter la plume, puis mettez
les poireaux hachés dans 3 chopines
de vinaigre faire bouillir le vinaigre
que dans une poêle pour y mettre les
poireaux, puis ajoutez la fiente de pigeon
quand les poireaux auront fait bon
bouillon ~~gros~~ garnir avec un boston
jusques à ce que cela soit en bouillie
pour tenir dessus un linge en double
et dans le temps qu'il se peut appliquer
le mettre sur le costé du malade en
sorte que la moitié du corps soit par
dessus couverte, et à l'or qu'il vient froid
le remettre dans la poêle, rechauffer et
reappliquer. Autre.

Par où que l'on en est menacé, il faut
faire ouvrir la veine du bras du costé
ou rest par la douleur, appliquer sur le
costé douloureux de la herbe fricassée
ou des cendres chaudes entre deux linges
arrosés d'un peu de vinaigre ou pour le
plus certaines d'une vessie de porc pleine
de lait de vache chaudement frite, ou
chauffé dans de l'eau bouillante, on
y fiant la vessie pleine de lait.
Si la pleurésie est brmée meublée de la
fiente de cheval dans un plat avec de
bon vin blanc, passez le tout en un linge
et le faire boire au patient.

Item vider une pome ruse de rapulpe
en la coupant par moitié et le m plier
deux, puis aiant lié les deux morceaux
ensemble avec un fil faire le cuire sur
la cendre et le faire manger au malade
qui siera en le couvant bien.

Sudorifique Pour Pleuresie &c.

Jug.

Prendre une poignée de Perre-mousse
ceueillie au pied de vieux arbre sur
tout des ormes ou il y ait beaucoup
de fleur ou graine de mousse faillies
la infuser en un verre de vin blanc du
soir au matin et en faillies prendre le
vin au malade.

Topique magnetique pour la Pleuresie.

Prendre un chat ou chatte, couper luy
les 4 pattes et la Terte, puis fender
le par l'épine du dos, et l'appliquer
sur la partie douloureuse.

Jug

834 Des Luyes Pluyes

Pluie des cendres, de la chair de la laine, du bled, du lait,
des grenouilles et mille autres choses, mesme des hommes, des
bœufs, et des fions. car tout ce qui peut estre enlevé par les
vents dans l'air en peut tomber apres avec la Pluye.
mariana dit qu'en 1464. on vit a peuille deux bœufs avec leur
charrie que la fourmante feroite suspendus en l'air.

Prenez une poignée d'oreille, autant de chicorée sauvage, et de Gourocho: frottez poignées de mauves, se rompre dans un pot et l'ey faire bouillira petit feu avec un bene deau, pour en tirer un boillon: et 2 heures apres manger a l'ordinaire.

Poitrine morfondue et Rheume.

Prenez chopine deau de vie, un quarton de sucre, demie once de Canelle, infusez les sur cendres chaudes jusqu'a ce que le sucre soit dissout.

Rheume.

Prenez scoronnaire ou salcifia d'espagne coupez les en petits morceaux et les distiller infuser soit adire la racine, et le lendemain matin passer leau et la mettre sur le rechaud a chauffer dans un demirestier deau ou vous aurez mis assez bonne quantite de scoronnaire, a distiller le matin a cette infusion deas caillerées de syrop violet, autant de vin blanc, le sur d'une moitié de bigarade ou au defaut d'une orange aigre, et laisser toute cette liqueur la plus chaude que faire se pourra, demeurer couverte une heure apres, si l'on s'ue c'est un bon effect: si l'on ne s'ue par ce remede ne l'asse pas de purifier le sang par la Transpiration.

Toux. Inflammation de poitrine.

Deux poignées d'orge commun mouliées mises en 4 pintes deau commune les faire bouillir jusqu'a diminution du quart les laisser refroidir sous 6 heures apres y mettre une once de sucre sur chag; pinte et faire tout bouillir sur feu clair et escumer continuellement et quand il en aura plus de came le syrop est fait.

Syrop de choux p. 175.

Pour Rhume. Ptiranne.

Demie poignée d'orge, une poignée de Raisin, un barbon de Reglisse. 6. figues seches coupées par morceaux. Les faire cuire dans un pot d'eau que reduirai aus 2. tiers, puis mettrai un gros morceau de sucre, et faire encor reduire a un tiers, et ne le point prendre chaud.

Autre

Gros comme un noix de sucre candy. Dans le corps d'un poulet, deux poignées d'orge ordinaire et bien nettes, 7. ou 8. feuilles de poelle ville deches les apothicaires faillit quari comme de la fonte en prendre un bouillon en se couchant et se levant.

Pour le Poupon.

Prenez le poumon d'un Renard en vie bien net le 24 heures dans du vin blanc, mettez le dans un pot neuf sur quelques barons quil ne touche pas au pot et le faire secher a petit feu au four en le couvrant bien, puis le pulveriser, et apres pour estre purgé auparavant avec 2. onces de manne et un gros de cristail mineral dans un bouillon, prenez aussy dans un bouillon le poids d'un escudecette poudre. prenant tous les soirs du Jus d'ache, ou en mangeant tous les matins 2. ou 3. plantes en attendant que lon aie ce poumon de renard.

Poupon Ulceré

Prenez les petites feuilles tendres du pui d'aine non seches, pilez les dans un mortier avec du vin de ruyne les presser dans un linge et en frotter toute la tumeur et de ces feuilles de grandes feuilles de pui d'aine les laisser secher a l'ombre, et en fumer dans une pipe au lieu de Tabac.

Poumon ulcéré

Prenez tous les matins 4 onces de Tisagne
faite de decoction de patte et queue de
crevisses en eau d'orge avec deux
dragmes de sucre.

Pensez avec la poudre de sympathie le
pus ou crachat poury du pulmonique.

Une demi once de suc de Basilic prise
avec demi scrupule de safran.

Pulmonie.

Prenez feuilles de violettes et autant
de cerfeuil par darne, pied de chat coque
liost, polipode de chene, pulmonaire,
2. onces de guaiuber, faites bouillir le
tout en 3 pintes d'eau mesure de paris
se laisser diminuer d'un tiers puis les
passer et presser serrer le marc et le re
passer de rechef, et de ces 2 pintes de
decoction restant y mettez 12 onces
de sucre, et faire bouillir le tout
un bon bouillon seulement.

Les Personnes medio crement incommodées
ne prendront qu'un verre le soir en se
couchant, celles qui le seront beaucoup
en prendront un verre de bon matin l'après
à dix heures, et à 3. heures en se couchant
se faisant chauffer tant soit peu dans
une écuelle, et continuer tant qu'on
s'en trouve bien.

Aube
Buidez un chapon maigre, mettez dans son
corps une roüelle de veau hachée bien menue,
avec du sucre égale partie, recousez
le chapon fait et le portez au bain marie
le feu de veau et de sucre qui degouttera
donner en 3. cuillerées à chaque fois au malade
3. heures devant et après le repas et continu
er jusques à guérison.

Pulmonie

Prendre le poulmon d'un Renard seché au
four comme des os reduit en poudre et le
tamiser et on
nomme la poudre pour le poulmon. se
malade pendant 15 jours ou on voit presdra
plein une cuelle de lait de vache tout
chaud crainte qu'il ne se foidisse. Il faut
faire chauffer la cuelle et y mettre une
pinnee tant de poudre de poulmon de Re
nard que de laube meslé on semble
et les mesler dans le lait avant que
de boire. Son boire ordinaire doit estre
de ptisane faite avec colopandre pe
tit capillaire, chien dent reglisse effile,
il peut aussi boire du petit lait. Il
peut purger tant apres que pendant les
remedes avec deux ou trois gros de séné
infusé dans leau froide ou lon dit ou
dra une once de manne apres les remedes.
pendant 5. ou 6. jours il faut faire
boiillir un boiillon un gros ou
deux de séné, selon la force des per
sonnes dans du petit lait et le faire fier
le matin pour le rechauffer. il doit aussi
user de ptisane de racine de mauve
il en faut prendre une poignée les faire
boiillir dans 3. chopines deau, jusques a ce
qu'elle diminue a une pinte la couller et
mettre dans la collature un demy quarton
de sucre, il en faut prendre tant les soirs
un bon verre du moins quinze jours. ne point
mettre de poivre dans ce que lon mange,
saller peu ne manger ny poireaux ny oignons
mais faire des potages d'herbes, d'asperges, user
de ptisane folle d'une poignée d'hysope
dans 3. chopines deau qui ne faut pas faire
diminuer que celle cy de 1/4 ou lon mettra
boiillir du mesme temps un demy quarton de
sucre il y faut laisser l'hysope dans le commen
cement on fait une ptisane d'une poignée
de
avec la reglisse dans
3 pintes deau, il seoit aussi bon que le ma
lade prit du lait d'asne.

Pulmonie Eprouvée.

859

Il faut bien fambler de la farine d'orge
et en emplir un sac de coutil bien fin,
et bien cousu en forme de chausse d'hypocra-
tes, ou coeuche de capucin par les deux
bouts en pointe bien compresses de la
farine avec un petit maillet de bois rond
mais plat par le bout. Le sac bien
plein et bien recousu, il faut l'entor-
piller et le lier bien serré avec un cordon
en sorte que les four du cordon s'entre-
touchent pour bien faire; il faut comme
ser par le milieu, si bien serrer le 1^{er} four
et même le fixer avec quelque point
de quille pour ne point tourner. En faisant
les autres four il faut 3 personnes, l'une
à tenir et rouler le d. sac sur une table
et le fourrière à tenir red de la cordon
et en fournir peu à peu à mesure qu'elle
deux autres l'entorpile ront, et pour
faciliter au 3^e son office il faudroit
faire tourner le cordon autour de quelque
pilier, ou du milieu d'une croisée de
fenestre, et à chaque four il faut qu'un des
deux autres, 1^{er} qui un bon maillet en
main et qu'il batte tout autour du
sac on pourra en faire deux sacs par cha-
que fois que l'on fera ce remède en liant
les 4^{es} four on aura laissé un bout de cordon
pour le pouvoir noier avec laube afin de
lier et couvrir laube bout du sac et à
chaque bout. Il faudra fixer et arrêter le
cordon avec une halleine et du lignoul.
Le tout étant ainsi préparé, il le faudra
mettre bouillir dans une chaudière en sorte
que le sac ne touche point au fond ny ne
traverse pour cet effet mettre quelques bri-
lots dessous et dessus de petits batons croi-
sés. Il faudra que l'eau soit quasi chaude au
point de voir fumer la main avant que de y poser le
sac on le bouillira doucement et à feu
modéré de peur de brûler la farine et continuer
toujours sans interruption à la faire bouillir da-
cement, et parce que lad. eau se va gresser il
faut avoir un autre vase plein d'eau bouillante

a costé pour en resfourmir, il faut que la chau-
diere soit bien recouverte avec quelque chose
tant pour entretenir le bouillon que pour
empêcher l'évaporation, il faut que cela
bouille 24 heures. Durant lequel on
mettra les saes 24 heures dans un four avec
que le pain en serative et on refermera le
four.

on otera l'écorce de cette masse peignée
mesure qu'il en sera besoin et son ne pren-
dra que la moelle que l'on pulvérisera
dans un mortier et pour chaque prise

cette bouillie se fait avec du lait plein une cuiller d'argent comble qu'on
fait avec un bon d'œuf, sepech de l'œuf petit à petit pour en faire une
bouillie si claire qu'elle soit potable et
cony met du sucre rotat comme
fait

la faire passer au feu modéré estant
cuite on y mettra le poids d'une piece
de quinze sous de sucre pulvérisé on la
donnera au malade le plus matin que l'on
pourra sans leveiller si faire se peut afin
qu'il puisse dormir la dessus et se mitonner
2 ou 3 heures de temps pour en pouvoir
faire la digestion.

Tantant que le lait fonde la fure à ce
qui en ont jay coutume de faire cette bouillie
ou dans du jus de poulot, c'est à dire un
bouillon qui se fait avec du jus de bœuf ou
mouton, ou de l'un et l'autre c'est à dire dans
leau ou ils ont bouilly demy heure ou 3
quart d'heure.

Pour la Toux

841

rell. - Incorporer fleurs de soufre avec eau de
chaux de chélida et la mesler avec un
pneu.

Les fleurs et le lait de soufre sont bonnes
pour les poulmonz

J'ai dache, apy, ouciloy pilé avec une cui-
llée de vin blanc, pris le soir en se couchant
deux fraies de doit en un verre.

Si vous ferez le lait du $\frac{1}{4}$ et que vous en
méliez une demie onc. avec 1. lb. de sucre blanc
et que vous en faires de tablettes dures ou
pille ou 2. une seule est capable de fies
les defluxions de la poitrine.

Handwritten text in a cursive script, likely a historical document or manuscript. The text is written in a single column and appears to be a letter or a record. The ink is dark and the handwriting is somewhat faded and slanted. The text is written on a piece of aged, slightly discolored paper. The left edge of the page shows the binding of the book, with the edges of many other pages visible. The right edge of the page is slightly irregular, suggesting it might be a flyleaf or a page from an older volume. The overall appearance is that of a well-preserved but aged historical document.

Puanteur Vaiselles.

843

• Racine d'artichaut cuite et appliquée, elle chasse aussy le puanteur
de toutes les autres parties du corps cuite en vin et beue fait antonies
et fort puiant.

844

Handwritten text, likely bleed-through from the reverse side, including the word "Hoff" and other illegible script.

Prenez en vous couchant une cuillerée
de vin de reglisse noir, et après chaque
repas, autant de miel commun que

la conserve ^{Aube} d'Ache, et leau distillée d'ay
ou relég sont bonnes, aussy bien que le
suc d'herbe verte pilé avec une cuillerée
de vin blanc pour aider a l'expression
pour l'usage dit pag.

Suc de Reglisse Blanc.

Prenez 4 dragmes de sucre raffiné regli-
sse 2. dragmes. Iris de florence ~~dragmes~~
dragmes poudre. Anis 2. dragmes.
Il faut subtilement pulvériser la fiente
dissoudre de la gomme adragan
en eau rose, et de cette eau vous ferez
paste avec les poudres bien meslées
dont ferez pastilles que l'on secher
et en userez contre la toue.

Purgatif.

Preparation de scamonee.

Piler 2. onces de scamonee q. s. sient
puis y mettré 12. onces de mat de vin me-
les bien et mettré 2. heures au B. M.
puis filter ce qui sera dissout pendant
qu'il est chaud, et verser dessus ce qui
est filté 2. onces de eau rose et il se
fera un precipité, vous vuiderez leau
par inclination, laver ce Precipité
2. ou 3. fois avec eau rose et le
secher a feu lent.

Autre Preparation de scamonee
Pulveriser la en petit mortier, et la ta-
miser sur du papier gris et l'exposer
sur la flamme du feu de coupe qui
se fait en iettant de la poudre de su-
fre en un rechaud, alors la poudre fond
il la faut verser quand elle est fon-
due en une terrine ou en le sucre
en poudre avec eau de vie et la mouir
incessamment iusques a ce qu'il se face
un syrop. passer le tout dans un linge
et la mettre dans une fiole bien
bouchée, on en prend une cuillerée
dans le besoin et on verse deau ou sy-
rop apres, puis deux heures ensuite
un bolusillon.

Au plus difficile a remouvoir la dose
est de cuillerée et demie. pour cette pre-
paration prener demie once de scamonee
preparer 4 onces de sucre un syrop de
bonne eau de vie.

Syrop de sante Purgatif.

Prenez deux livres de Roses de province
éfeuillées, une livre de sucre un
pot d'eau de fontaine et mettez le
tout dans une poelle ou bartin
et le faire écuimer a petit feu jus-
qu'à ce qu'il soit en consistance
d'un fort Syrop, et le tenir dans
un pot de tene, en prendre une
bonne cuillerée, ou deux petites
en se mettant à table, c'est à dire
les prendre en deux fois, et deux
ou trois heures après le dîner on
s'apercevra de l'operation.

La fleur de Perscho, les Roses
muscades sont purgatives.

Syrop de Roses.

Mettez dans un pot neuf un pot d'eau de
fontaine, et le portez au soleil après y avoir
mis des Roses de province parties et infuser
un jour ou deux puis collez les dans un
linge et mettez encore d'autres roses à infuser
deux autres jours. il faut mettre une once
de sucre avec laquelle on fera faire un
petit bouillon et continuera mettre des
roses dans lad. infusion au soleil le space
de 8 à 10. jours du moins puis on la cou-
lera encore une fois dans du linge pour
remettre des roses et la bouillie sera
peu, la remettre à infuser encore au
soleil 8. autres jours dans lequel temps
on le coulera pour y remettre d'autre
sucre à la pesanteur de lad. infusion puis
on fera bouillir le tout en consistance de
syrop.

Pti *panne* rafraichissante.
et desopilante.

Prenez une poignée d'adiantum, de cetera,
salvia uita, polio, et scolo, prenez
une poignée de chacun, avec deux ou
trois poignées de Polipode de chevre,
deux gros de cristail mineral, un citron
coupé par roüelles bien menées,
le tout infusé dans deux fiert de
vin blanc a froid, pendant quarante
heures, et en prendre a jeun le matin.

Autre

Rx 4 gros de sene autant de cristail
mineral, un citron coupé par roü
elles, une poignée de pimpinelle,
demie once de bon reglisse, le tout
infusé dans deux Tierc deau a
froid pendant deux fois vingt quatre
he heures, sur le tout un gros de
Rhubarbe. tous les matins un verre
a jeun, et deux heures apres un baü
elon, on en peut prendre un verre
apres midy.

Pour purger
une once de Tabac dans une
chopine de vin blanc, infusé a
froid deux ou trois iours et en
donner environ un demi septier
il faut que ce Tabac soit du
meilleur a fumer.

Dans un laxement, du tabac a
mâcher gros comme la moitié du
petit doigt, apres l'auoir esfilé,
et le faire bouillir avec le vin
en decoction ordinaire.

Purgation facile pendant 8 jours
On fait monder et piler une livre de crème
de Tarte, Très subtilement comme du sucre,
que l'on met en une boeste, dont la dose est
plein une cuiller d'argent, quand la vuide
succesivement en mangeant son potage,
et l'on continue a diner a l'ordinaire. —

892

854

856

858

Roger

Préparation de gomme gutte.

Prenez 4 onces et demie de gomme gutte
laquelle couste 12 ou 13^s. la tenez avec
un brazier de charbon et de rou
fre sans cendre pile avec le quel l'emet
tant dans un rechaud vous calcine
rez vostre gomme gutte sur 3. feuilles
de papier gris jusqu'à ce qu'elle soit
bien purifiée et sur cette quantité de
4 onces et demie de gomme bien cal
cinée vous meslerez demy quart d'once
de canelle reduite en menue poudre
et bien pilée Cela fait des merveilles
meisme pour la goutte prenant un
bouillon une heure apres, cette poudre
cuite et preparée de puis 12 grains
jusques à 18. est la Dose.

Purgatif en Poudre.

Prenez senné mondé une once, dia
grede 3. dragmes, Turbit demie once,
agaric 3. dragmes, demie once de canelle,
gingembre, semence de violette de mar,
parties égales pour faire une once,
2. dragmes de crème de tartre et
demie once de sucre, le tout pulvérisé
la dose est d'une dragme dans du bouillon
ou vin, on en fait aussi pilules, bol
apparié de dorté on en peut user 3 fois
la semaine si besoin est, elle empesche
le calcul et la matiere de goutte.

Roger

Rx 10 grains de Raitine de galap. 10 grains
de dragrede, et 2 grains de 7^e dour en pilules.

Gomme gutte 859

Sixer

Poudre purgative.

Prendre 1. once de Galap. demi once de
gomme gutte, pulvériser le tout la dose
est de 70 grains aux enfans, depuis 7
jusques à 7. ans, et de 10 grains jusques
à 15. la plus forte dose est de pulvis
15. jusques à 30 grains dans du vin
blanc. elle est bonne contre l'enflure,
il ne faut pas user dans la toux
pleurésie, inflammation, ou femmes
grosses.

Poudre purgative de Daniel.

Prendre Galap. mechoacan ana, une
dragme trois deniers, Scamonee demy
dragme le tout en poudre, la dose
est du tiers de la recipe, prise dans
un verre de vin blanc ou du bouillon
ou un jaune d'œuf. bon contre les fiè-
vres fébriles et quarte.

Remède pour Purgations.

Prendre laictues cerfeuil ana, une
poignée faire le bouillon dans
demy septier et demy d'eau, qu'on en
reduise à demy septier passer leau
des dites herbes et mettre infuser dedans
la peranture de fait eue dor de senne
un escudor de cristaal mineral une
pincée dans un ver, et une once de sa-
marind. passer infuser et le tout sur
cendres chaude et le passer.

Partes medicinales.

Prenez une once et demie de Tene
a potier, merle, y demie once de crocus
metallorum, que mettez en poudre, frot
techer la paste a lente chaleur, vous
la ferez semper enveloppée d'un linge
double, froid 24 heures dans un pot
de tene rempli d'un demi-septier de vin
et en donnerai a chacun selon leurs
forces une a deux cuillerées de puis 3.
jusques a 5. ans. a 7 ans 4 cuillerées,
a 15 ans 7 cuillerées, et la plus forte
dose est de 10 cuillerées qui feront
4 onces, et une heure apres un bon
llon, on pourra mettre un peu de
sucre pour les enfans degouter.

Ceremede purge haut et bas on le
donne 2. ou 3. heures avant l'accès.
aux fievres intermittentes.

Purgatif sans Tranchée.

Prenez Galap, Ramonée, aloz, et gom
me gusse ana. et les pilez chacune
son particulier, joignez les ensemble
et les fairez Boillir dans un pleilon
jusques a ce que tout soit fondus
est de paste et lors que tout est froid
le mettez en petites pilules, il en faut
prendre quatre et suiper avec y fort
bonne pour la poitrine.

Bonnes Pillules.

Prenez le petit pipon d'inde qui a
 l'ecorce en forme de chapin, otez
 l'ecorce et le pilez, y adjoignant pour
 liaison du Torte calcinez le quant
 en de la mie de pain bien broyée
 semble en forme de pâte, et si la pâte
 estoit trop dure, vous y pouvez
 mettre du vin ou eau de vie, et laissez
 secher la pâte afin de la faire plus
 dure pour enfans et foibles, une
 once fait coster pour les vers, pour fièvre
 quartie en deux prises, l'une deux
 heures avant l'aube l'autre 4 heures
 apres, et une heure avant l'aube
 prendra un grand verre de suc de
 bouroche, la prise est de 2 pillules
 grosses comme un petit grain de
 moutarde, et ne point boire 4 heures
 apres, puis un bouillon de fleurs
 apres la prise en pain de charbon
 comme cuite, bonne contre colere,
 fièvre, petite vesalle, jaupisse, pour
 une peste de vers, billo.

Pisieranne Purgative

Prenez une once de sene, un pounday,
 un sou de regliste, dix verres d'eau,
 laissez bouillir jusques a consom-
 mation de deux verres, et la prise
 la dose est d'un verre huit matins de
 suite contre les vieux maux de testicle
 billo melancolic. colere. Roins, gonorrée
 opila fions internes.

Pilules generales.

Contre toutes maladies meime venereuses
le matin a jeun au poids de 7 grains.

Prenez une once de petit piquon d'inde
et le pelez, 1. once de gomme gutte, 1. once
une once de scamonee avec 1. once de rosee
ainsy que la gomme, le tout bien puluerise
une once de Galap. puluerise. 1. once
et demie de Catolicon double. 1. once
de Syrop de rosee paille, Demie once
de Rhubarbe en poudre le tout mesle
et bien pastris avec la main, et mis
en une masse, et pres en pillule on
les donne a jeun, et deux heures apres
on donne un bouillon, le ion de l'acur
contre les fièvres qu'on double quatre
fois et continue.

Purgation bonne.

Prenez un gros de Rhubarbe, canelle
20. grains Galap 20 grains, un gros de
sel vegetal, une once et demie de manne,
faict infuser du soir au matin dans
eau chaude et le matin y delecte la
manne. et suke

Prenez rubarbe, scamonee, cologuite,
anis, fenouil, de chacun demy gros
le tout en poudre avec un gros de nitre
mineral, le tout infuse dans un tiers
de vin blanc du soir au matin, on en
chapee matin 3. matins de suite.

Lisez

Ces pillules

Sont tres-

Bonnes mais il

y faut ajouter une

dalos a la

Composition.

Stivanne de Sante.

Prenez demie mesure d'avoine nette
et lavée, et pour un pou de chiorée
sauvage nouvelle a machée, cela
dise une petite poignée et la mettez
à bouillir en semble dans 6 pintes ou
4 pots deau de rivière pendant 4
ou 5 heures à moien bouillon puis
ajouter une demie once d'her
spécial mineral et 3 ou 4 cuillères de
meilleur miel à manger faisant en
viron le poids d'un quarton et
remette encor le tout à bouillir en
semble pendant une demie heure
et après passer le tout par un linge
et mettre l'eau qui en sortira en
une cruche et la laisser refroidir
Prenez deus bons ventres à coeufer
quelque heure avant manger et
après midy froid ou quatuor
après le dîner 2 autres vents, et
faire cela 15 jours, sans se faire saig
ner, ny bouillon ny souffrir
vivant à l'ordinaire. les infirmes
ne prendront qu'un vent, il est
diurétique, il fait toutes évacuations
il est bon tous et en tous temps
et l'est.

Panchimagoque Purgatif des f. humeurs.
C'est la gomme gamba préparée comme
gomme gutte. 20. jusqu'à 40. grains
en pillules, et un bouillon 2. heures 24. h.
après, et ne point sortir ny dormir.

- Purgation Douce -

Prenez Senné 2 gros et douce
grain de Rubarbe, autant d'agaric.
manne 3 quarts douce, faillie in
fuser dans une decoction de Chitorai sauvage.

Les purgatifs de la basse region ou inferi
eure du corps humain sont salés, aulx,
les pilules stomachiques de pommes, Aram
passees d'aloës, suc de Rosy parles, portulacé
Rubarbe, sangula, casse, Sapi azali.

Pour la partie moyenne 20. jusqu'à 30 grains
de porchi magogue en pilules 4. heures avant
le bouillon.

Quant à la region superieure (la Tete) les
purgatifs et toute l'habitude du corps, il
faut user d'extrait de coloquinte, de puris
et jusqu'à 30 grains, selon l'age et les
foies. Les extraits n'ont point besoin de
correction le mieux estant le pur.

De conseil d'interne le meure d'our au pur
gation de l'inférieure et moyenne region
la purgation si en l'encas de ne se pisse
soit faire en automne et au printemps
les pilules ou tentures de roses ou fleurs
de violette corrigent l'altération qui est de
la purgation.

Quinte Essence.

Ce nom est un Terme general pour
exprimer ce qu'il y a de meilleur et
de plus exquis dans le corps natu-
rel, extrait par art chimique, et
leur substance pure qui contient pre-
cisement leur vertu.

Car les philosophes pretendent qu'on tire le
corps des quatre elements qui forme
celuy de tous les minéraux, et qu'en
suit une cinquieme partie essenti-
elle, corps celeste ou reside leur
vertu leur efficace au quel ils
donnent le nom de quintessence.

On tire cette quintessence des vege-
taux, des mineraux et metaux, et
des Animaux.

J. Essence de Vin.

Prenez la meilleure eau de vie elle
mettez dans une bouteille a long
cou bien lutée avec cire et quel
ny aie qu'un fiord du vaisseau plein
enveloppez la dans le fang de la
eau en bas et le cul en haut la
chaleur fera monter la quintessence
et la ténacité descendra en bas
dans le cou. apres cela orfez la
bouteille sans la troubler, et vous
verrez la separation de la quinte
essence d'avec le trouble puis
percez la cire qui sert de bouchon
avec un poinçon, et laissez évaporer
le trouble jusqu'au clair, puis
resenez la lièvre.

Jay inventé une machine pour
tirer tout d'un coup le nit par du
vin sans qu'il ait de flegme pour
cet effet ie dispose une refrigeratoire
sur une table a portée de la coupe
de cuivre ou ie mets le vin sur un
petit fourneau mediocre dontiente
tient le feu avec du bois coupé
menu. en sorte que la vapeur du vin
qu'on a voit passé a travers le ré
frigeratoire qui est disposé dans un
poinçon ou menu de plomb sur cette
table, est recue dans un 2^e re
frigeratoire disposé dans un 2^e
fin de plomb renfermé dans un 2^e
refrigeratoire disposé a un estage
plus haut sur une selle posée sur
la mesme table en une banquette
proportionnée au serpentif fait de
plomb dont l'issue va aboutir a
un troisieme refrigeratoire enco
plus eleve dont l'extremite du ser

Tirer esprit de vin de peau
de vie sans feu.

mettez infuser 1^{re} livre de tartre calciné
dans chopine d'eau de vie du matin
au soir versez par inclination,
une que de sechant votre tartre
seulira toujours, le sel de tartre
fait mieux

pentin fait en sigas et enfermé dans
 un vaisseau de fer blanc pour en con-
 tenir leau. aboutit à un alambic
 de verre posé sur la faîte de son fourneau
 et par le bec de cet alambic au verre
 ne distille que le pur esprit d'un
 sans mixture d'aucun flegme que
 ces triples refrigeratoires retiennent
 en sorte qu'il ne peut arriver qu'
 que à l'alambic ou le seul esprit
 à la force de relever voir après
 par la machine. La courbe de verre
 a une forme de tonnoir par lequel
 que son bouché bien quand fleur
 distille et robinet par lequel pour
 vider le flegme et le rendre de
 temps en temps sans rien de placer
 ny de luter



On peut faire une quintessence d'atout autre
esprit qui se pose & s'entretient en
le traitant comme nous avons dit
de celle du vin ou de l'eau de vie.

Tout metal Rougi et éteint en
cette quinte essence ou autre esprit
de vin pur y se pose & la q. essence
est repetant plusieurs fois le sou-
vement et l'extinction. et l'on
en peut faire ainsi un or potable
comme l'ay dit pag.

L'eau de vie reparte a la corrup-
tion, et garentit de toute vermine.
soit pure, soit meslée avec l'eau
chaude pag.

On y met aussi du vis argent de
dans meslé avec blanc d'oeuf &
de la poudre de staphiragria. le
vis argent étant mortifié on
met le tout dans un nouet que
l'on pend au col et il ne reste
aucune vermine.

Si l'on mettoit aussi ledit vis
argent dans de l'eau de vie elle
auroit cent fois plus de vertu pour
ce qui est dit.

La vieille est refordée en prenant
de la quintessence d'eau de vie cy
dessus. dans laquelle mettez de
la quintessence, d'or, et de perles
un grain de chacun ou deux il
donne la vie aux agonisants.

Esprit de vin Parfait sur le sel de ☐.
Mettez 2. ou 3. pintes d'esprit de vin dans une cucurbitte sur un lièvre de sel de
tarbre, le tarbre se fendra et attirera le flegme de l'esprit de vin. versez
par inclination led. esprit de vin et le remettez sur nouveau sel de tarbre
et faites de même pour la 3^e fois et si vous voulez ne point mettre de
nouveau sel de tarbre il faudra dorer le 1^{er} qui aura servi & le 2^e
fait en vaisseau circulaire ou de rencontre bien bouché sans feu.

Quinte essence de q. Essence
ou feu Humide.

mettre la q. essence de mercurcy
apres. ou sublimer avec vitriol
et sel commun. Joigne y delay
moniac sublimé, safoin ana. bri
se le tout sur le marbre et le
laissé estendu a l'air humide ou
a l'acide, et le tout se convertira
en eau, que mettra en verre bien
bouché.

une goutte de cette eau tombant
sur la main, ou sur une lame
d'argent ou de cuivre les percut
en un moment, et les metaux com
me argent, cuivre, ou etain y
sont convertis en semblance de
perles.

si lon scauait adoucir cette eau on
esteindroit tout feu volage et de
St Antoine dans un clin d'oeil
et lon gueriroit soudain tous les
ulceres et maladies corrosives, et
se ne doute point que la chaux
vive, la glace, ou l'on euvre
la doucit bien mieux que le sel
de tartre ny le nître finé.

neanmoins pour cette operation
prenez du meilleur tartre calciné
dans un vaisseau de verre ou ferre
iettez dessus du meilleur esprit de
vin mettant la chappe, et l'esprit
de vin sortira si debile qu'il n'est
propre que laver les plaies ou les
yeux, repetez cela tant que le tartre
soit tres fort apres. le faut calciner

a chaque fois apres le mettre sur le
marbre et il se resoudra en eau que
garderai en une fiole,
avec cette eau mettez du sel armo-
niae et scellez la fiole que sa
vertu ne se perisse, elle guert dans
un moment toutes plaies d'araignee
et detache toute chair sortant
de son lieu.

Pour rendre sa vertu au dernier
degré mettez y de ce feu humide
cy devant, si vous ny mettez point de sel
Armoniac, et que vous y mettiez
de l'argent vif sublimé avec peu
de chaleur elle se ~~transformera~~ transformera et re-
druira toutes les chairs des corps.
cest un grand secret.

O. Essence de vif Argent.
Quand cest sublimé on le met dans
un bain scelle par 7. jours naturels.
avec 3. charbons et il se mit se calcine
ra dans l'estuve chaude et sec. apres
le faut broier sur le marbre imprépa-
blement et puis dans un alembic de
verre et distiller au B. M. a la va-
peur de l'eau, et le mercure se con-
vertira en eau ce qui passera tres
clair et qui est la quintessence de
mercure dont nous venons de faire
mention. et du vitriol merle ensemble
qui contient en soy le secret des se-
crets. notez qu'il faut que le feu
ne soit pas grand et qu'on puisse
tenir la main au d. fourneau et
bien sceller le vaisseau contenant
la quintessence. et cecy est une
chose si grande que l'on ne l'ose
dire et qu'on ne la sauroit compren-
dre.

Liscer

9. Essence de Fer et Cuiure. ^{maria}
 Prenez de leur limaille, que mettre
 en fort vinaigre, avec du sel commun
 ou armoniac, dans un vaisseau de
 verre au soleil le plus chaud et
 il releuera du Crocus du fer. et du
 (fleur d'iris) fleur de cuivre ou verd
 comme avec le vinaigre on fait la
 cense du plomb. —

Vertu du Cocus martir et de son
 Essence ^{Pointel.}

La dose est de 5. 6. ou 8 grains, au
 plus robuste de 10. nous en avons
 desia parle pag.

Son essence arreste le sang et le mois
 aux femmes de lors qu'il y a perte de
 sang, ou si il a une hémorrhagie
 et est excellente contre les fleurs
 blanches.

Contre la gonorrhée, dysenterie, hémor-
 rhée, incontinence d'urine, et hémor-
 ragie tant interne qu'externe.

Pour l'hémorrhagie si en faut prendre
 depuis un scrupule jusqu'à demie
 dragme avec 3. dragmes de coïn cordon
 ou gelée de coïn ou conserve de Rose.

Il arreste le sang des plaies en frottant
 dessus ainsi que les potirons croissant
 au pied de bouleaux arrestent les emor-
 gis externes.

Cette essence sert pour soulager les dou-
 leurs du foie et de la rate avec caude
 ceterac, capilli venoris, et Tamaris. et
 pour la douleur de foie dans caude
 chicoree, aigre moine cela apaise le cra-
 chement de sang.

Pour l'hypochondrie et maladies de poitrine
 qui ont besoin de consolidation, elle corro-
 bore le ventricule, et arreste le vomissement
 en boivin, ou avec conserve rosate.

g. Essence de Soufre,
Orpiment, etrag de Dragon.

Mettei du soufre puluerisé dans de
vielle urine sur le feu, tant qu'elle soit
colorée verre la par inclination, et
en mette d'autre tant qu'elle ne
colore plus. faitte évaporer ce
dissolvant et la g. essence demourera
au fond mette la dans un large
vairreau de verre avec vinaigre qui
remettei sur petit feu et lent, que
s'il y auroit demeuré de la graisse
du soufre, il selevra par la force
du vinaigre en forme d'une nuée
noire qu'il faut ôter avec une
plume, et la quinte essence sera
purifiée comme or.
Faitte aincy des autres comme
Arcenie, orpiment, et autres mine-
raux.

g. Essences de Plomb.

Erseim, et Argent.

Prenei esprit de vinaigre dans
lequel mettei de tres bon sel de
forte calciné, le tout en vairreau
avec la chaux, lutant promptement
et la mettant au fumier par
dix jours, puis la distiller au
fourneau, le vinaigre montera
le 1^r et la quintessence montera
comme argent vif.

Quingina alorala

page 401.

si devant.

9. Essence du mercure
nommé fait de vierge.

Prenez du mercure sublimé ou de
la quintessence d'iceluy comme il
est enseigné cy devant, mettez le en
un vaisseau de verre ou vernissé
bien large, que mettez dans le
four des philosophes afin qu'il
reçoive également le feu toute
lentour. Laissez ly huit jours.
après broiez imparfaitement
sur le marbre, puis le distillez au
bain a la vapeur. et le mercure
se convertira en eau. Or le dit
vif argent n'avoit esté calciné
dans le fourneau il ne se conver-
tiroit point en eau ou 9. essence
ou fait de vierge; Nottez qu'il
faut mesler le mercure avec le
vitriol comme il est dit cy devant
et ces deux quintessences de mer-
cure et de vitriol meslées ensem-
ble contiennent en eux le secret
des secrets.

Le feu du fourneau ne doit estre
plus chaud dans un temps que dans
l'autre, et ce a y pouvoir tenir la
main sans estre brûlé et le vaisseau
bien scellé a cause du mercure.

9. Essence du ζ sublimé

Du vitriol ou couperose.

Prenez mercure sublimé avec vitriol et sel commun, faites le dissoudre dans eau forte faite de nitre et vitriol, mettez le à distiller et l'eau montera la 1^{re} puis la 9. essence montera des 3. ensemble l'autre blanche que de la neige, il restera au fond des fleurs noires. Reiterer la distillation avec l'ad. eau jusqu'à trois fois tant qu'il ne demeure aucune fleur.

Il est incombustible, et si vous voulez tirer la quintessence du vitriol mettez cette quintessence en vinaigre distillé, et quand vous verrez le vif argent au fond, ~~de~~ la 9. essence du vitriol sera dans le vinaigre: reprenez d'autre vinaigre et l'y éteignez du rouge plusieurs fois, et mettez covinaigre avec celui de la 9. essence et vous aurez une chose fort rouge la quelle vous distillerez par un filon, puis la mettez dans un vaisseau de verre fort large, dessus un petit feu, et recueillez les nuages qui s'engendrent au dessus, et il vous restera au fond la quintessence plus belle nommée le rouge des phés, il congèle le mercure en blanc. on le peut sublimer ensemble, cette quintessence guérit les maladies corrosives, et la quintessence de mercure guérit les fistules et cancers. &c.

g. essence Deau de vie.

Cette g. essence Deau de vie ou de spirit de vin meslée avec eau de fraise guent tout venin, et merue la legne.

Autre la quintessence de fraises en cette maniere. on les fait pourir 21. jour en vailleau bien clos puis on les distille, cette eau on se la fache des yeux, du virage, et de frotter les parties du corps intérieures et extérieures. meslée avec eau ardente, ou g. essence, ou a leur défaut avec eau de vie, et cela suffit pour les autres g. essences. qui se font en distillant le fruit la graine la plante ou la drogue meslée et digérée quelque temps avec bonne eau de vie.

Cogne l'auteur nomme g. essence est le sel de tartre pur blanc sur lequel on met de son bon esprit de vin, et son distille et l'esprit de vin sort distillé par débille le tartre estant pur fortifié dudit esprit sera broyé et mis a la cuve pour estre dissout. et dans cette liqueur on fait dissoudre les chaux dor et d'argent et autres pour en faire or et argent potable.

on fait en corcirculer son tartre ou g. essence par 40. jours sous le fumier dans lequel on recoute les dits chaux dor et d'argent perles et corail pour augmenter les vertus des d. g. essences contre toutes maladies.

nous avons fait un raisonnement
 en parlant du Tartre et de son sel
 pag. 452 qui sembleroit opposé à
 l'effet promis par ce procédé de tartre
 et de sel. à moins que l'on ne s'en
 soit que le tartre auparavant
 que l'eau calcine absorbe l'esprit
 du vin, car après la calcination
 il est certain que l'esprit de vin
 ne mord point dessus et ne y unit
 point et il semble que le sel de
 tartre ne s'en tienne que le purifier
 comme nous l'avons dit par le dépôt
 qu'il fait sur le tartre d'une huile
 rousse et caustique, qu'il conferoit
 et qui rendoit l'esprit de vin acré et
 est peut-être la privation de cette
 acré que l'autre y dessus appelle
 de bilité menant son acré pour
 la force.

Il faut ouvrir davantage le tartre
 que par la simple calcination pour
 qu'il soit en état de s'unir à l'esprit de
 vin, et au soufre du vin. est un tra-
 vail que de trouver le secret après
 la découverte du quel la pierre
 phallé bachique ou du vin seroit
 aisée à composer par la reunion
 de l'esprit de vin de son sel, et de
 son soufre purifiés chacun à part
 et puis réunis indissolublement en-
 semble.

878

R

Rage. ou hydrophobie

Rage ou Hydrophobie quel'on dit qui ne guert
jamais selon en est veru jusqu'à crain
dre l'eau. on dit aussy que si l'on se
reconnoit d'ay un m'oir l'on q'on
est dans l'accie de ce mal cest signe que
le venin n'a pas encor corrompu les
pris animaux et q'ialors il est encor
curable.

cette maladie se communique surtout
par la morsure de ceux qui l'ont, elle
est commune a plusieurs autres animaux
queux chies au quel elle semble plus
ordinaire.

soit que quelqu'un est mordu il luy
faut laver sa plaie de gros sel et
d'eau tant et si long temps que le
sang en sorte de la plaie, puis prendre
une petite broche de fer ou autre instrument
moins et qu'il soit chauffé et presq; rouge
et cicatrizer et bruler la plaie la plus que
l'on pourra, puis a l'instant faut chercher
quantité de glantiers qui portent du Ro
se de haie pour en avoir la racine qu'il
faut bien laver et raser en bon nombre
pour en avoir assez de plusieurs pour en
piller en pouvoir fiter un bon pot de
gros. com. au mois d'aoust et de luy
faut mettre un demy verre de vin blanc.
par chaque pillée. si luy a que du vin seul
on y met le du vin. Il faut faire prendre
par g. matin à jeun 3. heures avant que
de manger par un verre de ce jus, puis fai
re promener le patient a grand pas tant
qu'il soit si las qu'il en tombe, puis le
faire coucher et reposer et si il vient quelque
sueur l'essuyer avec l'inge blanc et chaud.
et il ne faut pas oublier de mettre le matin
et le soir de la glantier pillé sur le lieu
mordu, le lavant toujours de sel aupa
ravant.

un amy de mathiol mordu
d'un chien enragé, ne se souven
nt plus qu'on luy avoit deffen
de de manier du bois de cor
mier se estant servi a bather
de la laine long temps devint
enragé et mourut.
la berge sanguine a le même
effet.

Rage.

Faitte prendre le matin a jeun un verre de jus de bource ou mallette au berger, bar / d pastoris, tire comme celui de racine de glantier, et faitte bien promener le mardou et mette du jus et du marc de la d. plante sur la playe.

Autre.

Prenez une poignée de grosse sauge, autant de menue consoude ou piquette, et autant de Ruë, 3 gourses dail une poignée de groiselle avec une demie poignée de suie de cheminée une poignée de Pimpinelle, piler cela tout ensemble avec une chopine de bon vin blanc puis passer le tout. Faitte calciner au four des ecailles dhuiter le passer par le Tamis et en mette le poids de demy once dans la prise, et ghele mala de soit deux heures apres sans manger faut continuer ce breuvage trois matin consécutifs avant que de rien appliquer sur la plaie et tacher que le patient ne vomisse pas, et noublier pas apres cela de couvrir la plaie avec un taroir.

Autre

Calciner des creuisses dans une poile au jour caniculaire le 14^e jour de la lune le soleil estant au nord et cette poudre estant bien deliée il en faut prendre une cuillerée, dans un verre deau quand la maladie est recente et si elle nest recente faut augmenter la quantité.

gaspier approuve cecy car il dit que ceux qui ont esté de creuisses nont jamais aucun mal. une cuillerée de ceste poudre donnée avec une dragme de gentienne et on peud en verser avec du vin blanc. continuant ce breuvage 15 jours.

Rage.

Prenez une corse d'ail, une poignée de
 Rue .5 ou 6. poirettes qui n'ont pas été
 remuées, si cela se peut, racine Blancet verd.
 de la paquerette racine feuilles et fleurs
 gros comme un œuf, le tout trillé
 dans un mortier avec une cuillerée
 de gros sel et un verre de vinaigre, et
 en exprimer le jus. cela est pour deux
 personnes, mis à jeun, et se promener
 une heure après sans manger.

Handwritten text in a cursive script, likely a historical document or manuscript. The text is written in a single column and appears to be a letter or a record. The ink is dark and the paper is aged and slightly discolored. The handwriting is somewhat faded and difficult to read in some places, but the overall structure of the text is clear. The text is written in a single column and appears to be a letter or a record. The ink is dark and the paper is aged and slightly discolored. The handwriting is somewhat faded and difficult to read in some places, but the overall structure of the text is clear.

884

Ratte.

Dureté de Ratte et de foye.

Appliquer sur la Partie une épon-
ge imbibée deau de chaux.

sel Policreste

Prenez salpêtre Rafiné rouge purifié
ana. mettez les peu à peu à dorer
dans un creuset, puis les calciner
deux heures en remuant toujours
crainte que la matiere ne fonde ou
ne rougisce. Jettez de leau froide
fondre, fitez, évaporer, fitez le
sel.

Glyrou ou que l'urine oste les obstruc-
tions du foye, de la Ratte et du
mesentaire.

on fait de même pour avoir la crosse
de Tarbe.

leur dose sont d'une dragme à deux
en vesicules convenables.

sel urtel contre toutes obstructions.

de tous les visceres mesme polibers
du couer

Prenez du sel armoniac 1^{re} et de tarbe
1^{re}. mettez les peu ensemble et les mettez
aussitost dans la cucurbitte couverte
de sa chappe à mesure, enfin tout y
estant mis lutez bien votre cucurbitte
avec son recipient au feu de sable.
Donnez feu doux pour faire sortir
les res humiditez spiritueuses que
vous conserverez, poussez ensuite
le feu à sublimation et vous aurez
votre sel urtel dans votre chappe,
quand rien ne montrera plus laiter
refroidir et tirer vos flammes. l'adoze
est gros comme une petite noix tout
les matins en pain à chanter et un bouil-
lon par dessus, il est bon aussi pour
la goutte.

885

fondre la Ratte.

Prenez du pyrites couleur
d'argent et cette mine et alum
en estant du vinaigre
dessus il fait fondre la ratte
resistant le feu et la
poitrine. on dit le pinte
matiere du cuivre comme
l'antimoine matiere du plomb.

- Elle garde sa douceur et ne se rufifie jamais a chaleur douce. ny au o. mais a l'ombre en une finette de bois elle se rufifie d'elle mesme, juse et laite tomber en cellement noir comme opie. et ainsi rufifie dans le bois seulement expose au soleil il y est forme plusieurs insectes dont pds; se changent par une seconde generation d'une race en une autre. cette rosée dissy rufifie des seches par evaporation l'hygroscopie a seche. l'air une fleur grise en feuille de vigne et les autres. Les quelle bois sur du marbre et mise en une retorte de verre a feu violent elle fond aussy fort et devient apres elle refroidie comme un gasteau au fond du vaisseau, et paroit comme sabot rouge fondu, ens embre ex certaine proportion. et cette matiere encor une fois rufiee sur la marbre devient d'un clair de couleur rouge de pourpre. enfin a force de calciner et de filer souvent cette terre, on en peut tirer de beau sel blanc et menu. lequel veu avec un microscope on luy donne des angles pareils en nombre et figure a ceux du O.

Le secret Particulier.

- R^e 5. ou 6. sceaux de firmas, si ferai bouillir dans un chaudron jusqu'à reduction de moitié, filtré, et le faires bouillir & fait toujours jusqu'à reduction de moitié en laisstant aussy: alors faitte evaporer toute liqueur dans un verre ou du grain, jusqu'à consistence de miel, ou de gomme, que ferai rufifier en un matras bien clos pendant 24 jours. et toute matiere se clarifiera et sera rouge comme sang de bœuf. Distillee cette matiere il en sortira un peu de l'essence, lequel se fait sorsy versy adarterei un recipient, que lusterai avec farine et glaire d'œuf, et donnerai feu gradue pendant 30 heures, a la fin fait feu doux, et donnerai feu gradue pendant 30 heures, et apres une huile vous verra int sortir de sembler blanc, puis rouge, et apres une huile comme de la poix noire fondue, laissez refroidir toute matiere, et mettez ce qui a passe dans un circulaire pendant 10. jours, les liqueurs sursont, et deviendront du plus beau rouge du monde. conservez la comme un miracle de nature dont 3. pnces de 2. ou 3. gouttes haume dans un bouillon, renouvelleront tout homme.

Secrets Particuliers.

891

Pour avoir Raisins meurs auancés
Antei Deux ou trois chapon de bonne
vigne sur un cerisier en espalier bien
exposé au soleil en bon fenoir. gar-
tisser le des Intemperies de la fende
chuyer et du commencement du prin-
temps, et qu'on ne luy epargne, ny
legrais, ny leau quand il sera neces-
saire et vous aurez des Raisins meurs
au temps que les cerises le seront.

faire naistre des Ereuilles.

Calciner des Ereuilles et jette la
calcination dans leau au gros soleil
et vous les verrez naistre.

herbes nées sur le champ
mettez dans un plat ou lict de terre
criblée, puis un lict de chaux vive
pisée, puis un lict de Terre puidre
chaux et ainsi de suite, puis semer
vos graines sur le dernier lict qui
sera de Terre, puis un peu de fien
dessus. et arrosé avec un petit ar-
roir bien menu qu'auré dans votre
poche afin de ne pas inonder les
graines, et en moins de deux heures
aurez des herbes a manger.

Pour représenter les 4 Elements.
mettez dans un fuiau de verre.

Email concassé noir. Huille de tartre
avec un peu d'atur de roche dissout de
dans. eau de uie feinte de fourneol.
Huille de Ben ou de Terebenthine
feinte avec orcanette ou rasan.
sceller le fuiau vous aurez beau voir
eller tout chaque representation de le-
ment prendra sa place.

Pour faire battre des gens a table.

Prenez 4 pieds d'aur et les mettez sur la
tapis devant ceux que vous voudrez faire battre
et vous verrez leau peu.

Prenez oignons a la main
mettez a tremper en uie de cigue les pains
de raisin qui sont en la lie de vin et les uies
ou viennent les oignons.

empacher le pot de boirilliv.
mettez sur le bord du pot tout a l'entour de la poudre de or d'un cheval

Pour avoir plaisante parole.
crenez les yeux des petits d'une lyordelle entee en alés y 4. Jours apres vous y
trouverez une pierre laquelle mise sur la langue ou en la bouche, parler
a qui vous voudrez.

Petit chier

A Boulogne on empêche les chiens
de croquer en lauffant toutes
les jointures de bones poudres de vin
d'abord qu'ils sont trës.

contre l'humidité
coquilles de roin calcinées
mises en ciment autour du
pied et cou empeschent l'hu-
midité prendre l'apin

Receps de la soie d'un lapin
viuant ou fient le fiel avec le
sang qui est autour le coeur et
passe de petits boiaus, faitte
tout secher en goudra, et en
mettez ailleurs ou vont les
lapins et ils demeureront tous
affoibles a se laiter, puis
apres avoir senti cette poudre.

Receps de l'herbe faite en forme de
pied de lapin et blanche par
dessus, nommée de gulligeyon
par de fion, si on met de cette
herbe sous son salon dans son
soulies, les lapins vous suivront
de loin.

apin ou les moineaux
si fait mouiller en gully; vaissau
plein deau par deux ou trois fois
non pas le mesme jour, ou bien
le matin et l'apin, midy et a
chaj, fois les secher.

salade promptement leue
trempez 10. heures les grains en eau
de uie, et semer en bache par couurs
apin et avoir avec esprit de uie.
ou de cendres granelles,

les 4 couleurs de la flamme d'une
chandelle representent les 4
elements. comme au y les 4
mondes, la blanche du bout du
lumillon le surcelste, la bleue
le celeste, la rouge le elementai-
re, et la noire brulante, en
fer.

ou est
un oeuf cuit sous la braise ex-
posé a soleil sur une pierre se dur-
cit en pierre, et blanc et jaune.
on peut oster la desir avec
ros a gallu, de mesme que la ser-
pent de youille s'apant sans effacer
sa figure.

seize mise dans le pot ou les
oeufs sont le empêche de cuire.

Salade venue promptement.
 faire en trempant la graine et
 levers en eau de vin rouge
 meslé par égale portion
 et la semer en bonne terre en
 jardin ou graise
 Raisons meslé avec les cistes
 Planter un rose de vignes par onces
 faire un trou au corps du ciste et
 y passer la vigne et quand elle
 sera incorporée la couper au pied
 quelle ne se corrompe plus que du
 fensier.
 Pour sauver oranges et honzies
 greffes et faire meslé
 pied d'arbre de saigner du sel le meslé
 si si fonde dans de l'eau.

Leau de chaux seroit aussy
 bonne pour amolir syuoire.
 se reconserve dans l'huile
 du dans leau.
 Le Raifort a une singuliere
 vertu de polir l'usage.
 Pouilles se bles en
 figuerieller mangent grainer
 de chaux.

Tourner la broche et.

Roisir deux mesmes oiseaux
 depuis les 24 jours de la fin
 au jour des Rois. tierce oiseaux
 trahent j'ont meslé de l'eau
 des et les bles d'une broche
 de corde que vous auez aussy
 coupée dans le temps mettez
 la sur deux chenets devant le
 feu et il tourneront deux
 mesmes sans que vous touchiez
 et il se feront deux mesmes de
 tourner les qu'il seront cuits.
 a grand feu il tourneront
 vite, si seulent il tourneront
 de mesme. vray.

Prendre Poissons

perme de balaine, graine humaine,
 et un peu de canthare, et en oignon
 vos huyes, les poissons viendront.

Attire Poissons au colombier.

se pigeon au quel attacher au col
 un grain de melle en attira douter

Poissons

sechoter les mains d'huile de
 savon. les poissons viennent.

La main d'orte droite mis en pyde
 serpentine et la geste iettée a leau le pair
 soit viendront four a la main et
 portant il retourneront en leur lieu.

melons doux sucrés et de bonne odeur.

mettez infuser de la graine de melons de la bon
 ne espèce pendant 2. jours dans un syrop
 composé de framboise, canelle, cardamome,
 et 2 grains de musc, et autant d'ambregris.

Il faut que le syrop ne soit pas épais et
 fide, quand vous y mettez la semence ain
 fuser. Il faut que la terre ou vous sème
 soit bien préparée sur une couche de
 bon fumier de cheval, et avoir bien
 soin de ne les point transposer, et de les
 garantir des pluies trop abondantes.

Pour amolir syuoire et se rendre
 propre a jeter en maille.

on est quelque fois étonné que l'on vend
 a vil prix des ouvrages d'yvoire d'une
 excellente sise, et cela ne pourroit estre
 si l'on n'avoit pas trouvé le secret de
 la mollir pour estre iettée en moule et
 imprimée. pour cet effet. Il faut raffiner
 un morceau d'yvoire en sorte qu'il soit
 entièrement blanc, puis vous le faites
 bœillir dans de l'eau de mer clarifiée
 par filtration, avec 6. onces de racine
 de mandragore, et vous éprouverez avec
 une petite pelle si elle est suffisamment
 molle pour estre iettée en moule qui doit
 estre un peu chaud et bien net, quand le
 moule est plein on le laisse refroidir
 puis on enlève la figure d'yvoire a la
 rosee. 2. ou 3. jours de sèche.

Rompre des cordes neuves avec une herbe.
 sici un nid de pie sur quelq; grand arbre
 avec de cordes neuves, en l'otte que la mère
 xy puisse entrer pour nourrir ses petits, et on
 la fene estender quelque rage pour recevoir
 l'herbe que la Pie ira chercher pour de l'air
 sur son nid en rompant les cordes et par la
 on l'aura et la connoitra pour vous en

servir a pareil usage

Pour faire tomber la mousse des Arbres,
 entourer les pieds des arbres de corse de pois
 dans le temps que l'on les dechasse et les
 recouverts de fene.

mouler le vene bien net par sable.
 de Bol, et Tripoly bien tamisé imprimé sur un
 sable la métalle q; vous desirer est mettez dessus
 une piece de vene de la mesme grandeur puis
 quand il est bien rouge qu'il est avec une petite

piece de fer.

frottez les soies des couteaux ou autres outis
 de gars d'ail pour les faire tenir dans les marches.

faire remüer betes mortes, c'adon
mette du vif argent dans un tuau de plume
ou un morceau de uertie et le mette dans le
corps d'une beste morte en corchaud; i' enuiera
voir chose merueilleuse qui y aduient.
R. sang d'arne congelé et prairie de loup ana
meuble, et en faitter des grains gros comme
pois, puis en enfume la maison, et tous
venis quelq; chose qui y aduient.
endormir velle et y bier
semer des blés ou elle viennent au la voir
temps 10. ou 12. heures dans leau de uie

fruit figure
faite, faire melle de bois qui se separe de telle forme et figure q; voudrai
de la grandeur du fruit parfait, et en forme le fruit a la base pour qui en soy enco
a la grosseur et il prendra la figure du moule. La racine de couleuvre se
peut mouler aussy en mandragore.
songes et noumantans
une peau de singe mise sous le chesot d'un homme.

Ly. Blancs enrouges. c'adon
seroignons de ly. pendus a la cheminée et lors qui y sont mis mette les herbes
en la de uie rouge, puis mis au four en bonne fume avec ceste ly. i' y produi
sent des fleurs rouges comme pourpre.

Soit d'un chien noir tenu en la main empesche les autres d'aboier
La corne de bellier enfoie se convertit en d'herbes, et enfoie y y d'un figuier
fait mourir les figues.
Le feticule droit du leopard erite et prouoque les mois aux femmes autant
que drogue que seroit son fel est un venin qui tue le iour mesme.
Le coeur d'un singe empesche le pour du coeur, ou enit le iour mesme, augmente la
hardiesse et l'entendement. et mis sous l'oreille de celui qui dort fait
voir des bestes farouches.

Le Pucier ramant en la prairie du heron, et au ar. de Bouc p. 91.
Une force de bois de liene separe leau du vin car leau separe le vin demeure

Pour scauoir s'il y a de l'eau en quelq; endroit.
Enfoir un vaisseau de plomb ou un pot de terre neuf praitte d'huile par
dedans en mettant au fond avec de la cire de la latiche seche et blanche qui
contienne au milieu une petite pierre, et enuiron le pot couchant mette
ce pot 3. ou 4. peds en terre, loucherie du pot tournée en bas et auant fort
couvrir le pot avec la terre, le iour suuant decouure le pot, et si la laine
est par loin de l'eau par la fraicheur de la pierre et de la nuit et par
l'humidite de l'eau elle tournera en gouttes, deau les exhalaisons quelle
aura receues quand la laine est espreinte reçoit leau, et si y en a peu est
si que que l'eau est encoy loin, et au contraire si la laine rend beaucoup
d'humour leau n'est pas loin, et par l'odeur et le gout on connoit la l'ap
lité de l'eau. La graine de deuie fait cailler l'eau.

Pour faire ordinaire de se ennemis
Porter sur loy la langue d'une couleuvre.
Pour redons foies ceux qui sont a table
R. 4. feuilles et racines de veruaine fautes, le trumper dans du vin et en
apaiser la rage. Pour les rotembules
Prendre de la betaine au lieu de Tabac.
Pour abeter Renards et loups.
Racine de Consiligo caillie et estant en ceste de sa D.

On ne voit point ces ans / ne fait plus de cercles nouveaux.
Dans lequy de che ne on voit la figure du soleil, dans le saule
celle du serpent, dans la racine de chevier celle d'un araignée.
ces cercles qui se remarquent en un arbre coupé, s'on sont fait par le
bouille piny la maille n'est jamais au milieu, l'arbre est mieux
nourry et le cercle plus épais du costé du mydy. mais l'arbre nourry
sous la zone torride est tellement échauffé de rayons du soleil par ces
cercles ronds. afin donc que l'arbre reprenne mieux en le replantant
il faut le remettre en la même situation en grand arroy de mydy
autrement ces cercles si l'arbre se voit rechevis se valent représenter
et empêcheront la circulation libre de son suc nourry et en coupant
une branche dans une fort toulon, soit que on le coupe au mydy
le mydy ou l'orient, par la continuation de la position de ces
cercles en une branche d'arbre quelcon couvrera.

le moyeu ou
cercles en une broche de bois qu'on a
chassis
Le parchemin bien net et se blanc poly des 2 costez mouillés
de la colle de colle de charrie laide et secher puis R. 2 parts d'huill
de noir ou de lin. 1 part de eau claire et un peu de verre pilé
mettez le tout a bien bouillir dans un verre net du feu et
quand il se fera de bouillir ornez le du feu et quand l'huill
se a fide huilliez votre charrie au soleil, et si l'air ne que
par long espace de temps il se obscurisse prenez de leau fraiche
et le lavez avec une éponge il se renouvellera en son e. et état.
autre charrie

estendé Ca toile sur le charri et faitte Boiillir avec
un peu deau / uif de mouton cire virge et fere bentine
et signer votre charri de ces choses for dier. [Tus sorties Galle
avec blanc de ouren
sur cit pas piers
nere point cloier en marchant
les piedz auant

et signer. ^{ne point lasser en marchant}
 Ficherai rje en huile d'olive, et vous en frotter les pieds avant
 que de cheminer. ^{Ballé de Pistolet qui tombe.}
 en vous en frotter le canon puis la balle. ^{spn.}

que de charger la balle de Pistolet qui tombe.
mettre 2. ou 3. brins de poudre dans le canon puis la balle et pri-
ver sur la balle la charge de poudre ordinaire. Si en battue quand
on tire, la balle ne va pas droit mais la balle tombe à terre d'un pas.

[illegible]

on le fait grapper de suite à l'assemblée, rafr.
on enferme un dany une botte percée de trous et y mettre du fer tout
autour avec des étouper. le Rat remet tout à ^{chose} en fer venir toutes autres
choses couleur aux fleurs

Re fene bien grasse et la redrai au soleil, mettera en un goddese et y
mettra le germe d'une fleur blanche. vous ferez bouillir du basilic et vous en
arroserez, vous ferez 2 fois le jour 20 jours durant et la fleur deviendra rouge
si vous la voulez pour faire tant de galles, et verrier
si vous la voulez pour faire tant de galles et autres bestes.

Je melle enroulé qui fait suive le cher et autre d'ours.
 R du miel de l'entier, de l'armoise du larang, sec de la matrice d'une
 leuoude en rath pilé le tout ensemble et ayez une omelle de fente
 frottez la de cette mixture et la liez au dessus de l'une de vos toulours
 et marchez ou vous voudrez quelque gibier aille, il ne mangera de vous
 et vous mettez a la fin, et a chascun fois qu'il se voutre semelle.

Prendre Capivi, fait endormir
R. de foment. et poix romig; et suc de bilingua et faire bouillir tout
mettre de cette drogue un peu d'inde ferriert, après en avoir mangé. 4 dormis end
durant 2. heures. H

La Belette en mange quand elle veut com-
batte contre le Basilic.

Le bellier en prend pour contre poison.
Rue mangée avec noisette, devant autre
viande, presument de tout poison ou morsure
venimeuses, même les scorpions faillent
de vant celui qui en aura mangé.

Si on veut des armes

Et si du plomb liné bien menu avec autant d'huile d'olive, avec coque
de fer mise en poudre et on peu de son, il faut avant qu'il mette l'huile la
purifier en mettant la hauteur du doigt de chaux vive dessus un linge et la
faire passer à travers. Autrement.
frotter le dit. meuble avec alun ou avec ceruse, ou moelle de cerf,
mais le plus excellent est de mettre fort légèrement de la ceruse fort détreinte
dans un mortier de fonte avec un peu d'huile d'aspic, et bien broier
ensemble et de cette liqueur frotter les vos armes, au lieu d'huile d'aspic
mettre y en d'autre, et y a d'autres ce; vous voudrez pour leur donner
bonne odeur.

embellir le noier en ouvrages
De une pinte d'huile de noix, et d'alun pulvérisé, faire bouillir l'huile
jusqu'à ce que l'alun soit fondu, et étant bien retort le soir le faut
huiller tandis que l'huile est un peu chaude.

Herbe lunaria.
Lorsque la lune est en Cancer elle a beaucoup de vertu, son eau distillée rompt
le fer, est de philtre, et fait une écriture qui se peut lire la nuit bien qu'on
en soit fort éloigné, secret steganographici.

Libre
Pour empêcher deux personnes de se battre.
faut dire, le sang juste du sauteur soit en la partie et ensuite
pater et ave, et pour le voir battre faut dire les 5. pater et ave, a vant les
paroles. Panis fort gros
Lorsque l'arbre est en fleur faut l'arrouser de 3. chopines de lait de chevre
tous les jours durant une semaine.

secret pour fleurs
Jettez vos graines pendant 24 heures en eau de cerise ou vous ferez fondre un quar-
teron de sel kermesig dans un plat de tene vernissé au soleil ou de la
gloriette du boulanger ou autre chaleur modérée, reiterez par 3 fois avant
de semer à chaque et puis semer.

Pour fleurs d'oignon
fondez autant de sel en votre eau qu'elle en pour a recueillir semer y vos
oignons 24. heures et pater et ave comme pour les fleurs a grain.

Pour racines et oignons.
faites semer par exemple vos anemones 12. heures sèches et lisez
par trois fois en l'eau bien impregnée de sel kermesig.
Les oignons veulent un peu plus de sel, et les racines une fois autant.

mixture pour graisser de la botte.
Cire rousse et suif de mouton ana. et chacun, Terbeentine de venise 1. et demi quar-
teron de poix, demy septier d'huile de lin, la moitié d'autant d'eau de vie le
tout mis en une terrine sur un rechaud pour le faire incorporer ensemble en remue-
ant doucement tant qu'il soit incorporé et le laisser un peu mitonner puis le bien
en pain pour en avoir au besoin pour cirer la carotte
noir a noircir de temps en temps avec blanc d'oeuf puis avec l'huile de noix faire une
couche sur le cuir de la huelle frotte, rose pour la bruler puis faire 3. couches de noir et l'huile
secher la carotte, il n'y faudra toucher de 10. ans que de la nettoyer.

augmenter le Pain sur 100° de 30°
Renvoie d'emy boisseau de son que mettra en une chaudronnée d'au 97
qui soit un peu plus que l'ode et paistrée le son comme pour donner
à des poules, après de passer par un sac pour en tirer le au et le on
sera mis en la presse pour en tout tirer et de cette eau vous en ferez votre
leuain comme à l'ordinaire.

Pour prendre Loups et Renards
R Des hanstons coupez la tête et les mettra d'au un pot avec huile
d'aspic, remuez les de fois à autre jusqu'à ce qu'ils soient fiers pour Ren
suisse une pie qui plumerai que mettra rôtir à la broche parousant de la
huile, et lors quelle sera cuite la liera à une corde pour la Traire et en
au lieu ou sont les bestes puis la pendra à un arbre à hauteur ou il ne
pourront pas y atteindre, il est bon qu'auis des sabots frotter de la
même huile par dessous, puis marcher par le bois au lieu ou il peut
y avoir de ces bestes les quilles ne mangeront d'aller droit ou vous aurez
passé ce que tant vous pourrez vous mettre à la fust.

Contre les charmes et enchantement
Porter au vif pendu au col, pique d'aigle, coeur de huppe, oeil droit du
loup, quille mise sur le seuil de la porte, parce qu'il n'y a nul charme ne
pourra nuire. p. 338.

[Faint, mostly illegible handwritten text in a cursive script, likely from the 17th or 18th century. The text is written in dark ink on aged, slightly discolored paper. Some words are more legible than others, but the overall content is difficult to discern due to fading and the style of the handwriting.]

Pour rougir sel armoniac
 Il faut avoir un pot, ou bouteille de fer qui
 vaut mieux, qui puisse se boucher sans que
 rien puisse respirer vous sublimerez ainsi 1
 7. lbs de sel armoniac en cette bouteille ou pot
 et y sublimerez jusqu'à 7. fois
 retournant la bouteille & de ceste dessous
 et vous aurez par ce moyen un sel armoniac
 de fice et rouge qui se resout & se sent
 dans ou huile d'ail ou dans la cave
 de la, vous en mettez & chag. sublimant
 divers 6 a 7 fois
 Il sert pour la teinture de la Den O comm
 enseigne Recher pag. 552.

Sel.

Le sel est le mystere du monde, et le
 symbole de la sagesse, sapientia sapore
 entia, rien de de saueur sans sel, parce
 que la saueur des choses est contenue
 dans leur sel, et leur sel est leur sub-
 stance particuliere, ce pourquoy elles subsis-
 tent, et sont distinguées les unes des
 autres. c'est ce en quoy leur vertu leur
 efficace est concentrée. leur esprit de vie y
 est incorporié avec toutes les propriétés.
 ainsi dans le sel general du monde toutes
 les vertus, et efficacés matérielles y sont
 concentrées, et chaque sel particulier les
 developpe et en tire et prend ce qui est
 a son usage, pour sa conservation, son au-
 mentation, et la perpetuation.

Bien des gens ont cru que le sel marin,
 ou tout autre de sa nature dont la tene
 est pleine, comme le sel fortille, celui
 des fontaines salées, le gemme qui en
 tient encor beaucoup estoit le premier
 sel du monde. Car admirer sa quantité
 la mer, c'est a dire son eau en prend presque
 une moitié de sa continence. La fente est
 toute partie, et pour peu que l'on cache
 faire la separation des substances de terre
 d'avec leur excrement, ou habitacle grossier,
 l'on y trouve du sel. ce sel n'est différent
 que par l'esprit qui l'anime. cet esprit est
 le vehicule de la vie de chaque chose, et
 le depositaire de sa vertu. du de son es-
 pece. et si l'on scait se servir de ce sel
 fin ou de l'espece specifique de sel qui le con-
 tient. sa base restera sel, qui a la nature
 du sel marin, ou de celui qui luy est ren-
 dable. et de la d'habileté naturalistes
 ont jugé que le sel marin estoit un sel
 base de tous les autres. lesquels n'estoient
 différents de luy que par leur soufre ou
 autre specifique dont leur esprit est le vase
 liquide, et le vehicule de communication

des vertus qu'il reçoit du ciel par le moyen
 de l'eau qui le communique aux esprits les
 plus grossiers. pendant que chemin faisant
 l'air la inspire aux créatures qui en font
 usage le plus immédiatement et le plus
 véritablement, car il ne laisse pas de s'in-
 sérer en tous les lieux et dans tous les
 mixtes ou l'eau ne peut former passage
 mais comme l'air n'est lui-même qu'un
 véhicule de l'esprit et que l'esprit n'est
 que celui de la lumière de vie c'est
 pourquoi ne laisse pas de pénétrer ou l'air
 se peut se communiquer et la lumière
 se communique ou l'esprit même
 pourroit être introduit et alors elle y
 domine avec un tel empire qu'en tout
 obscurité ny empêche d'arriver à la
 de la fonction qui est aiant se pour
 de l'empire de l'air la vie et la clari-
 fication elle illumine tout qu'elle
 obtient cette liberté le rend capable de
 sa fonction dans toute l'étendue et
 y exécute la volonté du créateur qui ne lui
 a donné sa part participant de sa vertu que
 cet effet.

Le ciel contient cette lumière et donne avec
 sa fonction que nous la nous nomme le maître
 du monde, c'est le symbole de la sagesse qui
 tout établit et le gouverne dans cet ordre
 admirable ou nous voyons que les créatures
 dépendantes agissent dont la règle ne
 sauroit être trop admirée.

Non le ciel même n'est pas le ciel général
 du monde qu'on qu'il paroisse le plus ab-
 solut. Ce ciel invisible est bien un acte
 quantitatif que la copieuse. car la quantité
 de l'esprit qui consiste en son actualité est
 bien d'une autre étendue pour l'opération que
 la matière ou l'efficace que l'étendue mate-
 rielle.

qui n'est que passive et mesurable. ce sel
 general du monde n'est ny sensible par sa
 creux comme le marin. ny incitant
 par son esprit comme il est comme est celui
 du marin ou l'est de sa nature le sel
 ne recoit neanmoins ce degre d'acti-
 te sensible et destructive que du sel
 general d'ours et s'ouvriant qu'il con-
 stient et qui peut en estre separé.

Sur ces principes et sur le fondement
 que tous les sel naturels que la nature
 produit, ou que ceux qui constituent
 la substance des esters ou mixtes par
 ticuliers, fissent leur origine du sel
 general du monde d'ours dans les
 base primordiales, et generales et
 universelles. et qu'il n'est de l'ingue
 dans chaque individu que par son
 mouvement sa vertu, sa quiddité, sa
 figure qu'il a reçue du createur
 et qu'il est contenu dans son sel ou
 son esprit et son corps qui n'est que
 son esprit recuit les accumuler
 et se fier.

Il est de l'experience certaine que les vrais
 connoisseurs, et qui causent verification
 connoissances par les experiences cer-
 taines, dont il ont l'essence de la
 pratique. que de prouvant chaque
 substance c'est à dire chaque sel de
 sa vertu, sa figure, de son corps et de
 son esprit singulier qui la contenant
 seulement du sel et quand il est
 separé. il ne reste dans le sel et dans
 ce sel que le sel base de tous les
 autres que nous pouvons estre vray
 sel marin dans sa figure, sa saveur
 et sa vertu, et de là nous concluons que
 le sel marin est le premier sel base ^{difficile}
 d'ours mais non leur premier est qui est
 plus general et plus indetermine.

Sur ces maximes après avoir beaucoup travaillé sur différents sels de la nature j'ay trouvé deux grands secrets l'un de dessaler l'eau de la mer et la rendre potable de manière que l'usage en soit salutaire on aiant fait l'expérience pendant plus ou an entier par un valet et une servante qui pendant tout ce temps n'ont osé boire l'eau que de celle de mer pour nous dessaler l'eau qu'ils se trouvant mais nous avons par expérience appris qu'ils n'ont point fait usage d'autre eau que de celle là.

Le sel utile en
mer quelquefois.
L'V. de la mer étant
distillée sort douce et bonne
et le sel reste dans le
destillatoire alambic ou
plutôt Cucurbitte & cornue

Pour dessaler l'eau de la mer
et la rendre potable agréable & saine.
Distillez l'eau de la mer de dessus l'asphalte
de Tartre après l'avoir mis ensemble.
la manière de faire le sel de tartre
seroit chère et de dépense accablée
du grand feu qui est nécessaire à briser
la calcine l'asphalte pour en faire du sel.
mais la facilité de le faire est telle
qu'il se peut de conséquence qu'il se rendra
plus salubre. Broiez le tartre & le
méllez en poudre avec autant de sel
petit pulvérisé, mettez le en un creuset
ou mortier de fer pour le faire détonner
ou fulminer ensemble y mettant
le feu avec un fer rouge. après l'action
de l'un sur l'autre vous aurez de fort
beau et bon sel de tartre dont vous
ferez la lexique que filtrerez & évaporerez
pour l'avoir pur.

Un homme seul dans une chaloupe avec
un petit feu de bois distillera suffisamment
de cette eau de mer mêlée avec le tartre

caline et dissout dans elle pour entretenir
une grande eau de qu'on le distillat
par un robinet qui sera gros comme
le petit doigt. nous venons de dire le
cane que nous avons faite pour être
fée avec quelle est fée avec vous
quel Tabor pour les voyages de long
cours ou leau douce peut manger.

Quant à l'usage de l'eau de
mer. Il n'est pas plus difficile de la
convertir en salpêtre que le sel commun
et il ny a rien de si aisé que d'em-
ployer un des marais ou réservoirs de
brouage à faire du salpêtre qui
fais du sel marin. cependant l'un
sera pour l'usage de la guerre et la
poudre à canon qui est quelquefois
assez rare et l'autre pour la circulation
des mets.

Conversion de l'eau de mer en
salpêtre. en petit.

Il faut imbibber des mit de rive des
bouilles d'argille en les paillonnant
avec, et les laisser secher doucement
puis les mettre bouillir dans une grande
terrine pleine d'eau de mer, ou d'eau
ou l'on aura dissout du sel marin
et après une partie de l'évaporation
faite dans ces chaudières de Toner
ou de plomb. mettez les à la cave
et votre sel ou eau allée au lieu
de sel commun se cristallisera en
salpêtre au lieu de sel marin com-
mun.

Une Raue enroulée en un morceau de
sel si grand qu'il soit le fera tout fondre
en eau salée.

Voilà une Expérience
qui peut servir.

La Raison de cela est que chaque
 sel n'estant différent que par son sou-
 fre et que le sel marin estant la
 base de tous les autres sels. ce soufre
 de nitre contenu dans son esprit qui
 est communiqué à l'eau marine la
 détermine par cet esprit ou ce soufre
 qui est la forme à devenir sel nitre
 plus tost que sel marin d'autant que
 la forme détermine la matière, et que la
 forme n'est que le principe travaillé et
 de vient en tel soufre. Sur ce fondement
 que j'ay trouvé les véritables dans la
 manufacture des sels qui se détermi-
 nent et produisent par l'action du
 soufre. Je suis persuadé que pour
 une manufacture Royale ou l'on
 voudroit faire du salpêtre au lieu de
 sel marin, il n'y auroit qu'à défricher
 un marais de Brouage, proche de la
 mer fermé et bien enfoncé d'aylle
 pertri et bien imbibé de nitre
 puis y conduisant l'eau de la mer
 par des canaux ou l'on la reprendroit
 comme à Brouage. Il n'y a pas de dif-
 ficulté que le soleil feroit en-
 porter l'eau élevative, on trouveroit
 l'on autre partie convertie en salpêtre
 ou sel nitre au lieu de sel marin
 comme on le trouve d'ordinaire, et
 le ferment restant dans l'aylle achève
 fait que l'on y feroit d'autre
 eau salée de la mer la conversion
 se feroit toujours en salpêtre au lieu de
 sel marin. Et le sel augmentant la force
 de ce l'eau nitreux.

Sympathie.

Tout lelimologie vient de syn (avec) et
Pathos (passion). compatir.
Le Theatre sympathique comprend
plusieurs Traictés qui traittent de la sym-
pathie des herbes. Et Campanelle, le pere
Kirker, l'abbé de Valmont, Larcange,
Vanhelmont &c. citent quelque chose de
effets sympathiques.

Borel observe 77. 78. de la 3^e centurie
pour la guérison des fractures et dislocations
et pour arrester les pertes de sang, dit com-
me une chose éprouvée par plusieurs per-
sonnes et principalement par fuste la galeau
medecin qui assure avoir guéri plusieurs
avec la simple friction de son petit baston
et soy même d'une fracture de son bras qu'il
ne vint de chariot luy avoir faite, luy
vint d'autre remède. ces bastons magiques
ou consacrés se courent, sous certains aspects
des astres des quels l'édit qu'il firent leur
for effective.

sort que le soleil commande d'enterrer dans
l'autre couper d'un seul coup un iet
de coudre pour au moins comme le
petit doigt, dans l'espace d'un noeud a
l'autre et le boucher ou sceller de deux
bouts avec de la cire de paille crainte
qui ne perde ses esprits qui sortiroient et
de garder en cet état pour l'usage, qui est de
frotter les fractures mais principalement les
dislocations et membres de misfortune
avec confusion avec ce petit baston plusieurs
fois et cela suffira pour le guérir comme
par enchantement.

le même medecin prepare de la même façon
un autre baston de fers, sort que le soleil
et la lune sont en conjonction dans le bellier
et la lune que toutes les fractures se guérissent
par son application, il guérit aussi toutes
sortes de douleurs de quelque nature qu'elles
soient, en frottant la partie malade.
se de poignée d'un serpent avec telle anti-
pathie avec une épine qu'elle la ferait pas-
ser au travers du doigt, si on l'appliquait
sur la piqûre.

verité Liser 207.

Pour La Sympathie
Le fers de la pousse-
d'un an Environ, coupé
au moment d'un ou
d'autre Equinoxe, en
mars ou septembre
y laissant les neuds
à Chacun des bouts,
Et le Cacher de Cire
de paille, qu'on et
a resté toutes pertes
de sang Ce que l'ap-
prie Eprouvé, moy-
même, et l'avest
même à d'artere
coupée en quelque
Lieu que ce soit.

Liser verité.
Pour le bois de
Coudre, en aries.

Liser pour le
Bois de fers
Lors que le ☉ et la ☾
sont en conjonction dans
dans le Signe du
bellier.

[Faint, illegible handwriting, possibly bleed-through from the reverse side]

[Faint, illegible handwriting]

[Faint, illegible handwriting]

[Extensive faint, illegible handwriting covering the right half of the page, likely bleed-through from the reverse side]

gu

P. al

guernier.

Poudre de sympathie, Lisée tout ce qui en est dit ⁹⁰²
Prenez vitriol Romain ou autre verd (jusqua la page 901-
du meilleur calciné le au soleil jusqu'a la fin.
pendant la canicule. et pour la
fracture des os il faut y adjoindre
autant de gomme adragan que pe-
sera la poudre les pilant et les me-
lant subtilement fouetter deus puis
mettre un linge net sur la plaie que
saura poudreré quand il sera bien imbu
du sang ou pus de la plaie et mettre
un autre linge net et frais sur la
plaie, et quand vous relouerez le
linge de dessus la plaie vous le seme-
rez de votre poudre comme devant
et continuerez ainsi jusques a gu-
rison.

P. albert

Autre façon.
Prenez de bon vitriol Romain calciné
le ou plutôt le purification des humidités su-
perflues en le purifiant 3. ou 4. jours au
grand soleil, étant renfermé dans une pelle
de verre bien bouchée on doit dileier de ce
vitriol dans un petit bassin d'eau de pluie
filtrée au feutre environ une once de
poudre pour une pinte d'eau, et si l'est
le besoin qu'on veut operer quelque guérison
on rapprochera point cette eau du feu
parce qu'il ne faut point qu'elle soit ni
chaude ny froide mais dans un juste
temperament, on le le froid et le chaud
puis on fera fempes dans cette compo-
sition vitriolique un linge imbibé du
sang de la plaie que l'on veut guerir
et on le retirera étant bien mouillé, il le mala
de estre loigné du lieu ou s'estoit l'opération
en sorte qu'après ce r' l'inge imbibé de
son sang on ne puisse pas avoir com-
modement d'autre, on se contentera

Lisée ceuy

de tremper le mermelinge de 12. heures
en 12 heures en leau vitriolée et
tenir ce linge dans un lieu tempéré
ce qui est admirable, est que toutes
les fois qu'on trempera le linge le
malade ressentira sa plaie en son
logement pareil à celui que donne
un cinerific quand il seche de son
veau une plaie, et le malade sera
guery en fort peu de temps par la
vertu inestimable du vitriol.

Lisée

^{autre}
Faittes calciner du vitriol Romain aux
rayons du ☉ durant le commencement de la can-
icule qui comance depuis le 22. juillet jusqu'à
au 23. août car c'est en ce temps que le ☉ est au
signe du lion, quand ton ☉ sera calciné ce qui
se fait en 7. ou 10. jours tu en feras dissolution
dans du sang d'un jeune enfant de 12. à 14. ans qui
n'auroit fait seigner il faut qu'il soit sain et
qu'il soit fort que le sang se retire et estant un peu
chaud on le dissout et on fonde ce ☉ dans
une partie sur 2. de sang au lieu de sang humain
on peut faire la même chose avec du sang
de bœuf (le tout estant bien dissout et bien
pur ensemble) on doit tremper dans le sang
du drap blanc et adire du linge de chanvre et non
de lin bien lavé et tout que le sang se retire
imbu par ce linge il faut le sécher et le sécher
après l'autre dans une petite baguette de bois
et les exposer de nouveau au ☉ jusqu'à ce qu'ils
soient calcinés de nouveau en poudre fine, subtilis-
sée qui tombera dans des plats de faïence que l'on
aura posés dessous pour recevoir la poudre qui
se calcinera, et la remet en boîte d'argent pour
l'usage.

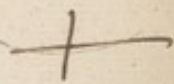
Lisée

Poudre de sympathie, et pour penser
Pour penser par sympathie faut couper plusieurs
morceaux de linge de la grandeur et longueur de
la plaie la bien nettoyer puis prendre un mor-
ceau de linge que frotter imbu de sang ou
de pus ou de seorsiter qui on sortira et le au
poudre de laide poudre et le pilera fort menu
et le mettra dans du papier ou dans une
boîte et le tiendra dans une poche et
sur la plaie mettra un autre morceau de linge
coupé comme dessus et reunissant les bords
de la plaie avec une compresse ou 2. et avec une
bande la bander doucement il faut penser soir
et matin et jeter le linge qui est sur la plaie
et la bien nettoyer et tourner et panser comme dessus.

Comme il y a 2. sortes de plaies, savoir simples et composées
ainsy il y a 2. sortes de poudres, la simple et la composée la simple
se fait avec le vitriol Romain mis au soleil jusqu'à ce que
qu'il soit bien calciné et qu'il ny ait plus rien de verd ou de
bleu, et rompart le morceau qu'il soit bien blanc
c'est la parfaite calcination et sert pour arrester toute
emoragie en la mettant entre deux linge et la plie vont
sur les lésions ragées, elle sert pour les plaies d'atelle, chairs
et pour les cheuues bleues, elle sert pour les fistules
vieux ulcers, a la verrie et pour la chaudiere en posant
le puy et en y mettant un peu d'ay de beau et on faire
injection.

La composée se fait avec parties égales dudit
vitriol calciné et gomme adragan en poudre subtile
meslés ensemble, on peut y adjoindre un quart ou 6.
partie de sang de dragon en larme, et si il y a voit
grand fracas d'os, il faut plus de gomme et d'adragan
du vitriol, elle sert pour toutes plaies, tant simples
que composées, pour tous fracas, nerfs et ulcères
coupez, et pour tous coups qui pendent dans le corps,
et pour toutes plaies pécant comme d'arroy, comme
aussy pour le mal des dents, pour lequel faut
égaler la gencive et la faire saigner et renoua
la plaie comme dessus, et si vous voulez savoir si la
personne blessée en moura ou vivra, il faut frotter
le dedans du linge qui aura pécé avec une coigne
de lard, et si le sang devient noir c'est mauvais signe, et
si la plaie faitoit douleur ce qui n'arrive qu'à l'ordinaire
faut la frotter tout autour d'une coigne de lard, sonre
faut de saignée, lavement, cataplasme et autres remède
dont on use ordinairement pour les accidens qui
peuvent s'envenir, si l'on voit inflammation, ou
gangrene a la plaie il faut enir le linge de cuir sec
en lieu frais, ou a l'air et a l'instant la plaie
recevra du soulagement.

(Lisez
ce cy est mes
Curieuse.



(Lisez la
E. Composee.

(gde R.
a lire.

214

1875
The first of the year was a very
cold one, and the weather was
very disagreeable. The snow
was very deep, and the wind
was very strong. The people
were very much distressed
by the weather, and the
crops were very much
damaged. The people were
very much distressed by the
weather, and the crops were
very much damaged.

The second of the year was a
very cold one, and the weather
was very disagreeable. The
snow was very deep, and the
wind was very strong. The
people were very much
distressed by the weather, and
the crops were very much
damaged. The people were
very much distressed by the
weather, and the crops were
very much damaged.

Diocoride dit que si l'on prend une dragme de la racine de Solaria avec du vin, il fait venir en songe des fantômes et illusions qui sont plaisantes et agréables. mais si au double 3 jours durant il fait devenir insence, et au quadruple fois tout à fait si quelqu'un mange de l'ail allant dormir il fera songes folus, si l'on mange du raisin ce sera le contraire.

Sudorifique.

- Prenez une poignée de feuilles de
Rauv et la mettez sous la plante des
pieds. et frottez bien couvrir.

Pisane sudorifique.

- Prenez 4 gros de Lasse pareille
rapée en poudre, autant de quine en
un pot de eau, et si lon la peut rendre
plus forte il faut y adjoindre trois
ou 4 gros de galac, et faire bouil-
lir tout ensemble dans une cruche
bien couverte jusqu'à la diminu-
tion de la 4 partie ou viron
il faut en boire plusieurs fois le
jour un grand verre au matin avant
le repas, deux ou trois heures après
le repas et en se couchant. on peut
mettre en chaque verre 3. ou 4. cuil-
leres de vin blanc.

Sudorifique

nous avons enseigné en parlant de la
Pleurésie la mouise ou pleurostrophe
pour un bon sudorifique pag.

• Emplirai vne grande cornue de 3 part vuides distillés d'eau qui s'huille
de la suite la plus haute eleuée qui distille vnt ensemble. quant ne distillera
plus renforcera le feu avec bois sec 8. ou 10. heures; si toutroit bien calciner
mais comme il en restera peu remettra nouvelle suite et ferra comme dessus, ay;
a aquaier fener a suffisance que mettra en pot non plombé ou creux et
sans surageant l'huile se pourra separer par vn antonnoir et si ferez
l'eau la distillant 3. fois au B. m. l'huile ne monte plus en defaible.
quand voste fene sera calcinée au creux et ietty dessus leau vn peu chaudo
premier avec vne broche pour faire de trouuer son sel que filtrera et
distillera il vous restera vn sel armoniac qui se leuera si vous le pour
l'huile et la repaiser 2. ou 3. fois ordurable. Casture decelles qui dunt
plus long temp, et apres l'extraction de la queue l'huile et de l'ore
la i se sont vntes au fond du vaisseau distill. voste au dessus et mettra
la matre a peufier 10. ou 12. jours dans le feu, puis retirera leau
par distillation, calcinant au boud de celle et fener par 7 ou 8. heures
au feu de flamme, remettra leau de rechef vntes et fener. car par le moien de
distiller et calciner restera comme dessus. car par le moien de
leau et du feu les fenes se calcineront tant quelle aient bu et de l'ore
toute leu leau ou la plus grande part. apres se fera a la 6. e ont
reiteration. cela fait donnera leu de sublimation et. l'eleuera vnt
fene pure claire et cristalline vendra au centre. leau a de grandes
proprietés et vntes, mais la fene encor plus. l'eleuement extraire du
sel par la dissolution de son eau et du verre de fenes qui restera
apres l'eleuacion de la fene vierge, nettoie la difference entre le sel
et la fene vntifiable. car leau l'huile et le sel sont 3. quines ont
la fene vntifiable prise de son humidité
au charbon de Pient et en attente vntification de la corne des forces dont on
aussy de leau et de l'huile on de grande chose
quant a la suite la plus haute eleuée qui distille vnt ensemble
et se nomme de l'huile et substance doree la partie fene qui restera
demourant en bas calcinée ou verte par leu, par laquelle se peut par la suite
reiteration que si on qui sentira par frequenter abouons, et les ablement
pure et vntifiable.

Talictum sa graine.

217

Talictum a de
g^{de} vertus. Lise

Le poids d'un écu d'or de cette graine dans
de la pomme cuite deux heures avant l'ac-
cès, et n'avoir ny bu ny mangé de 2,
heures ^{avant} qu'il se soit fier, et qu'il se soit
aux femmes grosses et aux enfans, et il faut
reiterer si le malade n'est guéri de la prise
et bien couvrir le malade qui suera, on
en donne 18. grains, aux petit enfans
et aux plus aages iugues a 30. et 36. grains.

* Pour la dysenterie ou flux de sang par
le la même dose dans de bon vin
rouge ly trempant le soir.

Pour la gravelle de même trempé du soir
au matin dans du vin blanc et ne manger
que 2. heures après le prendre a jeun
le matin et le soir allant coucher.

Pour les descentes aux enfans, il leur en faut
donner 24. grains dans leur boiille avec
un bandage les tenir au lict et les empê-
cher de pleurer.

Pour fortifier l'estomac il faut en prendre tous
les matins a jeun pulverisée 1. ou 2. fois de
suite. Pulverisée et mise sur les plaies et
à raser le sang. même durer, des menstrues
arteriel, faut en prendre aussi et la feuille
appliquée fraîche fait même effet; la
graine on peut mettre de la graine dans l'oreille
et le tenir bouche avec le doigt pour arrêter
le sang et en prendre au col dans un linge
ou a l'estomac, et soit pour perdre du sang ou pour
mes ou hemorroides mettre ce paquet a la
partie ou appliquer cataplasme de feuilles
en quelque endroit que ce soit ou pour
veille etancher le sang. Pour les Coliques
une pincée prise et reiterée de 3 heures en
3. heures et se coucher.

cette graine se sème le 15. et si elle est en bonne
tene soit claire et si elle est trop épaisse faut
en arracher une partie pour q. l'autre profite
elle ne se conserve en vertu q. 12. ans, et se
cuielle quand les bleds sont meurs, il la
faut semer dans une cassette de bois, ou sac
de cuir ou de soie en lieu sec.

veritable

Terre

au Duché de spolite il y a une terre
nommée naruy qui se met en poudre
lors qu'il pleut, et elle se conuoit
et. Boüe au temps de la secheresse.

Terte

Remedes pour la Teigne.

Faictes rocher du vieux lard entouré par tout de Romanin tant quil ne degoutte plus rien. faictes en la maniere dans de leau comme on fait pour faire de la pomade, et sur chaque luse vous mettrai 2. onces de suie et autant de verd de gris, et pour un ou de visif argent, et autant pesant de suie de cheminee de la plus dure, que le suie et le tout soit bien puluerise faictes onguent duquel oindrai le patient le soir et le matin por neuf jours au bout des quels il seragueri.

Aube

Prenez gingembre et betoinne pilés et en poudre, rasez la teste frottez la de beure fait et la poudrai de ceste poudre par tout ou il y a de la teigne, et au bout de 3 jours oindrez toute la crasse et bien refaire la teste, et s'il y a encor quelle place qui fienne, il faut recommencer comme auparavant. et ensuite frotter la teste d'huile d'antimoine ficee avec le suie candy si elle est fine. Il est bon de frotter les places avec longuent suivant ce que l'enlève toute sorte de galle et leste.

Prenez une livre de Rois de Laurier, une livre de suie de cheminee, et du gingembre, et faire cuire dans un peillon, jusques a ce quil soit en onguent, et lors que l'on veut empêcher la puanteur y mettre de leau rose en le faisant.

Teigne.

Faitte fondre du soufre en canon, puis
mettes y de l'huile de noix fourfoix
autant pesant que de soufre deuant
bien incorporer ensemble et chaud
vous mettrei .3. ou .4. plues d'orange
et les laisserai noircir la dedans et
puis vous y mettrei pour un ou de
vis argent, en le passant et le mesler
tant que tout soit froid et en oir
drei la teste estant trespassee par tout
pour si le malade n'est plus tout guery

Aube

Couppier les cheveux bien ras et laver
la teste de datt de vache pour faire
tomber la crouste, et puis prendre une
livre de gras de lard salé rachi bien
menu, la faire fondre dans une poelle
a fire en retirer le creton, dans cette
graisse vous mettrei une livre de fleurs
de sebuier avec un tierce de bon vin
blanc, et ferez cuire le tout en corri-
tance doucement, dont vous graisserez la
teste et appliquerez dessus une coiffe
de linge doublée par dedans de feuilles
de siene fenestre, et charger la dite
coiffe et siene tout les jours. p. 741.

[Faint, illegible handwriting, likely bleed-through from the reverse side of the page.]

errier

[Faint, illegible handwriting, likely bleed-through from the reverse side of the page.]

Les sels ⁺ sont le Fondement
de la chymie dont voici l'idée
de la Reformation.

225
Sont le fondem^t
de Lafause Chimie
p^{re} Les métaux.

Il est impossible d'avoir une idée exacte
de la nature de tous les mixtes ny de
leur qualité, sans faire l'ouverture de
Parties dont ils sont composés; et
cette ouverture ou Analyse ne peut
faire que par le moyen des sels
qui estant le principe de la solution
de lient aisément le nœud et le point
de leur union, pour faire voir au
sçavant quels estoient les mixtes dans
leurs premiers estes, quels ils sont dans
l'ordre que la nature nous les presente,
et quels ils peuvent estre estant fa-
vorisés par la main d'un habile arti-
te, autre est il vray que ces sels sont
la clef de l'art, celui la ne peut estre
éclairé qui n'a par la connoissance
de leurs puissances, de leur Inversion,
de leurs melanges, et de leur appli-
cation dans les ouvrages, puis que
ce sont eux qui ont la base le fonde-
ment et le commencement de la
science.

Des sels. Section I^{re}

La doctrine des sels est de fort grande
étendue. ceux que la nature nous donne
nont pas beaucoup de pouvoir ils
ne sont préparés artistement, par le
changement des particules dont ils sont
composés, et cette préparation qui fait
l'inversion ou changement de leur partie
fait aussi celui de leur vertu, et ces

Sels ainsi changiez rappellent les Enixes,
par Paracelce, accuse qu'ils ont engen-
dré par l'artifice. quelque moderne
les appellent sels admirables, parce
qu'ils n'en ont pas connu de plus mer-
veilleux dans leurs travaux, quoiqu'il
à la vérité il y en ait de plus excellents
pour les grands mystères de la physique
ainsi qu'il sera dit dans la suite.

Ces sels enixes qui se font par la nature,
et par la propre substance élémentaire
dont ils ont esté reuertus par la nature
donnent autant de différents sels qu'il se
rencontre de diversité dans la famille
des acides, et de destructions des sels natu-
rels. On vient qu'il y a de tant de sortes
de sels, que l'on peut à bon droit appeler
admirables, dans leur variété, puis que
chaque mixte en particulier, en peut
fournir, non pas seulement un seul
par sa propre substance, mais plusieurs
de différentes vertus, suivant la différen-
ce de l'acide que l'on y adoute: aussi
en trouve-t-on de simples, de composés,
de corporels, de spirituels, naturels ou
artificiels, des essentiels, de double pou-
voir, capables de produire des effets
tout à fait surprenants, de mercuriels,
de sulfureux, de tenebreux, d'astraux,
de fixés, et de centrifuges contenant
les formes particulières de chaque mixte
dont ils ont esté faits, d'animal, végétal,
ou minéral, et dans cette variété si ex-
traordinaire de ces sels, il se fait tant de
différents mélanges, dont résultent tant de
beaux ouvrages, que l'on peut dire avec
vérité que c'est une connoissance sans borne,
et une profonde science sans aucunes limi-
tes, et c'est dans ce sens que Paracelce

entend son Eliaſ artista, ou ſeul de ſart puis
que par la proportion et enſeigne conſideran
ce de ces ſels, l'artiste peut faire dans la
philiſophie tout ce qu'il luy plait de mixer
dans leurs reſolutions de purations exalta
tions concentration, dans leurs avancemts
meta morphoſes, et la dernier perfection
ou ils peuvent parvenir ſuivant l'ordre
de la nature et le point ſ'importe par le
createur.

Menſtrues inouies ſection 2^e.

De cette ſource de ſels procedent des diſſo
lutions ou menſtrues inouies, et dont les
auteurs n'ont pas parle, qui ſont ſans de
classe differentes generales et ſpecifiques
que la vie de l'homme eſt trop courte pour
en pouvoir poſſeder l'entiere connoiſſance
puis que chacun de ſes ſels aiant le pou
voir d'attirer du centre de l'air ou de
eau l'aliment de ſa vie et de ſa propa
gation, a auſſy la puiſſance de produire
une liqueur particuliere pour faire un
menſtruel inouy dont les vertus ſont
toutes extraordinaires et ſurprenantes.

mais quoy que la diuerſite ſi grande de
leurs eſpeces produiſe presque une infinité
de menſtrues particuliers, neanmoins
pour en éviter la confuſion et aporter
quelque ordre a cette nouvelle doctrine
ſes ſubſtances et ſes veritables ces menſtrues
ſeront diuiſes en aeriens, aqueux,
terreſtres, et gnees.

Par les premiers qui ſeront presque ſans
nombre, il ſera enſeigne comme on peut tirer
des animaux, et des vegetaux des Remedes
extraordinaires, par l'exaltation et reſſuſcit
de qualitez actives, d'un chacun d'eux, dont
l'uſage ne bleſſera pas la nature, mais la
fortifiant chaeun doucement et par inten
ſible tranſpiration les causer de la maladie.

et les menstrues seuls auront assez de force pour apporter la reforme a la medecine galenique, quand on considerera qu'ils ne sont autre chose que ferment de vie ou la lumiere, ou les influences celestes coagulées en cristal par la vertu attirante ou aimantive de chacun de ces sels. Puis circulés pour produire par le froy des dissolvants tous pleins de merveilles. et cette coagulation et circulation de ferment du monde constituera autant de différents menstrues particuliers et inouis, qu'il y a de divers aimants qui en font l'attraction, s'ayront aussi enseignés par ces dissolvants ariens les preparations des mineraux et des metaux pour l'usage de la medecine et quelle peut estre l'estendue de leur pouvoir dans les lumieres de la metallique qui donne de l'admiration.

Metamorphose ou Transmutation
metallique. section 3^e

Par les menstrues cy dessus Tenesthetisés qui sont proprement les Alkalis des sels terreaux de quelque nature et espèce qu'ils puissent estre l'on apprendra toutes les Transmutations metalliques, leurs transplantations, leurs entées ou incréations, leur avancement leur progrès et leurs perfections comme une forme plus parfaite et plus acheuée corrige ou détruit l'imparfaite en son intérieur. si on verra la C. B. et tous les autres metaux imparfaits se transformer en tres pur or tres fin dans une seule et même liqueur, ou ces metaux metamorphosés en C. par le seul changement de ferment quoyque sans utilité d'abord. Certant certain que dans l'ordre de la nature il n'en faut point attendre que dans la perfection du soufre de l'or et de l'argent qui est la seule voie de la generation il sera par le a fond des ferment de leurs exaltations et concentrations et usages qui sont les ferment des ferment

metalliques et quelles puissances ils possèdent
 pour faire qu'elles se retrogradent dans la
 nature des metaux, on apprendra quelles
 sont les lotions et lachement metalliques
 dans leurs bains, secs, mercuriels, ou
 sulphureux suivant la diversité de leur
 composition naturelle, quelle est leur mort
 peste et destruction, et puis de quelle man-
 iere on les resuscite pour leur faire pren-
 dre une nouvelle vie et une forme plus
 excellente, comment cela se pratique en
 general dans leur genre et en particulier
 en chacun d'eux. On saura comment
 les Transmutations se peuvent pratiquer
 par les eaux impropres, par des lemen-
 tations, par des onctions ou liniments,
 ou par des incisions, en sorte que ces
 diversités d'ouvrages donneront l'aidouffe
 beau coup de satisfaction aux esprits curieux
 et produiront aux sçavants la verité de la
 metamorphose metallique fera naître
 en eux la passion de rechercher plus avant
 ce qui est caché sous cette coque, et avec
 raison puisqu'il est certain que c'est le commun
 de ces ouvrages les plus exquis que l'homme
 ait produits par l'art et la nature, ainsi qu'il
 sera expliqué dans cette section. On ensei-
 gnera l'usage de ces transmutations me-
 talliques dans la medecine, et l'on décou-
 vrira la façon de faire l'or potable
 qui est l'essence de l'ancien, comme se fait
 une panacee solaire antimercurielle pour
 les maladies croniques en general, pe-
 riée en particulier pour chacune d'elles,
 et Particulierement pour l'Epilepsie
 Hydroptique, suffocation, peste et plu-
 sieurs autres choses tres rares et satisfai-
 santes, comme le mercur change en re-
 quelle beau et replendissant &c.

Fixation des soufres section 4^e.

Dans cette section il est important de prouver qu'il n'y a qu'un seul soufre dans toute la nature que ce qui colore la rose, ou qui donne le odor au garmia est la même qui donne la coagulation aux métaux et minéraux et les différents degrés de fixation aux métaux, afin de pouvoir aisément parvenir par cette connaissance à celle de la fixation de tous les soufres qui semble si difficile ou pour mieux dire impossible aux artistes communs, et qui pourtant est très aisée tout le secret se consistant que dans leur dépuracion et leur coction, par l'air de ces opérations les parties hétérogènes ou roides et sèches qui se perdent le ramas et l'union des soufres sont séparées et détruites, et par là les mêmes parties sulfureuses purgées et nettoies s'unissent, s'homogénéisent et se brassent sans ambarras d'autres parties étrangères qu'elles diroient s'accoutumer au feu après un mélange exquis de toutes leurs parties. L'opération ou dépuracion des soufres est un effort des Alkalis fixes ou sels admirables dont il est parlé cydessus, ainsi que l'union des parties d'acide ou feu pur et la fixation procèdent d'un acide ignée dont la composition sera déclarée.

Cette doctrine est vraie et étendue quelle ne s'arrête pas seulement à rechercher la fixation des soufres métalliques, mais s'étend encore sur les dromy minéraux sur les végétaux et les animaux le soufre des qu'ils elle se fait extraire, se purifie, gradue, et fixe, avec la conservation de leurs formes essentielles et l'augmentation de leurs couleurs et de toutes leurs vertus c'est ainsi que la coction de la Rubia Tinctorum ou garance, la sang de Dragon se brûlent sans brûler & s'oxydent dans un feu potentiel ou alkalisé fixes par un feu de forge très violent et rendent après

cela leurs couleurs vives et éclatantes dont
 les effets sont fort rares. et les minéraux
 ne se trouvent pas plus rebelles à cette doc-
 trine. D'auantage par cette connoissance
 il est aisé de convertir le mercure commun
 celui d'Antimoine et de tous les métaux,
 en soufre, 1.^{er} volatil, puis fixe et fixant
 dont on peut attendre des ouvrages fort
 exquis dans la médecine et la métallurgie
 par des voies inconnues aux chymistes vul-
 gaires de cette sorte aussy on fait un soufre
 général et incombustible de tous les mé-
 taux joints ensemble dans un de dissolvant
 secret Terrestre et igné qui sert à pro-
 duire cet électre d'antivante des Phos. et
 enfin on saura par cette doctrine la me-
 thode de convertir tous les soufres en autant
 de 1.^{er} esters, pour faire la 1.^{re} en sulphuris
 et les changer en véritables paracels
 et autant de lixirs particuliers, qu'il y a de
 sujets sublunaires qui peuvent fournir de
 cette matière sulfureuse et ignée et pour
 acheuer une doctrine si excellente con-
 pliquera en cette section comment les soufres
 se changent les uns aux autres ainsy qu'il a
 esté dit de la metamorphose métallique,
 comme le végétal se change en minéral
 et celui cy en métallique et comme encor
 le végétal d'une telle espèce se change en
 végétal d'une autre espèce, ou le minéral
 en un autre minéral, le tout par les ouvrages
 de la nature conduits et aidés par les secours
 de l'art.

Humidité Radicale ou humeur qui
 ne mouille point. section 5.^e
 Toutes les connoissances cy dessus supposées
 et enseignées, on enseignera la même voie dans
 celle des humidités radicales ou feu aqueux
 et centrifuge de tous les mixtes dont l'artisan
 artiste sçait développer ce suif unique et
 uniforme en apparence mais triple en effet
 et en puissance. et cet humide radical qui

semble neite point de la famille des metaux fait le principal attachement des savants ptes qui le scaient prendre et faire on ne peut en faire la gloire de toute la chimie Transmutative.

Cet Humide radical ou eau virgineuse qui ne mouille point les metaux n'est autre chose dans les metaux a proprement parler que le mercure central de ces memes metaux Impure et engrosie de son pur soufre metallique ou pour parler plus clairement est un mercure sulfureux ou un soufre mercuriel depouille de sa matiere corporelle et prest a recevoir les impressions de l'art et de la nature aussi est il vray que les plus doctes ne demandent qu'une telle matiere pour le suict de leur occupation.

Mais d'autant que les metaux ne produisent chaux en particulier ce qu'il en ont reçu de la nature, ce mercure sulfureux ou liqueur virgineuse ou eau minérale quine mouille point prend divers noms suivant le nom des metaux dont elle est fixée. cest ainsi que cette eau virgineuse qui est fixée de la d. s'appelle la lunaire ou l'ur de la lunaire par nos anciens Hermetiques, celle qui donne le plomb, se nomme l'urine de saturne, elle fournit l'aigle de γ tant estimée de toute l'antiquité tant cherchée et si peu trouvée par les modernes.

La lunaire est une gomme seche ou un gres plusieurs tire de la lune, a qui R. sull. apres s'être mes a donné le nom. qui dit tout l'or radicalément et le rend volatil, qui en fait sortir la Teinture rouge, dont les autres vertus sont si rares et de si grande estude, que ce même auteur ne les a pu comprendre dans plusieurs volumes qu'il en a composés. cette gomme dans le commencement de sa composition est comme cire blanche qui souffre diverses figures et encor est elle test corporelle mais étant menée a une plus ample preparation elle devient aethale et spirituelle.

et produit un aimant immortel, ainsi qu'il
sera expliqué dans les Eaux Attherées qui
sont les feux aqueux qui ne mouillent point les mains.

Sous la conduite et différentes applications de
cette lunaire, sont compris toutes les différents
et excellents arcanes que la nature de l'homme
peut désirer dans la métallique comme il
est dit cy dessus, d'autant quelle est d'exem-
ple aux autres humides radicaux que la nature
et gouverne de la même sorte pour en produire
principalement les eaux attherées ou glaces cele-
stes et cristallines dont la vertu se reproduit
par irradiation, et non par attachement
matériel, soit dans la médecine ou dans
la métallique, et cette doctrine enfermée de
connoissances dont les auteurs n'ont fait que
quelques cy aucune mention, comme il sera expli-
qué plus au long. 2^{te} le vrai phlegme aquila
de Paracelse tant désiré par ceux qui ambros-
sent les opinions pour l'abbreviation des
ouvrages chimiques 3^{te} la fontaine du Trevisan
ou Bain Hermaphrodite pour l'ore et pour la
santé. 4^{te} le vinaigre des sages, sans lequel
il est impossible de parvenir au comble de
la perfection d'aucun arcane que demandent
les vrais circulations chimiques. 5^{te} le sel
circulé. 6^{te} le mercure de vie. et enfin la
Teinture chimique avec toutes ses merveilles,
ses changements, ses couleurs, ses progrès,
sa fixation, ses multiplications, ses concen-
trations, et son usage dans la médecine, et dans
la Transmutation sans la connoissance de laquelle
le teinture personne ne peut avec justice appeler
naturalité l'homme.

Du genre généralissime ou sel de la
nature et son usage. section 6^{te} dernière.
Comme il n'y a qu'un seul soufre au monde,
aussy n'y a il qu'un seul sel général qui
vient à se former dans le sein des mixtes, se
soumet à leur forme, et prend autant de diffé-
rentes faces et noms qu'il y a de boîtes et
matrices qui le contiennent.

Ce sel dans sa naissance et de soy est inde et indetermine et indifferent, et en cest estat il est la source et origine de tous les sels, et la premiere d'où se tirent toutes les differences des sels particuliers et ce sel doit sa naissance a la nature d'où il est appelle sel de nature et sa preparation reservee a l'industrie de l'artiste.

Ce sel nestrien qu'une production de la lumiere qui se condense et se coagule purement et simplement dans une eau douce melée avec une certaine terre que les phes ont appelle leur magnesie, qui demande de tres legeres mais philosophiques preparations. il se peut produire en tout temps. Mais le soleil est tant en taureau et gemini est la plus propre saison pour cette connoissance. Ses vertus dans la compositionnement de cette naissance sont tres rares et cachees et entre les autres il a la puissance tant dissout en eau de pluie autant qu'elle en pourra dissoudre, de dissoudre tous les metaux et mineraux radicalement sans qu'ils mais ils se remettent en corps et demeureroient toujours irreductibles sous la forme de sel qui se dissout en toute liqueur. La circulation de ce sel durant 7 mois fait naître le mercure phique ou cette eau tant estimee des anciens et se peut repeter dans les ouvrages de Basile valentin et du cosmopolite. Le menstrue general de la nature indeterminee et la Prothee du monde. Et ainsi l'on verra que le sel se peut changer en mercure dans cette voie generale, comme ce même mercure se peut changer en soufre de nature, cette liqueur admirable conserve son vitalité, si on la digere avec son ymele avec lequel elle se fixe en une paille qui est sans doute la medecine universelle. Mais elle se determine au genre metallique par le soufre de l'or et de l'argent, et fait le grand et utile secret du même cosmopolite &c. comme que les aranes des vegetaux et animaux &c. produisent des elixirs specifiques a ces differents genres sublunaires, et a la fin de ce grand ouvrage

est la production du soufre general qui est
la fin des travaux des chimistes et le com-
mencement de leur prosperite.

De cette doctrine universelle depend l'are-
trogradation des mines en leur genre gene-
ralissime, la sublimation des Alkalis,
les vrais sels admirables des anciens, les
Rubis d'or, les soufres lunaires et glaires
leurs concentrations, multiplications, et
toutes les fermentations transmutatives,
dont la connoissance est si rare et la
science insaisissable, et la vie de l'homme
trop courte pour la connoître.

Fin.

Noter et tenir pour maxime generale
que le principe de la sympathie est la
ressemblance et homogenete des formes
ou esprits, ce qui fait que l'aimant attire
le fer accueilli (comme nous l'avons deja
dit en son article) qu'il contient ou enfer-
me en soy l'esprit du fer ou sa forme
qui attire le fer pour s'unir a son corps
d'autant qu'il ne peut pas degager de la
ferre grasse et visqueuse qui le tient enfer-
me. Remarquer que la suite de l'antipa-
thie est quand les corps sont enfermes,
car ils n'attirent pas mais ils repoussent
faisant un effect tout contraire aux
esprits.

sel Aimantin.

Calciner la matiere pierreuse qui incrus-
te le bas des Tuyaux de Plomb. et en-
firer le sel. Ce sel mis a l'air dans un
vase attire continuellement de l'eau la
quelle filtrée et évaporée donne un
beau salpêtre: le sel ne se dissolvant pas
a l'humide quand on verse par a l'humide
de quand on verse par inclination il
reste au fond, ou sur le filtre.

Autre

Imbibez de la chaux vive de au forte,
ou de nitre, ou de vitriol, ou de
sel, puis apres quelque temps faites
une lexiue de cette chaux, filtrez la
et leuaporer, il vous restera un sel
fine subtil le quel mis a l'air dans
un vase attire l'eau puissamment de
l'air. mettez la dans un alembic ou
cornue distillée doucement apre le
flamme, elle vous rendra un puissant
esprit acide en augmentant le feu, et
peu apres le sel se fondra a la chaleur
si vous le retirez du feu il se dissoudra
aussy a l'humide et rattraira l'eau
de l'air tout comme auparavant, en sorte
que vous aurez une machine perpetuelle.

...the ... of ...
 ...the ... of ...
 ...the ... of ...
 ...the ... of ...
 ...the ... of ...

...the ... of ...
 ...the ... of ...
 ...the ... of ...
 ...the ... of ...
 ...the ... of ...

...the ... of ...
 ...the ... of ...
 ...the ... of ...
 ...the ... of ...
 ...the ... of ...

...the ... of ...
 ...the ... of ...
 ...the ... of ...
 ...the ... of ...
 ...the ... of ...

...the ... of ...
 ...the ... of ...
 ...the ... of ...
 ...the ... of ...
 ...the ... of ...

Parfumer a la mode, musq, et civette.
 Purger du Tabac pur avec eau Rose ou de fleur d'orange puis
 le secher au soleil, etant sec mettez sur 2^e de Tabac deux
 grains d'ambre gris en pierre. 1 grain de musq. et 1 de civette.
 Il faut faire chauffer un mortier de fonte dans lequel
 mettez votre ambre qui se fondra comme beurre et non
 votre musq; ny votre civette mais les pilerez en particulier
 dans un mortier froid avec un peu de sucre, puis mellez, le tout.

Tache d'ore ou de fer. p. 763
 mettez un peu de sel dans du vin de citron mettez le linge
 taché sur la platine et quand il sera un peu échauffé mettez y
 de seurs et en remettez a mesure qu'il seche iugement a ce q; a
 faire soit par le p. ou le mettez sur une eau p. h.
 mettez les taches de la robe d'eau bouillante en pot de fer puis du
 sur dore et tel sur la tache et mettez le linge en l'état ala lexiue.

Taupes.

Fait ou le poivre au mi au feu de la Taupie la font sortir
 faire la tache avec du de l'apocrite, puis la relaver avec eau chaude

Taches

elles sortent des étoffes de soie en les frottant de deux ou trois draps de soie

de tous habits

de cendre gravelée, de Teinturier, ou on peut tancer, gravelée
 de vin de raisin, alun de glace et camphre de chacun une dragme, frotte
 de beurre ou de seurs de pose. puis on seigne ce qui conuendra et frotte boi
 ller le tout dans un pot neuf de terre avec un peu d'eau claire
 tant quelle soit diminuée d'un tiers ou d'une moitié puis coulez
 sur un linge et mettez dans une fiole et la bouche bien bouchée
 un peu chauffer au bain marie et en mettez sur la tache et frotter fort
 avec un peu de la même étoffe et coulez puis laver avec eau tiède

Tache de huile

mettez cendre gravelée en eau de vie pendant 10 ou 12 heures puis
 coulez et y mettez un peu de sel de beurre et en frotter la tache.

Tafetas remis en lustré

emplissez un pot de fene neuve de coquilles de coque et le luter
 bien de fene grasse qu'il ne se veule et le mettez dans le feu de
 charbon iugement a ce q; les coquilles soient reduites en poudre
 ou cendres, puis prendre la cendre et un peu de gravelée et la
 faire tremper en eau de fontaine et y prendre le clair avec une
 éponge et en frotter le tafetas.

frotter avec huile de p. et exposer au feu elle disparoira tout.

Douleur de Tête continue.

Prenez feuilles de pierre noir, et les
faire bouillir avec vin, huile et
vinaigre, et en oigner le front et
les Tempes.

^{Aube}
Tirez le Jus du siene que melez
avec Huile Rosat en froter le
front les tempes le nez et merme
le cerueu si la douleur est grande.

Offal de Tête Infaillible.

Faitte un cataplasme de gyt avec
vinaigre et l'appliquer au long
du front.

migraine, mal de tête. Epileptie
et vertige

mettez quelques gouttes de suc de
Pimpinelle dans l'oreille.

migraine

Prenez des costes de better cardez les
piler et les mettez en cet estat dans
le nez mal de tête

Prenez laitue amortissez les dans la
main et l'appliquer sur le fond enuols
pres d'un litige.

Plaies de Tête.

741

Comme on n'a pas toujours de longuent
ou autre remède, si fort que la
plaie de Tête est receüe sans autre
médicament il ny a qu'à mettre une poig-
née de gros sel pilé ou broyé menu
sur la plaie, et il se fait un beaume
de ce sel qui se fond avec le sang
qui préserve de tout accident en
attendant d'autre secours.

Quant aux contusions il les faut
battre avec de septim de vin ou
eau de vie et y mettre dessus une com-
presse trempée dedans.

ulcere dans la Tête

Prenez, ^{tt} d'antimoine, ^{tt} de sucre
candy, pilés chacun a part et ensuite
pilés les ensemble, et les mettez dans
une corne et en ferez l'huile après
feu au commencement puis laissez
entier le tout bien bûtté, et coulez
un peu de cette huile dans les oreilles
avec une plume, et en enduirez deux
petites tentes courtes, et les mettez dans
les deux oreilles. on en donne depuis ^{tt} jusqu'à dix gouttes dans du
vin ou Bouillon contre toutes
maladies.

Fluxion dans la tête

mettre une corte d'ail pilé sur la plante
du pied du costé de la fluxion et le
tenir envelopé p 751

The first of these is the
 the second is the
 the third is the
 the fourth is the
 the fifth is the
 the sixth is the
 the seventh is the
 the eighth is the
 the ninth is the
 the tenth is the
 the eleventh is the
 the twelfth is the
 the thirteenth is the
 the fourteenth is the
 the fifteenth is the
 the sixteenth is the
 the seventeenth is the
 the eighteenth is the
 the nineteenth is the
 the twentieth is the
 the twenty-first is the
 the twenty-second is the
 the twenty-third is the
 the twenty-fourth is the
 the twenty-fifth is the
 the twenty-sixth is the
 the twenty-seventh is the
 the twenty-eighth is the
 the twenty-ninth is the
 the thirtieth is the
 the thirty-first is the
 the thirty-second is the
 the thirty-third is the
 the thirty-fourth is the
 the thirty-fifth is the
 the thirty-sixth is the
 the thirty-seventh is the
 the thirty-eighth is the
 the thirty-ninth is the
 the fortieth is the
 the forty-first is the
 the forty-second is the
 the forty-third is the
 the forty-fourth is the
 the forty-fifth is the
 the forty-sixth is the
 the forty-seventh is the
 the forty-eighth is the
 the forty-ninth is the
 the fiftieth is the
 the fifty-first is the
 the fifty-second is the
 the fifty-third is the
 the fifty-fourth is the
 the fifty-fifth is the
 the fifty-sixth is the
 the fifty-seventh is the
 the fifty-eighth is the
 the fifty-ninth is the
 the sixtieth is the
 the sixty-first is the
 the sixty-second is the
 the sixty-third is the
 the sixty-fourth is the
 the sixty-fifth is the
 the sixty-sixth is the
 the sixty-seventh is the
 the sixty-eighth is the
 the sixty-ninth is the
 the seventieth is the
 the seventy-first is the
 the seventy-second is the
 the seventy-third is the
 the seventy-fourth is the
 the seventy-fifth is the
 the seventy-sixth is the
 the seventy-seventh is the
 the seventy-eighth is the
 the seventy-ninth is the
 the eightieth is the
 the eighty-first is the
 the eighty-second is the
 the eighty-third is the
 the eighty-fourth is the
 the eighty-fifth is the
 the eighty-sixth is the
 the eighty-seventh is the
 the eighty-eighth is the
 the eighty-ninth is the
 the ninetieth is the
 the ninety-first is the
 the ninety-second is the
 the ninety-third is the
 the ninety-fourth is the
 the ninety-fifth is the
 the ninety-sixth is the
 the ninety-seventh is the
 the ninety-eighth is the
 the ninety-ninth is the
 the hundredth is the

Foilie de Jacob.

Contre la Paralysie, et douleurs de
fluxions, catharres entre cuir et chair
et mal de Dents.

mettez demie livre d'huile d'olive
en un poilon a confitures sur un trippier
avec feu clair dessous sans fumée
quand elle sera presque bouillante
mélangez l'un après l'autre bien pulvérisé
a petit feu avec la spatule pour
les incorporer doucement 4 onces
de cense de venise. 2 onces de litarge
dor lavée et préparée, une once de
myrre, demie once de camphre après
battu et remué celle cy autant que
les autres, le tout en émulsion de bon
syrop ou onguent liquide, et laissez
encor tenir sur le feu vous y ferez
revenir avec la spatule, un quart d'once
de foille commune blanche et point
froissée, et la remuerez jusqu'à ce
qu'elle soit bien imbibée de l'onguent
de frotter par et il restera un pseudon
guent, adouctez y autant de foille
qu'il en faut pour employer le tout
ensuite laissez voir main de rose
ou bon vinaigre vous en arrouserai
un bout de la Table ou planche
bien nette sur laquelle vous étendrez
la foille et l'arroserez légèrement
de la même eau ou vinaigre
et passerez un rouleau bien voy
par dessus, jusqu'à ce qu'elle demeure
unie sur la table, après quoy vous

La roulerai et enfermerai pour vous
 en servir au besoin, l'avoir en
 mouillant d'un peu de aurore ou vin,
 aigre le lambeau que vous en couvrez
 pour mettre sur la partie douloureuse
 la quelle sera proportionnée a l'este
 due de la douleur, laquelle foible
 ne manquera de tomber d'elle-même
 quand elle aura apaisé la douleur.
 vous pourrez la contenir pour une
 autre fois pourvu que vous la rou
 lrez de aurore ou vinaigre toutes
 fois et quantes que vous l'emploier.
 pour le mal de dent vous en ferez
 un petit emplâtre de la grandeur
 d'un jeton et l'appliquerez sur le
 Tempe du costé de la douleur et
 pourrez couvrir la foible d'autant de
 taffetas noir.

Tremblements.

De mains

Tremper de la moire en eau rose
et en lauer les mains tremblantes.

Tremblement de nerfs

Usage de la sauge, et de leau d'oeil
Lett.

Maniere de faire Le veritable verny de La Chyne pour vernyr ce que l'on veut.

Pour une pinte d'esprit de vin 4 $\frac{1}{2}$ de gomme Laque, —
deux onces de sang d'arac, gros com. une noix de solophane,
un gros de matthe en larmes, &c. Reduire le tout en $\frac{1}{2}$. et
et mettre a tremper du soir au matin dans l'esprit de vin,
puis bien boucher la bouteille, et le ferer bouillir pendant
deux heures a petit Δ . sur un Rechaud, puis le laisser
refroidir jusqu'au lendemain, et Ledt. verny v^o. le viderez
dans une autre bouteille, qui n'ait point de rin, et verser ledt.
verny tout doucement, et quand v^o. verrez qu'il tiendra —
Epais sur la fin nen verser point davantage, ce qui Restera
depuis dans la 1^{re} bouteille servira p^o. en faire d'autre verny,
en y mettant environ un demileptier d'esprit de vin, dont v^o.
en ferer un second verny dans leq^l. v^o. mettre des drogues
com. auparavant p^o. faire toujours Ledt. verny dans la 2^{de} bouteille
servira toujours aud^t. verny, Il faut remarquer qu'il faut
qu'il soit un peu chaud p^o. le servir.

Maniere d'appliquer Le Veritable verny de la Chyne.

Mettre d'abord 3. Couches de Colle forte bien Claire sur l'ouvrage —
en la faisant bien seicher l'une apres l'autre, et mettre l'ouvrage
aupres du Δ . Et Le verny ausy, vous mettrez le verny dans un de
terre bien plombé afin q^l. Resiste au Δ . Et quand il sera bien chaud
vous en donnerez 6. Couches sur l'ouvrage, en faisant bien seicher la
premiere avant de donner l'autre, ainsi des autres, et q^d ses six
Couches seront bien seiches, il faudra prendre de la presse et la
tremper dans l'eau et en frotter votre ouvrage jusqu'à ce q^l. soit
tout a fait de verny, et a la fin v^o. Essuyerez bien votre ouvrage
avec de la moussoline jusqu'à ce q^l. soit bien net et puis v^o. y
Remetterez 4. Couches dudit verny de la mesme maniere que
Les p^{re}cedentes, puis v^o. les polirez avec du Tripoly bien fin —

avec un morceau de
chamois

746) avec un morceau de Chamois trempé dans 400. de Liqueur et
en suite v^o. degreisserez votre ouvrage avec de la farine et
de la mie de pain bien blanc, et le frotter avec de la mouseline
puis vous mettrez deux couches com^o. Les precedentes, et quand
elles seront bien seiche v^o. les polir p^o. la dernière fois
avec de la potée et de 100. d'oline, et v^o. le degreisserez com^o.
J'ay dit cy devant

Si c'est pour peinture en miniature, ou pour des noirs ou
pour des ouvrages en couleur v^o. en mettrez autant de
couche qu'il v^o. plaira sans en Retirer aucunes que de
les bien polir com^o. il a Esté dit et cest finy.

Autre Verny de la Chine.

Il faut sur 2^{te} de esprit de vin 8^{oz}. de gomme laque, deux $\frac{1}{2}$
de gomme gutte, 2. $\frac{1}{2}$. de gomme Elemi, une $\frac{1}{2}$ de Camphre
vernif 2 $\frac{1}{2}$ d'ambre blanc, 3 2 $\frac{1}{2}$. de sang darac, 2 $\frac{1}{2}$ de gomme dragan,
et 2 $\frac{1}{2}$. de gomme arabie, 2 $\frac{1}{2}$. de matie entarmes; Tous
ad. verre pilleront le tout ensemble et le passeront par un tamis de
serpe, puis le mettront dans une bouteille bien bouchée
puis la mettront sur les Cendres chaudes, et laisseront fondre
Les Drogues a petit Δ. en Le Remuant un peu, Et si
vous semble trop Epais v^o. y mettrez a volonte de l'esprit
de vin jusqu'à tant qu'il vous plaise, et avant de vous en
servir v^o. Donneront une couche de colle fort claire
sur Le Bois puis la Laisser bien seicher p^o. y vernir.

Verny a 100. de Lin.

Vous prendrez une Livre d'ac. de Lin. et v^o. la
mettrez dans un pot de ot avec 2 $\frac{1}{2}$ de litarge, puis
quand il sera bien chaud v^o. y mettrez le Δ. et étant
diminuée de la moitié vous prendrez un linge en
double p^o. de taffer qui sera mouillé puis v^o. y mettrez
2 $\frac{1}{2}$. de sang darac, demie $\frac{1}{2}$ de gomme copale, et demie $\frac{1}{2}$
de gomme laque, et un quart $\frac{1}{2}$ de colofane, et le tout
bien pillé Et le mettez dans lad. 300. jusqu'à tant q. soit
bien fondu, et ensuite Le passez par un linge fort

Albert.

Venins. Liser.

Puces. 747

Sapientia est naturellement contraire
a la sante de l'homme et est quelque
fois mortelle femoir ce que en est
fioraurenti qui dit que selon prend
la crasse du sang humain, lorsque
les eaux et seroit en ont de l'or et
qu'on l'auoir fait de secher on la
melle avec du storax et qu'on la brule
dans une chambre, la puanteur qui
en exhalle est mortelle.

Antidote a tous poisons et venins
est de prendre en la saison des feuilles
de mille pertuis avant qu'il iette ses
fleurs autant que vous en pourri
ferir de vos deux mains. Mettre les
infuser au soleil dans 4th d'huile
d'olive durant 10 jours, puis vous
les exposerez sur le fourneau au B. m.
en eau chaude, et en suite vous en
exprimerez le suc en la presse et le
mettrez en un matras de verre fort et
quand le mille pertuis sera fleury.
en grainne, vous mettez une poignée
de cette semence et de ces fleurs dans ce
matras et le feriez bouillir au B. m.
l'espace d'une heure puis vous y au-
rerez 30. rospions, une vipere et une
grenouille morte dont vous orferez les
testes et les pieds, et apres les auoir
fait encor bouillir un peu de temps
vous y mettez de chacun 2. ories de
racine de gentiane de dictame blanc
de la petite ou grande fortelle ou sa-
racine de la Tormentille, de la Ru-
barbe, du bol d'armenie prepare de bon
Thénacque, un peu de menestrie puluerise
vous exposerez tout cela au soleil
l'espace d'un chien noir portee empesche les au-
tres de chiens.

Feuilles de sauge trempies en eau
et en arroses la chambre.
sadeau plain unseau d'eau, a fonder
1. th de sauge au blanc. p. 893

Punaies
Coloprinte 2. on. Ruis 2. on. de sauge en
vinagre et en frotter le bois delict.
fil de dent de femme en vinagre.
fil de dent de femme en vinagre. et frotter

Punaies
faire suer du Tabac de busil
en eau forte du soir au matin et
en frotter les lieux ou mette de l'or
dessus et au chenet delict des
faire suer de branches de noyer
elles y viendront frotter et avec
rout de la sauge, ou la paille delict
et au chenet de la Gratiola.

Pigeons
Donner leur a manger de foment
trempé en fiel de bœuf.

Punaies
mettre le soir de la grande consou-
de sous votre chenet et le dos
dessus, aller demureront dedans.

Puces
faire bouillir plein unseau d'eau
dans la quelle mettre 1. on. de su-
blime surques a ce qu'il soit dit tout
et en arroses la chambre il n'en re-
viendra de l'année.

Serpent
touché une seule fois d'un roseau
meurt. 1. l. en est frotte 2. fois
il est frotte
et quand il est frotte de la
sauge il prend tout son venin.
le serpent gelé ne fait point
de mal mais vous le rechauffez
il mordra
Deux serpents en cornes de
bezoine se mordront jusqu'à
la mort.

Punaies
un sac de poix chiche ou quelques
bouquiers q. mettre des vers et des
le fait, les punaises y amassent
et les bruler.

Punaies
fil de dent et sauge noir de la sa-
lance et frotter le bois delict
Punaies
Pilei de lait avec fort vinaigre et
en frotter leurs taches.

Durant les 9. jours caniculaires après
avoir bien bouché le muthas et en
vous le mettes en digestion durant
trois mois dans le fémier de cheval
chaud, et après ce temps vous jetterez
cette composition dans un couloir et la
garderez précieusement dans un vase
de bois ou de tene fort pour vous en
servir au besoin.

L'usage est de s'en frotter autour du cou,
aux tempes, aux narines, aux flancs,
et le long de l'épine du dos, et vous
éprouverez que c'est un antidote
contre toutes sortes de venins, il est bon
aussi pour guérir les morsures des
bestes venimeuses.

Autre
Le zett de citron écrite a l'effet des
venins.
La moelle de mule rend stupide
La sueur mise en la matrice empêche
de concevoir
Une chatte en chaleur sechant la main
d'un enfant la fera verser.
Salic de vin, le fusquiane, le Tintinnelle
cyponillios. Troublent les bestes qui en mangent
L'opion frotté au heaume du chet, se fait mourir
L'aconit fineste aux hommes qu'il est la
morture des serpents.

Pour faire le vray verny de La Cygne. —

P. L. Gomme Laque et Cire d'Espagne ana. faites fondre
Cela et y mettez de l'ambre jaune qui tire la paille qu'il soit
mis en d. puis y ajoutez de l'oe. de noix le tout ensemble a volonté.
Ils se fondront et viendront en consistance de beau vernis.
Le q. N. q. est appliqué sur le bois peut recevoir l'or en feuille
puis étant sec il le faut polir avec la dent de loup.

[Faint, mostly illegible handwritten text in a cursive script, likely from the 17th or 18th century. The text is arranged in several paragraphs across the page.]

[Marginalia on the left side of the page, including fragments of text from the adjacent page.]

Vernix Blanc

1. once de Carabé blanc en poudre
sur une chopine de prit de vin
1. onc. de sandarach en poudre avec
paille de Terebentine, de noir, ou
de lin.

Vernix pour luts et violons.
Huile de lin, et carabé réduit
en poudre, mis ensemble a dis-
cretion, mais que le Karabé
soit bien fondu.

Vernix

maran

Prenez une pinte de prit de vin et 4
onces de sandarach en poudre et
1. once de Karabé blanc. 1. once de
marc en larmes, 1. once de Tereben-
tine lavée, faites dissoudre le tout
dans led. esprit de vin et le passer
par un singe éroit. faites les deux
premières couches avec de la colle
de poisson, laiant fait tremper deux
heures dans de l'eau et essuie avec
un linge, et ensuite mise sur les con-
dres chaudes dans une chopine d'eau
de vie pour la dissoudre, et tant qu'elle
la passera par un linge.

Vernix de la Chine

cyp.

Prenez 2. onces d'eau de vie rectifiée
4. fois, 2. onces de gomme laque, 2.
onces de sandarach, 2. onces de colo-
phone, 1. once de benioin en larmes
pulveriser le tout et infuser 2. heures
dans la surdite eau bien bouchée sur
cendres chaudes jusqu'à ce que les
poudres soient dissoutes, puis le passer
par un linge, et mêler avec un vernis
blanc en poudre, ou autre couleur, ap-
pliquez le avec le pinceau un peu
chaud et mettez jusqu'à 4 et 5. cou-
ches, et sur la fin mettez du vernis
sans couleur, et vous l'aurez luisant
et dur.

En ay fait avec gomme, laque, et colo-
phone et benioin.

couches Rouges du vernis

Prenez 4 onces de sandarach, 4. onces de gom-
me laque, et deux onces de Karabé.

Pour la couche de noir d'ivoire.
Il faut de temper avec la colle et la
Terebentine. Le Brésil y met pour la
diversité des couleurs.

Autre Vernix.

Prenez quatre pintes d'eau de fontaine
dans un coquemar au feu et lors
quelles commenceront à bouillir
mettez y 4 onces de verdete en poudre
2 onces de tartre de monpelier re
muant tant que l'écume soit mon
tée firez le hors du feu le laissant
un peu puis le passez dans une tem
ne ou il y ait une once de gomme
arabie bien blanche et bien pilée
mettez tout cela a fondre sur la
cendre chaude et faites reduire le
tout a chopine sans bouillir et lors
qu'il paroitra de petites taches orées
il est le versé dans des fioles.

Pour sen servir il faut faire une
couche de vernix liquide tant avec
esprit de vin sandarach Terebentine
ou maise sur la quelle vous applique
rez une feuille d'argent et la laissez
secher le vernix puis temper un
pinceau dans l'autre verre et en
passez deux couleurs sur le fond ar
gent, et vous venez une couleur de
plus belles emeraudes.

Vernix pour les Peintures.

Faites fondre le roiaue de Benioix
avec leau de vie etant bien distillé,
passez en sur les peintures, ou tables,
ou cabinets, ou autres ornements, il
releve les couleurs, et seche promptement.

Vernix Doré.

Huile de lin sandarach, aloes, gomme gutte,
et litarge dor, vernix bronze ou lachine
gomme laque, colophone, mastice en larmes
et esprit de vin.

Vernix commun.

Terebentine commune et fondue dans l'huile
de Terebentine ainsi quatre fois de grosse Terebentine.

Lisey

Lisey

Vernix excellent

De huile de lin deux parts, sandarac. part
bien net et sèche au soleil. mettre l'huile
dans un pot de terre vernissée, et dans un
poêle le sandarac sur un feu de charbon
modéré remuant également avec un baston
tant que le sandarac soit dissout. et l'huile
qui est lorsqu'un baston de bois vert mis
dedans elle fait comme une traînée de
poudre qui brûle et pétille, et si le san-
darac est cuit il fillera en trilles, doit com-
me du cyron, alors verser l'huile dans le
sandarac, et mouvoir tant que tirant le
baston il face un fil et est ainsi cuit
passer le dans une forte soie, et le con-
server dans des vases de fer ou de verre
bien bouchés. cest un vernix excellent au
quel pour ressembler faut adjoindre de
l'huile de Pecheole.

vernix de raticaf

Huile d'ayris, Terebentine fine, et de san-
darac fondus ensemble.

vernix blanc de venise

huile de Terebentine, Terebentine fine,
et du marbre fondus ensemble.

vernix de spirit de vin.

sandarac, carabi blanc gomme elemi et
du marbre.

Vernix pour cabinets du Japon.

on pile de la cire puis on la fond y mettant
la couleur que l'on luy veut donner puis on
en fait des bastons, et avant qu'ils se
appliquent on fait long temps chauffer
le bois que l'on en veut couvrir. la cire
coulée estant mise on la brunit avec
de la paille et des roseaux secs.

contre faire la coille tortue sur la cuivre.

De du lames de cuivre ou d'origneau avec huile
de noix, et les faire secher sur un petit feu
sur loutenant de verges de fer aux extrémités
comme si vous les mettiez sur un gril.

au he sur la corne

faire dissoudre a froid de l'opimient dans
de l'eau de chaux filée, puis appliquer sur
le peigne de corne ou autre chose qui se craque
avec un pinceau si l'on ne peut pas le pincer
et faire la même chose des 2 costés.

Liscé =

Pour faire mastix a Teindre cabochons rouges.

R. raitine a discretion ou gros comme une fève qui soit bien clair, 253
et a peupres autant de sang de dragon braie, puis faire fondre le tout en
une cuiller qui ne soit ny trop liquide ny trop épais a diouter y
une goutte de Terebentine, observant que le sang de dragon soit
fort dissolvant. pag. 701.

vernis ou lustrer des chapeliers.

R. 1. onc. et demie de bois d'inde, autant de Bellium, une onc. de grains de lin,
mettre le tout en demyseau d'eau commune et la faire bouillir un
bouillon cela fait couler iustement gros comme une noisette de verdete
poudre fine puis laisser refroidir cette eau lustrer les chapeaux, et les
draps noirs a poil, et se garde long temps.

754

[Faint, illegible handwriting, possibly a list or account entry, with some lines crossed out.]

quelques uns veulent que l'on ennuie
traictelle de canola de cause quelle fache
le visage de diverses faches. il en est
de deux especes la grosse qui se gagne
par le commerce des femmes debauchées,
la Petite qui vient d'un sang corrompu
et qui se communique. On
a fait gloire a gga d'avoir eu plusieurs
fois la grosse verolle que l'on a guérie
avec de la racine de chine ou de chine.
et suivant un mistel imprimé a venise
en 1542. dans le siècle passé on diroit
une merle en l'honneur de St Job, pour
ce que de la verolle par son interce-
ption, supposant que la verolle estoit
lulcère dont il se plaignoit si fort.
et un abbé de matonnoissance prétendoit
que parce qu'il est imprimé par quelques
uns des y. preachers penitents aux ne-
toit que la grosse verolle.

Remede contre la grosse.

Prenez ce que voudrez d'Arcenic sublimé
et en dilapiez un peu par fois fois dans
de bon esprit de vin et en froitez les
paumes des mains, et les plantes des
pieds 8. ou 10. jours de suite soir et
matin.

Pour sublimer l'arcenic, il en faudra
mettre dans une cornue sur le feu le
flegme sortira et l'arcenic se subli-
mera dans la cornue de verre ou dans
un matras bouché d'un papier quand
il sera tout a fait de flegme. le
matras doit estre de 3. chopines pour
une livre d'arcenic: et il faut aussi
avoir de la racine de persil de ma-
cedoine.

Pour les deux mains on laissera esuier
le f. esprit de vin.

mon conis dit que des auteurs rapportent que la
grosse verolle est provenue de l'usage de la chair
d'homme, et que les aas qui mangent leurs sem-
blables contractent cette maladie, comme les
porceaux, les chiens &c.

(Lisez Cette
Horrible maladie

Preparer Hierac Pigra galeni moitié.
d'une Dragme et demie, Rubarbe au
fant, scamonee autant, camphre
demie dragme, dia margaritif
q. d. um de luy dragme, et de de farte
2. dragmes, confettion d'hamer demie
once, mercure crud 1. once, galap une
once et demie. crocus martis apotif
une dragme, et de de bratine de verite suff
fissement pour reduire tout en
une masse de pillules.

Il faut que le malade en prene
une dragme et demie a chaque fois.
et en prendre 12. fois en 24. jours
faisant un jour franc entre les deux
prises.

Il faut surtout bien mesler le mercure
avec la Terebentine de venise et que
le malade soupe legerement.

Poudre de mercure.

mettre du mercure dans un recipient
ou matras avec de fermit de nitre sur
cendres chaudes et le faire bouillir
jusques a ce quil soit en poudre et
entuite le laver et secher bien.
Pour le laver il le faut mettre en une
terrine avec un peu deau et avec
le dos d'une cuiller d'argent affinde
le faire passer en eau et recommencer
jusques a ce quil soit tout passe et
le laisser assoir pour oster leau
affin de le laisser secher.

grace.

verolles et gouttes.

257

Prenez sarce parviele 6. onces. squine
once et demie, coquilles seches de noix
seches 4 onces. gayac demie once
formis aux sagouiers, lignum sanctu
demie once, taxifrage une poignée
ivoire et corne de cerf rapés chacun
demie once, seré demy once, guy de
chêne demie once. ~~Fleurs de roses~~
de Provins une petite poignée, sa
maris une once, anis de verdun une
poignée, polipode 6. onces, vin blanc
un pot, eau de chardon benit une livre,
eau de vie anisée demie livre, hermo
dacte et turbit concassé demie once
chacun.

Faittes infuser les drogues cy dessus
dans un pot de terre vernissé avec
6. pintes d'eau de fontaine, lespace
de 24. heures sans aucune ebullition
sur les rendre chaudes autrement le
remede seroit dangereux, en y adiout
ant six onces d'antimoine crud, qui
sera mis dans un linge bien noué
en jelson, et autant de cinabre atta
ché de même sorte vous les suspend
rés au milieu du pot en sorte qu'il
ne touchent point les drogues et
après couleré le tout.

Et pour en user il en faut boire trois
verses lun le matin, le deuxieme apres
dinner le troisieme apres souper le tout
suivant la disposition du malade,
pourquoy l'on pourroit en donner moins,
il faut prendre garde de faire fenir le
ventre laiche par laement, Pruneaux,
&c.

maladies veneriennes

font fire avec le sucre leau du cinabre
de la facon que nous avons dit que
se tiroit l'hyelle d'antimoine pour
les ulcers de la teste et il en faut
boire 15. a 20. jours, et de 8. jours en
8. jours une demy prise de mercurie
en poudre.

760

[Faint, illegible handwriting in the upper right corner of the page.]

sell.

Petite verolle et Fieure,

Distiller du plus fort vinaigre avec
 le marc de lessence de celui de genievre
 et y adioufer un bairin de genievre
 pillé et mesme les herbes de lessence,
 ensuite l'armoie avec la Rue d'arrose
 cruche de 6 pintes et le vinaigre commun,
 une autre cruche moitié genievre pillé
 et moitié sauge avec le vinaigre com-
 mun le plus fort, autre grande cruche
 et petite valenienne qui a de la racine
 bien pillé avec le vinaigre distillé.
 autre cruche de pain de son tout
 chaud en petits morceaux et vinaigre
 distillé, autre cruche d'abrinthe et
 vin et vinaigre distillé, autre cruche
 avec de la graine de siene bien pillé
 et vinaigre distillé.

sall.

Preservatif des yeux et du gorier
 Faire une decoction de lentilles et
 mettez dedans du safran, et en mettez
 avec une plume autour des yeux, et en
 faire gargarisme pour le gorier.

Pour empêcher ses graueurs

Prenez vieux lard, ordez en toute la peau
faictes le dremper 24 heures dans de
leau de fontaine, puis le lavez plusieurs
fois, ensuite laissez le temps 7. a 8.
heures dans de leau de plantin et le
lavez dans la même eau 3. ou 4. fois
jusqu'à le davoine et le faictes rostir
petit feu, et emplissez la lichefitte
deau de fontaine, et de la graille qui
tombera dedans faictes une romade
que l'on lavera 7. a 8. fois deau de
fontaine et de plantin.

Il en faut mettre assez souvent lorsque
l'on aura coupé la pointe de la petite
verolle jusqu'à ce qu'elle soit sèche
et lors qu'elle le sera. Il faut prendre
un pain frais d'un ou deux chaud et
le faire tremper dans une pint de lait
tout frais filtré le space de 3. heures puis
mettre le pain dans l'alembic avec un
peu de lait, et de leau qui en sor
tira, s'en laver fort souvent le visage
deux mois durant.

Autre. de M. Honoré.

De racines de flambe, de concombre sauvage,
de chacun 3. lb. Racines de quinauue d'olis blancs
de chacun 2. lb. racines de myrrhe. fleurs de fleur
de romphar et de mannes de chacun un
marin, semences de melons et de courges
de concombre et de raves de chacun d'onyonce,
vins de fant male demi livre et distiller le tout
au Bain marie.

Leau distillée
de rabots de cheval decoups en
petits morceaux. en fait de mesme
seignant par 3 fois

DL
Luez cez jrs. Collez
avec la Colle de
poisson

Uene
Pour l'endurcir ou enpierrer.
Distiller leau de la parure de pied de che-
val, en la quelle esteigne la uene tout
rouge, et ne serommes jamais.

Le frotte en ceste eau ramollira.
Pour le rendre non cassable

Prenez des gembes ou cuisses d'un che-
val et les mettez sur un feu et de ceste
sueur en frotter vos uerses il ne cassent pas.

Pour le rendre colleable collez
de l'ail de la colle de poisson avec de
l'esprit de vin dans une cuiller sur les
charbons et quand elle est bien si qu'il se
frotte en les pieux qu'on veut seindre
et elle se colle en poins d'un mizeron
autre heron.

Prenez gros de hempe avec un peu de
craie et huile de lin, et frotter la craie.

Au heust pour porcelaine
du mastice en larmes, colle de poisson
les aiant fondus en eau de vie.

colle pour uene
farine felle, bol fin, et chaux vive pul-
verisee et meslee avec glaire d'oeuf bien bat
fine. et appliquez promptement l'ongtrempe de dore
ne jonne de le uene
joindre avec blanc de page et huile de lin et
secher.

Quatre sortes de vers s'engendrent ordinairement dans le corps humain. Les Ronds dans les Boiaux greles au dessous du nombril et y font de grandes mordications, et montent souvent dans l'estomach.

Les larges s'engendrent dans l'intestin le quel ils rongent et percent avec douleur s'ils ne trouvent des aliments suffisants pour leur nourriture, les malades en sont toujours maigres et affamés.

Les cucurbittes semblables à la graine de citrouille, s'engendrent au sein des intestins, qui sont au dessous du nombril et mordiquent avec douleur.

Les Ascorides sont petits comme cheveux dans le Boiau cuillier, et s'engendrent de demangeaisons et ennuis d'atelles.

Mr Andry a fait un livre fort curieux des différents vers qui s'engendrent dans le corps humain. et donne des remèdes spécifiques contre chaque espèce.

Avant que de les rapporter je dirai en general, que souvent la putrefaction des vers qui meurent dans le corps humain s'engendrent vapeurs et effets surprenants. et quelques uns prétendent que les foudres malignes et pourpres ne s'engendrent que d'une matière vermineuse. Dont vers même ailés se forment à la fin comme on a decouvert avec le microscope dans les bubons de peste.

Un medecin de mes amis croit que la commodité des enfans noirs est due par les vers qui corrompent exous le suc nerveux.

Lisez

meilleur indice des vers est la demargaison
que l'on a au nez.

Les soubresauts involontaires et comme
convulsifs, que l'on experimente en son
meillant est qui reveillent.

Le secret de la sueur du front que l'on peut
discerner en mettant le bout de la langue
sur le front d'un enfant, si vous la sentez
felle il a des vers.

quelqu'un pretend que le remede general
contre les vers est une prise de poudre de
vers de fene autant qu'il en peut tenir sur
une piece de 4^e l.

Prenez vers de fene et les laissez degermer
une nuit dans un pot couvert d'une telle
pierre les dessecher peu a peu sur le feu en
poudre dans une petite poelle de fer
neuf. doucement, il faut purger apres
la voir fait prendre. mais il y en a
qui pretendent que cette poudre en en
genre d'autres, cependant ie suis persuade
de que la purgation empêchera cet
effect.

Ordinaire et de donner une prise de
poudre a vers dans du Syrop de chico-
ree. cette Poudre est nommée semen contra
vermes, semen sanctum, semen santonicu
semenecio, Barbotine, santoline ou xanto-
line. quelques uns veulent que l'herbe qui porte
ce nom soit la bruyere santonique
qui croit en xaintonge mais celle que
l'on debite pour estre bonne doit venir de
perse. verte et grosse, et non jaunie comme
me la graine d'arone que l'on vend sou-
vent pour la ventable.

l'on pretend que l'usage de l'eau dans
laquelle aura boüilly du vif argent
est la destruction de toute vermine mai
il faut purger apres, car cela peut fuser
les vers mais il ne les evacue pas on
donne cette eau avec eau de pimper-
sa Rubarbe infusé dedans est un bon purga-
tif a cet effect.

Paracelce dit que l'hypericon ou millepertuis est spécifique contre les vers et toute vermine même pour empêcher qu'ils ne se remettent dans leurs habits et dans leurs meubles. son suc, son huile, rapée et broyée fraîche et appliquée en cataplasme sur le nombril des enfants tourmentés des vers les tue.

on éteint aussi un fer bien chaud en huile d'olive plusieurs fois et on oint le nez, le gosier, et le nombril de l'enfant.

l'huile prise tue les vers parce qu'elle bouche les pores du corps des vers par où ils respirent.

Suivent les Remèdes spécifiques de Mr Andry contre chaque genre de vers.

Contre les Encephales qu'il dit s'engendrer sur les meninges du cerveau, et sous la pie-mère dans le cerveau il ordonne l'usage du vin de mauves dans lequel on aura fait bouillir des Raiforts, et le fait prendre à jeun en suffisante quantité.

Contre les Rhinaïres qui s'engendrent dans la racine du nez il les chasse par des Erriphnes (du mot en grec dans) et Rhin (nez) poudres buli que on prend par le nez pour servir de sternutatoire. comme la poudre et le suc de betoine de.

Contre les auriculaires qui s'engendrent dans les oreilles il les chasse par le suc deignon, ou quelques gouttes de vieille urine mêlée de miel, ou suc de calamenthe. le lait de femme raie dans les oreilles les fait sortir aussi bien que la fumée des choyaneres et de l'antimoine recue par le nez et la bouche. le parfum de fusquigame mêlé avec cire est jeté sur les charbons recue par l'oreille et le remède de Etmuler.

Liser
maruoi

Contre les Dentaires, fendant les dents
nettes, en orer le chancre sous lequel
ces vers se logent, et se les laver de
quelques gouttes de prit de sel mêlé
avec eau. La Racine de Plantin
marchée. ces vers ne font au Dents que
ne douleur sourde.

Contre les Pulmonaires. par le suide
manibe, me le avec un peu de miel
et sucer un peu d'oxymel scyllitici
en forme de psoch.

Contre les Hépatique douze grains de
poudre de cloportes dans un bouillon
plusieurs matin de suite.

Contre les Cardiaques, Boire du suc d'ail,
de Raifort, de creton. ou bien Prendre
cine de gentiane, de Pivoine, chacun
2. gros. myrrhe 1. gros, le tout bien pulve
risé et mettre une pincée de cette poudre
dans du leau et en frotter les lèvres
du malade plusieurs matin. sur tout
sail.

Contre les Sanguins. un demy verre de
jus de cerfeuil fois fois par jour
pendant une semaine. sur le matin
à jeun, l'autre à 2 heures, après midy. et
le 3^e avant que de se coucher.

Contre les verriculaire et des Rois
un demy gros de sel végétale dans un
bouillon le matin à jeun.

Contre les alcophages
le suc de calamenthe, et damander amers.

Contre les ombilicaux, on met sur le
nombril un gouion, que ces vers mangent
et quand ils sont aplastés par là on
met à la place une coquille de noix plei
ne de miel perfumée avec poudre de cristail
de venise et sabine.

Contre les cutanées, crinons, Cyrons,
Bouuier, soies, et Toms. Baigner le
malade dans l'eau Tiede puis le frot-
ter de miel aigres du feu et passer en
suite sur le corps un linge un peu rude.

Contre les Crinons fauer les pustules
avec eau ou l'on aura mis sel de Beuf.
ou bien avec un mélange de 6. dragmes
d'eau de mille pertuis, Demi dragme
demiel commun, et une dragme de poivre.

Contre les cyrons il faut mettre dans
son vin un peu de Tartre soluble et
d'oximel scyllitique. ou prendre dans
son vin demy gros de la composition
suivante: 2 dragmes de lixivir de vie,
une dragme de lixivir d'abrintho, une
dragme d'yeux de crevieres, 7. a 8. gouttes
d'huile de sarraf et mesler
le tout en le remuant bien. contre
les Bouuier le remede des cyrons est
bon.

Contre les vers venereux: le mercure
doux, depuis 6. jusqu'à 30. grains est
un bon remede.

Contre les vers de la jaunisse, Prenez
cheli doine, une poignée, feuille et
fleur de mille pertuis demy poignées
chacune, rasure d'ivoire, fiente de chievre,
pulveriser de chacun trois gros, s'afan
de my gros. ces deux derniers mis
dans un nouet de linge. mettre le tout
dans une chopine de vin blanc, et
autant d'eau d'abrintho, et après avoir
bouilly dissoudre dans la collature
une once de bon sucre. il y en aura
pour trois matins
Contre les vers des Pleureres il faut
commencer par la Purgation.

Contre les ascariides de askorizo (sautes)
 parceque cette vermine remue toujours et
 s'attache au fondement. ou lon a coutume
 de mettre du blanc Rhais. Mr Andry
 veut que lon mette un suppositoire de coton
 trempé dans du fil de beuf ou de labe,
 disoit, ou un petit morceau de sardatte
 che' d'un fil, ou de la vieille chair, allée
 apres l'quoir laisse' quelque temps dans
 le fondement on le tire tout chargé de
 vers. Les saumens de decoction de
 gentiane, avec aristoloche chicorée,
 Tanaisie, pericair, atriplex, avec eau
 et vin blanc, et y joindre de la confee
 tion de Glyere. cela est bon.

Contre les vers des Intestins, le vin blanc,
 la Biere, le verjus, le pourpier, la graine
 celle de choux, de cition, le corne d'orange
 amere, ail, les oignons. la poudre de Racine
 de gentiane leda dans la quelle elle a bouilly
 la coralline. la racine de corne de cerf
 et d'ivoire, la corne de cerf brulée, les
 trochisques de corail et de corne de cerf,
 la beute, l'huile, la moutarde, la graine de
 Tanacet dans un peu de sirop vislaid, le bol
 armere, l'eau a la glace de graine de cition
 et de pourpier de chacuns trois gros. Rasure de
 de corne de cerf et d'ivoire une scrupule de
 chacun eau de pourpier un petit verre Boire
 cela le matin a jeun.

ou bien graine de chardon, de cition, d'opille,
 de Pourpier, de coriande preparée de chacun un
 gros, poudre de Triacopanti fumifond un demy
 gros, Rasure d'ivoire et de corne de cerf chacuns
 scrupule, sucre Rosat une once, et si l'on
 un cours de ventre, corail et poudre de
 Roses de chaux un demy gros, mesles
 le tout en poudre subtile et en faire un
 onguent avec de l'accesaccharum et de la

consenne de Roses et de chicoree.
 Le Jus de Plantain vieille Theriaque
 les amandes ameres le suc de grenade
 meslé avec de l'huile d'olive sont
 encor de bons Remedes, l'esprit de
 nife, celui de soufre, de sel dulcifié
 revivifié bien 4 ou 5 gouttes, dans
 un peu de Eau commune sans les
 mesler ensemble. Huille de boide
 genievre pris a jeun de Boi de
 coudrier 4 ou 5 gouttes dans un
 peu de vin.

Contre le Solitaire, Prenez diaprisme
 creme de Tartre, diaphoretique mi
 neral, de chacun demy scrupulle Au
 barbe recemment pilée de my gros,
 racine de fougere femelle pulvérisée
 autant. feuilles et fleurs de Tanaisie
 champetre aussy reduites en poudre
 une pincée, et cueillie avant qu'elles
 meurent soient en maturité un gros,
 mesler le tout et le prendre dans un
 boiillon gros le matin au reveil. la
 dose selon l'age et le temperament, ne
 rien un boiillon deux heures apres et
 lon peut dormir apres, le principal
 est la racine de fougere dont donnerai
 deux gros avec du miel ou 3 gros en
 un verre de vin blanc. mais il faut
 purger le lendemain, et reiterer le reme
 de en purgeant toujours le lendemain.
 ou 3 gros et demy de corce de racine
 de meurier boiillie dans une chopine
 de Eau durant demie heure et en faire
 deux prises d'une demie heure a l'autre,

a jeun le matin. cette racine de meurier
purgé et ne requiert pas la purgation
comme la racine de fougere mais veut
estre reiterée.

Pour les enfans a la mamelle donner d'emy
gros de poudre de Racine de fougere le
matin dans lait ou bouillie l'endoy
miser d'une heure a l'autre, et purger
doucement le lendemain. / Les enfans
sont grands donner cette poudre en
syrop de fleur de persée, ou eau de
sentina de ou plantain, selon le nombre
re serré ou libre. Eau distillée au
Bain marie de Racine de fougere
a le mesme effect que la poudre.

opiat contre le solitaire.

Prenez coralline, verueine, cordium,
Pouliot, origan de chauxne d'emy poiz
née. racine de Dictame blanc, de bu
gere, d'angelique de gentiane, de
chawa deux gros, l'écorce de raune
de meurier un gros et d'emy. graine
de moutarde, de poivre, de creton,
de chacun un gros, poivre d'emy gros,
saffan d'emy scrupule, faire de tout
cela une poudre, et avec du miel
écumé mesler le tout en forme d'o
piat, a quoy on peut adjoindre
d'emy scrupule d'huile de vitriol la
dose est un d'emy gros, un gros ou gros
et d'emy se matin a jeun.

Vers Des enfans.

Si l'enfant a fièvre, prenez eau de Pourpier et de chicorée de chacun 2. onces, confection de Jacinthe un scrupule. Poudre coralline autant, corail préparé demy scrupule, Syrop de limon demie once, meslez le tout et le donner a boire, aussy fort.

Pour les jeunes enfans faire infuser dans de l'eau de Pourpier. 4. scrupule de Rubarbe avec six grains de Canelle passer le tout par un linge et dissoudre une once de Syrop de chicorée simple dans la collature et donner un lacement de lait avant que de donner ce breuvage, pour attirer l'urine en bas.

Faire infuser un gros et demy de Rubarbe dans un verre d'eau de pourpier passer le dans un linge, et le donner a jeun le matin deux fois la semaine jusqu'à ce que la corruption soit évacuée, on peut y adjoindre une ou demie once de Syrop de chicorée composé de rubarbe selon la force de l'enfant.

Prenez mauves et violliers charbonne poignée feuilles de choux, 1. ou 2. graines de Coriandre et fenouil de chaque deux gros, fleurs de camomille et petite centaurée chacun une pincée, faire d'autant decoction avec lait, et dissoudre dans la collature 1. once de miel et 2. gros de confection d'Hygie.

Vers.

Hippocrate ordonne suppositoire de
semence d'agnus castus, broyée avec fil
de beuf, délaier le tout en huile de cedre.

Aus figures malignes.

Prenez eau de scorconnaire, scabieuse,
et Pourpier. 6. gros de syrop de limon,
demy scrupule de poudre de vipere,
et autant de poudre coralline, demy
gros de s.l. de prunelle, un scrupule
de confection de jacinthe, et faite de
tout cela un julep.

S'il y a convolution.

Prenez 4 onces d'eau de pourpier, 3. gros
d'eau Theriacale, un scrupule de confection
de jacinthe, et autant de poudre
coralline, mettez le tout et en faire une
potion, la prendre a deux fois selon
l'usage. Autres

Un gros de coralline dans du vin fiele,
vers mis a feu.

Son huile est excellente contre les vers,
son huile fite naturellement les vers, et
insister accause quelle empêche la Trachée
qu'on des Trachées dont elle bouche
les pores. Le Beurre fait le même effet,
sur tout l'huile de noix plus que celle
d'amande douce qui est plus poreuse.

Le vin a jeun est bon contre les vers
pourveu qu'il ne soit pas verd car faide
fortifie les vers et les nourrit. car le vin
trempé de vers, et les fruits verds
les engendrent. le vin d'alicante pris
a jeun les tue.

La graine de chanvre pilée, et treu-
vée en leau jusques à ce quelle devi-
enne paste, on la passe, et leau de
faict qui en sort, prise un verre ala
foiz tue les vers.

Le mille portuir preserve tout des vers, aussi fait l'abrinthe mis dans les
même le Fromage, et les habits, on le habits contre vers et teignes. et
fait bouillir dans de leau que l'on toute vermine
boit avec un peu de sucre, on en fait
du syrop. des conserves &c.

Le fiel de Beuf, l'huile d'abrinthe,
de Rue, ou d'amarandes ameres, s'applique
au dehors; et on y peut mêler la
poudre de cumin, d'Aloes, ou de sel
de petite centauree, cela s'applique sur le
nombril ainsy que le emplastre suivant.

Prenez farine, Dorée, suc de vermicularis
de chacun une livre, vinaigre blanc 4
onces. faictes de cela un emplastre mettez
la sur le nombril, elle ne tue pas seu-
lement les vers elle éteint la fièvre.

Aloes, Scierie piere, la poudre
de corce d'orange amere, la Rubarbe
non seulement tuent les vers comme les
remedes precedents mais ils les chassent
et purgent. Scierie piere se dissout dans
un peu de vin blanc ou on la mêle
avec un peu de Tripharix; ou on en
fait des pillules avec un Agaric et du
syrop d'abrinthe.

La poudre d'orange amere se prend dans
du vin pour les Etiques un gros chag; fois
le suc de verueine est en or bon. les
pommes douces d'iffes melimela, les Raisins
secs pris a jeun en grand nombre.

faire sortir le ver de la Terre
 jetter sur la terre feuilles et graines de
 chanvre cuittes.
 le ver engendré dans la noix au sein
 nourri de lait vienent d'un grand ay prodigieux

huile de Talk pour les Dames
Exposer le Talk bien pulvérisé à
la Roée du printemps pendant
40. jours, en sorte qu'il ne pleuve
pas dessus.
mettre le dans le lumier/orte ille
Tame) pendant autres 40. jours
et il s'y conompra.

Alor vous en pourrai tirer la
Tincture avec eau commune de
Felle, mais cela se fera mieux
avec la rose digérant filtrant
et distillant l'humidité, &c.
meilleurs restera au fond du vase.
Pulvériser le Talk
fait le frotter long temps sur
une pierre à aiguiser/outeaux
sans excellent

Beaume blanc, et Talk galué avec
ana. 4 onces. vinaigre distillé
et candistillée et tiré, faire
huile de tout dont on se frotte
le visage avec une goutte ou
deux. Talk se calcine avec onces
sept avec égal poids de O. et
c'est tout le poudr. dans lequel
chaude au fond de laquelle
vale Talk.

Feuilles du visage
R. alun bien pulvérisé 2. onces.
faites le un peu bouillir dans
un pot plombé avec 2. blancs
d'oeuf, en la remuant souvent
pour enlever la partie, et en passera
guerie.
seul attouchant dur cadavre
mort en largeur de lay même et
fait de la paroitte se marquer im
primées au corps des enfans et
frotter par le double de la mise
pour enlever la marque soit fine
ou de la froideur du cadavre.

Taches des mains
elles sortent en les frottant de
meures vistes, et autres fortques
avec eau fraîche.

Poirs des mains
sortent en les frottant au manteau
ou sur le corps, d'un autre co qu.

R. plein la coque d'un œuf de moutarde
tout dans du ti. pesser dedans le 2. yeux
du veau, cuiser le tout demy quart d'heure
et le laisser reposer, puis chag, udit oindre
le visage et la face, et y frotter
puist s'alonger, et après vous lavai
avec eau chaude tout le visage, et faut
repete plusieurs fois. et chose éprouvée.

Visage.

Pour orner le bouton et le bien netoier.
Enveloper du salpêtre dans un linge fin
puis faisant tremper en eau claire vous
toucherez les boutons de ce linge trempé.

Eau pour Embellir

Prenez 2. pintes de eau dans groy vous
aurez fait cuire des febues flageolles
tant qu'elles se reduisent presque en
passe, cette eau étant mise dans un alen
bir vous joindrez deux poignées de
feuilles de patience, de mouton, d'argem
fine deux poignées, 1. de veau laché
6. oeufs frais, et sur tout cela une ch
de vinaigre blanc, vous distillerez
cette mixture au B. m. et vous aurez une
eau excellente pour diriper les rougeurs
du visage en le lavant soir et matin,
plusieurs Dames craignent que ces dis
tillations ne les rendent vieilles. mais
une qui fait paroître deurs
les personnes d'un age avancé.

Pastilles un pain avec 3. de fleur de
farine de froment et 1. de farine de febues
avec du lait de chevre sans leuain top
cuit au four. orner en la mie et lin
bebes avec nouveau lait de chevre et 6.
doeufs passer a la soie avec
3. oeufs passer a la soie avec
une once de coquilles de oeufs calcinés
bien, cela étant a la lembic
faire distillation a feu de sable vous
aurez une eau excellente raieuvissante.
vous en frottant tous les jours le vi
sage quelle rendra poly comme une
glace le visage brun et basané
de viendront blancs comme neige en se
servant de la véritable eau de vie.

Pour le Teint des Dames

Il y a des limaçons qu'on mange orner leur coquille
mette les 2. ou 3. jours dans de la moutarde
puis dans un pot avec du talk en poudre
à la dose 2. ou 3. jours ou vierges de ce qui
soient pures, puis distiller en eau

Orner le visage

Prenez du lait de chevre, faites cuire
le tout demy quart d'heure
et le laisser reposer, puis chag, udit oindre
le visage et la face, et y frotter
puist s'alonger, et après vous lavai
avec eau chaude tout le visage, et faut
repete plusieurs fois. et chose éprouvée.

p. Alben

Prenez 2 pintes de lait de vache noire au mois de may. une pinte d'eau de gileur de vigne. 8. citrons, et 4 oran ges rachees par menues tranches. 2. onces de sucre candy, demie once de Borax bien puluerise, 4 oignons de narcirre pisez et mettez tout cela distiller et rectifier au B. M. et conser vez l'eau dans une bouteille bien bouchee.

Pomade pour le visage sans Roussir comme le Fard.

Prenez 30. piéde de mouton et 6. piéde de veau dont osterez toute la chair et ne vous semez que des os qui sont legers vous les concasserez et prendrez bien garde a la moelle qui se trouuera, vous les ferez bien cuire en un grand pot de terre neuve, avec soin de les tuer au com mencement du Bouillon pour en oter l'ordure sans graisse, aiant bouilly trois heures vous l'aisterez refroidir, vous le verrez la graisse et la moelle congelées sans en laisser. Prenez pariel poids de graisse de cheureau. rices Deux grâtes raients demie livre adouces y une dragme de Borax, et autant de l'alen de Roche calciné, 2. onces de huile des 4 semences froides faittes bouillir le tout en une pinte de vin blanc bien clair laissez refroidir, leuez toute la graisse congelée, lauez la et la mondifiez plusieurs fois en eau rose jusques a ce quelle soit fort blanche, et la mettez en petits pots.

Blanchir le Teint.

mettez un fiel de bouf dans du son et l'y laissez temper, et vous frottez de ce son.

vermillon excellent.

Poudre de cochenille mylée avec du salin bulé puis étouffé chaud dans de l'eau de plantin ou de Rose.

Tache

Plin dit que la farine d'avoine cuite en vinaigre, et appliquee ostale les taches du corps encor quelles soient naturelles.

Le suc de gresson alabre meslé avec vinaigre efface les taches du corps.

Liquor pour la beauté

Le Sale bien limé, du salpêtre et du tache bien broyé, mettez ensemble puis faire calciner la chaux qui en vient q; mettez dans la chaux en lieu humide et s'en précipitent sa liqueur qui en vient

Rouge pour le Teint

7. des guillets rouges cramoisis et en couvrir le blanc des feuilles qui en sont sechées; le rouge, mettez les dans un pot de papier rouge de venise comme a pomade pour une douzaine de llets comme i. d. et mettez un bon feu sur cition dessus et exposez votre pot 2. jours au soleil, il se fera un rouge admirable, quand vous verrez de la couleur refrez doucement au coin du pot vos feuilles avec la pointe d'un couteau les pressant un peu, et les laissez ainsi, vous verrez que cette couleur est en petites feuilles se reduisant en poudre fine, et estant ainsi vous la semez pour vous en servir avec le doigt que vous roulez avec un piéde de salive cela fait un rouge naturel doux qui ne se fache point et qui ne se gâte jamais.

Beure de tille pour le Teint.

Prenez du Beure on en faisant distiller du Beure on en tire une liqueur admirable en toutes les operations et qui se garde merveilleusement, si une femme se noient la face le matin ou autre ratie, la chair lui viendra blanche et jolie, et si elle est puelle on se tache au chateaux sion en donne 1. onc. a boire au matin, parceq; soudain quelle est arivée a l'estomach elle mondifie la cathane et se fait sortir.

Blanchir et polir la face

Prenez de pain et de la iette d'andunai
gre de lait de chevre, extirez leau
et distillez vous en frotte.

Le maigre du lait d'andunai extirmez
l'essence de la face la polir et
la rend plus blanche.

Prenez de laur vermeille
faites bouillir longuement de l'ail
en leau et vous en lauer la face.

Colorer les lèvres
Prenez de laur vermeille
faites bouillir longuement de l'ail
en leau et vous en lauer la face.

Prenez de laur vermeille
faites bouillir longuement de l'ail
en leau et vous en lauer la face.

Prenez de laur vermeille
faites bouillir longuement de l'ail
en leau et vous en lauer la face.

Prenez de laur vermeille
faites bouillir longuement de l'ail
en leau et vous en lauer la face.

Prenez de laur vermeille
faites bouillir longuement de l'ail
en leau et vous en lauer la face.

Prenez de laur vermeille
faites bouillir longuement de l'ail
en leau et vous en lauer la face.

Prenez de laur vermeille
faites bouillir longuement de l'ail
en leau et vous en lauer la face.

Prenez de laur vermeille
faites bouillir longuement de l'ail
en leau et vous en lauer la face.

Prenez de laur vermeille
faites bouillir longuement de l'ail
en leau et vous en lauer la face.

Prenez de laur vermeille
faites bouillir longuement de l'ail
en leau et vous en lauer la face.

Prenez de laur vermeille
faites bouillir longuement de l'ail
en leau et vous en lauer la face.

Prenez de laur vermeille
faites bouillir longuement de l'ail
en leau et vous en lauer la face.

Prenez de laur vermeille
faites bouillir longuement de l'ail
en leau et vous en lauer la face.

Prenez de laur vermeille
faites bouillir longuement de l'ail
en leau et vous en lauer la face.

Prenez de laur vermeille
faites bouillir longuement de l'ail
en leau et vous en lauer la face.

Embellir le visage

Prenez 1. once et demie de Borax. 1. once
de sucre candi, sublime une demie once.

Talc de venise calciné demie livre, ver
de gris demy scrupule Terebentine de
verdis demie once. Deux blancs d'oeuf

le fus de deux limons, dans lequel fien
prenez de gres once de borax, avant que
de faire bouillir leau, une heure.

Prenez 2. quarterons et demy de aoudant
d'un moulin, et la faites bouillir dans
un grand pot vernissé, levez le pot du

feu quand elle commencera à bouillir
lessez le un peu repaiser puis y mettez
toutes les drogues cy dessus par ordre.

D'abord le talc calciné qui prendra
quelque bouillon puis otez le pot du
feu et y jettez tout le reste l'un apres

l'autre et le camphre le dernier avec
cinq ou six grains de poivre concassé
et faites bouillir ledit pot jusqu'à

la consommation du tiers environ,
puis portez du feu, et quand il sera
un peu refroidy le coulez en linge

blanc et le mettez en un flacon de verre
bien fort et le bouché, et les 40. jours

passés la tirez de la cave et la presse
pour en lauer le visage et la gorge
le soir et le matin couchant elle deor

blanchit le teint et le maintient
fait et jeune.

Prenez de la rose de may avant
le soleil leve sur de l'orge ou du blé
avec des draps bien blancs, que vous

egreindrez apres et encor mieux avec
de l'ail de fenice. distillez la a feu fort
lent avec une partie égale de vin

et remplissez que la rose soit morte qui
distillera pour vous lauer.

Prenez de la rose de may avant
le soleil leve sur de l'orge ou du blé
avec des draps bien blancs, que vous

egreindrez apres et encor mieux avec
de l'ail de fenice. distillez la a feu fort
lent avec une partie égale de vin

et remplissez que la rose soit morte qui
distillera pour vous lauer.

Prenez de la rose de may avant
le soleil leve sur de l'orge ou du blé
avec des draps bien blancs, que vous

egreindrez apres et encor mieux avec
de l'ail de fenice. distillez la a feu fort
lent avec une partie égale de vin

Pour effacer les Pustules noires
et Taches du visage

Prenez lie de vin blanc bien seche
et pulverisee arrosez la avec de
semit de vinaigre ou vinaigre fr
fort puis la mettez dans un linge
et l'enveloppez dans une feuille de
choux, et la mettez sous la cendre
chaude tant quelle soit bien seche
pulverisez la apres et la mettez sur le
bord d'un plat au soleil dans cinq
jours il en decoulera une huile
belle qui ote toutes taches se lavant
le visage devant avec de l'eau et
du son et du savon.

Autre

Faitte recevoir des fraises en vaisseau
de verre bien bouche puis distillez l'eau
qui en sortira et vous en laviez avec
partie egalle de semit de vin.

Pour rendre le Teint vray.

quand le vignier pleurent recevez
l'eau et la faitte distiller et en laviez
souvent le visage.

Faire beau visage

Rx graines de perses, de neroli, et de amandes de
noir de perses faitte bouillir ensemble
de cette eau vous en laviez le visage

oster les Rides

faitte durcir des oeufs prenez en les blancs broiez les dans un mortier et les
distillez a l'alembic, et de l'eau se laver 3. ou 4. jours de suite ou plus s'il en
est besoin contre le Rougeur

Eau distillee de fleur de perses et de saules par egalle portion, ote
toutes veries et rubis de la face

Autre sans distillation

Rx eau de vie 2. onces, Eau de fleur de feneur, de Rose de fine et de laurier 4. onces,
De romphas 6. onces. adouctes a toutes ces eaux mettez une dragme de
Tragacathe fr blanche, cette eau aiant este par 6. jours au soleil et la couler
par un linge blanc, et en mettez le matin sur le visage.

Autre

mettez en vin fleur de Romarin et Harbe blanc distille le et en lavez ton visage

Pour le teint

est ore au O de bon vin blanc en une bouteille de verre avec fleur de feneur puis
distillerez a feu lent on en peut user soir et matin mais au par avant faut laver
la face de decoction de serise.
mje de pain fr blanc et tendre de bonement 6. onces, houppez en 2. de lait de
chevre le tout diligemment distille, et vous en laviez.

Pour effacer les meurtrissures
les femmes ont tous jours quand elles
ont leurs fleurs.

signez la place de ce ruse en poudre
ou farine de feneur avec vinaigre
ou de moied d'oeuf melé avec miel.

Pour raser le visage

De l'alun pilé et un blanc d'oeuf fr
battu on semble et mis sur l'eau
remuant toujours jusqu'à ce qu'il
soit comme de la neige puis s'en frotte
le visage le soir et le matin, et
il deviendra blanc sans ride.

Blanchir la gorge et les Bras

Rx distillee, et 1. p. large 1. once, mettez
et les mettez en une chaudiere sur une
feuille au feu. l'apaise d'une heure puis
au soleil 8. jours puis Rx et deau
de courges. 1. once de sel 1. merle et

les mettez en une chaudiere sur
au feu, et d'vous en oterez puis
a tant de l'ung de la autre d'vous deux
foies et les mettez ensemble cela de
viendra comme du lait. frottez vous
en avec une petite éponge et la peau
deviendra blanche.

oster Rougeur du visage.

Rx 4. onces de noia de perses mondés,
gravier de coragade mondé de miel on
de ce en frotte l'huile, et tous les matins
on oindra la face de ce onguent.

Taches du visage

ecorne de Bouleau se ote.

Eau Precieuse pour le Teint.

semences de Perles antiochiques,
racine calcinée et grise, feuilles de
sperme de balaine ana. 1. onc. cham
pne pincé, sucre candy, Borax,
semence de pavot ana. 3. onc. la
lait des 4 semences froides 4. onc.
eau de romusar, bisones, segetins,
argentine, de Roze autant d'un que
d'autre et en tout 1. lb. Dans le baign
marie ensemble soient mis les
materiaux en infusion dans un vaisseau
de verre gardé à part. puis faire
bouillir 2. lb. d'orge mondé en
eau de puits. bouillir cette eau
et y faire cuire ou bouillir pich
de veau, un vieux chapon, 2. pintes
de pigeons blancs puis faite
voûte gelée que mettrai dans un
cambre de lene en romble toutes
les surdités infusions y adjoûtant
un pain blanc chaud qui aura
estuy infusé dans une pinte de bon
lait et 12. blancs d'œufs.
finir voûte eau au b. m. est
la plus admirable eau qui se puisse
faire pour le visage.

Savonnette pour le visage
et les mains

Prenez 1. lb. d'gris de Florence 4. onces de
storax. 2. onces de santal citrin, demie
once de clou de girofle, autant de can
elle fine, une noix muscade et 12. grains
d'ambre gris, le tout reduit en poudre.
passe' au Tamis, l'ambre gris se met
separement, 2. lb. de bon savon blanc
qu'il faut raper et mettre en trois
chopines de eau de vie. temper 4. ours.
gours, puis le paistrir avec eau de
fleur d'orange. faire une paste avec
de l'ambon passe' au tamis et lors
l'ambre gris s'ajout avec
un peu de gomme adragas li. uste
dans de l'eau de senteur, et de cette paste
former des savonnettes que ferez se
cher a l'ombre, et ferez dans des
boettes avec du cotton.

Savonnette de Boulogne.

Prenez une once de savon de genes fonce
de chaux vive, pilez avec de l'eau de
de vie que vous laisserez temper 48. heures
puis laissez secher apres, pilez le tout on pèse
avec demie once de machalé (ou muscade)
une once et demie de santal citrin demie
once d'gris, autant de calamus aromatique
le tout en poudre avec blancs d'œufs 12.
onces de gomme adragas le temper avec eau
rose et former savonnettes
autres bonnes

1. lb. d'gris 4. onces de benioin, 2. onces de storax,
2. onces de santal citrin, demie once de clou
de girofle, muscade 1. once, un p. de canelle s'ajout
pulverise, un peu de corne de cibon. 2. lb. de savon
blanc passe' avec 3. chopines de eau de vie et
de l'ambon tamise et faire paste puis sau
nettes avec gomme adragas et blancs
d'œufs comme dessus.

Savonnettes d'orange

Temper savon blanc 24. heures en eau de
vie batre le dans un mortier avec benioin,
storax, eau de fleur d'orange, ou de citron,
girofle nudé l'ambre, puis former vos
savonnettes

Pomade pour les mains et le visage
R moelle de pied de mouton, huile de sem-
ence froide et damande douce, tirée sans feu
de chacune 1. onc. suif de chevreau et cire
blanche de chacun demy dragme fondre en-
semble et laver apres par plusieurs fois
avec eau et la laisser toujours frapper
dans l'eau, et s'en servir en essuyant apres
le visage et les mains avec un linge et
toute l'ordure s'y attache, et le teint dem-
eure frais et vny.

Pomade pour les gerçures.
R Beurre frais sans sel 1. onc. cire neuve demy
onc. faire bouillir a gros bouillon avec eau
rose en remuant; et estant froide la relaver
avec nouvelle eau et s'en servir au besoin.

[Faint, illegible handwriting, likely bleed-through from the reverse side of the page.]

286

788

1160.

Eteigner demie once de mercure crud
en huile de martie, autant qu'il en peut
pour faire onguent, qui se fait en agi-
tant ces deux matieres dans un mor-
tier de Bronze ou marbre pendant deux
ou trois heures, enduire cet onguent
sur une Emplastre de Diapasma et
se mettre sur l'ulcere et quand l'empl-
astre sera devenu gris, se mettre y de
l'onguent verd qui se rendra presque
noir.

gargarisme de Tous Ulceres.

Un demi septier de bon vinaigre, une
chopine d'eau, deux cuillerées de miel,
un sou de vitriol. faire bouillir et
se gargariser.

Ulceres.

1097.

Rx 3. onces de corne de grenade. 2 onces
de sucre blanc, autant d'alun, feuilles
de sauge une poignée, une pinte de vin
rouge faire bouillir les ingrédients
paigner la charpie que mettre sur la
plaie.

ulceres merme veroliqueux

faire chauffer eau de fontaine, la mettre
sur de la chaux vive fort nouvelle,
puis ester lad. eau quand la chaux
sera éteinte, et qu'elle soit fort nette
des ses superfluités et l'écumer, et que
elle soit 24. heures sur la plaie et l'on
s'ing.

ulceres monconi

3. pintes de Lexine ou eau de chaux. dans laquelle
verser un bon gros otdemy de sublimé, broier en
poudre fin délié en incorporé avec 2 onces
d'eau commune et remuer bien le vené qui
doit estre un grand mal, l'eau deviendra toute
trouble, laisser la reposer 2 ou 3 jours, quelle soit claire puis la verser par inclination
et la filtrer et la garder en vaisselle de verre faire la tiedir pour en user dans un
vaisseau de terre non vernissé ou vernissé tant soit métall. et avec des linge
double fomenté la partie, et l'airant si le mal est grand de composer l'emplastre de
la d'isse eau sur la partie ulcérée mais si l'ulcere est net ne faut que baigner
quand on le pece et y mettre tel emplastre que le mal requiert. cette eau porte
toute inflammation, garentit de gangrene, nettoie la plaie, en merueille, sans dou-
leur, mais il faut en user médiocrement, selon le besoin et tant fois de Lexine.

Vomissement

Prenez une Rochie de Pain et la trempez
dans du Jus de menthe, et épendez
dessus de la poudre de mastic et ap-
pliquez chaude sur l'estomac et la
renouvelez de 3. heures en 3. heures
ou bien prenez un poignée de menthe
et une de Roses, et laissez secher
roses secher et faites bouillir dans
du vin et apres incorporés de dans la
poudre de mastic, et en formez
un emplastre pour appliquer sur l'es-
tomac avant le vomissement. mais si
le vomissement est merlé d'une fièvre
au lieu de mastic faut tremper la
ditte menthe et les Roses dans du
vinaigre, et l'appliquer sur l'estomach.

Parceillement la menthe broyée
et appliquée, estant merlée avec
huile Rosat, et mise sur l'estomach
est excellente a tout vomissement.

Un morceau de cognac apres le re-
pos sans boire portagee est excel-
lent.

Cinq ou six brins de poivre entiers
avalés le matin avant que de manger
avec du vin ou de dans du sirop
de menthe ou dans du ginger ve
ver et confit.

un peu de soupe et autant de comede
cert bien broyée en poudre et avalé
ler dans un oeuf frais.

Liseiz

Pour les vomissements de Coeur
Et de voiemens de Bouche et de stomach
Accompagnez de flux de ventre
En estat de regere.

Prenez des pommes de cary au
temps quelles ne sont pas trop meures
pellez les et en otez les fragmens
ou pepinieres, et les faictes Piler dans
un grand mortier de fritte de Boir
et faictes presser le marc dans une
forte toille bien fort, cela faicturer
de Jus, le quel il faut repasser
deux ou trois fois afin quil soit
plus clair et quil ne demeure rien
depoir au fond. puis faictes passer
ce Jus au soleil 15. jours ou trois
semaines tout crud dans une bouteille
de verre, qui tient environ une pinte,
et mettez sur cette quantite un bon
quartern ou pres de demie livre de
Sucre, et apres avoir este au soleil
on le vend. Il se garde jusques a deux
ans, et vous en donnez au malade
a jeun, ou deux heures apres son man
ger deux ou trois cuilleres et une
heure apres autant apres quoy il sera
2. ou 3. heures sans manger, et c'est
le soir que le malade en prenne il
luy en faut bailler autant le matin
et il ne cesse autant le soir en recou
chant encor. J'en ay guery une infi
nite de ce simple remede.

Vomitifs

Vomitifs.

113

Ceux qui se prennent des minéraux sont préférables à ceux qui se prennent des végétaux.
Du sel de nitre 12 ou 15 grains jusqu'à 40. pour les robustes fondus en bouillon
ou autre liqueur visqueuse que mis en poudre.
7. ou 8. grains de crocus metellanus ou jusqu'à 12 grains si on infuse dans du vin blanc.
Poudre d'algare 2. ou 3. grains. Sagolla calida, Coque et les fleurs d'antimoine, le
Turbit minéral mais surtout, le tabac Remède; et mesurable.
Entre les végétaux le tabac, l'agenet, l'hyelle, le latrini le pain de roseau, leuta
mha, le t'intimal, rionirbas, m'ileum, anagiri, rose de gueldre, laurcola,
la nitroloche longue, gomme gutte, l'asaron Tihuela pigo d'inde Rieur de.

Urine est la mer de microcosme comme la mer du macrocosme est le receptacle de toutes
les dissolutions des choses qui y contiennent. cette urine de ce qu'il est dissoluble en eau et comme
il n'y a que les sels dissolubles urine en est remplie aussi bien que la mer. Urine est
donc le reservoir des différents sels, c'est ce qui est efficace que par leur im-
pression on juge de différentes constitutions et estants de la santé qu'ils ont dans le corps
minors des sels peuvent causer en l'homme.

Paracelse dit que c'est un sel resout engendré dans le foie qui descend dans le rein
comme le surplus de l'aliment. Dont le surplus ne peut en mer de la mer, si l'on
n'excrete et le sel resout en urine. si le foie est dans ce pays il fait la ma-
ladie car il ne nourrit point
urine est un sel volatil qui descend de la même substance en

yeux.

pointel

Rougeurs Taies ou Inflammations.
Et cheuans subatiqués.

Prenez graisse de Pourc au non salée,
lauer la tant de fois avec eau de
fontaine quelle sorte toute claire
puis ortez leau comme qui l'aicferoit
du beure et quil ny en reste plus du
tout. puis prenez eau de plantin,
de fenouil, de fenouil, tenez a l'alentour,
et en lauer encor tant vostre graisse
dans les siffes 3. eaus ensemble quel
le en ressorte aussy claire quelle
estoit, puis en retirer bien frotter
vos yeux comme du beure que vous
e laicferiez, apres quoy vous aurez
plein un plat de graisse. Prenez
une once de Bonne Tutie preparée, car
cette once est pour les personnes, et
du mesme temps cet onguent se peut
faire pour des cheuans,
si vous en voulez faire pour des cheuans,
sur un plat de graisse vous y mettrez
pres de 2. onces de Bonne Tutie pre-
parée, car il faut que celui de l'hom-
me soit moins fort que celui de
cheuans; et est a remarquer que
cet onguent meslé et mouué par
my vostre tutie la meilleure des 2.
au 3. jours ensemble nest pas trop
car plus il est mouué et battu plus
il est bon et se garde mieux i'en est la
perfection.

Pour en user si cest homme ou femme
il faut le soir en se couchant sur le dos
quil sen mette dans le coin de loeil vers
le nez gros comme un grain de vesse, et en
clignant loeil, il l'entrera dedans et cuira
bien une heure ou deux, et le lendemain on
se lauerá loeil avec eau de fontaine.

Pour les cheuaux quelques lunati-
ques qu'ils soient, et Beufs ou chiens
qui ont des Taies sur leurs yeux, on
fieriçulet merme qui perd la veüe.

Il faut mettre aux cheuaux au soir
dans les yeux gros comme un pois de
cet onguent. Cela leur fait Metterques
tite' deau, et il ne faut pas marquer
a leur en mettre tous les soirs et tous
les matins, leur lacer les yeux avec
de la belle eau de fontaine d'une belle
eponge merme qui ne remuira qua
delat, ou de linge bien blanc. Son
a este' deux mois a en querir on
mais il y a vne chose a remarquer
dont il ne faut pas seconner cest
que le 2. 3. 4. a 6. premiers jours
selon comme ils sont lunatiques les
yeux leur deuonnent aussi blancs
que papier, et il ne voient goutte
du tout mais peu a peu la veüe leur
reuiert apres, la plus belle du monde.

Fluxion et mal des yeux
Pilei avec un peu de sel Therborom
mee' pied de pigeon, cat' geranium
et l'appliquet au poignet contraire
au mal, et lauiet l'oeil avec esprit
d'urine.

mal des yeux m'graine.

Faictes bouillir vne poignée de la
pafum dans pinte de Biere et la
reduisei a moitié, et l'aites en
boire au malade le soir et l'autre au matin.

Taies des yeux ou autres ordures
Pour i. s. deau rose. i. s. d'alsey et autant deau
de fer ou il meslet dans vne h'olle et on l'ap-
re dans les yeux avec le bout d'une
plume trois fois par jour.

De Roriss

Pierre Divine pour les yeux

297

Livre

son compte 113. maladies des yeux mes
me 200.

Prenez 4 onces de vitriol de chypre 4
onces de nitre ou salpêtre, qu'on se da
lun de Roche; pulvérisez le tout et
le faire fondre dans un pot de terre
neuve vernissé d'abord à petit feu
et puis à plus grand jusques à ce que
tout soit fondu, jettez en suite en
cette matière un gros de camphre mis
en poudre remuant toujours et tout
avec une spatule de bois, après que
le camphre sera bien fondu et incor
poré, couvrez le pot de son couvercle
et le luttez avec de la pâte de farine,
laissez refroidir durant 24 heures, laissez
le pot vous trouverez une pierre
qu'il faut reparer des Tâies du
pot, conservez cette pierre enfiolle
pour empêcher l'évaporation mettez
en demy gros en demy septier d'eau de
fontaine, laissez fiedre le tout en
laissez tomber une goutte dans les
yeux malades, usez en ainsi trois
fois par jour le matin en se levant, le
midi, et le soir en se couchant: quand
on veut leau plus forte on y met plus
de la Pierre verte, elle cuit d'abord
et rougit les yeux, mais elle éclair
cit et fortifie la veüe, mange les
Tâies naissantes, elle cicatrise les
vieilles plaies, et emporte les
Dartres.

de Roche

Taies Des yeux

mettre pour un pouce de sucre Candy
dans une écuelle et banded bien dessus
un linge blanc et delié, enveloper
ou 4 oeufs frais en une feuille de pa-
pier nouille et les enfouir en la
cendre chaude pour les faire durir
et ne les laisser pas trop secher dans
le feu, quand ils seront durs orser les
écailles plus grandes que pourrai puis
couper les oeufs par morceaux et les
mettre sur le linge tendu l'écuelle qui le
fait couvrir entièrement de cello, après
quoy faire chauffer une Tuille bien
chaude que mettre sur les oeufs, cou-
verte d'une autre ademy chaude et les
enveloper d'un torchon, faire chauffer
une autre tuille pour quand l'autre
sera froide et changer ainsi deux
ou trois fois, et vous garderez leau en
fiolles de verre bien bouchées, mettre
en 2. ou 3. gouttes dans l'oeil avec une
plume aiant la teste renversée et cela
2. ou 3. fois, et versuer par l'oeil ou on
en aura mis

mal Des yeux

mettre sel armoniac dans eau de chaux
jusques a ce que leau soit de couleur
de saphir, que cela se face dans un
vaisseau de cuivre ou d'aiton et garder
leau pour en faire usage, mettre en
quelques gouttes dans l'oeil et remplir
une kompherte dedans et la mettre dessus
elle orse merue les taies, elle est aussi
bonne pour les coups des jambes, en
trempant des charpies dedans.

Mal des yeux, plaies, et ulcères.

Tirez de feu une pinte d'eau bouillie
lente, et jettez dedans un gros de corne
reau blanc, et un gros de verd de gris
bien pulvérisé, et remuer le tout
jusques a ce que l'eau soit froide et la
verser en une bouteille par la necke
siflée. Pour en user remuer la bouteille,
laver les yeux de l'eau et frotter
une compresse dans la dite eau et
la mettre sur le mal la rafraichir
tant souvent.

Douleur ou rougeur des yeux.

Prenez de la fesse morte du vitriol
dont aurez tiré l'esprit, et en mettez
en un pot de terre de grès avec une
pinte d'eau et mettez ce pot dans un
chaudron plein d'eau que ferez boui-
llir jusques a la diminution des 2.
tiers puis tirez le pot de dedans le
chaudron, et ayant laissé refroidir la
liqueur, la verserez par inclination
a part, pour vous en servir en lavant
vos yeux tous les soirs en vous couchant.

Pour recouvrer la lumiere.

Prenez 3. dragmes de Talc préparé, autant
de l'oe hepaticque, 2 dragmes de sucre
fin, 6. onces de aurore, et autant de bor-
vin blanc et doux, le tout en poudre dans
une fiole, que mettez au soleil par
un mois la remuant tous les jours, et
d'elle en mettez 2. ou 3. gouttes soir
et matin dans vos yeux et continuerez
jusques a que vous

mesan

Pour les yeux malades.

Prenez un blanc d'œuf frais que mettez
sur une ariette et remuez le dit blanc
d'œuf, avec gros comme une noix d'alun
de roche tant que le dit alun soit tout
fondu comme de Conquent, duquel on
mettez sur des étoupes et puis l'appliquez
sur les yeux malades.

Eau qui fait tomber les Taies

Prenez pour un sou de eau rose, un sou
d'aloe, et autant de eau de fenouil met
tez le tout ensemble, et avec une plume
vous en mettez en l'œil 3 fois par jour
en continuant tant que vous serez guery.

on peut aussi souffler de la poudre de
sucre candy dans l'œil sur la taie soir
et matin. et il est bon de purger le ma
lade.

quelques uns disent que les coquilles de
noisettes pulvrisées et mises en poudre et ce de
poudre mixtionnée avec huile fait de venir
la membrane noire aux petits enfans, seu en
mettant sur le devant de la teste et au front.

à guérir la veüe

Prenez le fiel d'un chat mâle et noir, graille de ge
line blanche, mettez le tout en vin et en oignez
les yeux.

La chicorée pendue au col détourne les
humeurs qui tombent sur la veüe.

Die 10. Sept. 1848
An den Herrn
Herrn v. d. Gabelenberger
zu Berlin
Ich habe die Ehre Ihnen
hiermit zu übersenden
das von mir verfasste
Büchlein über die
Geschichte der
Preussischen
Verfassung.

Es ist ein kleines
Büchlein, das ich
für die Zwecke
der öffentlichen
Verständigung
verfassen wollte.
Ich hoffe, es
wird Ihnen
wohlgefallen.

Ich bin,
Herrn v. d. Gabelenberger,
mit der Versicherung,
dass ich
sehr hochachtungsvoll
bleibe.

Ich bin,
Herrn v. d. Gabelenberger,
mit der Versicherung,
dass ich
sehr hochachtungsvoll
bleibe.

7004

A number of blank pages follow
and have not been photographed.

1084

Rx 10^{tt} de sel 10^{tt} de soufre. 10^{tt}
de mercure, et 30^{tt} de son vitriol
romain ou de Hongrie, que vous
mélerez tous ensemble après avoir
esté très bien mêlé, puis les
mettre sur une forte planche
de chesne bordée a l'entour que
l'eau ne puisse pas sortir, ou
vous les broderiez tant menue
faire se pourra, puis vous mettez
le tout dans un chaudron qui tien
ne une fois autant comme les ma
tières que vous y avez mises, puis
vous y mettrez dedans de l'eau la
plus cristalline qui se puisse trouver
jusques a ce quelle passe par dessus
les matières d'un grand demy pied, et
saignerez le tout infus un demy
jour, puis vous mettez votre chau
dron dessus le feu lent jusque a ce
vos matières soient toutes sechées
et comme vous ne sentirez plus
rien de fixe dans le chaudron on le
faisant avec une écumoire lors vous
pousserez votre feu, et comme il vou
dra bouillir, il vendra une quanti
té d'écume sur votre eau que vous
ôterez toujours avec une écumoire au
tant qu'il en viendra alors il boui
lira, après qu'il aura bouilly envi
ron un quart d'heure vous le filtre
rez par le papier d'ardre & de bassines
de suie, afin que les esprits ne
se separent point de leur corps

et quand tout aura passé par le pa-
 pier tout chaud comme il sera, vous
 le retourneres remette dans votre me-
 ne chaudron apres l'auoir bien retors
 et le remettres sur le feu, et luy ad-
 iouterez de nouveau environ une
 pinte de au commune, et le ferez
 bouillir a fort feu mor ennant quil
 ne verse pas, Jacques a ce que vous
 entendiez que le fond du chaudron
 fera du bruit, alors vous remettres
 de nouvelle eau dans votre chau-
 dron sans lortir de dessus le feu
 que a ce quil monte de la meme
 hauteur quil estoit la 1^{re} fois, vous
 pousserez toujours votre feu pour
 le faire rebouillir et quand il vou-
 dra bouillir il écumerà de rechef
 et vous lortez toujours avec une
 moire jusqu'à ce quil bouille
 et quand il aura un peu bouilli
 vous le ferez de nouveau dans de
 nouveau papier et quand il sera
 tout passé vous le remettres dans
 son même chaudron et y adiouferez
 encor un peu de au et le ferez
 bouillir jusqu'à ce que le fond du
 chaudron, recommence a pester, et quand il
 passera vous luy remettres de nou-
 velle eau comme on a fait les
 autres fois et le ferez bouillir en
 écumant toujours, et quand il aura
 un peu bouilly, vous le ferez
 de nouveau, par de nouveau pa-
 pier, et que la feuille du papier
 soit double seulement cette dernière

fois qui sera la 3^e aiant donc tout
 passé, vous le retournerez dans son chau-
 dron, et le ferez rebouillir jusqu'à ce
 qu'il commence à pater au fond du chau-
 dron, alors vous le tirerez du feu et
 le laisserez reposer 24 heures jusqu'à
 ce qu'il soit froid, et que ce qu'il y a
 à se congeler soit congelé, alors
 vous viderez dans un autre chau-
 dron tout ce qui sera liquide et avec
 un couteau de fer, de l'autour du
 chaudron tout ce qui sera fixé, que
 vous mettrez sur votre dite planche
 de chène et le pilerez autant menu
 que vous pourrez, étant bien menu
 vous prendrez toute votre belle que
 vous aurez tirée de cette même
 matière, et la luy rejoindrez et les
 broierez très bien ensemble afin
 que le liquide se dissolue les parties
 chaudes et se ne de fixe, et cela
 s'appelle rebut, qui est 1^{re} se yelle
 plus; étant donc bien dit tout
 tout ce qu'il y a se dit d'ordure du
 corps vous générerez le liquide
 du fixe que vous coulerez par un
 linge seulement, noter qu'il faut
 faire ce broiement à froid et non
 chaud, quand donc vous aurez
 séparé le fixe du liquide vous le
 mettrez sur votre dite planche
 au soleil pour le calciner durant
 30 jours jusqu'à ce qu'il soit tout
 en poudre, cependant vous laisserez
 reposer votre mercure 3 ou 4 jours
 pour savoir si il sera assez nettoyé,
 ce qu'il sera si il ne s'attache point de
 cristaux autour de votre chaudron
 mais qu'il s'amasse au fond comme
 une graille blanche qui ressemble

a la Pomade, et il ne fait pas tel
 lique, vous remettrez votre chaudron
 sur le feu, le faisant consommer po-
 sit a petit iusque a ce quil se fixe de
 soy mesme en forme de tene boüey
 que vous sortirez du fond du chaudron
 la mesure quil se congelera, et la
 mettez dans une barilne iusque a
 ce quil soit tout fixe avec une ou
 meire. puis vous mettez de nou-
 velle eau dans votre chaudron
 et remettrez dedans cette terre
 boüeyse, qui se dissoudra inon-
 timent quil sentira le chaud et se
 fera un lait virginal, que vous
 ferez un peu bouillir, d'ant boüi-
 lly vous le refilerez encor une
 fois par un papier double et quand
 il sera tout paisle vous le remettrez
 dans son chaudron et le ferez con-
 sommer a petit feu iusque a ce
 quil soit un peu epais, et qu'on en
 mettant une goutte sur une lame
 de couteau il se roule par facile-
 ment, ou bien quand le chaudron
 commencera a peler au fond qui
 est le plus asure, alors vous le
 tirerez de dessus le feu et le laissez
 reposer auher 24 heures, et si
 au bout de ce temps il y a quelque
 chose de fixe dans le chaudron
 vous le causeriez et le mettez avec
 la matiere qui se calcine apres
 l'auoir bien filee, mesme comme
 du sel afin quil soit calcine
 auuy fort que le r'quis vous
 prendrez votre esprit de son double
 mesure et le mettez dans une bassine
 de cuivre qui ait le desher bien large

et le fera caliner en l'exposant au
 soleil: le quel mercure se liquida en
 soy cette vertu occulte que d'attirer
 et enfermer dans son sein ce qu'estant
 l'homme cherchent qui est le soleil
 et la lune ou leurs esprits, qui est la
 racine de vie de nos corps. se liqui-
 de et la fixe aiant donc demeuré un
 mois au soleil, et le tout estant bien
 calciné, vous prendrez une partie
 du liquide de qui vous abuserai
 la fixe autant qu'il en poura boire,
 sans foute fois le noter, prenant
 garde a pleurer combien il en est
 entré la i^{re} fois afin que quand cette
 ie sera coagulée avec son corps vous
 y en mettiez les autres fois la mesme
 quantité, et non plus, iusques a ce
 qu'il est tout bleu, au est issant q; la
 chaleur du soleil puisse bien et hou-
 per les matieres, quelles se puissent
 bien digerer et pourir ensemble. et
 cet arrouement s'appelle lelixir qui est
 le second secret des p^{tes}, qui est la
 semence jettée dans la matrice de la
 femme et la conunction du male
 avec la femelle qui doivent engen-
 drier le fœtus, car l'un sans l'autre ne
 seroient tous deux que de demy corps
 et incapables de pouvoir engendrer,
 et lors que la semence masculine qui
 est feu et Air commande a coaguler
 le sang mensuel de la femme qui est
 terre et eau, a lors la couleur noire
 commande a paroître sur la matiere,
 qui montre que les semences pourissent
 ensemble, comme font le grain de blé
 en terre pour produire dans le temps
 leur espèce multipliatrice qui est le
 signe de la mort: car il faut q; le tout
 meure et pourisse ensemble.

quand donc la couleur noire aura
 passé, la couleur de soufre et couleur ga
 unache apparaitront l'une après l'au
 tre, puis un blanc jaunasse, quand
 donc il sera en cette couleur il faut
 que vous preniez de cette couleur
 cest à dire de cette matière la moins
 calcinée et la mettiez dans deux
 retortes bien lustrées avec du luffit
 de la façon qu'il sera dit à la fin de
 cet ouvrage, vous ferez que la mati
 ère que vous mettrez dans les dites
 retortes ne les emplissent qu'un peu
 plus que la moitié et les mettrez
 dans votre fourneau avec leurs
 recipients bien lustrés, après vous
 leur donnerez feu avec un peu de
 charbon que vous mettrez dans le
 dit fourneau pour chauffer le tout
 pendant trois heures de temps, puis
 vous y ferez un feu de bois qui
 face de la flamme bien claire,
 et vous ferez ainsi le, par ce feu
 levez, après cela vous augmenterez
 le feu petit à petit jusques à ce que
 tous les esprits soient sortis qui
 seront eau et fumée tout ensemble
 et quand la fumée cessera de sor
 tir de la retorte, tout ce qui sera
 dans le recipient de fumée se conu
 vertira en eau au fond du recipient,
 alors vous séparerez votre recipi
 ent de la retorte à droite ment et
 pour faire qu'il ne tombe rien de
 lui dans votre recipient vous
 viderez ce qui y sera dans une
 auge fiolle par un entonnoir de
 verre, et tenant votre visage sur le
 costé que le vent vient d'enfant le
 remette de la tête du costé qu'il vient.

(ai il se exhalle des recipients de
 vapeurs sulphureuses, & penetrantes
 quelles seroient capables de vous faire
 tout échapper des mains, sans toute
 fois vous faire aucun dommage, au
 contraire faire du bien au cerveau
 aiant donc vuide votre recipient
 vous le remettez avec sa retorte com
 me auparavant, suy aiant mis
 dedans autant de sel commun com
 me estoit la liqueur que vous en
 auiez osté, alors vous gausserai
 votre feu autant qu'il vous sera
 possible tant pour faire sortir le
 reste de l'huile, que pour dessec
 er votre caput mortuum: vous
 garderez cette eau qui est dans vos
 recipients, et le caput mortuum pour
 faire votre sel, comme ie vous
 l'enseigneray apres que ie vous
 auray monstre la preparation de la
 se maniere. vous prendrez le bon
 remede que vous auiez tiré l'or
 avec tout son flegme, et vous en
 arroserez également par tout
 vos matieres tant quelles aient
 tout tiré, et les tenant toujours
 au fort soleil prenant garde que
 elles ne se noient, ny ne se mes
 cent avec quelque chose estrange,
 et les esprits plusieurs fois tirés
 de l'air & remis plusieurs
 fois dessus sa pelle la Rose des ptes
 et la medecine virelle de toutes
 les maladies du corps humain.
 estant auertir que la dernière fois
 que vous le devez arroser avec le
 propre esprit qui sera au nom
 bre de sept fois: il faut q; les esprits
 passent par l'alambic avec tout le sel
 que vous auiez tiré du caput mor
 tuum, les quels se convertiront tous

en cy nist comme le remède, et de cela
vous arrouserai la dernière fois vos
matieres. Il faut scauoir que tout
tes les fois que vous arrouserai
vos matieres, elles changeront de
nouuelles couleurs, et prendront de
nouuelles qualitez: car les dernières
distillations sont sans comparaison
beaucoup plus excellentes que les
1^{es} et font augmenter ses couleurs
sur le Rouge, quand donc la mati-
ere sera rouge, vous pouuez voir
rien l'arrosant toujours de temps
en temps pour la pouuez faire re-
tourner blanche et dorée de couleur.
vous la uiez pousser jusqu'au bout,
encor quelle fust tres excellente,
encor quelle ne soit que rouge.
Aiant donc atteint une de ces
couleurs, vous la pouuez souffler
distiller, en remplissant vos retortes
iurques a la moitié ou un peu de
vantage, comme nous auons déjà
dit et luy donner un feu modéré.
et que vos retortes soient bien lut-
tées a la façon que ie vous ensei-
nerai a la fin de l'ouvrage: car si les
esprits rencontrent quelque im-
pêché, ou que le verre se fonde
dans le lut, ils ne seroient pas bons.
cest pourquoy il faut auoir cette
dernière distillation en grande
recommandation parce que tout
depend d'elle.

Aiant donc fait vos dernières
distillations, vous rectifierez
vostre liqueur, luy ostant toujours
les lies qui monteront toujours
au haut de l'alambic, et comme

Les esprits commencent a venir, a
 que vous connoistrez quand la goutte
 vous piquera a la langue d'une
 sauteur chaude et ignée, alors
 vous y mettrez un autre recipient,
 ou bien le mesme apres en avoir retiré
 le flegme qui est dedans, le quel
 flagellerez pour le garder pour dissoudre
 vostre caput mortuum; aiant donc
 rectifié vostre remede tant de fois
 quil ny ait plus aucun flegme
 vous le peserez, et pour chaque dix
 onces vous luy adiouferes une once
 des esprits de son sel, et le ferez
 passer encor une fois par l'alen
 bic, et il sera proportionne chascun
 a guérir toutes sortes de maladies
 tant internes qu'externes, de plus
 si est prest a commander la me
 decine, il faut aussy pour la trans
 mutation de metaux, en or ou en
 Argent.

Pour faire le sel Phisique.

Vous prendrez votre caput mortu
 un bien desché par le feu, et
 l'exposerez au soleil au sortir
 de la retorte, trois iours après
 vous arrouserez tout le dessus
 avec son esprit sel quil soit la
 1. fois de luy mesme, et le laisserez
 toujours au soleil et ala lune,
 jusqu'à ce quil se face blanc par
 dessus, comme neige: plusieurs
 couleurs luy apperoîtront en
 plusieurs endroits comme un cer
 cle rouge et la couleur d'or, mais
 la plus grande est la blancheur
 vous l'arrouserez de temps en tem
 ps comme les matieres jusque
 à ce quil ait les couleurs subites
 puis vous le pillerez bien dans
 un mortier de bronze et le met
 trez infuser pendant trois iours
 dans son flegme et dans ceste
 eau que vous avez mise dans
 vos recipient alors que vous avez
 voulu pouser votre feu mettant
 tout ensemble dans un vaisseau
 de verre, ou le tout infusera pen
 dant le dit temps, après vous le
 mettez dans un petit chaudron
 de cuire, et luy adioucterez un
 peu d'eau commune, si est neces
 saire, et le ferez un peu bouillir,
 aiant ietté une vingtaine de boui
 llons, le filerez par le papier
 sur un chassir, et puis le ferez con
 sommer sur le feu à petit bouillon,
 jusqu'à ce quil reste au fond du
 chaudron comme fait la 1. matiere,
 puis remettez de nouvelle eau de
 sur, et le filerez de rechef par de

nouveau papier, et ferez celagache
 fois dans le chaudron de cuire, apres
 avoir repare' les feux, la 2^e fois que
 vous l'aurez filtré: apres cela vous
 le mettez dans une bouteille de verre
 qui ait le col large et la mettez au
 feu de cendre, et ferez rebouillir
 jusques a ce quelle nettoie: puis y
 remettez de nouvelle eau, et se refil-
 trerez tant de fois que votre sel se
 nettoie de tout son corps et quil ne
 luy reste que l'esprit.

Avertissement

quand vous mettez l'eau dans la
 bouteille pour dissoudre le sel il faut
 quelle soit chaude si les cendres sont
 chaudes, et froide si les cendres sont
 froides, sinon elle se casseroit d'abord
 autrement on peut luy mettre un peu
 de lut au cul si lon veut et il lad.
 Bouteille aroit le cul rond en facon
 de recipient, elle seroit beaucoup
 plus propre, aiant donc tiré l'esprit
 de votre sel, si vous le voulez pour
 guérir toutes sortes de bleis, pour
 dangereuses quelles soient, il le
 faut mettre dans un peu de son es-
 prit et le faire consommer a petit
 feu de cendre jusques a ce quil se
 fane tout de soy, mesme quand il
 sera froid, et quand bien mesme il
 demoureroit un peu liquide, cela ne
 vaut pas la peine de le remettre
 au feu, or qu'on ne voulust le
 porter loia dans la poche.

La maniere de se servir du remede
 et du sel pour quel que sorte de mala-
 die que ce soit, vous le pouvez pren-
 dre par la bouche de puis 8. jusques
 a 12 gouttes pour les grandes personnes

Dans de l'esprit de miel rectifié, on peut donner a un enfant a la mamelle jusqu'à huit gouttes et si l'on n'a point d'esprit de miel on le peut prendre Dans d'excellent vin, et on peut le faire prendre au petit enfant a la mamelle dans du lait de sa mere pour vehicule n'ayant point d'esprit de miel dans ou huit gouttes au plus.

Pour appliquer le sel il faut s'avoiser, que si le blessé est percé d'un corps qui luy entre dans la cavité vitaller, il faut dissoudre un peu de sel dans du vin, et luy faire avaler la pesanteur de quatre grains dans demy verre de vin, et avoir une petite tige que dans la quelle vous mettrez un peu de sel dissout dans le vin ou dans son esprit et en servir la plaie jusqu'au fond, et incontinent le sang qui voudra se changer en apostume sortira, et la plaie se serrera et guérira en bref. Quant aux autres plaies il n'en faut mettre que simplement dessus, et empêcher que le vent ny entre, et elles seront guéries, pourveu toutes fois qu'il entre quelque au fond de la Plaie, car n'allant pas au fond ce que le remède auroit touché guériroit, et le reste se corromproit, et il faudroit rouvrir ce qui seroit fermé de la Plaie.

Pour faire toutes sortes
de luts pour batarde
Fourneaux.

1077

Int Il faut prendre de la Terre
grasse et rielle et trop vigoureuse
qu'elle se fonde quand elle seche
il y faut mesler du sable fin par
my pour la rendre plus maigre.
puis y mettrai des crostes de cheval
et un peu de fonture de drap avec
de l'eau, battre bien et incorporer
le tout ensemble, sur une forte
planche avec des batons de fer
qui soient un peu tranchants,
affin qu'ils courent la terre
plus qu'ils au fond, la laisser plus
fort un peu fendre que son dure
et sera fait pour batarde.

Pour futter les vaisseaux
de verre.

De 20^{tt} de pots carrei bien pilé
et tamisé, et 6^{tt} de sable de mon
tagne au ry passé par le tamis. et 2^{tt}
et demie de lecorce du fer qui tombe
quand on le forge et autant de verre
qui font autre 5^{tt} le tout
bien pillé et tamisé, puis vous
aurez un peu de ce fonture de
drap qui s'appellent en ce pays li
nature, que vous meslerai tout
ensemble dans un criblo puis
vous aurez telle quantité d'eau
ou aura fempé une quantité de
crostes de cheval pour incorporer
le tout ensemble, et le bien remuer.
une fois le jour pendant 3. jours, et le
laisser qu'il soit un peu dur, qu'il s'atta
che au baton de quoy vous le remu
erez, c'est a dire qu'il en demeure des
dents de bois au bout du baton que
vous aurez fempé dedans sans
avoir tombe, a lors vous parerez vous

Monsieur
de la grande

en semir et lutter ce que vous
voudrèi, il se conserve toujours
meilleur, mais il y faut toujours
tenir de la même eau surd. dessus
crainte quil ne seche; noter
que quand vous voudrèi lutter
vos viers, il faut que vous le
faièr chauffer au soleil, ou
bien auprès dun feu tempéré; car
quand le verre est chaud il ratta
che furieusement avec le lut, et
cest le secret pour bien lutter que
jamais il ne se detacheront d'ensem
ble.

Autre lut pour attacher
le Recipienta
à Retorte, ou au verre comò faut.

Prenez une pierre de bonne chaux vive,
et blanche, et la trempez dans
leau et la sortez incontinent, elle
se mettra en farine: passez cette
farine par le tamis, puis vous pren
drez de cette farine que vous
brasier avec des blancs d'oeufs
ce quil vous en sera necessaire
pour attacher votre verre et le
placier incontinent, car il est com
me le plâtre, et il faut quil soit
clair comme une bouillie bien
faicte et sera fait.

et quand vous voudrèi attacher
un recipient à la retorte, il faut
quil y ait du lut sur le col de la
retorte plus gros quil nest par le
col du recipient tel que le lut soit
mol, parce quil faut qu'en pre
sentant et poussant le col de la
retorte dans celui du recipient

Le tout raiuste lun contre l'autre, et un
 moment apres le defaire, et le laisser
 secher; et quand vous ferai cet au-
 tement il faut que les retortes soient
 bastes et aistées dans le fourneau
 et bien prendre garde que la Re-
 torte entre tant quelle pourra
 dans le recipient, et quand vous
 voudrez attacher votre recipient
 a sa retorte la dernière fois,
 vous passerez de ce lut y par
 tout ou le recipient se doit
 attacher, et couvrirez tout l'au-
 lut qui paroitra, et qui pourra
 entrer dans la bouche du recipient
 afin que les esprits ne le dissolvent
 et qu'il ne puisse pas tomber dan-
 s'il liquent quand vous le deferez:
 aiant donc tout couuert avec
 le d. lut blanc, vous adjoindrez
 incontinent votre recipient a la
 retorte, et la presserez par derrière
 qu'il ne se puisse defaire, et
 quand vous le voudrez defaire
 vous n'aurez qu'a racher avec un
 couteau, et defaire le lut tant
 sur la jointure, et en tirant et
 rachant doucement le recipient
 il s'en vient comme vous voulez.

Pour faire la medecine
Fixe, pour la Transmutation
Des metaux.

Autant que ie le puis conce-
voir suivant les livres des jher.

Prez une partie de l'esprit de vostre
sel bien net, et dix parties de vos-
tre remede bien rectifié sans au-
cun flegme, et le mettez dans un
triple matras a long col qui soit
tout rond comme une boule et
qu'il y ait trois parties de vuide
cest a dire que ce que vous mettez
dedans occupe que le tiers dudit
matras, puis vous le fermerez her-
metiquement en cette facon.

Quand donc vous aurez mis vos
hermes et le remede dans vostre fiole
vous l'enveloperez dans vostre sable
froid ne laissant du col dehors que ce
que vous en voudrez coupper, puis
mettez des charbons ardens tout au-
tour du col de vostre fiole et le
soufflerez avec un petit soufflet de
feu, et comme vous verrez que
cela commencera a se fondre
et a plier, alors avec une pincette
de fer vous le tournerez tout autour
de la même sorte, iusques a ce que
laditte piece vous reste ala pincette
detachée et couppée, et sera fait.

Puis vous mettez cette fiole
dans un petit fourneau fait et au
mode et a la facon suivante.

Vous ferez un petit fourneau tout
rond de 4 Doit de largeur et d'un
pied et demy de hauteur vaultée

par dessus, ne laissant que trois petits
respiroirs pour passer la fumée
d'une lampe, dans lequel fourneau
vous mettrez une petite plaque de
terre ou de cuire un peu plus bas
que le milieu, et il faut que cette
plaque ne touche pas le bord du
fourneau que par des pointes
comme elle seroit par exemple
une molette de feron, afin que la
chaleur puisse monter au haut
du fourneau, et il faut que cette
plaque soit creusée dedans, comme
une cuiller à pot pour tenir les
cendres sur les quelles reposera
votre matras, il faut que les d-
cendres soient des caput mortui
pilés et passés par le tamis de
soie bien fin, et cela est les cen-
dres des phos.

Il faut que quand vous bati-
rez votre fourneau, vous bati-
rez deux vitres, l'une à l'opposite de
l'autre, en façon que quand vous
voudrez voir votre matras, vous
le puissiez voir en mettant une
chandelle d'un côté et regardant
de l'autre. quand donc vous aurez
fait les susdites choses, vous y don-
nerez la vie qui est un feu de
lumière de l'essence ou de la nipe
avec l'huile de noix, qui ne s'en-
fume jamais ny jour ny nuit, et
qui à la fin de la cuisson, et que la
chaleur soit tempérée comme celle
du soleil à midy au mois de
juillet.

notez que quand vous voudrez
mettre ou accommoder la meche de
votre lampe il en faut mettre une
autre semblable incessamment qui ne
se refroidisse en façon qu'elle ne s'y

Et ce sera par un petit trou que
vous ferez a votre fourneau en
façon que quand la lumière
sera dedans la chaleur ne puisse
pas sortir par le dehors du four
neau, et le feu dedans brûlant
contre le milieu ou est votre ma-
trai pour bien chauffer égale-
ment. Il demeurera un temps;
vous ne verrez rien changer en
votre mutation: la chose qui
vous paroîtra sera une forme
d'ivoire avec des petits nuages
par dessus, puis il viendra une
couleur noire qui est appelée
le corbeau il le faut attendre un
certain temps, la couleur blanche alors
paroîtra et la rouge aussi et
faut souffler les couleurs ne couvrent pas
toute la matière, sinon on se
endroit comme marquetée,
puis il viendra une autre couleur
de laque, puis blond puis rouge
et plusieurs autres couleurs et
nuages, et lors que les nuages
ne couvrent plus par la soie et
que tout s'arrêtera en bas comme
une huile, alors elle sera cuite.
Il faut encore decrocher la ma-
tière qui sera comme une terre
quand elle sera deséchée faire
un donner une nouvelle vie,
et sera achevée: sa couleur
sera sur le rouge incarnat sur
le cramoisi, ou bien de couleur
de Ruby, sur couleur de grenade,
et elle pèse beaucoup plus qu'elle
n'a de quantité.

Pour Fermenter
cette Medecine.

1163

Prenez une partie de cette medecine
et trois parts de tres pur or passé
par la coupelle avec de santimoine,
et battu, en le mettant mince ensem-
ble dans un creuset, et pour donna-
rai un feu modéré de 12 heures
puis fondez les, et les fenez a l'ay-
de fer, laissez de trois jours, et le
tout sera changé en vraie mede-
cine penetrante.

Puis prenez une partie de cette
masse fermentée avec l'or et la
jettez sur mille de metal fondu
soit argent, cuivre, plomb, ou
estain, ou fer, et tout sera chan-
gé en tres pur or meilleur que
celuy de la maniere.

[Faint, illegible handwriting, likely bleed-through from the reverse side of the page.]

Pour Entendre. les Receptes. soit des auteurs ou des
medecins sachez que quand ils disent.

1135

- | Du. | faut entendre |
|------------------------------|--------------------------------------|
| 1. Corail | 1. le Rouge |
| 2. Dictam | 2. celui de Candio |
| 3. Racine douce | 3. le Reglisse. |
| 4. endive | 4. chicorce. |
| 5. Egiptine | 5. qui naist sur le Thim. |
| 6. fenouil | 6. le marellum. |
| 7. fiel de Fene | 7. petite centauree |
| 8. gomme | 8. arabique. |
| 9. grenader | 9. les aigres |
| 10. hepaticque | 10. celle qu'on appelle Lichen. |
| 11. le pierre | 11. qui porte des bays. |
| 12. le jasmin | 12. le blanc. |
| 13. jusquiame | 13. la hernebonne. |
| 14. fatchier | 14. les domestiques |
| 15. le lys | 15. le blanc |
| 16. manube | 16. le pratium album. |
| 17. menthe | 17. la domestique. |
| 18. nielle | 18. la semence de celle. |
| 19. nymphee | 19. la blanche |
| 20. creton | 20. la semence. |
| 21. huile | 21. celle d'oline. |
| 22. opium | 22. de Theltes |
| 23. le panot | 23. le blanc. |
| 24. Polipode | 24. de chene. |
| 25. quercula minor | 25. le camederis. |
| 26. quinquenevis | 26. quia la forme d'un bout de lance |
| 27. Rote | 27. celle qui est rouge. |
| 28. Regina prati | 28. fulmaria. |
| 29. stetas | 29. l'arabique. |
| 30. sandal | 30. le citrin. |
| 31. sapur barbatif | 31. le blanc. |
| 32. Terebentine | 32. de venise. |
| 33. veronica | 33. le marle |
| 34. violette | 34. de couleur celeste. |
| 35. xilo aloei | 35. celui qui tire vers le noir |
| 36. jris | 36. celle de florence |
| 37. le gingembre | 37. celui de malvoisie. |
| 38. alde | 38. le succotin |
| 39. beaume | 39. du naturel. |
| 40. benioide | 40. appelle amigdaloides. |

1. ...	1. ...
2. ...	2. ...
3. ...	3. ...
4. ...	4. ...
5. ...	5. ...
6. ...	6. ...
7. ...	7. ...
8. ...	8. ...
9. ...	9. ...
10. ...	10. ...
11. ...	11. ...
12. ...	12. ...
13. ...	13. ...
14. ...	14. ...
15. ...	15. ...
16. ...	16. ...
17. ...	17. ...
18. ...	18. ...
19. ...	19. ...
20. ...	20. ...
21. ...	21. ...
22. ...	22. ...
23. ...	23. ...
24. ...	24. ...
25. ...	25. ...
26. ...	26. ...
27. ...	27. ...
28. ...	28. ...
29. ...	29. ...
30. ...	30. ...
31. ...	31. ...
32. ...	32. ...
33. ...	33. ...
34. ...	34. ...
35. ...	35. ...
36. ...	36. ...
37. ...	37. ...
38. ...	38. ...
39. ...	39. ...
40. ...	40. ...
41. ...	41. ...

Drogues qu'on peut substituer à celles ordonnées
Par les receptes quand on ne les Trouve pas.

1107

Au lieu de.

Prenez

- | | |
|------------------------|--|
| 1. Absinth | 1. origan. ou anis. |
| 2. Acacia | 2. Hypocistis. |
| 3. Achanthus | 3. la manne. |
| 4. Acorus. schementis. | 4. la racine de caburel. calamus aromaticus. |
| 5. Adianthe vray. | 5. le commun. |
| 6. agaric | 6. graine de carthami. |
| 7. Aloe | 7. suc d'absinth. |
| 8. althea | 8. la mauve. |
| 9. alun | 9. sel fortille. |
| 10. amandes douces. | 10. ameliner. |
| 11. amandes ameres. | 11. amandes de pesches. |
| 12. sammy | 12. sanis |
| 13. sammoniac. graine. | 13. le propolis |
| 14. samone | 14. la cendre. |
| 15. samidon | 15. farine de seigle. |
| 16. sandorenum. | 16. hypericum. |
| 17. sanis | 17. le daucus. |
| 18. aristoloch. ronde. | 18. la longue. |
| 19. sarcenic | 19. sublimé. |
| 20. saunee | 20. spiss |
| 21. saiman | 21. piene phrigienne |
| 22. Alum | 22. sel gemme. |
| 23. balaude | 23. ecorce de grenade. mali. coniamne |
| 24. beaume | 24. Terrentine claire. |
| 25. berberis | 25. les Ribes |
| 26. betoine | 26. veruaine. melisse |
| 27. beurre | 27. huile d'amandes douces. |
| 28. borache | 28. buglore |
| 29. bette | 29. Carroche. hyssop. |
| 30. Bol defumant. | 30. sang de dragon. |
| 31. calament | 31. tamisucur. |
| 32. cadmie | 32. piene calaminare |
| 33. calaminthe | 33. le mentastum. |
| 34. camelca | 34. Thymelea ou serula. |
| 35. cardamome | 35. Touchet. ou poivre long. |
| 36. camederis | 36. camepitis |
| 37. capobalame. | 37. cubeb. ou grain. de Centifique |
| 38. caira lignea | 38. canelle epice. |
| 39. catapuce | 39. le Kerda |
| 40. centaureum minus. | 40. se Polium. |
| 41. chicorée sauvage. | 41. celle de jardin |
| 42. cinnamome. | 42. canelle comune. |
| 43. cinabre | 43. le minium. |

1. Corail	1. Corail
2. Biscuit	2. Biscuit
3. Poudre de riz	3. Poudre de riz
4. Poudre de sucre	4. Poudre de sucre
5. Poudre de cacao	5. Poudre de cacao
6. Poudre de vanille	6. Poudre de vanille
7. Poudre de menthe	7. Poudre de menthe
8. Poudre de safran	8. Poudre de safran
9. Poudre de girofle	9. Poudre de girofle
10. Poudre de cardamome	10. Poudre de cardamome
11. Poudre de muscade	11. Poudre de muscade
12. Poudre de badiane	12. Poudre de badiane
13. Poudre de fenouil	13. Poudre de fenouil
14. Poudre de anis	14. Poudre de anis
15. Poudre de fennel	15. Poudre de fennel
16. Poudre de coriandre	16. Poudre de coriandre
17. Poudre de cerise	17. Poudre de cerise
18. Poudre de framboise	18. Poudre de framboise
19. Poudre de fraise	19. Poudre de fraise
20. Poudre de orange	20. Poudre de orange
21. Poudre de citron	21. Poudre de citron
22. Poudre de limon	22. Poudre de limon
23. Poudre de pamplemousse	23. Poudre de pamplemousse
24. Poudre de kiwi	24. Poudre de kiwi
25. Poudre de goyave	25. Poudre de goyave
26. Poudre de figue	26. Poudre de figue
27. Poudre de raisin	27. Poudre de raisin
28. Poudre de prune	28. Poudre de prune
29. Poudre de cerise	29. Poudre de cerise
30. Poudre de framboise	30. Poudre de framboise
31. Poudre de fraise	31. Poudre de fraise
32. Poudre de orange	32. Poudre de orange
33. Poudre de citron	33. Poudre de citron
34. Poudre de limon	34. Poudre de limon
35. Poudre de pamplemousse	35. Poudre de pamplemousse
36. Poudre de kiwi	36. Poudre de kiwi
37. Poudre de goyave	37. Poudre de goyave
38. Poudre de figue	38. Poudre de figue
39. Poudre de raisin	39. Poudre de raisin
40. Poudre de prune	40. Poudre de prune
41. Poudre de cerise	41. Poudre de cerise

Drogues qu'on peut substituer à celles ordonnées
Par les receptes quand on ne les Trouve pas.

1107

Au lieu de.

Prenez

- | | |
|------------------------|--|
| 1. Absinth | 1. origan. ou anisone. |
| 2. Acacia | 2. Hypocistis. |
| 3. Achanthus | 3. la manne. |
| 4. Acorus. schementis. | 4. la racine de caburel. calamus aromaticus. |
| 5. Adianthe vray. | 5. le commun. |
| 6. agaric | 6. graine de carthami. |
| 7. Aloe | 7. suc d'absinth. |
| 8. althea | 8. la mauve. |
| 9. alun | 9. sel fortille. |
| 10. amandes douces. | 10. ameliner. |
| 11. amandes ameres. | 11. amandes de pesches. |
| 12. sammy | 12. sanis |
| 13. sammoniac. graine. | 13. le propolis |
| 14. samone | 14. la cendre. |
| 15. samidon | 15. farine de seigle. |
| 16. sandorenum | 16. hypericum. |
| 17. sanis | 17. le daucus. |
| 18. aristoloch. ronde. | 18. la longue. |
| 19. sarcenic | 19. sublimé. |
| 20. saunee | 20. sssir |
| 21. saiman | 21. piene phrigienne |
| 22. Alum | 22. sel gemme. |
| 23. balaude | 23. ecorce de grenade. mali. coniamne |
| 24. beaume | 24. Terrentine claire. |
| 25. berberis | 25. les Ribes |
| 26. betoine | 26. urinaire. melisse |
| 27. beurre | 27. huile d'amandes douces. |
| 28. borache | 28. buglore |
| 29. bette | 29. Carroche. hyssop. |
| 30. Bol de suant. | 30. sang de dragon. |
| 31. calament | 31. tamisucur. |
| 32. cadmie | 32. piene calaminare |
| 33. calaminthe | 33. le mentastrum. |
| 34. camelca | 34. Thymelea ou serula. |
| 35. cardamome | 35. Touchet. ou poivre long. |
| 36. camederis | 36. camepitis |
| 37. capobalame. | 37. cubeb. ou grain. de Centifique |
| 38. cassa lignea | 38. canelle episte. |
| 39. catapuce | 39. le Kerda |
| 40. centaureum minus. | 40. se Polium. |
| 41. chicorée sauvage. | 41. celle de jardin |
| 42. cinnamome. | 42. canelle comune. |
| 43. cinabre | 43. le minium. |

- | | |
|---------------------------------|------------------------------------|
| 44. citron | 44. Simon. |
| 45 cicette | 45 musk. |
| 46 Corne | 46 sorber |
| 47 Corne | 47 Imperatoire |
| 48 coriande | 48 fenouil |
| 49 cumin | 49 Saucur |
| 50 Cyperus | 50 fenula. |
| 51 Patte | 51 figues de narreille |
| 52 Saucur | 52 portenade, panet. |
| 53 dent de anglier | 53. celle de port |
| 54 Dictame | 54 sauge |
| 55 Syphriges | 55 airain bulé. |
| 56 Boronic | 56 mandragore |
| 57 Dragontium | 57 Anum |
| 58 Eau de pluye | 58 eau de fontaine |
| 59 Eau manide | 59 eau allée |
| 60 Eupatorium | 60. sa lucien liersche. |
| 61 Eningium | 61 se verdet |
| 62 Euphim | 62 sapinbra. |
| 63 fenugrec | 63. Corobe |
| 64 fenouil | 64 fache |
| 65 fel de perdrin | 65 fiel de cailler. |
| 66 fleur de bronze | 66 se verdet |
| 67 fumetene | 67 le ciarbita |
| 68 feuilles de sené | 68. se double des feuilles de fues |
| 69 feuilles de violette | 69 les boies dielles |
| 70 galanga | 70 sa corn |
| 71 galbanum | 71 agapernum |
| 72 gentiane | 72 sa line de tomentille |
| 73 graisse de renard | 73. graisse de bllette, ou fouine |
| 74 graisse de caf | 74 graisse de cheures |
| 75 graisse de fin | 75 elle d'Althea. |
| 76 hepaticque | 76 aiprenoine |
| 77 hyeble | 77 l'eau |
| 78 hysope | 78 anette |
| 79 hypocistis | 79 sacacia |
| 80 elle bore blanc | 80 elaterium |
| 81 elle bore noir | 81 sapin lauli |
| 82 Enula campana | 82 Anis ou malabathum |
| 83 emuca roquette | 83 ererium |
| 84 fleurs de jasmin | 84 fleur de Romarin |
| 85 jasmin | 85 anthor |
| 86 jri | 86 saunée |

- | | |
|-------------------------|---------------------------------------|
| 87 Juiuber | 87 raisin de Panais |
| 88 Juyquame | 88 pavot |
| 89 Jachues | 89 Nicotée de Jardin |
| 90 Japatum | 90 Japatum violette noire |
| 91 Jaque | 91 Jorax |
| 92 Jareolle | 92 misereum. |
| 93 Jyridium | 93 creton de carrie. Graba ou Jiberis |
| 94 Juesche | 94 graine de parair ou partenade |
| 95 Jitarge | 95 Blomb Bule. |
| 96 mauve | 96 paroche |
| 97 mandragore | 97 pavot |
| 98 marathram | 98 raisin d'asperges |
| 99 manbe | 99 melisse |
| 100 melilot | 100 camomille. |
| 101 malibdena | 101 Jitarge |
| 102 mauve | 102 Jachyaphaloum |
| 103 muscade | 103 Joux de girofle |
| 104 misere | 104 rumac |
| 105 nard indique, sicut | 105 le Jecar, Jechenartur |
| 106 nard de montagne | 106 celui de France |
| 107 nepeta | 107 Jementastum. |
| 108 norturcium deau | 108 laberle |
| 109 la nymphée | 109 la laitue |
| 110. Jotie | 110. moelle de veau |
| 111 huile | 111 beure |
| 112 Jorion. Juidepau. | 112 suc de laitues |
| 113 opobalsamum | 113 huile de girofle |
| 114 oppoponax | 114 Jamonit ou galbanum. |
| 115 Jorigan | 115 hysope |
| 116 Jorille | 116 skitiphillum |
| 117 oxiacharita | 117 les riber. |
| 118 Jastules | 118 Juiuber |
| 119 Jepilus | 119 Jintimala |
| 120 Jestib | 120 Japp. |
| 121 Jis | 121 Jatine de froment |
| 122 Jaine Jolire | 122 les Juyules |
| 123 Jaine Jouce | 123 Jecherne |
| 124 Jaine de Jenade | 124 celui de Jorcan. |
| 125 Jiel de Juef | 125 Jucce |
| 126 miel. | 126 |
| 127 Jumie | 127 Jeleppaur |
| 128 Jhu | 128 Jicorbite |
| 129 Jume Jene | 129 Joire |
| 130 Jingenore | 130 Jhubarhe. |
| 131 Jha Jontique | 131 Jerberi |
| 132 Jiber | 132 Jariolaine |
| 133 Jomarin | 133 Jaraire |
| 134 Jue | 134 Jaisine de Jpin |
| 135 Jagapenum | 135 Jalamant |
| 136 Jange | 136 Jgraine de Jroquette |
| 137 Jatinum | |

- | | |
|------------------------|-------------------------------------|
| 137. plantin . . . | 137. pilorelle |
| 138 poropholis . | 138 cadmie brulée |
| 139 polibric . . . | 139 adiantum |
| 140 polium . . . | 140. calament |
| 141 pouliot royal | 141 ceranium |
| 142 pinguicula | 142 plantin |
| 143 semence de rayet | 143 fus diceluy |
| 144 pilicli . . . | 144 asplenium |
| 145 quinte feuille | 145 frazier |
| 146 graine de rane | 146. celle daroche pour vomissement |
| 147 rue . . . | 147 leucostemum |
| 148 abrinthe rontoni | 148. avrone |
| 149 vin cuit. ferap | 149 vindour |
| 150 os de seche . | 150 pierre de ponce |
| 151 sariette . . . | 151. thim |
| 152 saxifrage . . . | 152. pimpinelle |
| 153 sedum . . . | 153 solanum |
| 154 spica alba | 154 canande |
| 155 tanacetum | 155 parthenium |
| 156 sazenis | 156 la condritle |
| 157 la canelle | 157 chicorée |
| 158 scarronee . . | 158 gomme gutte |
| 159 por doze . . . | 159 pulmonaire |
| 160 Lamarin . . . | 160 ceterac. Casplenium |
| 161 valenone de jardin | 161. parauage |
| 162 se pygre . . . | 162. probe |
| 163 pica india | 163. lesiriague |
| 164 Re. Lamarinde | 164 des pyres |
| 165 Terbentine . | 165. matric |
| 166 ferilobalsarum | 166 Bois de lentisque |
| 167 se Vermulet . | 167 le zedoaria |
| 168 veronique maye | 168 la femelle |
| 169 verd de gri . | 169 acide de fer |
| 170 coquille verrierne | 170 huille a teaille |
| 171 usake blanc . | 171 Turbit |
| 172 vin Rouge . . | 172. le blanc |
| 173 Raisin des . . | 173 le datter |
| 174 xello castia . | 174 la canelle ou cinamome |
| 175 se calcul | 175 erimonie ou coailondechien |
| 176 scaul vray | 176. eringiu vulgaire |
| 177 Parthenium . . | 177. matricaire |
| 178 camphorata . | 178 geranium musque |
| 179 Racine du doronice | 179 Racine damasorium. hamorin |
| 180 melanferie . . | 180 vitriol |
| 181 sel indur . . . | 181. sel gemme. |

- 182 naphte vray 182. Peheolle.
 183 bithume --- 183 port liquide
 184 Turquoise 184 emeraude
 185 lapis lazuli 185 lapis armenius
 186 sang humain. 186 sang de Pourceau
 187 corne de bœuf 187 corne de cerf
 188 amomum --- 188 cubebe.

Pour bien substituer faut prendre plante pour plante
 mineral pour mineral. Racine pour racine, sel
 pour sel, corne pour corne, Tene pour tene, semence
 pour semence. pierre pour pierre, liqueur pour liqueur
 pierre pour pierre, gomme pour gomme, metal
 pour metal, Resine pour resine, tal pour tal.
 huile pour huile, Partie pour partie &c.

LEPIDI
150

150
151
152
153
154
155
156
157
158
159
160
161
162
163
164
165
166
167
168
169
170
171
172
173
174
175
176
177
178
179
180
181
182
183
184
185
186
187
188
189
190
191
192
193
194
195
196
197
198
199
200

201
202
203
204
205
206
207
208
209
210
211
212
213
214
215
216
217
218
219
220
221
222
223
224
225
226
227
228
229
230
231
232
233
234
235
236
237
238
239
240
241
242
243
244
245
246
247
248
249
250
251
252
253
254
255
256
257
258
259
260
261
262
263
264
265
266
267
268
269
270
271
272
273
274
275
276
277
278
279
280
281
282
283
284
285
286
287
288
289
290
291
292
293
294
295
296
297
298
299
300

Colloque sur la generation.

D. Si la nature a toujours dessein de faire des garçons et non pas des filles; et si l'un vaut mieux que l'autre?

R. Les Peripateticiens tenoient et Aristote aussi q^u la femme est un ouvrage imparfait, une espece de monstre, un avorton de nature, mais pour moy ie tiens contreaux autres les oracles du texte sacré, que la femme est un ouvrage parfait puis quelle est un ouvrage de Dieu. 1^{er} dis ce souverain createur en la genese) une aide a l'homme qui luy soit semblable on voit par ces paroles 1^{re} que la femme est un ouvrage de Dieu, or il ne peut rien partir que d'accomplir de ses divines mains. 2^{de} on voit quelle est un ouvrage aussi parfait que l'homme puis quelle luy est semblable.

Cela estant si l'un ne vaut pas mieux que l'autre ils doivent estre tous deux également chers a la nature, et par consequent il n'y a pas d'apparence que d'elle meme dans la generation elle veuille plus fort l'un que l'autre: en ces occasions elle laisse agir les causes secondes qui seules par leur disposition font cette difference de sexe. La philosophie nous apprend q^u si dans l'action le pere a plus de vigueur que la mere il vient un garçon, au contraire qu'il en vient une fille si la mere a plus de vigueur que le pere, et enfin qu'il en vient un hermaphrodite si leur vigueur est égale. La même philosophie nous apprend encore, que cette difference de sexe peut venir de différentes qualités de la matiere: et que comme au dessein de la lune cette matiere est chaude et seche, elle produit ordinairement des garçons, tout au contraire, quelle produit ordinairement des filles, pendant le croissant par ce qu'alors cette matiere est humide et froide.

+ J'ajoute que la nature doit aimer également les deux sexes, puisq^u leur diversité luy est absolument necessaire pour la conservation de l'espèce en effect. Thomas, et Bonneauanture, et toute l'école des Theologiens nous enseignent q^u dans l'estat d'innocence, cette nature estant dans sa pureté, elle n'a point de préférence pour l'un ou l'autre sexe.

Passée jusques a midy. Du surplus le remede, aximant, ochaufants pour les hommes et refroidissants pour les femmes. comme pour la dernière, cela de certains et d'autres mille et pour tous deux leau Imperiale y font des miracles par son usage moderé qu'il rend tous deux féconds et surtout en garçons en faisant un usage moderé et prudent +

Les hommes estant également bien disposés
et leurs passions réglées elle auroit produit
autant de filles que de garçons.

Je sçais que les Juifs autrefois estoient presq;
du sentiment d'aristote, si nous en croions ces Ra-
bins, puis qu'ils feroient la naissance des filles
pour un mauvais augure: que les familles
estoyent peu favorisées de ciel lors qu'elles
n'auoient point de garçons ou plus tost
quelles estoient maudites comme celle de salphaad.
Iet q; les garçons narmy eus aussy tost qu'ils
auroient atteint l'âge de Raison remercioient
Dieu de ne les auoir pas fait filles. St Jerome
mesme dans le commentaire qui la fait sur
lecclesiaste, semble estre de ce sentiment car il
nous fait remarquer que tous les patriarches
et presq; tous les Juifs est dans l'ancienne loy
n'ont ordinairement produit que des garçons et
pour une seule fille qu'eut jacob, il en eurent
de tres grande deplaisir. mais de repons a ces
deux autorités. 1^{re} que les Juifs croient a la
naissance du meillie, et ny en aiant pas un parmi
eux qui ne perust pouvoir estre son pere, il s'as-
sement a la naissance de leurs filles, parce qu'ils
seroient par la privés de cette esperance. 2^{de} quant
a ce que dit St Jerome, cette production se doit
entendre dans un sens mistique, cest adire qu'ils
ne produiroient que des actions, mais les etge
reueux saintes et heroiques.

D. Croiez vous que toutes les manieres et inventions
dont se sentent les peres et les meres pour auoir
des garçons soient seurs, et qui luy ait pas la
de dans beaucoup d'imagination.

R. nous lisonz tant d'experiences dans l'histoire que des
auteurs dignes de foy disent auoir reussy que ie ne
sçaurois improuuer ceux qui s'ensensent, d'autant
plus qu'on ne court aucun risque si l'on ne reussit pas.
de moins il ne peut arriuer aucun mal.

On enseigne pour les 2 sexes, on dit a legard des
hommes que quand les peres veulent auoir des garçons
il faut que dans l'acton il se lient le Testicule gau-
che. cest le sentiment d'hyppocrate et ayre luy du Poete
suivie, conformément a cette opinion on dit que les

nortiers coupent le testicule gauche de leurs cochons
affin qu'ils ne puissent produire que des mâles.

on dit a l'égard des femmes q; quand elles ont une
pareille enuie, il faut qu'elles boivent du vin les
ficules d'un sauglier puluerisé, ou bien ceux d'un lièvre,
ou bien sa matrice, et les intestins avec, réduit en poudre.
on dit qu'elles peuvent boire encor du suc de mercurielle
mâlé, ou en manger les feuilles, en salade avec du
vinaigre, ou bouillies avec de l'ail et du sel, et
qu'ainsi que cette herbe puisse produire son effet il
faut qu'elles en sentent incontinent après leur ordi-
naire, et qu'elles se donnent bien garde de ne pas
prendre de la semelle parce qu'elle leur feroit faire des filles. vii. p. 40. 35

Voilà de plaisants secrets, mais qu'ils soient reus ou
imaginaires a la bonne heure, j'ay ne mieux apprende
de vous une autre curiosité. si une femme peut devenir
grosses sans avoir affaire a un homme

Re. naturellement a que vous ne proposer semble impos-
sible. toutefois pour vous complaire ie vous raporterai
sur cette question de chose tout a fait curieuse. il est ar-
rain qui y a un endroit en Portugal fameux d'ay tou-
les siècles pour nourrir des juments qui portent au
sa coupler avec les chevauz. On qu'elles sont dispo-
sées a concevoir elles tournent leur croupe au vent
et en demeurent pleines. Dou vient qu'elles font des
cheuauz les plus vites du monde, cela paroit incroia-
ble sans les observations qui en ont esté faites. Virgile
dans ses georgiques ne pretend point pour conter de
fables. et Plin qui a cherché avec tant de soin tous
les secrets de la nature parle de cette generation, comme
d'une chose ordinaire aux environs de Sibone. Solin
qui parle parmi toutes les personnes de l'etle pour
peu ou pas moins sçauant que curieux dit l'auoir sou-
uent remarqué. Beros auteur d'une reputation connue
l'auance comme ces anciens. se ne cause me rem-
ber ne dit il pas que restant voulu informer de la vente
quand il fut sur les lieux, il arriua qu'un paisan aiant
dessein de vendre sa jument a la prochaine foire et laist
enfermée dans une étable au milieu du fage, affin de l'en
graisser, il trouua long temps après qu'elle estoit pleine
sans qu'il y eut eu dans l'isle aucun étalon.

Cyena qui étendent cette sorte de generation, sur quoy au-
tres qui pourroit bien contribuer a leur vité et naturelle
cela estant ainsi jusqu'à cette merueille anue aux animaux
pour quoy n'arriveroit elle pas aux femmes. en effet
Pomponius mela nous assure qu'il y a un lieu de l'indie
qui est habité que par des femmes toutes velues comme
des bestes, et que ces femmes conçoient d'elles mesmes,
sans voir jamais aucun homme, l'atou par un de nos jours
en Italie une jeune fille qui estant formée de fort peu par
sa mere accusée de sa fragilité ne l'auoir pas de devenir

grosse pour avoir songé pendant son sommeil
 quelle estoit avec un jeune homme quelle aimoit
 passionnément et en France tout le monde sçait et a
 entendu parler de ce celebre noce, qui fut fuge
 au palemont de grenoble chez madame d'aumont
 et les heritiers de M^{re} de montleoron époux. cette
 dame pretendait faire succeder son fils comme legi-
 time quoy quelle leust eu en l'absence de son mary
 qui estoit en voiage depuis 4. ans. disant quelle
 l'avoit conceu l'ayant dormant en songeant en
 recevoir le deuoir ordinaire de mariage. et
 en Turquie il ny a rien de si commun tout le
 monde y est accoustumé et n'est point surpris de
 ce grossesse. et on appelle ceux q^{ui} deviennent de
 en folle

D'une grossesse d'homme

L'impression qui porte a se multiplier et a se
 produire par l'union des semblables tendant a la
 conservation de l'individu et a la propagation de
 l'espece est la plus et la plus universelle de toutes les
 impressions qui entretiennent les substances vivantes.
 c'est par elle que la nature montre sa conformité et
 sa constance dans une agréable diversité de succès
 ou d'échecs. c'est elle qui fait le plus doux et le
 plus ferme lien de la société humaine qui met le
 frain à la rage des bestes enragées, et par une vege-
 tation continuelle dirige les plantes vers les mati-
 ères qui leur conviennent parmi une confusion
 de corps inutiles et nuisibles. les métaux mesme
 et les autres mixtes sont subitôt tirés d'un état
 que par un mouvement intérieur qui les fait sembler
 pousser leurs parties vers de pareilles modifications
 qu'il conviendrait encore à la matière qui s'appli-
 que contre eux. les carrières et les minières qui sem-
 bloient épuisées, se trouvent remplies de la mes-
 me sorte de pierres et de minéraux quelq^{ue} temps
 après qu'elles ont esté comblées. les mêmes parties
 de la terre se voient depuis plusieurs siècles couverts
 des mêmes rivières, et les mêmes especes d'animaux
 habitent les mêmes contrées qu'autrefois.

Cet effort estant donc si nécessaire à tout le monde, il estoit
 si utile et d'un si grand avantage au monde, il estoit
 de la magnificence de l'auteur de la nature de le se-
 conder en établissant ou mille moyens de produire
 tous différens afin que les uns pussent suppléer aux
 autres, ou peut qu'ils fussent et des simples et des com-
 plexes afin que toutes sortes de besoms se remplissent
 facilement.

Aussi remarquons nous jusqu'aux marteaux les plus
informes regardés comme par un jure de génération et de
vie leur première configuration, au moment que de
percussions du dehors se sent de les a peler et de les
troubler. Ces fels se remettent tout en petits cubes d'abord
que la liqueur qui les tenoit en dissolution est évaporée.
L'or, l'argent, le fer, après avoir esté fondus cent et cent
fois se ramassent en des grains que l'on voit avec un
corps figurés comme au porquant, en quelcun endroit
l'on ouvre l'écorce d'un arbre, il en sortira un squelette
poussera souvent des seions, qui se ont autant d'arbre
semblables, et la vertu qui se de dans toutes les parties
des âmes, pour repaier ce qui leur manque, ne dépend elle
pas immédiatement de cette puissance de génération, si impor
tante et par laquelle un bras, un oeil, et tout autre
organes perdus, seroient entièrement restitués si la partie
concernée dut out demeurer en vigueur, et si les hommes
estoit un peu plus adroits à ne point embarrasser la
nature lors quelle tend à la régénération des membres, tant
est étroite et intime la correspondance de toutes les parties,
et tant l'influence de toutes les habitudes sur chaque partie est
seconde pour faire quelle puisse recevoir et reproduire
et être reproduite.

Mais la nature auroit en quelcun façon besoin de l'art
pour achever de tels ouvrages, elle travaille seule avec effi
cace en chaque âme à la préparation de chaque âme, à la préparation
d'une semence dont il se doit composer une formation
aussi ordinaire, un automate de l'âme de celui dont elle
substance et émanée. Si l'on a quelcun intelligence d'un
la mécanique, et si l'on considère tout l'ouvrage affecté de
figures qu'il lui faut suivre quand elle vient à se prendre et à
sepoier, l'on advoiera que l'âme sembleroit pour abien
commandant à se loger en plusieurs endroits, et de se poser
quelcun une de ses particules, on de, vericuler et de filant
d'une structure particulière quoiqui, très simple pour se
dilafer et à se renouveler alternativement par le bœuillon et du
le qui de qui les penche et à faire en se grossissant ou sa
longueur, un peu ou un peu confourni changer la modi
fication de leur, et mouvent, et qui donnera occasion
à la production de quantité de bulles et de fibres d'ou l'ac
croissement formera, enior un arrangement nouveau, d'ou re
sulteront de nouvelles parties de sorte que l'augmentation se
faisant par degrés on y pourra voir voir la fin l'ombre
ou le baluché de quelcun viscère vital, laquelle se passant
point de l'imbibé d'une fertile rosée, qui lui viendra par un
milieu de canaux digestés tout au tout, se couvrant de
plus en plus de filets charnus qui en se fermant se rendent
capables de contractions excessives, pour communiquer à la
liqueur qui les occupe par la fluidité et son agitation par mou
vement de transport dans des pores quelle formera en autant
de finaux capillaires qui s'ouvrant les uns dans les autres
lui permettront de circuler et de se réunir par la siccation
des prochains d'organes saugmentant toujours et se fortifiant,
s'élèveront mieux les uns aux autres, dans les endroits, par les
quels ils se pourront conserver davantage ou se en soutenir.

et deuenus susceptibles de mouuement plus vigoureux
plus constants plus distincts, on reconoitra manifestement
icy un coeurt, la ou ie meau ailleurs une epine, &c.
qui par la composition de leurs mouuementz composent
a représenter ensemble au bout d'un temps limité un
aual parfait. cest la aueugle l'idée que l'on se doit faire
de la formation de l'homme, sur le rapport de ceux qui
ont recherché avec plus de soin et examiné avec plus
d'assidue les propriétés de diuers animaux, naissans.
mais quoy? le couplement des differents sexes
et le mélange des semences masculines et feminines
soit une condition si avantageuse pour causer la
reproduction ou l'alteration necessaire au developpement
et a l'auancement de mille petits ressorts repandus
dans ces extraits, on ne sera pas neamoins fort éloigné
de croire que chacune d'elle peut estre absolument
feconde si parent de l'autre, quand on fera reflexion
qu'outre les conuulsions, lians, qui peuent romancer
la frame et ietter les fondemens de l'animal, elle
ont encor des parties organiques et alimentueuses
très fines, a former, nourrir et consolider tant de fibres
fratiles et delicatelles, qui doiuent s'entendre et diuiser,
et se reanir en cent manieres auant qu'il se organisent
regulierement, car cest une maxime que la meme cause
qui met au monde y fait subriter, et qu'un germe
naissant n'est pas de force pour conuertir l'air en viu et
l'accroître d'une humeur exquise et peu differente de la
matiere dont il vient de se former. Les boutons de toute
les plantes sont exhautes d'une huile qui les enbetient sou
uient et dans une chaleur modérée pendant que le suc fin et
delicé qui les penetre est tout prest de s'accomoder a leur con
sistance et a leur figure; et les precautions ont esté si bien
prises pour la generation, que les embryons ne se forment jamais
que dans des matieres douces, spiritueuses, et qui leur sont
si bien proportionnées, afin que l'animal de sa naissance
se trouuant pour ainsi dire dans un petit paradis, dans
le milieu d'une terre ou coulent le lait et le miel, il se per
fectionne et profite tout a son aise, jusqu'à ce que ses
organes soient assez forts pour travailler a leur propre
subsistance. et ne pensoir pas que ie raisonne icy en l'air
en attendant que l'experience conuainque de la possibilité de
faire que ie voy expliquer. comme il est constant que des
testicules se sont deuija trouués dans des ouaires de femme,
exactement clos, l'analogie qui est entre ces organes vasaireux
et les testicules des hommes fait assez iuger que ceux cy
sont capables de la meme production. Un Testicule est
un corps ouaire dont toute la substance est distribuée en
un million de cellules par des foilles fines qui se tendent
et se bte croisent en diuers sens, et chascune cellule est occupée
par des paguets de fibres serpenins, fines a se parer du
sang le plus pur d'une humeur seminale, qui ne differe de celle
qui est contenue dans les ouaires que par des qualitez acciden
telles de rarefaction et de subtilité, qui la font passer au
trauers du filtre, dans l'extremité de la capite d'un petit laboratoi
re, et recouler par differents ruisseaux dans des canaux qui la

portent en plusieurs Troncs qui traussent les corps dufic
ficule suivant la longueur et par le milieu. Ceste semence
pouva donc acquerir dans les embrasement ou mesme
dans un reus amoureux, un degre de fermentation qui luy
prolifia, sans sortir de ses reservoirs ou du testicule. Son
ne doit pas recevoir cecy encor comme une simple conjecture,
les relations qui nous ont este faictes d'une nouvelle
aventure sont fideles. On en raconte diverses entre ces
constances. tout conuaincent au moins de points ppaus, et
voila ce que rien ay receuilly de plus suui.

Et cest pour au mois de juin 1696, un abbe dans sen bon
point, et dans l'humeur den conter, estant alle rendre vi
site a une deuotte de ses amies, trouua l'occasion favorable
d'auoir avec elle un entretien long et secret, sa conuersion
roulant sur les matieres qui agissent depuis quelqz annees
avec chaleur entre les deuots spirituels, le galant Theologien
et la belle illuminée y poussaient fort loin les sentimens
de malinoy, eleuant leur esprit a la contemplation d'un ordre
supreme et immuable, et s'imaginant dans le calme ou
met la vie de la necessite indispensible des euenement
a seindre au but de l'amour diuin, ilz reseruoient toute
leur sensibilité a leur goust a la creature. et leur concu
piscence enflammee tenant lieu d'un luy et d'un autre d'un
zele et de charite pour le prochain, ilz laissoient aller
leur corps aux plus ardens inspirations de la chair, de
sorte que ces deux personnes mutuellement cheries, mettant
deria la quiescence en pratique commençoient a goiir
d'une felicite pleine et entiere par les plus vifichatou
illemt de la partie inferieure, et par la paix profonde qui
se rependoit dans leurs ames a couuert de remords, d'une
justice qu'on applique sur soy mesme a coustume de cauer,
son qu'un respect humain vint rompre a contemps
four ces charmants accords. sabbie qui estoit pas encor
parfait quiesce, se de fia de la prouidence en faisant resolu
tion que si estoit des merques d'un comerce par familier,
son benefice seroit expose au deuolu: ainsi la rade tout d'un
chagrine reprimant en luy l'emotion de se sen et ren
nissant le prit avec le corps qui auoient fait di uorce elle
les remittait a leur train ordinaire: mais la nature se vangea
seuerement de cet indret, qui abandonnoit pour des finelles
cours de rason de morale son oeuvre quelle auoit si fort
avancee: se canaux qui deuoient porter la liqueur pro
pre a entreindre les feux alumés, firent reuul, son vers sa
source, et des lors il sentit au testicule droit une douleur
aigue, qui semouua au bout de deux heures, et par la entie
reut dans le reste de la journée: mais la fermentation
des pures seminaux y produisit insensiblement en ceste partie
une tumeur qui paruint peu a peu a la grosseur d'un oeuf,
de pouille d'inde le 8. x^e de la mesme annee elle s'augm
enta de plus en plus durant l'hyuer, malgré tous les cata
plasmes, et les autres remedes qu'on put suggerer, de sorte
que les bourses ne pouuant souffrir une extension plus grande
car ceste grosseur occupoit toute laie, on resolut de venir
a l'empulsion vers le mois de mars 1697. cost adire en luy enuoy
moir apres l'action qui se passa: on s'a non sans peine le

vaisseaux spermatiques du costé droit contre le vaisseau
des muscles du bas ventre et on fist une longue incision
au scrotum du même costé, on decouvrit la tumeur qui
estoit presq; aussi grosse que la teste d'un adulte faisant
comme partie du Testicule dont la chair estoit ver-
meille et saine; on les emporta ensemble et quand on
vint à les ouvrir on trouva une masse de chair fer-
me et blanche qui couvroit un crâne tres solide,
et d'autre os fiers durs dispersés en divers endroits
de cette masse, qui estoit foatte contenue dans un
ancre fait avec quantité d'eau. Les veines et les
arteres spermatiques de l'homme les quels fai-
soient fonction de vaisseaux ombilicaux a l'égard
de la masse charnue restant grossis fort au delà
du naturel, acheuèrent de persuader toute la com-
blée des medecins, des chyrurgiens, et des curieux
qui se trouuerent presens, que cestoit le corps d'un
enfant, dont les parties auoient esté confonduës et
détangées par la compression et l'applicacion des dro-
gues. Mais les medecins de la cour ont receu des at-
tentions autentiques de ceste histoire, et Mr de Donat
qui a fait l'operation et qui est a Paris connu de plu-
sieurs, a resolu de publier ces parties, des secher pour les
faire voir a tout le monde.

Cette rare experience qui semble renuerser tous les
systemes qu'on a batis sur quoy a present sur la genera-
tion des animaux, donne bien a mediter aux philosophes
mais comme chascun party ne veut s'arrêter a demordre
ceux qui tiennent pour les vœux veulent qu'il sen-
soit present, quelqun a l'ongne interne de la matrice,
presque ou la verge rarefiée et foatte ouverte porte
bientost se tant auant, il se sera facilement determiné a
l'enfiler, et que les mouvemens conuulsifs opposés a
ceux de la generation auroient conduit ce globe de
fuyant ou fuyant jusques dans le testicule ou trouvant
de la semence male il se sera fécondé, et se tant
des racines dans la parenchyme de cette partie, il
aura puisé une humeur nourriciere comme il auroit
fait dans le ventre de la mere mesme.

D'autres modernes qui croient que la semence des
mâles est remplie de tres petits animaux de leur espece
fort emuant et comme emmaillottés, pretendent
sepheronene le fauorise, parce qu'il est moins de
disposition a faire pour en rendre compte, car
dit on il, cette humeur ou liqueur seminale foatte
écumante dans les vaisseaux du testicule dont
elle auroit incontinent sortir, aura pu contracter dans
ce secousses l'acide un venin capable de debarrasser
et de faire croître le plus des ports de ces petits hommes,
mais parce qu'il y a 2. hypotheses qui diuisent toute
l'échelle, l'on neglige de rechercher les causes de ce que

1121
 La phisigi a de plus essentiel et de plus beau a decouvrir
 de veul dire la 1^{re} origine de tout ce qui vit sur la Terre
 car il, enseignent que tous les animaux et vegetaux furent
 de le moment de la creacion distinctement organisez dans
 les 1^{ers} individus de leur genre par le commandement;
 Dieu fit a ces individus de se multiplier, accusant
 par cette doctrine le souverain ordonnateur d'avoir fait
 une infinite d'hommes qui ne devoient jamais voir le jour.
 Luy estant d'ailleurs une marque singuliere de divinite
 qui est de faire actuellement pour la conservation du monde
 ce que l'on fait au commandement pour le produire iemen-
 tiens a ce que j'ay avance etc; Je p^{re}se de montrer par
 beaucoup de reflexions et d'observations nouvelles, les
 que je parlerai express de la generation. s'avoit que tous les
 animaux se forment mecaniquement avec de quel sont
 pris de paroitre, que les commencements n'en ont
 presq; rien, et que toutes les augmentations se font dans
 la suite par des loys en plus et en moins et plus fa-
 ciles a accorder.


Je sçais q; plusieurs medecins mettront au rang de car-
 ricatures que s'engendrent quelq; fois dans le fœtus et qui
 s'y durcissent (en d'effe, partie, la production dont
 ie viens de parler, parce qu'ils n'envisagent pas toutes les
 circonstances de la vie sçavoir du crane, etc. d'un autre costé
 s'ayent portés des gens peu instruits des merveilles de la nature
 se tourneront que j'ay parle de ce prodige avec serieu-
 que si cela croit veritable. mais sans me soucier du
 jugement du peuple les autorités que j'ay alleguées mont sem-
 ble assez fortes pour me donner la hardiesse de le proposer
 comme tel. D'autant plus que le sçavant pere Boerhaave dans
 la phisigi curieuse rapporte un fait de la même categorie,
 et beaucoup plus supereur dont toute fois ce sçavant sçau-
 roit prouver la verite, et sur le quel de personnes auroy-
 graces que des docteurs en Theologie espagnols auroient
 raisonnablement, et disputé long temps en forme.

En 1330. un homme d'un village d'aujourd'hui dix mille en
 Flandre. voyant sa femme fort embarrassee dans les travaux
 de l'accouchement se moquoit de ses douleurs, et imitoit par
 derision ses grimaces, et ses postures gesticulantes, mais apres
 avoir insulte ala misere de cette souffrante, il sentit a
 la cuisse droite une emotion, qui luy causant une fumeu-
 rez douloureuse qui y croist d'instants en instants. au bout des
 quels on en tira un enfant vivant qui porta le nom de son
 pere (Coir Koortel) apparemment que la semence dont
 une partie est toujours reprise par les vaisnes pour cir-
 culer dans tout le corps, a été fournie dans la partie de
 ce membre imitee par l'effet de l'imaginacion plus de dispari-
 tion a fermenter. quoy que en soit le fruit inouy de
 cette naissance se rependit partout et se conforma assez
 pour obliger nos docteurs de se rassembler afin de decider,


Si un enfant venu par une voie si extraordinaire
estoit compris dans la loy d'Adam, qui nous sou-
met tout au peché originel, quelques uns cru-
rent que suffiroit de se servir de la substance
d'un homme pour participer à la corruption de
la race, mais les autres jugerent qu'un enfant qui
ne tiroit point son origine d'une copulation char-
nelle, devoit estre innocent et sans peché.


Or qui pourra douter de nostre histoire, si l'on
adjoûte foy à cellecy: et en les croquant toutes
deux ne devons nous pas admirer l'industrie et
les ressources de la nature pour empêcher par
la seule force qu'elle peut puisamment l'impi-
tion de la race d'homme de venir au cas que les
femmes leur fussent trop cruelles, ou qu'elle de-
viennent trop froides, ou ce qui est plus fort à
craindre, au cas qu'il leur survint à toutes envie
de se perdre, comme la folie en estoit commune
aux femmes d'un fameux peuple d'Orient.

mais avec quelque soin qu'on traitoit les hommes
dans leur grossesse, et l'estat leur seroit toujours
beaucoup plus incomode qu'aux femmes, elles sont
par la disposition de leur organe et par leurs
affections, toutes propres à concevoir et à former
ce qui est du corps, et nous qui appartenons
à l'esprit.



A number of blank pages follow
and have not been photographed.





Poids et mesures.

As. mina, pondo de 16 onces. qui font
la livre est de 16 onces. qui font
2. marcs orfeures, la marchande
rest q; de 12 onces. Dite as ou pondo
designe par ss . demi tbb.

Le quart on est de 4 onces. poids de
medecine 3. on. ss . La tte de sursen
me plus q; celle de pari alle
de pari pape plus que celle d'un lan
quand on de la monnaie d'aufr
quand on de la monnaie d'aufr
once est la 16^e partie de la livre
poids de marchand et la 12^e poids
de medecine, l'once est des quee
par 3 i et la demie par 3 B.

l'once est de 3 dragmes.

La dragma est la 8^e partie d'une

once designee par 3. trois scrupule

la demy dragma par 3 B. compoit

est un grain, le poids d'un marc dor.

scrupule est la 7^e partie d'une

dragma designee par 3 i. il est

composé de 24 grains de my/cu

pule 3 B.

le grain est la 24^e partie d'un

scrupule designee par 1.

Poids anciens.

sevolle, areolus, calchus, pes

2. grains indus.

la dragma. Kirat des arabes, ceta

lion des grecs, siliqua des

latins est de 4 grains.

Danick poids de vrite des arabes

est de 8 grains

le bolle, obolus, on arabe

onolo, at de 12 grains est

la demy scrupule.

le denier, denarius, chetyme

de cun estoit de 82 grains, deux

7.4 grains. et chetyme orpheus

de 2. scrupule. ou la 12^e partie

d'une once. le sennain le confon

doient avec la dragma a cause

du peu de difference. designee par

ss . ou den.

Aureus, exagium, sextula, et
solidu estoit de 4. scrupule, chetun
silius ou asiorius de 2. dragmes.

Quella de huit 160 pulles.

Dupondium demy once

sextunx ou sennia. on. et demie

sextans. 2. onces

trion. 3. onces

quadrans. 4. onces

quincunx. 5 onces

sexunx. 6 onces

septunx. 7 onces

octunx. 8 onces

nodran. 9 onces

dextans. 10. onces

deunx. 11. onces

chacun de ces poids estoit designe

par 2 ou 3. des premieres lettres.

mesures

les supotent plus par antique le vin,

le vin que l'huile, l'huile que

le miel de vin. le poids pour la

medecine est plus fort que la mesure.

A Paris

la Pinte contient 32 onces deau

comme on allemande.

la chopine contient 16. onces deau.

le demi septier 8 onces

le Poireon 4 onces

le demy poireon 2 onces

le uene est le cyathus

la cuillerie de demy onces d'obolus

les gouttes sont le gut.

mesures des Anciens

elles ne sont plus vrites

le Congius mesure de Affonion

contenbit 10. tt de vin ou 9. tt d'huile

le Bi-congius contenait le double

le Tri-congius le Triple. les anglais

usent du congius contenat 8. tt

le chus contenbit 7. tt de vin et

7. tt et un quart d'huile.

le chonix contenait 4. onces de

vin et viron 40. onces d'huile.

Le septier. chist des Arabes
sextarius des latins a cause qu'il estoit
la 6^e partie du congius. $\text{℥} \text{vi}$. on.
de vin. ou $\text{℥} \text{vi}$. on. d'huile.

Le mine, hemina ou cotyla ou
hemixeston des latins estoit le
demi sextier.

Le grand myrthe, mistru magnu. con
feroit 3. onces et 8. scrupules de vin
et 3. onces d'huile.

Le petit myrthe, mistru paruum
contenoit 6. drag. et 2. scrup. de
vin et 6. dragmes d'huile.

Acetabule, acetabulum 2. on.
et demie de vin 2. on. 2 drag d'huile.

Quartarius contenoit 2. acetabuls.
Le Cyathus. Cyathus. 1. on. 8. drag
et 1. scrup. de vin. ou on. et demie
d'huile.

Le chasma estoit de 2. petites cuilleres
Lune vna, estoit de 4. ℥ de vin
ou enuiron 35. ℥ d'huile.

Le Amphora estoit de 2. vnes.
Le Cadus. Ceramicu ou mehetes
de gres estoit amphore et demie.
Le cucurus estoit de 40. vnes.

(Caracteres) Des Poids et mesures de Medecines selon les anciens.

Le plus petit poids qui est commun par tous dont nous usons en la
medecine est un grain que nous marquons de ce Caractere ℥ .

Le second est un scrupule qui contient 20. grains, marqué ainsi ℥ .
La dragme, le Treseau, ou le poids de l'écu, ou bien le gros, est ce qui
pese 3. scrupules ou deniers marqué ainsi ℥ .

Une once pose huit dragmes ou gros, se marque ainsi ℥ .
La livre de medecine est de 12 ℥ . se marque ainsi ℥ .

Les demy poids susdits sont marquez de ce Caractere ℥ .
Le Manipule, C'est a dire, la poignée se marque ainsi ℥ .

Le Pugille, C'est a dire, ce que les 3. e doigts peuvent prendre, ce
qu'on nomme autrement une pincée se marque ainsi ℥ .

Sur ces nombres de poids on peut adjoindre ou diminuer selon la
force du remede & ce que l'on connoitra estre de besoin.

Le Cyathus, est tant qu'on peut boire a une fois, l'on l'appelle ainsi
pour la ressemblance a un verre il contient douze ℥ d'huile et $\text{℥} \text{vi}$. et
4 ℥ . de vin, et deux ℥ . et 2. ℥ . de miel.

Le g^{d} Myrthe Contient

Le G.^e Myrre Contient 3. ℥. d'œ.^l 3. ℥. et 8. ℥. de vin et 4. ℥. et 3. ℥. de miel.
Le petit Myrre Contient 6. ℥. d'œ.^l, et 20. de vin, et 9. ℥. de miel.
Le Congius Contient 9. ℥. d'œ.^l 20. de vin, et 27. de miel qui valent
deux ℥. et un quarteron.

Le Sextier Contient 18. ℥. d'œ.^l, 20. de vin, et 27. de miel.
L'hemine Contient 9. ℥. d'œ.^l, dix de vin de substance médiocce. et 13.
Et 13. ℥. de miel.

L'acetable Contient 18. ℥. d'œ.^l, et 2. ℥. 12. ℥. d'œ.^l et une ℥. et 3.
et 4. ℥. de vin et 2. ℥. 2. ℥. de miel.









La hauteur d'un grand homme est jusqu'à 6. pieds.
un pied Contient 16. doigts. ou 12. pouces.
une palme Contient douze doigts.
une coudée Contient un pied et demy. 18. pouces. † fin.

3.
i.
5.
6.
7.
8.
9.
10.
11.
12.
13.
14.
15.
16.
17.
18.
19.
20.
21.
22.
23.
24.
25.
26.
27.
28.
29.
30.
31.
32.
33.
34.
35.
36.
37.
38.
39.
40.
41.
42.
43.
44.
45.
46.
47.
48.
49.
50.
51.
52.
53.
54.
55.
56.
57.
58.
59.
60.
61.
62.
63.
64.
65.
66.
67.
68.
69.
70.
71.
72.
73.
74.
75.
76.
77.
78.
79.
80.
81.
82.
83.
84.
85.
86.
87.
88.
89.
90.
91.
92.
93.
94.
95.
96.
97.
98.
99.
100.


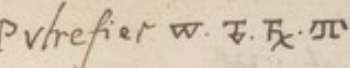
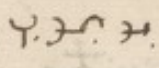



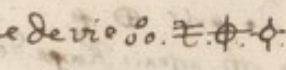

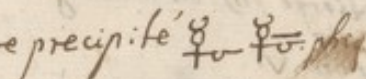
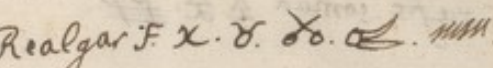
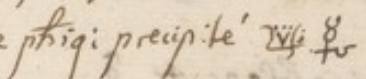


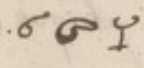

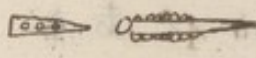



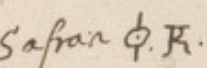
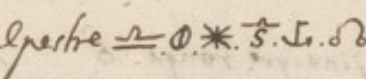

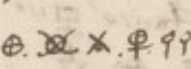
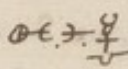



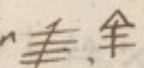
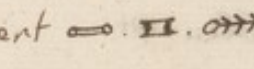
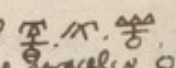
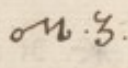
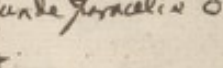


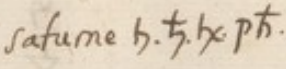
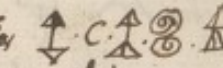

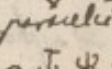
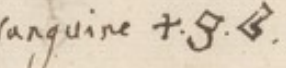



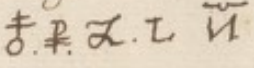

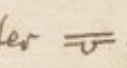

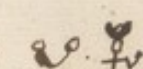

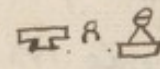


insy
3. et

Portier


Caracteres Chymiques.



Acier. Fer. Mars. ♂	Balanç.  vitriol romain peracal
Aiman Δ.	Beuve ♂.
Air Δ. *	Blanc de paille Δ.
Airain. ♀	Bol arménien Δ.
Airain Brulé As & stum A.	Borax ex. W. Δ. ♂. ♀.
♂. ♀. ♂. 8. 9. 3. ♂. ♀.	Briques D
Alembic XX. 3.	Briques en poudre  □
Alembic borgne D & B.	Calciner A B c
Alun commun O.  α. C. →.	Campbre > o o o o b 5
♂.	Calamine ♂
Alun de Plume  ♂. I.	Cancer  * peracal.
Amalgame. a a a. # A E:	Carnicorne B. ♀. alun de plume de paille I
Antimoine ♂. 8. ♀. ♂. ♀. ♀. ♀. ♀.	Cendres E. 
Année - 5. α. XX. xx.	Cendres gravelées #. 5. 3. 1.
Aquarius  peracal.	Cerise # S.
Argent Lune C D.	Chaux C. G. G
Argent vif. ♀	Chaux de vitriol ♂. ♀. ♀.
Aries α.	Chaux vine ♀. ♀. ♀.
Arsenic o o. 8. 2 o. 	Chaux de œuf O
Atrament ♂. ♂. A. ♂. ♂.	Cimentier Z
Atrament Rouge ♂.	Cinabre B. 9. oc. 2. 5. 3. 3. ♀. ♀.
Azur E. W. 3.	Cire ♀. ♀. 8. ♀. W.
Bain marie MB.	Coaguler H. E. ♀. D
Bain vapeur B B	



Matiau de do. Romb $\frac{1}{2}$ an. noine de x 40 an. nif
de do. Rombine de do. Romb de x $\frac{1}{2}$ p. nif
de x $\frac{1}{2}$ an. nif de do. Romb


Marcarrite 	Pvrefier 
Meche. 	quantum satis 
Mercur 	Quarteron 
Mercur de vie 	Pointe essence 
Mercur precipite' 	Realgar 
Mercur phigi precipite' 	Regule d'antimoine 
Mercur sublimé 	Retorte. cornue. 
Minium 	Rosee. 
Mois 	Sable 
Motte de farine 	Safran 
Nitres alperthe 	Safran de soufre 
Nuit. 	Safran de veau 
Ouf Phisiques 	Sandarache 
Or. soleil 	Sang de Dragon 
Orpiment 	Safran magistral 
Partie avec Partie 	Sagittaire 
Pirites 	Sauon 
Plomb. satune 	Safran de 
Perles 	Scorpion 
Pierre sanguine 	Sel commun 
Poissons signe 	Sel gemme 
Poudre 	Sel marin 
Precipiter 	Sel armoniac 
Purifier 	Sel des Pelerins 
	Sel aliali 
	Sel de Tartre 
	Sel d'urine 


Sel elbrot PL



Verre o.  2f

Sel de Plomb  


Vene d'antimoine  


Soude on se de uene 




Verd de gris 
Vierge m. arsenic Rouge de Paracelsus.

Soufre commun  



Vin. v.

Soufre vif  VESS.



Vin blanc 



Soufre phique   



Vin rouge Reg.




Soufre noir  



Vinaigre + X



Sublime'  




Vinaigre distille  


Sublimer  



Vinaigre rouge 
Vinaigre tartaire'  


Sublime de mesure  


Vitriol DE.  




Statum super statum   




Vitriol blanc 

Talc X.  



Vitriol bleu 




Talc rouge 



Urine   



Tactre   

Taureau & asphalt bitume de paracelsus.







Terre X.  

Terre morte   

Tube  


Tube sublimes  


Triple ignée m









<p>♂ exaltatur per ♂ Dominum domus in r signo orientali igneo ♂ et ♀ m o: ♀ ♂ deprimatur</p>	<p>♂ exaltatur per ♀ Dominam domus y signo Terreo o ♀</p>	<p>♀ exaltatur per ♀ Dominam domus in # aereo signo duripigmentum. H</p>
<p>♂ exaltatur per ♀ Dominam domus in ♂ signo meridionali aereo. *</p>	<p>♂ Paracelci</p>	<p>♀ exaltatur per ♀ Dominam domus in ♂ signo Terreo o o rubeo ♀ deprimatur.</p>
<p>♂ exaltatur per ♀ Dominam domus in ♂ signo occidentali aereo o dom paracelci. o deprimatur</p>	<p>m ♀ de Paracelci</p>	<p>♂ alunde paracelci</p>
<p>♂ exaltatur per ♀ Dominum domus in ♂ signo Terreo ♂ ♂</p>	<p>♂ paracelci</p>	<p>♀ exaltatur per ♀ Dominam domus x in signo aereo o ♀ deprimatur</p>

Confuse/ page --- 205.







DE M

69684









Letchy.

est un des plus beaux fruits et des
plus délicieux de la province de
Canton en la chyne, & la par-dessus
une écorce chagrinée d'un rouge
ponceau des plus éclatans, les
chinois en mangent toute l'an
née et en mettent au liend sucre
dans leur Thé. Le P. Fontenay, jésu-
ite et missionnaire est celui qui
en a porté à Paris en 1700.

pour appaiser et guerir l'ardeur d'urine
de plus souverain que l'U. de blanc d'œufs
de limons parties égales, ou Esprit ou 500. dr
ou 12. gouttes dans du vin, bouillon, ou U. C.
pour guerir et faire couler l'urine Retenue.

arietins Charbon 23 de la murée de poids (hoches
les e
vin
ue d
du
da



et faire couler l'urine Retenue.

Rafraichir le foye.
En doses 4. tt.
demie livre, —
ion a couvrir toutes
puis les distiller tout au 5. et en prenez trois
le matin pendant le mois de may, juin, juillet, et —
2. année s'il en est besoin en prendre pendant 3. mois
une 2. mois, et le malade recouvrira sa santé —
beau com. un jeune enfant de 7. ans, ce qui
in & bien éprouvé.